



# **Voranschlag 2026**

## **Stadtgemeinde Spittal an der Drau**

---



# Inhaltsverzeichnis





Seite	Inhalt	
9	Verordnung und textliche Erläuterungen	
71	Ergebnishaushalt Gesamt 1. Ebene - interne Vergütungen enthalten	Anlage 1 a
75	Finanzierungshaushalt Gesamt 1. Ebene - interne Vergütungen enthalten	Anlage 1 b
79	Ergebnishaushalt Bereichsbudget 1. und 2. Ebene	Anlage 1 a
101	Finanzierungshaushalt Bereichsbudget 1. und 2. Ebene	Anlage 1 b
143	Ergebnis- und Finanzierungsvoranschlag Detailnachweis	
369	Investitions- und Finanzierungspläne gem. § 17 K-GHG	
375	Nachweis der Investitionstätigkeit gem. § 18 K-GHG	
381	Stellenplan 2026	
395	Nachweis über die Leistungen für Personal / Finanzierung	
403	Querschnitt	Anlage 5 b
407	Nachweis über Transferzahlungen	Anlage 6 a
415	Nachweis über Haushaltsrücklagen und Zahlungsmittelreserven	Anlage 6 b
421	Kärntenspezifischer Nachweis über Stand und Veränderung kommunaler Zahlungsmittelreserven inkl. Innerer Darlehen	
425	Einzelnachweis über Finanzschulden und Schuldendienst	Anlage 6 c
445	Einzelnachweis über Forderungskäufe	
449	Nachweis über hausinterne Vergütungen	Anlage 6 f
453	Abgabenübersicht	
477	Wirtschaftsplan der IMMO Stadtgemeinde Spittal an der Drau KG	
481	MFP - Ergebnishaushalt Gesamt 1. Ebene - interne Vergütungen enthalten	
485	MFP - Finanzierungshaushalt Gesamt 1. Ebene - interne Vergütungen enthalten	
489	Amtssignatur	



Verordnung und textliche Erläuterungen



# Verordnung

des Gemeinderates der Stadtgemeinde Spittal an der Drau vom 10. Dezember 2025, ZI 2/9000/2025-17/Mag.Ga, mit der der Voranschlag für das Haushaltsjahr 2026 erlassen wird (Voranschlagsverordnung 2026).

Gemäß § 6 Kärntner Gemeindehaushaltsgesetz - K-GHG, LGBl. Nr.80/2019 idgF., wird verordnet:

## § 1

### Geltungsbereich

Diese Verordnung regelt den Voranschlag für das Finanzjahr 2026.

## § 2

### Ergebnis- und Finanzierungsvoranschlag

1. Die Erträge und Aufwendungen werden in Summe wie folgt festgelegt:

Erträge:	€	57 120 600
Aufwendungen:	€	58 147 100
Entnahmen von Haushaltsrücklagen:	€	3 219 600
Zuweisung an Haushaltsrücklagen:	€	338 400
<hr/>		
Nettoergebnis nach Haushaltsrücklagen	€	1 854 700

2. Die Einzahlungen und Auszahlungen werden in Summe wie folgt festgelegt:

Einzahlungen:	€	59 327 400
Auszahlungen:	€	63 516 300
<hr/>		
Geldfluss aus der voranschlagswirksamen Gebarung:	€	-4 188 900

## § 3

### Deckungsfähigkeit

Gemäß § 14 des Kärntner Gemeindehaushaltsgesetzes wird die gegenseitige Deckungsfähigkeit innerhalb der Abschnitte gemäß Anlage 2 der VRV 2015 festgelegt. Die Deckungsfähigkeit besteht nur innerhalb des Sachaufwandes oder des Personalaufwandes. Für Betriebe mit marktbestimmter Tätigkeit und investiven Einzelvorhaben besteht Deckungsfähigkeit nur für Konten innerhalb des einzelnen Betriebes mit marktbestimmter Tätigkeit oder des einzelnen investiven Einzelvorhabens.

## § 4

### Kontokorrentrahmen

Gemäß § 37 Abs 2 K-GHG wird der Kontokorrentrahmen wie folgt festgelegt:

€ 6 000 000,00

Variable Verzinsung auf Basis des 3-Monats-Euribor + Aufschlag 0,25%

## § 5

### Voranschlag, Anlagen und Beilagen

## Textliche Erläuterungen

gemäß Art.15 Abs. 2 Österreichischer Stabilitätspakt 2012 - ÖStP 2012, BGBl. I Nr. 30/2013, iVm § 9 Abs.3 des Kärntner Gemeindehaushaltsgesetz - K-GHG, LGBl. Nr. 80/2019 idGF., zum

## VORANSCHLAG 2026

### 1. Wesentliche Ziele und Strategien:

Die Erstellung des Voranschlages für die Stadtgemeinde Spittal an der Drau erfolgte auf Grundlage der Voranschlags- und Rechnungsabschlussverordnung 2015 (VRV 2015) und dem Kärntner Gemeindehaushaltsgesetz. Der Voranschlag besteht aus dem Finanzierungs- und Ergebnishaushalt.

### 2. Beschreibung des Standes und der Entwicklung des Haushaltes:

Beschreibt man den Stand und die Entwicklung des Gemeindehaushaltes, muss man wissen, dass es in vielen Bereichen gesetzliche und normative Vorgaben des Bundes oder des Landes gibt, welche die Verfügbarkeit der Einnahmen und Ausgaben der Stadt wesentlich einschränken und beeinflussen. Der finanzielle Spielraum ist somit nicht gegeben, um auf Entwicklungen zeitnahe bzw. auch mittelfristig reagieren zu können.

Die Stadt ist mit einem Millionenvolumen Zahler für Aufgabenbereiche, bei denen kein Mitspracherecht besteht und Umlagen zu leisten sind. So sind es die Bereiche Soziales, Gesundheit und Krankenanstalten, Kinderbetreuung oder auch die Pflichtschulen, wo die Zahlungsverpflichtung über die gesetzliche Schulerhaltung hinausgeht. Die Entwicklung dieses Teils vom Gemeindehaushalt ist somit 100 % fremdbestimmt und nicht beeinflussbar.

"Sowohl Bund, Länder als auch Gemeinden haben spezifische Aufgaben zu erbringen. Beim Bund finden sich etwa die Landesverteidigung oder Pensionszuschüsse. Länder sind für Krankenanstalten und Soziales hauptverantwortlich und die Gemeinden für die kommunale Daseinsvorsorge, wie etwa die Kinderbetreuung oder die Ver- und Entsorgung." (Auszug KDZ "Wie der Staat das Steuergeld aufteilt"). "Das oberste Ziel des Finanzausgleiches im weiteren Sinn besteht darin, Bund, Länder und Gemeinden die Erfüllung der fassungsrechtlich zukommenden Aufgaben im Sinn der politischen Festlegungen sowie der sozialen und wirtschaftlichen Erfordernisse zu ermöglichen." (KDZ, Auszug Finanz-ausgleich 2024: Ein Handbuch; Seite 43).

Zu beiden Aussagen ist festzuhalten, dass sich die aus den Ertragsanteilen zur Verfügung stehenden finanziellen Mittel jährlich reduzieren, da über die Umlagen immer mehr davon an das Land für die Bereiche Krankenanstalten, Gesundheit, Soziales und Kinderbetreuung zu zahlen ist. Die vielen Leistungen der Stadt im Rahmen der notwendigen Daseinsvorsorge werden somit dramatisch eingeschränkt.

Die Entwicklung der **Kommunalsteuer** ist als positiv zu betrachten. Wie in den vergangenen Jahren kann von einer Erhöhung ausgegangen werden. Wie bisher, wurde eine vorsichtige Budgetierung vorgenommen um eine finanzielle Stabilität bei unvorhersehbaren Situationen sicherstellen zu können.

Das **Bedarfszuweisungsmittel verteilungsmodell** ist bis 2026 unverändert und bedeutet, dass Spittal wie alle Bezirksstädte € 750.000,00 erhält. Im Hinblick auf die für eine Bezirksstadt zu leistende Daseinsvorsorge erscheint der angeführte Betrag im Kärntner Gemeindevergleich als gering. In der derzeitigen Situation müssen diese Mittel zur Stabilisierung vom Haushalt eingesetzt werden.

Die **Ertragsanteile** konnten auf Grund der Mitteilung von der Gemeindeabteilung sehr hoch budgetiert werden. Um ca. € 800.000,00 ist der Budgetwert höher als 2024. Da es sich hier um eine der wesentlichsten Einnahmen der Gemeinde handelt, erfolgt ein monatliches Reporting an die Entscheidungsträger. Wird der Budgetwert nicht erreicht, erhöht sich folglich der Abgang. Ein Reagieren auf eine solche Situation ist kurzfristig nicht möglich. Der mitgeteilte Wert, der vom BMF prognostiziert wird, darf als sehr optimistisch bewertet werden.

Trotz der höheren Einnahmen aus der Kommunalsteuer und den Ertragsanteilen ist ein ausgeglichener Haushalt nicht möglich. Die finanzielle Situation ist weiterhin sehr ernst. Die in den Vorjahren stagnierenden Ertragsanteile und die in gleicher Zeit massiv angestiegenden Umlagen belasten weiterhin die Finanzsituation. Die bisherigen Faktoren der negativen wirtschaftlichen Entwicklung wie Zinsschwankungen, hohe Inflation, Personalkostensteigerungen und ein sehr geringes Wirtschaftswachstum wirken weiter.

Eine Valorisierung beim **Personalaufwand** wurde analog dem Bundesabschluss vorgenommen. Zum Zeitpunkt der Budgeterstellung lag keine Information aus den Lohnverhandlungen vor. Trotz der Anpassung erhöht sich der Personalaufwand nicht. Ein Aufwand in Höhe von € 12,3 Mio. sowie ein Betrag von € 2.009.600,00 an den Pensionsfonds sind im Voranschlag aufgenommen.

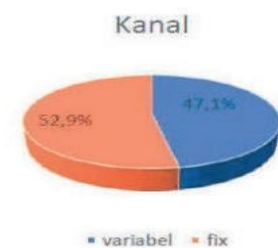
Die von der Stadt bisher umgesetzten **Konsolidierungsmaßnahmen** zeigen deutliche Auswirkungen auf das Budget. Durch die Gründung einer Bürgerenergiegemeinschaft sowie die Teilnahme an lokalen Engergiegemeinschaften, verbunden mit internen Optimierungen von Zählpunkten, konnten Einsparungen im Bereich der Energie erzielt werden. Die Evaluierung der Parkkarten, Verkehrslichtanlagen, Feuerwehreinsätze, des Personals, des Förderwesens, ein zentraler Einkauf und vieles mehr wurden vorgenommen. Eine Dokumentation aller Leistungen außerhalb des Pflichtbereiches wurde im Rahmen der Budgeterstellung erstellt. Diese sollen nunmehr evaluiert und bewertet werden. Die Weiterführung der Konsolidierung und Optimierung von Prozessen ist in der derzeitigen Situation notwendig. Tatsache ist jedoch, dass die steigenden Umlagen damit nicht kompensiert werden können.

Im Bereich der **Betriebe mit marktbestimmter Tätigkeit** wie Wasserversorgung, Abwasserbeseitigung sowie Hausbesitz sind zur Finanzierung von Investitionen Darlehen aufgenommen worden. Das Darlehensportfolio (Stand Ende 2026) lässt sich wie folgt darstellen:

#### Wasserversorgung



#### Abwasserbeseitigung



#### Hausbesitz



Die **Zinsentwicklung** in den letzten Jahren war geprägt von einer extremen Niedrigzinsphase und einer innerhalb kurzer Zeit rasant steigenden Zinsentwicklung. Nunmehr ist die Situation als stabil einzuschätzen. Darlehensaufnahmen sind in Kärnten für die Betriebe mit marktbestimmter Tätigkeit möglich. In Spittal/Drau ist der Bedarf für die Wasserversorgung, der Abwasserbeseitigung und dem Hausbesitz gegeben. Dringend notwendige Sanierungsmaßnahmen in allen angesprochenen Bereichen sind notwendig. Ohne einer Aufnahme von Darlehen ist die Finanzierung dieser nicht möglich. Das Darlehensportfolio entspricht den oben angeführten Darstellungen und zeigt eine Mischung aus fixen, sowie variablen Zinssätzen. Das Zinsänderungsrisiko, welches in den letzten Jahren evident war, kann dadurch verteilt werden. Steigen die Marktzinsen, sind Kredite mit fixer Verzinsung geschützt; fallen diese, kann von den variablen Zinssätzen profitiert werden. Die Darlehenssituation ist in den nachfolgenden Erläuterungen ausführlich dargestellt.

Zur **Liquidität**ssicherung wird ein Kontokorrentkredit entsprechend den gesetzlichen Bestimmungen aufgenommen. Eine Inanspruchnahme kann sich kurzfristig durchaus ergeben.

Ein wichtiges Steuerungsinstrument ist die vorhandene Liquiditätsplanung. Damit soll die Sicherstellung der Zahlungsfähigkeit gewährleistet werden. Mögliche Engpässe, welche bei gleichzeitiger Zahlung von Annuitäten, Umlagen, Personalkosten usw. entstehen könnten, werden so rechtzeitig erkannt. Dabei werden die investiven Maßnahmen mit den jeweils festgelegten Finanzierungen separat betrachtet.

In der letzten Zeit gab es aus den Anweisungen der Ertragsanteile keine Auszahlungen mehr, da die Transferzahlungen an das Land überwiegend höher waren. Diese Liquidität ist somit abhanden gekommen. Mit Jahresende kann bislang festgestellt werden, dass keine Verbindlichkeiten gegenüber dem Land aus der Ertragsanteileabrechnung vorhanden sind.

Die Stadtgemeinde weist unter den aktiven **Finanzinstrumenten** Wertpapiere aus. Im Bericht des Landesrechnungshofes (Landtagszahl 76-2/32; LHR-Bericht-9/2022) ist ausgeführt: *"Die von der Stadtgemeinde gehaltenen Wertpapiere entsprachen den Vorgaben des Kärntner Spekulationsgesetzes zur risikoaversen Ausrichtung der Finanzgebarung der Kärntner Gemeinden."*

Wie im Vorjahr muss darauf hingewiesen werden, dass die Stadt Spittal aus dem **Finanzausgleichs**-Paktum 2024 bis 2028 geringe finanzielle Mittel im Vergleich zu weiteren Kärntner Städten erhält. 2026 werden gem. § 27 FAG voraussichtlich € 2,1 Mio. zur Finanzkraftstärkung für Städte aufgeteilt. Spittal und auch St. Veit erhalten keine Mittel. Die Finanzkraft einer Gemeinde spielt im Finanzausgleich eine gewichtige Rolle. Die Finanzkraft der Stadt Spittal (Grundsteuer und Kommunalsteuer) wird gegenüber vergleichbaren Städten als hoch angesehen. Dies bedeutet zusammenfassend keine finanziellen Mittel aus dem § 27 FAG und gleichzeitig höhere Transferbelastungen. § 27 Abs. 3 Ziffer 3 des Finanzausgleichsgesetzes: *"Die Finanzkraft wird ermittelt aus dem Aufkommen an Grundsteuer und Kommunalsteuer im Sinne des Abs. 2 Z 2 und den Ertragsanteilen (ohne die Anteile an der Spielbankabgabe) für das zweitvorangegangene Jahr."*

Eine Verringerung der Finanzkraft durch beispielsweise Kommunalsteuerausfälle würde erst zeitversetzt und nicht innerhalb eines Jahres zu einer Änderung bzw. Berücksichtigung der Finanzkraft führen.

Weitere ausführliche Beschreibungen vom Stand des Gemeindehaushaltes kann aus den nachfolgenden Erläuterungen entnommen werden.

Der **investive Haushalt** beinhaltet überwiegend Projekte, die die Wasserversorgung und Abwasserbeseitigung betreffen. Die Finanzierbarkeit innerhalb der beiden Haushalte wurde durch eine externe Beratungsfirma evaluiert. Jedes zusätzliche Projekt ist mit der durchgeführten Gebührenkalkulation abzustimmen.

Im Budget derzeit nicht abgebildet sind die für die Stadt Spittal zur Verfügung gestellten KIP-Mittel des Bundes. Diese werden innerhalb der kommenden Jahre angewiesen und sind für investive Projekte vorgesehen. Auf Grund noch zu beschließender Finanzierungspläne werden diese mit dem Nachtragsvoranschlag abgebildet werden.

Die **freie Finanzspitze** ist seit dem Voranschlag 2024 negativ. Aus dieser Situation heraus können für investive Vorhaben momentan keine finanziellen Mittel aufgestellt werden. Zusätzliche Auszahlungen oder Rückzahlungen von Verbindlichkeiten würden das Budget weiter belasten.

Gemäß § 4 Kärntner Gemeindehaushaltsgesetz ist ein ausgeglichener Haushalt anzustreben. Das Ziel kann mit den vorliegenden Zahlen auf Grund der Rahmenbedingungen nicht erreicht werden.



### 3. Ergebnis- und Finanzierungsvoranschlag:

3.1 Die Erträge und Aufwendungen werden in Summe wie folgt festgelegt:

	EUR
Erträge	57 120 600
Aufwendungen	58 147 100
Entnahmen von Haushaltsrücklagen	3 219 600
Zuweisung an Haushaltsrücklagen	338 400
Nettoergebnis nach Haushaltsrücklagen	1 854 700

3.2 Die Einzahlungen und Auszahlungen werden in Summe wie folgt festgelegt:

Einzahlungen	59 327 400
Auszahlungen	63 516 300
Geldfluss aus der voranschlagswirksamen Gebarung	-4 188 900

### 3.3 Berechnung operative hoheitliche Eigenfinanzierungskraft

20635 Spittal an der Drau		VA 2026	Hoheitliche Gemeinde = Gesamthaushalt ohne kostendeckend geführte Betriebe 850-859 (820 bis 2023)								
Abgangsdeckung - Berechnung	MVAG-Code	Hoheitliche Gemeinde	Gesamt-haushalt	850	851	852	853	854	858	859	820
EHH Erträge	21	43 010 700	57 120 600	2 860 300	4 684 900	2 345 000	4 209 400	10 300	0	0	2 622 300
- Nicht finanzierungswirksame operative Erträge	2117	156 200	211 800	400	52 100	2 800	300	0	0	0	24 100
- Nicht finanzierungswirksame Transfererträge	2127	818 500	1 326 800	140 900	289 400	2 200	71 500	4 300	0	0	5 200
- Nicht finanzierungswirksamer Finanzertrag	2136	0	0	0	0	0	0	0	0	0	0
- EHH Erträge mit Projektbezug (VC 1/2)	21 (VC 1/2)	179 100	214 100	0	35 000	0	0	0	0	0	55 500
+ FHH Einz. - Kapitaltransfers ohne Projektbezug (VC 0) Annuitätensatz des K-BBF (Konto 3013)	3331 (VC 0) Konto 3013	0	0	0	0	0	0	0	0	0	0
<b>EHH Erträge - bereinigt</b>		<b>41 856 900</b>	<b>55 367 900</b>	<b>2 719 000</b>	<b>4 308 400</b>	<b>2 340 000</b>	<b>4 137 600</b>	<b>6 000</b>	<b>0</b>	<b>0</b>	<b>2 537 500</b>
EHH Aufwendungen	22	45 321 800	58 146 100	2 518 900	4 010 800	2 182 700	4 096 600	15 300	0	0	2 461 600
- Nicht finanzierungswirksamer Personalaufwand	2214	224 500	257 800	13 000	9 300	5 100	5 900	0	0	0	38 200
- Nicht finanzierungswirksamer Sachaufwand	2226	2 882 200	5 776 800	906 100	1 072 900	95 300	806 000	14 300	0	0	66 300
- Nicht finanzierungswirksamer Transferaufwand	2237	0	0	0	0	0	0	0	0	0	0
- Nicht finanzierungswirksamer Finanzaufwand	2245	0	0	0	0	0	0	0	0	0	0
- EHH Aufwendungen mit Projektbezug (VC 1/2)	22 (VC 1/2)	178 100	178 100	0	0	0	0	0	0	0	0
- EHH Aufwendungen ohne Projektbezug (VC 0) EM-Zuführungen aus ZMR-Entnahmen (Konto 7999)	2225 (VC 0) Konto 7999	0	0	0	0	0	0	0	0	0	0
- FHH Auszahlungen aus Kapitaltransfers ohne Projektbezug (VC 0)	343 (VC 0)	342 800	864 800	0	522 000	0	0	0	0	0	0
+ FHH Auszahlungen aus der Finanzierungstätigkeit	SU 36	934 700	3 595 700	621 800	1 046 600	0	992 600	0	0	0	59 600
<b>EHH Aufwendungen - bereinigt</b>		<b>42 628 900</b>	<b>54 664 300</b>	<b>2 221 600</b>	<b>3 453 200</b>	<b>2 082 300</b>	<b>4 277 300</b>	<b>1 000</b>	<b>0</b>	<b>0</b>	<b>2 416 700</b>
<b>EHH - Saldo 0 bereinigt hoheitlich verfügbare Eigenfinanzierungskraft</b>	<b>SA0 ber.</b>	<b>-772 000</b>	<b>703 600</b>	<b>497 400</b>	<b>855 200</b>	<b>257 700</b>	<b>-139 700</b>	<b>5 000</b>	<b>0</b>	<b>0</b>	<b>120 800</b>

Zusätzliche Informationen zum VA	MVAG-Code	Hoheitliche Gemeinde	Gesamt-haushalt	850	851	852	853	854	858	859	820
FHH Einz. - Kapitaltransfers ohne Projektbezug (VC 0) für Schuldendienst oder operative Stärkung (ohne Kto 3013)	333 (VC 0)	0	676 500	191 400	337 000	0	148 100	0	0	0	0
FHH Ausz. - Investitionen ohne Projektbezug (VC 0) = <b>Qualitätsmangel!</b> (sollte Null sein!)	341 (VC 0)	0	431 400	166 700	239 200	22 000	3 500	0	0	0	0

Sonstige Investitionen - Fehlbetrag im VA											
+ FHH Einz. mit operativem Projektbezug	31 (VC 2)	0	0	0	0	0	0	0	0	0	0
+ FHH Einz. mit investivem Projektbezug	33 (VC 2)	136 400	136 400	0	0	0	0	0	0	0	0
+ FHH Einz. mit finanzierendem Projektbezug	35 (VC 2)	202 000	202 000	0	0	0	0	0	0	0	172 000
+ EHH Erträge mit Projektbezug EM Zuführung operativ -> investiv (Konto-Gruppe 899)	2116 (VC 2) KG 899	179 100	179 100	0	0	0	0	0	0	0	55 500
- FHH Ausz. mit operativem Projektbezug	32 (VC 2)	0	0	0	0	0	0	0	0	0	0
- FHH Ausz. mit investivem Projektbezug	34 (VC 2)	697 500	787 500	20 000	70 000	0	0	0	0	0	293 500
- FHH Ausz. mit finanzierendem Projektbezug	36 (VC 2)	0	0	0	0	0	0	0	0	0	0
- EHH Aufwand mit Projektbezug EM Rückführung investiv -> operativ (Konto-Gruppe 799)	2225 (VC 2) KG 799	178 100	178 100	0	0	0	0	0	0	0	0
<b>Saldo Sonstige Investitionen im VA</b>		<b>-358 100</b>	<b>-448 100</b>	<b>-20 000</b>	<b>-70 000</b>	<b>0</b>	<b>0</b>	<b>0</b>	<b>0</b>	<b>0</b>	<b>-66 000</b>

Interne Analyse des Ergebnis- und Finanzierungsvoranschläges:

Ergebnisvoranschlag					Finanzierungsvoranschlag				
		VA 2026	VA 2025	Differenz		VA 2026	VA 2025	Differenz	
Erträge		57 120 600,00	56 549 500,00	571 100,00	Einzahlungen	59 327 400,00	63 004 700,00	-3 677 300,00	
Aufwendungen		58 147 100,00	57 732 600,00	414 500,00	Auszahlungen	63 516 300,00	69 366 500,00	-5 850 200,00	
Entnahmen von Haushaltsrücklagen		3 219 600,00	5 542 600,00	-2 323 000,00					
Zuweisungen an Haushaltsrücklagen		338 400,00	546 400,00	-208 000,00					
<b>Saldo (00) Nettoergebnis nach Haushaltsrücklagen</b>		<b>1 854 700,00</b>	<b>3 813 100,00</b>	<b>-1 958 400,00</b>	<b>Saldo (5) Geldfluss aus der voranschl.wirksamen Gebarung</b>	<b>-4 188 900,00</b>	<b>-6 361 800,00</b>	<b>2 172 900,00</b>	
Ergebnisvoranschlag					Finanzierungsvoranschlag				
		VA 2026	VA 2025	Differenz		VA 2026	VA 2025	Differenz	
Betriebe mit marktbestimmter Tätigkeit (ESVG)					Einzahlungen	2 939 500,00	2 652 300,00	287 200,00	
Betriebe der Wasserversorgung 850 (inkl. Vorhaben)	Erträge	2 860 300,00	2 684 100,00	176 200,00	Auszahlungen	2 388 300,00	2 348 000,00	40 300,00	
	Aufwendungen	2 518 900,00	2 512 200,00	6 700,00					
	Entnahmen von Haushaltsrücklagen								
	Zuweisungen an Haushaltsrücklagen								
	<b>Saldo (00) Nettoergebnis nach HH-RL OPERATIV</b>	<b>341 400,00</b>	<b>171 900,00</b>	<b>169 500,00</b>	<b>Saldo (5) Geldfluss aus der voranschl.wirksamen Gebarung OPERATIV</b>	<b>551 200,00</b>	<b>304 300,00</b>	<b>246 900,00</b>	
	Erträge VORHABEN				Einzahlungen	2 222 700,00	2 448 700,00	-226 000,00	
	Aufwendungen VORHABEN				Auszahlungen	3 465 000,00	4 916 400,00	-1 451 400,00	
	Entnahmen von Haushaltsrücklagen	1 005 000,00	1 505 700,00	-500 700,00					
	Zuweisungen an Haushaltsrücklagen	93 000,00	0,00	93 000,00					
	<b>Saldo (00) Nettoergebnis nach HH-RL VORHABEN</b>	<b>912 000,00</b>	<b>1 505 700,00</b>	<b>-593 700,00</b>	<b>Saldo (5) Geldfluss aus der voranschl.wirksamen Gebarung VORHABEN</b>	<b>-1 242 300,00</b>	<b>-2 467 700,00</b>	<b>1 225 400,00</b>	
	<b>Saldo (00) Nettoergebnis nach HH-RL GESAMT</b>	<b>1 253 400,00</b>	<b>1 677 600,00</b>	<b>-424 200,00</b>	<b>Saldo (5) Geldfluss aus der voranschl.wirksamen Gebarung GESAMT</b>	<b>-691 100,00</b>	<b>-2 163 400,00</b>	<b>1 472 300,00</b>	
Betriebe der Abwasserbeseitigung 851 (inkl. Vorhaben)	Erträge	4 649 900,00	4 447 200,00	202 700,00	Einzahlungen	4 784 500,00	4 500 300,00	284 200,00	
	Aufwendungen	4 010 800,00	4 026 300,00	-15 500,00	Auszahlungen	4 214 400,00	4 284 200,00	-69 800,00	
	Entnahmen von Haushaltsrücklagen	0,00	0,00	0,00					
	Zuweisungen an Haushaltsrücklagen	71 900,00	71 900,00	0,00					
	<b>Saldo (00) Nettoergebnis nach HH-RL OPERATIV</b>	<b>567 200,00</b>	<b>349 000,00</b>	<b>218 200,00</b>	<b>Saldo (5) Geldfluss aus der voranschl.wirksamen Gebarung OPERATIV</b>	<b>570 100,00</b>	<b>216 100,00</b>	<b>354 000,00</b>	
	Erträge VORHABEN	35 000,00	50 000,00	-15 000,00	Einzahlungen	70 300,00	2 935 300,00	-2 865 000,00	
	Aufwendungen VORHABEN	0,00			Auszahlungen	2 090 100,00	5 369 900,00	-3 279 800,00	
	Entnahmen von Haushaltsrücklagen	1 556 700,00	2 290 000,00	-733 300,00					
	Zuweisungen an Haushaltsrücklagen	0,00	0,00	0,00					
	<b>Saldo (00) Nettoergebnis nach HH-RL VORHABEN</b>	<b>1 591 700,00</b>	<b>2 340 000,00</b>	<b>-748 300,00</b>	<b>Saldo (5) Geldfluss aus der voranschl.wirksamen Gebarung VORHABEN</b>	<b>-2 019 800,00</b>	<b>-2 434 600,00</b>	<b>414 800,00</b>	
	<b>Saldo (00) Nettoergebnis nach HH-RL GESAMT</b>	<b>2 158 900,00</b>	<b>2 689 000,00</b>	<b>-515 100,00</b>	<b>Saldo (5) Geldfluss aus der voranschl.wirksamen Gebarung GESAMT</b>	<b>-1 449 700,00</b>	<b>-2 218 500,00</b>	<b>768 800,00</b>	
Betriebe der Müllbeseitigung 852 (inkl. Vorhaben)	Erträge	2 345 000,00	2 217 000,00	128 000,00	Einzahlungen	2 410 400,00	2 248 300,00	162 100,00	
	Aufwendungen	2 182 700,00	2 173 800,00	8 900,00	Auszahlungen	2 306 300,00	2 398 200,00	-91 900,00	
	Entnahmen von Haushaltsrücklagen	202 000,00	258 600,00	-58 600,00					
	Zuweisungen an Haushaltsrücklagen	70 400,00	33 000,00	37 400,00					
	<b>Saldo (00) Nettoergebnis nach HH-RL OPERATIV</b>	<b>293 900,00</b>	<b>268 800,00</b>	<b>25 100,00</b>	<b>Saldo (5) Geldfluss aus der voranschl.wirksamen Gebarung OPERATIV</b>	<b>104 100,00</b>	<b>-149 900,00</b>	<b>254 000,00</b>	
	Erträge VORHABEN				Einzahlungen	0,00	0,00	0,00	
	Aufwendungen VORHABEN				Auszahlungen	0,00	0,00	0,00	
	Entnahmen von Haushaltsrücklagen	0,00	0,00	0,00					
	Zuweisungen an Haushaltsrücklagen								
	<b>Saldo (00) Nettoergebnis nach HH-RL VORHABEN</b>	<b>0,00</b>	<b>0,00</b>	<b>0,00</b>	<b>Saldo (5) Geldfluss aus der voranschl.wirksamen Gebarung VORHABEN</b>	<b>0,00</b>	<b>0,00</b>	<b>0,00</b>	
	<b>Saldo (00) Nettoergebnis nach HH-RL GESAMT</b>	<b>293 900,00</b>	<b>268 800,00</b>	<b>25 100,00</b>	<b>Saldo (5) Geldfluss aus der voranschl.wirksamen Gebarung GESAMT</b>	<b>104 100,00</b>	<b>-149 900,00</b>	<b>254 000,00</b>	
Betriebe für Wohn- und Geschäftsgeb. 853 (inkl. Vorhaben)	Erträge	4 209 400,00	4 129 900,00	79 500,00	Einzahlungen	4 345 500,00	4 291 400,00	54 100,00	
	Aufwendungen	4 096 600,00	3 994 900,00	101 700,00	Auszahlungen	4 280 800,00	4 200 300,00	80 500,00	
	Entnahmen von Haushaltsrücklagen	0,00	0,00	0,00					
	Zuweisungen an Haushaltsrücklagen	4 700,00	4 700,00	0,00					
	<b>Saldo (00) Nettoergebnis nach HH-RL OPERATIV</b>	<b>108 100,00</b>	<b>130 300,00</b>	<b>-22 200,00</b>	<b>Saldo (5) Geldfluss aus der voranschl.wirksamen Gebarung OPERATIV</b>	<b>64 700,00</b>	<b>91 100,00</b>	<b>-26 400,00</b>	
	Erträge VORHABEN				Einzahlungen	0,00	960 000,00	-960 000,00	
	Aufwendungen VORHABEN				Auszahlungen	580 000,00	1 390 000,00	-810 000,00	
	Entnahmen von Haushaltsrücklagen	30 000,00	430 000,00	-400 000,00					
	Zuweisungen an Haushaltsrücklagen	0,00	0,00	0,00					
	<b>Saldo (00) Nettoergebnis nach HH-RL VORHABEN</b>	<b>30 000,00</b>	<b>430 000,00</b>	<b>-400 000,00</b>	<b>Saldo (5) Geldfluss aus der voranschl.wirksamen Gebarung VORHABEN</b>	<b>-580 000,00</b>	<b>-430 000,00</b>	<b>-150 000,00</b>	
	<b>Saldo (00) Nettoergebnis nach HH-RL GESAMT</b>	<b>138 100,00</b>	<b>560 300,00</b>	<b>-422 200,00</b>	<b>Saldo (5) Geldfluss aus der voranschl.wirksamen Gebarung GESAMT</b>	<b>-515 300,00</b>	<b>-338 900,00</b>	<b>-176 400,00</b>	
Breitband laufend 854 (inkl. Vorhaben)	Erträge	10 300,00	10 300,00	0,00	Einzahlungen	6 000,00	6 000,00	0,00	
	Aufwendungen	15 300,00	15 300,00	0,00	Auszahlungen	1 000,00	1 000,00	0,00	
	Entnahmen von Haushaltsrücklagen	0,00	0,00	0,00					
	Zuweisungen an Haushaltsrücklagen	0,00	0,00	0,00					
	<b>Saldo (00) Nettoergebnis nach HH-RL OPERATIV</b>	<b>-5 000,00</b>	<b>-5 000,00</b>	<b>0,00</b>	<b>Saldo (5) Geldfluss aus der voranschl.wirksamen Gebarung OPERATIV</b>	<b>5 000,00</b>	<b>5 000,00</b>	<b>0,00</b>	
	Erträge VORHABEN				Einzahlungen				
	Aufwendungen VORHABEN				Auszahlungen	0,00	0,00	0,00	
	Entnahmen von Haushaltsrücklagen	0,00	0,00	0,00					
	Zuweisungen an Haushaltsrücklagen								
	<b>Saldo (00) Nettoergebnis nach HH-RL VORHABEN</b>	<b>0,00</b>	<b>0,00</b>	<b>0,00</b>	<b>Saldo (5) Geldfluss aus der voranschl.wirksamen Gebarung VORHABEN</b>	<b>0,00</b>	<b>0,00</b>	<b>0,00</b>	
	<b>Saldo (00) Nettoergebnis nach HH-RL GESAMT</b>	<b>-5 000,00</b>	<b>-5 000,00</b>	<b>0,00</b>	<b>Saldo (5) Geldfluss aus der voranschl.wirksamen Gebarung GESAMT</b>	<b>5 000,00</b>	<b>5 000,00</b>	<b>0,00</b>	

Betriebsähnliche Einrichtungen bzw. Betriebe mit Kostendeckung	Ergebnisvorschlag				Finanzierungsvorschlag			
		VA 2026	VA 2025	Differenz		VA 2026	VA 2025	Differenz
Wirtschaftshof 820	Erträge	2 622 300,00	2 446 500,00	175 800,00	Einzahlungen	2 709 500,00	2 604 800,00	104 700,00
	Aufwendungen	2 461 600,00	2 421 100,00	40 500,00	Auszahlungen	2 710 200,00	2 620 500,00	89 700,00
	Entnahmen von Haushaltsrücklagen	65 900,00	65 900,00					
	Zuweisungen an Haushaltsrücklagen	0,00	0,00					
	Saldo (00) Nettoergebnis nach HH-RL OPERATIV	226 600,00	91 300,00	135 300,00	Saldo (5) Geldfluss aus der voranschl.wirksamen Gebarung OPERATIV	-700,00	-15 700,00	15 000,00
Friedhof 817	Erträge	320 000,00	288 300,00	31 700,00	Einzahlungen	334 700,00	305 600,00	29 100,00
	Aufwendungen	314 700,00	267 300,00	47 400,00	Auszahlungen	349 400,00	246 600,00	102 800,00
	Entnahmen von Haushaltsrücklagen	70 000,00	25 000,00	45 000,00				
	Zuweisungen an Haushaltsrücklagen	17 700,00	17 700,00	0,00				
	Saldo (00) Nettoergebnis nach HH-RL OPERATIV	57 600,00	28 300,00	29 300,00	Saldo (5) Geldfluss aus der voranschl.wirksamen Gebarung OPERATIV	-14 700,00	59 000,00	-73 700,00
Ergebnis- und Finanzierungsrechnung nach Bereinigung der Gebührenhaushalte bzw. kostendeckende Ansätze								
		-2 268 800,00	-1 497 200,00	-771 600,00		-1 626 500,00	-1 539 400,00	-160 800,00
	Ergebnisvorschlag				Finanzierungsvorschlag			
	Vorhaben Hoheit Detail (Saldo 00)	VA 2026	VA 2025	Differenz	Vorhaben Hoheit Detail (Saldo 5)	VA 2026	VA 2025	Differenz
	1630xx Feuerwehrfahrzeuge	41 500,00	41 000,00	500,00	1630xx Feuerwehr	-39 000,00	-38 000,00	-1 000,00
	846201 MZH Rothenthurn		7 400,00	-7 400,00	846201 MZH Rothenthurn		-14 900,00	14 900,00
	262201 Sportplatz Amlach		-2 900,00	2 900,00	262101 Sportplatz Rothenthurn		14 100,00	-14 100,00
	211201 VS Molzbichl		5 000,00	-5 000,00	211201 VS Molzbichl		19 000,00	-19 000,00
	240102 KG Ost Umbau	35 000,00	50 000,00	-15 000,00	240102 KG Ost Umbau	-35 000,00	-50 000,00	15 000,00
	639001 Oberfl. Unterland	20 000,00	20 000,00	0,00	639001 Oberfl. Unterland	-20 000,00	-93 400,00	73 400,00
	6120xx ALLE Straßenbauten	55 500,00	333 300,00	-277 800,00	6120xx ALLE Straßenbauten	-75 500,00	-255 700,00	180 200,00
	211100 Sanierung VS Ost			0,00	363010 Makeover		-4 400,00	4 400,00
	262001 Umbau Stadion			0,00	52001 Egelsee	75 000,00	-128 200,00	203 200,00
	680001 Breitband		71 400,00	-71 400,00	680002 Breitband		48 900,00	-48 900,00
	816xx ALLE Straßenbeleuchtungen	138 000,00	318 000,00	-180 000,00	816xx ALLE Straßenbeleuchtungen	-148 400,00	-333 400,00	185 000,00
		290 000,00	843 200,00	-553 200,00		-242 900,00	-836 000,00	593 100,00
Saldo (00) Nettoergebnis nach Haushaltsrücklagen		-2 558 800,00	-2 340 400,00	-218 400,00	Saldo (5) Geldfluss aus der voranschl.wirksamen Gebarung	-1 383 600,00	-703 400,00	-753 900,00
					Finanzierungswirksame Sonderpositionen			
					RL-Bewegung Hoheit* (Tabellenblatt)	-80 700,00	-294 800,00	
					Saldo (5) Geldfluss aus der voranschl.wirksamen Gebarung	-1 464 300,00	-998 200,00	-466 100,00

## Übersicht über das Aufkommen an gemeindeeigenen Steuern und an den Ertragsanteilen

	Voranschlag 2026 EUR	Voranschlag 2025 inkl. NVA EUR	Rechnung 2024 EUR (EHH)
Grundsteuer A und B	1 553 500	1 528 000	1 559 324
Kommunalsteuer	9 882 300	9 650 000	10 105 464
Ortstaxe	150 000	155 000	155 660
Parkometerabgabe	350 000	340 000	378 781
Lustbarkeitsabgabe (vorm.Vergnügungssteuer)	16 000	16 000	20 780
Abgaben für das Halten von Tieren (Hundeabgabe)	24 000	24 000	25 744
Gebrauch von öffentlichem Grund	12 000	12 000	19 500
Zweitwohnsitzabgabe	60 000	60 000	58 559
Ausgleichsabgabe (fehlende Stellplätze)	2 900	6 800	0
Nebenansprüche	6 000	6 000	6 797
Verwaltungsabgaben	55 000	45 000	74 321
Kommissionsgebühren	5 000	4 500	5 845
Zwischensumme	12 116 700	11 847 300	12 410 774
Ertragsanteile	18 646 800	17 629 200	17 682 321
<b>Gesamtsumme</b>	<b>30 763 500</b>	<b>29 476 500</b>	<b>30 093 095</b>

Die **Kommunalsteuer** entwickelt sich weiterhin sehr positiv. Wie in der Vergangenheit wurde die Bewertung nach dem Vorsichtsprinzip vorgenommen.

Die **Ertragsanteile** werden von der Gemeindeabteilung bekannt gegeben. Der Wert steigt gegenüber dem Vorjahr um 5,77 %.

Ist in den Vorjahren keine bzw. eine geringe Steigerung ausgewiesen, geht man nunmehr trotz weiterer nicht stabiler Wirtschaftslage von einer hohen Steigerungsrate aus. Es bleibt abzuwarten, ob dieser Wert auch erreicht werden kann. Veränderungen bei dieser für die Gemeinden wichtigen Einnahme können einerseits positive Folgen bei Überschreiten des Voranschlagswertes nach sich ziehen, bei einer Unterschreitung jedoch massive Probleme bereiten, da die Gemeinden überwiegend mit Fixkosten konfrontiert sind. Dadurch ist es nicht möglich, innerhalb kurzer Frist entsprechend zu reagieren.

Der derzeit vorliegende Gesetzesentwurf zur Novellierung des Kärntner **Tourismusgesetzes** sieht umfassende strukturelle und finanzielle Änderungen für die Kärntner Gemeinden vor. Diese Auswirkungen können im Voranschlag noch nicht abgebildet werden.

### Die Belastungen der Stadtgemeinde durch Umlagen und Beiträge

	Voranschlag 2026 EUR	Voranschlag 2025 inkl. NVA EUR	Rechnung 2024 EUR (EHH)
Verwaltungsgemeinschaft - Solidarbeitrag	11 900	11 900	11 900
Beitrag an die Kärntner Verwaltungsakademie	3 200	3 200	3 180
Beitrag pädagogische Beratungszentren	1 600	1 600	1 527
Pensionsfonds der Gemeinden	2 009 600	2 012 700	1 696 682
GSZ-Bürgermeister-Kostenersatz (Pensionsfonds)	78 300	77 500	73 128
GSZ- Kostenersatz f. CNC-Behördennetzwerk	2 100	2 100	1 944
GSZ-Kostenersatz f. Aufgabenbesorgung (K-GMG)	21 300	20 100	19 182
Beitrag an den Kärntner Bildungsbaufonds	164 400	179 700	275 389
Berufsschulen Erhaltungsbeitrag	363 800	351 200	338 005
Schulgemeindeverbandsumlage	987 000	935 400	889 456
Kopfquote Kinderbetreuung	808 100	689 600	728 020
Zuschüsse an private Kindergärten - Versorgungsauftrag	100 000	307 100	214 231
Sozialhilfe Land nach Kopfquote	8 263 700	8 046 200	7 687 262
Umlage Sozialhilfeverband	201 100	199 400	199 365
Transferzahlung gem. Sprengelärztegesetz	47 200	46 400	42 434
Krankenanstalten Abgangsdeckung	3 580 300	3 251 100	3 500 855
Rettungsdienst	242 400	235 600	225 698
Verkehrsverbund	195 900	207 300	327 844
Landesumlage	1 617 300	1 312 200	2 115 594
<b>Summe veranschlagte Umlagen</b>	<b>18 699 200</b>	<b>17 890 300</b>	<b>18 351 697</b>
Vergleich Vorjahr	17 890 300	18 351 697	16 169 344
Minder-/Mehrausgaben	808 900	-461 397	2 182 353
<b>Erhöhung gegenüber Vorjahr (%)</b>	<b>4,52</b>	<b>-2,51</b>	<b>13,50</b>

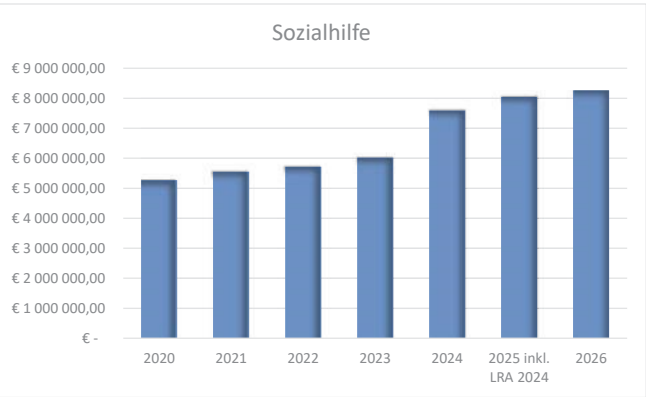
Im Kärntner Landesumlagegesetz ist normiert, dass für das Jahr 2026 die Landesumlage um 30 % vermindert ist. In den Jahren 2027 um 20 % und 2028 um 10 %.

Massiv sind die Steigerungen bei der Kopfquote Kinderbetreuung. Betrug die Kopfquote 2016 € 17,49 (€ 9.748.107,18 Gesamtbelastung), so steigt diese bis 2026 auf € 52,62 (€ 30.008.550,00 Gesamtbelastung).

Die Zuschüsse an private Kindergärten im Rahmen des Versorgungsauftrages "reduziert" sich auf € 100.000,00. Es muss aber festgehalten werden, dass die ehemaligen Pfarrkindergärten mit eigenen Ansätzen dargestellt sind.

**Sozialhilfe abzüglich Refundierungen**

Jahresvergleich	2020	2021	2022	2023	2024	2025 inkl. LRA 2024	2026
Nettoaufwand	€ 5 270 516,39	€ 5 550 311,87	€ 5 717 429,55	€ 6 025 764,39	€ 7 589 191,10	€ 8 046 200,00	€ 8 263 700,00
Prozentuelle Entwicklung	9,42%	5,31%	3,01%	5,39%	25,95%	6,02%	2,70%

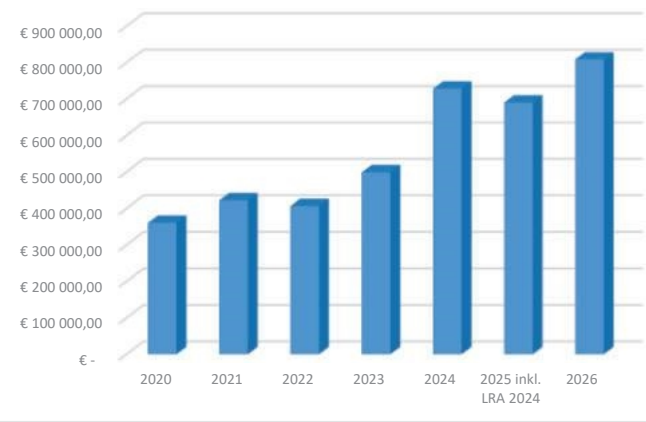


**Kopfquote für:**

	EUR
Einrichtungen der Chancengleichheit	1 950 500
Maßnahmen der Chancengleichheit	215 700
Kinder- und Jugendhilfe	1 342 400
Soziale Dienste - Kinder- u. Jugendhilfe	299 800
Schuldnerberatung	32 900
Bedarfsorientierte Sozialhilfe	352 700
Sozialprojekte	33 400
Sozialhilfe bei Gewaltbedrohung	39 700
Hilfe in besonderen Lebenslagen	19 200
Altenwohnheime	194 800
Alternative Wohnformen	39 400
Stationäre Pflegeunterbringung	2 038 700
Ambulante Dienste	954 000
Teilstationäre Dienste	47 100
Krankentransporte	208 700
Stationäre ZP SR Unterbringung	372 600
Alkohol-/Drogenentwöhnung	23 600
Aklohol-/Drogenberatung	23 700
Schulassistent und Inklusion	74 800

**Kinderbetreuungseinrichtungen**

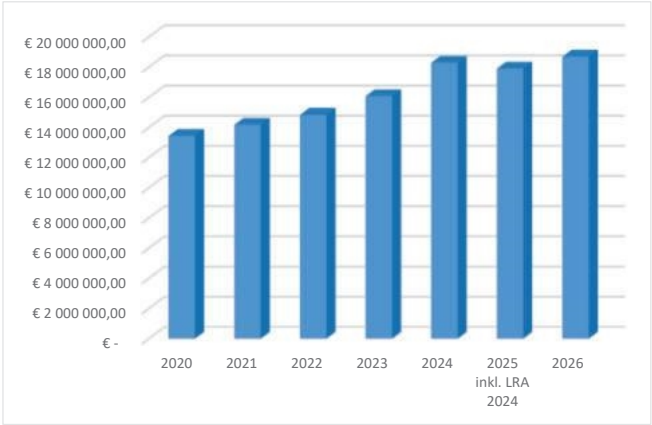
Jahresvergleich	2020	2021	2022	2023	2024	2025 inkl. LRA 2024	2026
Nettoaufwand	€ 359 945,54	€ 421 422,45	€ 406 068,03	€ 498 575,90	€ 728 019,83	€ 689 600,00	€ 808 100,00
Prozentuelle Entwicklung	12,90%	17,08%	-3,64%	22,78%	46,02%	-5,28%	17,18%



Kopfquote Kinderbetreuungseinrichtungen Entwicklung						
	Budgetwert AKL	1. Nachverrechnung	2. Nachverrechnung	Gesamt	Steigerung	
2016 Betrag	9 520 000,00	228 107,18		9 748 107,18		
Kopfquote	17,0787452	0,4092211		17,4879663		
2017 Betrag	9 800 000,00	360 733,16	0,00	10 160 733,16	4,23%	
Kopfquote	17,5159207	0,6447524	0,00	18,1606731		
2018 Betrag	10 024 000,00	855 547,22	60 666,63	10 767 547,22	5,97%	
Kopfquote	17,8623296	1,5245477	0,1081052	19,4949825		
2019 Betrag	10 660 271,97	1 345 063,38		12 005 335,35	11,50%	
Kopfquote	19,0051469	2,3979808		21,4031277		
2020 Betrag	11 760 000,00	1 571 577,80		13 331 577,80	11,05%	
Kopfquote	20,9614459	2,8012367		23,7626826		
2021 Betrag	13 832 000,00	232 419,94		14 064 419,94	5,50%	
Kopfquote	24,6381407	0,4139962		25,0521369		
2022 Betrag	16 156 000,00	626 988,78	-1 346 333,15	15 436 655,63	9,76%	
Kopfquote	28,7214714	1,1146348		29,8361062		
2023 Betrag	17 920 000,00	2 617 276,15		20 537 276,15	33,04%	
Kopfquote	31,8574379			36,4953012		
2024 Betrag	24 495 845,00	1 323 971,24		25 819 816,24	25,72%	
Kopfquote	43,0611379					
2025 Betrag	25 711 015,00	2 750 000,00		28 461 015,00	10,28%	
Kopfquote	45,1245395					
2026 Betrag	30 008 550,00			30 008 550,00	5,44%	
Kopfquote	52,6162092					

Transferzahlungen kumuliert

Jahresvergleich	2020	2021	2022	2023	2024	2025 inkl. LRA 2024	2026
Nettoaufwand	€ 13 425 313,00	€ 14 175 207,00	€ 14 837 048,00	€ 16 071 476,00	€ 18 290 891,95	€ 17 890 300,00	€ 18 699 200,00
Prozentuelle Entwicklung	5,37%	5,59%	4,67%	8,32%	13,81%	-2,19%	4,52%





**Aufteilung der Personalkosten 2026 auf die Verwaltungsgruppen mit Vergleichsziffern zu 2025  
(Postenklasse 5)**

Gruppe		VA 2026 EUR	VA 2025 inkl. NVA EUR	RA 2024 EUR
0	Vertretungskörper und allgemeine Verwaltung	2 004 300	2 071 100	2 118 992
1	Öffentliche Ordnung und Sicherheit	368 500	372 400	409 694
2	Unterricht, Erziehung, Sport und Wissenschaft	2 473 800	2 373 700	2 237 445
3	Kunst, Kultur und Kultus	226 600	257 600	459 159
4	Soziale Wohlfahrt und Wohnbauförderung	184 000	120 300	123 370
5	Gesundheit, Umweltschutz		0	10 309
6	Gemeindestraßen	82 700	83 700	104 270
7	Wirtschaftsförderung	196 800	174 300	181 811
8	Dienstleistungen	6 119 700	6 288 600	5 229 218
9	Finanzwirtschaft	641 700	613 100	562 924
<b>0-9</b>	<b>Gesamt</b>	<b>12 298 100</b>	<b>12 354 800</b>	<b>11 437 213</b>
Abzüglich Refundierungen:		<b>VA 2026</b>	<b>VA 2025</b>	
<b>Refundierungen</b>		950 000	972 200	
<b>Netto-Aufwand</b>		<b>11 348 100</b>	<b>11 382 600</b>	

Bei den Personalausgaben ist man von einer Lohnerhöhung von 3,3 % ab Juli 2026 ausgegangen. Vorrückungen, Dienstjubiläen und Abfertigungen, sowie Pensionierungen sind berücksichtigt.

Die Refundierungen betreffen das überlassene Personal an die Bestattung Spittal an der Drau GmbH, die Verwaltungsgemeinschaft sowie Transferzahlungen. Im Ergebnishaushalt sind Rückstellungen berücksichtigt.

Der Personalaufwand getrennt zwischen Hoheitsverwaltung und Betriebe mit marktbestimmter Tätigkeit und Kostendeckung:  
*Die Refundierungen der Bestattung, der Verwaltungsgemeinschaft und der Pflegenahversorgung sind berücksichtigt.*

	2025	2026	Abweichung absolut	
	12 354 800	12 298 100	-56 700	-0,46%
Betriebe	5 095 600	4 996 600	-99 000	
Refundierung Bestattung	826 300	801 900		
<b>Betriebe final</b>	<b>4 269 300</b>	<b>4 194 700</b>	<b>-74 600</b>	<b>-1,75%</b>
<b>"Hoheitsverwaltung"</b>	<b>7 259 200</b>	<b>7 301 500</b>	<b>42 300</b>	
<b>VG Refundierung</b>	<b>99 900</b>	<b>99 900</b>	<b>4 400</b>	
<b>Pflegenahversorgung</b>	<b>0</b>	<b>68 600</b>	<b>68 600</b>	
<b>Hoheitsverwaltung final</b>	<b>7 159 300</b>	<b>7 133 000</b>	<b>-26 300</b>	<b>-0,37%</b>

### Finanzielle Verpflichtungen der Stadtgemeinde Spittal an der Drau

Folgende Darlehenstilgungen bzw. Verbindlichkeiten sind im vorliegenden Budget berücksichtigt und ergeben den voraussichtlichen Stand am Ende 2026:

Zweck	Stand EUR 01.Jän	Zinsen	Tilgung	Zugang	Stand EUR 31. Dez
Finanzierung Errichtung Drautalperle	5 455 100	106 200	591 600	0	4 863 500

### Voraussichtlicher Schuldenstand per 31.12.2026 und Annuitätendienst 2026

#### Überwältzbare Schulden

Zweck	Stand EUR 01.Jän	Zinsen	Tilgung	Zugang	Stand EUR 31.Dez
Wasserversorgung (Betrieb mit markt. Tätigkeit)	15 494 300	355 800	621 800	1 898 800	16 771 300
Kanalisation (Betrieb mit markt. Tätigkeit)	21 303 500	585 500	1 046 600	102 500	20 359 400
Wohnbau (Betrieb mit markt. Tätigkeit)	11 746 200	271 700	992 600	55 100	10 808 700
Kärntner Regionalfonds (VS OST)	729 700	11 000	178 400	0	551 300
<b>Summen</b>	<b>49 273 700</b>	<b>1 224 000</b>	<b>2 839 400</b>	<b>2 056 400</b>	<b>48 490 700</b>

Die Betriebe Wasserversorgung und Abwasserbeseitigung wurden von einer externen Beraterfirma hinsichtlich Gebührenkalkulation unter Berücksichtigung der Finanzierungserfordernisse evaluiert. Die Notwendigkeit ergibt sich aus der Höhe der bestehenden und noch erforderlichen Verbindlichkeiten.

Die Zinsen haben sich mittlerweile stabilisiert. Senkungen sind aus heutiger Sicht in kurzer Zeit keine zu erwarten. Das Darlehensportfolio ist in der Einleitung ausführlich beschrieben.

Für das vom Kärntner Regionalfonds aufgenommene Darlehen sind für die Rückzahlung der Annuitäten Bedarfszuweisungsmittel innerhalb des Rahmens heranzuziehen bzw. gebunden. Das Darlehen betrifft die Generalsanierung der VS Ost.

## Erläuterungen zu den Verwaltungsstellen

Beträge in EUR

Die Darstellung der investiven Vorhaben einschließlich deren Finanzierung erfolgt im Nachweis gem. § 18 K-GHG.

### Gruppe 0: Vertretungskörper und Allgemeine Verwaltung

Ansatz	Bezeichnung	Ergebnisvoranschlag Operative Gebarung		Finanzierungsvoranschlag Operative Gebarung	
		Erträge	Aufwand	Einzahlungen	Auszahlungen
000000	Gemeinderat	44 500	432 400	44 500	432 400
Nettoergebnis				Investive Gebarung	
				Einzahlungen	Auszahlungen
				-	-
Nettofinanzierungsergebnis				-387 900	

Die Kosten für die Mitglieder des Stadt- und Gemeinderates und des Bürgermeisters einschließlich der Pensionsumlage (€ 78.300,00) für Bürger- und Bürgermeisterwitwenpensionen Kärntens werden unter dieser Haushaltsstelle budgetiert. Im Zuge der internen Leistungsverrechnung wird der Gemeinderat auf die Gebührenhaushalte anteilmäßig mit den Ausgaben verrechnet. Die Grundlage für einen Verteilungsschlüssel bildet die Anzahl der Protokollpunkte in diversen Sitzungen.

### Organe der Gemeinde

Gemeinderat	31 Mitglieder
Stadtrat	7 Mitglieder (Referenten)
	Bürgermeister, 2 Vizebürgermeister, 4 weitere Mitglieder

Ausschüsse	Ausschuss für Immobilien und Hausbesitz Ausschuss für Verkehr, Raumplanung, Stadtentwicklung Ausschuss für Umwelt, Energie, Nachhaltigkeit Ausschuss für Finanzen Ausschuss für Wirtschaft Ausschuss für Stadtmarketing Ausschuss für Bildung, Soziales (Gesundheit, Familie, Generationen, Integration) Ausschuss für Kommunale Betriebe, Märkte, Europaangelegenheiten Ausschuss für Wasserversorgung, Abwasserbeseitigung, Wasserbau, Digitalisierung, Straßenbau, öffentliche Beleuchtung Ausschuss für Jugend und Sport Ausschuss für Kultur, Tourismus, Städtepartnerschaften, Landwirtschaft, Freiwillige Feuerwehr Kontrollausschuss
------------	---

Ansatz	Bezeichnung	Ergebnisvoranschlag Operative Gebarung		Finanzierungsvoranschlag Operative Gebarung	
		Erträge	Aufwand	Einzahlungen	Auszahlungen
010000	Zentralamt	10 000	772 100	5 300	700 200
		Nettoergebnis -762 100		Investive Gebarung Einzahlungen Auszahlungen	
				-	4 000
		Nettofinanzierungsergebnis		-698 900	

Die Ausgaben beinhalten den laufenden Betriebs- und Erhaltungsaufwand. Die budgetäre Abwicklung für das Rathaus (Instandhaltung, Reinigung, Heizung, etc.) erfolgt über diese Haushaltsstelle.

Ansatz	Bezeichnung	Ergebnisvoranschlag Operative Gebarung		Finanzierungsvoranschlag Operative Gebarung	
		Erträge	Aufwand	Einzahlungen	Auszahlungen
010100	Personalkosten Verwaltungsgemeinschaft	104 100	104 500	104 100	104 100
		Nettoergebnis -400		Investive Gebarung Einzahlungen Auszahlungen	
				-	-
		Nettofinanzierungsergebnis		0	

Bedienstete der Verwaltungsgemeinschaft werden über diesen Ansatz abgerechnet. Der Aufwand wird refundiert.

Ansatz	Bezeichnung	Ergebnisvoranschlag Operative Gebarung		Finanzierungsvoranschlag Operative Gebarung	
		Erträge	Aufwand	Einzahlungen	Auszahlungen
011000	Personalamt	66 200	163 000	66 200	154 400
	Zuweis.zweckg. Haushaltsrücklage	-	-	Investive Gebarung Einzahlungen Auszahlungen	
		Nettoergebnis -96 800		-	-
		Nettofinanzierungsergebnis		-88 200	

Die Einnahmen setzen sich unter anderem aus einer internen Leistungsverrechnung, sowie Einnahmen aus Leistungen für andere Gemeinden und Institutionen - interkommunale Zusammenarbeit - zusammen. Unter anderem wird die Personalverrechnung für die Marktgemeinde Seeboden gegen Kostenersatz abgewickelt.

Bestattung Spittal an der Drau GmbH: die Abrechnung erfolgt für das überlassene Personal.

Ansatz	Bezeichnung	Ergebnisvoranschlag Operative Gebarung		Finanzierungsvoranschlag Operative Gebarung	
		Erträge	Aufwand	Einzahlungen	Auszahlungen
012000	Hilfsamt	-	33 200	-	33 200
Nettoergebnis				Investive Gebarung	
				Einzahlungen      Auszahlungen	
				-	-
Nettofinanzierungsergebnis				-33 200	

Freiwilliger Beitrag der Stadtgemeinde an die Verwaltungsgemeinschaft (€ 11.900,00). Beitrag an das Gemeindeservicezentrum (€ 21.300,00).

Ansatz	Bezeichnung	Ergebnisvoranschlag <u>Operative Gebarung</u>		Finanzierungsvoranschlag <u>Operative Gebarung</u>	
		Erträge	Aufwand	Einzahlungen	Auszahlungen
014000	Controlling	7 900	92 900	7 900	91 000
				<u>Investive Gebarung</u>	
Nettoergebnis		-85 000		Einzahlungen	Auszahlungen
				-	-
		Nettofinanzierungsergebnis		-83 100	

Die Schwerpunkte liegen im Budget- und Projektcontrolling. Weitere Eckpunkte bilden das Förderwesen und laufende Unterstützung bei Konsolidierungsmaßnahmen, Kalkulationsgrundlagen, Einführung Rechnungsworkflow, etc.  
Einnahmen werden sich auf Grund von Zeitaufzeichnungen für diverse Maßnahmen und die daraus folgende Verrechnung ergeben.

Ansatz	Bezeichnung	Ergebnisvoranschlag Operative Gebarung		Finanzierungsvoranschlag Operative Gebarung	
		Erträge	Aufwand	Einzahlungen	Auszahlungen
015000	Pressestelle, Amtsblatt	34 700	148 000	34 700	146 400
Nettoergebnis				Investive Gebarung	
				Einzahlungen	Auszahlungen
				-	-
				Nettofinanzierungsergebnis	
				-111 700	

Ansatz	Bezeichnung	Ergebnisvoranschlag Operative Gebarung		Finanzierungsvoranschlag Operative Gebarung	
		Erträge	Aufwand	Einzahlungen	Auszahlungen
016000	Elektronische Datenverarbeitung (EDV)	60 200	367 100	53 000	339 400
	Entnahme zweckg.Haushaltsrücklage	-	-	Investive Gebarung	
				Einzahlungen	Auszahlungen
	Nettoergebnis	-306 900		-	7 100
		Nettofinanzierungsergebnis		-293 500	

Die Ausgaben beinhalten den laufenden Betriebs- und Erhaltungsaufwand. Die Einnahmen setzen sich primär aus Leistungen der EDV zusammen, die auf Grund der Kostenrechnung anteilmäßig umgelegt und verrechnet werden. Die Ausgaben betreffen unter anderem: Sicherheit und Schutz, Server und Backup, NAS Netzwerkspeicher, etc.

Ansatz	Bezeichnung	Ergebnisvoranschlag <u>Operative Gebarung</u>		Finanzierungsvoranschlag <u>Operative Gebarung</u>	
		Erträge	Aufwand	Einzahlungen	Auszahlungen
022000	Bürgerbüro	77 600	647 400	75 600	626 800
				<u>Investive Gebarung</u>	
				Einzahlungen	Auszahlungen
	Nettoergebnis	-569 800		-	1 500
		Nettofinanzierungsergebnis		-552 700	

Refundierungen für die EU Wahl sowie NR Wahl 2024, für die zentrale Wählerevidenz sowie erledigte Volksbegehren sind budgetiert.

Ansatz	Bezeichnung	Ergebnisvoranschlag Operative Gebarung		Finanzierungsvoranschlag Operative Gebarung	
		Erträge	Aufwand	Einzahlungen	Auszahlungen
030000	Bauamt	2 000	336 700	-	331 200
				Investive Gebarung	
Nettoergebnis		-334 700		Einzahlungen	Auszahlungen
				-	2 000
Nettofinanzierungsergebnis				-333 200	

Ansatz	Bezeichnung	Ergebnisvoranschlag Operative Gebarung		Finanzierungsvoranschlag Operative Gebarung	
		Erträge	Aufwand	Einzahlungen	Auszahlungen
031000	Raumordnung	47 500	66 500	47 500	66 500
				Investive Gebarung	
Nettoergebnis		-19 000		Einzahlungen	Auszahlungen
				-	-
		Nettofinanzierungsergebnis		-19 000	

Schwerpunkte: örtliches Entwicklungskonzept (Übertrag aus 2025); Teilbebauungsplan.  
Die Förderung vom Land Kärnten wird nach Projektabschluss zur Anweisung gebracht.

Ansatz	Bezeichnung	Ergebnisvoranschlag Operative Gebarung		Finanzierungsvoranschlag Operative Gebarung	
		Erträge	Aufwand	Einzahlungen	Auszahlungen
060000	Beiträge an Verbände und Vereine	-	13 500	-	13 500
				Investive Gebarung	
Nettoergebnis				-13 500	
				Einzahlungen	Auszahlungen
				-	-
Nettofinanzierungsergebnis				-13 500	

Die budgetierten Beiträge betreffen vorwiegend den Gemeinde- und Städtebund.

Ansatz	Bezeichnung	Ergebnisvoranschlag Operative Gebarung		Finanzierungsvoranschlag Operative Gebarung	
		Erträge	Aufwand	Einzahlungen	Auszahlungen
062000	Ehrungen und Auszeichnungen	-	11 800	-	11 800
				Investive Gebarung	
Nettoergebnis				-11 800	
				Einzahlungen	Auszahlungen
				-	-
Nettofinanzierungsergebnis				-11 800	

Gestaltung und Verleihung von Ehrenurkunden, sowie Aufwendungen für Geburtstagsgratulationen von Gemeindebürgern.

Ansatz	Bezeichnung	Ergebnisvoranschlag Operative Gebarung		Finanzierungsvoranschlag Operative Gebarung	
		Erträge	Aufwand	Einzahlungen	Auszahlungen
063000	Städtekontakte und Partnerschaften	-	5 100	-	5 000
Nettoergebnis		-5 100		Investive Gebarung Einzahlungen      Auszahlungen	
				-	-
Nettofinanzierungsergebnis		-5 000			

Ansatz für partnerschaftliche Kontakte mit den Städten Löhne, Pordenone, Porcia und Gottschee.

Ansatz	Bezeichnung	Ergebnisvoranschlag Operative Gebarung		Finanzierungsvoranschlag Operative Gebarung	
		Erträge	Aufwand	Einzahlungen	Auszahlungen
063010	Europaangelegenheiten	-	2 200	-	2 000
Nettoergebnis		-2 200		Investive Gebarung Einzahlungen      Auszahlungen	
				-	-
Nettofinanzierungsergebnis		-2 000			

Ansatz	Bezeichnung	Ergebnisvoranschlag Operative Gebarung		Finanzierungsvoranschlag Operative Gebarung	
		Erträge	Aufwand	Einzahlungen	Auszahlungen
070000	Verfügun gsmittel des Bürgermeisters	-	300 300	-	300 300
Nettoergebnis		-300 300		Investive Gebarung Einzahlungen      Auszahlungen	
				-	-
Nettofinanzierungsergebnis		-300 300			

§ 11 des Kärntner Gemeindehaushaltsgesetzes regelt die Höhe sowie Aufteilung der Verfügungsmittel, welche im Detailnachweis abgebildet ist.



Ansatz	Bezeichnung	Ergebnisvoranschlag Operative Gebarung		Finanzierungsvoranschlag Operative Gebarung	
		Erträge	Aufwand	Einzahlungen	Auszahlungen
080000	Pensionen	588 000	2 009 600	588 000	2 009 600
Nettoergebnis				Investive Gebarung	
				Einzahlungen	Auszahlungen
				-	-
Nettofinanzierungsergebnis				-1 421 600	

Gemäß den gesetzlich geltenden Bestimmungen werden durch das Gemeindeservicezentrum entsprechend dem Kärntner Dienstrechtsgesetz 1994, sowie dem Kärntner Pensionsgesetz 2010, die finanziellen Ansprüche von öffentlich-rechtlichen Bediensteten des Ruhestandes und der Hinterbliebenen, wie insbesondere Ruhebezüge, abgewickelt. Die voraussichtlichen Gemeindezahlen der jährlichen Beiträge der Gemeinden gemäß § 48 Abs. 1. des Kärntner Gemeindebedienstetengesetzes werden vom Gemeindeservicezentrum zur Verfügung gestellt.

Die Umlage der Vorschreibung erfolgt unter anderem auf Grundlage der direkt zuordenbaren pensionierten Personen.

Ansatz	Bezeichnung	Ergebnisvoranschlag <u>Operative Gebarung</u>		Finanzierungsvoranschlag <u>Operative Gebarung</u>	
		Erträge	Aufwand	Einzahlungen	Auszahlungen
090000	Bezugsvorschüsse	-	-	2 800	10 000
Nettoergebnis				Investive Gebarung	
				Einzahlungen	Auszahlungen
				-	-
Nettofinanzierungsergebnis				-7 200	

Ansatz	Bezeichnung	Ergebnisvoranschlag <u>Operative Gebarung</u>		Finanzierungsvoranschlag <u>Operative Gebarung</u>	
		Erträge	Aufwand	Einzahlungen	Auszahlungen
091000	Personalausbildung und Personalfortbildung	-	3 200	-	3 200
				<u>Investive Gebarung</u>	
		Nettoergebnis -3 200		Einzahlungen	Auszahlungen
				-	-
		Nettofinanzierungsergebnis		-3 200	

Der allgemeine Beitrag an die Kärntner Verwaltungsakademie für das jederzeit zugängliche Gemeindeseminarangebot ist veranschlagt. Zusätzliche Angebote der Personalaus- und -fortbildung hat jede Verwaltungsstelle selbst zu tragen.

Ansatz	Bezeichnung	Ergebnisvoranschlag Operative Gebarung		Finanzierungsvoranschlag Operative Gebarung	
		Erträge	Aufwand	Einzahlungen	Auszahlungen
094000	Gemeinschaftspflege	-	14 600	-	14 600
Nettoergebnis		-14 600		Investive Gebarung	
				Einzahlungen	Auszahlungen
				-	-
Nettofinanzierungsergebnis				-14 600	

Zuschüsse an die Bedienstetenvertretungen.

### Gruppe 1: Öffentliche Ordnung und Sicherheit

Ansatz	Bezeichnung	Ergebnisvoranschlag Operative Gebarung		Finanzierungsvoranschlag Operative Gebarung	
		Erträge	Aufwand	Einzahlungen	Auszahlungen
120000	Sicherheitspolizeiliche Maßnahmen	-	1 000	-	1 000
Nettoergebnis		-1 000		Investive Gebarung	
				Einzahlungen	Auszahlungen
				-	-
Nettofinanzierungsergebnis				-1 000	

Ansatz	Bezeichnung	Ergebnisvoranschlag Operative Gebarung		Finanzierungsvoranschlag Operative Gebarung	
		Erträge	Aufwand	Einzahlungen	Auszahlungen
131000	Baurechtsamt	1 800	215 500	400	212 300
Nettoergebnis		-213 700		Investive Gebarung	
				Einzahlungen	Auszahlungen
				-	1 000
Nettofinanzierungsergebnis				-212 900	

Ansatz	Bezeichnung	Ergebnisvoranschlag Operative Gebarung		Finanzierungsvoranschlag Operative Gebarung	
		Erträge	Aufwand	Einzahlungen	Auszahlungen
132000	Gesundheitspolizei	70 000	70 000	70 000	70 000
Nettoergebnis		0		Investive Gebarung	
				Einzahlungen	Auszahlungen
				-	-
Nettofinanzierungsergebnis		0			

Totenbeschauegebühren und Leistungen an Totenbeschauer.

Ansatz	Bezeichnung	Ergebnisvoranschlag Operative Gebarung		Finanzierungsvoranschlag Operative Gebarung	
		Erträge	Aufwand	Einzahlungen	Auszahlungen
133000	Veterinärpolizei	900	6 500	900	6 500
Nettoergebnis		-5 600		Investive Gebarung	
				Einzahlungen	Auszahlungen
				-	-
Nettofinanzierungsergebnis		-5 600			

Beitrag an den Tierschutzverein, sowie Beitrag für Katzenkastrationsgutscheine.

Ansatz	Bezeichnung	Ergebnisvoranschlag Operative Gebarung		Finanzierungsvoranschlag Operative Gebarung	
		Erträge	Aufwand	Einzahlungen	Auszahlungen
163000	Freiwillige Feuerwehren	185 400	760 200	98 100	541 500
	Entnahme zweckg. Haushaltsrücklage	-	-	Investive Gebarung	
Nettoergebnis		-574 800		Einzahlungen	Auszahlungen
				-	10 000
		Inneres Darlehen			74 900
Nettofinanzierungsergebnis		-528 300			

Die Budgetwerte betreffen die Freiwilligen Feuerwehren Spittal an der Drau, St. Peter und Olsach/Molzbichl. Neben den Personalausgaben sind schwerpunktmäßig Investitionen für Ausrüstungsgegenstände ausgewiesen. An die Kameradschaft der 3 Feuerwehren sind € 32.300,00 vorgesehen, wobei hier Einsatzrückverrechnungen enthalten sind. Die finanzielle Abwicklung von Fehlalarmen ist im Budget ausgewiesen. € 9.600,00 sind als Einnahme für KFZ (ÖBB) budgetiert - Wartungskosten. Aus einem Fördervertrag mit der ASFINAG für Einsatzkosten auf der Autobahn sind € 9.800,00 an Einnahmen im Budget.

Der Ankauf eines Mannschaftstransportfahrzeuges für Spittal ist mit € 107.000,00 im Budget enthalten. Finanzierung: Auflösung der noch vorhandenen Rücklage Feuerwehr, Förderung und einem Inneren Darlehen. Die Finanzierung mittels Innerem Darlehen bedeutet in den kommenden Jahren die Rückzahlung desselbigen und folglich die Bindung von Budgetmitteln.

Ansatz	Bezeichnung	Ergebnisvoranschlag Operative Gebarung		Finanzierungsvoranschlag Operative Gebarung	
		Erträge	Aufwand	Einzahlungen	Auszahlungen
180000	Zivilschutz	-	800	-	800
Nettoergebnis		-800		Investive Gebarung	
				Einzahlungen	Auszahlungen
				-	-
Nettofinanzierungsergebnis				-800	

## Gruppe 2: Unterricht, Erziehung, Sport und Wissenschaft

Ansatz	Bezeichnung	Ergebnisvoranschlag Operative Gebarung		Finanzierungsvoranschlag Operative Gebarung	
		Erträge	Aufwand	Einzahlungen	Auszahlungen
210000	Verwaltung der Pflichtschulen	59 000	1 328 100	50 000	1 320 000
Nettoergebnis		-1 269 100		Investive Gebarung	
				Einzahlungen	Auszahlungen
				-	-
Nettofinanzierungsergebnis				-1 270 000	

2026  
EUR

IKZ-Bonus (Schulgemeindeverband)	50 000
Beitrag an den Kärntner Bildungsbaufonds	164 400
Umlage Schulgemeindeverband (mit Anteil Refundierung)	987 000
aliquote Personalkosten sowie Betriebskosten für Schulangelegenheiten	94 400
Kostenbeitrag Schulsozialarbeit	22 500
Beitrag sonderpädagogische Maßnahmen (Transferzahlung Land)	1 700

Für die Erstattung von Schulerhaltungsbeiträgen der Gastschüler umliegender Gemeinden errechnet sich der zu leistende Anteil nach der Kopfquote, d.h. die Summe des Nettoaufwandes einer Schule geteilt durch die Schülerzahl ergibt die Kosten je SchülerIn.

Schule / GTS	Schüler / Gruppen		davon Gastschüler		Nettoaufwand EUR		Kopfquote EUR 2026
	2026	2025	2026	2025	2026	2025	
VS-West	219	228	7	5	420 200	422 500	1 919
<i>GTS VS-West</i>	<i>81</i>	<i>69</i>	<i>0</i>	<i>0</i>	<i>88 500</i>	<i>75 500</i>	<i>1 093</i>
VS-Ost	214	210	3	5	265 700	301 300	1 242
<i>GTS VS-Ost</i>	<i>95</i>	<i>82</i>	<i>2</i>	<i>4</i>	<i>90 400</i>	<i>77 900</i>	<i>952</i>
VS-Molzbichl	89	87	0	0	150 300	154 200	1 689
<i>GTS VS-Molzbichl</i>	<i>39</i>	<i>40</i>	<i>0</i>	<i>0</i>	<i>37 500</i>	<i>31 800</i>	<i>962</i>

Die Schüleranzahl hat sich gegenüber dem Vorjahr um 3 SchülerInnen verringert. Der Nettoaufwand ist dem Ergebnishaushalt entnommen.

Ansatz	Bezeichnung	Ergebnisvoranschlag Operative Gebarung		Finanzierungsvoranschlag Operative Gebarung	
		Erträge	Aufwand	Einzahlungen	Auszahlungen
<b>211000</b>	<b>Volksschule West</b>	32 100	452 300	20 400	442 800
<b>Nettoergebnis</b>				<b>Investive Gebarung</b>	
				Einzahlungen	Auszahlungen
				19 200	29 500
<b>Nettofinanzierungsergebnis</b>				<b>-432 700</b>	

Vorgesehen ist die Anschaffung von Infrastruktur für die ganztägige Schulform. € 27.500,00 für Investitionen, welche mit 70 % gefördert werden.  
Der Mietaufwand betrifft die Miete an die IMMO Stadtgemeinde Spittal an der Drau KG.  
Laufender Betriebs- und Erhaltungsaufwand.

Ansatz	Bezeichnung	Ergebnisvoranschlag Operative Gebarung		Finanzierungsvoranschlag Operative Gebarung	
		Erträge	Aufwand	Einzahlungen	Auszahlungen
<b>211010</b>	<b>GTS Volksschule West</b>	50 200	138 700	36 000	125 200
<b>Nettoergebnis</b>				<b>Investive Gebarung</b>	
				Einzahlungen	Auszahlungen
				-	-
<b>Nettofinanzierungsergebnis</b>				<b>-89 200</b>	

Die Betreuung der 4 Gruppen erfolgt durch die "Kindernest" gem.GmbH. Dafür sind € 124.000,00 vorgesehen. Die Sommerbetreuung ist berücksichtigt.  
Die Schüleranzahl liegt knapp über 3 Gruppen, es ist somit keine Vollauslastung der Gruppen gegeben.

Ansatz	Bezeichnung	Ergebnisvoranschlag Operative Gebarung		Finanzierungsvoranschlag Operative Gebarung	
		Erträge	Aufwand	Einzahlungen	Auszahlungen
<b>211100</b>	<b>Volksschule Ost</b>	368 900	634 600	201 100	417 100
		<b>Nettoergebnis</b>		<b>Investive Gebarung</b>	
		<b>-265 700</b>		<b>Einzahlungen</b>	<b>Auszahlungen</b>
				-	2 000
				Inneres Darlehen	
					-
		<b>Finanzierungstätigkeit</b>			178 400
		<b>Nettofinanzierungsergebnis</b>		<b>-396 400</b>	

Die Finanzierung der Generalsanierung der Volksschule ist mit der Rückzahlung des Regionalfondsdarlehens (€ 189.400,00) abgebildet. Dazu sind Bedarfszuweisungsmittel in selbiger Höhe gebunden.

Ansatz	Bezeichnung	Ergebnisvoranschlag Operative Gebarung		Finanzierungsvoranschlag Operative Gebarung	
		Erträge	Aufwand	Einzahlungen	Auszahlungen
<b>211110</b>	<b>GTS Volksschule Ost</b>	37 000	127 400	37 000	127 200
		<b>Nettoergebnis</b>		<b>Investive Gebarung</b>	
		<b>-90 400</b>		<b>Einzahlungen</b>	<b>Auszahlungen</b>
				-	-
		<b>Nettofinanzierungsergebnis</b>		<b>-90 200</b>	

Es werden im Schuljahr 2025/2026 4 Gruppen betreut. Zusätzlich ist eine sonderpädagogische Hilfskraft erforderlich, die von der Stadt zu zahlen ist. Die Betreuung erfolgt durch die "Kindernest" gem.GmbH.

Ansatz	Bezeichnung	Ergebnisvoranschlag Operative Gebarung		Finanzierungsvoranschlag Operative Gebarung	
		Erträge	Aufwand	Einzahlungen	Auszahlungen
<b>211200</b>	<b>Volksschule Molzbichl</b>	35 000	185 300	1 600	151 000
	Entnahme zweckg.Haushaltsrücklage	-	-	<b>Investive Gebarung</b>	
		<b>Nettoergebnis</b>		<b>Einzahlungen</b>	<b>Auszahlungen</b>
		<b>-150 300</b>		-	29 500
		<b>Finanzierungstätigkeit</b>			19 200
		<b>Nettofinanzierungsergebnis</b>		<b>-159 700</b>	

Vorgesehen ist die Anschaffung von Infrastruktur für die ganztägige Schulform. € 27.500,00 für Investitionen, welche mit 70 % gefördert werden. Laufender Betriebs- und Erhaltungsaufwand.

Ansatz	Bezeichnung	Ergebnisvoranschlag Operative Gebarung		Finanzierungsvoranschlag Operative Gebarung	
		Erträge	Aufwand	Einzahlungen	Auszahlungen
211210	GTS Volksschule Molzbichl	18 000	55 500	18 000	55 500
				Investive Gebarung	
		Nettoergebnis -37 500		Einzahlungen	Auszahlungen
				-	-
		Nettofinanzierungsergebnis		-37 500	

Es werden im Schuljahr 2025/2026 2 Gruppen betreut. Die Betreuung erfolgt durch die "Kindernest" gem.GmbH.

Ansatz	Bezeichnung	Ergebnisvoranschlag <u>Operative Gebarung</u>		Finanzierungsvoranschlag <u>Operative Gebarung</u>	
		Erträge	Aufwand	Einzahlungen	Auszahlungen
213000	Antoniussschule	2 000	162 300	2 000	158 500
				<u>Investive Gebarung</u>	
Nettoergebnis				-160 300	
				Einzahlungen	Auszahlungen
				-	-
Nettofinanzierungsergebnis				-156 500	

Laufender Erhaltungs- und Betriebsaufwand des Gebäudes.

Das Gebäude wird derzeit von der Volksschule sowie der Musikschule genutzt. Die Ausgaben betreffen den Reinigungsaufwand und den laufenden Betrieb (Instandhaltung, Fernwärme, Strom, etc.).

Ansatz	Bezeichnung	Ergebnisvoranschlag Operative Gebarung		Finanzierungsvoranschlag Operative Gebarung	
		Erträge	Aufwand	Einzahlungen	Auszahlungen
215000	Sportgymnasium	-	12 100	-	12 100
				Investive Gebarung	
		Nettoergebnis -12 100		Einzahlungen	Auszahlungen
				-	-
				Nettofinanzierungsergebnis -12 100	

Freiwilliger Beitrag Schulsportleistungsmodell.

Ansatz	Bezeichnung	Ergebnisvoranschlag Operative Gebarung		Finanzierungsvoranschlag Operative Gebarung	
		Erträge	Aufwand	Einzahlungen	Auszahlungen
220000	Berufsschulen	-	363 800	-	363 800
Nettoergebnis				Investive Gebarung	
				Einzahlungen	Auszahlungen
				-	-
Nettofinanzierungsergebnis				-363 800	

Erhaltungsbeiträge für Lehrlinge, deren Lehrplatz in der Stadtgemeinde Spittal an der Drau liegt.  
Der Schulerhaltungsbeitrag wird vom Land Kärnten vorgeschrieben.

Ansatz	Bezeichnung	Ergebnisvoranschlag Operative Gebarung		Finanzierungsvoranschlag Operative Gebarung	
		Erträge	Aufwand	Einzahlungen	Auszahlungen
232000	Schülerinnen- und Schülerbetreuung	-	15 000	-	15 000
Nettoergebnis				Investive Gebarung	
				Einzahlungen	Auszahlungen
				-	-
Nettofinanzierungsergebnis				-15 000	
		2026 EUR			

Beiträge für Schülertransporte 13 000  
Beiträge für Schülerausflüge, Lernbeihilfen, Bücheraktion 2 000

Ansatz	Bezeichnung	Ergebnisvoranschlag Operative Gebarung		Finanzierungsvoranschlag Operative Gebarung	
		Erträge	Aufwand	Einzahlungen	Auszahlungen
240000	Kindergarten West	177 700	300 200	176 500	281 400
				Investive Gebarung	
Nettoergebnis				-122 500	
				Einzahlungen	Auszahlungen
				-	21 100
Finanzierungstätigkeit					20 000
Nettofinanzierungsergebnis				-106 000	

2 Gruppen werden im Halbtagskindergarten betreut.  
Ankauf beispielbares Gartenhaus. Die Finanzierung erfolgt zu 100 % durch die Art. 15a B-VG Förderung.  
Laufender Betriebs- und Erhaltungsaufwand



Ansatz	Bezeichnung	Ergebnisvoranschlag Operative Gebarung		Finanzierungsvoranschlag Operative Gebarung	
		Erträge	Aufwand	Einzahlungen	Auszahlungen
<b>240100</b>	<b>Kindergarten Ost</b>	605 500	1 138 200	590 300	1 080 300
<b>Nettoergebnis</b>				<b>Investive Gebarung</b>	
				<b>Einzahlungen</b>	<b>Auszahlungen</b>
				-	21 100
				<b>Finanzierungstätigkeit</b>	
				20 000	
				<b>Nettofinanzierungsergebnis</b>	
				<b>-491 100</b>	

5 Kindergartengruppen werden betreut. Davon 3 Halbtagesgruppen und 2 Ganztagesgruppen. Laufender Betriebs- und Erhaltungsaufwand. Anschaffung von Akustikdecken (Paneele); die Finanzierung erfolgt zu 100 % durch die Art. 15a B-VG Förderung. Der Bedarf an Betreuung von unter Dreijährigen ist gegeben. Im Kindergarten Ost sind Räumlichkeiten im sog. "Altbau" vorhanden, die einer Sanierung bedürfen. € 35.000,00 sind für Planungskosten vorgesehen. Die Finanzierung erfolgt aus Förderungen, FAG Mitteln - Elementarpädagogik - und Eigenmitteln. Vom Bildungsbaufonds des Landes werden aktuell keine Projekte finanziert. Ein Ansuchen für die Umsetzung des Projektes ist beim Land Kärnten gestellt.

Ansatz	Bezeichnung	Ergebnisvoranschlag Operative Gebarung		Finanzierungsvoranschlag Operative Gebarung	
		Erträge	Aufwand	Einzahlungen	Auszahlungen
<b>240200</b>	<b>Kindergarten Rothenthurn</b>	180 100	315 500	178 900	303 500
<b>Nettoergebnis</b>				<b>Investive Gebarung</b>	
				<b>Einzahlungen</b>	<b>Auszahlungen</b>
				-	21 100
				<b>Finanzierungstätigkeit</b>	
				20 000	
				<b>Nettofinanzierungsergebnis</b>	
				<b>-125 700</b>	

2 Gruppen werden im Halbtagskindergarten betreut. Anschaffung eines Spielhaus/Baumhaus. 100 % Finanzierung mit Art. 15a B-VG Förderung. Laufender Betriebs- und Erhaltungsaufwand.

Ansatz	Bezeichnung	Ergebnisvoranschlag Operative Gebarung		Finanzierungsvoranschlag Operative Gebarung	
		Erträge	Aufwand	Einzahlungen	Auszahlungen
<b>2403</b>	<b>Lieserkindergarten</b>	-	234 900	-	234 900
	Zuweis.zweckg. Haushaltsrücklage	-	-	<b>Investive Gebarung</b>	
<b>Nettoergebnis</b>				<b>Einzahlungen</b>	<b>Auszahlungen</b>
				-	-
				<b>Nettofinanzierungsergebnis</b>	
				<b>-234 900</b>	

Der ehemalige Pfarrkindergaten Litzelhofen wurde umbenannt in "Lieserkindergarten". Auf dem eigenen Ansatz wird dieser Kindergarten im Rahmen des Versorgungsauftrages dargestellt. Träger ist die AVS Kärnten.

Ansatz	Bezeichnung	Ergebnisvoranschlag Operative Gebarung		Finanzierungsvoranschlag Operative Gebarung	
		Erträge	Aufwand	Einzahlungen	Auszahlungen
<b>2404</b>	<b>Draukindergarten</b>	-	71 100	-	71 100
	Zuweis.zweckg. Haushaltsrücklage	-	-	<b>Investive Gebarung</b>	
	<b>Nettoergebnis</b>	<b>-71 100</b>		<b>Einzahlungen</b>	<b>Auszahlungen</b>
				-	-

**Nettofinanzierungsergebnis -71 100**

Der ehemalige Pfarrkindergaten bei der Draukirche wurde umbenannt in "Draukindergarten". Auf dem eigenen Ansatz wird dieser Kindergarten im Rahmen des Versorgungsauftrages dargestellt. Träger ist die AVS Kärnten.

Ansatz	Bezeichnung	Ergebnisvoranschlag Operative Gebarung		Finanzierungsvoranschlag Operative Gebarung	
		Erträge	Aufwand	Einzahlungen	Auszahlungen
<b>240900</b>	<b>Zukunftsfondsmittel Elementarpädagogik</b>	419 200	-	419 200	-
	Zuweis.zweckg. Haushaltsrücklage	-	-	<b>Investive Gebarung</b>	
	<b>Nettoergebnis</b>	<b>419 200</b>		<b>Einzahlungen</b>	<b>Auszahlungen</b>
				-	-

**Nettofinanzierungsergebnis 419 200**

Ansatz	Bezeichnung	Ergebnisvoranschlag Operative Gebarung		Finanzierungsvoranschlag Operative Gebarung	
		Erträge	Aufwand	Einzahlungen	Auszahlungen
<b>249000</b>	<b>Katholische und private Kindergärten</b>	38 400	913 600	38 400	913 600
	<b>Nettoergebnis</b>	<b>-875 200</b>		<b>Investive Gebarung</b>	
				<b>Einzahlungen</b>	<b>Auszahlungen</b>
				-	-

**Nettofinanzierungsergebnis -875 200**

Die Abgangsdeckung betreffend dem Versorgungsauftrag der Stadt Spittal in Kooperation mit privaten Trägern ist berücksichtigt. € 100.000,00 sind dafür vorgesehen. Die Kindergärten "Lieserkindergarten" und "Draukindergarten" sind separat dargestellt.  
Gemäß Kärntner Kinderbetreuungsgesetz haben die Gemeinden dem Land einen Teil der Kosten für die Tagesbetreuung zu ersetzen.

Ansatz	Bezeichnung	Ergebnisvoranschlag Operative Gebarung		Finanzierungsvoranschlag Operative Gebarung	
		Erträge	Aufwand	Einzahlungen	Auszahlungen
250000	Schülerhort West	-	24 300	-	24 300
Nettoergebnis				Investive Gebarung	
				Einzahlungen	Auszahlungen
				-	-
Nettofinanzierungsergebnis				-24 300	

Der Schülerhort wird mit einer Gruppe durch die "Kindernest" gem.GmbH mit einem Kostenzuschuss der Stadtgemeinde geführt. Ferner stellt die Stadtgemeinde die Räumlichkeiten zur Betreuung der Hortkinder zur Verfügung. Die "Kindernest" gem.GmbH übernimmt mit dem Hort in Ferienzeiten und an schulfreien Tagen auch die außerschulische Betreuung jener Schülerinnen und Schüler, die die ganztägige Schulform besuchen und für deren Betreuung die Stadtgemeinde zu sorgen hat. Weitere Ausgaben betreffen die Personalkosten für die Reinigung.

Ansatz	Bezeichnung	Ergebnisvoranschlag Operative Gebarung		Finanzierungsvoranschlag Operative Gebarung	
		Erträge	Aufwand	Einzahlungen	Auszahlungen
250100	Schülerhort Ost	5 300	31 300	-	16 900
				Investive Gebarung	
Nettoergebnis				-26 000	
				Einzahlungen	Auszahlungen
				-	-
Nettofinanzierungsergebnis				-16 900	

Der Schülerhort wird mit einer Gruppe durch die "Kindernest" gem.GmbH mit einem Kostenzuschuss der Stadtgemeinde geführt. Ferner stellt die Stadtgemeinde die Räumlichkeiten zur Betreuung der Hortkinder zur Verfügung. Die "Kindernest" gem.GmbH übernimmt mit dem Hort in Ferienzeiten und an schulfreien Tagen auch die außerschulische Betreuung jener Schülerinnen und Schüler, die die ganztägige Schulform besuchen und für deren Betreuung die Stadtgemeinde zu sorgen hat. Weitere Ausgaben betreffen die Personalkosten für die Reinigung.

Ansatz	Bezeichnung	Ergebnisvoranschlag <u>Operative Gebarung</u>		Finanzierungsvoranschlag <u>Operative Gebarung</u>	
		Erträge	Aufwand	Einzahlungen	Auszahlungen
259000	Jugendservicestelle	8 300	194 800	8 200	187 900
				<u>Investive Gebarung</u>	
Nettoergebnis		-186 500		Einzahlungen	Auszahlungen
				-	-
		Nettofinanzierungsergebnis		-179 700	

Die Ausgaben beinhalten sowohl den Aufwand für den Bereich Streetwork als auch jenen für das Jugendzentrum. Weiters sind freiwillige Leistungen an Vereine berücksichtigt. Die Mietzahlungen(€ 31.300,00) für den Standort des Jugendzentrums sind in den Ausgaben berücksichtigt. Ca. € 18.600,00 sind als Transferzahlung an den Verein "Kraftwerk" vorgesehen.

Ansatz	Bezeichnung	Ergebnisvoranschlag Operative Gebarung		Finanzierungsvoranschlag Operative Gebarung	
		Erträge	Aufwand	Einzahlungen	Auszahlungen
262000	Sportstadion Spittal	127 700	190 800	87 100	139 200
				Investive Gebarung	
Nettoergebnis				-63 100	
				Einzahlungen	Auszahlungen
				-	-
Nettofinanzierungsergebnis				-52 100	

Laufender Betriebs- und Instandhaltungsaufwand

Ansatz	Bezeichnung	Ergebnisvoranschlag Operative Gebarung		Finanzierungsvoranschlag Operative Gebarung	
		Erträge	Aufwand	Einzahlungen	Auszahlungen
262100	Sportplatz Rothenthurn	11 200	8 700	10 000	4 200
				Investive Gebarung	
Nettoergebnis		2 500		Einzahlungen	Auszahlungen
				-	-
Nettofinanzierungsergebnis				5 800	

Laufender Betriebs- und Instandhaltungsaufwand. Der Sportplatz ist an die Betriebs GmbH verpachtet.

Ansatz	Bezeichnung	Ergebnisvoranschlag <u>Operative Gebarung</u>		Finanzierungsvoranschlag <u>Operative Gebarung</u>	
		Erträge	Aufwand	Einzahlungen	Auszahlungen
262200	Sportplatz Amlach	-	24 000	-	23 600
				<u>Investive Gebarung</u>	
Nettoergebnis		-24 000		Einzahlungen	Auszahlungen
				-	-
Nettofinanzierungsergebnis				-23 600	

Laufender Betriebs- und Instandhaltungsaufwand.

Ansatz	Bezeichnung	Ergebnisvoranschlag Operative Gebarung		Finanzierungsvoranschlag Operative Gebarung	
		Erträge	Aufwand	Einzahlungen	Auszahlungen
263000	Sporthalle Spittal/Drau	184 100	206 100	121 700	125 600
				Investive Gebarung	
Nettoergebnis				-22 000	
				Einzahlungen	Auszahlungen
				-	-
Nettofinanzierungsergebnis				-3 900	

Laufender Betriebs- und Instandhaltungsaufwand.

Ansatz	Bezeichnung	Ergebnisvoranschlag Operative Gebarung		Finanzierungsvoranschlag Operative Gebarung	
		Erträge	Aufwand	Einzahlungen	Auszahlungen
264000	Kunsteisbahn	138 300	125 300	95 400	52 700
Nettoergebnis13 000				Investive Gebarung	
				Einzahlungen	Auszahlungen
				-	-
Nettofinanzierungsergebnis				42 700	

Ansatz	Bezeichnung	Ergebnisvoranschlag <u>Operative Gebarung</u>		Finanzierungsvoranschlag <u>Operative Gebarung</u>	
		Erträge	Aufwand	Einzahlungen	Auszahlungen
269000	Sonstige Sportförderung	-	45 600	-	45 600
Nettoergebnis				<u>Investive Gebarung</u>	
				Einzahlungen	Auszahlungen
				-	-
Nettofinanzierungsergebnis				-45 600	

2026  
EUR

#### Ausgaben:

Preise, Urkunden, Sportlerehrungen	800
Instandhaltung v. sonstigen Anlagen	1 000
Subventionen an Vereine	33 200
Ausgaben für Betriebsaufwand	6 700
Beiträge zu Jugend-/Sportveranstaltungen	3 900
<b>Summe</b>	<b>45 600</b>

Ansatz	Bezeichnung	Ergebnisvoranschlag Operative Gebarung		Finanzierungsvoranschlag Operative Gebarung	
		Erträge	Aufwand	Einzahlungen	Auszahlungen
270000	Volkshochschule Spittal/Drau	-	800	-	800
				Investive Gebarung	
Nettoergebnis		-800		Einzahlungen	Auszahlungen
				-	-
		Nettofinanzierungsergebnis		-800	

Beitrag an Volkshochschule.

Ansatz	Bezeichnung	Ergebnisvoranschlag Operative Gebarung		Finanzierungsvoranschlag Operative Gebarung	
		Erträge	Aufwand	Einzahlungen	Auszahlungen
273000	Stadtbücherei Spittal/Drau	28 000	252 900	19 700	245 500
				Investive Gebarung	
Nettoergebnis		-224 900		Einzahlungen	Auszahlungen
				-	-
		Nettofinanzierungsergebnis		-225 800	

Laufender Betrieb.

Ansatz	Bezeichnung	Ergebnisvoranschlag <u>Operative Gebarung</u>		Finanzierungsvoranschlag <u>Operative Gebarung</u>	
		Erträge	Aufwand	Einzahlungen	Auszahlungen
280000	FH Kärnten	-	698 200	-	698 200
	Entnahme zweckg.Haushaltsrücklage	-		<u>Investive Gebarung</u>	
	Nettoergebnis	-698 200		Einzahlungen	Auszahlungen
				-	-
		Nettofinanzierungsergebnis		-698 200	

Transferzahlung an die Fachhochschule auf Grund einer vom Gemeinderat beschlossenen Vereinbarung.

Ansatz	Bezeichnung	Ergebnisvoranschlag Operative Gebarung		Finanzierungsvoranschlag Operative Gebarung		
		Erträge	Aufwand	Einzahlungen	Auszahlungen	
289000	Wissenschaftspflege	-	400	-	400	
Nettoergebnis				Investive Gebarung		
				Einzahlungen		Auszahlungen
				-	-	
Nettofinanzierungsergebnis				-400		

Subvention an wissenschaftliche Institutionen.

Der Beitrag an den Förderverein HTL wurde in der Generalversammlung des Vereins vom 23.09.2024 vorläufig eingestellt.

### Gruppe 3: Kunst, Kultur und Kultus

Ansatz	Bezeichnung	Ergebnisvoranschlag <u>Operative Gebarung</u>		Finanzierungsvoranschlag <u>Operative Gebarung</u>	
		Erträge	Aufwand	Einzahlungen	Auszahlungen
300000	Kultur	13 900	329 600	13 500	324 300
				<u>Investive Gebarung</u>	
Nettoergebnis		-315 700		Einzahlungen	Auszahlungen
				-	-
		Nettofinanzierungsergebnis		-310 800	

Der Voranschlag für den Bereich Kultur enthält den Personal- und Sachaufwand sowie zahlreiche Kulturveranstaltungen. Im Budget sind ebenso Zuwendungen an Vereine für die Abhaltung von Veranstaltungen enthalten.

Ansatz	Bezeichnung	Ergebnisvoranschlag Operative Gebarung		Finanzierungsvoranschlag Operative Gebarung	
		Erträge	Aufwand	Einzahlungen	Auszahlungen
300100	Galerie im Schloss Porcia	1 100	12 500	1 100	12 500
				Investive Gebarung	
Nettoergebnis		-11 400		Einzahlungen	Auszahlungen
				-	-
		Nettofinanzierungsergebnis		-11 400	

Ansatz	Bezeichnung	Ergebnisvoranschlag <u>Operative Gebarung</u>		Finanzierungsvoranschlag <u>Operative Gebarung</u>	
		Erträge	Aufwand	Einzahlungen	Auszahlungen
300200	Theaterfahrten	59 000	59 000	59 000	59 000
				<u>Investive Gebarung</u>	
Nettoergebnis		0		Einzahlungen	Auszahlungen
				-	-
		Nettofinanzierungsergebnis		0	

Die Buskosten und Eintritte werden zur Gänze auf die Abonnenten überwält.

Ansatz	Bezeichnung	Ergebnisvoranschlag Operative Gebarung		Finanzierungsvoranschlag Operative Gebarung	
		Erträge	Aufwand	Einzahlungen	Auszahlungen
320000	Musikschule Spittal/Drau	22 600	151 400	17 700	147 300
				Investive Gebarung	
Nettoergebnis		-128 800		Einzahlungen	Auszahlungen
				-	4 700
		Nettofinanzierungsergebnis		-134 300	

Laufender Betriebsaufwand. Finanzielle Mittel für Instandhaltungen am Gebäude werden in der Stadtgemeinde Spittal an der Drau IMMO KG berücksichtigt. An Schulerhaltsbeiträgen von den Gastgemeinden werden € 17.700,00 budgetiert.

Ansatz	Bezeichnung	Ergebnisvoranschlag Operative Gebarung		Finanzierungsvoranschlag Operative Gebarung	
		Erträge	Aufwand	Einzahlungen	Auszahlungen
322000	Gesangsvereine und Musikkapellen	-	17 100	-	17 100
Nettoergebnis				Investive Gebarung	
				Einzahlungen	Auszahlungen
				-	-
				Nettofinanzierungsergebnis	
				-17 100	

Ansatz	Bezeichnung	Ergebnisvoranschlag <u>Operative Gebarung</u>		Finanzierungsvoranschlag <u>Operative Gebarung</u>	
		Erträge	Aufwand	Einzahlungen	Auszahlungen
322100	Internationaler Chorwettbewerb	41 500	98 300	41 500	98 200
				<u>Investive Gebarung</u>	
Nettoergebnis		-56 800		Einzahlungen	Auszahlungen
				-	-
		Nettofinanzierungsergebnis		-56 700	

2025 gab es vom Land Kärnten eine Förderung in Höhe von € 5.000,00. Im Falle einer Gewährung für 2026 wird dies im Nachtragsbudget abgebildet.

Ansatz	Bezeichnung	Ergebnisvoranschlag Operative Gebarung		Finanzierungsvoranschlag Operative Gebarung	
		Erträge	Aufwand	Einzahlungen	Auszahlungen
360000	Bezirksheimatmuseum Spittal/Drau	-	17 600	-	17 600
				Investive Gebarung	
Nettoergebnis				-17 600	
				Einzahlungen	Auszahlungen
				-	-
Nettofinanzierungsergebnis				-17 600	



Ansatz	Bezeichnung	Ergebnisvoranschlag Operative Gebarung		Finanzierungsvoranschlag Operative Gebarung	
		Erträge	Aufwand	Einzahlungen	Auszahlungen
360100	Betreuungsmaßnahmen von Museen	100	9 300	100	9 300
				Investive Gebarung	
Nettoergebnis		-9 200		Einzahlungen	Auszahlungen
				-	-
		Nettofinanzierungsergebnis		-9 200	

Ansatz	Bezeichnung	Ergebnisvoranschlag <u>Operative Gebarung</u>		Finanzierungsvoranschlag <u>Operative Gebarung</u>	
		Erträge	Aufwand	Einzahlungen	Auszahlungen
361000	Stadtarchiv	-	15 100	-	14 900
				<u>Investive Gebarung</u>	
Nettoergebnis		-15 100		Einzahlungen	Auszahlungen
				-	-
		Nettofinanzierungsergebnis		-14 900	

Ansatz	Bezeichnung	Ergebnisvoranschlag <u>Operative Gebarung</u>		Finanzierungsvoranschlag <u>Operative Gebarung</u>	
		Erträge	Aufwand	Einzahlungen	Auszahlungen
362000	Denkmalpflege	-	8 100	-	8 100
				<u>Investive Gebarung</u>	
Nettoergebnis		-8 100		Einzahlungen	Auszahlungen
				-	-
		Nettofinanzierungsergebnis		-8 100	

Kränze für Ehrengräber, Instandhaltung von Gebäuden und Sonderanlagen. Subvention an den Verein "Historisches Molzbichl" in Höhe von € 3.400,00.

Ansatz	Bezeichnung	Ergebnisvoranschlag <u>Operative Gebarung</u>		Finanzierungsvoranschlag <u>Operative Gebarung</u>	
		Erträge	Aufwand	Einzahlungen	Auszahlungen
363000	Altstadterhaltung	10 400	11 200	6 500	4 400
				<u>Investive Gebarung</u>	
Nettoergebnis		-800		Einzahlungen	Auszahlungen
				-	-
		Nettofinanzierungsergebnis		2 100	

Ansatz	Bezeichnung	Ergebnisvoranschlag Operative Gebarung		Finanzierungsvoranschlag Operative Gebarung	
		Erträge	Aufwand	Einzahlungen	Auszahlungen
381000	Komödienspiele und Brauchtumspflege	-	81 700	-	81 700
				Investive Gebarung	
Nettoergebnis				-81 700	
				Einzahlungen	Auszahlungen
				-	-
Nettofinanzierungsergebnis				-81 700	

Die Ausgaben betreffen Förderungen von Brauchtumsvereinen und der Komödienspiele. Eine Subvention an die Komödienspiele in Höhe von € 80.000,00 ist vertragsgemäß budgetiert.

Ansatz	Bezeichnung	Ergebnisvoranschlag <u>Operative Gebarung</u>		Finanzierungsvoranschlag <u>Operative Gebarung</u>	
		Erträge	Aufwand	Einzahlungen	Auszahlungen
390000	Betreuung der Kirchen	-	12 900	-	12 900
				<u>Investive Gebarung</u>	
Nettoergebnis				-12 900	
				Einzahlungen	Auszahlungen
				-	-
Nettofinanzierungsergebnis				-12 900	

Patronatsbeitrag an die katholische Pfarre, evangelische Pfarrgemeinde und Pfarre Amlach, St. Markus.

#### Gruppe 4: Soziale Wohlfahrt und Wohnbauförderung

Ansatz	Bezeichnung	Ergebnisvoranschlag <u>Operative Gebarung</u>		Finanzierungsvoranschlag <u>Operative Gebarung</u>	
		Erträge	Aufwand	Einzahlungen	Auszahlungen
411000	Maßnahmen der Sozialhilfe	-	8 464 800	-	8 464 800
				<u>Investive Gebarung</u>	
Nettoergebnis				-8 464 800	
				Einzahlungen	Auszahlungen
				-	-
Nettofinanzierungsergebnis				-8 464 800	

2026  
EUR

Sozialhilfe	8 263 700
Umlage Sozialhilfeverband	201 100

Das Konto "Sozialhilfe" beinhaltet unter anderem: Schuldnerberatung, Sozialhilfe, Sozialprojekte, Hilfe bei Gewaltbedrohung, Hilfe in besonderen Lebenslagen, Einrichtungen der Chancengleichheit, Maßnahmen der Chancengleichheit, Kinder- und Jugendhilfe, Soziale Dienste - Kinder- und Jugendhilfe, Jugendanwaltschaft, Alternative Lebensräume, Pflegeheime, Mobile Dienste (24 Std. Betreuung), geriatrische Tageszentren, Hospizbegleitung, Rettungs- und Notarztwesen, Zentren für psych. Rehabilitation, Stationäre Drogenentwöhnung, Psychosoziale Beratungsdienste.

Die Umlage an den Sozialhilfeverband entspricht jener des Vorjahres. 2024 sind auf Grund einer gesetzlichen Änderung betreffend dem Kärntner Pflege- und Betreuungsgesetz die Strafgeelder, welche bisher die Verbände erhalten haben, an die verbandsangehörigen Gemeinden angewiesen worden (€ 200.000,00). 2026 entfällt diese Einnahme.

Ansatz	Bezeichnung	Ergebnisvoranschlag Operative Gebarung		Finanzierungsvoranschlag Operative Gebarung	
		Erträge	Aufwand	Einzahlungen	Auszahlungen
<b>411100</b>	<b>Pflegenahversorgung</b>	68 600	68 600	68 600	68 600
<b>Nettoergebnis</b>				<b>Investive Gebarung</b>	
				<b>Einzahlungen</b>	<b>Auszahlungen</b>
				-	-
				Inneres Darlehen	-
				<b>Nettofinanzierungsergebnis</b>	<b>0</b>

Mit Beschluss des Stadtrates vom 23.09.2025 wurde die Umsetzung des Projektes "Pflegenahversorgung" beschlossen. Die Finanzierung der Personalkosten erfolgt - solange sich das Pflege- und Betreuungsgesetz nicht ändert - vom Land Kärnten.

Ansatz	Bezeichnung	Ergebnisvoranschlag Operative Gebarung		Finanzierungsvoranschlag Operative Gebarung	
		Erträge	Aufwand	Einzahlungen	Auszahlungen
<b>423000</b>	<b>Essen auf Rädern</b>	325 000	382 200	325 000	375 800
<b>Nettoergebnis</b>				<b>Investive Gebarung</b>	
				<b>Einzahlungen</b>	<b>Auszahlungen</b>
				-	-
				Inneres Darlehen	4 700
				<b>Nettofinanzierungsergebnis</b>	<b>-55 500</b>

Die Rückzahlung vom Inneren Darlehen in Höhe von € 4.700,00 - Finanzierung der Fahrzeuge - ist abgebildet.

Die Ausgaben beinhalten den Personal- und Sachaufwand sowie die Kosten für die Lebensmittel dieser sozialen Einrichtung. Schwerpunkt bei den Einnahmen bilden die Vorschreibungen der Essenslieferungen.

Ansatz	Bezeichnung	Ergebnisvoranschlag Operative Gebarung		Finanzierungsvoranschlag Operative Gebarung	
		Erträge	Aufwand	Einzahlungen	Auszahlungen
429000	Sonstige Einrichtungen und Maßnahmen	9 100	76 400	9 100	75 600
				Investive Gebarung	
Nettoergebnis		-67 300		Einzahlungen	Auszahlungen
				-	-
		Nettofinanzierungsergebnis		-66 500	

Zahlreiche Aktivitäten sind geplant (Muttertagsfahrt, Tag für besondere Menschen, familienpolitische Maßnahmen und Zuwendungen an karitative Vereine).  
€ 20.000,00 sind als soziale Zuwendungen in Einzelfällen vorgesehen.

#### Gruppe 5: Gesundheit

Ansatz	Bezeichnung	Ergebnisvoranschlag Operative Gebarung		Finanzierungsvoranschlag Operative Gebarung	
		Erträge	Aufwand	Einzahlungen	Auszahlungen
510000	Medizinische Bereichsversorgung	-	56 400	-	56 400
Nettoergebnis				Investive Gebarung	
				Einzahlungen	Auszahlungen
				-	-
Nettofinanzierungsergebnis				-56 400	

2026  
EUR

Beitrag an das Land - Sprengelärztefonds      47 200  
Gesundheitstage      9 200

	Bezeichnung	Ergebnisvoranschlag <u>Operative Gebarung</u>		Finanzierungsvoranschlag <u>Operative Gebarung</u>	
		Erträge	Aufwand	Einzahlungen	Auszahlungen
520000	Natur- und Landschaftsschutz	-	6 500	-	5 700
Nettoergebnis		-6 500		<u>Investive Gebarung</u>	
				Einzahlungen	Auszahlungen
				-	-
		Nettofinanzierungsergebnis		-5 700	

Ansatz	Bezeichnung	Ergebnisvoranschlag Operative Gebarung		Finanzierungsvoranschlag Operative Gebarung	
		Erträge	Aufwand	Einzahlungen	Auszahlungen
522000	Reinhaltung der Luft	-	4 200	-	4 200
				Investive Gebarung	
Nettoergebnis		-4 200		Einzahlungen	Auszahlungen
				-	-
		Nettofinanzierungsergebnis		-4 200	

Ansatz	Bezeichnung	Ergebnisvoranschlag <u>Operative Gebarung</u>		Finanzierungsvoranschlag <u>Operative Gebarung</u>	
		Erträge	Aufwand	Einzahlungen	Auszahlungen
522010	Klimaplan Spittal	50 000	-	50 000	-
				<u>Investive Gebarung</u>	
Nettoergebnis		50 000		Einzahlungen	Auszahlungen
				-	-
		Nettofinanzierungsergebnis		50 000	

Spittal nimmt am Klimaneutralitätsfahrplan für Pionierstädte teil. Dieser gibt eine Orientierung und schafft ein gemeinsames Verständnis für zentrale Hebel zur Erreichung der Klimaneutralität. Es werden Ziele definiert, Umsetzungsstrategien zu den Handlungsfeldern erarbeitet - mit mittel- und langfristiger Zielsetzung. 2026 erfolgt die finanzielle Restabwicklung.

Ansatz	Bezeichnung	Ergebnisvoranschlag <u>Operative Gebarung</u>		Finanzierungsvoranschlag <u>Operative Gebarung</u>	
		Erträge	Aufwand	Einzahlungen	Auszahlungen
523000	Lärmbekämpfung	-	1 000	-	1 000
				<u>Investive Gebarung</u>	
Nettoergebnis				Einzahlungen	Auszahlungen
				-	-
Nettofinanzierungsergebnis				-1 000	

Ansatz	Bezeichnung	Ergebnisvoranschlag Operative Gebarung		Finanzierungsvoranschlag Operative Gebarung	
		Erträge	Aufwand	Einzahlungen	Auszahlungen
528000	Tierkörperbeseitigung	300	14 000	300	14 000
				Investive Gebarung	
Nettoergebnis				-13 700	
				Einzahlungen	Auszahlungen
				-	-
Nettofinanzierungsergebnis				-13 700	

Ansatz	Bezeichnung	Ergebnisvoranschlag Operative Gebarung		Finanzierungsvoranschlag Operative Gebarung	
		Erträge	Aufwand	Einzahlungen	Auszahlungen
529000	Maßnahmen des Umweltschutzes	-	27 500	-	17 500
				Investive Gebarung	
Nettoergebnis		-27 500		Einzahlungen	Auszahlungen
				-	10 000
		Nettofinanzierungsergebnis		-27 500	

Ansatz	Bezeichnung	Ergebnisvoranschlag <u>Operative Gebarung</u>		Finanzierungsvoranschlag <u>Operative Gebarung</u>	
		Erträge	Aufwand	Einzahlungen	Auszahlungen
530000	Rettungsdienste	-	247 600	-	247 600
				<u>Investive Gebarung</u>	
Nettoergebnis				Einzahlungen	Auszahlungen
				-	-
Nettofinanzierungsergebnis				-247 600	

	2026 EUR
Landesbeitrag	242 400
Investitionsbeitrag Rettungseinrichtungen (z.B. Wasser-, Bergrettung)	5 200

Ansatz	Bezeichnung	Ergebnisvoranschlag <u>Operative Gebarung</u>		Finanzierungsvoranschlag <u>Operative Gebarung</u>	
		Erträge	Aufwand	Einzahlungen	Auszahlungen
560000	Abgangsdeckung der Krankenanstalten	-	3 580 300	-	3 580 300
				<u>Investive Gebarung</u>	
Nettoergebnis		-3 580 300		Einzahlungen	Auszahlungen
				-	-
		Nettofinanzierungsergebnis		-3 580 300	

Beitrag an das Land zur Betriebsabgangsdeckung.

## Gruppe 6: Straßen-und Wasserbau, Verkehr

Ansatz	Bezeichnung	Ergebnisvoranschlag Operative Gebarung		Finanzierungsvoranschlag Operative Gebarung	
		Erträge	Aufwand	Einzahlungen	Auszahlungen
612000	Gemeindestraßen	649 400	2 197 000	397 500	883 800
Nettoergebnis				Investive Gebarung	
				Einzahlungen	Auszahlungen
				-	32 100
Nettofinanzierungsergebnis				-518 400	

### Die Darstellung der investiven Vorhaben einschließlich deren Finanzierung erfolgt im Nachweis gem. § 18 K-GHG.

Die Einnahmen aus den Parkgebühren sind laut VRV 2015 dem Abschnitt 92 "ausschließliche Gemeindeabgaben" zuzuordnen und auf dieser abgebildet: (2/9200/8351 € 350.000,00).

€ 32.100,00 sind als Kapitalzahlung bzw. Beitrag für die neu errichtete ÖBB Lieserbrücke vorgesehen.

€ 35.000,00 sind budgetiert als Beitrag für die Radwegpflege an die LAG Nockregion.

Ansatz	Bezeichnung	Ergebnisvoranschlag Operative Gebarung		Finanzierungsvoranschlag Operative Gebarung	
		Erträge	Aufwand	Einzahlungen	Auszahlungen
612100	Radweg Lieserschlucht (31,24% Anteil)	262 900	300 000	262 900	-
Nettoergebnis				Investive Gebarung	
				Einzahlungen	Auszahlungen
				-	-
Finanzierungstätigkeit				-	300 000
Nettofinanzierungsergebnis				-37 100	

Aufnahme der Transferzahlungen an das Land Kärnten laut Finanzierungsplan.

Ansatz	Bezeichnung	Ergebnisvoranschlag Operative Gebarung		Finanzierungsvoranschlag Operative Gebarung	
		Erträge	Aufwand	Einzahlungen	Auszahlungen
630000	Bundesflüsse	-	12 000	-	12 000
Nettoergebnis				Investive Gebarung	
				Einzahlungen	Auszahlungen
				-	-
Nettofinanzierungsergebnis				-12 000	

Ansatz	Bezeichnung	Ergebnisvoranschlag Operative Gebarung		Finanzierungsvoranschlag Operative Gebarung	
		Erträge	Aufwand	Einzahlungen	Auszahlungen
632000	Wasserwehre und Schleusen	-	4 300	-	4 300
				Investive Gebarung	
Nettoergebnis		-4 300		Einzahlungen	Auszahlungen
				-	-
		Nettofinanzierungsergebnis		-4 300	

Laufende Leistungen und Instandhaltungen.

Ansatz	Bezeichnung	Ergebnisvoranschlag <u>Operative Gebarung</u>		Finanzierungsvoranschlag <u>Operative Gebarung</u>	
		Erträge	Aufwand	Einzahlungen	Auszahlungen
633000	Wildbachverbauung	-	23 000	-	23 000
				<u>Investive Gebarung</u>	
Nettoergebnis		-23 000		Einzahlungen	Auszahlungen
				-	-
		Nettofinanzierungsergebnis		-23 000	

Die Ausgaben beinhalten laufende Instandhaltungsmaßnahmen.

Ansatz	Bezeichnung	Ergebnisvoranschlag Operative Gebarung		Finanzierungsvoranschlag Operative Gebarung	
		Erträge	Aufwand	Einzahlungen	Auszahlungen
639000	Entwässerungsgerinne	20 000	55 500	-	54 400
				Investive Gebarung	
Nettoergebnis				-35 500	
				Einzahlungen	Auszahlungen
				-	20 000
Nettofinanzierungsergebnis				-74 400	

Aufwendungen für Hochwasserschutz und Entwässerungsgerinne (ua. St. Peter, Unterland, Schwarzenbach, Amlach).  
Bei den Erträgen handelt es sich um eine Buchungsdarstellung zur Finanzierung von Anlagegütern.



Ansatz	Bezeichnung	Ergebnisvoranschlag Operative Gebarung		Finanzierungsvoranschlag Operative Gebarung	
		Erträge	Aufwand	Einzahlungen	Auszahlungen
639010	Projekt Drohnenbefliegung (2024/2025)	79 200	63 500	79 200	63 500
				Investive Gebarung	
Nettoergebnis		15 700		Einzahlungen	Auszahlungen
				-	-
		Nettofinanzierungsergebnis		15 700	

Gemeinsames Projekt mit den Gemeinden Seeboden, Millstatt, Bad Kleinkirchheim und Reichenau: "Potential durch Drohnenbefliegungen und digitale Bildauswertung für die Bereiche PV-Potential und Wildbäche". Das Projekt wird in Zusammenarbeit mit der Nockregion, der Klima- und Energie-Modellregion (KEM) und der Klimawandel-Anpassungsmodellregion (KLAR!) umgesetzt.

Ansatz	Bezeichnung	Ergebnisvoranschlag <u>Operative Gebarung</u>		Finanzierungsvoranschlag <u>Operative Gebarung</u>	
		Erträge	Aufwand	Einzahlungen	Auszahlungen
640000	Straßenverkehr	1 200	153 900	1 000	151 300
				<u>Investive Gebarung</u>	
Nettoergebnis		-152 700		Einzahlungen	Auszahlungen
				-	-
		Nettofinanzierungsergebnis		-150 300	

Ansatz	Bezeichnung	Ergebnisvoranschlag <u>Operative Gebarung</u>		Finanzierungsvoranschlag <u>Operative Gebarung</u>	
		Erträge	Aufwand	Einzahlungen	Auszahlungen
690000	Verkehr und Sonstiges	32 200	195 900	32 200	195 900
				<u>Investive Gebarung</u>	
Nettoergebnis		-163 700		Einzahlungen	Auszahlungen
				-	-
		Nettofinanzierungsergebnis		-163 700	

Transferzahlung an den Verkehrsverbund. Die Einnahmen betreffen Transferzahlungen aus dem Finanzausgleichsgesetz § 23 Abs.1.

Ansatz	Bezeichnung	Ergebnisvoranschlag Operative Gebarung		Finanzierungsvoranschlag Operative Gebarung	
		Erträge	Aufwand	Einzahlungen	Auszahlungen
699000	Verkehr Sonst.Einricht.u.Maßnahmen	-	41 300	-	40 500
				Investive Gebarung	
Nettoergebnis		-41 300		Einzahlungen	Auszahlungen
				-	-
		Nettofinanzierungsergebnis		-40 500	

Ansatz	Bezeichnung	Ergebnisvoranschlag <u>Operative Gebarung</u>		Finanzierungsvoranschlag <u>Operative Gebarung</u>	
		Erträge	Aufwand	Einzahlungen	Auszahlungen
699100	Nah- und Regionalverkehr	379 800	517 800	379 800	517 800
	Entnahme allg.Haushaltsrücklage	-	-	<u>Investive Gebarung</u>	
				Einzahlungen	Auszahlungen
	Nettoergebnis	-138 000		-	-
		Nettofinanzierungsergebnis		-138 000	

Die Stadtgemeinde ist verpflichtet, den Personennahverkehr zu organisieren. Der Finanzierungsbedarf beträgt € 138.000,00.

#### Gruppe 7: Wirtschaftsförderung

Ansatz	Bezeichnung	Ergebnisvoranschlag Operative Gebarung		Finanzierungsvoranschlag Operative Gebarung	
		Erträge	Aufwand	Einzahlungen	Auszahlungen
742000	Produktionsförderung	500	50 100	500	49 200
				Investive Gebarung	
Nettoergebnis		-49 600		Einzahlungen	Auszahlungen
				-	700
		Nettofinanzierungsergebnis		-49 400	

Ansatz	Bezeichnung	Ergebnisvoranschlag Operative Gebarung		Finanzierungsvoranschlag Operative Gebarung	
		Erträge	Aufwand	Einzahlungen	Auszahlungen
747000	Jagd und Fischerei	-	2 700	-	2 700
Nettoergebnis				Investive Gebarung	
				Einzahlungen	Auszahlungen
				-	-
Nettofinanzierungsergebnis				-2 700	

Ansatz	Bezeichnung	Ergebnisvoranschlag Operative Gebarung		Finanzierungsvoranschlag Operative Gebarung	
		Erträge	Aufwand	Einzahlungen	Auszahlungen
771000	Tourismusförderung	1 500	147 300	1 500	147 300
				Investive Gebarung	
Nettoergebnis		-145 800		Einzahlungen	Auszahlungen
				-	-
		Nettofinanzierungsergebnis		-145 800	

Die Ausgaben betreffen die Weiterleitung der Ortstaxe an den Tourismusverband Spittal an der Drau und die MBN Tourismusmanagement GmbH.

Ansatz	Bezeichnung	Ergebnisvoranschlag Operative Gebarung		Finanzierungsvoranschlag Operative Gebarung	
		Erträge	Aufwand	Einzahlungen	Auszahlungen
789000	Wirtschaftsförderung	2 700	179 300	2 200	177 800
	Entnahme zweckgeb.Haushaltsrücklage	-	-	Investive Gebarung	
				Einzahlungen	Auszahlungen
	Nettoergebnis	-176 600		-	-
2026		Nettofinanzierungsergebnis		-175 600	

Schwerpunkte:

	<b>2026 EUR</b>
Wirtschaftsförderung	97 300
City-Taxi	50 000
Mobilitätsscheck	22 000

Die Aktion "City-Taxi" wurde evaluiert. Der Budgetansatz ist gegenüber dem Vorjahr reduziert.

Ansatz	Bezeichnung	Ergebnisvoranschlag <u>Operative Gebarung</u>		Finanzierungsvoranschlag <u>Operative Gebarung</u>	
		Erträge	Aufwand	Einzahlungen	Auszahlungen
789100	Stadtmarketing	19 300	427 600	18 800	415 000
				<u>Investive Gebarung</u>	
Nettoergebnis		-408 300		Einzahlungen	Auszahlungen
				-	-
		Nettofinanzierungsergebnis		-396 200	

Die Ausgaben beinhalten die Personalkosten sowie das Aktionsbudget.

Neben zahlreichen Veranstaltungen im Sommer ist auch die Weihnachtsbeleuchtung sowie das Weihnachtsdorf im Budget aufgenommen.

## Gruppe 8: Dienstleistungen

Ansatz	Bezeichnung	Ergebnisvoranschlag Operative Gebarung		Finanzierungsvoranschlag Operative Gebarung	
		Erträge	Aufwand	Einzahlungen	Auszahlungen
814000	Straßenreinigung	8 800	1 581 100	7 300	1 554 400
Nettoergebnis		-1 572 300		Investive Gebarung	
				Einzahlungen	Auszahlungen
				-	1 500
		Inneres Darlehen		-	25 500
Nettofinanzierungsergebnis		-1 574 100			

Den Schwerpunkt der Ausgaben bilden die Kosten für den Winterdienst (Leistungen Wirtschaftshof, Leistungen Dritter, Einkauf von Salz und Splitt, sowie die Entsorgung vom Splitt). Bei den weiteren Positionen handelt es sich um den laufenden Betriebs- und Erhaltungsaufwand. Der Winterdienst entspricht den Vorjahren. Anpassungen beim Stundensatz des Wirtschaftshofes sind berücksichtigt. Die Rückzahlung vom Inneren Darlehen an den Betrieb Abfallbeseitigung betrifft die Straßenreinigungsmaschine (€ 25.500,00).

Ansatz	Bezeichnung	Ergebnisvoranschlag Operative Gebarung		Finanzierungsvoranschlag Operative Gebarung	
		Erträge	Aufwand	Einzahlungen	Auszahlungen
815000	Park- und Gartenanlagen	37 100	742 500	4 100	714 400
Nettoergebnis		-705 400		Investive Gebarung	
				Einzahlungen	Auszahlungen
				-	24 500
Nettofinanzierungsergebnis		-734 800			

Die Ausgaben umfassen die Baumpflanzungen, die Erhaltung und Gestaltung vom Schlosspark, die Kinderspielplätze, die Grünanlagen und vieles mehr. Priorität wird auf die Sicherheit des Baumbestandes gelegt (Prüfungen, etc.). Für die Instandhaltung/Sanierung der Kinderspielplätze sind € 15.000,00 vorgesehen.

Ansatz	Bezeichnung	Ergebnisvoranschlag Operative Gebarung		Finanzierungsvoranschlag Operative Gebarung	
		Erträge	Aufwand	Einzahlungen	Auszahlungen
815100	Gärtnerei	91 200	432 100	85 000	409 200
Nettoergebnis		-340 900		Investive Gebarung	
				Einzahlungen	Auszahlungen
				-	-
Nettofinanzierungsergebnis		-324 200			

Laufender Betriebs- und Erhaltungsaufwand. Einnahmenseitig können die Leistungserlöse erhöht werden.

Ansatz	Bezeichnung	Ergebnisvoranschlag Operative Gebarung		Finanzierungsvoranschlag Operative Gebarung	
		Erträge	Aufwand	Einzahlungen	Auszahlungen
<b>816000</b>	<b>Öffentliche Beleuchtung</b>	84 600	401 000	-	259 200
	Entnahme allg.Haushaltsrücklage	-	-		
	<b>Nettoergebnis</b>	<b>-316 400</b>		-	-
	<b>Nettofinanzierungsergebnis</b>	<b>-259 200</b>			

Der Großteil der Ausgaben betrifft die Energiekosten.

Ansatz	Bezeichnung	Ergebnisvoranschlag Operative Gebarung		Finanzierungsvoranschlag Operative Gebarung	
		Erträge	Aufwand	Einzahlungen	Auszahlungen
<b>817000</b>	<b>Friedhöfe</b>	320 000	314 700	317 000	291 400
	Entn./Zuweisung zweckgeb.Haushaltsrücklage	15 000	17 700		
	<b>Nettoergebnis</b>	<b>2 600</b>			
				-	3 000
	Inneres Darlehen			17 700	-
	<b>Nettofinanzierungsergebnis</b>	<b>40 300</b>			

Sowohl im Ergebnis- als auch im Finanzierungshaushalt ist 2026 ein positives Ergebnis zu erwarten.

Ansatz	Bezeichnung	Ergebnisvoranschlag Operative Gebarung		Finanzierungsvoranschlag Operative Gebarung	
		Erträge	Aufwand	Einzahlungen	Auszahlungen
<b>820000</b>	<b>Wirtschaftshof - Betrieb m. marktbest.Tätigkeit</b>	2 622 300	2 461 600	2 537 500	2 357 100
	<b>Nettoergebnis</b>	<b>160 700</b>			
				-	55 500
	Inneres Darlehen			-	59 600
	<b>Nettofinanzierungsergebnis</b>	<b>65 300</b>			

Arbeitsprogramm Wirtschaftshof:

Leistungen für Rad- und Wanderwege; Instandhaltung Straßen, Straßenbau; Oberflächenentwässerung; Öffentliche Sicherheit und Straßenverkehr; Kanalbau; Wasserwerk; Straßenbeleuchtung; Gemeindeeigener Hausbesitz; Werkstätte; Winterdienst; Kultur;

Sowohl im Ergebnis- als auch im Finanzierungshaushalt ist 2026 ein positives Ergebnis zu erwarten.

Ansatz	Bezeichnung	Ergebnisvoranschlag Operative Gebarung		Finanzierungsvoranschlag Operative Gebarung	
		Erträge	Aufwand	Einzahlungen	Auszahlungen
828000	Bauernmarkt	20 000	29 300	20 000	29 300
				Investive Gebarung	
Nettoergebnis		-9 300		Einzahlungen	Auszahlungen
				-	-
		Nettofinanzierungsergebnis		-9 300	

Ansatz	Bezeichnung	Ergebnisvoranschlag <u>Operative Gebarung</u>		Finanzierungsvoranschlag <u>Operative Gebarung</u>	
		Erträge	Aufwand	Einzahlungen	Auszahlungen
833000	Hallen- und Freibad	115 500	510 700	92 000	134 800
	Entnahmen zweckgeb.Haushaltsrücklage	-	-	<u>Investive Gebarung</u>	
				Einzahlungen	Auszahlungen
	Nettoergebnis	-395 200		-	591 600
		Nettofinanzierungsergebnis		-634 400	

Der größte Kostenfaktor ist die Rückzahlung der Errichtungskosten. € 106.200,00 an Zinsen und € 591.600,00 an Tilgung sind budgetiert.

Ansatz	Bezeichnung	Ergebnisvoranschlag <u>Operative Gebarung</u>		Finanzierungsvoranschlag <u>Operative Gebarung</u>	
		Erträge	Aufwand	Einzahlungen	Auszahlungen
840000	Grundbesitz und Immobilien	244 700	223 400	128 200	209 200
	Zuweisung Haushaltsrücklage	-	-	<u>Investive Gebarung</u>	
				Einzahlungen	Auszahlungen
	Zuführung zweckgeb.Haushaltsrücklage	-	56 600		
	Nettoergebnis	-35 300		111 600	2 000
		Nettofinanzierungsergebnis		28 600	

Ansatz	Bezeichnung	Ergebnisvoranschlag <u>Operative Gebarung</u>		Finanzierungsvoranschlag <u>Operative Gebarung</u>	
		Erträge	Aufwand	Einzahlungen	Auszahlungen
846100	Schloss Porcia	110 000	288 700	96 200	278 800
				<u>Investive Gebarung</u>	
Nettoergebnis		-178 700		Einzahlungen	Auszahlungen
					12 400
		Nettofinanzierungsergebnis		-195 000	

Bei den Positionen handelt es sich vorwiegend um den laufenden Betriebs- und Erhaltungsaufwand.

Ansatz	Bezeichnung	Ergebnisvoranschlag Operative Gebarung		Finanzierungsvoranschlag Operative Gebarung	
		Erträge	Aufwand	Einzahlungen	Auszahlungen
846200	Mehrzweckhaus Rothenthurn	12 100	94 400	4 000	70 100
				Investive Gebarung	
Nettoergebnis		-82 300		Einzahlungen	Auszahlungen
				-	-
		Nettofinanzierungsergebnis		-66 100	

Laufender Betriebs- und Erhaltungsaufwand.

Ansatz	Bezeichnung	Ergebnisvoranschlag Operative Gebarung		Finanzierungsvoranschlag Operative Gebarung	
		Erträge	Aufwand	Einzahlungen	Auszahlungen
846300	Stadtsaal Spittal/Drau	35 500	174 400	35 500	173 000
				Investive Gebarung	
Nettoergebnis		-138 900		Einzahlungen	Auszahlungen
				-	-
		Nettofinanzierungsergebnis		-137 500	

Laufender Betriebs- und Erhaltungsaufwand.

Ansatz	Bezeichnung	Ergebnisvoranschlag Operative Gebarung		Finanzierungsvoranschlag Operative Gebarung	
		Erträge	Aufwand	Einzahlungen	Auszahlungen
846500	Mehrzweckhaus St. Peter	1 000	34 100	1 000	33 600
				Investive Gebarung	
Nettoergebnis		-33 100		Einzahlungen	Auszahlungen
				-	-
		Nettofinanzierungsergebnis		-32 600	

Laufender Betriebs- und Erhaltungsaufwand. Sanierungsarbeiten an der Fassade sind budgetiert.

Ansatz	Bezeichnung	Ergebnisvoranschlag Operative Gebarung		Finanzierungsvoranschlag Operative Gebarung	
		Erträge	Aufwand	Einzahlungen	Auszahlungen
850000	Wasserversorgung - Betrieb m. marktbest. Tätigkeit	2 733 000	2 386 700	2 619 000	1 562 300
Nettoergebnis				Investive Gebarung	
				Einzahlungen	Auszahlungen
				191 400	166 700
Finanzierungstätigkeit				29 100	590 900
Nettofinanzierungsergebnis				519 600	

**Die Darstellung der investiven Vorhaben einschließlich deren Finanzierung erfolgt im Nachweis gem. § 18 K-GHG.**

Der Ergebnis- und der Finanzierungshaushalt sind 2026 beide positiv.

2024 wurde von einer externen Beratungsfirma eine Gebührenevaluierung vorgenommen. Im Budgetjahr sind Gebühreneinnahmen in Höhe von € 2.550.000,00 geplant. Diese Gebühren stellen den überwiegenden Teil der Einnahmen des Betriebes Wasserversorgung dar. Bereits mit dem Rechnungsabschlusswert 2025 wird man einen Erfahrungswert haben, ob die vorgesehenen Einnahmen auf Grundlage der Evaluierung erreichbar sind.

Bei den künftig geplanten Projekten ist zwingend auf die "Größe" des Gebührenhaushaltes Bedacht zu nehmen. Die Gebührenkalkulation ist laufend zu evaluieren und anzupassen. Im Ergebnishaushalt steigen die Abschreibungswerte für Bauten kontinuierlich entsprechend der Bautätigkeiten an.

Im Finanzierungshaushalt sind die für die Investitionen erforderlichen Annuitäten zu berücksichtigen.

Nicht unberücksichtigt zu lassen sind die bestehenden Wasserwirtschaftsfondsdarlehen. Hier erfolgt innerhalb der ersten Jahre lediglich eine Verzinsung. Ab einem Stichtag erfolgt die Rückzahlung, welche mittelfristig ebenso in der Kalkulation zu berücksichtigen ist, da diese einen wesentlichen Kostenfaktor darstellen wird.

Eine mittel- und langfristige Kalkulation unter Berücksichtigung aller noch durchzuführenden Bauleistungen und die dafür notwendigen Finanzierungen ist erforderlich. Dabei ist das Darlehensportfolio - Wegfall von Darlehen bzw. Neuaufnahmen und Berücksichtigung der Wasserwirtschaftsfondsdarlehen - entsprechend zu berücksichtigen.

Ansatz	Bezeichnung	Ergebnisvoranschlag Operative Gebarung		Finanzierungsvoranschlag Operative Gebarung	
		Erträge	Aufwand	Einzahlungen	Auszahlungen
850100	Wasserversorgung - Kraftwerk Gmeineck	127 300	132 200	100 000	37 500
	Entnahme zweckg. Haushaltsrücklage	-	-	Investive Gebarung	
Nettoergebnis				Einzahlungen	Auszahlungen
				-	-
Finanzierungstätigkeit				-	30 900
Nettofinanzierungsergebnis				31 600	

Das Kraftwerk erzeugt ca. 1.300 MWh pro Jahr. Die Leistung ist abhängig von den Schüttungsmengen der Quellen. Nachdem die Einspeisung nicht die gewünschten Einnahmen bringt, andererseits die Kosten für den Energiezukauf aber sehr hoch sind, wurde eine Bürgerenergiegemeinschaft gegründet. Mit einer 24-Stunden-Produktion mit dem erwähnten Output kann ein großer Teil der Energiekosten der Stadt gedeckt werden. Das Kraftwerk ist dabei als Produzent innerhalb der BEG anzusehen.

Auf Grund geänderter Rahmenbedingungen - Preis für Strom bzw. Netzentgelt - wird über eine Neuausrichtung hinsichtlich Stromverkauf nachgedacht werden müssen.



Ansatz	Bezeichnung	Ergebnisvoranschlag Operative Gebarung		Finanzierungsvoranschlag Operative Gebarung	
		Erträge	Aufwand	Einzahlungen	Auszahlungen
851000	Abwasserbeseitigung - Betrieb m. marktbest. Tätigkeit	4 631 900	3 992 800	4 290 400	2 388 600
	Entnahme zweckg.Haushaltsrücklage	-	71 900	Investive Gebarung	
				Einzahlungen	Auszahlungen
	Nettoergebnis	567 200		408 900	761 200
			Inneres Darlehen	-	-
	Finanzierungstätigkeit			67 200	1 046 600
	Nettofinanzierungsergebnis			570 100	

Die Darstellung der investiven Vorhaben einschließlich deren Finanzierung erfolgt im Nachweis gem. § 18 K-GHG.

Der Ergebnis- und der Finanzierungshaushalt sind 2026 beide positiv.

Die Zinszahlungen werden 2026 voraussichtlich € 518.300,00 betragen. Für die Tilgung der bestehenden Darlehen sind € 1.046.600,00 budgetiert. 2024 wurde durch eine externe Beratungsfirma eine Gebührenevaluierung vorgenommen. Diese ist im vorliegenden Budget des Betriebes abgebildet. Bei den geplanten künftigen Projekten ist auf die "Größe" des Gebührenhaushaltes Bedacht zu nehmen. Gleichzeitig ist die Gebührenkalkulation laufend zu evaluieren.

Ansatz	Bezeichnung	Ergebnisvoranschlag Operative Gebarung		Finanzierungsvoranschlag Operative Gebarung	
		Erträge	Aufwand	Einzahlungen	Auszahlungen
851100	Millstättersee Südufer	18 000	18 000	18 000	18 000
	Entnahme zweckg.Haushaltsrücklage	-	-	Investive Gebarung	
				Einzahlungen	Auszahlungen
	Nettoergebnis	0		-	-
	Nettofinanzierungsergebnis			-	

Ansatz	Bezeichnung	Ergebnisvoranschlag Operative Gebarung		Finanzierungsvoranschlag Operative Gebarung	
		Erträge	Aufwand	Einzahlungen	Auszahlungen
852000	Müllbeseitigung - Betrieb m. marktbest. Tätigkeit	2 345 000	2 182 700	2 340 000	2 082 300
	Entnahme zweckg.Haushaltsrücklage	202 000	70 400	Investive Gebarung	
				Einzahlungen	Auszahlungen
	Nettoergebnis	293 900		70 400	224 000
	Nettofinanzierungsergebnis			104 100	

Der Ergebnis- und der Finanzierungshaushalt sind 2026 beide positiv.

Ansatz	Bezeichnung	Ergebnisvoranschlag Operative Gebarung		Finanzierungsvoranschlag Operative Gebarung	
		Erträge	Aufwand	Einzahlungen	Auszahlungen
853000	<i>Gemeindeeigener Hausbesitz - Betrieb m. marktbest. Tätigkeit</i>	4 209 400	4 096 600	4 137 500	3 284 700
	Zuweisung zweckg. Haushaltsrücklage	-	4 700		
	<b>Nettoergebnis</b>	<b>108 100</b>			
				<b>Investive Gebarung</b>	
				Einzahlungen	Auszahlungen
				152 900	3 500
			Inneres Darlehen	-	-
	<b>Finanzierungstätigkeit</b>			55 100	992 600
	<b>Nettofinanzierungsergebnis</b>			<b>64 700</b>	

Die Darstellung der investiven Vorhaben einschließlich deren Finanzierung erfolgt im Nachweis gem. § 18 K-GHG.

Der Ergebnis- und der Finanzierungshaushalt sind 2026 beide positiv.

Neue Sanierungsprojekte sind 2026 wieder vorgesehen, deren Finanzierungspläne vom Gemeinderat noch zu beschließen sind.

Der Zinsaufwand für Bankdarlehen beläuft sich 2026 auf voraussichtlich € 192.300,00. Die Rückzahlung dieser ist mit € 849.800,00 budgetiert.

Die Darlehenstilgung an das Land Kärnten wird € 142.800,00 betragen. Zusätzlich sind dafür Zinsen in Höhe von € 79.400,00 vorgesehen.

Ansatz	Bezeichnung	Ergebnisvoranschlag Operative Gebarung		Finanzierungsvoranschlag Operative Gebarung	
		Erträge	Aufwand	Einzahlungen	Auszahlungen
854000	<i>Betriebe der Informations- u. Telekommunikationstechnologie</i>	10 300	15 300	6 000	1 000
	<b>Nettoergebnis</b>	<b>-5 000</b>			
				<b>Investive Gebarung</b>	
				Einzahlungen	Auszahlungen
				-	-
	<b>Nettofinanzierungsergebnis</b>			<b>5 000</b>	

Der Betrieb "Breitband" ist hier dargestellt.

Ansatz	Bezeichnung	Ergebnisvoranschlag Operative Gebarung		Finanzierungsvoranschlag Operative Gebarung	
		Erträge	Aufwand	Einzahlungen	Auszahlungen
870000	<i>Elektrizitätsversorgung-Energiegemeinschaft</i>	2 000	1 000	-	3 000
	<b>Nettoergebnis</b>	<b>1 000</b>			
				<b>Investive Gebarung</b>	
				Einzahlungen	Auszahlungen
				-	-
	<b>Nettofinanzierungsergebnis</b>			<b>-3 000</b>	

Ansatz	Bezeichnung	Ergebnisvoranschlag Operative Gebarung		Finanzierungsvoranschlag Operative Gebarung	
		Erträge	Aufwand	Einzahlungen	Auszahlungen
875000	Verkehrsverbund	2 900	2 900	-	-
				Investive Gebarung	
Nettoergebnis		0		Einzahlungen	Auszahlungen
				-	-
		Nettofinanzierungsergebnis 0			

Ansatz	Bezeichnung	Ergebnisvoranschlag <u>Operative Gebarung</u>		Finanzierungsvoranschlag <u>Operative Gebarung</u>	
		Erträge	Aufwand	Einzahlungen	Auszahlungen
888000	Städtische Bestattungsanstalt	916 500	899 600	916 500	892 400
	Haushaltsrücklage	-	24 100	<u>Investive Gebarung</u>	
	Nettoergebnis	-7 200		Einzahlungen	Auszahlungen
				-	-
		Nettofinanzierungsergebnis		24 100	

2024 wurde eine GmbH gegründet: Bestattung Spittal an der Drau GmbH. Auf dem Ansatz 8880 werden Leistungen für die Bestattung abgebildet und dieser verrechnet. Unter anderem wird das von der Stadtgemeinde überlassene Personal abgerechnet. Vertraglich geregelt ist ein Zuschlag für Abfertigungen.

## Gruppe 9: Finanzwirtschaft

Ansatz	Bezeichnung	Ergebnisvoranschlag Operative Gebarung		Finanzierungsvoranschlag Operative Gebarung	
		Erträge	Aufwand	Einzahlungen	Auszahlungen
900000	Finanzverwaltung	229 200	741 300	145 100	714 600
	Zuweisung zweckg. Haushaltsrücklage	-	-	Investive Gebarung	
	Nettoergebnis	-512 100		Einzahlungen	Auszahlungen
				-	2 000
		Nettofinanzierungsergebnis		-571 500	

Kostensätze für interne Leistungsvergütungen in Höhe von € 140.100,00 sind budgetiert.

Ansatz	Bezeichnung	Ergebnisvoranschlag Operative Gebarung		Finanzierungsvoranschlag Operative Gebarung	
		Erträge	Aufwand	Einzahlungen	Auszahlungen
910000	Geldverkehr	5 000	43 200	5 000	43 200
Nettoergebnis				Investive Gebarung	
				Einzahlungen	Auszahlungen
				-	-
Nettofinanzierungsergebnis				-38 200	

Zinsen, Kapitalertragssteuer und Buchungsgebühren aus dem Geldverkehr.

Auf Grund höherer Zinsen und der Notwendigkeit der Inanspruchnahme des Kontokorrentkredites musste entsprechend budgetiert werden.

Ansatz	Bezeichnung	Ergebnisvoranschlag Operative Gebarung		Finanzierungsvoranschlag Operative Gebarung	
		Erträge	Aufwand	Einzahlungen	Auszahlungen
912000	Rücklagen	2 000	2 800	2 000	2 800
	Entnahme allg. Haushaltsrücklage	-	-	Investive Gebarung	
	Nettoergebnis	-800		Einzahlungen	Auszahlungen
				-	-
		Nettofinanzierungsergebnis		-800	

Ansatz	Bezeichnung	Ergebnisvoranschlag Operative Gebarung		Finanzierungsvoranschlag Operative Gebarung	
		Erträge	Aufwand	Einzahlungen	Auszahlungen
914000	Beteiligungen	6 000	1 590 100	6 000	1 590 100
	Entnahme allg. Haushaltsrücklage	-	-		
	Zuweisung zweckg. Haushaltsrücklage	-	-		
	Nettoergebnis	-1 584 100		Investive Gebarung	
				Einzahlungen	Auszahlungen
				-	-
			Darlehen an Beteiligungen	-	-
		Nettofinanzierungsergebnis		-1 584 100	

€ 1.580.000,00 werden an die Stadtgemeinde Spittal an der Drau Betriebs GmbH für die Betreibung der Sportstätten und der "Drautalperle" geleistet. Ein entsprechender Ergebnisabführungsvertrag wird zwischen der Stadtgemeinde und der Betriebs GmbH abgeschlossen.

Ansatz	Bezeichnung	Ergebnisvoranschlag <u>Operative Gebarung</u>		Finanzierungsvoranschlag <u>Operative Gebarung</u>	
		Erträge	Aufwand	Einzahlungen	Auszahlungen
920000	Ausschließliche Gemeindeabgaben	12 116 700	3 100	12 116 700	-
				<u>Investive Gebarung</u>	
Nettoergebnis				12 113 600	
				Einzahlungen	Auszahlungen
				-	-
Nettofinanzierungsergebnis				12 116 700	

Die gemeindeeigenen Einnahmen werden im vorderen Teil der textlichen Erläuterungen ausführlich dokumentiert.

Ansatz	Bezeichnung	Ergebnisvoranschlag Operative Gebarung		Finanzierungsvoranschlag Operative Gebarung	
		Erträge	Aufwand	Einzahlungen	Auszahlungen
925000	Ertragsanteile	18 646 800	-	18 646 800	-
				Investive Gebarung	
Nettoergebnis		18 646 800		Einzahlungen	Auszahlungen
				-	-
Nettofinanzierungsergebnis				18 646 800	

Die Höhe der Ertragsanteile wurde von der Gemeindeabteilung mitgeteilt und in das Budget aufgenommen. Die Einnahmen sind sehr optimistisch.

Ansatz	Bezeichnung	Ergebnisvoranschlag Operative Gebarung		Finanzierungsvoranschlag Operative Gebarung	
		Erträge	Aufwand	Einzahlungen	Auszahlungen
930000	Landesumlage	-	1 617 300	-	1 617 300
Nettoergebnis				Investive Gebarung	
				Einzahlungen	Auszahlungen
				-	-
Nettofinanzierungsergebnis				-1 617 300	

Ansatz	Bezeichnung	Ergebnisvoranschlag Operative Gebarung		Finanzierungsvoranschlag Operative Gebarung	
		Erträge	Aufwand	Einzahlungen	Auszahlungen
940000	Bedarfszuweisungen	511 500	-	511 500	-
				Investive Gebarung	
Nettoergebnis				511 500	
				Einzahlungen	Auszahlungen
				-	-
Nettofinanzierungsergebnis				511 500	

€ 750.000,00 stehen der Stadt an Bedarfszuweisungsmittel innerhalb des Rahmens zur Verfügung. Zu berücksichtigen ist, dass die Rückzahlung für das Regionalfondsdarlehen - VS OST - in Abzug zu bringen ist. Der Restbetrag ist (mit Ausnahme vom Anteil Radweg Lieserschlucht) am Ansatz berücksichtigt und muss zur Reduzierung des Abganges verwendet werden.

Die Höhe der Bedarfszuweisungsmittel für die Bezirksstädte ist mit € 750.000,00 festgesetzt. Im Vergleich zu Gemeinden mit weitaus weniger Einwohnern erscheint die Höhe als nicht nachvollziehbar (höhere Infrastrukturkosten für Straßen, Beleuchtung, Schulen, usw., höhere Belastungen bei den Transferzahlungen an das Land, etc.).

Ansatz	Bezeichnung	Ergebnisvoranschlag <u>Operative Gebarung</u>		Finanzierungsvoranschlag <u>Operative Gebarung</u>	
		Erträge	Aufwand	Einzahlungen	Auszahlungen
941000	Sonstige Finanzzuweisungen nach dem FAG	146 900	-	146 900	-
	Zuweis.zweckg. Haushaltsrücklage	-	-	<u>Investive Gebarung</u>	
	Nettoergebnis	146 900		Einzahlungen	Auszahlungen
				-	-
		Nettofinanzierungsergebnis		146 900	

€146.900,00 sind an Einnahmen vom Bund gem. § 25 FAG für Gesundheit, Pflege und Klima budgetiert.  
Die im Jahr 2025 ausbezahlte Bundesfinanzzuweisung für "eine nachhaltige Haushaltsführung" wurde nur einmalig angewiesen.

Ansatz	Bezeichnung	Ergebnisvoranschlag <u>Operative Gebarung</u>		Finanzierungsvoranschlag <u>Operative Gebarung</u>	
		Erträge	Aufwand	Einzahlungen	Auszahlungen
945000	Sonstige Zuschüsse des Bundes	845 300	-	845 300	-
Nettoergebnis				Investive Gebarung	
				Einzahlungen	Auszahlungen
				-	-
Nettofinanzierungsergebnis				845 300	

Die Gemeinden werden analog der Kostentragung am Zweckzuschuss des Bundes gemäß Pflegefondsgesetz beteiligt.

Ansatz	Bezeichnung	Ergebnisvoranschlag Operative Gebarung		Finanzierungsvoranschlag Operative Gebarung	
		Erträge	Aufwand	Einzahlungen	Auszahlungen
980000	Verrechnung zwischen operativer Gebarung und Projekten	179 100	-	-	-
		Nettoergebnis 179 100		Investive Gebarung Einzahlungen Auszahlungen	
				-	-
		Nettofinanzierungsergebnis		0	

#### 4.Dokumentation zum Vermögen und der mittelfristigen Planung:

Ein großer Bestandteil der Umstellung „VRV2015“ betrifft den Bereich der Abschreibung. Das Vermögen wurde im Rahmen der Beschlussfassung in der Eröffnungsbilanz dargestellt und erläutert. Anpassungen innerhalb gesetzlicher Frist werden vorgenommen.





Ergebnishaushalt Gesamt 1. Ebene (Anlage 1a)  
- interne Vergütungen enthalten



MVAG	Mittelverwendungs- und -aufbringungsgruppen (1. Ebene)	VA 2026	VA 2025	RA 2024
211	Erträge aus der operativen Verwaltungstätigkeit	51 114 800,00	49 618 000,00	48 901 562,07
212	Erträge aus Transfers	5 978 700,00	6 614 600,00	7 671 129,92
213	Finanzerträge	27 100,00	316 900,00	578 030,15
<b>21</b>	<b>Summe Erträge</b>	<b>57 120 600,00</b>	<b>56 549 500,00</b>	<b>57 150 722,14</b>
221	Personalaufwand	12 530 300,00	12 549 800,00	12 128 063,86
222	Sachaufwand	21 396 700,00	21 598 100,00	19 862 276,29
223	Transferaufwand	22 838 700,00	22 069 300,00	22 656 247,60
224	Finanzaufwand	1 381 400,00	1 515 400,00	1 610 947,64
<b>22</b>	<b>Summe Aufwendungen</b>	<b>58 147 100,00</b>	<b>57 732 600,00</b>	<b>56 257 535,39</b>
<b>SA0</b>	<b>Saldo (0) Nettoergebnis (21 - 22)</b>	<b>-1 026 500,00</b>	<b>-1 183 100,00</b>	<b>893 186,75</b>
230	Entnahmen von Haushaltsrücklagen	3 219 600,00	5 542 600,00	2 712 963,06
240	Zuweisungen an Haushaltsrücklagen	338 400,00	546 400,00	3 904 252,48
<b>SA01</b>	<b>Saldo (01) Haushaltsrücklagen (230 - 240)</b>	<b>2 881 200,00</b>	<b>4 996 200,00</b>	<b>-1 191 289,42</b>
<b>SA00</b>	<b>Saldo (00) Nettoergebnis nach Haushaltsrücklagen (Saldo 0 + Saldo 01)</b>	<b>1 854 700,00</b>	<b>3 813 100,00</b>	<b>-298 102,67</b>



Finanzierungshaushalt Gesamt 1. Ebene (Anlage 1b)  
- interne Vergütungen enthalten



MVAG	Mittelverwendungs- und -aufbringungsgruppen (1. Ebene)	VA 2026	VA 2025	RA 2024
<b>OPERATIVE GEBARUNG</b>				
311	Einzahlungen aus operativer Verwaltungstätigkeit	50 577 200,00	49 056 700,00	48 062 558,36
312	Einzahlungen aus Transfers	4 651 900,00	5 403 200,00	6 169 323,58
313	Einzahlungen aus Finanzerträgen	27 100,00	316 900,00	575 830,85
<b>31</b>	<b>Summe Einzahlungen operative Gebarung</b>	<b>55 256 200,00</b>	<b>54 776 800,00</b>	<b>54 807 712,79</b>
321	Auszahlungen aus Personalaufwand	12 272 500,00	12 331 600,00	11 437 190,95
322	Auszahlungen aus Sachaufwand	15 435 400,00	15 650 200,00	13 923 296,36
323	Auszahlungen aus Transfers	21 973 900,00	21 229 600,00	21 562 619,80
324	Auszahlungen aus Finanzaufwand	1 381 400,00	1 515 400,00	1 610 730,76
<b>32</b>	<b>Summe Auszahlungen operative Gebarung</b>	<b>51 063 200,00</b>	<b>50 726 800,00</b>	<b>48 533 837,87</b>
<b>SA1</b>	<b>Saldo (1) Geldfluss aus der operativen Gebarung (31 – 32)</b>	<b>4 193 000,00</b>	<b>4 050 000,00</b>	<b>6 273 874,92</b>
<b>INVESTIVE GEBARUNG</b>				
331	Einzahlungen aus der Investitionstätigkeit	146 700,00	130 600,00	38 930,00
332	Einzahlungen aus der Rückzahlung von Darlehen sowie gewährten Vorschüssen	167 500,00	212 700,00	358 314,37
333	Einzahlungen aus Kapitaltransfers	1 498 600,00	1 560 200,00	2 216 770,64
<b>33</b>	<b>Summe Einzahlungen investive Gebarung</b>	<b>1 812 800,00</b>	<b>1 903 500,00</b>	<b>2 614 015,01</b>
341	Auszahlungen aus der Investitionstätigkeit	7 780 600,00	14 099 200,00	10 360 629,95
342	Auszahlungen aus der Gewährung von Darlehen sowie gewährten Vorschüssen	212 000,00	268 600,00	79 723,35
343	Auszahlungen aus Kapitaltransfers	864 800,00	848 800,00	1 119 271,14
<b>34</b>	<b>Summe Auszahlungen investive Gebarung</b>	<b>8 857 400,00</b>	<b>15 216 600,00</b>	<b>11 559 624,44</b>
<b>SA2</b>	<b>Saldo (2) Geldfluss aus der investiven Gebarung (33 – 34)</b>	<b>-7 044 600,00</b>	<b>-13 313 100,00</b>	<b>-8 945 609,43</b>
<b>SA3</b>	<b>Saldo (3) Nettofinanzierungssaldo (Saldo 1 + Saldo 2)</b>	<b>-2 851 600,00</b>	<b>-9 263 100,00</b>	<b>-2 671 734,51</b>

MVAG	Mittelverwendungs- und -aufbringungsgruppen (1. Ebene)	VA 2026	VA 2025	RA 2024
<b>FINANZIERUNGSTÄTIGKEIT</b>				
351	Einzahlungen aus der Aufnahme von Finanzschulden	2 258 400,00	6 324 400,00	7 329 458,36
353	Einzahlungen infolge eines Kapitaltausches bei derivativen Finanzinstrumenten mit Grundgeschäft	0,00	0,00	0,00
355	Einzahlungen aus dem Abgang von Finanzinstrumenten	0,00	0,00	0,00
<b>35</b>	<b>Summe Einzahlungen aus der Finanzierungstätigkeit</b>	<b>2 258 400,00</b>	<b>6 324 400,00</b>	<b>7 329 458,36</b>
361	Auszahlungen aus der Tilgung von Finanzschulden	3 595 700,00	3 423 100,00	3 299 156,99
363	Auszahlungen infolge eines Kapitaltausches bei derivativen Finanzinstrumenten mit Grundgeschäft	0,00	0,00	0,00
365	Auszahlungen für den Erwerb von Finanzinstrumenten	0,00	0,00	0,00
<b>36</b>	<b>Summe Auszahlungen aus der Finanzierungstätigkeit</b>	<b>3 595 700,00</b>	<b>3 423 100,00</b>	<b>3 299 156,99</b>
<b>SA4</b>	<b>Saldo (4) Geldfluss aus der Finanzierungstätigkeit (35 – 36)</b>	<b>-1 337 300,00</b>	<b>2 901 300,00</b>	<b>4 030 301,37</b>
<b>SA5</b>	<b>Saldo (5) Geldfluss aus der voranschlagswirksamen Gebarung (Saldo 3 + Saldo 4)</b>	<b>-4 188 900,00</b>	<b>-6 361 800,00</b>	<b>1 358 566,86</b>



Ergebnishaushalt Bereichsbudget 1. und 2. Ebene (Anlage 1a)



## Vertretungskörper und allgemeine Verwaltung (Gruppe 0)

MVAG	Mittelverwendungs- und -aufbringungsgruppen (1. und 2. Ebene)	VA 2026	VA 2025	RA 2024
<b>211</b>	<b>Erträge aus der operativen Verwaltungstätigkeit</b>	<b>980 800,00</b>	<b>965 800,00</b>	<b>1 048 518,82</b>
2111	Erträge aus eigenen Abgaben	0,00	0,00	0,00
2112	Erträge aus Ertragsanteilen	0,00	0,00	0,00
2113	Erträge aus Gebühren	0,00	0,00	0,00
2114	Erträge aus Leistungen	837 800,00	821 800,00	788 426,48
2115	Erträge aus Besitz und wirtschaftlicher Tätigkeit	3 300,00	3 300,00	2 475,00
2116	Erträge aus Veräußerung und sonstige Erträge	139 300,00	135 100,00	132 317,62
2117	Nicht finanzierungswirksame operative Erträge	400,00	5 600,00	125 299,72
<b>212</b>	<b>Erträge aus Transfers</b>	<b>61 900,00</b>	<b>64 800,00</b>	<b>54 632,83</b>
2121	Transferertrag von Trägern des öffentlichen Rechts	61 000,00	62 000,00	50 054,96
2122	Transferertrag von Beteiligungen	0,00	0,00	0,00
2123	Transferertrag von Unternehmen (mit Finanzunternehmen)	0,00	0,00	0,00
2124	Transferertrag von Haushalten und Organisationen ohne Erwerbscharakter	0,00	300,00	300,00
2125	Transferertrag vom Ausland	0,00	0,00	0,00
2126	Investitions- und Tilgungszuschüsse zwischen Unternehmungen und Betrieben der Gebietskörperschaft und der Gebietskörperschaft	0,00	0,00	0,00
2127	Nicht finanzierungswirksamer Transferertrag	900,00	2 500,00	4 277,87
<b>213</b>	<b>Finanzerträge</b>	<b>0,00</b>	<b>0,00</b>	<b>0,00</b>
2131	Erträge aus Zinsen	0,00	0,00	0,00
2132	Erträge aus Zinsen aus derivativen Finanzinstrumenten mit und ohne Grundgeschäft	0,00	0,00	0,00
2133	Erträge aus Gewinnentnahmen von marktbestimmten Betrieben	0,00	0,00	0,00
2134	Sonstige Finanzerträge	0,00	0,00	0,00
2135	Erträge aus Dividenden/Gewinnausschüttungen	0,00	0,00	0,00
2136	Sonstige nicht finanzierungswirksame Finanzerträge	0,00	0,00	0,00
<b>21</b>	<b>Summe Erträge</b>	<b>1 042 700,00</b>	<b>1 030 600,00</b>	<b>1 103 151,65</b>
<b>221</b>	<b>Personalaufwand</b>	<b>2 046 000,00</b>	<b>2 114 100,00</b>	<b>2 223 888,90</b>
2211	Personalaufwand (Bezüge, Nebengebühren, Mehrleistungen)	1 585 000,00	1 623 700,00	1 699 757,57
2212	Gesetzlicher und freiwilliger Sozialaufwand	409 200,00	438 900,00	417 420,42
2213	Sonstiger Personalaufwand	2 000,00	1 900,00	1 814,04
2214	Nicht finanzierungswirksamer Personalaufwand	49 800,00	49 600,00	104 896,87
<b>222</b>	<b>Sachaufwand</b>	<b>1 349 000,00</b>	<b>1 369 400,00</b>	<b>1 343 479,41</b>
2221	Gebrauchs- und Verbrauchsgüter, Handelswaren	84 300,00	82 700,00	67 803,00
2222	Verwaltungs- und Betriebsaufwand	161 800,00	166 200,00	161 983,29

**Vertretungskörper und allgemeine Verwaltung (Gruppe 0)**

MVAG	Mittelverwendungs- und -aufbringungsgruppen (1. und 2. Ebene)	VA 2026	VA 2025	RA 2024
2223	Leasing- und Mietaufwand	22 800,00	24 000,00	13 022,80
2224	Instandhaltung	170 900,00	148 500,00	133 307,75
2225	Sonstiger Sachaufwand	820 500,00	856 100,00	868 842,39
2226	Nicht finanzierungswirksamer Sachaufwand	88 700,00	91 900,00	98 520,18
<b>223</b>	<b>Transferaufwand</b>	<b>2 129 100,00</b>	<b>2 130 200,00</b>	<b>1 808 715,57</b>
2231	Transferaufwand an Träger des öffentlichen Rechts	2 114 500,00	2 115 600,00	1 794 115,57
2232	Transferaufwand an Beteiligungen	0,00	0,00	0,00
2233	Transferaufwand an Unternehmen (mit Finanzunternehmen)	0,00	0,00	0,00
2234	Transferaufwand an Haushalte und Organisationen ohne Erwerbscharakter	14 600,00	14 600,00	14 600,00
2235	Transferaufwand an das Ausland	0,00	0,00	0,00
2236	Investitions- und Tilgungszuschüsse zwischen Unternehmungen und Betrieben der Gebietskörperschaft und der Gebietskörperschaft	0,00	0,00	0,00
2237	Nicht finanzierungswirksamer Transferaufwand	0,00	0,00	0,00
<b>224</b>	<b>Finanzaufwand</b>	<b>0,00</b>	<b>0,00</b>	<b>0,00</b>
2241	Aufwendungen für Zinsen	0,00	0,00	0,00
2242	Zinsen und sonstige Aufwendungen aus derivativen Finanzinstrumenten mit und ohne Grundgeschäft	0,00	0,00	0,00
2243	Gewinnentnahmen von Unternehmungen und marktbestimmten Betrieben der Gebietskörperschaft (innerhalb der Gebietskörperschaft)	0,00	0,00	0,00
2244	Sonstiger Finanzaufwand	0,00	0,00	0,00
2245	Nicht finanzierungswirksamer Finanzaufwand	0,00	0,00	0,00
<b>22</b>	<b>Summe Aufwendungen</b>	<b>5 524 100,00</b>	<b>5 613 700,00</b>	<b>5 376 083,88</b>
<b>SA0</b>	<b>Saldo (0) Nettoergebnis (21 - 22)</b>	<b>-4 481 400,00</b>	<b>-4 583 100,00</b>	<b>-4 272 932,23</b>
<b>230</b>	<b>Entnahmen von Haushaltsrücklagen</b>	<b>0,00</b>	<b>0,00</b>	<b>0,00</b>
2301	Entnahmen von Haushaltsrücklagen	0,00	0,00	0,00
<b>240</b>	<b>Zuweisungen an Haushaltsrücklagen</b>	<b>0,00</b>	<b>0,00</b>	<b>1 219,42</b>
2401	Zuweisungen an Haushaltsrücklagen	0,00	0,00	1 219,42
<b>SA01</b>	<b>Saldo (01) Haushaltsrücklagen (230 - 240)</b>	<b>0,00</b>	<b>0,00</b>	<b>-1 219,42</b>
<b>SA00</b>	<b>Saldo (00) Nettoergebnis nach Haushaltsrücklagen (Saldo 0 + Saldo 01)</b>	<b>-4 481 400,00</b>	<b>-4 583 100,00</b>	<b>-4 274 151,65</b>

## Öffentliche Ordnung und Sicherheit (Gruppe 1)

MVAG	Mittelverwendungs- und -aufbringungsgruppen (1. und 2. Ebene)	VA 2026	VA 2025	RA 2024
<b>211</b>	<b>Erträge aus der operativen Verwaltungstätigkeit</b>	<b>171 000,00</b>	<b>174 500,00</b>	<b>284 548,72</b>
2111	Erträge aus eigenen Abgaben	0,00	0,00	0,00
2112	Erträge aus Ertragsanteilen	0,00	0,00	0,00
2113	Erträge aus Gebühren	0,00	0,00	0,00
2114	Erträge aus Leistungen	158 300,00	152 400,00	203 398,04
2115	Erträge aus Besitz und wirtschaftlicher Tätigkeit	0,00	0,00	0,00
2116	Erträge aus Veräußerung und sonstige Erträge	12 300,00	19 900,00	27 998,11
2117	Nicht finanzierungswirksame operative Erträge	400,00	2 200,00	53 152,57
<b>212</b>	<b>Erträge aus Transfers</b>	<b>87 100,00</b>	<b>156 300,00</b>	<b>137 927,05</b>
2121	Transferertrag von Trägern des öffentlichen Rechts	9 800,00	65 400,00	26 020,31
2122	Transferertrag von Beteiligungen	0,00	0,00	0,00
2123	Transferertrag von Unternehmen (mit Finanzunternehmen)	0,00	0,00	0,00
2124	Transferertrag von Haushalten und Organisationen ohne Erwerbscharakter	0,00	0,00	0,00
2125	Transferertrag vom Ausland	0,00	0,00	0,00
2126	Investitions- und Tilgungszuschüsse zwischen Unternehmungen und Betrieben der Gebietskörperschaft und der Gebietskörperschaft	0,00	0,00	0,00
2127	Nicht finanzierungswirksamer Transferertrag	77 300,00	90 900,00	111 906,74
<b>213</b>	<b>Finanzerträge</b>	<b>0,00</b>	<b>0,00</b>	<b>894,90</b>
2131	Erträge aus Zinsen	0,00	0,00	894,90
2132	Erträge aus Zinsen aus derivativen Finanzinstrumenten mit und ohne Grundgeschäft	0,00	0,00	0,00
2133	Erträge aus Gewinnentnahmen von marktbestimmten Betrieben	0,00	0,00	0,00
2134	Sonstige Finanzerträge	0,00	0,00	0,00
2135	Erträge aus Dividenden/Gewinnausschüttungen	0,00	0,00	0,00
2136	Sonstige nicht finanzierungswirksame Finanzerträge	0,00	0,00	0,00
<b>21</b>	<b>Summe Erträge</b>	<b>258 100,00</b>	<b>330 800,00</b>	<b>423 370,67</b>
<b>221</b>	<b>Personalaufwand</b>	<b>374 500,00</b>	<b>377 900,00</b>	<b>413 856,15</b>
2211	Personalaufwand (Bezüge, Nebengebühren, Mehrleistungen)	292 100,00	295 300,00	324 905,14
2212	Gesetzlicher und freiwilliger Sozialaufwand	74 900,00	75 600,00	70 998,04
2213	Sonstiger Personalaufwand	800,00	800,00	754,20
2214	Nicht finanzierungswirksamer Personalaufwand	6 700,00	6 200,00	17 198,77
<b>222</b>	<b>Sachaufwand</b>	<b>612 100,00</b>	<b>657 800,00</b>	<b>717 560,33</b>
2221	Gebrauchs- und Verbrauchsgüter, Handelswaren	85 200,00	148 300,00	142 348,10
2222	Verwaltungs- und Betriebsaufwand	96 600,00	79 000,00	98 610,11

## Öffentliche Ordnung und Sicherheit (Gruppe 1)

MVAG	Mittelverwendungs- und -aufbringungsgruppen (1. und 2. Ebene)	VA 2026	VA 2025	RA 2024
2223	Leasing- und Mietaufwand	14 500,00	13 500,00	12 298,92
2224	Instandhaltung	100 300,00	86 100,00	91 897,21
2225	Sonstiger Sachaufwand	100 300,00	100 900,00	123 991,06
2226	Nicht finanzierungswirksamer Sachaufwand	215 200,00	230 000,00	248 414,93
<b>223</b>	<b>Transferaufwand</b>	<b>61 100,00</b>	<b>60 600,00</b>	<b>65 869,99</b>
2231	Transferaufwand an Träger des öffentlichen Rechts	15 300,00	15 300,00	13 876,97
2232	Transferaufwand an Beteiligungen	0,00	0,00	0,00
2233	Transferaufwand an Unternehmen (mit Finanzunternehmen)	0,00	0,00	0,00
2234	Transferaufwand an Haushalte und Organisationen ohne Erwerbscharakter	45 800,00	45 300,00	51 993,02
2235	Transferaufwand an das Ausland	0,00	0,00	0,00
2236	Investitions- und Tilgungszuschüsse zwischen Unternehmungen und Betrieben der Gebietskörperschaft und der Gebietskörperschaft	0,00	0,00	0,00
2237	Nicht finanzierungswirksamer Transferaufwand	0,00	0,00	0,00
<b>224</b>	<b>Finanzaufwand</b>	<b>6 300,00</b>	<b>6 200,00</b>	<b>5 915,94</b>
2241	Aufwendungen für Zinsen	6 300,00	6 200,00	5 915,94
2242	Zinsen und sonstige Aufwendungen aus derivativen Finanzinstrumenten mit und ohne Grundgeschäft	0,00	0,00	0,00
2243	Gewinnentnahmen von Unternehmungen und marktbestimmten Betrieben der Gebietskörperschaft (innerhalb der Gebietskörperschaft)	0,00	0,00	0,00
2244	Sonstiger Finanzaufwand	0,00	0,00	0,00
2245	Nicht finanzierungswirksamer Finanzaufwand	0,00	0,00	0,00
<b>22</b>	<b>Summe Aufwendungen</b>	<b>1 054 000,00</b>	<b>1 102 500,00</b>	<b>1 203 202,41</b>
<b>SA0</b>	<b>Saldo (0) Nettoergebnis (21 - 22)</b>	<b>-795 900,00</b>	<b>-771 700,00</b>	<b>-779 831,74</b>
<b>230</b>	<b>Entnahmen von Haushaltsrücklagen</b>	<b>41 500,00</b>	<b>38 000,00</b>	<b>0,00</b>
2301	Entnahmen von Haushaltsrücklagen	41 500,00	38 000,00	0,00
<b>240</b>	<b>Zuweisungen an Haushaltsrücklagen</b>	<b>0,00</b>	<b>0,00</b>	<b>671,18</b>
2401	Zuweisungen an Haushaltsrücklagen	0,00	0,00	671,18
<b>SA01</b>	<b>Saldo (01) Haushaltsrücklagen (230 - 240)</b>	<b>41 500,00</b>	<b>38 000,00</b>	<b>-671,18</b>
<b>SA00</b>	<b>Saldo (00) Nettoergebnis nach Haushaltsrücklagen (Saldo 0 + Saldo 01)</b>	<b>-754 400,00</b>	<b>-733 700,00</b>	<b>-780 502,92</b>

## Unterricht, Erziehung, Sport und Wissenschaft (Gruppe 2)

MVAG	Mittelverwendungs- und -aufbringungsgruppen (1. und 2. Ebene)	VA 2026	VA 2025	RA 2024
<b>211</b>	<b>Erträge aus der operativen Verwaltungstätigkeit</b>	<b>521 800,00</b>	<b>520 000,00</b>	<b>511 873,01</b>
2111	Erträge aus eigenen Abgaben	0,00	0,00	0,00
2112	Erträge aus Ertragsanteilen	0,00	0,00	0,00
2113	Erträge aus Gebühren	0,00	0,00	0,00
2114	Erträge aus Leistungen	100 500,00	133 000,00	110 792,06
2115	Erträge aus Besitz und wirtschaftlicher Tätigkeit	322 200,00	324 000,00	319 385,23
2116	Erträge aus Veräußerung und sonstige Erträge	47 800,00	55 200,00	50 830,53
2117	Nicht finanzierungswirksame operative Erträge	51 300,00	7 800,00	30 865,19
<b>212</b>	<b>Erträge aus Transfers</b>	<b>2 004 200,00</b>	<b>1 997 600,00</b>	<b>1 983 441,61</b>
2121	Transferertrag von Trägern des öffentlichen Rechts	1 632 500,00	1 619 600,00	1 605 011,84
2122	Transferertrag von Beteiligungen	0,00	0,00	0,00
2123	Transferertrag von Unternehmen (mit Finanzunternehmen)	34 400,00	52 200,00	37 334,59
2124	Transferertrag von Haushalten und Organisationen ohne Erwerbscharakter	0,00	0,00	0,00
2125	Transferertrag vom Ausland	0,00	0,00	0,00
2126	Investitions- und Tilgungszuschüsse zwischen Unternehmungen und Betrieben der Gebietskörperschaft und der Gebietskörperschaft	0,00	0,00	0,00
2127	Nicht finanzierungswirksamer Transferertrag	337 300,00	325 800,00	341 095,18
<b>213</b>	<b>Finanzerträge</b>	<b>0,00</b>	<b>0,00</b>	<b>17,12</b>
2131	Erträge aus Zinsen	0,00	0,00	17,12
2132	Erträge aus Zinsen aus derivativen Finanzinstrumenten mit und ohne Grundgeschäft	0,00	0,00	0,00
2133	Erträge aus Gewinnentnahmen von marktbestimmten Betrieben	0,00	0,00	0,00
2134	Sonstige Finanzerträge	0,00	0,00	0,00
2135	Erträge aus Dividenden/Gewinnausschüttungen	0,00	0,00	0,00
2136	Sonstige nicht finanzierungswirksame Finanzerträge	0,00	0,00	0,00
<b>21</b>	<b>Summe Erträge</b>	<b>2 526 000,00</b>	<b>2 517 600,00</b>	<b>2 495 331,74</b>
<b>221</b>	<b>Personalaufwand</b>	<b>2 543 500,00</b>	<b>2 426 100,00</b>	<b>2 389 282,44</b>
2211	Personalaufwand (Bezüge, Nebengebühren, Mehrleistungen)	1 966 800,00	1 864 500,00	1 778 226,47
2212	Gesetzlicher und freiwilliger Sozialaufwand	503 600,00	505 300,00	458 366,26
2213	Sonstiger Personalaufwand	900,00	1 000,00	852,00
2214	Nicht finanzierungswirksamer Personalaufwand	72 200,00	55 300,00	151 837,71
<b>222</b>	<b>Sachaufwand</b>	<b>2 325 200,00</b>	<b>2 233 000,00</b>	<b>1 987 897,74</b>
2221	Gebrauchs- und Verbrauchsgüter, Handelswaren	171 100,00	171 600,00	137 585,01
2222	Verwaltungs- und Betriebsaufwand	428 100,00	410 700,00	357 839,82

## Unterricht, Erziehung, Sport und Wissenschaft (Gruppe 2)

MVAG	Mittelverwendungs- und -aufbringungsgruppen (1. und 2. Ebene)	VA 2026	VA 2025	RA 2024
2223	Leasing- und Mietaufwand	321 900,00	229 300,00	174 152,34
2224	Instandhaltung	172 200,00	189 400,00	145 982,22
2225	Sonstiger Sachaufwand	690 600,00	697 400,00	618 627,60
2226	Nicht finanzierungswirksamer Sachaufwand	541 300,00	534 600,00	553 710,75
<b>223</b>	<b>Transferaufwand</b>	<b>3 372 100,00</b>	<b>3 272 500,00</b>	<b>3 222 201,54</b>
2231	Transferaufwand an Träger des öffentlichen Rechts	2 354 000,00	2 196 400,00	2 273 723,53
2232	Transferaufwand an Beteiligungen	0,00	0,00	0,00
2233	Transferaufwand an Unternehmen (mit Finanzunternehmen)	13 000,00	12 000,00	11 403,20
2234	Transferaufwand an Haushalte und Organisationen ohne Erwerbscharakter	1 005 100,00	1 064 100,00	937 074,81
2235	Transferaufwand an das Ausland	0,00	0,00	0,00
2236	Investitions- und Tilgungszuschüsse zwischen Unternehmungen und Betrieben der Gebietskörperschaft und der Gebietskörperschaft	0,00	0,00	0,00
2237	Nicht finanzierungswirksamer Transferaufwand	0,00	0,00	0,00
<b>224</b>	<b>Finanzaufwand</b>	<b>11 000,00</b>	<b>13 600,00</b>	<b>18 338,30</b>
2241	Aufwendungen für Zinsen	11 000,00	13 600,00	18 338,30
2242	Zinsen und sonstige Aufwendungen aus derivativen Finanzinstrumenten mit und ohne Grundgeschäft	0,00	0,00	0,00
2243	Gewinnentnahmen von Unternehmungen und marktbestimmten Betrieben der Gebietskörperschaft (innerhalb der Gebietskörperschaft)	0,00	0,00	0,00
2244	Sonstiger Finanzaufwand	0,00	0,00	0,00
2245	Nicht finanzierungswirksamer Finanzaufwand	0,00	0,00	0,00
<b>22</b>	<b>Summe Aufwendungen</b>	<b>8 251 800,00</b>	<b>7 945 200,00</b>	<b>7 617 720,02</b>
<b>SA0</b>	<b>Saldo (0) Nettoergebnis (21 - 22)</b>	<b>-5 725 800,00</b>	<b>-5 427 600,00</b>	<b>-5 122 388,28</b>
<b>230</b>	<b>Entnahmen von Haushaltsrücklagen</b>	<b>35 000,00</b>	<b>55 000,00</b>	<b>98 147,94</b>
2301	Entnahmen von Haushaltsrücklagen	35 000,00	55 000,00	98 147,94
<b>240</b>	<b>Zuweisungen an Haushaltsrücklagen</b>	<b>0,00</b>	<b>0,00</b>	<b>414 854,85</b>
2401	Zuweisungen an Haushaltsrücklagen	0,00	0,00	414 854,85
<b>SA01</b>	<b>Saldo (01) Haushaltsrücklagen (230 - 240)</b>	<b>35 000,00</b>	<b>55 000,00</b>	<b>-316 706,91</b>
<b>SA00</b>	<b>Saldo (00) Nettoergebnis nach Haushaltsrücklagen (Saldo 0 + Saldo 01)</b>	<b>-5 690 800,00</b>	<b>-5 372 600,00</b>	<b>-5 439 095,19</b>



**Kunst, Kultur und Kultus (Gruppe 3)**

MVAG	Mittelverwendungs- und -aufbringungsgruppen (1. und 2. Ebene)	VA 2026	VA 2025	RA 2024
<b>211</b>	<b>Erträge aus der operativen Verwaltungstätigkeit</b>	<b>142 600,00</b>	<b>152 600,00</b>	<b>216 383,65</b>
2111	Erträge aus eigenen Abgaben	0,00	0,00	0,00
2112	Erträge aus Ertragsanteilen	0,00	0,00	0,00
2113	Erträge aus Gebühren	0,00	0,00	0,00
2114	Erträge aus Leistungen	130 000,00	136 200,00	115 271,51
2115	Erträge aus Besitz und wirtschaftlicher Tätigkeit	0,00	0,00	0,00
2116	Erträge aus Veräußerung und sonstige Erträge	12 600,00	16 400,00	7 192,37
2117	Nicht finanzierungswirksame operative Erträge	0,00	0,00	93 919,77
<b>212</b>	<b>Erträge aus Transfers</b>	<b>6 000,00</b>	<b>21 400,00</b>	<b>40 265,42</b>
2121	Transferertrag von Trägern des öffentlichen Rechts	500,00	18 500,00	31 011,40
2122	Transferertrag von Beteiligungen	0,00	0,00	0,00
2123	Transferertrag von Unternehmen (mit Finanzunternehmen)	0,00	0,00	0,00
2124	Transferertrag von Haushalten und Organisationen ohne Erwerbscharakter	1 000,00	1 000,00	5 750,00
2125	Transferertrag vom Ausland	0,00	0,00	0,00
2126	Investitions- und Tilgungszuschüsse zwischen Unternehmungen und Betrieben der Gebietskörperschaft und der Gebietskörperschaft	0,00	0,00	0,00
2127	Nicht finanzierungswirksamer Transferertrag	4 500,00	1 900,00	3 504,02
<b>213</b>	<b>Finanzerträge</b>	<b>0,00</b>	<b>0,00</b>	<b>0,00</b>
2131	Erträge aus Zinsen	0,00	0,00	0,00
2132	Erträge aus Zinsen aus derivativen Finanzinstrumenten mit und ohne Grundgeschäft	0,00	0,00	0,00
2133	Erträge aus Gewinnentnahmen von marktbestimmten Betrieben	0,00	0,00	0,00
2134	Sonstige Finanzerträge	0,00	0,00	0,00
2135	Erträge aus Dividenden/Gewinnausschüttungen	0,00	0,00	0,00
2136	Sonstige nicht finanzierungswirksame Finanzerträge	0,00	0,00	0,00
<b>21</b>	<b>Summe Erträge</b>	<b>148 600,00</b>	<b>174 000,00</b>	<b>256 649,07</b>
<b>221</b>	<b>Personalaufwand</b>	<b>228 300,00</b>	<b>258 000,00</b>	<b>464 250,64</b>
2211	Personalaufwand (Bezüge, Nebengebühren, Mehrleistungen)	173 500,00	198 700,00	389 391,29
2212	Gesetzlicher und freiwilliger Sozialaufwand	51 300,00	57 400,00	69 768,20
2213	Sonstiger Personalaufwand	0,00	0,00	0,00
2214	Nicht finanzierungswirksamer Personalaufwand	3 500,00	1 900,00	5 091,15
<b>222</b>	<b>Sachaufwand</b>	<b>455 900,00</b>	<b>467 600,00</b>	<b>403 728,60</b>
2221	Gebrauchs- und Verbrauchsgüter, Handelswaren	24 000,00	25 600,00	28 150,86
2222	Verwaltungs- und Betriebsaufwand	66 500,00	60 200,00	62 955,62

**Kunst, Kultur und Kultus (Gruppe 3)**

MVAG	Mittelverwendungs- und -aufbringungsgruppen (1. und 2. Ebene)	VA 2026	VA 2025	RA 2024
2223	Leasing- und Mietaufwand	30 200,00	29 700,00	18 284,67
2224	Instandhaltung	24 900,00	25 400,00	9 994,82
2225	Sonstiger Sachaufwand	297 300,00	318 800,00	272 884,59
2226	Nicht finanzierungswirksamer Sachaufwand	13 000,00	7 900,00	11 458,04
<b>223</b>	<b>Transferaufwand</b>	<b>139 600,00</b>	<b>146 300,00</b>	<b>139 431,38</b>
2231	Transferaufwand an Träger des öffentlichen Rechts	1 000,00	1 000,00	490,10
2232	Transferaufwand an Beteiligungen	0,00	0,00	0,00
2233	Transferaufwand an Unternehmen (mit Finanzunternehmen)	80 000,00	80 000,00	80 000,00
2234	Transferaufwand an Haushalte und Organisationen ohne Erwerbscharakter	58 600,00	65 300,00	58 941,28
2235	Transferaufwand an das Ausland	0,00	0,00	0,00
2236	Investitions- und Tilgungszuschüsse zwischen Unternehmungen und Betrieben der Gebietskörperschaft und der Gebietskörperschaft	0,00	0,00	0,00
2237	Nicht finanzierungswirksamer Transferaufwand	0,00	0,00	0,00
<b>224</b>	<b>Finanzaufwand</b>	<b>0,00</b>	<b>0,00</b>	<b>0,00</b>
2241	Aufwendungen für Zinsen	0,00	0,00	0,00
2242	Zinsen und sonstige Aufwendungen aus derivativen Finanzinstrumenten mit und ohne Grundgeschäft	0,00	0,00	0,00
2243	Gewinnentnahmen von Unternehmungen und marktbestimmten Betrieben der Gebietskörperschaft (innerhalb der Gebietskörperschaft)	0,00	0,00	0,00
2244	Sonstiger Finanzaufwand	0,00	0,00	0,00
2245	Nicht finanzierungswirksamer Finanzaufwand	0,00	0,00	0,00
<b>22</b>	<b>Summe Aufwendungen</b>	<b>823 800,00</b>	<b>871 900,00</b>	<b>1 007 410,62</b>
<b>SA0</b>	<b>Saldo (0) Nettoergebnis (21 - 22)</b>	<b>-675 200,00</b>	<b>-697 900,00</b>	<b>-750 761,55</b>
<b>230</b>	<b>Entnahmen von Haushaltsrücklagen</b>	<b>0,00</b>	<b>0,00</b>	<b>0,00</b>
2301	Entnahmen von Haushaltsrücklagen	0,00	0,00	0,00
<b>240</b>	<b>Zuweisungen an Haushaltsrücklagen</b>	<b>0,00</b>	<b>0,00</b>	<b>0,00</b>
2401	Zuweisungen an Haushaltsrücklagen	0,00	0,00	0,00
<b>SA01</b>	<b>Saldo (01) Haushaltsrücklagen (230 - 240)</b>	<b>0,00</b>	<b>0,00</b>	<b>0,00</b>
<b>SA00</b>	<b>Saldo (00) Nettoergebnis nach Haushaltsrücklagen (Saldo 0 + Saldo 01)</b>	<b>-675 200,00</b>	<b>-697 900,00</b>	<b>-750 761,55</b>

## Soziale Wohlfahrt und Wohnbauförderung (Gruppe 4)

MVAG	Mittelverwendungs- und -aufbringungsgruppen (1. und 2. Ebene)	VA 2026	VA 2025	RA 2024
<b>211</b>	<b>Erträge aus der operativen Verwaltungstätigkeit</b>	<b>334 100,00</b>	<b>619 400,00</b>	<b>384 723,70</b>
2111	Erträge aus eigenen Abgaben	0,00	0,00	0,00
2112	Erträge aus Ertragsanteilen	0,00	0,00	0,00
2113	Erträge aus Gebühren	0,00	0,00	0,00
2114	Erträge aus Leistungen	314 000,00	305 000,00	251 554,63
2115	Erträge aus Besitz und wirtschaftlicher Tätigkeit	0,00	0,00	0,00
2116	Erträge aus Veräußerung und sonstige Erträge	20 100,00	314 400,00	128 442,29
2117	Nicht finanzierungswirksame operative Erträge	0,00	0,00	4 726,78
<b>212</b>	<b>Erträge aus Transfers</b>	<b>68 600,00</b>	<b>226 600,00</b>	<b>241 147,92</b>
2121	Transferertrag von Trägern des öffentlichen Rechts	68 600,00	226 600,00	241 147,92
2122	Transferertrag von Beteiligungen	0,00	0,00	0,00
2123	Transferertrag von Unternehmen (mit Finanzunternehmen)	0,00	0,00	0,00
2124	Transferertrag von Haushalten und Organisationen ohne Erwerbscharakter	0,00	0,00	0,00
2125	Transferertrag vom Ausland	0,00	0,00	0,00
2126	Investitions- und Tilgungszuschüsse zwischen Unternehmungen und Betrieben der Gebietskörperschaft und der Gebietskörperschaft	0,00	0,00	0,00
2127	Nicht finanzierungswirksamer Transferertrag	0,00	0,00	0,00
<b>213</b>	<b>Finanzerträge</b>	<b>0,00</b>	<b>0,00</b>	<b>0,00</b>
2131	Erträge aus Zinsen	0,00	0,00	0,00
2132	Erträge aus Zinsen aus derivativen Finanzinstrumenten mit und ohne Grundgeschäft	0,00	0,00	0,00
2133	Erträge aus Gewinnentnahmen von marktbestimmten Betrieben	0,00	0,00	0,00
2134	Sonstige Finanzerträge	0,00	0,00	0,00
2135	Erträge aus Dividenden/Gewinnausschüttungen	0,00	0,00	0,00
2136	Sonstige nicht finanzierungswirksame Finanzerträge	0,00	0,00	0,00
<b>21</b>	<b>Summe Erträge</b>	<b>402 700,00</b>	<b>846 000,00</b>	<b>625 871,62</b>
<b>221</b>	<b>Personalaufwand</b>	<b>186 100,00</b>	<b>122 900,00</b>	<b>130 256,46</b>
2211	Personalaufwand (Bezüge, Nebengebühren, Mehrleistungen)	148 600,00	97 100,00	99 223,11
2212	Gesetzlicher und freiwilliger Sozialaufwand	35 300,00	23 100,00	24 146,55
2213	Sonstiger Personalaufwand	0,00	0,00	0,00
2214	Nicht finanzierungswirksamer Personalaufwand	2 200,00	2 700,00	6 886,80
<b>222</b>	<b>Sachaufwand</b>	<b>305 800,00</b>	<b>279 500,00</b>	<b>240 369,81</b>
2221	Gebrauchs- und Verbrauchsgüter, Handelswaren	241 300,00	190 700,00	171 733,70
2222	Verwaltungs- und Betriebsaufwand	5 700,00	6 000,00	5 694,55

**Soziale Wohlfahrt und Wohnbauförderung (Gruppe 4)**

MVAG	Mittelverwendungs- und -aufbringungsgruppen (1. und 2. Ebene)	VA 2026	VA 2025	RA 2024
2223	Leasing- und Mietaufwand	11 200,00	11 200,00	10 882,68
2224	Instandhaltung	1 500,00	7 000,00	1 398,95
2225	Sonstiger Sachaufwand	41 900,00	60 700,00	46 626,67
2226	Nicht finanzierungswirksamer Sachaufwand	4 200,00	3 900,00	4 033,26
<b>223</b>	<b>Transferaufwand</b>	<b>8 499 800,00</b>	<b>8 280 600,00</b>	<b>7 915 027,01</b>
2231	Transferaufwand an Träger des öffentlichen Rechts	8 464 800,00	8 245 600,00	7 886 626,87
2232	Transferaufwand an Beteiligungen	0,00	0,00	0,00
2233	Transferaufwand an Unternehmen (mit Finanzunternehmen)	5 000,00	5 000,00	5 000,00
2234	Transferaufwand an Haushalte und Organisationen ohne Erwerbscharakter	30 000,00	30 000,00	23 400,14
2235	Transferaufwand an das Ausland	0,00	0,00	0,00
2236	Investitions- und Tilgungszuschüsse zwischen Unternehmungen und Betrieben der Gebietskörperschaft und der Gebietskörperschaft	0,00	0,00	0,00
2237	Nicht finanzierungswirksamer Transferaufwand	0,00	0,00	0,00
<b>224</b>	<b>Finanzaufwand</b>	<b>300,00</b>	<b>300,00</b>	<b>319,55</b>
2241	Aufwendungen für Zinsen	300,00	300,00	319,55
2242	Zinsen und sonstige Aufwendungen aus derivativen Finanzinstrumenten mit und ohne Grundgeschäft	0,00	0,00	0,00
2243	Gewinnentnahmen von Unternehmungen und marktbestimmten Betrieben der Gebietskörperschaft (innerhalb der Gebietskörperschaft)	0,00	0,00	0,00
2244	Sonstiger Finanzaufwand	0,00	0,00	0,00
2245	Nicht finanzierungswirksamer Finanzaufwand	0,00	0,00	0,00
<b>22</b>	<b>Summe Aufwendungen</b>	<b>8 992 000,00</b>	<b>8 683 300,00</b>	<b>8 285 972,83</b>
<b>SA0</b>	<b>Saldo (0) Nettoergebnis (21 - 22)</b>	<b>-8 589 300,00</b>	<b>-7 837 300,00</b>	<b>-7 660 101,21</b>
<b>230</b>	<b>Entnahmen von Haushaltsrücklagen</b>	<b>0,00</b>	<b>0,00</b>	<b>0,00</b>
2301	Entnahmen von Haushaltsrücklagen	0,00	0,00	0,00
<b>240</b>	<b>Zuweisungen an Haushaltsrücklagen</b>	<b>0,00</b>	<b>0,00</b>	<b>0,00</b>
2401	Zuweisungen an Haushaltsrücklagen	0,00	0,00	0,00
<b>SA01</b>	<b>Saldo (01) Haushaltsrücklagen (230 - 240)</b>	<b>0,00</b>	<b>0,00</b>	<b>0,00</b>
<b>SA00</b>	<b>Saldo (00) Nettoergebnis nach Haushaltsrücklagen (Saldo 0 + Saldo 01)</b>	<b>-8 589 300,00</b>	<b>-7 837 300,00</b>	<b>-7 660 101,21</b>

## Gesundheit (Gruppe 5)

MVAG	Mittelverwendungs- und -aufbringungsgruppen (1. und 2. Ebene)	VA 2026	VA 2025	RA 2024
<b>211</b>	<b>Erträge aus der operativen Verwaltungstätigkeit</b>	<b>300,00</b>	<b>75 200,00</b>	<b>2 155,23</b>
2111	Erträge aus eigenen Abgaben	0,00	0,00	0,00
2112	Erträge aus Ertragsanteilen	0,00	0,00	0,00
2113	Erträge aus Gebühren	0,00	0,00	0,00
2114	Erträge aus Leistungen	0,00	0,00	0,00
2115	Erträge aus Besitz und wirtschaftlicher Tätigkeit	0,00	0,00	0,00
2116	Erträge aus Veräußerung und sonstige Erträge	300,00	75 200,00	1 086,16
2117	Nicht finanzierungswirksame operative Erträge	0,00	0,00	1 069,07
<b>212</b>	<b>Erträge aus Transfers</b>	<b>50 000,00</b>	<b>100 000,00</b>	<b>35 000,00</b>
2121	Transferertrag von Trägern des öffentlichen Rechts	50 000,00	100 000,00	35 000,00
2122	Transferertrag von Beteiligungen	0,00	0,00	0,00
2123	Transferertrag von Unternehmen (mit Finanzunternehmen)	0,00	0,00	0,00
2124	Transferertrag von Haushalten und Organisationen ohne Erwerbscharakter	0,00	0,00	0,00
2125	Transferertrag vom Ausland	0,00	0,00	0,00
2126	Investitions- und Tilgungszuschüsse zwischen Unternehmungen und Betrieben der Gebietskörperschaft und der Gebietskörperschaft	0,00	0,00	0,00
2127	Nicht finanzierungswirksamer Transferertrag	0,00	0,00	0,00
<b>213</b>	<b>Finanzerträge</b>	<b>0,00</b>	<b>0,00</b>	<b>0,00</b>
2131	Erträge aus Zinsen	0,00	0,00	0,00
2132	Erträge aus Zinsen aus derivativen Finanzinstrumenten mit und ohne Grundgeschäft	0,00	0,00	0,00
2133	Erträge aus Gewinnentnahmen von marktbestimmten Betrieben	0,00	0,00	0,00
2134	Sonstige Finanzerträge	0,00	0,00	0,00
2135	Erträge aus Dividenden/Gewinnausschüttungen	0,00	0,00	0,00
2136	Sonstige nicht finanzierungswirksame Finanzerträge	0,00	0,00	0,00
<b>21</b>	<b>Summe Erträge</b>	<b>50 300,00</b>	<b>175 200,00</b>	<b>37 155,23</b>
<b>221</b>	<b>Personalaufwand</b>	<b>0,00</b>	<b>0,00</b>	<b>10 309,45</b>
2211	Personalaufwand (Bezüge, Nebengebühren, Mehrleistungen)	0,00	0,00	5 489,38
2212	Gesetzlicher und freiwilliger Sozialaufwand	0,00	0,00	4 820,07
2213	Sonstiger Personalaufwand	0,00	0,00	0,00
2214	Nicht finanzierungswirksamer Personalaufwand	0,00	0,00	0,00
<b>222</b>	<b>Sachaufwand</b>	<b>38 100,00</b>	<b>88 700,00</b>	<b>29 003,10</b>
2221	Gebrauchs- und Verbrauchsgüter, Handelswaren	0,00	0,00	0,00
2222	Verwaltungs- und Betriebsaufwand	2 300,00	1 600,00	2 442,97

**Gesundheit (Gruppe 5)**

MVAG	Mittelverwendungs- und -aufbringungsgruppen (1. und 2. Ebene)	VA 2026	VA 2025	RA 2024
2223	Leasing- und Mietaufwand	2 400,00	2 400,00	2 400,00
2224	Instandhaltung	0,00	0,00	0,00
2225	Sonstiger Sachaufwand	32 600,00	83 900,00	23 327,81
2226	Nicht finanzierungswirksamer Sachaufwand	800,00	800,00	832,32
<b>223</b>	<b>Transferaufwand</b>	<b>3 899 400,00</b>	<b>3 618 600,00</b>	<b>3 785 817,72</b>
2231	Transferaufwand an Träger des öffentlichen Rechts	3 884 200,00	3 546 400,00	3 781 983,95
2232	Transferaufwand an Beteiligungen	0,00	0,00	0,00
2233	Transferaufwand an Unternehmen (mit Finanzunternehmen)	0,00	53 000,00	0,00
2234	Transferaufwand an Haushalte und Organisationen ohne Erwerbscharakter	15 200,00	19 200,00	3 833,77
2235	Transferaufwand an das Ausland	0,00	0,00	0,00
2236	Investitions- und Tilgungszuschüsse zwischen Unternehmungen und Betrieben der Gebietskörperschaft und der Gebietskörperschaft	0,00	0,00	0,00
2237	Nicht finanzierungswirksamer Transferaufwand	0,00	0,00	0,00
<b>224</b>	<b>Finanzaufwand</b>	<b>0,00</b>	<b>0,00</b>	<b>0,00</b>
2241	Aufwendungen für Zinsen	0,00	0,00	0,00
2242	Zinsen und sonstige Aufwendungen aus derivativen Finanzinstrumenten mit und ohne Grundgeschäft	0,00	0,00	0,00
2243	Gewinnentnahmen von Unternehmungen und marktbestimmten Betrieben der Gebietskörperschaft (innerhalb der Gebietskörperschaft)	0,00	0,00	0,00
2244	Sonstiger Finanzaufwand	0,00	0,00	0,00
2245	Nicht finanzierungswirksamer Finanzaufwand	0,00	0,00	0,00
<b>22</b>	<b>Summe Aufwendungen</b>	<b>3 937 500,00</b>	<b>3 707 300,00</b>	<b>3 825 130,27</b>
<b>SA0</b>	<b>Saldo (0) Nettoergebnis (21 - 22)</b>	<b>-3 887 200,00</b>	<b>-3 532 100,00</b>	<b>-3 787 975,04</b>
<b>230</b>	<b>Entnahmen von Haushaltsrücklagen</b>	<b>0,00</b>	<b>0,00</b>	<b>0,00</b>
2301	Entnahmen von Haushaltsrücklagen	0,00	0,00	0,00
<b>240</b>	<b>Zuweisungen an Haushaltsrücklagen</b>	<b>0,00</b>	<b>0,00</b>	<b>0,00</b>
2401	Zuweisungen an Haushaltsrücklagen	0,00	0,00	0,00
<b>SA01</b>	<b>Saldo (01) Haushaltsrücklagen (230 - 240)</b>	<b>0,00</b>	<b>0,00</b>	<b>0,00</b>
<b>SA00</b>	<b>Saldo (00) Nettoergebnis nach Haushaltsrücklagen (Saldo 0 + Saldo 01)</b>	<b>-3 887 200,00</b>	<b>-3 532 100,00</b>	<b>-3 787 975,04</b>

## Straßen- und Wasserbau, Verkehr (Gruppe 6)

MVAG	Mittelverwendungs- und -aufbringungsgruppen (1. und 2. Ebene)	VA 2026	VA 2025	RA 2024
<b>211</b>	<b>Erträge aus der operativen Verwaltungstätigkeit</b>	<b>76 300,00</b>	<b>125 000,00</b>	<b>71 659,89</b>
2111	Erträge aus eigenen Abgaben	0,00	0,00	0,00
2112	Erträge aus Ertragsanteilen	0,00	0,00	0,00
2113	Erträge aus Gebühren	0,00	0,00	0,00
2114	Erträge aus Leistungen	7 000,00	15 300,00	0,00
2115	Erträge aus Besitz und wirtschaftlicher Tätigkeit	11 000,00	11 000,00	9 065,00
2116	Erträge aus Veräußerung und sonstige Erträge	58 300,00	98 700,00	48 928,05
2117	Nicht finanzierungswirksame operative Erträge	0,00	0,00	13 666,84
<b>212</b>	<b>Erträge aus Transfers</b>	<b>1 348 400,00</b>	<b>1 420 600,00</b>	<b>2 132 389,21</b>
2121	Transferertrag von Trägern des öffentlichen Rechts	374 300,00	445 800,00	949 203,16
2122	Transferertrag von Beteiligungen	0,00	0,00	0,00
2123	Transferertrag von Unternehmen (mit Finanzunternehmen)	342 000,00	342 000,00	480 000,00
2124	Transferertrag von Haushalten und Organisationen ohne Erwerbscharakter	380 000,00	380 000,00	429 364,39
2125	Transferertrag vom Ausland	0,00	0,00	0,00
2126	Investitions- und Tilgungszuschüsse zwischen Unternehmungen und Betrieben der Gebietskörperschaft und der Gebietskörperschaft	0,00	0,00	0,00
2127	Nicht finanzierungswirksamer Transferertrag	252 100,00	252 800,00	273 821,66
<b>213</b>	<b>Finanzerträge</b>	<b>0,00</b>	<b>0,00</b>	<b>0,00</b>
2131	Erträge aus Zinsen	0,00	0,00	0,00
2132	Erträge aus Zinsen aus derivativen Finanzinstrumenten mit und ohne Grundgeschäft	0,00	0,00	0,00
2133	Erträge aus Gewinnentnahmen von marktbestimmten Betrieben	0,00	0,00	0,00
2134	Sonstige Finanzerträge	0,00	0,00	0,00
2135	Erträge aus Dividenden/Gewinnausschüttungen	0,00	0,00	0,00
2136	Sonstige nicht finanzierungswirksame Finanzerträge	0,00	0,00	0,00
<b>21</b>	<b>Summe Erträge</b>	<b>1 424 700,00</b>	<b>1 545 600,00</b>	<b>2 204 049,10</b>
<b>221</b>	<b>Personalaufwand</b>	<b>84 100,00</b>	<b>84 600,00</b>	<b>104 856,74</b>
2211	Personalaufwand (Bezüge, Nebengebühren, Mehrleistungen)	65 400,00	63 400,00	80 239,30
2212	Gesetzlicher und freiwilliger Sozialaufwand	17 200,00	20 100,00	23 653,17
2213	Sonstiger Personalaufwand	0,00	100,00	377,04
2214	Nicht finanzierungswirksamer Personalaufwand	1 500,00	1 000,00	587,23
<b>222</b>	<b>Sachaufwand</b>	<b>2 853 200,00</b>	<b>3 329 000,00</b>	<b>3 248 299,94</b>
2221	Gebrauchs- und Verbrauchsgüter, Handelswaren	5 100,00	4 500,00	3 462,75
2222	Verwaltungs- und Betriebsaufwand	23 200,00	25 500,00	25 803,16

**Straßen- und Wasserbau, Verkehr (Gruppe 6)**

MVAG	Mittelverwendungs- und -aufbringungsgruppen (1. und 2. Ebene)	VA 2026	VA 2025	RA 2024
2223	Leasing- und Mietaufwand	12 100,00	12 100,00	11 413,82
2224	Instandhaltung	222 300,00	305 200,00	216 694,90
2225	Sonstiger Sachaufwand	1 306 400,00	1 295 400,00	1 298 511,05
2226	Nicht finanzierungswirksamer Sachaufwand	1 284 100,00	1 686 300,00	1 692 414,26
<b>223</b>	<b>Transferaufwand</b>	<b>626 900,00</b>	<b>603 200,00</b>	<b>628 034,37</b>
2231	Transferaufwand an Träger des öffentlichen Rechts	559 400,00	570 700,00	627 844,00
2232	Transferaufwand an Beteiligungen	0,00	0,00	0,00
2233	Transferaufwand an Unternehmen (mit Finanzunternehmen)	32 100,00	32 100,00	0,00
2234	Transferaufwand an Haushalte und Organisationen ohne Erwerbscharakter	35 400,00	400,00	190,37
2235	Transferaufwand an das Ausland	0,00	0,00	0,00
2236	Investitions- und Tilgungszuschüsse zwischen Unternehmungen und Betrieben der Gebietskörperschaft und der Gebietskörperschaft	0,00	0,00	0,00
2237	Nicht finanzierungswirksamer Transferaufwand	0,00	0,00	0,00
<b>224</b>	<b>Finanzaufwand</b>	<b>0,00</b>	<b>100,00</b>	<b>179,65</b>
2241	Aufwendungen für Zinsen	0,00	0,00	179,65
2242	Zinsen und sonstige Aufwendungen aus derivativen Finanzinstrumenten mit und ohne Grundgeschäft	0,00	0,00	0,00
2243	Gewinnentnahmen von Unternehmungen und marktbestimmten Betrieben der Gebietskörperschaft (innerhalb der Gebietskörperschaft)	0,00	0,00	0,00
2244	Sonstiger Finanzaufwand	0,00	100,00	0,00
2245	Nicht finanzierungswirksamer Finanzaufwand	0,00	0,00	0,00
<b>22</b>	<b>Summe Aufwendungen</b>	<b>3 564 200,00</b>	<b>4 016 900,00</b>	<b>3 981 370,70</b>
<b>SA0</b>	<b>Saldo (0) Nettoergebnis (21 - 22)</b>	<b>-2 139 500,00</b>	<b>-2 471 300,00</b>	<b>-1 777 321,60</b>
<b>230</b>	<b>Entnahmen von Haushaltsrücklagen</b>	<b>75 500,00</b>	<b>424 700,00</b>	<b>248 201,65</b>
2301	Entnahmen von Haushaltsrücklagen	75 500,00	424 700,00	248 201,65
<b>240</b>	<b>Zuweisungen an Haushaltsrücklagen</b>	<b>0,00</b>	<b>0,00</b>	<b>48 160,02</b>
2401	Zuweisungen an Haushaltsrücklagen	0,00	0,00	48 160,02
<b>SA01</b>	<b>Saldo (01) Haushaltsrücklagen (230 - 240)</b>	<b>75 500,00</b>	<b>424 700,00</b>	<b>200 041,63</b>
<b>SA00</b>	<b>Saldo (00) Nettoergebnis nach Haushaltsrücklagen (Saldo 0 + Saldo 01)</b>	<b>-2 064 000,00</b>	<b>-2 046 600,00</b>	<b>-1 577 279,97</b>



**Wirtschaftsförderung (Gruppe 7)**

<b>MVAG</b>	<b>Mittelverwendungs- und -aufbringungsgruppen (1. und 2. Ebene)</b>	<b>VA 2026</b>	<b>VA 2025</b>	<b>RA 2024</b>
<b>211</b>	<b>Erträge aus der operativen Verwaltungstätigkeit</b>	<b>23 000,00</b>	<b>30 100,00</b>	<b>33 903,79</b>
2111	Erträge aus eigenen Abgaben	0,00	0,00	0,00
2112	Erträge aus Ertragsanteilen	0,00	0,00	0,00
2113	Erträge aus Gebühren	0,00	0,00	0,00
2114	Erträge aus Leistungen	5 100,00	5 100,00	5 342,80
2115	Erträge aus Besitz und wirtschaftlicher Tätigkeit	0,00	0,00	0,00
2116	Erträge aus Veräußerung und sonstige Erträge	17 900,00	25 000,00	19 840,81
2117	Nicht finanzierungswirksame operative Erträge	0,00	0,00	8 720,18
<b>212</b>	<b>Erträge aus Transfers</b>	<b>1 000,00</b>	<b>10 900,00</b>	<b>16 808,96</b>
2121	Transferertrag von Trägern des öffentlichen Rechts	0,00	9 500,00	15 057,06
2122	Transferertrag von Beteiligungen	0,00	0,00	0,00
2123	Transferertrag von Unternehmen (mit Finanzunternehmen)	0,00	0,00	0,00
2124	Transferertrag von Haushalten und Organisationen ohne Erwerbscharakter	0,00	0,00	0,00
2125	Transferertrag vom Ausland	0,00	0,00	0,00
2126	Investitions- und Tilgungszuschüsse zwischen Unternehmungen und Betrieben der Gebietskörperschaft und der Gebietskörperschaft	0,00	0,00	0,00
2127	Nicht finanzierungswirksamer Transferertrag	1 000,00	1 400,00	1 751,90
<b>213</b>	<b>Finanzerträge</b>	<b>0,00</b>	<b>0,00</b>	<b>67,01</b>
2131	Erträge aus Zinsen	0,00	0,00	67,01
2132	Erträge aus Zinsen aus derivativen Finanzinstrumenten mit und ohne Grundgeschäft	0,00	0,00	0,00
2133	Erträge aus Gewinnentnahmen von marktbestimmten Betrieben	0,00	0,00	0,00
2134	Sonstige Finanzerträge	0,00	0,00	0,00
2135	Erträge aus Dividenden/Gewinnausschüttungen	0,00	0,00	0,00
2136	Sonstige nicht finanzierungswirksame Finanzerträge	0,00	0,00	0,00
<b>21</b>	<b>Summe Erträge</b>	<b>24 000,00</b>	<b>41 000,00</b>	<b>50 779,76</b>
<b>221</b>	<b>Personalaufwand</b>	<b>201 300,00</b>	<b>181 100,00</b>	<b>190 347,17</b>
2211	Personalaufwand (Bezüge, Nebengebühren, Mehrleistungen)	157 800,00	139 700,00	146 578,81
2212	Gesetzlicher und freiwilliger Sozialaufwand	38 900,00	34 500,00	35 231,76
2213	Sonstiger Personalaufwand	0,00	0,00	0,00
2214	Nicht finanzierungswirksamer Personalaufwand	4 600,00	6 900,00	8 536,60
<b>222</b>	<b>Sachaufwand</b>	<b>242 800,00</b>	<b>236 400,00</b>	<b>224 862,29</b>
2221	Gebrauchs- und Verbrauchsgüter, Handelswaren	5 100,00	6 800,00	1 774,54
2222	Verwaltungs- und Betriebsaufwand	10 100,00	7 700,00	10 473,43

**Wirtschaftsförderung (Gruppe 7)**

MVAG	Mittelverwendungs- und -aufbringungsgruppen (1. und 2. Ebene)	VA 2026	VA 2025	RA 2024
2223	Leasing- und Mietaufwand	3 900,00	4 500,00	3 119,55
2224	Instandhaltung	2 500,00	2 200,00	684,72
2225	Sonstiger Sachaufwand	211 500,00	204 700,00	197 535,27
2226	Nicht finanzierungswirksamer Sachaufwand	9 700,00	10 500,00	11 274,78
<b>223</b>	<b>Transferaufwand</b>	<b>362 900,00</b>	<b>446 100,00</b>	<b>433 879,59</b>
2231	Transferaufwand an Träger des öffentlichen Rechts	34 300,00	34 300,00	24 475,80
2232	Transferaufwand an Beteiligungen	0,00	0,00	0,00
2233	Transferaufwand an Unternehmen (mit Finanzunternehmen)	155 100,00	238 300,00	244 530,79
2234	Transferaufwand an Haushalte und Organisationen ohne Erwerbscharakter	173 500,00	173 500,00	164 873,00
2235	Transferaufwand an das Ausland	0,00	0,00	0,00
2236	Investitions- und Tilgungszuschüsse zwischen Unternehmungen und Betrieben der Gebietskörperschaft und der Gebietskörperschaft	0,00	0,00	0,00
2237	Nicht finanzierungswirksamer Transferaufwand	0,00	0,00	0,00
<b>224</b>	<b>Finanzaufwand</b>	<b>0,00</b>	<b>0,00</b>	<b>0,00</b>
2241	Aufwendungen für Zinsen	0,00	0,00	0,00
2242	Zinsen und sonstige Aufwendungen aus derivativen Finanzinstrumenten mit und ohne Grundgeschäft	0,00	0,00	0,00
2243	Gewinnentnahmen von Unternehmungen und marktbestimmten Betrieben der Gebietskörperschaft (innerhalb der Gebietskörperschaft)	0,00	0,00	0,00
2244	Sonstiger Finanzaufwand	0,00	0,00	0,00
2245	Nicht finanzierungswirksamer Finanzaufwand	0,00	0,00	0,00
<b>22</b>	<b>Summe Aufwendungen</b>	<b>807 000,00</b>	<b>863 600,00</b>	<b>849 089,05</b>
<b>SA0</b>	<b>Saldo (0) Nettoergebnis (21 - 22)</b>	<b>-783 000,00</b>	<b>-822 600,00</b>	<b>-798 309,29</b>
<b>230</b>	<b>Entnahmen von Haushaltsrücklagen</b>	<b>0,00</b>	<b>0,00</b>	<b>0,00</b>
2301	Entnahmen von Haushaltsrücklagen	0,00	0,00	0,00
<b>240</b>	<b>Zuweisungen an Haushaltsrücklagen</b>	<b>0,00</b>	<b>0,00</b>	<b>50,26</b>
2401	Zuweisungen an Haushaltsrücklagen	0,00	0,00	50,26
<b>SA01</b>	<b>Saldo (01) Haushaltsrücklagen (230 - 240)</b>	<b>0,00</b>	<b>0,00</b>	<b>-50,26</b>
<b>SA00</b>	<b>Saldo (00) Nettoergebnis nach Haushaltsrücklagen (Saldo 0 + Saldo 01)</b>	<b>-783 000,00</b>	<b>-822 600,00</b>	<b>-798 359,55</b>

## Dienstleistungen (Gruppe 8)

MVAG	Mittelverwendungs- und -aufbringungsgruppen (1. und 2. Ebene)	VA 2026	VA 2025	RA 2024
<b>211</b>	<b>Erträge aus der operativen Verwaltungstätigkeit</b>	<b>17 874 300,00</b>	<b>17 295 700,00</b>	<b>16 080 458,83</b>
2111	Erträge aus eigenen Abgaben	0,00	0,00	0,00
2112	Erträge aus Ertragsanteilen	0,00	0,00	0,00
2113	Erträge aus Gebühren	9 128 000,00	8 669 500,00	8 232 360,96
2114	Erträge aus Leistungen	3 312 400,00	3 121 700,00	3 020 911,34
2115	Erträge aus Besitz und wirtschaftlicher Tätigkeit	4 110 000,00	4 040 000,00	4 031 692,89
2116	Erträge aus Veräußerung und sonstige Erträge	1 244 200,00	1 296 400,00	541 872,81
2117	Nicht finanzierungswirksame operative Erträge	79 700,00	168 100,00	253 620,83
<b>212</b>	<b>Erträge aus Transfers</b>	<b>845 700,00</b>	<b>748 000,00</b>	<b>1 323 934,19</b>
2121	Transferertrag von Trägern des öffentlichen Rechts	159 100,00	144 000,00	528 776,25
2122	Transferertrag von Beteiligungen	0,00	0,00	0,00
2123	Transferertrag von Unternehmen (mit Finanzunternehmen)	35 000,00	20 000,00	32 062,03
2124	Transferertrag von Haushalten und Organisationen ohne Erwerbscharakter	0,00	0,00	0,00
2125	Transferertrag vom Ausland	0,00	0,00	0,00
2126	Investitions- und Tilgungszuschüsse zwischen Unternehmungen und Betrieben der Gebietskörperschaft und der Gebietskörperschaft	0,00	0,00	0,00
2127	Nicht finanzierungswirksamer Transferertrag	651 600,00	584 000,00	763 095,91
<b>213</b>	<b>Finanzerträge</b>	<b>14 100,00</b>	<b>38 100,00</b>	<b>248 411,12</b>
2131	Erträge aus Zinsen	14 100,00	38 100,00	248 411,12
2132	Erträge aus Zinsen aus derivativen Finanzinstrumenten mit und ohne Grundgeschäft	0,00	0,00	0,00
2133	Erträge aus Gewinnentnahmen von marktbestimmten Betrieben	0,00	0,00	0,00
2134	Sonstige Finanzerträge	0,00	0,00	0,00
2135	Erträge aus Dividenden/Gewinnausschüttungen	0,00	0,00	0,00
2136	Sonstige nicht finanzierungswirksame Finanzerträge	0,00	0,00	0,00
<b>21</b>	<b>Summe Erträge</b>	<b>18 734 100,00</b>	<b>18 081 800,00</b>	<b>17 652 804,14</b>
<b>221</b>	<b>Personalaufwand</b>	<b>6 206 000,00</b>	<b>6 361 000,00</b>	<b>5 607 764,20</b>
2211	Personalaufwand (Bezüge, Nebengebühren, Mehrleistungen)	4 858 300,00	5 000 100,00	4 100 162,75
2212	Gesetzlicher und freiwilliger Sozialaufwand	1 247 100,00	1 273 900,00	1 096 955,13
2213	Sonstiger Personalaufwand	2 900,00	4 100,00	4 349,87
2214	Nicht finanzierungswirksamer Personalaufwand	97 700,00	82 900,00	406 296,45
<b>222</b>	<b>Sachaufwand</b>	<b>12 943 800,00</b>	<b>12 609 200,00</b>	<b>11 484 834,11</b>
2221	Gebrauchs- und Verbrauchsgüter, Handelswaren	487 900,00	524 700,00	421 957,75
2222	Verwaltungs- und Betriebsaufwand	1 321 600,00	1 202 800,00	1 232 588,27

**Dienstleistungen (Gruppe 8)**

MVAG	Mittelverwendungs- und -aufbringungsgruppen (1. und 2. Ebene)	VA 2026	VA 2025	RA 2024
2223	Leasing- und Mietaufwand	199 900,00	216 500,00	192 002,87
2224	Instandhaltung	1 885 800,00	1 792 000,00	1 632 036,97
2225	Sonstiger Sachaufwand	5 435 300,00	5 410 100,00	4 752 785,83
2226	Nicht finanzierungswirksamer Sachaufwand	3 613 300,00	3 463 100,00	3 253 462,42
<b>223</b>	<b>Transferaufwand</b>	<b>540 500,00</b>	<b>497 000,00</b>	<b>703 103,52</b>
2231	Transferaufwand an Träger des öffentlichen Rechts	11 500,00	0,00	150 000,00
2232	Transferaufwand an Beteiligungen	0,00	0,00	0,00
2233	Transferaufwand an Unternehmen (mit Finanzunternehmen)	522 000,00	490 000,00	484 196,25
2234	Transferaufwand an Haushalte und Organisationen ohne Erwerbscharakter	7 000,00	7 000,00	68 907,27
2235	Transferaufwand an das Ausland	0,00	0,00	0,00
2236	Investitions- und Tilgungszuschüsse zwischen Unternehmungen und Betrieben der Gebietskörperschaft und der Gebietskörperschaft	0,00	0,00	0,00
2237	Nicht finanzierungswirksamer Transferaufwand	0,00	0,00	0,00
<b>224</b>	<b>Finanzaufwand</b>	<b>1 325 500,00</b>	<b>1 437 000,00</b>	<b>1 568 226,86</b>
2241	Aufwendungen für Zinsen	1 323 100,00	1 434 600,00	1 566 110,66
2242	Zinsen und sonstige Aufwendungen aus derivativen Finanzinstrumenten mit und ohne Grundgeschäft	0,00	0,00	0,00
2243	Gewinnentnahmen von Unternehmungen und marktbestimmten Betrieben der Gebietskörperschaft (innerhalb der Gebietskörperschaft)	0,00	0,00	0,00
2244	Sonstiger Finanzaufwand	2 400,00	2 400,00	2 116,20
2245	Nicht finanzierungswirksamer Finanzaufwand	0,00	0,00	0,00
<b>22</b>	<b>Summe Aufwendungen</b>	<b>21 015 800,00</b>	<b>20 904 200,00</b>	<b>19 363 928,69</b>
<b>SA0</b>	<b>Saldo (0) Nettoergebnis (21 - 22)</b>	<b>-2 281 700,00</b>	<b>-2 822 400,00</b>	<b>-1 711 124,55</b>
<b>230</b>	<b>Entnahmen von Haushaltsrücklagen</b>	<b>3 067 600,00</b>	<b>4 969 900,00</b>	<b>2 366 613,47</b>
2301	Entnahmen von Haushaltsrücklagen	3 067 600,00	4 969 900,00	2 366 613,47
<b>240</b>	<b>Zuweisungen an Haushaltsrücklagen</b>	<b>338 400,00</b>	<b>214 600,00</b>	<b>3 426 971,72</b>
2401	Zuweisungen an Haushaltsrücklagen	338 400,00	214 600,00	3 426 971,72
<b>SA01</b>	<b>Saldo (01) Haushaltsrücklagen (230 - 240)</b>	<b>2 729 200,00</b>	<b>4 755 300,00</b>	<b>-1 060 358,25</b>
<b>SA00</b>	<b>Saldo (00) Nettoergebnis nach Haushaltsrücklagen (Saldo 0 + Saldo 01)</b>	<b>447 500,00</b>	<b>1 932 900,00</b>	<b>-2 771 482,80</b>

## Finanzwirtschaft (Gruppe 9)

MVAG	Mittelverwendungs- und -aufbringungsgruppen (1. und 2. Ebene)	VA 2026	VA 2025	RA 2024
<b>211</b>	<b>Erträge aus der operativen Verwaltungstätigkeit</b>	<b>30 990 600,00</b>	<b>29 659 700,00</b>	<b>30 267 336,43</b>
2111	Erträge aus eigenen Abgaben	12 116 700,00	11 847 300,00	12 410 774,34
2112	Erträge aus Ertragsanteilen	18 646 800,00	17 629 200,00	17 682 320,92
2113	Erträge aus Gebühren	0,00	0,00	0,00
2114	Erträge aus Leistungen	144 100,00	173 500,00	148 826,00
2115	Erträge aus Besitz und wirtschaftlicher Tätigkeit	0,00	0,00	0,00
2116	Erträge aus Veräußerung und sonstige Erträge	3 000,00	9 700,00	24 815,73
2117	Nicht finanzierungswirksame operative Erträge	80 000,00	0,00	599,44
<b>212</b>	<b>Erträge aus Transfers</b>	<b>1 505 800,00</b>	<b>1 868 400,00</b>	<b>1 705 582,73</b>
2121	Transferertrag von Trägern des öffentlichen Rechts	1 503 700,00	1 866 300,00	1 703 451,15
2122	Transferertrag von Beteiligungen	0,00	0,00	0,00
2123	Transferertrag von Unternehmen (mit Finanzunternehmen)	0,00	0,00	0,00
2124	Transferertrag von Haushalten und Organisationen ohne Erwerbscharakter	0,00	0,00	0,00
2125	Transferertrag vom Ausland	0,00	0,00	0,00
2126	Investitions- und Tilgungszuschüsse zwischen Unternehmungen und Betrieben der Gebietskörperschaft und der Gebietskörperschaft	0,00	0,00	0,00
2127	Nicht finanzierungswirksamer Transferertrag	2 100,00	2 100,00	2 131,58
<b>213</b>	<b>Finanzerträge</b>	<b>13 000,00</b>	<b>278 800,00</b>	<b>328 640,00</b>
2131	Erträge aus Zinsen	7 000,00	15 300,00	54 122,36
2132	Erträge aus Zinsen aus derivativen Finanzinstrumenten mit und ohne Grundgeschäft	0,00	0,00	0,00
2133	Erträge aus Gewinnentnahmen von marktbestimmten Betrieben	0,00	0,00	0,00
2134	Sonstige Finanzerträge	0,00	0,00	0,00
2135	Erträge aus Dividenden/Gewinnausschüttungen	6 000,00	263 500,00	272 318,34
2136	Sonstige nicht finanzierungswirksame Finanzerträge	0,00	0,00	2 199,30
<b>21</b>	<b>Summe Erträge</b>	<b>32 509 400,00</b>	<b>31 806 900,00</b>	<b>32 301 559,16</b>
<b>221</b>	<b>Personalaufwand</b>	<b>660 500,00</b>	<b>624 100,00</b>	<b>593 251,71</b>
2211	Personalaufwand (Bezüge, Nebengebühren, Mehrleistungen)	498 900,00	490 600,00	448 119,64
2212	Gesetzlicher und freiwilliger Sozialaufwand	139 300,00	118 200,00	110 040,82
2213	Sonstiger Personalaufwand	2 700,00	3 600,00	4 763,40
2214	Nicht finanzierungswirksamer Personalaufwand	19 600,00	11 700,00	30 327,85
<b>222</b>	<b>Sachaufwand</b>	<b>270 800,00</b>	<b>327 500,00</b>	<b>182 240,96</b>
2221	Gebrauchs- und Verbrauchsgüter, Handelswaren	10 500,00	9 800,00	6 921,32
2222	Verwaltungs- und Betriebsaufwand	20 100,00	34 400,00	17 820,19

## Finanzwirtschaft (Gruppe 9)

MVAG	Mittelverwendungs- und -aufbringungsgruppen (1. und 2. Ebene)	VA 2026	VA 2025	RA 2024
2223	Leasing- und Mietaufwand	3 800,00	3 500,00	3 020,16
2224	Instandhaltung	25 600,00	21 100,00	14 447,15
2225	Sonstiger Sachaufwand	204 300,00	252 100,00	103 878,67
2226	Nicht finanzierungswirksamer Sachaufwand	6 500,00	6 600,00	36 153,47
<b>223</b>	<b>Transferaufwand</b>	<b>3 207 300,00</b>	<b>3 014 200,00</b>	<b>3 954 166,91</b>
2231	Transferaufwand an Träger des öffentlichen Rechts	1 617 300,00	1 312 200,00	2 369 466,91
2232	Transferaufwand an Beteiligungen	10 000,00	152 000,00	63 700,00
2233	Transferaufwand an Unternehmen (mit Finanzunternehmen)	1 580 000,00	1 550 000,00	1 521 000,00
2234	Transferaufwand an Haushalte und Organisationen ohne Erwerbscharakter	0,00	0,00	0,00
2235	Transferaufwand an das Ausland	0,00	0,00	0,00
2236	Investitions- und Tilgungszuschüsse zwischen Unternehmungen und Betrieben der Gebietskörperschaft und der Gebietskörperschaft	0,00	0,00	0,00
2237	Nicht finanzierungswirksamer Transferaufwand	0,00	0,00	0,00
<b>224</b>	<b>Finanzaufwand</b>	<b>38 300,00</b>	<b>58 200,00</b>	<b>17 967,34</b>
2241	Aufwendungen für Zinsen	20 000,00	40 000,00	1 651,75
2242	Zinsen und sonstige Aufwendungen aus derivativen Finanzinstrumenten mit und ohne Grundgeschäft	0,00	0,00	0,00
2243	Gewinnentnahmen von Unternehmungen und marktbestimmten Betrieben der Gebietskörperschaft (innerhalb der Gebietskörperschaft)	0,00	0,00	0,00
2244	Sonstiger Finanzaufwand	18 300,00	18 200,00	16 098,71
2245	Nicht finanzierungswirksamer Finanzaufwand	0,00	0,00	216,88
<b>22</b>	<b>Summe Aufwendungen</b>	<b>4 176 900,00</b>	<b>4 024 000,00</b>	<b>4 747 626,92</b>
<b>SA0</b>	<b>Saldo (0) Nettoergebnis (21 - 22)</b>	<b>28 332 500,00</b>	<b>27 782 900,00</b>	<b>27 553 932,24</b>
<b>230</b>	<b>Entnahmen von Haushaltsrücklagen</b>	<b>0,00</b>	<b>55 000,00</b>	<b>0,00</b>
2301	Entnahmen von Haushaltsrücklagen	0,00	55 000,00	0,00
<b>240</b>	<b>Zuweisungen an Haushaltsrücklagen</b>	<b>0,00</b>	<b>331 800,00</b>	<b>12 325,03</b>
2401	Zuweisungen an Haushaltsrücklagen	0,00	331 800,00	12 325,03
<b>SA01</b>	<b>Saldo (01) Haushaltsrücklagen (230 - 240)</b>	<b>0,00</b>	<b>-276 800,00</b>	<b>-12 325,03</b>
<b>SA00</b>	<b>Saldo (00) Nettoergebnis nach Haushaltsrücklagen (Saldo 0 + Saldo 01)</b>	<b>28 332 500,00</b>	<b>27 506 100,00</b>	<b>27 541 607,21</b>

## Finanzierungshaushalt Bereichsbudget 1. und 2. Ebene (Anlage 1b)





## Vertretungskörper und allgemeine Verwaltung (Gruppe 0)

MVAG	Mittelverwendungs- und aufbringungsgruppen (1. und 2. Ebene)	VA 2026	VA 2025	RA 2024
<b>311</b>	<b>Einzahlungen aus operativer Verwaltungstätigkeit</b>	<b>965 800,00</b>	<b>948 500,00</b>	<b>891 369,32</b>
3111	Einzahlungen aus eigenen Abgaben	0,00	0,00	0,00
3112	Einzahlungen aus Ertragsanteilen	0,00	0,00	0,00
3113	Einzahlungen aus Gebühren	0,00	0,00	0,00
3114	Einzahlungen aus Leistungen	837 800,00	828 500,00	781 665,48
3115	Einzahlungen aus Besitz und wirtschaftlicher Tätigkeit	3 300,00	3 300,00	2 475,00
3116	Einzahlungen aus Veräußerung von geringwertigen Wirtschaftsgütern (GWG) und sonstige Einzahlungen	124 700,00	116 700,00	107 228,84
<b>312</b>	<b>Einzahlungen aus Transfers</b>	<b>61 000,00</b>	<b>62 300,00</b>	<b>50 262,19</b>
3121	Transferzahlungen von Trägern des öffentlichen Rechts	61 000,00	62 000,00	49 962,19
3122	Transferzahlungen von Beteiligungen	0,00	0,00	0,00
3123	Transferzahlungen von Unternehmen (inkl. Finanzunternehmen)	0,00	0,00	0,00
3124	Transferzahlungen von Haushalten und Organisationen ohne Erwerbscharakter	0,00	300,00	300,00
3125	Transferzahlungen vom Ausland	0,00	0,00	0,00
3126	Investitions- und Tilgungszuschüsse zwischen Unternehmungen und Betrieben der Gebietskörperschaft und der Gebietskörperschaft	0,00	0,00	0,00
<b>313</b>	<b>Einzahlungen aus Finanzerträgen</b>	<b>0,00</b>	<b>0,00</b>	<b>0,00</b>
3131	Einzahlungen aus Zinserträgen	0,00	0,00	0,00
3132	Einzahlungen aus Zinsen aus derivativen Finanzinstrumenten mit und ohne Grundgeschäft	0,00	0,00	0,00
3133	Einzahlungen aus Gewinnentnahmen von marktbestimmten Betrieben	0,00	0,00	0,00
3134	Sonstige Einzahlungen aus Finanzerträgen	0,00	0,00	0,00
3135	Einzahlungen aus Dividenden/Gewinnausschüttungen	0,00	0,00	0,00
<b>31</b>	<b>Summe Einzahlungen operative Gebarung</b>	<b>1 026 800,00</b>	<b>1 010 800,00</b>	<b>941 631,51</b>
<b>321</b>	<b>Auszahlungen aus Personalaufwand</b>	<b>1 996 200,00</b>	<b>2 064 500,00</b>	<b>2 118 992,03</b>
3211	Auszahlungen für Personalaufwand (Bezüge, Nebengebühren, und Mehrleistungsvergütungen)	1 585 000,00	1 623 700,00	1 699 757,57
3212	Auszahlungen für gesetzliche und freiwillige Sozialaufwendungen	409 200,00	438 900,00	417 420,42
3213	Auszahlungen aus sonstigem Personalaufwand	2 000,00	1 900,00	1 814,04
<b>322</b>	<b>Auszahlungen aus Sachaufwand</b>	<b>1 260 300,00</b>	<b>1 321 900,00</b>	<b>1 242 906,51</b>
3221	Auszahlungen für Gebrauchs- und Verbrauchsgüter, Handelswaren	84 300,00	82 700,00	71 327,14
3222	Auszahlungen für Verwaltungs- und Betriebsaufwand	161 800,00	203 100,00	149 023,27
3223	Auszahlungen für Leasing- und Mietaufwand	22 800,00	24 000,00	13 187,32
3224	Auszahlungen für Instandhaltung	170 900,00	150 400,00	131 230,46
3225	Sonstige Auszahlungen aus Sachaufwand	820 500,00	861 700,00	878 138,32
3226	Auszahlungen aus der Inanspruchnahme von Haftungen	0,00	0,00	0,00
<b>323</b>	<b>Auszahlungen aus Transfers</b>	<b>2 129 100,00</b>	<b>2 130 200,00</b>	<b>1 821 500,57</b>
3231	Transferzahlungen an Träger des öffentlichen Rechts	2 114 500,00	2 115 600,00	1 806 900,57

## Vertretungskörper und allgemeine Verwaltung (Gruppe 0)

MVAG	Mittelverwendungs- und aufbringungsgruppen (1. und 2. Ebene)	VA 2026	VA 2025	RA 2024
3232	Transferzahlungen an Beteiligungen	0,00	0,00	0,00
3233	Transferzahlungen an Unternehmen (inkl. Finanzunternehmen)	0,00	0,00	0,00
3234	Transferzahlungen an Haushalte und Organisationen ohne Erwerbscharakter	14 600,00	14 600,00	14 600,00
3235	Transferzahlungen an das Ausland	0,00	0,00	0,00
3236	Investitions- und Tilgungszuschüsse zwischen Unternehmungen und Betrieben der Gebietskörperschaft und der Gebietskörperschaft	0,00	0,00	0,00
<b>324</b>	<b>Auszahlungen aus Finanzaufwand</b>	<b>0,00</b>	<b>0,00</b>	<b>0,00</b>
3241	Auszahlungen für Zinsen	0,00	0,00	0,00
3242	Auszahlungen für Zinsen aus derivativen Finanzinstrumenten mit und ohne Grundgeschäft	0,00	0,00	0,00
3243	Auszahlungen aus Gewinnentnahmen von marktbestimmten Betrieben	0,00	0,00	0,00
3244	Sonstige Auszahlungen aus Finanzaufwendungen	0,00	0,00	0,00
<b>32</b>	<b>Summe Auszahlungen operative Gebarung</b>	<b>5 385 600,00</b>	<b>5 516 600,00</b>	<b>5 183 399,11</b>
<b>SA1</b>	<b>Saldo (1) Geldfluss aus der operativen Gebarung (31 – 32)</b>	<b>-4 358 800,00</b>	<b>-4 505 800,00</b>	<b>-4 241 767,60</b>
<b>331</b>	<b>Einzahlungen aus der Investitionstätigkeit</b>	<b>0,00</b>	<b>0,00</b>	<b>166,67</b>
3311	Einzahlungen aus der Veräußerung von immateriellem Vermögen	0,00	0,00	0,00
3312	Einzahlungen aus der Veräußerung von Grundstücken und Grundstückeinrichtungen	0,00	0,00	0,00
3313	Einzahlungen aus der Veräußerung von Gebäuden und Bauten	0,00	0,00	0,00
3314	Einzahlungen aus der Veräußerung von technischen Anlagen, Fahrzeugen und Maschinen	0,00	0,00	0,00
3315	Einzahlungen aus der Veräußerung von Amts-, Betriebs- und Geschäftsausstattung	0,00	0,00	166,67
3316	Einzahlungen aus der Veräußerung von Kulturgütern	0,00	0,00	0,00
3317	Einzahlungen aus der Veräußerung von Beteiligungen	0,00	0,00	0,00
3318	Einzahlungen aus der Veräußerung von kofinanzierten Schutzbauten	0,00	0,00	0,00
<b>332</b>	<b>Einzahlungen aus der Rückzahlung von Darlehen sowie gewährten Vorschüssen</b>	<b>2 800,00</b>	<b>3 700,00</b>	<b>3 330,00</b>
3321	Einzahlungen aus Darlehen an Träger des öffentlichen Rechts	0,00	0,00	0,00
3322	Einzahlungen aus Darlehen an Beteiligungen	0,00	0,00	0,00
3323	Einzahlungen aus Darlehen an Unternehmen und Haushalte	0,00	0,00	0,00
3325	Einzahlungen aus Vorschüssen und Anzahlungen	2 800,00	3 700,00	3 330,00
<b>333</b>	<b>Einzahlungen aus Kapitaltransfers</b>	<b>0,00</b>	<b>9 500,00</b>	<b>4 614,83</b>
3331	Kapitaltransferzahlungen von Trägern des öffentlichen Rechts	0,00	9 500,00	4 614,83
3332	Kapitaltransferzahlungen von Beteiligungen	0,00	0,00	0,00
3333	Kapitaltransferzahlungen von Unternehmen	0,00	0,00	0,00
3334	Kapitaltransferzahlungen von Haushalten und Organisationen ohne Erwerbscharakter	0,00	0,00	0,00
3335	Kapitaltransferzahlungen vom Ausland	0,00	0,00	0,00
<b>33</b>	<b>Summe Einzahlungen investive Gebarung</b>	<b>2 800,00</b>	<b>13 200,00</b>	<b>8 111,50</b>

## Vertretungskörper und allgemeine Verwaltung (Gruppe 0)

MVAG	Mittelverwendungs- und aufbringungsgruppen (1. und 2. Ebene)	VA 2026	VA 2025	RA 2024
<b>341</b>	<b>Auszahlungen aus der Investitionstätigkeit</b>	<b>14 600,00</b>	<b>35 100,00</b>	<b>22 365,95</b>
3411	Auszahlungen für den Erwerb von immateriellem Vermögen	0,00	0,00	0,00
3412	Auszahlungen für den Erwerb von Grundstücken und Grundstückseinrichtungen	0,00	0,00	0,00
3413	Auszahlungen für den Erwerb von Gebäuden und Bauten	0,00	0,00	0,00
3414	Auszahlungen für den Erwerb von technischen Anlagen, Fahrzeugen und Maschinen	0,00	0,00	0,00
3415	Auszahlungen für den Erwerb von Amts-, Betriebs- und Geschäftsausstattung	14 600,00	35 100,00	22 365,95
3416	Auszahlungen für den Erwerb von Kulturgütern	0,00	0,00	0,00
3417	Auszahlungen für den Erwerb von Beteiligungen	0,00	0,00	0,00
3418	Auszahlungen für den Erwerb von kofinanzierten Schutzbauten	0,00	0,00	0,00
<b>342</b>	<b>Auszahlungen aus der Gewährung von Darlehen sowie gewährten Vorschüssen</b>	<b>10 000,00</b>	<b>10 000,00</b>	<b>9 000,00</b>
3421	Auszahlungen von Darlehen an Träger des öffentlichen Rechts	0,00	0,00	0,00
3422	Auszahlungen von Darlehen an Beteiligungen	0,00	0,00	0,00
3423	Auszahlungen von Darlehen an Unternehmen und Haushalte	0,00	0,00	0,00
3425	Auszahlungen von Vorschüssen und Anzahlungen	10 000,00	10 000,00	9 000,00
<b>343</b>	<b>Auszahlungen aus Kapitaltransfers</b>	<b>0,00</b>	<b>0,00</b>	<b>0,00</b>
3431	Kapitaltransferzahlungen an Träger des öffentlichen Rechts	0,00	0,00	0,00
3432	Kapitaltransferzahlungen an Beteiligungen	0,00	0,00	0,00
3433	Kapitaltransferzahlungen an Unternehmen (Finanzunternehmen)	0,00	0,00	0,00
3434	Kapitaltransferzahlungen an Haushalte und Organisationen ohne Erwerbscharakter	0,00	0,00	0,00
3435	Kapitaltransferzahlungen an das Ausland	0,00	0,00	0,00
<b>34</b>	<b>Summe Auszahlungen investive Gebarung</b>	<b>24 600,00</b>	<b>45 100,00</b>	<b>31 365,95</b>
<b>SA2</b>	<b>Saldo (2) Geldfluss aus der investiven Gebarung (33 – 34)</b>	<b>-21 800,00</b>	<b>-31 900,00</b>	<b>-23 254,45</b>
<b>SA3</b>	<b>Saldo (3) Nettofinanzierungssaldo (Saldo 1 + Saldo 2)</b>	<b>-4 380 600,00</b>	<b>-4 537 700,00</b>	<b>-4 265 022,05</b>
<b>351</b>	<b>Einzahlungen aus der Aufnahme von Finanzschulden</b>	<b>0,00</b>	<b>0,00</b>	<b>0,00</b>
3511	Einzahlungen aus empfangenen Darlehen von öffentlichen Körperschaften und Rechtsträgern	0,00	0,00	0,00
3512	Einzahlungen aus empfangenen Darlehen von Beteiligungen	0,00	0,00	0,00
3513	Einzahlungen aus empfangenen Darlehen von Unternehmen und privaten Haushalten	0,00	0,00	0,00
3514	Einzahlungen aus Finanzschulden (Finanzunternehmen)	0,00	0,00	0,00
3515	Einzahlungen aus Aufnahmen von Leasingverbindlichkeiten	0,00	0,00	0,00
<b>353</b>	<b>Einzahlungen infolge eines Kapitaltausches bei derivativen Finanzinstrumenten mit Grundgeschäft</b>	<b>0,00</b>	<b>0,00</b>	<b>0,00</b>
3530	Einzahlungen infolge eines Kapitaltausches bei derivativen Finanzinstrumenten mit Grundgeschäft	0,00	0,00	0,00
<b>355</b>	<b>Einzahlungen aus dem Abgang von Finanzinstrumenten</b>	<b>0,00</b>	<b>0,00</b>	<b>0,00</b>

**Vertretungskörper und allgemeine Verwaltung (Gruppe 0)**

MVAG	Mittelverwendungs- und aufbringungsgruppen (1. und 2. Ebene)	VA 2026	VA 2025	RA 2024
3550	Einzahlungen aus dem Abgang von Finanzinstrumenten	0,00	0,00	0,00
<b>35</b>	<b>Summe Einzahlungen aus der Finanzierungstätigkeit</b>	<b>0,00</b>	<b>0,00</b>	<b>0,00</b>
<b>361</b>	<b>Auszahlungen aus der Tilgung von Finanzschulden</b>	<b>0,00</b>	<b>0,00</b>	<b>0,00</b>
3611	Auszahlungen aus empfangenen Darlehen von öffentlichen Körperschaften und Rechtsträgern	0,00	0,00	0,00
3612	Auszahlungen aus empfangenen Darlehen von Beteiligungen	0,00	0,00	0,00
3613	Auszahlungen aus empfangenen Darlehen von Unternehmen und privaten Haushalten	0,00	0,00	0,00
3614	Auszahlungen aus Finanzschulden	0,00	0,00	0,00
3615	Auszahlungen aus Rückzahlungen von Leasingverbindlichkeiten	0,00	0,00	0,00
<b>363</b>	<b>Auszahlungen infolge eines Kapitaltausches bei derivativen Finanzinstrumenten mit Grundgeschäft</b>	<b>0,00</b>	<b>0,00</b>	<b>0,00</b>
3630	Auszahlungen infolge eines Kapitaltausches bei derivativen Finanzinstrumenten mit Grundgeschäft	0,00	0,00	0,00
<b>365</b>	<b>Auszahlungen für den Erwerb von Finanzinstrumenten</b>	<b>0,00</b>	<b>0,00</b>	<b>0,00</b>
3650	Auszahlungen für den Erwerb von Finanzinstrumenten	0,00	0,00	0,00
<b>36</b>	<b>Summe Auszahlungen aus der Finanzierungstätigkeit</b>	<b>0,00</b>	<b>0,00</b>	<b>0,00</b>
<b>SA4</b>	<b>Saldo (4) Geldfluss aus der Finanzierungstätigkeit (35 – 36)</b>	<b>0,00</b>	<b>0,00</b>	<b>0,00</b>
<b>SA5</b>	<b>Saldo (5) Geldfluss aus der voranschlagswirksamen Gebarung (Saldo 3 + Saldo 4)</b>	<b>-4 380 600,00</b>	<b>-4 537 700,00</b>	<b>-4 265 022,05</b>

## Öffentliche Ordnung und Sicherheit (Gruppe 1)

MVAG	Mittelverwendungs- und aufbringungsgruppen (1. und 2. Ebene)	VA 2026	VA 2025	RA 2024
<b>311</b>	<b>Einzahlungen aus operativer Verwaltungstätigkeit</b>	<b>159 600,00</b>	<b>153 800,00</b>	<b>204 362,26</b>
3111	Einzahlungen aus eigenen Abgaben	0,00	0,00	0,00
3112	Einzahlungen aus Ertragsanteilen	0,00	0,00	0,00
3113	Einzahlungen aus Gebühren	0,00	0,00	0,00
3114	Einzahlungen aus Leistungen	158 300,00	152 400,00	203 337,63
3115	Einzahlungen aus Besitz und wirtschaftlicher Tätigkeit	0,00	0,00	0,00
3116	Einzahlungen aus Veräußerung von geringwertigen Wirtschaftsgütern (GWG) und sonstige Einzahlungen	1 300,00	1 400,00	1 024,63
<b>312</b>	<b>Einzahlungen aus Transfers</b>	<b>9 800,00</b>	<b>65 400,00</b>	<b>26 020,31</b>
3121	Transferzahlungen von Trägern des öffentlichen Rechts	9 800,00	65 400,00	26 020,31
3122	Transferzahlungen von Beteiligungen	0,00	0,00	0,00
3123	Transferzahlungen von Unternehmen (inkl. Finanzunternehmen)	0,00	0,00	0,00
3124	Transferzahlungen von Haushalten und Organisationen ohne Erwerbscharakter	0,00	0,00	0,00
3125	Transferzahlungen vom Ausland	0,00	0,00	0,00
3126	Investitions- und Tilgungszuschüsse zwischen Unternehmungen und Betrieben der Gebietskörperschaft und der Gebietskörperschaft	0,00	0,00	0,00
<b>313</b>	<b>Einzahlungen aus Finanzerträgen</b>	<b>0,00</b>	<b>0,00</b>	<b>894,90</b>
3131	Einzahlungen aus Zinserträgen	0,00	0,00	894,90
3132	Einzahlungen aus Zinsen aus derivativen Finanzinstrumenten mit und ohne Grundgeschäft	0,00	0,00	0,00
3133	Einzahlungen aus Gewinnentnahmen von marktbestimmten Betrieben	0,00	0,00	0,00
3134	Sonstige Einzahlungen aus Finanzerträgen	0,00	0,00	0,00
3135	Einzahlungen aus Dividenden/Gewinnausschüttungen	0,00	0,00	0,00
<b>31</b>	<b>Summe Einzahlungen operative Gebarung</b>	<b>169 400,00</b>	<b>219 200,00</b>	<b>231 277,47</b>
<b>321</b>	<b>Auszahlungen aus Personalaufwand</b>	<b>367 800,00</b>	<b>371 700,00</b>	<b>409 693,74</b>
3211	Auszahlungen für Personalaufwand (Bezüge, Nebengebühren, und Mehrleistungsvergütungen)	292 100,00	295 300,00	324 905,14
3212	Auszahlungen für gesetzliche und freiwillige Sozialaufwendungen	74 900,00	75 600,00	84 034,40
3213	Auszahlungen aus sonstigem Personalaufwand	800,00	800,00	754,20
<b>322</b>	<b>Auszahlungen aus Sachaufwand</b>	<b>396 900,00</b>	<b>441 000,00</b>	<b>463 394,05</b>
3221	Auszahlungen für Gebrauchs- und Verbrauchsgüter, Handelswaren	85 200,00	149 400,00	143 552,70
3222	Auszahlungen für Verwaltungs- und Betriebsaufwand	96 600,00	90 900,00	102 483,41
3223	Auszahlungen für Leasing- und Mietaufwand	14 500,00	13 500,00	12 340,30
3224	Auszahlungen für Instandhaltung	100 300,00	86 100,00	92 557,46
3225	Sonstige Auszahlungen aus Sachaufwand	100 300,00	101 100,00	112 460,18
3226	Auszahlungen aus der Inanspruchnahme von Haftungen	0,00	0,00	0,00
<b>323</b>	<b>Auszahlungen aus Transfers</b>	<b>61 100,00</b>	<b>60 600,00</b>	<b>65 836,49</b>
3231	Transferzahlungen an Träger des öffentlichen Rechts	15 300,00	15 300,00	13 876,97

## Öffentliche Ordnung und Sicherheit (Gruppe 1)

MVAG	Mittelverwendungs- und aufbringungsgruppen (1. und 2. Ebene)	VA 2026	VA 2025	RA 2024
3232	Transferzahlungen an Beteiligungen	0,00	0,00	0,00
3233	Transferzahlungen an Unternehmen (inkl. Finanzunternehmen)	0,00	0,00	0,00
3234	Transferzahlungen an Haushalte und Organisationen ohne Erwerbscharakter	45 800,00	45 300,00	51 959,52
3235	Transferzahlungen an das Ausland	0,00	0,00	0,00
3236	Investitions- und Tilgungszuschüsse zwischen Unternehmungen und Betrieben der Gebietskörperschaft und der Gebietskörperschaft	0,00	0,00	0,00
<b>324</b>	<b>Auszahlungen aus Finanzaufwand</b>	<b>6 300,00</b>	<b>6 200,00</b>	<b>5 915,94</b>
3241	Auszahlungen für Zinsen	6 300,00	6 200,00	5 915,94
3242	Auszahlungen für Zinsen aus derivativen Finanzinstrumenten mit und ohne Grundgeschäft	0,00	0,00	0,00
3243	Auszahlungen aus Gewinnentnahmen von marktbestimmten Betrieben	0,00	0,00	0,00
3244	Sonstige Auszahlungen aus Finanzaufwendungen	0,00	0,00	0,00
<b>32</b>	<b>Summe Auszahlungen operative Gebarung</b>	<b>832 100,00</b>	<b>879 500,00</b>	<b>944 840,22</b>
<b>SA1</b>	<b>Saldo (1) Geldfluss aus der operativen Gebarung (31 – 32)</b>	<b>-662 700,00</b>	<b>-660 300,00</b>	<b>-713 562,75</b>
<b>331</b>	<b>Einzahlungen aus der Investitionstätigkeit</b>	<b>0,00</b>	<b>3 000,00</b>	<b>8 260,00</b>
3311	Einzahlungen aus der Veräußerung von immateriellem Vermögen	0,00	0,00	0,00
3312	Einzahlungen aus der Veräußerung von Grundstücken und Grundstückeinrichtungen	0,00	0,00	0,00
3313	Einzahlungen aus der Veräußerung von Gebäuden und Bauten	0,00	0,00	0,00
3314	Einzahlungen aus der Veräußerung von technischen Anlagen, Fahrzeugen und Maschinen	0,00	3 000,00	8 260,00
3315	Einzahlungen aus der Veräußerung von Amts-, Betriebs- und Geschäftsausstattung	0,00	0,00	0,00
3316	Einzahlungen aus der Veräußerung von Kulturgütern	0,00	0,00	0,00
3317	Einzahlungen aus der Veräußerung von Beteiligungen	0,00	0,00	0,00
3318	Einzahlungen aus der Veräußerung von kofinanzierten Schutzbauten	0,00	0,00	0,00
<b>332</b>	<b>Einzahlungen aus der Rückzahlung von Darlehen sowie gewährten Vorschüssen</b>	<b>0,00</b>	<b>0,00</b>	<b>0,00</b>
3321	Einzahlungen aus Darlehen an Träger des öffentlichen Rechts	0,00	0,00	0,00
3322	Einzahlungen aus Darlehen an Beteiligungen	0,00	0,00	0,00
3323	Einzahlungen aus Darlehen an Unternehmen und Haushalte	0,00	0,00	0,00
3325	Einzahlungen aus Vorschüssen und Anzahlungen	0,00	0,00	0,00
<b>333</b>	<b>Einzahlungen aus Kapitaltransfers</b>	<b>38 000,00</b>	<b>44 700,00</b>	<b>128 529,36</b>
3331	Kapitaltransferzahlungen von Trägern des öffentlichen Rechts	38 000,00	44 700,00	128 529,36
3332	Kapitaltransferzahlungen von Beteiligungen	0,00	0,00	0,00
3333	Kapitaltransferzahlungen von Unternehmen	0,00	0,00	0,00
3334	Kapitaltransferzahlungen von Haushalten und Organisationen ohne Erwerbscharakter	0,00	0,00	0,00
3335	Kapitaltransferzahlungen vom Ausland	0,00	0,00	0,00
<b>33</b>	<b>Summe Einzahlungen investive Gebarung</b>	<b>38 000,00</b>	<b>47 700,00</b>	<b>136 789,36</b>

## Öffentliche Ordnung und Sicherheit (Gruppe 1)

MVAG	Mittelverwendungs- und aufbringungsgruppen (1. und 2. Ebene)	VA 2026	VA 2025	RA 2024
<b>341</b>	<b>Auszahlungen aus der Investitionstätigkeit</b>	<b>118 000,00</b>	<b>187 700,00</b>	<b>86 926,23</b>
3411	Auszahlungen für den Erwerb von immateriellem Vermögen	0,00	0,00	0,00
3412	Auszahlungen für den Erwerb von Grundstücken und Grundstückseinrichtungen	0,00	0,00	0,00
3413	Auszahlungen für den Erwerb von Gebäuden und Bauten	0,00	0,00	0,00
3414	Auszahlungen für den Erwerb von technischen Anlagen, Fahrzeugen und Maschinen	109 500,00	182 000,00	72 605,34
3415	Auszahlungen für den Erwerb von Amts-, Betriebs- und Geschäftsausstattung	8 500,00	5 700,00	14 320,89
3416	Auszahlungen für den Erwerb von Kulturgütern	0,00	0,00	0,00
3417	Auszahlungen für den Erwerb von Beteiligungen	0,00	0,00	0,00
3418	Auszahlungen für den Erwerb von kofinanzierten Schutzbauten	0,00	0,00	0,00
<b>342</b>	<b>Auszahlungen aus der Gewährung von Darlehen sowie gewährten Vorschüssen</b>	<b>0,00</b>	<b>0,00</b>	<b>0,00</b>
3421	Auszahlungen von Darlehen an Träger des öffentlichen Rechts	0,00	0,00	0,00
3422	Auszahlungen von Darlehen an Beteiligungen	0,00	0,00	0,00
3423	Auszahlungen von Darlehen an Unternehmen und Haushalte	0,00	0,00	0,00
3425	Auszahlungen von Vorschüssen und Anzahlungen	0,00	0,00	0,00
<b>343</b>	<b>Auszahlungen aus Kapitaltransfers</b>	<b>0,00</b>	<b>0,00</b>	<b>0,00</b>
3431	Kapitaltransferzahlungen an Träger des öffentlichen Rechts	0,00	0,00	0,00
3432	Kapitaltransferzahlungen an Beteiligungen	0,00	0,00	0,00
3433	Kapitaltransferzahlungen an Unternehmen (Finanzunternehmen)	0,00	0,00	0,00
3434	Kapitaltransferzahlungen an Haushalte und Organisationen ohne Erwerbscharakter	0,00	0,00	0,00
3435	Kapitaltransferzahlungen an das Ausland	0,00	0,00	0,00
<b>34</b>	<b>Summe Auszahlungen investive Gebarung</b>	<b>118 000,00</b>	<b>187 700,00</b>	<b>86 926,23</b>
<b>SA2</b>	<b>Saldo (2) Geldfluss aus der investiven Gebarung (33 – 34)</b>	<b>-80 000,00</b>	<b>-140 000,00</b>	<b>49 863,13</b>
<b>SA3</b>	<b>Saldo (3) Nettofinanzierungssaldo (Saldo 1 + Saldo 2)</b>	<b>-742 700,00</b>	<b>-800 300,00</b>	<b>-663 699,62</b>
<b>351</b>	<b>Einzahlungen aus der Aufnahme von Finanzschulden</b>	<b>30 000,00</b>	<b>86 500,00</b>	<b>60 723,35</b>
3511	Einzahlungen aus empfangenen Darlehen von öffentlichen Körperschaften und Rechtsträgern	30 000,00	86 500,00	60 723,35
3512	Einzahlungen aus empfangenen Darlehen von Beteiligungen	0,00	0,00	0,00
3513	Einzahlungen aus empfangenen Darlehen von Unternehmen und privaten Haushalten	0,00	0,00	0,00
3514	Einzahlungen aus Finanzschulden (Finanzunternehmen)	0,00	0,00	0,00
3515	Einzahlungen aus Aufnahmen von Leasingverbindlichkeiten	0,00	0,00	0,00
<b>353</b>	<b>Einzahlungen infolge eines Kapitaltausches bei derivativen Finanzinstrumenten mit Grundgeschäft</b>	<b>0,00</b>	<b>0,00</b>	<b>0,00</b>
3530	Einzahlungen infolge eines Kapitaltausches bei derivativen Finanzinstrumenten mit Grundgeschäft	0,00	0,00	0,00
<b>355</b>	<b>Einzahlungen aus dem Abgang von Finanzinstrumenten</b>	<b>0,00</b>	<b>0,00</b>	<b>0,00</b>

## Öffentliche Ordnung und Sicherheit (Gruppe 1)

MVAG	Mittelverwendungs- und aufbringungsgruppen (1. und 2. Ebene)	VA 2026	VA 2025	RA 2024
3550	Einzahlungen aus dem Abgang von Finanzinstrumenten	0,00	0,00	0,00
<b>35</b>	<b>Summe Einzahlungen aus der Finanzierungstätigkeit</b>	<b>30 000,00</b>	<b>86 500,00</b>	<b>60 723,35</b>
<b>361</b>	<b>Auszahlungen aus der Tilgung von Finanzschulden</b>	<b>74 900,00</b>	<b>71 900,00</b>	<b>65 732,65</b>
3611	Auszahlungen aus empfangenen Darlehen von öffentlichen Körperschaften und Rechtsträgern	74 900,00	71 900,00	65 732,65
3612	Auszahlungen aus empfangenen Darlehen von Beteiligungen	0,00	0,00	0,00
3613	Auszahlungen aus empfangenen Darlehen von Unternehmen und privaten Haushalten	0,00	0,00	0,00
3614	Auszahlungen aus Finanzschulden	0,00	0,00	0,00
3615	Auszahlungen aus Rückzahlungen von Leasingverbindlichkeiten	0,00	0,00	0,00
<b>363</b>	<b>Auszahlungen infolge eines Kapitaltausches bei derivativen Finanzinstrumenten mit Grundgeschäft</b>	<b>0,00</b>	<b>0,00</b>	<b>0,00</b>
3630	Auszahlungen infolge eines Kapitaltausches bei derivativen Finanzinstrumenten mit Grundgeschäft	0,00	0,00	0,00
<b>365</b>	<b>Auszahlungen für den Erwerb von Finanzinstrumenten</b>	<b>0,00</b>	<b>0,00</b>	<b>0,00</b>
3650	Auszahlungen für den Erwerb von Finanzinstrumenten	0,00	0,00	0,00
<b>36</b>	<b>Summe Auszahlungen aus der Finanzierungstätigkeit</b>	<b>74 900,00</b>	<b>71 900,00</b>	<b>65 732,65</b>
<b>SA4</b>	<b>Saldo (4) Geldfluss aus der Finanzierungstätigkeit (35 – 36)</b>	<b>-44 900,00</b>	<b>14 600,00</b>	<b>-5 009,30</b>
<b>SA5</b>	<b>Saldo (5) Geldfluss aus der voranschlagswirksamen Gebarung (Saldo 3 + Saldo 4)</b>	<b>-787 600,00</b>	<b>-785 700,00</b>	<b>-668 708,92</b>



## Unterricht, Erziehung, Sport und Wissenschaft (Gruppe 2)

MVAG	Mittelverwendungs- und aufbringungsgruppen (1. und 2. Ebene)	VA 2026	VA 2025	RA 2024
<b>311</b>	<b>Einzahlungen aus operativer Verwaltungstätigkeit</b>	<b>444 600,00</b>	<b>487 400,00</b>	<b>474 062,68</b>
3111	Einzahlungen aus eigenen Abgaben	0,00	0,00	0,00
3112	Einzahlungen aus Ertragsanteilen	0,00	0,00	0,00
3113	Einzahlungen aus Gebühren	0,00	0,00	0,00
3114	Einzahlungen aus Leistungen	100 500,00	133 400,00	110 697,85
3115	Einzahlungen aus Besitz und wirtschaftlicher Tätigkeit	322 200,00	324 000,00	320 013,19
3116	Einzahlungen aus Veräußerung von geringwertigen Wirtschaftsgütern (GWG) und sonstige Einzahlungen	21 900,00	30 000,00	43 351,64
<b>312</b>	<b>Einzahlungen aus Transfers</b>	<b>1 666 900,00</b>	<b>1 671 800,00</b>	<b>1 650 378,43</b>
3121	Transferzahlungen von Trägern des öffentlichen Rechts	1 632 500,00	1 619 600,00	1 613 043,84
3122	Transferzahlungen von Beteiligungen	0,00	0,00	0,00
3123	Transferzahlungen von Unternehmen (inkl. Finanzunternehmen)	34 400,00	52 200,00	37 334,59
3124	Transferzahlungen von Haushalten und Organisationen ohne Erwerbscharakter	0,00	0,00	0,00
3125	Transferzahlungen vom Ausland	0,00	0,00	0,00
3126	Investitions- und Tilgungszuschüsse zwischen Unternehmungen und Betrieben der Gebietskörperschaft und der Gebietskörperschaft	0,00	0,00	0,00
<b>313</b>	<b>Einzahlungen aus Finanzerträgen</b>	<b>0,00</b>	<b>0,00</b>	<b>17,12</b>
3131	Einzahlungen aus Zinserträgen	0,00	0,00	17,12
3132	Einzahlungen aus Zinsen aus derivativen Finanzinstrumenten mit und ohne Grundgeschäft	0,00	0,00	0,00
3133	Einzahlungen aus Gewinnentnahmen von marktbestimmten Betrieben	0,00	0,00	0,00
3134	Sonstige Einzahlungen aus Finanzerträgen	0,00	0,00	0,00
3135	Einzahlungen aus Dividenden/Gewinnausschüttungen	0,00	0,00	0,00
<b>31</b>	<b>Summe Einzahlungen operative Gebarung</b>	<b>2 111 500,00</b>	<b>2 159 200,00</b>	<b>2 124 458,23</b>
<b>321</b>	<b>Auszahlungen aus Personalaufwand</b>	<b>2 471 300,00</b>	<b>2 370 800,00</b>	<b>2 237 444,73</b>
3211	Auszahlungen für Personalaufwand (Bezüge, Nebengebühren, und Mehrleistungsvergütungen)	1 966 800,00	1 864 500,00	1 778 226,47
3212	Auszahlungen für gesetzliche und freiwillige Sozialaufwendungen	503 600,00	505 300,00	458 366,26
3213	Auszahlungen aus sonstigem Personalaufwand	900,00	1 000,00	852,00
<b>322</b>	<b>Auszahlungen aus Sachaufwand</b>	<b>1 783 500,00</b>	<b>1 713 600,00</b>	<b>1 476 592,41</b>
3221	Auszahlungen für Gebrauchs- und Verbrauchsgüter, Handelswaren	171 100,00	171 600,00	139 985,53
3222	Auszahlungen für Verwaltungs- und Betriebsaufwand	428 100,00	414 400,00	408 066,43
3223	Auszahlungen für Leasing- und Mietaufwand	321 900,00	229 300,00	174 260,45
3224	Auszahlungen für Instandhaltung	172 200,00	189 400,00	145 440,42
3225	Sonstige Auszahlungen aus Sachaufwand	690 200,00	708 900,00	608 839,58
3226	Auszahlungen aus der Inanspruchnahme von Haftungen	0,00	0,00	0,00
<b>323</b>	<b>Auszahlungen aus Transfers</b>	<b>3 372 100,00</b>	<b>3 256 500,00</b>	<b>3 222 201,54</b>
3231	Transferzahlungen an Träger des öffentlichen Rechts	2 354 000,00	2 196 400,00	2 273 723,53

**Unterricht, Erziehung, Sport und Wissenschaft (Gruppe 2)**

MVAG	Mittelverwendungs- und aufbringungsgruppen (1. und 2. Ebene)	VA 2026	VA 2025	RA 2024
3232	Transferzahlungen an Beteiligungen	0,00	0,00	0,00
3233	Transferzahlungen an Unternehmen (inkl. Finanzunternehmen)	13 000,00	12 000,00	11 403,20
3234	Transferzahlungen an Haushalte und Organisationen ohne Erwerbscharakter	1 005 100,00	1 048 100,00	937 074,81
3235	Transferzahlungen an das Ausland	0,00	0,00	0,00
3236	Investitions- und Tilgungszuschüsse zwischen Unternehmungen und Betrieben der Gebietskörperschaft und der Gebietskörperschaft	0,00	0,00	0,00
<b>324</b>	<b>Auszahlungen aus Finanzaufwand</b>	<b>11 000,00</b>	<b>13 600,00</b>	<b>18 338,30</b>
3241	Auszahlungen für Zinsen	11 000,00	13 600,00	18 338,30
3242	Auszahlungen für Zinsen aus derivativen Finanzinstrumenten mit und ohne Grundgeschäft	0,00	0,00	0,00
3243	Auszahlungen aus Gewinnentnahmen von marktbestimmten Betrieben	0,00	0,00	0,00
3244	Sonstige Auszahlungen aus Finanzaufwendungen	0,00	0,00	0,00
<b>32</b>	<b>Summe Auszahlungen operative Gebarung</b>	<b>7 637 900,00</b>	<b>7 354 500,00</b>	<b>6 954 576,98</b>
<b>SA1</b>	<b>Saldo (1) Geldfluss aus der operativen Gebarung (31 – 32)</b>	<b>-5 526 400,00</b>	<b>-5 195 300,00</b>	<b>-4 830 118,75</b>
<b>331</b>	<b>Einzahlungen aus der Investitionstätigkeit</b>	<b>0,00</b>	<b>0,00</b>	<b>0,00</b>
3311	Einzahlungen aus der Veräußerung von immateriellem Vermögen	0,00	0,00	0,00
3312	Einzahlungen aus der Veräußerung von Grundstücken und Grundstückeinrichtungen	0,00	0,00	0,00
3313	Einzahlungen aus der Veräußerung von Gebäuden und Bauten	0,00	0,00	0,00
3314	Einzahlungen aus der Veräußerung von technischen Anlagen, Fahrzeugen und Maschinen	0,00	0,00	0,00
3315	Einzahlungen aus der Veräußerung von Amts-, Betriebs- und Geschäftsausstattung	0,00	0,00	0,00
3316	Einzahlungen aus der Veräußerung von Kulturgütern	0,00	0,00	0,00
3317	Einzahlungen aus der Veräußerung von Beteiligungen	0,00	0,00	0,00
3318	Einzahlungen aus der Veräußerung von kofinanzierten Schutzbauten	0,00	0,00	0,00
<b>332</b>	<b>Einzahlungen aus der Rückzahlung von Darlehen sowie gewährten Vorschüssen</b>	<b>0,00</b>	<b>0,00</b>	<b>0,00</b>
3321	Einzahlungen aus Darlehen an Träger des öffentlichen Rechts	0,00	0,00	0,00
3322	Einzahlungen aus Darlehen an Beteiligungen	0,00	0,00	0,00
3323	Einzahlungen aus Darlehen an Unternehmen und Haushalte	0,00	0,00	0,00
3325	Einzahlungen aus Vorschüssen und Anzahlungen	0,00	0,00	0,00
<b>333</b>	<b>Einzahlungen aus Kapitaltransfers</b>	<b>98 400,00</b>	<b>119 200,00</b>	<b>436 445,24</b>
3331	Kapitaltransferzahlungen von Trägern des öffentlichen Rechts	98 400,00	116 700,00	436 445,24
3332	Kapitaltransferzahlungen von Beteiligungen	0,00	0,00	0,00
3333	Kapitaltransferzahlungen von Unternehmen	0,00	0,00	0,00
3334	Kapitaltransferzahlungen von Haushalten und Organisationen ohne Erwerbscharakter	0,00	2 500,00	0,00
3335	Kapitaltransferzahlungen vom Ausland	0,00	0,00	0,00
<b>33</b>	<b>Summe Einzahlungen investive Gebarung</b>	<b>98 400,00</b>	<b>119 200,00</b>	<b>436 445,24</b>

**Unterricht, Erziehung, Sport und Wissenschaft (Gruppe 2)**

MVAG	Mittelverwendungs- und aufbringungsgruppen (1. und 2. Ebene)	VA 2026	VA 2025	RA 2024
<b>341</b>	<b>Auszahlungen aus der Investitionstätigkeit</b>	<b>159 300,00</b>	<b>158 400,00</b>	<b>237 855,80</b>
3411	Auszahlungen für den Erwerb von immateriellem Vermögen	0,00	0,00	0,00
3412	Auszahlungen für den Erwerb von Grundstücken und Grundstückseinrichtungen	0,00	0,00	14 014,83
3413	Auszahlungen für den Erwerb von Gebäuden und Bauten	35 000,00	86 000,00	202 502,64
3414	Auszahlungen für den Erwerb von technischen Anlagen, Fahrzeugen und Maschinen	0,00	0,00	0,00
3415	Auszahlungen für den Erwerb von Amts-, Betriebs- und Geschäftsausstattung	124 300,00	72 400,00	21 338,33
3416	Auszahlungen für den Erwerb von Kulturgütern	0,00	0,00	0,00
3417	Auszahlungen für den Erwerb von Beteiligungen	0,00	0,00	0,00
3418	Auszahlungen für den Erwerb von kofinanzierten Schutzbauten	0,00	0,00	0,00
<b>342</b>	<b>Auszahlungen aus der Gewährung von Darlehen sowie gewährten Vorschüssen</b>	<b>0,00</b>	<b>0,00</b>	<b>0,00</b>
3421	Auszahlungen von Darlehen an Träger des öffentlichen Rechts	0,00	0,00	0,00
3422	Auszahlungen von Darlehen an Beteiligungen	0,00	0,00	0,00
3423	Auszahlungen von Darlehen an Unternehmen und Haushalte	0,00	0,00	0,00
3425	Auszahlungen von Vorschüssen und Anzahlungen	0,00	0,00	0,00
<b>343</b>	<b>Auszahlungen aus Kapitaltransfers</b>	<b>0,00</b>	<b>16 000,00</b>	<b>0,00</b>
3431	Kapitaltransferzahlungen an Träger des öffentlichen Rechts	0,00	0,00	0,00
3432	Kapitaltransferzahlungen an Beteiligungen	0,00	0,00	0,00
3433	Kapitaltransferzahlungen an Unternehmen (Finanzunternehmen)	0,00	0,00	0,00
3434	Kapitaltransferzahlungen an Haushalte und Organisationen ohne Erwerbscharakter	0,00	16 000,00	0,00
3435	Kapitaltransferzahlungen an das Ausland	0,00	0,00	0,00
<b>34</b>	<b>Summe Auszahlungen investive Gebarung</b>	<b>159 300,00</b>	<b>174 400,00</b>	<b>237 855,80</b>
<b>SA2</b>	<b>Saldo (2) Geldfluss aus der investiven Gebarung (33 – 34)</b>	<b>-60 900,00</b>	<b>-55 200,00</b>	<b>198 589,44</b>
<b>SA3</b>	<b>Saldo (3) Nettofinanzierungssaldo (Saldo 1 + Saldo 2)</b>	<b>-5 587 300,00</b>	<b>-5 250 500,00</b>	<b>-4 631 529,31</b>
<b>351</b>	<b>Einzahlungen aus der Aufnahme von Finanzschulden</b>	<b>0,00</b>	<b>0,00</b>	<b>0,00</b>
3511	Einzahlungen aus empfangenen Darlehen von öffentlichen Körperschaften und Rechtsträgern	0,00	0,00	0,00
3512	Einzahlungen aus empfangenen Darlehen von Beteiligungen	0,00	0,00	0,00
3513	Einzahlungen aus empfangenen Darlehen von Unternehmen und privaten Haushalten	0,00	0,00	0,00
3514	Einzahlungen aus Finanzschulden (Finanzunternehmen)	0,00	0,00	0,00
3515	Einzahlungen aus Aufnahmen von Leasingverbindlichkeiten	0,00	0,00	0,00
<b>353</b>	<b>Einzahlungen infolge eines Kapitaltausches bei derivativen Finanzinstrumenten mit Grundgeschäft</b>	<b>0,00</b>	<b>0,00</b>	<b>0,00</b>
3530	Einzahlungen infolge eines Kapitaltausches bei derivativen Finanzinstrumenten mit Grundgeschäft	0,00	0,00	0,00
<b>355</b>	<b>Einzahlungen aus dem Abgang von Finanzinstrumenten</b>	<b>0,00</b>	<b>0,00</b>	<b>0,00</b>

**Unterricht, Erziehung, Sport und Wissenschaft (Gruppe 2)**

<b>MVAG</b>	<b>Mittelverwendungs- und aufbringungsgruppen (1. und 2. Ebene)</b>	<b>VA 2026</b>	<b>VA 2025</b>	<b>RA 2024</b>
3550	Einzahlungen aus dem Abgang von Finanzinstrumenten	0,00	0,00	0,00
<b>35</b>	<b>Summe Einzahlungen aus der Finanzierungstätigkeit</b>	<b>0,00</b>	<b>0,00</b>	<b>0,00</b>
<b>361</b>	<b>Auszahlungen aus der Tilgung von Finanzschulden</b>	<b>178 400,00</b>	<b>175 700,00</b>	<b>389 134,98</b>
3611	Auszahlungen aus empfangenen Darlehen von öffentlichen Körperschaften und Rechtsträgern	178 400,00	175 700,00	389 134,98
3612	Auszahlungen aus empfangenen Darlehen von Beteiligungen	0,00	0,00	0,00
3613	Auszahlungen aus empfangenen Darlehen von Unternehmen und privaten Haushalten	0,00	0,00	0,00
3614	Auszahlungen aus Finanzschulden	0,00	0,00	0,00
3615	Auszahlungen aus Rückzahlungen von Leasingverbindlichkeiten	0,00	0,00	0,00
<b>363</b>	<b>Auszahlungen infolge eines Kapitaltausches bei derivativen Finanzinstrumenten mit Grundgeschäft</b>	<b>0,00</b>	<b>0,00</b>	<b>0,00</b>
3630	Auszahlungen infolge eines Kapitaltausches bei derivativen Finanzinstrumenten mit Grundgeschäft	0,00	0,00	0,00
<b>365</b>	<b>Auszahlungen für den Erwerb von Finanzinstrumenten</b>	<b>0,00</b>	<b>0,00</b>	<b>0,00</b>
3650	Auszahlungen für den Erwerb von Finanzinstrumenten	0,00	0,00	0,00
<b>36</b>	<b>Summe Auszahlungen aus der Finanzierungstätigkeit</b>	<b>178 400,00</b>	<b>175 700,00</b>	<b>389 134,98</b>
<b>SA4</b>	<b>Saldo (4) Geldfluss aus der Finanzierungstätigkeit (35 – 36)</b>	<b>-178 400,00</b>	<b>-175 700,00</b>	<b>-389 134,98</b>
<b>SA5</b>	<b>Saldo (5) Geldfluss aus der voranschlagswirksamen Gebarung (Saldo 3 + Saldo 4)</b>	<b>-5 765 700,00</b>	<b>-5 426 200,00</b>	<b>-5 020 664,29</b>

## Kunst, Kultur und Kultus (Gruppe 3)

MVAG	Mittelverwendungs- und aufbringungsgruppen (1. und 2. Ebene)	VA 2026	VA 2025	RA 2024
<b>311</b>	<b>Einzahlungen aus operativer Verwaltungstätigkeit</b>	<b>137 900,00</b>	<b>147 100,00</b>	<b>128 193,51</b>
3111	Einzahlungen aus eigenen Abgaben	0,00	0,00	0,00
3112	Einzahlungen aus Ertragsanteilen	0,00	0,00	0,00
3113	Einzahlungen aus Gebühren	0,00	0,00	0,00
3114	Einzahlungen aus Leistungen	130 000,00	136 200,00	115 354,84
3115	Einzahlungen aus Besitz und wirtschaftlicher Tätigkeit	0,00	0,00	0,00
3116	Einzahlungen aus Veräußerung von geringwertigen Wirtschaftsgütern (GWG) und sonstige Einzahlungen	7 900,00	10 900,00	12 838,67
<b>312</b>	<b>Einzahlungen aus Transfers</b>	<b>1 500,00</b>	<b>19 500,00</b>	<b>38 261,40</b>
3121	Transferzahlungen von Trägern des öffentlichen Rechts	500,00	18 500,00	31 011,40
3122	Transferzahlungen von Beteiligungen	0,00	0,00	0,00
3123	Transferzahlungen von Unternehmen (inkl. Finanzunternehmen)	0,00	0,00	0,00
3124	Transferzahlungen von Haushalten und Organisationen ohne Erwerbscharakter	1 000,00	1 000,00	7 250,00
3125	Transferzahlungen vom Ausland	0,00	0,00	0,00
3126	Investitions- und Tilgungszuschüsse zwischen Unternehmungen und Betrieben der Gebietskörperschaft und der Gebietskörperschaft	0,00	0,00	0,00
<b>313</b>	<b>Einzahlungen aus Finanzerträgen</b>	<b>0,00</b>	<b>0,00</b>	<b>0,00</b>
3131	Einzahlungen aus Zinserträgen	0,00	0,00	0,00
3132	Einzahlungen aus Zinsen aus derivativen Finanzinstrumenten mit und ohne Grundgeschäft	0,00	0,00	0,00
3133	Einzahlungen aus Gewinnentnahmen von marktbestimmten Betrieben	0,00	0,00	0,00
3134	Sonstige Einzahlungen aus Finanzerträgen	0,00	0,00	0,00
3135	Einzahlungen aus Dividenden/Gewinnausschüttungen	0,00	0,00	0,00
<b>31</b>	<b>Summe Einzahlungen operative Gebarung</b>	<b>139 400,00</b>	<b>166 600,00</b>	<b>166 454,91</b>
<b>321</b>	<b>Auszahlungen aus Personalaufwand</b>	<b>224 800,00</b>	<b>256 100,00</b>	<b>459 159,49</b>
3211	Auszahlungen für Personalaufwand (Bezüge, Nebengebühren, und Mehrleistungsvergütungen)	173 500,00	198 700,00	389 391,29
3212	Auszahlungen für gesetzliche und freiwillige Sozialaufwendungen	51 300,00	57 400,00	69 768,20
3213	Auszahlungen aus sonstigem Personalaufwand	0,00	0,00	0,00
<b>322</b>	<b>Auszahlungen aus Sachaufwand</b>	<b>442 900,00</b>	<b>469 000,00</b>	<b>394 351,14</b>
3221	Auszahlungen für Gebrauchs- und Verbrauchsgüter, Handelswaren	24 000,00	25 600,00	29 157,32
3222	Auszahlungen für Verwaltungs- und Betriebsaufwand	66 500,00	69 500,00	62 629,56
3223	Auszahlungen für Leasing- und Mietaufwand	30 200,00	29 700,00	18 292,16
3224	Auszahlungen für Instandhaltung	24 900,00	25 400,00	10 360,42
3225	Sonstige Auszahlungen aus Sachaufwand	297 300,00	318 800,00	273 911,68
3226	Auszahlungen aus der Inanspruchnahme von Haftungen	0,00	0,00	0,00
<b>323</b>	<b>Auszahlungen aus Transfers</b>	<b>139 600,00</b>	<b>146 300,00</b>	<b>139 431,38</b>
3231	Transferzahlungen an Träger des öffentlichen Rechts	1 000,00	1 000,00	490,10

**Kunst, Kultur und Kultus (Gruppe 3)**

MVAG	Mittelverwendungs- und aufbringungsgruppen (1. und 2. Ebene)	VA 2026	VA 2025	RA 2024
3232	Transferzahlungen an Beteiligungen	0,00	0,00	0,00
3233	Transferzahlungen an Unternehmen (inkl. Finanzunternehmen)	80 000,00	80 000,00	80 000,00
3234	Transferzahlungen an Haushalte und Organisationen ohne Erwerbscharakter	58 600,00	65 300,00	58 941,28
3235	Transferzahlungen an das Ausland	0,00	0,00	0,00
3236	Investitions- und Tilgungszuschüsse zwischen Unternehmungen und Betrieben der Gebietskörperschaft und der Gebietskörperschaft	0,00	0,00	0,00
<b>324</b>	<b>Auszahlungen aus Finanzaufwand</b>	<b>0,00</b>	<b>0,00</b>	<b>0,00</b>
3241	Auszahlungen für Zinsen	0,00	0,00	0,00
3242	Auszahlungen für Zinsen aus derivativen Finanzinstrumenten mit und ohne Grundgeschäft	0,00	0,00	0,00
3243	Auszahlungen aus Gewinnentnahmen von marktbestimmten Betrieben	0,00	0,00	0,00
3244	Sonstige Auszahlungen aus Finanzaufwendungen	0,00	0,00	0,00
<b>32</b>	<b>Summe Auszahlungen operative Gebarung</b>	<b>807 300,00</b>	<b>871 400,00</b>	<b>992 942,01</b>
<b>SA1</b>	<b>Saldo (1) Geldfluss aus der operativen Gebarung (31 – 32)</b>	<b>-667 900,00</b>	<b>-704 800,00</b>	<b>-826 487,10</b>
<b>331</b>	<b>Einzahlungen aus der Investitionstätigkeit</b>	<b>0,00</b>	<b>0,00</b>	<b>0,00</b>
3311	Einzahlungen aus der Veräußerung von immateriellem Vermögen	0,00	0,00	0,00
3312	Einzahlungen aus der Veräußerung von Grundstücken und Grundstückeinrichtungen	0,00	0,00	0,00
3313	Einzahlungen aus der Veräußerung von Gebäuden und Bauten	0,00	0,00	0,00
3314	Einzahlungen aus der Veräußerung von technischen Anlagen, Fahrzeugen und Maschinen	0,00	0,00	0,00
3315	Einzahlungen aus der Veräußerung von Amts-, Betriebs- und Geschäftsausstattung	0,00	0,00	0,00
3316	Einzahlungen aus der Veräußerung von Kulturgütern	0,00	0,00	0,00
3317	Einzahlungen aus der Veräußerung von Beteiligungen	0,00	0,00	0,00
3318	Einzahlungen aus der Veräußerung von kofinanzierten Schutzbauten	0,00	0,00	0,00
<b>332</b>	<b>Einzahlungen aus der Rückzahlung von Darlehen sowie gewährten Vorschüssen</b>	<b>0,00</b>	<b>0,00</b>	<b>0,00</b>
3321	Einzahlungen aus Darlehen an Träger des öffentlichen Rechts	0,00	0,00	0,00
3322	Einzahlungen aus Darlehen an Beteiligungen	0,00	0,00	0,00
3323	Einzahlungen aus Darlehen an Unternehmen und Haushalte	0,00	0,00	0,00
3325	Einzahlungen aus Vorschüssen und Anzahlungen	0,00	0,00	0,00
<b>333</b>	<b>Einzahlungen aus Kapitaltransfers</b>	<b>0,00</b>	<b>52 000,00</b>	<b>2 061,67</b>
3331	Kapitaltransferzahlungen von Trägern des öffentlichen Rechts	0,00	0,00	2 061,67
3332	Kapitaltransferzahlungen von Beteiligungen	0,00	0,00	0,00
3333	Kapitaltransferzahlungen von Unternehmen	0,00	0,00	0,00
3334	Kapitaltransferzahlungen von Haushalten und Organisationen ohne Erwerbscharakter	0,00	0,00	0,00
3335	Kapitaltransferzahlungen vom Ausland	0,00	52 000,00	0,00
<b>33</b>	<b>Summe Einzahlungen investive Gebarung</b>	<b>0,00</b>	<b>52 000,00</b>	<b>2 061,67</b>

**Kunst, Kultur und Kultus (Gruppe 3)**

MVAG	Mittelverwendungs- und aufbringungsgruppen (1. und 2. Ebene)	VA 2026	VA 2025	RA 2024
<b>341</b>	<b>Auszahlungen aus der Investitionstätigkeit</b>	<b>4 700,00</b>	<b>61 100,00</b>	<b>8 192,69</b>
3411	Auszahlungen für den Erwerb von immateriellem Vermögen	0,00	0,00	0,00
3412	Auszahlungen für den Erwerb von Grundstücken und Grundstückseinrichtungen	0,00	56 400,00	6 131,02
3413	Auszahlungen für den Erwerb von Gebäuden und Bauten	0,00	0,00	0,00
3414	Auszahlungen für den Erwerb von technischen Anlagen, Fahrzeugen und Maschinen	0,00	0,00	0,00
3415	Auszahlungen für den Erwerb von Amts-, Betriebs- und Geschäftsausstattung	4 700,00	4 700,00	2 061,67
3416	Auszahlungen für den Erwerb von Kulturgütern	0,00	0,00	0,00
3417	Auszahlungen für den Erwerb von Beteiligungen	0,00	0,00	0,00
3418	Auszahlungen für den Erwerb von kofinanzierten Schutzbauten	0,00	0,00	0,00
<b>342</b>	<b>Auszahlungen aus der Gewährung von Darlehen sowie gewährten Vorschüssen</b>	<b>0,00</b>	<b>0,00</b>	<b>0,00</b>
3421	Auszahlungen von Darlehen an Träger des öffentlichen Rechts	0,00	0,00	0,00
3422	Auszahlungen von Darlehen an Beteiligungen	0,00	0,00	0,00
3423	Auszahlungen von Darlehen an Unternehmen und Haushalte	0,00	0,00	0,00
3425	Auszahlungen von Vorschüssen und Anzahlungen	0,00	0,00	0,00
<b>343</b>	<b>Auszahlungen aus Kapitaltransfers</b>	<b>0,00</b>	<b>0,00</b>	<b>0,00</b>
3431	Kapitaltransferzahlungen an Träger des öffentlichen Rechts	0,00	0,00	0,00
3432	Kapitaltransferzahlungen an Beteiligungen	0,00	0,00	0,00
3433	Kapitaltransferzahlungen an Unternehmen (Finanzunternehmen)	0,00	0,00	0,00
3434	Kapitaltransferzahlungen an Haushalte und Organisationen ohne Erwerbscharakter	0,00	0,00	0,00
3435	Kapitaltransferzahlungen an das Ausland	0,00	0,00	0,00
<b>34</b>	<b>Summe Auszahlungen investive Gebarung</b>	<b>4 700,00</b>	<b>61 100,00</b>	<b>8 192,69</b>
<b>SA2</b>	<b>Saldo (2) Geldfluss aus der investiven Gebarung (33 – 34)</b>	<b>-4 700,00</b>	<b>-9 100,00</b>	<b>-6 131,02</b>
<b>SA3</b>	<b>Saldo (3) Nettofinanzierungssaldo (Saldo 1 + Saldo 2)</b>	<b>-672 600,00</b>	<b>-713 900,00</b>	<b>-832 618,12</b>
<b>351</b>	<b>Einzahlungen aus der Aufnahme von Finanzschulden</b>	<b>0,00</b>	<b>0,00</b>	<b>0,00</b>
3511	Einzahlungen aus empfangenen Darlehen von öffentlichen Körperschaften und Rechtsträgern	0,00	0,00	0,00
3512	Einzahlungen aus empfangenen Darlehen von Beteiligungen	0,00	0,00	0,00
3513	Einzahlungen aus empfangenen Darlehen von Unternehmen und privaten Haushalten	0,00	0,00	0,00
3514	Einzahlungen aus Finanzschulden (Finanzunternehmen)	0,00	0,00	0,00
3515	Einzahlungen aus Aufnahmen von Leasingverbindlichkeiten	0,00	0,00	0,00
<b>353</b>	<b>Einzahlungen infolge eines Kapitaltausches bei derivativen Finanzinstrumenten mit Grundgeschäft</b>	<b>0,00</b>	<b>0,00</b>	<b>0,00</b>
3530	Einzahlungen infolge eines Kapitaltausches bei derivativen Finanzinstrumenten mit Grundgeschäft	0,00	0,00	0,00
<b>355</b>	<b>Einzahlungen aus dem Abgang von Finanzinstrumenten</b>	<b>0,00</b>	<b>0,00</b>	<b>0,00</b>

**Kunst, Kultur und Kultus (Gruppe 3)**

MVAG	Mittelverwendungs- und aufbringungsgruppen (1. und 2. Ebene)	VA 2026	VA 2025	RA 2024
3550	Einzahlungen aus dem Abgang von Finanzinstrumenten	0,00	0,00	0,00
<b>35</b>	<b>Summe Einzahlungen aus der Finanzierungstätigkeit</b>	<b>0,00</b>	<b>0,00</b>	<b>0,00</b>
<b>361</b>	<b>Auszahlungen aus der Tilgung von Finanzschulden</b>	<b>0,00</b>	<b>0,00</b>	<b>0,00</b>
3611	Auszahlungen aus empfangenen Darlehen von öffentlichen Körperschaften und Rechtsträgern	0,00	0,00	0,00
3612	Auszahlungen aus empfangenen Darlehen von Beteiligungen	0,00	0,00	0,00
3613	Auszahlungen aus empfangenen Darlehen von Unternehmen und privaten Haushalten	0,00	0,00	0,00
3614	Auszahlungen aus Finanzschulden	0,00	0,00	0,00
3615	Auszahlungen aus Rückzahlungen von Leasingverbindlichkeiten	0,00	0,00	0,00
<b>363</b>	<b>Auszahlungen infolge eines Kapitaltausches bei derivativen Finanzinstrumenten mit Grundgeschäft</b>	<b>0,00</b>	<b>0,00</b>	<b>0,00</b>
3630	Auszahlungen infolge eines Kapitaltausches bei derivativen Finanzinstrumenten mit Grundgeschäft	0,00	0,00	0,00
<b>365</b>	<b>Auszahlungen für den Erwerb von Finanzinstrumenten</b>	<b>0,00</b>	<b>0,00</b>	<b>0,00</b>
3650	Auszahlungen für den Erwerb von Finanzinstrumenten	0,00	0,00	0,00
<b>36</b>	<b>Summe Auszahlungen aus der Finanzierungstätigkeit</b>	<b>0,00</b>	<b>0,00</b>	<b>0,00</b>
<b>SA4</b>	<b>Saldo (4) Geldfluss aus der Finanzierungstätigkeit (35 – 36)</b>	<b>0,00</b>	<b>0,00</b>	<b>0,00</b>
<b>SA5</b>	<b>Saldo (5) Geldfluss aus der voranschlagswirksamen Gebarung (Saldo 3 + Saldo 4)</b>	<b>-672 600,00</b>	<b>-713 900,00</b>	<b>-832 618,12</b>



## Soziale Wohlfahrt und Wohnbauförderung (Gruppe 4)

MVAG	Mittelverwendungs- und aufbringungsgruppen (1. und 2. Ebene)	VA 2026	VA 2025	RA 2024
<b>311</b>	<b>Einzahlungen aus operativer Verwaltungstätigkeit</b>	<b>334 100,00</b>	<b>620 700,00</b>	<b>374 547,44</b>
3111	Einzahlungen aus eigenen Abgaben	0,00	0,00	0,00
3112	Einzahlungen aus Ertragsanteilen	0,00	0,00	0,00
3113	Einzahlungen aus Gebühren	0,00	0,00	0,00
3114	Einzahlungen aus Leistungen	314 000,00	305 000,00	249 988,08
3115	Einzahlungen aus Besitz und wirtschaftlicher Tätigkeit	0,00	0,00	0,00
3116	Einzahlungen aus Veräußerung von geringwertigen Wirtschaftsgütern (GWG) und sonstige Einzahlungen	20 100,00	315 700,00	124 559,36
<b>312</b>	<b>Einzahlungen aus Transfers</b>	<b>68 600,00</b>	<b>226 600,00</b>	<b>241 147,92</b>
3121	Transferzahlungen von Trägern des öffentlichen Rechts	68 600,00	226 600,00	241 147,92
3122	Transferzahlungen von Beteiligungen	0,00	0,00	0,00
3123	Transferzahlungen von Unternehmen (inkl. Finanzunternehmen)	0,00	0,00	0,00
3124	Transferzahlungen von Haushalten und Organisationen ohne Erwerbscharakter	0,00	0,00	0,00
3125	Transferzahlungen vom Ausland	0,00	0,00	0,00
3126	Investitions- und Tilgungszuschüsse zwischen Unternehmungen und Betrieben der Gebietskörperschaft und der Gebietskörperschaft	0,00	0,00	0,00
<b>313</b>	<b>Einzahlungen aus Finanzerträgen</b>	<b>0,00</b>	<b>0,00</b>	<b>0,00</b>
3131	Einzahlungen aus Zinserträgen	0,00	0,00	0,00
3132	Einzahlungen aus Zinsen aus derivativen Finanzinstrumenten mit und ohne Grundgeschäft	0,00	0,00	0,00
3133	Einzahlungen aus Gewinnentnahmen von marktbestimmten Betrieben	0,00	0,00	0,00
3134	Sonstige Einzahlungen aus Finanzerträgen	0,00	0,00	0,00
3135	Einzahlungen aus Dividenden/Gewinnausschüttungen	0,00	0,00	0,00
<b>31</b>	<b>Summe Einzahlungen operative Gebarung</b>	<b>402 700,00</b>	<b>847 300,00</b>	<b>615 695,36</b>
<b>321</b>	<b>Auszahlungen aus Personalaufwand</b>	<b>183 900,00</b>	<b>120 200,00</b>	<b>123 369,66</b>
3211	Auszahlungen für Personalaufwand (Bezüge, Nebengebühren, und Mehrleistungsvergütungen)	148 600,00	97 100,00	99 223,11
3212	Auszahlungen für gesetzliche und freiwillige Sozialaufwendungen	35 300,00	23 100,00	24 146,55
3213	Auszahlungen aus sonstigem Personalaufwand	0,00	0,00	0,00
<b>322</b>	<b>Auszahlungen aus Sachaufwand</b>	<b>300 800,00</b>	<b>275 600,00</b>	<b>236 100,21</b>
3221	Auszahlungen für Gebrauchs- und Verbrauchsgüter, Handelswaren	241 300,00	190 700,00	171 867,85
3222	Auszahlungen für Verwaltungs- und Betriebsaufwand	5 700,00	6 800,00	5 739,45
3223	Auszahlungen für Leasing- und Mietaufwand	11 200,00	11 200,00	10 882,68
3224	Auszahlungen für Instandhaltung	1 500,00	7 000,00	1 423,50
3225	Sonstige Auszahlungen aus Sachaufwand	41 100,00	59 900,00	46 186,73
3226	Auszahlungen aus der Inanspruchnahme von Haftungen	0,00	0,00	0,00
<b>323</b>	<b>Auszahlungen aus Transfers</b>	<b>8 499 800,00</b>	<b>8 280 600,00</b>	<b>7 916 362,01</b>
3231	Transferzahlungen an Träger des öffentlichen Rechts	8 464 800,00	8 245 600,00	7 887 961,87

**Soziale Wohlfahrt und Wohnbauförderung (Gruppe 4)**

MVAG	Mittelverwendungs- und aufbringungsgruppen (1. und 2. Ebene)	VA 2026	VA 2025	RA 2024
3232	Transferzahlungen an Beteiligungen	0,00	0,00	0,00
3233	Transferzahlungen an Unternehmen (inkl. Finanzunternehmen)	5 000,00	5 000,00	5 000,00
3234	Transferzahlungen an Haushalte und Organisationen ohne Erwerbscharakter	30 000,00	30 000,00	23 400,14
3235	Transferzahlungen an das Ausland	0,00	0,00	0,00
3236	Investitions- und Tilgungszuschüsse zwischen Unternehmungen und Betrieben der Gebietskörperschaft und der Gebietskörperschaft	0,00	0,00	0,00
<b>324</b>	<b>Auszahlungen aus Finanzaufwand</b>	<b>300,00</b>	<b>300,00</b>	<b>319,55</b>
3241	Auszahlungen für Zinsen	300,00	300,00	319,55
3242	Auszahlungen für Zinsen aus derivativen Finanzinstrumenten mit und ohne Grundgeschäft	0,00	0,00	0,00
3243	Auszahlungen aus Gewinnentnahmen von marktbestimmten Betrieben	0,00	0,00	0,00
3244	Sonstige Auszahlungen aus Finanzaufwendungen	0,00	0,00	0,00
<b>32</b>	<b>Summe Auszahlungen operative Gebarung</b>	<b>8 984 800,00</b>	<b>8 676 700,00</b>	<b>8 276 151,43</b>
<b>SA1</b>	<b>Saldo (1) Geldfluss aus der operativen Gebarung (31 – 32)</b>	<b>-8 582 100,00</b>	<b>-7 829 400,00</b>	<b>-7 660 456,07</b>
<b>331</b>	<b>Einzahlungen aus der Investitionstätigkeit</b>	<b>0,00</b>	<b>0,00</b>	<b>0,00</b>
3311	Einzahlungen aus der Veräußerung von immateriellem Vermögen	0,00	0,00	0,00
3312	Einzahlungen aus der Veräußerung von Grundstücken und Grundstückeinrichtungen	0,00	0,00	0,00
3313	Einzahlungen aus der Veräußerung von Gebäuden und Bauten	0,00	0,00	0,00
3314	Einzahlungen aus der Veräußerung von technischen Anlagen, Fahrzeugen und Maschinen	0,00	0,00	0,00
3315	Einzahlungen aus der Veräußerung von Amts-, Betriebs- und Geschäftsausstattung	0,00	0,00	0,00
3316	Einzahlungen aus der Veräußerung von Kulturgütern	0,00	0,00	0,00
3317	Einzahlungen aus der Veräußerung von Beteiligungen	0,00	0,00	0,00
3318	Einzahlungen aus der Veräußerung von kofinanzierten Schutzbauten	0,00	0,00	0,00
<b>332</b>	<b>Einzahlungen aus der Rückzahlung von Darlehen sowie gewährten Vorschüssen</b>	<b>0,00</b>	<b>0,00</b>	<b>0,00</b>
3321	Einzahlungen aus Darlehen an Träger des öffentlichen Rechts	0,00	0,00	0,00
3322	Einzahlungen aus Darlehen an Beteiligungen	0,00	0,00	0,00
3323	Einzahlungen aus Darlehen an Unternehmen und Haushalte	0,00	0,00	0,00
3325	Einzahlungen aus Vorschüssen und Anzahlungen	0,00	0,00	0,00
<b>333</b>	<b>Einzahlungen aus Kapitaltransfers</b>	<b>0,00</b>	<b>0,00</b>	<b>0,00</b>
3331	Kapitaltransferzahlungen von Trägern des öffentlichen Rechts	0,00	0,00	0,00
3332	Kapitaltransferzahlungen von Beteiligungen	0,00	0,00	0,00
3333	Kapitaltransferzahlungen von Unternehmen	0,00	0,00	0,00
3334	Kapitaltransferzahlungen von Haushalten und Organisationen ohne Erwerbscharakter	0,00	0,00	0,00
3335	Kapitaltransferzahlungen vom Ausland	0,00	0,00	0,00
<b>33</b>	<b>Summe Einzahlungen investive Gebarung</b>	<b>0,00</b>	<b>0,00</b>	<b>0,00</b>

**Soziale Wohlfahrt und Wohnbauförderung (Gruppe 4)**

MVAG	Mittelverwendungs- und aufbringungsgruppen (1. und 2. Ebene)	VA 2026	VA 2025	RA 2024
<b>341</b>	<b>Auszahlungen aus der Investitionstätigkeit</b>	<b>0,00</b>	<b>0,00</b>	<b>1 290,00</b>
3411	Auszahlungen für den Erwerb von immateriellem Vermögen	0,00	0,00	0,00
3412	Auszahlungen für den Erwerb von Grundstücken und Grundstückseinrichtungen	0,00	0,00	0,00
3413	Auszahlungen für den Erwerb von Gebäuden und Bauten	0,00	0,00	0,00
3414	Auszahlungen für den Erwerb von technischen Anlagen, Fahrzeugen und Maschinen	0,00	0,00	0,00
3415	Auszahlungen für den Erwerb von Amts-, Betriebs- und Geschäftsausstattung	0,00	0,00	1 290,00
3416	Auszahlungen für den Erwerb von Kulturgütern	0,00	0,00	0,00
3417	Auszahlungen für den Erwerb von Beteiligungen	0,00	0,00	0,00
3418	Auszahlungen für den Erwerb von kofinanzierten Schutzbauten	0,00	0,00	0,00
<b>342</b>	<b>Auszahlungen aus der Gewährung von Darlehen sowie gewährten Vorschüssen</b>	<b>0,00</b>	<b>0,00</b>	<b>0,00</b>
3421	Auszahlungen von Darlehen an Träger des öffentlichen Rechts	0,00	0,00	0,00
3422	Auszahlungen von Darlehen an Beteiligungen	0,00	0,00	0,00
3423	Auszahlungen von Darlehen an Unternehmen und Haushalte	0,00	0,00	0,00
3425	Auszahlungen von Vorschüssen und Anzahlungen	0,00	0,00	0,00
<b>343</b>	<b>Auszahlungen aus Kapitaltransfers</b>	<b>0,00</b>	<b>0,00</b>	<b>0,00</b>
3431	Kapitaltransferzahlungen an Träger des öffentlichen Rechts	0,00	0,00	0,00
3432	Kapitaltransferzahlungen an Beteiligungen	0,00	0,00	0,00
3433	Kapitaltransferzahlungen an Unternehmen (Finanzunternehmen)	0,00	0,00	0,00
3434	Kapitaltransferzahlungen an Haushalte und Organisationen ohne Erwerbscharakter	0,00	0,00	0,00
3435	Kapitaltransferzahlungen an das Ausland	0,00	0,00	0,00
<b>34</b>	<b>Summe Auszahlungen investive Gebarung</b>	<b>0,00</b>	<b>0,00</b>	<b>1 290,00</b>
<b>SA2</b>	<b>Saldo (2) Geldfluss aus der investiven Gebarung (33 – 34)</b>	<b>0,00</b>	<b>0,00</b>	<b>-1 290,00</b>
<b>SA3</b>	<b>Saldo (3) Nettofinanzierungssaldo (Saldo 1 + Saldo 2)</b>	<b>-8 582 100,00</b>	<b>-7 829 400,00</b>	<b>-7 661 746,07</b>
<b>351</b>	<b>Einzahlungen aus der Aufnahme von Finanzschulden</b>	<b>0,00</b>	<b>0,00</b>	<b>0,00</b>
3511	Einzahlungen aus empfangenen Darlehen von öffentlichen Körperschaften und Rechtsträgern	0,00	0,00	0,00
3512	Einzahlungen aus empfangenen Darlehen von Beteiligungen	0,00	0,00	0,00
3513	Einzahlungen aus empfangenen Darlehen von Unternehmen und privaten Haushalten	0,00	0,00	0,00
3514	Einzahlungen aus Finanzschulden (Finanzunternehmen)	0,00	0,00	0,00
3515	Einzahlungen aus Aufnahmen von Leasingverbindlichkeiten	0,00	0,00	0,00
<b>353</b>	<b>Einzahlungen infolge eines Kapitaltausches bei derivativen Finanzinstrumenten mit Grundgeschäft</b>	<b>0,00</b>	<b>0,00</b>	<b>0,00</b>
3530	Einzahlungen infolge eines Kapitaltausches bei derivativen Finanzinstrumenten mit Grundgeschäft	0,00	0,00	0,00
<b>355</b>	<b>Einzahlungen aus dem Abgang von Finanzinstrumenten</b>	<b>0,00</b>	<b>0,00</b>	<b>0,00</b>

**Soziale Wohlfahrt und Wohnbauförderung (Gruppe 4)**

MVAG	Mittelverwendungs- und aufbringungsgruppen (1. und 2. Ebene)	VA 2026	VA 2025	RA 2024
3550	Einzahlungen aus dem Abgang von Finanzinstrumenten	0,00	0,00	0,00
<b>35</b>	<b>Summe Einzahlungen aus der Finanzierungstätigkeit</b>	<b>0,00</b>	<b>0,00</b>	<b>0,00</b>
<b>361</b>	<b>Auszahlungen aus der Tilgung von Finanzschulden</b>	<b>4 700,00</b>	<b>4 700,00</b>	<b>4 679,26</b>
3611	Auszahlungen aus empfangenen Darlehen von öffentlichen Körperschaften und Rechtsträgern	4 700,00	4 700,00	4 679,26
3612	Auszahlungen aus empfangenen Darlehen von Beteiligungen	0,00	0,00	0,00
3613	Auszahlungen aus empfangenen Darlehen von Unternehmen und privaten Haushalten	0,00	0,00	0,00
3614	Auszahlungen aus Finanzschulden	0,00	0,00	0,00
3615	Auszahlungen aus Rückzahlungen von Leasingverbindlichkeiten	0,00	0,00	0,00
<b>363</b>	<b>Auszahlungen infolge eines Kapitaltausches bei derivativen Finanzinstrumenten mit Grundgeschäft</b>	<b>0,00</b>	<b>0,00</b>	<b>0,00</b>
3630	Auszahlungen infolge eines Kapitaltausches bei derivativen Finanzinstrumenten mit Grundgeschäft	0,00	0,00	0,00
<b>365</b>	<b>Auszahlungen für den Erwerb von Finanzinstrumenten</b>	<b>0,00</b>	<b>0,00</b>	<b>0,00</b>
3650	Auszahlungen für den Erwerb von Finanzinstrumenten	0,00	0,00	0,00
<b>36</b>	<b>Summe Auszahlungen aus der Finanzierungstätigkeit</b>	<b>4 700,00</b>	<b>4 700,00</b>	<b>4 679,26</b>
<b>SA4</b>	<b>Saldo (4) Geldfluss aus der Finanzierungstätigkeit (35 – 36)</b>	<b>-4 700,00</b>	<b>-4 700,00</b>	<b>-4 679,26</b>
<b>SA5</b>	<b>Saldo (5) Geldfluss aus der voranschlagswirksamen Gebarung (Saldo 3 + Saldo 4)</b>	<b>-8 586 800,00</b>	<b>-7 834 100,00</b>	<b>-7 666 425,33</b>

## Gesundheit (Gruppe 5)

MVAG	Mittelverwendungs- und aufbringungsgruppen (1. und 2. Ebene)	VA 2026	VA 2025	RA 2024
<b>311</b>	<b>Einzahlungen aus operativer Verwaltungstätigkeit</b>	<b>300,00</b>	<b>75 200,00</b>	<b>675,19</b>
3111	Einzahlungen aus eigenen Abgaben	0,00	0,00	0,00
3112	Einzahlungen aus Ertragsanteilen	0,00	0,00	0,00
3113	Einzahlungen aus Gebühren	0,00	0,00	0,00
3114	Einzahlungen aus Leistungen	0,00	0,00	0,00
3115	Einzahlungen aus Besitz und wirtschaftlicher Tätigkeit	0,00	0,00	0,00
3116	Einzahlungen aus Veräußerung von geringwertigen Wirtschaftsgütern (GWG) und sonstige Einzahlungen	300,00	75 200,00	675,19
<b>312</b>	<b>Einzahlungen aus Transfers</b>	<b>50 000,00</b>	<b>100 000,00</b>	<b>35 000,00</b>
3121	Transferzahlungen von Trägern des öffentlichen Rechts	50 000,00	100 000,00	35 000,00
3122	Transferzahlungen von Beteiligungen	0,00	0,00	0,00
3123	Transferzahlungen von Unternehmen (inkl. Finanzunternehmen)	0,00	0,00	0,00
3124	Transferzahlungen von Haushalten und Organisationen ohne Erwerbscharakter	0,00	0,00	0,00
3125	Transferzahlungen vom Ausland	0,00	0,00	0,00
3126	Investitions- und Tilgungszuschüsse zwischen Unternehmungen und Betrieben der Gebietskörperschaft und der Gebietskörperschaft	0,00	0,00	0,00
<b>313</b>	<b>Einzahlungen aus Finanzerträgen</b>	<b>0,00</b>	<b>0,00</b>	<b>0,00</b>
3131	Einzahlungen aus Zinserträgen	0,00	0,00	0,00
3132	Einzahlungen aus Zinsen aus derivativen Finanzinstrumenten mit und ohne Grundgeschäft	0,00	0,00	0,00
3133	Einzahlungen aus Gewinnentnahmen von marktbestimmten Betrieben	0,00	0,00	0,00
3134	Sonstige Einzahlungen aus Finanzerträgen	0,00	0,00	0,00
3135	Einzahlungen aus Dividenden/Gewinnausschüttungen	0,00	0,00	0,00
<b>31</b>	<b>Summe Einzahlungen operative Gebarung</b>	<b>50 300,00</b>	<b>175 200,00</b>	<b>35 675,19</b>
<b>321</b>	<b>Auszahlungen aus Personalaufwand</b>	<b>0,00</b>	<b>0,00</b>	<b>10 309,45</b>
3211	Auszahlungen für Personalaufwand (Bezüge, Nebengebühren, und Mehrleistungsvergütungen)	0,00	0,00	5 489,38
3212	Auszahlungen für gesetzliche und freiwillige Sozialaufwendungen	0,00	0,00	4 820,07
3213	Auszahlungen aus sonstigem Personalaufwand	0,00	0,00	0,00
<b>322</b>	<b>Auszahlungen aus Sachaufwand</b>	<b>37 300,00</b>	<b>89 200,00</b>	<b>27 903,94</b>
3221	Auszahlungen für Gebrauchs- und Verbrauchsgüter, Handelswaren	0,00	0,00	0,00
3222	Auszahlungen für Verwaltungs- und Betriebsaufwand	2 300,00	2 900,00	2 176,13
3223	Auszahlungen für Leasing- und Mietaufwand	2 400,00	2 400,00	2 400,00
3224	Auszahlungen für Instandhaltung	0,00	0,00	0,00
3225	Sonstige Auszahlungen aus Sachaufwand	32 600,00	83 900,00	23 327,81
3226	Auszahlungen aus der Inanspruchnahme von Haftungen	0,00	0,00	0,00
<b>323</b>	<b>Auszahlungen aus Transfers</b>	<b>3 889 400,00</b>	<b>3 608 600,00</b>	<b>3 785 817,72</b>
3231	Transferzahlungen an Träger des öffentlichen Rechts	3 884 200,00	3 546 400,00	3 781 983,95

## Gesundheit (Gruppe 5)

MVAG	Mittelverwendungs- und aufbringungsgruppen (1. und 2. Ebene)	VA 2026	VA 2025	RA 2024
3232	Transferzahlungen an Beteiligungen	0,00	0,00	0,00
3233	Transferzahlungen an Unternehmen (inkl. Finanzunternehmen)	0,00	53 000,00	0,00
3234	Transferzahlungen an Haushalte und Organisationen ohne Erwerbscharakter	5 200,00	9 200,00	3 833,77
3235	Transferzahlungen an das Ausland	0,00	0,00	0,00
3236	Investitions- und Tilgungszuschüsse zwischen Unternehmungen und Betrieben der Gebietskörperschaft und der Gebietskörperschaft	0,00	0,00	0,00
<b>324</b>	<b>Auszahlungen aus Finanzaufwand</b>	<b>0,00</b>	<b>0,00</b>	<b>0,00</b>
3241	Auszahlungen für Zinsen	0,00	0,00	0,00
3242	Auszahlungen für Zinsen aus derivativen Finanzinstrumenten mit und ohne Grundgeschäft	0,00	0,00	0,00
3243	Auszahlungen aus Gewinnentnahmen von marktbestimmten Betrieben	0,00	0,00	0,00
3244	Sonstige Auszahlungen aus Finanzaufwendungen	0,00	0,00	0,00
<b>32</b>	<b>Summe Auszahlungen operative Gebarung</b>	<b>3 926 700,00</b>	<b>3 697 800,00</b>	<b>3 824 031,11</b>
<b>SA1</b>	<b>Saldo (1) Geldfluss aus der operativen Gebarung (31 – 32)</b>	<b>-3 876 400,00</b>	<b>-3 522 600,00</b>	<b>-3 788 355,92</b>
<b>331</b>	<b>Einzahlungen aus der Investitionstätigkeit</b>	<b>0,00</b>	<b>0,00</b>	<b>0,00</b>
3311	Einzahlungen aus der Veräußerung von immateriellem Vermögen	0,00	0,00	0,00
3312	Einzahlungen aus der Veräußerung von Grundstücken und Grundstückeinrichtungen	0,00	0,00	0,00
3313	Einzahlungen aus der Veräußerung von Gebäuden und Bauten	0,00	0,00	0,00
3314	Einzahlungen aus der Veräußerung von technischen Anlagen, Fahrzeugen und Maschinen	0,00	0,00	0,00
3315	Einzahlungen aus der Veräußerung von Amts-, Betriebs- und Geschäftsausstattung	0,00	0,00	0,00
3316	Einzahlungen aus der Veräußerung von Kulturgütern	0,00	0,00	0,00
3317	Einzahlungen aus der Veräußerung von Beteiligungen	0,00	0,00	0,00
3318	Einzahlungen aus der Veräußerung von kofinanzierten Schutzbauten	0,00	0,00	0,00
<b>332</b>	<b>Einzahlungen aus der Rückzahlung von Darlehen sowie gewährten Vorschüssen</b>	<b>0,00</b>	<b>0,00</b>	<b>0,00</b>
3321	Einzahlungen aus Darlehen an Träger des öffentlichen Rechts	0,00	0,00	0,00
3322	Einzahlungen aus Darlehen an Beteiligungen	0,00	0,00	0,00
3323	Einzahlungen aus Darlehen an Unternehmen und Haushalte	0,00	0,00	0,00
3325	Einzahlungen aus Vorschüssen und Anzahlungen	0,00	0,00	0,00
<b>333</b>	<b>Einzahlungen aus Kapitaltransfers</b>	<b>332 700,00</b>	<b>25 000,00</b>	<b>16 216,71</b>
3331	Kapitaltransferzahlungen von Trägern des öffentlichen Rechts	332 700,00	25 000,00	16 216,71
3332	Kapitaltransferzahlungen von Beteiligungen	0,00	0,00	0,00
3333	Kapitaltransferzahlungen von Unternehmen	0,00	0,00	0,00
3334	Kapitaltransferzahlungen von Haushalten und Organisationen ohne Erwerbscharakter	0,00	0,00	0,00
3335	Kapitaltransferzahlungen vom Ausland	0,00	0,00	0,00
<b>33</b>	<b>Summe Einzahlungen investive Gebarung</b>	<b>332 700,00</b>	<b>25 000,00</b>	<b>16 216,71</b>

## Gesundheit (Gruppe 5)

MVAG	Mittelverwendungs- und aufbringungsgruppen (1. und 2. Ebene)	VA 2026	VA 2025	RA 2024
<b>341</b>	<b>Auszahlungen aus der Investitionstätigkeit</b>	<b>257 700,00</b>	<b>153 200,00</b>	<b>16 513,71</b>
3411	Auszahlungen für den Erwerb von immateriellem Vermögen	0,00	0,00	0,00
3412	Auszahlungen für den Erwerb von Grundstücken und Grundstückseinrichtungen	257 700,00	153 200,00	16 513,71
3413	Auszahlungen für den Erwerb von Gebäuden und Bauten	0,00	0,00	0,00
3414	Auszahlungen für den Erwerb von technischen Anlagen, Fahrzeugen und Maschinen	0,00	0,00	0,00
3415	Auszahlungen für den Erwerb von Amts-, Betriebs- und Geschäftsausstattung	0,00	0,00	0,00
3416	Auszahlungen für den Erwerb von Kulturgütern	0,00	0,00	0,00
3417	Auszahlungen für den Erwerb von Beteiligungen	0,00	0,00	0,00
3418	Auszahlungen für den Erwerb von kofinanzierten Schutzbauten	0,00	0,00	0,00
<b>342</b>	<b>Auszahlungen aus der Gewährung von Darlehen sowie gewährten Vorschüssen</b>	<b>0,00</b>	<b>0,00</b>	<b>0,00</b>
3421	Auszahlungen von Darlehen an Träger des öffentlichen Rechts	0,00	0,00	0,00
3422	Auszahlungen von Darlehen an Beteiligungen	0,00	0,00	0,00
3423	Auszahlungen von Darlehen an Unternehmen und Haushalte	0,00	0,00	0,00
3425	Auszahlungen von Vorschüssen und Anzahlungen	0,00	0,00	0,00
<b>343</b>	<b>Auszahlungen aus Kapitaltransfers</b>	<b>10 000,00</b>	<b>10 000,00</b>	<b>0,00</b>
3431	Kapitaltransferzahlungen an Träger des öffentlichen Rechts	0,00	0,00	0,00
3432	Kapitaltransferzahlungen an Beteiligungen	0,00	0,00	0,00
3433	Kapitaltransferzahlungen an Unternehmen (Finanzunternehmen)	0,00	0,00	0,00
3434	Kapitaltransferzahlungen an Haushalte und Organisationen ohne Erwerbscharakter	10 000,00	10 000,00	0,00
3435	Kapitaltransferzahlungen an das Ausland	0,00	0,00	0,00
<b>34</b>	<b>Summe Auszahlungen investive Gebarung</b>	<b>267 700,00</b>	<b>163 200,00</b>	<b>16 513,71</b>
<b>SA2</b>	<b>Saldo (2) Geldfluss aus der investiven Gebarung (33 – 34)</b>	<b>65 000,00</b>	<b>-138 200,00</b>	<b>-297,00</b>
<b>SA3</b>	<b>Saldo (3) Nettofinanzierungssaldo (Saldo 1 + Saldo 2)</b>	<b>-3 811 400,00</b>	<b>-3 660 800,00</b>	<b>-3 788 652,92</b>
<b>351</b>	<b>Einzahlungen aus der Aufnahme von Finanzschulden</b>	<b>0,00</b>	<b>0,00</b>	<b>0,00</b>
3511	Einzahlungen aus empfangenen Darlehen von öffentlichen Körperschaften und Rechtsträgern	0,00	0,00	0,00
3512	Einzahlungen aus empfangenen Darlehen von Beteiligungen	0,00	0,00	0,00
3513	Einzahlungen aus empfangenen Darlehen von Unternehmen und privaten Haushalten	0,00	0,00	0,00
3514	Einzahlungen aus Finanzschulden (Finanzunternehmen)	0,00	0,00	0,00
3515	Einzahlungen aus Aufnahmen von Leasingverbindlichkeiten	0,00	0,00	0,00
<b>353</b>	<b>Einzahlungen infolge eines Kapitaltausches bei derivativen Finanzinstrumenten mit Grundgeschäft</b>	<b>0,00</b>	<b>0,00</b>	<b>0,00</b>
3530	Einzahlungen infolge eines Kapitaltausches bei derivativen Finanzinstrumenten mit Grundgeschäft	0,00	0,00	0,00
<b>355</b>	<b>Einzahlungen aus dem Abgang von Finanzinstrumenten</b>	<b>0,00</b>	<b>0,00</b>	<b>0,00</b>

**Gesundheit (Gruppe 5)**

MVAG	Mittelverwendungs- und aufbringungsgruppen (1. und 2. Ebene)	VA 2026	VA 2025	RA 2024
3550	Einzahlungen aus dem Abgang von Finanzinstrumenten	0,00	0,00	0,00
<b>35</b>	<b>Summe Einzahlungen aus der Finanzierungstätigkeit</b>	<b>0,00</b>	<b>0,00</b>	<b>0,00</b>
<b>361</b>	<b>Auszahlungen aus der Tilgung von Finanzschulden</b>	<b>0,00</b>	<b>0,00</b>	<b>0,00</b>
3611	Auszahlungen aus empfangenen Darlehen von öffentlichen Körperschaften und Rechtsträgern	0,00	0,00	0,00
3612	Auszahlungen aus empfangenen Darlehen von Beteiligungen	0,00	0,00	0,00
3613	Auszahlungen aus empfangenen Darlehen von Unternehmen und privaten Haushalten	0,00	0,00	0,00
3614	Auszahlungen aus Finanzschulden	0,00	0,00	0,00
3615	Auszahlungen aus Rückzahlungen von Leasingverbindlichkeiten	0,00	0,00	0,00
<b>363</b>	<b>Auszahlungen infolge eines Kapitaltausches bei derivativen Finanzinstrumenten mit Grundgeschäft</b>	<b>0,00</b>	<b>0,00</b>	<b>0,00</b>
3630	Auszahlungen infolge eines Kapitaltausches bei derivativen Finanzinstrumenten mit Grundgeschäft	0,00	0,00	0,00
<b>365</b>	<b>Auszahlungen für den Erwerb von Finanzinstrumenten</b>	<b>0,00</b>	<b>0,00</b>	<b>0,00</b>
3650	Auszahlungen für den Erwerb von Finanzinstrumenten	0,00	0,00	0,00
<b>36</b>	<b>Summe Auszahlungen aus der Finanzierungstätigkeit</b>	<b>0,00</b>	<b>0,00</b>	<b>0,00</b>
<b>SA4</b>	<b>Saldo (4) Geldfluss aus der Finanzierungstätigkeit (35 – 36)</b>	<b>0,00</b>	<b>0,00</b>	<b>0,00</b>
<b>SA5</b>	<b>Saldo (5) Geldfluss aus der voranschlagswirksamen Gebarung (Saldo 3 + Saldo 4)</b>	<b>-3 811 400,00</b>	<b>-3 660 800,00</b>	<b>-3 788 652,92</b>



## Straßen- und Wasserbau, Verkehr (Gruppe 6)

MVAG	Mittelverwendungs- und aufbringungsgruppen (1. und 2. Ebene)	VA 2026	VA 2025	RA 2024
<b>311</b>	<b>Einzahlungen aus operativer Verwaltungstätigkeit</b>	<b>56 300,00</b>	<b>67 900,00</b>	<b>49 029,58</b>
3111	Einzahlungen aus eigenen Abgaben	0,00	0,00	0,00
3112	Einzahlungen aus Ertragsanteilen	0,00	0,00	0,00
3113	Einzahlungen aus Gebühren	0,00	0,00	0,00
3114	Einzahlungen aus Leistungen	7 000,00	15 300,00	0,00
3115	Einzahlungen aus Besitz und wirtschaftlicher Tätigkeit	11 000,00	12 800,00	7 315,00
3116	Einzahlungen aus Veräußerung von geringwertigen Wirtschaftsgütern (GWG) und sonstige Einzahlungen	38 300,00	39 800,00	41 714,58
<b>312</b>	<b>Einzahlungen aus Transfers</b>	<b>1 096 300,00</b>	<b>1 200 700,00</b>	<b>1 825 704,33</b>
3121	Transferzahlungen von Trägern des öffentlichen Rechts	374 300,00	445 800,00	949 203,16
3122	Transferzahlungen von Beteiligungen	0,00	0,00	0,00
3123	Transferzahlungen von Unternehmen (inkl. Finanzunternehmen)	342 000,00	342 000,00	480 000,00
3124	Transferzahlungen von Haushalten und Organisationen ohne Erwerbscharakter	380 000,00	412 900,00	396 501,17
3125	Transferzahlungen vom Ausland	0,00	0,00	0,00
3126	Investitions- und Tilgungszuschüsse zwischen Unternehmungen und Betrieben der Gebietskörperschaft und der Gebietskörperschaft	0,00	0,00	0,00
<b>313</b>	<b>Einzahlungen aus Finanzerträgen</b>	<b>0,00</b>	<b>0,00</b>	<b>0,00</b>
3131	Einzahlungen aus Zinserträgen	0,00	0,00	0,00
3132	Einzahlungen aus Zinsen aus derivativen Finanzinstrumenten mit und ohne Grundgeschäft	0,00	0,00	0,00
3133	Einzahlungen aus Gewinnentnahmen von marktbestimmten Betrieben	0,00	0,00	0,00
3134	Sonstige Einzahlungen aus Finanzerträgen	0,00	0,00	0,00
3135	Einzahlungen aus Dividenden/Gewinnausschüttungen	0,00	0,00	0,00
<b>31</b>	<b>Summe Einzahlungen operative Gebarung</b>	<b>1 152 600,00</b>	<b>1 268 600,00</b>	<b>1 874 733,91</b>
<b>321</b>	<b>Auszahlungen aus Personalaufwand</b>	<b>82 600,00</b>	<b>83 600,00</b>	<b>104 269,51</b>
3211	Auszahlungen für Personalaufwand (Bezüge, Nebengebühren, und Mehrleistungsvergütungen)	65 400,00	63 400,00	80 239,30
3212	Auszahlungen für gesetzliche und freiwillige Sozialaufwendungen	17 200,00	20 100,00	23 653,17
3213	Auszahlungen aus sonstigem Personalaufwand	0,00	100,00	377,04
<b>322</b>	<b>Auszahlungen aus Sachaufwand</b>	<b>1 569 100,00</b>	<b>1 652 800,00</b>	<b>1 552 088,03</b>
3221	Auszahlungen für Gebrauchs- und Verbrauchsgüter, Handelswaren	5 100,00	4 500,00	3 376,35
3222	Auszahlungen für Verwaltungs- und Betriebsaufwand	23 200,00	35 600,00	23 489,48
3223	Auszahlungen für Leasing- und Mietaufwand	12 100,00	12 100,00	11 413,82
3224	Auszahlungen für Instandhaltung	222 300,00	305 200,00	217 438,73
3225	Sonstige Auszahlungen aus Sachaufwand	1 306 400,00	1 295 400,00	1 296 369,65
3226	Auszahlungen aus der Inanspruchnahme von Haftungen	0,00	0,00	0,00
<b>323</b>	<b>Auszahlungen aus Transfers</b>	<b>294 800,00</b>	<b>271 100,00</b>	<b>328 034,37</b>
3231	Transferzahlungen an Träger des öffentlichen Rechts	259 400,00	270 700,00	327 844,00

**Straßen- und Wasserbau, Verkehr (Gruppe 6)**

MVAG	Mittelverwendungs- und aufbringungsgruppen (1. und 2. Ebene)	VA 2026	VA 2025	RA 2024
3232	Transferzahlungen an Beteiligungen	0,00	0,00	0,00
3233	Transferzahlungen an Unternehmen (inkl. Finanzunternehmen)	0,00	0,00	0,00
3234	Transferzahlungen an Haushalte und Organisationen ohne Erwerbscharakter	35 400,00	400,00	190,37
3235	Transferzahlungen an das Ausland	0,00	0,00	0,00
3236	Investitions- und Tilgungszuschüsse zwischen Unternehmungen und Betrieben der Gebietskörperschaft und der Gebietskörperschaft	0,00	0,00	0,00
<b>324</b>	<b>Auszahlungen aus Finanzaufwand</b>	<b>0,00</b>	<b>100,00</b>	<b>179,65</b>
3241	Auszahlungen für Zinsen	0,00	0,00	179,65
3242	Auszahlungen für Zinsen aus derivativen Finanzinstrumenten mit und ohne Grundgeschäft	0,00	0,00	0,00
3243	Auszahlungen aus Gewinnentnahmen von marktbestimmten Betrieben	0,00	0,00	0,00
3244	Sonstige Auszahlungen aus Finanzaufwendungen	0,00	100,00	0,00
<b>32</b>	<b>Summe Auszahlungen operative Gebarung</b>	<b>1 946 500,00</b>	<b>2 007 600,00</b>	<b>1 984 571,56</b>
<b>SA1</b>	<b>Saldo (1) Geldfluss aus der operativen Gebarung (31 – 32)</b>	<b>-793 900,00</b>	<b>-739 000,00</b>	<b>-109 837,65</b>
<b>331</b>	<b>Einzahlungen aus der Investitionstätigkeit</b>	<b>0,00</b>	<b>15 900,00</b>	<b>3 520,00</b>
3311	Einzahlungen aus der Veräußerung von immateriellem Vermögen	0,00	0,00	0,00
3312	Einzahlungen aus der Veräußerung von Grundstücken und Grundstückeinrichtungen	0,00	15 900,00	3 520,00
3313	Einzahlungen aus der Veräußerung von Gebäuden und Bauten	0,00	0,00	0,00
3314	Einzahlungen aus der Veräußerung von technischen Anlagen, Fahrzeugen und Maschinen	0,00	0,00	0,00
3315	Einzahlungen aus der Veräußerung von Amts-, Betriebs- und Geschäftsausstattung	0,00	0,00	0,00
3316	Einzahlungen aus der Veräußerung von Kulturgütern	0,00	0,00	0,00
3317	Einzahlungen aus der Veräußerung von Beteiligungen	0,00	0,00	0,00
3318	Einzahlungen aus der Veräußerung von kofinanzierten Schutzbauten	0,00	0,00	0,00
<b>332</b>	<b>Einzahlungen aus der Rückzahlung von Darlehen sowie gewährten Vorschüssen</b>	<b>0,00</b>	<b>0,00</b>	<b>0,00</b>
3321	Einzahlungen aus Darlehen an Träger des öffentlichen Rechts	0,00	0,00	0,00
3322	Einzahlungen aus Darlehen an Beteiligungen	0,00	0,00	0,00
3323	Einzahlungen aus Darlehen an Unternehmen und Haushalte	0,00	0,00	0,00
3325	Einzahlungen aus Vorschüssen und Anzahlungen	0,00	0,00	0,00
<b>333</b>	<b>Einzahlungen aus Kapitaltransfers</b>	<b>0,00</b>	<b>384 400,00</b>	<b>438 630,00</b>
3331	Kapitaltransferzahlungen von Trägern des öffentlichen Rechts	0,00	384 400,00	371 820,00
3332	Kapitaltransferzahlungen von Beteiligungen	0,00	0,00	55 800,00
3333	Kapitaltransferzahlungen von Unternehmen	0,00	0,00	0,00
3334	Kapitaltransferzahlungen von Haushalten und Organisationen ohne Erwerbscharakter	0,00	0,00	11 010,00
3335	Kapitaltransferzahlungen vom Ausland	0,00	0,00	0,00
<b>33</b>	<b>Summe Einzahlungen investive Gebarung</b>	<b>0,00</b>	<b>400 300,00</b>	<b>442 150,00</b>

## Straßen- und Wasserbau, Verkehr (Gruppe 6)

MVAG	Mittelverwendungs- und aufbringungsgruppen (1. und 2. Ebene)	VA 2026	VA 2025	RA 2024
<b>341</b>	<b>Auszahlungen aus der Investitionstätigkeit</b>	<b>115 500,00</b>	<b>727 600,00</b>	<b>790 166,23</b>
3411	Auszahlungen für den Erwerb von immateriellem Vermögen	0,00	0,00	0,00
3412	Auszahlungen für den Erwerb von Grundstücken und Grundstückseinrichtungen	115 500,00	724 600,00	790 166,23
3413	Auszahlungen für den Erwerb von Gebäuden und Bauten	0,00	0,00	0,00
3414	Auszahlungen für den Erwerb von technischen Anlagen, Fahrzeugen und Maschinen	0,00	1 500,00	0,00
3415	Auszahlungen für den Erwerb von Amts-, Betriebs- und Geschäftsausstattung	0,00	1 500,00	0,00
3416	Auszahlungen für den Erwerb von Kulturgütern	0,00	0,00	0,00
3417	Auszahlungen für den Erwerb von Beteiligungen	0,00	0,00	0,00
3418	Auszahlungen für den Erwerb von kofinanzierten Schutzbauten	0,00	0,00	0,00
<b>342</b>	<b>Auszahlungen aus der Gewährung von Darlehen sowie gewährten Vorschüssen</b>	<b>0,00</b>	<b>0,00</b>	<b>10 000,00</b>
3421	Auszahlungen von Darlehen an Träger des öffentlichen Rechts	0,00	0,00	0,00
3422	Auszahlungen von Darlehen an Beteiligungen	0,00	0,00	0,00
3423	Auszahlungen von Darlehen an Unternehmen und Haushalte	0,00	0,00	0,00
3425	Auszahlungen von Vorschüssen und Anzahlungen	0,00	0,00	10 000,00
<b>343</b>	<b>Auszahlungen aus Kapitaltransfers</b>	<b>332 100,00</b>	<b>332 100,00</b>	<b>300 000,00</b>
3431	Kapitaltransferzahlungen an Träger des öffentlichen Rechts	300 000,00	300 000,00	300 000,00
3432	Kapitaltransferzahlungen an Beteiligungen	0,00	0,00	0,00
3433	Kapitaltransferzahlungen an Unternehmen (Finanzunternehmen)	32 100,00	32 100,00	0,00
3434	Kapitaltransferzahlungen an Haushalte und Organisationen ohne Erwerbscharakter	0,00	0,00	0,00
3435	Kapitaltransferzahlungen an das Ausland	0,00	0,00	0,00
<b>34</b>	<b>Summe Auszahlungen investive Gebarung</b>	<b>447 600,00</b>	<b>1 059 700,00</b>	<b>1 100 166,23</b>
<b>SA2</b>	<b>Saldo (2) Geldfluss aus der investiven Gebarung (33 – 34)</b>	<b>-447 600,00</b>	<b>-659 400,00</b>	<b>-658 016,23</b>
<b>SA3</b>	<b>Saldo (3) Nettofinanzierungssaldo (Saldo 1 + Saldo 2)</b>	<b>-1 241 500,00</b>	<b>-1 398 400,00</b>	<b>-767 853,88</b>
<b>351</b>	<b>Einzahlungen aus der Aufnahme von Finanzschulden</b>	<b>0,00</b>	<b>0,00</b>	<b>0,00</b>
3511	Einzahlungen aus empfangenen Darlehen von öffentlichen Körperschaften und Rechtsträgern	0,00	0,00	0,00
3512	Einzahlungen aus empfangenen Darlehen von Beteiligungen	0,00	0,00	0,00
3513	Einzahlungen aus empfangenen Darlehen von Unternehmen und privaten Haushalten	0,00	0,00	0,00
3514	Einzahlungen aus Finanzschulden (Finanzunternehmen)	0,00	0,00	0,00
3515	Einzahlungen aus Aufnahmen von Leasingverbindlichkeiten	0,00	0,00	0,00
<b>353</b>	<b>Einzahlungen infolge eines Kapitaltausches bei derivativen Finanzinstrumenten mit Grundgeschäft</b>	<b>0,00</b>	<b>0,00</b>	<b>0,00</b>
3530	Einzahlungen infolge eines Kapitaltausches bei derivativen Finanzinstrumenten mit Grundgeschäft	0,00	0,00	0,00
<b>355</b>	<b>Einzahlungen aus dem Abgang von Finanzinstrumenten</b>	<b>0,00</b>	<b>0,00</b>	<b>0,00</b>

**Straßen- und Wasserbau, Verkehr (Gruppe 6)**

MVAG	Mittelverwendungs- und aufbringungsgruppen (1. und 2. Ebene)	VA 2026	VA 2025	RA 2024
3550	Einzahlungen aus dem Abgang von Finanzinstrumenten	0,00	0,00	0,00
<b>35</b>	<b>Summe Einzahlungen aus der Finanzierungstätigkeit</b>	<b>0,00</b>	<b>0,00</b>	<b>0,00</b>
<b>361</b>	<b>Auszahlungen aus der Tilgung von Finanzschulden</b>	<b>0,00</b>	<b>0,00</b>	<b>17 965,13</b>
3611	Auszahlungen aus empfangenen Darlehen von öffentlichen Körperschaften und Rechtsträgern	0,00	0,00	17 965,13
3612	Auszahlungen aus empfangenen Darlehen von Beteiligungen	0,00	0,00	0,00
3613	Auszahlungen aus empfangenen Darlehen von Unternehmen und privaten Haushalten	0,00	0,00	0,00
3614	Auszahlungen aus Finanzschulden	0,00	0,00	0,00
3615	Auszahlungen aus Rückzahlungen von Leasingverbindlichkeiten	0,00	0,00	0,00
<b>363</b>	<b>Auszahlungen infolge eines Kapitaltausches bei derivativen Finanzinstrumenten mit Grundgeschäft</b>	<b>0,00</b>	<b>0,00</b>	<b>0,00</b>
3630	Auszahlungen infolge eines Kapitaltausches bei derivativen Finanzinstrumenten mit Grundgeschäft	0,00	0,00	0,00
<b>365</b>	<b>Auszahlungen für den Erwerb von Finanzinstrumenten</b>	<b>0,00</b>	<b>0,00</b>	<b>0,00</b>
3650	Auszahlungen für den Erwerb von Finanzinstrumenten	0,00	0,00	0,00
<b>36</b>	<b>Summe Auszahlungen aus der Finanzierungstätigkeit</b>	<b>0,00</b>	<b>0,00</b>	<b>17 965,13</b>
<b>SA4</b>	<b>Saldo (4) Geldfluss aus der Finanzierungstätigkeit (35 – 36)</b>	<b>0,00</b>	<b>0,00</b>	<b>-17 965,13</b>
<b>SA5</b>	<b>Saldo (5) Geldfluss aus der voranschlagswirksamen Gebarung (Saldo 3 + Saldo 4)</b>	<b>-1 241 500,00</b>	<b>-1 398 400,00</b>	<b>-785 819,01</b>

## Wirtschaftsförderung (Gruppe 7)

MVAG	Mittelverwendungs- und aufbringungsgruppen (1. und 2. Ebene)	VA 2026	VA 2025	RA 2024
<b>311</b>	<b>Einzahlungen aus operativer Verwaltungstätigkeit</b>	<b>23 000,00</b>	<b>30 100,00</b>	<b>26 994,49</b>
3111	Einzahlungen aus eigenen Abgaben	0,00	0,00	0,00
3112	Einzahlungen aus Ertragsanteilen	0,00	0,00	0,00
3113	Einzahlungen aus Gebühren	0,00	0,00	0,00
3114	Einzahlungen aus Leistungen	5 100,00	5 100,00	6 249,49
3115	Einzahlungen aus Besitz und wirtschaftlicher Tätigkeit	0,00	0,00	0,00
3116	Einzahlungen aus Veräußerung von geringwertigen Wirtschaftsgütern (GWG) und sonstige Einzahlungen	17 900,00	25 000,00	20 745,00
<b>312</b>	<b>Einzahlungen aus Transfers</b>	<b>0,00</b>	<b>9 500,00</b>	<b>20 057,06</b>
3121	Transferzahlungen von Trägern des öffentlichen Rechts	0,00	9 500,00	20 057,06
3122	Transferzahlungen von Beteiligungen	0,00	0,00	0,00
3123	Transferzahlungen von Unternehmen (inkl. Finanzunternehmen)	0,00	0,00	0,00
3124	Transferzahlungen von Haushalten und Organisationen ohne Erwerbscharakter	0,00	0,00	0,00
3125	Transferzahlungen vom Ausland	0,00	0,00	0,00
3126	Investitions- und Tilgungszuschüsse zwischen Unternehmungen und Betrieben der Gebietskörperschaft und der Gebietskörperschaft	0,00	0,00	0,00
<b>313</b>	<b>Einzahlungen aus Finanzerträgen</b>	<b>0,00</b>	<b>0,00</b>	<b>67,01</b>
3131	Einzahlungen aus Zinserträgen	0,00	0,00	67,01
3132	Einzahlungen aus Zinsen aus derivativen Finanzinstrumenten mit und ohne Grundgeschäft	0,00	0,00	0,00
3133	Einzahlungen aus Gewinnentnahmen von marktbestimmten Betrieben	0,00	0,00	0,00
3134	Sonstige Einzahlungen aus Finanzerträgen	0,00	0,00	0,00
3135	Einzahlungen aus Dividenden/Gewinnausschüttungen	0,00	0,00	0,00
<b>31</b>	<b>Summe Einzahlungen operative Gebarung</b>	<b>23 000,00</b>	<b>39 600,00</b>	<b>47 118,56</b>
<b>321</b>	<b>Auszahlungen aus Personalaufwand</b>	<b>196 700,00</b>	<b>174 200,00</b>	<b>181 810,57</b>
3211	Auszahlungen für Personalaufwand (Bezüge, Nebengebühren, und Mehrleistungsvergütungen)	157 800,00	139 700,00	146 578,81
3212	Auszahlungen für gesetzliche und freiwillige Sozialaufwendungen	38 900,00	34 500,00	35 231,76
3213	Auszahlungen aus sonstigem Personalaufwand	0,00	0,00	0,00
<b>322</b>	<b>Auszahlungen aus Sachaufwand</b>	<b>233 100,00</b>	<b>227 600,00</b>	<b>210 085,93</b>
3221	Auszahlungen für Gebrauchs- und Verbrauchsgüter, Handelswaren	5 100,00	6 800,00	1 776,32
3222	Auszahlungen für Verwaltungs- und Betriebsaufwand	10 100,00	9 400,00	9 263,02
3223	Auszahlungen für Leasing- und Mietaufwand	3 900,00	4 500,00	3 134,51
3224	Auszahlungen für Instandhaltung	2 500,00	2 200,00	684,72
3225	Sonstige Auszahlungen aus Sachaufwand	211 500,00	204 700,00	195 227,36
3226	Auszahlungen aus der Inanspruchnahme von Haftungen	0,00	0,00	0,00
<b>323</b>	<b>Auszahlungen aus Transfers</b>	<b>362 200,00</b>	<b>454 500,00</b>	<b>429 716,26</b>
3231	Transferzahlungen an Träger des öffentlichen Rechts	34 300,00	34 300,00	24 475,80

**Wirtschaftsförderung (Gruppe 7)**

MVAG	Mittelverwendungs- und aufbringungsgruppen (1. und 2. Ebene)	VA 2026	VA 2025	RA 2024
3232	Transferzahlungen an Beteiligungen	0,00	0,00	0,00
3233	Transferzahlungen an Unternehmen (inkl. Finanzunternehmen)	155 100,00	247 400,00	235 431,79
3234	Transferzahlungen an Haushalte und Organisationen ohne Erwerbscharakter	172 800,00	172 800,00	169 808,67
3235	Transferzahlungen an das Ausland	0,00	0,00	0,00
3236	Investitions- und Tilgungszuschüsse zwischen Unternehmungen und Betrieben der Gebietskörperschaft und der Gebietskörperschaft	0,00	0,00	0,00
<b>324</b>	<b>Auszahlungen aus Finanzaufwand</b>	<b>0,00</b>	<b>0,00</b>	<b>0,00</b>
3241	Auszahlungen für Zinsen	0,00	0,00	0,00
3242	Auszahlungen für Zinsen aus derivativen Finanzinstrumenten mit und ohne Grundgeschäft	0,00	0,00	0,00
3243	Auszahlungen aus Gewinnentnahmen von marktbestimmten Betrieben	0,00	0,00	0,00
3244	Sonstige Auszahlungen aus Finanzaufwendungen	0,00	0,00	0,00
<b>32</b>	<b>Summe Auszahlungen operative Gebarung</b>	<b>792 000,00</b>	<b>856 300,00</b>	<b>821 612,76</b>
<b>SA1</b>	<b>Saldo (1) Geldfluss aus der operativen Gebarung (31 – 32)</b>	<b>-769 000,00</b>	<b>-816 700,00</b>	<b>-774 494,20</b>
<b>331</b>	<b>Einzahlungen aus der Investitionstätigkeit</b>	<b>0,00</b>	<b>0,00</b>	<b>0,00</b>
3311	Einzahlungen aus der Veräußerung von immateriellem Vermögen	0,00	0,00	0,00
3312	Einzahlungen aus der Veräußerung von Grundstücken und Grundstückeinrichtungen	0,00	0,00	0,00
3313	Einzahlungen aus der Veräußerung von Gebäuden und Bauten	0,00	0,00	0,00
3314	Einzahlungen aus der Veräußerung von technischen Anlagen, Fahrzeugen und Maschinen	0,00	0,00	0,00
3315	Einzahlungen aus der Veräußerung von Amts-, Betriebs- und Geschäftsausstattung	0,00	0,00	0,00
3316	Einzahlungen aus der Veräußerung von Kulturgütern	0,00	0,00	0,00
3317	Einzahlungen aus der Veräußerung von Beteiligungen	0,00	0,00	0,00
3318	Einzahlungen aus der Veräußerung von kofinanzierten Schutzbauten	0,00	0,00	0,00
<b>332</b>	<b>Einzahlungen aus der Rückzahlung von Darlehen sowie gewährten Vorschüssen</b>	<b>0,00</b>	<b>0,00</b>	<b>0,00</b>
3321	Einzahlungen aus Darlehen an Träger des öffentlichen Rechts	0,00	0,00	0,00
3322	Einzahlungen aus Darlehen an Beteiligungen	0,00	0,00	0,00
3323	Einzahlungen aus Darlehen an Unternehmen und Haushalte	0,00	0,00	0,00
3325	Einzahlungen aus Vorschüssen und Anzahlungen	0,00	0,00	0,00
<b>333</b>	<b>Einzahlungen aus Kapitaltransfers</b>	<b>0,00</b>	<b>0,00</b>	<b>0,00</b>
3331	Kapitaltransferzahlungen von Trägern des öffentlichen Rechts	0,00	0,00	0,00
3332	Kapitaltransferzahlungen von Beteiligungen	0,00	0,00	0,00
3333	Kapitaltransferzahlungen von Unternehmen	0,00	0,00	0,00
3334	Kapitaltransferzahlungen von Haushalten und Organisationen ohne Erwerbscharakter	0,00	0,00	0,00
3335	Kapitaltransferzahlungen vom Ausland	0,00	0,00	0,00
<b>33</b>	<b>Summe Einzahlungen investive Gebarung</b>	<b>0,00</b>	<b>0,00</b>	<b>0,00</b>

**Wirtschaftsförderung (Gruppe 7)**

MVAG	Mittelverwendungs- und aufbringungsgruppen (1. und 2. Ebene)	VA 2026	VA 2025	RA 2024
<b>341</b>	<b>Auszahlungen aus der Investitionstätigkeit</b>	<b>0,00</b>	<b>0,00</b>	<b>965,81</b>
3411	Auszahlungen für den Erwerb von immateriellem Vermögen	0,00	0,00	0,00
3412	Auszahlungen für den Erwerb von Grundstücken und Grundstückseinrichtungen	0,00	0,00	0,00
3413	Auszahlungen für den Erwerb von Gebäuden und Bauten	0,00	0,00	0,00
3414	Auszahlungen für den Erwerb von technischen Anlagen, Fahrzeugen und Maschinen	0,00	0,00	0,00
3415	Auszahlungen für den Erwerb von Amts-, Betriebs- und Geschäftsausstattung	0,00	0,00	965,81
3416	Auszahlungen für den Erwerb von Kulturgütern	0,00	0,00	0,00
3417	Auszahlungen für den Erwerb von Beteiligungen	0,00	0,00	0,00
3418	Auszahlungen für den Erwerb von kofinanzierten Schutzbauten	0,00	0,00	0,00
<b>342</b>	<b>Auszahlungen aus der Gewährung von Darlehen sowie gewährten Vorschüssen</b>	<b>0,00</b>	<b>0,00</b>	<b>0,00</b>
3421	Auszahlungen von Darlehen an Träger des öffentlichen Rechts	0,00	0,00	0,00
3422	Auszahlungen von Darlehen an Beteiligungen	0,00	0,00	0,00
3423	Auszahlungen von Darlehen an Unternehmen und Haushalte	0,00	0,00	0,00
3425	Auszahlungen von Vorschüssen und Anzahlungen	0,00	0,00	0,00
<b>343</b>	<b>Auszahlungen aus Kapitaltransfers</b>	<b>700,00</b>	<b>700,00</b>	<b>0,00</b>
3431	Kapitaltransferzahlungen an Träger des öffentlichen Rechts	0,00	0,00	0,00
3432	Kapitaltransferzahlungen an Beteiligungen	0,00	0,00	0,00
3433	Kapitaltransferzahlungen an Unternehmen (Finanzunternehmen)	0,00	0,00	0,00
3434	Kapitaltransferzahlungen an Haushalte und Organisationen ohne Erwerbscharakter	700,00	700,00	0,00
3435	Kapitaltransferzahlungen an das Ausland	0,00	0,00	0,00
<b>34</b>	<b>Summe Auszahlungen investive Gebarung</b>	<b>700,00</b>	<b>700,00</b>	<b>965,81</b>
<b>SA2</b>	<b>Saldo (2) Geldfluss aus der investiven Gebarung (33 – 34)</b>	<b>-700,00</b>	<b>-700,00</b>	<b>-965,81</b>
<b>SA3</b>	<b>Saldo (3) Nettofinanzierungssaldo (Saldo 1 + Saldo 2)</b>	<b>-769 700,00</b>	<b>-817 400,00</b>	<b>-775 460,01</b>
<b>351</b>	<b>Einzahlungen aus der Aufnahme von Finanzschulden</b>	<b>0,00</b>	<b>0,00</b>	<b>0,00</b>
3511	Einzahlungen aus empfangenen Darlehen von öffentlichen Körperschaften und Rechtsträgern	0,00	0,00	0,00
3512	Einzahlungen aus empfangenen Darlehen von Beteiligungen	0,00	0,00	0,00
3513	Einzahlungen aus empfangenen Darlehen von Unternehmen und privaten Haushalten	0,00	0,00	0,00
3514	Einzahlungen aus Finanzschulden (Finanzunternehmen)	0,00	0,00	0,00
3515	Einzahlungen aus Aufnahmen von Leasingverbindlichkeiten	0,00	0,00	0,00
<b>353</b>	<b>Einzahlungen infolge eines Kapitaltausches bei derivativen Finanzinstrumenten mit Grundgeschäft</b>	<b>0,00</b>	<b>0,00</b>	<b>0,00</b>
3530	Einzahlungen infolge eines Kapitaltausches bei derivativen Finanzinstrumenten mit Grundgeschäft	0,00	0,00	0,00
<b>355</b>	<b>Einzahlungen aus dem Abgang von Finanzinstrumenten</b>	<b>0,00</b>	<b>0,00</b>	<b>0,00</b>

**Wirtschaftsförderung (Gruppe 7)**

MVAG	Mittelverwendungs- und aufbringungsgruppen (1. und 2. Ebene)	VA 2026	VA 2025	RA 2024
3550	Einzahlungen aus dem Abgang von Finanzinstrumenten	0,00	0,00	0,00
<b>35</b>	<b>Summe Einzahlungen aus der Finanzierungstätigkeit</b>	<b>0,00</b>	<b>0,00</b>	<b>0,00</b>
<b>361</b>	<b>Auszahlungen aus der Tilgung von Finanzschulden</b>	<b>0,00</b>	<b>0,00</b>	<b>0,00</b>
3611	Auszahlungen aus empfangenen Darlehen von öffentlichen Körperschaften und Rechtsträgern	0,00	0,00	0,00
3612	Auszahlungen aus empfangenen Darlehen von Beteiligungen	0,00	0,00	0,00
3613	Auszahlungen aus empfangenen Darlehen von Unternehmen und privaten Haushalten	0,00	0,00	0,00
3614	Auszahlungen aus Finanzschulden	0,00	0,00	0,00
3615	Auszahlungen aus Rückzahlungen von Leasingverbindlichkeiten	0,00	0,00	0,00
<b>363</b>	<b>Auszahlungen infolge eines Kapitaltausches bei derivativen Finanzinstrumenten mit Grundgeschäft</b>	<b>0,00</b>	<b>0,00</b>	<b>0,00</b>
3630	Auszahlungen infolge eines Kapitaltausches bei derivativen Finanzinstrumenten mit Grundgeschäft	0,00	0,00	0,00
<b>365</b>	<b>Auszahlungen für den Erwerb von Finanzinstrumenten</b>	<b>0,00</b>	<b>0,00</b>	<b>0,00</b>
3650	Auszahlungen für den Erwerb von Finanzinstrumenten	0,00	0,00	0,00
<b>36</b>	<b>Summe Auszahlungen aus der Finanzierungstätigkeit</b>	<b>0,00</b>	<b>0,00</b>	<b>0,00</b>
<b>SA4</b>	<b>Saldo (4) Geldfluss aus der Finanzierungstätigkeit (35 – 36)</b>	<b>0,00</b>	<b>0,00</b>	<b>0,00</b>
<b>SA5</b>	<b>Saldo (5) Geldfluss aus der voranschlagswirksamen Gebarung (Saldo 3 + Saldo 4)</b>	<b>-769 700,00</b>	<b>-817 400,00</b>	<b>-775 460,01</b>



## Dienstleistungen (Gruppe 8)

MVAG	Mittelverwendungs- und aufbringungsgruppen (1. und 2. Ebene)	VA 2026	VA 2025	RA 2024
<b>311</b>	<b>Einzahlungen aus operativer Verwaltungstätigkeit</b>	<b>17 547 000,00</b>	<b>16 875 000,00</b>	<b>15 732 285,74</b>
3111	Einzahlungen aus eigenen Abgaben	0,00	0,00	0,00
3112	Einzahlungen aus Ertragsanteilen	0,00	0,00	0,00
3113	Einzahlungen aus Gebühren	9 128 000,00	8 669 500,00	8 256 327,16
3114	Einzahlungen aus Leistungen	3 312 400,00	3 129 600,00	2 983 743,02
3115	Einzahlungen aus Besitz und wirtschaftlicher Tätigkeit	4 110 000,00	4 042 800,00	4 012 057,29
3116	Einzahlungen aus Veräußerung von geringwertigen Wirtschaftsgütern (GWG) und sonstige Einzahlungen	996 600,00	1 033 100,00	480 158,27
<b>312</b>	<b>Einzahlungen aus Transfers</b>	<b>194 100,00</b>	<b>181 100,00</b>	<b>524 880,37</b>
3121	Transferzahlungen von Trägern des öffentlichen Rechts	159 100,00	161 100,00	513 367,08
3122	Transferzahlungen von Beteiligungen	0,00	0,00	0,00
3123	Transferzahlungen von Unternehmen (inkl. Finanzunternehmen)	35 000,00	20 000,00	11 513,29
3124	Transferzahlungen von Haushalten und Organisationen ohne Erwerbscharakter	0,00	0,00	0,00
3125	Transferzahlungen vom Ausland	0,00	0,00	0,00
3126	Investitions- und Tilgungszuschüsse zwischen Unternehmungen und Betrieben der Gebietskörperschaft und der Gebietskörperschaft	0,00	0,00	0,00
<b>313</b>	<b>Einzahlungen aus Finanzerträgen</b>	<b>14 100,00</b>	<b>38 100,00</b>	<b>248 411,12</b>
3131	Einzahlungen aus Zinserträgen	14 100,00	38 100,00	248 411,12
3132	Einzahlungen aus Zinsen aus derivativen Finanzinstrumenten mit und ohne Grundgeschäft	0,00	0,00	0,00
3133	Einzahlungen aus Gewinnentnahmen von marktbestimmten Betrieben	0,00	0,00	0,00
3134	Sonstige Einzahlungen aus Finanzerträgen	0,00	0,00	0,00
3135	Einzahlungen aus Dividenden/Gewinnausschüttungen	0,00	0,00	0,00
<b>31</b>	<b>Summe Einzahlungen operative Gebarung</b>	<b>17 755 200,00</b>	<b>17 094 200,00</b>	<b>16 505 577,23</b>
<b>321</b>	<b>Auszahlungen aus Personalaufwand</b>	<b>6 108 300,00</b>	<b>6 278 100,00</b>	<b>5 229 217,91</b>
3211	Auszahlungen für Personalaufwand (Bezüge, Nebengebühren, und Mehrleistungsvergütungen)	4 858 300,00	5 000 100,00	4 100 162,75
3212	Auszahlungen für gesetzliche und freiwillige Sozialaufwendungen	1 247 100,00	1 273 900,00	1 124 705,29
3213	Auszahlungen aus sonstigem Personalaufwand	2 900,00	4 100,00	4 349,87
<b>322</b>	<b>Auszahlungen aus Sachaufwand</b>	<b>9 330 000,00</b>	<b>9 366 300,00</b>	<b>8 231 173,44</b>
3221	Auszahlungen für Gebrauchs- und Verbrauchsgüter, Handelswaren	487 900,00	526 500,00	433 867,06
3222	Auszahlungen für Verwaltungs- und Betriebsaufwand	1 321 600,00	1 386 400,00	1 254 460,59
3223	Auszahlungen für Leasing- und Mietaufwand	199 900,00	216 500,00	190 725,66
3224	Auszahlungen für Instandhaltung	1 885 800,00	1 836 200,00	1 606 444,80
3225	Sonstige Auszahlungen aus Sachaufwand	5 434 800,00	5 400 700,00	4 745 675,33
3226	Auszahlungen aus der Inanspruchnahme von Haftungen	0,00	0,00	0,00
<b>323</b>	<b>Auszahlungen aus Transfers</b>	<b>18 500,00</b>	<b>7 000,00</b>	<b>153 425,03</b>
3231	Transferzahlungen an Träger des öffentlichen Rechts	11 500,00	0,00	150 000,00

## Dienstleistungen (Gruppe 8)

MVAG	Mittelverwendungs- und aufbringungsgruppen (1. und 2. Ebene)	VA 2026	VA 2025	RA 2024
3232	Transferzahlungen an Beteiligungen	0,00	0,00	0,00
3233	Transferzahlungen an Unternehmen (inkl. Finanzunternehmen)	0,00	0,00	0,00
3234	Transferzahlungen an Haushalte und Organisationen ohne Erwerbscharakter	7 000,00	7 000,00	3 425,03
3235	Transferzahlungen an das Ausland	0,00	0,00	0,00
3236	Investitions- und Tilgungszuschüsse zwischen Unternehmungen und Betrieben der Gebietskörperschaft und der Gebietskörperschaft	0,00	0,00	0,00
<b>324</b>	<b>Auszahlungen aus Finanzaufwand</b>	<b>1 325 500,00</b>	<b>1 437 000,00</b>	<b>1 568 226,86</b>
3241	Auszahlungen für Zinsen	1 323 100,00	1 434 600,00	1 566 110,66
3242	Auszahlungen für Zinsen aus derivativen Finanzinstrumenten mit und ohne Grundgeschäft	0,00	0,00	0,00
3243	Auszahlungen aus Gewinnentnahmen von marktbestimmten Betrieben	0,00	0,00	0,00
3244	Sonstige Auszahlungen aus Finanzaufwendungen	2 400,00	2 400,00	2 116,20
<b>32</b>	<b>Summe Auszahlungen operative Gebarung</b>	<b>16 782 300,00</b>	<b>17 088 400,00</b>	<b>15 182 043,24</b>
<b>SA1</b>	<b>Saldo (1) Geldfluss aus der operativen Gebarung (31 – 32)</b>	<b>972 900,00</b>	<b>5 800,00</b>	<b>1 323 533,99</b>
<b>331</b>	<b>Einzahlungen aus der Investitionstätigkeit</b>	<b>146 700,00</b>	<b>111 700,00</b>	<b>26 983,33</b>
3311	Einzahlungen aus der Veräußerung von immateriellem Vermögen	0,00	0,00	0,00
3312	Einzahlungen aus der Veräußerung von Grundstücken und Grundstückeinrichtungen	111 600,00	111 600,00	5 400,00
3313	Einzahlungen aus der Veräußerung von Gebäuden und Bauten	0,00	0,00	0,00
3314	Einzahlungen aus der Veräußerung von technischen Anlagen, Fahrzeugen und Maschinen	35 000,00	0,00	21 583,33
3315	Einzahlungen aus der Veräußerung von Amts-, Betriebs- und Geschäftsausstattung	100,00	100,00	0,00
3316	Einzahlungen aus der Veräußerung von Kulturgütern	0,00	0,00	0,00
3317	Einzahlungen aus der Veräußerung von Beteiligungen	0,00	0,00	0,00
3318	Einzahlungen aus der Veräußerung von kofinanzierten Schutzbauten	0,00	0,00	0,00
<b>332</b>	<b>Einzahlungen aus der Rückzahlung von Darlehen sowie gewährten Vorschüssen</b>	<b>164 700,00</b>	<b>127 300,00</b>	<b>354 984,37</b>
3321	Einzahlungen aus Darlehen an Träger des öffentlichen Rechts	164 700,00	127 300,00	354 984,37
3322	Einzahlungen aus Darlehen an Beteiligungen	0,00	0,00	0,00
3323	Einzahlungen aus Darlehen an Unternehmen und Haushalte	0,00	0,00	0,00
3325	Einzahlungen aus Vorschüssen und Anzahlungen	0,00	0,00	0,00
<b>333</b>	<b>Einzahlungen aus Kapitaltransfers</b>	<b>1 029 500,00</b>	<b>925 400,00</b>	<b>1 190 272,83</b>
3331	Kapitaltransferzahlungen von Trägern des öffentlichen Rechts	829 500,00	765 400,00	690 078,54
3332	Kapitaltransferzahlungen von Beteiligungen	0,00	0,00	198 072,48
3333	Kapitaltransferzahlungen von Unternehmen	0,00	0,00	0,00
3334	Kapitaltransferzahlungen von Haushalten und Organisationen ohne Erwerbscharakter	200 000,00	160 000,00	302 121,81
3335	Kapitaltransferzahlungen vom Ausland	0,00	0,00	0,00
<b>33</b>	<b>Summe Einzahlungen investive Gebarung</b>	<b>1 340 900,00</b>	<b>1 164 400,00</b>	<b>1 572 240,53</b>

## Dienstleistungen (Gruppe 8)

MVAG	Mittelverwendungs- und aufbringungsgruppen (1. und 2. Ebene)	VA 2026	VA 2025	RA 2024
<b>341</b>	<b>Auszahlungen aus der Investitionstätigkeit</b>	<b>7 108 800,00</b>	<b>12 773 600,00</b>	<b>9 196 353,53</b>
3411	Auszahlungen für den Erwerb von immateriellem Vermögen	2 400,00	20 000,00	25 534,40
3412	Auszahlungen für den Erwerb von Grundstücken und Grundstückseinrichtungen	5 370 500,00	10 915 900,00	8 381 275,51
3413	Auszahlungen für den Erwerb von Gebäuden und Bauten	580 000,00	1 404 900,00	551 493,47
3414	Auszahlungen für den Erwerb von technischen Anlagen, Fahrzeugen und Maschinen	1 103 500,00	345 500,00	216 307,15
3415	Auszahlungen für den Erwerb von Amts-, Betriebs- und Geschäftsausstattung	50 400,00	87 300,00	21 643,00
3416	Auszahlungen für den Erwerb von Kulturgütern	0,00	0,00	0,00
3417	Auszahlungen für den Erwerb von Beteiligungen	2 000,00	0,00	100,00
3418	Auszahlungen für den Erwerb von kofinanzierten Schutzbauten	0,00	0,00	0,00
<b>342</b>	<b>Auszahlungen aus der Gewährung von Darlehen sowie gewährten Vorschüssen</b>	<b>202 000,00</b>	<b>258 600,00</b>	<b>60 723,35</b>
3421	Auszahlungen von Darlehen an Träger des öffentlichen Rechts	202 000,00	258 600,00	60 723,35
3422	Auszahlungen von Darlehen an Beteiligungen	0,00	0,00	0,00
3423	Auszahlungen von Darlehen an Unternehmen und Haushalte	0,00	0,00	0,00
3425	Auszahlungen von Vorschüssen und Anzahlungen	0,00	0,00	0,00
<b>343</b>	<b>Auszahlungen aus Kapitaltransfers</b>	<b>522 000,00</b>	<b>490 000,00</b>	<b>565 398,66</b>
3431	Kapitaltransferzahlungen an Träger des öffentlichen Rechts	0,00	0,00	0,00
3432	Kapitaltransferzahlungen an Beteiligungen	0,00	0,00	0,00
3433	Kapitaltransferzahlungen an Unternehmen (Finanzunternehmen)	522 000,00	490 000,00	499 916,42
3434	Kapitaltransferzahlungen an Haushalte und Organisationen ohne Erwerbscharakter	0,00	0,00	65 482,24
3435	Kapitaltransferzahlungen an das Ausland	0,00	0,00	0,00
<b>34</b>	<b>Summe Auszahlungen investive Gebarung</b>	<b>7 832 800,00</b>	<b>13 522 200,00</b>	<b>9 822 475,54</b>
<b>SA2</b>	<b>Saldo (2) Geldfluss aus der investiven Gebarung (33 – 34)</b>	<b>-6 491 900,00</b>	<b>-12 357 800,00</b>	<b>-8 250 235,01</b>
<b>SA3</b>	<b>Saldo (3) Nettofinanzierungssaldo (Saldo 1 + Saldo 2)</b>	<b>-5 519 000,00</b>	<b>-12 352 000,00</b>	<b>-6 926 701,02</b>
<b>351</b>	<b>Einzahlungen aus der Aufnahme von Finanzschulden</b>	<b>2 228 400,00</b>	<b>6 237 900,00</b>	<b>7 268 735,01</b>
3511	Einzahlungen aus empfangenen Darlehen von öffentlichen Körperschaften und Rechtsträgern	358 700,00	399 700,00	111 735,01
3512	Einzahlungen aus empfangenen Darlehen von Beteiligungen	0,00	0,00	0,00
3513	Einzahlungen aus empfangenen Darlehen von Unternehmen und privaten Haushalten	0,00	0,00	0,00
3514	Einzahlungen aus Finanzschulden (Finanzunternehmen)	1 869 700,00	5 838 200,00	7 157 000,00
3515	Einzahlungen aus Aufnahmen von Leasingverbindlichkeiten	0,00	0,00	0,00
<b>353</b>	<b>Einzahlungen infolge eines Kapitaltausches bei derivativen Finanzinstrumenten mit Grundgeschäft</b>	<b>0,00</b>	<b>0,00</b>	<b>0,00</b>
3530	Einzahlungen infolge eines Kapitaltausches bei derivativen Finanzinstrumenten mit Grundgeschäft	0,00	0,00	0,00
<b>355</b>	<b>Einzahlungen aus dem Abgang von Finanzinstrumenten</b>	<b>0,00</b>	<b>0,00</b>	<b>0,00</b>

## Dienstleistungen (Gruppe 8)

MVAG	Mittelverwendungs- und aufbringungsgruppen (1. und 2. Ebene)	VA 2026	VA 2025	RA 2024
3550	Einzahlungen aus dem Abgang von Finanzinstrumenten	0,00	0,00	0,00
<b>35</b>	<b>Summe Einzahlungen aus der Finanzierungstätigkeit</b>	<b>2 228 400,00</b>	<b>6 237 900,00</b>	<b>7 268 735,01</b>
<b>361</b>	<b>Auszahlungen aus der Tilgung von Finanzschulden</b>	<b>3 337 700,00</b>	<b>3 170 800,00</b>	<b>2 821 644,97</b>
3611	Auszahlungen aus empfangenen Darlehen von öffentlichen Körperschaften und Rechtsträgern	227 900,00	237 300,00	222 951,80
3612	Auszahlungen aus empfangenen Darlehen von Beteiligungen	0,00	0,00	0,00
3613	Auszahlungen aus empfangenen Darlehen von Unternehmen und privaten Haushalten	0,00	0,00	0,00
3614	Auszahlungen aus Finanzschulden	3 109 800,00	2 933 500,00	2 598 693,17
3615	Auszahlungen aus Rückzahlungen von Leasingverbindlichkeiten	0,00	0,00	0,00
<b>363</b>	<b>Auszahlungen infolge eines Kapitaltausches bei derivativen Finanzinstrumenten mit Grundgeschäft</b>	<b>0,00</b>	<b>0,00</b>	<b>0,00</b>
3630	Auszahlungen infolge eines Kapitaltausches bei derivativen Finanzinstrumenten mit Grundgeschäft	0,00	0,00	0,00
<b>365</b>	<b>Auszahlungen für den Erwerb von Finanzinstrumenten</b>	<b>0,00</b>	<b>0,00</b>	<b>0,00</b>
3650	Auszahlungen für den Erwerb von Finanzinstrumenten	0,00	0,00	0,00
<b>36</b>	<b>Summe Auszahlungen aus der Finanzierungstätigkeit</b>	<b>3 337 700,00</b>	<b>3 170 800,00</b>	<b>2 821 644,97</b>
<b>SA4</b>	<b>Saldo (4) Geldfluss aus der Finanzierungstätigkeit (35 – 36)</b>	<b>-1 109 300,00</b>	<b>3 067 100,00</b>	<b>4 447 090,04</b>
<b>SA5</b>	<b>Saldo (5) Geldfluss aus der voranschlagswirksamen Gebarung (Saldo 3 + Saldo 4)</b>	<b>-6 628 300,00</b>	<b>-9 284 900,00</b>	<b>-2 479 610,98</b>

## Finanzwirtschaft (Gruppe 9)

MVAG	Mittelverwendungs- und aufbringungsgruppen (1. und 2. Ebene)	VA 2026	VA 2025	RA 2024
<b>311</b>	<b>Einzahlungen aus operativer Verwaltungstätigkeit</b>	<b>30 908 600,00</b>	<b>29 651 000,00</b>	<b>30 181 038,15</b>
3111	Einzahlungen aus eigenen Abgaben	12 116 700,00	11 847 300,00	12 352 165,59
3112	Einzahlungen aus Ertragsanteilen	18 646 800,00	17 629 200,00	17 682 320,92
3113	Einzahlungen aus Gebühren	0,00	0,00	0,00
3114	Einzahlungen aus Leistungen	144 100,00	173 500,00	145 636,33
3115	Einzahlungen aus Besitz und wirtschaftlicher Tätigkeit	0,00	0,00	0,00
3116	Einzahlungen aus Veräußerung von geringwertigen Wirtschaftsgütern (GWG) und sonstige Einzahlungen	1 000,00	1 000,00	915,31
<b>312</b>	<b>Einzahlungen aus Transfers</b>	<b>1 503 700,00</b>	<b>1 866 300,00</b>	<b>1 757 611,57</b>
3121	Transferzahlungen von Trägern des öffentlichen Rechts	1 503 700,00	1 866 300,00	1 757 611,57
3122	Transferzahlungen von Beteiligungen	0,00	0,00	0,00
3123	Transferzahlungen von Unternehmen (inkl. Finanzunternehmen)	0,00	0,00	0,00
3124	Transferzahlungen von Haushalten und Organisationen ohne Erwerbscharakter	0,00	0,00	0,00
3125	Transferzahlungen vom Ausland	0,00	0,00	0,00
3126	Investitions- und Tilgungszuschüsse zwischen Unternehmungen und Betrieben der Gebietskörperschaft und der Gebietskörperschaft	0,00	0,00	0,00
<b>313</b>	<b>Einzahlungen aus Finanzerträgen</b>	<b>13 000,00</b>	<b>278 800,00</b>	<b>326 440,70</b>
3131	Einzahlungen aus Zinserträgen	7 000,00	15 300,00	54 122,36
3132	Einzahlungen aus Zinsen aus derivativen Finanzinstrumenten mit und ohne Grundgeschäft	0,00	0,00	0,00
3133	Einzahlungen aus Gewinnentnahmen von marktbestimmten Betrieben	0,00	0,00	0,00
3134	Sonstige Einzahlungen aus Finanzerträgen	0,00	0,00	0,00
3135	Einzahlungen aus Dividenden/Gewinnausschüttungen	6 000,00	263 500,00	272 318,34
<b>31</b>	<b>Summe Einzahlungen operative Gebarung</b>	<b>32 425 300,00</b>	<b>31 796 100,00</b>	<b>32 265 090,42</b>
<b>321</b>	<b>Auszahlungen aus Personalaufwand</b>	<b>640 900,00</b>	<b>612 400,00</b>	<b>562 923,86</b>
3211	Auszahlungen für Personalaufwand (Bezüge, Nebengebühren, und Mehrleistungsvergütungen)	498 900,00	490 600,00	448 119,64
3212	Auszahlungen für gesetzliche und freiwillige Sozialaufwendungen	139 300,00	118 200,00	110 040,82
3213	Auszahlungen aus sonstigem Personalaufwand	2 700,00	3 600,00	4 763,40
<b>322</b>	<b>Auszahlungen aus Sachaufwand</b>	<b>81 500,00</b>	<b>93 200,00</b>	<b>88 700,70</b>
3221	Auszahlungen für Gebrauchs- und Verbrauchsgüter, Handelswaren	10 500,00	9 800,00	6 780,00
3222	Auszahlungen für Verwaltungs- und Betriebsaufwand	20 100,00	34 400,00	17 225,49
3223	Auszahlungen für Leasing- und Mietaufwand	3 800,00	3 500,00	3 020,16
3224	Auszahlungen für Instandhaltung	25 600,00	21 100,00	14 843,40
3225	Sonstige Auszahlungen aus Sachaufwand	21 500,00	24 400,00	46 831,65
3226	Auszahlungen aus der Inanspruchnahme von Haftungen	0,00	0,00	0,00
<b>323</b>	<b>Auszahlungen aus Transfers</b>	<b>3 207 300,00</b>	<b>3 014 200,00</b>	<b>3 700 294,43</b>
3231	Transferzahlungen an Träger des öffentlichen Rechts	1 617 300,00	1 312 200,00	2 115 594,43

## Finanzwirtschaft (Gruppe 9)

MVAG	Mittelverwendungs- und aufbringungsgruppen (1. und 2. Ebene)	VA 2026	VA 2025	RA 2024
3232	Transferzahlungen an Beteiligungen	10 000,00	152 000,00	63 700,00
3233	Transferzahlungen an Unternehmen (inkl. Finanzunternehmen)	1 580 000,00	1 550 000,00	1 521 000,00
3234	Transferzahlungen an Haushalte und Organisationen ohne Erwerbscharakter	0,00	0,00	0,00
3235	Transferzahlungen an das Ausland	0,00	0,00	0,00
3236	Investitions- und Tilgungszuschüsse zwischen Unternehmungen und Betrieben der Gebietskörperschaft und der Gebietskörperschaft	0,00	0,00	0,00
<b>324</b>	<b>Auszahlungen aus Finanzaufwand</b>	<b>38 300,00</b>	<b>58 200,00</b>	<b>17 750,46</b>
3241	Auszahlungen für Zinsen	20 000,00	40 000,00	1 651,75
3242	Auszahlungen für Zinsen aus derivativen Finanzinstrumenten mit und ohne Grundgeschäft	0,00	0,00	0,00
3243	Auszahlungen aus Gewinnentnahmen von marktbestimmten Betrieben	0,00	0,00	0,00
3244	Sonstige Auszahlungen aus Finanzaufwendungen	18 300,00	18 200,00	16 098,71
<b>32</b>	<b>Summe Auszahlungen operative Gebarung</b>	<b>3 968 000,00</b>	<b>3 778 000,00</b>	<b>4 369 669,45</b>
<b>SA1</b>	<b>Saldo (1) Geldfluss aus der operativen Gebarung (31 – 32)</b>	<b>28 457 300,00</b>	<b>28 018 100,00</b>	<b>27 895 420,97</b>
<b>331</b>	<b>Einzahlungen aus der Investitionstätigkeit</b>	<b>0,00</b>	<b>0,00</b>	<b>0,00</b>
3311	Einzahlungen aus der Veräußerung von immateriellem Vermögen	0,00	0,00	0,00
3312	Einzahlungen aus der Veräußerung von Grundstücken und Grundstückeinrichtungen	0,00	0,00	0,00
3313	Einzahlungen aus der Veräußerung von Gebäuden und Bauten	0,00	0,00	0,00
3314	Einzahlungen aus der Veräußerung von technischen Anlagen, Fahrzeugen und Maschinen	0,00	0,00	0,00
3315	Einzahlungen aus der Veräußerung von Amts-, Betriebs- und Geschäftsausstattung	0,00	0,00	0,00
3316	Einzahlungen aus der Veräußerung von Kulturgütern	0,00	0,00	0,00
3317	Einzahlungen aus der Veräußerung von Beteiligungen	0,00	0,00	0,00
3318	Einzahlungen aus der Veräußerung von kofinanzierten Schutzbauten	0,00	0,00	0,00
<b>332</b>	<b>Einzahlungen aus der Rückzahlung von Darlehen sowie gewährten Vorschüssen</b>	<b>0,00</b>	<b>81 700,00</b>	<b>0,00</b>
3321	Einzahlungen aus Darlehen an Träger des öffentlichen Rechts	0,00	0,00	0,00
3322	Einzahlungen aus Darlehen an Beteiligungen	0,00	81 700,00	0,00
3323	Einzahlungen aus Darlehen an Unternehmen und Haushalte	0,00	0,00	0,00
3325	Einzahlungen aus Vorschüssen und Anzahlungen	0,00	0,00	0,00
<b>333</b>	<b>Einzahlungen aus Kapitaltransfers</b>	<b>0,00</b>	<b>0,00</b>	<b>0,00</b>
3331	Kapitaltransferzahlungen von Trägern des öffentlichen Rechts	0,00	0,00	0,00
3332	Kapitaltransferzahlungen von Beteiligungen	0,00	0,00	0,00
3333	Kapitaltransferzahlungen von Unternehmen	0,00	0,00	0,00
3334	Kapitaltransferzahlungen von Haushalten und Organisationen ohne Erwerbscharakter	0,00	0,00	0,00
3335	Kapitaltransferzahlungen vom Ausland	0,00	0,00	0,00
<b>33</b>	<b>Summe Einzahlungen investive Gebarung</b>	<b>0,00</b>	<b>81 700,00</b>	<b>0,00</b>

## Finanzwirtschaft (Gruppe 9)

MVAG	Mittelverwendungs- und aufbringungsgruppen (1. und 2. Ebene)	VA 2026	VA 2025	RA 2024
<b>341</b>	<b>Auszahlungen aus der Investitionstätigkeit</b>	<b>2 000,00</b>	<b>2 500,00</b>	<b>0,00</b>
3411	Auszahlungen für den Erwerb von immateriellem Vermögen	0,00	0,00	0,00
3412	Auszahlungen für den Erwerb von Grundstücken und Grundstückseinrichtungen	0,00	0,00	0,00
3413	Auszahlungen für den Erwerb von Gebäuden und Bauten	0,00	0,00	0,00
3414	Auszahlungen für den Erwerb von technischen Anlagen, Fahrzeugen und Maschinen	0,00	0,00	0,00
3415	Auszahlungen für den Erwerb von Amts-, Betriebs- und Geschäftsausstattung	2 000,00	2 500,00	0,00
3416	Auszahlungen für den Erwerb von Kulturgütern	0,00	0,00	0,00
3417	Auszahlungen für den Erwerb von Beteiligungen	0,00	0,00	0,00
3418	Auszahlungen für den Erwerb von kofinanzierten Schutzbauten	0,00	0,00	0,00
<b>342</b>	<b>Auszahlungen aus der Gewährung von Darlehen sowie gewährten Vorschüssen</b>	<b>0,00</b>	<b>0,00</b>	<b>0,00</b>
3421	Auszahlungen von Darlehen an Träger des öffentlichen Rechts	0,00	0,00	0,00
3422	Auszahlungen von Darlehen an Beteiligungen	0,00	0,00	0,00
3423	Auszahlungen von Darlehen an Unternehmen und Haushalte	0,00	0,00	0,00
3425	Auszahlungen von Vorschüssen und Anzahlungen	0,00	0,00	0,00
<b>343</b>	<b>Auszahlungen aus Kapitaltransfers</b>	<b>0,00</b>	<b>0,00</b>	<b>253 872,48</b>
3431	Kapitaltransferzahlungen an Träger des öffentlichen Rechts	0,00	0,00	253 872,48
3432	Kapitaltransferzahlungen an Beteiligungen	0,00	0,00	0,00
3433	Kapitaltransferzahlungen an Unternehmen (Finanzunternehmen)	0,00	0,00	0,00
3434	Kapitaltransferzahlungen an Haushalte und Organisationen ohne Erwerbscharakter	0,00	0,00	0,00
3435	Kapitaltransferzahlungen an das Ausland	0,00	0,00	0,00
<b>34</b>	<b>Summe Auszahlungen investive Gebarung</b>	<b>2 000,00</b>	<b>2 500,00</b>	<b>253 872,48</b>
<b>SA2</b>	<b>Saldo (2) Geldfluss aus der investiven Gebarung (33 – 34)</b>	<b>-2 000,00</b>	<b>79 200,00</b>	<b>-253 872,48</b>
<b>SA3</b>	<b>Saldo (3) Nettofinanzierungssaldo (Saldo 1 + Saldo 2)</b>	<b>28 455 300,00</b>	<b>28 097 300,00</b>	<b>27 641 548,49</b>
<b>351</b>	<b>Einzahlungen aus der Aufnahme von Finanzschulden</b>	<b>0,00</b>	<b>0,00</b>	<b>0,00</b>
3511	Einzahlungen aus empfangenen Darlehen von öffentlichen Körperschaften und Rechtsträgern	0,00	0,00	0,00
3512	Einzahlungen aus empfangenen Darlehen von Beteiligungen	0,00	0,00	0,00
3513	Einzahlungen aus empfangenen Darlehen von Unternehmen und privaten Haushalten	0,00	0,00	0,00
3514	Einzahlungen aus Finanzschulden (Finanzunternehmen)	0,00	0,00	0,00
3515	Einzahlungen aus Aufnahmen von Leasingverbindlichkeiten	0,00	0,00	0,00
<b>353</b>	<b>Einzahlungen infolge eines Kapitaltausches bei derivativen Finanzinstrumenten mit Grundgeschäft</b>	<b>0,00</b>	<b>0,00</b>	<b>0,00</b>
3530	Einzahlungen infolge eines Kapitaltausches bei derivativen Finanzinstrumenten mit Grundgeschäft	0,00	0,00	0,00
<b>355</b>	<b>Einzahlungen aus dem Abgang von Finanzinstrumenten</b>	<b>0,00</b>	<b>0,00</b>	<b>0,00</b>

## Finanzwirtschaft (Gruppe 9)

MVAG	Mittelverwendungs- und aufbringungsgruppen (1. und 2. Ebene)	VA 2026	VA 2025	RA 2024
3550	Einzahlungen aus dem Abgang von Finanzinstrumenten	0,00	0,00	0,00
<b>35</b>	<b>Summe Einzahlungen aus der Finanzierungstätigkeit</b>	<b>0,00</b>	<b>0,00</b>	<b>0,00</b>
<b>361</b>	<b>Auszahlungen aus der Tilgung von Finanzschulden</b>	<b>0,00</b>	<b>0,00</b>	<b>0,00</b>
3611	Auszahlungen aus empfangenen Darlehen von öffentlichen Körperschaften und Rechtsträgern	0,00	0,00	0,00
3612	Auszahlungen aus empfangenen Darlehen von Beteiligungen	0,00	0,00	0,00
3613	Auszahlungen aus empfangenen Darlehen von Unternehmen und privaten Haushalten	0,00	0,00	0,00
3614	Auszahlungen aus Finanzschulden	0,00	0,00	0,00
3615	Auszahlungen aus Rückzahlungen von Leasingverbindlichkeiten	0,00	0,00	0,00
<b>363</b>	<b>Auszahlungen infolge eines Kapitaltausches bei derivativen Finanzinstrumenten mit Grundgeschäft</b>	<b>0,00</b>	<b>0,00</b>	<b>0,00</b>
3630	Auszahlungen infolge eines Kapitaltausches bei derivativen Finanzinstrumenten mit Grundgeschäft	0,00	0,00	0,00
<b>365</b>	<b>Auszahlungen für den Erwerb von Finanzinstrumenten</b>	<b>0,00</b>	<b>0,00</b>	<b>0,00</b>
3650	Auszahlungen für den Erwerb von Finanzinstrumenten	0,00	0,00	0,00
<b>36</b>	<b>Summe Auszahlungen aus der Finanzierungstätigkeit</b>	<b>0,00</b>	<b>0,00</b>	<b>0,00</b>
<b>SA4</b>	<b>Saldo (4) Geldfluss aus der Finanzierungstätigkeit (35 – 36)</b>	<b>0,00</b>	<b>0,00</b>	<b>0,00</b>
<b>SA5</b>	<b>Saldo (5) Geldfluss aus der voranschlagswirksamen Gebarung (Saldo 3 + Saldo 4)</b>	<b>28 455 300,00</b>	<b>28 097 300,00</b>	<b>27 641 548,49</b>



Ergebnis- und Finanzierungsvoranschlag Detailnachweis



		MVAG			VC QU	Ergebnisvoranschlag			Finanzierungsvoranschlag		
		EH	FH			VA 2026	VA 2025	RA 2024	VA 2026	VA 2025	RA 2024
0 Vertretungskörper und allgemeine Verwaltung											
00	Gewählte Gemeindeorgane										
000	Gewählte Gemeindeorgane										
000000	Gemeinderat										
Operative Gebarung											
2/000000/810509	Kosteners.interne Leistungsverrechnung Organkosten GR	2114	3114	13		40 300,00	44 000,00	40 317,99	40 300,00	44 000,00	40 317,99
2/000000/829000	Sonstige Einnahmen	2116	3116	18		2 500,00	500,00	2 154,93	2 500,00	2 500,00	86,82
2/000000/862000	Transfers von Gemeinden, Gemeindeverbände (ohne marktbestimmte Tätigkeit) und Gemeindefonds	2121	3121	15		1 700,00	1 700,00	1 928,96	1 700,00	1 700,00	1 928,96
SU 21 / 31						44 500,00	46 200,00	44 401,88	44 500,00	48 200,00	42 333,77
1/000000/618110	Instandh.u.Wartung Kommunal/Verwaltungssoftware	2224	3224	24		2 300,00	2 000,00	1 150,00	2 300,00	2 000,00	1 150,00
1/000000/670000	Versicherungen	2222	3222	24		8 000,00	12 000,00	10 496,50	8 000,00	12 000,00	6 894,20
1/000000/721000	Aufwandsentschädigung des Bürgermeisters	2225	3225	22		74 300,00	71 200,00	80 668,30	74 300,00	71 200,00	80 668,30
1/000000/721100	Aufwandsentschädigung der Stadtratsmitglieder	2225	3225	22		136 300,00	138 700,00	127 454,10	136 300,00	138 700,00	127 454,10
1/000000/721200	Sitzungsgelder	2225	3225	22		114 400,00	108 900,00	125 029,80	114 400,00	108 900,00	125 029,80
1/000000/721600	Dienstgeberbeiträge gewählte Gemeindeorgane	2225	3225	22		15 700,00	15 400,00	16 202,48	15 700,00	15 400,00	16 202,48
1/000000/724000	Reisegebühren	2225	3225	24		100,00	100,00	22,26	100,00	100,00	22,26
1/000000/728000	Entgelte für sonstige Leistungen	2225	3225	24		3 000,00	14 000,00	3 958,41	3 000,00	14 000,00	4 037,65
1/000000/752400	Beitrag Pensionsfonds Bürgermeister - Gemeindeservicezentrum	2231	3231	26		78 300,00	77 500,00	73 127,50	78 300,00	77 500,00	73 127,50
SU 22 / 32						432 400,00	439 800,00	438 109,35	432 400,00	439 800,00	434 586,29
SA 0 / SA 1						-387 900,00	-393 600,00	-393 707,47	-387 900,00	-391 600,00	-392 252,52
SA01						0,00	0,00	0,00	0,00	0,00	0,00
SA00						-387 900,00	-393 600,00	-393 707,47			
Investive Gebarung											
SU 33									0,00	0,00	0,00
SU 34									0,00	0,00	0,00
SA2									0,00	0,00	0,00
SA3									-387 900,00	-391 600,00	-392 252,52
Finanzierungstätigkeit											
SU 35									0,00	0,00	0,00
SU 36									0,00	0,00	0,00

		MVAG		VC QU	Ergebnisvoranschlag			Finanzierungsvoranschlag		
		EH	FH		VA 2026	VA 2025	RA 2024	VA 2026	VA 2025	RA 2024
SA4	Saldo (4) Geldfluss aus der Finanzierungstätigkeit (35 – 36)							0,00	0,00	0,00
SA5	Saldo (5) Geldfluss aus der voranschlagswirksamen Gebarung (Saldo 3 + Saldo 4)							-387 900,00	-391 600,00	-392 252,52
<b>01</b>	<b>Hauptverwaltung</b>									
<b>010</b>	<b>Zentralamt</b>									
<b>010000</b>	<b>Zentralamt</b>									
<b>Operative Gebarung</b>										
2/010000/804000	Veräußerungen von Amts-, Betriebs- und Geschäftsausstattung	2116			0,00	0,00	166,67	0,00	0,00	0,00
2/010000/811000	Miet- und Pachterträge	2115	3115		3 300,00	3 300,00	2 475,00	3 300,00	3 300,00	2 475,00
2/010000/813000	Erträge aus der Auflösung von Investitionszuschüssen (Kapitaltransfers)	2127			600,00	500,00	393,24	0,00	0,00	0,00
2/010000/816000	Kostenbeiträge (Kostenersätze) für sonstige Leistungen	2114	3114	13	0,00	100,00	0,00	0,00	100,00	0,00
2/010000/817200	Erträge aus der Auflösung von sonstigen Rückstellungen - nicht konsum. Urlaube	2117			0,00	0,00	3 607,82	0,00	0,00	0,00
2/010000/817210	Erträge aus der Auflösung von sonstigen Rückstellungen - Zeitguthaben	2117			0,00	0,00	1 799,71	0,00	0,00	0,00
2/010000/817400	Erträge aus der Auflösung von sonstigen Rückstellungen - Abfertigungen	2117			0,00	0,00	29 095,93	0,00	0,00	0,00
2/010000/817500	Erträge aus der Auflösung von sonstigen Rückstellungen - Jubiläumszuwendungen	2117			100,00	0,00	8 393,08	0,00	0,00	0,00
2/010000/829000	Sonstige Einnahmen	2116	3116	18	1 000,00	2 000,00	1 057,28	1 000,00	2 000,00	760,20
2/010000/829010	Sonstige Erträge (Portoverrechnung)	2116	3116	18	0,00	2 000,00	1 364,50	0,00	2 000,00	1 526,40
2/010000/829110	Sonstige Erträge	2116	3116	18	1 000,00	0,00	4 045,74	1 000,00	0,00	4 045,74
2/010000/860000	Transfers von Bund, Bundesfonds und Bundeskammern	2121	3121		0,00	0,00	4 870,75	0,00	0,00	4 870,75
2/010000/861000	Transfers von Ländern, Landesfonds und Landeskammern	2121	3121		0,00	1 000,00	0,00	0,00	1 000,00	0,00
2/010000/862000	Transfers von Gemeinden, Gemeindeverbänden (ohne marktbestimmte Tätigkeit) und Gemeindefonds	2121	3121		0,00	0,00	367,92	0,00	0,00	367,92
2/010000/899000	Entnahmen aus Verrechnungsrücklagen zwischen operativer Gebarung und Projekten	2116		2	4 000,00	13 300,00	1 738,44	0,00	0,00	0,00
<b>SU 21 / 31</b>	<b>Summe Erträge / Einzahlungen operative Gebarung</b>				<b>10 000,00</b>	<b>22 200,00</b>	<b>59 376,08</b>	<b>5 300,00</b>	<b>8 400,00</b>	<b>14 046,01</b>
1/010000/400000	Geringwertige Wirtschaftsgüter des Anlagevermögens	2221	3221	23	2 200,00	1 900,00	778,88	2 200,00	1 900,00	778,88
1/010000/400100	Geringwertige Wirtschaftsgüter des Anlagevermögens SDION	2221	3221	23	1 000,00	1 000,00	81,23	1 000,00	1 000,00	81,23

		MVAG		VC QU	Ergebnisvoranschlag			Finanzierungsvoranschlag		
		EH	FH		VA 2026	VA 2025	RA 2024	VA 2026	VA 2025	RA 2024
1/010000/454000	Reinigungsmittel	2221	3221	23	600,00	600,00	592,78	600,00	600,00	592,78
1/010000/456000	Schreib-, Zeichen- u. sonstige Büromittel	2221	3221	23	400,00	800,00	856,23	400,00	800,00	947,35
1/010000/456010	Büromaterial Papier organisationsübergreifend	2221	3221		400,00	0,00	0,00	400,00	0,00	0,00
1/010000/457000	Druckwerke	2221	3221	23	2 000,00	2 000,00	1 872,58	2 000,00	2 000,00	1 872,58
1/010000/457010	Ausdrucke Drucker, Kopierer, HPC-Dual	2221	3221	23	4 900,00	4 800,00	3 788,75	4 900,00	4 800,00	3 777,55
1/010000/459000	Sonstige Verbrauchsgüter	2221	3221	23	2 600,00	2 500,00	2 998,27	2 600,00	2 500,00	3 168,07
1/010000/510000	Geldbezüge für Vertragsbedienstete der Besoldungsgruppe I	2211	3211	20	295 600,00	275 800,00	265 703,36	295 600,00	275 800,00	265 703,36
1/010000/511000	Geldbezüge für Vertragsbedienstete der Besoldungsgruppe II	2211	3211	20	58 200,00	56 700,00	87 692,01	58 200,00	56 700,00	87 692,01
1/010000/523000	Geldbezüge der nicht ganzjährig beschäftigten Arbeiterinnen und Arbeiter	2211	3211		0,00	0,00	2 734,64	0,00	0,00	2 734,64
1/010000/565000	Mehrleistungsvergütungen	2211	3211	20	5 000,00	5 300,00	4 855,73	5 000,00	5 300,00	4 855,73
1/010000/569000	Sonstige Nebengebühren	2211	3211	20	1 200,00	1 300,00	1 528,58	1 200,00	1 300,00	1 528,58
1/010000/580000	Dienstgeberbeiträge zum Ausgleichsfonds für Familienbeihilfen	2212	3212	20	13 400,00	12 600,00	11 905,37	13 400,00	12 600,00	11 905,37
1/010000/581100	Betriebliche Kollektivversicherung § 72 K- GMG	2212	3212		2 500,00	2 500,00	2 137,81	2 500,00	2 500,00	2 137,81
1/010000/582000	Sonstige Dienstgeberbeiträge zur sozialen Sicherheit	2212	3212	20	66 500,00	61 200,00	60 293,13	66 500,00	61 200,00	60 293,13
1/010000/590000	Freiwillige Sozialleistungen	2212	3212	20	2 200,00	2 100,00	1 921,27	2 200,00	2 100,00	1 921,27
1/010000/590100	Sonstige Leistungen Fortbildung	2212	3212	20	1 000,00	1 000,00	30,00	1 000,00	1 000,00	30,00
1/010000/591000	Dotierung von Rückstellungen für Abfertigungen	2214			100,00	100,00	0,00	0,00	0,00	0,00
1/010000/592000	Dotierung von Rückstellungen für Jubiläumszuwendungen	2214			5 300,00	4 800,00	4 342,59	0,00	0,00	0,00
1/010000/593000	Dotierung von Rückstellungen für nicht konsumierte Urlaube	2214			0,00	0,00	4 609,43	0,00	0,00	0,00
1/010000/593100	Dotierung von Rückstellungen für nicht konsumierte Zeitguthaben	2214			0,00	0,00	1 329,53	0,00	0,00	0,00
1/010000/600100	Energiebezüge Strom	2222	3222	24	22 600,00	23 700,00	38 903,89	22 600,00	35 900,00	33 144,03
1/010000/600110	Energiebezüge Strom für Heizungsanlagen	2222	3222	24	21 500,00	35 300,00	33 717,29	21 500,00	53 300,00	33 717,29
1/010000/600120	Energiebezüge BEG	2222	3222	24	25 400,00	18 500,00	11 964,42	25 400,00	25 200,00	5 279,62
1/010000/614000	Instandhaltung von Gebäuden	2224	3224	24	18 500,00	18 500,00	14 967,69	18 500,00	20 400,00	13 113,39
1/010000/614100	Instandhaltung Lift	2224	3224	24	4 000,00	3 700,00	3 753,68	4 000,00	3 700,00	3 753,68
1/010000/614200	Instandhaltung der Heizungsanlage	2224	3224	24	5 000,00	5 000,00	224,93	5 000,00	5 000,00	224,93
1/010000/617000	Instandhaltung von Fahrzeugen	2224	3224	24	1 200,00	1 000,00	2 062,55	1 200,00	1 000,00	2 062,55
1/010000/618000	Instandhaltung von sonstigen Anlagen (Ausstattung)	2224	3224	24	2 000,00	2 000,00	98,08	2 000,00	2 000,00	98,08

		MVAG		VC QU	Ergebnisvoranschlag			Finanzierungsvoranschlag		
		EH	FH		VA 2026	VA 2025	RA 2024	VA 2026	VA 2025	RA 2024
1/010000/618100	Instandhaltung und Wartung EDV (Hardware/Software)	2224	3224	24	15 000,00	9 200,00	5 683,85	15 000,00	9 200,00	5 898,71
1/010000/618110	Instandh.u.Wartung Kommunal/Verwaltungssoftware	2224	3224	24	11 800,00	10 400,00	12 340,65	11 800,00	10 400,00	12 339,63
1/010000/630000	Postdienste	2222	3222	24	23 300,00	20 200,00	21 023,62	23 300,00	20 200,00	21 104,68
1/010000/631000	Telekommunikationsdienste	2222	3222	24	24 500,00	22 000,00	16 581,45	24 500,00	22 000,00	16 097,40
1/010000/631010	Telekommunikationsdienste (Brandmeldeanlage)	2222	3222	24	8 400,00	8 000,00	7 851,38	8 400,00	8 000,00	7 844,80
1/010000/631200	Behördennetzwerk-CNC	2222	3222	24	400,00	200,00	103,52	400,00	200,00	103,52
1/010000/670000	Versicherungen	2222	3222	24	16 000,00	15 200,00	11 651,66	16 000,00	15 200,00	15 277,29
1/010000/680100	Planmäßige Abschreibung - Immaterielle Vermögenswerte	2226			1 500,00	1 500,00	1 518,53	0,00	0,00	0,00
1/010000/680300	Planmäßige Abschreibung - Gebäude und Bauten	2226			7 400,00	7 400,00	7 395,60	0,00	0,00	0,00
1/010000/680600	Planmäßige Abschreibung - Technische Anlagen, Fahrzeuge und Maschinen	2226			2 000,00	2 000,00	2 049,00	0,00	0,00	0,00
1/010000/680700	Planmäßige Abschreibung - Amts-, Betriebs- und Geschäftsausstattung	2226			6 200,00	7 400,00	8 264,58	0,00	0,00	0,00
1/010000/680800	Planmäßige Abschreibung - Kulturgüter	2226			49 400,00	49 400,00	49 407,14	0,00	0,00	0,00
1/010000/683000	Verluste aus dem Abgang von Sachanlagen und immateriellen Vermögenswerten	2226			0,00	0,00	30,00	0,00	0,00	0,00
1/010000/700000	Miet- und Pachtaufwand (E-Auto)	2223	3223	24	4 800,00	4 800,00	838,56	4 800,00	4 800,00	838,56
1/010000/700010	Miete Druck-u.Kopiergeräte	2223	3223	24	1 000,00	1 000,00	811,09	1 000,00	1 000,00	811,09
1/010000/700020	Miete Kommunikationsanlage	2223	3223	24	700,00	700,00	588,92	700,00	700,00	592,28
1/010000/710000	Öffentliche Abgaben	2225	3225	24	600,00	600,00	516,34	600,00	600,00	516,34
1/010000/711000	Gebühren für die Benützung von Gemeindeeinrichtungen und -anlagen	2225	3225	24	4 800,00	4 700,00	4 586,32	4 800,00	4 700,00	4 586,32
1/010000/720109	Kostenbeiträge Wihof Arbeiter	2225	3225	24	3 200,00	3 000,00	795,00	3 200,00	3 000,00	795,00
1/010000/720209	Kostenbeiträge Wihof KFZ, Geräte, Mat.	2225	3225	24	700,00	600,00	112,96	700,00	600,00	112,96
1/010000/724000	Reisegebühren	2225	3225	24	600,00	600,00	634,52	600,00	600,00	634,52
1/010000/725000	Bibliothekserfordernisse	2225	3225	24	500,00	500,00	337,90	500,00	500,00	337,90
1/010000/728000	Leistungen an Firmen für Insertionen, Rundfunkgebühren und Sonstiges	2225	3225	24	21 000,00	18 500,00	13 863,87	21 000,00	18 500,00	16 676,72
1/010000/728100	Sonstige Kosten (Fremdreinigung)	2225	3225	24	3 000,00	15 000,00	10 853,27	3 000,00	15 000,00	11 633,98
<b>SU 22 / 32</b>	<b>Summe Aufwendungen / Auszahlungen operative Gebarung</b>				<b>772 100,00</b>	<b>747 600,00</b>	<b>743 584,43</b>	<b>700 200,00</b>	<b>713 800,00</b>	<b>657 615,61</b>
<b>SA 0 / SA 1</b>	<b>(0) Nettoergebnis (21 - 22) / (1) Geldfluss operative Gebarung (31 - 32)</b>				<b>-762 100,00</b>	<b>-725 400,00</b>	<b>-684 208,35</b>	<b>-694 900,00</b>	<b>-705 400,00</b>	<b>-643 569,60</b>
<b>SA01</b>	<b>Saldo (01) Haushaltsrücklagen (230 - 240)</b>				<b>0,00</b>	<b>0,00</b>	<b>0,00</b>	<b>0,00</b>	<b>0,00</b>	<b>0,00</b>
<b>SA00</b>	<b>Saldo (00) Nettoergebnis nach Haushaltsrücklagen (Saldo 0 + Saldo 01)</b>				<b>-762 100,00</b>	<b>-725 400,00</b>	<b>-684 208,35</b>			

		MVAG		VC QU	Ergebnisvoranschlag			Finanzierungsvoranschlag		
		EH	FH		VA 2026	VA 2025	RA 2024	VA 2026	VA 2025	RA 2024
Investive Gebarung										
2/010000/302000	Kapitaltransfers von Gemeinden, Gemeindeverbänden (ohne marktbestimmte Tätigkeit) und Gemeindefonds		3331	2	0,00	0,00	0,00	0,00	0,00	4 614,83
2/010000/302010	Kapitaltransfers gemeindeintern (Verfügungsmittel)		3331	2	0,00	0,00	0,00	0,00	9 500,00	0,00
2/010000/804000	Veräußerungen von Amts-, Betriebs- und Geschäftsausstattung		3315		0,00	0,00	0,00	0,00	0,00	166,67
SU 33	Summe Einzahlungen investive Gebarung							0,00	9 500,00	4 781,50
1/010000/042000	Amts-, Betriebs- und Geschäftsausstattung		3415	2 41	0,00	0,00	0,00	2 000,00	21 000,00	4 614,83
1/010000/042100	Amtsausstattung SDION		3415	2 41	0,00	0,00	0,00	2 000,00	1 800,00	1 738,44
SU 34	Summe Auszahlungen investive Gebarung							4 000,00	22 800,00	6 353,27
SA2	Saldo (2) Geldfluss aus der Investiven Gebarung (33 – 34)							-4 000,00	-13 300,00	-1 571,77
SA3	Saldo (3) Nettofinanzierungssaldo (Saldo 1 + Saldo 2)							-698 900,00	-718 700,00	-645 141,37
Finanzierungstätigkeit										
SU 35	Summe Einzahlungen aus der Finanzierungstätigkeit							0,00	0,00	0,00
SU 36	Summe Auszahlungen aus der Finanzierungstätigkeit							0,00	0,00	0,00
SA4	Saldo (4) Geldfluss aus der Finanzierungstätigkeit (35 – 36)							0,00	0,00	0,00
SA5	Saldo (5) Geldfluss aus der voranschlagswirksamen Gebarung (Saldo 3 + Saldo 4)							-698 900,00	-718 700,00	-645 141,37
010100	Personalkosten Verwaltungsgem.									
Operative Gebarung										
2/010100/827000	Kostenersätze für die Überlassung von Bediensteten an Dritte	2116	3116	18	104 100,00	99 900,00	96 450,66	104 100,00	99 900,00	96 450,66
SU 21 / 31	Summe Erträge / Einzahlungen operative Gebarung				104 100,00	99 900,00	96 450,66	104 100,00	99 900,00	96 450,66
1/010100/510000	Geldbezüge für Vertragsbedienstete der Besoldungsgruppe I	2211	3211	20	79 000,00	77 600,00	73 622,34	79 000,00	77 600,00	73 622,34
1/010100/565000	Mehrleistungsvergütungen	2211	3211		0,00	300,00	290,88	0,00	300,00	290,88
1/010100/580000	Dienstgeberbeitrag zum Ausgleichsfonds für Familienbeihilfen	2212	3212	20	3 000,00	2 900,00	2 734,82	3 000,00	2 900,00	2 734,82
1/010100/581100	Betriebliche Kollektivversicherung § 72 K-GMG	2212	3212		700,00	600,00	577,64	700,00	600,00	577,64
1/010100/582000	Sonstige Dienstgeberbeiträge zur sozialen Sicherheit	2212	3212	20	16 900,00	16 600,00	15 794,44	16 900,00	16 600,00	15 794,44
1/010100/590000	Freiwillige Sozialleistungen	2212	3212	20	100,00	100,00	0,00	100,00	100,00	0,00
1/010100/592000	Dotierung von Rückstellungen für Jubiläumszuwendungen	2214			400,00	400,00	834,98	0,00	0,00	0,00
1/010100/724000	Reisegebühren	2225	3225	24	4 400,00	3 200,00	3 430,54	4 400,00	3 200,00	3 430,54
SU 22 / 32	Summe Aufwendungen / Auszahlungen operative Gebarung				104 500,00	101 700,00	97 285,64	104 100,00	101 300,00	96 450,66

		MVAG VC QU			Ergebnisvoranschlag			Finanzierungsvoranschlag		
		EH	FH		VA 2026	VA 2025	RA 2024	VA 2026	VA 2025	RA 2024
<b>SA 0 / SA 1</b>	<b>(0) Nettoergebnis (21 - 22) / (1) Geldfluss operative Gebarung (31 – 32)</b>				<b>-400,00</b>	<b>-1 800,00</b>	<b>-834,98</b>	<b>0,00</b>	<b>-1 400,00</b>	<b>0,00</b>
<b>SA01</b>	<b>Saldo (01) Haushaltsrücklagen (230 - 240)</b>				<b>0,00</b>	<b>0,00</b>	<b>0,00</b>	<b>0,00</b>	<b>0,00</b>	<b>0,00</b>
<b>SA00</b>	<b>Saldo (00) Nettoergebnis nach Haushaltsrücklagen (Saldo 0 + Saldo 01)</b>				<b>-400,00</b>	<b>-1 800,00</b>	<b>-834,98</b>			
<b>Investive Gebarung</b>										
<b>SU 33</b>	<b>Summe Einzahlungen investive Gebarung</b>							<b>0,00</b>	<b>0,00</b>	<b>0,00</b>
<b>SU 34</b>	<b>Summe Auszahlungen investive Gebarung</b>							<b>0,00</b>	<b>0,00</b>	<b>0,00</b>
<b>SA2</b>	<b>Saldo (2) Geldfluss aus der Investiven Gebarung (33 – 34)</b>							<b>0,00</b>	<b>0,00</b>	<b>0,00</b>
<b>SA3</b>	<b>Saldo (3) Nettofinanzierungssaldo (Saldo 1 + Saldo 2)</b>							<b>0,00</b>	<b>-1 400,00</b>	<b>0,00</b>
<b>Finanzierungstätigkeit</b>										
<b>SU 35</b>	<b>Summe Einzahlungen aus der Finanzierungstätigkeit</b>							<b>0,00</b>	<b>0,00</b>	<b>0,00</b>
<b>SU 36</b>	<b>Summe Auszahlungen aus der Finanzierungstätigkeit</b>							<b>0,00</b>	<b>0,00</b>	<b>0,00</b>
<b>SA4</b>	<b>Saldo (4) Geldfluss aus der Finanzierungstätigkeit (35 – 36)</b>							<b>0,00</b>	<b>0,00</b>	<b>0,00</b>
<b>SA5</b>	<b>Saldo (5) Geldfluss aus der voranschlagswirksamen Gebarung (Saldo 3 + Saldo 4)</b>							<b>0,00</b>	<b>-1 400,00</b>	<b>0,00</b>
<b>011</b>	<b>Personalamt</b>									
<b>011000</b>	<b>Personalamt</b>									
<b>Operative Gebarung</b>										
2/011000/810309	Kosteners. interne Leistungsvergütung Personalkosten	2114	3114	13	42 200,00	45 900,00	42 153,73	42 200,00	45 900,00	42 153,73
2/011000/813000	Erträge aus der Auflösung von Investitionszuschüssen (Kapitaltransfers)	2127			0,00	0,00	113,33	0,00	0,00	0,00
2/011000/816600	Kostenersätze von Dritten	2114	3114	13	17 700,00	16 500,00	17 244,96	17 700,00	16 500,00	17 244,96
2/011000/817200	Erträge aus der Auflösung von sonstigen Rückstellungen - nicht konsum. Urlaube	2117			0,00	0,00	167,48	0,00	0,00	0,00
2/011000/817210	Erträge aus der Auflösung von sonstigen Rückstellungen - Zeitguthaben	2117			0,00	0,00	98,28	0,00	0,00	0,00
2/011000/829000	Sonstige Einnahmen	2116	3116	18	6 300,00	300,00	25,00	6 300,00	300,00	623,15
2/011000/860000	Transfers von Bund, Bundesfonds und Bundeskammern	2121	3121		0,00	0,00	2 873,62	0,00	0,00	2 873,62
<b>SU 21 / 31</b>	<b>Summe Erträge / Einzahlungen operative Gebarung</b>				<b>66 200,00</b>	<b>62 700,00</b>	<b>62 676,40</b>	<b>66 200,00</b>	<b>62 700,00</b>	<b>62 895,46</b>
1/011000/400000	Geringwertige Wirtschaftsgüter des Anlagevermögens	2221	3221	23	200,00	100,00	0,00	200,00	100,00	0,00
1/011000/456000	Schreib-, Zeichen- u. sonstige Büromittel	2221	3221	23	100,00	200,00	89,76	100,00	200,00	168,66
1/011000/456010	Büromaterial Papier organisationsübergreifend	2221	3221		100,00	0,00	0,00	100,00	0,00	0,00
1/011000/457000	Druckwerke	2221	3221	23	100,00	100,00	66,29	100,00	100,00	0,00
1/011000/457010	Ausdrucke Drucker, Kopierer, HPC-Dual	2221	3221	23	300,00	300,00	145,24	300,00	300,00	145,24
1/011000/459000	Sonstige Verbrauchsgüter	2221	3221	23	100,00	100,00	0,00	100,00	100,00	0,00
1/011000/510000	Geldbezüge für Vertragsbedienstete der Besoldungsgruppe I	2211	3211	20	111 700,00	109 200,00	103 438,36	111 700,00	109 200,00	103 438,36



		MVAG		VC QU	Ergebnisvoranschlag			Finanzierungsvoranschlag		
		EH	FH		VA 2026	VA 2025	RA 2024	VA 2026	VA 2025	RA 2024
1/011000/563000	Sonstige Aufwandsentschädigungen	2213	3213	20	600,00	500,00	502,56	600,00	500,00	502,56
1/011000/565000	Mehrleistungsvergütungen	2211	3211	20	3 800,00	3 700,00	3 548,16	3 800,00	3 700,00	3 548,16
1/011000/569000	Sonstige Nebengebühren	2211	3211	20	1 900,00	1 800,00	1 759,20	1 900,00	1 800,00	1 759,20
1/011000/580000	Dienstgeberbeiträge zum Ausgleichsfonds für Familienbeihilfen	2212	3212	20	4 400,00	4 300,00	4 068,17	4 400,00	4 300,00	4 068,17
1/011000/582000	Sonstige Dienstgeberbeiträge zur sozialen Sicherheit	2212	3212	20	24 300,00	23 700,00	22 563,51	24 300,00	23 700,00	22 563,51
1/011000/590000	Freiwillige Sozialleistungen	2212	3212	20	1 200,00	1 200,00	1 103,44	1 200,00	1 200,00	1 103,44
1/011000/590100	Sonstige Leistungen Fortbildung	2212	3212	20	0,00	200,00	0,00	0,00	200,00	0,00
1/011000/591000	Dotierung von Rückstellungen für Abfertigungen	2214			5 500,00	6 700,00	8 344,40	0,00	0,00	0,00
1/011000/592000	Dotierung von Rückstellungen für Jubiläumszuwendungen	2214			2 900,00	2 500,00	3 107,03	0,00	0,00	0,00
1/011000/593000	Dotierung von Rückstellungen für nicht konsumierte Urlaube	2214			0,00	0,00	512,54	0,00	0,00	0,00
1/011000/593100	Dotierung von Rückstellungen für nicht konsumierte Zeitguthaben	2214			0,00	0,00	1 618,15	0,00	0,00	0,00
1/011000/618100	Instandhaltung und Wartung EDV (Hardware/Software)	2224	3224	24	2 000,00	2 000,00	1 645,29	2 000,00	2 000,00	1 726,49
1/011000/618110	Instandh.u.Wartung Kommunal/Verwaltungssoftware	2224	3224	24	2 300,00	2 000,00	11 247,53	2 300,00	2 000,00	11 247,53
1/011000/631000	Telekommunikationsdienste	2222	3222	24	100,00	100,00	0,00	100,00	100,00	0,00
1/011000/670000	Versicherungen	2222	3222	24	500,00	500,00	337,45	500,00	500,00	333,75
1/011000/680100	Planmäßige Abschreibung - Immaterielle Vermögenswerte	2226			100,00	100,00	85,60	0,00	0,00	0,00
1/011000/680700	Planmäßige Abschreibung - Amts-, Betriebs- und Geschäftsausstattung	2226			100,00	100,00	219,70	0,00	0,00	0,00
1/011000/700010	Miete Druck-u.Kopiergeräte	2223	3223	24	200,00	300,00	179,76	200,00	300,00	179,76
1/011000/720609	Kostenrückerstattung Pensionsfonds	2225	3225	24	0,00	0,00	5 593,14	0,00	0,00	5 593,14
1/011000/724000	Reisegebühren	2225	3225	24	300,00	100,00	141,24	300,00	100,00	141,24
1/011000/728000	Entgelte für sonstige Leistungen	2225	3225	24	200,00	300,00	23,10	200,00	300,00	0,00
<b>SU 22 / 32</b>	<b>Summe Aufwendungen / Auszahlungen operative Gebarung</b>				<b>163 000,00</b>	<b>160 100,00</b>	<b>170 339,62</b>	<b>154 400,00</b>	<b>150 700,00</b>	<b>156 519,21</b>
<b>SA 0 / SA 1</b>	<b>(0) Nettoergebnis (21 - 22) / (1) Geldfluss operative Gebarung (31 – 32)</b>				<b>-96 800,00</b>	<b>-97 400,00</b>	<b>-107 663,22</b>	<b>-88 200,00</b>	<b>-88 000,00</b>	<b>-93 623,75</b>
1/011000/794000	Zuweisung an zweckgebundene Haushaltsrücklagen	2401			0,00	0,00	1 219,42	0,00	0,00	0,00
<b>SA01</b>	<b>Saldo (01) Haushaltsrücklagen (230 - 240)</b>				<b>0,00</b>	<b>0,00</b>	<b>-1 219,42</b>	<b>0,00</b>	<b>0,00</b>	<b>0,00</b>
<b>SA00</b>	<b>Saldo (00) Nettoergebnis nach Haushaltsrücklagen (Saldo 0 + Saldo 01)</b>				<b>-96 800,00</b>	<b>-97 400,00</b>	<b>-108 882,64</b>			
<b>Investive Gebarung</b>										
<b>SU 33</b>	<b>Summe Einzahlungen investive Gebarung</b>							<b>0,00</b>	<b>0,00</b>	<b>0,00</b>
<b>SU 34</b>	<b>Summe Auszahlungen investive Gebarung</b>							<b>0,00</b>	<b>0,00</b>	<b>0,00</b>
<b>SA2</b>	<b>Saldo (2) Geldfluss aus der Investiven Gebarung (33 – 34)</b>							<b>0,00</b>	<b>0,00</b>	<b>0,00</b>

		MVAG VC QU			Ergebnisvoranschlag			Finanzierungsvoranschlag		
		EH	FH		VA 2026	VA 2025	RA 2024	VA 2026	VA 2025	RA 2024
SA3	Saldo (3) Nettofinanzierungssaldo (Saldo 1 + Saldo 2)							-88 200,00	-88 000,00	-93 623,75
<b>Finanzierungstätigkeit</b>										
SU 35	Summe Einzahlungen aus der Finanzierungstätigkeit							0,00	0,00	0,00
SU 36	Summe Auszahlungen aus der Finanzierungstätigkeit							0,00	0,00	0,00
SA4	Saldo (4) Geldfluss aus der Finanzierungstätigkeit (35 – 36)							0,00	0,00	0,00
SA5	Saldo (5) Geldfluss aus der voranschlagswirksamen Gebarung (Saldo 3 + Saldo 4)							-88 200,00	-88 000,00	-93 623,75
<b>012 Hilfsamt</b>										
<b>012000 Hilfsamt</b>										
<b>Operative Gebarung</b>										
SU 21 / 31	Summe Erträge / Einzahlungen operative Gebarung				0,00	0,00	0,00	0,00	0,00	0,00
1/012000/720700	Umlage Verwaltungsgemeinschaft	2225	3225	24	11 900,00	11 900,00	11 900,00	11 900,00	11 900,00	11 900,00
1/012000/754300	Beitrag Gemeindeservicezentrum	2231	3231	26	21 300,00	20 100,00	19 182,48	21 300,00	20 100,00	19 182,48
SU 22 / 32	Summe Aufwendungen / Auszahlungen operative Gebarung				33 200,00	32 000,00	31 082,48	33 200,00	32 000,00	31 082,48
SA 0 / SA 1	(0) Nettoergebnis (21 - 22) / (1) Geldfluss operative Gebarung (31 – 32)				-33 200,00	-32 000,00	-31 082,48	-33 200,00	-32 000,00	-31 082,48
SA01	Saldo (01) Haushaltsrücklagen (230 - 240)				0,00	0,00	0,00	0,00	0,00	0,00
SA00	Saldo (00) Nettoergebnis nach Haushaltsrücklagen (Saldo 0 + Saldo 01)				-33 200,00	-32 000,00	-31 082,48			
<b>Investive Gebarung</b>										
SU 33	Summe Einzahlungen investive Gebarung							0,00	0,00	0,00
SU 34	Summe Auszahlungen investive Gebarung							0,00	0,00	0,00
SA2	Saldo (2) Geldfluss aus der Investiven Gebarung (33 – 34)							0,00	0,00	0,00
SA3	Saldo (3) Nettofinanzierungssaldo (Saldo 1 + Saldo 2)							-33 200,00	-32 000,00	-31 082,48
<b>Finanzierungstätigkeit</b>										
SU 35	Summe Einzahlungen aus der Finanzierungstätigkeit							0,00	0,00	0,00
SU 36	Summe Auszahlungen aus der Finanzierungstätigkeit							0,00	0,00	0,00
SA4	Saldo (4) Geldfluss aus der Finanzierungstätigkeit (35 – 36)							0,00	0,00	0,00
SA5	Saldo (5) Geldfluss aus der voranschlagswirksamen Gebarung (Saldo 3 + Saldo 4)							-33 200,00	-32 000,00	-31 082,48
<b>014 Gemeindekontrollereinrichtung</b>										
<b>014000 Controlling</b>										
<b>Operative Gebarung</b>										
2/014000/810309	Kosteners.interne Leistungsvergütung Personalkosten	2114	3114	13	7 900,00	0,00	7 941,69	7 900,00	0,00	7 941,69
2/014000/813000	Erträge aus der Auflösung von Investitionszuschüssen (Kapitaltransfers)	2127			0,00	0,00	113,33	0,00	0,00	0,00
2/014000/829000	Sonstige Erträge	2116	3116		0,00	0,00	93,65	0,00	0,00	0,00

		MVAG		VC QU	Ergebnisvoranschlag			Finanzierungsvoranschlag		
		EH	FH		VA 2026	VA 2025	RA 2024	VA 2026	VA 2025	RA 2024
2/014000/899000	Entnahmen aus Verrechnungsrücklagen zwischen operativer Gebarung und Projekten	2116		2	0,00	0,00	919,52	0,00	0,00	0,00
<b>SU 21 / 31</b>	<b>Summe Erträge / Einzahlungen operative Gebarung</b>				<b>7 900,00</b>	<b>0,00</b>	<b>9 068,19</b>	<b>7 900,00</b>	<b>0,00</b>	<b>7 941,69</b>
1/014000/400000	Geringwertige Wirtschaftsgüter des Anlagevermögens	2221	3221	23	900,00	900,00	0,00	900,00	900,00	0,00
1/014000/456000	Schreib-, Zeichen- u. sonstige Büromittel	2221	3221	23	200,00	200,00	94,31	200,00	200,00	94,31
1/014000/457000	Druckwerke	2221	3221	23	200,00	200,00	37,38	200,00	200,00	37,38
1/014000/510000	Geldbezüge für Vertragsbedienstete der Besoldungsgruppe I	2211	3211	20	69 500,00	67 500,00	48 382,73	69 500,00	67 500,00	48 382,73
1/014000/580000	Dienstgeberbeitrag zum Ausgleichsfonds für Familienbeihilfen	2212	3212	20	2 600,00	2 500,00	1 790,16	2 600,00	2 500,00	1 790,16
1/014000/581100	Betriebliche Kollektivversicherung § 72 K-GMG	2212	3212		700,00	700,00	483,82	700,00	700,00	483,82
1/014000/582000	Sonstige Dienstgeberbeiträge zur sozialen Sicherheit	2212	3212	20	14 900,00	14 400,00	10 284,94	14 900,00	14 400,00	10 284,94
1/014000/590000	Freiwillige Sozialleistungen	2212	3212	20	100,00	100,00	50,00	100,00	100,00	50,00
1/014000/590100	Sonstige Leistungen Fortbildung	2212	3212	20	500,00	500,00	0,00	500,00	500,00	0,00
1/014000/592000	Dotierung von Rückstellungen für Jubiläumszuwendungen	2214			1 500,00	800,00	5 977,83	0,00	0,00	0,00
1/014000/593100	Dotierung von Rückstellungen für nicht konsumierte Zeitguthaben	2214			0,00	0,00	146,02	0,00	0,00	0,00
1/014000/618100	Instandhaltung und Wartung EDV (Hardware/Software)	2224	3224	24	200,00	200,00	0,00	200,00	200,00	0,00
1/014000/631000	Telekommunikationsdienste	2222	3222	24	300,00	100,00	0,00	300,00	100,00	0,00
1/014000/670000	Versicherungen	2222	3222	24	100,00	100,00	138,10	100,00	100,00	136,25
1/014000/680700	Planmäßige Abschreibung - Amts-, Betriebs- und Geschäftsausstattung	2226			400,00	400,00	365,43	0,00	0,00	0,00
1/014000/720609	Kostenrückerstattung Pensionsfonds	2225	3225	24	0,00	0,00	3 196,08	0,00	0,00	3 196,08
1/014000/724000	Reisegebühren	2225	3225	24	400,00	200,00	0,00	400,00	200,00	0,00
1/014000/728000	Entgelte für sonstige Leistungen	2225	3225	24	400,00	400,00	2 952,04	400,00	400,00	2 939,00
<b>SU 22 / 32</b>	<b>Summe Aufwendungen / Auszahlungen operative Gebarung</b>				<b>92 900,00</b>	<b>89 200,00</b>	<b>73 898,84</b>	<b>91 000,00</b>	<b>88 000,00</b>	<b>67 394,67</b>
<b>SA 0 / SA 1</b>	<b>(0) Nettoergebnis (21 - 22) / (1) Geldfluss operative Gebarung (31 - 32)</b>				<b>-85 000,00</b>	<b>-89 200,00</b>	<b>-64 830,65</b>	<b>-83 100,00</b>	<b>-88 000,00</b>	<b>-59 452,98</b>
<b>SA01</b>	<b>Saldo (01) Haushaltsrücklagen (230 - 240)</b>				<b>0,00</b>	<b>0,00</b>	<b>0,00</b>	<b>0,00</b>	<b>0,00</b>	<b>0,00</b>
<b>SA00</b>	<b>Saldo (00) Nettoergebnis nach Haushaltsrücklagen (Saldo 0 + Saldo 01)</b>				<b>-85 000,00</b>	<b>-89 200,00</b>	<b>-64 830,65</b>			
<b>Investive Gebarung</b>										
<b>SU 33</b>	<b>Summe Einzahlungen investive Gebarung</b>							<b>0,00</b>	<b>0,00</b>	<b>0,00</b>
1/014000/042000	Amts-, Betriebs- und Geschäftsausstattung		3415	2 41	0,00	0,00	0,00	0,00	0,00	919,52
<b>SU 34</b>	<b>Summe Auszahlungen investive Gebarung</b>							<b>0,00</b>	<b>0,00</b>	<b>919,52</b>
<b>SA2</b>	<b>Saldo (2) Geldfluss aus der Investiven Gebarung (33 - 34)</b>							<b>0,00</b>	<b>0,00</b>	<b>-919,52</b>
<b>SA3</b>	<b>Saldo (3) Nettofinanzierungssaldo (Saldo 1 + Saldo 2)</b>							<b>-83 100,00</b>	<b>-88 000,00</b>	<b>-60 372,50</b>

		MVAG		VC QU	Ergebnisvoranschlag			Finanzierungsvoranschlag		
		EH	FH		VA 2026	VA 2025	RA 2024	VA 2026	VA 2025	RA 2024
Finanzierungstätigkeit										
SU 35	Summe Einzahlungen aus der Finanzierungstätigkeit							0,00	0,00	0,00
SU 36	Summe Auszahlungen aus der Finanzierungstätigkeit							0,00	0,00	0,00
SA4	Saldo (4) Geldfluss aus der Finanzierungstätigkeit (35 – 36)							0,00	0,00	0,00
SA5	Saldo (5) Geldfluss aus der voranschlagswirksamen Gebarung (Saldo 3 + Saldo 4)							-83 100,00	-88 000,00	-60 372,50
015	Pressestelle, Amtsblatt und Öffentlichkeitsarbeit									
015000	Pressestelle, Amtsblatt									
Operative Gebarung										
2/015000/810000	Nebenerlöse aus Inseraten im Gemeindemitteilungsblatt	2114	3114	13	33 000,00	33 000,00	32 344,75	33 000,00	36 300,00	29 021,75
2/015000/810309	Interne Leistungsvergütung Personalkosten (Klimaplan Spittal)	2114	3114		0,00	2 500,00	0,00	0,00	2 500,00	0,00
2/015000/829000	Sonstige Erträge (Werbeabgabe)	2116	3116	18	1 700,00	1 700,00	1 617,26	1 700,00	1 700,00	1 451,11
2/015000/860000	Transfers von Bund, Bundesfonds und Bundeskammern	2121	3121		0,00	0,00	2 110,20	0,00	0,00	2 110,20
2/015000/899000	Entnahmen aus Verrechnungsrücklagen zwischen operativer Gebarung und Projekten	2116		2	0,00	1 000,00	0,00	0,00	0,00	0,00
SU 21 / 31	Summe Erträge / Einzahlungen operative Gebarung				34 700,00	38 200,00	36 072,21	34 700,00	40 500,00	32 583,06
1/015000/400000	Geringwertige Wirtschaftsgüter (GWG)	2221	3221		0,00	900,00	0,00	0,00	900,00	0,00
1/015000/456000	Schreib-, Zeichen- u. sonstige Büromittel	2221	3221	23	100,00	100,00	92,47	100,00	100,00	92,47
1/015000/457000	Druckwerke	2221	3221	23	300,00	300,00	125,19	300,00	300,00	125,19
1/015000/457010	Ausdrucke Drucker, Kopierer, HPC-Dual	2221	3221	23	200,00	200,00	0,00	200,00	200,00	0,00
1/015000/457100	Mitteilungsblatt (Herstellungskosten und Versand)	2221	3221	23	39 000,00	39 000,00	37 463,73	39 000,00	39 000,00	40 341,08
1/015000/510000	Geldbezüge für Vertragsbedienstete der Besoldungsgruppe I	2211	3211	20	73 800,00	71 700,00	68 621,14	73 800,00	71 700,00	68 621,14
1/015000/580000	Dienstgeberbeiträge zum Ausgleichsfonds für Familienbeihilfen	2212	3212	20	2 800,00	2 600,00	2 527,88	2 800,00	2 600,00	2 527,88
1/015000/581100	Betriebliche Kollektivversicherung § 72 K-GMG	2212	3212		800,00	700,00	686,24	800,00	700,00	686,24
1/015000/582000	Sonstige Dienstgeberbeiträge zur sozialen Sicherheit	2212	3212	20	15 800,00	15 300,00	14 682,48	15 800,00	15 300,00	14 682,48
1/015000/590000	Freiwillige Sozialleistungen	2212	3212	20	100,00	100,00	50,00	100,00	100,00	50,00
1/015000/590100	Sonstige Leistungen Fortbildung	2212	3212	20	100,00	100,00	0,00	100,00	100,00	0,00
1/015000/592000	Dotierung von Rückstellungen für Jubiläumszuwendungen	2214			1 400,00	1 500,00	1 959,62	0,00	0,00	0,00
1/015000/593000	Dotierung von Rückstellungen für nicht konsumierte Urlaube	2214			0,00	0,00	693,10	0,00	0,00	0,00
1/015000/593100	Dotierung von Rückstellungen für nicht konsumierte Zeitguthaben	2214			0,00	0,00	932,63	0,00	0,00	0,00

		MVAG		VC QU	Ergebnisvoranschlag			Finanzierungsvoranschlag		
		EH	FH		VA 2026	VA 2025	RA 2024	VA 2026	VA 2025	RA 2024
1/015000/618000	Instandhaltung von sonstigen Anlagen (Ausstattung)	2224	3224	24	100,00	100,00	669,00	100,00	100,00	669,00
1/015000/618100	Instandhaltung und Wartung EDV (Hardware/Software)	2224	3224	24	200,00	200,00	36,66	200,00	200,00	36,66
1/015000/618110	Instandh.u.Wartung Kommunal/Verwaltungssoftware	2224	3224	24	1 100,00	1 000,00	404,85	1 100,00	1 000,00	404,85
1/015000/630000	Postdienste	2222	3222	24	200,00	100,00	0,00	200,00	100,00	0,00
1/015000/631000	Telekommunikationsdienste	2222	3222	24	200,00	200,00	106,26	200,00	200,00	106,26
1/015000/670000	Versicherungen	2222	3222	24	300,00	300,00	199,34	300,00	300,00	197,49
1/015000/680100	Planmäßige Abschreibung - Immaterielle Vermögenswerte	2226			100,00	100,00	40,00	0,00	0,00	0,00
1/015000/680700	Planmäßige Abschreibung - Amts-, Betriebs- und Geschäftsausstattung	2226			100,00	200,00	186,44	0,00	0,00	0,00
1/015000/700010	Miete Druck-u.Kopiergeräte	2223	3223	24	300,00	300,00	46,20	300,00	300,00	46,20
1/015000/710000	Öffentliche Abgaben (Werbeabgabe)	2225	3225	24	1 700,00	1 700,00	1 631,12	1 700,00	1 700,00	1 631,12
1/015000/724000	Reisegebühren	2225	3225	24	300,00	400,00	0,00	300,00	400,00	0,00
1/015000/728000	Entgelte für sonstige Leistungen an Gewerbetreibende, Firmen und jur. Personen	2225	3225	24	700,00	700,00	536,36	700,00	700,00	523,95
1/015000/728100	Leistungen von Firmen (Inseratwerbung)	2225	3225	24	8 300,00	8 300,00	7 715,97	8 300,00	8 300,00	7 715,97
<b>SU 22 / 32</b>	<b>Summe Aufwendungen / Auszahlungen operative Gebarung</b>				<b>148 000,00</b>	<b>146 100,00</b>	<b>139 406,68</b>	<b>146 400,00</b>	<b>144 300,00</b>	<b>138 457,98</b>
<b>SA 0 / SA 1</b>	<b>(0) Nettoergebnis (21 - 22) / (1) Geldfluss operative Gebarung (31 - 32)</b>				<b>-113 300,00</b>	<b>-107 900,00</b>	<b>-103 334,47</b>	<b>-111 700,00</b>	<b>-103 800,00</b>	<b>-105 874,92</b>
<b>SA01</b>	<b>Saldo (01) Haushaltsrücklagen (230 - 240)</b>				<b>0,00</b>	<b>0,00</b>	<b>0,00</b>	<b>0,00</b>	<b>0,00</b>	<b>0,00</b>
<b>SA00</b>	<b>Saldo (00) Nettoergebnis nach Haushaltsrücklagen (Saldo 0 + Saldo 01)</b>				<b>-113 300,00</b>	<b>-107 900,00</b>	<b>-103 334,47</b>			
<b>Investive Gebarung</b>										
<b>SU 33</b>	<b>Summe Einzahlungen investive Gebarung</b>							<b>0,00</b>	<b>0,00</b>	<b>0,00</b>
1/015000/042000	Amts-, Betriebs- und Geschäftsausstattung		3415	2	0,00	0,00	0,00	0,00	1 000,00	0,00
<b>SU 34</b>	<b>Summe Auszahlungen investive Gebarung</b>							<b>0,00</b>	<b>1 000,00</b>	<b>0,00</b>
<b>SA2</b>	<b>Saldo (2) Geldfluss aus der Investiven Gebarung (33 - 34)</b>							<b>0,00</b>	<b>-1 000,00</b>	<b>0,00</b>
<b>SA3</b>	<b>Saldo (3) Nettofinanzierungssaldo (Saldo 1 + Saldo 2)</b>							<b>-111 700,00</b>	<b>-104 800,00</b>	<b>-105 874,92</b>
<b>Finanzierungstätigkeit</b>										
<b>SU 35</b>	<b>Summe Einzahlungen aus der Finanzierungstätigkeit</b>							<b>0,00</b>	<b>0,00</b>	<b>0,00</b>
<b>SU 36</b>	<b>Summe Auszahlungen aus der Finanzierungstätigkeit</b>							<b>0,00</b>	<b>0,00</b>	<b>0,00</b>
<b>SA4</b>	<b>Saldo (4) Geldfluss aus der Finanzierungstätigkeit (35 - 36)</b>							<b>0,00</b>	<b>0,00</b>	<b>0,00</b>
<b>SA5</b>	<b>Saldo (5) Geldfluss aus der voranschlagswirksamen Gebarung (Saldo 3 + Saldo 4)</b>							<b>-111 700,00</b>	<b>-104 800,00</b>	<b>-105 874,92</b>

		MVAG		VC QU	Ergebnisvoranschlag			Finanzierungsvoranschlag		
		EH	FH		VA 2026	VA 2025	RA 2024	VA 2026	VA 2025	RA 2024
<b>016</b>	<b>Elektronische Datenverarbeitung</b>									
<b>016000</b>	<b>Elektronische Datenverarbeitung</b>									
<b>Operative Gebarung</b>										
2/016000/810309	Kosteners.interne Leistungsvergütung Personalkosten	2114	3114	13	47 000,00	36 100,00	47 017,71	47 000,00	36 100,00	47 017,71
2/016000/813000	Erträge aus der Auflösung von Investitionszuschüssen (Kapitaltransfers)	2127			100,00	1 500,00	2 963,08	0,00	0,00	0,00
2/016000/816000	Kostenbeiträge (Kostenersätze) für sonstige Leistungen	2114	3114	13	200,00	200,00	6 876,00	200,00	3 600,00	3 438,00
2/016000/816200	Kostenersätze für Kopien interne Verrechnung	2114	3114	13	3 000,00	5 000,00	2 528,83	3 000,00	5 000,00	2 528,83
2/016000/816300	Kostenersätze für Kopien externe Verrechnung	2114	3114	13	0,00	200,00	0,00	0,00	200,00	0,00
2/016000/817200	Erträge aus der Auflösung von sonstigen Rückstellungen - nicht konsum.Urlaube	2117			0,00	0,00	1 138,23	0,00	0,00	0,00
2/016000/817210	Erträge aus der Auflösung von sonstigen Rückstellungen - Zeitguthaben	2117			0,00	0,00	171,46	0,00	0,00	0,00
2/016000/817500	Erträge aus der Auflösung von sonstigen Rückstellungen - Jubiläumszuwendungen	2117			0,00	700,00	9 173,48	0,00	0,00	0,00
2/016000/829000	Sonstige Einnahmen	2116	3116	18	2 800,00	2 800,00	7 590,81	2 800,00	8 000,00	2 284,76
2/016000/860000	Transfers von Bund, Bundesfonds und Bundeskammern	2121	3121		0,00	0,00	3 769,25	0,00	0,00	3 769,25
2/016000/899000	Entnahmen aus Verrechnungsrücklagen zwischen operativer Gebarung und Projekten	2116		2	7 100,00	6 800,00	7 673,68	0,00	0,00	0,00
<b>SU 21 / 31</b>	<b>Summe Erträge / Einzahlungen operative Gebarung</b>				<b>60 200,00</b>	<b>53 300,00</b>	<b>88 902,53</b>	<b>53 000,00</b>	<b>52 900,00</b>	<b>59 038,55</b>
1/016000/400000	Geringwertige Wirtschaftsgüter des Anlagevermögens	2221	3221	23	6 000,00	5 000,00	5 709,15	6 000,00	5 000,00	5 680,21
1/016000/456000	Schreib-, Zeichen- u. sonstige Büromittel	2221	3221	23	2 400,00	3 000,00	880,17	2 400,00	3 000,00	880,17
1/016000/456010	Büromaterial Papier organisationsübergreifend	2221	3221		600,00	0,00	0,00	600,00	0,00	0,00
1/016000/456100	Büromittel (EDV)	2221	3221	23	200,00	200,00	44,51	200,00	200,00	44,51
1/016000/457000	Druckwerke	2221	3221	23	2 600,00	2 600,00	609,35	2 600,00	2 600,00	609,35
1/016000/457010	Ausdrucke Drucker, Kopierer, HPC-Dual	2221	3221	23	4 300,00	3 600,00	1 996,86	4 300,00	3 600,00	1 996,86
1/016000/459000	Sonstige Verbrauchsgüter	2221	3221	23	2 000,00	2 000,00	198,08	2 000,00	2 000,00	318,80
1/016000/510000	Geldbezüge für Vertragsbedienstete der Besoldungsgruppe I	2211	3211	20	156 400,00	201 800,00	163 902,50	156 400,00	201 800,00	163 902,50
1/016000/522000	Geldbezüge der nicht ganzjährig beschäftigten Angestellten	2211	3211	20	1 300,00	1 300,00	1 166,67	1 300,00	1 300,00	1 166,67
1/016000/565000	Mehrleistungsvergütungen	2211	3211	20	16 700,00	16 500,00	15 804,12	16 700,00	16 500,00	15 804,12
1/016000/569000	Sonstige Nebengebühren	2211	3211	20	2 200,00	2 100,00	2 010,48	2 200,00	2 100,00	2 010,48
1/016000/580000	Dienstgeberbeitrag zum Ausgleichsfonds für Familienbeihilfen	2212	3212	20	3 800,00	2 700,00	1 700,23	3 800,00	2 700,00	1 700,23

		MVAG		VC QU	Ergebnisvoranschlag			Finanzierungsvoranschlag		
		EH	FH		VA 2026	VA 2025	RA 2024	VA 2026	VA 2025	RA 2024
1/016000/581100	Betriebliche Kollektivversicherung § 72 K-GMG	2212	3212		600,00	900,00	672,44	600,00	900,00	672,44
1/016000/582000	Sonstige Dienstgeberbeiträge zur sozialen Sicherheit	2212	3212	20	37 300,00	41 300,00	38 185,10	37 300,00	41 300,00	38 185,10
1/016000/590000	Freiwillige Sozialleistungen	2212	3212	20	2 000,00	2 000,00	1 844,88	2 000,00	2 000,00	1 844,88
1/016000/590100	Sonstige Leistungen Fortbildung	2212	3212	20	1 000,00	1 000,00	0,00	1 000,00	1 000,00	0,00
1/016000/591000	Dotierung von Rückstellungen für Abfertigungen	2214			9 100,00	7 500,00	8 387,60	0,00	0,00	0,00
1/016000/592000	Dotierung von Rückstellungen für Jubiläumszuwendungen	2214			2 100,00	4 300,00	1 058,46	0,00	0,00	0,00
1/016000/593000	Dotierung von Rückstellungen für nicht konsumierte Urlaube	2214			0,00	0,00	1 666,95	0,00	0,00	0,00
1/016000/593100	Dotierung von Rückstellungen für nicht konsumierte Zeitguthaben	2214			0,00	0,00	1 413,73	0,00	0,00	0,00
1/016000/616000	Instandhaltung von Maschinen und maschinellen Anlagen	2224	3224	24	900,00	900,00	0,00	900,00	900,00	0,00
1/016000/618000	Instandhaltung von sonstigen Anlagen (Ausstattung)	2224	3224	24	3 000,00	3 000,00	324,75	3 000,00	3 000,00	324,75
1/016000/618100	Instandhaltung und Wartung EDV (Hardware/Software)	2224	3224	24	68 400,00	60 400,00	51 087,52	68 400,00	60 400,00	50 331,00
1/016000/618110	Instandh.u.Wartung Kommunal/Verwaltungssoftware	2224	3224	24	3 400,00	3 000,00	1 081,72	3 400,00	3 000,00	1 081,72
1/016000/631000	Telekommunikationsdienste	2222	3222	24	2 900,00	2 800,00	2 516,76	2 900,00	2 800,00	2 516,76
1/016000/670000	Versicherungen	2222	3222	24	700,00	800,00	506,17	700,00	800,00	500,62
1/016000/680100	Planmäßige Abschreibung - Immaterielle Vermögenswerte	2226			100,00	100,00	134,38	0,00	0,00	0,00
1/016000/680700	Planmäßige Abschreibung - Amts-, Betriebs- und Geschäftsausstattung	2226			16 400,00	18 400,00	22 093,34	0,00	0,00	0,00
1/016000/700000	Miet- und Pachtaufwand	2223	3223	24	3 400,00	3 400,00	0,00	3 400,00	3 400,00	0,00
1/016000/700010	Miete Druck-u.Kopiergeräte	2223	3223	24	2 400,00	2 400,00	2 098,50	2 400,00	2 400,00	2 098,50
1/016000/700020	Miete Kommunikationsanlage	2223	3223	24	8 200,00	9 400,00	7 173,85	8 200,00	9 400,00	7 335,01
1/016000/720609	Kostenrückerstattung Pensionsfonds	2225	3225	24	0,00	0,00	9 588,25	0,00	0,00	9 588,25
1/016000/724000	Reisegebühren	2225	3225	24	200,00	200,00	37,80	200,00	200,00	37,80
1/016000/728000	Entgelte für sonstige Leistungen	2225	3225	24	4 400,00	4 400,00	41,28	4 400,00	4 400,00	0,00
1/016000/754300	Transfers an sonstige Träger des öffentlichen Rechts (CNC)	2231	3231	26	2 100,00	2 100,00	1 944,00	2 100,00	2 100,00	1 944,00
<b>SU 22 / 32</b>	<b>Summe Aufwendungen / Auszahlungen operative Gebarung</b>				<b>367 100,00</b>	<b>409 100,00</b>	<b>345 879,60</b>	<b>339 400,00</b>	<b>378 800,00</b>	<b>310 574,73</b>
<b>SA 0 / SA 1</b>	<b>(0) Nettoergebnis (21 - 22) / (1) Geldfluss operative Gebarung (31 – 32)</b>				<b>-306 900,00</b>	<b>-355 800,00</b>	<b>-256 977,07</b>	<b>-286 400,00</b>	<b>-325 900,00</b>	<b>-251 536,18</b>
<b>SA01</b>	<b>Saldo (01) Haushaltsrücklagen (230 - 240)</b>				<b>0,00</b>	<b>0,00</b>	<b>0,00</b>	<b>0,00</b>	<b>0,00</b>	<b>0,00</b>
<b>SA00</b>	<b>Saldo (00) Nettoergebnis nach Haushaltsrücklagen (Saldo 0 + Saldo 01)</b>				<b>-306 900,00</b>	<b>-355 800,00</b>	<b>-256 977,07</b>			
<b>Investive Gebarung</b>										
<b>SU 33</b>	<b>Summe Einzahlungen investive Gebarung</b>							<b>0,00</b>	<b>0,00</b>	<b>0,00</b>

		MVAG		VC QU	Ergebnisvoranschlag			Finanzierungsvoranschlag		
		EH	FH		VA 2026	VA 2025	RA 2024	VA 2026	VA 2025	RA 2024
1/016000/042000	Amts-, Betriebs- und Geschäftsausstattung		3415	2 41	0,00	0,00	0,00	3 100,00	2 800,00	0,00
1/016000/042100	Amtsausstattung (EDV Neuanschaffung und Ersatzanschaffung)		3415	2 41	0,00	0,00	0,00	4 000,00	4 000,00	7 673,68
<b>SU 34</b>	<b>Summe Auszahlungen investive Gebarung</b>							<b>7 100,00</b>	<b>6 800,00</b>	<b>7 673,68</b>
<b>SA2</b>	<b>Saldo (2) Geldfluss aus der Investiven Gebarung (33 – 34)</b>							<b>-7 100,00</b>	<b>-6 800,00</b>	<b>-7 673,68</b>
<b>SA3</b>	<b>Saldo (3) Nettofinanzierungssaldo (Saldo 1 + Saldo 2)</b>							<b>-293 500,00</b>	<b>-332 700,00</b>	<b>-259 209,86</b>
<b>Finanzierungstätigkeit</b>										
<b>SU 35</b>	<b>Summe Einzahlungen aus der Finanzierungstätigkeit</b>							<b>0,00</b>	<b>0,00</b>	<b>0,00</b>
<b>SU 36</b>	<b>Summe Auszahlungen aus der Finanzierungstätigkeit</b>							<b>0,00</b>	<b>0,00</b>	<b>0,00</b>
<b>SA4</b>	<b>Saldo (4) Geldfluss aus der Finanzierungstätigkeit (35 – 36)</b>							<b>0,00</b>	<b>0,00</b>	<b>0,00</b>
<b>SA5</b>	<b>Saldo (5) Geldfluss aus der voranschlagswirksamen Gebarung (Saldo 3 + Saldo 4)</b>							<b>-293 500,00</b>	<b>-332 700,00</b>	<b>-259 209,86</b>
<b>02</b>	<b>Hauptverwaltung</b>									
<b>022</b>	<b>Standesamt</b>									
<b>022000</b>	<b>Bürgerbüro</b>									
<b>Operative Gebarung</b>										
2/022000/808000	Veräußerung von Druckwerken	2116	3116	16	100,00	100,00	0,00	100,00	100,00	0,00
2/022000/813000	Erträge aus der Auflösung von Investitionszuschüssen (Kapitaltransfers)	2127			200,00	500,00	468,22	0,00	0,00	0,00
2/022000/816000	Kostenersätze des Bundes für Wahlen, Volksbegehren usw.	2114	3114	13	55 000,00	26 000,00	25 717,65	55 000,00	26 000,00	25 717,65
2/022000/816100	Kostenersätze des Landes für Staatsbürgerschaftsevidenz	2114	3114	13	3 500,00	3 500,00	0,00	3 500,00	3 500,00	0,00
2/022000/817200	Erträge aus der Auflösung von sonstigen Rückstellungen - nicht konsum. Urlaube	2117			0,00	0,00	2 037,05	0,00	0,00	0,00
2/022000/817210	Erträge aus der Auflösung von sonstigen Rückstellungen - Zeitguthaben	2117			0,00	0,00	484,87	0,00	0,00	0,00
2/022000/817500	Erträge aus der Auflösung von sonstigen Rückstellungen - Jubiläumszuwendungen	2117			300,00	4 900,00	6 088,85	0,00	0,00	0,00
2/022000/829000	Sonstige Einnahmen	2116	3116	18	200,00	200,00	0,00	200,00	200,00	0,00
2/022000/860000	Transfers von Bund, Bundesfonds und Bundeskammern	2121	3121		0,00	0,00	7 462,12	0,00	0,00	7 462,12
2/022000/863200	Transfers von sonstigen Trägern öffentlichen Rechts	2121	3121	15	16 800,00	16 800,00	15 390,32	16 800,00	16 800,00	15 297,55
2/022000/899000	Entnahmen aus Verrechnungsrücklagen zwischen operativer Gebarung und Projekten	2116		2	1 500,00	2 500,00	6 309,60	0,00	0,00	0,00
<b>SU 21 / 31</b>	<b>Summe Erträge / Einzahlungen operative Gebarung</b>				<b>77 600,00</b>	<b>54 500,00</b>	<b>63 958,68</b>	<b>75 600,00</b>	<b>46 600,00</b>	<b>48 477,32</b>
1/022000/400000	Geringwertige Wirtschaftsgüter des Anlagevermögens	2221	3221	23	700,00	700,00	43,03	700,00	700,00	43,03



		MVAG		VC QU	Ergebnisvoranschlag			Finanzierungsvoranschlag		
		EH	FH		VA 2026	VA 2025	RA 2024	VA 2026	VA 2025	RA 2024
1/022000/456000	Schreib-, Zeichen- u. sonstige Büromittel	2221	3221	23	600,00	1 800,00	1 922,70	600,00	1 800,00	1 682,82
1/022000/456010	Büromaterial Papier organisationsübergreifend	2221	3221		1 200,00	0,00	0,00	1 200,00	0,00	0,00
1/022000/457000	Druckwerke	2221	3221	23	1 300,00	1 300,00	969,30	1 300,00	1 300,00	969,30
1/022000/457010	Ausdrucke Drucker, Kopierer, HPC-Dual	2221	3221	23	1 400,00	1 000,00	1 940,07	1 400,00	1 000,00	1 940,07
1/022000/459000	Sonstige Verbrauchsgüter	2221	3221	23	1 800,00	1 800,00	1 783,02	1 800,00	1 800,00	1 798,02
1/022000/510000	Geldbezüge für Vertragsbedienstete der Besoldungsgruppe I	2211	3211	20	446 800,00	447 800,00	467 699,34	446 800,00	447 800,00	467 699,34
1/022000/563000	Sonstige Aufwandsentschädigungen	2213	3213	20	1 400,00	1 400,00	1 311,48	1 400,00	1 400,00	1 311,48
1/022000/565000	Mehrleistungsvergütungen	2211	3211	20	5 200,00	13 700,00	34 779,56	5 200,00	13 700,00	34 779,56
1/022000/566000	Zuwendungen aus Anlass von Dienstjubiläen	2212	3212	20	7 700,00	7 200,00	0,00	7 700,00	7 200,00	0,00
1/022000/569000	Sonstige Nebengebühren	2211	3211	20	7 000,00	6 900,00	6 816,08	7 000,00	6 900,00	6 816,08
1/022000/580000	Dienstgeberbeiträge zum Ausgleichsfonds für Familienbeihilfen	2212	3212	20	12 100,00	13 600,00	15 015,77	12 100,00	13 600,00	15 015,77
1/022000/581100	Betriebliche Kollektivversicherung § 72 K- GMG	2212	3212		500,00	500,00	462,40	500,00	500,00	462,40
1/022000/582000	Sonstige Dienstgeberbeiträge zur sozialen Sicherheit	2212	3212	20	102 400,00	105 800,00	110 448,22	102 400,00	105 800,00	110 448,22
1/022000/590000	Freiwillige Sozialleistungen	2212	3212	20	3 000,00	3 000,00	2 825,64	3 000,00	3 000,00	2 825,64
1/022000/590100	Sonstige Leistungen Fortbildung	2212	3212	20	1 000,00	1 000,00	220,00	1 000,00	1 000,00	220,00
1/022000/591000	Dotierung von Rückstellungen für Abfertigungen	2214			11 300,00	10 100,00	18 476,34	0,00	0,00	0,00
1/022000/592000	Dotierung von Rückstellungen für Jubiläumszuwendungen	2214			5 300,00	3 900,00	9 630,79	0,00	0,00	0,00
1/022000/593000	Dotierung von Rückstellungen für nicht konsumierte Urlaube	2214			0,00	0,00	11 028,07	0,00	0,00	0,00
1/022000/593100	Dotierung von Rückstellungen für nicht konsumierte Zeitguthaben	2214			0,00	0,00	6 572,02	0,00	0,00	0,00
1/022000/616000	Instandhaltung von Maschinen und maschinellen Anlagen	2224	3224	24	200,00	200,00	0,00	200,00	200,00	0,00
1/022000/618000	Instandhaltung von sonstigen Anlagen (Ausstattung)	2224	3224	24	500,00	500,00	172,92	500,00	500,00	172,92
1/022000/618100	Instandhaltung und Wartung EDV (Hardware/Software)	2224	3224	24	2 000,00	1 600,00	2 013,24	2 000,00	1 600,00	2 199,33
1/022000/618110	Instandh.u.Wartung Kommunal/Verwaltungssoftware	2224	3224	24	11 100,00	9 800,00	16 889,03	11 100,00	9 800,00	16 775,43
1/022000/630000	Postdienste	2222	3222	24	2 300,00	1 800,00	1 989,69	2 300,00	1 800,00	1 834,79
1/022000/631000	Telekommunikationsdienste	2222	3222	24	100,00	100,00	21,60	100,00	100,00	21,60
1/022000/670000	Versicherungen	2222	3222	24	1 800,00	1 400,00	1 618,75	1 800,00	1 400,00	1 601,62
1/022000/680100	Planmäßige Abschreibung - Immaterielle Vermögenswerte	2226			1 500,00	1 500,00	1 497,84	0,00	0,00	0,00

		MVAG		VC QU	Ergebnisvoranschlag			Finanzierungsvoranschlag		
		EH	FH		VA 2026	VA 2025	RA 2024	VA 2026	VA 2025	RA 2024
1/022000/680600	Planmäßige Abschreibung - Technische Anlagen, Fahrzeuge und Maschinen	2226			200,00	200,00	180,80	0,00	0,00	0,00
1/022000/680700	Planmäßige Abschreibung - Amts-, Betriebs- und Geschäftsausstattung	2226			2 300,00	2 200,00	3 970,63	0,00	0,00	0,00
1/022000/700000	Miet- und Pachtaufwand	2223	3223	24	100,00	100,00	0,00	100,00	100,00	0,00
1/022000/700010	Miete Druck-u. Kopiergeräte	2223	3223	24	1 100,00	1 000,00	879,84	1 100,00	1 000,00	879,84
1/022000/720109	Kostenbeiträge Wihof Arbeiter	2225	3225	24	5 500,00	5 500,00	4 955,50	5 500,00	5 500,00	4 955,50
1/022000/720209	Kostenbeiträge Wihof KFZ, Geräte, Mat.	2225	3225	24	1 000,00	1 000,00	359,29	1 000,00	1 000,00	359,29
1/022000/724000	Reisegebühren	2225	3225	24	800,00	800,00	1 094,78	800,00	800,00	1 094,78
1/022000/725000	Bibliothekserfordernisse	2225	3225	24	200,00	200,00	0,00	200,00	200,00	0,00
1/022000/726000	Mitgliedsbeiträge an Institutionen (im Inland)	2225	3225	24	200,00	200,00	176,00	200,00	200,00	176,00
1/022000/728000	Sonstige Ausgaben	2225	3225	24	1 000,00	1 000,00	125,31	1 000,00	1 000,00	0,00
1/022000/728100	Leistungen von Firmen (EDV-Programme)	2225	3225	24	1 800,00	1 800,00	1 293,24	1 800,00	1 800,00	1 293,24
1/022000/728200	Entgelte für sonstige Leistungen (Wahlen, Volksbegehren)	2225	3225	24	3 000,00	28 000,00	76 060,15	3 000,00	33 600,00	70 431,35
<b>SU 22 / 32</b>	<b>Summe Aufwendungen / Auszahlungen operative Gebarung</b>				<b>647 400,00</b>	<b>680 400,00</b>	<b>805 242,44</b>	<b>626 800,00</b>	<b>668 100,00</b>	<b>747 807,42</b>
<b>SA 0 / SA 1</b>	<b>(0) Nettoergebnis (21 - 22) / (1) Geldfluss operative Gebarung (31 – 32)</b>				<b>-569 800,00</b>	<b>-625 900,00</b>	<b>-741 283,76</b>	<b>-551 200,00</b>	<b>-621 500,00</b>	<b>-699 330,10</b>
<b>SA01</b>	<b>Saldo (01) Haushaltsrücklagen (230 - 240)</b>				<b>0,00</b>	<b>0,00</b>	<b>0,00</b>	<b>0,00</b>	<b>0,00</b>	<b>0,00</b>
<b>SA00</b>	<b>Saldo (00) Nettoergebnis nach Haushaltsrücklagen (Saldo 0 + Saldo 01)</b>				<b>-569 800,00</b>	<b>-625 900,00</b>	<b>-741 283,76</b>			
<b>Investive Gebarung</b>										
<b>SU 33</b>	<b>Summe Einzahlungen investive Gebarung</b>							<b>0,00</b>	<b>0,00</b>	<b>0,00</b>
1/022000/042000	Amts-, Betriebs- und Geschäftsausstattung		3415	2 41	0,00	0,00	0,00	1 500,00	2 500,00	6 309,60
<b>SU 34</b>	<b>Summe Auszahlungen investive Gebarung</b>							<b>1 500,00</b>	<b>2 500,00</b>	<b>6 309,60</b>
<b>SA2</b>	<b>Saldo (2) Geldfluss aus der Investiven Gebarung (33 – 34)</b>							<b>-1 500,00</b>	<b>-2 500,00</b>	<b>-6 309,60</b>
<b>SA3</b>	<b>Saldo (3) Nettofinanzierungssaldo (Saldo 1 + Saldo 2)</b>							<b>-552 700,00</b>	<b>-624 000,00</b>	<b>-705 639,70</b>
<b>Finanzierungstätigkeit</b>										
<b>SU 35</b>	<b>Summe Einzahlungen aus der Finanzierungstätigkeit</b>							<b>0,00</b>	<b>0,00</b>	<b>0,00</b>
<b>SU 36</b>	<b>Summe Auszahlungen aus der Finanzierungstätigkeit</b>							<b>0,00</b>	<b>0,00</b>	<b>0,00</b>
<b>SA4</b>	<b>Saldo (4) Geldfluss aus der Finanzierungstätigkeit (35 – 36)</b>							<b>0,00</b>	<b>0,00</b>	<b>0,00</b>
<b>SA5</b>	<b>Saldo (5) Geldfluss aus der voranschlagswirksamen Gebarung (Saldo 3 + Saldo 4)</b>							<b>-552 700,00</b>	<b>-624 000,00</b>	<b>-705 639,70</b>

		MVAG		VC QU	Ergebnisvoranschlag			Finanzierungsvoranschlag		
		EH	FH		VA 2026	VA 2025	RA 2024	VA 2026	VA 2025	RA 2024
<b>03</b>	<b>Bauverwaltung</b>									
<b>030</b>	<b>Bauamt</b>									
<b>030000</b>	<b>Bauamt</b>									
<b>Operative Gebarung</b>										
2/030000/810309	Interne Leistungsvergütung Personalkosten (Klimaplan Spittal)	2114	3114		0,00	3 900,00	0,00	0,00	3 900,00	0,00
2/030000/813000	Erträge aus der Auflösung von Investitionszuschüssen (Kapitaltransfers)	2127			0,00	0,00	226,67	0,00	0,00	0,00
2/030000/816000	Kostensätze für Verwaltungsleistungen	2114	3114	13	0,00	100,00	0,00	0,00	100,00	0,00
2/030000/817200	Erträge aus der Auflösung von sonstigen Rückstellungen - nicht konsum. Urlaube	2117			0,00	0,00	12 677,47	0,00	0,00	0,00
2/030000/817210	Erträge aus der Auflösung von sonstigen Rückstellungen - Zeitguthaben	2117			0,00	0,00	4 005,59	0,00	0,00	0,00
2/030000/817500	Erträge aus der Auflösung von sonstigen Rückstellungen - Jubiläumszuwendungen	2117			0,00	0,00	46 360,42	0,00	0,00	0,00
2/030000/860000	Transfers von Bund, Bundesfonds und Bundeskammern	2121	3121		0,00	0,00	11 281,82	0,00	0,00	11 281,82
2/030000/868000	Laufende Transferzahlungen von privaten Haushalten (Geldstrafen)	2124	3124	16	0,00	300,00	300,00	0,00	300,00	300,00
2/030000/899000	Entnahmen aus Verrechnungsrücklagen zwischen operativer Gebarung und Projekten	2116		2	2 000,00	2 000,00	1 109,88	0,00	0,00	0,00
<b>SU 21 / 31</b>	<b>Summe Erträge / Einzahlungen operative Gebarung</b>				<b>2 000,00</b>	<b>6 300,00</b>	<b>75 961,85</b>	<b>0,00</b>	<b>4 300,00</b>	<b>11 581,82</b>
1/030000/400000	Geringwertige Wirtschaftsgüter des Anlagevermögens	2221	3221	23	300,00	300,00	947,96	300,00	300,00	947,96
1/030000/456000	Schreib-, Zeichen- u. sonstige Büromittel	2221	3221	23	1 100,00	1 500,00	890,47	1 100,00	1 500,00	890,47
1/030000/456010	Büromaterial Papier organisationsübergreifend	2221	3221		400,00	0,00	0,00	400,00	0,00	0,00
1/030000/457000	Druckwerke	2221	3221	23	500,00	500,00	202,55	500,00	500,00	202,55
1/030000/457010	Ausdrücke Drucker, Kopierer, HPC-Dual	2221	3221	23	1 000,00	1 200,00	582,69	1 000,00	1 200,00	1 100,25
1/030000/500000	Geldbezüge für Beamte der Verwaltung	2211	3211	20	0,00	18 100,00	146 465,62	0,00	18 100,00	146 465,62
1/030000/510000	Geldbezüge für Vertragsbedienstete der Besoldungsgruppe I	2211	3211	20	248 400,00	242 200,00	191 226,68	248 400,00	242 200,00	191 226,68
1/030000/565000	Mehrleistungsvergütungen	2211	3211	20	1 300,00	2 100,00	5 581,68	1 300,00	2 100,00	5 581,68
1/030000/566000	Zuwendungen aus Anlass von Dienstjubiläen	2212	3212	20	0,00	31 100,00	35 640,72	0,00	31 100,00	35 640,72
1/030000/569000	Sonstige Nebengebühren	2211	3211	20	0,00	300,00	2 127,71	0,00	300,00	2 127,71
1/030000/580000	Dienstgeberbeiträge zum Ausgleichsfonds für Familienbeihilfen	2212	3212	20	10 200,00	9 900,00	7 851,80	10 200,00	9 900,00	7 851,80
1/030000/581100	Betriebliche Kollektivversicherung § 72 K-GMG	2212	3212		600,00	500,00	252,19	600,00	500,00	252,19

# Voranschlag 2026

Stadtgemeinde Spittal an der Drau

# Ergebnis- und Finanzierungsvoranschlag Detailnachweis

		MVAG VC QU			Ergebnisvoranschlag			Finanzierungsvoranschlag		
		EH	FH		VA 2026	VA 2025	RA 2024	VA 2026	VA 2025	RA 2024
1/030000/582000	Sonstige Dienstgeberbeiträge zur sozialen Sicherheit	2212	3212	20	51 200,00	50 900,00	46 043,12	51 200,00	50 900,00	46 043,12
1/030000/590000	Freiwillige Sozialleistungen	2212	3212	20	200,00	500,00	2 072,79	200,00	500,00	2 072,79
1/030000/590100	Sonstige Leistungen Fortbildung	2212	3212	20	1 000,00	1 000,00	500,00	1 000,00	1 000,00	500,00
1/030000/591000	Dotierung von Rückstellungen für Abfertigungen	2214			500,00	400,00	841,30	0,00	0,00	0,00
1/030000/592000	Dotierung von Rückstellungen für Jubiläumszuwendungen	2214			4 400,00	6 600,00	9 433,30	0,00	0,00	0,00
1/030000/593000	Dotierung von Rückstellungen für nicht konsumierte Urlaube	2214			0,00	0,00	1 892,98	0,00	0,00	0,00
1/030000/593100	Dotierung von Rückstellungen für nicht konsumierte Zeitguthaben	2214			0,00	0,00	87,48	0,00	0,00	0,00
1/030000/616000	Instandhaltung von Maschinen und maschinellen Anlagen	2224	3224	24	100,00	100,00	114,73	100,00	100,00	114,73
1/030000/618000	Instandhaltung von sonstigen Anlagen (Ausstattung)	2224	3224	24	1 000,00	1 000,00	867,84	1 000,00	1 000,00	867,84
1/030000/618100	Instandhaltung und Wartung EDV (Hardware/Software)	2224	3224	24	1 500,00	1 300,00	1 704,81	1 500,00	1 300,00	1 870,81
1/030000/618110	Instandh.u.Wartung Kommunal/Verwaltungssoftware	2224	3224	24	5 600,00	4 900,00	1 868,00	5 600,00	4 900,00	1 868,00
1/030000/630000	Postdienste	2222	3222	24	300,00	900,00	715,18	300,00	900,00	778,45
1/030000/631000	Telekommunikationsdienste	2222	3222	24	600,00	600,00	522,98	600,00	600,00	522,98
1/030000/670000	Versicherungen	2222	3222	24	1 300,00	1 300,00	1 017,28	1 300,00	1 300,00	1 009,87
1/030000/680100	Planmäßige Abschreibung - Immaterielle Vermögenswerte	2226			100,00	100,00	48,00	0,00	0,00	0,00
1/030000/680700	Planmäßige Abschreibung - Amts-, Betriebs- und Geschäftsausstattung	2226			500,00	500,00	757,23	0,00	0,00	0,00
1/030000/700000	Miet- und Pachtaufwand	2223	3223	24	100,00	100,00	0,00	100,00	100,00	0,00
1/030000/700010	Miete Druck-u.Kopiergeräte	2223	3223	24	500,00	500,00	406,08	500,00	500,00	406,08
1/030000/724000	Reisegebühren	2225	3225	24	1 000,00	1 000,00	863,86	1 000,00	1 000,00	863,86
1/030000/728000	Entgelte für sonstige Leistungen an Gewerbetreibende, Firmen und jur. Personen	2225	3225	24	3 000,00	3 000,00	1 422,63	3 000,00	3 000,00	1 352,28
<b>SU 22 / 32</b>	<b>Summe Aufwendungen / Auszahlungen operative Gebarung</b>				<b>336 700,00</b>	<b>382 400,00</b>	<b>462 949,66</b>	<b>331 200,00</b>	<b>374 800,00</b>	<b>450 558,44</b>
<b>SA 0 / SA 1</b>	<b>(0) Nettoergebnis (21 - 22) / (1) Geldfluss operative Gebarung (31 - 32)</b>				<b>-334 700,00</b>	<b>-376 100,00</b>	<b>-386 987,81</b>	<b>-331 200,00</b>	<b>-370 500,00</b>	<b>-438 976,62</b>
<b>SA01</b>	<b>Saldo (01) Haushaltsrücklagen (230 - 240)</b>				<b>0,00</b>	<b>0,00</b>	<b>0,00</b>	<b>0,00</b>	<b>0,00</b>	<b>0,00</b>
<b>SA00</b>	<b>Saldo (00) Nettoergebnis nach Haushaltsrücklagen (Saldo 0 + Saldo 01)</b>				<b>-334 700,00</b>	<b>-376 100,00</b>	<b>-386 987,81</b>			
<b>Investive Gebarung</b>										
<b>SU 33</b>	<b>Summe Einzahlungen investive Gebarung</b>							<b>0,00</b>	<b>0,00</b>	<b>0,00</b>
1/030000/042000	Amts-, Betriebs- und Geschäftsausstattung		3415	2 41	0,00	0,00	0,00	2 000,00	2 000,00	1 109,88
<b>SU 34</b>	<b>Summe Auszahlungen investive Gebarung</b>							<b>2 000,00</b>	<b>2 000,00</b>	<b>1 109,88</b>

		MVAG		VC QU	Ergebnisvoranschlag			Finanzierungsvoranschlag		
		EH	FH		VA 2026	VA 2025	RA 2024	VA 2026	VA 2025	RA 2024
SA2	Saldo (2) Geldfluss aus der Investiven Gebarung (33 – 34)							-2 000,00	-2 000,00	-1 109,88
SA3	Saldo (3) Nettofinanzierungssaldo (Saldo 1 + Saldo 2)							-333 200,00	-372 500,00	-440 086,50
<b>Finanzierungstätigkeit</b>										
SU 35	Summe Einzahlungen aus der Finanzierungstätigkeit							0,00	0,00	0,00
SU 36	Summe Auszahlungen aus der Finanzierungstätigkeit							0,00	0,00	0,00
SA4	Saldo (4) Geldfluss aus der Finanzierungstätigkeit (35 – 36)							0,00	0,00	0,00
SA5	Saldo (5) Geldfluss aus der voranschlagswirksamen Gebarung (Saldo 3 + Saldo 4)							-333 200,00	-372 500,00	-440 086,50
<b>031 Amt für Raumordnung und Raumplanung</b>										
<b>031000 Raumordnung</b>										
<b>Operative Gebarung</b>										
2/031000/829000	Sonstige Erträge	2116	3116		5 000,00	0,00	0,00	5 000,00	0,00	0,00
2/031000/861000	Transfers von Ländern, Landesfonds und Landeskammern	2121	3121	15	42 500,00	42 500,00	0,00	42 500,00	42 500,00	0,00
<b>SU 21 / 31</b>	<b>Summe Erträge / Einzahlungen operative Gebarung</b>				<b>47 500,00</b>	<b>42 500,00</b>	<b>0,00</b>	<b>47 500,00</b>	<b>42 500,00</b>	<b>0,00</b>
1/031000/618100	Instandhaltung und Wartung EDV (Hardware/Software)	2224	3224	24	7 500,00	4 500,00	2 898,43	7 500,00	4 500,00	2 898,43
1/031000/720109	Kostenbeiträge Wihof Arbeiter	2225	3225	24	100,00	100,00	0,00	100,00	100,00	0,00
1/031000/720209	Kostenbeiträge Wihof KFZ, Geräte, Mat.	2225	3225	24	100,00	100,00	0,00	100,00	100,00	0,00
1/031000/728000	Leistungen an Firmen	2225	3225	24	1 000,00	1 000,00	0,00	1 000,00	1 000,00	0,00
1/031000/728200	Allgemeine Planung für Tiefbau	2225	3225	24	1 300,00	1 300,00	0,00	1 300,00	1 300,00	0,00
1/031000/728300	Projektberatungen	2225	3225	24	20 000,00	22 500,00	3 900,00	20 000,00	22 500,00	3 900,00
1/031000/728400	Planung und Beratung für Stadtentwicklung	2225	3225	24	35 500,00	35 500,00	50 516,90	35 500,00	35 500,00	60 772,10
1/031000/728500	Digitalisierung des Flächenwidmungsplan	2225	3225	24	1 000,00	1 000,00	0,00	1 000,00	1 000,00	0,00
<b>SU 22 / 32</b>	<b>Summe Aufwendungen / Auszahlungen operative Gebarung</b>				<b>66 500,00</b>	<b>66 000,00</b>	<b>57 315,33</b>	<b>66 500,00</b>	<b>66 000,00</b>	<b>67 570,53</b>
<b>SA 0 / SA 1</b>	<b>(0) Nettoergebnis (21 - 22) / (1) Geldfluss operative Gebarung (31 – 32)</b>				<b>-19 000,00</b>	<b>-23 500,00</b>	<b>-57 315,33</b>	<b>-19 000,00</b>	<b>-23 500,00</b>	<b>-67 570,53</b>
SA01	Saldo (01) Haushaltsrücklagen (230 - 240)				0,00	0,00	0,00	0,00	0,00	0,00
SA00	Saldo (00) Nettoergebnis nach Haushaltsrücklagen (Saldo 0 + Saldo 01)				-19 000,00	-23 500,00	-57 315,33			
<b>Investive Gebarung</b>										
SU 33	Summe Einzahlungen investive Gebarung							0,00	0,00	0,00
SU 34	Summe Auszahlungen investive Gebarung							0,00	0,00	0,00
SA2	Saldo (2) Geldfluss aus der Investiven Gebarung (33 – 34)							0,00	0,00	0,00
SA3	Saldo (3) Nettofinanzierungssaldo (Saldo 1 + Saldo 2)							-19 000,00	-23 500,00	-67 570,53
<b>Finanzierungstätigkeit</b>										
SU 35	Summe Einzahlungen aus der Finanzierungstätigkeit							0,00	0,00	0,00
SU 36	Summe Auszahlungen aus der Finanzierungstätigkeit							0,00	0,00	0,00
SA4	Saldo (4) Geldfluss aus der Finanzierungstätigkeit (35 – 36)							0,00	0,00	0,00

		MVAG VC QU			Ergebnisvoranschlag			Finanzierungsvoranschlag		
		EH	FH		VA 2026	VA 2025	RA 2024	VA 2026	VA 2025	RA 2024
SA5	Saldo (5) Geldfluss aus der voranschlagswirksamen Gebarung (Saldo 3 + Saldo 4)							-19 000,00	-23 500,00	-67 570,53
<b>06</b>	<b>Sonstige Maßnahmen</b>									
<b>060</b>	<b>Beiträge an Verbände, Vereine oder sonstige Organisationen</b>									
<b>060000</b>	<b>Beiträge an Verbände und Vereine</b>									
<b>Operative Gebarung</b>										
<b>SU 21 / 31</b>	<b>Summe Erträge / Einzahlungen operative Gebarung</b>				<b>0,00</b>	<b>0,00</b>	<b>0,00</b>	<b>0,00</b>	<b>0,00</b>	<b>0,00</b>
1/060000/726000	Mitgliedsbeiträge an Gemeinde- und Städtebund sowie sonstige Institutionen	2225	3225	24	13 500,00	13 000,00	11 838,22	13 500,00	13 000,00	11 838,22
<b>SU 22 / 32</b>	<b>Summe Aufwendungen / Auszahlungen operative Gebarung</b>				<b>13 500,00</b>	<b>13 000,00</b>	<b>11 838,22</b>	<b>13 500,00</b>	<b>13 000,00</b>	<b>11 838,22</b>
<b>SA 0 / SA 1</b>	<b>(0) Nettoergebnis (21 - 22) / (1) Geldfluss operative Gebarung (31 - 32)</b>				<b>-13 500,00</b>	<b>-13 000,00</b>	<b>-11 838,22</b>	<b>-13 500,00</b>	<b>-13 000,00</b>	<b>-11 838,22</b>
<b>SA01</b>	<b>Saldo (01) Haushaltsrücklagen (230 - 240)</b>				<b>0,00</b>	<b>0,00</b>	<b>0,00</b>	<b>0,00</b>	<b>0,00</b>	<b>0,00</b>
<b>SA00</b>	<b>Saldo (00) Nettoergebnis nach Haushaltsrücklagen (Saldo 0 + Saldo 01)</b>				<b>-13 500,00</b>	<b>-13 000,00</b>	<b>-11 838,22</b>			
<b>Investive Gebarung</b>										
<b>SU 33</b>	<b>Summe Einzahlungen investive Gebarung</b>							<b>0,00</b>	<b>0,00</b>	<b>0,00</b>
<b>SU 34</b>	<b>Summe Auszahlungen investive Gebarung</b>							<b>0,00</b>	<b>0,00</b>	<b>0,00</b>
<b>SA2</b>	<b>Saldo (2) Geldfluss aus der Investiven Gebarung (33 - 34)</b>							<b>0,00</b>	<b>0,00</b>	<b>0,00</b>
<b>SA3</b>	<b>Saldo (3) Nettofinanzierungssaldo (Saldo 1 + Saldo 2)</b>							<b>-13 500,00</b>	<b>-13 000,00</b>	<b>-11 838,22</b>
<b>Finanzierungstätigkeit</b>										
<b>SU 35</b>	<b>Summe Einzahlungen aus der Finanzierungstätigkeit</b>							<b>0,00</b>	<b>0,00</b>	<b>0,00</b>
<b>SU 36</b>	<b>Summe Auszahlungen aus der Finanzierungstätigkeit</b>							<b>0,00</b>	<b>0,00</b>	<b>0,00</b>
<b>SA4</b>	<b>Saldo (4) Geldfluss aus der Finanzierungstätigkeit (35 - 36)</b>							<b>0,00</b>	<b>0,00</b>	<b>0,00</b>
<b>SA5</b>	<b>Saldo (5) Geldfluss aus der voranschlagswirksamen Gebarung (Saldo 3 + Saldo 4)</b>							<b>-13 500,00</b>	<b>-13 000,00</b>	<b>-11 838,22</b>
<b>062</b>	<b>Ehrungen und Auszeichnungen</b>									
<b>062000</b>	<b>Ehrungen und Auszeichnungen</b>									
<b>Operative Gebarung</b>										
<b>SU 21 / 31</b>	<b>Summe Erträge / Einzahlungen operative Gebarung</b>				<b>0,00</b>	<b>0,00</b>	<b>0,00</b>	<b>0,00</b>	<b>0,00</b>	<b>0,00</b>
1/062000/728000	Leistungen an Firmen (Wappensiegel, Urkunden und sonstiges)	2225	3225	24	1 500,00	1 500,00	1 352,10	1 500,00	1 500,00	1 322,10
1/062000/728100	Aufwendungen für Gratulationen	2225	3225	24	10 300,00	8 500,00	5 040,07	10 300,00	8 500,00	5 040,07
<b>SU 22 / 32</b>	<b>Summe Aufwendungen / Auszahlungen operative Gebarung</b>				<b>11 800,00</b>	<b>10 000,00</b>	<b>6 392,17</b>	<b>11 800,00</b>	<b>10 000,00</b>	<b>6 362,17</b>
<b>SA 0 / SA 1</b>	<b>(0) Nettoergebnis (21 - 22) / (1) Geldfluss operative Gebarung (31 - 32)</b>				<b>-11 800,00</b>	<b>-10 000,00</b>	<b>-6 392,17</b>	<b>-11 800,00</b>	<b>-10 000,00</b>	<b>-6 362,17</b>
<b>SA01</b>	<b>Saldo (01) Haushaltsrücklagen (230 - 240)</b>				<b>0,00</b>	<b>0,00</b>	<b>0,00</b>	<b>0,00</b>	<b>0,00</b>	<b>0,00</b>
<b>SA00</b>	<b>Saldo (00) Nettoergebnis nach Haushaltsrücklagen (Saldo 0 + Saldo 01)</b>				<b>-11 800,00</b>	<b>-10 000,00</b>	<b>-6 392,17</b>			
<b>Investive Gebarung</b>										
<b>SU 33</b>	<b>Summe Einzahlungen investive Gebarung</b>							<b>0,00</b>	<b>0,00</b>	<b>0,00</b>

		MVAG			Ergebnisvoranschlag			Finanzierungsvoranschlag		
		EH	FH	VC QU	VA 2026	VA 2025	RA 2024	VA 2026	VA 2025	RA 2024
SU 34	Summe Auszahlungen investive Gebarung							0,00	0,00	0,00
SA2	Saldo (2) Geldfluss aus der Investiven Gebarung (33 – 34)							0,00	0,00	0,00
SA3	Saldo (3) Nettofinanzierungssaldo (Saldo 1 + Saldo 2)							-11 800,00	-10 000,00	-6 362,17
Finanzierungstätigkeit										
SU 35	Summe Einzahlungen aus der Finanzierungstätigkeit							0,00	0,00	0,00
SU 36	Summe Auszahlungen aus der Finanzierungstätigkeit							0,00	0,00	0,00
SA4	Saldo (4) Geldfluss aus der Finanzierungstätigkeit (35 – 36)							0,00	0,00	0,00
SA5	Saldo (5) Geldfluss aus der voranschlagswirksamen Gebarung (Saldo 3 + Saldo 4)							-11 800,00	-10 000,00	-6 362,17
063	Städtekontakte und Partnerschaften									
063000	Städtekontakte und Partnerschaften									
Operative Gebarung										
SU 21 / 31	Summe Erträge / Einzahlungen operative Gebarung				0,00	0,00	0,00	0,00	0,00	0,00
1/063000/680700	Planmäßige Abschreibung - Amts-, Betriebs- und Geschäftsausstattung	2226			100,00	100,00	99,50	0,00	0,00	0,00
1/063000/720109	Kostenbeiträge Wihof Arbeiter	2225	3225	24	200,00	200,00	0,00	200,00	200,00	0,00
1/063000/720209	Kostenbeiträge Wihof KFZ, Geräte, Mat.	2225	3225	24	100,00	100,00	0,00	100,00	100,00	0,00
1/063000/728000	Entgelte für sonstige Leistungen	2225	3225		4 700,00	7 700,00	5 301,53	4 700,00	7 700,00	5 583,53
SU 22 / 32	Summe Aufwendungen / Auszahlungen operative Gebarung				5 100,00	8 100,00	5 401,03	5 000,00	8 000,00	5 583,53
SA 0 / SA 1	(0) Nettoergebnis (21 - 22) / (1) Geldfluss operative Gebarung (31 – 32)				-5 100,00	-8 100,00	-5 401,03	-5 000,00	-8 000,00	-5 583,53
SA01	Saldo (01) Haushaltsrücklagen (230 - 240)				0,00	0,00	0,00	0,00	0,00	0,00
SA00	Saldo (00) Nettoergebnis nach Haushaltsrücklagen (Saldo 0 + Saldo 01)				-5 100,00	-8 100,00	-5 401,03			
Investive Gebarung										
SU 33	Summe Einzahlungen investive Gebarung							0,00	0,00	0,00
SU 34	Summe Auszahlungen investive Gebarung							0,00	0,00	0,00
SA2	Saldo (2) Geldfluss aus der Investiven Gebarung (33 – 34)							0,00	0,00	0,00
SA3	Saldo (3) Nettofinanzierungssaldo (Saldo 1 + Saldo 2)							-5 000,00	-8 000,00	-5 583,53
Finanzierungstätigkeit										
SU 35	Summe Einzahlungen aus der Finanzierungstätigkeit							0,00	0,00	0,00
SU 36	Summe Auszahlungen aus der Finanzierungstätigkeit							0,00	0,00	0,00
SA4	Saldo (4) Geldfluss aus der Finanzierungstätigkeit (35 – 36)							0,00	0,00	0,00
SA5	Saldo (5) Geldfluss aus der voranschlagswirksamen Gebarung (Saldo 3 + Saldo 4)							-5 000,00	-8 000,00	-5 583,53
063010	Europaangelegenheiten									
Operative Gebarung										
SU 21 / 31	Summe Erträge / Einzahlungen operative Gebarung				0,00	0,00	0,00	0,00	0,00	0,00
1/063010/680700	Planmäßige Abschreibung - Amts-, Betriebs- und Geschäftsausstattung	2226			200,00	200,00	176,44	0,00	0,00	0,00

		MVAG VC QU			Ergebnisvoranschlag			Finanzierungsvoranschlag		
		EH	FH		VA 2026	VA 2025	RA 2024	VA 2026	VA 2025	RA 2024
1/063010/728000	Entgelte für sonstige Leistungen	2225	3225	24	2 000,00	5 000,00	2 615,74	2 000,00	5 000,00	2 660,55
<b>SU 22 / 32</b>	<b>Summe Aufwendungen / Auszahlungen operative Gebarung</b>				<b>2 200,00</b>	<b>5 200,00</b>	<b>2 792,18</b>	<b>2 000,00</b>	<b>5 000,00</b>	<b>2 660,55</b>
<b>SA 0 / SA 1</b>	<b>(0) Nettoergebnis (21 - 22) / (1) Geldfluss operative Gebarung (31 – 32)</b>				<b>-2 200,00</b>	<b>-5 200,00</b>	<b>-2 792,18</b>	<b>-2 000,00</b>	<b>-5 000,00</b>	<b>-2 660,55</b>
<b>SA01</b>	<b>Saldo (01) Haushaltsrücklagen (230 - 240)</b>				<b>0,00</b>	<b>0,00</b>	<b>0,00</b>	<b>0,00</b>	<b>0,00</b>	<b>0,00</b>
<b>SA00</b>	<b>Saldo (00) Nettoergebnis nach Haushaltsrücklagen (Saldo 0 + Saldo 01)</b>				<b>-2 200,00</b>	<b>-5 200,00</b>	<b>-2 792,18</b>			
<b>Investive Gebarung</b>										
<b>SU 33</b>	<b>Summe Einzahlungen investive Gebarung</b>							<b>0,00</b>	<b>0,00</b>	<b>0,00</b>
<b>SU 34</b>	<b>Summe Auszahlungen investive Gebarung</b>							<b>0,00</b>	<b>0,00</b>	<b>0,00</b>
<b>SA2</b>	<b>Saldo (2) Geldfluss aus der Investiven Gebarung (33 – 34)</b>							<b>0,00</b>	<b>0,00</b>	<b>0,00</b>
<b>SA3</b>	<b>Saldo (3) Nettofinanzierungssaldo (Saldo 1 + Saldo 2)</b>							<b>-2 000,00</b>	<b>-5 000,00</b>	<b>-2 660,55</b>
<b>Finanzierungstätigkeit</b>										
<b>SU 35</b>	<b>Summe Einzahlungen aus der Finanzierungstätigkeit</b>							<b>0,00</b>	<b>0,00</b>	<b>0,00</b>
<b>SU 36</b>	<b>Summe Auszahlungen aus der Finanzierungstätigkeit</b>							<b>0,00</b>	<b>0,00</b>	<b>0,00</b>
<b>SA4</b>	<b>Saldo (4) Geldfluss aus der Finanzierungstätigkeit (35 – 36)</b>							<b>0,00</b>	<b>0,00</b>	<b>0,00</b>
<b>SA5</b>	<b>Saldo (5) Geldfluss aus der voranschlagswirksamen Gebarung (Saldo 3 + Saldo 4)</b>							<b>-2 000,00</b>	<b>-5 000,00</b>	<b>-2 660,55</b>
<b>07 Verfügungsmittel</b>										
<b>070 Verfügungsmittel</b>										
<b>070000 Verfügungsmittel des Bürgermeisters</b>										
<b>Operative Gebarung</b>										
<b>SU 21 / 31</b>	<b>Summe Erträge / Einzahlungen operative Gebarung</b>				<b>0,00</b>	<b>0,00</b>	<b>0,00</b>	<b>0,00</b>	<b>0,00</b>	<b>0,00</b>
1/070000/729000	Bürgermeister	2225	3225	24	270 300,00	263 100,00	242 586,77	270 300,00	263 100,00	243 594,65
1/070000/729010	1. Vzbgm. Hinteregger	2225	3225	24	5 000,00	4 900,00	4 700,00	5 000,00	4 900,00	4 700,00
1/070000/729020	STR Unterrieder	2225	3225	24	5 000,00	4 900,00	4 432,54	5 000,00	4 900,00	4 432,54
1/070000/729030	STR Smoliner	2225	3225	24	5 000,00	4 900,00	4 334,09	5 000,00	4 900,00	4 334,09
1/070000/729040	STR Gradnitzer	2225	3225	24	5 000,00	4 900,00	4 655,55	5 000,00	4 900,00	4 633,08
1/070000/729050	STR Staudacher	2225	3225	24	5 000,00	4 900,00	4 699,37	5 000,00	4 900,00	4 699,37
1/070000/729060	2. Vzbgm. Koch	2225	3225	24	5 000,00	4 900,00	4 696,30	5 000,00	4 900,00	4 696,30
<b>SU 22 / 32</b>	<b>Summe Aufwendungen / Auszahlungen operative Gebarung</b>				<b>300 300,00</b>	<b>292 500,00</b>	<b>270 104,62</b>	<b>300 300,00</b>	<b>292 500,00</b>	<b>271 090,03</b>
<b>SA 0 / SA 1</b>	<b>(0) Nettoergebnis (21 - 22) / (1) Geldfluss operative Gebarung (31 – 32)</b>				<b>-300 300,00</b>	<b>-292 500,00</b>	<b>-270 104,62</b>	<b>-300 300,00</b>	<b>-292 500,00</b>	<b>-271 090,03</b>
<b>SA01</b>	<b>Saldo (01) Haushaltsrücklagen (230 - 240)</b>				<b>0,00</b>	<b>0,00</b>	<b>0,00</b>	<b>0,00</b>	<b>0,00</b>	<b>0,00</b>
<b>SA00</b>	<b>Saldo (00) Nettoergebnis nach Haushaltsrücklagen (Saldo 0 + Saldo 01)</b>				<b>-300 300,00</b>	<b>-292 500,00</b>	<b>-270 104,62</b>			
<b>Investive Gebarung</b>										
<b>SU 33</b>	<b>Summe Einzahlungen investive Gebarung</b>							<b>0,00</b>	<b>0,00</b>	<b>0,00</b>
<b>SU 34</b>	<b>Summe Auszahlungen investive Gebarung</b>							<b>0,00</b>	<b>0,00</b>	<b>0,00</b>
<b>SA2</b>	<b>Saldo (2) Geldfluss aus der Investiven Gebarung (33 – 34)</b>							<b>0,00</b>	<b>0,00</b>	<b>0,00</b>
<b>SA3</b>	<b>Saldo (3) Nettofinanzierungssaldo (Saldo 1 + Saldo 2)</b>							<b>-300 300,00</b>	<b>-292 500,00</b>	<b>-271 090,03</b>



		MVAG VC QU			Ergebnisvoranschlag			Finanzierungsvoranschlag		
		EH	FH		VA 2026	VA 2025	RA 2024	VA 2026	VA 2025	RA 2024
<b>Finanzierungstätigkeit</b>										
SU 35	Summe Einzahlungen aus der Finanzierungstätigkeit							0,00	0,00	0,00
SU 36	Summe Auszahlungen aus der Finanzierungstätigkeit							0,00	0,00	0,00
SA4	Saldo (4) Geldfluss aus der Finanzierungstätigkeit (35 – 36)							0,00	0,00	0,00
SA5	Saldo (5) Geldfluss aus der voranschlagswirksamen Gebarung (Saldo 3 + Saldo 4)							-300 300,00	-292 500,00	-271 090,03
<b>08 Pensionen (soweit nicht aufgeteilt)</b>										
<b>080 Pensionen (soweit nicht aufgeteilt)</b>										
<b>080000 Pensionen</b>										
<b>Operative Gebarung</b>										
2/080000/810609	Rückersätze Pensionsfondsumlage	2114	3114	13	588 000,00	604 800,00	566 283,17	588 000,00	604 800,00	566 283,17
SU 21 / 31	Summe Erträge / Einzahlungen operative Gebarung				588 000,00	604 800,00	566 283,17	588 000,00	604 800,00	566 283,17
1/080000/752500	Beitrag Pensionsfonds Mitarbeiter - Gemeindeservicezentrum	2231	3231	26	2 009 600,00	2 012 700,00	1 696 681,59	2 009 600,00	2 012 700,00	1 709 466,59
SU 22 / 32	Summe Aufwendungen / Auszahlungen operative Gebarung				2 009 600,00	2 012 700,00	1 696 681,59	2 009 600,00	2 012 700,00	1 709 466,59
SA 0 / SA 1	(0) Nettoergebnis (21 - 22) / (1) Geldfluss operative Gebarung (31 – 32)				-1 421 600,00	-1 407 900,00	-1 130 398,42	-1 421 600,00	-1 407 900,00	-1 143 183,42
SA01	Saldo (01) Haushaltsrücklagen (230 - 240)				0,00	0,00	0,00	0,00	0,00	0,00
SA00	Saldo (00) Nettoergebnis nach Haushaltsrücklagen (Saldo 0 + Saldo 01)				-1 421 600,00	-1 407 900,00	-1 130 398,42			
<b>Investive Gebarung</b>										
SU 33	Summe Einzahlungen investive Gebarung							0,00	0,00	0,00
SU 34	Summe Auszahlungen investive Gebarung							0,00	0,00	0,00
SA2	Saldo (2) Geldfluss aus der Investiven Gebarung (33 – 34)							0,00	0,00	0,00
SA3	Saldo (3) Nettofinanzierungssaldo (Saldo 1 + Saldo 2)							-1 421 600,00	-1 407 900,00	-1 143 183,42
<b>Finanzierungstätigkeit</b>										
SU 35	Summe Einzahlungen aus der Finanzierungstätigkeit							0,00	0,00	0,00
SU 36	Summe Auszahlungen aus der Finanzierungstätigkeit							0,00	0,00	0,00
SA4	Saldo (4) Geldfluss aus der Finanzierungstätigkeit (35 – 36)							0,00	0,00	0,00
SA5	Saldo (5) Geldfluss aus der voranschlagswirksamen Gebarung (Saldo 3 + Saldo 4)							-1 421 600,00	-1 407 900,00	-1 143 183,42
<b>09 Personalbetreuung</b>										
<b>090 Bezugsvorschüsse und Darlehen</b>										
<b>090000 Bezugsvorschüsse</b>										
<b>Operative Gebarung</b>										
SU 21 / 31	Summe Erträge / Einzahlungen operative Gebarung				0,00	0,00	0,00	0,00	0,00	0,00
SU 22 / 32	Summe Aufwendungen / Auszahlungen operative Gebarung				0,00	0,00	0,00	0,00	0,00	0,00
SA 0 / SA 1	(0) Nettoergebnis (21 - 22) / (1) Geldfluss operative Gebarung (31 – 32)				0,00	0,00	0,00	0,00	0,00	0,00

		MVAG		VC QU	Ergebnisvoranschlag			Finanzierungsvoranschlag		
		EH	FH		VA 2026	VA 2025	RA 2024	VA 2026	VA 2025	RA 2024
SA01	Saldo (01) Haushaltsrücklagen (230 - 240)				0,00	0,00	0,00	0,00	0,00	0,00
SA00	Saldo (00) Nettoergebnis nach Haushaltsrücklagen (Saldo 0 + Saldo 01)				0,00	0,00	0,00			
<b>Investive Gebarung</b>										
2/090000/273000	Bezugsvorschüsse (Rückzahlung)		3325	53	0,00	0,00	0,00	2 800,00	3 700,00	3 330,00
SU 33	Summe Einzahlungen investive Gebarung							2 800,00	3 700,00	3 330,00
1/090000/273000	Bezugsvorschüsse		3425	63	0,00	0,00	0,00	10 000,00	10 000,00	9 000,00
SU 34	Summe Auszahlungen investive Gebarung							10 000,00	10 000,00	9 000,00
SA2	Saldo (2) Geldfluss aus der Investiven Gebarung (33 – 34)							-7 200,00	-6 300,00	-5 670,00
SA3	Saldo (3) Nettofinanzierungssaldo (Saldo 1 + Saldo 2)							-7 200,00	-6 300,00	-5 670,00
<b>Finanzierungstätigkeit</b>										
SU 35	Summe Einzahlungen aus der Finanzierungstätigkeit							0,00	0,00	0,00
SU 36	Summe Auszahlungen aus der Finanzierungstätigkeit							0,00	0,00	0,00
SA4	Saldo (4) Geldfluss aus der Finanzierungstätigkeit (35 – 36)							0,00	0,00	0,00
SA5	Saldo (5) Geldfluss aus der voranschlagswirksamen Gebarung (Saldo 3 + Saldo 4)							-7 200,00	-6 300,00	-5 670,00
091	Personalausbildung und Personalfortbildung									
091000	Personalausbildung und Personalfortbildung									
<b>Operative Gebarung</b>										
SU 21 / 31	Summe Erträge / Einzahlungen operative Gebarung				0,00	0,00	0,00	0,00	0,00	0,00
1/091000/754200	Transfers an sonstige Träger des öffentlichen Rechts - Beitrag Kärntner Verwaltungsakademie	2231	3231	26	3 200,00	3 200,00	3 180,00	3 200,00	3 200,00	3 180,00
SU 22 / 32	Summe Aufwendungen / Auszahlungen operative Gebarung				3 200,00	3 200,00	3 180,00	3 200,00	3 200,00	3 180,00
SA 0 / SA 1	(0) Nettoergebnis (21 - 22) / (1) Geldfluss operative Gebarung (31 – 32)				-3 200,00	-3 200,00	-3 180,00	-3 200,00	-3 200,00	-3 180,00
SA01	Saldo (01) Haushaltsrücklagen (230 - 240)				0,00	0,00	0,00	0,00	0,00	0,00
SA00	Saldo (00) Nettoergebnis nach Haushaltsrücklagen (Saldo 0 + Saldo 01)				-3 200,00	-3 200,00	-3 180,00			
<b>Investive Gebarung</b>										
SU 33	Summe Einzahlungen investive Gebarung							0,00	0,00	0,00
SU 34	Summe Auszahlungen investive Gebarung							0,00	0,00	0,00
SA2	Saldo (2) Geldfluss aus der Investiven Gebarung (33 – 34)							0,00	0,00	0,00
SA3	Saldo (3) Nettofinanzierungssaldo (Saldo 1 + Saldo 2)							-3 200,00	-3 200,00	-3 180,00
<b>Finanzierungstätigkeit</b>										
SU 35	Summe Einzahlungen aus der Finanzierungstätigkeit							0,00	0,00	0,00
SU 36	Summe Auszahlungen aus der Finanzierungstätigkeit							0,00	0,00	0,00
SA4	Saldo (4) Geldfluss aus der Finanzierungstätigkeit (35 – 36)							0,00	0,00	0,00
SA5	Saldo (5) Geldfluss aus der voranschlagswirksamen Gebarung (Saldo 3 + Saldo 4)							-3 200,00	-3 200,00	-3 180,00

		MVAG	VC QU	Ergebnisvoranschlag			Finanzierungsvoranschlag		
		EH	FH	VA 2026	VA 2025	RA 2024	VA 2026	VA 2025	RA 2024
094	Gemeinschaftspflege								
094000	Gemeinschaftspflege								
Operative Gebarung									
SU 21 / 31	Summe Erträge / Einzahlungen operative Gebarung			0,00	0,00	0,00	0,00	0,00	0,00
1/094000/757000	Transfers an private Organisationen ohne Erwerbszweck	2234	3234	27	14 600,00	14 600,00	14 600,00	14 600,00	14 600,00
SU 22 / 32	Summe Aufwendungen / Auszahlungen operative Gebarung				14 600,00	14 600,00	14 600,00	14 600,00	14 600,00
SA 0 / SA 1	(0) Nettoergebnis (21 - 22) / (1) Geldfluss operative Gebarung (31 – 32)				-14 600,00	-14 600,00	-14 600,00	-14 600,00	-14 600,00
SA01	Saldo (01) Haushaltsrücklagen (230 - 240)				0,00	0,00	0,00	0,00	0,00
SA00	Saldo (00) Nettoergebnis nach Haushaltsrücklagen (Saldo 0 + Saldo 01)				-14 600,00	-14 600,00			
Investive Gebarung									
SU 33	Summe Einzahlungen investive Gebarung						0,00	0,00	0,00
SU 34	Summe Auszahlungen investive Gebarung						0,00	0,00	0,00
SA2	Saldo (2) Geldfluss aus der Investiven Gebarung (33 – 34)						0,00	0,00	0,00
SA3	Saldo (3) Nettofinanzierungssaldo (Saldo 1 + Saldo 2)						-14 600,00	-14 600,00	-14 600,00
Finanzierungstätigkeit									
SU 35	Summe Einzahlungen aus der Finanzierungstätigkeit						0,00	0,00	0,00
SU 36	Summe Auszahlungen aus der Finanzierungstätigkeit						0,00	0,00	0,00
SA4	Saldo (4) Geldfluss aus der Finanzierungstätigkeit (35 – 36)						0,00	0,00	0,00
SA5	Saldo (5) Geldfluss aus der voranschlagswirksamen Gebarung (Saldo 3 + Saldo 4)						-14 600,00	-14 600,00	-14 600,00

		MVAG	VC QU	Ergebnisvoranschlag			Finanzierungsvoranschlag		
		EH	FH	VA 2026	VA 2025	RA 2024	VA 2026	VA 2025	RA 2024
<b>1 Öffentliche Ordnung und Sicherheit</b>									
<b>12</b>	<b>Sicherheitspolizei</b>								
<b>120</b>	<b>Allgemeine Angelegenheiten</b>								
<b>120000</b>	<b>Sicherheitspolizeiliche Maßnahmen</b>								
<b>Operative Gebarung</b>									
<b>SU 21 / 31</b>	<b>Summe Erträge / Einzahlungen operative Gebarung</b>			<b>0,00</b>	<b>0,00</b>	<b>0,00</b>	<b>0,00</b>	<b>0,00</b>	<b>0,00</b>
1/120000/728000	Überwachungskosten	2225	3225	24	1 000,00	1 000,00	0,00	1 000,00	1 000,00
<b>SU 22 / 32</b>	<b>Summe Aufwendungen / Auszahlungen operative Gebarung</b>			<b>1 000,00</b>	<b>1 000,00</b>	<b>0,00</b>	<b>1 000,00</b>	<b>1 000,00</b>	<b>0,00</b>
<b>SA 0 / SA 1</b>	<b>(0) Nettoergebnis (21 - 22) / (1) Geldfluss operative Gebarung (31 – 32)</b>			<b>-1 000,00</b>	<b>-1 000,00</b>	<b>0,00</b>	<b>-1 000,00</b>	<b>-1 000,00</b>	<b>0,00</b>
<b>SA01</b>	<b>Saldo (01) Haushaltsrücklagen (230 - 240)</b>			<b>0,00</b>	<b>0,00</b>	<b>0,00</b>	<b>0,00</b>	<b>0,00</b>	<b>0,00</b>
<b>SA00</b>	<b>Saldo (00) Nettoergebnis nach Haushaltsrücklagen (Saldo 0 + Saldo 01)</b>			<b>-1 000,00</b>	<b>-1 000,00</b>	<b>0,00</b>			
<b>Investive Gebarung</b>									
<b>SU 33</b>	<b>Summe Einzahlungen investive Gebarung</b>						<b>0,00</b>	<b>0,00</b>	<b>0,00</b>
<b>SU 34</b>	<b>Summe Auszahlungen investive Gebarung</b>						<b>0,00</b>	<b>0,00</b>	<b>0,00</b>
<b>SA2</b>	<b>Saldo (2) Geldfluss aus der Investiven Gebarung (33 – 34)</b>						<b>0,00</b>	<b>0,00</b>	<b>0,00</b>
<b>SA3</b>	<b>Saldo (3) Nettofinanzierungssaldo (Saldo 1 + Saldo 2)</b>						<b>-1 000,00</b>	<b>-1 000,00</b>	<b>0,00</b>
<b>Finanzierungstätigkeit</b>									
<b>SU 35</b>	<b>Summe Einzahlungen aus der Finanzierungstätigkeit</b>						<b>0,00</b>	<b>0,00</b>	<b>0,00</b>
<b>SU 36</b>	<b>Summe Auszahlungen aus der Finanzierungstätigkeit</b>						<b>0,00</b>	<b>0,00</b>	<b>0,00</b>
<b>SA4</b>	<b>Saldo (4) Geldfluss aus der Finanzierungstätigkeit (35 – 36)</b>						<b>0,00</b>	<b>0,00</b>	<b>0,00</b>
<b>SA5</b>	<b>Saldo (5) Geldfluss aus der voranschlagswirksamen Gebarung (Saldo 3 + Saldo 4)</b>						<b>-1 000,00</b>	<b>-1 000,00</b>	<b>0,00</b>
<b>13</b>	<b>Sonderpolizei</b>								
<b>131</b>	<b>Bau- und Feuerpolizei</b>								
<b>131000</b>	<b>Baurechtsamt</b>								
<b>Operative Gebarung</b>									
2/131000/813000	Erträge aus der Auflösung von Investitionszuschüssen (Kapitaltransfers)	2127			0,00	0,00	226,67	0,00	0,00
2/131000/817210	Erträge aus der Auflösung von sonstigen Rückstellungen - Zeitguthaben	2117			0,00	0,00	117,16	0,00	0,00
2/131000/817500	Erträge aus der Auflösung von sonstigen Rückstellungen - Jubiläumszuwendung	2117			400,00	2 200,00	0,00	0,00	0,00
2/131000/829000	Sonstige Erträge	2116	3116	18	400,00	400,00	732,40	400,00	400,00
2/131000/860000	Transfers von Bund, Bundesfonds und Bundeskammern	2121	3121		0,00	0,00	2 773,57	0,00	0,00

		MVAG		VC QU	Ergebnisvoranschlag			Finanzierungsvoranschlag		
		EH	FH		VA 2026	VA 2025	RA 2024	VA 2026	VA 2025	RA 2024
2/131000/899000	Entnahmen aus Verrechnungsrücklagen zwischen operativer Gebarung und Projekten	2116		2	1 000,00	0,00	0,00	0,00	0,00	0,00
<b>SU 21 / 31</b>	<b>Summe Erträge / Einzahlungen operative Gebarung</b>				<b>1 800,00</b>	<b>2 600,00</b>	<b>3 849,80</b>	<b>400,00</b>	<b>400,00</b>	<b>3 505,97</b>
1/131000/400000	Geringwertige Wirtschaftsgüter des Anlagevermögens	2221	3221	23	1 500,00	1 500,00	0,00	1 500,00	1 500,00	0,00
1/131000/456000	Schreib-, Zeichen- u. sonstige Büromittel	2221	3221	23	1 200,00	1 500,00	1 209,80	1 200,00	1 500,00	1 209,80
1/131000/456010	Büromaterial Papier organisationsübergreifend	2221	3221		300,00	0,00	0,00	300,00	0,00	0,00
1/131000/457000	Druckwerke	2221	3221	23	500,00	500,00	456,50	500,00	500,00	456,50
1/131000/457010	Ausdrucke Drucker, Kopierer, HPC-Dual	2221	3221	23	2 900,00	4 200,00	3 267,45	2 900,00	4 200,00	3 213,26
1/131000/510000	Geldbezüge für Vertragsbedienstete der Besoldungsgruppe I	2211	3211	20	145 800,00	152 700,00	116 841,90	145 800,00	152 700,00	116 841,90
1/131000/569000	Sonstige Nebengebühren	2211	3211	20	300,00	300,00	0,00	300,00	300,00	0,00
1/131000/580000	Dienstgeberbeitrag zum Ausgleichsfonds für Familienbeihilfen	2212	3212	20	5 500,00	5 700,00	4 322,99	5 500,00	5 700,00	4 322,99
1/131000/581100	Betriebliche Kollektivversicherung § 72 K-GMG	2212	3212		0,00	0,00	247,24	0,00	0,00	247,24
1/131000/582000	Sonstige Dienstgeberbeiträge zur sozialen Sicherheit	2212	3212	20	30 900,00	32 700,00	25 005,45	30 900,00	32 700,00	25 005,45
1/131000/590000	Freiwillige Sozialleistungen	2212	3212	20	300,00	200,00	100,00	300,00	200,00	100,00
1/131000/590100	Sonstige Leistungen Fortbildung	2212	3212	20	500,00	500,00	0,00	500,00	500,00	0,00
1/131000/591000	Dotierung von Rückstellungen für Abfertigungen	2214			500,00	400,00	0,00	0,00	0,00	0,00
1/131000/592000	Dotierung von Rückstellungen für Jubiläumszuwendungen	2214			2 200,00	1 700,00	891,42	0,00	0,00	0,00
1/131000/593000	Dotierung von Rückstellungen für nicht konsumierte Urlaube	2214			0,00	0,00	1 537,63	0,00	0,00	0,00
1/131000/593100	Dotierung von Rückstellungen für nicht konsumierte Zeitguthaben	2214			0,00	0,00	1 878,10	0,00	0,00	0,00
1/131000/618000	Instandhaltung von sonstigen Anlagen (Ausstattung)	2224	3224	24	900,00	900,00	0,00	900,00	900,00	0,00
1/131000/618100	Instandhaltung und Wartung EDV (Hardware/Software)	2224	3224	24	2 800,00	2 800,00	2 021,63	2 800,00	2 800,00	2 223,74
1/131000/618110	Instandh.u.Wartung Kommunal/Verwaltungssoftware	2224	3224	24	4 400,00	3 900,00	9 349,30	4 400,00	3 900,00	9 346,95
1/131000/630000	Postdienste	2222	3222	24	8 400,00	8 900,00	8 886,21	8 400,00	9 500,00	8 610,86
1/131000/631000	Telekommunikationsdienste	2222	3222	24	200,00	200,00	140,75	200,00	200,00	140,75
1/131000/670000	Versicherungen	2222	3222	24	600,00	500,00	441,93	600,00	500,00	439,15
1/131000/680100	Planmäßige Abschreibung - Immaterielle Vermögenswerte	2226			100,00	100,00	144,00	0,00	0,00	0,00
1/131000/680700	Planmäßige Abschreibung - Amts-, Betriebs- und Geschäftsausstattung	2226			400,00	400,00	715,01	0,00	0,00	0,00

		MVAG		VC QU	Ergebnisvoranschlag			Finanzierungsvoranschlag		
		EH	FH		VA 2026	VA 2025	RA 2024	VA 2026	VA 2025	RA 2024
1/131000/700000	Miet- und Pachtaufwand	2223	3223	24	300,00	300,00	0,00	300,00	300,00	0,00
1/131000/700010	Miete Druck-u. Kopiergeräte	2223	3223	24	500,00	500,00	378,72	500,00	500,00	378,72
1/131000/720109	Kostenbeiträge Wihof Arbeiter	2225	3225	24	500,00	500,00	0,00	500,00	500,00	0,00
1/131000/720209	Kostenbeiträge Wihof KFZ, Geräte, Mat.	2225	3225	24	200,00	200,00	0,00	200,00	200,00	0,00
1/131000/724000	Reisegebühren	2225	3225	24	600,00	600,00	627,03	600,00	600,00	627,03
1/131000/728000	Entgelte für sonstige Leistungen an Gewerbetreibende, Firmen und jur. Personen	2225	3225	24	700,00	700,00	401,53	700,00	700,00	379,55
1/131000/728100	Entgelte für sonstige Leistungen (Feuerbeschaukosten)	2225	3225	24	2 500,00	2 500,00	3 050,00	2 500,00	2 700,00	2 850,00
<b>SU 22 / 32</b>	<b>Summe Aufwendungen / Auszahlungen operative Gebarung</b>				<b>215 500,00</b>	<b>224 900,00</b>	<b>181 914,59</b>	<b>212 300,00</b>	<b>223 100,00</b>	<b>176 393,89</b>
<b>SA 0 / SA 1</b>	<b>(0) Nettoergebnis (21 - 22) / (1) Geldfluss operative Gebarung (31 – 32)</b>				<b>-213 700,00</b>	<b>-222 300,00</b>	<b>-178 064,79</b>	<b>-211 900,00</b>	<b>-222 700,00</b>	<b>-172 887,92</b>
<b>SA01</b>	<b>Saldo (01) Haushaltsrücklagen (230 - 240)</b>				<b>0,00</b>	<b>0,00</b>	<b>0,00</b>	<b>0,00</b>	<b>0,00</b>	<b>0,00</b>
<b>SA00</b>	<b>Saldo (00) Nettoergebnis nach Haushaltsrücklagen (Saldo 0 + Saldo 01)</b>				<b>-213 700,00</b>	<b>-222 300,00</b>	<b>-178 064,79</b>			
<b>Investive Gebarung</b>										
<b>SU 33</b>	<b>Summe Einzahlungen investive Gebarung</b>							<b>0,00</b>	<b>0,00</b>	<b>0,00</b>
1/131000/042000	Amts-, Betriebs- und Geschäftsausstattung		3415	2 41	0,00	0,00	0,00	1 000,00	0,00	0,00
<b>SU 34</b>	<b>Summe Auszahlungen investive Gebarung</b>							<b>1 000,00</b>	<b>0,00</b>	<b>0,00</b>
<b>SA2</b>	<b>Saldo (2) Geldfluss aus der Investiven Gebarung (33 – 34)</b>							<b>-1 000,00</b>	<b>0,00</b>	<b>0,00</b>
<b>SA3</b>	<b>Saldo (3) Nettofinanzierungssaldo (Saldo 1 + Saldo 2)</b>							<b>-212 900,00</b>	<b>-222 700,00</b>	<b>-172 887,92</b>
<b>Finanzierungstätigkeit</b>										
<b>SU 35</b>	<b>Summe Einzahlungen aus der Finanzierungstätigkeit</b>							<b>0,00</b>	<b>0,00</b>	<b>0,00</b>
<b>SU 36</b>	<b>Summe Auszahlungen aus der Finanzierungstätigkeit</b>							<b>0,00</b>	<b>0,00</b>	<b>0,00</b>
<b>SA4</b>	<b>Saldo (4) Geldfluss aus der Finanzierungstätigkeit (35 – 36)</b>							<b>0,00</b>	<b>0,00</b>	<b>0,00</b>
<b>SA5</b>	<b>Saldo (5) Geldfluss aus der voranschlagswirksamen Gebarung (Saldo 3 + Saldo 4)</b>							<b>-212 900,00</b>	<b>-222 700,00</b>	<b>-172 887,92</b>
<b>132</b>	<b>Gesundheitspolizei</b>									
<b>132000</b>	<b>Gesundheitspolizei</b>									
<b>Operative Gebarung</b>										
2/132000/812000	Gebühren für sonstige Verwaltungsleistungen (Totenbeschau)	2114	3114	13	70 000,00	70 000,00	61 830,00	70 000,00	70 000,00	64 170,00
<b>SU 21 / 31</b>	<b>Summe Erträge / Einzahlungen operative Gebarung</b>				<b>70 000,00</b>	<b>70 000,00</b>	<b>61 830,00</b>	<b>70 000,00</b>	<b>70 000,00</b>	<b>64 170,00</b>
1/132000/728000	Entgelte für sonstige Leistungen (Totenbeschaukosten)	2225	3225	24	70 000,00	70 000,00	68 014,62	70 000,00	70 000,00	72 788,12
<b>SU 22 / 32</b>	<b>Summe Aufwendungen / Auszahlungen operative Gebarung</b>				<b>70 000,00</b>	<b>70 000,00</b>	<b>68 014,62</b>	<b>70 000,00</b>	<b>70 000,00</b>	<b>72 788,12</b>
<b>SA 0 / SA 1</b>	<b>(0) Nettoergebnis (21 - 22) / (1) Geldfluss operative Gebarung (31 – 32)</b>				<b>0,00</b>	<b>0,00</b>	<b>-6 184,62</b>	<b>0,00</b>	<b>0,00</b>	<b>-8 618,12</b>
<b>SA01</b>	<b>Saldo (01) Haushaltsrücklagen (230 - 240)</b>				<b>0,00</b>	<b>0,00</b>	<b>0,00</b>	<b>0,00</b>	<b>0,00</b>	<b>0,00</b>
<b>SA00</b>	<b>Saldo (00) Nettoergebnis nach Haushaltsrücklagen (Saldo 0 + Saldo 01)</b>				<b>0,00</b>	<b>0,00</b>	<b>-6 184,62</b>			

		MVAG	VC QU	Ergebnisvoranschlag			Finanzierungsvoranschlag		
		EH	FH	VA 2026	VA 2025	RA 2024	VA 2026	VA 2025	RA 2024
<b>Investive Gebarung</b>									
<b>SU 33</b>	Summe Einzahlungen investive Gebarung						0,00	0,00	0,00
<b>SU 34</b>	Summe Auszahlungen investive Gebarung						0,00	0,00	0,00
<b>SA2</b>	Saldo (2) Geldfluss aus der Investiven Gebarung (33 – 34)						0,00	0,00	0,00
<b>SA3</b>	Saldo (3) Nettofinanzierungssaldo (Saldo 1 + Saldo 2)						0,00	0,00	-8 618,12
<b>Finanzierungstätigkeit</b>									
<b>SU 35</b>	Summe Einzahlungen aus der Finanzierungstätigkeit						0,00	0,00	0,00
<b>SU 36</b>	Summe Auszahlungen aus der Finanzierungstätigkeit						0,00	0,00	0,00
<b>SA4</b>	Saldo (4) Geldfluss aus der Finanzierungstätigkeit (35 – 36)						0,00	0,00	0,00
<b>SA5</b>	Saldo (5) Geldfluss aus der voranschlagswirksamen Gebarung (Saldo 3 + Saldo 4)						0,00	0,00	-8 618,12
<b>133 Veterinärpolizei</b>									
<b>133000 Veterinärpolizei</b>									
<b>Operative Gebarung</b>									
2/133000/808000	Veräußerungen von Waren - Hundemarken	2116	3116	0,00	100,00	120,23	0,00	100,00	120,23
2/133000/829000	Sonstige Einnahmen	2116	3116	18	900,00	900,00	172,00	900,00	172,00
<b>SU 21 / 31</b>	<b>Summe Erträge / Einzahlungen operative Gebarung</b>				<b>900,00</b>	<b>1 000,00</b>	<b>292,23</b>	<b>900,00</b>	<b>292,23</b>
1/133000/413000	Handelswaren - Ankauf Hundemarken	2221	3221		500,00	1 500,00	0,00	500,00	1 500,00
1/133000/757000	Tierschutzangelegenheiten (Beiträge an Institutionen)	2234	3234	27	6 000,00	6 000,00	1 680,00	6 000,00	1 646,50
<b>SU 22 / 32</b>	<b>Summe Aufwendungen / Auszahlungen operative Gebarung</b>				<b>6 500,00</b>	<b>7 500,00</b>	<b>1 680,00</b>	<b>6 500,00</b>	<b>1 646,50</b>
<b>SA 0 / SA 1</b>	<b>(0) Nettoergebnis (21 - 22) / (1) Geldfluss operative Gebarung (31 – 32)</b>				<b>-5 600,00</b>	<b>-6 500,00</b>	<b>-1 387,77</b>	<b>-5 600,00</b>	<b>-1 354,27</b>
<b>SA01</b>	<b>Saldo (01) Haushaltsrücklagen (230 - 240)</b>				<b>0,00</b>	<b>0,00</b>	<b>0,00</b>	<b>0,00</b>	<b>0,00</b>
<b>SA00</b>	<b>Saldo (00) Nettoergebnis nach Haushaltsrücklagen (Saldo 0 + Saldo 01)</b>				<b>-5 600,00</b>	<b>-6 500,00</b>	<b>-1 387,77</b>		
<b>Investive Gebarung</b>									
<b>SU 33</b>	Summe Einzahlungen investive Gebarung						0,00	0,00	0,00
<b>SU 34</b>	Summe Auszahlungen investive Gebarung						0,00	0,00	0,00
<b>SA2</b>	Saldo (2) Geldfluss aus der Investiven Gebarung (33 – 34)						0,00	0,00	0,00
<b>SA3</b>	Saldo (3) Nettofinanzierungssaldo (Saldo 1 + Saldo 2)						-5 600,00	-6 500,00	-1 354,27
<b>Finanzierungstätigkeit</b>									
<b>SU 35</b>	Summe Einzahlungen aus der Finanzierungstätigkeit						0,00	0,00	0,00
<b>SU 36</b>	Summe Auszahlungen aus der Finanzierungstätigkeit						0,00	0,00	0,00
<b>SA4</b>	Saldo (4) Geldfluss aus der Finanzierungstätigkeit (35 – 36)						0,00	0,00	0,00
<b>SA5</b>	Saldo (5) Geldfluss aus der voranschlagswirksamen Gebarung (Saldo 3 + Saldo 4)						-5 600,00	-6 500,00	-1 354,27

		MVAG		VC QU	Ergebnisvoranschlag			Finanzierungsvoranschlag		
		EH	FH		VA 2026	VA 2025	RA 2024	VA 2026	VA 2025	RA 2024
<b>16</b>	<b>Feuerwehrwesen</b>									
<b>163</b>	<b>Freiwillige Feuerwehren</b>									
<b>163000</b>	<b>Freiwillige Feuerwehren</b>									
<b>Operative Gebarung</b>										
2/163000/810000	Leistungserlöse	2114	3114	13	77 000,00	72 000,00	130 588,63	77 000,00	72 000,00	128 188,22
2/163000/810309	Interne Leistungsvergütung Personalkosten (Klimaplan Spittal)	2114	3114		0,00	300,00	0,00	0,00	300,00	0,00
2/163000/813000	Erträge aus der Auflösung von Investitionszuschüssen (Kapitaltransfers)	2127			77 300,00	90 900,00	111 680,07	0,00	0,00	0,00
2/163000/816000	Kostenbeiträge (Kostenersätze) für sonstige Leistungen	2114	3114	13	1 000,00	0,00	0,00	1 000,00	0,00	0,00
2/163000/816200	Kostenersätze für Funkzentrale	2114	3114	13	700,00	700,00	1 355,03	700,00	700,00	1 355,03
2/163000/816300	Refundierung der Kosten für Fahrzeuge ÖBB	2114	3114	13	9 600,00	9 400,00	9 624,38	9 600,00	9 400,00	9 624,38
2/163000/817200	Erträge aus der Auflösung von sonstigen Rückstellungen - nicht konsum. Urlaube	2117			0,00	0,00	3 042,75	0,00	0,00	0,00
2/163000/817210	Erträge aus der Auflösung von sonstigen Rückstellungen - Zeitguthaben	2117			0,00	0,00	2 147,20	0,00	0,00	0,00
2/163000/817400	Erträge aus der Auflösung von sonstigen Rückstellungen - Abfertigungen	2117			0,00	0,00	47 632,81	0,00	0,00	0,00
2/163000/817500	Erträge aus der Auflösung von sonstigen Rückstellungen - Jubiläumszuwendungen	2117			0,00	0,00	212,65	0,00	0,00	0,00
2/163000/823000	sonstige Zinserträge	2131	3131	14	0,00	0,00	894,90	0,00	0,00	894,90
2/163000/860000	Transfers von Bund, Bundesfonds und Bundeskammern	2121	3121		0,00	0,00	2 163,34	0,00	0,00	2 163,34
2/163000/862000	Transfers Gemeindeverbände (Feuerwehrverband)	2121	3121	15	9 800,00	55 400,00	11 083,40	9 800,00	55 400,00	11 083,40
2/163000/862010	Transfer gemeindeintern (Verfügungsmittel)	2121	3121		0,00	10 000,00	10 000,00	0,00	10 000,00	10 000,00
2/163000/899000	Entnahmen aus Verrechnungsrücklagen zwischen operativer Gebarung und Projekten	2116		2	10 000,00	15 500,00	2 667,11	0,00	0,00	0,00
<b>SU 21 / 31</b>	<b>Summe Erträge / Einzahlungen operative Gebarung</b>				<b>185 400,00</b>	<b>254 200,00</b>	<b>333 092,27</b>	<b>98 100,00</b>	<b>147 800,00</b>	<b>163 309,27</b>
1/163000/400000	Geringwertige Wirtschaftsgüter des Anlagevermögens	2221	3221	23	50 300,00	109 500,00	110 521,07	50 300,00	109 500,00	110 521,07
1/163000/452000	Treibstoffe	2221	3221	23	16 700,00	16 100,00	16 233,80	16 700,00	17 200,00	17 491,50
1/163000/453000	Schmier- und Schleifmittel	2221	3221	23	800,00	2 100,00	717,63	800,00	2 100,00	717,63
1/163000/454000	Reinigungsmittel	2221	3221	23	1 800,00	1 700,00	1 856,01	1 800,00	1 700,00	1 856,01
1/163000/455000	Chemische und sonstige artverwandte Mittel	2221	3221	23	2 600,00	3 300,00	2 951,55	2 600,00	3 300,00	2 951,55
1/163000/456000	Schreib-, Zeichen- u. sonstige Büromittel	2221	3221	23	200,00	400,00	657,90	200,00	400,00	657,90



		MVAG		VC QU	Ergebnisvoranschlag			Finanzierungsvoranschlag		
		EH	FH		VA 2026	VA 2025	RA 2024	VA 2026	VA 2025	RA 2024
1/163000/456010	Büromaterial Papier organisationsübergreifend	2221	3221		200,00	0,00	0,00	200,00	0,00	0,00
1/163000/457000	Druckwerke	2221	3221	23	200,00	300,00	180,00	200,00	300,00	180,00
1/163000/457010	Ausdrucke Drucker, Kopierer, HPC-Dual	2221	3221	23	300,00	200,00	113,16	300,00	200,00	114,25
1/163000/458000	Mittel zur ärztlichen Betreuung und Gesundheitsvorsorge	2221	3221	23	3 000,00	2 700,00	2 472,40	3 000,00	2 700,00	2 472,40
1/163000/459000	Sonstige Verbrauchsgüter	2221	3221	23	2 200,00	2 800,00	1 710,83	2 200,00	2 800,00	1 710,83
1/163000/510000	Geldbezüge der Vertragsbediensteten der Verwaltung	2211	3211	20	5 400,00	5 200,00	2 494,10	5 400,00	5 200,00	2 494,10
1/163000/511000	Geldbezüge für Vertragsbedienstete der Besoldungsgruppe II	2211	3211	20	125 900,00	122 800,00	190 736,96	125 900,00	122 800,00	190 736,96
1/163000/521000	Geldbezüge der ganzjährig beschäftigten Arbeiterinnen und Arbeiter	2211	3211		3 700,00	3 500,00	2 001,02	3 700,00	3 500,00	2 001,02
1/163000/563000	Sonstige Aufwandsentschädigungen	2213	3213	20	800,00	800,00	754,20	800,00	800,00	754,20
1/163000/565000	Mehrleistungsvergütungen	2211	3211	20	8 900,00	8 700,00	10 214,67	8 900,00	8 700,00	10 214,67
1/163000/566000	Zuwendungen aus Anlass von Dienstjubiläen	2212	3212		0,00	0,00	0,00	0,00	0,00	13 036,36
1/163000/569000	Sonstige Nebengebühren	2211	3211	20	2 100,00	2 100,00	2 616,49	2 100,00	2 100,00	2 616,49
1/163000/580000	Dienstgeberbeiträge zum Ausgleichsfonds für Familienbeihilfen	2212	3212	20	5 400,00	5 200,00	4 877,38	5 400,00	5 200,00	4 877,38
1/163000/581100	Betriebliche Kollektivversicherung § 72 K- GMG	2212	3212		100,00	100,00	2,49	100,00	100,00	2,49
1/163000/582000	Sonstige Dienstgeberbeiträge zur sozialen Sicherheit	2212	3212	20	30 900,00	30 100,00	34 789,70	30 900,00	30 100,00	34 789,70
1/163000/590000	Freiwillige Sozialleistungen	2212	3212	20	1 200,00	1 000,00	1 212,79	1 200,00	1 000,00	1 212,79
1/163000/590100	Sonstige Leistung Fortbildung	2212	3212	20	100,00	100,00	440,00	100,00	100,00	440,00
1/163000/591000	Dotierung von Rückstellungen für Abfertigungen	2214			2 700,00	2 800,00	4 567,57	0,00	0,00	0,00
1/163000/592000	Dotierung von Rückstellungen für Jubiläumszuwendungen	2214			1 300,00	1 300,00	3 042,30	0,00	0,00	0,00
1/163000/593000	Dotierung von Rückstellungen für nicht konsumierte Urlaube	2214			0,00	0,00	3 002,50	0,00	0,00	0,00
1/163000/593100	Dotierung von Rückstellungen für nicht konsumierte Zeitguthaben	2214			0,00	0,00	2 279,25	0,00	0,00	0,00
1/163000/600100	Energiebezüge Strom	2222	3222	24	22 300,00	8 800,00	37 141,58	22 300,00	21 200,00	37 141,58
1/163000/600120	Energiebezüge BEG	2222	3222		9 600,00	7 600,00	4 517,46	9 600,00	9 000,00	3 109,78
1/163000/600300	Energiebezüge Fernwärme	2222	3222	24	25 100,00	26 800,00	21 614,63	25 100,00	24 300,00	27 147,73
1/163000/614000	Instandhaltung von Gebäuden	2224	3224	24	26 500,00	18 200,00	22 600,70	26 500,00	18 200,00	22 600,70
1/163000/616000	Instandhaltung von Maschinen und maschinellen Anlagen	2224	3224	24	6 000,00	6 000,00	6 033,84	6 000,00	6 000,00	6 033,84
1/163000/617000	Instandhaltung von Fahrzeugen	2224	3224	24	36 900,00	31 900,00	41 459,79	36 900,00	31 900,00	41 476,89
1/163000/618000	Instandhaltung von sonstigen Anlagen (Ausstattung/Werkzeuge)	2224	3224	24	19 300,00	19 400,00	8 952,82	19 300,00	19 400,00	9 305,14

		MVAG		VC QU	Ergebnisvoranschlag			Finanzierungsvoranschlag		
		EH	FH		VA 2026	VA 2025	RA 2024	VA 2026	VA 2025	RA 2024
1/163000/618100	Instandhaltung und Wartung EDV (Hardware/Software)	2224	3224	24	1 200,00	1 000,00	676,08	1 200,00	1 000,00	767,15
1/163000/618110	Instandh.u.Wartung Kommunal/Verwaltungssoftware	2224	3224	24	2 300,00	2 000,00	803,05	2 300,00	2 000,00	803,05
1/163000/630000	Postdienste	2222	3222	24	300,00	400,00	378,47	300,00	400,00	409,56
1/163000/631000	Telekommunikationsdienste	2222	3222	24	3 400,00	6 000,00	5 820,45	3 400,00	6 000,00	5 822,36
1/163000/631010	Telekommunikationsdienste (selbst)	2222	3222		2 700,00	0,00	0,00	2 700,00	0,00	0,00
1/163000/650010	Zinsen Inneres Darlehen	2241	3241	25	6 300,00	6 200,00	5 915,94	6 300,00	6 200,00	5 915,94
1/163000/670000	Versicherungen	2222	3222	24	6 800,00	19 800,00	19 668,63	6 800,00	19 800,00	19 661,64
1/163000/670010	Versicherungen abteilungsintern	2222	3222		17 200,00	0,00	0,00	17 200,00	0,00	0,00
1/163000/680100	Planmäßige Abschreibung - Immaterielle Vermögenswerte	2226			100,00	100,00	96,00	0,00	0,00	0,00
1/163000/680200	Planmäßige Abschreibung - Grundstückseinrichtungen und Infrastruktur	2226			1 200,00	1 200,00	1 220,37	0,00	0,00	0,00
1/163000/680300	Planmäßige Abschreibung - Gebäude und Bauten	2226			48 300,00	48 300,00	48 271,44	0,00	0,00	0,00
1/163000/680500	Planmäßige Abschreibung - Sonderanlagen	2226			8 900,00	8 900,00	8 915,61	0,00	0,00	0,00
1/163000/680600	Planmäßige Abschreibung - Technische Anlagen, Fahrzeuge und Maschinen	2226			116 200,00	131 100,00	148 848,95	0,00	0,00	0,00
1/163000/680700	Planmäßige Abschreibung - Amts-, Betriebs- und Geschäftsausstattung	2226			40 000,00	39 900,00	40 203,55	0,00	0,00	0,00
1/163000/700000	Miet- und Pachtaufwand	2223	3223	24	4 300,00	4 400,00	4 063,80	4 300,00	4 400,00	4 063,80
1/163000/700010	Miete Druck-u.Kopiergeräte	2223	3223	24	700,00	600,00	518,40	700,00	600,00	518,40
1/163000/700020	Miete Kommunikationsanlage	2223	3223	24	8 700,00	7 700,00	7 338,00	8 700,00	7 700,00	7 379,38
1/163000/710000	Öffentliche Abgaben	2225	3225	24	500,00	500,00	223,72	500,00	500,00	223,72
1/163000/711000	Gebühren für die Benützung von Gemeindeeinrichtungen und -anlagen	2225	3225	24	9 000,00	8 700,00	8 575,88	9 000,00	8 700,00	8 575,88
1/163000/720109	Kostenbeiträge Wihof Arbeiter	2225	3225	24	500,00	500,00	0,00	500,00	500,00	0,00
1/163000/720209	Kostenbeiträge Wihof KFZ, Geräte, Mat.	2225	3225	24	100,00	100,00	0,00	100,00	100,00	0,00
1/163000/720309	Interne Leistungsverr.Personalkosten Zentralamt	2225	3225	24	8 800,00	8 700,00	8 786,94	8 800,00	8 700,00	8 786,94
1/163000/720509	Interne Leistungsverrechnung Organkosten GR	2225	3225	24	900,00	900,00	896,34	900,00	900,00	896,34
1/163000/724000	Reisegebühren	2225	3225	24	100,00	100,00	81,12	100,00	100,00	81,12
1/163000/728000	Entgelte für sonstige Leistungen	2225	3225	24	4 100,00	5 100,00	16 019,51	4 100,00	5 100,00	15 983,48
1/163000/751200	Transfers an Länder, Landesfonds und Landeskammern - Stützpunktfirewehr	2231	3231	26	3 900,00	3 900,00	3 207,33	3 900,00	3 900,00	3 207,33

		MVAG		VC QU	Ergebnisvoranschlag			Finanzierungsvoranschlag		
		EH	FH		VA 2026	VA 2025	RA 2024	VA 2026	VA 2025	RA 2024
1/163000/752600	Transfers an Gemeinden, Gemeindeverbände (ohne marktbestimmte Tätigkeit) und Gemeindefonds - Beitrag Landesfeuerwehrverband	2231	3231	26	2 500,00	2 500,00	2 138,22	2 500,00	2 500,00	2 138,22
1/163000/754000	Transfers an sonstige Träger des öffentlichen Rechts (KLFV - BM-Bedienggeb.)	2231	3231	26	8 900,00	8 900,00	8 531,42	8 900,00	8 900,00	8 531,42
1/163000/757000	Laufende Transferzahlungen an die Kameradschaft der Feuerwehren	2234	3234	27	32 300,00	32 300,00	43 195,34	32 300,00	32 300,00	43 195,34
1/163000/768000	Zuwendungen ohne Gegenleistungen an physische Personen	2234	3234	27	5 000,00	5 000,00	4 420,00	5 000,00	5 000,00	4 420,00
1/163000/768100	Fahrtkostenersätze für Feuerwehrmänner	2234	3234	27	2 500,00	2 000,00	2 697,68	2 500,00	2 000,00	2 697,68
1/163000/799000	Zuweisungen an Verrechnungsrücklagen zwischen operativer Gebarung und Projekten	2225		2	0,00	0,00	16 046,37	0,00	0,00	0,00
<b>SU 22 / 32</b>	<b>Summe Aufwendungen / Auszahlungen operative Gebarung</b>				<b>760 200,00</b>	<b>798 300,00</b>	<b>950 325,20</b>	<b>541 500,00</b>	<b>577 100,00</b>	<b>692 743,71</b>
<b>SA 0 / SA 1</b>	<b>(0) Nettoergebnis (21 - 22) / (1) Geldfluss operative Gebarung (31 - 32)</b>				<b>-574 800,00</b>	<b>-544 100,00</b>	<b>-617 232,93</b>	<b>-443 400,00</b>	<b>-429 300,00</b>	<b>-529 434,44</b>
1/163000/794000	Zuweisung an zweckgebundene Haushaltsrücklagen	2401			0,00	0,00	671,18	0,00	0,00	0,00
<b>SA01</b>	<b>Saldo (01) Haushaltsrücklagen (230 - 240)</b>				<b>0,00</b>	<b>0,00</b>	<b>-671,18</b>	<b>0,00</b>	<b>0,00</b>	<b>0,00</b>
<b>SA00</b>	<b>Saldo (00) Nettoergebnis nach Haushaltsrücklagen (Saldo 0 + Saldo 01)</b>				<b>-574 800,00</b>	<b>-544 100,00</b>	<b>-617 904,11</b>			
<b>Investive Gebarung</b>										
2/163000/301200	Kapitaltransfers von Ländern, Landesfonds und Landeskammern BZ aR		3331	2	0,00	0,00	0,00	0,00	0,00	5 000,00
2/163000/303200	Kapitaltransfers Landesfeuerwehrverband		3331	2 33	0,00	0,00	0,00	0,00	2 200,00	20 608,32
<b>SU 33</b>	<b>Summe Einzahlungen investive Gebarung</b>							<b>0,00</b>	<b>2 200,00</b>	<b>25 608,32</b>
1/163000/020000	Maschinen und maschinelle Anlagen		3414	2 41	0,00	0,00	0,00	2 500,00	12 000,00	14 788,54
1/163000/042000	Amts-, Betriebs- und Geschäftsausstattung		3415	2 41	0,00	0,00	0,00	7 500,00	5 700,00	14 320,89
<b>SU 34</b>	<b>Summe Auszahlungen investive Gebarung</b>							<b>10 000,00</b>	<b>17 700,00</b>	<b>29 109,43</b>
<b>SA2</b>	<b>Saldo (2) Geldfluss aus der Investiven Gebarung (33 - 34)</b>							<b>-10 000,00</b>	<b>-15 500,00</b>	<b>-3 501,11</b>
<b>SA3</b>	<b>Saldo (3) Nettofinanzierungssaldo (Saldo 1 + Saldo 2)</b>							<b>-453 400,00</b>	<b>-444 800,00</b>	<b>-532 935,55</b>
<b>Finanzierungstätigkeit</b>										
<b>SU 35</b>	<b>Summe Einzahlungen aus der Finanzierungstätigkeit</b>							<b>0,00</b>	<b>0,00</b>	<b>0,00</b>
1/163000/336000	Innere Anleihen/Darlehen (Verbindlichkeit)		3611		0,00	0,00	0,00	74 900,00	71 900,00	65 732,65
<b>SU 36</b>	<b>Summe Auszahlungen aus der Finanzierungstätigkeit</b>							<b>74 900,00</b>	<b>71 900,00</b>	<b>65 732,65</b>
<b>SA4</b>	<b>Saldo (4) Geldfluss aus der Finanzierungstätigkeit (35 - 36)</b>							<b>-74 900,00</b>	<b>-71 900,00</b>	<b>-65 732,65</b>
<b>SA5</b>	<b>Saldo (5) Geldfluss aus der voranschlagswirksamen Gebarung (Saldo 3 + Saldo 4)</b>							<b>-528 300,00</b>	<b>-516 700,00</b>	<b>-598 668,20</b>

MVAG				Ergebnisvoranschlag			Finanzierungsvoranschlag		
	EH	FH	VC QU	VA 2026	VA 2025	RA 2024	VA 2026	VA 2025	RA 2024
163003	Kommandofahrzeug VW Crafter Aufbau Lagermax: FF Spittal/Di								
Operative Gebarung									
6/163003/803000	Veräußerungen von technischen Anlagen, Fahrzeugen und Maschinen	2116	2	0,00	0,00	8 260,00	0,00	0,00	0,00
SU 21 / 31	Summe Erträge / Einzahlungen operative Gebarung			0,00	0,00	8 260,00	0,00	0,00	0,00
SU 22 / 32	Summe Aufwendungen / Auszahlungen operative Gebarung			0,00	0,00	0,00	0,00	0,00	0,00
SA 0 / SA 1	(0) Nettoergebnis (21 - 22) / (1) Geldfluss operative Gebarung (31 – 32)			0,00	0,00	8 260,00	0,00	0,00	0,00
SA01	Saldo (01) Haushaltsrücklagen (230 - 240)			0,00	0,00	0,00	0,00	0,00	0,00
SA00	Saldo (00) Nettoergebnis nach Haushaltsrücklagen (Saldo 0 + Saldo 01)			0,00	0,00	8 260,00			
Investive Gebarung									
6/163003/300000	Kapitaltransfers von Bund, Bundesfonds und Bundeskammern (NOVA)	3331	2	0,00	0,00	0,00	0,00	0,00	11 819,04
6/163003/303200	Kapitaltransfers Landesfeuerwehrverband	3331	2 33	0,00	0,00	0,00	0,00	0,00	44 500,00
6/163003/803000	Veräußerungen von technischen Anlagen, Fahrzeugen und Maschinen	3314	2	0,00	0,00	0,00	0,00	0,00	8 260,00
SU 33	Summe Einzahlungen investive Gebarung						0,00	0,00	64 579,04
5/163003/040000	Fahrzeuge	3414	2 41	0,00	0,00	0,00	0,00	0,00	57 816,80
SU 34	Summe Auszahlungen investive Gebarung						0,00	0,00	57 816,80
SA2	Saldo (2) Geldfluss aus der Investiven Gebarung (33 – 34)						0,00	0,00	6 762,24
SA3	Saldo (3) Nettofinanzierungssaldo (Saldo 1 + Saldo 2)						0,00	0,00	6 762,24
Finanzierungstätigkeit									
6/163003/336000	Innere Anleihen/Darlehen (Verbindlichkeit)	3511	2	0,00	0,00	0,00	0,00	0,00	60 723,35
SU 35	Summe Einzahlungen aus der Finanzierungstätigkeit						0,00	0,00	60 723,35
SU 36	Summe Auszahlungen aus der Finanzierungstätigkeit						0,00	0,00	0,00
SA4	Saldo (4) Geldfluss aus der Finanzierungstätigkeit (35 – 36)						0,00	0,00	60 723,35
SA5	Saldo (5) Geldfluss aus der voranschlagswirksamen Gebarung (Saldo 3 + Saldo 4)						0,00	0,00	67 485,59
163005	Leuchtturmprojekt Feuerwehren Olsach/Molzbiel u. St.Peter/St.								
Operative Gebarung									
6/163005/899000	Entnahmen aus Verrechnungsrücklagen zwischen operativer Gebarung und Projekten	2116	2	0,00	0,00	16 046,37	0,00	0,00	0,00
SU 21 / 31	Summe Erträge / Einzahlungen operative Gebarung			0,00	0,00	16 046,37	0,00	0,00	0,00
SU 22 / 32	Summe Aufwendungen / Auszahlungen operative Gebarung			0,00	0,00	0,00	0,00	0,00	0,00
SA 0 / SA 1	(0) Nettoergebnis (21 - 22) / (1) Geldfluss operative Gebarung (31 – 32)			0,00	0,00	16 046,37	0,00	0,00	0,00
SA01	Saldo (01) Haushaltsrücklagen (230 - 240)			0,00	0,00	0,00	0,00	0,00	0,00
SA00	Saldo (00) Nettoergebnis nach Haushaltsrücklagen (Saldo 0 + Saldo 01)			0,00	0,00	16 046,37			

		MVAG	VC QU	Ergebnisvoranschlag			Finanzierungsvoranschlag		
		EH	FH	VA 2026	VA 2025	RA 2024	VA 2026	VA 2025	RA 2024
<b>Investive Gebarung</b>									
6/163005/301000	Kapitaltransfers von Ländern, Landesfonds und Landeskammern	3331	2 33	0,00	0,00	0,00	0,00	0,00	46 602,00
<b>SU 33</b>	<b>Summe Einzahlungen investive Gebarung</b>						<b>0,00</b>	<b>0,00</b>	<b>46 602,00</b>
<b>SU 34</b>	<b>Summe Auszahlungen investive Gebarung</b>						<b>0,00</b>	<b>0,00</b>	<b>0,00</b>
<b>SA2</b>	<b>Saldo (2) Geldfluss aus der Investiven Gebarung (33 – 34)</b>						<b>0,00</b>	<b>0,00</b>	<b>46 602,00</b>
<b>SA3</b>	<b>Saldo (3) Nettofinanzierungssaldo (Saldo 1 + Saldo 2)</b>						<b>0,00</b>	<b>0,00</b>	<b>46 602,00</b>
<b>Finanzierungstätigkeit</b>									
<b>SU 35</b>	<b>Summe Einzahlungen aus der Finanzierungstätigkeit</b>						<b>0,00</b>	<b>0,00</b>	<b>0,00</b>
<b>SU 36</b>	<b>Summe Auszahlungen aus der Finanzierungstätigkeit</b>						<b>0,00</b>	<b>0,00</b>	<b>0,00</b>
<b>SA4</b>	<b>Saldo (4) Geldfluss aus der Finanzierungstätigkeit (35 – 36)</b>						<b>0,00</b>	<b>0,00</b>	<b>0,00</b>
<b>SA5</b>	<b>Saldo (5) Geldfluss aus der voranschlagswirksamen Gebarung (Saldo 3 + Saldo 4)</b>						<b>0,00</b>	<b>0,00</b>	<b>46 602,00</b>
<b>163006 Mannschaftstransportfz Spittal</b>									
<b>Operative Gebarung</b>									
6/163006/803000	Veräußerungen von technischen Anlagen, Fahrzeugen und Maschinen	2116	2	0,00	3 000,00	0,00	0,00	0,00	0,00
<b>SU 21 / 31</b>	<b>Summe Erträge / Einzahlungen operative Gebarung</b>			<b>0,00</b>	<b>3 000,00</b>	<b>0,00</b>	<b>0,00</b>	<b>0,00</b>	<b>0,00</b>
<b>SU 22 / 32</b>	<b>Summe Aufwendungen / Auszahlungen operative Gebarung</b>			<b>0,00</b>	<b>0,00</b>	<b>0,00</b>	<b>0,00</b>	<b>0,00</b>	<b>0,00</b>
<b>SA 0 / SA 1</b>	<b>(0) Nettoergebnis (21 - 22) / (1) Geldfluss operative Gebarung (31 – 32)</b>			<b>0,00</b>	<b>3 000,00</b>	<b>0,00</b>	<b>0,00</b>	<b>0,00</b>	<b>0,00</b>
6/163006/894000	Entnahmen von zweckgebundenen Haushaltsrücklagen	2301	2	41 500,00	38 000,00	0,00	0,00	0,00	0,00
<b>SA01</b>	<b>Saldo (01) Haushaltsrücklagen (230 - 240)</b>			<b>41 500,00</b>	<b>38 000,00</b>	<b>0,00</b>	<b>0,00</b>	<b>0,00</b>	<b>0,00</b>
<b>SA00</b>	<b>Saldo (00) Nettoergebnis nach Haushaltsrücklagen (Saldo 0 + Saldo 01)</b>			<b>41 500,00</b>	<b>41 000,00</b>	<b>0,00</b>			
<b>Investive Gebarung</b>									
6/163006/300000	Kapitaltransfers von Bund, Bundesfonds und Bundeskammern	3331	2	0,00	0,00	0,00	16 500,00	21 000,00	0,00
6/163006/303200	Kapitaltransfers Landesfeuerwehrverband	3331	2	0,00	0,00	0,00	21 500,00	21 500,00	0,00
6/163006/803000	Veräußerungen von technischen Anlagen, Fahrzeugen und Maschinen	3314	2	0,00	0,00	0,00	0,00	3 000,00	0,00
<b>SU 33</b>	<b>Summe Einzahlungen investive Gebarung</b>						<b>38 000,00</b>	<b>45 500,00</b>	<b>0,00</b>
5/163006/040000	Fahrzeuge	3414	2	0,00	0,00	0,00	107 000,00	170 000,00	0,00
<b>SU 34</b>	<b>Summe Auszahlungen investive Gebarung</b>						<b>107 000,00</b>	<b>170 000,00</b>	<b>0,00</b>
<b>SA2</b>	<b>Saldo (2) Geldfluss aus der Investiven Gebarung (33 – 34)</b>						<b>-69 000,00</b>	<b>-124 500,00</b>	<b>0,00</b>
<b>SA3</b>	<b>Saldo (3) Nettofinanzierungssaldo (Saldo 1 + Saldo 2)</b>						<b>-69 000,00</b>	<b>-124 500,00</b>	<b>0,00</b>
<b>Finanzierungstätigkeit</b>									
6/163006/336000	Innere Anleihen/Darlehen (Verbindlichkeit)	3511	2	0,00	0,00	0,00	30 000,00	86 500,00	0,00
<b>SU 35</b>	<b>Summe Einzahlungen aus der Finanzierungstätigkeit</b>						<b>30 000,00</b>	<b>86 500,00</b>	<b>0,00</b>

		MVAG VC QU			Ergebnisvoranschlag			Finanzierungsvoranschlag		
		EH	FH		VA 2026	VA 2025	RA 2024	VA 2026	VA 2025	RA 2024
SU 36	Summe Auszahlungen aus der Finanzierungstätigkeit							0,00	0,00	0,00
SA4	Saldo (4) Geldfluss aus der Finanzierungstätigkeit (35 – 36)							30 000,00	86 500,00	0,00
SA5	Saldo (5) Geldfluss aus der voranschlagswirksamen Gebarung (Saldo 3 + Saldo 4)							-39 000,00	-38 000,00	0,00
18	Landesverteidigung									
180	Zivilschutz									
180000	Zivilschutz									
Operative Gebarung										
SU 21 / 31	Summe Erträge / Einzahlungen operative Gebarung				0,00	0,00	0,00	0,00	0,00	0,00
1/180000/728000	Entgelte für sonstige Leistungen	2225	3225	24	800,00	800,00	1 268,00	800,00	800,00	1 268,00
SU 22 / 32	Summe Aufwendungen / Auszahlungen operative Gebarung				800,00	800,00	1 268,00	800,00	800,00	1 268,00
SA 0 / SA 1	(0) Nettoergebnis (21 - 22) / (1) Geldfluss operative Gebarung (31 – 32)				-800,00	-800,00	-1 268,00	-800,00	-800,00	-1 268,00
SA01	Saldo (01) Haushaltsrücklagen (230 - 240)				0,00	0,00	0,00	0,00	0,00	0,00
SA00	Saldo (00) Nettoergebnis nach Haushaltsrücklagen (Saldo 0 + Saldo 01)				-800,00	-800,00	-1 268,00			
Investive Gebarung										
SU 33	Summe Einzahlungen investive Gebarung							0,00	0,00	0,00
SU 34	Summe Auszahlungen investive Gebarung							0,00	0,00	0,00
SA2	Saldo (2) Geldfluss aus der Investiven Gebarung (33 – 34)							0,00	0,00	0,00
SA3	Saldo (3) Nettofinanzierungssaldo (Saldo 1 + Saldo 2)							-800,00	-800,00	-1 268,00
Finanzierungstätigkeit										
SU 35	Summe Einzahlungen aus der Finanzierungstätigkeit							0,00	0,00	0,00
SU 36	Summe Auszahlungen aus der Finanzierungstätigkeit							0,00	0,00	0,00
SA4	Saldo (4) Geldfluss aus der Finanzierungstätigkeit (35 – 36)							0,00	0,00	0,00
SA5	Saldo (5) Geldfluss aus der voranschlagswirksamen Gebarung (Saldo 3 + Saldo 4)							-800,00	-800,00	-1 268,00

		MVAG		VC QU	Ergebnisvoranschlag			Finanzierungsvoranschlag		
		EH	FH		VA 2026	VA 2025	RA 2024	VA 2026	VA 2025	RA 2024
2 Unterricht, Erziehung, Sport und Wissenschaft										
21	Allgemeinbildender Unterricht									
210	Allgemeinbildende Pflichtschulen, gemeinsame Kosten									
210000	Verwaltung der Pflichtschulen									
Operative Gebarung										
2/210000/810309	Interne Leistungsvergütung Personalkosten (Klimaplan Spittal)	2114	3114		0,00	500,00	0,00	0,00	500,00	0,00
2/210000/813000	Erträge aus der Auflösung von Investitionszuschüssen (Kapitaltransfers)	2127			100,00	100,00	61,02	0,00	0,00	0,00
2/210000/816300	Erhaltungsbeiträge für Volksschulen	2114	3114	13	0,00	2 200,00	3 565,44	0,00	2 200,00	4 530,44
2/210000/817210	Erträge aus der Auflösung von sonstigen Rückstellungen - Zeitguthaben	2117			0,00	0,00	53,25	0,00	0,00	0,00
2/210000/817400	Erträge aus der Auflösung von sonstigen Rückstellungen - Abfertigungen	2117			6 900,00	0,00	0,00	0,00	0,00	0,00
2/210000/817500	Erträge aus der Auflösung von sonstigen Rückstellungen - Jubiläumszuwendungen	2117			2 000,00	400,00	0,00	0,00	0,00	0,00
2/210000/860000	Transfers von Bund, Bundesfonds und Bundeskammern	2121	3121		0,00	0,00	150,03	0,00	0,00	150,03
2/210000/861100	IKZ 2024/2025 SGV	2121	3121		50 000,00	50 000,00	50 000,00	50 000,00	50 000,00	50 000,00
SU 21 / 31	Summe Erträge / Einzahlungen operative Gebarung				59 000,00	53 200,00	53 829,74	50 000,00	52 700,00	54 680,47
1/210000/400000	Geringwertige Wirtschaftsgüter des Anlagevermögens	2221	3221	23	200,00	200,00	0,00	200,00	200,00	0,00
1/210000/456000	Schreib-, Zeichen- u. sonstige Büromittel	2221	3221	23	100,00	100,00	193,77	100,00	100,00	193,77
1/210000/456010	Büromaterial Papier organisationsübergreifend	2221	3221		100,00	0,00	0,00	100,00	0,00	0,00
1/210000/457000	Druckwerke	2221	3221	23	300,00	300,00	17,05	300,00	300,00	17,05
1/210000/457010	Ausdrucke Drucker, Kopierer, HPC-Dual	2221	3221	23	200,00	200,00	0,00	200,00	200,00	0,00
1/210000/510000	Geldbezüge für Vertragsbedienstete der Besoldungsgruppe I	2211	3211	20	105 600,00	99 900,00	105 002,00	105 600,00	99 900,00	105 002,00
1/210000/563000	Sonstige Aufwandsentschädigungen	2213	3213		0,00	100,00	0,00	0,00	100,00	0,00
1/210000/565000	Mehrleistungsvergütungen	2211	3211	20	4 200,00	3 600,00	2 027,52	4 200,00	3 600,00	2 027,52
1/210000/566000	Zuwendungen aus Anlass von Dienstjubiläen	2212	3212		1 800,00	0,00	0,00	1 800,00	0,00	0,00
1/210000/569000	Sonstige Nebengebühren	2211	3211	20	1 100,00	1 100,00	1 005,24	1 100,00	1 100,00	1 005,24
1/210000/580000	Dienstgeberbeiträge zum Ausgleichsfonds für Familienbeihilfen	2212	3212	20	4 200,00	3 900,00	4 015,79	4 200,00	3 900,00	4 015,79
1/210000/581100	Dienstgeberbeiträge zur Alterssicherung	2212	3212		200,00	100,00	0,00	200,00	100,00	0,00
1/210000/582000	Sonstige Dienstgeberbeiträge zur sozialen Sicherheit	2212	3212	20	22 700,00	21 300,00	22 796,47	22 700,00	21 300,00	22 796,47
1/210000/590000	Freiwillige Sozialleistungen	2212	3212	20	1 200,00	1 000,00	851,56	1 200,00	1 000,00	851,56

		MVAG VC QU			Ergebnisvoranschlag			Finanzierungsvoranschlag		
		EH	FH		VA 2026	VA 2025	RA 2024	VA 2026	VA 2025	RA 2024
1/210000/590100	Sonstige Leistungen Fortbildung	2212	3212	20	100,00	100,00	0,00	100,00	100,00	0,00
1/210000/591000	Dotierung von Rückstellungen für Abfertigungen	2214			4 800,00	3 400,00	6 934,85	0,00	0,00	0,00
1/210000/592000	Dotierung von Rückstellungen für Jubiläumszuwendungen	2214			3 200,00	1 300,00	3 240,21	0,00	0,00	0,00
1/210000/593000	Dotierung von Rückstellungen für nicht konsumierte Urlaube	2214			0,00	0,00	1 766,34	0,00	0,00	0,00
1/210000/593100	Dotierung von Rückstellungen für nicht konsumierte Zeitguthaben	2214			0,00	0,00	1 132,22	0,00	0,00	0,00
1/210000/618000	Instandhaltung von sonstigen Anlagen (Ausstattung)	2224	3224	24	200,00	200,00	0,00	200,00	200,00	0,00
1/210000/631000	Telekommunikationsdienste	2222	3222	24	100,00	100,00	0,00	100,00	100,00	0,00
1/210000/670000	Versicherungen	2222	3222	24	400,00	400,00	286,83	400,00	400,00	283,68
1/210000/680700	Planmäßige Abschreibung - Amts-, Betriebs- und Geschäftsausstattung	2226			100,00	100,00	93,22	0,00	0,00	0,00
1/210000/724000	Reisegebühren	2225	3225	24	100,00	100,00	62,63	100,00	100,00	62,63
1/210000/728000	Entgelte für sonstige Leistungen	2225	3225		100,00	100,00	23,85	100,00	100,00	0,00
1/210000/728100	Entgelte für Leistungen	2225	3225	24	500,00	500,00	348,19	500,00	500,00	348,19
1/210000/751000	LaufendeTransferzahlungen an Länder, Landesfonds und Landeskammern	2231	3231	26	1 100,00	1 400,00	1 086,00	1 100,00	1 400,00	1 086,00
1/210000/751300	Transfers an Länder, Landesfonds und Landeskammern - Beitrag Sonderpädagogisches Zentrum	2231	3231	26	1 600,00	1 600,00	1 527,34	1 600,00	1 600,00	1 527,34
1/210000/751600	Kostenbeitrag Schulsozialarbeit (K-KJHG)	2231	3231	26	22 500,00	29 500,00	38 156,15	22 500,00	29 500,00	38 156,15
1/210000/752100	LaufendeTransferzahlungen an Gemeinden, Gemeindeverbände und -fonds	2231	3231	26	0,00	2 500,00	2 083,75	0,00	2 500,00	2 083,75
1/210000/752200	Transfers an Gemeinden, Gemeindeverbände (ohne marktbestimmte Tätigkeit) und Gemeindefonds - Umlage Schulgemeinerverband	2231	3231	26	987 000,00	935 400,00	889 455,57	987 000,00	935 400,00	889 455,57
1/210000/754100	Beitrag an den Kärntner Bildungsbaufonds	2231	3231	26	164 400,00	179 700,00	275 389,44	164 400,00	179 700,00	275 389,44
<b>SU 22 / 32</b>	<b>Summe Aufwendungen / Auszahlungen operative Gebarung</b>				<b>1 328 100,00</b>	<b>1 288 200,00</b>	<b>1 357 495,99</b>	<b>1 320 000,00</b>	<b>1 283 400,00</b>	<b>1 344 302,15</b>
<b>SA 0 / SA 1</b>	<b>(0) Nettoergebnis (21 - 22) / (1) Geldfluss operative Gebarung (31 - 32)</b>				<b>-1 269 100,00</b>	<b>-1 235 000,00</b>	<b>-1 303 666,25</b>	<b>-1 270 000,00</b>	<b>-1 230 700,00</b>	<b>-1 289 621,68</b>
<b>SA01</b>	<b>Saldo (01) Haushaltsrücklagen (230 - 240)</b>				<b>0,00</b>	<b>0,00</b>	<b>0,00</b>	<b>0,00</b>	<b>0,00</b>	<b>0,00</b>
<b>SA00</b>	<b>Saldo (00) Nettoergebnis nach Haushaltsrücklagen (Saldo 0 + Saldo 01)</b>				<b>-1 269 100,00</b>	<b>-1 235 000,00</b>	<b>-1 303 666,25</b>			
<b>Investive Gebarung</b>										
<b>SU 33</b>	<b>Summe Einzahlungen investive Gebarung</b>							<b>0,00</b>	<b>0,00</b>	<b>0,00</b>
<b>SU 34</b>	<b>Summe Auszahlungen investive Gebarung</b>							<b>0,00</b>	<b>0,00</b>	<b>0,00</b>
<b>SA2</b>	<b>Saldo (2) Geldfluss aus der Investiven Gebarung (33 - 34)</b>							<b>0,00</b>	<b>0,00</b>	<b>0,00</b>



		MVAG VC QU			Ergebnisvoranschlag			Finanzierungsvoranschlag		
		EH	FH		VA 2026	VA 2025	RA 2024	VA 2026	VA 2025	RA 2024
<b>SA3</b>	<b>Saldo (3) Nettofinanzierungssaldo (Saldo 1 + Saldo 2)</b>							<b>-1 270 000,00</b>	<b>-1 230 700,00</b>	<b>-1 289 621,68</b>
<b>Finanzierungstätigkeit</b>										
<b>SU 35</b>	<b>Summe Einzahlungen aus der Finanzierungstätigkeit</b>							<b>0,00</b>	<b>0,00</b>	<b>0,00</b>
<b>SU 36</b>	<b>Summe Auszahlungen aus der Finanzierungstätigkeit</b>							<b>0,00</b>	<b>0,00</b>	<b>0,00</b>
<b>SA4</b>	<b>Saldo (4) Geldfluss aus der Finanzierungstätigkeit (35 – 36)</b>							<b>0,00</b>	<b>0,00</b>	<b>0,00</b>
<b>SA5</b>	<b>Saldo (5) Geldfluss aus der voranschlagswirksamen Gebarung (Saldo 3 + Saldo 4)</b>							<b>-1 270 000,00</b>	<b>-1 230 700,00</b>	<b>-1 289 621,68</b>
<b>211</b>	<b>Volksschulen</b>									
<b>211000</b>	<b>Volksschule West</b>									
<b>Operative Gebarung</b>										
2/211000/811000	Einnahmen aus Vermietung und Verpachtung	2115	3115	14	3 500,00	2 500,00	5 091,30	3 500,00	2 500,00	4 881,30
2/211000/813000	Erträge aus der Auflösung von Investitionszuschüssen (Kapitaltransfers)	2127			1 400,00	0,00	697,26	0,00	0,00	0,00
2/211000/816000	Kostenbeiträge (Kostenersätze) für sonstige Leistungen	2114	3114	13	14 700,00	13 300,00	0,00	14 700,00	13 300,00	0,00
2/211000/817200	Erträge aus der Auflösung von sonstigen Rückstellungen - nicht konsum. Urlaube	2117			0,00	0,00	1 268,63	0,00	0,00	0,00
2/211000/817210	Erträge aus der Auflösung von sonstigen Rückstellungen - Zeitguthaben	2117			0,00	0,00	73,32	0,00	0,00	0,00
2/211000/860000	Transfers von Bund, Bundesfonds und Bundeskammern	2121	3121		0,00	0,00	779,60	0,00	0,00	779,60
2/211000/863200	Transfers von sonstigen Trägern öffentlichen Rechts und Sozialversicherungsträgern	2121	3121		2 200,00	0,00	0,00	2 200,00	0,00	0,00
2/211000/899000	Entnahmen aus Verrechnungsrücklagen zwischen operativer Gebarung und Projekten	2116		2	10 300,00	11 800,00	0,00	0,00	0,00	0,00
<b>SU 21 / 31</b>	<b>Summe Erträge / Einzahlungen operative Gebarung</b>				<b>32 100,00</b>	<b>27 600,00</b>	<b>7 910,11</b>	<b>20 400,00</b>	<b>15 800,00</b>	<b>5 660,90</b>
1/211000/400000	Geringwertige Wirtschaftsgüter des Anlagevermögens	2221	3221	23	2 600,00	14 000,00	3 153,70	2 600,00	14 000,00	3 003,76
1/211000/400100	Bekleidung	2221	3221	23	300,00	300,00	86,13	300,00	300,00	251,73
1/211000/452000	Treibstoffe	2221	3221	23	100,00	100,00	87,62	100,00	100,00	87,62
1/211000/454000	Reinigungsmittel	2221	3221	23	5 300,00	5 300,00	5 144,64	5 300,00	5 300,00	5 144,64
1/211000/456000	Schreib-, Zeichen- u. sonstige Büromittel	2221	3221	23	600,00	600,00	533,00	600,00	600,00	533,00
1/211000/457000	Druckwerke	2221	3221	23	2 000,00	2 000,00	775,55	2 000,00	2 000,00	775,55
1/211000/457010	Ausdrucke Drucker, Kopierer, HPC-Dual	2221	3221	23	1 500,00	1 100,00	570,75	1 500,00	1 100,00	570,75
1/211000/458000	Mittel zur ärztlichen Betreuung und Gesundheitsvorsorge (Direktion 1)	2221	3221	23	200,00	200,00	236,99	200,00	200,00	236,99
1/211000/459000	Sonstige Verbrauchsgüter	2221	3221	23	500,00	500,00	0,00	500,00	500,00	0,00
1/211000/511000	Geldbezüge für Vertragsbedienstete der Besoldungsgruppe II	2211	3211	20	176 100,00	180 000,00	179 990,41	176 100,00	180 000,00	179 990,41

		MVAG		VC QU	Ergebnisvoranschlag			Finanzierungsvoranschlag		
		EH	FH		VA 2026	VA 2025	RA 2024	VA 2026	VA 2025	RA 2024
1/211000/523000	Geldbezüge der nicht ganzjährig beschäftigten Arbeiter	2211	3211	20	0,00	8 300,00	8 726,35	0,00	8 300,00	8 726,35
1/211000/563000	Sonstige Aufwandsentschädigungen	2213	3213	20	900,00	900,00	852,00	900,00	900,00	852,00
1/211000/565000	Mehrleistungsvergütungen	2211	3211	20	8 900,00	8 500,00	8 082,24	8 900,00	8 500,00	8 082,24
1/211000/569000	Sonstige Nebengebühren	2211	3211	20	900,00	800,00	774,75	900,00	800,00	774,75
1/211000/580000	Dienstgeberbeiträge zum Ausgleichsfonds für Familienbeihilfen	2212	3212	20	6 800,00	6 600,00	6 586,48	6 800,00	6 600,00	6 586,48
1/211000/582000	Sonstige Dienstgeberbeiträge zur sozialen Sicherheit	2212	3212	20	39 900,00	41 000,00	41 884,66	39 900,00	41 000,00	41 884,66
1/211000/590000	Freiwillige Sozialleistungen	2212	3212	20	2 200,00	2 000,00	2 005,08	2 200,00	2 000,00	2 005,08
1/211000/591000	Dotierung von Rückstellungen für Abfertigungen	2214			3 000,00	2 100,00	4 575,11	0,00	0,00	0,00
1/211000/592000	Dotierung von Rückstellungen für Jubiläumszuwendungen	2214			1 700,00	1 000,00	2 097,05	0,00	0,00	0,00
1/211000/593000	Dotierung von Rückstellungen für nicht konsumierte Urlaube	2214			0,00	0,00	4 581,54	0,00	0,00	0,00
1/211000/593100	Dotierung von Rückstellungen für nicht konsumierte Zeitguthaben	2214			0,00	0,00	3 280,42	0,00	0,00	0,00
1/211000/600100	Energiebezüge Strom	2222	3222	24	11 700,00	17 700,00	13 673,66	11 700,00	24 200,00	13 673,66
1/211000/600120	Energiebezüge BEG	2222	3222		4 800,00	4 000,00	2 317,62	4 800,00	5 000,00	1 343,20
1/211000/600300	Energiebezüge Fernwärme	2222	3222	24	32 000,00	32 000,00	24 817,85	32 000,00	29 200,00	28 679,10
1/211000/613000	Instandhaltung von sonstigen Grundstückseinrichtungen	2224	3224	24	2 700,00	2 700,00	157,08	2 700,00	2 700,00	157,08
1/211000/614000	Instandhaltung von Gebäuden	2224	3224	24	12 500,00	19 500,00	33 203,20	12 500,00	19 500,00	33 203,20
1/211000/614200	Instandhaltung von Heizungsanlage	2224	3224	24	600,00	600,00	1 171,70	600,00	600,00	1 171,70
1/211000/616000	Instandhaltung von Maschinen und maschinellen Anlagen Anlagen	2224	3224	24	600,00	600,00	157,00	600,00	600,00	157,00
1/211000/618000	Instandhaltung von sonstigen Anlagen (Ausstattung)	2224	3224	24	4 000,00	4 000,00	2 567,33	4 000,00	4 000,00	2 567,33
1/211000/618100	Instandhaltung und Wartung EDV (Hardware/Software)	2224	3224	24	2 000,00	2 000,00	2 405,17	2 000,00	2 000,00	2 450,85
1/211000/618110	Instandh.u.Wartung Kommunal/Verwaltungssoftware	2224	3224	24	1 100,00	1 000,00	150,00	1 100,00	1 000,00	150,00
1/211000/630000	Postdienste	2222	3222	24	100,00	100,00	0,00	100,00	100,00	0,00
1/211000/631000	Telekommunikationsdienste	2222	3222	24	3 300,00	3 400,00	3 036,11	3 300,00	3 400,00	3 044,88
1/211000/631010	Telekommunikationsdienste (Brandmeldeanlage)	2222	3222	24	9 600,00	9 300,00	9 778,47	9 600,00	9 300,00	9 778,47
1/211000/670000	Versicherungen	2222	3222	24	10 500,00	9 500,00	7 947,30	10 500,00	9 500,00	7 934,70
1/211000/680700	Planmäßige Abschreibung - Amts-, Betriebs- und Geschäftsausstattung	2226			4 800,00	1 200,00	2 275,60	0,00	0,00	0,00
1/211000/700000	Miet- und Pachtaufwand	2223	3223	24	23 000,00	23 000,00	22 765,32	23 000,00	23 000,00	22 765,32
1/211000/700010	Miete Druck-u.Kopiergeräte	2223	3223	24	2 200,00	2 200,00	2 060,16	2 200,00	2 200,00	2 060,16

		MVAG		VC QU	Ergebnisvoranschlag			Finanzierungsvoranschlag		
		EH	FH		VA 2026	VA 2025	RA 2024	VA 2026	VA 2025	RA 2024
1/211000/700020	Miete Kommunikationsanlage	2223	3223	24	8 400,00	7 400,00	7 066,91	8 400,00	7 400,00	7 106,78
1/211000/710000	Öffentliche Abgaben	2225	3225	24	100,00	100,00	28,35	100,00	100,00	28,35
1/211000/711000	Gebühren für die Benützung von Gemeinde- einrichtungen und -anlagen	2225	3225	24	13 700,00	13 700,00	12 819,23	13 700,00	13 700,00	12 819,23
1/211000/720109	Kostenbeiträge Wihof Arbeiter	2225	3225	24	4 000,00	6 600,00	3 312,50	4 000,00	6 600,00	3 312,50
1/211000/720209	Kostenbeiträge Wihof KFZ, Geräte, Mat.	2225	3225	24	1 000,00	700,00	1 298,81	1 000,00	700,00	1 298,81
1/211000/720309	Interne Leistungsverr.Personalkosten Zentralamt	2225	3225	24	5 800,00	5 700,00	5 825,06	5 800,00	5 700,00	5 825,06
1/211000/720509	Interne Leistungsverrechnung Organkosten GR	2225	3225	24	300,00	300,00	304,29	300,00	300,00	304,29
1/211000/724000	Reisegebühren	2225	3225	24	100,00	100,00	5,04	100,00	100,00	5,04
1/211000/728000	Entgelte für sonstige Leistungen	2225	3225	24	0,00	17 300,00	15 254,67	0,00	17 300,00	14 792,81
1/211000/728100	Fremdleistungen Reinigung (Immo)	2225	3225	24	39 900,00	38 000,00	32 661,30	39 900,00	39 900,00	34 808,49
<b>SU 22 / 32</b>	<b>Summe Aufwendungen / Auszahlungen operative Gebarung</b>				<b>452 300,00</b>	<b>498 000,00</b>	<b>481 084,20</b>	<b>442 800,00</b>	<b>500 300,00</b>	<b>468 944,02</b>
<b>SA 0 / SA 1</b>	<b>(0) Nettoergebnis (21 - 22) / (1) Geldfluss operative Gebarung (31 – 32)</b>				<b>-420 200,00</b>	<b>-470 400,00</b>	<b>-473 174,09</b>	<b>-422 400,00</b>	<b>-484 500,00</b>	<b>-463 283,12</b>
<b>SA01</b>	<b>Saldo (01) Haushaltsrücklagen (230 - 240)</b>				<b>0,00</b>	<b>0,00</b>	<b>0,00</b>	<b>0,00</b>	<b>0,00</b>	<b>0,00</b>
<b>SA00</b>	<b>Saldo (00) Nettoergebnis nach Haushaltsrücklagen (Saldo 0 + Saldo 01)</b>				<b>-420 200,00</b>	<b>-470 400,00</b>	<b>-473 174,09</b>			
<b>Investive Gebarung</b>										
2/211000/300000	Kapitaltransfers von Bund, Bundesfonds und Bundeskammern		3331	2	0,00	0,00	0,00	19 200,00	19 200,00	0,00
2/211000/302000	Kapitaltransfers von Gemeinden, Gemeindeverbänden (ohne marktbestimmte Tätigkeit) und Gemeindefonds		3331	2	0,00	0,00	0,00	0,00	0,00	13 945,24
<b>SU 33</b>	<b>Summe Einzahlungen investive Gebarung</b>							<b>19 200,00</b>	<b>19 200,00</b>	<b>13 945,24</b>
1/211000/042000	Amts-, Betriebs- und Geschäftsausstattung		3415	2 41	0,00	0,00	0,00	29 500,00	31 000,00	13 945,24
<b>SU 34</b>	<b>Summe Auszahlungen investive Gebarung</b>							<b>29 500,00</b>	<b>31 000,00</b>	<b>13 945,24</b>
<b>SA2</b>	<b>Saldo (2) Geldfluss aus der Investiven Gebarung (33 – 34)</b>							<b>-10 300,00</b>	<b>-11 800,00</b>	<b>0,00</b>
<b>SA3</b>	<b>Saldo (3) Nettofinanzierungssaldo (Saldo 1 + Saldo 2)</b>							<b>-432 700,00</b>	<b>-496 300,00</b>	<b>-463 283,12</b>
<b>Finanzierungstätigkeit</b>										
<b>SU 35</b>	<b>Summe Einzahlungen aus der Finanzierungstätigkeit</b>							<b>0,00</b>	<b>0,00</b>	<b>0,00</b>
<b>SU 36</b>	<b>Summe Auszahlungen aus der Finanzierungstätigkeit</b>							<b>0,00</b>	<b>0,00</b>	<b>0,00</b>
<b>SA4</b>	<b>Saldo (4) Geldfluss aus der Finanzierungstätigkeit (35 – 36)</b>							<b>0,00</b>	<b>0,00</b>	<b>0,00</b>
<b>SA5</b>	<b>Saldo (5) Geldfluss aus der voranschlagswirksamen Gebarung (Saldo 3 + Saldo 4)</b>							<b>-432 700,00</b>	<b>-496 300,00</b>	<b>-463 283,12</b>
<b>211010</b>	<b>GTS Volksschule West</b>									
<b>Operative Gebarung</b>										
2/211010/813000	Erträge aus der Auflösung von Investitionszuschüssen (Kapitaltransfers)	2127			14 200,00	14 200,00	14 228,62	0,00	0,00	0,00

		MVAG		VC QU	Ergebnisvoranschlag			Finanzierungsvoranschlag		
		EH	FH		VA 2026	VA 2025	RA 2024	VA 2026	VA 2025	RA 2024
2/211010/860000	Laufende Transferzahlungen von Bund, Bundesfonds und Bundeskammern	2121	3121	15	4 000,00	8 000,00	8 653,00	4 000,00	8 000,00	10 169,00
2/211010/861000	Laufende Transferzahlungen von Ländern, Landesfonds und Landeskammern	2121	3121	15	32 000,00	32 000,00	24 000,00	32 000,00	32 000,00	24 000,00
<b>SU 21 / 31</b>	<b>Summe Erträge / Einzahlungen operative Gebarung</b>				<b>50 200,00</b>	<b>54 200,00</b>	<b>46 881,62</b>	<b>36 000,00</b>	<b>40 000,00</b>	<b>34 169,00</b>
1/211010/400000	Geringwertige Wirtschaftsgüter des Anlagevermögens	2221	3221	23	900,00	900,00	414,79	900,00	900,00	414,79
1/211010/456000	Schreib-, Zeichen- u. sonstige Büromittel	2221	3221	23	100,00	100,00	0,00	100,00	100,00	0,00
1/211010/457000	Druckwerke	2221	3221	23	100,00	100,00	89,28	100,00	100,00	89,28
1/211010/459000	Sonstige Verbrauchsgüter	2221	3221	23	100,00	100,00	0,00	100,00	100,00	0,00
1/211010/459100	Feiern und Feste	2221	3221	23	0,00	0,00	98,09	0,00	0,00	98,09
1/211010/680700	Planmäßige Abschreibung - Amts-, Betriebs- und Geschäftsausstattung	2226			13 300,00	13 300,00	13 328,94	0,00	0,00	0,00
1/211010/690000	Abschreibung von Forderungen (Schadensfälle)	2225			200,00	200,00	334,23	0,00	0,00	0,00
1/211010/695000	Wertberichtigungen zu Forderungen	2226			0,00	0,00	585,87	0,00	0,00	0,00
1/211010/728000	Entgelte für sonstige Leistungen	2225	3225	24	124 000,00	120 300,00	79 354,00	124 000,00	120 300,00	79 354,00
<b>SU 22 / 32</b>	<b>Summe Aufwendungen / Auszahlungen operative Gebarung</b>				<b>138 700,00</b>	<b>135 000,00</b>	<b>94 205,20</b>	<b>125 200,00</b>	<b>121 500,00</b>	<b>79 956,16</b>
<b>SA 0 / SA 1</b>	<b>(0) Nettoergebnis (21 - 22) / (1) Geldfluss operative Gebarung (31 - 32)</b>				<b>-88 500,00</b>	<b>-80 800,00</b>	<b>-47 323,58</b>	<b>-89 200,00</b>	<b>-81 500,00</b>	<b>-45 787,16</b>
<b>SA01</b>	<b>Saldo (01) Haushaltsrücklagen (230 - 240)</b>				<b>0,00</b>	<b>0,00</b>	<b>0,00</b>	<b>0,00</b>	<b>0,00</b>	<b>0,00</b>
<b>SA00</b>	<b>Saldo (00) Nettoergebnis nach Haushaltsrücklagen (Saldo 0 + Saldo 01)</b>				<b>-88 500,00</b>	<b>-80 800,00</b>	<b>-47 323,58</b>			
<b>Investive Gebarung</b>										
<b>SU 33</b>	<b>Summe Einzahlungen investive Gebarung</b>							<b>0,00</b>	<b>0,00</b>	<b>0,00</b>
<b>SU 34</b>	<b>Summe Auszahlungen investive Gebarung</b>							<b>0,00</b>	<b>0,00</b>	<b>0,00</b>
<b>SA2</b>	<b>Saldo (2) Geldfluss aus der Investiven Gebarung (33 - 34)</b>							<b>0,00</b>	<b>0,00</b>	<b>0,00</b>
<b>SA3</b>	<b>Saldo (3) Nettofinanzierungssaldo (Saldo 1 + Saldo 2)</b>							<b>-89 200,00</b>	<b>-81 500,00</b>	<b>-45 787,16</b>
<b>Finanzierungstätigkeit</b>										
<b>SU 35</b>	<b>Summe Einzahlungen aus der Finanzierungstätigkeit</b>							<b>0,00</b>	<b>0,00</b>	<b>0,00</b>
<b>SU 36</b>	<b>Summe Auszahlungen aus der Finanzierungstätigkeit</b>							<b>0,00</b>	<b>0,00</b>	<b>0,00</b>
<b>SA4</b>	<b>Saldo (4) Geldfluss aus der Finanzierungstätigkeit (35 - 36)</b>							<b>0,00</b>	<b>0,00</b>	<b>0,00</b>
<b>SA5</b>	<b>Saldo (5) Geldfluss aus der voranschlagswirksamen Gebarung (Saldo 3 + Saldo 4)</b>							<b>-89 200,00</b>	<b>-81 500,00</b>	<b>-45 787,16</b>
<b>211100</b>	<b>Volksschule Ost</b>									
<b>Operative Gebarung</b>										
2/211100/811000	Einnahmen aus Vermietung und Verpachtung	2115	3115	14	1 000,00	2 000,00	661,50	1 000,00	2 000,00	661,50
2/211100/813000	Erträge aus der Auflösung von Investitionszuschüssen (Kapitaltransfers)	2127			131 200,00	124 800,00	128 021,02	0,00	0,00	0,00

		MVAG		VC QU	Ergebnisvoranschlag			Finanzierungsvoranschlag		
		EH	FH		VA 2026	VA 2025	RA 2024	VA 2026	VA 2025	RA 2024
2/211100/816000	Kostenbeiträge (Kostenersätze) für sonstige Leistungen	2114	3114	13	0,00	7 300,00	11 577,44	0,00	7 300,00	11 577,44
2/211100/817210	Erträge aus der Auflösung von sonstigen Rückstellungen - Zeitguthaben	2117			0,00	0,00	1 056,50	0,00	0,00	0,00
2/211100/817400	Erträge aus der Auflösung von sonstigen Rückstellungen - Abfertigungen	2117			34 600,00	0,00	0,00	0,00	0,00	0,00
2/211100/817500	Erträge aus der Auflösung von sonstigen Rückstellungen - Jubiläumszuwendungen	2117			0,00	7 400,00	0,00	0,00	0,00	0,00
2/211100/828000	Rückersätze von Ausgaben	2116	3116	18	0,00	0,00	35,97	0,00	0,00	35,97
2/211100/829000	Sonstige Einnahmen	2116	3116	18	10 800,00	10 800,00	8 587,43	10 800,00	10 800,00	8 587,43
2/211100/829010	Aktiviertete Eigenleistung	2116	3116	18	0,00	0,00	709,53	0,00	0,00	709,53
2/211100/860000	Transfers von Bund, Bundesfonds und Bundeskammern	2121	3121	15	0,00	0,00	660,09	0,00	0,00	660,09
2/211100/861100	Transfers von Ländern - BZ operative Gebarung	2121	3121	15	189 300,00	189 300,00	189 300,00	189 300,00	189 300,00	189 300,00
2/211100/899000	Entnahmen aus Verrechnungsrücklagen zwischen operativer Gebarung und Projekten	2116		2	2 000,00	2 000,00	2 517,06	0,00	0,00	0,00
<b>SU 21 / 31</b>	<b>Summe Erträge / Einzahlungen operative Gebarung</b>				<b>368 900,00</b>	<b>343 600,00</b>	<b>343 126,54</b>	<b>201 100,00</b>	<b>209 400,00</b>	<b>211 531,96</b>
1/211100/400000	Geringwertige Wirtschaftsgüter des Anlagevermögens	2221	3221	23	2 600,00	2 600,00	3 011,97	2 600,00	2 600,00	3 011,97
1/211100/400030	Geringwertige Wirtschaftsgüter (GWG)	2221	3221	23	1 000,00	1 000,00	0,00	1 000,00	1 000,00	0,00
1/211100/400100	Bekleidung	2221	3221	23	300,00	300,00	0,00	300,00	300,00	144,00
1/211100/454000	Reinigungsmittel	2221	3221	23	6 500,00	6 000,00	6 963,91	6 500,00	6 000,00	7 135,27
1/211100/456000	Schreib-, Zeichen- u. sonstige Büromittel	2221	3221	23	600,00	600,00	885,46	600,00	600,00	885,46
1/211100/457000	Druckwerke	2221	3221	23	2 000,00	2 000,00	649,30	2 000,00	2 000,00	649,30
1/211100/457010	Ausdrucke Drucker, Kopierer, HPC-Dual	2221	3221	23	1 200,00	1 100,00	557,89	1 200,00	1 100,00	557,89
1/211100/458000	Mittel zur ärztlichen Betreuung und Gesundheitsvorsorge	2221	3221	23	200,00	200,00	287,68	200,00	200,00	287,68
1/211100/459000	Sonstige Verbrauchsgüter	2221	3221	23	500,00	500,00	281,26	500,00	500,00	281,26
1/211100/511000	Geldbezüge für Vertragsbedienstete der Besoldungsgruppe II	2211	3211	20	175 000,00	140 800,00	134 301,83	175 000,00	140 800,00	134 301,83
1/211100/565000	Mehrleistungsvergütungen	2211	3211	20	8 400,00	8 200,00	7 799,28	8 400,00	8 200,00	7 799,28
1/211100/566000	Zuwendungen aus Anlass von Dienstjubiläen	2212	3212	20	0,00	6 800,00	0,00	0,00	6 800,00	0,00
1/211100/569000	Sonstige Nebengebühren	2211	3211	20	1 100,00	1 200,00	1 128,34	1 100,00	1 200,00	1 128,34
1/211100/580000	Dienstgeberbeiträge zum Ausgleichsfonds für Familienbeihilfen	2212	3212	20	2 800,00	4 400,00	5 299,52	2 800,00	4 400,00	5 299,52
1/211100/581100	Betriebliche Kollektivversicherung § 72 K-GMG	2212	3212		600,00	400,00	358,36	600,00	400,00	358,36
1/211100/582000	Sonstige Dienstgeberbeiträge zur sozialen Sicherheit	2212	3212	20	32 300,00	32 400,00	30 110,40	32 300,00	32 400,00	30 110,40
1/211100/590000	Freiwillige Sozialleistungen	2212	3212	20	200,00	200,00	200,00	200,00	200,00	200,00

		MVAG		VC QU	Ergebnisvoranschlag			Finanzierungsvoranschlag		
		EH	FH		VA 2026	VA 2025	RA 2024	VA 2026	VA 2025	RA 2024
1/211100/591000	Dotierung von Rückstellungen für Abfertigungen	2214			3 400,00	4 400,00	8 826,69	0,00	0,00	0,00
1/211100/592000	Dotierung von Rückstellungen für Jubiläumszuwendungen	2214			600,00	300,00	1 919,25	0,00	0,00	0,00
1/211100/593000	Dotierung von Rückstellungen für nicht konsumierte Urlaube	2214			0,00	0,00	3 182,37	0,00	0,00	0,00
1/211100/593100	Dotierung von Rückstellungen für nicht konsumierte Zeitguthaben	2214			0,00	0,00	800,16	0,00	0,00	0,00
1/211100/600100	Energiebezüge Strom	2222	3222	24	15 500,00	6 500,00	25 589,15	15 500,00	15 000,00	25 589,15
1/211100/600120	Energiebezüge BEG	2222	3222		6 400,00	5 200,00	3 553,59	6 400,00	6 300,00	2 438,48
1/211100/600300	Energiebezüge Fernwärme	2222	3222	24	30 000,00	32 000,00	24 217,32	30 000,00	28 400,00	30 945,40
1/211100/610000	Instandhaltung von Außenanlagen	2224	3224	24	800,00	800,00	0,00	800,00	800,00	0,00
1/211100/614000	Instandhaltung von Gebäuden	2224	3224	24	20 000,00	30 500,00	20 036,97	20 000,00	30 500,00	20 036,97
1/211100/614200	Instandhaltung der Heizungsanlage	2224	3224	24	1 000,00	1 000,00	678,36	1 000,00	1 000,00	678,36
1/211100/616000	Instandhaltung von Maschinen und maschinellen Anlagen	2224	3224	24	500,00	500,00	47,00	500,00	500,00	47,00
1/211100/618000	Instandhaltung von sonstigen Anlagen (Ausstattung)	2224	3224	24	1 800,00	1 800,00	1 449,48	1 800,00	1 800,00	1 449,48
1/211100/618100	Instandhaltung und Wartung EDV (Hardware/Software)	2224	3224	24	1 100,00	1 500,00	9 076,70	1 100,00	1 500,00	9 076,70
1/211100/630000	Postdienste	2222	3222	24	100,00	100,00	0,00	100,00	100,00	0,00
1/211100/631000	Telekommunikationsdienste	2222	3222	24	3 200,00	3 600,00	3 086,93	3 200,00	3 600,00	3 123,87
1/211100/631010	Telekommunikationsdienste (Brandmeldeanlage)	2222	3222	24	0,00	1 600,00	0,00	0,00	1 600,00	0,00
1/211100/650010	Zinsen Inneres Darlehen	2241	3241	25	0,00	0,00	2 160,00	0,00	0,00	2 160,00
1/211100/650100	Zinsen für Finanzschulden in Euro - Länder, Landesfonds, Landeskammern	2241	3241	25	11 000,00	13 600,00	16 178,30	11 000,00	13 600,00	16 178,30
1/211100/670000	Versicherungen	2222	3222	24	14 000,00	8 000,00	10 447,24	14 000,00	8 000,00	10 439,83
1/211100/680300	Planmäßige Abschreibung - Gebäude und Bauten	2226			139 700,00	138 500,00	138 823,44	0,00	0,00	0,00
1/211100/680500	Planmäßige Abschreibung - Sonderanlagen	2226			6 000,00	6 000,00	6 046,98	0,00	0,00	0,00
1/211100/680700	Planmäßige Abschreibung - Amts-, Betriebs- und Geschäftsausstattung	2226			67 800,00	71 400,00	77 856,19	0,00	0,00	0,00
1/211100/700010	Miete Druck-u. Kopiergeräte	2223	3223	24	2 100,00	2 000,00	1 927,68	2 100,00	2 000,00	1 927,68
1/211100/700020	Miete Kommunikationsanlage	2223	3223	24	7 500,00	6 600,00	6 325,32	7 500,00	6 600,00	6 361,01
1/211100/710000	Öffentliche Abgaben	2225	3225	24	100,00	100,00	0,00	100,00	100,00	0,00
1/211100/711000	Gebühren für die Benützung von Gemeinde- einrichtungen und -anlagen	2225	3225	24	19 000,00	19 000,00	17 845,96	19 000,00	19 000,00	17 845,96
1/211100/720109	Kostenbeiträge Wihof Arbeiter	2225	3225	24	6 000,00	6 000,00	9 805,00	6 000,00	6 000,00	9 805,00
1/211100/720209	Kostenbeiträge Wihof KFZ, Geräte, Mat.	2225	3225	24	2 000,00	1 000,00	1 555,27	2 000,00	1 000,00	1 555,27

		MVAG		VC QU	Ergebnisvoranschlag			Finanzierungsvoranschlag		
		EH	FH		VA 2026	VA 2025	RA 2024	VA 2026	VA 2025	RA 2024
1/211100/720309	Interne Leistungsverr.Personalkosten Zentralamt	2225	3225	24	4 500,00	4 600,00	4 518,93	4 500,00	4 600,00	4 518,93
1/211100/720509	Interne Leistungsverrechnung Organkosten GR	2225	3225	24	300,00	300,00	275,36	300,00	300,00	275,36
1/211100/724000	Reisegebühren	2225	3225	24	100,00	100,00	0,00	100,00	100,00	0,00
1/211100/728000	Entgelte für sonstige Leistungen	2225	3225	24	0,00	13 000,00	38 515,86	0,00	17 000,00	42 801,47
1/211100/728100	Fremdleistungen Reinigung (Immo)	2225	3225	24	34 800,00	33 000,00	27 685,47	34 800,00	34 800,00	28 264,35
<b>SU 22 / 32</b>	<b>Summe Aufwendungen / Auszahlungen operative Gebarung</b>				<b>634 600,00</b>	<b>621 700,00</b>	<b>654 266,17</b>	<b>417 100,00</b>	<b>412 900,00</b>	<b>427 669,13</b>
<b>SA 0 / SA 1</b>	<b>(0) Nettoergebnis (21 - 22) / (1) Geldfluss operative Gebarung (31 - 32)</b>				<b>-265 700,00</b>	<b>-278 100,00</b>	<b>-311 139,63</b>	<b>-216 000,00</b>	<b>-203 500,00</b>	<b>-216 137,17</b>
5/211100/795000	Zuweisungen an allgemeine Haushaltsrücklagen	2401		1	0,00	0,00	15 604,01	0,00	0,00	0,00
<b>SA01</b>	<b>Saldo (01) Haushaltsrücklagen (230 - 240)</b>				<b>0,00</b>	<b>0,00</b>	<b>-15 604,01</b>	<b>0,00</b>	<b>0,00</b>	<b>0,00</b>
<b>SA00</b>	<b>Saldo (00) Nettoergebnis nach Haushaltsrücklagen (Saldo 0 + Saldo 01)</b>				<b>-265 700,00</b>	<b>-278 100,00</b>	<b>-326 743,64</b>			
<b>Investive Gebarung</b>										
6/211100/301300	Kapitaltransfers von Ländern, Landesfonds und Landeskammern		3331	1	0,00	0,00	0,00	0,00	0,00	295 000,00
<b>SU 33</b>	<b>Summe Einzahlungen investive Gebarung</b>							<b>0,00</b>	<b>0,00</b>	<b>295 000,00</b>
5/211100/010000	Gebäude		3413	1 40	0,00	0,00	0,00	0,00	1 000,00	49 486,61
1/211100/042000	Amts-, Betriebs- und Geschäftsausstattung		3415	2 41	0,00	0,00	0,00	2 000,00	2 000,00	2 517,06
<b>SU 34</b>	<b>Summe Auszahlungen investive Gebarung</b>							<b>2 000,00</b>	<b>3 000,00</b>	<b>52 003,67</b>
<b>SA2</b>	<b>Saldo (2) Geldfluss aus der Investiven Gebarung (33 - 34)</b>							<b>-2 000,00</b>	<b>-3 000,00</b>	<b>242 996,33</b>
<b>SA3</b>	<b>Saldo (3) Nettofinanzierungssaldo (Saldo 1 + Saldo 2)</b>							<b>-218 000,00</b>	<b>-206 500,00</b>	<b>26 859,16</b>
<b>Finanzierungstätigkeit</b>										
<b>SU 35</b>	<b>Summe Einzahlungen aus der Finanzierungstätigkeit</b>							<b>0,00</b>	<b>0,00</b>	<b>0,00</b>
5/211100/336000	Innere Anleihen/Darlehen (Verbindlichkeit)		3611	1	0,00	0,00	0,00	0,00	0,00	216 000,00
1/211100/341000	Investitionsdarlehen von Ländern, Landesfonds und Landeskammern		3611	64	0,00	0,00	0,00	178 400,00	175 700,00	173 134,98
<b>SU 36</b>	<b>Summe Auszahlungen aus der Finanzierungstätigkeit</b>							<b>178 400,00</b>	<b>175 700,00</b>	<b>389 134,98</b>
<b>SA4</b>	<b>Saldo (4) Geldfluss aus der Finanzierungstätigkeit (35 - 36)</b>							<b>-178 400,00</b>	<b>-175 700,00</b>	<b>-389 134,98</b>
<b>SA5</b>	<b>Saldo (5) Geldfluss aus der voranschlagswirksamen Gebarung (Saldo 3 + Saldo 4)</b>							<b>-396 400,00</b>	<b>-382 200,00</b>	<b>-362 275,82</b>
<b>211110 GTS Volksschule Ost</b>										
<b>Operative Gebarung</b>										
2/211110/816000	Kostenbeiträge (Kostenersätze) für sonstige Leistungen	2114	3114		0,00	24 900,00	19 650,88	0,00	24 900,00	19 650,88
2/211110/860000	Laufende Transferzahlungen von Bund, Bundesfonds und Bundeskammern	2121	3121	15	5 000,00	10 000,00	12 653,00	5 000,00	10 000,00	14 169,00

		MVAG VC QU			Ergebnisvoranschlag			Finanzierungsvoranschlag		
		EH	FH		VA 2026	VA 2025	RA 2024	VA 2026	VA 2025	RA 2024
2/211110/861000	Laufende Transferzahlungen von Ländern, Landesfonds und Landeskammern	2121	3121	15	32 000,00	32 000,00	32 000,00	32 000,00	32 000,00	32 000,00
<b>SU 21 / 31</b>	<b>Summe Erträge / Einzahlungen operative Gebarung</b>				<b>37 000,00</b>	<b>66 900,00</b>	<b>64 303,88</b>	<b>37 000,00</b>	<b>66 900,00</b>	<b>65 819,88</b>
1/211110/400000	Geringwertige Wirtschaftsgüter des Anlagevermögens	2221	3221	23	900,00	900,00	560,54	900,00	900,00	560,54
1/211110/456000	Schreib-, Zeichen- u. sonstige Büromittel	2221	3221	23	100,00	100,00	0,00	100,00	100,00	0,00
1/211110/457000	Druckwerke	2221	3221	23	100,00	100,00	102,99	100,00	100,00	102,99
1/211110/459000	Sonstige Verbrauchsgüter	2221	3221	23	100,00	100,00	0,00	100,00	100,00	0,00
1/211110/690000	Abschreibung von Forderungen (Schadensfälle)	2225			200,00	200,00	0,00	0,00	0,00	0,00
1/211110/728000	Entgelte für sonstige Leistungen	2225	3225	24	126 000,00	120 000,00	105 606,50	126 000,00	120 000,00	95 637,18
<b>SU 22 / 32</b>	<b>Summe Aufwendungen / Auszahlungen operative Gebarung</b>				<b>127 400,00</b>	<b>121 400,00</b>	<b>106 270,03</b>	<b>127 200,00</b>	<b>121 200,00</b>	<b>96 300,71</b>
<b>SA 0 / SA 1</b>	<b>(0) Nettoergebnis (21 - 22) / (1) Geldfluss operative Gebarung (31 – 32)</b>				<b>-90 400,00</b>	<b>-54 500,00</b>	<b>-41 966,15</b>	<b>-90 200,00</b>	<b>-54 300,00</b>	<b>-30 480,83</b>
<b>SA01</b>	<b>Saldo (01) Haushaltsrücklagen (230 - 240)</b>				<b>0,00</b>	<b>0,00</b>	<b>0,00</b>	<b>0,00</b>	<b>0,00</b>	<b>0,00</b>
<b>SA00</b>	<b>Saldo (00) Nettoergebnis nach Haushaltsrücklagen (Saldo 0 + Saldo 01)</b>				<b>-90 400,00</b>	<b>-54 500,00</b>	<b>-41 966,15</b>			
<b>Investive Gebarung</b>										
<b>SU 33</b>	<b>Summe Einzahlungen investive Gebarung</b>							<b>0,00</b>	<b>0,00</b>	<b>0,00</b>
<b>SU 34</b>	<b>Summe Auszahlungen investive Gebarung</b>							<b>0,00</b>	<b>0,00</b>	<b>0,00</b>
<b>SA2</b>	<b>Saldo (2) Geldfluss aus der Investiven Gebarung (33 – 34)</b>							<b>0,00</b>	<b>0,00</b>	<b>0,00</b>
<b>SA3</b>	<b>Saldo (3) Nettofinanzierungssaldo (Saldo 1 + Saldo 2)</b>							<b>-90 200,00</b>	<b>-54 300,00</b>	<b>-30 480,83</b>
<b>Finanzierungstätigkeit</b>										
<b>SU 35</b>	<b>Summe Einzahlungen aus der Finanzierungstätigkeit</b>							<b>0,00</b>	<b>0,00</b>	<b>0,00</b>
<b>SU 36</b>	<b>Summe Auszahlungen aus der Finanzierungstätigkeit</b>							<b>0,00</b>	<b>0,00</b>	<b>0,00</b>
<b>SA4</b>	<b>Saldo (4) Geldfluss aus der Finanzierungstätigkeit (35 – 36)</b>							<b>0,00</b>	<b>0,00</b>	<b>0,00</b>
<b>SA5</b>	<b>Saldo (5) Geldfluss aus der voranschlagswirksamen Gebarung (Saldo 3 + Saldo 4)</b>							<b>-90 200,00</b>	<b>-54 300,00</b>	<b>-30 480,83</b>
<b>211200</b>	<b>Volksschule Molzbichl</b>									
<b>Operative Gebarung</b>										
2/211200/811000	Einnahmen aus Vermietung und Verpachtung	2115	3115	14	1 600,00	1 600,00	1 159,25	1 600,00	1 600,00	1 159,25
2/211200/813000	Erträge aus der Auflösung von Investitionszuschüssen (Kapitaltransfers)	2127			23 100,00	18 900,00	20 690,28	0,00	0,00	0,00
2/211200/817210	Erträge aus der Auflösung von sonstigen Rückstellungen - Zeitguthaben	2117			0,00	0,00	259,79	0,00	0,00	0,00
2/211200/827000	Kostenersätze für die Überlassung von Bediensteten an Dritte	2116	3116		0,00	0,00	166,87	0,00	0,00	166,87
2/211200/829110	Versicherungsentschädigungen	2116	3116		0,00	0,00	1 775,67	0,00	0,00	1 775,67
2/211200/860000	Transfers von Bund, Bundesfonds und Landeskammern	2121	3121	15	0,00	0,00	619,39	0,00	0,00	619,39



		MVAG		VC QU	Ergebnisvoranschlag			Finanzierungsvoranschlag		
		EH	FH		VA 2026	VA 2025	RA 2024	VA 2026	VA 2025	RA 2024
2/211200/899000	Entnahmen aus Verrechnungsrücklagen zwischen operativer Gebarung und Projekten	2116		2	10 300,00	8 100,00	1 992,43	0,00	0,00	0,00
<b>SU 21 / 31</b>	<b>Summe Erträge / Einzahlungen operative Gebarung</b>				<b>35 000,00</b>	<b>28 600,00</b>	<b>26 663,68</b>	<b>1 600,00</b>	<b>1 600,00</b>	<b>3 721,18</b>
1/211200/400000	Geringwertige Wirtschaftsgüter des Anlagevermögens	2221	3221	23	1 800,00	7 100,00	3 193,70	1 800,00	7 100,00	3 200,05
1/211200/400100	Bekleidung	2221	3221	23	300,00	300,00	258,95	300,00	300,00	398,75
1/211200/451000	Brennstoffe	2221	3221	23	18 000,00	18 000,00	13 594,67	18 000,00	18 000,00	13 594,67
1/211200/454000	Reinigungsmittel	2221	3221	23	2 800,00	2 700,00	2 397,51	2 800,00	2 700,00	2 397,51
1/211200/456000	Schreib-, Zeichen- u. sonstige Büromittel	2221	3221	23	400,00	400,00	247,34	400,00	400,00	305,29
1/211200/457000	Druckwerke	2221	3221	23	1 000,00	1 000,00	551,64	1 000,00	1 000,00	551,64
1/211200/457010	Ausdrücke Drucker, Kopierer, HPC-Dual	2221	3221	23	600,00	700,00	315,36	600,00	700,00	315,36
1/211200/458000	Mittel zur ärztlichen Betreuung und Gesundheitsvorsorge	2221	3221	23	100,00	100,00	92,81	100,00	100,00	92,81
1/211200/459000	Sonstige Verbrauchsgüter	2221	3221	23	300,00	300,00	36,00	300,00	300,00	36,00
1/211200/511000	Geldbezüge für Vertragsbedienstete der Besoldungsgruppe II	2211	3211	20	58 100,00	57 400,00	56 954,65	58 100,00	57 400,00	56 954,65
1/211200/565000	Mehrleistungsvergütungen	2211	3211		100,00	100,00	20,21	100,00	100,00	20,21
1/211200/580000	Dienstgeberbeiträge zum Ausgleichsfonds für Familienbeihilfen	2212	3212	20	2 200,00	2 100,00	2 108,00	2 200,00	2 100,00	2 108,00
1/211200/582000	Sonstige Dienstgeberbeiträge zur sozialen Sicherheit	2212	3212	20	12 500,00	12 300,00	12 189,35	12 500,00	12 300,00	12 189,35
1/211200/590000	Freiwillige Sozialleistungen	2212	3212	20	200,00	100,00	150,00	200,00	100,00	150,00
1/211200/592000	Dotierung von Rückstellungen für Jubiläumszuwendungen	2214			500,00	400,00	541,81	0,00	0,00	0,00
1/211200/593000	Dotierung von Rückstellungen für nicht konsumierte Urlaube	2214			0,00	0,00	1 091,81	0,00	0,00	0,00
1/211200/593100	Dotierung von Rückstellungen für nicht konsumierte Zeitguthaben	2214			0,00	0,00	314,63	0,00	0,00	0,00
1/211200/600100	Energiebezüge Strom	2222	3222	24	4 900,00	3 200,00	7 406,40	4 900,00	6 000,00	7 406,40
1/211200/600120	Energiebezüge BEG	2222	3222		2 200,00	1 700,00	1 018,82	2 200,00	2 100,00	660,83
1/211200/610000	Instandhaltung Außenanlagen	2224	3224	24	1 300,00	1 300,00	851,17	1 300,00	1 300,00	851,17
1/211200/614000	Instandhaltung von Gebäuden	2224	3224	24	6 500,00	16 000,00	9 272,56	6 500,00	16 000,00	9 272,56
1/211200/614200	Instandhaltung der Heizungsanlage	2224	3224	24	2 000,00	3 200,00	965,70	2 000,00	3 200,00	965,70
1/211200/616000	Instandhaltung von Maschinen und maschinellen Anlagen	2224	3224	24	1 100,00	1 100,00	20,00	1 100,00	1 100,00	20,00
1/211200/618000	Instandhaltung von sonstigen Anlagen (Ausstattung)	2224	3224	24	2 000,00	2 000,00	1 514,40	2 000,00	2 000,00	1 514,40
1/211200/618100	Instandhaltung und Wartung EDV (Hardware/Software)	2224	3224	24	1 100,00	1 200,00	1 921,31	1 100,00	1 200,00	1 921,31
1/211200/630000	Postdienste	2222	3222	24	100,00	100,00	0,00	100,00	100,00	0,00
1/211200/631000	Telekommunikationsdienste	2222	3222	24	2 000,00	2 800,00	2 291,60	2 000,00	2 800,00	2 294,60

		MVAG		VC QU	Ergebnisvoranschlag			Finanzierungsvoranschlag		
		EH	FH		VA 2026	VA 2025	RA 2024	VA 2026	VA 2025	RA 2024
1/211200/631010	Telekommunikationsdienste (Brandmeldeanlage)	2222	3222	24	7 100,00	6 900,00	6 880,32	7 100,00	6 900,00	6 868,70
1/211200/670000	Versicherungen	2222	3222	24	4 500,00	3 000,00	3 506,44	4 500,00	3 000,00	3 501,88
1/211200/680300	Planmäßige Abschreibung - Gebäude und Bauten	2226			26 000,00	23 700,00	23 673,66	0,00	0,00	0,00
1/211200/680700	Planmäßige Abschreibung - Amts-, Betriebs- und Geschäftsausstattung	2226			7 800,00	4 800,00	4 891,05	0,00	0,00	0,00
1/211200/700010	Miete Druck-u.Kopiergeräte	2223	3223	24	1 400,00	1 300,00	1 236,72	1 400,00	1 300,00	1 236,72
1/211200/711000	Gebühren für die Benützung von Gemeinde- einrichtungen und -anlagen	2225	3225	24	6 500,00	6 400,00	6 119,97	6 500,00	6 400,00	6 119,97
1/211200/720109	Kostenbeiträge Wihof Arbeiter	2225	3225	24	3 500,00	3 300,00	3 895,50	3 500,00	3 300,00	3 895,50
1/211200/720209	Kostenbeiträge Wihof KFZ, Geräte, Mat.	2225	3225	24	1 000,00	500,00	963,52	1 000,00	500,00	963,52
1/211200/720309	Interne Leistungsverr.Personalkosten Zentralamt	2225	3225	24	3 700,00	3 700,00	3 699,22	3 700,00	3 700,00	3 699,22
1/211200/720509	Interne Leistungsverrechnung Organkosten GR	2225	3225	24	200,00	200,00	200,98	200,00	200,00	200,98
1/211200/724000	Reisegebühren	2225	3225	24	0,00	0,00	27,52	0,00	0,00	27,52
1/211200/728000	Entgelte für sonstigen Leistungen von Gewerbetreibenden, Firmen und jur. Personen	2225	3225	24	1 000,00	1 000,00	396,31	1 000,00	1 000,00	373,59
1/211200/728100	Fremdleistungen Reinigung (Immo)	2225	3225	24	500,00	500,00	0,00	500,00	500,00	0,00
<b>SU 22 / 32</b>	<b>Summe Aufwendungen / Auszahlungen operative Gebarung</b>				<b>185 300,00</b>	<b>190 900,00</b>	<b>174 811,61</b>	<b>151 000,00</b>	<b>165 200,00</b>	<b>144 108,86</b>
<b>SA 0 / SA 1</b>	<b>(0) Nettoergebnis (21 - 22) / (1) Geldfluss operative Gebarung (31 – 32)</b>				<b>-150 300,00</b>	<b>-162 300,00</b>	<b>-148 147,93</b>	<b>-149 400,00</b>	<b>-163 600,00</b>	<b>-140 387,68</b>
<b>SA01</b>	<b>Saldo (01) Haushaltsrücklagen (230 - 240)</b>				<b>0,00</b>	<b>0,00</b>	<b>0,00</b>	<b>0,00</b>	<b>0,00</b>	<b>0,00</b>
<b>SA00</b>	<b>Saldo (00) Nettoergebnis nach Haushaltsrücklagen (Saldo 0 + Saldo 01)</b>				<b>-150 300,00</b>	<b>-162 300,00</b>	<b>-148 147,93</b>			
<b>Investive Gebarung</b>										
2/211200/300000	Kapitaltransfers von Bund, Bundesfonds und Bundeskammern	3331	2 33		0,00	0,00	0,00	19 200,00	21 400,00	0,00
2/211200/302010	Kapitaltransfers gemeindeintern (Verfügungsmittel)	3331	2		0,00	0,00	0,00	0,00	2 500,00	0,00
2/211200/307000	Kapitaltransfers von privaten Haushalten und privaten Organisationen ohne Erwerbszweck und andere	3334	2		0,00	0,00	0,00	0,00	2 500,00	0,00
<b>SU 33</b>	<b>Summe Einzahlungen investive Gebarung</b>							<b>19 200,00</b>	<b>26 400,00</b>	<b>0,00</b>
1/211200/042000	Amts-, Betriebs- und Geschäftsausstattung	3415	2 41		0,00	0,00	0,00	29 500,00	34 500,00	1 992,43
<b>SU 34</b>	<b>Summe Auszahlungen investive Gebarung</b>							<b>29 500,00</b>	<b>34 500,00</b>	<b>1 992,43</b>
<b>SA2</b>	<b>Saldo (2) Geldfluss aus der Investiven Gebarung (33 – 34)</b>							<b>-10 300,00</b>	<b>-8 100,00</b>	<b>-1 992,43</b>
<b>SA3</b>	<b>Saldo (3) Nettofinanzierungssaldo (Saldo 1 + Saldo 2)</b>							<b>-159 700,00</b>	<b>-171 700,00</b>	<b>-142 380,11</b>
<b>Finanzierungstätigkeit</b>										
<b>SU 35</b>	<b>Summe Einzahlungen aus der Finanzierungstätigkeit</b>							<b>0,00</b>	<b>0,00</b>	<b>0,00</b>
<b>SU 36</b>	<b>Summe Auszahlungen aus der Finanzierungstätigkeit</b>							<b>0,00</b>	<b>0,00</b>	<b>0,00</b>

		MVAG VC QU			Ergebnisvoranschlag			Finanzierungsvoranschlag		
		EH	FH		VA 2026	VA 2025	RA 2024	VA 2026	VA 2025	RA 2024
SA4	Saldo (4) Geldfluss aus der Finanzierungstätigkeit (35 – 36)							0,00	0,00	0,00
SA5	Saldo (5) Geldfluss aus der voranschlagswirksamen Gebarung (Saldo 3 + Saldo 4)							-159 700,00	-171 700,00	-142 380,11
<b>211201</b>	<b>VS Molzbichl Umrüstung Pelletsheizung</b>									
<b>Operative Gebarung</b>										
SU 21 / 31	Summe Erträge / Einzahlungen operative Gebarung				0,00	0,00	0,00	0,00	0,00	0,00
SU 22 / 32	Summe Aufwendungen / Auszahlungen operative Gebarung				0,00	0,00	0,00	0,00	0,00	0,00
SA 0 / SA 1	(0) Nettoergebnis (21 - 22) / (1) Geldfluss operative Gebarung (31 – 32)				0,00	0,00	0,00	0,00	0,00	0,00
6/211201/895000	Entnahmen von allgemeinen Haushaltsrücklagen	2301		2	0,00	5 000,00	50 000,00	0,00	0,00	0,00
SA01	Saldo (01) Haushaltsrücklagen (230 - 240)				0,00	5 000,00	50 000,00	0,00	0,00	0,00
SA00	Saldo (00) Nettoergebnis nach Haushaltsrücklagen (Saldo 0 + Saldo 01)				0,00	5 000,00	50 000,00			
<b>Investive Gebarung</b>										
6/211201/300000	Kapitaltransfers von Bund (KIP Teil I)		3331	2	0,00	0,00	0,00	0,00	55 000,00	55 000,00
SU 33	Summe Einzahlungen investive Gebarung							0,00	55 000,00	55 000,00
5/211201/010000	Gebäude und Bauten (Pelletsheizung)		3413	2	0,00	0,00	0,00	0,00	35 000,00	70 882,89
SU 34	Summe Auszahlungen investive Gebarung							0,00	35 000,00	70 882,89
SA2	Saldo (2) Geldfluss aus der Investiven Gebarung (33 – 34)							0,00	20 000,00	-15 882,89
SA3	Saldo (3) Nettofinanzierungssaldo (Saldo 1 + Saldo 2)							0,00	20 000,00	-15 882,89
<b>Finanzierungstätigkeit</b>										
SU 35	Summe Einzahlungen aus der Finanzierungstätigkeit							0,00	0,00	0,00
SU 36	Summe Auszahlungen aus der Finanzierungstätigkeit							0,00	0,00	0,00
SA4	Saldo (4) Geldfluss aus der Finanzierungstätigkeit (35 – 36)							0,00	0,00	0,00
SA5	Saldo (5) Geldfluss aus der voranschlagswirksamen Gebarung (Saldo 3 + Saldo 4)							0,00	20 000,00	-15 882,89
<b>211210</b>	<b>GTS Volksschule Molzbichl</b>									
<b>Operative Gebarung</b>										
2/211210/860000	Laufende Transferzahlungen von Bund, Bundesfonds und Bundeskammern	2121	3121	15	2 000,00	2 000,00	2 000,00	2 000,00	2 000,00	2 000,00
2/211210/861000	Laufende Transferzahlungen von Ländern, Landesfonds und Landeskammern	2121	3121	15	16 000,00	8 000,00	8 000,00	16 000,00	8 000,00	8 000,00
SU 21 / 31	Summe Erträge / Einzahlungen operative Gebarung				18 000,00	10 000,00	10 000,00	18 000,00	10 000,00	10 000,00
1/211210/400000	Geringwertige Wirtschaftsgüter des Anlagevermögens	2221	3221	23	500,00	500,00	1 393,71	500,00	500,00	1 393,71
1/211210/456000	Schreib-, Zeichen- u. sonstige Büromittel	2221	3221	23	100,00	100,00	95,40	100,00	100,00	95,40
1/211210/457000	Druckwerke	2221	3221	23	100,00	100,00	96,25	100,00	100,00	96,25
1/211210/459000	Sonstige Verbrauchsgüter	2221	3221	23	100,00	100,00	0,00	100,00	100,00	0,00

		MVAG VC QU			Ergebnisvoranschlag			Finanzierungsvoranschlag		
		EH	FH		VA 2026	VA 2025	RA 2024	VA 2026	VA 2025	RA 2024
1/211210/728000	Entgelte für sonstige Leistungen	2225	3225	24	54 700,00	42 500,00	35 555,43	54 700,00	45 800,00	32 304,29
<b>SU 22 / 32</b>	<b>Summe Aufwendungen / Auszahlungen operative Gebarung</b>				<b>55 500,00</b>	<b>43 300,00</b>	<b>37 140,79</b>	<b>55 500,00</b>	<b>46 600,00</b>	<b>33 889,65</b>
<b>SA 0 / SA 1</b>	<b>(0) Nettoergebnis (21 - 22) / (1) Geldfluss operative Gebarung (31 - 32)</b>				<b>-37 500,00</b>	<b>-33 300,00</b>	<b>-27 140,79</b>	<b>-37 500,00</b>	<b>-36 600,00</b>	<b>-23 889,65</b>
<b>SA01</b>	<b>Saldo (01) Haushaltsrücklagen (230 - 240)</b>				<b>0,00</b>	<b>0,00</b>	<b>0,00</b>	<b>0,00</b>	<b>0,00</b>	<b>0,00</b>
<b>SA00</b>	<b>Saldo (00) Nettoergebnis nach Haushaltsrücklagen (Saldo 0 + Saldo 01)</b>				<b>-37 500,00</b>	<b>-33 300,00</b>	<b>-27 140,79</b>			
<b>Investive Gebarung</b>										
<b>SU 33</b>	<b>Summe Einzahlungen investive Gebarung</b>							<b>0,00</b>	<b>0,00</b>	<b>0,00</b>
<b>SU 34</b>	<b>Summe Auszahlungen investive Gebarung</b>							<b>0,00</b>	<b>0,00</b>	<b>0,00</b>
<b>SA2</b>	<b>Saldo (2) Geldfluss aus der Investiven Gebarung (33 - 34)</b>							<b>0,00</b>	<b>0,00</b>	<b>0,00</b>
<b>SA3</b>	<b>Saldo (3) Nettofinanzierungssaldo (Saldo 1 + Saldo 2)</b>							<b>-37 500,00</b>	<b>-36 600,00</b>	<b>-23 889,65</b>
<b>Finanzierungstätigkeit</b>										
<b>SU 35</b>	<b>Summe Einzahlungen aus der Finanzierungstätigkeit</b>							<b>0,00</b>	<b>0,00</b>	<b>0,00</b>
<b>SU 36</b>	<b>Summe Auszahlungen aus der Finanzierungstätigkeit</b>							<b>0,00</b>	<b>0,00</b>	<b>0,00</b>
<b>SA4</b>	<b>Saldo (4) Geldfluss aus der Finanzierungstätigkeit (35 - 36)</b>							<b>0,00</b>	<b>0,00</b>	<b>0,00</b>
<b>SA5</b>	<b>Saldo (5) Geldfluss aus der voranschlagswirksamen Gebarung (Saldo 3 + Saldo 4)</b>							<b>-37 500,00</b>	<b>-36 600,00</b>	<b>-23 889,65</b>
<b>213</b>	<b>Sonderschulen</b>									
<b>213000</b>	<b>Antoniussschule</b>									
<b>Operative Gebarung</b>										
2/213000/811000	Einnahmen aus der Vermietung (Turnsaal)	2115	3115	14	2 000,00	2 000,00	2 555,00	2 000,00	2 000,00	2 555,00
2/213000/817200	Erträge aus der Auflösung von sonstigen Rückstellungen - nicht konsum. Urlaube	2117			0,00	0,00	569,30	0,00	0,00	0,00
2/213000/860000	Transfers von Bund, Bundesfonds und Bundeskammern	2121	3121		0,00	0,00	160,71	0,00	0,00	160,71
<b>SU 21 / 31</b>	<b>Summe Erträge / Einzahlungen operative Gebarung</b>				<b>2 000,00</b>	<b>2 000,00</b>	<b>3 285,01</b>	<b>2 000,00</b>	<b>2 000,00</b>	<b>2 715,71</b>
1/213000/400000	Geringwertige Wirtschaftsgüter des Anlagevermögens	2221	3221	23	500,00	500,00	0,00	500,00	500,00	0,00
1/213000/400100	Bekleidung	2221	3221	23	200,00	200,00	0,00	200,00	200,00	0,00
1/213000/454000	Reinigungsmittel	2221	3221	23	1 900,00	1 700,00	2 008,73	1 900,00	1 700,00	2 008,73
1/213000/458000	Mittel zur ärztlichen Betreuung und Gesundheitsvorsorge	2221	3221	23	100,00	100,00	55,59	100,00	100,00	55,59
1/213000/459000	Sonstige Verbrauchsgüter	2221	3221	23	200,00	200,00	0,00	200,00	200,00	0,00
1/213000/511000	Geldbezüge für Vertragsbedienstete der Besoldungsgruppe II	2211	3211	20	74 000,00	51 600,00	41 347,04	74 000,00	51 600,00	41 347,04
1/213000/523000	Geldbezüge der nicht ganzjährig beschäftigten Arbeiterinnen und Arbeiter	2211	3211		0,00	2 400,00	0,00	0,00	2 400,00	0,00
1/213000/565000	Mehrleistungsvergütungen	2211	3211	20	400,00	400,00	376,08	400,00	400,00	376,08
1/213000/569000	Sonstige Nebengebühren	2211	3211	20	300,00	500,00	481,00	300,00	500,00	481,00

		MVAG		VC QU	Ergebnisvoranschlag			Finanzierungsvoranschlag		
		EH	FH		VA 2026	VA 2025	RA 2024	VA 2026	VA 2025	RA 2024
1/213000/580000	Dienstgeberbeiträge zum Ausgleichsfonds für Familienbeihilfen	2212	3212	20	2 200,00	2 000,00	1 561,46	2 200,00	2 000,00	1 561,46
1/213000/581100	Betriebliche Kollektivversicherung § 72 K-GMG	2212	3212		100,00	100,00	65,94	100,00	100,00	65,94
1/213000/582000	Sonstige Dienstgeberbeiträge zur sozialen Sicherheit	2212	3212	20	15 500,00	11 200,00	8 477,72	15 500,00	11 200,00	8 477,72
1/213000/590000	Freiwillige Sozialleistungen	2212	3212	20	100,00	100,00	50,00	100,00	100,00	50,00
1/213000/591000	Dotierung von Rückstellungen für Abfertigungen	2214			2 700,00	1 700,00	3 184,65	0,00	0,00	0,00
1/213000/592000	Dotierung von Rückstellungen für Jubiläumszuwendungen	2214			1 100,00	500,00	885,34	0,00	0,00	0,00
1/213000/593000	Dotierung von Rückstellungen für nicht konsumierte Urlaube	2214			0,00	0,00	18,83	0,00	0,00	0,00
1/213000/593100	Dotierung von Rückstellungen für nicht konsumierte Zeitguthaben	2214			0,00	0,00	20,49	0,00	0,00	0,00
1/213000/600100	Energiebezüge Strom	2222	3222	24	6 100,00	8 400,00	7 133,10	6 100,00	12 600,00	7 133,10
1/213000/600120	Energiebezüge BEG	2222	3222		2 500,00	2 600,00	1 209,03	2 500,00	3 100,00	700,71
1/213000/600300	Energiebezüge Fernwärme	2222	3222	24	22 000,00	23 000,00	17 554,09	22 000,00	21 100,00	20 285,22
1/213000/614000	Instandhaltung von Gebäuden	2224	3224	24	6 000,00	9 000,00	7 854,43	6 000,00	9 000,00	7 854,43
1/213000/614200	Instandhaltung der Heizungsanlage	2224	3224	24	500,00	500,00	202,17	500,00	500,00	202,17
1/213000/616000	Instandhaltung von Maschinen und maschinellen Anlagen	2224	3224	24	2 200,00	2 200,00	334,76	2 200,00	2 200,00	334,76
1/213000/618000	Instandhaltung von sonstigen Anlagen (Ausstattung)	2224	3224	24	500,00	500,00	582,00	500,00	500,00	582,00
1/213000/631010	Telekommunikationsdienste (Brandmeldeanlage)	2222	3222	24	3 700,00	3 300,00	2 779,53	3 700,00	3 300,00	2 779,53
1/213000/670000	Versicherungen	2222	3222	24	3 500,00	3 200,00	2 494,32	3 500,00	3 200,00	2 492,23
1/213000/700000	Miet- und Pachtaufwand	2223	3223	24	7 800,00	7 800,00	7 536,48	7 800,00	7 800,00	7 536,48
1/213000/711000	Gebühren für die Benützung von Gemeindeeinrichtungen und -anlagen	2225	3225	24	7 400,00	7 400,00	6 710,32	7 400,00	7 400,00	6 710,32
1/213000/720109	Kostenbeiträge Wihof Arbeiter	2225	3225	24	100,00	100,00	0,00	100,00	100,00	0,00
1/213000/720209	Kostenbeiträge Wihof KFZ, Geräte, Mat.	2225	3225	24	100,00	100,00	0,00	100,00	100,00	0,00
1/213000/724000	Reisegebühren	2225	3225	24	400,00	400,00	485,56	400,00	400,00	485,56
1/213000/728000	Entgelte für sonstige Leistungen	2225	3225	24	200,00	200,00	119,82	200,00	200,00	105,09
<b>SU 22 / 32</b>	<b>Summe Aufwendungen / Auszahlungen operative Gebarung</b>				<b>162 300,00</b>	<b>141 900,00</b>	<b>113 528,48</b>	<b>158 500,00</b>	<b>142 500,00</b>	<b>111 625,16</b>
<b>SA 0 / SA 1</b>	<b>(0) Nettoergebnis (21 - 22) / (1) Geldfluss operative Gebarung (31 – 32)</b>				<b>-160 300,00</b>	<b>-139 900,00</b>	<b>-110 243,47</b>	<b>-156 500,00</b>	<b>-140 500,00</b>	<b>-108 909,45</b>
<b>SA01</b>	<b>Saldo (01) Haushaltsrücklagen (230 - 240)</b>				<b>0,00</b>	<b>0,00</b>	<b>0,00</b>	<b>0,00</b>	<b>0,00</b>	<b>0,00</b>
<b>SA00</b>	<b>Saldo (00) Nettoergebnis nach Haushaltsrücklagen (Saldo 0 + Saldo 01)</b>				<b>-160 300,00</b>	<b>-139 900,00</b>	<b>-110 243,47</b>			
<b>Investive Gebarung</b>										
<b>SU 33</b>	<b>Summe Einzahlungen investive Gebarung</b>							<b>0,00</b>	<b>0,00</b>	<b>0,00</b>
<b>SU 34</b>	<b>Summe Auszahlungen investive Gebarung</b>							<b>0,00</b>	<b>0,00</b>	<b>0,00</b>

		MVAG	VC QU	Ergebnisvoranschlag			Finanzierungsvoranschlag		
		EH	FH	VA 2026	VA 2025	RA 2024	VA 2026	VA 2025	RA 2024
SA2	Saldo (2) Geldfluss aus der Investiven Gebarung (33 – 34)						0,00	0,00	0,00
SA3	Saldo (3) Nettofinanzierungssaldo (Saldo 1 + Saldo 2)						-156 500,00	-140 500,00	-108 909,45
<b>Finanzierungstätigkeit</b>									
SU 35	Summe Einzahlungen aus der Finanzierungstätigkeit						0,00	0,00	0,00
SU 36	Summe Auszahlungen aus der Finanzierungstätigkeit						0,00	0,00	0,00
SA4	Saldo (4) Geldfluss aus der Finanzierungstätigkeit (35 – 36)						0,00	0,00	0,00
SA5	Saldo (5) Geldfluss aus der voranschlagswirksamen Gebarung (Saldo 3 + Saldo 4)						-156 500,00	-140 500,00	-108 909,45
<b>215 Allgemeinbildende höhere Schulen</b>									
<b>215000 Sportgymnasium</b>									
<b>Operative Gebarung</b>									
SU 21 / 31	Summe Erträge / Einzahlungen operative Gebarung			0,00	0,00	0,00	0,00	0,00	0,00
1/215000/757000	Transfers an private Organisationen ohne Erwerbszweck 2234 3234 27			12 100,00	12 100,00	12 100,00	12 100,00	12 100,00	12 100,00
SU 22 / 32	Summe Aufwendungen / Auszahlungen operative Gebarung			12 100,00	12 100,00	12 100,00	12 100,00	12 100,00	12 100,00
SA 0 / SA 1	(0) Nettoergebnis (21 - 22) / (1) Geldfluss operative Gebarung (31 – 32)			-12 100,00	-12 100,00	-12 100,00	-12 100,00	-12 100,00	-12 100,00
SA01	Saldo (01) Haushaltsrücklagen (230 - 240)			0,00	0,00	0,00	0,00	0,00	0,00
SA00	Saldo (00) Nettoergebnis nach Haushaltsrücklagen (Saldo 0 + Saldo 01)			-12 100,00	-12 100,00	-12 100,00			
<b>Investive Gebarung</b>									
SU 33	Summe Einzahlungen investive Gebarung						0,00	0,00	0,00
SU 34	Summe Auszahlungen investive Gebarung						0,00	0,00	0,00
SA2	Saldo (2) Geldfluss aus der Investiven Gebarung (33 – 34)						0,00	0,00	0,00
SA3	Saldo (3) Nettofinanzierungssaldo (Saldo 1 + Saldo 2)						-12 100,00	-12 100,00	-12 100,00
<b>Finanzierungstätigkeit</b>									
SU 35	Summe Einzahlungen aus der Finanzierungstätigkeit						0,00	0,00	0,00
SU 36	Summe Auszahlungen aus der Finanzierungstätigkeit						0,00	0,00	0,00
SA4	Saldo (4) Geldfluss aus der Finanzierungstätigkeit (35 – 36)						0,00	0,00	0,00
SA5	Saldo (5) Geldfluss aus der voranschlagswirksamen Gebarung (Saldo 3 + Saldo 4)						-12 100,00	-12 100,00	-12 100,00
<b>22 Berufsbildender Unterricht; Anstalten der Bildung für Lehrerinnen und Lehrer sowie Erzieherinnen und Erzieher</b>									
<b>220 Berufsbildende Pflichtschulen</b>									
<b>220000 Berufsschulen</b>									
<b>Operative Gebarung</b>									
SU 21 / 31	Summe Erträge / Einzahlungen operative Gebarung			0,00	0,00	0,00	0,00	0,00	0,00

		MVAG VC QU			Ergebnisvoranschlag			Finanzierungsvoranschlag		
		EH	FH		VA 2026	VA 2025	RA 2024	VA 2026	VA 2025	RA 2024
1/220000/751500	Transfers an Länder, Landesfonds und Landeskammern - Schulerhaltungsbeitrag Berufsschulen	2231	3231	26	363 800,00	351 200,00	338 005,45	363 800,00	351 200,00	338 005,45
<b>SU 22 / 32</b>	<b>Summe Aufwendungen / Auszahlungen operative Gebarung</b>				<b>363 800,00</b>	<b>351 200,00</b>	<b>338 005,45</b>	<b>363 800,00</b>	<b>351 200,00</b>	<b>338 005,45</b>
<b>SA 0 / SA 1</b>	<b>(0) Nettoergebnis (21 - 22) / (1) Geldfluss operative Gebarung (31 - 32)</b>				<b>-363 800,00</b>	<b>-351 200,00</b>	<b>-338 005,45</b>	<b>-363 800,00</b>	<b>-351 200,00</b>	<b>-338 005,45</b>
<b>SA01</b>	<b>Saldo (01) Haushaltsrücklagen (230 - 240)</b>				<b>0,00</b>	<b>0,00</b>	<b>0,00</b>	<b>0,00</b>	<b>0,00</b>	<b>0,00</b>
<b>SA00</b>	<b>Saldo (00) Nettoergebnis nach Haushaltsrücklagen (Saldo 0 + Saldo 01)</b>				<b>-363 800,00</b>	<b>-351 200,00</b>	<b>-338 005,45</b>			
<b>Investive Gebarung</b>										
<b>SU 33</b>	<b>Summe Einzahlungen investive Gebarung</b>							<b>0,00</b>	<b>0,00</b>	<b>0,00</b>
<b>SU 34</b>	<b>Summe Auszahlungen investive Gebarung</b>							<b>0,00</b>	<b>0,00</b>	<b>0,00</b>
<b>SA2</b>	<b>Saldo (2) Geldfluss aus der Investiven Gebarung (33 - 34)</b>							<b>0,00</b>	<b>0,00</b>	<b>0,00</b>
<b>SA3</b>	<b>Saldo (3) Nettofinanzierungssaldo (Saldo 1 + Saldo 2)</b>							<b>-363 800,00</b>	<b>-351 200,00</b>	<b>-338 005,45</b>
<b>Finanzierungstätigkeit</b>										
<b>SU 35</b>	<b>Summe Einzahlungen aus der Finanzierungstätigkeit</b>							<b>0,00</b>	<b>0,00</b>	<b>0,00</b>
<b>SU 36</b>	<b>Summe Auszahlungen aus der Finanzierungstätigkeit</b>							<b>0,00</b>	<b>0,00</b>	<b>0,00</b>
<b>SA4</b>	<b>Saldo (4) Geldfluss aus der Finanzierungstätigkeit (35 - 36)</b>							<b>0,00</b>	<b>0,00</b>	<b>0,00</b>
<b>SA5</b>	<b>Saldo (5) Geldfluss aus der voranschlagswirksamen Gebarung (Saldo 3 + Saldo 4)</b>							<b>-363 800,00</b>	<b>-351 200,00</b>	<b>-338 005,45</b>
<b>23 Förderung des Unterrichts</b>										
<b>232 Schülerinnen- und Schülerbetreuung</b>										
<b>232000 Schülerinnen- und Schülerbetreuung</b>										
<b>Operative Gebarung</b>										
<b>SU 21 / 31</b>	<b>Summe Erträge / Einzahlungen operative Gebarung</b>				<b>0,00</b>	<b>0,00</b>	<b>0,00</b>	<b>0,00</b>	<b>0,00</b>	<b>0,00</b>
1/232000/755000	Laufende Transferzahlungen an Unternehmungen (Transporte)	2233	3233	27	13 000,00	12 000,00	11 403,20	13 000,00	12 000,00	11 403,20
1/232000/768000	Laufende Transferzahlungen an private Haushalte	2234	3234	27	2 000,00	2 000,00	0,00	2 000,00	2 000,00	0,00
<b>SU 22 / 32</b>	<b>Summe Aufwendungen / Auszahlungen operative Gebarung</b>				<b>15 000,00</b>	<b>14 000,00</b>	<b>11 403,20</b>	<b>15 000,00</b>	<b>14 000,00</b>	<b>11 403,20</b>
<b>SA 0 / SA 1</b>	<b>(0) Nettoergebnis (21 - 22) / (1) Geldfluss operative Gebarung (31 - 32)</b>				<b>-15 000,00</b>	<b>-14 000,00</b>	<b>-11 403,20</b>	<b>-15 000,00</b>	<b>-14 000,00</b>	<b>-11 403,20</b>
<b>SA01</b>	<b>Saldo (01) Haushaltsrücklagen (230 - 240)</b>				<b>0,00</b>	<b>0,00</b>	<b>0,00</b>	<b>0,00</b>	<b>0,00</b>	<b>0,00</b>
<b>SA00</b>	<b>Saldo (00) Nettoergebnis nach Haushaltsrücklagen (Saldo 0 + Saldo 01)</b>				<b>-15 000,00</b>	<b>-14 000,00</b>	<b>-11 403,20</b>			
<b>Investive Gebarung</b>										
<b>SU 33</b>	<b>Summe Einzahlungen investive Gebarung</b>							<b>0,00</b>	<b>0,00</b>	<b>0,00</b>
<b>SU 34</b>	<b>Summe Auszahlungen investive Gebarung</b>							<b>0,00</b>	<b>0,00</b>	<b>0,00</b>
<b>SA2</b>	<b>Saldo (2) Geldfluss aus der Investiven Gebarung (33 - 34)</b>							<b>0,00</b>	<b>0,00</b>	<b>0,00</b>
<b>SA3</b>	<b>Saldo (3) Nettofinanzierungssaldo (Saldo 1 + Saldo 2)</b>							<b>-15 000,00</b>	<b>-14 000,00</b>	<b>-11 403,20</b>
<b>Finanzierungstätigkeit</b>										
<b>SU 35</b>	<b>Summe Einzahlungen aus der Finanzierungstätigkeit</b>							<b>0,00</b>	<b>0,00</b>	<b>0,00</b>

		MVAG VC QU			Ergebnisvoranschlag			Finanzierungsvoranschlag		
		EH	FH		VA 2026	VA 2025	RA 2024	VA 2026	VA 2025	RA 2024
<b>SU 36</b>	<b>Summe Auszahlungen aus der Finanzierungstätigkeit</b>							<b>0,00</b>	<b>0,00</b>	<b>0,00</b>
<b>SA4</b>	<b>Saldo (4) Geldfluss aus der Finanzierungstätigkeit (35 – 36)</b>							<b>0,00</b>	<b>0,00</b>	<b>0,00</b>
<b>SA5</b>	<b>Saldo (5) Geldfluss aus der voranschlagswirksamen Gebarung (Saldo 3 + Saldo 4)</b>							<b>-15 000,00</b>	<b>-14 000,00</b>	<b>-11 403,20</b>
<b>24</b>	<b>Vorschulische Erziehung</b>									
<b>240</b>	<b>Kindergärten</b>									
<b>240000</b>	<b>Kindergarten West</b>									
<b>Operative Gebarung</b>										
2/240000/813000	Erträge aus der Auflösung von Investitionszuschüssen (Kapitaltransfers)	2127			100,00	100,00	105,84	0,00	0,00	0,00
2/240000/817200	Erträge aus der Auflösung von sonstigen Rückstellungen - nicht konsum. Urlaube	2117			0,00	0,00	694,00	0,00	0,00	0,00
2/240000/817210	Erträge aus der Auflösung von sonstigen Rückstellungen - Zeitguthaben	2117			0,00	0,00	795,16	0,00	0,00	0,00
2/240000/829000	Sonstige Einnahmen	2116	3116	18	100,00	100,00	108,00	100,00	100,00	108,00
2/240000/860000	Transfers von Bund, Bundesfonds und Bundeskammern	2121	3121		0,00	0,00	1 059,22	0,00	0,00	1 059,22
2/240000/861500	Kärntner Kinder-Stipendium	2121	3121	15	58 000,00	58 500,00	59 973,92	58 000,00	58 500,00	59 973,92
2/240000/861510	Transfers von Ländern ("Landeszuschuss" gem. K-KBBG)	2121	3121	15	114 900,00	113 200,00	106 504,00	114 900,00	113 200,00	106 504,00
2/240000/861520	Transfers von Ländern (Jahresöffnungszeitenbonus)	2121	3121	15	3 500,00	4 700,00	4 560,00	3 500,00	4 700,00	4 560,00
2/240000/899000	Entnahmen aus Verrechnungsrücklagen zwischen operativer Gebarung und Projekten	2116		2	1 100,00	1 100,00	0,00	0,00	0,00	0,00
<b>SU 21 / 31</b>	<b>Summe Erträge / Einzahlungen operative Gebarung</b>				<b>177 700,00</b>	<b>177 700,00</b>	<b>173 800,14</b>	<b>176 500,00</b>	<b>176 500,00</b>	<b>172 205,14</b>
1/240000/400000	Geringwertige Wirtschaftsgüter des Anlagevermögens	2221	3221	23	1 600,00	1 600,00	1 935,43	1 600,00	1 600,00	1 935,43
1/240000/400100	Bekleidung	2221	3221	23	200,00	200,00	166,60	200,00	200,00	166,60
1/240000/400200	Spielzeug	2221	3221	23	800,00	800,00	619,08	800,00	800,00	619,08
1/240000/454000	Reinigungsmittel	2221	3221	23	500,00	500,00	472,03	500,00	500,00	472,03
1/240000/456000	Schreib-, Zeichen- u. sonstige Büromittel	2221	3221	23	300,00	300,00	122,77	300,00	300,00	122,77
1/240000/457000	Druckwerke	2221	3221	23	300,00	300,00	131,35	300,00	300,00	131,35
1/240000/457010	Ausdrücke Drucker, Kopierer, HPC-Dual	2221	3221	23	500,00	600,00	468,90	500,00	600,00	467,35
1/240000/458000	Mittel zur ärztlichen Betreuung und Gesundheitsvorsorge	2221	3221	23	100,00	100,00	87,76	100,00	100,00	87,76
1/240000/459000	Sonstige Verbrauchsgüter	2221	3221	23	500,00	500,00	484,08	500,00	500,00	484,08
1/240000/459100	Feiern und Feste	2221	3221	23	1 000,00	1 000,00	741,67	1 000,00	1 000,00	741,67
1/240000/510000	Geldbezüge für Vertragsbedienstete der Besoldungsgruppe I	2211	3211	20	103 100,00	100 800,00	96 913,32	103 100,00	100 800,00	96 913,32



		MVAG		VC QU	Ergebnisvoranschlag			Finanzierungsvoranschlag		
		EH	FH		VA 2026	VA 2025	RA 2024	VA 2026	VA 2025	RA 2024
1/240000/511000	Geldbezüge für Vertragsbedienstete der Besoldungsgruppe II	2211	3211	20	89 500,00	87 600,00	84 271,08	89 500,00	87 600,00	84 271,08
1/240000/566000	Zuwendungen aus Anlass von Dienstjubiläen	2212	3212	20	0,00	6 500,00	0,00	0,00	6 500,00	0,00
1/240000/569000	Sonstige Nebengebühren	2211	3211	20	200,00	100,00	144,72	200,00	100,00	144,72
1/240000/580000	Dienstgeberbeiträge zum Ausgleichsfonds für Familienbeihilfen	2212	3212	20	7 200,00	7 200,00	6 721,77	7 200,00	7 200,00	6 721,77
1/240000/582000	Sonstige Dienstgeberbeiträge zur sozialen Sicherheit	2212	3212	20	41 200,00	41 500,00	38 735,85	41 200,00	41 500,00	38 735,85
1/240000/590000	Freiwillige Sozialleistungen	2212	3212	20	1 200,00	1 200,00	1 139,84	1 200,00	1 200,00	1 139,84
1/240000/590100	Sonstige Leistungen Fortbildung	2212	3212	20	200,00	200,00	41,30	200,00	200,00	41,30
1/240000/591000	Dotierung von Rückstellungen für Abfertigungen	2214			2 700,00	2 700,00	4 149,87	0,00	0,00	0,00
1/240000/592000	Dotierung von Rückstellungen für Jubiläumszuwendungen	2214			2 500,00	2 100,00	3 121,50	0,00	0,00	0,00
1/240000/593000	Dotierung von Rückstellungen für nicht konsumierte Urlaube	2214			0,00	0,00	3 377,87	0,00	0,00	0,00
1/240000/593100	Dotierung von Rückstellungen für nicht konsumierte Zeitguthaben	2214			0,00	0,00	258,57	0,00	0,00	0,00
1/240000/600100	Energiebezüge Strom	2222	3222	24	1 800,00	1 100,00	1 958,06	1 800,00	1 900,00	1 958,06
1/240000/600120	Energiebezüge BEG	2222	3222		800,00	500,00	360,59	800,00	600,00	250,34
1/240000/600200	Energiebezüge Gas	2222	3222	24	8 000,00	10 500,00	6 494,74	8 000,00	10 500,00	6 494,74
1/240000/610000	Instandhaltung von Grund und Boden	2224	3224	24	2 400,00	2 400,00	344,90	2 400,00	2 400,00	344,90
1/240000/614000	Instandhaltung von Gebäuden	2224	3224	24	3 000,00	6 000,00	4 879,24	3 000,00	6 000,00	4 879,24
1/240000/618000	Instandhaltung von sonstigen Anlagen (Ausstattung)	2224	3224	24	500,00	500,00	140,00	500,00	500,00	140,00
1/240000/618100	Instandhaltung und Wartung EDV (Hardware/Software)	2224	3224	24	200,00	200,00	0,00	200,00	200,00	0,00
1/240000/630000	Postdienste	2222	3222	24	100,00	100,00	72,94	100,00	100,00	68,19
1/240000/631000	Telekommunikationsdienste	2222	3222	24	800,00	800,00	693,50	800,00	800,00	699,50
1/240000/670000	Versicherungen	2222	3222	24	2 500,00	2 500,00	1 917,45	2 500,00	2 500,00	1 910,04
1/240000/680300	Planmäßige Abschreibung - Gebäude und Bauten	2226			11 900,00	11 900,00	11 901,88	0,00	0,00	0,00
1/240000/680700	Planmäßige Abschreibung - Amts-, Betriebs- und Geschäftsausstattung	2226			1 700,00	1 700,00	1 682,08	0,00	0,00	0,00
1/240000/700010	Miete Druck-u.Kopiergeräte	2223	3223	24	1 000,00	1 000,00	219,00	1 000,00	1 000,00	219,00
1/240000/700020	Miete Kommunikationsanlage	2223	3223	24	400,00	400,00	299,75	400,00	400,00	301,44
1/240000/711000	Gebühren für die Benützung von Gemeindeeinrichtungen und -anlagen	2225	3225	24	2 600,00	2 500,00	2 382,23	2 600,00	2 500,00	2 382,23
1/240000/720109	Kostenbeiträge Wihof Arbeiter	2225	3225	24	2 500,00	2 500,00	1 749,00	2 500,00	2 500,00	1 749,00
1/240000/720209	Kostenbeiträge Wihof KFZ, Geräte, Mat.	2225	3225	24	300,00	300,00	140,42	300,00	300,00	140,42

		MVAG		VC QU	Ergebnisvoranschlag			Finanzierungsvoranschlag		
		EH	FH		VA 2026	VA 2025	RA 2024	VA 2026	VA 2025	RA 2024
1/240000/720309	Interne Leistungsverr.Personalkosten Zentralamt	2225	3225	24	4 400,00	3 300,00	4 379,60	4 400,00	3 300,00	4 379,60
1/240000/720509	Interne Leistungsverrechnung Organkosten GR	2225	3225	24	200,00	300,00	237,05	200,00	300,00	237,05
1/240000/724000	Reisegebühren	2225	3225	24	200,00	300,00	43,40	200,00	300,00	43,40
1/240000/728000	Entgelte für sonstige Leistungen (Rundfunk)	2225	3225	24	800,00	800,00	763,40	800,00	800,00	862,77
1/240000/728100	Entgelte für sonstige Leistungen	2225	3225	24	500,00	500,00	529,34	500,00	500,00	529,34
<b>SU 22 / 32</b>	<b>Summe Aufwendungen / Auszahlungen operative Gebarung</b>				<b>300 200,00</b>	<b>305 900,00</b>	<b>285 293,93</b>	<b>281 400,00</b>	<b>288 400,00</b>	<b>260 785,26</b>
<b>SA 0 / SA 1</b>	<b>(0) Nettoergebnis (21 - 22) / (1) Geldfluss operative Gebarung (31 - 32)</b>				<b>-122 500,00</b>	<b>-128 200,00</b>	<b>-111 493,79</b>	<b>-104 900,00</b>	<b>-111 900,00</b>	<b>-88 580,12</b>
<b>SA01</b>	<b>Saldo (01) Haushaltsrücklagen (230 - 240)</b>				<b>0,00</b>	<b>0,00</b>	<b>0,00</b>	<b>0,00</b>	<b>0,00</b>	<b>0,00</b>
<b>SA00</b>	<b>Saldo (00) Nettoergebnis nach Haushaltsrücklagen (Saldo 0 + Saldo 01)</b>				<b>-122 500,00</b>	<b>-128 200,00</b>	<b>-111 493,79</b>			
<b>Investive Gebarung</b>										
2/240000/301000	Kapitaltransfers von Ländern Infrasstruktur. Art 15a		3331	2	0,00	0,00	0,00	20 000,00	0,00	0,00
<b>SU 33</b>	<b>Summe Einzahlungen investive Gebarung</b>							<b>20 000,00</b>	<b>0,00</b>	<b>0,00</b>
1/240000/042000	Amts-, Betriebs- und Geschäftsausstattung		3415	2 41	0,00	0,00	0,00	21 100,00	1 100,00	0,00
<b>SU 34</b>	<b>Summe Auszahlungen investive Gebarung</b>							<b>21 100,00</b>	<b>1 100,00</b>	<b>0,00</b>
<b>SA2</b>	<b>Saldo (2) Geldfluss aus der Investiven Gebarung (33 - 34)</b>							<b>-1 100,00</b>	<b>-1 100,00</b>	<b>0,00</b>
<b>SA3</b>	<b>Saldo (3) Nettofinanzierungssaldo (Saldo 1 + Saldo 2)</b>							<b>-106 000,00</b>	<b>-113 000,00</b>	<b>-88 580,12</b>
<b>Finanzierungstätigkeit</b>										
<b>SU 35</b>	<b>Summe Einzahlungen aus der Finanzierungstätigkeit</b>							<b>0,00</b>	<b>0,00</b>	<b>0,00</b>
<b>SU 36</b>	<b>Summe Auszahlungen aus der Finanzierungstätigkeit</b>							<b>0,00</b>	<b>0,00</b>	<b>0,00</b>
<b>SA4</b>	<b>Saldo (4) Geldfluss aus der Finanzierungstätigkeit (35 - 36)</b>							<b>0,00</b>	<b>0,00</b>	<b>0,00</b>
<b>SA5</b>	<b>Saldo (5) Geldfluss aus der voranschlagswirksamen Gebarung (Saldo 3 + Saldo 4)</b>							<b>-106 000,00</b>	<b>-113 000,00</b>	<b>-88 580,12</b>
<b>240100 Kindergarten Ost</b>										
<b>Operative Gebarung</b>										
2/240100/810000	Leistungserlöse (Elternbeiträge)	2114	3114	13	0,00	0,00	46,75	0,00	0,00	46,75
2/240100/810010	Verpflegungskostenersätze	2114	3114	13	66 000,00	65 000,00	52 190,93	66 000,00	65 000,00	51 918,20
2/240100/813000	Erträge aus der Auflösung von Investitionszuschüssen (Kapitaltransfers)	2127			14 100,00	14 000,00	14 011,79	0,00	0,00	0,00
2/240100/817200	Erträge aus der Auflösung von sonstigen Rückstellungen - nicht konsum Urlaube	2117			0,00	0,00	4 736,25	0,00	0,00	0,00
2/240100/817210	Erträge aus der Auflösung von sonstigen Rückstellungen - Zeitguthaben	2117			0,00	0,00	4 366,95	0,00	0,00	0,00
2/240100/817500	Erträge aus der Auflösung von sonstigen Rückstellungen - Jubiläumszuwendungen	2117			0,00	0,00	13 701,89	0,00	0,00	0,00
2/240100/829000	Sonstige Einnahmen	2116	3116	18	8 300,00	12 000,00	9 661,86	8 300,00	12 000,00	9 659,86

		MVAG		VC QU	Ergebnisvoranschlag			Finanzierungsvoranschlag		
		EH	FH		VA 2026	VA 2025	RA 2024	VA 2026	VA 2025	RA 2024
2/240100/860000	Transfers von Bund, Bundesfonds und Bundeskammern	2121	3121	15	0,00	0,00	12 747,86	0,00	0,00	12 747,86
2/240100/861500	Kärntner Kinder-Stipendium	2121	3121	15	176 000,00	176 000,00	179 406,21	176 000,00	176 000,00	179 406,21
2/240100/861510	Transfers von Ländern ("Landeszuschuss" gem. K-KBBG)	2121	3121	15	301 000,00	297 000,00	282 006,64	301 000,00	297 000,00	282 006,64
2/240100/861520	Transfers von Ländern (Jahresöffnungszeitenbonus)	2121	3121	15	39 000,00	47 000,00	45 979,68	39 000,00	47 000,00	45 979,68
2/240100/864000	Transfers von Unternehmen (ohne Finanzunternehmen) und andere	2123	3123		0,00	0,00	33,33	0,00	0,00	33,33
2/240100/899000	Entnahmen aus Verrechnungsrücklagen zwischen operativer Gebarung und Projekten	2116		2	1 100,00	1 100,00	0,00	0,00	0,00	0,00
<b>SU 21 / 31</b>	<b>Summe Erträge / Einzahlungen operative Gebarung</b>				<b>605 500,00</b>	<b>612 100,00</b>	<b>618 890,14</b>	<b>590 300,00</b>	<b>597 000,00</b>	<b>581 798,53</b>
1/240100/400000	Geringwertige Wirtschaftsgüter des Anlagevermögens	2221	3221	23	1 800,00	1 800,00	2 607,10	1 800,00	1 800,00	2 607,10
1/240100/400100	Bekleidung	2221	3221	23	300,00	300,00	48,27	300,00	300,00	48,27
1/240100/400200	Spielzeug	2221	3221	23	1 000,00	1 000,00	1 209,03	1 000,00	1 000,00	1 209,03
1/240100/430000	Lebensmittel	2221	3221	23	56 000,00	51 000,00	45 521,26	56 000,00	51 000,00	45 521,26
1/240100/454000	Reinigungsmittel	2221	3221	23	1 700,00	1 700,00	1 689,39	1 700,00	1 700,00	1 689,39
1/240100/456000	Schreib-, Zeichen- u. sonstige Büromittel	2221	3221	23	300,00	300,00	150,65	300,00	300,00	150,65
1/240100/457000	Druckwerke	2221	3221	23	300,00	300,00	100,00	300,00	300,00	100,00
1/240100/457010	Ausdrücke Drucker, Kopierer, HPC-Dual	2221	3221	23	1 100,00	1 100,00	651,49	1 100,00	1 100,00	647,94
1/240100/458000	Mittel zur ärztlichen Betreuung und Gesundheitsvorsorge	2221	3221	23	100,00	100,00	48,80	100,00	100,00	48,80
1/240100/459000	Sonstige Verbrauchsgüter	2221	3221	23	1 000,00	1 000,00	537,05	1 000,00	1 000,00	537,05
1/240100/459100	Feiern und Feste	2221	3221	23	1 200,00	1 200,00	447,28	1 200,00	1 200,00	447,28
1/240100/510000	Geldbezüge für Vertragsbedienstete der Besoldungsgruppe I	2211	3211	20	442 800,00	414 100,00	377 537,42	442 800,00	414 100,00	377 537,42
1/240100/511000	Geldbezüge für Vertragsbedienstete der Besoldungsgruppe II	2211	3211	20	294 400,00	255 800,00	244 330,87	294 400,00	255 800,00	244 330,87
1/240100/522000	Angestellte nicht ganzjährig beschäftigt (Ferialbeschäftigte)	2211	3211	20	3 600,00	0,00	3 500,01	3 600,00	0,00	3 500,01
1/240100/523000	Geldbezüge der nicht ganzjährig beschäftigten Arbeiterinnen und Arbeiter	2211	3211		0,00	26 800,00	18 151,63	0,00	26 800,00	18 151,63
1/240100/565000	Mehrleistungsvergütungen	2211	3211	20	0,00	600,00	2 331,56	0,00	600,00	2 331,56
1/240100/566000	Zuwendungen aus Anlass von Dienstjubiläen	2212	3212	20	0,00	13 500,00	0,00	0,00	13 500,00	0,00
1/240100/569000	Sonstige Nebengebühren	2211	3211	20	300,00	200,00	227,16	300,00	200,00	227,16
1/240100/580000	Dienstgeberbeiträge zum Ausgleichsfonds für Familienbeihilfen	2212	3212	20	27 500,00	26 300,00	23 929,85	27 500,00	26 300,00	23 929,85
1/240100/581100	Betriebliche Kollektivversicherung § 72 K-GMG	2212	3212		700,00	0,00	0,00	700,00	0,00	0,00

		MVAG		VC QU	Ergebnisvoranschlag			Finanzierungsvoranschlag		
		EH	FH		VA 2026	VA 2025	RA 2024	VA 2026	VA 2025	RA 2024
1/240100/582000	Sonstige Dienstgeberbeiträge zur sozialen Sicherheit	2212	3212	20	155 900,00	147 900,00	135 780,04	155 900,00	147 900,00	135 780,04
1/240100/590000	Freiwillige Sozialleistungen	2212	3212	20	3 300,00	3 100,00	2 923,72	3 300,00	3 100,00	2 923,72
1/240100/590100	Sonstige Leistungen Fortbildung	2212	3212	20	400,00	400,00	154,90	400,00	400,00	154,90
1/240100/591000	Dotierung von Rückstellungen für Abfertigungen	2214			18 000,00	12 600,00	26 160,61	0,00	0,00	0,00
1/240100/592000	Dotierung von Rückstellungen für Jubiläumszuwendungen	2214			8 700,00	8 400,00	13 195,00	0,00	0,00	0,00
1/240100/593000	Dotierung von Rückstellungen für nicht konsumierte Urlaube	2214			0,00	0,00	12 377,25	0,00	0,00	0,00
1/240100/593100	Dotierung von Rückstellungen für nicht konsumierte Zeitguthaben	2214			0,00	0,00	3 656,92	0,00	0,00	0,00
1/240100/600100	Energiebezüge Strom	2222	3222	24	5 400,00	3 100,00	6 042,62	5 400,00	5 400,00	6 042,62
1/240100/600120	Energiebezüge BEG	2222	3222		2 300,00	1 400,00	1 116,55	2 300,00	1 800,00	743,94
1/240100/600300	Energiebezüge Fernwärme	2222	3222	24	19 200,00	20 500,00	15 540,58	19 200,00	19 200,00	15 561,58
1/240100/610000	Instandhaltung von Grund und Boden	2224	3224	24	4 400,00	7 500,00	1 332,90	4 400,00	7 500,00	1 332,90
1/240100/614000	Instandhaltung von Gebäuden	2224	3224	24	4 800,00	9 000,00	11 584,52	4 800,00	9 000,00	11 584,52
1/240100/614200	Instandhaltung der Heizungsanlage	2224	3224	24	300,00	300,00	0,00	300,00	300,00	0,00
1/240100/618000	Instandhaltung von sonstigen Anlagen (Ausstattung)	2224	3224	24	800,00	800,00	1 031,75	800,00	800,00	1 031,75
1/240100/618100	Instandhaltung und Wartung EDV (Hardware/Software)	2224	3224	24	200,00	200,00	187,95	200,00	200,00	233,63
1/240100/618110	Instandh.u.Wartung Kommunal/Verwaltungssoftware	2224	3224	24	1 100,00	1 000,00	150,00	1 100,00	1 000,00	150,00
1/240100/630000	Postdienste	2222	3222	24	100,00	100,00	219,15	100,00	100,00	207,15
1/240100/631000	Telekommunikationsdienste	2222	3222	24	1 200,00	1 200,00	1 082,51	1 200,00	1 200,00	1 094,51
1/240100/670000	Versicherungen	2222	3222	24	6 500,00	6 500,00	4 893,48	6 500,00	6 500,00	4 867,56
1/240100/680200	Planmäßige Abschreibung - Grundstückseinrichtungen und Infrastruktur	2226			0,00	0,00	104,40	0,00	0,00	0,00
1/240100/680300	Planmäßige Abschreibung - Gebäude und Bauten	2226			26 300,00	26 300,00	26 262,23	0,00	0,00	0,00
1/240100/680500	Planmäßige Abschreibung - Sonderanlagen	2226			800,00	800,00	834,85	0,00	0,00	0,00
1/240100/680700	Planmäßige Abschreibung - Amts-, Betriebs- und Geschäftsausstattung	2226			4 100,00	4 000,00	3 979,95	0,00	0,00	0,00
1/240100/700010	Miete Druck-u.Kopiergeräte	2223	3223	24	1 000,00	1 000,00	784,80	1 000,00	1 000,00	784,80
1/240100/700020	Miete Kommunikationsanlage	2223	3223	24	5 600,00	6 000,00	4 740,84	5 600,00	6 000,00	4 767,59
1/240100/711000	Gebühren für die Benützung von Gemeinde- einrichtungen und -anlagen	2225	3225	24	7 000,00	6 500,00	6 505,25	7 000,00	6 500,00	6 505,25
1/240100/720000	Kostenbeiträge für Verwaltungsleistungen (Essen auf Rädern)	2225	3225	24	2 800,00	2 800,00	2 755,62	2 800,00	2 800,00	2 755,62
1/240100/720109	Kostenbeiträge Wihof Arbeiter	2225	3225	24	3 500,00	2 500,00	2 888,50	3 500,00	2 500,00	2 888,50

		MVAG		VC QU	Ergebnisvoranschlag			Finanzierungsvoranschlag		
		EH	FH		VA 2026	VA 2025	RA 2024	VA 2026	VA 2025	RA 2024
1/240100/720209	Kostenbeiträge Wihof KFZ, Geräte, Mat.	2225	3225	24	700,00	500,00	277,66	700,00	500,00	277,66
1/240100/720309	Interne Leistungsverr. Personalkosten Zentralamt	2225	3225	24	13 300,00	16 200,00	13 266,94	13 300,00	16 200,00	13 266,94
1/240100/720509	Interne Leistungsverrechnung Organkosten GR	2225	3225	24	1 000,00	1 900,00	1 010,17	1 000,00	1 900,00	1 010,17
1/240100/724000	Reisegebühren	2225	3225	24	300,00	500,00	104,80	300,00	500,00	104,80
1/240100/728000	Entgelte für sonstige Leistungen	2225	3225	24	5 100,00	5 100,00	2 815,45	5 100,00	5 100,00	3 384,32
<b>SU 22 / 32</b>	<b>Summe Aufwendungen / Auszahlungen operative Gebarung</b>				<b>1 138 200,00</b>	<b>1 095 200,00</b>	<b>1 026 780,73</b>	<b>1 080 300,00</b>	<b>1 044 500,00</b>	<b>940 469,74</b>
<b>SA 0 / SA 1</b>	<b>(0) Nettoergebnis (21 - 22) / (1) Geldfluss operative Gebarung (31 - 32)</b>				<b>-532 700,00</b>	<b>-483 100,00</b>	<b>-407 890,59</b>	<b>-490 000,00</b>	<b>-447 500,00</b>	<b>-358 671,21</b>
<b>SA01</b>	<b>Saldo (01) Haushaltsrücklagen (230 - 240)</b>				<b>0,00</b>	<b>0,00</b>	<b>0,00</b>	<b>0,00</b>	<b>0,00</b>	<b>0,00</b>
<b>SA00</b>	<b>Saldo (00) Nettoergebnis nach Haushaltsrücklagen (Saldo 0 + Saldo 01)</b>				<b>-532 700,00</b>	<b>-483 100,00</b>	<b>-407 890,59</b>			
<b>Investive Gebarung</b>										
2/240100/301000	Kapitaltransfers von Ländern, Landesfonds und Landeskammern		3331	2	0,00	0,00	0,00	20 000,00	1 600,00	0,00
<b>SU 33</b>	<b>Summe Einzahlungen investive Gebarung</b>							<b>20 000,00</b>	<b>1 600,00</b>	<b>0,00</b>
1/240100/042000	Amts-, Betriebs- und Geschäftsausstattung		3415	2 41	0,00	0,00	0,00	21 100,00	2 700,00	0,00
<b>SU 34</b>	<b>Summe Auszahlungen investive Gebarung</b>							<b>21 100,00</b>	<b>2 700,00</b>	<b>0,00</b>
<b>SA2</b>	<b>Saldo (2) Geldfluss aus der Investiven Gebarung (33 - 34)</b>							<b>-1 100,00</b>	<b>-1 100,00</b>	<b>0,00</b>
<b>SA3</b>	<b>Saldo (3) Nettofinanzierungssaldo (Saldo 1 + Saldo 2)</b>							<b>-491 100,00</b>	<b>-448 600,00</b>	<b>-358 671,21</b>
<b>Finanzierungstätigkeit</b>										
<b>SU 35</b>	<b>Summe Einzahlungen aus der Finanzierungstätigkeit</b>							<b>0,00</b>	<b>0,00</b>	<b>0,00</b>
<b>SU 36</b>	<b>Summe Auszahlungen aus der Finanzierungstätigkeit</b>							<b>0,00</b>	<b>0,00</b>	<b>0,00</b>
<b>SA4</b>	<b>Saldo (4) Geldfluss aus der Finanzierungstätigkeit (35 - 36)</b>							<b>0,00</b>	<b>0,00</b>	<b>0,00</b>
<b>SA5</b>	<b>Saldo (5) Geldfluss aus der voranschlagswirksamen Gebarung (Saldo 3 + Saldo 4)</b>							<b>-491 100,00</b>	<b>-448 600,00</b>	<b>-358 671,21</b>
<b>240102</b>	<b>KG Ost Sanierung Altbau</b>									
<b>Operative Gebarung</b>										
<b>SU 21 / 31</b>	<b>Summe Erträge / Einzahlungen operative Gebarung</b>				<b>0,00</b>	<b>0,00</b>	<b>0,00</b>	<b>0,00</b>	<b>0,00</b>	<b>0,00</b>
<b>SU 22 / 32</b>	<b>Summe Aufwendungen / Auszahlungen operative Gebarung</b>				<b>0,00</b>	<b>0,00</b>	<b>0,00</b>	<b>0,00</b>	<b>0,00</b>	<b>0,00</b>
<b>SA 0 / SA 1</b>	<b>(0) Nettoergebnis (21 - 22) / (1) Geldfluss operative Gebarung (31 - 32)</b>				<b>0,00</b>	<b>0,00</b>	<b>0,00</b>	<b>0,00</b>	<b>0,00</b>	<b>0,00</b>
6/240102/895000	Entnahmen von allgemeinen Haushaltsrücklagen	2301		1	35 000,00	50 000,00	0,00	0,00	0,00	0,00
<b>SA01</b>	<b>Saldo (01) Haushaltsrücklagen (230 - 240)</b>				<b>35 000,00</b>	<b>50 000,00</b>	<b>0,00</b>	<b>0,00</b>	<b>0,00</b>	<b>0,00</b>
<b>SA00</b>	<b>Saldo (00) Nettoergebnis nach Haushaltsrücklagen (Saldo 0 + Saldo 01)</b>				<b>35 000,00</b>	<b>50 000,00</b>	<b>0,00</b>			
<b>Investive Gebarung</b>										
<b>SU 33</b>	<b>Summe Einzahlungen investive Gebarung</b>							<b>0,00</b>	<b>0,00</b>	<b>0,00</b>
5/240102/010000	Gebäude und Bauten		3413	1	0,00	0,00	0,00	35 000,00	0,00	0,00

		MVAG		VC QU	Ergebnisvoranschlag			Finanzierungsvoranschlag		
		EH	FH		VA 2026	VA 2025	RA 2024	VA 2026	VA 2025	RA 2024
5/240102/061000	Im Bau befindliche Gebäude und Bauten	3413		1	0,00	0,00	0,00	0,00	50 000,00	0,00
<b>SU 34</b>	<b>Summe Auszahlungen investive Gebarung</b>							<b>35 000,00</b>	<b>50 000,00</b>	<b>0,00</b>
<b>SA2</b>	<b>Saldo (2) Geldfluss aus der Investiven Gebarung (33 – 34)</b>							<b>-35 000,00</b>	<b>-50 000,00</b>	<b>0,00</b>
<b>SA3</b>	<b>Saldo (3) Nettofinanzierungssaldo (Saldo 1 + Saldo 2)</b>							<b>-35 000,00</b>	<b>-50 000,00</b>	<b>0,00</b>
<b>Finanzierungstätigkeit</b>										
<b>SU 35</b>	<b>Summe Einzahlungen aus der Finanzierungstätigkeit</b>							<b>0,00</b>	<b>0,00</b>	<b>0,00</b>
<b>SU 36</b>	<b>Summe Auszahlungen aus der Finanzierungstätigkeit</b>							<b>0,00</b>	<b>0,00</b>	<b>0,00</b>
<b>SA4</b>	<b>Saldo (4) Geldfluss aus der Finanzierungstätigkeit (35 – 36)</b>							<b>0,00</b>	<b>0,00</b>	<b>0,00</b>
<b>SA5</b>	<b>Saldo (5) Geldfluss aus der voranschlagswirksamen Gebarung (Saldo 3 + Saldo 4)</b>							<b>-35 000,00</b>	<b>-50 000,00</b>	<b>0,00</b>
<b>240200</b>	<b>Kindergarten Rothenthurn</b>									
<b>Operative Gebarung</b>										
2/240200/813000	Erträge aus der Auflösung von Investitionszuschüssen (Kapitaltransfers)	2127			100,00	100,00	132,10	0,00	0,00	0,00
2/240200/817210	Erträge aus der Auflösung von sonstigen Rückstellungen - Zeitguthaben	2117			0,00	0,00	478,82	0,00	0,00	0,00
2/240200/828000	Rückersatz von Ausgaben	2116	3116	18	2 400,00	1 700,00	2 641,25	2 400,00	1 700,00	2 641,25
2/240200/829000	Sonstige Einnahmen	2116	3116	18	100,00	100,00	94,00	100,00	100,00	94,00
2/240200/860000	Transfers von Bund, Bundesfonds und Bundeskammern	2121	3121		0,00	0,00	3 525,05	0,00	0,00	3 525,05
2/240200/861500	Kärntner Kinder-Stipendium	2121	3121	15	58 000,00	55 000,00	55 708,87	58 000,00	55 000,00	55 708,87
2/240200/861510	Transfers von Ländern ("Landeszuschuss" gem. K-KBBG)	2121	3121	15	114 900,00	113 200,00	106 504,00	114 900,00	113 200,00	106 504,00
2/240200/861520	Transfers von Ländern (Jahresöffnungszeitenbonus)	2121	3121	15	3 500,00	4 700,00	4 560,00	3 500,00	4 700,00	4 560,00
2/240200/899000	Entnahmen aus Verrechnungsrücklagen zwischen operativer Gebarung und Projekten	2116		2	1 100,00	1 100,00	0,00	0,00	0,00	0,00
<b>SU 21 / 31</b>	<b>Summe Erträge / Einzahlungen operative Gebarung</b>				<b>180 100,00</b>	<b>175 900,00</b>	<b>173 644,09</b>	<b>178 900,00</b>	<b>174 700,00</b>	<b>173 033,17</b>
1/240200/400000	Geringwertige Wirtschaftsgüter des Anlagevermögens	2221	3221	23	1 600,00	1 000,00	1 590,38	1 600,00	1 000,00	1 604,95
1/240200/400100	Bekleidung	2221	3221	23	200,00	200,00	167,38	200,00	200,00	167,38
1/240200/400200	Spielzeug	2221	3221	23	800,00	800,00	654,21	800,00	800,00	654,21
1/240200/454000	Reinigungsmittel	2221	3221	23	500,00	500,00	426,17	500,00	500,00	449,34
1/240200/456000	Schreib-, Zeichen- u. sonstige Büromittel	2221	3221	23	300,00	300,00	230,00	300,00	300,00	230,00
1/240200/457000	Druckwerke	2221	3221	23	300,00	300,00	179,49	300,00	300,00	179,49
1/240200/457010	Ausdrücke Drucker, Kopierer, HPC-Dual	2221	3221	23	100,00	100,00	61,35	100,00	100,00	59,80
1/240200/458000	Mittel zur ärztlichen Betreuung und Gesundheitsvorsorge	2221	3221	23	100,00	100,00	12,29	100,00	100,00	99,11
1/240200/459000	Sonstige Verbrauchsgüter	2221	3221	23	500,00	500,00	411,93	500,00	500,00	415,68
1/240200/459100	Feiern und Feste	2221	3221	23	1 000,00	1 000,00	834,99	1 000,00	1 000,00	874,44

		MVAG		VC QU	Ergebnisvoranschlag			Finanzierungsvoranschlag		
		EH	FH		VA 2026	VA 2025	RA 2024	VA 2026	VA 2025	RA 2024
1/240200/510000	Geldbezüge für Vertragsbedienstete der Besoldungsgruppe I	2211	3211	20	117 000,00	113 800,00	109 718,00	117 000,00	113 800,00	109 718,00
1/240200/511000	Geldbezüge für Vertragsbedienstete der Besoldungsgruppe II	2211	3211	20	82 300,00	80 500,00	77 123,90	82 300,00	80 500,00	77 123,90
1/240200/580000	Dienstgeberbeiträge zum Ausgleichsfonds für Familienbeihilfen	2212	3212	20	7 400,00	7 200,00	6 926,38	7 400,00	7 200,00	6 926,38
1/240200/581100	Betriebliche Kollektivversicherung § 72 K-GMG	2212	3212		1 500,00	1 400,00	1 356,54	1 500,00	1 400,00	1 356,54
1/240200/582000	Sonstige Dienstgeberbeiträge zur sozialen Sicherheit	2212	3212	20	42 500,00	41 400,00	39 813,39	42 500,00	41 400,00	39 813,39
1/240200/590000	Freiwillige Sozialleistungen	2212	3212	20	1 300,00	1 200,00	1 154,72	1 300,00	1 200,00	1 154,72
1/240200/590100	Sonstige Leistungen Fortbildung	2212	3212	20	200,00	200,00	41,30	200,00	200,00	41,30
1/240200/591000	Dotierung von Rückstellungen für Abfertigungen	2214			3 800,00	2 400,00	5 243,53	0,00	0,00	0,00
1/240200/592000	Dotierung von Rückstellungen für Jubiläumszuwendungen	2214			3 100,00	2 000,00	4 274,51	0,00	0,00	0,00
1/240200/593000	Dotierung von Rückstellungen für nicht konsumierte Urlaube	2214			0,00	0,00	1 524,38	0,00	0,00	0,00
1/240200/593100	Dotierung von Rückstellungen für nicht konsumierte Zeitguthaben	2214			0,00	0,00	221,67	0,00	0,00	0,00
1/240200/600100	Energiebezüge Strom	2222	3222	24	1 500,00	1 400,00	1 966,72	1 500,00	2 200,00	1 966,72
1/240200/600120	Energiebezüge BEG	2222	3222		600,00	500,00	61,09	600,00	600,00	0,00
1/240200/610000	Instandhaltung von Grund und Boden	2224	3224	24	1 000,00	500,00	1 264,42	1 000,00	500,00	1 264,42
1/240200/614000	Instandhaltung von Gebäuden	2224	3224	24	12 000,00	5 500,00	6 081,52	12 000,00	5 500,00	6 081,52
1/240200/618000	Instandhaltung von sonstigen Anlagen (Ausstattung)	2224	3224	24	400,00	400,00	120,00	400,00	400,00	120,00
1/240200/618100	Instandhaltung und Wartung EDV (Hardware/Software)	2224	3224	24	200,00	200,00	0,00	200,00	200,00	0,00
1/240200/621000	Transporte	2222	3222	24	7 000,00	3 500,00	0,00	7 000,00	3 500,00	0,00
1/240200/630000	Postdienste	2222	3222	24	100,00	100,00	72,94	100,00	100,00	68,19
1/240200/631000	Telekommunikationsdienste	2222	3222	24	2 400,00	1 200,00	884,65	2 400,00	1 200,00	884,65
1/240200/670000	Versicherungen	2222	3222	24	1 500,00	1 200,00	1 547,92	1 500,00	1 200,00	1 540,51
1/240200/680300	Planmäßige Abschreibung - Gebäude und Bauten	2226			5 000,00	5 000,00	5 028,95	0,00	0,00	0,00
1/240200/680700	Planmäßige Abschreibung - Amts-, Betriebs- und Geschäftsausstattung	2226			100,00	200,00	210,03	0,00	0,00	0,00
1/240200/700000	Miet- und Pachtaufwand	2223	3223	24	11 800,00	11 500,00	7 983,68	11 800,00	11 500,00	7 983,68
1/240200/700010	Miete Druck-u. Kopiergeräte	2223	3223	24	700,00	700,00	541,92	700,00	700,00	541,92
1/240200/720109	Kostenbeiträge Wihof Arbeiter	2225	3225	24	2 000,00	2 000,00	715,50	2 000,00	2 000,00	715,50
1/240200/720209	Kostenbeiträge Wihof KFZ, Geräte, Mat.	2225	3225	24	300,00	300,00	83,51	300,00	300,00	83,51
1/240200/720309	Interne Leistungsverr. Personalkosten Zentralamt	2225	3225	24	3 200,00	3 200,00	3 224,12	3 200,00	3 200,00	3 224,12

		MVAG		VC QU	Ergebnisvoranschlag			Finanzierungsvoranschlag		
		EH	FH		VA 2026	VA 2025	RA 2024	VA 2026	VA 2025	RA 2024
1/240200/720509	Interne Leistungsverrechnung Organkosten GR	2225	3225	24	200,00	200,00	206,62	200,00	200,00	206,62
1/240200/724000	Reisegebühren	2225	3225	24	200,00	300,00	75,60	200,00	300,00	75,60
1/240200/728000	Entgelte für sonstige Leistungen	2225	3225	24	800,00	800,00	746,25	800,00	800,00	848,73
<b>SU 22 / 32</b>	<b>Summe Aufwendungen / Auszahlungen operative Gebarung</b>				<b>315 500,00</b>	<b>293 600,00</b>	<b>282 781,95</b>	<b>303 500,00</b>	<b>284 900,00</b>	<b>266 474,32</b>
<b>SA 0 / SA 1</b>	<b>(0) Nettoergebnis (21 - 22) / (1) Geldfluss operative Gebarung (31 – 32)</b>				<b>-135 400,00</b>	<b>-117 700,00</b>	<b>-109 137,86</b>	<b>-124 600,00</b>	<b>-110 200,00</b>	<b>-93 441,15</b>
<b>SA01</b>	<b>Saldo (01) Haushaltsrücklagen (230 - 240)</b>				<b>0,00</b>	<b>0,00</b>	<b>0,00</b>	<b>0,00</b>	<b>0,00</b>	<b>0,00</b>
<b>SA00</b>	<b>Saldo (00) Nettoergebnis nach Haushaltsrücklagen (Saldo 0 + Saldo 01)</b>				<b>-135 400,00</b>	<b>-117 700,00</b>	<b>-109 137,86</b>			
<b>Investive Gebarung</b>										
2/240200/301000	Kapitaltransfers von Ländern Infrasstruktur. Art 15a		3331	2	0,00	0,00	0,00	20 000,00	0,00	0,00
<b>SU 33</b>	<b>Summe Einzahlungen investive Gebarung</b>							<b>20 000,00</b>	<b>0,00</b>	<b>0,00</b>
1/240200/042000	Amts-, Betriebs- und Geschäftsausstattung		3415	2 41	0,00	0,00	0,00	21 100,00	1 100,00	0,00
<b>SU 34</b>	<b>Summe Auszahlungen investive Gebarung</b>							<b>21 100,00</b>	<b>1 100,00</b>	<b>0,00</b>
<b>SA2</b>	<b>Saldo (2) Geldfluss aus der Investiven Gebarung (33 – 34)</b>							<b>-1 100,00</b>	<b>-1 100,00</b>	<b>0,00</b>
<b>SA3</b>	<b>Saldo (3) Nettofinanzierungssaldo (Saldo 1 + Saldo 2)</b>							<b>-125 700,00</b>	<b>-111 300,00</b>	<b>-93 441,15</b>
<b>Finanzierungstätigkeit</b>										
<b>SU 35</b>	<b>Summe Einzahlungen aus der Finanzierungstätigkeit</b>							<b>0,00</b>	<b>0,00</b>	<b>0,00</b>
<b>SU 36</b>	<b>Summe Auszahlungen aus der Finanzierungstätigkeit</b>							<b>0,00</b>	<b>0,00</b>	<b>0,00</b>
<b>SA4</b>	<b>Saldo (4) Geldfluss aus der Finanzierungstätigkeit (35 – 36)</b>							<b>0,00</b>	<b>0,00</b>	<b>0,00</b>
<b>SA5</b>	<b>Saldo (5) Geldfluss aus der voranschlagswirksamen Gebarung (Saldo 3 + Saldo 4)</b>							<b>-125 700,00</b>	<b>-111 300,00</b>	<b>-93 441,15</b>
<b>240300</b>	<b>Lieserkindergarten</b>									
<b>Operative Gebarung</b>										
2/240300/866000	Transfers von Finanzunternehmen	2123	3123		0,00	8 000,00	0,00	0,00	8 000,00	0,00
<b>SU 21 / 31</b>	<b>Summe Erträge / Einzahlungen operative Gebarung</b>				<b>0,00</b>	<b>8 000,00</b>	<b>0,00</b>	<b>0,00</b>	<b>8 000,00</b>	<b>0,00</b>
1/240300/451000	Brennstoffe	2221	3221		7 000,00	0,00	0,00	7 000,00	0,00	0,00
1/240300/600100	Energiebezüge Strom	2222	3222		2 500,00	2 700,00	0,00	2 500,00	2 700,00	0,00
1/240300/600120	Energiebezüge BEG	2222	3222		1 100,00	0,00	0,00	1 100,00	0,00	0,00
1/240300/610000	Instandhaltung von Grund und Boden	2224	3224		1 500,00	0,00	0,00	1 500,00	0,00	0,00
1/240300/614000	Instandhaltung von Gebäuden und Bauten	2224	3224		7 000,00	0,00	0,00	7 000,00	0,00	0,00
1/240300/614200	Instandhaltung Heizungsanlage	2224	3224		1 000,00	0,00	0,00	1 000,00	0,00	0,00
1/240300/618000	Instandhaltung von sonstigen Anlagen	2224	3224		1 000,00	0,00	0,00	1 000,00	0,00	0,00
1/240300/670000	Versicherungen	2222	3222		500,00	0,00	0,00	500,00	0,00	0,00
1/240300/700000	Miet- und Pachtaufwand	2223	3223		91 300,00	41 200,00	0,00	91 300,00	41 200,00	0,00
1/240300/720109	Kostenbeiträge Wihof Arbeiter	2225	3225		3 000,00	0,00	0,00	3 000,00	0,00	0,00
1/240300/720209	Kostenbeiträge Wihof KFZ, Geräte, Mat.	2225	3225		1 000,00	0,00	0,00	1 000,00	0,00	0,00



		MVAG VC QU		Ergebnisvoranschlag			Finanzierungsvoranschlag		
		EH	FH	VA 2026	VA 2025	RA 2024	VA 2026	VA 2025	RA 2024
1/240300/728000	Entgelte für sonstige Leistungen	2225	3225	0,00	16 000,00	0,00	0,00	16 000,00	0,00
1/240300/757000	Transfers an private Kinderbetreuungseinrichtungen	2234	3234	118 000,00	0,00	0,00	118 000,00	0,00	0,00
1/240300/777000	Kapitaltransfers an private Organisationen ohne Erwerbszweck	2234		0,00	8 000,00	0,00	0,00	0,00	0,00
<b>SU 22 / 32</b>	<b>Summe Aufwendungen / Auszahlungen operative Gebarung</b>			<b>234 900,00</b>	<b>67 900,00</b>	<b>0,00</b>	<b>234 900,00</b>	<b>59 900,00</b>	<b>0,00</b>
<b>SA 0 / SA 1</b>	<b>(0) Nettoergebnis (21 - 22) / (1) Geldfluss operative Gebarung (31 – 32)</b>			<b>-234 900,00</b>	<b>-59 900,00</b>	<b>0,00</b>	<b>-234 900,00</b>	<b>-51 900,00</b>	<b>0,00</b>
<b>SA01</b>	<b>Saldo (01) Haushaltsrücklagen (230 - 240)</b>			<b>0,00</b>	<b>0,00</b>	<b>0,00</b>	<b>0,00</b>	<b>0,00</b>	<b>0,00</b>
<b>SA00</b>	<b>Saldo (00) Nettoergebnis nach Haushaltsrücklagen (Saldo 0 + Saldo 01)</b>			<b>-234 900,00</b>	<b>-59 900,00</b>	<b>0,00</b>			
<b>Investive Gebarung</b>									
<b>SU 33</b>	<b>Summe Einzahlungen investive Gebarung</b>						<b>0,00</b>	<b>0,00</b>	<b>0,00</b>
1/240300/777000	Kapitaltransfers an private Organisationen ohne Erwerbszweck		3434	0,00	0,00	0,00	0,00	8 000,00	0,00
<b>SU 34</b>	<b>Summe Auszahlungen investive Gebarung</b>						<b>0,00</b>	<b>8 000,00</b>	<b>0,00</b>
<b>SA2</b>	<b>Saldo (2) Geldfluss aus der Investiven Gebarung (33 – 34)</b>						<b>0,00</b>	<b>-8 000,00</b>	<b>0,00</b>
<b>SA3</b>	<b>Saldo (3) Nettofinanzierungssaldo (Saldo 1 + Saldo 2)</b>						<b>-234 900,00</b>	<b>-59 900,00</b>	<b>0,00</b>
<b>Finanzierungstätigkeit</b>									
<b>SU 35</b>	<b>Summe Einzahlungen aus der Finanzierungstätigkeit</b>						<b>0,00</b>	<b>0,00</b>	<b>0,00</b>
<b>SU 36</b>	<b>Summe Auszahlungen aus der Finanzierungstätigkeit</b>						<b>0,00</b>	<b>0,00</b>	<b>0,00</b>
<b>SA4</b>	<b>Saldo (4) Geldfluss aus der Finanzierungstätigkeit (35 – 36)</b>						<b>0,00</b>	<b>0,00</b>	<b>0,00</b>
<b>SA5</b>	<b>Saldo (5) Geldfluss aus der voranschlagswirksamen Gebarung (Saldo 3 + Saldo 4)</b>						<b>-234 900,00</b>	<b>-59 900,00</b>	<b>0,00</b>
<b>240400</b>	<b>Draukindergarten</b>								
<b>Operative Gebarung</b>									
<b>SU 21 / 31</b>	<b>Summe Erträge / Einzahlungen operative Gebarung</b>			<b>0,00</b>	<b>0,00</b>	<b>0,00</b>	<b>0,00</b>	<b>0,00</b>	<b>0,00</b>
1/240400/451000	Brennstoffe	2221	3221	4 000,00	0,00	0,00	4 000,00	0,00	0,00
1/240400/600100	Energiebezüge Strom	2222	3222	1 200,00	0,00	0,00	1 200,00	0,00	0,00
1/240400/600120	Energiebezüge BEG	2222	3222	500,00	0,00	0,00	500,00	0,00	0,00
1/240400/610000	Instandhaltung von Grund und Boden	2224	3224	1 500,00	0,00	0,00	1 500,00	0,00	0,00
1/240400/614000	Instandhaltung von Gebäuden und Bauten	2224	3224	3 500,00	0,00	0,00	3 500,00	0,00	0,00
1/240400/614200	Instandhaltung Heizungsanlage	2224	3224	1 000,00	0,00	0,00	1 000,00	0,00	0,00
1/240400/618000	Instandhaltung von sonstigen Anlagen	2224	3224	1 000,00	0,00	0,00	1 000,00	0,00	0,00
1/240400/670000	Versicherungen	2222	3222	500,00	0,00	0,00	500,00	0,00	0,00
1/240400/700000	Miet- und Pachtaufwand	2223	3223	35 900,00	0,00	0,00	35 900,00	0,00	0,00
1/240400/720109	Kostenbeiträge Wihof Arbeiter	2225	3225	3 000,00	0,00	0,00	3 000,00	0,00	0,00
1/240400/720209	Kostenbeiträge Wihof KFZ, Geräte, Mat.	2225	3225	1 000,00	0,00	0,00	1 000,00	0,00	0,00

		MVAG VC QU		Ergebnisvoranschlag			Finanzierungsvoranschlag		
		EH	FH	VA 2026	VA 2025	RA 2024	VA 2026	VA 2025	RA 2024
1/240400/757000	Transfers an private Kinderbetreuungseinrichtungen	2234	3234	18 000,00	0,00	0,00	18 000,00	0,00	0,00
<b>SU 22 / 32</b>	<b>Summe Aufwendungen / Auszahlungen operative Gebarung</b>			<b>71 100,00</b>	<b>0,00</b>	<b>0,00</b>	<b>71 100,00</b>	<b>0,00</b>	<b>0,00</b>
<b>SA 0 / SA 1</b>	<b>(0) Nettoergebnis (21 - 22) / (1) Geldfluss operative Gebarung (31 – 32)</b>			<b>-71 100,00</b>	<b>0,00</b>	<b>0,00</b>	<b>-71 100,00</b>	<b>0,00</b>	<b>0,00</b>
<b>SA01</b>	<b>Saldo (01) Haushaltsrücklagen (230 - 240)</b>			<b>0,00</b>	<b>0,00</b>	<b>0,00</b>	<b>0,00</b>	<b>0,00</b>	<b>0,00</b>
<b>SA00</b>	<b>Saldo (00) Nettoergebnis nach Haushaltsrücklagen (Saldo 0 + Saldo 01)</b>			<b>-71 100,00</b>	<b>0,00</b>	<b>0,00</b>			
<b>Investive Gebarung</b>									
<b>SU 33</b>	<b>Summe Einzahlungen investive Gebarung</b>						<b>0,00</b>	<b>0,00</b>	<b>0,00</b>
<b>SU 34</b>	<b>Summe Auszahlungen investive Gebarung</b>						<b>0,00</b>	<b>0,00</b>	<b>0,00</b>
<b>SA2</b>	<b>Saldo (2) Geldfluss aus der Investiven Gebarung (33 – 34)</b>						<b>0,00</b>	<b>0,00</b>	<b>0,00</b>
<b>SA3</b>	<b>Saldo (3) Nettofinanzierungssaldo (Saldo 1 + Saldo 2)</b>						<b>-71 100,00</b>	<b>0,00</b>	<b>0,00</b>
<b>Finanzierungstätigkeit</b>									
<b>SU 35</b>	<b>Summe Einzahlungen aus der Finanzierungstätigkeit</b>						<b>0,00</b>	<b>0,00</b>	<b>0,00</b>
<b>SU 36</b>	<b>Summe Auszahlungen aus der Finanzierungstätigkeit</b>						<b>0,00</b>	<b>0,00</b>	<b>0,00</b>
<b>SA4</b>	<b>Saldo (4) Geldfluss aus der Finanzierungstätigkeit (35 – 36)</b>						<b>0,00</b>	<b>0,00</b>	<b>0,00</b>
<b>SA5</b>	<b>Saldo (5) Geldfluss aus der voranschlagswirksamen Gebarung (Saldo 3 + Saldo 4)</b>						<b>-71 100,00</b>	<b>0,00</b>	<b>0,00</b>
<b>240900</b>	<b>Zukunftsfondsmittel für Elementarpädagogik</b>								
<b>Operative Gebarung</b>									
2/240900/860600	Transfers von Bund - § 23 FAG - Zukunftsfondsmittel	2121	3121	419 200,00	399 000,00	399 238,00	419 200,00	399 000,00	399 238,00
<b>SU 21 / 31</b>	<b>Summe Erträge / Einzahlungen operative Gebarung</b>			<b>419 200,00</b>	<b>399 000,00</b>	<b>399 238,00</b>	<b>419 200,00</b>	<b>399 000,00</b>	<b>399 238,00</b>
<b>SU 22 / 32</b>	<b>Summe Aufwendungen / Auszahlungen operative Gebarung</b>			<b>0,00</b>	<b>0,00</b>	<b>0,00</b>	<b>0,00</b>	<b>0,00</b>	<b>0,00</b>
<b>SA 0 / SA 1</b>	<b>(0) Nettoergebnis (21 - 22) / (1) Geldfluss operative Gebarung (31 – 32)</b>			<b>419 200,00</b>	<b>399 000,00</b>	<b>399 238,00</b>	<b>419 200,00</b>	<b>399 000,00</b>	<b>399 238,00</b>
1/240900/795000	Zuweisungen an allgemeine Haushaltsrücklagen	2401		0,00	0,00	399 238,00	0,00	0,00	0,00
<b>SA01</b>	<b>Saldo (01) Haushaltsrücklagen (230 - 240)</b>			<b>0,00</b>	<b>0,00</b>	<b>-399 238,00</b>	<b>0,00</b>	<b>0,00</b>	<b>0,00</b>
<b>SA00</b>	<b>Saldo (00) Nettoergebnis nach Haushaltsrücklagen (Saldo 0 + Saldo 01)</b>			<b>419 200,00</b>	<b>399 000,00</b>	<b>0,00</b>			
<b>Investive Gebarung</b>									
<b>SU 33</b>	<b>Summe Einzahlungen investive Gebarung</b>						<b>0,00</b>	<b>0,00</b>	<b>0,00</b>
<b>SU 34</b>	<b>Summe Auszahlungen investive Gebarung</b>						<b>0,00</b>	<b>0,00</b>	<b>0,00</b>
<b>SA2</b>	<b>Saldo (2) Geldfluss aus der Investiven Gebarung (33 – 34)</b>						<b>0,00</b>	<b>0,00</b>	<b>0,00</b>
<b>SA3</b>	<b>Saldo (3) Nettofinanzierungssaldo (Saldo 1 + Saldo 2)</b>						<b>419 200,00</b>	<b>399 000,00</b>	<b>399 238,00</b>
<b>Finanzierungstätigkeit</b>									
<b>SU 35</b>	<b>Summe Einzahlungen aus der Finanzierungstätigkeit</b>						<b>0,00</b>	<b>0,00</b>	<b>0,00</b>
<b>SU 36</b>	<b>Summe Auszahlungen aus der Finanzierungstätigkeit</b>						<b>0,00</b>	<b>0,00</b>	<b>0,00</b>
<b>SA4</b>	<b>Saldo (4) Geldfluss aus der Finanzierungstätigkeit (35 – 36)</b>						<b>0,00</b>	<b>0,00</b>	<b>0,00</b>

		MVAG		VC QU	Ergebnisvoranschlag			Finanzierungsvoranschlag		
		EH	FH		VA 2026	VA 2025	RA 2024	VA 2026	VA 2025	RA 2024
<b>SA5</b>	<b>Saldo (5) Geldfluss aus der voranschlagswirksamen Gebarung (Saldo 3 + Saldo 4)</b>							<b>419 200,00</b>	<b>399 000,00</b>	<b>399 238,00</b>
<b>249</b>	<b>Sonstige Einrichtungen und Maßnahmen</b>									
<b>249000</b>	<b>Kinderbetreuungseinrichtungen (Kopfquote, Versorgungsauftra</b>									
<b>Operative Gebarung</b>										
2/249000/862000	Transf.vonGemeinden;Ausgleichszahlung en gem. §54 K-KBBG	2121	3121		4 000,00	4 000,00	0,00	4 000,00	4 000,00	0,00
2/249000/864000	Transfers von Unternehmen (ohne Finanzunternehmen) und andere	2123	3123	16	34 400,00	44 200,00	24 113,26	34 400,00	44 200,00	24 113,26
<b>SU 21 / 31</b>	<b>Summe Erträge / Einzahlungen operative Gebarung</b>				<b>38 400,00</b>	<b>48 200,00</b>	<b>24 113,26</b>	<b>38 400,00</b>	<b>48 200,00</b>	<b>24 113,26</b>
1/249000/751900	Transfers an Länder, Landesfonds und Landeskammern - Kostenanteil für Kindertagesstätten	2231	3231	26	808 100,00	689 600,00	728 019,83	808 100,00	689 600,00	728 019,83
1/249000/752000	Transf.anGemeinden;Ausgleichszahlung n gem. §54 K-KBBG	2231	3231		5 500,00	5 500,00	0,00	5 500,00	5 500,00	0,00
1/249000/757000	Zuschüsse an private Kindergärten	2234	3234	27	100 000,00	307 100,00	214 231,08	100 000,00	307 100,00	214 231,08
<b>SU 22 / 32</b>	<b>Summe Aufwendungen / Auszahlungen operative Gebarung</b>				<b>913 600,00</b>	<b>1 002 200,00</b>	<b>942 250,91</b>	<b>913 600,00</b>	<b>1 002 200,00</b>	<b>942 250,91</b>
<b>SA 0 / SA 1</b>	<b>(0) Nettoergebnis (21 - 22) / (1) Geldfluss operative Gebarung (31 – 32)</b>				<b>-875 200,00</b>	<b>-954 000,00</b>	<b>-918 137,65</b>	<b>-875 200,00</b>	<b>-954 000,00</b>	<b>-918 137,65</b>
<b>SA01</b>	<b>Saldo (01) Haushaltsrücklagen (230 - 240)</b>				<b>0,00</b>	<b>0,00</b>	<b>0,00</b>	<b>0,00</b>	<b>0,00</b>	<b>0,00</b>
<b>SA00</b>	<b>Saldo (00) Nettoergebnis nach Haushaltsrücklagen (Saldo 0 + Saldo 01)</b>				<b>-875 200,00</b>	<b>-954 000,00</b>	<b>-918 137,65</b>			
<b>Investive Gebarung</b>										
<b>SU 33</b>	<b>Summe Einzahlungen investive Gebarung</b>							<b>0,00</b>	<b>0,00</b>	<b>0,00</b>
<b>SU 34</b>	<b>Summe Auszahlungen investive Gebarung</b>							<b>0,00</b>	<b>0,00</b>	<b>0,00</b>
<b>SA2</b>	<b>Saldo (2) Geldfluss aus der Investiven Gebarung (33 – 34)</b>							<b>0,00</b>	<b>0,00</b>	<b>0,00</b>
<b>SA3</b>	<b>Saldo (3) Nettofinanzierungssaldo (Saldo 1 + Saldo 2)</b>							<b>-875 200,00</b>	<b>-954 000,00</b>	<b>-918 137,65</b>
<b>Finanzierungstätigkeit</b>										
<b>SU 35</b>	<b>Summe Einzahlungen aus der Finanzierungstätigkeit</b>							<b>0,00</b>	<b>0,00</b>	<b>0,00</b>
<b>SU 36</b>	<b>Summe Auszahlungen aus der Finanzierungstätigkeit</b>							<b>0,00</b>	<b>0,00</b>	<b>0,00</b>
<b>SA4</b>	<b>Saldo (4) Geldfluss aus der Finanzierungstätigkeit (35 – 36)</b>							<b>0,00</b>	<b>0,00</b>	<b>0,00</b>
<b>SA5</b>	<b>Saldo (5) Geldfluss aus der voranschlagswirksamen Gebarung (Saldo 3 + Saldo 4)</b>							<b>-875 200,00</b>	<b>-954 000,00</b>	<b>-918 137,65</b>
<b>25</b>	<b>Außerschulische Jugenderziehung</b>									
<b>250</b>	<b>Horte für Schülerinnen und Schüler</b>									
<b>250000</b>	<b>Schülerhort West</b>									
<b>Operative Gebarung</b>										
<b>SU 21 / 31</b>	<b>Summe Erträge / Einzahlungen operative Gebarung</b>				<b>0,00</b>	<b>0,00</b>	<b>0,00</b>	<b>0,00</b>	<b>0,00</b>	<b>0,00</b>
1/250000/458000	Mittel zur ärztlichen Betreuung und Gesundheitsvorsorge	2221	3221	23	100,00	100,00	4,32	100,00	100,00	4,32

		MVAG		VC QU	Ergebnisvoranschlag			Finanzierungsvoranschlag		
		EH	FH		VA 2026	VA 2025	RA 2024	VA 2026	VA 2025	RA 2024
1/250000/600100	Energiebezüge Strom	2222	3222	24	1 000,00	1 300,00	1 139,48	1 000,00	2 000,00	1 139,48
1/250000/600120	Energiebezüge BEG	2222	3222		400,00	400,00	193,13	400,00	500,00	111,93
1/250000/600300	Energiebezüge Fernwärme	2222	3222	24	7 000,00	7 500,00	5 447,82	7 000,00	6 900,00	6 254,98
1/250000/614000	Instandhaltung von Gebäuden	2224	3224	24	2 200,00	2 200,00	165,60	2 200,00	2 200,00	165,60
1/250000/700000	Miet- und Pachtaufwand	2223	3223	24	1 600,00	1 600,00	1 814,87	1 600,00	1 600,00	1 814,87
1/250000/710000	Öffentliche Abgaben, ohne Gebühren gemäß FAG	2225	3225	24	0,00	0,00	3 367,60	0,00	0,00	3 367,60
1/250000/720109	Kostenbeiträge Wihof Arbeiter	2225	3225	24	500,00	500,00	0,00	500,00	500,00	0,00
1/250000/720209	Kostenbeiträge Wihof KFZ, Geräte, Mat.	2225	3225	24	100,00	100,00	0,00	100,00	100,00	0,00
1/250000/728000	Entgelte für sonstige Leistungen	2225	3225	24	11 400,00	11 400,00	10 483,29	11 400,00	11 400,00	10 483,29
<b>SU 22 / 32</b>	<b>Summe Aufwendungen / Auszahlungen operative Gebarung</b>				<b>24 300,00</b>	<b>25 100,00</b>	<b>22 616,11</b>	<b>24 300,00</b>	<b>25 300,00</b>	<b>23 342,07</b>
<b>SA 0 / SA 1</b>	<b>(0) Nettoergebnis (21 - 22) / (1) Geldfluss operative Gebarung (31 - 32)</b>				<b>-24 300,00</b>	<b>-25 100,00</b>	<b>-22 616,11</b>	<b>-24 300,00</b>	<b>-25 300,00</b>	<b>-23 342,07</b>
<b>SA01</b>	<b>Saldo (01) Haushaltsrücklagen (230 - 240)</b>				<b>0,00</b>	<b>0,00</b>	<b>0,00</b>	<b>0,00</b>	<b>0,00</b>	<b>0,00</b>
<b>SA00</b>	<b>Saldo (00) Nettoergebnis nach Haushaltsrücklagen (Saldo 0 + Saldo 01)</b>				<b>-24 300,00</b>	<b>-25 100,00</b>	<b>-22 616,11</b>			
<b>Investive Gebarung</b>										
<b>SU 33</b>	<b>Summe Einzahlungen investive Gebarung</b>							<b>0,00</b>	<b>0,00</b>	<b>0,00</b>
<b>SU 34</b>	<b>Summe Auszahlungen investive Gebarung</b>							<b>0,00</b>	<b>0,00</b>	<b>0,00</b>
<b>SA2</b>	<b>Saldo (2) Geldfluss aus der Investiven Gebarung (33 - 34)</b>							<b>0,00</b>	<b>0,00</b>	<b>0,00</b>
<b>SA3</b>	<b>Saldo (3) Nettofinanzierungssaldo (Saldo 1 + Saldo 2)</b>							<b>-24 300,00</b>	<b>-25 300,00</b>	<b>-23 342,07</b>
<b>Finanzierungstätigkeit</b>										
<b>SU 35</b>	<b>Summe Einzahlungen aus der Finanzierungstätigkeit</b>							<b>0,00</b>	<b>0,00</b>	<b>0,00</b>
<b>SU 36</b>	<b>Summe Auszahlungen aus der Finanzierungstätigkeit</b>							<b>0,00</b>	<b>0,00</b>	<b>0,00</b>
<b>SA4</b>	<b>Saldo (4) Geldfluss aus der Finanzierungstätigkeit (35 - 36)</b>							<b>0,00</b>	<b>0,00</b>	<b>0,00</b>
<b>SA5</b>	<b>Saldo (5) Geldfluss aus der voranschlagswirksamen Gebarung (Saldo 3 + Saldo 4)</b>							<b>-24 300,00</b>	<b>-25 300,00</b>	<b>-23 342,07</b>
<b>250100</b>	<b>Schülerhort Ost</b>									
<b>Operative Gebarung</b>										
2/250100/813000	Erträge aus der Auflösung von Investitionszuschüssen (Kapitaltransfers)	2127			5 300,00	5 300,00	5 348,72	0,00	0,00	0,00
<b>SU 21 / 31</b>	<b>Summe Erträge / Einzahlungen operative Gebarung</b>				<b>5 300,00</b>	<b>5 300,00</b>	<b>5 348,72</b>	<b>0,00</b>	<b>0,00</b>	<b>0,00</b>
1/250100/600300	Energiebezüge Fernwärme	2222	3222	24	4 000,00	4 000,00	3 091,33	4 000,00	3 500,00	3 883,90
1/250100/614000	Instandhaltung von Gebäuden	2224	3224	24	1 500,00	1 500,00	154,74	1 500,00	1 500,00	154,74
1/250100/680300	Planmäßige Abschreibung - Gebäude und Bauten	2226			14 400,00	14 400,00	14 363,60	0,00	0,00	0,00
1/250100/695000	Wertberichtigungen zu Forderungen	2226			0,00	0,00	5,66	0,00	0,00	0,00
1/250100/710000	Öffentliche Abgaben, ohne Gebühren gemäß FAG	2225	3225	24	0,00	0,00	929,33	0,00	0,00	929,33
1/250100/728000	Entgelte für sonstige Leistungen	2225	3225	24	11 400,00	11 400,00	10 483,29	11 400,00	11 400,00	10 483,29
<b>SU 22 / 32</b>	<b>Summe Aufwendungen / Auszahlungen operative Gebarung</b>				<b>31 300,00</b>	<b>31 300,00</b>	<b>29 027,95</b>	<b>16 900,00</b>	<b>16 400,00</b>	<b>15 451,26</b>

		MVAG VC QU			Ergebnisvoranschlag			Finanzierungsvoranschlag		
		EH	FH		VA 2026	VA 2025	RA 2024	VA 2026	VA 2025	RA 2024
SA 0 / SA 1	(0) Nettoergebnis (21 - 22) / (1) Geldfluss operative Gebarung (31 – 32)				-26 000,00	-26 000,00	-23 679,23	-16 900,00	-16 400,00	-15 451,26
SA01	Saldo (01) Haushaltsrücklagen (230 - 240)				0,00	0,00	0,00	0,00	0,00	0,00
SA00	Saldo (00) Nettoergebnis nach Haushaltsrücklagen (Saldo 0 + Saldo 01)				-26 000,00	-26 000,00	-23 679,23			
Investive Gebarung										
SU 33	Summe Einzahlungen investive Gebarung							0,00	0,00	0,00
SU 34	Summe Auszahlungen investive Gebarung							0,00	0,00	0,00
SA2	Saldo (2) Geldfluss aus der Investiven Gebarung (33 – 34)							0,00	0,00	0,00
SA3	Saldo (3) Nettofinanzierungssaldo (Saldo 1 + Saldo 2)							-16 900,00	-16 400,00	-15 451,26
Finanzierungstätigkeit										
SU 35	Summe Einzahlungen aus der Finanzierungstätigkeit							0,00	0,00	0,00
SU 36	Summe Auszahlungen aus der Finanzierungstätigkeit							0,00	0,00	0,00
SA4	Saldo (4) Geldfluss aus der Finanzierungstätigkeit (35 – 36)							0,00	0,00	0,00
SA5	Saldo (5) Geldfluss aus der voranschlagswirksamen Gebarung (Saldo 3 + Saldo 4)							-16 900,00	-16 400,00	-15 451,26
259	Sonstige Einrichtungen und Maßnahmen									
259000	Jugendservicestelle									
Operative Gebarung										
2/259000/813000	Erträge aus der Auflösung von Investitionszuschüssen (Kapitaltransfers)	2127			100,00	100,00	53,55	0,00	0,00	0,00
2/259000/817200	Erträge aus der Auflösung von sonstigen Rückstellungen - nicht konsum.Urlaube	2117			0,00	0,00	908,92	0,00	0,00	0,00
2/259000/817210	Erträge aus der Auflösung von sonstigen Rückstellungen - Zeitguthaben	2117			0,00	0,00	893,72	0,00	0,00	0,00
2/259000/829000	Sonstige Einnahmen	2116	3116	18	200,00	200,00	2 110,00	200,00	200,00	2 110,00
2/259000/860000	Transfers von Bund, Bundesfonds und Bundeskammern	2121	3121		0,00	0,00	2 987,03	0,00	0,00	2 987,03
2/259000/861000	Transfers von Ländern, Landesfonds und Landeskammern	2121	3121	15	8 000,00	8 000,00	9 700,00	8 000,00	8 000,00	9 700,00
2/259000/861100	Transfers von Ländern, Landesfonds und Landeskammern	2121	3121		0,00	8 000,00	0,00	0,00	8 000,00	0,00
SU 21 / 31	Summe Erträge / Einzahlungen operative Gebarung				8 300,00	16 300,00	16 653,22	8 200,00	16 200,00	14 797,03
1/259000/400000	Geringwertige Wirtschaftsgüter des Anlagevermögens	2221	3221	23	1 500,00	2 800,00	1 137,00	1 500,00	2 800,00	1 169,66
1/259000/454000	Reinigungsmittel	2221	3221	23	100,00	100,00	0,00	100,00	100,00	0,00
1/259000/456000	Schreib-, Zeichen- u. sonstige Büromittel	2221	3221	23	100,00	200,00	90,65	100,00	200,00	90,65
1/259000/457000	Druckwerke	2221	3221	23	500,00	500,00	0,00	500,00	500,00	0,00
1/259000/457010	Ausdrücke Drucker, Kopierer, HPC-Dual	2221	3221	23	100,00	200,00	55,84	100,00	200,00	55,84
1/259000/459000	Sonstige Verbrauchsgüter	2221	3221	23	200,00	300,00	62,82	200,00	300,00	64,80
1/259000/500000	Geldbezüge der Beamten der Verwaltung	2211	3211	20	0,00	0,00	5 308,52	0,00	0,00	5 308,52

		MVAG		VC QU	Ergebnisvoranschlag			Finanzierungsvoranschlag		
		EH	FH		VA 2026	VA 2025	RA 2024	VA 2026	VA 2025	RA 2024
1/259000/510000	Geldbezüge für Vertragsbedienstete der Besoldungsgruppe I	2211	3211	20	90 400,00	84 500,00	81 338,74	90 400,00	84 500,00	81 338,74
1/259000/565000	Mehrleistungsvergütungen	2211	3211	20	0,00	0,00	125,02	0,00	0,00	125,02
1/259000/566000	Zuwendungen aus Anlass von Dienstjubiläen	2212	3212		0,00	0,00	4 550,16	0,00	0,00	4 550,16
1/259000/569000	Sonstige Nebengebühren	2211	3211	20	0,00	0,00	55,84	0,00	0,00	55,84
1/259000/580000	Dienstgeberbeiträge zum Ausgleichsfonds für Familienbeihilfen	2212	3212	20	3 400,00	3 100,00	2 998,36	3 400,00	3 100,00	2 998,36
1/259000/582000	Sonstige Dienstgeberbeiträge zur sozialen Sicherheit	2212	3212	20	18 600,00	17 400,00	16 955,28	18 600,00	17 400,00	16 955,28
1/259000/590000	Freiwillige Sozialleistungen	2212	3212	20	100,00	100,00	158,72	100,00	100,00	158,72
1/259000/590100	Sonstige Leistungen Fortbildung	2212	3212	20	1 100,00	1 100,00	703,00	1 100,00	1 100,00	703,00
1/259000/591000	Dotierung von Rückstellungen für Abfertigungen	2214			4 300,00	1 700,00	3 860,30	0,00	0,00	0,00
1/259000/592000	Dotierung von Rückstellungen für Jubiläumszuwendungen	2214			2 000,00	900,00	2 120,61	0,00	0,00	0,00
1/259000/593000	Dotierung von Rückstellungen für nicht konsumierte Urlaube	2214			0,00	0,00	1 610,84	0,00	0,00	0,00
1/259000/600100	Energiebezüge Strom	2222	3222	24	2 200,00	1 700,00	3 276,69	2 200,00	2 700,00	3 276,69
1/259000/600120	Energiebezüge BEG	2222	3222		900,00	600,00	287,53	900,00	700,00	179,20
1/259000/618000	Instandhaltung von sonstigen Anlagen (Ausstattung)	2224	3224	24	900,00	900,00	0,00	900,00	900,00	0,00
1/259000/618100	Instandhaltung und Wartung EDV (Hardware/Software)	2224	3224	24	200,00	200,00	101,33	200,00	200,00	79,88
1/259000/618110	Instandh.u.Wartung Kommunal/Verwaltungssoftware	2224	3224	24	1 100,00	1 000,00	753,04	1 100,00	1 000,00	753,04
1/259000/630000	Postdienste	2222	3222	24	100,00	100,00	10,10	100,00	100,00	10,10
1/259000/631000	Telekommunikationsdienste	2222	3222	24	2 000,00	1 700,00	1 604,95	2 000,00	1 700,00	1 603,26
1/259000/670000	Versicherungen	2222	3222	24	600,00	800,00	656,83	600,00	800,00	497,42
1/259000/680100	Planmäßige Abschreibung - Immaterielle Vermögenswerte	2226			100,00	100,00	48,00	0,00	0,00	0,00
1/259000/680700	Planmäßige Abschreibung - Amts-, Betriebs- und Geschäftsausstattung	2226			500,00	600,00	805,54	0,00	0,00	0,00
1/259000/700000	Miet- und Pachtaufwand	2223	3223	24	31 300,00	28 100,00	25 074,57	31 300,00	28 100,00	25 074,57
1/259000/700010	Miete Druck-u.Kopiergeräte	2223	3223	24	500,00	500,00	403,20	500,00	500,00	403,20
1/259000/711000	Gebühren für die Benützung von Gemeindeeinrichtungen und Anlagen gemäß FAG	2225	3225	24	400,00	400,00	386,00	400,00	400,00	386,00
1/259000/720109	Kostenbeiträge Wihof Arbeiter	2225	3225	24	100,00	100,00	0,00	100,00	100,00	0,00
1/259000/720209	Kostenbeiträge Wihof KFZ, Geräte, Mat.	2225	3225	24	100,00	100,00	0,00	100,00	100,00	0,00
1/259000/724000	Reisegebühren	2225	3225	24	500,00	500,00	292,62	500,00	500,00	292,62
1/259000/728000	Entgelte für sonstige Leistungen	2225	3225	24	8 000,00	9 500,00	4 831,01	8 000,00	9 500,00	4 874,30

		MVAG		VC QU	Ergebnisvoranschlag			Finanzierungsvoranschlag		
		EH	FH		VA 2026	VA 2025	RA 2024	VA 2026	VA 2025	RA 2024
1/259000/728100	Entgelte für sonstige Leistungen - Reinigung	2225	3225	24	4 300,00	4 300,00	3 288,74	4 300,00	5 000,00	2 795,50
1/259000/757000	Laufende Transferzahlungen Zuwendungen an Jugendorganisationen	2234	3234	27	18 600,00	18 000,00	17 361,34	18 600,00	18 000,00	17 361,34
1/259000/777000	Kapitaltransfers an private Organisationen ohne Erwerbszweck	2234			0,00	8 000,00	0,00	0,00	0,00	0,00
<b>SU 22 / 32</b>	<b>Summe Aufwendungen / Auszahlungen operative Gebarung</b>				<b>194 800,00</b>	<b>190 100,00</b>	<b>180 313,19</b>	<b>187 900,00</b>	<b>180 600,00</b>	<b>171 161,71</b>
<b>SA 0 / SA 1</b>	<b>(0) Nettoergebnis (21 - 22) / (1) Geldfluss operative Gebarung (31 – 32)</b>				<b>-186 500,00</b>	<b>-173 800,00</b>	<b>-163 659,97</b>	<b>-179 700,00</b>	<b>-164 400,00</b>	<b>-156 364,68</b>
<b>SA01</b>	<b>Saldo (01) Haushaltsrücklagen (230 - 240)</b>				<b>0,00</b>	<b>0,00</b>	<b>0,00</b>	<b>0,00</b>	<b>0,00</b>	<b>0,00</b>
<b>SA00</b>	<b>Saldo (00) Nettoergebnis nach Haushaltsrücklagen (Saldo 0 + Saldo 01)</b>				<b>-186 500,00</b>	<b>-173 800,00</b>	<b>-163 659,97</b>			
<b>Investive Gebarung</b>										
<b>SU 33</b>	<b>Summe Einzahlungen investive Gebarung</b>							<b>0,00</b>	<b>0,00</b>	<b>0,00</b>
1/259000/777000	Kapitaltransfers an private Organisationen ohne Erwerbszweck		3434		0,00	0,00	0,00	0,00	8 000,00	0,00
<b>SU 34</b>	<b>Summe Auszahlungen investive Gebarung</b>							<b>0,00</b>	<b>8 000,00</b>	<b>0,00</b>
<b>SA2</b>	<b>Saldo (2) Geldfluss aus der Investiven Gebarung (33 – 34)</b>							<b>0,00</b>	<b>-8 000,00</b>	<b>0,00</b>
<b>SA3</b>	<b>Saldo (3) Nettofinanzierungssaldo (Saldo 1 + Saldo 2)</b>							<b>-179 700,00</b>	<b>-172 400,00</b>	<b>-156 364,68</b>
<b>Finanzierungstätigkeit</b>										
<b>SU 35</b>	<b>Summe Einzahlungen aus der Finanzierungstätigkeit</b>							<b>0,00</b>	<b>0,00</b>	<b>0,00</b>
<b>SU 36</b>	<b>Summe Auszahlungen aus der Finanzierungstätigkeit</b>							<b>0,00</b>	<b>0,00</b>	<b>0,00</b>
<b>SA4</b>	<b>Saldo (4) Geldfluss aus der Finanzierungstätigkeit (35 – 36)</b>							<b>0,00</b>	<b>0,00</b>	<b>0,00</b>
<b>SA5</b>	<b>Saldo (5) Geldfluss aus der voranschlagswirksamen Gebarung (Saldo 3 + Saldo 4)</b>							<b>-179 700,00</b>	<b>-172 400,00</b>	<b>-156 364,68</b>
<b>26 Sport und außerschulische Leibeserziehung</b>										
<b>262 Sportplätze</b>										
<b>262000 Sportstadion Spittal/Drau</b>										
<b>Operative Gebarung</b>										
2/262000/811000	Einnahmen aus Vermietung und Verpachtung	2115	3115	14	7 000,00	5 000,00	5 057,40	7 000,00	5 000,00	5 057,40
2/262000/811200	Einnahmen aus Vermietung und Verpachtung (BK und HK)	2115	3115	14	80 000,00	132 000,00	66 037,76	80 000,00	132 000,00	72 605,46
2/262000/813000	Erträge aus der Auflösung von Investitionszuschüssen (Kapitaltransfers)	2127			40 600,00	40 600,00	39 418,91	0,00	0,00	0,00
2/262000/816200	Kostenersätze für Stadionbenützung	2114	3114	13	100,00	100,00	72,67	100,00	100,00	72,67
2/262000/829000	Sonstige Einnahmen	2116	3116	18	0,00	0,00	9 253,53	0,00	0,00	9 253,53
<b>SU 21 / 31</b>	<b>Summe Erträge / Einzahlungen operative Gebarung</b>				<b>127 700,00</b>	<b>177 700,00</b>	<b>119 840,27</b>	<b>87 100,00</b>	<b>137 100,00</b>	<b>86 989,06</b>
1/262000/600300	Energiebezüge Fernwärme	2222	3222	24	107 000,00	107 000,00	87 519,96	107 000,00	91 200,00	121 260,99
1/262000/614000	Instandhaltung von Gebäuden	2224	3224	24	2 100,00	2 100,00	714,45	2 100,00	2 100,00	714,45
1/262000/670000	Versicherungen	2222	3222	24	1 700,00	1 700,00	1 507,37	1 700,00	1 700,00	1 507,37

		MVAG		VC QU	Ergebnisvoranschlag			Finanzierungsvoranschlag		
		EH	FH		VA 2026	VA 2025	RA 2024	VA 2026	VA 2025	RA 2024
1/262000/680300	Planmäßige Abschreibung - Gebäude und Bauten	2226			51 600,00	52 800,00	50 521,65	0,00	0,00	0,00
1/262000/711000	Gebühren für die Benützung von Gemeindeeinrichtungen und -anlagen	2225	3225	24	28 000,00	25 000,00	27 360,42	28 000,00	25 000,00	27 360,42
1/262000/720109	Kostenbeiträge Wihof Arbeiter	2225	3225	24	100,00	200,00	0,00	100,00	200,00	0,00
1/262000/720209	Kostenbeiträge Wihof KFZ, Geräte, Mat.	2225	3225	24	100,00	200,00	0,00	100,00	200,00	0,00
1/262000/724000	Reisegebühren	2225	3225	24	200,00	200,00	0,00	200,00	200,00	0,00
<b>SU 22 / 32</b>	<b>Summe Aufwendungen / Auszahlungen operative Gebarung</b>				<b>190 800,00</b>	<b>189 200,00</b>	<b>167 623,85</b>	<b>139 200,00</b>	<b>120 600,00</b>	<b>150 843,23</b>
<b>SA 0 / SA 1</b>	<b>(0) Nettoergebnis (21 - 22) / (1) Geldfluss operative Gebarung (31 - 32)</b>				<b>-63 100,00</b>	<b>-11 500,00</b>	<b>-47 783,58</b>	<b>-52 100,00</b>	<b>16 500,00</b>	<b>-63 854,17</b>
<b>SA01</b>	<b>Saldo (01) Haushaltsrücklagen (230 - 240)</b>				<b>0,00</b>	<b>0,00</b>	<b>0,00</b>	<b>0,00</b>	<b>0,00</b>	<b>0,00</b>
<b>SA00</b>	<b>Saldo (00) Nettoergebnis nach Haushaltsrücklagen (Saldo 0 + Saldo 01)</b>				<b>-63 100,00</b>	<b>-11 500,00</b>	<b>-47 783,58</b>			
<b>Investive Gebarung</b>										
<b>SU 33</b>	<b>Summe Einzahlungen investive Gebarung</b>							<b>0,00</b>	<b>0,00</b>	<b>0,00</b>
<b>SU 34</b>	<b>Summe Auszahlungen investive Gebarung</b>							<b>0,00</b>	<b>0,00</b>	<b>0,00</b>
<b>SA2</b>	<b>Saldo (2) Geldfluss aus der Investiven Gebarung (33 - 34)</b>							<b>0,00</b>	<b>0,00</b>	<b>0,00</b>
<b>SA3</b>	<b>Saldo (3) Nettofinanzierungssaldo (Saldo 1 + Saldo 2)</b>							<b>-52 100,00</b>	<b>16 500,00</b>	<b>-63 854,17</b>
<b>Finanzierungstätigkeit</b>										
<b>SU 35</b>	<b>Summe Einzahlungen aus der Finanzierungstätigkeit</b>							<b>0,00</b>	<b>0,00</b>	<b>0,00</b>
<b>SU 36</b>	<b>Summe Auszahlungen aus der Finanzierungstätigkeit</b>							<b>0,00</b>	<b>0,00</b>	<b>0,00</b>
<b>SA4</b>	<b>Saldo (4) Geldfluss aus der Finanzierungstätigkeit (35 - 36)</b>							<b>0,00</b>	<b>0,00</b>	<b>0,00</b>
<b>SA5</b>	<b>Saldo (5) Geldfluss aus der voranschlagswirksamen Gebarung (Saldo 3 + Saldo 4)</b>							<b>-52 100,00</b>	<b>16 500,00</b>	<b>-63 854,17</b>
<b>262001 Sanierung und Umbau Goldeckstadion</b>										
<b>Operative Gebarung</b>										
<b>SU 21 / 31</b>	<b>Summe Erträge / Einzahlungen operative Gebarung</b>				<b>0,00</b>	<b>0,00</b>	<b>0,00</b>	<b>0,00</b>	<b>0,00</b>	<b>0,00</b>
<b>SU 22 / 32</b>	<b>Summe Aufwendungen / Auszahlungen operative Gebarung</b>				<b>0,00</b>	<b>0,00</b>	<b>0,00</b>	<b>0,00</b>	<b>0,00</b>	<b>0,00</b>
<b>SA 0 / SA 1</b>	<b>(0) Nettoergebnis (21 - 22) / (1) Geldfluss operative Gebarung (31 - 32)</b>				<b>0,00</b>	<b>0,00</b>	<b>0,00</b>	<b>0,00</b>	<b>0,00</b>	<b>0,00</b>
6/262001/894000	Entnahmen von zweckgebundenen Haushaltsrücklagen	2301			0,00	0,00	48 147,94	0,00	0,00	0,00
<b>SA01</b>	<b>Saldo (01) Haushaltsrücklagen (230 - 240)</b>				<b>0,00</b>	<b>0,00</b>	<b>48 147,94</b>	<b>0,00</b>	<b>0,00</b>	<b>0,00</b>
<b>SA00</b>	<b>Saldo (00) Nettoergebnis nach Haushaltsrücklagen (Saldo 0 + Saldo 01)</b>				<b>0,00</b>	<b>0,00</b>	<b>48 147,94</b>			
<b>Investive Gebarung</b>										
6/262001/301400	Kapitaltransfers von Ländern Gemeindehilfspaket II		3331	33	0,00	0,00	0,00	0,00	0,00	72 500,00
<b>SU 33</b>	<b>Summe Einzahlungen investive Gebarung</b>							<b>0,00</b>	<b>0,00</b>	<b>72 500,00</b>
5/262001/010000	Gebäude und Bauten		3413	40	0,00	0,00	0,00	0,00	0,00	82 133,14
<b>SU 34</b>	<b>Summe Auszahlungen investive Gebarung</b>							<b>0,00</b>	<b>0,00</b>	<b>82 133,14</b>
<b>SA2</b>	<b>Saldo (2) Geldfluss aus der Investiven Gebarung (33 - 34)</b>							<b>0,00</b>	<b>0,00</b>	<b>-9 633,14</b>
<b>SA3</b>	<b>Saldo (3) Nettofinanzierungssaldo (Saldo 1 + Saldo 2)</b>							<b>0,00</b>	<b>0,00</b>	<b>-9 633,14</b>



		MVAG VC QU			Ergebnisvoranschlag			Finanzierungsvoranschlag		
		EH	FH		VA 2026	VA 2025	RA 2024	VA 2026	VA 2025	RA 2024
<b>Finanzierungstätigkeit</b>										
<b>SU 35</b>	<b>Summe Einzahlungen aus der Finanzierungstätigkeit</b>							<b>0,00</b>	<b>0,00</b>	<b>0,00</b>
<b>SU 36</b>	<b>Summe Auszahlungen aus der Finanzierungstätigkeit</b>							<b>0,00</b>	<b>0,00</b>	<b>0,00</b>
<b>SA4</b>	<b>Saldo (4) Geldfluss aus der Finanzierungstätigkeit (35 – 36)</b>							<b>0,00</b>	<b>0,00</b>	<b>0,00</b>
<b>SA5</b>	<b>Saldo (5) Geldfluss aus der voranschlagswirksamen Gebarung (Saldo 3 + Saldo 4)</b>							<b>0,00</b>	<b>0,00</b>	<b>-9 633,14</b>
<b>262100 Sportplatz Rothenthurn</b>										
<b>Operative Gebarung</b>										
2/262100/811000	Einnahmen aus Vermietung und Verpachtung	2115	3115	14	3 000,00	2 200,00	2 167,56	3 000,00	2 200,00	2 167,56
2/262100/811200	Einnahmen aus Vermietung und Verpachtung (BK und HK)	2115	3115	14	7 000,00	1 700,00	9 254,35	7 000,00	1 700,00	9 318,16
2/262100/813000	Erträge aus der Auflösung von Investitionszuschüssen (Kapitaltransfers)	2127			1 200,00	1 200,00	1 185,97	0,00	0,00	0,00
<b>SU 21 / 31</b>	<b>Summe Erträge / Einzahlungen operative Gebarung</b>				<b>11 200,00</b>	<b>5 100,00</b>	<b>12 607,88</b>	<b>10 000,00</b>	<b>3 900,00</b>	<b>11 485,72</b>
1/262100/610000	Instandhaltung von Grund und Boden	2224	3224	24	1 100,00	1 100,00	0,00	1 100,00	1 100,00	0,00
1/262100/614000	Instandhaltung von Gebäuden	2224	3224	24	1 100,00	1 100,00	85,28	1 100,00	1 100,00	85,28
1/262100/618000	Instandhaltung von sonstigen Anlagen (AusstattungWerkzeug)	2224	3224	24	100,00	100,00	0,00	100,00	100,00	0,00
1/262100/670000	Versicherungen	2222	3222	24	800,00	800,00	441,13	800,00	800,00	441,13
1/262100/680200	Planmäßige Abschreibung - Grundstückseinrichtungen und Infrastruktur	2226			1 400,00	0,00	700,74	0,00	0,00	0,00
1/262100/680300	Planmäßige Abschreibung - Gebäude und Bauten	2226			3 100,00	3 100,00	3 099,49	0,00	0,00	0,00
1/262100/711000	Gebühren für die Benützung von Gemeindeeinrichtungen und -anlagen	2225	3225	24	900,00	900,00	708,01	900,00	900,00	708,01
1/262100/720109	Kostenbeiträge Wihof Arbeiter	2225	3225	24	100,00	100,00	0,00	100,00	100,00	0,00
1/262100/720209	Kostenbeiträge Wihof KFZ, Geräte, Mat.	2225	3225	24	100,00	100,00	0,00	100,00	100,00	0,00
<b>SU 22 / 32</b>	<b>Summe Aufwendungen / Auszahlungen operative Gebarung</b>				<b>8 700,00</b>	<b>7 300,00</b>	<b>5 034,65</b>	<b>4 200,00</b>	<b>4 200,00</b>	<b>1 234,42</b>
<b>SA 0 / SA 1</b>	<b>(0) Nettoergebnis (21 - 22) / (1) Geldfluss operative Gebarung (31 – 32)</b>				<b>2 500,00</b>	<b>-2 200,00</b>	<b>7 573,23</b>	<b>5 800,00</b>	<b>-300,00</b>	<b>10 251,30</b>
<b>SA01</b>	<b>Saldo (01) Haushaltsrücklagen (230 - 240)</b>				<b>0,00</b>	<b>0,00</b>	<b>0,00</b>	<b>0,00</b>	<b>0,00</b>	<b>0,00</b>
<b>SA00</b>	<b>Saldo (00) Nettoergebnis nach Haushaltsrücklagen (Saldo 0 + Saldo 01)</b>				<b>2 500,00</b>	<b>-2 200,00</b>	<b>7 573,23</b>			
<b>Investive Gebarung</b>										
<b>SU 33</b>	<b>Summe Einzahlungen investive Gebarung</b>							<b>0,00</b>	<b>0,00</b>	<b>0,00</b>
<b>SU 34</b>	<b>Summe Auszahlungen investive Gebarung</b>							<b>0,00</b>	<b>0,00</b>	<b>0,00</b>
<b>SA2</b>	<b>Saldo (2) Geldfluss aus der Investiven Gebarung (33 – 34)</b>							<b>0,00</b>	<b>0,00</b>	<b>0,00</b>
<b>SA3</b>	<b>Saldo (3) Nettofinanzierungssaldo (Saldo 1 + Saldo 2)</b>							<b>5 800,00</b>	<b>-300,00</b>	<b>10 251,30</b>
<b>Finanzierungstätigkeit</b>										
<b>SU 35</b>	<b>Summe Einzahlungen aus der Finanzierungstätigkeit</b>							<b>0,00</b>	<b>0,00</b>	<b>0,00</b>

		MVAG VC QU			Ergebnisvoranschlag			Finanzierungsvoranschlag		
		EH	FH		VA 2026	VA 2025	RA 2024	VA 2026	VA 2025	RA 2024
SU 36	Summe Auszahlungen aus der Finanzierungstätigkeit							0,00	0,00	0,00
SA4	Saldo (4) Geldfluss aus der Finanzierungstätigkeit (35 – 36)							0,00	0,00	0,00
SA5	Saldo (5) Geldfluss aus der voranschlagswirksamen Gebarung (Saldo 3 + Saldo 4)							5 800,00	-300,00	10 251,30
262101	Sportplatz Rothenthurn - Zaun									
Operative Gebarung										
SU 21 / 31	Summe Erträge / Einzahlungen operative Gebarung				0,00	0,00	0,00	0,00	0,00	0,00
SU 22 / 32	Summe Aufwendungen / Auszahlungen operative Gebarung				0,00	0,00	0,00	0,00	0,00	0,00
SA 0 / SA 1	(0) Nettoergebnis (21 - 22) / (1) Geldfluss operative Gebarung (31 – 32)				0,00	0,00	0,00	0,00	0,00	0,00
SA01	Saldo (01) Haushaltsrücklagen (230 - 240)				0,00	0,00	0,00	0,00	0,00	0,00
SA00	Saldo (00) Nettoergebnis nach Haushaltsrücklagen (Saldo 0 + Saldo 01)				0,00	0,00	0,00			
Investive Gebarung										
6/262101/301200	Kapitaltransfers von Ländern (BZ aR)		3331	2	0,00	0,00	0,00	0,00	14 100,00	0,00
SU 33	Summe Einzahlungen investive Gebarung							0,00	14 100,00	0,00
5/262101/006000	Sonstige Grundstückseinrichtungen (Zaun)		3412		0,00	0,00	0,00	0,00	0,00	14 014,83
SU 34	Summe Auszahlungen investive Gebarung							0,00	0,00	14 014,83
SA2	Saldo (2) Geldfluss aus der Investiven Gebarung (33 – 34)							0,00	14 100,00	-14 014,83
SA3	Saldo (3) Nettofinanzierungssaldo (Saldo 1 + Saldo 2)							0,00	14 100,00	-14 014,83
Finanzierungstätigkeit										
SU 35	Summe Einzahlungen aus der Finanzierungstätigkeit							0,00	0,00	0,00
SU 36	Summe Auszahlungen aus der Finanzierungstätigkeit							0,00	0,00	0,00
SA4	Saldo (4) Geldfluss aus der Finanzierungstätigkeit (35 – 36)							0,00	0,00	0,00
SA5	Saldo (5) Geldfluss aus der voranschlagswirksamen Gebarung (Saldo 3 + Saldo 4)							0,00	14 100,00	-14 014,83
262200	Sportplatz Amlach									
Operative Gebarung										
2/262200/860000	Transfers von Bund, Bundesfonds und Bundeskammern	2121	3121		0,00	0,00	123,63	0,00	0,00	123,63
SU 21 / 31	Summe Erträge / Einzahlungen operative Gebarung				0,00	0,00	123,63	0,00	0,00	123,63
1/262200/400100	Wirtschaftsgüter des Umlaufvermögens	2221	3221	23	200,00	200,00	0,00	200,00	200,00	0,00
1/262200/511000	Geldbezüge für Vertragsbedienstete der Besoldungsgruppe II	2211	3211	20	4 900,00	4 800,00	4 635,28	4 900,00	4 800,00	4 635,28
1/262200/565000	Mehrleistungsvergütungen	2211	3211	20	300,00	300,00	289,32	300,00	300,00	289,32
1/262200/569000	Sonstige Nebengebühren	2211	3211	20	200,00	200,00	147,55	200,00	200,00	147,55
1/262200/580000	Dienstgeberbeitrag zum Ausgleichsfonds für Familienbeihilfen	2212	3212	20	200,00	200,00	187,65	200,00	200,00	187,65
1/262200/581100	Betriebliche Kollektivversicherung § 72 K-GMG	2212	3212		100,00	100,00	50,72	100,00	100,00	50,72

		MVAG VC QU			Ergebnisvoranschlag			Finanzierungsvoranschlag		
		EH	FH		VA 2026	VA 2025	RA 2024	VA 2026	VA 2025	RA 2024
1/262200/582000	Sonstige Dienstgeberbeiträge zur sozialen Sicherheit	2212	3212	20	1 200,00	1 100,00	1 079,09	1 200,00	1 100,00	1 079,09
1/262200/590000	Freiwillige Sozialleistungen	2212	3212	20	100,00	0,00	0,00	100,00	0,00	0,00
1/262200/592000	Dotierung von Rückstellungen für Jubiläumszuwendungen	2214			100,00	100,00	165,22	0,00	0,00	0,00
1/262200/593000	Dotierung von Rückstellungen für nicht konsumierte Urlaube	2214			0,00	0,00	14,49	0,00	0,00	0,00
1/262200/593100	Dotierung von Rückstellungen für nicht konsumierte Zeitguthaben	2214			0,00	0,00	15,76	0,00	0,00	0,00
1/262200/600100	Energiebezüge Strom	2222	3222	24	2 000,00	1 300,00	2 941,94	2 000,00	2 600,00	2 941,94
1/262200/600120	Energiebezüge BEG	2222	3222		900,00	800,00	455,99	900,00	900,00	378,71
1/262200/610000	Instandhaltung von Grund und Boden	2224	3224	24	1 600,00	5 600,00	1 447,85	1 600,00	5 600,00	1 447,85
1/262200/614000	Instandhaltung von Gebäuden	2224	3224	24	3 500,00	200,00	0,00	3 500,00	200,00	0,00
1/262200/616000	Instandhaltung von Maschinen und maschinellen Anlagen	2224	3224	24	300,00	300,00	0,00	300,00	300,00	0,00
1/262200/670000	Versicherungen	2222	3222	24	300,00	300,00	128,72	300,00	300,00	128,53
1/262200/680700	Planmäßige Abschreibung - Amts-, Betriebs- und Geschäftsausstattung	2226			300,00	0,00	144,18	0,00	0,00	0,00
1/262200/711000	Gebühren für die Benützung von Gemeindeeinrichtungen und -anlagen	2225	3225	24	2 000,00	2 400,00	1 395,64	2 000,00	2 400,00	1 395,64
1/262200/720109	Kostenbeiträge Wihof Arbeiter	2225	3225	24	3 000,00	1 800,00	2 173,00	3 000,00	1 800,00	2 173,00
1/262200/720209	Kostenbeiträge Wihof KFZ, Geräte, Mat.	2225	3225	24	2 500,00	1 800,00	2 357,77	2 500,00	1 800,00	2 357,77
1/262200/724000	Reisegebühren	2225	3225	24	200,00	200,00	373,51	200,00	200,00	373,51
1/262200/728000	Entgelte für sonstige Leistungen	2225	3225		100,00	100,00	1,47	100,00	100,00	0,00
<b>SU 22 / 32</b>	<b>Summe Aufwendungen / Auszahlungen operative Gebarung</b>				<b>24 000,00</b>	<b>21 800,00</b>	<b>18 005,15</b>	<b>23 600,00</b>	<b>23 100,00</b>	<b>17 586,56</b>
<b>SA 0 / SA 1</b>	<b>(0) Nettoergebnis (21 - 22) / (1) Geldfluss operative Gebarung (31 – 32)</b>				<b>-24 000,00</b>	<b>-21 800,00</b>	<b>-17 881,52</b>	<b>-23 600,00</b>	<b>-23 100,00</b>	<b>-17 462,93</b>
<b>SA01</b>	<b>Saldo (01) Haushaltsrücklagen (230 - 240)</b>				<b>0,00</b>	<b>0,00</b>	<b>0,00</b>	<b>0,00</b>	<b>0,00</b>	<b>0,00</b>
<b>SA00</b>	<b>Saldo (00) Nettoergebnis nach Haushaltsrücklagen (Saldo 0 + Saldo 01)</b>				<b>-24 000,00</b>	<b>-21 800,00</b>	<b>-17 881,52</b>			
<b>Investive Gebarung</b>										
<b>SU 33</b>	<b>Summe Einzahlungen investive Gebarung</b>							<b>0,00</b>	<b>0,00</b>	<b>0,00</b>
<b>SU 34</b>	<b>Summe Auszahlungen investive Gebarung</b>							<b>0,00</b>	<b>0,00</b>	<b>0,00</b>
<b>SA2</b>	<b>Saldo (2) Geldfluss aus der Investiven Gebarung (33 – 34)</b>							<b>0,00</b>	<b>0,00</b>	<b>0,00</b>
<b>SA3</b>	<b>Saldo (3) Nettofinanzierungssaldo (Saldo 1 + Saldo 2)</b>							<b>-23 600,00</b>	<b>-23 100,00</b>	<b>-17 462,93</b>
<b>Finanzierungstätigkeit</b>										
<b>SU 35</b>	<b>Summe Einzahlungen aus der Finanzierungstätigkeit</b>							<b>0,00</b>	<b>0,00</b>	<b>0,00</b>
<b>SU 36</b>	<b>Summe Auszahlungen aus der Finanzierungstätigkeit</b>							<b>0,00</b>	<b>0,00</b>	<b>0,00</b>
<b>SA4</b>	<b>Saldo (4) Geldfluss aus der Finanzierungstätigkeit (35 – 36)</b>							<b>0,00</b>	<b>0,00</b>	<b>0,00</b>
<b>SA5</b>	<b>Saldo (5) Geldfluss aus der voranschlagswirksamen Gebarung (Saldo 3 + Saldo 4)</b>							<b>-23 600,00</b>	<b>-23 100,00</b>	<b>-17 462,93</b>

		MVAG		VC QU	Ergebnisvoranschlag			Finanzierungsvoranschlag		
		EH	FH		VA 2026	VA 2025	RA 2024	VA 2026	VA 2025	RA 2024
<b>262201</b>	<b>Sportplatz Amlach Fussballtore</b>									
<b>Operative Gebarung</b>										
2/262201/899000	Entnahmen aus Verrechnungsrücklagen zwischen operativer Gebarung und Projekten	2116		2	0,00	0,00	2 883,60	0,00	0,00	0,00
<b>SU 21 / 31</b>	<b>Summe Erträge / Einzahlungen operative Gebarung</b>				<b>0,00</b>	<b>0,00</b>	<b>2 883,60</b>	<b>0,00</b>	<b>0,00</b>	<b>0,00</b>
1/262201/799000	Zuweisungen an Verrechnungsrücklagen zwischen operativer Gebarung und Projekten	2225		2	0,00	2 900,00	0,00	0,00	0,00	0,00
<b>SU 22 / 32</b>	<b>Summe Aufwendungen / Auszahlungen operative Gebarung</b>				<b>0,00</b>	<b>2 900,00</b>	<b>0,00</b>	<b>0,00</b>	<b>0,00</b>	<b>0,00</b>
<b>SA 0 / SA 1</b>	<b>(0) Nettoergebnis (21 - 22) / (1) Geldfluss operative Gebarung (31 – 32)</b>				<b>0,00</b>	<b>-2 900,00</b>	<b>2 883,60</b>	<b>0,00</b>	<b>0,00</b>	<b>0,00</b>
<b>SA01</b>	<b>Saldo (01) Haushaltsrücklagen (230 - 240)</b>				<b>0,00</b>	<b>0,00</b>	<b>0,00</b>	<b>0,00</b>	<b>0,00</b>	<b>0,00</b>
<b>SA00</b>	<b>Saldo (00) Nettoergebnis nach Haushaltsrücklagen (Saldo 0 + Saldo 01)</b>				<b>0,00</b>	<b>-2 900,00</b>	<b>2 883,60</b>			
<b>Investive Gebarung</b>										
2/262201/301200	Kapitaltransfers von Ländern, Landesfonds und Landeskammern (BZ aR)		3331	2	0,00	0,00	0,00	0,00	2 900,00	0,00
<b>SU 33</b>	<b>Summe Einzahlungen investive Gebarung</b>							<b>0,00</b>	<b>2 900,00</b>	<b>0,00</b>
1/262201/042000	Amts-, Betriebs- und Geschäftsausstattung		3415	2	0,00	0,00	0,00	0,00	0,00	2 883,60
<b>SU 34</b>	<b>Summe Auszahlungen investive Gebarung</b>							<b>0,00</b>	<b>0,00</b>	<b>2 883,60</b>
<b>SA2</b>	<b>Saldo (2) Geldfluss aus der Investiven Gebarung (33 – 34)</b>							<b>0,00</b>	<b>2 900,00</b>	<b>-2 883,60</b>
<b>SA3</b>	<b>Saldo (3) Nettofinanzierungssaldo (Saldo 1 + Saldo 2)</b>							<b>0,00</b>	<b>2 900,00</b>	<b>-2 883,60</b>
<b>Finanzierungstätigkeit</b>										
<b>SU 35</b>	<b>Summe Einzahlungen aus der Finanzierungstätigkeit</b>							<b>0,00</b>	<b>0,00</b>	<b>0,00</b>
<b>SU 36</b>	<b>Summe Auszahlungen aus der Finanzierungstätigkeit</b>							<b>0,00</b>	<b>0,00</b>	<b>0,00</b>
<b>SA4</b>	<b>Saldo (4) Geldfluss aus der Finanzierungstätigkeit (35 – 36)</b>							<b>0,00</b>	<b>0,00</b>	<b>0,00</b>
<b>SA5</b>	<b>Saldo (5) Geldfluss aus der voranschlagswirksamen Gebarung (Saldo 3 + Saldo 4)</b>							<b>0,00</b>	<b>2 900,00</b>	<b>-2 883,60</b>
<b>263</b>	<b>Turn- und Sporthallen</b>									
<b>263000</b>	<b>Sporthalle Spittal/Drau</b>									
<b>Operative Gebarung</b>										
2/263000/811000	Einnahmen aus Vermietung	2115	3115	14	15 500,00	15 500,00	15 329,88	15 500,00	15 500,00	15 329,88
2/263000/811020	Einnahmen aus der Vermietung (BRG BK-20%)	2115	3115	14	45 600,00	49 700,00	45 600,00	45 600,00	49 700,00	45 600,00
2/263000/811040	Einnahmen aus der Vermietung (BRG HMZ-20%)	2115	3115	14	32 600,00	32 600,00	30 740,64	32 600,00	32 600,00	30 740,64
2/263000/811200	Einnahmen aus Vermietung (Betriebskosten)	2115	3115	14	28 000,00	24 600,00	35 893,63	28 000,00	24 600,00	28 329,87

**Voranschlag 2026**

Stadtgemeinde Spittal an der Drau

**Ergebnis- und Finanzierungsvoranschlag Detailnachweis**

		MVAG		VC QU	Ergebnisvoranschlag			Finanzierungsvoranschlag		
		EH	FH		VA 2026	VA 2025	RA 2024	VA 2026	VA 2025	RA 2024
2/263000/813000	Erträge aus der Auflösung von Investitionszuschüssen (Kapitaltransfers)	2127			62 400,00	62 400,00	62 545,14	0,00	0,00	0,00
2/263000/829110	Versicherungsentschädigungen	2116	3116		0,00	0,00	1 430,36	0,00	0,00	1 430,36
<b>SU 21 / 31</b>	<b>Summe Erträge / Einzahlungen operative Gebarung</b>				<b>184 100,00</b>	<b>184 800,00</b>	<b>191 539,65</b>	<b>121 700,00</b>	<b>122 400,00</b>	<b>121 430,75</b>
1/263000/400000	Geringwertige Wirtschaftsgüter des Anlagevermögens	2221	3221	23	200,00	200,00	0,00	200,00	200,00	0,00
1/263000/459000	Sonstige Verbrauchsgüter	2221	3221	23	1 900,00	1 900,00	1 105,00	1 900,00	1 900,00	1 105,00
1/263000/600100	Energiebezüge Strom	2222	3222	24	0,00	0,00	4 258,81	0,00	0,00	4 258,81
1/263000/614000	Instandhaltung von Gebäuden	2224	3224	24	16 200,00	16 200,00	16 323,06	16 200,00	16 200,00	15 711,35
1/263000/618000	Instandhaltung von sonstigen Anlagen (Ausstattung/Werkzeug)	2224	3224	24	800,00	800,00	0,00	800,00	800,00	0,00
1/263000/631000	Telekommunikationsdienste	2222	3222	24	1 100,00	600,00	458,05	1 100,00	600,00	460,62
1/263000/631010	Telekommunikationsdienste (Brandmeldeanlage)	2222	3222	24	0,00	600,00	0,00	0,00	600,00	0,00
1/263000/670000	Versicherungen	2222	3222	24	7 000,00	6 700,00	0,00	7 000,00	6 700,00	0,00
1/263000/680300	Planmäßige Abschreibung - Gebäude und Bauten	2226			80 500,00	80 500,00	80 500,97	0,00	0,00	0,00
1/263000/680700	Planmäßige Abschreibung - Amts-, Betriebs- und Geschäftsausstattung	2226			0,00	0,00	272,75	0,00	0,00	0,00
1/263000/700000	Miet- und Pachtaufwand	2223	3223	24	5 000,00	5 000,00	5 070,46	5 000,00	5 000,00	5 070,46
1/263000/700100	Verrechnung Vorauszahlung Miete vom Bund	2223	3223	24	32 600,00	32 600,00	30 740,64	32 600,00	32 600,00	30 740,64
1/263000/710000	Öffentliche Abgaben	2225	3225	24	600,00	600,00	909,02	600,00	600,00	909,02
1/263000/711000	Gebühren für die Benützung von Gemeindeeinrichtungen und -anlagen	2225	3225	24	9 500,00	9 300,00	8 878,75	9 500,00	9 300,00	8 878,75
1/263000/720109	Kostenbeiträge Wihof Arbeiter	2225	3225	24	500,00	200,00	106,00	500,00	200,00	106,00
1/263000/720209	Kostenbeiträge Wihof KFZ, Geräte, Mat.	2225	3225	24	200,00	100,00	20,53	200,00	100,00	20,53
1/263000/728000	Entgelte für sonstige Leistungen (Reinigung)	2225	3225	24	50 000,00	47 000,00	45 103,06	50 000,00	50 100,00	42 028,30
<b>SU 22 / 32</b>	<b>Summe Aufwendungen / Auszahlungen operative Gebarung</b>				<b>206 100,00</b>	<b>202 300,00</b>	<b>193 747,10</b>	<b>125 600,00</b>	<b>124 900,00</b>	<b>109 289,48</b>
<b>SA 0 / SA 1</b>	<b>(0) Nettoergebnis (21 - 22) / (1) Geldfluss operative Gebarung (31 - 32)</b>				<b>-22 000,00</b>	<b>-17 500,00</b>	<b>-2 207,45</b>	<b>-3 900,00</b>	<b>-2 500,00</b>	<b>12 141,27</b>
<b>SA01</b>	<b>Saldo (01) Haushaltsrücklagen (230 - 240)</b>				<b>0,00</b>	<b>0,00</b>	<b>0,00</b>	<b>0,00</b>	<b>0,00</b>	<b>0,00</b>
<b>SA00</b>	<b>Saldo (00) Nettoergebnis nach Haushaltsrücklagen (Saldo 0 + Saldo 01)</b>				<b>-22 000,00</b>	<b>-17 500,00</b>	<b>-2 207,45</b>			
<b>Investive Gebarung</b>										
<b>SU 33</b>	<b>Summe Einzahlungen investive Gebarung</b>							<b>0,00</b>	<b>0,00</b>	<b>0,00</b>
<b>SU 34</b>	<b>Summe Auszahlungen investive Gebarung</b>							<b>0,00</b>	<b>0,00</b>	<b>0,00</b>
<b>SA2</b>	<b>Saldo (2) Geldfluss aus der Investiven Gebarung (33 - 34)</b>							<b>0,00</b>	<b>0,00</b>	<b>0,00</b>
<b>SA3</b>	<b>Saldo (3) Nettofinanzierungssaldo (Saldo 1 + Saldo 2)</b>							<b>-3 900,00</b>	<b>-2 500,00</b>	<b>12 141,27</b>
<b>Finanzierungstätigkeit</b>										
<b>SU 35</b>	<b>Summe Einzahlungen aus der Finanzierungstätigkeit</b>							<b>0,00</b>	<b>0,00</b>	<b>0,00</b>
<b>SU 36</b>	<b>Summe Auszahlungen aus der Finanzierungstätigkeit</b>							<b>0,00</b>	<b>0,00</b>	<b>0,00</b>

		MVAG VC QU			Ergebnisvoranschlag			Finanzierungsvoranschlag		
		EH	FH		VA 2026	VA 2025	RA 2024	VA 2026	VA 2025	RA 2024
<b>SA4</b>	<b>Saldo (4) Geldfluss aus der Finanzierungstätigkeit (35 – 36)</b>							<b>0,00</b>	<b>0,00</b>	<b>0,00</b>
<b>SA5</b>	<b>Saldo (5) Geldfluss aus der voranschlagswirksamen Gebarung (Saldo 3 + Saldo 4)</b>							<b>-3 900,00</b>	<b>-2 500,00</b>	<b>12 141,27</b>
<b>264</b>	<b>Eislaufplätze und -hallen</b>									
<b>264000</b>	<b>Kunsteisbahn</b>									
<b>Operative Gebarung</b>										
2/264000/811000	Einnahmen aus Vermietung und Verpachtung von Sachen sowie aus Dienstbarkeiten und Baurechten	2115	3115	14	15 400,00	14 500,00	15 329,88	15 400,00	14 500,00	15 329,88
2/264000/811200	Einnahmen aus Vermietung und Verpachtung (BK und HK)	2115	3115	14	80 000,00	38 100,00	84 507,08	80 000,00	38 100,00	86 277,29
2/264000/813000	Erträge aus der Auflösung von Investitionszuschüssen (Kapitaltransfers)	2127			42 900,00	42 900,00	42 887,51	0,00	0,00	0,00
<b>SU 21 / 31</b>	<b>Summe Erträge / Einzahlungen operative Gebarung</b>				<b>138 300,00</b>	<b>95 500,00</b>	<b>142 724,47</b>	<b>95 400,00</b>	<b>52 600,00</b>	<b>101 607,17</b>
1/264000/600300	Energiebezüge Fernwärme	2222	3222	24	19 000,00	21 000,00	16 531,75	19 000,00	18 400,00	22 043,36
1/264000/614000	Instandhaltung von Gebäuden	2224	3224	24	10 500,00	10 500,00	809,53	10 500,00	10 500,00	809,53
1/264000/670000	Versicherungen	2222	3222	24	1 000,00	400,00	1 408,14	1 000,00	400,00	1 408,14
1/264000/680300	Planmäßige Abschreibung - Gebäude und Bauten	2226			72 600,00	72 600,00	72 575,98	0,00	0,00	0,00
1/264000/711000	Gebühren für die Benützung von Gemeinde- einrichtungen und -anlagen	2225	3225	24	22 000,00	18 000,00	19 636,22	22 000,00	18 000,00	19 636,22
1/264000/720109	Kostenbeiträge Wihof Arbeiter	2225	3225	24	100,00	100,00	0,00	100,00	100,00	0,00
1/264000/720209	Kostenbeiträge Wihof KFZ, Geräte, Mat.	2225	3225	24	100,00	100,00	0,00	100,00	100,00	0,00
<b>SU 22 / 32</b>	<b>Summe Aufwendungen / Auszahlungen operative Gebarung</b>				<b>125 300,00</b>	<b>122 700,00</b>	<b>110 961,62</b>	<b>52 700,00</b>	<b>47 500,00</b>	<b>43 897,25</b>
<b>SA 0 / SA 1</b>	<b>(0) Nettoergebnis (21 - 22) / (1) Geldfluss operative Gebarung (31 – 32)</b>				<b>13 000,00</b>	<b>-27 200,00</b>	<b>31 762,85</b>	<b>42 700,00</b>	<b>5 100,00</b>	<b>57 709,92</b>
<b>SA01</b>	<b>Saldo (01) Haushaltsrücklagen (230 - 240)</b>				<b>0,00</b>	<b>0,00</b>	<b>0,00</b>	<b>0,00</b>	<b>0,00</b>	<b>0,00</b>
<b>SA00</b>	<b>Saldo (00) Nettoergebnis nach Haushaltsrücklagen (Saldo 0 + Saldo 01)</b>				<b>13 000,00</b>	<b>-27 200,00</b>	<b>31 762,85</b>			
<b>Investive Gebarung</b>										
<b>SU 33</b>	<b>Summe Einzahlungen investive Gebarung</b>							<b>0,00</b>	<b>0,00</b>	<b>0,00</b>
<b>SU 34</b>	<b>Summe Auszahlungen investive Gebarung</b>							<b>0,00</b>	<b>0,00</b>	<b>0,00</b>
<b>SA2</b>	<b>Saldo (2) Geldfluss aus der Investiven Gebarung (33 – 34)</b>							<b>0,00</b>	<b>0,00</b>	<b>0,00</b>
<b>SA3</b>	<b>Saldo (3) Nettofinanzierungssaldo (Saldo 1 + Saldo 2)</b>							<b>42 700,00</b>	<b>5 100,00</b>	<b>57 709,92</b>
<b>Finanzierungstätigkeit</b>										
<b>SU 35</b>	<b>Summe Einzahlungen aus der Finanzierungstätigkeit</b>							<b>0,00</b>	<b>0,00</b>	<b>0,00</b>
<b>SU 36</b>	<b>Summe Auszahlungen aus der Finanzierungstätigkeit</b>							<b>0,00</b>	<b>0,00</b>	<b>0,00</b>
<b>SA4</b>	<b>Saldo (4) Geldfluss aus der Finanzierungstätigkeit (35 – 36)</b>							<b>0,00</b>	<b>0,00</b>	<b>0,00</b>
<b>SA5</b>	<b>Saldo (5) Geldfluss aus der voranschlagswirksamen Gebarung (Saldo 3 + Saldo 4)</b>							<b>42 700,00</b>	<b>5 100,00</b>	<b>57 709,92</b>

		MVAG		VC QU	Ergebnisvoranschlag			Finanzierungsvoranschlag		
		EH	FH		VA 2026	VA 2025	RA 2024	VA 2026	VA 2025	RA 2024
<b>269</b>	<b>Sonstige Einrichtungen und Maßnahmen</b>									
<b>269000</b>	<b>Sonstige Sportförderung</b>									
<b>Operative Gebarung</b>										
2/269000/871000	Kapitaltransfers aus Gemeinde-Bedarfszuweisungsmittel	2121	3121	33	0,00	0,00	0,00	0,00	0,00	5 000,00
<b>SU 21 / 31</b>	<b>Summe Erträge / Einzahlungen operative Gebarung</b>				<b>0,00</b>	<b>0,00</b>	<b>0,00</b>	<b>0,00</b>	<b>0,00</b>	<b>5 000,00</b>
1/269000/413000	Handelswaren, Preise und Urkunden	2221	3221	23	800,00	800,00	0,00	800,00	800,00	0,00
1/269000/456000	Schreib-, Zeichen- u. sonstige Büromittel	2221	3221	23	100,00	100,00	0,00	100,00	100,00	53,21
1/269000/457000	Druckwerke	2221	3221	23	300,00	300,00	331,20	300,00	300,00	331,20
1/269000/457010	Ausdrucke Drucker, Kopierer, HPC-Dual	2221	3221	23	100,00	100,00	0,00	100,00	100,00	0,00
1/269000/618000	Instandhaltung von sonstigen Anlagen (Ausstattung)	2224	3224	24	1 000,00	1 000,00	0,00	1 000,00	1 000,00	0,00
1/269000/618100	Instandhaltung und Wartung EDV (Hardware/Software)	2224	3224	24	100,00	0,00	0,00	100,00	0,00	0,00
1/269000/618110	Instandh.u.Wartung Kommunal/Verwaltungssoftware	2224	3224	24	200,00	0,00	150,00	200,00	0,00	150,00
1/269000/670000	Versicherungen	2222	3222	24	0,00	200,00	0,00	0,00	200,00	0,00
1/269000/700000	Miet- und Pachtaufwand	2223	3223	24	500,00	400,00	365,00	500,00	400,00	365,00
1/269000/711000	Gebühren für die Benützung von Gemeinde- einrichtungen und -anlagen	2225	3225	24	100,00	100,00	20,46	100,00	100,00	20,46
1/269000/720109	Kostenbeiträge Wihof Arbeiter	2225	3225	24	4 200,00	4 000,00	1 590,00	4 200,00	4 000,00	1 590,00
1/269000/720209	Kostenbeiträge Wihof KFZ, Geräte, Mat.	2225	3225	24	1 100,00	1 000,00	618,09	1 100,00	1 000,00	618,09
1/269000/728000	Entgelte für sonstige Leistungen	2225	3225	24	0,00	0,00	36,30	0,00	0,00	36,30
1/269000/757000	Laufende Transferzahlungen an private Institutionen (Beiträge an Sportvereine)	2234	3234	27	33 200,00	33 200,00	31 865,39	33 200,00	33 200,00	31 865,39
1/269000/757200	Beiträge zu Jugend- und Sportveranstaltungen	2234	3234	27	3 900,00	3 900,00	4 885,00	3 900,00	3 900,00	4 885,00
<b>SU 22 / 32</b>	<b>Summe Aufwendungen / Auszahlungen operative Gebarung</b>				<b>45 600,00</b>	<b>45 100,00</b>	<b>39 861,44</b>	<b>45 600,00</b>	<b>45 100,00</b>	<b>39 914,65</b>
<b>SA 0 / SA 1</b>	<b>(0) Nettoergebnis (21 - 22) / (1) Geldfluss operative Gebarung (31 – 32)</b>				<b>-45 600,00</b>	<b>-45 100,00</b>	<b>-39 861,44</b>	<b>-45 600,00</b>	<b>-45 100,00</b>	<b>-34 914,65</b>
<b>SA01</b>	<b>Saldo (01) Haushaltsrücklagen (230 - 240)</b>				<b>0,00</b>	<b>0,00</b>	<b>0,00</b>	<b>0,00</b>	<b>0,00</b>	<b>0,00</b>
<b>SA00</b>	<b>Saldo (00) Nettoergebnis nach Haushaltsrücklagen (Saldo 0 + Saldo 01)</b>				<b>-45 600,00</b>	<b>-45 100,00</b>	<b>-39 861,44</b>			
<b>Investive Gebarung</b>										
<b>SU 33</b>	<b>Summe Einzahlungen investive Gebarung</b>							<b>0,00</b>	<b>0,00</b>	<b>0,00</b>
<b>SU 34</b>	<b>Summe Auszahlungen investive Gebarung</b>							<b>0,00</b>	<b>0,00</b>	<b>0,00</b>
<b>SA2</b>	<b>Saldo (2) Geldfluss aus der Investiven Gebarung (33 – 34)</b>							<b>0,00</b>	<b>0,00</b>	<b>0,00</b>
<b>SA3</b>	<b>Saldo (3) Nettofinanzierungssaldo (Saldo 1 + Saldo 2)</b>							<b>-45 600,00</b>	<b>-45 100,00</b>	<b>-34 914,65</b>
<b>Finanzierungstätigkeit</b>										
<b>SU 35</b>	<b>Summe Einzahlungen aus der Finanzierungstätigkeit</b>							<b>0,00</b>	<b>0,00</b>	<b>0,00</b>
<b>SU 36</b>	<b>Summe Auszahlungen aus der Finanzierungstätigkeit</b>							<b>0,00</b>	<b>0,00</b>	<b>0,00</b>
<b>SA4</b>	<b>Saldo (4) Geldfluss aus der Finanzierungstätigkeit (35 – 36)</b>							<b>0,00</b>	<b>0,00</b>	<b>0,00</b>

		MVAG VC QU			Ergebnisvoranschlag			Finanzierungsvoranschlag		
		EH	FH		VA 2026	VA 2025	RA 2024	VA 2026	VA 2025	RA 2024
SA5	Saldo (5) Geldfluss aus der voranschlagswirksamen Gebarung (Saldo 3 + Saldo 4)							-45 600,00	-45 100,00	-34 914,65
<b>27</b>	<b>Erwachsenenbildung</b>									
<b>270</b>	<b>Volkshochschulen</b>									
<b>270000</b>	<b>Volkshochschule Spittal/Drau</b>									
<b>Operative Gebarung</b>										
SU 21 / 31	Summe Erträge / Einzahlungen operative Gebarung				0,00	0,00	0,00	0,00	0,00	0,00
1/270000/757000	Beitrag an Volkshochschule	2234	3234	27	800,00	800,00	800,00	800,00	800,00	800,00
SU 22 / 32	Summe Aufwendungen / Auszahlungen operative Gebarung				800,00	800,00	800,00	800,00	800,00	800,00
SA 0 / SA 1	(0) Nettoergebnis (21 - 22) / (1) Geldfluss operative Gebarung (31 – 32)				-800,00	-800,00	-800,00	-800,00	-800,00	-800,00
SA01	Saldo (01) Haushaltsrücklagen (230 - 240)				0,00	0,00	0,00	0,00	0,00	0,00
SA00	Saldo (00) Nettoergebnis nach Haushaltsrücklagen (Saldo 0 + Saldo 01)				-800,00	-800,00	-800,00			
<b>Investive Gebarung</b>										
SU 33	Summe Einzahlungen investive Gebarung							0,00	0,00	0,00
SU 34	Summe Auszahlungen investive Gebarung							0,00	0,00	0,00
SA2	Saldo (2) Geldfluss aus der Investiven Gebarung (33 – 34)							0,00	0,00	0,00
SA3	Saldo (3) Nettofinanzierungssaldo (Saldo 1 + Saldo 2)							-800,00	-800,00	-800,00
<b>Finanzierungstätigkeit</b>										
SU 35	Summe Einzahlungen aus der Finanzierungstätigkeit							0,00	0,00	0,00
SU 36	Summe Auszahlungen aus der Finanzierungstätigkeit							0,00	0,00	0,00
SA4	Saldo (4) Geldfluss aus der Finanzierungstätigkeit (35 – 36)							0,00	0,00	0,00
SA5	Saldo (5) Geldfluss aus der voranschlagswirksamen Gebarung (Saldo 3 + Saldo 4)							-800,00	-800,00	-800,00
<b>273</b>	<b>Volksbüchereien</b>									
<b>273000</b>	<b>Stadtbücherei Spittal/Drau</b>									
<b>Operative Gebarung</b>										
2/273000/810000	Leistungserlöse (Buchleihgebühren)	2114	3114	13	19 500,00	19 500,00	21 759,11	19 500,00	19 500,00	21 537,56
2/273000/810100	Erträge aus Leistungen (Eintrittskarten)	2114	3114	13	0,00	0,00	1 595,13	0,00	400,00	1 176,99
2/273000/810200	Nebenerlöse	2114	3114	13	200,00	200,00	333,71	200,00	200,00	186,92
2/273000/813000	Erträge aus der Auflösung von Investitionszuschüssen (Kapitaltransfers)	2127			500,00	1 100,00	11 707,45	0,00	0,00	0,00
2/273000/817200	Erträge aus der Auflösung von sonstigen Rückstellungen - nicht konsum.Urlaube	2117			0,00	0,00	733,26	0,00	0,00	0,00
2/273000/817210	Erträge aus der Auflösung von sonstigen Rückstellungen - Zeitguthaben	2117			0,00	0,00	275,43	0,00	0,00	0,00
2/273000/817500	Erträge aus der Auflösung von sonstigen Rückstellungen - Jubiläumszuwendungen	2117			7 800,00	0,00	0,00	0,00	0,00	0,00
2/273000/829000	Sonstige Einnahmen	2116	3116	18	0,00	5 100,00	4 978,42	0,00	5 100,00	4 871,89



		MVAG		VC QU	Ergebnisvoranschlag			Finanzierungsvoranschlag		
		EH	FH		VA 2026	VA 2025	RA 2024	VA 2026	VA 2025	RA 2024
2/273000/829010	Erlöse Flohmarkt	2116	3116	18	0,00	0,00	1 884,55	0,00	0,00	1 907,28
2/273000/860000	Transfers von Bund, Bundesfonds und Bundeskammern	2121	3121		0,00	0,00	1 451,91	0,00	0,00	1 451,91
2/273000/864000	Transfers von Unternehmen (ohne Finanzunternehmen) und andere	2123	3123	16	0,00	0,00	13 188,00	0,00	0,00	13 188,00
<b>SU 21 / 31</b>	<b>Summe Erträge / Einzahlungen operative Gebarung</b>				<b>28 000,00</b>	<b>25 900,00</b>	<b>57 906,97</b>	<b>19 700,00</b>	<b>25 200,00</b>	<b>44 320,55</b>
1/273000/400000	Geringwertige Wirtschaftsgüter des Anlagevermögens	2221	3221	23	800,00	800,00	2 504,76	800,00	800,00	2 504,76
1/273000/456000	Schreib-, Zeichen- u. sonstige Büromittel	2221	3221	23	100,00	300,00	264,90	100,00	300,00	264,90
1/273000/456010	Büromaterial Papier organisationsübergreifend	2221	3221		200,00	0,00	0,00	200,00	0,00	0,00
1/273000/457000	Druckwerke	2221	3221	23	15 900,00	15 900,00	19 757,44	15 900,00	15 900,00	21 373,88
1/273000/457010	Ausdrücke Drucker, Kopierer, HPC-Dual	2221	3221	23	300,00	300,00	126,67	300,00	300,00	126,67
1/273000/459000	Sonstige Verbrauchsgüter	2221	3221	23	300,00	300,00	296,21	300,00	300,00	296,21
1/273000/510000	Geldbezüge für Vertragsbedienstete der Besoldungsgruppe I	2211	3211	20	117 600,00	122 600,00	117 999,72	117 600,00	122 600,00	117 999,72
1/273000/522000	Geldbezüge der nicht ganzjährig beschäftigten Angestellten	2211	3211		2 400,00	2 600,00	1 166,67	2 400,00	2 600,00	1 166,67
1/273000/523000	Geldbezüge für Arbeiter nicht ganzjährig beschäftigt	2211	3211	20	700,00	700,00	672,00	700,00	700,00	672,00
1/273000/566000	Zuwendungen aus Anlass von Dienstjubiläen	2212	3212	20	6 500,00	0,00	0,00	6 500,00	0,00	0,00
1/273000/569000	Sonstige Nebengebühren	2211	3211	20	2 900,00	3 700,00	4 221,20	2 900,00	3 700,00	4 221,20
1/273000/580000	Dienstgeberbeiträge zum Ausgleichsfonds für Familienbeihilfen	2212	3212	20	2 400,00	3 200,00	4 233,73	2 400,00	3 200,00	4 233,73
1/273000/581100	Betriebliche Kollektivversicherung § 72 K-GMG	2212	3212		300,00	100,00	0,00	300,00	100,00	0,00
1/273000/582000	Sonstige Dienstgeberbeiträge zur sozialen Sicherheit	2212	3212	20	26 000,00	26 400,00	25 246,48	26 000,00	26 400,00	25 246,48
1/273000/588000	Kommunalsteuer	2212	3212	20	4 000,00	3 900,00	3 739,24	4 000,00	3 900,00	3 739,24
1/273000/590000	Freiwillige Sozialleistungen	2212	3212	20	1 100,00	1 100,00	1 033,44	1 100,00	1 100,00	1 033,44
1/273000/590100	Sonstige Leistungen Fortbildung	2212	3212	20	200,00	200,00	0,00	200,00	200,00	0,00
1/273000/591000	Dotierung von Rückstellungen für Abfertigungen	2214			4 700,00	5 400,00	11 959,34	0,00	0,00	0,00
1/273000/592000	Dotierung von Rückstellungen für Jubiläumszuwendungen	2214			1 300,00	1 900,00	5 472,73	0,00	0,00	0,00
1/273000/593000	Dotierung von Rückstellungen für nicht konsumierte Urlaube	2214			0,00	0,00	367,08	0,00	0,00	0,00
1/273000/593100	Dotierung von Rückstellungen für nicht konsumierte Zeitguthaben	2214			0,00	0,00	295,89	0,00	0,00	0,00
1/273000/618100	Instandhaltung und Wartung EDV (Hardware/Software)	2224	3224	24	4 500,00	4 400,00	2 887,94	4 500,00	4 400,00	2 887,94

		MVAG		VC QU	Ergebnisvoranschlag			Finanzierungsvoranschlag		
		EH	FH		VA 2026	VA 2025	RA 2024	VA 2026	VA 2025	RA 2024
1/273000/618110	Instandh.u.Wartung Kommunal/Verwaltungssoftware	2224	3224	24	2 300,00	2 000,00	653,71	2 300,00	2 000,00	653,71
1/273000/631000	Telekommunikationsdienste	2222	3222	24	100,00	100,00	0,00	100,00	100,00	0,00
1/273000/670000	Versicherungen	2222	3222	24	600,00	500,00	528,89	600,00	500,00	523,95
1/273000/680100	Planmäßige Abschreibung - Immaterielle Vermögenswerte	2226			500,00	500,00	464,34	0,00	0,00	0,00
1/273000/680700	Planmäßige Abschreibung - Amts-, Betriebs- und Geschäftsausstattung	2226			900,00	1 100,00	12 628,53	0,00	0,00	0,00
1/273000/700000	Miet- und Pachtaufwand	2223	3223	24	25 200,00	24 000,00	23 625,84	25 200,00	24 000,00	23 625,84
1/273000/700010	Miete Druck-u.Kopiergeräte	2223	3223	24	200,00	300,00	168,00	200,00	300,00	168,00
1/273000/700020	Miete Kommunikationsanlage	2223	3223	24	900,00	900,00	728,63	900,00	900,00	732,74
1/273000/700100	Mietzinse - Betriebskosten	2223	3223	24	24 000,00	23 800,00	22 672,55	24 000,00	23 800,00	22 672,55
1/273000/711000	Gebühren für die Benützung von Gemeinde- einrichtungen und -anlagen	2225	3225	24	200,00	200,00	175,44	200,00	200,00	175,44
1/273000/724000	Reisegebühren	2225	3225	24	200,00	200,00	178,11	200,00	200,00	178,11
1/273000/725000	Bibliothekserfordernisse	2225	3225	24	1 600,00	1 600,00	1 831,44	1 600,00	1 600,00	1 831,44
1/273000/728000	Entgelte für sonstige Leistungen	2225	3225	24	4 000,00	4 000,00	10 573,12	4 000,00	4 000,00	10 606,73
<b>SU 22 / 32</b>	<b>Summe Aufwendungen / Auszahlungen operative Gebarung</b>				<b>252 900,00</b>	<b>253 000,00</b>	<b>276 474,04</b>	<b>245 500,00</b>	<b>244 100,00</b>	<b>246 935,35</b>
<b>SA 0 / SA 1</b>	<b>(0) Nettoergebnis (21 - 22) / (1) Geldfluss operative Gebarung (31 – 32)</b>				<b>-224 900,00</b>	<b>-227 100,00</b>	<b>-218 567,07</b>	<b>-225 800,00</b>	<b>-218 900,00</b>	<b>-202 614,80</b>
<b>SA01</b>	<b>Saldo (01) Haushaltsrücklagen (230 - 240)</b>				<b>0,00</b>	<b>0,00</b>	<b>0,00</b>	<b>0,00</b>	<b>0,00</b>	<b>0,00</b>
<b>SA00</b>	<b>Saldo (00) Nettoergebnis nach Haushaltsrücklagen (Saldo 0 + Saldo 01)</b>				<b>-224 900,00</b>	<b>-227 100,00</b>	<b>-218 567,07</b>			
<b>Investive Gebarung</b>										
<b>SU 33</b>	<b>Summe Einzahlungen investive Gebarung</b>							<b>0,00</b>	<b>0,00</b>	<b>0,00</b>
<b>SU 34</b>	<b>Summe Auszahlungen investive Gebarung</b>							<b>0,00</b>	<b>0,00</b>	<b>0,00</b>
<b>SA2</b>	<b>Saldo (2) Geldfluss aus der Investiven Gebarung (33 – 34)</b>							<b>0,00</b>	<b>0,00</b>	<b>0,00</b>
<b>SA3</b>	<b>Saldo (3) Nettofinanzierungssaldo (Saldo 1 + Saldo 2)</b>							<b>-225 800,00</b>	<b>-218 900,00</b>	<b>-202 614,80</b>
<b>Finanzierungstätigkeit</b>										
<b>SU 35</b>	<b>Summe Einzahlungen aus der Finanzierungstätigkeit</b>							<b>0,00</b>	<b>0,00</b>	<b>0,00</b>
<b>SU 36</b>	<b>Summe Auszahlungen aus der Finanzierungstätigkeit</b>							<b>0,00</b>	<b>0,00</b>	<b>0,00</b>
<b>SA4</b>	<b>Saldo (4) Geldfluss aus der Finanzierungstätigkeit (35 – 36)</b>							<b>0,00</b>	<b>0,00</b>	<b>0,00</b>
<b>SA5</b>	<b>Saldo (5) Geldfluss aus der voranschlagswirksamen Gebarung (Saldo 3 + Saldo 4)</b>							<b>-225 800,00</b>	<b>-218 900,00</b>	<b>-202 614,80</b>
<b>28</b>										
<b>280</b>										
<b>280000</b>										
<b>Operative Gebarung</b>										
2/280000/823000	sonstige Zinserträge	2131	3131	14	0,00	0,00	17,12	0,00	0,00	17,12
<b>SU 21 / 31</b>	<b>Summe Erträge / Einzahlungen operative Gebarung</b>				<b>0,00</b>	<b>0,00</b>	<b>17,12</b>	<b>0,00</b>	<b>0,00</b>	<b>17,12</b>

		MVAG VC QU			Ergebnisvoranschlag			Finanzierungsvoranschlag		
		EH	FH		VA 2026	VA 2025	RA 2024	VA 2026	VA 2025	RA 2024
1/280000/710000	Öffentliche Abgaben	2225	3225	24	100,00	100,00	4,28	100,00	100,00	4,28
1/280000/757000	Transfers an private Organisationen ohne Erwerbszweck	2234	3234	27	698 100,00	670 600,00	655 500,00	698 100,00	670 600,00	655 500,00
<b>SU 22 / 32</b>	<b>Summe Aufwendungen / Auszahlungen operative Gebarung</b>				<b>698 200,00</b>	<b>670 700,00</b>	<b>655 504,28</b>	<b>698 200,00</b>	<b>670 700,00</b>	<b>655 504,28</b>
<b>SA 0 / SA 1</b>	<b>(0) Nettoergebnis (21 - 22) / (1) Geldfluss operative Gebarung (31 – 32)</b>				<b>-698 200,00</b>	<b>-670 700,00</b>	<b>-655 487,16</b>	<b>-698 200,00</b>	<b>-670 700,00</b>	<b>-655 487,16</b>
1/280000/794000	Zuweisung an zweckgebundene Haushaltsrücklagen	2401			0,00	0,00	12,84	0,00	0,00	0,00
<b>SA01</b>	<b>Saldo (01) Haushaltsrücklagen (230 - 240)</b>				<b>0,00</b>	<b>0,00</b>	<b>-12,84</b>	<b>0,00</b>	<b>0,00</b>	<b>0,00</b>
<b>SA00</b>	<b>Saldo (00) Nettoergebnis nach Haushaltsrücklagen (Saldo 0 + Saldo 01)</b>				<b>-698 200,00</b>	<b>-670 700,00</b>	<b>-655 500,00</b>			
<b>Investive Gebarung</b>										
<b>SU 33</b>	<b>Summe Einzahlungen investive Gebarung</b>							<b>0,00</b>	<b>0,00</b>	<b>0,00</b>
<b>SU 34</b>	<b>Summe Auszahlungen investive Gebarung</b>							<b>0,00</b>	<b>0,00</b>	<b>0,00</b>
<b>SA2</b>	<b>Saldo (2) Geldfluss aus der Investiven Gebarung (33 – 34)</b>							<b>0,00</b>	<b>0,00</b>	<b>0,00</b>
<b>SA3</b>	<b>Saldo (3) Nettofinanzierungssaldo (Saldo 1 + Saldo 2)</b>							<b>-698 200,00</b>	<b>-670 700,00</b>	<b>-655 487,16</b>
<b>Finanzierungstätigkeit</b>										
<b>SU 35</b>	<b>Summe Einzahlungen aus der Finanzierungstätigkeit</b>							<b>0,00</b>	<b>0,00</b>	<b>0,00</b>
<b>SU 36</b>	<b>Summe Auszahlungen aus der Finanzierungstätigkeit</b>							<b>0,00</b>	<b>0,00</b>	<b>0,00</b>
<b>SA4</b>	<b>Saldo (4) Geldfluss aus der Finanzierungstätigkeit (35 – 36)</b>							<b>0,00</b>	<b>0,00</b>	<b>0,00</b>
<b>SA5</b>	<b>Saldo (5) Geldfluss aus der voranschlagswirksamen Gebarung (Saldo 3 + Saldo 4)</b>							<b>-698 200,00</b>	<b>-670 700,00</b>	<b>-655 487,16</b>
<b>289</b>	<b>Sonstige Einrichtungen und Maßnahmen</b>									
<b>289000</b>	<b>Wissenschaftspflege</b>									
<b>Operative Gebarung</b>										
<b>SU 21 / 31</b>	<b>Summe Erträge / Einzahlungen operative Gebarung</b>				<b>0,00</b>	<b>0,00</b>	<b>0,00</b>	<b>0,00</b>	<b>0,00</b>	<b>0,00</b>
1/289000/757000	Subvention an wissenschaftliche Institutionen	2234	3234	27	400,00	400,00	332,00	400,00	400,00	332,00
<b>SU 22 / 32</b>	<b>Summe Aufwendungen / Auszahlungen operative Gebarung</b>				<b>400,00</b>	<b>400,00</b>	<b>332,00</b>	<b>400,00</b>	<b>400,00</b>	<b>332,00</b>
<b>SA 0 / SA 1</b>	<b>(0) Nettoergebnis (21 - 22) / (1) Geldfluss operative Gebarung (31 – 32)</b>				<b>-400,00</b>	<b>-400,00</b>	<b>-332,00</b>	<b>-400,00</b>	<b>-400,00</b>	<b>-332,00</b>
<b>SA01</b>	<b>Saldo (01) Haushaltsrücklagen (230 - 240)</b>				<b>0,00</b>	<b>0,00</b>	<b>0,00</b>	<b>0,00</b>	<b>0,00</b>	<b>0,00</b>
<b>SA00</b>	<b>Saldo (00) Nettoergebnis nach Haushaltsrücklagen (Saldo 0 + Saldo 01)</b>				<b>-400,00</b>	<b>-400,00</b>	<b>-332,00</b>			
<b>Investive Gebarung</b>										
<b>SU 33</b>	<b>Summe Einzahlungen investive Gebarung</b>							<b>0,00</b>	<b>0,00</b>	<b>0,00</b>
<b>SU 34</b>	<b>Summe Auszahlungen investive Gebarung</b>							<b>0,00</b>	<b>0,00</b>	<b>0,00</b>
<b>SA2</b>	<b>Saldo (2) Geldfluss aus der Investiven Gebarung (33 – 34)</b>							<b>0,00</b>	<b>0,00</b>	<b>0,00</b>
<b>SA3</b>	<b>Saldo (3) Nettofinanzierungssaldo (Saldo 1 + Saldo 2)</b>							<b>-400,00</b>	<b>-400,00</b>	<b>-332,00</b>
<b>Finanzierungstätigkeit</b>										
<b>SU 35</b>	<b>Summe Einzahlungen aus der Finanzierungstätigkeit</b>							<b>0,00</b>	<b>0,00</b>	<b>0,00</b>
<b>SU 36</b>	<b>Summe Auszahlungen aus der Finanzierungstätigkeit</b>							<b>0,00</b>	<b>0,00</b>	<b>0,00</b>

		MVAG		VC QU	Ergebnisvoranschlag			Finanzierungsvoranschlag		
		EH	FH		VA 2026	VA 2025	RA 2024	VA 2026	VA 2025	RA 2024
SA4	Saldo (4) Geldfluss aus der Finanzierungstätigkeit (35 – 36)							0,00	0,00	0,00
SA5	Saldo (5) Geldfluss aus der voranschlagswirksamen Gebarung (Saldo 3 + Saldo 4)							-400,00	-400,00	-332,00

		MVAG			VC QU	Ergebnisvoranschlag			Finanzierungsvoranschlag		
		EH	FH		VA 2026	VA 2025	RA 2024	VA 2026	VA 2025	RA 2024	
3 Kunst, Kultur und Kultus											
30	Gesonderte Verwaltung										
300	Kulturamt										
300000	Kultur										
Operative Gebarung											
2/300000/808000	Veräußerung von Handelswaren	2116	3116	16	400,00	400,00	556,27	400,00	400,00	556,27	
2/300000/810000	Leistungserlöse von Veranstaltungen	2114	3114	13	9 500,00	9 500,00	8 076,63	9 500,00	9 500,00	8 076,63	
2/300000/810100	Leistungserlöse von Vorträgen	2114	3114	13	1 500,00	1 500,00	2 935,75	1 500,00	1 500,00	2 935,75	
2/300000/813000	Erträge aus der Auflösung von Investitionszuschüssen (Kapitaltransfers)	2127			400,00	700,00	663,87	0,00	0,00	0,00	
2/300000/816000	Kostenbeiträge (Kostenersätze) für sonstige Leistungen	2114	3114	13	100,00	100,00	0,00	100,00	100,00	0,00	
2/300000/817200	Erträge aus der Auflösung von sonstigen Rückstellungen - nicht konsum.Urlaube	2117			0,00	0,00	646,62	0,00	0,00	0,00	
2/300000/817210	Erträge aus der Auflösung von sonstigen Rückstellungen - Zeitguthaben	2117			0,00	0,00	978,17	0,00	0,00	0,00	
2/300000/817400	Erträge aus der Auflösung von sonstigen Rückstellungen - Abfertigungen	2117			0,00	0,00	1 487,39	0,00	0,00	0,00	
2/300000/829000	Sonstige Einnahmen	2116	3116	18	1 000,00	1 000,00	193,00	1 000,00	1 000,00	193,00	
2/300000/860000	Transfers von Bund, Bundesfonds und Bundeskammern	2121	3121		0,00	0,00	1 773,54	0,00	0,00	1 773,54	
2/300000/861000	Laufende Transferzahlungen vom Land	2121	3121	15	0,00	13 000,00	17 500,00	0,00	13 000,00	17 500,00	
2/300000/867000	Laufende Transferzahlungen von privaten Institutionen ohne Erwerbscharakter	2124	3124	16	1 000,00	1 000,00	5 750,00	1 000,00	1 000,00	7 250,00	
SU 21 / 31	Summe Erträge / Einzahlungen operative Gebarung				13 900,00	27 200,00	40 561,24	13 500,00	26 500,00	38 285,19	
1/300000/400000	Geringwertige Wirtschaftsgüter des Anlagevermögens	2221	3221	23	1 500,00	1 600,00	1 224,23	1 500,00	1 600,00	1 224,23	
1/300000/456000	Schreib-, Zeichen- u. sonstige Büromittel	2221	3221	23	900,00	1 200,00	971,06	900,00	1 200,00	1 001,03	
1/300000/456010	Büromaterial Papier organisationsübergreifend	2221	3221		300,00	0,00	0,00	300,00	0,00	0,00	
1/300000/457000	Druckwerke	2221	3221	23	10 000,00	10 000,00	12 488,33	10 000,00	10 000,00	12 978,88	
1/300000/457010	Ausdrucke Drucker, Kopierer, HPC-Dual	2221	3221	23	300,00	900,00	541,56	300,00	900,00	535,72	
1/300000/459000	Sonstige Verbrauchsgüter	2221	3221	23	200,00	200,00	0,00	200,00	200,00	0,00	
1/300000/510000	Geldbezüge für Vertragsbedienstete der Besoldungsgruppe I	2211	3211	20	109 600,00	139 400,00	133 652,04	109 600,00	139 400,00	133 652,04	
1/300000/511000	Geldbezüge für Vertragsbedienstete der Besoldungsgruppe II	2211	3211	20	0,00	0,00	3 058,05	0,00	0,00	3 058,05	
1/300000/522000	Angestellte nicht ganzjährig beschäftigt (Ferialbeschäftigte)	2211	3211	20	3 800,00	1 300,00	583,34	3 800,00	1 300,00	583,34	
1/300000/565000	Mehrleistungsvergütungen	2211	3211	20	1 000,00	800,00	862,25	1 000,00	800,00	862,25	

		MVAG VC QU			Ergebnisvoranschlag			Finanzierungsvoranschlag		
		EH	FH		VA 2026	VA 2025	RA 2024	VA 2026	VA 2025	RA 2024
1/300000/569000	Sonstige Nebengebühren	2211	3211	20	0,00	0,00	10,40	0,00	0,00	10,40
1/300000/580000	Dienstgeberbeiträge zum Ausgleichsfonds für Familienbeihilfen	2212	3212	20	4 300,00	5 200,00	5 018,58	4 300,00	5 200,00	5 018,58
1/300000/581100	Betriebliche Kollektivversicherung § 72 K-GMG	2212	3212		900,00	1 100,00	1 074,30	900,00	1 100,00	1 074,30
1/300000/582000	Sonstige Dienstgeberbeiträge zur sozialen Sicherheit	2212	3212	20	25 300,00	30 300,00	29 147,27	25 300,00	30 300,00	29 147,27
1/300000/588000	Kommunalsteuer	2212	3212	20	3 500,00	4 200,00	4 094,80	3 500,00	4 200,00	4 094,80
1/300000/590000	Freiwillige Sozialleistungen	2212	3212	20	100,00	200,00	150,00	100,00	200,00	150,00
1/300000/590100	Sonstige Leistungen Fortbildung	2212	3212	20	1 100,00	1 100,00	0,00	1 100,00	1 100,00	0,00
1/300000/592000	Dotierung von Rückstellungen für Jubiläumszuwendungen	2214			3 000,00	1 500,00	2 171,31	0,00	0,00	0,00
1/300000/593000	Dotierung von Rückstellungen für nicht konsumierte Urlaube	2214			0,00	0,00	1 411,80	0,00	0,00	0,00
1/300000/593100	Dotierung von Rückstellungen für nicht konsumierte Zeitguthaben	2214			0,00	0,00	716,41	0,00	0,00	0,00
1/300000/600100	Energiebezüge Strom	2222	3222	24	500,00	0,00	503,54	500,00	700,00	503,54
1/300000/600120	Energiebezüge BEG	2222	3222		100,00	400,00	7,89	100,00	500,00	0,00
1/300000/618000	Instandhaltung von sonstigen Anlagen (Ausstattung)	2224	3224	24	3 700,00	3 700,00	253,23	3 700,00	3 700,00	253,23
1/300000/618100	Instandhaltung und Wartung EDV (Hardware/Software)	2224	3224	24	2 700,00	2 500,00	1 668,70	2 700,00	2 500,00	1 729,43
1/300000/618110	Instandh.u.Wartung Kommunal/Verwaltungssoftware	2224	3224	24	3 400,00	3 000,00	735,66	3 400,00	3 000,00	735,66
1/300000/630000	Postdienste	2222	3222	24	6 400,00	5 600,00	5 507,09	6 400,00	5 600,00	5 506,06
1/300000/631000	Telekommunikationsdienste	2222	3222	24	600,00	700,00	546,20	600,00	700,00	552,20
1/300000/670000	Versicherungen	2222	3222	24	600,00	800,00	514,41	600,00	800,00	508,76
1/300000/680100	Planmäßige Abschreibung - Immaterielle Vermögenswerte	2226			100,00	100,00	80,00	0,00	0,00	0,00
1/300000/680700	Planmäßige Abschreibung - Amts-, Betriebs- und Geschäftsausstattung	2226			2 200,00	2 500,00	2 475,27	0,00	0,00	0,00
1/300000/700000	Miet- und Pachtaufwand	2223	3223	24	12 500,00	12 000,00	4 789,08	12 500,00	12 000,00	4 789,08
1/300000/700010	Miete Druck-u.Kopiergeräte	2223	3223	24	2 200,00	2 100,00	1 594,02	2 200,00	2 100,00	1 594,02
1/300000/700020	Miete Kommunikationsanlage	2223	3223	24	1 600,00	1 700,00	1 328,15	1 600,00	1 700,00	1 335,64
1/300000/720109	Kostenbeiträge Wihof Arbeiter	2225	3225	24	5 500,00	5 200,00	4 187,00	5 500,00	5 200,00	4 187,00
1/300000/720209	Kostenbeiträge Wihof KFZ, Geräte, Mat.	2225	3225	24	1 300,00	1 200,00	174,34	1 300,00	1 200,00	174,34
1/300000/724000	Reisegebühren	2225	3225	24	200,00	200,00	77,47	200,00	200,00	77,47
1/300000/728000	Entgelte für sonstige Leistungen	2225	3225	24	90 000,00	103 200,00	74 176,82	90 000,00	103 200,00	74 145,30
1/300000/728100	Leistungen an AKM	2225	3225	24	6 000,00	6 000,00	818,64	6 000,00	6 000,00	855,96
1/300000/728200	Plakatierungskosten	2225	3225	24	5 000,00	5 000,00	5 731,52	5 000,00	5 000,00	5 361,52
1/300000/728300	Entgelte für Leistungen von Firmen (Nebenkosten für Künstler)	2225	3225	24	2 000,00	2 000,00	1 912,09	2 000,00	2 000,00	2 044,92

		MVAG VC QU			Ergebnisvoranschlag			Finanzierungsvoranschlag		
		EH	FH		VA 2026	VA 2025	RA 2024	VA 2026	VA 2025	RA 2024
1/300000/728400	Entgelte für sonstige Leistungen (Kunst im Park)	2225	3225	24	1 000,00	1 000,00	1 674,65	1 000,00	1 000,00	1 674,65
1/300000/728500	Werbebudget für Kulturveranstaltungen	2225	3225	24	4 400,00	4 000,00	662,02	4 400,00	4 000,00	662,02
1/300000/757000	Laufende Transferzahlungen an private Organisationen ohne Erwerbszweck	2234	3234	27	11 800,00	14 500,00	16 230,46	11 800,00	14 500,00	16 230,46
<b>SU 22 / 32</b>	<b>Summe Aufwendungen / Auszahlungen operative Gebarung</b>				<b>329 600,00</b>	<b>376 400,00</b>	<b>322 823,98</b>	<b>324 300,00</b>	<b>373 100,00</b>	<b>316 312,15</b>
<b>SA 0 / SA 1</b>	<b>(0) Nettoergebnis (21 - 22) / (1) Geldfluss operative Gebarung (31 – 32)</b>				<b>-315 700,00</b>	<b>-349 200,00</b>	<b>-282 262,74</b>	<b>-310 800,00</b>	<b>-346 600,00</b>	<b>-278 026,96</b>
<b>SA01</b>	<b>Saldo (01) Haushaltsrücklagen (230 - 240)</b>				<b>0,00</b>	<b>0,00</b>	<b>0,00</b>	<b>0,00</b>	<b>0,00</b>	<b>0,00</b>
<b>SA00</b>	<b>Saldo (00) Nettoergebnis nach Haushaltsrücklagen (Saldo 0 + Saldo 01)</b>				<b>-315 700,00</b>	<b>-349 200,00</b>	<b>-282 262,74</b>			
<b>Investive Gebarung</b>										
2/300000/302000	Kapitaltransfers von Gemeinden, Gemeindeverbänden (ohne marktbestimmte Tätigkeit) und Gemeindefonds		3331	2	0,00	0,00	0,00	0,00	0,00	2 061,67
<b>SU 33</b>	<b>Summe Einzahlungen investive Gebarung</b>							<b>0,00</b>	<b>0,00</b>	<b>2 061,67</b>
1/300000/042000	Amts-, Betriebs- und Geschäftsausstattung		3415	2 41	0,00	0,00	0,00	0,00	0,00	2 061,67
<b>SU 34</b>	<b>Summe Auszahlungen investive Gebarung</b>							<b>0,00</b>	<b>0,00</b>	<b>2 061,67</b>
<b>SA2</b>	<b>Saldo (2) Geldfluss aus der Investiven Gebarung (33 – 34)</b>							<b>0,00</b>	<b>0,00</b>	<b>0,00</b>
<b>SA3</b>	<b>Saldo (3) Nettofinanzierungssaldo (Saldo 1 + Saldo 2)</b>							<b>-310 800,00</b>	<b>-346 600,00</b>	<b>-278 026,96</b>
<b>Finanzierungstätigkeit</b>										
<b>SU 35</b>	<b>Summe Einzahlungen aus der Finanzierungstätigkeit</b>							<b>0,00</b>	<b>0,00</b>	<b>0,00</b>
<b>SU 36</b>	<b>Summe Auszahlungen aus der Finanzierungstätigkeit</b>							<b>0,00</b>	<b>0,00</b>	<b>0,00</b>
<b>SA4</b>	<b>Saldo (4) Geldfluss aus der Finanzierungstätigkeit (35 – 36)</b>							<b>0,00</b>	<b>0,00</b>	<b>0,00</b>
<b>SA5</b>	<b>Saldo (5) Geldfluss aus der voranschlagswirksamen Gebarung (Saldo 3 + Saldo 4)</b>							<b>-310 800,00</b>	<b>-346 600,00</b>	<b>-278 026,96</b>
<b>300100 Galerie im Schloß Porcia</b>										
<b>Operative Gebarung</b>										
2/300100/810000	Nebenerlöse	2114	3114	13	1 000,00	1 000,00	120,84	1 000,00	1 000,00	120,84
2/300100/816000	Kostenersätze für sonstige Verwaltungsleistungen (Provisionen)	2114	3114	13	100,00	100,00	0,00	100,00	100,00	0,00
2/300100/860000	Transfers von Bund, Bundesfonds und Bundeskammern	2121	3121		0,00	0,00	316,84	0,00	0,00	316,84
<b>SU 21 / 31</b>	<b>Summe Erträge / Einzahlungen operative Gebarung</b>				<b>1 100,00</b>	<b>1 100,00</b>	<b>437,68</b>	<b>1 100,00</b>	<b>1 100,00</b>	<b>437,68</b>
1/300100/400000	Geringwertige Wirtschaftsgüter des Anlagevermögens	2221	3221	23	300,00	300,00	78,48	300,00	300,00	78,48
1/300100/457000	Druckwerke	2221	3221	23	1 300,00	1 300,00	937,30	1 300,00	1 300,00	937,30
1/300100/618000	Instandhaltung von sonstigen Anlagen (Ausstattung)	2224	3224	24	300,00	300,00	123,44	300,00	300,00	123,44
1/300100/630000	Postdienste	2222	3222	24	100,00	100,00	0,00	100,00	100,00	0,00
1/300100/670000	Versicherungen	2222	3222	24	0,00	600,00	220,00	0,00	600,00	220,00

		MVAG		VC QU	Ergebnisvoranschlag			Finanzierungsvoranschlag		
		EH	FH		VA 2026	VA 2025	RA 2024	VA 2026	VA 2025	RA 2024
1/300100/670010	Versicherungen abteilungsintern	2222	3222		600,00	0,00	0,00	600,00	0,00	0,00
1/300100/700000	Miet- und Pachtaufwand	2223	3223	24	2 400,00	2 500,00	63,00	2 400,00	2 500,00	63,00
1/300100/724000	Reisegebühren	2225	3225	24	100,00	100,00	0,00	100,00	100,00	0,00
1/300100/728000	Entgelte für sonstige Leistungen	2225	3225	24	800,00	800,00	1 249,86	800,00	800,00	1 217,66
1/300100/728100	Entgelte für sonstige Leistungen (Honorar Galerieleitung)	2225	3225		6 000,00	6 000,00	6 000,00	6 000,00	6 000,00	6 000,00
1/300100/728300	Konsumationen	2225	3225	24	600,00	600,00	51,17	600,00	600,00	51,17
<b>SU 22 / 32</b>	<b>Summe Aufwendungen / Auszahlungen operative Gebarung</b>				<b>12 500,00</b>	<b>12 600,00</b>	<b>8 723,25</b>	<b>12 500,00</b>	<b>12 600,00</b>	<b>8 691,05</b>
<b>SA 0 / SA 1</b>	<b>(0) Nettoergebnis (21 - 22) / (1) Geldfluss operative Gebarung (31 - 32)</b>				<b>-11 400,00</b>	<b>-11 500,00</b>	<b>-8 285,57</b>	<b>-11 400,00</b>	<b>-11 500,00</b>	<b>-8 253,37</b>
<b>SA01</b>	<b>Saldo (01) Haushaltsrücklagen (230 - 240)</b>				<b>0,00</b>	<b>0,00</b>	<b>0,00</b>	<b>0,00</b>	<b>0,00</b>	<b>0,00</b>
<b>SA00</b>	<b>Saldo (00) Nettoergebnis nach Haushaltsrücklagen (Saldo 0 + Saldo 01)</b>				<b>-11 400,00</b>	<b>-11 500,00</b>	<b>-8 285,57</b>			
<b>Investive Gebarung</b>										
<b>SU 33</b>	<b>Summe Einzahlungen investive Gebarung</b>							<b>0,00</b>	<b>0,00</b>	<b>0,00</b>
<b>SU 34</b>	<b>Summe Auszahlungen investive Gebarung</b>							<b>0,00</b>	<b>0,00</b>	<b>0,00</b>
<b>SA2</b>	<b>Saldo (2) Geldfluss aus der Investiven Gebarung (33 - 34)</b>							<b>0,00</b>	<b>0,00</b>	<b>0,00</b>
<b>SA3</b>	<b>Saldo (3) Nettofinanzierungssaldo (Saldo 1 + Saldo 2)</b>							<b>-11 400,00</b>	<b>-11 500,00</b>	<b>-8 253,37</b>
<b>Finanzierungstätigkeit</b>										
<b>SU 35</b>	<b>Summe Einzahlungen aus der Finanzierungstätigkeit</b>							<b>0,00</b>	<b>0,00</b>	<b>0,00</b>
<b>SU 36</b>	<b>Summe Auszahlungen aus der Finanzierungstätigkeit</b>							<b>0,00</b>	<b>0,00</b>	<b>0,00</b>
<b>SA4</b>	<b>Saldo (4) Geldfluss aus der Finanzierungstätigkeit (35 - 36)</b>							<b>0,00</b>	<b>0,00</b>	<b>0,00</b>
<b>SA5</b>	<b>Saldo (5) Geldfluss aus der voranschlagswirksamen Gebarung (Saldo 3 + Saldo 4)</b>							<b>-11 400,00</b>	<b>-11 500,00</b>	<b>-8 253,37</b>
<b>300200</b>	<b>Theaterfahrten</b>									
<b>Operative Gebarung</b>										
2/300200/810300	Leistungserlöse aus Theaterfahrten	2114	3114	13	59 000,00	59 000,00	59 732,98	59 000,00	59 000,00	59 732,98
<b>SU 21 / 31</b>	<b>Summe Erträge / Einzahlungen operative Gebarung</b>				<b>59 000,00</b>	<b>59 000,00</b>	<b>59 732,98</b>	<b>59 000,00</b>	<b>59 000,00</b>	<b>59 732,98</b>
1/300200/621000	Sonstige Transporte	2222	3222	24	14 000,00	14 000,00	14 686,36	14 000,00	14 000,00	14 104,54
1/300200/728000	Entgelte für sonstige Leistungen	2225	3225	24	45 000,00	45 000,00	37 516,36	45 000,00	45 000,00	37 516,36
<b>SU 22 / 32</b>	<b>Summe Aufwendungen / Auszahlungen operative Gebarung</b>				<b>59 000,00</b>	<b>59 000,00</b>	<b>52 202,72</b>	<b>59 000,00</b>	<b>59 000,00</b>	<b>51 620,90</b>
<b>SA 0 / SA 1</b>	<b>(0) Nettoergebnis (21 - 22) / (1) Geldfluss operative Gebarung (31 - 32)</b>				<b>0,00</b>	<b>0,00</b>	<b>7 530,26</b>	<b>0,00</b>	<b>0,00</b>	<b>8 112,08</b>
<b>SA01</b>	<b>Saldo (01) Haushaltsrücklagen (230 - 240)</b>				<b>0,00</b>	<b>0,00</b>	<b>0,00</b>	<b>0,00</b>	<b>0,00</b>	<b>0,00</b>
<b>SA00</b>	<b>Saldo (00) Nettoergebnis nach Haushaltsrücklagen (Saldo 0 + Saldo 01)</b>				<b>0,00</b>	<b>0,00</b>	<b>7 530,26</b>			
<b>Investive Gebarung</b>										
<b>SU 33</b>	<b>Summe Einzahlungen investive Gebarung</b>							<b>0,00</b>	<b>0,00</b>	<b>0,00</b>
<b>SU 34</b>	<b>Summe Auszahlungen investive Gebarung</b>							<b>0,00</b>	<b>0,00</b>	<b>0,00</b>
<b>SA2</b>	<b>Saldo (2) Geldfluss aus der Investiven Gebarung (33 - 34)</b>							<b>0,00</b>	<b>0,00</b>	<b>0,00</b>
<b>SA3</b>	<b>Saldo (3) Nettofinanzierungssaldo (Saldo 1 + Saldo 2)</b>							<b>0,00</b>	<b>0,00</b>	<b>8 112,08</b>



		MVAG		VC QU	Ergebnisvoranschlag			Finanzierungsvoranschlag		
		EH	FH		VA 2026	VA 2025	RA 2024	VA 2026	VA 2025	RA 2024
<b>Finanzierungstätigkeit</b>										
<b>SU 35</b>	<b>Summe Einzahlungen aus der Finanzierungstätigkeit</b>							<b>0,00</b>	<b>0,00</b>	<b>0,00</b>
<b>SU 36</b>	<b>Summe Auszahlungen aus der Finanzierungstätigkeit</b>							<b>0,00</b>	<b>0,00</b>	<b>0,00</b>
<b>SA4</b>	<b>Saldo (4) Geldfluss aus der Finanzierungstätigkeit (35 – 36)</b>							<b>0,00</b>	<b>0,00</b>	<b>0,00</b>
<b>SA5</b>	<b>Saldo (5) Geldfluss aus der voranschlagswirksamen Gebarung (Saldo 3 + Saldo 4)</b>							<b>0,00</b>	<b>0,00</b>	<b>8 112,08</b>
<b>32</b>	<b>Musik und darstellende Kunst</b>									
<b>320</b>	<b>Ausbildung in Musik und darstellender Kunst</b>									
<b>320000</b>	<b>Musikschule Spittal/Drau</b>									
<b>Operative Gebarung</b>										
2/320000/813000	Erträge aus der Auflösung von Investitionszuschüssen (Kapitaltransfers)	2127			200,00	200,00	227,93	0,00	0,00	0,00
2/320000/816000	Erhaltungsbeiträge für Musikschulen	2114	3114	13	17 700,00	20 300,00	17 681,40	17 700,00	20 300,00	17 681,40
2/320000/817200	Erträge aus der Auflösung von sonstigen Rückstellungen - nicht konsum. Urlaube	2117			0,00	0,00	144,94	0,00	0,00	0,00
2/320000/817210	Erträge aus der Auflösung von sonstigen Rückstellungen - Zeitguthaben	2117			0,00	0,00	10,83	0,00	0,00	0,00
2/320000/860000	Transfers von Bund, Bundesfonds und Bundeskammern	2121	3121		0,00	0,00	1 241,36	0,00	0,00	1 241,36
2/320000/899000	Entnahmen aus Verrechnungsrücklagen zwischen operativer Gebarung und Projekten	2116		2	4 700,00	4 700,00	0,00	0,00	0,00	0,00
<b>SU 21 / 31</b>	<b>Summe Erträge / Einzahlungen operative Gebarung</b>				<b>22 600,00</b>	<b>25 200,00</b>	<b>19 306,46</b>	<b>17 700,00</b>	<b>20 300,00</b>	<b>18 922,76</b>
1/320000/400000	Geringwertige Wirtschaftsgüter des Anlagevermögens	2221	3221	23	1 000,00	1 000,00	4 859,72	1 000,00	1 000,00	5 039,26
1/320000/400100	Bekleidung	2221	3221	23	200,00	200,00	0,00	200,00	200,00	0,00
1/320000/454000	Reinigungsmittel	2221	3221	23	1 300,00	1 300,00	1 229,38	1 300,00	1 300,00	1 229,38
1/320000/456000	Schreib-, Zeichen- u. sonstige Büromittel	2221	3221	23	800,00	800,00	551,27	800,00	800,00	669,61
1/320000/457000	Druckwerke	2221	3221	23	2 100,00	2 100,00	2 029,43	2 100,00	2 100,00	2 242,43
1/320000/457010	Ausdrücke Drucker, Kopierer, HPC-Dual	2221	3221	23	700,00	1 000,00	330,44	700,00	1 000,00	330,44
1/320000/458000	Mittel zur ärztlichen Betreuung und Gesundheitsvorsorge	2221	3221	23	100,00	100,00	19,28	100,00	100,00	19,28
1/320000/459000	Sonstige Verbrauchsgüter	2221	3221	23	400,00	400,00	2,50	400,00	400,00	2,50
1/320000/510000	Geldbezüge für Vertragsbedienstete der Besoldungsgruppe I	2211	3211	20	24 000,00	23 200,00	22 463,98	24 000,00	23 200,00	22 463,98
1/320000/511000	Geldbezüge für Vertragsbedienstete der Besoldungsgruppe II	2211	3211	20	29 800,00	29 300,00	27 621,92	29 800,00	29 300,00	27 621,92
1/320000/523000	Geldbezüge der nicht ganzjährig beschäftigten Arbeiterinnen und Arbeiter	2211	3211		0,00	0,00	3 642,39	0,00	0,00	3 642,39
1/320000/565000	Mehrleistungsvergütungen	2211	3211	20	1 000,00	900,00	925,80	1 000,00	900,00	925,80

		MVAG		VC QU	Ergebnisvoranschlag			Finanzierungsvoranschlag		
		EH	FH		VA 2026	VA 2025	RA 2024	VA 2026	VA 2025	RA 2024
1/320000/569000	Sonstige Nebengebühren	2211	3211	20	500,00	500,00	472,10	500,00	500,00	472,10
1/320000/580000	Dienstgeberbeiträge zum Ausgleichsfonds für Familienbeihilfen	2212	3212	20	2 100,00	2 000,00	2 023,72	2 100,00	2 000,00	2 023,72
1/320000/581100	Betriebliche Kollektivversicherung § 72 K-GMG	2212	3212		500,00	400,00	387,00	500,00	400,00	387,00
1/320000/582000	Sonstige Dienstgeberbeiträge zur sozialen Sicherheit	2212	3212	20	11 800,00	11 500,00	11 628,25	11 800,00	11 500,00	11 628,25
1/320000/590000	Freiwillige Sozialleistungen	2212	3212	20	100,00	100,00	50,00	100,00	100,00	50,00
1/320000/590100	Sonstige Leistungen Fortbildung	2212	3212	20	100,00	100,00	0,00	100,00	100,00	0,00
1/320000/592000	Dotierung von Rückstellungen für Jubiläumszuwendungen	2214			500,00	400,00	662,21	0,00	0,00	0,00
1/320000/593000	Dotierung von Rückstellungen für nicht konsumierte Urlaube	2214			0,00	0,00	46,37	0,00	0,00	0,00
1/320000/593100	Dotierung von Rückstellungen für nicht konsumierte Zeitguthaben	2214			0,00	0,00	67,84	0,00	0,00	0,00
1/320000/600100	Energiebezüge Strom	2222	3222	24	1 100,00	1 300,00	1 134,97	1 100,00	1 800,00	1 134,97
1/320000/600120	Energiebezüge BEG	2222	3222		400,00	300,00	149,12	400,00	400,00	56,65
1/320000/600300	Energiebezüge Fernwärme	2222	3222	24	16 000,00	16 200,00	12 711,58	16 000,00	14 800,00	14 689,29
1/320000/614000	Instandhaltung von Gebäuden	2224	3224	24	5 500,00	7 000,00	4 872,13	5 500,00	7 000,00	4 872,13
1/320000/618000	Instandhaltung von sonstigen Anlagen (Ausstattung)	2224	3224	24	1 000,00	1 000,00	69,60	1 000,00	1 000,00	69,60
1/320000/618100	Instandhaltung und Wartung EDV (Hardware/Software)	2224	3224	24	500,00	500,00	419,40	500,00	500,00	724,27
1/320000/618110	Instandh.u.Wartung Kommunal/Verwaltungssoftware	2224	3224	24	2 300,00	2 000,00	150,00	2 300,00	2 000,00	150,00
1/320000/618200	Instandhaltung von Instrumenten	2224	3224	24	4 000,00	4 000,00	1 235,43	4 000,00	4 000,00	1 235,43
1/320000/630000	Postdienste	2222	3222	24	100,00	100,00	25,10	100,00	100,00	99,50
1/320000/631000	Telekommunikationsdienste	2222	3222	24	1 500,00	1 900,00	1 596,76	1 500,00	1 900,00	1 642,78
1/320000/631010	Telekommunikationsdienste (Brandmeldeanlage)	2222	3222	24	2 700,00	2 500,00	1 991,39	2 700,00	2 500,00	1 991,39
1/320000/670000	Versicherungen	2222	3222	24	3 500,00	3 200,00	2 604,24	3 500,00	3 200,00	2 600,94
1/320000/680700	Planmäßige Abschreibung - Amts-, Betriebs- und Geschäftsausstattung	2226			3 600,00	4 000,00	4 187,02	0,00	0,00	0,00
1/320000/700000	Miet- und Pachtaufwand	2223	3223	24	5 100,00	5 100,00	4 891,32	5 100,00	5 100,00	4 891,32
1/320000/700010	Miete Druck-u.Kopiergeräte	2223	3223	24	1 200,00	1 100,00	973,44	1 200,00	1 100,00	973,44
1/320000/700100	Miet- und Pachtaufwand	2223	3223	24	900,00	900,00	688,80	900,00	900,00	688,80
1/320000/711000	Gebühren für die Benützung von Gemeinde- einrichtungen und -anlagen	2225	3225	24	5 400,00	5 300,00	4 935,89	5 400,00	5 300,00	4 935,89
1/320000/720109	Kostenbeiträge Wihof Arbeiter	2225	3225	24	500,00	500,00	26,50	500,00	500,00	26,50
1/320000/720209	Kostenbeiträge Wihof KFZ, Geräte, Mat.	2225	3225	24	100,00	100,00	10,27	100,00	100,00	10,27
1/320000/720309	Interne Leistungsverr.Personalkosten Zentralamt	2225	3225	24	3 600,00	3 500,00	3 555,16	3 600,00	3 500,00	3 555,16

		MVAG		VC QU	Ergebnisvoranschlag			Finanzierungsvoranschlag		
		EH	FH		VA 2026	VA 2025	RA 2024	VA 2026	VA 2025	RA 2024
1/320000/720509	Interne Leistungsverrechnung Organkosten GR	2225	3225	24	200,00	200,00	209,25	200,00	200,00	209,25
1/320000/724000	Reisegebühren	2225	3225	24	1 200,00	900,00	1 233,03	1 200,00	900,00	1 233,03
1/320000/728000	Entgelte für sonstige Leistungen	2225	3225	24	1 000,00	1 000,00	3 617,90	1 000,00	1 000,00	3 660,94
1/320000/728100	Fremdleistungen Reinigung (Immo)	2225	3225	24	12 000,00	12 000,00	9 876,30	12 000,00	12 000,00	10 184,76
1/320000/752100	Transfers an Gemeinden, Gemeindeverbände (ohne marktbestimmte Tätigkeit) und Gemeindefonds	2231	3231	26	1 000,00	1 000,00	490,10	1 000,00	1 000,00	490,10
<b>SU 22 / 32</b>	<b>Summe Aufwendungen / Auszahlungen operative Gebarung</b>				<b>151 400,00</b>	<b>150 900,00</b>	<b>140 668,30</b>	<b>147 300,00</b>	<b>145 700,00</b>	<b>138 874,47</b>
<b>SA 0 / SA 1</b>	<b>(0) Nettoergebnis (21 - 22) / (1) Geldfluss operative Gebarung (31 – 32)</b>				<b>-128 800,00</b>	<b>-125 700,00</b>	<b>-121 361,84</b>	<b>-129 600,00</b>	<b>-125 400,00</b>	<b>-119 951,71</b>
<b>SA01</b>	<b>Saldo (01) Haushaltsrücklagen (230 - 240)</b>				<b>0,00</b>	<b>0,00</b>	<b>0,00</b>	<b>0,00</b>	<b>0,00</b>	<b>0,00</b>
<b>SA00</b>	<b>Saldo (00) Nettoergebnis nach Haushaltsrücklagen (Saldo 0 + Saldo 01)</b>				<b>-128 800,00</b>	<b>-125 700,00</b>	<b>-121 361,84</b>			
<b>Investive Gebarung</b>										
<b>SU 33</b>	<b>Summe Einzahlungen investive Gebarung</b>							<b>0,00</b>	<b>0,00</b>	<b>0,00</b>
1/320000/042000	Amts-, Betriebs- und Geschäftsausstattung		3415	2 41	0,00	0,00	0,00	1 000,00	1 000,00	0,00
1/320000/042100	Instrumentenankauf		3415	2 41	0,00	0,00	0,00	3 700,00	3 700,00	0,00
<b>SU 34</b>	<b>Summe Auszahlungen investive Gebarung</b>							<b>4 700,00</b>	<b>4 700,00</b>	<b>0,00</b>
<b>SA2</b>	<b>Saldo (2) Geldfluss aus der Investiven Gebarung (33 – 34)</b>							<b>-4 700,00</b>	<b>-4 700,00</b>	<b>0,00</b>
<b>SA3</b>	<b>Saldo (3) Nettofinanzierungssaldo (Saldo 1 + Saldo 2)</b>							<b>-134 300,00</b>	<b>-130 100,00</b>	<b>-119 951,71</b>
<b>Finanzierungstätigkeit</b>										
<b>SU 35</b>	<b>Summe Einzahlungen aus der Finanzierungstätigkeit</b>							<b>0,00</b>	<b>0,00</b>	<b>0,00</b>
<b>SU 36</b>	<b>Summe Auszahlungen aus der Finanzierungstätigkeit</b>							<b>0,00</b>	<b>0,00</b>	<b>0,00</b>
<b>SA4</b>	<b>Saldo (4) Geldfluss aus der Finanzierungstätigkeit (35 – 36)</b>							<b>0,00</b>	<b>0,00</b>	<b>0,00</b>
<b>SA5</b>	<b>Saldo (5) Geldfluss aus der voranschlagswirksamen Gebarung (Saldo 3 + Saldo 4)</b>							<b>-134 300,00</b>	<b>-130 100,00</b>	<b>-119 951,71</b>
<b>322</b>	<b>Maßnahmen zur Förderung der Musikpflege</b>									
<b>322000</b>	<b>Gesangsvereine und Musikkapellen</b>									
<b>Operative Gebarung</b>										
2/322000/828000	Rückersätze von Aufwendungen	2116	3116		0,00	800,00	0,00	0,00	0,00	0,00
<b>SU 21 / 31</b>	<b>Summe Erträge / Einzahlungen operative Gebarung</b>				<b>0,00</b>	<b>800,00</b>	<b>0,00</b>	<b>0,00</b>	<b>0,00</b>	<b>0,00</b>
1/322000/600100	Energiebezüge Strom	2222	3222	24	2 300,00	1 100,00	3 424,21	2 300,00	1 900,00	3 424,21
1/322000/600120	Energiebezüge BEG	2222	3222		1 000,00	500,00	528,11	1 000,00	800,00	264,45
1/322000/757000	Förderung der Gesangsvereine	2234	3234	27	900,00	900,00	862,50	900,00	900,00	862,50
1/322000/757100	Förderung der Musikkapellen	2234	3234	27	6 900,00	6 900,00	6 900,00	6 900,00	6 900,00	6 900,00
1/322000/757300	Jugendförderung der Musikkapellen	2234	3234	27	6 000,00	6 000,00	6 385,82	6 000,00	6 000,00	6 385,82
<b>SU 22 / 32</b>	<b>Summe Aufwendungen / Auszahlungen operative Gebarung</b>				<b>17 100,00</b>	<b>15 400,00</b>	<b>18 100,64</b>	<b>17 100,00</b>	<b>16 500,00</b>	<b>17 836,98</b>
<b>SA 0 / SA 1</b>	<b>(0) Nettoergebnis (21 - 22) / (1) Geldfluss operative Gebarung (31 – 32)</b>				<b>-17 100,00</b>	<b>-14 600,00</b>	<b>-18 100,64</b>	<b>-17 100,00</b>	<b>-16 500,00</b>	<b>-17 836,98</b>

		MVAG			VC QU	Ergebnisvoranschlag			Finanzierungsvoranschlag		
		EH	FH		VA 2026	VA 2025	RA 2024	VA 2026	VA 2025	RA 2024	
SA01	Saldo (01) Haushaltsrücklagen (230 - 240)				0,00	0,00	0,00	0,00	0,00	0,00	
SA00	Saldo (00) Nettoergebnis nach Haushaltsrücklagen (Saldo 0 + Saldo 01)				-17 100,00	-14 600,00	-18 100,64				
Investive Gebarung											
SU 33	Summe Einzahlungen investive Gebarung							0,00	0,00	0,00	
SU 34	Summe Auszahlungen investive Gebarung							0,00	0,00	0,00	
SA2	Saldo (2) Geldfluss aus der Investiven Gebarung (33 – 34)							0,00	0,00	0,00	
SA3	Saldo (3) Nettofinanzierungssaldo (Saldo 1 + Saldo 2)							-17 100,00	-16 500,00	-17 836,98	
Finanzierungstätigkeit											
SU 35	Summe Einzahlungen aus der Finanzierungstätigkeit							0,00	0,00	0,00	
SU 36	Summe Auszahlungen aus der Finanzierungstätigkeit							0,00	0,00	0,00	
SA4	Saldo (4) Geldfluss aus der Finanzierungstätigkeit (35 – 36)							0,00	0,00	0,00	
SA5	Saldo (5) Geldfluss aus der voranschlagswirksamen Gebarung (Saldo 3 + Saldo 4)							-17 100,00	-16 500,00	-17 836,98	
322100	Internationaler Chorwettbewerb										
Operative Gebarung											
2/322100/810000	Leistungserlöse (Eintritt)	2114	3114	13	30 000,00	29 600,00	26 140,60	30 000,00	29 600,00	26 140,60	
2/322100/810010	Erträge aus Leistungen (Teilnahmegebühr)	2114	3114	13	11 000,00	15 000,00	583,31	11 000,00	15 000,00	666,64	
2/322100/829000	Sonstige Erträge (Sponsorenerlöse)	2116	3116		0,00	1 500,00	0,00	0,00	1 500,00	0,00	
2/322100/861000	Laufende Transferzahlungen von Ländern	2121	3121	15	0,00	5 000,00	5 000,00	0,00	5 000,00	5 000,00	
2/322100/862000	Laufende Transferzahlungen von Gemeinden	2121	3121	15	500,00	500,00	1 250,00	500,00	500,00	1 250,00	
SU 21 / 31	Summe Erträge / Einzahlungen operative Gebarung				41 500,00	51 600,00	32 973,91	41 500,00	51 600,00	33 057,24	
1/322100/680700	Planmäßige Abschreibung - Amts-, Betriebs- und Geschäftsausstattung	2226			100,00	100,00	142,67	0,00	0,00	0,00	
1/322100/720109	Kostenbeiträge Wihof Arbeiter	2225	3225	24	3 000,00	1 500,00	1 113,00	3 000,00	1 500,00	1 113,00	
1/322100/720209	Kostenbeiträge Wihof KFZ, Geräte, Mat.	2225	3225	24	200,00	200,00	82,04	200,00	200,00	82,04	
1/322100/728000	Entgelte für sonstige Leistungen (Aufenthalt, Verpflegung und Unterkunft)	2225	3225	24	95 000,00	100 000,00	79 318,71	95 000,00	100 000,00	80 272,71	
SU 22 / 32	Summe Aufwendungen / Auszahlungen operative Gebarung				98 300,00	101 800,00	80 656,42	98 200,00	101 700,00	81 467,75	
SA 0 / SA 1	(0) Nettoergebnis (21 - 22) / (1) Geldfluss operative Gebarung (31 – 32)				-56 800,00	-50 200,00	-47 682,51	-56 700,00	-50 100,00	-48 410,51	
SA01	Saldo (01) Haushaltsrücklagen (230 - 240)				0,00	0,00	0,00	0,00	0,00	0,00	
SA00	Saldo (00) Nettoergebnis nach Haushaltsrücklagen (Saldo 0 + Saldo 01)				-56 800,00	-50 200,00	-47 682,51				
Investive Gebarung											
SU 33	Summe Einzahlungen investive Gebarung							0,00	0,00	0,00	
SU 34	Summe Auszahlungen investive Gebarung							0,00	0,00	0,00	
SA2	Saldo (2) Geldfluss aus der Investiven Gebarung (33 – 34)							0,00	0,00	0,00	
SA3	Saldo (3) Nettofinanzierungssaldo (Saldo 1 + Saldo 2)							-56 700,00	-50 100,00	-48 410,51	

		MVAG VC QU			Ergebnisvoranschlag			Finanzierungsvoranschlag		
		EH	FH		VA 2026	VA 2025	RA 2024	VA 2026	VA 2025	RA 2024
<b>Finanzierungstätigkeit</b>										
<b>SU 35</b>	Summe Einzahlungen aus der Finanzierungstätigkeit							0,00	0,00	0,00
<b>SU 36</b>	Summe Auszahlungen aus der Finanzierungstätigkeit							0,00	0,00	0,00
<b>SA4</b>	Saldo (4) Geldfluss aus der Finanzierungstätigkeit (35 – 36)							0,00	0,00	0,00
<b>SA5</b>	Saldo (5) Geldfluss aus der voranschlagswirksamen Gebarung (Saldo 3 + Saldo 4)							-56 700,00	-50 100,00	-48 410,51
<b>36 Heimatpflege</b>										
<b>360 Heimatmuseen</b>										
<b>360000 Bezirksheimatmuseum Spittal/Drau</b>										
<b>Operative Gebarung</b>										
<b>SU 21 / 31</b>	Summe Erträge / Einzahlungen operative Gebarung				0,00	0,00	0,00	0,00	0,00	0,00
1/360000/600100	Energiebezüge Strom	2222	3222	24	1 100,00	500,00	1 034,30	1 100,00	1 600,00	1 034,30
1/360000/600120	Energiebezüge BEG	2222	3222		500,00	700,00	489,63	500,00	900,00	260,36
1/360000/670000	Versicherungen	2222	3222	24	1 000,00	1 000,00	702,84	1 000,00	1 000,00	702,84
1/360000/757000	LaufendeTransferzahlungen an private Institutionen ohne Erwerbscharakter	2234	3234	27	15 000,00	20 000,00	10 000,00	15 000,00	20 000,00	10 000,00
<b>SU 22 / 32</b>	Summe Aufwendungen / Auszahlungen operative Gebarung				17 600,00	22 200,00	12 226,77	17 600,00	23 500,00	11 997,50
<b>SA 0 / SA 1</b>	(0) Nettoergebnis (21 - 22) / (1) Geldfluss operative Gebarung (31 – 32)				-17 600,00	-22 200,00	-12 226,77	-17 600,00	-23 500,00	-11 997,50
<b>SA01</b>	Saldo (01) Haushaltsrücklagen (230 - 240)				0,00	0,00	0,00	0,00	0,00	0,00
<b>SA00</b>	Saldo (00) Nettoergebnis nach Haushaltsrücklagen (Saldo 0 + Saldo 01)				-17 600,00	-22 200,00	-12 226,77			
<b>Investive Gebarung</b>										
<b>SU 33</b>	Summe Einzahlungen investive Gebarung							0,00	0,00	0,00
<b>SU 34</b>	Summe Auszahlungen investive Gebarung							0,00	0,00	0,00
<b>SA2</b>	Saldo (2) Geldfluss aus der Investiven Gebarung (33 – 34)							0,00	0,00	0,00
<b>SA3</b>	Saldo (3) Nettofinanzierungssaldo (Saldo 1 + Saldo 2)							-17 600,00	-23 500,00	-11 997,50
<b>Finanzierungstätigkeit</b>										
<b>SU 35</b>	Summe Einzahlungen aus der Finanzierungstätigkeit							0,00	0,00	0,00
<b>SU 36</b>	Summe Auszahlungen aus der Finanzierungstätigkeit							0,00	0,00	0,00
<b>SA4</b>	Saldo (4) Geldfluss aus der Finanzierungstätigkeit (35 – 36)							0,00	0,00	0,00
<b>SA5</b>	Saldo (5) Geldfluss aus der voranschlagswirksamen Gebarung (Saldo 3 + Saldo 4)							-17 600,00	-23 500,00	-11 997,50
<b>360100 Betreuungsmaßnahmen von Museen</b>										
<b>Operative Gebarung</b>										
2/360100/816000	Kostenbeiträge (Kostenersätze) für sonstige Leistungen	2114	3114	13	100,00	100,00	0,00	100,00	100,00	0,00
2/360100/817200	Erträge aus der Auflösung von sonstigen Rückstellungen - nicht konsum.Urlaube	2117			0,00	0,00	7 182,00	0,00	0,00	0,00

		MVAG		VC QU	Ergebnisvoranschlag			Finanzierungsvoranschlag		
		EH	FH		VA 2026	VA 2025	RA 2024	VA 2026	VA 2025	RA 2024
2/360100/817400	Erträge aus der Auflösung von sonstigen Rückstellungen - Abfertigungen	2117			0,00	0,00	83 469,82	0,00	0,00	0,00
2/360100/829000	Sonstige Einnahmen	2116	3116	18	0,00	0,00	0,00	0,00	0,00	5 717,60
2/360100/860000	Transfers von Bund, Bundesfonds und Bundeskammern	2121	3121		0,00	0,00	2 264,66	0,00	0,00	2 264,66
<b>SU 21 / 31</b>	<b>Summe Erträge / Einzahlungen operative Gebarung</b>				<b>100,00</b>	<b>100,00</b>	<b>92 916,48</b>	<b>100,00</b>	<b>100,00</b>	<b>7 982,26</b>
1/360100/510000	Geldbezüge für Vertragsbedienstete der Besoldungsgruppe I	2211	3211	20	0,00	0,00	193 087,44	0,00	0,00	193 087,44
1/360100/582000	Sonstige Dienstgeberbeiträge zur sozialen Sicherheit	2212	3212	20	0,00	0,00	14 217,99	0,00	0,00	14 217,99
1/360100/590000	Freiwillige Sozialleistungen	2212	3212	20	0,00	0,00	1 223,96	0,00	0,00	1 223,96
1/360100/600100	Energiebezüge Strom	2222	3222	24	6 500,00	3 800,00	9 203,45	6 500,00	8 400,00	9 203,45
1/360100/600120	Energiebezüge BEG	2222	3222		2 700,00	2 800,00	1 817,13	2 700,00	3 700,00	940,40
1/360100/670000	Versicherungen	2222	3222	24	0,00	200,00	168,72	0,00	200,00	166,87
1/360100/728000	Entgelte für sonstige Leistungen	2225	3225		100,00	100,00	14,66	100,00	100,00	0,00
<b>SU 22 / 32</b>	<b>Summe Aufwendungen / Auszahlungen operative Gebarung</b>				<b>9 300,00</b>	<b>6 900,00</b>	<b>219 733,35</b>	<b>9 300,00</b>	<b>12 400,00</b>	<b>218 840,11</b>
<b>SA 0 / SA 1</b>	<b>(0) Nettoergebnis (21 - 22) / (1) Geldfluss operative Gebarung (31 - 32)</b>				<b>-9 200,00</b>	<b>-6 800,00</b>	<b>-126 816,87</b>	<b>-9 200,00</b>	<b>-12 300,00</b>	<b>-210 857,85</b>
<b>SA01</b>	<b>Saldo (01) Haushaltsrücklagen (230 - 240)</b>				<b>0,00</b>	<b>0,00</b>	<b>0,00</b>	<b>0,00</b>	<b>0,00</b>	<b>0,00</b>
<b>SA00</b>	<b>Saldo (00) Nettoergebnis nach Haushaltsrücklagen (Saldo 0 + Saldo 01)</b>				<b>-9 200,00</b>	<b>-6 800,00</b>	<b>-126 816,87</b>			
<b>Investive Gebarung</b>										
<b>SU 33</b>	<b>Summe Einzahlungen investive Gebarung</b>							<b>0,00</b>	<b>0,00</b>	<b>0,00</b>
<b>SU 34</b>	<b>Summe Auszahlungen investive Gebarung</b>							<b>0,00</b>	<b>0,00</b>	<b>0,00</b>
<b>SA2</b>	<b>Saldo (2) Geldfluss aus der Investiven Gebarung (33 - 34)</b>							<b>0,00</b>	<b>0,00</b>	<b>0,00</b>
<b>SA3</b>	<b>Saldo (3) Nettofinanzierungssaldo (Saldo 1 + Saldo 2)</b>							<b>-9 200,00</b>	<b>-12 300,00</b>	<b>-210 857,85</b>
<b>Finanzierungstätigkeit</b>										
<b>SU 35</b>	<b>Summe Einzahlungen aus der Finanzierungstätigkeit</b>							<b>0,00</b>	<b>0,00</b>	<b>0,00</b>
<b>SU 36</b>	<b>Summe Auszahlungen aus der Finanzierungstätigkeit</b>							<b>0,00</b>	<b>0,00</b>	<b>0,00</b>
<b>SA4</b>	<b>Saldo (4) Geldfluss aus der Finanzierungstätigkeit (35 - 36)</b>							<b>0,00</b>	<b>0,00</b>	<b>0,00</b>
<b>SA5</b>	<b>Saldo (5) Geldfluss aus der voranschlagswirksamen Gebarung (Saldo 3 + Saldo 4)</b>							<b>-9 200,00</b>	<b>-12 300,00</b>	<b>-210 857,85</b>
<b>361</b>	<b>Nichtwissenschaftliche Archive</b>									
<b>361000</b>	<b>Stadtarchiv</b>									
<b>Operative Gebarung</b>										
2/361000/808000	Veräußerung von Handelswaren	2116	3116	16	0,00	1 500,00	3 060,10	0,00	1 500,00	3 139,70
<b>SU 21 / 31</b>	<b>Summe Erträge / Einzahlungen operative Gebarung</b>				<b>0,00</b>	<b>1 500,00</b>	<b>3 060,10</b>	<b>0,00</b>	<b>1 500,00</b>	<b>3 139,70</b>
1/361000/400000	Geringwertige Wirtschaftsgüter des Anlagevermögens	2221	3221	23	300,00	700,00	473,98	300,00	700,00	473,98
1/361000/456000	Schreib-, Zeichen- u. sonstige Büromittel	2221	3221	23	0,00	300,00	100,64	0,00	300,00	100,64
1/361000/456010	Büromaterial Papier organisationsübergreifend	2221	3221		100,00	0,00	0,00	100,00	0,00	0,00

		MVAG		VC QU	Ergebnisvoranschlag			Finanzierungsvoranschlag		
		EH	FH		VA 2026	VA 2025	RA 2024	VA 2026	VA 2025	RA 2024
1/361000/457000	Druckwerke	2221	3221	23	2 100,00	2 100,00	2 279,94	2 100,00	2 100,00	2 260,84
1/361000/457010	Ausdrucke Drucker, Kopierer, HPC-Dual	2221	3221	23	100,00	100,00	33,32	100,00	100,00	33,32
1/361000/511000	Geldbezüge für Vertragsbedienstete der Besoldungsgruppe II	2211	3211	20	600,00	500,00	490,28	600,00	500,00	490,28
1/361000/569000	Sonstige Nebengebühren	2211	3211	20	100,00	100,00	4,08	100,00	100,00	4,08
1/361000/580000	Dienstgeberbeiträge zum Ausgleichsfonds für Familienbeihilfen	2212	3212	20	100,00	100,00	18,40	100,00	100,00	18,40
1/361000/582000	Sonstige Dienstgeberbeiträge zur sozialen Sicherheit	2212	3212	20	200,00	100,00	105,86	200,00	100,00	105,86
1/361000/590000	Freiwillige Sozialleistungen	2212	3212	20	100,00	100,00	0,00	100,00	100,00	0,00
1/361000/590100	Sonstige Leistungen Fortbildung	2212	3212	20	200,00	200,00	0,00	200,00	200,00	0,00
1/361000/593000	Dotierung von Rückstellungen für nicht konsumierte Urlaube	2214			0,00	0,00	11,92	0,00	0,00	0,00
1/361000/593100	Dotierung von Rückstellungen für nicht konsumierte Zeitguthaben	2214			0,00	0,00	3,29	0,00	0,00	0,00
1/361000/600100	Energiebezüge Strom	2222	3222	24	1 300,00	200,00	2 092,69	1 300,00	1 200,00	2 092,69
1/361000/600120	Energiebezüge BEG	2222	3222		500,00	600,00	96,39	500,00	600,00	76,60
1/361000/616000	Instandhaltung von Maschinen und maschinellen Anlagen	2224	3224	24	200,00	200,00	0,00	200,00	200,00	0,00
1/361000/618100	Instandhaltung und Wartung EDV (Hardware/Software)	2224	3224	24	200,00	200,00	0,00	200,00	200,00	0,00
1/361000/618110	Instandh.u.Wartung Kommunal/Verwaltungssoftware	2224	3224	24	1 100,00	1 000,00	467,23	1 100,00	1 000,00	467,23
1/361000/631000	Telekommunikationsdienste	2222	3222	24	900,00	1 000,00	809,16	900,00	1 000,00	812,46
1/361000/670000	Versicherungen	2222	3222	24	400,00	100,00	353,01	400,00	500,00	2,98
1/361000/680100	Planmäßige Abschreibung - Immaterielle Vermögenswerte	2226			100,00	100,00	48,00	0,00	0,00	0,00
1/361000/680700	Planmäßige Abschreibung - Amts-, Betriebs- und Geschäftsausstattung	2226			100,00	100,00	283,90	0,00	0,00	0,00
1/361000/700000	Miet- und Pachtaufwand	2223	3223	24	3 000,00	3 000,00	2 828,86	3 000,00	3 000,00	2 828,86
1/361000/700010	Miete Druck-u.Kopiergeräte	2223	3223	24	1 300,00	1 300,00	1 128,00	1 300,00	1 300,00	1 128,00
1/361000/726000	Mitgliedsbeiträge an Institutionen (im Inland)	2225	3225	24	100,00	100,00	157,00	100,00	100,00	157,00
1/361000/728000	Entgelte für sonstige Leistungen	2225	3225	24	2 000,00	8 100,00	31 112,90	2 000,00	8 100,00	31 112,72
<b>SU 22 / 32</b>	<b>Summe Aufwendungen / Auszahlungen operative Gebarung</b>				<b>15 100,00</b>	<b>20 300,00</b>	<b>42 898,85</b>	<b>14 900,00</b>	<b>21 500,00</b>	<b>42 165,94</b>
<b>SA 0 / SA 1</b>	<b>(0) Nettoergebnis (21 - 22) / (1) Geldfluss operative Gebarung (31 – 32)</b>				<b>-15 100,00</b>	<b>-18 800,00</b>	<b>-39 838,75</b>	<b>-14 900,00</b>	<b>-20 000,00</b>	<b>-39 026,24</b>
<b>SA01</b>	<b>Saldo (01) Haushaltsrücklagen (230 - 240)</b>				<b>0,00</b>	<b>0,00</b>	<b>0,00</b>	<b>0,00</b>	<b>0,00</b>	<b>0,00</b>
<b>SA00</b>	<b>Saldo (00) Nettoergebnis nach Haushaltsrücklagen (Saldo 0 + Saldo 01)</b>				<b>-15 100,00</b>	<b>-18 800,00</b>	<b>-39 838,75</b>			
<b>Investive Gebarung</b>										
<b>SU 33</b>	<b>Summe Einzahlungen investive Gebarung</b>							<b>0,00</b>	<b>0,00</b>	<b>0,00</b>
<b>SU 34</b>	<b>Summe Auszahlungen investive Gebarung</b>							<b>0,00</b>	<b>0,00</b>	<b>0,00</b>

		MVAG VC QU			Ergebnisvoranschlag			Finanzierungsvoranschlag		
		EH	FH		VA 2026	VA 2025	RA 2024	VA 2026	VA 2025	RA 2024
SA2	Saldo (2) Geldfluss aus der Investiven Gebarung (33 – 34)							0,00	0,00	0,00
SA3	Saldo (3) Nettofinanzierungssaldo (Saldo 1 + Saldo 2)							-14 900,00	-20 000,00	-39 026,24
<b>Finanzierungstätigkeit</b>										
SU 35	Summe Einzahlungen aus der Finanzierungstätigkeit							0,00	0,00	0,00
SU 36	Summe Auszahlungen aus der Finanzierungstätigkeit							0,00	0,00	0,00
SA4	Saldo (4) Geldfluss aus der Finanzierungstätigkeit (35 – 36)							0,00	0,00	0,00
SA5	Saldo (5) Geldfluss aus der voranschlagswirksamen Gebarung (Saldo 3 + Saldo 4)							-14 900,00	-20 000,00	-39 026,24
<b>362 Denkmalpflege</b>										
<b>362000 Denkmalpflege</b>										
<b>Operative Gebarung</b>										
SU 21 / 31	Summe Erträge / Einzahlungen operative Gebarung				0,00	0,00	0,00	0,00	0,00	0,00
1/362000/720109	Kostenbeiträge Wihof Arbeiter	2225	3225	24	4 200,00	4 200,00	1 033,50	4 200,00	4 200,00	1 033,50
1/362000/720209	Kostenbeiträge Wihof KFZ, Geräte, Mat.	2225	3225	24	500,00	500,00	626,02	500,00	500,00	626,02
1/362000/757300	Förderung Verein "Historisches Molzbichl"	2234	3234	27	3 400,00	3 400,00	3 375,00	3 400,00	3 400,00	3 375,00
SU 22 / 32	Summe Aufwendungen / Auszahlungen operative Gebarung				8 100,00	8 100,00	5 034,52	8 100,00	8 100,00	5 034,52
SA 0 / SA 1	(0) Nettoergebnis (21 - 22) / (1) Geldfluss operative Gebarung (31 – 32)				-8 100,00	-8 100,00	-5 034,52	-8 100,00	-8 100,00	-5 034,52
SA01	Saldo (01) Haushaltsrücklagen (230 - 240)				0,00	0,00	0,00	0,00	0,00	0,00
SA00	Saldo (00) Nettoergebnis nach Haushaltsrücklagen (Saldo 0 + Saldo 01)				-8 100,00	-8 100,00	-5 034,52			
<b>Investive Gebarung</b>										
SU 33	Summe Einzahlungen investive Gebarung							0,00	0,00	0,00
SU 34	Summe Auszahlungen investive Gebarung							0,00	0,00	0,00
SA2	Saldo (2) Geldfluss aus der Investiven Gebarung (33 – 34)							0,00	0,00	0,00
SA3	Saldo (3) Nettofinanzierungssaldo (Saldo 1 + Saldo 2)							-8 100,00	-8 100,00	-5 034,52
<b>Finanzierungstätigkeit</b>										
SU 35	Summe Einzahlungen aus der Finanzierungstätigkeit							0,00	0,00	0,00
SU 36	Summe Auszahlungen aus der Finanzierungstätigkeit							0,00	0,00	0,00
SA4	Saldo (4) Geldfluss aus der Finanzierungstätigkeit (35 – 36)							0,00	0,00	0,00
SA5	Saldo (5) Geldfluss aus der voranschlagswirksamen Gebarung (Saldo 3 + Saldo 4)							-8 100,00	-8 100,00	-5 034,52
<b>363 Altstadterhaltung und Ortsbildpflege</b>										
<b>363000 Altstadterhaltung und Ortsbildpflege</b>										
<b>Operative Gebarung</b>										
2/363000/813000	Erträge aus der Auflösung von Investitionszuschüssen (Kapitaltransfers)	2127			3 900,00	1 000,00	2 612,22	0,00	0,00	0,00
2/363000/829000	Sonstige Einnahmen (Litfaßsäulen)	2116	3116	18	6 500,00	6 500,00	3 383,00	6 500,00	6 500,00	3 232,10
SU 21 / 31	Summe Erträge / Einzahlungen operative Gebarung				10 400,00	7 500,00	5 995,22	6 500,00	6 500,00	3 232,10
1/363000/565000	Mehrleistungsvergütungen	2211	3211	20	3 100,00	2 700,00	2 517,22	3 100,00	2 700,00	2 517,22



		MVAG		VC QU	Ergebnisvoranschlag			Finanzierungsvoranschlag		
		EH	FH		VA 2026	VA 2025	RA 2024	VA 2026	VA 2025	RA 2024
1/363000/580000	Dienstgeberbeiträge zum Ausgleichsfonds für Familienbeihilfen	2212	3212	20	200,00	100,00	102,45	200,00	100,00	102,45
1/363000/582000	Sonstige Dienstgeberbeiträge zur sozialen Sicherheit	2212	3212	20	700,00	600,00	525,62	700,00	600,00	525,62
1/363000/670000	Versicherungen	2222	3222	24	100,00	0,00	37,33	100,00	0,00	37,33
1/363000/680200	Planmäßige Abschreibung - Grundstückseinrichtungen und Infrastruktur	2226			6 800,00	1 000,00	4 241,18	0,00	0,00	0,00
1/363000/724000	Reisegebühren	2225	3225	24	300,00	300,00	65,52	300,00	300,00	65,52
<b>SU 22 / 32</b>	<b>Summe Aufwendungen / Auszahlungen operative Gebarung</b>				<b>11 200,00</b>	<b>4 700,00</b>	<b>7 489,32</b>	<b>4 400,00</b>	<b>3 700,00</b>	<b>3 248,14</b>
<b>SA 0 / SA 1</b>	<b>(0) Nettoergebnis (21 - 22) / (1) Geldfluss operative Gebarung (31 - 32)</b>				<b>-800,00</b>	<b>2 800,00</b>	<b>-1 494,10</b>	<b>2 100,00</b>	<b>2 800,00</b>	<b>-16,04</b>
<b>SA01</b>	<b>Saldo (01) Haushaltsrücklagen (230 - 240)</b>				<b>0,00</b>	<b>0,00</b>	<b>0,00</b>	<b>0,00</b>	<b>0,00</b>	<b>0,00</b>
<b>SA00</b>	<b>Saldo (00) Nettoergebnis nach Haushaltsrücklagen (Saldo 0 + Saldo 01)</b>				<b>-800,00</b>	<b>2 800,00</b>	<b>-1 494,10</b>			
<b>Investive Gebarung</b>										
<b>SU 33</b>	<b>Summe Einzahlungen investive Gebarung</b>							<b>0,00</b>	<b>0,00</b>	<b>0,00</b>
<b>SU 34</b>	<b>Summe Auszahlungen investive Gebarung</b>							<b>0,00</b>	<b>0,00</b>	<b>0,00</b>
<b>SA2</b>	<b>Saldo (2) Geldfluss aus der Investiven Gebarung (33 - 34)</b>							<b>0,00</b>	<b>0,00</b>	<b>0,00</b>
<b>SA3</b>	<b>Saldo (3) Nettofinanzierungssaldo (Saldo 1 + Saldo 2)</b>							<b>2 100,00</b>	<b>2 800,00</b>	<b>-16,04</b>
<b>Finanzierungstätigkeit</b>										
<b>SU 35</b>	<b>Summe Einzahlungen aus der Finanzierungstätigkeit</b>							<b>0,00</b>	<b>0,00</b>	<b>0,00</b>
<b>SU 36</b>	<b>Summe Auszahlungen aus der Finanzierungstätigkeit</b>							<b>0,00</b>	<b>0,00</b>	<b>0,00</b>
<b>SA4</b>	<b>Saldo (4) Geldfluss aus der Finanzierungstätigkeit (35 - 36)</b>							<b>0,00</b>	<b>0,00</b>	<b>0,00</b>
<b>SA5</b>	<b>Saldo (5) Geldfluss aus der voranschlagswirksamen Gebarung (Saldo 3 + Saldo 4)</b>							<b>2 100,00</b>	<b>2 800,00</b>	<b>-16,04</b>
<b>363101</b>	<b>Vorhaben "Makeover einer Dame"</b>									
<b>Operative Gebarung</b>										
<b>SU 21 / 31</b>	<b>Summe Erträge / Einzahlungen operative Gebarung</b>				<b>0,00</b>	<b>0,00</b>	<b>0,00</b>	<b>0,00</b>	<b>0,00</b>	<b>0,00</b>
<b>SU 22 / 32</b>	<b>Summe Aufwendungen / Auszahlungen operative Gebarung</b>				<b>0,00</b>	<b>0,00</b>	<b>0,00</b>	<b>0,00</b>	<b>0,00</b>	<b>0,00</b>
<b>SA 0 / SA 1</b>	<b>(0) Nettoergebnis (21 - 22) / (1) Geldfluss operative Gebarung (31 - 32)</b>				<b>0,00</b>	<b>0,00</b>	<b>0,00</b>	<b>0,00</b>	<b>0,00</b>	<b>0,00</b>
<b>SA01</b>	<b>Saldo (01) Haushaltsrücklagen (230 - 240)</b>				<b>0,00</b>	<b>0,00</b>	<b>0,00</b>	<b>0,00</b>	<b>0,00</b>	<b>0,00</b>
<b>SA00</b>	<b>Saldo (00) Nettoergebnis nach Haushaltsrücklagen (Saldo 0 + Saldo 01)</b>				<b>0,00</b>	<b>0,00</b>	<b>0,00</b>			
<b>Investive Gebarung</b>										
6/363101/309000	Kapitaltransfers von der EU (LAG)	3335	2 33		0,00	0,00	0,00	0,00	52 000,00	0,00
<b>SU 33</b>	<b>Summe Einzahlungen investive Gebarung</b>							<b>0,00</b>	<b>52 000,00</b>	<b>0,00</b>
5/363101/006000	Sonstige Grundstückseinrichtungen	3412	2 40		0,00	0,00	0,00	0,00	56 400,00	6 131,02
<b>SU 34</b>	<b>Summe Auszahlungen investive Gebarung</b>							<b>0,00</b>	<b>56 400,00</b>	<b>6 131,02</b>
<b>SA2</b>	<b>Saldo (2) Geldfluss aus der Investiven Gebarung (33 - 34)</b>							<b>0,00</b>	<b>-4 400,00</b>	<b>-6 131,02</b>
<b>SA3</b>	<b>Saldo (3) Nettofinanzierungssaldo (Saldo 1 + Saldo 2)</b>							<b>0,00</b>	<b>-4 400,00</b>	<b>-6 131,02</b>

		MVAG	VC QU	Ergebnisvoranschlag			Finanzierungsvoranschlag		
		EH	FH	VA 2026	VA 2025	RA 2024	VA 2026	VA 2025	RA 2024
<b>Finanzierungstätigkeit</b>									
<b>SU 35</b>	Summe Einzahlungen aus der Finanzierungstätigkeit						0,00	0,00	0,00
<b>SU 36</b>	Summe Auszahlungen aus der Finanzierungstätigkeit						0,00	0,00	0,00
<b>SA4</b>	Saldo (4) Geldfluss aus der Finanzierungstätigkeit (35 – 36)						0,00	0,00	0,00
<b>SA5</b>	Saldo (5) Geldfluss aus der voranschlagswirksamen Gebarung (Saldo 3 + Saldo 4)						0,00	-4 400,00	-6 131,02
<b>38 Sonstige Kulturpflege</b>									
<b>381 Maßnahmen der Kulturpflege</b>									
<b>381000 Komödienspiele und Brauchtumspflege</b>									
<b>Operative Gebarung</b>									
2/381000/861100	Transfers von Ländern - BZ operative Gebarung	2121	3121	0,00	0,00	1 665,00	0,00	0,00	1 665,00
<b>SU 21 / 31</b>	<b>Summe Erträge / Einzahlungen operative Gebarung</b>			<b>0,00</b>	<b>0,00</b>	<b>1 665,00</b>	<b>0,00</b>	<b>0,00</b>	<b>1 665,00</b>
1/381000/728000	Entgelte für sonstige Leistungen	2225	3225	0,00	0,00	1 665,00	0,00	0,00	1 665,00
1/381000/755000	Beiträge an Komödienspiele	2233	3233	27	80 000,00	80 000,00	80 000,00	80 000,00	80 000,00
1/381000/757000	Förderung von Brauchtumsvereinen	2234	3234	27	1 700,00	700,00	2 287,50	1 700,00	700,00
<b>SU 22 / 32</b>	<b>Summe Aufwendungen / Auszahlungen operative Gebarung</b>			<b>81 700,00</b>	<b>80 700,00</b>	<b>83 952,50</b>	<b>81 700,00</b>	<b>80 700,00</b>	<b>83 952,50</b>
<b>SA 0 / SA 1</b>	<b>(0) Nettoergebnis (21 - 22) / (1) Geldfluss operative Gebarung (31 – 32)</b>			<b>-81 700,00</b>	<b>-80 700,00</b>	<b>-82 287,50</b>	<b>-81 700,00</b>	<b>-80 700,00</b>	<b>-82 287,50</b>
<b>SA01</b>	<b>Saldo (01) Haushaltsrücklagen (230 - 240)</b>			<b>0,00</b>	<b>0,00</b>	<b>0,00</b>	<b>0,00</b>	<b>0,00</b>	<b>0,00</b>
<b>SA00</b>	<b>Saldo (00) Nettoergebnis nach Haushaltsrücklagen (Saldo 0 + Saldo 01)</b>			<b>-81 700,00</b>	<b>-80 700,00</b>	<b>-82 287,50</b>			
<b>Investive Gebarung</b>									
<b>SU 33</b>	<b>Summe Einzahlungen investive Gebarung</b>						0,00	0,00	0,00
<b>SU 34</b>	<b>Summe Auszahlungen investive Gebarung</b>						0,00	0,00	0,00
<b>SA2</b>	<b>Saldo (2) Geldfluss aus der Investiven Gebarung (33 – 34)</b>						0,00	0,00	0,00
<b>SA3</b>	<b>Saldo (3) Nettofinanzierungssaldo (Saldo 1 + Saldo 2)</b>						-81 700,00	-80 700,00	-82 287,50
<b>Finanzierungstätigkeit</b>									
<b>SU 35</b>	<b>Summe Einzahlungen aus der Finanzierungstätigkeit</b>						0,00	0,00	0,00
<b>SU 36</b>	<b>Summe Auszahlungen aus der Finanzierungstätigkeit</b>						0,00	0,00	0,00
<b>SA4</b>	<b>Saldo (4) Geldfluss aus der Finanzierungstätigkeit (35 – 36)</b>						0,00	0,00	0,00
<b>SA5</b>	<b>Saldo (5) Geldfluss aus der voranschlagswirksamen Gebarung (Saldo 3 + Saldo 4)</b>						-81 700,00	-80 700,00	-82 287,50
<b>39 Kultus</b>									
<b>390 Kirchliche Angelegenheiten</b>									
<b>390000 Betreuung der Kirchen</b>									
<b>Operative Gebarung</b>									
<b>SU 21 / 31</b>	<b>Summe Erträge / Einzahlungen operative Gebarung</b>			<b>0,00</b>	<b>0,00</b>	<b>0,00</b>	<b>0,00</b>	<b>0,00</b>	<b>0,00</b>

		MVAG VC QU			Ergebnisvoranschlag			Finanzierungsvoranschlag		
		EH	FH		VA 2026	VA 2025	RA 2024	VA 2026	VA 2025	RA 2024
1/390000/757000	Patronatslasten	2234	3234	27	10 900,00	10 900,00	10 900,00	10 900,00	10 900,00	10 900,00
1/390000/757100	Beitrag an Evangelische Pfarrgemeinde	2234	3234	27	1 500,00	1 500,00	1 500,00	1 500,00	1 500,00	1 500,00
1/390000/757200	Beitrag an Pfarre Amlach	2234	3234	27	500,00	500,00	500,00	500,00	500,00	500,00
<b>SU 22 / 32</b>	<b>Summe Aufwendungen / Auszahlungen operative Gebarung</b>				<b>12 900,00</b>	<b>12 900,00</b>	<b>12 900,00</b>	<b>12 900,00</b>	<b>12 900,00</b>	<b>12 900,00</b>
<b>SA 0 / SA 1</b>	<b>(0) Nettoergebnis (21 - 22) / (1) Geldfluss operative Gebarung (31 – 32)</b>				<b>-12 900,00</b>	<b>-12 900,00</b>	<b>-12 900,00</b>	<b>-12 900,00</b>	<b>-12 900,00</b>	<b>-12 900,00</b>
<b>SA01</b>	<b>Saldo (01) Haushaltsrücklagen (230 - 240)</b>				<b>0,00</b>	<b>0,00</b>	<b>0,00</b>	<b>0,00</b>	<b>0,00</b>	<b>0,00</b>
<b>SA00</b>	<b>Saldo (00) Nettoergebnis nach Haushaltsrücklagen (Saldo 0 + Saldo 01)</b>				<b>-12 900,00</b>	<b>-12 900,00</b>	<b>-12 900,00</b>			
<b>Investive Gebarung</b>										
<b>SU 33</b>	<b>Summe Einzahlungen investive Gebarung</b>							<b>0,00</b>	<b>0,00</b>	<b>0,00</b>
<b>SU 34</b>	<b>Summe Auszahlungen investive Gebarung</b>							<b>0,00</b>	<b>0,00</b>	<b>0,00</b>
<b>SA2</b>	<b>Saldo (2) Geldfluss aus der Investiven Gebarung (33 – 34)</b>							<b>0,00</b>	<b>0,00</b>	<b>0,00</b>
<b>SA3</b>	<b>Saldo (3) Nettofinanzierungssaldo (Saldo 1 + Saldo 2)</b>							<b>-12 900,00</b>	<b>-12 900,00</b>	<b>-12 900,00</b>
<b>Finanzierungstätigkeit</b>										
<b>SU 35</b>	<b>Summe Einzahlungen aus der Finanzierungstätigkeit</b>							<b>0,00</b>	<b>0,00</b>	<b>0,00</b>
<b>SU 36</b>	<b>Summe Auszahlungen aus der Finanzierungstätigkeit</b>							<b>0,00</b>	<b>0,00</b>	<b>0,00</b>
<b>SA4</b>	<b>Saldo (4) Geldfluss aus der Finanzierungstätigkeit (35 – 36)</b>							<b>0,00</b>	<b>0,00</b>	<b>0,00</b>
<b>SA5</b>	<b>Saldo (5) Geldfluss aus der voranschlagswirksamen Gebarung (Saldo 3 + Saldo 4)</b>							<b>-12 900,00</b>	<b>-12 900,00</b>	<b>-12 900,00</b>

					Ergebnisvoranschlag			Finanzierungsvoranschlag		
					VA 2026	VA 2025	RA 2024	VA 2026	VA 2025	RA 2024
4 Soziale Wohlfahrt und Wohnbauförderung										
41	Allgemeine öffentliche Wohlfahrt									
411	Maßnahmen der allgemeinen Sozialhilfe									
411000	Maßnahmen der Sozialhilfe									
Operative Gebarung										
2/411000/828000	Rückersätze von Ausgaben	2116	3116	18	0,00	296 500,00	98 070,41	0,00	296 500,00	98 070,41
2/411000/861800	Transfers von Ländern (Strafgelder)	2121	3121		0,00	226 600,00	232 047,65	0,00	226 600,00	232 047,65
SU 21 / 31	Summe Erträge / Einzahlungen operative Gebarung				0,00	523 100,00	330 118,06	0,00	523 100,00	330 118,06
1/411000/751600	Transfers an Länder, Landesfonds und Landesammern - Sozialhilfe Kopfquote	2231	3231	26	8 263 700,00	8 046 200,00	7 687 261,51	8 263 700,00	8 046 200,00	7 688 596,51
1/411000/752300	Transfers an Gemeinden, Gemeindeverbände (ohne marktbestimmte Tätigkeit) und Gemeindefonds - Umlage Sozialhilfeverband	2231	3231	26	201 100,00	199 400,00	199 365,36	201 100,00	199 400,00	199 365,36
SU 22 / 32	Summe Aufwendungen / Auszahlungen operative Gebarung				8 464 800,00	8 245 600,00	7 886 626,87	8 464 800,00	8 245 600,00	7 887 961,87
SA 0 / SA 1	(0) Nettoergebnis (21 - 22) / (1) Geldfluss operative Gebarung (31 – 32)				-8 464 800,00	-7 722 500,00	-7 556 508,81	-8 464 800,00	-7 722 500,00	-7 557 843,81
SA01	Saldo (01) Haushaltsrücklagen (230 - 240)				0,00	0,00	0,00	0,00	0,00	0,00
SA00	Saldo (00) Nettoergebnis nach Haushaltsrücklagen (Saldo 0 + Saldo 01)				-8 464 800,00	-7 722 500,00	-7 556 508,81			
Investive Gebarung										
SU 33	Summe Einzahlungen investive Gebarung							0,00	0,00	0,00
SU 34	Summe Auszahlungen investive Gebarung							0,00	0,00	0,00
SA2	Saldo (2) Geldfluss aus der Investiven Gebarung (33 – 34)							0,00	0,00	0,00
SA3	Saldo (3) Nettofinanzierungssaldo (Saldo 1 + Saldo 2)							-8 464 800,00	-7 722 500,00	-7 557 843,81
Finanzierungstätigkeit										
SU 35	Summe Einzahlungen aus der Finanzierungstätigkeit							0,00	0,00	0,00
SU 36	Summe Auszahlungen aus der Finanzierungstätigkeit							0,00	0,00	0,00
SA4	Saldo (4) Geldfluss aus der Finanzierungstätigkeit (35 – 36)							0,00	0,00	0,00
SA5	Saldo (5) Geldfluss aus der voranschlagswirksamen Gebarung (Saldo 3 + Saldo 4)							-8 464 800,00	-7 722 500,00	-7 557 843,81
411100	Pflegenahversorgung									
Operative Gebarung										
2/411100/861000	Transfers von Ländern, Landesfonds und Landesammern	2121	3121		68 600,00	0,00	0,00	68 600,00	0,00	0,00
SU 21 / 31	Summe Erträge / Einzahlungen operative Gebarung				68 600,00	0,00	0,00	68 600,00	0,00	0,00
1/411100/510000	Geldbezüge der Vertragsbediensteten der Verwaltung	2211	3211		55 000,00	0,00	0,00	55 000,00	0,00	0,00

		MVAG		VC QU	Ergebnisvoranschlag			Finanzierungsvoranschlag		
		EH	FH		VA 2026	VA 2025	RA 2024	VA 2026	VA 2025	RA 2024
1/411100/580000	Dienstgeberbeiträge zum Ausgleichsfonds für Familienbeihilfen	2212	3212		2 000,00	0,00	0,00	2 000,00	0,00	0,00
1/411100/581100	Dienstgeberbeiträge zur Alterssicherung	2212	3212		500,00	0,00	0,00	500,00	0,00	0,00
1/411100/582000	Sonstige Dienstgeberbeiträge zur sozialen Sicherheit	2212	3212		11 000,00	0,00	0,00	11 000,00	0,00	0,00
1/411100/590000	Freiwillige Sozialleistungen	2212	3212		100,00	0,00	0,00	100,00	0,00	0,00
<b>SU 22 / 32</b>	<b>Summe Aufwendungen / Auszahlungen operative Gebarung</b>				<b>68 600,00</b>	<b>0,00</b>	<b>0,00</b>	<b>68 600,00</b>	<b>0,00</b>	<b>0,00</b>
<b>SA 0 / SA 1</b>	<b>(0) Nettoergebnis (21 - 22) / (1) Geldfluss operative Gebarung (31 – 32)</b>				<b>0,00</b>	<b>0,00</b>	<b>0,00</b>	<b>0,00</b>	<b>0,00</b>	<b>0,00</b>
<b>SA01</b>	<b>Saldo (01) Haushaltsrücklagen (230 - 240)</b>				<b>0,00</b>	<b>0,00</b>	<b>0,00</b>	<b>0,00</b>	<b>0,00</b>	<b>0,00</b>
<b>SA00</b>	<b>Saldo (00) Nettoergebnis nach Haushaltsrücklagen (Saldo 0 + Saldo 01)</b>				<b>0,00</b>	<b>0,00</b>	<b>0,00</b>			
<b>Investive Gebarung</b>										
<b>SU 33</b>	<b>Summe Einzahlungen investive Gebarung</b>							<b>0,00</b>	<b>0,00</b>	<b>0,00</b>
<b>SU 34</b>	<b>Summe Auszahlungen investive Gebarung</b>							<b>0,00</b>	<b>0,00</b>	<b>0,00</b>
<b>SA2</b>	<b>Saldo (2) Geldfluss aus der Investiven Gebarung (33 – 34)</b>							<b>0,00</b>	<b>0,00</b>	<b>0,00</b>
<b>SA3</b>	<b>Saldo (3) Nettofinanzierungssaldo (Saldo 1 + Saldo 2)</b>							<b>0,00</b>	<b>0,00</b>	<b>0,00</b>
<b>Finanzierungstätigkeit</b>										
<b>SU 35</b>	<b>Summe Einzahlungen aus der Finanzierungstätigkeit</b>							<b>0,00</b>	<b>0,00</b>	<b>0,00</b>
<b>SU 36</b>	<b>Summe Auszahlungen aus der Finanzierungstätigkeit</b>							<b>0,00</b>	<b>0,00</b>	<b>0,00</b>
<b>SA4</b>	<b>Saldo (4) Geldfluss aus der Finanzierungstätigkeit (35 – 36)</b>							<b>0,00</b>	<b>0,00</b>	<b>0,00</b>
<b>SA5</b>	<b>Saldo (5) Geldfluss aus der voranschlagswirksamen Gebarung (Saldo 3 + Saldo 4)</b>							<b>0,00</b>	<b>0,00</b>	<b>0,00</b>
<b>42 Freie Wohlfahrt</b>										
<b>423 Essen auf Rädern</b>										
<b>423000 Essen auf Rädern</b>										
<b>Operative Gebarung</b>										
2/423000/810010	Erträge aus Leistungen - Verpflegung	2114	3114	13	314 000,00	305 000,00	251 554,63	314 000,00	305 000,00	249 988,08
2/423000/817200	Erträge aus der Auflösung von sonstigen Rückstellungen - nicht konsum. Urlaube	2117			0,00	0,00	3 554,98	0,00	0,00	0,00
2/423000/817210	Erträge aus der Auflösung von sonstigen Rückstellungen - Zeitguthaben	2117			0,00	0,00	239,84	0,00	0,00	0,00
2/423000/817500	Erträge aus der Auflösung von sonstigen Rückstellungen - Jubiläumszuwendungen	2117			0,00	0,00	513,63	0,00	0,00	0,00
2/423000/819010	Erträge aus der Auflösung von Einzelwertberichtigungen	2117			0,00	0,00	48,87	0,00	0,00	0,00
2/423000/829000	Sonstige Einnahmen	2116	3116	18	11 000,00	9 800,00	12 344,70	11 000,00	11 100,00	11 082,66
2/423000/860000	Transfers von Bund, Bundesfonds und Bundeskammern	2121	3121		0,00	0,00	827,17	0,00	0,00	827,17

		MVAG		VC QU	Ergebnisvoranschlag			Finanzierungsvoranschlag		
		EH	FH		VA 2026	VA 2025	RA 2024	VA 2026	VA 2025	RA 2024
2/423000/899000	Entnahmen aus Verrechnungsrücklagen zwischen operativer Gebarung und Projekten	2116		2	0,00	0,00	1 290,00	0,00	0,00	0,00
<b>SU 21 / 31</b>	<b>Summe Erträge / Einzahlungen operative Gebarung</b>				<b>325 000,00</b>	<b>314 800,00</b>	<b>270 373,82</b>	<b>325 000,00</b>	<b>316 100,00</b>	<b>261 897,91</b>
1/423000/400000	Geringwertige Wirtschaftsgüter des Anlagevermögens	2221	3221	23	5 300,00	2 500,00	2 877,96	5 300,00	2 500,00	2 877,96
1/423000/430000	Lebensmittel inkl. Lieferung/Geschirr	2221	3221	23	230 000,00	183 000,00	164 307,25	230 000,00	183 000,00	164 375,16
1/423000/452000	Treibstoffe	2221	3221	23	3 500,00	3 000,00	2 786,05	3 500,00	3 000,00	2 809,18
1/423000/456000	Schreib-, Zeichen- u. sonstige Büromittel	2221	3221	23	100,00	100,00	0,00	100,00	100,00	0,00
1/423000/457010	Ausdrücke Drucker, Kopierer, HPC-Dual	2221	3221	23	400,00	300,00	275,78	400,00	300,00	318,89
1/423000/459000	Sonstige Verbrauchsgüter	2221	3221	23	800,00	600,00	432,30	800,00	600,00	432,30
1/423000/510000	Geldbezüge für Vertragsbedienstete der Besoldungsgruppe I	2211	3211	20	5 400,00	5 100,00	4 630,39	5 400,00	5 100,00	4 630,39
1/423000/511000	Geldbezüge für Vertragsbedienstete der Besoldungsgruppe II	2211	3211	20	85 300,00	89 200,00	91 683,62	85 300,00	89 200,00	91 683,62
1/423000/523000	Geldbezüge der nicht ganzjährig beschäftigten Arbeiter	2211	3211	20	0,00	0,00	127,66	0,00	0,00	127,66
1/423000/565000	Mehrleistungsvergütungen	2211	3211	20	2 000,00	2 000,00	2 099,74	2 000,00	2 000,00	2 099,74
1/423000/569000	Sonstige Nebengebühren	2211	3211	20	900,00	800,00	681,70	900,00	800,00	681,70
1/423000/580000	Dienstgeberbeiträge zum Ausgleichsfonds für Familienbeihilfen	2212	3212	20	1 600,00	2 300,00	3 178,69	1 600,00	2 300,00	3 178,69
1/423000/582000	Sonstige Dienstgeberbeiträge zur sozialen Sicherheit	2212	3212	20	19 600,00	20 300,00	20 767,86	19 600,00	20 300,00	20 767,86
1/423000/590000	Freiwillige Sozialleistungen	2212	3212	20	200,00	200,00	200,00	200,00	200,00	200,00
1/423000/590100	Sonstige Leistungen Fortbildung	2212	3212	20	300,00	300,00	0,00	300,00	300,00	0,00
1/423000/591000	Dotierung von Rückstellungen für Abfertigungen	2214			2 100,00	2 600,00	3 083,73	0,00	0,00	0,00
1/423000/592000	Dotierung von Rückstellungen für Jubiläumszuwendungen	2214			100,00	100,00	73,60	0,00	0,00	0,00
1/423000/593000	Dotierung von Rückstellungen für nicht konsumierte Urlaube	2214			0,00	0,00	1 145,42	0,00	0,00	0,00
1/423000/593100	Dotierung von Rückstellungen für nicht konsumierte Zeitguthaben	2214			0,00	0,00	2 584,05	0,00	0,00	0,00
1/423000/617000	Instandhaltung von Fahrzeugen	2224	3224	24	1 500,00	7 000,00	1 398,95	1 500,00	7 000,00	1 423,50
1/423000/630000	Postdienste	2222	3222	24	1 700,00	900,00	898,24	1 700,00	900,00	971,06
1/423000/631000	Telekommunikationsdienste	2222	3222	24	200,00	300,00	212,49	200,00	300,00	212,49
1/423000/650010	Zinsen für Finanzschulden in Euro	2241	3241	25	300,00	300,00	319,55	300,00	300,00	319,55
1/423000/670000	Versicherungen	2222	3222	24	2 800,00	2 700,00	2 797,22	2 800,00	2 700,00	2 791,20
1/423000/680600	Planmäßige Abschreibung - Technische Anlagen, Fahrzeuge und Maschinen	2226			3 900,00	3 900,00	3 904,26	0,00	0,00	0,00
1/423000/680700	Planmäßige Abschreibung - Amts-, Betriebs- und Geschäftsausstattung	2226			300,00	0,00	129,00	0,00	0,00	0,00

		MVAG		VC QU	Ergebnisvoranschlag			Finanzierungsvoranschlag		
		EH	FH		VA 2026	VA 2025	RA 2024	VA 2026	VA 2025	RA 2024
1/423000/690000	Abschreibung von Forderungen (Schadensfälle)	2225			0,00	0,00	333,96	0,00	0,00	0,00
1/423000/700000	Miet- und Pachtaufwand	2223	3223	24	1 200,00	1 200,00	938,32	1 200,00	1 200,00	938,32
1/423000/720109	Kostenbeiträge Wihof Arbeiter	2225	3225	24	3 000,00	3 000,00	993,75	3 000,00	3 000,00	993,75
1/423000/720209	Kostenbeiträge Wihof KFZ, Geräte, Mat.	2225	3225	24	600,00	600,00	0,00	600,00	600,00	0,00
1/423000/720309	Interne Leistungsverr. Personalkosten Zentralamt	2225	3225	24	7 200,00	4 100,00	7 247,17	7 200,00	4 100,00	7 247,17
1/423000/720509	Interne Leistungsverrechnung Organkosten GR	2225	3225	24	1 300,00	700,00	1 298,31	1 300,00	700,00	1 298,31
1/423000/724000	Reisegebühren	2225	3225	24	100,00	100,00	1,17	100,00	100,00	1,17
1/423000/728000	Entgelte für Leistungen	2225	3225	24	500,00	22 400,00	18 936,65	500,00	22 400,00	19 163,54
<b>SU 22 / 32</b>	<b>Summe Aufwendungen / Auszahlungen operative Gebarung</b>				<b>382 200,00</b>	<b>359 600,00</b>	<b>340 344,84</b>	<b>375 800,00</b>	<b>353 000,00</b>	<b>329 543,21</b>
<b>SA 0 / SA 1</b>	<b>(0) Nettoergebnis (21 - 22) / (1) Geldfluss operative Gebarung (31 - 32)</b>				<b>-57 200,00</b>	<b>-44 800,00</b>	<b>-69 971,02</b>	<b>-50 800,00</b>	<b>-36 900,00</b>	<b>-67 645,30</b>
<b>SA01</b>	<b>Saldo (01) Haushaltsrücklagen (230 - 240)</b>				<b>0,00</b>	<b>0,00</b>	<b>0,00</b>	<b>0,00</b>	<b>0,00</b>	<b>0,00</b>
<b>SA00</b>	<b>Saldo (00) Nettoergebnis nach Haushaltsrücklagen (Saldo 0 + Saldo 01)</b>				<b>-57 200,00</b>	<b>-44 800,00</b>	<b>-69 971,02</b>			
<b>Investive Gebarung</b>										
<b>SU 33</b>	<b>Summe Einzahlungen investive Gebarung</b>							<b>0,00</b>	<b>0,00</b>	<b>0,00</b>
1/423000/042000	Amts-, Betriebs- und Geschäftsausstattung		3415	2	0,00	0,00	0,00	0,00	0,00	1 290,00
<b>SU 34</b>	<b>Summe Auszahlungen investive Gebarung</b>							<b>0,00</b>	<b>0,00</b>	<b>1 290,00</b>
<b>SA2</b>	<b>Saldo (2) Geldfluss aus der Investiven Gebarung (33 - 34)</b>							<b>0,00</b>	<b>0,00</b>	<b>-1 290,00</b>
<b>SA3</b>	<b>Saldo (3) Nettofinanzierungssaldo (Saldo 1 + Saldo 2)</b>							<b>-50 800,00</b>	<b>-36 900,00</b>	<b>-68 935,30</b>
<b>Finanzierungstätigkeit</b>										
<b>SU 35</b>	<b>Summe Einzahlungen aus der Finanzierungstätigkeit</b>							<b>0,00</b>	<b>0,00</b>	<b>0,00</b>
1/423000/336000	Innere Anleihen/Darlehen (Verbindlichkeit)		3611		0,00	0,00	0,00	4 700,00	4 700,00	4 679,26
<b>SU 36</b>	<b>Summe Auszahlungen aus der Finanzierungstätigkeit</b>							<b>4 700,00</b>	<b>4 700,00</b>	<b>4 679,26</b>
<b>SA4</b>	<b>Saldo (4) Geldfluss aus der Finanzierungstätigkeit (35 - 36)</b>							<b>-4 700,00</b>	<b>-4 700,00</b>	<b>-4 679,26</b>
<b>SA5</b>	<b>Saldo (5) Geldfluss aus der voranschlagswirksamen Gebarung (Saldo 3 + Saldo 4)</b>							<b>-55 500,00</b>	<b>-41 600,00</b>	<b>-73 614,56</b>
<b>429</b>	<b>Sonstige Einrichtungen und Maßnahmen</b>									
<b>429000</b>	<b>Sonstige Einrichtungen und Maßnahmen</b>									
<b>Operative Gebarung</b>										
2/429000/819010	Erträge aus der Auflösung von Einzelwertberichtigungen	2117			0,00	0,00	369,46	0,00	0,00	0,00
2/429000/828000	Rückersätze von Ausgaben	2116	3116	18	5 100,00	5 100,00	2 094,57	5 100,00	5 100,00	2 094,57
2/429000/829000	Sonstige Einnahmen	2116	3116	18	4 000,00	3 000,00	9 525,65	4 000,00	3 000,00	8 194,76
<b>SU 21 / 31</b>	<b>Summe Erträge / Einzahlungen operative Gebarung</b>				<b>9 100,00</b>	<b>8 100,00</b>	<b>11 989,68</b>	<b>9 100,00</b>	<b>8 100,00</b>	<b>10 289,33</b>
1/429000/457000	Druckwerke	2221	3221	23	900,00	900,00	0,00	900,00	900,00	0,00
1/429000/457010	Ausdrucke Drucker, Kopierer, HPC-Dual	2221	3221	23	300,00	300,00	1 054,36	300,00	300,00	1 054,36

		MVAG		VC QU	Ergebnisvoranschlag			Finanzierungsvoranschlag		
		EH	FH		VA 2026	VA 2025	RA 2024	VA 2026	VA 2025	RA 2024
1/429000/600100	Energiebezüge Strom Übergangswohnungen	2222	3222	24	700,00	1 600,00	1 764,70	700,00	2 400,00	1 764,70
1/429000/600120	Energiebezüge BEG	2222	3222		300,00	500,00	21,90	300,00	500,00	0,00
1/429000/690000	Abschreibung von Forderungen (Schadensfälle)	2225			800,00	800,00	1 718,87	0,00	0,00	0,00
1/429000/700000	Miet- und Pachtaufwand	2223	3223	24	10 000,00	10 000,00	9 944,36	10 000,00	10 000,00	9 944,36
1/429000/720109	Kostenbeiträge Wihof Arbeiter	2225	3225	24	2 000,00	2 000,00	1 325,00	2 000,00	2 000,00	1 325,00
1/429000/720209	Kostenbeiträge Wihof KFZ, Geräte, Mat.	2225	3225	24	1 000,00	1 000,00	71,78	1 000,00	1 000,00	71,78
1/429000/728000	Entgelte für sonstige Leistungen	2225	3225	24	19 500,00	19 500,00	9 283,91	19 500,00	19 500,00	9 283,91
1/429000/728100	Entgelte für sonstige Leistungen (Tag für besondere Menschen)	2225	3225	24	3 600,00	4 100,00	3 151,84	3 600,00	4 100,00	4 537,84
1/429000/728300	Familienpolitische Maßnahmen	2225	3225	24	2 300,00	2 400,00	2 264,26	2 300,00	2 400,00	2 264,26
1/429000/755000	Transfers an Unternehmen (ohne Finanzunternehmen) und andere	2233	3233	27	5 000,00	5 000,00	5 000,00	5 000,00	5 000,00	5 000,00
1/429000/757000	Laufende Transferzahlungen an Verbände und Vereine	2234	3234	27	10 000,00	10 000,00	10 000,17	10 000,00	10 000,00	10 000,17
1/429000/768100	Zuwendungen an Bedürftige	2234	3234	27	20 000,00	20 000,00	13 399,97	20 000,00	20 000,00	13 399,97
<b>SU 22 / 32</b>	<b>Summe Aufwendungen / Auszahlungen operative Gebarung</b>				<b>76 400,00</b>	<b>78 100,00</b>	<b>59 001,12</b>	<b>75 600,00</b>	<b>78 100,00</b>	<b>58 646,35</b>
<b>SA 0 / SA 1</b>	<b>(0) Nettoergebnis (21 - 22) / (1) Geldfluss operative Gebarung (31 – 32)</b>				<b>-67 300,00</b>	<b>-70 000,00</b>	<b>-47 011,44</b>	<b>-66 500,00</b>	<b>-70 000,00</b>	<b>-48 357,02</b>
<b>SA01</b>	<b>Saldo (01) Haushaltsrücklagen (230 - 240)</b>				<b>0,00</b>	<b>0,00</b>	<b>0,00</b>	<b>0,00</b>	<b>0,00</b>	<b>0,00</b>
<b>SA00</b>	<b>Saldo (00) Nettoergebnis nach Haushaltsrücklagen (Saldo 0 + Saldo 01)</b>				<b>-67 300,00</b>	<b>-70 000,00</b>	<b>-47 011,44</b>			
<b>Investive Gebarung</b>										
<b>SU 33</b>	<b>Summe Einzahlungen investive Gebarung</b>							<b>0,00</b>	<b>0,00</b>	<b>0,00</b>
<b>SU 34</b>	<b>Summe Auszahlungen investive Gebarung</b>							<b>0,00</b>	<b>0,00</b>	<b>0,00</b>
<b>SA2</b>	<b>Saldo (2) Geldfluss aus der Investiven Gebarung (33 – 34)</b>							<b>0,00</b>	<b>0,00</b>	<b>0,00</b>
<b>SA3</b>	<b>Saldo (3) Nettofinanzierungssaldo (Saldo 1 + Saldo 2)</b>							<b>-66 500,00</b>	<b>-70 000,00</b>	<b>-48 357,02</b>
<b>Finanzierungstätigkeit</b>										
<b>SU 35</b>	<b>Summe Einzahlungen aus der Finanzierungstätigkeit</b>							<b>0,00</b>	<b>0,00</b>	<b>0,00</b>
<b>SU 36</b>	<b>Summe Auszahlungen aus der Finanzierungstätigkeit</b>							<b>0,00</b>	<b>0,00</b>	<b>0,00</b>
<b>SA4</b>	<b>Saldo (4) Geldfluss aus der Finanzierungstätigkeit (35 – 36)</b>							<b>0,00</b>	<b>0,00</b>	<b>0,00</b>
<b>SA5</b>	<b>Saldo (5) Geldfluss aus der voranschlagswirksamen Gebarung (Saldo 3 + Saldo 4)</b>							<b>-66 500,00</b>	<b>-70 000,00</b>	<b>-48 357,02</b>
<b>44</b>	<b>Behebung von Notständen</b>									
<b>441</b>	<b>Maßnahmen</b>									
<b>441900</b>	<b>Corona-Krise 2020</b>									
<b>Operative Gebarung</b>										
2/441900/829000	Sonstige Erträge	2116	3116		0,00	0,00	5 116,96	0,00	0,00	5 116,96



		MVAG VC QU			Ergebnisvoranschlag			Finanzierungsvoranschlag		
		EH	FH		VA 2026	VA 2025	RA 2024	VA 2026	VA 2025	RA 2024
2/441900/861000	Transfers von Ländern, Landesfonds und Landeskammern	2121	3121	15	0,00	0,00	8 273,10	0,00	0,00	8 273,10
<b>SU 21 / 31</b>	<b>Summe Erträge / Einzahlungen operative Gebarung</b>				<b>0,00</b>	<b>0,00</b>	<b>13 390,06</b>	<b>0,00</b>	<b>0,00</b>	<b>13 390,06</b>
<b>SU 22 / 32</b>	<b>Summe Aufwendungen / Auszahlungen operative Gebarung</b>				<b>0,00</b>	<b>0,00</b>	<b>0,00</b>	<b>0,00</b>	<b>0,00</b>	<b>0,00</b>
<b>SA 0 / SA 1</b>	<b>(0) Nettoergebnis (21 - 22) / (1) Geldfluss operative Gebarung (31 – 32)</b>				<b>0,00</b>	<b>0,00</b>	<b>13 390,06</b>	<b>0,00</b>	<b>0,00</b>	<b>13 390,06</b>
<b>SA01</b>	<b>Saldo (01) Haushaltsrücklagen (230 - 240)</b>				<b>0,00</b>	<b>0,00</b>	<b>0,00</b>	<b>0,00</b>	<b>0,00</b>	<b>0,00</b>
<b>SA00</b>	<b>Saldo (00) Nettoergebnis nach Haushaltsrücklagen (Saldo 0 + Saldo 01)</b>				<b>0,00</b>	<b>0,00</b>	<b>13 390,06</b>			
<b>Investive Gebarung</b>										
<b>SU 33</b>	<b>Summe Einzahlungen investive Gebarung</b>							<b>0,00</b>	<b>0,00</b>	<b>0,00</b>
<b>SU 34</b>	<b>Summe Auszahlungen investive Gebarung</b>							<b>0,00</b>	<b>0,00</b>	<b>0,00</b>
<b>SA2</b>	<b>Saldo (2) Geldfluss aus der Investiven Gebarung (33 – 34)</b>							<b>0,00</b>	<b>0,00</b>	<b>0,00</b>
<b>SA3</b>	<b>Saldo (3) Nettofinanzierungssaldo (Saldo 1 + Saldo 2)</b>							<b>0,00</b>	<b>0,00</b>	<b>13 390,06</b>
<b>Finanzierungstätigkeit</b>										
<b>SU 35</b>	<b>Summe Einzahlungen aus der Finanzierungstätigkeit</b>							<b>0,00</b>	<b>0,00</b>	<b>0,00</b>
<b>SU 36</b>	<b>Summe Auszahlungen aus der Finanzierungstätigkeit</b>							<b>0,00</b>	<b>0,00</b>	<b>0,00</b>
<b>SA4</b>	<b>Saldo (4) Geldfluss aus der Finanzierungstätigkeit (35 – 36)</b>							<b>0,00</b>	<b>0,00</b>	<b>0,00</b>
<b>SA5</b>	<b>Saldo (5) Geldfluss aus der voranschlagswirksamen Gebarung (Saldo 3 + Saldo 4)</b>							<b>0,00</b>	<b>0,00</b>	<b>13 390,06</b>

					Ergebnisvoranschlag			Finanzierungsvoranschlag		
					VA 2026	VA 2025	RA 2024	VA 2026	VA 2025	RA 2024
5 Gesundheit										
51	Gesundheitsdienst									
510	Medizinische Bereichsversorgung									
510000	Medizinische Bereichsversorgung									
Operative Gebarung										
2/510000/829000	"Gesunde Gemeinde"	2116	3116	18	0,00	0,00	428,47	0,00	0,00	428,47
SU 21 / 31	Summe Erträge / Einzahlungen operative Gebarung				0,00	0,00	428,47	0,00	0,00	428,47
1/510000/728000	Entgelte für sonstige Leistungen (Gesundheitstage)	2225	3225	24	9 200,00	9 200,00	5 799,65	9 200,00	9 200,00	5 799,65
1/510000/751110	Transfers an Länder, Landesfonds und Landeskammern - Transferzahlung gem. Sprengelärztegesetz	2231	3231	26	47 200,00	46 400,00	42 434,35	47 200,00	46 400,00	42 434,35
SU 22 / 32	Summe Aufwendungen / Auszahlungen operative Gebarung				56 400,00	55 600,00	48 234,00	56 400,00	55 600,00	48 234,00
SA 0 / SA 1	(0) Nettoergebnis (21 - 22) / (1) Geldfluss operative Gebarung (31 – 32)				-56 400,00	-55 600,00	-47 805,53	-56 400,00	-55 600,00	-47 805,53
SA01	Saldo (01) Haushaltsrücklagen (230 - 240)				0,00	0,00	0,00	0,00	0,00	0,00
SA00	Saldo (00) Nettoergebnis nach Haushaltsrücklagen (Saldo 0 + Saldo 01)				-56 400,00	-55 600,00	-47 805,53			
Investive Gebarung										
SU 33	Summe Einzahlungen investive Gebarung							0,00	0,00	0,00
SU 34	Summe Auszahlungen investive Gebarung							0,00	0,00	0,00
SA2	Saldo (2) Geldfluss aus der Investiven Gebarung (33 – 34)							0,00	0,00	0,00
SA3	Saldo (3) Nettofinanzierungssaldo (Saldo 1 + Saldo 2)							-56 400,00	-55 600,00	-47 805,53
Finanzierungstätigkeit										
SU 35	Summe Einzahlungen aus der Finanzierungstätigkeit							0,00	0,00	0,00
SU 36	Summe Auszahlungen aus der Finanzierungstätigkeit							0,00	0,00	0,00
SA4	Saldo (4) Geldfluss aus der Finanzierungstätigkeit (35 – 36)							0,00	0,00	0,00
SA5	Saldo (5) Geldfluss aus der voranschlagswirksamen Gebarung (Saldo 3 + Saldo 4)							-56 400,00	-55 600,00	-47 805,53
52	Umweltschutz									
520	Natur- und Landschaftsschutz									
520000	Natur- und Landschaftsschutz									
Operative Gebarung										
2/520000/817200	Erträge aus der Auflösung von sonstigen Rückstellungen nicht konsum.Urlaube	2117			0,00	0,00	908,92	0,00	0,00	0,00
2/520000/817210	Erträge aus der Auflösung von sonstigen Rückstellungen - Zeitguthaben	2117			0,00	0,00	160,15	0,00	0,00	0,00

		MVAG		VC QU	Ergebnisvoranschlag			Finanzierungsvoranschlag		
		EH	FH		VA 2026	VA 2025	RA 2024	VA 2026	VA 2025	RA 2024
2/520000/899000	Entnahmen aus Verrechnungsrücklagen zwischen operativer Gebarung und Projekten	2116		2	0,00	0,00	297,00	0,00	0,00	0,00
<b>SU 21 / 31</b>	<b>Summe Erträge / Einzahlungen operative Gebarung</b>				<b>0,00</b>	<b>0,00</b>	<b>1 366,07</b>	<b>0,00</b>	<b>0,00</b>	<b>0,00</b>
1/520000/500000	Geldbezüge der Beamten der Verwaltung	2211	3211	20	0,00	0,00	5 308,52	0,00	0,00	5 308,52
1/520000/565000	Mehrleistungsvergütungen	2211	3211	20	0,00	0,00	125,02	0,00	0,00	125,02
1/520000/566000	Zuwendungen aus Anlass von Dienstjubiläen	2212	3212		0,00	0,00	4 550,16	0,00	0,00	4 550,16
1/520000/569000	Sonstige Nebengebühren	2211	3211	20	0,00	0,00	55,84	0,00	0,00	55,84
1/520000/582000	Sonstige Dienstgeberbeiträge zur sozialen Sicherheit	2212	3212	20	0,00	0,00	211,19	0,00	0,00	211,19
1/520000/590000	Freiwillige Sozialleistungen	2212	3212	20	0,00	0,00	58,72	0,00	0,00	58,72
1/520000/670000	Versicherungen	2222	3222	24	100,00	0,00	10,21	100,00	0,00	9,59
1/520000/680200	Planmäßige Abschreibung - Grundstückseinrichtungen und Infrastruktur	2226			800,00	800,00	832,32	0,00	0,00	0,00
1/520000/700000	Miet- und Pachtaufwand	2223	3223	24	2 400,00	2 400,00	2 400,00	2 400,00	2 400,00	2 400,00
1/520000/720109	Kostenbeiträge (Kostenersätze) für Leistungen	2225	3225	24	1 000,00	1 300,00	212,00	1 000,00	1 300,00	212,00
1/520000/720209	Kostenbeiträge Wihof KFZ, Geräte, Mat.	2225	3225	24	400,00	600,00	20,53	400,00	600,00	20,53
1/520000/728000	Entgelte für sonstige Leistungen an Gewerbe- treibende, Firmen und jur. Personen	2225	3225	24	1 000,00	2 000,00	34,00	1 000,00	2 000,00	34,00
1/520000/754400	Transfers an sonstige Träger des öffentlichen Rechts - Subvention Bergwacht	2231	3231	26	800,00	800,00	500,00	800,00	800,00	500,00
<b>SU 22 / 32</b>	<b>Summe Aufwendungen / Auszahlungen operative Gebarung</b>				<b>6 500,00</b>	<b>7 900,00</b>	<b>14 318,51</b>	<b>5 700,00</b>	<b>7 100,00</b>	<b>13 485,57</b>
<b>SA 0 / SA 1</b>	<b>(0) Nettoergebnis (21 - 22) / (1) Geldfluss operative Gebarung (31 – 32)</b>				<b>-6 500,00</b>	<b>-7 900,00</b>	<b>-12 952,44</b>	<b>-5 700,00</b>	<b>-7 100,00</b>	<b>-13 485,57</b>
<b>SA01</b>	<b>Saldo (01) Haushaltsrücklagen (230 - 240)</b>				<b>0,00</b>	<b>0,00</b>	<b>0,00</b>	<b>0,00</b>	<b>0,00</b>	<b>0,00</b>
<b>SA00</b>	<b>Saldo (00) Nettoergebnis nach Haushaltsrücklagen (Saldo 0 + Saldo 01)</b>				<b>-6 500,00</b>	<b>-7 900,00</b>	<b>-12 952,44</b>			
<b>Investive Gebarung</b>										
<b>SU 33</b>	<b>Summe Einzahlungen investive Gebarung</b>							<b>0,00</b>	<b>0,00</b>	<b>0,00</b>
1/520000/006000	Sonstige Grundstückseinrichtungen		3412	2 40	0,00	0,00	0,00	0,00	0,00	297,00
<b>SU 34</b>	<b>Summe Auszahlungen investive Gebarung</b>							<b>0,00</b>	<b>0,00</b>	<b>297,00</b>
<b>SA2</b>	<b>Saldo (2) Geldfluss aus der Investiven Gebarung (33 – 34)</b>							<b>0,00</b>	<b>0,00</b>	<b>-297,00</b>
<b>SA3</b>	<b>Saldo (3) Nettofinanzierungssaldo (Saldo 1 + Saldo 2)</b>							<b>-5 700,00</b>	<b>-7 100,00</b>	<b>-13 782,57</b>
<b>Finanzierungstätigkeit</b>										
<b>SU 35</b>	<b>Summe Einzahlungen aus der Finanzierungstätigkeit</b>							<b>0,00</b>	<b>0,00</b>	<b>0,00</b>
<b>SU 36</b>	<b>Summe Auszahlungen aus der Finanzierungstätigkeit</b>							<b>0,00</b>	<b>0,00</b>	<b>0,00</b>
<b>SA4</b>	<b>Saldo (4) Geldfluss aus der Finanzierungstätigkeit (35 – 36)</b>							<b>0,00</b>	<b>0,00</b>	<b>0,00</b>

		MVAG VC QU			Ergebnisvoranschlag			Finanzierungsvoranschlag		
		EH	FH		VA 2026	VA 2025	RA 2024	VA 2026	VA 2025	RA 2024
SA5	Saldo (5) Geldfluss aus der voranschlagswirksamen Gebarung (Saldo 3 + Saldo 4)							-5 700,00	-7 100,00	-13 782,57
520001	Egelsee									
Operative Gebarung										
SU 21 / 31	Summe Erträge / Einzahlungen operative Gebarung				0,00	0,00	0,00	0,00	0,00	0,00
SU 22 / 32	Summe Aufwendungen / Auszahlungen operative Gebarung				0,00	0,00	0,00	0,00	0,00	0,00
SA 0 / SA 1	(0) Nettoergebnis (21 - 22) / (1) Geldfluss operative Gebarung (31 – 32)				0,00	0,00	0,00	0,00	0,00	0,00
SA01	Saldo (01) Haushaltsrücklagen (230 - 240)				0,00	0,00	0,00	0,00	0,00	0,00
SA00	Saldo (00) Nettoergebnis nach Haushaltsrücklagen (Saldo 0 + Saldo 01)				0,00	0,00	0,00			
Investive Gebarung										
6/520001/301000	Kapitaltransfers von Ländern, Landesfonds und Landeskammern	3331	1		0,00	0,00	0,00	332 700,00	0,00	16 216,71
6/520001/301200	Kapitaltransfers von Ländern (BZ aR)	3331	1		0,00	0,00	0,00	0,00	25 000,00	0,00
SU 33	Summe Einzahlungen investive Gebarung							332 700,00	25 000,00	16 216,71
5/520001/060000	Im Bau befindliche Grundstückseinrichtungen	3412	1		0,00	0,00	0,00	257 700,00	153 200,00	16 216,71
SU 34	Summe Auszahlungen investive Gebarung							257 700,00	153 200,00	16 216,71
SA2	Saldo (2) Geldfluss aus der Investiven Gebarung (33 – 34)							75 000,00	-128 200,00	0,00
SA3	Saldo (3) Nettofinanzierungssaldo (Saldo 1 + Saldo 2)							75 000,00	-128 200,00	0,00
Finanzierungstätigkeit										
SU 35	Summe Einzahlungen aus der Finanzierungstätigkeit							0,00	0,00	0,00
SU 36	Summe Auszahlungen aus der Finanzierungstätigkeit							0,00	0,00	0,00
SA4	Saldo (4) Geldfluss aus der Finanzierungstätigkeit (35 – 36)							0,00	0,00	0,00
SA5	Saldo (5) Geldfluss aus der voranschlagswirksamen Gebarung (Saldo 3 + Saldo 4)							75 000,00	-128 200,00	0,00
522	Reinhaltung der Luft									
522000	Reinhaltung der Luft									
Operative Gebarung										
SU 21 / 31	Summe Erträge / Einzahlungen operative Gebarung				0,00	0,00	0,00	0,00	0,00	0,00
1/522000/600100	Energiebezüge Strom	2222	3222	24	1 600,00	1 000,00	1 871,24	1 600,00	2 000,00	1 871,24
1/522000/600120	Energiebezüge BEG	2222	3222		600,00	600,00	561,52	600,00	900,00	295,30
1/522000/728000	Entgelte für sonstige Leistungen	2225	3225	24	2 000,00	2 000,00	6 252,15	2 000,00	2 000,00	6 252,15
SU 22 / 32	Summe Aufwendungen / Auszahlungen operative Gebarung				4 200,00	3 600,00	8 684,91	4 200,00	4 900,00	8 418,69
SA 0 / SA 1	(0) Nettoergebnis (21 - 22) / (1) Geldfluss operative Gebarung (31 – 32)				-4 200,00	-3 600,00	-8 684,91	-4 200,00	-4 900,00	-8 418,69
SA01	Saldo (01) Haushaltsrücklagen (230 - 240)				0,00	0,00	0,00	0,00	0,00	0,00
SA00	Saldo (00) Nettoergebnis nach Haushaltsrücklagen (Saldo 0 + Saldo 01)				-4 200,00	-3 600,00	-8 684,91			
Investive Gebarung										
SU 33	Summe Einzahlungen investive Gebarung							0,00	0,00	0,00

		MVAG VC QU		Ergebnisvoranschlag			Finanzierungsvoranschlag		
		EH	FH	VA 2026	VA 2025	RA 2024	VA 2026	VA 2025	RA 2024
SU 34	Summe Auszahlungen investive Gebarung						0,00	0,00	0,00
SA2	Saldo (2) Geldfluss aus der Investiven Gebarung (33 – 34)						0,00	0,00	0,00
SA3	Saldo (3) Nettofinanzierungssaldo (Saldo 1 + Saldo 2)						-4 200,00	-4 900,00	-8 418,69
Finanzierungstätigkeit									
SU 35	Summe Einzahlungen aus der Finanzierungstätigkeit						0,00	0,00	0,00
SU 36	Summe Auszahlungen aus der Finanzierungstätigkeit						0,00	0,00	0,00
SA4	Saldo (4) Geldfluss aus der Finanzierungstätigkeit (35 – 36)						0,00	0,00	0,00
SA5	Saldo (5) Geldfluss aus der voranschlagswirksamen Gebarung (Saldo 3 + Saldo 4)						-4 200,00	-4 900,00	-8 418,69
522010 Klimaplan Spittal									
Operative Gebarung									
2/522010/860000	Transfers von Bund, Bundesfonds und Bundeskammern (FFG)	2121	3121	50 000,00	100 000,00	0,00	50 000,00	100 000,00	0,00
SU 21 / 31	Summe Erträge / Einzahlungen operative Gebarung			50 000,00	100 000,00	0,00	50 000,00	100 000,00	0,00
1/522010/720309	Interne Leistungsverr. Personalkosten Zentralamt	2225	3225	0,00	42 000,00	0,00	0,00	42 000,00	0,00
1/522010/728000	Entgelte für sonstige Leistungen	2225	3225	0,00	5 000,00	0,00	0,00	5 000,00	0,00
1/522010/755000	Transfers an Unternehmen (RMA, MOBIREG)	2233	3233	0,00	53 000,00	0,00	0,00	53 000,00	0,00
SU 22 / 32	Summe Aufwendungen / Auszahlungen operative Gebarung			0,00	100 000,00	0,00	0,00	100 000,00	0,00
SA 0 / SA 1	(0) Nettoergebnis (21 - 22) / (1) Geldfluss operative Gebarung (31 – 32)			50 000,00	0,00	0,00	50 000,00	0,00	0,00
SA01	Saldo (01) Haushaltsrücklagen (230 - 240)			0,00	0,00	0,00	0,00	0,00	0,00
SA00	Saldo (00) Nettoergebnis nach Haushaltsrücklagen (Saldo 0 + Saldo 01)			50 000,00	0,00	0,00			
Investive Gebarung									
SU 33	Summe Einzahlungen investive Gebarung						0,00	0,00	0,00
SU 34	Summe Auszahlungen investive Gebarung						0,00	0,00	0,00
SA2	Saldo (2) Geldfluss aus der Investiven Gebarung (33 – 34)						0,00	0,00	0,00
SA3	Saldo (3) Nettofinanzierungssaldo (Saldo 1 + Saldo 2)						50 000,00	0,00	0,00
Finanzierungstätigkeit									
SU 35	Summe Einzahlungen aus der Finanzierungstätigkeit						0,00	0,00	0,00
SU 36	Summe Auszahlungen aus der Finanzierungstätigkeit						0,00	0,00	0,00
SA4	Saldo (4) Geldfluss aus der Finanzierungstätigkeit (35 – 36)						0,00	0,00	0,00
SA5	Saldo (5) Geldfluss aus der voranschlagswirksamen Gebarung (Saldo 3 + Saldo 4)						50 000,00	0,00	0,00
523 Lärmbekämpfung									
523000 Lärmbekämpfung									
Operative Gebarung									
SU 21 / 31	Summe Erträge / Einzahlungen operative Gebarung			0,00	0,00	0,00	0,00	0,00	0,00

		MVAG VC QU			Ergebnisvoranschlag			Finanzierungsvoranschlag		
		EH	FH		VA 2026	VA 2025	RA 2024	VA 2026	VA 2025	RA 2024
1/523000/728000	Entgelte für sonstige Leistungen	2225	3225	24	1 000,00	1 500,00	0,00	1 000,00	1 500,00	0,00
<b>SU 22 / 32</b>	<b>Summe Aufwendungen / Auszahlungen operative Gebarung</b>				<b>1 000,00</b>	<b>1 500,00</b>	<b>0,00</b>	<b>1 000,00</b>	<b>1 500,00</b>	<b>0,00</b>
<b>SA 0 / SA 1</b>	<b>(0) Nettoergebnis (21 - 22) / (1) Geldfluss operative Gebarung (31 – 32)</b>				<b>-1 000,00</b>	<b>-1 500,00</b>	<b>0,00</b>	<b>-1 000,00</b>	<b>-1 500,00</b>	<b>0,00</b>
<b>SA01</b>	<b>Saldo (01) Haushaltsrücklagen (230 - 240)</b>				<b>0,00</b>	<b>0,00</b>	<b>0,00</b>	<b>0,00</b>	<b>0,00</b>	<b>0,00</b>
<b>SA00</b>	<b>Saldo (00) Nettoergebnis nach Haushaltsrücklagen (Saldo 0 + Saldo 01)</b>				<b>-1 000,00</b>	<b>-1 500,00</b>	<b>0,00</b>			
<b>Investive Gebarung</b>										
<b>SU 33</b>	<b>Summe Einzahlungen investive Gebarung</b>							<b>0,00</b>	<b>0,00</b>	<b>0,00</b>
<b>SU 34</b>	<b>Summe Auszahlungen investive Gebarung</b>							<b>0,00</b>	<b>0,00</b>	<b>0,00</b>
<b>SA2</b>	<b>Saldo (2) Geldfluss aus der Investiven Gebarung (33 – 34)</b>							<b>0,00</b>	<b>0,00</b>	<b>0,00</b>
<b>SA3</b>	<b>Saldo (3) Nettofinanzierungssaldo (Saldo 1 + Saldo 2)</b>							<b>-1 000,00</b>	<b>-1 500,00</b>	<b>0,00</b>
<b>Finanzierungstätigkeit</b>										
<b>SU 35</b>	<b>Summe Einzahlungen aus der Finanzierungstätigkeit</b>							<b>0,00</b>	<b>0,00</b>	<b>0,00</b>
<b>SU 36</b>	<b>Summe Auszahlungen aus der Finanzierungstätigkeit</b>							<b>0,00</b>	<b>0,00</b>	<b>0,00</b>
<b>SA4</b>	<b>Saldo (4) Geldfluss aus der Finanzierungstätigkeit (35 – 36)</b>							<b>0,00</b>	<b>0,00</b>	<b>0,00</b>
<b>SA5</b>	<b>Saldo (5) Geldfluss aus der voranschlagswirksamen Gebarung (Saldo 3 + Saldo 4)</b>							<b>-1 000,00</b>	<b>-1 500,00</b>	<b>0,00</b>
<b>528</b>	<b>Tierkörperbeseitigung</b>									
<b>528000</b>	<b>Tierkörperbeseitigung</b>									
<b>Operative Gebarung</b>										
2/528000/828000	Rückersätze von Ausgaben	2116	3116	18	300,00	300,00	360,69	300,00	300,00	246,72
<b>SU 21 / 31</b>	<b>Summe Erträge / Einzahlungen operative Gebarung</b>				<b>300,00</b>	<b>300,00</b>	<b>360,69</b>	<b>300,00</b>	<b>300,00</b>	<b>246,72</b>
1/528000/728000	Entgelte für sonstige Leistungen	2225	3225	24	14 000,00	14 000,00	11 009,48	14 000,00	14 000,00	11 009,48
<b>SU 22 / 32</b>	<b>Summe Aufwendungen / Auszahlungen operative Gebarung</b>				<b>14 000,00</b>	<b>14 000,00</b>	<b>11 009,48</b>	<b>14 000,00</b>	<b>14 000,00</b>	<b>11 009,48</b>
<b>SA 0 / SA 1</b>	<b>(0) Nettoergebnis (21 - 22) / (1) Geldfluss operative Gebarung (31 – 32)</b>				<b>-13 700,00</b>	<b>-13 700,00</b>	<b>-10 648,79</b>	<b>-13 700,00</b>	<b>-13 700,00</b>	<b>-10 762,76</b>
<b>SA01</b>	<b>Saldo (01) Haushaltsrücklagen (230 - 240)</b>				<b>0,00</b>	<b>0,00</b>	<b>0,00</b>	<b>0,00</b>	<b>0,00</b>	<b>0,00</b>
<b>SA00</b>	<b>Saldo (00) Nettoergebnis nach Haushaltsrücklagen (Saldo 0 + Saldo 01)</b>				<b>-13 700,00</b>	<b>-13 700,00</b>	<b>-10 648,79</b>			
<b>Investive Gebarung</b>										
<b>SU 33</b>	<b>Summe Einzahlungen investive Gebarung</b>							<b>0,00</b>	<b>0,00</b>	<b>0,00</b>
<b>SU 34</b>	<b>Summe Auszahlungen investive Gebarung</b>							<b>0,00</b>	<b>0,00</b>	<b>0,00</b>
<b>SA2</b>	<b>Saldo (2) Geldfluss aus der Investiven Gebarung (33 – 34)</b>							<b>0,00</b>	<b>0,00</b>	<b>0,00</b>
<b>SA3</b>	<b>Saldo (3) Nettofinanzierungssaldo (Saldo 1 + Saldo 2)</b>							<b>-13 700,00</b>	<b>-13 700,00</b>	<b>-10 762,76</b>
<b>Finanzierungstätigkeit</b>										
<b>SU 35</b>	<b>Summe Einzahlungen aus der Finanzierungstätigkeit</b>							<b>0,00</b>	<b>0,00</b>	<b>0,00</b>
<b>SU 36</b>	<b>Summe Auszahlungen aus der Finanzierungstätigkeit</b>							<b>0,00</b>	<b>0,00</b>	<b>0,00</b>
<b>SA4</b>	<b>Saldo (4) Geldfluss aus der Finanzierungstätigkeit (35 – 36)</b>							<b>0,00</b>	<b>0,00</b>	<b>0,00</b>
<b>SA5</b>	<b>Saldo (5) Geldfluss aus der voranschlagswirksamen Gebarung (Saldo 3 + Saldo 4)</b>							<b>-13 700,00</b>	<b>-13 700,00</b>	<b>-10 762,76</b>

		MVAG		VC QU	Ergebnisvoranschlag			Finanzierungsvoranschlag		
		EH	FH		VA 2026	VA 2025	RA 2024	VA 2026	VA 2025	RA 2024
<b>529</b>	<b>Sonstige Einrichtungen und Maßnahmen</b>									
<b>529000</b>	<b>Maßnahmen des Umweltschutzes</b>									
<b>Operative Gebarung</b>										
2/529000/861000	Transfers von Ländern, Landesfonds und Landeskammern	2121	3121		0,00	0,00	35 000,00	0,00	0,00	35 000,00
<b>SU 21 / 31</b>	<b>Summe Erträge / Einzahlungen operative Gebarung</b>				<b>0,00</b>	<b>0,00</b>	<b>35 000,00</b>	<b>0,00</b>	<b>0,00</b>	<b>35 000,00</b>
1/529000/720109	Kostenbeiträge Wihof Arbeiter	2225	3225	24	0,00	1 800,00	0,00	0,00	1 800,00	0,00
1/529000/720209	Kostenbeiträge Wihof KFZ, Geräte, Mat.	2225	3225	24	0,00	500,00	0,00	0,00	500,00	0,00
1/529000/728000	Entg.Sonst.Leistungen, Ausgaben für Nachhaltigkeit	2225	3225	24	4 000,00	4 000,00	0,00	4 000,00	4 000,00	0,00
1/529000/752000	Transfers an Gemeinden, Gemeindeverbände (ohne marktbestimmte Tätigkeit) und Gemeindefonds	2231	3231	26	13 500,00	12 500,00	12 496,43	13 500,00	12 500,00	12 496,43
1/529000/778000	Kapitaltransfers an private Haushalte	2234		44	10 000,00	10 000,00	0,00	0,00	0,00	0,00
<b>SU 22 / 32</b>	<b>Summe Aufwendungen / Auszahlungen operative Gebarung</b>				<b>27 500,00</b>	<b>28 800,00</b>	<b>12 496,43</b>	<b>17 500,00</b>	<b>18 800,00</b>	<b>12 496,43</b>
<b>SA 0 / SA 1</b>	<b>(0) Nettoergebnis (21 - 22) / (1) Geldfluss operative Gebarung (31 – 32)</b>				<b>-27 500,00</b>	<b>-28 800,00</b>	<b>22 503,57</b>	<b>-17 500,00</b>	<b>-18 800,00</b>	<b>22 503,57</b>
<b>SA01</b>	<b>Saldo (01) Haushaltsrücklagen (230 - 240)</b>				<b>0,00</b>	<b>0,00</b>	<b>0,00</b>	<b>0,00</b>	<b>0,00</b>	<b>0,00</b>
<b>SA00</b>	<b>Saldo (00) Nettoergebnis nach Haushaltsrücklagen (Saldo 0 + Saldo 01)</b>				<b>-27 500,00</b>	<b>-28 800,00</b>	<b>22 503,57</b>			
<b>Investive Gebarung</b>										
<b>SU 33</b>	<b>Summe Einzahlungen investive Gebarung</b>							<b>0,00</b>	<b>0,00</b>	<b>0,00</b>
1/529000/778000	Kapitaltransfers an private Haushalte		3434	44	0,00	0,00	0,00	10 000,00	10 000,00	0,00
<b>SU 34</b>	<b>Summe Auszahlungen investive Gebarung</b>							<b>10 000,00</b>	<b>10 000,00</b>	<b>0,00</b>
<b>SA2</b>	<b>Saldo (2) Geldfluss aus der Investiven Gebarung (33 – 34)</b>							<b>-10 000,00</b>	<b>-10 000,00</b>	<b>0,00</b>
<b>SA3</b>	<b>Saldo (3) Nettofinanzierungssaldo (Saldo 1 + Saldo 2)</b>							<b>-27 500,00</b>	<b>-28 800,00</b>	<b>22 503,57</b>
<b>Finanzierungstätigkeit</b>										
<b>SU 35</b>	<b>Summe Einzahlungen aus der Finanzierungstätigkeit</b>							<b>0,00</b>	<b>0,00</b>	<b>0,00</b>
<b>SU 36</b>	<b>Summe Auszahlungen aus der Finanzierungstätigkeit</b>							<b>0,00</b>	<b>0,00</b>	<b>0,00</b>
<b>SA4</b>	<b>Saldo (4) Geldfluss aus der Finanzierungstätigkeit (35 – 36)</b>							<b>0,00</b>	<b>0,00</b>	<b>0,00</b>
<b>SA5</b>	<b>Saldo (5) Geldfluss aus der voranschlagswirksamen Gebarung (Saldo 3 + Saldo 4)</b>							<b>-27 500,00</b>	<b>-28 800,00</b>	<b>22 503,57</b>
<b>53</b>	<b>Rettungs- und Warndienste</b>									
<b>530</b>	<b>Rettungsdienste</b>									
<b>530000</b>	<b>Rettungsdienste</b>									
<b>Operative Gebarung</b>										
<b>SU 21 / 31</b>	<b>Summe Erträge / Einzahlungen operative Gebarung</b>				<b>0,00</b>	<b>0,00</b>	<b>0,00</b>	<b>0,00</b>	<b>0,00</b>	<b>0,00</b>
1/530000/751140	Transfers an Länder, Landesfonds und Landeskammern - Rettungsbeitrag	2231	3231	26	242 400,00	235 600,00	225 698,20	242 400,00	235 600,00	225 698,20

		MVAG VC QU			Ergebnisvoranschlag			Finanzierungsvoranschlag		
		EH	FH		VA 2026	VA 2025	RA 2024	VA 2026	VA 2025	RA 2024
1/530000/757000	Transfers an private Organisationen ohne Erwerbszweck	2234	3234	27	5 200,00	9 200,00	3 833,77	5 200,00	9 200,00	3 833,77
<b>SU 22 / 32</b>	<b>Summe Aufwendungen / Auszahlungen operative Gebarung</b>				<b>247 600,00</b>	<b>244 800,00</b>	<b>229 531,97</b>	<b>247 600,00</b>	<b>244 800,00</b>	<b>229 531,97</b>
<b>SA 0 / SA 1</b>	<b>(0) Nettoergebnis (21 - 22) / (1) Geldfluss operative Gebarung (31 – 32)</b>				<b>-247 600,00</b>	<b>-244 800,00</b>	<b>-229 531,97</b>	<b>-247 600,00</b>	<b>-244 800,00</b>	<b>-229 531,97</b>
<b>SA01</b>	<b>Saldo (01) Haushaltsrücklagen (230 - 240)</b>				<b>0,00</b>	<b>0,00</b>	<b>0,00</b>	<b>0,00</b>	<b>0,00</b>	<b>0,00</b>
<b>SA00</b>	<b>Saldo (00) Nettoergebnis nach Haushaltsrücklagen (Saldo 0 + Saldo 01)</b>				<b>-247 600,00</b>	<b>-244 800,00</b>	<b>-229 531,97</b>			
<b>Investive Gebarung</b>										
<b>SU 33</b>	<b>Summe Einzahlungen investive Gebarung</b>							<b>0,00</b>	<b>0,00</b>	<b>0,00</b>
<b>SU 34</b>	<b>Summe Auszahlungen investive Gebarung</b>							<b>0,00</b>	<b>0,00</b>	<b>0,00</b>
<b>SA2</b>	<b>Saldo (2) Geldfluss aus der Investiven Gebarung (33 – 34)</b>							<b>0,00</b>	<b>0,00</b>	<b>0,00</b>
<b>SA3</b>	<b>Saldo (3) Nettofinanzierungssaldo (Saldo 1 + Saldo 2)</b>							<b>-247 600,00</b>	<b>-244 800,00</b>	<b>-229 531,97</b>
<b>Finanzierungstätigkeit</b>										
<b>SU 35</b>	<b>Summe Einzahlungen aus der Finanzierungstätigkeit</b>							<b>0,00</b>	<b>0,00</b>	<b>0,00</b>
<b>SU 36</b>	<b>Summe Auszahlungen aus der Finanzierungstätigkeit</b>							<b>0,00</b>	<b>0,00</b>	<b>0,00</b>
<b>SA4</b>	<b>Saldo (4) Geldfluss aus der Finanzierungstätigkeit (35 – 36)</b>							<b>0,00</b>	<b>0,00</b>	<b>0,00</b>
<b>SA5</b>	<b>Saldo (5) Geldfluss aus der voranschlagswirksamen Gebarung (Saldo 3 + Saldo 4)</b>							<b>-247 600,00</b>	<b>-244 800,00</b>	<b>-229 531,97</b>
<b>56</b>	<b>Krankenanstalten anderer Rechtsträger</b>									
<b>560</b>	<b>Betriebsabgangsdeckung</b>									
<b>560000</b>	<b>Abgangsdeckung der Krankenanstalten</b>									
<b>Operative Gebarung</b>										
2/560000/828000	Rückersätze von Aufwendungen	2116	3116	18	0,00	74 900,00	0,00	0,00	74 900,00	0,00
<b>SU 21 / 31</b>	<b>Summe Erträge / Einzahlungen operative Gebarung</b>				<b>0,00</b>	<b>74 900,00</b>	<b>0,00</b>	<b>0,00</b>	<b>74 900,00</b>	<b>0,00</b>
1/560000/751120	Transfers an Länder, Landesfonds und Landeskammern - Abgangsdeckung Krankenanstalten	2231	3231	26	3 580 300,00	3 251 100,00	3 500 854,97	3 580 300,00	3 251 100,00	3 500 854,97
<b>SU 22 / 32</b>	<b>Summe Aufwendungen / Auszahlungen operative Gebarung</b>				<b>3 580 300,00</b>	<b>3 251 100,00</b>	<b>3 500 854,97</b>	<b>3 580 300,00</b>	<b>3 251 100,00</b>	<b>3 500 854,97</b>
<b>SA 0 / SA 1</b>	<b>(0) Nettoergebnis (21 - 22) / (1) Geldfluss operative Gebarung (31 – 32)</b>				<b>-3 580 300,00</b>	<b>-3 176 200,00</b>	<b>-3 500 854,97</b>	<b>-3 580 300,00</b>	<b>-3 176 200,00</b>	<b>-3 500 854,97</b>
<b>SA01</b>	<b>Saldo (01) Haushaltsrücklagen (230 - 240)</b>				<b>0,00</b>	<b>0,00</b>	<b>0,00</b>	<b>0,00</b>	<b>0,00</b>	<b>0,00</b>
<b>SA00</b>	<b>Saldo (00) Nettoergebnis nach Haushaltsrücklagen (Saldo 0 + Saldo 01)</b>				<b>-3 580 300,00</b>	<b>-3 176 200,00</b>	<b>-3 500 854,97</b>			
<b>Investive Gebarung</b>										
<b>SU 33</b>	<b>Summe Einzahlungen investive Gebarung</b>							<b>0,00</b>	<b>0,00</b>	<b>0,00</b>
<b>SU 34</b>	<b>Summe Auszahlungen investive Gebarung</b>							<b>0,00</b>	<b>0,00</b>	<b>0,00</b>
<b>SA2</b>	<b>Saldo (2) Geldfluss aus der Investiven Gebarung (33 – 34)</b>							<b>0,00</b>	<b>0,00</b>	<b>0,00</b>
<b>SA3</b>	<b>Saldo (3) Nettofinanzierungssaldo (Saldo 1 + Saldo 2)</b>							<b>-3 580 300,00</b>	<b>-3 176 200,00</b>	<b>-3 500 854,97</b>
<b>Finanzierungstätigkeit</b>										
<b>SU 35</b>	<b>Summe Einzahlungen aus der Finanzierungstätigkeit</b>							<b>0,00</b>	<b>0,00</b>	<b>0,00</b>



		MVAG		VC QU	Ergebnisvoranschlag			Finanzierungsvoranschlag		
		EH	FH		VA 2026	VA 2025	RA 2024	VA 2026	VA 2025	RA 2024
SU 36	Summe Auszahlungen aus der Finanzierungstätigkeit							0,00	0,00	0,00
SA4	Saldo (4) Geldfluss aus der Finanzierungstätigkeit (35 – 36)							0,00	0,00	0,00
SA5	Saldo (5) Geldfluss aus der voranschlagswirksamen Gebarung (Saldo 3 + Saldo 4)							-3 580 300,00	-3 176 200,00	-3 500 854,97

		MVAG		VC QU	Ergebnisvoranschlag			Finanzierungsvoranschlag		
		EH	FH		VA 2026	VA 2025	RA 2024	VA 2026	VA 2025	RA 2024
6 Straßen- und Wasserbau, Verkehr										
61	Straßenbau									
612	Gemeindestraßen									
612000	Gemeindestraßen									
Operative Gebarung										
2/612000/801000	Veräußerungen von Grundstücken und Grundstückseinrichtungen	2116		30	0,00	15 900,00	3 520,00	0,00	0,00	0,00
2/612000/808000	Veräußerung von Handelswaren (Hausnummernschilder)	2116	3116	16	500,00	500,00	604,20	500,00	500,00	525,00
2/612000/810000	Erträge aus Leistungen	2114	3114		6 500,00	6 500,00	0,00	6 500,00	6 500,00	0,00
2/612000/811000	Parkplatzgebühren	2115	3115	14	0,00	0,00	6 440,00	0,00	0,00	6 440,00
2/612000/811010	Miet- und Pachterträge (Parkplatz 20% USt)	2115	3115		10 500,00	10 500,00	2 625,00	10 500,00	12 300,00	875,00
2/612000/813000	Erträge aus der Auflösung von Investitionszuschüssen (Kapitaltransfers)	2127			251 900,00	252 600,00	273 580,39	0,00	0,00	0,00
2/612000/816000	Kostenbeiträge (Kostenersätze) für sonstige Verwaltungsleistungen	2114	3114	13	0,00	400,00	0,00	0,00	400,00	0,00
2/612000/817200	Erträge aus der Auflösung von sonstigen Rückstellungen - nicht konsum. Urlaube	2117			0,00	0,00	114,96	0,00	0,00	0,00
2/612000/817210	Erträge aus der Auflösung von sonstigen Rückstellungen - Zeitguthaben	2117			0,00	0,00	50,94	0,00	0,00	0,00
2/612000/817500	Erträge aus der Auflösung von sonstigen Rückstellungen - Jubiläumszuwendungen	2117			0,00	0,00	11 650,07	0,00	0,00	0,00
2/612000/829000	Sonstige Einnahmen	2116	3116	18	0,00	1 500,00	2 000,00	0,00	1 500,00	2 000,00
2/612000/868000	Laufende Transferzahlungen von privaten Haushalten (Geldstrafen)	2124	3124	16	380 000,00	380 000,00	429 364,39	380 000,00	412 900,00	396 501,17
2/612000/899000	Entnahmen aus Verrechnungsrücklagen zwischen operativer Gebarung und Projekten	2116		2	0,00	3 000,00	0,00	0,00	0,00	0,00
SU 21 / 31	Summe Erträge / Einzahlungen operative Gebarung				649 400,00	670 900,00	729 949,95	397 500,00	434 100,00	406 341,17
1/612000/400000	Geringwertige Wirtschaftsgüter (GWG)	2221	3221		500,00	0,00	0,00	500,00	0,00	0,00
1/612000/413000	Handelswaren	2221	3221	23	1 200,00	1 500,00	1 056,36	1 200,00	1 500,00	969,96
1/612000/456000	Schreib-, Zeichen- und sonstige Büromittel	2221	3221		300,00	0,00	0,00	300,00	0,00	0,00
1/612000/457000	Druckwerke	2221	3221	23	600,00	500,00	463,65	600,00	500,00	463,65
1/612000/459000	Sonstige Verbrauchsgüter	2221	3221	23	2 500,00	2 500,00	1 942,74	2 500,00	2 500,00	1 942,74
1/612000/500000	Geldbezüge der Beamten der Verwaltung	2211	3211	20	0,00	10 700,00	41 581,08	0,00	10 700,00	41 581,08
1/612000/510000	Geldbezüge der Vertragsbediensteten der Verwaltung	2211	3211		34 300,00	24 000,00	0,00	34 300,00	24 000,00	0,00
1/612000/523000	Geldbezüge der nicht ganzjährig beschäftigten Arbeiterinnen und Arbeiter	2211	3211		0,00	0,00	11 949,18	0,00	0,00	11 949,18

		MVAG		VC QU	Ergebnisvoranschlag			Finanzierungsvoranschlag		
		EH	FH		VA 2026	VA 2025	RA 2024	VA 2026	VA 2025	RA 2024
1/612000/563000	Sonstige Aufwandsentschädigungen	2213	3213	20	0,00	100,00	377,04	0,00	100,00	377,04
1/612000/565000	Mehrleistungsvergütungen	2211	3211	20	0,00	100,00	377,04	0,00	100,00	377,04
1/612000/566000	Zuwendungen aus Anlass von Dienstjubiläen	2212	3212	20	0,00	6 100,00	11 880,24	0,00	6 100,00	11 880,24
1/612000/569000	Sonstige Nebengebühren	2211	3211	20	0,00	100,00	502,68	0,00	100,00	502,68
1/612000/580000	Dienstgeberbeiträge zum Ausgleichsfonds für Familienbeihilfen	2212	3212	20	1 300,00	900,00	442,17	1 300,00	900,00	442,17
1/612000/581100	Betriebliche Kollektivversicherung § 72 K-GMG	2212	3212		400,00	200,00	0,00	400,00	200,00	0,00
1/612000/582000	Sonstige Dienstgeberbeiträge zur sozialen Sicherheit	2212	3212	20	7 400,00	5 600,00	4 385,00	7 400,00	5 600,00	4 385,00
1/612000/590000	Freiwillige Sozialleistungen	2212	3212	20	100,00	100,00	470,52	100,00	100,00	470,52
1/612000/592000	Dotierung von Rückstellungen für Jubiläumszuwendungen	2214			700,00	500,00	0,00	0,00	0,00	0,00
1/612000/600100	Energiebezüge Strom	2222	3222	24	5 600,00	8 700,00	6 368,26	5 600,00	8 700,00	6 368,26
1/612000/611000	Instandhaltung von Straßenbauten	2224	3224	24	25 000,00	40 000,00	64 644,72	25 000,00	40 000,00	64 644,72
1/612000/611200	Instandhaltung von Straßen	2224	3224	24	80 000,00	80 000,00	72 289,52	80 000,00	80 000,00	72 438,89
1/612000/611400	Instandhaltung Parkautomaten	2224	3224	24	3 300,00	2 300,00	730,14	3 300,00	2 300,00	730,14
1/612000/616000	Instandhaltung von Maschinen und maschinellen Anlagen	2224	3224	24	4 000,00	4 000,00	2 518,28	4 000,00	4 000,00	2 518,28
1/612000/618000	Instandhaltung von sonstigen Anlagen (Ausstattung/Werkzeug)	2224	3224	24	500,00	2 000,00	211,80	500,00	2 000,00	211,80
1/612000/618100	Instandhaltung und Wartung EDV (Hardware/Software)	2224	3224	24	4 400,00	4 000,00	2 677,93	4 400,00	4 000,00	3 195,49
1/612000/618110	Instandh.u.Wartung Kommunal/Verwaltungssoftware	2224	3224	24	800,00	700,00	150,00	800,00	700,00	150,00
1/612000/650010	Zinsen Inneres Darlehen	2241	3241	25	0,00	0,00	179,65	0,00	0,00	179,65
1/612000/670000	Versicherungen	2222	3222	24	100,00	0,00	84,36	100,00	0,00	83,43
1/612000/680100	Planmäßige Abschreibung - Immaterielle Vermögenswerte	2226			100,00	100,00	48,00	0,00	0,00	0,00
1/612000/680200	Planmäßige Abschreibung - Grundstückseinrichtungen und Infrastruktur	2226			1 277 900,00	1 673 300,00	1 679 374,90	0,00	0,00	0,00
1/612000/680600	Planmäßige Abschreibung - Technische Anlagen, Fahrzeuge und Maschinen	2226			200,00	7 200,00	7 186,34	0,00	0,00	0,00
1/612000/680700	Planmäßige Abschreibung - Amts-, Betriebs- und Geschäftsausstattung	2226			2 200,00	1 900,00	1 867,75	0,00	0,00	0,00
1/612000/683000	Abgang/Verluste von Sachanlagen und immateriellen Vermögenswerten	2226			0,00	100,00	282,29	0,00	0,00	0,00
1/612000/700000	Miet- und Pachtaufwand	2223	3223	24	7 000,00	7 000,00	6 663,14	7 000,00	7 000,00	6 663,14
1/612000/710000	Öffentliche Abgaben	2225	3225	24	4 000,00	2 600,00	2 813,40	4 000,00	2 600,00	2 860,40
1/612000/720109	Kostenbeiträge Wihof Arbeiter	2225	3225	24	405 600,00	390 000,00	366 389,00	405 600,00	390 000,00	366 389,00
1/612000/720209	Kostenbeiträge Wihof KFZ, Geräte, Mat.	2225	3225	24	73 900,00	71 000,00	84 124,18	73 900,00	71 000,00	84 124,18

		MVAG		VC QU	Ergebnisvoranschlag			Finanzierungsvoranschlag		
		EH	FH		VA 2026	VA 2025	RA 2024	VA 2026	VA 2025	RA 2024
1/612000/728000	Überwachungskosten ruhender Verkehr	2225	3225	24	175 000,00	162 900,00	158 385,91	175 000,00	162 900,00	158 867,11
1/612000/728010	Vermessungskosten Baurecht	2225	3225		5 000,00	5 000,00	0,00	5 000,00	5 000,00	0,00
1/612000/728100	Vermessungskosten	2225	3225	24	4 000,00	5 000,00	1 099,80	4 000,00	5 000,00	1 099,80
1/612000/728200	Sonstige Ausgaben (Planungskosten Verkehrskonzept)	2225	3225	24	2 000,00	0,00	0,00	2 000,00	0,00	0,00
1/612000/757000	Transfers an private Organisationen ohne Erwerbszweck	2234	3234		35 000,00	0,00	0,00	35 000,00	0,00	0,00
1/612000/775000	Kapitaltransfers an Unternehmen (ohne Finanzunternehmen) und andere	2233			32 100,00	32 100,00	0,00	0,00	0,00	0,00
1/612000/799000	Zuweisungen an Verrechnungsrücklagen zwischen operativer Gebarung und Projekten	2225		2	0,00	0,00	3 614,27	0,00	0,00	0,00
<b>SU 22 / 32</b>	<b>Summe Aufwendungen / Auszahlungen operative Gebarung</b>				<b>2 197 000,00</b>	<b>2 552 800,00</b>	<b>2 537 131,34</b>	<b>883 800,00</b>	<b>837 600,00</b>	<b>845 865,59</b>
<b>SA 0 / SA 1</b>	<b>(0) Nettoergebnis (21 - 22) / (1) Geldfluss operative Gebarung (31 - 32)</b>				<b>-1 547 600,00</b>	<b>-1 881 900,00</b>	<b>-1 807 181,39</b>	<b>-486 300,00</b>	<b>-403 500,00</b>	<b>-439 524,42</b>
2/612000/895000	Entnahmen von allgemeinen Haushaltsrücklagen	2301			0,00	0,00	34 120,26	0,00	0,00	0,00
<b>SA01</b>	<b>Saldo (01) Haushaltsrücklagen (230 - 240)</b>				<b>0,00</b>	<b>0,00</b>	<b>34 120,26</b>	<b>0,00</b>	<b>0,00</b>	<b>0,00</b>
<b>SA00</b>	<b>Saldo (00) Nettoergebnis nach Haushaltsrücklagen (Saldo 0 + Saldo 01)</b>				<b>-1 547 600,00</b>	<b>-1 881 900,00</b>	<b>-1 773 061,13</b>			
<b>Investive Gebarung</b>										
2/612000/307000	Kapitaltransfers von privaten Haushalten und privaten Organisationen ohne Erwerbszweck und andere	3334	2 34		0,00	0,00	0,00	0,00	0,00	11 010,00
2/612000/801000	Veräußerungen von Grundstücken und Grundstückseinrichtungen	3312	30		0,00	0,00	0,00	0,00	15 900,00	3 520,00
<b>SU 33</b>	<b>Summe Einzahlungen investive Gebarung</b>							<b>0,00</b>	<b>15 900,00</b>	<b>14 530,00</b>
1/612000/003000	Grundstücke zu Straßenbauten	3412	2 40		0,00	0,00	0,00	0,00	0,00	11 010,00
1/612000/020000	Maschinen und maschinelle Anlagen	3414	2 41		0,00	0,00	0,00	0,00	1 500,00	0,00
1/612000/042000	Amts-, Betriebs- und Geschäftsausstattung	3415	2		0,00	0,00	0,00	0,00	1 500,00	0,00
1/612000/775000	Kapitaltransfers an Unternehmen (ohne Finanzunternehmen) und andere	3433			0,00	0,00	0,00	32 100,00	32 100,00	0,00
<b>SU 34</b>	<b>Summe Auszahlungen investive Gebarung</b>							<b>32 100,00</b>	<b>35 100,00</b>	<b>11 010,00</b>
<b>SA2</b>	<b>Saldo (2) Geldfluss aus der Investiven Gebarung (33 - 34)</b>							<b>-32 100,00</b>	<b>-19 200,00</b>	<b>3 520,00</b>
<b>SA3</b>	<b>Saldo (3) Nettofinanzierungssaldo (Saldo 1 + Saldo 2)</b>							<b>-518 400,00</b>	<b>-422 700,00</b>	<b>-436 004,42</b>
<b>Finanzierungstätigkeit</b>										
<b>SU 35</b>	<b>Summe Einzahlungen aus der Finanzierungstätigkeit</b>							<b>0,00</b>	<b>0,00</b>	<b>0,00</b>
1/612000/336000	Innere Anleihen/Darlehen (Verbindlichkeit)	3611			0,00	0,00	0,00	0,00	0,00	17 965,13
<b>SU 36</b>	<b>Summe Auszahlungen aus der Finanzierungstätigkeit</b>							<b>0,00</b>	<b>0,00</b>	<b>17 965,13</b>
<b>SA4</b>	<b>Saldo (4) Geldfluss aus der Finanzierungstätigkeit (35 - 36)</b>							<b>0,00</b>	<b>0,00</b>	<b>-17 965,13</b>

		MVAG	VC QU	Ergebnisvoranschlag			Finanzierungsvoranschlag		
		EH	FH	VA 2026	VA 2025	RA 2024	VA 2026	VA 2025	RA 2024
SA5	Saldo (5) Geldfluss aus der voranschlagswirksamen Gebarung (Saldo 3 + Saldo 4)						-518 400,00	-422 700,00	-453 969,55
612002	Parkplatzasphaltierung Sickerbecken Wiesenweg südl. Drautal								
Operative Gebarung									
SU 21 / 31	Summe Erträge / Einzahlungen operative Gebarung			0,00	0,00	0,00	0,00	0,00	0,00
SU 22 / 32	Summe Aufwendungen / Auszahlungen operative Gebarung			0,00	0,00	0,00	0,00	0,00	0,00
SA 0 / SA 1	(0) Nettoergebnis (21 - 22) / (1) Geldfluss operative Gebarung (31 – 32)			0,00	0,00	0,00	0,00	0,00	0,00
SA01	Saldo (01) Haushaltsrücklagen (230 - 240)			0,00	0,00	0,00	0,00	0,00	0,00
SA00	Saldo (00) Nettoergebnis nach Haushaltsrücklagen (Saldo 0 + Saldo 01)			0,00	0,00	0,00			
Investive Gebarung									
6/612002/304010	Kapitaltransfers Betriebs GmbH Gewinnausschüttung für Invest.		3332 2	0,00	0,00	0,00	0,00	0,00	55 800,00
SU 33	Summe Einzahlungen investive Gebarung						0,00	0,00	55 800,00
5/612002/060000	Im Bau befindliche Grundstückseinrichtungen		3412 2	0,00	0,00	0,00	0,00	0,00	55 800,00
SU 34	Summe Auszahlungen investive Gebarung						0,00	0,00	55 800,00
SA2	Saldo (2) Geldfluss aus der Investiven Gebarung (33 – 34)						0,00	0,00	0,00
SA3	Saldo (3) Nettofinanzierungssaldo (Saldo 1 + Saldo 2)						0,00	0,00	0,00
Finanzierungstätigkeit									
SU 35	Summe Einzahlungen aus der Finanzierungstätigkeit						0,00	0,00	0,00
SU 36	Summe Auszahlungen aus der Finanzierungstätigkeit						0,00	0,00	0,00
SA4	Saldo (4) Geldfluss aus der Finanzierungstätigkeit (35 – 36)						0,00	0,00	0,00
SA5	Saldo (5) Geldfluss aus der voranschlagswirksamen Gebarung (Saldo 3 + Saldo 4)						0,00	0,00	0,00
612003	Straßenbaumaßnahmen ab 2024								
Operative Gebarung									
SU 21 / 31	Summe Erträge / Einzahlungen operative Gebarung			0,00	0,00	0,00	0,00	0,00	0,00
SU 22 / 32	Summe Aufwendungen / Auszahlungen operative Gebarung			0,00	0,00	0,00	0,00	0,00	0,00
SA 0 / SA 1	(0) Nettoergebnis (21 - 22) / (1) Geldfluss operative Gebarung (31 – 32)			0,00	0,00	0,00	0,00	0,00	0,00
6/612003/894000	Entnahmen von zweckgebundenen Haushaltsrücklagen		2301 1	0,00	333 300,00	0,00	0,00	0,00	0,00
6/612003/895000	Entnahmen von allgemeinen Haushaltsrücklagen		2301 1	0,00	0,00	3 490,51	0,00	0,00	0,00
SA01	Saldo (01) Haushaltsrücklagen (230 - 240)			0,00	333 300,00	3 490,51	0,00	0,00	0,00
SA00	Saldo (00) Nettoergebnis nach Haushaltsrücklagen (Saldo 0 + Saldo 01)			0,00	333 300,00	3 490,51			
Investive Gebarung									
6/612003/300000	Kapitaltransfers von Bund (KIP)		3331 1	0,00	0,00	0,00	0,00	0,00	313 175,00
SU 33	Summe Einzahlungen investive Gebarung						0,00	0,00	313 175,00

		MVAG	VC QU	Ergebnisvoranschlag			Finanzierungsvoranschlag		
		EH	FH	VA 2026	VA 2025	RA 2024	VA 2026	VA 2025	RA 2024
5/612003/060000	Im Bau befindliche Grundstückseinrichtungen	3412	1	0,00	0,00	0,00	0,00	255 700,00	394 319,01
<b>SU 34</b>	<b>Summe Auszahlungen investive Gebarung</b>						<b>0,00</b>	<b>255 700,00</b>	<b>394 319,01</b>
<b>SA2</b>	<b>Saldo (2) Geldfluss aus der Investiven Gebarung (33 – 34)</b>						<b>0,00</b>	<b>-255 700,00</b>	<b>-81 144,01</b>
<b>SA3</b>	<b>Saldo (3) Nettofinanzierungssaldo (Saldo 1 + Saldo 2)</b>						<b>0,00</b>	<b>-255 700,00</b>	<b>-81 144,01</b>
<b>Finanzierungstätigkeit</b>									
<b>SU 35</b>	<b>Summe Einzahlungen aus der Finanzierungstätigkeit</b>						<b>0,00</b>	<b>0,00</b>	<b>0,00</b>
<b>SU 36</b>	<b>Summe Auszahlungen aus der Finanzierungstätigkeit</b>						<b>0,00</b>	<b>0,00</b>	<b>0,00</b>
<b>SA4</b>	<b>Saldo (4) Geldfluss aus der Finanzierungstätigkeit (35 – 36)</b>						<b>0,00</b>	<b>0,00</b>	<b>0,00</b>
<b>SA5</b>	<b>Saldo (5) Geldfluss aus der voranschlagswirksamen Gebarung (Saldo 3 + Saldo 4)</b>						<b>0,00</b>	<b>-255 700,00</b>	<b>-81 144,01</b>
<b>612004</b>	<b>Straßenbaumaßnahmen ab 2025</b>								
<b>Operative Gebarung</b>									
<b>SU 21 / 31</b>	<b>Summe Erträge / Einzahlungen operative Gebarung</b>			<b>0,00</b>	<b>0,00</b>	<b>0,00</b>	<b>0,00</b>	<b>0,00</b>	<b>0,00</b>
<b>SU 22 / 32</b>	<b>Summe Aufwendungen / Auszahlungen operative Gebarung</b>			<b>0,00</b>	<b>0,00</b>	<b>0,00</b>	<b>0,00</b>	<b>0,00</b>	<b>0,00</b>
<b>SA 0 / SA 1</b>	<b>(0) Nettoergebnis (21 - 22) / (1) Geldfluss operative Gebarung (31 – 32)</b>			<b>0,00</b>	<b>0,00</b>	<b>0,00</b>	<b>0,00</b>	<b>0,00</b>	<b>0,00</b>
<b>SA01</b>	<b>Saldo (01) Haushaltsrücklagen (230 - 240)</b>			<b>0,00</b>	<b>0,00</b>	<b>0,00</b>	<b>0,00</b>	<b>0,00</b>	<b>0,00</b>
<b>SA00</b>	<b>Saldo (00) Nettoergebnis nach Haushaltsrücklagen (Saldo 0 + Saldo 01)</b>			<b>0,00</b>	<b>0,00</b>	<b>0,00</b>			
<b>Investive Gebarung</b>									
6/612004/300000	Kapitaltransfers von Bund (KIP 2023)	3331	1	0,00	0,00	0,00	0,00	264 500,00	0,00
<b>SU 33</b>	<b>Summe Einzahlungen investive Gebarung</b>						<b>0,00</b>	<b>264 500,00</b>	<b>0,00</b>
5/612004/060000	Im Bau befindliche Grundstückseinrichtungen	3412	1	0,00	0,00	0,00	20 000,00	264 500,00	0,00
<b>SU 34</b>	<b>Summe Auszahlungen investive Gebarung</b>						<b>20 000,00</b>	<b>264 500,00</b>	<b>0,00</b>
<b>SA2</b>	<b>Saldo (2) Geldfluss aus der Investiven Gebarung (33 – 34)</b>						<b>-20 000,00</b>	<b>0,00</b>	<b>0,00</b>
<b>SA3</b>	<b>Saldo (3) Nettofinanzierungssaldo (Saldo 1 + Saldo 2)</b>						<b>-20 000,00</b>	<b>0,00</b>	<b>0,00</b>
<b>Finanzierungstätigkeit</b>									
<b>SU 35</b>	<b>Summe Einzahlungen aus der Finanzierungstätigkeit</b>						<b>0,00</b>	<b>0,00</b>	<b>0,00</b>
<b>SU 36</b>	<b>Summe Auszahlungen aus der Finanzierungstätigkeit</b>						<b>0,00</b>	<b>0,00</b>	<b>0,00</b>
<b>SA4</b>	<b>Saldo (4) Geldfluss aus der Finanzierungstätigkeit (35 – 36)</b>						<b>0,00</b>	<b>0,00</b>	<b>0,00</b>
<b>SA5</b>	<b>Saldo (5) Geldfluss aus der voranschlagswirksamen Gebarung (Saldo 3 + Saldo 4)</b>						<b>-20 000,00</b>	<b>0,00</b>	<b>0,00</b>
<b>612005</b>	<b>Oberflächenentwässerung 2025-2026</b>								
<b>Operative Gebarung</b>									
<b>SU 21 / 31</b>	<b>Summe Erträge / Einzahlungen operative Gebarung</b>			<b>0,00</b>	<b>0,00</b>	<b>0,00</b>	<b>0,00</b>	<b>0,00</b>	<b>0,00</b>
<b>SU 22 / 32</b>	<b>Summe Aufwendungen / Auszahlungen operative Gebarung</b>			<b>0,00</b>	<b>0,00</b>	<b>0,00</b>	<b>0,00</b>	<b>0,00</b>	<b>0,00</b>
<b>SA 0 / SA 1</b>	<b>(0) Nettoergebnis (21 - 22) / (1) Geldfluss operative Gebarung (31 – 32)</b>			<b>0,00</b>	<b>0,00</b>	<b>0,00</b>	<b>0,00</b>	<b>0,00</b>	<b>0,00</b>

		MVAG		VC QU	Ergebnisvoranschlag			Finanzierungsvoranschlag		
		EH	FH		VA 2026	VA 2025	RA 2024	VA 2026	VA 2025	RA 2024
6/612005/894000	Entnahmen von zweckgebundenen Haushaltsrücklagen	2301		1	55 500,00	0,00	0,00	0,00	0,00	0,00
<b>SA01</b>	<b>Saldo (01) Haushaltsrücklagen (230 - 240)</b>				<b>55 500,00</b>	<b>0,00</b>	<b>0,00</b>	<b>0,00</b>	<b>0,00</b>	<b>0,00</b>
<b>SA00</b>	<b>Saldo (00) Nettoergebnis nach Haushaltsrücklagen (Saldo 0 + Saldo 01)</b>				<b>55 500,00</b>	<b>0,00</b>	<b>0,00</b>			
<b>Investive Gebarung</b>										
<b>SU 33</b>	<b>Summe Einzahlungen investive Gebarung</b>							<b>0,00</b>	<b>0,00</b>	<b>0,00</b>
5/612005/060000	Im Bau befindliche Grundstückseinrichtungen		3412	1	0,00	0,00	0,00	55 500,00	0,00	0,00
<b>SU 34</b>	<b>Summe Auszahlungen investive Gebarung</b>							<b>55 500,00</b>	<b>0,00</b>	<b>0,00</b>
<b>SA2</b>	<b>Saldo (2) Geldfluss aus der Investiven Gebarung (33 – 34)</b>							<b>-55 500,00</b>	<b>0,00</b>	<b>0,00</b>
<b>SA3</b>	<b>Saldo (3) Nettofinanzierungssaldo (Saldo 1 + Saldo 2)</b>							<b>-55 500,00</b>	<b>0,00</b>	<b>0,00</b>
<b>Finanzierungstätigkeit</b>										
<b>SU 35</b>	<b>Summe Einzahlungen aus der Finanzierungstätigkeit</b>							<b>0,00</b>	<b>0,00</b>	<b>0,00</b>
<b>SU 36</b>	<b>Summe Auszahlungen aus der Finanzierungstätigkeit</b>							<b>0,00</b>	<b>0,00</b>	<b>0,00</b>
<b>SA4</b>	<b>Saldo (4) Geldfluss aus der Finanzierungstätigkeit (35 – 36)</b>							<b>0,00</b>	<b>0,00</b>	<b>0,00</b>
<b>SA5</b>	<b>Saldo (5) Geldfluss aus der voranschlagswirksamen Gebarung (Saldo 3 + Saldo 4)</b>							<b>-55 500,00</b>	<b>0,00</b>	<b>0,00</b>
<b>612100</b>	<b>Gemeindestraßen Radweg Lieserschlucht 31,24%</b>									
<b>Operative Gebarung</b>										
2/612100/861100	Transfers von Ländern - BZ operative Gebarung	2121	3121	15	49 200,00	30 000,00	299 950,00	49 200,00	30 000,00	299 950,00
2/612100/862000	Transfers von Gemeinden, Gemeindeverbände (ohne marktbestimmte Tätigkeit) und Gemeindefonds	2121	3121	15	213 700,00	286 400,00	0,00	213 700,00	286 400,00	0,00
<b>SU 21 / 31</b>	<b>Summe Erträge / Einzahlungen operative Gebarung</b>				<b>262 900,00</b>	<b>316 400,00</b>	<b>299 950,00</b>	<b>262 900,00</b>	<b>316 400,00</b>	<b>299 950,00</b>
1/612100/771000	Kapitaltransfers an Länder, Landesfonds und Landeskammern	2231		43	300 000,00	300 000,00	300 000,00	0,00	0,00	0,00
<b>SU 22 / 32</b>	<b>Summe Aufwendungen / Auszahlungen operative Gebarung</b>				<b>300 000,00</b>	<b>300 000,00</b>	<b>300 000,00</b>	<b>0,00</b>	<b>0,00</b>	<b>0,00</b>
<b>SA 0 / SA 1</b>	<b>(0) Nettoergebnis (21 - 22) / (1) Geldfluss operative Gebarung (31 – 32)</b>				<b>-37 100,00</b>	<b>16 400,00</b>	<b>-50,00</b>	<b>262 900,00</b>	<b>316 400,00</b>	<b>299 950,00</b>
<b>SA01</b>	<b>Saldo (01) Haushaltsrücklagen (230 - 240)</b>				<b>0,00</b>	<b>0,00</b>	<b>0,00</b>	<b>0,00</b>	<b>0,00</b>	<b>0,00</b>
<b>SA00</b>	<b>Saldo (00) Nettoergebnis nach Haushaltsrücklagen (Saldo 0 + Saldo 01)</b>				<b>-37 100,00</b>	<b>16 400,00</b>	<b>-50,00</b>			
<b>Investive Gebarung</b>										
<b>SU 33</b>	<b>Summe Einzahlungen investive Gebarung</b>							<b>0,00</b>	<b>0,00</b>	<b>0,00</b>
1/612100/771000	Kapitaltransfers an Länder, Landesfonds und Landeskammern		3431	43	0,00	0,00	0,00	300 000,00	300 000,00	300 000,00
<b>SU 34</b>	<b>Summe Auszahlungen investive Gebarung</b>							<b>300 000,00</b>	<b>300 000,00</b>	<b>300 000,00</b>
<b>SA2</b>	<b>Saldo (2) Geldfluss aus der Investiven Gebarung (33 – 34)</b>							<b>-300 000,00</b>	<b>-300 000,00</b>	<b>-300 000,00</b>
<b>SA3</b>	<b>Saldo (3) Nettofinanzierungssaldo (Saldo 1 + Saldo 2)</b>							<b>-37 100,00</b>	<b>16 400,00</b>	<b>-50,00</b>

					Ergebnisvoranschlag			Finanzierungsvoranschlag		
					VA 2026	VA 2025	RA 2024	VA 2026	VA 2025	RA 2024
Finanzierungstätigkeit										
SU 35	Summe Einzahlungen aus der Finanzierungstätigkeit							0,00	0,00	0,00
SU 36	Summe Auszahlungen aus der Finanzierungstätigkeit							0,00	0,00	0,00
SA4	Saldo (4) Geldfluss aus der Finanzierungstätigkeit (35 – 36)							0,00	0,00	0,00
SA5	Saldo (5) Geldfluss aus der voranschlagswirksamen Gebarung (Saldo 3 + Saldo 4)							-37 100,00	16 400,00	-50,00
612330 Straßenbaumaßnahmen 2018-2020										
Operative Gebarung										
6/612330/861100	Transfers von Ländern, Landesfonds und Landeskammern (Bz i.R.)	2121	3121	1	0,00	0,00	40 000,00	0,00	0,00	40 000,00
6/612330/899000	Entnahmen aus Verrechnungsrücklagen zwischen operativer Gebarung und Projekten	2116		1	0,00	0,00	3 614,27	0,00	0,00	0,00
SU 21 / 31	Summe Erträge / Einzahlungen operative Gebarung				0,00	0,00	43 614,27	0,00	0,00	40 000,00
SU 22 / 32	Summe Aufwendungen / Auszahlungen operative Gebarung				0,00	0,00	0,00	0,00	0,00	0,00
SA 0 / SA 1	(0) Nettoergebnis (21 - 22) / (1) Geldfluss operative Gebarung (31 – 32)				0,00	0,00	43 614,27	0,00	0,00	40 000,00
SA01	Saldo (01) Haushaltsrücklagen (230 - 240)				0,00	0,00	0,00	0,00	0,00	0,00
SA00	Saldo (00) Nettoergebnis nach Haushaltsrücklagen (Saldo 0 + Saldo 01)				0,00	0,00	43 614,27			
Investive Gebarung										
SU 33	Summe Einzahlungen investive Gebarung							0,00	0,00	0,00
5/612330/060000	Im Bau befindliche Grundstückseinrichtungen		3412	1 40	0,00	0,00	0,00	0,00	0,00	129 851,62
SU 34	Summe Auszahlungen investive Gebarung							0,00	0,00	129 851,62
SA2	Saldo (2) Geldfluss aus der Investiven Gebarung (33 – 34)							0,00	0,00	-129 851,62
SA3	Saldo (3) Nettofinanzierungssaldo (Saldo 1 + Saldo 2)							0,00	0,00	-89 851,62
Finanzierungstätigkeit										
SU 35	Summe Einzahlungen aus der Finanzierungstätigkeit							0,00	0,00	0,00
SU 36	Summe Auszahlungen aus der Finanzierungstätigkeit							0,00	0,00	0,00
SA4	Saldo (4) Geldfluss aus der Finanzierungstätigkeit (35 – 36)							0,00	0,00	0,00
SA5	Saldo (5) Geldfluss aus der voranschlagswirksamen Gebarung (Saldo 3 + Saldo 4)							0,00	0,00	-89 851,62
612362 Straßensanierung ab 2021										
Operative Gebarung										
SU 21 / 31	Summe Erträge / Einzahlungen operative Gebarung				0,00	0,00	0,00	0,00	0,00	0,00
SU 22 / 32	Summe Aufwendungen / Auszahlungen operative Gebarung				0,00	0,00	0,00	0,00	0,00	0,00
SA 0 / SA 1	(0) Nettoergebnis (21 - 22) / (1) Geldfluss operative Gebarung (31 – 32)				0,00	0,00	0,00	0,00	0,00	0,00
6/612362/895000	Entnahmen von allgemeinen Haushaltsrücklagen	2301			0,00	0,00	19 989,65	0,00	0,00	0,00
SA01	Saldo (01) Haushaltsrücklagen (230 - 240)				0,00	0,00	19 989,65	0,00	0,00	0,00



		MVAG		VC QU	Ergebnisvoranschlag			Finanzierungsvoranschlag		
		EH	FH		VA 2026	VA 2025	RA 2024	VA 2026	VA 2025	RA 2024
<b>SA00</b>	<b>Saldo (00) Nettoergebnis nach Haushaltsrücklagen (Saldo 0 + Saldo 01)</b>				<b>0,00</b>	<b>0,00</b>	<b>19 989,65</b>			
<b>Investive Gebarung</b>										
<b>SU 33</b>	<b>Summe Einzahlungen investive Gebarung</b>							<b>0,00</b>	<b>0,00</b>	<b>0,00</b>
5/612362/060000	Im Bau befindliche Grundstückseinrichtungen		3412	40	0,00	0,00	0,00	0,00	0,00	33 336,66
<b>SU 34</b>	<b>Summe Auszahlungen investive Gebarung</b>							<b>0,00</b>	<b>0,00</b>	<b>33 336,66</b>
<b>SA2</b>	<b>Saldo (2) Geldfluss aus der Investiven Gebarung (33 – 34)</b>							<b>0,00</b>	<b>0,00</b>	<b>-33 336,66</b>
<b>SA3</b>	<b>Saldo (3) Nettofinanzierungssaldo (Saldo 1 + Saldo 2)</b>							<b>0,00</b>	<b>0,00</b>	<b>-33 336,66</b>
<b>Finanzierungstätigkeit</b>										
<b>SU 35</b>	<b>Summe Einzahlungen aus der Finanzierungstätigkeit</b>							<b>0,00</b>	<b>0,00</b>	<b>0,00</b>
<b>SU 36</b>	<b>Summe Auszahlungen aus der Finanzierungstätigkeit</b>							<b>0,00</b>	<b>0,00</b>	<b>0,00</b>
<b>SA4</b>	<b>Saldo (4) Geldfluss aus der Finanzierungstätigkeit (35 – 36)</b>							<b>0,00</b>	<b>0,00</b>	<b>0,00</b>
<b>SA5</b>	<b>Saldo (5) Geldfluss aus der voranschlagswirksamen Gebarung (Saldo 3 + Saldo 4)</b>							<b>0,00</b>	<b>0,00</b>	<b>-33 336,66</b>
<b>612364</b>	<b>Straßenbau 2021/2</b>									
<b>Operative Gebarung</b>										
<b>SU 21 / 31</b>	<b>Summe Erträge / Einzahlungen operative Gebarung</b>				<b>0,00</b>	<b>0,00</b>	<b>0,00</b>	<b>0,00</b>	<b>0,00</b>	<b>0,00</b>
<b>SU 22 / 32</b>	<b>Summe Aufwendungen / Auszahlungen operative Gebarung</b>				<b>0,00</b>	<b>0,00</b>	<b>0,00</b>	<b>0,00</b>	<b>0,00</b>	<b>0,00</b>
<b>SA 0 / SA 1</b>	<b>(0) Nettoergebnis (21 - 22) / (1) Geldfluss operative Gebarung (31 – 32)</b>				<b>0,00</b>	<b>0,00</b>	<b>0,00</b>	<b>0,00</b>	<b>0,00</b>	<b>0,00</b>
5/612364/794000	Zuweisungen an zweckgebundene Haushaltsrücklagen		2401		0,00	0,00	12 942,36	0,00	0,00	0,00
<b>SA01</b>	<b>Saldo (01) Haushaltsrücklagen (230 - 240)</b>				<b>0,00</b>	<b>0,00</b>	<b>-12 942,36</b>	<b>0,00</b>	<b>0,00</b>	<b>0,00</b>
<b>SA00</b>	<b>Saldo (00) Nettoergebnis nach Haushaltsrücklagen (Saldo 0 + Saldo 01)</b>				<b>0,00</b>	<b>0,00</b>	<b>-12 942,36</b>			
<b>Investive Gebarung</b>										
6/612364/301000	Kapitaltransfers von Ländern, Landesfonds und Landeskammern (Gemeindehilfspaket)		3331	33	0,00	0,00	0,00	0,00	0,00	58 645,00
<b>SU 33</b>	<b>Summe Einzahlungen investive Gebarung</b>							<b>0,00</b>	<b>0,00</b>	<b>58 645,00</b>
5/612364/060000	Im Bau befindliche Grundstückseinrichtungen		3412	40	0,00	0,00	0,00	0,00	0,00	12 212,27
<b>SU 34</b>	<b>Summe Auszahlungen investive Gebarung</b>							<b>0,00</b>	<b>0,00</b>	<b>12 212,27</b>
<b>SA2</b>	<b>Saldo (2) Geldfluss aus der Investiven Gebarung (33 – 34)</b>							<b>0,00</b>	<b>0,00</b>	<b>46 432,73</b>
<b>SA3</b>	<b>Saldo (3) Nettofinanzierungssaldo (Saldo 1 + Saldo 2)</b>							<b>0,00</b>	<b>0,00</b>	<b>46 432,73</b>
<b>Finanzierungstätigkeit</b>										
<b>SU 35</b>	<b>Summe Einzahlungen aus der Finanzierungstätigkeit</b>							<b>0,00</b>	<b>0,00</b>	<b>0,00</b>
<b>SU 36</b>	<b>Summe Auszahlungen aus der Finanzierungstätigkeit</b>							<b>0,00</b>	<b>0,00</b>	<b>0,00</b>
<b>SA4</b>	<b>Saldo (4) Geldfluss aus der Finanzierungstätigkeit (35 – 36)</b>							<b>0,00</b>	<b>0,00</b>	<b>0,00</b>
<b>SA5</b>	<b>Saldo (5) Geldfluss aus der voranschlagswirksamen Gebarung (Saldo 3 + Saldo 4)</b>							<b>0,00</b>	<b>0,00</b>	<b>46 432,73</b>

		MVAG VC QU			Ergebnisvoranschlag			Finanzierungsvoranschlag		
		EH	FH		VA 2026	VA 2025	RA 2024	VA 2026	VA 2025	RA 2024
<b>612365</b>	<b>Straßensanierungen 2022</b>									
<b>Operative Gebarung</b>										
6/612365/861100	Transfers von Ländern, Landesfonds und Landeskammern (BZ iR)	2121	3121	1	0,00	0,00	240 000,00	0,00	0,00	240 000,00
<b>SU 21 / 31</b>	<b>Summe Erträge / Einzahlungen operative Gebarung</b>				<b>0,00</b>	<b>0,00</b>	<b>240 000,00</b>	<b>0,00</b>	<b>0,00</b>	<b>240 000,00</b>
<b>SU 22 / 32</b>	<b>Summe Aufwendungen / Auszahlungen operative Gebarung</b>				<b>0,00</b>	<b>0,00</b>	<b>0,00</b>	<b>0,00</b>	<b>0,00</b>	<b>0,00</b>
<b>SA 0 / SA 1</b>	<b>(0) Nettoergebnis (21 - 22) / (1) Geldfluss operative Gebarung (31 – 32)</b>				<b>0,00</b>	<b>0,00</b>	<b>240 000,00</b>	<b>0,00</b>	<b>0,00</b>	<b>240 000,00</b>
5/612365/794000	Zuweisungen an zweckgebundene Haushaltsrücklagen	2401		1	0,00	0,00	35 217,66	0,00	0,00	0,00
<b>SA01</b>	<b>Saldo (01) Haushaltsrücklagen (230 - 240)</b>				<b>0,00</b>	<b>0,00</b>	<b>-35 217,66</b>	<b>0,00</b>	<b>0,00</b>	<b>0,00</b>
<b>SA00</b>	<b>Saldo (00) Nettoergebnis nach Haushaltsrücklagen (Saldo 0 + Saldo 01)</b>				<b>0,00</b>	<b>0,00</b>	<b>204 782,34</b>			
<b>Investive Gebarung</b>										
<b>SU 33</b>	<b>Summe Einzahlungen investive Gebarung</b>							<b>0,00</b>	<b>0,00</b>	<b>0,00</b>
<b>SU 34</b>	<b>Summe Auszahlungen investive Gebarung</b>							<b>0,00</b>	<b>0,00</b>	<b>0,00</b>
<b>SA2</b>	<b>Saldo (2) Geldfluss aus der Investiven Gebarung (33 – 34)</b>							<b>0,00</b>	<b>0,00</b>	<b>0,00</b>
<b>SA3</b>	<b>Saldo (3) Nettofinanzierungssaldo (Saldo 1 + Saldo 2)</b>							<b>0,00</b>	<b>0,00</b>	<b>240 000,00</b>
<b>Finanzierungstätigkeit</b>										
<b>SU 35</b>	<b>Summe Einzahlungen aus der Finanzierungstätigkeit</b>							<b>0,00</b>	<b>0,00</b>	<b>0,00</b>
<b>SU 36</b>	<b>Summe Auszahlungen aus der Finanzierungstätigkeit</b>							<b>0,00</b>	<b>0,00</b>	<b>0,00</b>
<b>SA4</b>	<b>Saldo (4) Geldfluss aus der Finanzierungstätigkeit (35 – 36)</b>							<b>0,00</b>	<b>0,00</b>	<b>0,00</b>
<b>SA5</b>	<b>Saldo (5) Geldfluss aus der voranschlagswirksamen Gebarung (Saldo 3 + Saldo 4)</b>							<b>0,00</b>	<b>0,00</b>	<b>240 000,00</b>
<b>63</b>	<b>Schutzwasserbau</b>									
<b>630</b>	<b>Bundesflüsse</b>									
<b>630000</b>	<b>Bundesflüsse</b>									
<b>Operative Gebarung</b>										
<b>SU 21 / 31</b>	<b>Summe Erträge / Einzahlungen operative Gebarung</b>				<b>0,00</b>	<b>0,00</b>	<b>0,00</b>	<b>0,00</b>	<b>0,00</b>	<b>0,00</b>
1/630000/613000	Instandhaltung von sonstigen Grundstückseinrichtungen	2224	3224	24	2 000,00	2 000,00	799,20	2 000,00	2 000,00	799,20
1/630000/728000	Entgelte für sonstige Leistungen (vorläufig)	2225	3225		10 000,00	10 000,00	5 240,00	10 000,00	10 000,00	5 240,00
<b>SU 22 / 32</b>	<b>Summe Aufwendungen / Auszahlungen operative Gebarung</b>				<b>12 000,00</b>	<b>12 000,00</b>	<b>6 039,20</b>	<b>12 000,00</b>	<b>12 000,00</b>	<b>6 039,20</b>
<b>SA 0 / SA 1</b>	<b>(0) Nettoergebnis (21 - 22) / (1) Geldfluss operative Gebarung (31 – 32)</b>				<b>-12 000,00</b>	<b>-12 000,00</b>	<b>-6 039,20</b>	<b>-12 000,00</b>	<b>-12 000,00</b>	<b>-6 039,20</b>
<b>SA01</b>	<b>Saldo (01) Haushaltsrücklagen (230 - 240)</b>				<b>0,00</b>	<b>0,00</b>	<b>0,00</b>	<b>0,00</b>	<b>0,00</b>	<b>0,00</b>
<b>SA00</b>	<b>Saldo (00) Nettoergebnis nach Haushaltsrücklagen (Saldo 0 + Saldo 01)</b>				<b>-12 000,00</b>	<b>-12 000,00</b>	<b>-6 039,20</b>			
<b>Investive Gebarung</b>										
<b>SU 33</b>	<b>Summe Einzahlungen investive Gebarung</b>							<b>0,00</b>	<b>0,00</b>	<b>0,00</b>
<b>SU 34</b>	<b>Summe Auszahlungen investive Gebarung</b>							<b>0,00</b>	<b>0,00</b>	<b>0,00</b>

		MVAG VC QU			Ergebnisvoranschlag			Finanzierungsvoranschlag		
		EH	FH		VA 2026	VA 2025	RA 2024	VA 2026	VA 2025	RA 2024
SA2	Saldo (2) Geldfluss aus der Investiven Gebarung (33 – 34)							0,00	0,00	0,00
SA3	Saldo (3) Nettofinanzierungssaldo (Saldo 1 + Saldo 2)							-12 000,00	-12 000,00	-6 039,20
<b>Finanzierungstätigkeit</b>										
SU 35	Summe Einzahlungen aus der Finanzierungstätigkeit							0,00	0,00	0,00
SU 36	Summe Auszahlungen aus der Finanzierungstätigkeit							0,00	0,00	0,00
SA4	Saldo (4) Geldfluss aus der Finanzierungstätigkeit (35 – 36)							0,00	0,00	0,00
SA5	Saldo (5) Geldfluss aus der voranschlagswirksamen Gebarung (Saldo 3 + Saldo 4)							-12 000,00	-12 000,00	-6 039,20
<b>632 Wasserwehre und Schleusen</b>										
<b>632000 Wasserwehre und Schleusen</b>										
<b>Operative Gebarung</b>										
SU 21 / 31	Summe Erträge / Einzahlungen operative Gebarung				0,00	0,00	0,00	0,00	0,00	0,00
1/632000/619000	Instandhaltung von Sonderanlagen	2224	3224	24	3 000,00	6 000,00	887,35	3 000,00	6 000,00	887,35
1/632000/720109	Kostenbeiträge Wihof Arbeiter	2225	3225	24	1 000,00	1 500,00	53,00	1 000,00	1 500,00	53,00
1/632000/720209	Kostenbeiträge Wihof KFZ, Geräte, Mat.	2225	3225	24	300,00	500,00	41,76	300,00	500,00	41,76
SU 22 / 32	Summe Aufwendungen / Auszahlungen operative Gebarung				4 300,00	8 000,00	982,11	4 300,00	8 000,00	982,11
SA 0 / SA 1	(0) Nettoergebnis (21 - 22) / (1) Geldfluss operative Gebarung (31 – 32)				-4 300,00	-8 000,00	-982,11	-4 300,00	-8 000,00	-982,11
SA01	Saldo (01) Haushaltsrücklagen (230 - 240)				0,00	0,00	0,00	0,00	0,00	0,00
SA00	Saldo (00) Nettoergebnis nach Haushaltsrücklagen (Saldo 0 + Saldo 01)				-4 300,00	-8 000,00	-982,11			
<b>Investive Gebarung</b>										
SU 33	Summe Einzahlungen investive Gebarung							0,00	0,00	0,00
SU 34	Summe Auszahlungen investive Gebarung							0,00	0,00	0,00
SA2	Saldo (2) Geldfluss aus der Investiven Gebarung (33 – 34)							0,00	0,00	0,00
SA3	Saldo (3) Nettofinanzierungssaldo (Saldo 1 + Saldo 2)							-4 300,00	-8 000,00	-982,11
<b>Finanzierungstätigkeit</b>										
SU 35	Summe Einzahlungen aus der Finanzierungstätigkeit							0,00	0,00	0,00
SU 36	Summe Auszahlungen aus der Finanzierungstätigkeit							0,00	0,00	0,00
SA4	Saldo (4) Geldfluss aus der Finanzierungstätigkeit (35 – 36)							0,00	0,00	0,00
SA5	Saldo (5) Geldfluss aus der voranschlagswirksamen Gebarung (Saldo 3 + Saldo 4)							-4 300,00	-8 000,00	-982,11
<b>633 Wildbachverbauung</b>										
<b>633000 Wildbachverbauung</b>										
<b>Operative Gebarung</b>										
SU 21 / 31	Summe Erträge / Einzahlungen operative Gebarung				0,00	0,00	0,00	0,00	0,00	0,00
1/633000/612000	Instandhaltung von Wasser- und Abwasserbauten und -anlagen	2224	3224	24	10 000,00	45 000,00	33 005,08	10 000,00	45 000,00	33 005,08
1/633000/720109	Kostenbeiträge Wihof Arbeiter	2225	3225	24	4 000,00	6 000,00	1 616,50	4 000,00	6 000,00	1 616,50
1/633000/720209	Kostenbeiträge Wihof KFZ, Geräte, Mat.	2225	3225	24	1 000,00	2 000,00	57,18	1 000,00	2 000,00	57,18

		MVAG VC QU		Ergebnisvoranschlag			Finanzierungsvoranschlag		
		EH	FH	VA 2026	VA 2025	RA 2024	VA 2026	VA 2025	RA 2024
1/633000/728000	Entgelte für sonstige Leistungen (vorläufig)	2225	3225	8 000,00	9 000,00	0,00	8 000,00	9 000,00	0,00
1/633000/729000	Sonstige Aufwendungen	2225	3225	0,00	0,00	0,00	0,00	0,00	952,00
<b>SU 22 / 32</b>	<b>Summe Aufwendungen / Auszahlungen operative Gebarung</b>			<b>23 000,00</b>	<b>62 000,00</b>	<b>34 678,76</b>	<b>23 000,00</b>	<b>62 000,00</b>	<b>35 630,76</b>
<b>SA 0 / SA 1</b>	<b>(0) Nettoergebnis (21 - 22) / (1) Geldfluss operative Gebarung (31 – 32)</b>			<b>-23 000,00</b>	<b>-62 000,00</b>	<b>-34 678,76</b>	<b>-23 000,00</b>	<b>-62 000,00</b>	<b>-35 630,76</b>
<b>SA01</b>	<b>Saldo (01) Haushaltsrücklagen (230 - 240)</b>			<b>0,00</b>	<b>0,00</b>	<b>0,00</b>	<b>0,00</b>	<b>0,00</b>	<b>0,00</b>
<b>SA00</b>	<b>Saldo (00) Nettoergebnis nach Haushaltsrücklagen (Saldo 0 + Saldo 01)</b>			<b>-23 000,00</b>	<b>-62 000,00</b>	<b>-34 678,76</b>			
<b>Investive Gebarung</b>									
<b>SU 33</b>	<b>Summe Einzahlungen investive Gebarung</b>						<b>0,00</b>	<b>0,00</b>	<b>0,00</b>
<b>SU 34</b>	<b>Summe Auszahlungen investive Gebarung</b>						<b>0,00</b>	<b>0,00</b>	<b>0,00</b>
<b>SA2</b>	<b>Saldo (2) Geldfluss aus der Investiven Gebarung (33 – 34)</b>						<b>0,00</b>	<b>0,00</b>	<b>0,00</b>
<b>SA3</b>	<b>Saldo (3) Nettofinanzierungssaldo (Saldo 1 + Saldo 2)</b>						<b>-23 000,00</b>	<b>-62 000,00</b>	<b>-35 630,76</b>
<b>Finanzierungstätigkeit</b>									
<b>SU 35</b>	<b>Summe Einzahlungen aus der Finanzierungstätigkeit</b>						<b>0,00</b>	<b>0,00</b>	<b>0,00</b>
<b>SU 36</b>	<b>Summe Auszahlungen aus der Finanzierungstätigkeit</b>						<b>0,00</b>	<b>0,00</b>	<b>0,00</b>
<b>SA4</b>	<b>Saldo (4) Geldfluss aus der Finanzierungstätigkeit (35 – 36)</b>						<b>0,00</b>	<b>0,00</b>	<b>0,00</b>
<b>SA5</b>	<b>Saldo (5) Geldfluss aus der voranschlagswirksamen Gebarung (Saldo 3 + Saldo 4)</b>						<b>-23 000,00</b>	<b>-62 000,00</b>	<b>-35 630,76</b>
<b>639</b>	<b>Sonstige Einrichtungen und Maßnahmen</b>								
<b>639000</b>	<b>Entwässerungsgerinne</b>								
<b>Operative Gebarung</b>									
2/639000/899000	Entnahmen aus Verrechnungsrücklagen zwischen operativer Gebarung und Projekten	2116		20 000,00	40 000,00	0,00	0,00	0,00	0,00
<b>SU 21 / 31</b>	<b>Summe Erträge / Einzahlungen operative Gebarung</b>			<b>20 000,00</b>	<b>40 000,00</b>	<b>0,00</b>	<b>0,00</b>	<b>0,00</b>	<b>0,00</b>
1/639000/612000	Instandhaltung von Wasser- und Abwasserbauten und -anlagen	2224	3224	40 000,00	70 000,00	5 968,67	40 000,00	70 000,00	5 539,12
1/639000/680400	Planmäßige Abschreibung - Wasser- und Abwasserbauten und Anlagen	2226		1 100,00	1 100,00	1 109,83	0,00	0,00	0,00
1/639000/720109	Kostenbeiträge Wihof Arbeiter	2225	3225	10 000,00	5 000,00	11 567,25	10 000,00	5 000,00	11 567,25
1/639000/720209	Kostenbeiträge Wihof KFZ, Geräte, Mat.	2225	3225	4 000,00	2 000,00	1 517,18	4 000,00	2 000,00	1 517,18
1/639000/764000	Entschädigungen	2234	3234	400,00	400,00	190,37	400,00	400,00	190,37
<b>SU 22 / 32</b>	<b>Summe Aufwendungen / Auszahlungen operative Gebarung</b>			<b>55 500,00</b>	<b>78 500,00</b>	<b>20 353,30</b>	<b>54 400,00</b>	<b>77 400,00</b>	<b>18 813,92</b>
<b>SA 0 / SA 1</b>	<b>(0) Nettoergebnis (21 - 22) / (1) Geldfluss operative Gebarung (31 – 32)</b>			<b>-35 500,00</b>	<b>-38 500,00</b>	<b>-20 353,30</b>	<b>-54 400,00</b>	<b>-77 400,00</b>	<b>-18 813,92</b>
<b>SA01</b>	<b>Saldo (01) Haushaltsrücklagen (230 - 240)</b>			<b>0,00</b>	<b>0,00</b>	<b>0,00</b>	<b>0,00</b>	<b>0,00</b>	<b>0,00</b>
<b>SA00</b>	<b>Saldo (00) Nettoergebnis nach Haushaltsrücklagen (Saldo 0 + Saldo 01)</b>			<b>-35 500,00</b>	<b>-38 500,00</b>	<b>-20 353,30</b>			
<b>Investive Gebarung</b>									
<b>SU 33</b>	<b>Summe Einzahlungen investive Gebarung</b>						<b>0,00</b>	<b>0,00</b>	<b>0,00</b>

		MVAG		VC QU	Ergebnisvoranschlag			Finanzierungsvoranschlag		
		EH	FH		VA 2026	VA 2025	RA 2024	VA 2026	VA 2025	RA 2024
1/639000/004000	Wasser- und Abwasserbauten und -anlagen	3412	2	40	0,00	0,00	0,00	20 000,00	40 000,00	0,00
1/639000/280000	Geleistete Anzahlungen für Anlagen	3425			0,00	0,00	0,00	0,00	0,00	10 000,00
<b>SU 34</b>	<b>Summe Auszahlungen investive Gebarung</b>							<b>20 000,00</b>	<b>40 000,00</b>	<b>10 000,00</b>
<b>SA2</b>	<b>Saldo (2) Geldfluss aus der Investiven Gebarung (33 – 34)</b>							<b>-20 000,00</b>	<b>-40 000,00</b>	<b>-10 000,00</b>
<b>SA3</b>	<b>Saldo (3) Nettofinanzierungssaldo (Saldo 1 + Saldo 2)</b>							<b>-74 400,00</b>	<b>-117 400,00</b>	<b>-28 813,92</b>
<b>Finanzierungstätigkeit</b>										
<b>SU 35</b>	<b>Summe Einzahlungen aus der Finanzierungstätigkeit</b>							<b>0,00</b>	<b>0,00</b>	<b>0,00</b>
<b>SU 36</b>	<b>Summe Auszahlungen aus der Finanzierungstätigkeit</b>							<b>0,00</b>	<b>0,00</b>	<b>0,00</b>
<b>SA4</b>	<b>Saldo (4) Geldfluss aus der Finanzierungstätigkeit (35 – 36)</b>							<b>0,00</b>	<b>0,00</b>	<b>0,00</b>
<b>SA5</b>	<b>Saldo (5) Geldfluss aus der voranschlagswirksamen Gebarung (Saldo 3 + Saldo 4)</b>							<b>-74 400,00</b>	<b>-117 400,00</b>	<b>-28 813,92</b>
<b>639001</b>	<b>Oberflächenentwässerung Unterland</b>									
<b>Operative Gebarung</b>										
6/639001/861100	Transfers von Ländern - BZ operative Gebarung	2121	3121	2	0,00	0,00	80 000,00	0,00	0,00	80 000,00
<b>SU 21 / 31</b>	<b>Summe Erträge / Einzahlungen operative Gebarung</b>				<b>0,00</b>	<b>0,00</b>	<b>80 000,00</b>	<b>0,00</b>	<b>0,00</b>	<b>80 000,00</b>
<b>SU 22 / 32</b>	<b>Summe Aufwendungen / Auszahlungen operative Gebarung</b>				<b>0,00</b>	<b>0,00</b>	<b>0,00</b>	<b>0,00</b>	<b>0,00</b>	<b>0,00</b>
<b>SA 0 / SA 1</b>	<b>(0) Nettoergebnis (21 - 22) / (1) Geldfluss operative Gebarung (31 – 32)</b>				<b>0,00</b>	<b>0,00</b>	<b>80 000,00</b>	<b>0,00</b>	<b>0,00</b>	<b>80 000,00</b>
6/639001/895000	Entnahmen von allgemeinen Haushaltsrücklagen	2301		2	20 000,00	20 000,00	0,00	0,00	0,00	0,00
<b>SA01</b>	<b>Saldo (01) Haushaltsrücklagen (230 - 240)</b>				<b>20 000,00</b>	<b>20 000,00</b>	<b>0,00</b>	<b>0,00</b>	<b>0,00</b>	<b>0,00</b>
<b>SA00</b>	<b>Saldo (00) Nettoergebnis nach Haushaltsrücklagen (Saldo 0 + Saldo 01)</b>				<b>20 000,00</b>	<b>20 000,00</b>	<b>80 000,00</b>			
<b>Investive Gebarung</b>										
<b>SU 33</b>	<b>Summe Einzahlungen investive Gebarung</b>							<b>0,00</b>	<b>0,00</b>	<b>0,00</b>
5/639001/060000	Im Bau befindliche Grundstückseinrichtungen	3412		2	0,00	0,00	0,00	20 000,00	93 400,00	6 551,62
<b>SU 34</b>	<b>Summe Auszahlungen investive Gebarung</b>							<b>20 000,00</b>	<b>93 400,00</b>	<b>6 551,62</b>
<b>SA2</b>	<b>Saldo (2) Geldfluss aus der Investiven Gebarung (33 – 34)</b>							<b>-20 000,00</b>	<b>-93 400,00</b>	<b>-6 551,62</b>
<b>SA3</b>	<b>Saldo (3) Nettofinanzierungssaldo (Saldo 1 + Saldo 2)</b>							<b>-20 000,00</b>	<b>-93 400,00</b>	<b>73 448,38</b>
<b>Finanzierungstätigkeit</b>										
<b>SU 35</b>	<b>Summe Einzahlungen aus der Finanzierungstätigkeit</b>							<b>0,00</b>	<b>0,00</b>	<b>0,00</b>
<b>SU 36</b>	<b>Summe Auszahlungen aus der Finanzierungstätigkeit</b>							<b>0,00</b>	<b>0,00</b>	<b>0,00</b>
<b>SA4</b>	<b>Saldo (4) Geldfluss aus der Finanzierungstätigkeit (35 – 36)</b>							<b>0,00</b>	<b>0,00</b>	<b>0,00</b>
<b>SA5</b>	<b>Saldo (5) Geldfluss aus der voranschlagswirksamen Gebarung (Saldo 3 + Saldo 4)</b>							<b>-20 000,00</b>	<b>-93 400,00</b>	<b>73 448,38</b>
<b>639010</b>	<b>Sonstige Maßnahmen (Projekt Drohnenbefliegung 2024-2025)</b>									
<b>Operative Gebarung</b>										
2/639010/860000	Transfers von Bund (IÖB-Förderung)	2121	3121		45 200,00	53 900,00	0,00	45 200,00	53 900,00	0,00

		MVAG		VC QU	Ergebnisvoranschlag			Finanzierungsvoranschlag		
		EH	FH		VA 2026	VA 2025	RA 2024	VA 2026	VA 2025	RA 2024
2/639010/861000	Transfers von Ländern (Leader-Förderung)	2121	3121		34 000,00	25 300,00	0,00	34 000,00	25 300,00	0,00
2/639010/862000	Transfers von Gemeinden (Vorfinanzierung Projekt)	2121	3121		0,00	15 100,00	41 502,00	0,00	15 100,00	41 502,00
2/639010/862010	Transfers von Gemeinden (intern Ansatz 8530)	2121	3121		0,00	0,00	12 297,16	0,00	0,00	12 297,16
2/639010/862020	Transfers von Gemeinden (intern Ansatz 8400)	2121	3121		0,00	4 100,00	0,00	0,00	4 100,00	0,00
<b>SU 21 / 31</b>	<b>Summe Erträge / Einzahlungen operative Gebarung</b>				<b>79 200,00</b>	<b>98 400,00</b>	<b>53 799,16</b>	<b>79 200,00</b>	<b>98 400,00</b>	<b>53 799,16</b>
1/639010/728000	Entgelte für sonstige Leistungen	2225	3225		0,00	27 200,00	63 309,15	0,00	27 200,00	63 309,15
1/639010/752000	Transfers an Gemeinden (Förderabrechnung extern)	2231	3231		48 700,00	48 700,00	0,00	48 700,00	48 700,00	0,00
1/639010/752010	Transfers an Gemeinden (Förderabrechnung intern Ansatz 8530)	2231	3231		11 100,00	11 000,00	0,00	11 100,00	11 000,00	0,00
1/639010/752020	Transfers an Gemeinden (Förderabrechnung intern Ansatz 8400)	2231	3231		3 700,00	3 700,00	0,00	3 700,00	3 700,00	0,00
<b>SU 22 / 32</b>	<b>Summe Aufwendungen / Auszahlungen operative Gebarung</b>				<b>63 500,00</b>	<b>90 600,00</b>	<b>63 309,15</b>	<b>63 500,00</b>	<b>90 600,00</b>	<b>63 309,15</b>
<b>SA 0 / SA 1</b>	<b>(0) Nettoergebnis (21 - 22) / (1) Geldfluss operative Gebarung (31 – 32)</b>				<b>15 700,00</b>	<b>7 800,00</b>	<b>-9 509,99</b>	<b>15 700,00</b>	<b>7 800,00</b>	<b>-9 509,99</b>
<b>SA01</b>	<b>Saldo (01) Haushaltsrücklagen (230 - 240)</b>				<b>0,00</b>	<b>0,00</b>	<b>0,00</b>	<b>0,00</b>	<b>0,00</b>	<b>0,00</b>
<b>SA00</b>	<b>Saldo (00) Nettoergebnis nach Haushaltsrücklagen (Saldo 0 + Saldo 01)</b>				<b>15 700,00</b>	<b>7 800,00</b>	<b>-9 509,99</b>			
<b>Investive Gebarung</b>										
<b>SU 33</b>	<b>Summe Einzahlungen investive Gebarung</b>							<b>0,00</b>	<b>0,00</b>	<b>0,00</b>
<b>SU 34</b>	<b>Summe Auszahlungen investive Gebarung</b>							<b>0,00</b>	<b>0,00</b>	<b>0,00</b>
<b>SA2</b>	<b>Saldo (2) Geldfluss aus der Investiven Gebarung (33 – 34)</b>							<b>0,00</b>	<b>0,00</b>	<b>0,00</b>
<b>SA3</b>	<b>Saldo (3) Nettofinanzierungssaldo (Saldo 1 + Saldo 2)</b>							<b>15 700,00</b>	<b>7 800,00</b>	<b>-9 509,99</b>
<b>Finanzierungstätigkeit</b>										
<b>SU 35</b>	<b>Summe Einzahlungen aus der Finanzierungstätigkeit</b>							<b>0,00</b>	<b>0,00</b>	<b>0,00</b>
<b>SU 36</b>	<b>Summe Auszahlungen aus der Finanzierungstätigkeit</b>							<b>0,00</b>	<b>0,00</b>	<b>0,00</b>
<b>SA4</b>	<b>Saldo (4) Geldfluss aus der Finanzierungstätigkeit (35 – 36)</b>							<b>0,00</b>	<b>0,00</b>	<b>0,00</b>
<b>SA5</b>	<b>Saldo (5) Geldfluss aus der voranschlagswirksamen Gebarung (Saldo 3 + Saldo 4)</b>							<b>15 700,00</b>	<b>7 800,00</b>	<b>-9 509,99</b>
<b>64</b>	<b>Straßenverkehr</b>									
<b>640</b>	<b>Einrichtungen und Maßnahmen nach der Straßenverkehrsordnu</b>									
<b>640000</b>	<b>Straßenverkehr</b>									
<b>Operative Gebarung</b>										
2/640000/810000	Leistungserlöse (Markierungsarbeit)	2114	3114	13	500,00	500,00	0,00	500,00	500,00	0,00
2/640000/811000	Verkehrszeichenleihgebühren	2115	3115	14	500,00	500,00	0,00	500,00	500,00	0,00
2/640000/813000	Erträge aus der Auflösung von Investitionszuschüssen (Kapitaltransfers)	2127			200,00	200,00	241,27	0,00	0,00	0,00

		MVAG		VC QU	Ergebnisvoranschlag			Finanzierungsvoranschlag		
		EH	FH		VA 2026	VA 2025	RA 2024	VA 2026	VA 2025	RA 2024
2/640000/829000	Sonstige Erträge	2116	3116		0,00	0,00	321,40	0,00	0,00	321,40
<b>SU 21 / 31</b>	<b>Summe Erträge / Einzahlungen operative Gebarung</b>				<b>1 200,00</b>	<b>1 200,00</b>	<b>562,67</b>	<b>1 000,00</b>	<b>1 000,00</b>	<b>321,40</b>
1/640000/600100	Energiebezüge Strom	2222	3222	24	12 400,00	11 900,00	14 859,32	12 400,00	19 700,00	14 859,32
1/640000/600120	Energiebezüge BEG	2222	3222	24	4 900,00	4 800,00	4 459,08	4 900,00	7 100,00	2 146,33
1/640000/611000	Instandhaltung von Straßenbauten	2224	3224	24	40 000,00	40 000,00	31 035,76	40 000,00	40 000,00	31 542,21
1/640000/611010	Instandhaltung von Ampelanlagen	2224	3224		8 000,00	8 000,00	1 626,45	8 000,00	8 000,00	1 626,45
1/640000/616000	Instandhaltung von Maschinen und maschinellen Anlagen	2224	3224	24	300,00	300,00	0,00	300,00	300,00	0,00
1/640000/618100	Instandhaltung und Wartung EDV (Hardware/Software)	2224	3224	24	200,00	200,00	0,00	200,00	200,00	0,00
1/640000/618110	Instandh.u.Wartung Kommunal/Verwaltungssoftware	2224	3224	24	800,00	700,00	150,00	800,00	700,00	150,00
1/640000/659100	Depotgebühren für Wertpapiere	2244	3244	24	0,00	100,00	0,00	0,00	100,00	0,00
1/640000/670000	Versicherungen	2222	3222	24	100,00	100,00	5,83	100,00	100,00	5,83
1/640000/680100	Planmäßige Abschreibung - Immaterielle Vermögenswerte	2226			100,00	100,00	48,00	0,00	0,00	0,00
1/640000/680300	Planmäßige Abschreibung - Gebäude und Bauten	2226			700,00	700,00	673,75	0,00	0,00	0,00
1/640000/680600	Planmäßige Abschreibung - Technische Anlagen, Fahrzeuge und Maschinen	2226			1 400,00	1 400,00	1 393,57	0,00	0,00	0,00
1/640000/680700	Planmäßige Abschreibung - Amts-, Betriebs- und Geschäftsausstattung	2226			400,00	400,00	429,83	0,00	0,00	0,00
1/640000/700000	Miet- und Pachtaufwand	2223	3223	24	4 100,00	4 100,00	3 858,00	4 100,00	4 100,00	3 858,00
1/640000/710000	Öffentliche Abgaben	2225	3225	24	0,00	100,00	0,00	0,00	100,00	0,00
1/640000/720109	Kostenbeiträge Wihof Arbeiter	2225	3225	24	68 000,00	65 300,00	73 908,50	68 000,00	65 300,00	73 908,50
1/640000/720209	Kostenbeiträge Wihof KFZ, Geräte, Mat.	2225	3225	24	12 100,00	11 900,00	6 659,64	12 100,00	11 900,00	6 659,64
1/640000/728000	Sonstige Verkehrsmaßnahmen	2225	3225	24	400,00	400,00	106,26	400,00	400,00	106,26
<b>SU 22 / 32</b>	<b>Summe Aufwendungen / Auszahlungen operative Gebarung</b>				<b>153 900,00</b>	<b>150 500,00</b>	<b>139 213,99</b>	<b>151 300,00</b>	<b>158 000,00</b>	<b>134 862,54</b>
<b>SA 0 / SA 1</b>	<b>(0) Nettoergebnis (21 - 22) / (1) Geldfluss operative Gebarung (31 - 32)</b>				<b>-152 700,00</b>	<b>-149 300,00</b>	<b>-138 651,32</b>	<b>-150 300,00</b>	<b>-157 000,00</b>	<b>-134 541,14</b>
<b>SA01</b>	<b>Saldo (01) Haushaltsrücklagen (230 - 240)</b>				<b>0,00</b>	<b>0,00</b>	<b>0,00</b>	<b>0,00</b>	<b>0,00</b>	<b>0,00</b>
<b>SA00</b>	<b>Saldo (00) Nettoergebnis nach Haushaltsrücklagen (Saldo 0 + Saldo 01)</b>				<b>-152 700,00</b>	<b>-149 300,00</b>	<b>-138 651,32</b>			
<b>Investive Gebarung</b>										
<b>SU 33</b>	<b>Summe Einzahlungen investive Gebarung</b>							<b>0,00</b>	<b>0,00</b>	<b>0,00</b>
<b>SU 34</b>	<b>Summe Auszahlungen investive Gebarung</b>							<b>0,00</b>	<b>0,00</b>	<b>0,00</b>
<b>SA2</b>	<b>Saldo (2) Geldfluss aus der Investiven Gebarung (33 - 34)</b>							<b>0,00</b>	<b>0,00</b>	<b>0,00</b>
<b>SA3</b>	<b>Saldo (3) Nettofinanzierungssaldo (Saldo 1 + Saldo 2)</b>							<b>-150 300,00</b>	<b>-157 000,00</b>	<b>-134 541,14</b>
<b>Finanzierungstätigkeit</b>										
<b>SU 35</b>	<b>Summe Einzahlungen aus der Finanzierungstätigkeit</b>							<b>0,00</b>	<b>0,00</b>	<b>0,00</b>
<b>SU 36</b>	<b>Summe Auszahlungen aus der Finanzierungstätigkeit</b>							<b>0,00</b>	<b>0,00</b>	<b>0,00</b>
<b>SA4</b>	<b>Saldo (4) Geldfluss aus der Finanzierungstätigkeit (35 - 36)</b>							<b>0,00</b>	<b>0,00</b>	<b>0,00</b>

		MVAG	VC QU	Ergebnisvoranschlag			Finanzierungsvoranschlag		
		EH	FH	VA 2026	VA 2025	RA 2024	VA 2026	VA 2025	RA 2024
SA5	Saldo (5) Geldfluss aus der voranschlagswirksamen Gebarung (Saldo 3 + Saldo 4)						-150 300,00	-157 000,00	-134 541,14
68	Post- und Telekommunikationsdienste								
680	Post- und Telekommunikationsdienste								
680001	Breitband								
Operative Gebarung									
SU 21 / 31	Summe Erträge / Einzahlungen operative Gebarung			0,00	0,00	0,00	0,00	0,00	0,00
SU 22 / 32	Summe Aufwendungen / Auszahlungen operative Gebarung			0,00	0,00	0,00	0,00	0,00	0,00
SA 0 / SA 1	(0) Nettoergebnis (21 - 22) / (1) Geldfluss operative Gebarung (31 – 32)			0,00	0,00	0,00	0,00	0,00	0,00
SA01	Saldo (01) Haushaltsrücklagen (230 - 240)			0,00	0,00	0,00	0,00	0,00	0,00
SA00	Saldo (00) Nettoergebnis nach Haushaltsrücklagen (Saldo 0 + Saldo 01)			0,00	0,00	0,00			
Investive Gebarung									
6/680001/301000	Kapitaltransfers von Ländern, Landesfonds und Landeskammern	3331	1 33	0,00	0,00	0,00	0,00	119 900,00	0,00
SU 33	Summe Einzahlungen investive Gebarung						0,00	119 900,00	0,00
5/680001/060000	Im Bau befindliche Grundstückseinrichtungen	3412	1 40	0,00	0,00	0,00	0,00	0,00	10 218,58
SU 34	Summe Auszahlungen investive Gebarung						0,00	0,00	10 218,58
SA2	Saldo (2) Geldfluss aus der Investiven Gebarung (33 – 34)						0,00	119 900,00	-10 218,58
SA3	Saldo (3) Nettofinanzierungssaldo (Saldo 1 + Saldo 2)						0,00	119 900,00	-10 218,58
Finanzierungstätigkeit									
SU 35	Summe Einzahlungen aus der Finanzierungstätigkeit						0,00	0,00	0,00
SU 36	Summe Auszahlungen aus der Finanzierungstätigkeit						0,00	0,00	0,00
SA4	Saldo (4) Geldfluss aus der Finanzierungstätigkeit (35 – 36)						0,00	0,00	0,00
SA5	Saldo (5) Geldfluss aus der voranschlagswirksamen Gebarung (Saldo 3 + Saldo 4)						0,00	119 900,00	-10 218,58
680002	Breitbandausbau BA 19.1								
Operative Gebarung									
SU 21 / 31	Summe Erträge / Einzahlungen operative Gebarung			0,00	0,00	0,00	0,00	0,00	0,00
SU 22 / 32	Summe Aufwendungen / Auszahlungen operative Gebarung			0,00	0,00	0,00	0,00	0,00	0,00
SA 0 / SA 1	(0) Nettoergebnis (21 - 22) / (1) Geldfluss operative Gebarung (31 – 32)			0,00	0,00	0,00	0,00	0,00	0,00
6/680002/895000	Entnahmen von allgemeinen Haushaltsrücklagen	2301	1	0,00	71 400,00	113 564,23	0,00	0,00	0,00
SA01	Saldo (01) Haushaltsrücklagen (230 - 240)			0,00	71 400,00	113 564,23	0,00	0,00	0,00
SA00	Saldo (00) Nettoergebnis nach Haushaltsrücklagen (Saldo 0 + Saldo 01)			0,00	71 400,00	113 564,23			
Investive Gebarung									
SU 33	Summe Einzahlungen investive Gebarung						0,00	0,00	0,00



		MVAG		VC QU	Ergebnisvoranschlag			Finanzierungsvoranschlag		
		EH	FH		VA 2026	VA 2025	RA 2024	VA 2026	VA 2025	RA 2024
5/680002/060000	Im Bau befindliche Grundstückseinrichtungen	3412	1	40	0,00	0,00	0,00	0,00	71 000,00	136 866,47
<b>SU 34</b>	<b>Summe Auszahlungen investive Gebarung</b>							<b>0,00</b>	<b>71 000,00</b>	<b>136 866,47</b>
<b>SA2</b>	<b>Saldo (2) Geldfluss aus der Investiven Gebarung (33 – 34)</b>							<b>0,00</b>	<b>-71 000,00</b>	<b>-136 866,47</b>
<b>SA3</b>	<b>Saldo (3) Nettofinanzierungssaldo (Saldo 1 + Saldo 2)</b>							<b>0,00</b>	<b>-71 000,00</b>	<b>-136 866,47</b>
<b>Finanzierungstätigkeit</b>										
<b>SU 35</b>	<b>Summe Einzahlungen aus der Finanzierungstätigkeit</b>							<b>0,00</b>	<b>0,00</b>	<b>0,00</b>
<b>SU 36</b>	<b>Summe Auszahlungen aus der Finanzierungstätigkeit</b>							<b>0,00</b>	<b>0,00</b>	<b>0,00</b>
<b>SA4</b>	<b>Saldo (4) Geldfluss aus der Finanzierungstätigkeit (35 – 36)</b>							<b>0,00</b>	<b>0,00</b>	<b>0,00</b>
<b>SA5</b>	<b>Saldo (5) Geldfluss aus der voranschlagswirksamen Gebarung (Saldo 3 + Saldo 4)</b>							<b>0,00</b>	<b>-71 000,00</b>	<b>-136 866,47</b>
<b>69</b>	<b>Verkehr, Sonstiges</b>									
<b>690</b>	<b>Verkehr, Sonstiges</b>									
<b>690000</b>	<b>Verkehr und Sonstiges</b>									
<b>Operative Gebarung</b>										
2/690000/860300	Transfers von Bund, Bundesfonds und Bundeskammern - § 23 Abs 1 FAG Verkehrsverbund	2121	3121	15	32 200,00	31 000,00	235 454,00	32 200,00	31 000,00	235 454,00
2/690000/864000	Transfers von Unternehmen (ohne Finanzunternehmen) VKG	2123	3123		0,00	0,00	138 000,00	0,00	0,00	138 000,00
<b>SU 21 / 31</b>	<b>Summe Erträge / Einzahlungen operative Gebarung</b>				<b>32 200,00</b>	<b>31 000,00</b>	<b>373 454,00</b>	<b>32 200,00</b>	<b>31 000,00</b>	<b>373 454,00</b>
1/690000/754500	Transfers an sonstige Träger des öffentlichen Rechts - Beitrag Verkehrsverbund	2231	3231	26	195 900,00	207 300,00	327 844,00	195 900,00	207 300,00	327 844,00
<b>SU 22 / 32</b>	<b>Summe Aufwendungen / Auszahlungen operative Gebarung</b>				<b>195 900,00</b>	<b>207 300,00</b>	<b>327 844,00</b>	<b>195 900,00</b>	<b>207 300,00</b>	<b>327 844,00</b>
<b>SA 0 / SA 1</b>	<b>(0) Nettoergebnis (21 - 22) / (1) Geldfluss operative Gebarung (31 – 32)</b>				<b>-163 700,00</b>	<b>-176 300,00</b>	<b>45 610,00</b>	<b>-163 700,00</b>	<b>-176 300,00</b>	<b>45 610,00</b>
<b>SA01</b>	<b>Saldo (01) Haushaltsrücklagen (230 - 240)</b>				<b>0,00</b>	<b>0,00</b>	<b>0,00</b>	<b>0,00</b>	<b>0,00</b>	<b>0,00</b>
<b>SA00</b>	<b>Saldo (00) Nettoergebnis nach Haushaltsrücklagen (Saldo 0 + Saldo 01)</b>				<b>-163 700,00</b>	<b>-176 300,00</b>	<b>45 610,00</b>			
<b>Investive Gebarung</b>										
<b>SU 33</b>	<b>Summe Einzahlungen investive Gebarung</b>							<b>0,00</b>	<b>0,00</b>	<b>0,00</b>
<b>SU 34</b>	<b>Summe Auszahlungen investive Gebarung</b>							<b>0,00</b>	<b>0,00</b>	<b>0,00</b>
<b>SA2</b>	<b>Saldo (2) Geldfluss aus der Investiven Gebarung (33 – 34)</b>							<b>0,00</b>	<b>0,00</b>	<b>0,00</b>
<b>SA3</b>	<b>Saldo (3) Nettofinanzierungssaldo (Saldo 1 + Saldo 2)</b>							<b>-163 700,00</b>	<b>-176 300,00</b>	<b>45 610,00</b>
<b>Finanzierungstätigkeit</b>										
<b>SU 35</b>	<b>Summe Einzahlungen aus der Finanzierungstätigkeit</b>							<b>0,00</b>	<b>0,00</b>	<b>0,00</b>
<b>SU 36</b>	<b>Summe Auszahlungen aus der Finanzierungstätigkeit</b>							<b>0,00</b>	<b>0,00</b>	<b>0,00</b>
<b>SA4</b>	<b>Saldo (4) Geldfluss aus der Finanzierungstätigkeit (35 – 36)</b>							<b>0,00</b>	<b>0,00</b>	<b>0,00</b>

		MVAG VC QU			Ergebnisvoranschlag			Finanzierungsvoranschlag		
		EH	FH		VA 2026	VA 2025	RA 2024	VA 2026	VA 2025	RA 2024
<b>SA5</b>	<b>Saldo (5) Geldfluss aus der voranschlagswirksamen Gebarung (Saldo 3 + Saldo 4)</b>							<b>-163 700,00</b>	<b>-176 300,00</b>	<b>45 610,00</b>
<b>699</b>	<b>Sonstige Einrichtungen und Maßnahmen</b>									
<b>699000</b>	<b>Verkehr Sonst.Einricht.u.Maßnahmen</b>									
<b>Operative Gebarung</b>										
2/699000/810309	Interne Leistungsvergütung Personalkosten (Klimaplan Spittal)	2114	3114		0,00	7 900,00	0,00	0,00	7 900,00	0,00
2/699000/817200	Erträge aus der Auflösung von sonstigen Rückstellungen - nicht konsum.Urlaube	2117			0,00	0,00	1 404,12	0,00	0,00	0,00
2/699000/817210	Erträge aus der Auflösung von sonstigen Rückstellungen - Zeitguthaben	2117			0,00	0,00	446,75	0,00	0,00	0,00
<b>SU 21 / 31</b>	<b>Summe Erträge / Einzahlungen operative Gebarung</b>				<b>0,00</b>	<b>7 900,00</b>	<b>1 850,87</b>	<b>0,00</b>	<b>7 900,00</b>	<b>0,00</b>
1/699000/510000	Geldbezüge der Vertragsbediensteten der Verwaltung	2211	3211	20	31 000,00	28 500,00	25 829,32	31 000,00	28 500,00	25 829,32
1/699000/565000	Mehrleistungsvergütungen	2211	3211		100,00	0,00	0,00	100,00	0,00	0,00
1/699000/580000	Dienstgeberbeiträge zum Ausgleichsfonds für Familienbeihilfen	2212	3212	20	1 200,00	1 100,00	955,75	1 200,00	1 100,00	955,75
1/699000/582000	Sonstige Dienstgeberbeiträge zur sozialen Sicherheit	2212	3212	20	6 700,00	6 100,00	5 519,49	6 700,00	6 100,00	5 519,49
1/699000/590000	Freiwillige Sozialleistungen	2212	3212	20	100,00	0,00	0,00	100,00	0,00	0,00
1/699000/592000	Dotierung von Rückstellungen für Jubiläumszuwendungen	2214			800,00	500,00	587,23	0,00	0,00	0,00
1/699000/670000	Versicherungen	2222	3222		100,00	0,00	26,31	100,00	0,00	26,31
1/699000/700000	Miet- und Pachtaufwand	2223	3223	24	1 000,00	1 000,00	892,68	1 000,00	1 000,00	892,68
1/699000/724000	Reisegebühren	2225	3225	24	100,00	100,00	14,74	100,00	100,00	14,74
1/699000/728000	Sonstige Verkehrsmaßnahmen	2225	3225	24	200,00	100,00	193,33	200,00	100,00	186,00
<b>SU 22 / 32</b>	<b>Summe Aufwendungen / Auszahlungen operative Gebarung</b>				<b>41 300,00</b>	<b>37 400,00</b>	<b>34 018,85</b>	<b>40 500,00</b>	<b>36 900,00</b>	<b>33 424,29</b>
<b>SA 0 / SA 1</b>	<b>(0) Nettoergebnis (21 - 22) / (1) Geldfluss operative Gebarung (31 - 32)</b>				<b>-41 300,00</b>	<b>-29 500,00</b>	<b>-32 167,98</b>	<b>-40 500,00</b>	<b>-29 000,00</b>	<b>-33 424,29</b>
<b>SA01</b>	<b>Saldo (01) Haushaltsrücklagen (230 - 240)</b>				<b>0,00</b>	<b>0,00</b>	<b>0,00</b>	<b>0,00</b>	<b>0,00</b>	<b>0,00</b>
<b>SA00</b>	<b>Saldo (00) Nettoergebnis nach Haushaltsrücklagen (Saldo 0 + Saldo 01)</b>				<b>-41 300,00</b>	<b>-29 500,00</b>	<b>-32 167,98</b>			
<b>Investive Gebarung</b>										
<b>SU 33</b>	<b>Summe Einzahlungen investive Gebarung</b>							<b>0,00</b>	<b>0,00</b>	<b>0,00</b>
<b>SU 34</b>	<b>Summe Auszahlungen investive Gebarung</b>							<b>0,00</b>	<b>0,00</b>	<b>0,00</b>
<b>SA2</b>	<b>Saldo (2) Geldfluss aus der Investiven Gebarung (33 - 34)</b>							<b>0,00</b>	<b>0,00</b>	<b>0,00</b>
<b>SA3</b>	<b>Saldo (3) Nettofinanzierungssaldo (Saldo 1 + Saldo 2)</b>							<b>-40 500,00</b>	<b>-29 000,00</b>	<b>-33 424,29</b>
<b>Finanzierungstätigkeit</b>										
<b>SU 35</b>	<b>Summe Einzahlungen aus der Finanzierungstätigkeit</b>							<b>0,00</b>	<b>0,00</b>	<b>0,00</b>
<b>SU 36</b>	<b>Summe Auszahlungen aus der Finanzierungstätigkeit</b>							<b>0,00</b>	<b>0,00</b>	<b>0,00</b>
<b>SA4</b>	<b>Saldo (4) Geldfluss aus der Finanzierungstätigkeit (35 - 36)</b>							<b>0,00</b>	<b>0,00</b>	<b>0,00</b>

		MVAG VC QU			Ergebnisvoranschlag			Finanzierungsvoranschlag		
		EH	FH		VA 2026	VA 2025	RA 2024	VA 2026	VA 2025	RA 2024
<b>SA5</b>	<b>Saldo (5) Geldfluss aus der voranschlagswirksamen Gebarung (Saldo 3 + Saldo 4)</b>							<b>-40 500,00</b>	<b>-29 000,00</b>	<b>-33 424,29</b>
<b>699100</b>	<b>Nah- und Regionalverkehr</b>									
<b>Operative Gebarung</b>										
2/699100/829000	Sonstige Erträge	2116	3116	18	37 800,00	37 800,00	38 868,18	37 800,00	37 800,00	38 868,18
2/699100/864000	Transfers von Unternehmen (ohne Finanzunternehmen) und andere	2123	3123		342 000,00	342 000,00	342 000,00	342 000,00	342 000,00	342 000,00
<b>SU 21 / 31</b>	<b>Summe Erträge / Einzahlungen operative Gebarung</b>				<b>379 800,00</b>	<b>379 800,00</b>	<b>380 868,18</b>	<b>379 800,00</b>	<b>379 800,00</b>	<b>380 868,18</b>
1/699100/728000	Entgelte für sonstige Leistungen	2225	3225	24	517 800,00	517 800,00	517 800,00	517 800,00	517 800,00	517 800,00
<b>SU 22 / 32</b>	<b>Summe Aufwendungen / Auszahlungen operative Gebarung</b>				<b>517 800,00</b>	<b>517 800,00</b>	<b>517 800,00</b>	<b>517 800,00</b>	<b>517 800,00</b>	<b>517 800,00</b>
<b>SA 0 / SA 1</b>	<b>(0) Nettoergebnis (21 - 22) / (1) Geldfluss operative Gebarung (31 – 32)</b>				<b>-138 000,00</b>	<b>-138 000,00</b>	<b>-136 931,82</b>	<b>-138 000,00</b>	<b>-138 000,00</b>	<b>-136 931,82</b>
2/699100/895000	Entnahmen von allgemeinen Haushaltsrücklagen	2301			0,00	0,00	77 037,00	0,00	0,00	0,00
<b>SA01</b>	<b>Saldo (01) Haushaltsrücklagen (230 - 240)</b>				<b>0,00</b>	<b>0,00</b>	<b>77 037,00</b>	<b>0,00</b>	<b>0,00</b>	<b>0,00</b>
<b>SA00</b>	<b>Saldo (00) Nettoergebnis nach Haushaltsrücklagen (Saldo 0 + Saldo 01)</b>				<b>-138 000,00</b>	<b>-138 000,00</b>	<b>-59 894,82</b>			
<b>Investive Gebarung</b>										
<b>SU 33</b>	<b>Summe Einzahlungen investive Gebarung</b>							<b>0,00</b>	<b>0,00</b>	<b>0,00</b>
<b>SU 34</b>	<b>Summe Auszahlungen investive Gebarung</b>							<b>0,00</b>	<b>0,00</b>	<b>0,00</b>
<b>SA2</b>	<b>Saldo (2) Geldfluss aus der Investiven Gebarung (33 – 34)</b>							<b>0,00</b>	<b>0,00</b>	<b>0,00</b>
<b>SA3</b>	<b>Saldo (3) Nettofinanzierungssaldo (Saldo 1 + Saldo 2)</b>							<b>-138 000,00</b>	<b>-138 000,00</b>	<b>-136 931,82</b>
<b>Finanzierungstätigkeit</b>										
<b>SU 35</b>	<b>Summe Einzahlungen aus der Finanzierungstätigkeit</b>							<b>0,00</b>	<b>0,00</b>	<b>0,00</b>
<b>SU 36</b>	<b>Summe Auszahlungen aus der Finanzierungstätigkeit</b>							<b>0,00</b>	<b>0,00</b>	<b>0,00</b>
<b>SA4</b>	<b>Saldo (4) Geldfluss aus der Finanzierungstätigkeit (35 – 36)</b>							<b>0,00</b>	<b>0,00</b>	<b>0,00</b>
<b>SA5</b>	<b>Saldo (5) Geldfluss aus der voranschlagswirksamen Gebarung (Saldo 3 + Saldo 4)</b>							<b>-138 000,00</b>	<b>-138 000,00</b>	<b>-136 931,82</b>

		MVAG		VC QU	Ergebnisvoranschlag			Finanzierungsvoranschlag		
		EH	FH		VA 2026	VA 2025	RA 2024	VA 2026	VA 2025	RA 2024
7 Wirtschaftsförderung										
74	Sonstige Förderung der Land- und Forstwirtschaft									
742	Produktionsförderung									
742000	Produktionsförderung									
Operative Gebarung										
2/742000/816100	Einhebungsvergütung Tierseuchenfonds	2114	3114	13	500,00	500,00	158,72	500,00	500,00	158,72
2/742000/817210	Erträge aus der Auflösung von sonstigen Rückstellungen - Zeitguthaben	2117			0,00	0,00	0,08	0,00	0,00	0,00
SU 21 / 31	Summe Erträge / Einzahlungen operative Gebarung				500,00	500,00	158,80	500,00	500,00	158,72
1/742000/510000	Geldbezüge für Vertragsbedienstete der Besoldungsgruppe I	2211	3211	20	2 500,00	2 400,00	4 636,24	2 500,00	2 400,00	4 636,24
1/742000/569000	Sonstige Nebengebühren	2211	3211	20	100,00	100,00	100,56	100,00	100,00	100,56
1/742000/580000	Dienstgeberbeitrag zum Ausgleichsfonds für Familienbeihilfen	2212	3212	20	100,00	100,00	176,22	100,00	100,00	176,22
1/742000/582000	Sonstige Dienstgeberbeiträge zur sozialen Sicherheit	2212	3212	20	600,00	500,00	990,51	600,00	500,00	990,51
1/742000/590000	Freiwillige Sozialleistungen	2212	3212	20	100,00	0,00	53,16	100,00	0,00	53,16
1/742000/591000	Dotierung von Rückstellungen für Abfertigungen	2214			100,00	100,00	420,64	0,00	0,00	0,00
1/742000/592000	Dotierung von Rückstellungen für Jubiläumszuwendungen	2214			100,00	100,00	142,85	0,00	0,00	0,00
1/742000/593000	Dotierung von Rückstellungen für nicht konsumierte Urlaube	2214			0,00	0,00	38,51	0,00	0,00	0,00
1/742000/670000	Versicherungen	2222	3222	24	100,00	100,00	28,48	100,00	100,00	28,11
1/742000/728000	Entgelte für sonstige Leistungen	2225	3225		100,00	100,00	1,47	100,00	100,00	0,00
1/742000/751010	Transfers an Länder (Anteil Tierseuchen Fondsbeitrag)	2231	3231	26	8 500,00	8 500,00	3 174,40	8 500,00	8 500,00	3 174,40
1/742000/751020	Förderungsbeitrag für die Pferdezucht	2231	3231	26	800,00	800,00	576,00	800,00	800,00	576,00
1/742000/754600	Transfers an sonstige Träger des öffentlichen Rechts - Gemeindeanteil künstliche Besamung	2231	3231	26	25 000,00	25 000,00	20 725,40	25 000,00	25 000,00	20 725,40
1/742000/755000	Stierfuttermittel	2233	3233	27	3 000,00	3 000,00	1 617,81	3 000,00	3 000,00	1 617,81
1/742000/755010	Nachschafts- und Ankaufsbeihilfen für Zuchttiere	2233	3233	27	4 800,00	4 800,00	4 000,00	4 800,00	4 800,00	4 000,00
1/742000/757010	Förderung für Zuchtkalbinnen	2234	3234	27	2 000,00	2 000,00	996,00	2 000,00	2 000,00	996,00
1/742000/757020	Beihilfen und Subventionen private Organisationen	2234	3234	27	1 500,00	1 500,00	400,00	1 500,00	1 500,00	300,00
1/742000/777000	Beihilfen und Subventionen	2234		44	700,00	700,00	0,00	0,00	0,00	0,00
SU 22 / 32	Summe Aufwendungen / Auszahlungen operative Gebarung				50 100,00	49 800,00	38 078,25	49 200,00	48 900,00	37 374,41
SA 0 / SA 1	(0) Nettoergebnis (21 - 22) / (1) Geldfluss operative Gebarung (31 – 32)				-49 600,00	-49 300,00	-37 919,45	-48 700,00	-48 400,00	-37 215,69

		MVAG		VC QU	Ergebnisvoranschlag			Finanzierungsvoranschlag		
		EH	FH		VA 2026	VA 2025	RA 2024	VA 2026	VA 2025	RA 2024
SA01	Saldo (01) Haushaltsrücklagen (230 - 240)				0,00	0,00	0,00	0,00	0,00	0,00
SA00	Saldo (00) Nettoergebnis nach Haushaltsrücklagen (Saldo 0 + Saldo 01)				-49 600,00	-49 300,00	-37 919,45			
<b>Investive Gebarung</b>										
SU 33	Summe Einzahlungen investive Gebarung							0,00	0,00	0,00
1/742000/777000	Beihilfen und Subventionen		3434	44	0,00	0,00	0,00	700,00	700,00	0,00
SU 34	Summe Auszahlungen investive Gebarung							700,00	700,00	0,00
SA2	Saldo (2) Geldfluss aus der Investiven Gebarung (33 – 34)							-700,00	-700,00	0,00
SA3	Saldo (3) Nettofinanzierungssaldo (Saldo 1 + Saldo 2)							-49 400,00	-49 100,00	-37 215,69
<b>Finanzierungstätigkeit</b>										
SU 35	Summe Einzahlungen aus der Finanzierungstätigkeit							0,00	0,00	0,00
SU 36	Summe Auszahlungen aus der Finanzierungstätigkeit							0,00	0,00	0,00
SA4	Saldo (4) Geldfluss aus der Finanzierungstätigkeit (35 – 36)							0,00	0,00	0,00
SA5	Saldo (5) Geldfluss aus der voranschlagswirksamen Gebarung (Saldo 3 + Saldo 4)							-49 400,00	-49 100,00	-37 215,69
747	Jagd und Fischerei									
747000	Jagd und Fischerei									
<b>Operative Gebarung</b>										
SU 21 / 31	Summe Erträge / Einzahlungen operative Gebarung				0,00	0,00	0,00	0,00	0,00	0,00
1/747000/726000	Mitgliedsbeiträge an Institutionen		2225	3225	2 700,00	0,00	0,00	2 700,00	0,00	0,00
SU 22 / 32	Summe Aufwendungen / Auszahlungen operative Gebarung				2 700,00	0,00	0,00	2 700,00	0,00	0,00
SA 0 / SA 1	(0) Nettoergebnis (21 - 22) / (1) Geldfluss operative Gebarung (31 – 32)				-2 700,00	0,00	0,00	-2 700,00	0,00	0,00
SA01	Saldo (01) Haushaltsrücklagen (230 - 240)				0,00	0,00	0,00	0,00	0,00	0,00
SA00	Saldo (00) Nettoergebnis nach Haushaltsrücklagen (Saldo 0 + Saldo 01)				-2 700,00	0,00	0,00			
<b>Investive Gebarung</b>										
SU 33	Summe Einzahlungen investive Gebarung							0,00	0,00	0,00
SU 34	Summe Auszahlungen investive Gebarung							0,00	0,00	0,00
SA2	Saldo (2) Geldfluss aus der Investiven Gebarung (33 – 34)							0,00	0,00	0,00
SA3	Saldo (3) Nettofinanzierungssaldo (Saldo 1 + Saldo 2)							-2 700,00	0,00	0,00
<b>Finanzierungstätigkeit</b>										
SU 35	Summe Einzahlungen aus der Finanzierungstätigkeit							0,00	0,00	0,00
SU 36	Summe Auszahlungen aus der Finanzierungstätigkeit							0,00	0,00	0,00
SA4	Saldo (4) Geldfluss aus der Finanzierungstätigkeit (35 – 36)							0,00	0,00	0,00
SA5	Saldo (5) Geldfluss aus der voranschlagswirksamen Gebarung (Saldo 3 + Saldo 4)							-2 700,00	0,00	0,00

		MVAG		VC QU	Ergebnisvoranschlag			Finanzierungsvoranschlag		
		EH	FH		VA 2026	VA 2025	RA 2024	VA 2026	VA 2025	RA 2024
<b>77</b>	<b>Förderung des Tourismus</b>									
<b>771</b>	<b>Maßnahmen zur Förderung des Tourismus</b>									
<b>771000</b>	<b>Tourismusförderung</b>									
<b>Operative Gebarung</b>										
2/771000/816000	Kostenbeiträge (Kostenersätze) für sonstige Leistungen	2114	3114	13	1 500,00	1 500,00	2 724,08	1 500,00	1 500,00	3 630,77
2/771000/871000	Kapitaltransfers aus Gemeinde-Bedarfszuweisungsmittel	2121	3121	33	0,00	0,00	0,00	0,00	0,00	5 000,00
<b>SU 21 / 31</b>	<b>Summe Erträge / Einzahlungen operative Gebarung</b>				<b>1 500,00</b>	<b>1 500,00</b>	<b>2 724,08</b>	<b>1 500,00</b>	<b>1 500,00</b>	<b>8 630,77</b>
1/771000/757000	Laufende Transferzahlungen an private Institutionen ohne Erwerbscharakter	2234	3234	27	147 300,00	147 300,00	147 877,00	147 300,00	147 300,00	152 912,67
<b>SU 22 / 32</b>	<b>Summe Aufwendungen / Auszahlungen operative Gebarung</b>				<b>147 300,00</b>	<b>147 300,00</b>	<b>147 877,00</b>	<b>147 300,00</b>	<b>147 300,00</b>	<b>152 912,67</b>
<b>SA 0 / SA 1</b>	<b>(0) Nettoergebnis (21 - 22) / (1) Geldfluss operative Gebarung (31 – 32)</b>				<b>-145 800,00</b>	<b>-145 800,00</b>	<b>-145 152,92</b>	<b>-145 800,00</b>	<b>-145 800,00</b>	<b>-144 281,90</b>
<b>SA01</b>	<b>Saldo (01) Haushaltsrücklagen (230 - 240)</b>				<b>0,00</b>	<b>0,00</b>	<b>0,00</b>	<b>0,00</b>	<b>0,00</b>	<b>0,00</b>
<b>SA00</b>	<b>Saldo (00) Nettoergebnis nach Haushaltsrücklagen (Saldo 0 + Saldo 01)</b>				<b>-145 800,00</b>	<b>-145 800,00</b>	<b>-145 152,92</b>			
<b>Investive Gebarung</b>										
<b>SU 33</b>	<b>Summe Einzahlungen investive Gebarung</b>							<b>0,00</b>	<b>0,00</b>	<b>0,00</b>
<b>SU 34</b>	<b>Summe Auszahlungen investive Gebarung</b>							<b>0,00</b>	<b>0,00</b>	<b>0,00</b>
<b>SA2</b>	<b>Saldo (2) Geldfluss aus der Investiven Gebarung (33 – 34)</b>							<b>0,00</b>	<b>0,00</b>	<b>0,00</b>
<b>SA3</b>	<b>Saldo (3) Nettofinanzierungssaldo (Saldo 1 + Saldo 2)</b>							<b>-145 800,00</b>	<b>-145 800,00</b>	<b>-144 281,90</b>
<b>Finanzierungstätigkeit</b>										
<b>SU 35</b>	<b>Summe Einzahlungen aus der Finanzierungstätigkeit</b>							<b>0,00</b>	<b>0,00</b>	<b>0,00</b>
<b>SU 36</b>	<b>Summe Auszahlungen aus der Finanzierungstätigkeit</b>							<b>0,00</b>	<b>0,00</b>	<b>0,00</b>
<b>SA4</b>	<b>Saldo (4) Geldfluss aus der Finanzierungstätigkeit (35 – 36)</b>							<b>0,00</b>	<b>0,00</b>	<b>0,00</b>
<b>SA5</b>	<b>Saldo (5) Geldfluss aus der voranschlagswirksamen Gebarung (Saldo 3 + Saldo 4)</b>							<b>-145 800,00</b>	<b>-145 800,00</b>	<b>-144 281,90</b>
<b>78</b>	<b>Förderung von Handel, Gewerbe und Industrie</b>									
<b>789</b>	<b>Sonstige Einrichtungen und Maßnahmen</b>									
<b>789000</b>	<b>Wirtschaftsförderung</b>									
<b>Operative Gebarung</b>										
2/789000/813000	Erträge aus der Auflösung von Investitionszuschüssen (Kapitaltransfers)	2127			500,00	800,00	1 118,82	0,00	0,00	0,00
2/789000/823000	sonstige Zinserträge	2131	3131	14	0,00	0,00	67,01	0,00	0,00	67,01
2/789000/829000	Sonstige Einnahmen	2116	3116	18	2 200,00	3 000,00	4 295,00	2 200,00	3 000,00	4 295,00

		MVAG		VC QU	Ergebnisvoranschlag			Finanzierungsvoranschlag		
		EH	FH		VA 2026	VA 2025	RA 2024	VA 2026	VA 2025	RA 2024
2/789000/899000	Entnahmen aus Verrechnungsrücklagen zwischen operativer Gebarung und Projekten	2116		2	0,00	0,00	965,81	0,00	0,00	0,00
<b>SU 21 / 31</b>	<b>Summe Erträge / Einzahlungen operative Gebarung</b>				<b>2 700,00</b>	<b>3 800,00</b>	<b>6 446,64</b>	<b>2 200,00</b>	<b>3 000,00</b>	<b>4 362,01</b>
1/789000/680700	Planmäßige Abschreibung - Amts-, Betriebs- und Geschäftsausstattung	2226			1 500,00	2 200,00	2 940,94	0,00	0,00	0,00
1/789000/710000	Öffentliche Abgaben, ohne Gebühren gemäß FAG	2225	3225	24	0,00	0,00	16,75	0,00	0,00	16,75
1/789000/728000	Entgelte für sonstige Leistungen an Gewerbetreibende, Firmen und jur. Personen	2225	3225	24	8 500,00	8 500,00	7 942,90	8 500,00	8 500,00	7 601,92
1/789000/755000	Laufende Transferzahlungen an Unternehmungen (City-Taxi)	2233	3233	27	50 000,00	75 000,00	82 710,00	50 000,00	81 100,00	76 611,00
1/789000/755010	Transfers an Unternehmen (ohne Finanzunternehmen) und andere	2233	3233	27	97 300,00	155 500,00	156 202,98	97 300,00	158 500,00	153 202,98
1/789000/768000	Sonstige Transfers an private Haushalte - Mobilitätsscheck	2234	3234	27	22 000,00	22 000,00	15 600,00	22 000,00	22 000,00	15 600,00
<b>SU 22 / 32</b>	<b>Summe Aufwendungen / Auszahlungen operative Gebarung</b>				<b>179 300,00</b>	<b>263 200,00</b>	<b>265 413,57</b>	<b>177 800,00</b>	<b>270 100,00</b>	<b>253 032,65</b>
<b>SA 0 / SA 1</b>	<b>(0) Nettoergebnis (21 - 22) / (1) Geldfluss operative Gebarung (31 - 32)</b>				<b>-176 600,00</b>	<b>-259 400,00</b>	<b>-258 966,93</b>	<b>-175 600,00</b>	<b>-267 100,00</b>	<b>-248 670,64</b>
1/789000/794000	Zuweisung an zweckgebundene Haushaltsrücklagen	2401			0,00	0,00	50,26	0,00	0,00	0,00
<b>SA01</b>	<b>Saldo (01) Haushaltsrücklagen (230 - 240)</b>				<b>0,00</b>	<b>0,00</b>	<b>-50,26</b>	<b>0,00</b>	<b>0,00</b>	<b>0,00</b>
<b>SA00</b>	<b>Saldo (00) Nettoergebnis nach Haushaltsrücklagen (Saldo 0 + Saldo 01)</b>				<b>-176 600,00</b>	<b>-259 400,00</b>	<b>-259 017,19</b>			
<b>Investive Gebarung</b>										
<b>SU 33</b>	<b>Summe Einzahlungen investive Gebarung</b>							<b>0,00</b>	<b>0,00</b>	<b>0,00</b>
1/789000/042000	Amts-, Betriebs- und Geschäftsausstattung		3415	2	0,00	0,00	0,00	0,00	0,00	965,81
<b>SU 34</b>	<b>Summe Auszahlungen investive Gebarung</b>							<b>0,00</b>	<b>0,00</b>	<b>965,81</b>
<b>SA2</b>	<b>Saldo (2) Geldfluss aus der Investiven Gebarung (33 - 34)</b>							<b>0,00</b>	<b>0,00</b>	<b>-965,81</b>
<b>SA3</b>	<b>Saldo (3) Nettofinanzierungssaldo (Saldo 1 + Saldo 2)</b>							<b>-175 600,00</b>	<b>-267 100,00</b>	<b>-249 636,45</b>
<b>Finanzierungstätigkeit</b>										
<b>SU 35</b>	<b>Summe Einzahlungen aus der Finanzierungstätigkeit</b>							<b>0,00</b>	<b>0,00</b>	<b>0,00</b>
<b>SU 36</b>	<b>Summe Auszahlungen aus der Finanzierungstätigkeit</b>							<b>0,00</b>	<b>0,00</b>	<b>0,00</b>
<b>SA4</b>	<b>Saldo (4) Geldfluss aus der Finanzierungstätigkeit (35 - 36)</b>							<b>0,00</b>	<b>0,00</b>	<b>0,00</b>
<b>SA5</b>	<b>Saldo (5) Geldfluss aus der voranschlagswirksamen Gebarung (Saldo 3 + Saldo 4)</b>							<b>-175 600,00</b>	<b>-267 100,00</b>	<b>-249 636,45</b>
<b>789100</b>	<b>Stadtmarketing</b>									
<b>Operative Gebarung</b>										
2/789100/810000	Leistungserlöse	2114	3114	13	3 000,00	3 000,00	2 460,00	3 000,00	3 000,00	2 460,00
2/789100/813000	Erträge aus der Auflösung von Investitionszuschüssen (Kapitaltransfers)	2127			500,00	600,00	633,08	0,00	0,00	0,00

		MVAG		VC QU	Ergebnisvoranschlag			Finanzierungsvoranschlag		
		EH	FH		VA 2026	VA 2025	RA 2024	VA 2026	VA 2025	RA 2024
2/789100/816000	Kostenbeiträge (Kostenersätze) für sonstige Leistungen	2114	3114	13	100,00	100,00	0,00	100,00	100,00	0,00
2/789100/817200	Erträge aus der Auflösung von sonstigen Rückstellungen - nicht konsum. Urlaube	2117			0,00	0,00	1 990,50	0,00	0,00	0,00
2/789100/817210	Erträge aus der Auflösung von sonstigen Rückstellungen - Zeitguthaben	2117			0,00	0,00	5 242,21	0,00	0,00	0,00
2/789100/817400	Erträge aus der Auflösung von sonstigen Rückstellungen - Abfertigungen	2117			0,00	0,00	1 487,39	0,00	0,00	0,00
2/789100/828000	Rückersätze von Ausgaben	2116	3116	18	200,00	2 000,00	200,00	200,00	2 000,00	200,00
2/789100/829000	Sonstige Einnahmen	2116	3116	18	500,00	5 000,00	500,00	500,00	5 000,00	500,00
2/789100/829010	Sonstige Einnahmen (Weihnachtsaktivitäten)	2116	3116	18	15 000,00	15 000,00	13 880,00	15 000,00	15 000,00	15 750,00
2/789100/860000	Transfers von Bund, Bundesfonds und Bundeskammern	2121	3121		0,00	0,00	3 946,01	0,00	0,00	3 946,01
2/789100/863200	Transfers von sonstigen Trägern öffentlichen Rechts	2121	3121	15	0,00	9 500,00	11 111,05	0,00	9 500,00	11 111,05
<b>SU 21 / 31</b>	<b>Summe Erträge / Einzahlungen operative Gebarung</b>				<b>19 300,00</b>	<b>35 200,00</b>	<b>41 450,24</b>	<b>18 800,00</b>	<b>34 600,00</b>	<b>33 967,06</b>
1/789100/400000	Geringwertige Wirtschaftsgüter des Anlagevermögens	2221	3221	23	900,00	2 600,00	1 168,65	900,00	2 600,00	1 168,65
1/789100/456000	Schreib-, Zeichen- u. sonstige Büromittel	2221	3221	23	100,00	300,00	226,20	100,00	300,00	226,20
1/789100/456010	Büromaterial Papier organisationsübergreifend	2221	3221		200,00	0,00	0,00	200,00	0,00	0,00
1/789100/457000	Druckwerke	2221	3221	23	3 800,00	3 800,00	293,18	3 800,00	3 800,00	293,18
1/789100/457010	Ausdrucke Drucker, Kopierer, HPC-Dual	2221	3221	23	100,00	100,00	86,51	100,00	100,00	88,29
1/789100/510000	Geldbezüge für Vertragsbedienstete der Besoldungsgruppe I	2211	3211	20	101 600,00	97 800,00	95 360,27	101 600,00	97 800,00	95 360,27
1/789100/511000	Geldbezüge für Vertragsbedienstete der Besoldungsgruppe II	2211	3211	20	0,00	0,00	3 058,05	0,00	0,00	3 058,05
1/789100/522000	Angestellte nicht ganzjährig beschäftigt (Ferialbeschäftigte)	2211	3211	20	10 900,00	7 600,00	6 983,52	10 900,00	7 600,00	6 983,52
1/789100/523000	Geldbezüge der nicht ganzjährig beschäftigten Arbeiter	2211	3211	20	25 000,00	15 600,00	20 706,41	25 000,00	15 600,00	20 706,41
1/789100/565000	Mehrleistungsvergütungen	2211	3211	20	17 700,00	16 200,00	15 723,36	17 700,00	16 200,00	15 723,36
1/789100/569000	Sonstige Nebengebühren	2211	3211	20	0,00	0,00	10,40	0,00	0,00	10,40
1/789100/580000	Dienstgeberbeiträge zum Ausgleichsfonds für Familienbeihilfen	2212	3212	20	5 300,00	5 100,00	5 154,52	5 300,00	5 100,00	5 154,52
1/789100/581100	Betriebliche Kollektivversicherung § 72 K-GMG	2212	3212		400,00	300,00	315,56	400,00	300,00	315,56
1/789100/582000	Sonstige Dienstgeberbeiträge zur sozialen Sicherheit	2212	3212	20	31 900,00	28 100,00	28 441,79	31 900,00	28 100,00	28 441,79
1/789100/590000	Freiwillige Sozialleistungen	2212	3212	20	200,00	100,00	100,00	200,00	100,00	100,00
1/789100/590100	Sonstige Leistungen Fortbildung	2212	3212	20	300,00	300,00	0,00	300,00	300,00	0,00



		MVAG		VC QU	Ergebnisvoranschlag			Finanzierungsvoranschlag		
		EH	FH		VA 2026	VA 2025	RA 2024	VA 2026	VA 2025	RA 2024
1/789100/591000	Dotierung von Rückstellungen für Abfertigungen	2214			3 000,00	4 800,00	4 900,57	0,00	0,00	0,00
1/789100/592000	Dotierung von Rückstellungen für Jubiläumszuwendungen	2214			1 400,00	1 900,00	2 263,80	0,00	0,00	0,00
1/789100/593000	Dotierung von Rückstellungen für nicht konsumierte Urlaube	2214			0,00	0,00	637,58	0,00	0,00	0,00
1/789100/593100	Dotierung von Rückstellungen für nicht konsumierte Zeitguthaben	2214			0,00	0,00	132,65	0,00	0,00	0,00
1/789100/600100	Energiebezüge Strom	2222	3222	24	3 900,00	2 900,00	5 122,68	3 900,00	3 600,00	4 976,48
1/789100/600120	Energiebezüge BEG	2222	3222		1 400,00	400,00	1 115,96	1 400,00	1 400,00	88,99
1/789100/618100	Instandhaltung und Wartung EDV (Hardware/Software)	2224	3224	24	200,00	200,00	0,00	200,00	200,00	0,00
1/789100/618110	Instandh.u.Wartung Kommunal/Verwaltungssoftware	2224	3224	24	2 300,00	2 000,00	684,72	2 300,00	2 000,00	684,72
1/789100/630000	Postdienste	2222	3222	24	500,00	400,00	415,40	500,00	400,00	398,41
1/789100/631000	Telekommunikationsdienste	2222	3222	24	3 500,00	3 600,00	3 265,31	3 500,00	3 600,00	3 249,22
1/789100/670000	Versicherungen	2222	3222	24	700,00	300,00	525,60	700,00	300,00	521,81
1/789100/680100	Planmäßige Abschreibung - Immaterielle Vermögenswerte	2226			100,00	100,00	120,00	0,00	0,00	0,00
1/789100/680700	Planmäßige Abschreibung - Amts-, Betriebs- und Geschäftsausstattung	2226			8 100,00	8 200,00	8 213,84	0,00	0,00	0,00
1/789100/700000	Miet- und Pachtaufwand	2223	3223	24	200,00	100,00	260,00	200,00	100,00	260,00
1/789100/700010	Miete Druck-u.Kopiergeräte	2223	3223	24	500,00	1 100,00	207,90	500,00	1 100,00	207,90
1/789100/700020	Miete Kommunikationsanlage	2223	3223	24	3 200,00	3 300,00	2 651,65	3 200,00	3 300,00	2 666,61
1/789100/720109	Kostenbeiträge Wihof Arbeiter	2225	3225	24	49 000,00	45 400,00	46 885,13	49 000,00	45 400,00	46 885,13
1/789100/720209	Kostenbeiträge Wihof KFZ, Geräte, Mat.	2225	3225	24	8 300,00	7 800,00	7 427,08	8 300,00	7 800,00	7 427,08
1/789100/724000	Reisegebühren	2225	3225	24	100,00	100,00	11,40	100,00	100,00	11,40
1/789100/728000	Entgelte für sonstige Leistungen (Sommerversammlungen)	2225	3225	24	31 800,00	31 800,00	26 979,44	31 800,00	31 800,00	26 959,55
1/789100/728100	Entgelte für sonstige Leistungen (Weihnachtsaktivitäten)	2225	3225	24	48 000,00	48 000,00	48 353,66	48 000,00	48 000,00	46 666,48
1/789100/728200	Entgelte für sonstige Leistungen (Weihnachtsbeleuchtung)	2225	3225	24	50 000,00	50 000,00	48 478,07	50 000,00	50 000,00	48 478,07
1/789100/728300	Entgelte für sonstige Leistungen	2225	3225		13 000,00	13 000,00	11 439,37	13 000,00	13 000,00	11 180,98
<b>SU 22 / 32</b>	<b>Summe Aufwendungen / Auszahlungen operative Gebarung</b>				<b>427 600,00</b>	<b>403 300,00</b>	<b>397 720,23</b>	<b>415 000,00</b>	<b>390 000,00</b>	<b>378 293,03</b>
<b>SA 0 / SA 1</b>	<b>(0) Nettoergebnis (21 - 22) / (1) Geldfluss operative Gebarung (31 – 32)</b>				<b>-408 300,00</b>	<b>-368 100,00</b>	<b>-356 269,99</b>	<b>-396 200,00</b>	<b>-355 400,00</b>	<b>-344 325,97</b>
<b>SA01</b>	<b>Saldo (01) Haushaltsrücklagen (230 - 240)</b>				<b>0,00</b>	<b>0,00</b>	<b>0,00</b>	<b>0,00</b>	<b>0,00</b>	<b>0,00</b>
<b>SA00</b>	<b>Saldo (00) Nettoergebnis nach Haushaltsrücklagen (Saldo 0 + Saldo 01)</b>				<b>-408 300,00</b>	<b>-368 100,00</b>	<b>-356 269,99</b>			
<b>Investive Gebarung</b>										
<b>SU 33</b>	<b>Summe Einzahlungen investive Gebarung</b>							<b>0,00</b>	<b>0,00</b>	<b>0,00</b>
<b>SU 34</b>	<b>Summe Auszahlungen investive Gebarung</b>							<b>0,00</b>	<b>0,00</b>	<b>0,00</b>

		MVAG		VC QU	Ergebnisvoranschlag			Finanzierungsvoranschlag		
		EH	FH		VA 2026	VA 2025	RA 2024	VA 2026	VA 2025	RA 2024
SA2	Saldo (2) Geldfluss aus der Investiven Gebarung (33 – 34)							0,00	0,00	0,00
SA3	Saldo (3) Nettofinanzierungssaldo (Saldo 1 + Saldo 2)							-396 200,00	-355 400,00	-344 325,97
<b>Finanzierungstätigkeit</b>										
SU 35	Summe Einzahlungen aus der Finanzierungstätigkeit							0,00	0,00	0,00
SU 36	Summe Auszahlungen aus der Finanzierungstätigkeit							0,00	0,00	0,00
SA4	Saldo (4) Geldfluss aus der Finanzierungstätigkeit (35 – 36)							0,00	0,00	0,00
SA5	Saldo (5) Geldfluss aus der voranschlagswirksamen Gebarung (Saldo 3 + Saldo 4)							-396 200,00	-355 400,00	-344 325,97

		MVAG			Ergebnisvoranschlag			Finanzierungsvoranschlag		
		EH	FH	VC QU	VA 2026	VA 2025	RA 2024	VA 2026	VA 2025	RA 2024
8 Dienstleistungen										
81	Öffentliche Einrichtungen (soweit nicht dem Abschnitt 85 zuzuordnen)									
814	Straßenreinigung									
814000	Straßenreinigung									
Operative Gebarung										
2/814000/810000	Leistungserlöse	2114	3114	13	500,00	2 000,00	922,50	500,00	2 000,00	1 631,30
2/814000/810109	Leistungserlöse Wihof Arbeiter	2114	3114	13	1 000,00	0,00	1 166,00	1 000,00	0,00	1 166,00
2/814000/810209	Leistungserlöse Wihof KFZ, Geräte, Material	2114	3114	13	1 000,00	0,00	2 996,35	1 000,00	0,00	2 996,35
2/814000/817200	Erträge aus der Auflösung von sonstigen Rückstellungen - nicht konsum.Urlaube	2117			0,00	0,00	8 429,92	0,00	0,00	0,00
2/814000/817210	Erträge aus der Auflösung von sonstigen Rückstellungen - Zeitguthaben	2117			0,00	0,00	3 119,42	0,00	0,00	0,00
2/814000/817500	Erträge aus der Auflösung von sonstigen Rückstellungen - Jubiläumszuwendungen	2117			0,00	0,00	11 650,07	0,00	0,00	0,00
2/814000/860000	Transfers von Bund, Bundesfonds und Bundeskammern	2121	3121		0,00	0,00	1 051,35	0,00	0,00	1 051,35
2/814000/863200	Transfers von sonstigen Trägern öffentlichen Rechts und Sozialversicherungsträgern	2121	3121		4 800,00	0,00	0,00	4 800,00	0,00	0,00
2/814000/899000	Entnahmen aus Verrechnungsrücklagen zwischen operativer Gebarung und Projekten	2116		2	1 500,00	1 500,00	1 222,80	0,00	0,00	0,00
SU 21 / 31	Summe Erträge / Einzahlungen operative Gebarung				8 800,00	3 500,00	30 558,41	7 300,00	2 000,00	6 845,00
1/814000/400000	Geringwertige Wirtschaftsgüter des Anlagevermögens	2221	3221	23	10 000,00	5 000,00	11 575,77	10 000,00	6 800,00	9 881,67
1/814000/452000	Treibstoffe	2221	3221	23	22 000,00	25 000,00	19 112,15	22 000,00	25 000,00	21 111,23
1/814000/453000	Schmier- und Schleifmittel	2221	3221	23	0,00	100,00	0,00	0,00	100,00	0,00
1/814000/455000	Chemische und sonstige artverwandte Mittel	2221	3221	23	60 000,00	80 000,00	46 973,26	60 000,00	80 000,00	46 933,27
1/814000/458000	Mittel zur ärztlichen Betreuung und Gesundheitsvorsorge	2221	3221	23	0,00	0,00	35,00	0,00	0,00	35,00
1/814000/459000	Sonstige Verbrauchsgüter	2221	3221	23	10 000,00	9 000,00	5 104,29	10 000,00	9 000,00	5 104,29
1/814000/459100	Sonstige Verbrauchsgüter (Splitt)	2221	3221	23	10 000,00	10 000,00	7 312,77	10 000,00	10 000,00	8 968,51
1/814000/500000	Geldbezüge der Beamten der Verwaltung	2211	3211	20	0,00	10 700,00	41 580,60	0,00	10 700,00	41 580,60
1/814000/510000	Geldbezüge der Vertragsbediensteten der Verwaltung	2211	3211		34 300,00	24 000,00	0,00	34 300,00	24 000,00	0,00
1/814000/511000	Geldbezüge für Vertragsbedienstete der Besoldungsgruppe II	2211	3211	20	200 500,00	238 000,00	228 160,64	200 500,00	238 000,00	228 160,64
1/814000/523000	Geldbezüge der nicht ganzjährig beschäftigten Arbeiterinnen und Arbeiter	2211	3211		33 000,00	0,00	0,00	33 000,00	0,00	0,00

		MVAG		VC QU	Ergebnisvoranschlag			Finanzierungsvoranschlag		
		EH	FH		VA 2026	VA 2025	RA 2024	VA 2026	VA 2025	RA 2024
1/814000/563000	Sonstige Aufwandsentschädigungen	2213	3213	20	0,00	100,00	376,92	0,00	100,00	376,92
1/814000/565000	Mehrleistungsvergütungen	2211	3211	20	2 700,00	3 400,00	3 454,08	2 700,00	3 400,00	3 454,08
1/814000/566000	Zuwendungen aus Anlass von Dienstjubiläen	2212	3212	20	0,00	6 100,00	11 880,24	0,00	6 100,00	11 880,24
1/814000/569000	Sonstige Nebengebühren	2211	3211	20	3 900,00	5 600,00	6 095,58	3 900,00	5 600,00	6 095,58
1/814000/580000	Dienstgeberbeiträge zum Ausgleichsfonds für Familienbeihilfen	2212	3212	20	8 400,00	10 000,00	8 762,71	8 400,00	10 000,00	8 762,71
1/814000/581100	Betriebliche Kollektivversicherung § 72 K-GMG	2212	3212		400,00	200,00	50,72	400,00	200,00	50,72
1/814000/582000	Sonstige Dienstgeberbeiträge zur sozialen Sicherheit	2212	3212	20	53 500,00	57 600,00	51 739,26	53 500,00	57 600,00	51 739,26
1/814000/590000	Freiwillige Sozialleistungen	2212	3212	20	300,00	400,00	720,48	300,00	400,00	720,48
1/814000/591000	Dotierung von Rückstellungen für Abfertigungen	2214			2 200,00	2 100,00	3 297,11	0,00	0,00	0,00
1/814000/592000	Dotierung von Rückstellungen für Jubiläumszuwendungen	2214			2 600,00	1 700,00	2 158,50	0,00	0,00	0,00
1/814000/593000	Dotierung von Rückstellungen für nicht konsumierte Urlaube	2214			0,00	0,00	2 383,94	0,00	0,00	0,00
1/814000/593100	Dotierung von Rückstellungen für nicht konsumierte Zeitguthaben	2214			0,00	0,00	530,55	0,00	0,00	0,00
1/814000/600100	Energiebezüge Strom	2222	3222	24	3 600,00	3 400,00	3 042,39	3 600,00	4 500,00	3 042,39
1/814000/600120	Energiebezüge BEG	2222	3222		1 500,00	700,00	547,54	1 500,00	1 100,00	119,06
1/814000/616000	Instandhaltung von Maschinen und maschinellen Anlagen	2224	3224	24	8 000,00	12 000,00	3 741,54	8 000,00	12 000,00	3 741,54
1/814000/617000	Instandhaltung von Fahrzeugen	2224	3224	24	20 000,00	20 000,00	20 730,19	20 000,00	20 000,00	20 962,76
1/814000/618000	Instandhaltung von sonstigen Anlagen (Ausstattung/Werkzeug)	2224	3224	24	2 000,00	2 000,00	1 327,55	2 000,00	2 000,00	1 276,22
1/814000/618100	Instandhaltung und Wartung EDV (Hardware/Software)	2224	3224	24	100,00	100,00	0,00	100,00	100,00	0,00
1/814000/631000	Telekommunikationsdienste	2222	3222	24	100,00	200,00	97,97	100,00	200,00	97,97
1/814000/650010	Zinsen für Finanzschulden in Euro	2241	3241	25	100,00	100,00	127,24	100,00	100,00	127,24
1/814000/670000	Versicherungen	2222	3222	24	7 200,00	7 000,00	7 039,65	7 200,00	7 000,00	7 028,05
1/814000/680600	Planmäßige Abschreibung - Technische Anlagen, Fahrzeuge und Maschinen	2226			21 500,00	21 600,00	21 647,52	0,00	0,00	0,00
1/814000/680700	Planmäßige Abschreibung - Amts-, Betriebs- und Geschäftsausstattung	2226			400,00	100,00	90,00	0,00	0,00	0,00
1/814000/700000	Miet- und Pachtaufwand	2223	3223	24	6 600,00	6 600,00	6 558,60	6 600,00	6 600,00	6 558,60
1/814000/710000	Öffentliche Abgaben	2225	3225	24	0,00	200,00	0,00	0,00	200,00	0,00
1/814000/711000	Gebühren für die Benützung von Gemeindeeinrichtungen und -anlagen	2225	3225	24	100,00	100,00	60,84	100,00	100,00	60,84
1/814000/720109	Kostenbeiträge Wihof Arbeiter	2225	3225	24	613 600,00	590 000,00	572 052,33	613 600,00	590 000,00	572 052,33
1/814000/720209	Kostenbeiträge Wihof KFZ, Geräte, Mat.	2225	3225	24	234 000,00	225 000,00	211 588,53	234 000,00	225 000,00	211 588,53

		MVAG		VC QU	Ergebnisvoranschlag			Finanzierungsvoranschlag		
		EH	FH		VA 2026	VA 2025	RA 2024	VA 2026	VA 2025	RA 2024
1/814000/724000	Reisegebühren	2225	3225	24	700,00	800,00	461,47	700,00	800,00	461,47
1/814000/728000	Containerabfuhr, Entgelte für sonstige Leistungen	2225	3225	24	29 800,00	28 800,00	27 200,63	29 800,00	28 800,00	27 108,78
1/814000/728200	Fremdleistung Straßenreinigung	2225	3225	24	155 000,00	150 000,00	36 174,87	155 000,00	150 000,00	36 283,66
1/814000/728300	Arbeitsleistungen Wirtschaftshof (Entsorgung Splitt)	2225	3225	24	23 000,00	25 000,00	13 595,00	23 000,00	25 000,00	13 595,00
<b>SU 22 / 32</b>	<b>Summe Aufwendungen / Auszahlungen operative Gebarung</b>				<b>1 581 100,00</b>	<b>1 582 700,00</b>	<b>1 377 388,43</b>	<b>1 554 400,00</b>	<b>1 560 500,00</b>	<b>1 348 959,64</b>
<b>SA 0 / SA 1</b>	<b>(0) Nettoergebnis (21 - 22) / (1) Geldfluss operative Gebarung (31 - 32)</b>				<b>-1 572 300,00</b>	<b>-1 579 200,00</b>	<b>-1 346 830,02</b>	<b>-1 547 100,00</b>	<b>-1 558 500,00</b>	<b>-1 342 114,64</b>
<b>SA01</b>	<b>Saldo (01) Haushaltsrücklagen (230 - 240)</b>				<b>0,00</b>	<b>0,00</b>	<b>0,00</b>	<b>0,00</b>	<b>0,00</b>	<b>0,00</b>
<b>SA00</b>	<b>Saldo (00) Nettoergebnis nach Haushaltsrücklagen (Saldo 0 + Saldo 01)</b>				<b>-1 572 300,00</b>	<b>-1 579 200,00</b>	<b>-1 346 830,02</b>			
<b>Investive Gebarung</b>										
<b>SU 33</b>	<b>Summe Einzahlungen investive Gebarung</b>							<b>0,00</b>	<b>0,00</b>	<b>0,00</b>
1/814000/020000	Maschinen und maschinelle Anlagen		3414	2 41	0,00	0,00	0,00	1 500,00	1 500,00	1 222,80
<b>SU 34</b>	<b>Summe Auszahlungen investive Gebarung</b>							<b>1 500,00</b>	<b>1 500,00</b>	<b>1 222,80</b>
<b>SA2</b>	<b>Saldo (2) Geldfluss aus der Investiven Gebarung (33 - 34)</b>							<b>-1 500,00</b>	<b>-1 500,00</b>	<b>-1 222,80</b>
<b>SA3</b>	<b>Saldo (3) Nettofinanzierungssaldo (Saldo 1 + Saldo 2)</b>							<b>-1 548 600,00</b>	<b>-1 560 000,00</b>	<b>-1 343 337,44</b>
<b>Finanzierungstätigkeit</b>										
<b>SU 35</b>	<b>Summe Einzahlungen aus der Finanzierungstätigkeit</b>							<b>0,00</b>	<b>0,00</b>	<b>0,00</b>
1/814000/336000	Innere Anleihen/Darlehen (Verbindlichkeit)		3611		0,00	0,00	0,00	25 500,00	25 500,00	25 448,58
<b>SU 36</b>	<b>Summe Auszahlungen aus der Finanzierungstätigkeit</b>							<b>25 500,00</b>	<b>25 500,00</b>	<b>25 448,58</b>
<b>SA4</b>	<b>Saldo (4) Geldfluss aus der Finanzierungstätigkeit (35 - 36)</b>							<b>-25 500,00</b>	<b>-25 500,00</b>	<b>-25 448,58</b>
<b>SA5</b>	<b>Saldo (5) Geldfluss aus der voranschlagswirksamen Gebarung (Saldo 3 + Saldo 4)</b>							<b>-1 574 100,00</b>	<b>-1 585 500,00</b>	<b>-1 368 786,02</b>
<b>815</b>	<b>Park- und Gartenanlagen, Kinderspielplätze</b>									
<b>815000</b>	<b>Park- und Gartenanlagen</b>									
<b>Operative Gebarung</b>										
2/815000/803000	Veräußerungen von technischen Anlagen, Fahrzeugen und Maschinen	2116			0,00	0,00	3 000,00	0,00	0,00	0,00
2/815000/813000	Erträge aus der Auflösung von Investitionszuschüssen (Kapitaltransfers)	2127			8 500,00	8 500,00	8 500,01	0,00	0,00	0,00
2/815000/816000	Kostenbeiträge (Kostenersätze) für sonstige Leistungen	2114	3114	13	100,00	100,00	0,00	100,00	100,00	0,00
2/815000/816200	Kostenersätze für Leistungen	2114	3114	13	2 000,00	2 000,00	422,86	2 000,00	2 000,00	422,86
2/815000/817200	Erträge aus der Auflösung von sonstigen Rückstellungen - nicht konsum.Urlaube	2117			0,00	0,00	188,68	0,00	0,00	0,00
2/815000/817210	Erträge aus der Auflösung von sonstigen Rückstellungen - Zeitguthaben	2117			0,00	0,00	155,30	0,00	0,00	0,00
2/815000/817500	Erträge aus der Auflösung von sonstigen Rückstellungen - Jubiläumszuwendungen	2117			0,00	0,00	93,19	0,00	0,00	0,00

		MVAG		VC QU	Ergebnisvoranschlag			Finanzierungsvoranschlag		
		EH	FH		VA 2026	VA 2025	RA 2024	VA 2026	VA 2025	RA 2024
2/815000/829000	Sonstige Einnahmen	2116	3116	18	2 000,00	2 000,00	3 501,74	2 000,00	2 000,00	3 501,74
2/815000/899000	Entnahmen aus Verrechnungsrücklagen zwischen operativer Gebarung und Projekten	2116		2	24 500,00	41 500,00	0,00	0,00	0,00	0,00
<b>SU 21 / 31</b>	<b>Summe Erträge / Einzahlungen operative Gebarung</b>				<b>37 100,00</b>	<b>54 100,00</b>	<b>15 861,78</b>	<b>4 100,00</b>	<b>4 100,00</b>	<b>3 924,60</b>
1/815000/400200	Geringwertige Wirtschaftsgüter des Anlagevermögens (Werkzeuge)	2221	3221	23	2 000,00	3 500,00	7 969,71	2 000,00	3 500,00	7 969,71
1/815000/400300	Arbeitsschutzbekleidung	2221	3221	23	3 800,00	4 000,00	4 751,29	3 800,00	4 000,00	4 751,29
1/815000/452000	Treibstoffe	2221	3221	23	6 800,00	7 000,00	7 529,97	6 800,00	7 000,00	8 636,52
1/815000/453000	Schmier- und Schleifmittel	2221	3221	23	200,00	200,00	56,14	200,00	200,00	56,14
1/815000/455000	Chemische und sonstige artverwandte Mittel	2221	3221	23	200,00	200,00	50,40	200,00	200,00	50,40
1/815000/456000	Schreib-, Zeichen- u. sonstige Büromittel	2221	3221	23	200,00	200,00	0,00	200,00	200,00	0,00
1/815000/457010	Ausdrücke Drucker, Kopierer, HPC-Dual	2221	3221	23	100,00	100,00	1,94	100,00	100,00	1,94
1/815000/458000	Mittel zur ärztlichen Betreuung und Gesundheitsvorsorge	2221	3221	23	300,00	300,00	280,00	300,00	300,00	280,00
1/815000/459000	Sonstige Verbrauchsgüter	2221	3221	23	12 000,00	12 000,00	12 167,45	12 000,00	12 000,00	12 159,67
1/815000/510000	Geldbezüge der Vertragsbediensteten der Verwaltung	2211	3211	20	7 800,00	7 500,00	6 775,94	7 800,00	7 500,00	6 775,94
1/815000/511000	Geldbezüge für Vertragsbedienstete der Besoldungsgruppe II	2211	3211	20	73 700,00	71 700,00	68 834,50	73 700,00	71 700,00	68 834,50
1/815000/523000	Geldbezüge der nicht ganzjährig beschäftigten Arbeiter	2211	3211	20	4 600,00	4 700,00	2 255,55	4 600,00	4 700,00	2 255,55
1/815000/565000	Mehrleistungsvergütungen	2211	3211	20	1 000,00	1 100,00	202,72	1 000,00	1 100,00	202,72
1/815000/569000	Sonstige Nebengebühren	2211	3211	20	200,00	200,00	150,84	200,00	200,00	150,84
1/815000/580000	Dienstgeberbeiträge zum Ausgleichsfonds für Familienbeihilfen	2212	3212	20	3 300,00	3 200,00	2 894,34	3 300,00	3 200,00	2 894,34
1/815000/581100	Betriebliche Kollektivversicherung § 72 K-GMG	2212	3212		0,00	0,00	13,92	0,00	0,00	13,92
1/815000/582000	Sonstige Dienstgeberbeiträge zur sozialen Sicherheit	2212	3212	20	18 300,00	17 900,00	16 378,41	18 300,00	17 900,00	16 378,41
1/815000/590000	Freiwillige Sozialleistungen	2212	3212	20	100,00	100,00	100,00	100,00	100,00	100,00
1/815000/592000	Dotierung von Rückstellungen für Jubiläumszuwendungen	2214			400,00	300,00	313,03	0,00	0,00	0,00
1/815000/593100	Dotierung von Rückstellungen für nicht konsumierte Zeitguthaben	2214			0,00	0,00	257,84	0,00	0,00	0,00
1/815000/600100	Energiebezüge Strom	2222	3222	24	11 200,00	2 100,00	23 418,63	11 200,00	11 200,00	23 418,63
1/815000/600120	Energiebezüge BEG	2222	3222		4 800,00	5 600,00	3 777,05	4 800,00	6 900,00	2 447,69
1/815000/613000	Instandhaltung von Kinderspielplätzen	2224	3224	24	15 000,00	12 000,00	16 288,58	15 000,00	12 000,00	16 155,98
1/815000/613100	Instandhaltung Grünanlagen	2224	3224	24	6 000,00	6 000,00	5 873,82	6 000,00	6 000,00	5 873,82
1/815000/613200	Instandhaltung Schloßpark	2224	3224	24	10 000,00	7 000,00	7 415,93	10 000,00	7 000,00	7 415,93
1/815000/613300	Instandhaltung Alleeabäume	2224	3224	24	16 000,00	18 000,00	19 904,90	16 000,00	18 000,00	19 904,90

		MVAG		VC QU	Ergebnisvoranschlag			Finanzierungsvoranschlag		
		EH	FH		VA 2026	VA 2025	RA 2024	VA 2026	VA 2025	RA 2024
1/815000/613400	Instandhaltung Brunnenanlagen	2224	3224	24	3 500,00	4 000,00	746,31	3 500,00	4 000,00	746,31
1/815000/614000	Instandhaltung von Gebäuden	2224	3224	24	500,00	500,00	1 706,32	500,00	500,00	1 706,32
1/815000/616000	Instandhaltung von Maschinen und maschinellen Anlagen	2224	3224	24	3 000,00	4 000,00	196,90	3 000,00	4 000,00	196,90
1/815000/617000	Instandhaltung von Fahrzeugen	2224	3224	24	5 000,00	6 000,00	6 142,78	5 000,00	6 000,00	6 544,40
1/815000/618000	Instandhaltung von sonstigen Anlagen (Ausstattung/Werkzeug)	2224	3224	24	4 000,00	4 000,00	2 837,02	4 000,00	4 000,00	2 837,02
1/815000/618100	Instandhaltung und Wartung EDV (Hardware/Software)	2224	3224	24	200,00	200,00	200,11	200,00	200,00	245,79
1/815000/618110	Instandh.u.Wartung Kommunal/Verwaltungssoftware	2224	3224	24	1 100,00	1 000,00	485,83	1 100,00	1 000,00	485,83
1/815000/630000	Postdienste	2222	3222	24	200,00	100,00	31,29	200,00	100,00	27,15
1/815000/631000	Telekommunikationsdienste	2222	3222	24	700,00	300,00	190,59	700,00	300,00	190,59
1/815000/670000	Versicherungen	2222	3222	24	8 500,00	8 000,00	7 958,57	8 500,00	8 000,00	7 956,72
1/815000/680100	Planmäßige Abschreibung - Immaterielle Vermögenswerte	2226			100,00	100,00	48,00	0,00	0,00	0,00
1/815000/680200	Planmäßige Abschreibung - Grundstückseinrichtungen und Infrastruktur	2226			16 800,00	16 800,00	16 450,42	0,00	0,00	0,00
1/815000/680600	Planmäßige Abschreibung - Technische Anlagen, Fahrzeuge und Maschinen	2226			9 300,00	9 500,00	9 562,23	0,00	0,00	0,00
1/815000/680700	Planmäßige Abschreibung - Amts-, Betriebs- und Geschäftsausstattung	2226			1 500,00	1 600,00	1 762,85	0,00	0,00	0,00
1/815000/700000	Miet- und Pachtaufwand	2223	3223	24	2 500,00	3 000,00	2 435,07	2 500,00	3 000,00	2 435,07
1/815000/700010	Miete Druck-u.Kopiergeräte	2223	3223	24	100,00	100,00	73,44	100,00	100,00	73,44
1/815000/700020	Miete Kommunikationsanlage	2223	3223	24	500,00	400,00	359,75	500,00	400,00	361,78
1/815000/710000	Öffentliche Abgaben	2225	3225	24	200,00	500,00	192,80	200,00	500,00	192,80
1/815000/711000	Gebühren für die Benützung von Gemeindeeinrichtungen und -anlagen	2225	3225	24	25 000,00	25 000,00	16 956,67	25 000,00	25 000,00	16 956,67
1/815000/720109	Kostenbeiträge Wihof Arbeiter	2225	3225	24	220 000,00	205 000,00	200 011,40	220 000,00	205 000,00	200 011,40
1/815000/720119	Verwaltungsleistungen Personal (Schlosspark)	2225	3225	24	86 100,00	82 800,00	60 757,89	86 100,00	82 800,00	60 757,89
1/815000/720129	Verwaltungsleistungen Personal (Kinderspielplätze)	2225	3225	24	78 700,00	76 400,00	49 025,00	78 700,00	76 400,00	49 025,00
1/815000/720209	Kostenbeiträge Wihof KFZ, Geräte, Mat.	2225	3225	24	42 000,00	35 000,00	38 075,40	42 000,00	35 000,00	38 075,40
1/815000/720219	Verwaltungsleistungen KFZ (Schlosspark)	2225	3225	24	12 000,00	9 000,00	10 602,64	12 000,00	9 000,00	10 602,64
1/815000/720229	Verwaltungsleistungen KFZ (Kinderspielplätze)	2225	3225	24	7 000,00	6 500,00	6 123,99	7 000,00	6 500,00	6 123,99
1/815000/720309	Interne Leistungsverr.Personalkosten Zentralamt	2225	3225	24	2 100,00	3 200,00	2 113,23	2 100,00	3 200,00	2 113,23
1/815000/720509	Interne Leistungsverrechnung Organkosten GR	2225	3225	24	400,00	400,00	420,00	400,00	400,00	420,00
1/815000/724000	Reisegebühren	2225	3225	24	500,00	500,00	162,03	500,00	500,00	162,03

		MVAG VC QU			Ergebnisvoranschlag			Finanzierungsvoranschlag		
		EH	FH		VA 2026	VA 2025	RA 2024	VA 2026	VA 2025	RA 2024
1/815000/728000	Entgelte für sonstige Leistungen	2225	3225	24	13 000,00	15 200,00	8 943,11	13 000,00	15 200,00	8 914,53
1/815000/799000	Zuweisungen an Verrechnungsrücklagen zwischen operativer Gebarung und Projekten	2225		2	0,00	0,00	9 190,58	0,00	0,00	0,00
<b>SU 22 / 32</b>	<b>Summe Aufwendungen / Auszahlungen operative Gebarung</b>				<b>742 500,00</b>	<b>704 000,00</b>	<b>661 425,12</b>	<b>714 400,00</b>	<b>686 100,00</b>	<b>623 891,74</b>
<b>SA 0 / SA 1</b>	<b>(0) Nettoergebnis (21 - 22) / (1) Geldfluss operative Gebarung (31 – 32)</b>				<b>-705 400,00</b>	<b>-649 900,00</b>	<b>-645 563,34</b>	<b>-710 300,00</b>	<b>-682 000,00</b>	<b>-619 967,14</b>
<b>SA01</b>	<b>Saldo (01) Haushaltsrücklagen (230 - 240)</b>				<b>0,00</b>	<b>0,00</b>	<b>0,00</b>	<b>0,00</b>	<b>0,00</b>	<b>0,00</b>
<b>SA00</b>	<b>Saldo (00) Nettoergebnis nach Haushaltsrücklagen (Saldo 0 + Saldo 01)</b>				<b>-705 400,00</b>	<b>-649 900,00</b>	<b>-645 563,34</b>			
<b>Investive Gebarung</b>										
2/815000/301000	Kapitaltransfers von Ländern, Landesfonds und Landeskammern		3331	2	0,00	0,00	0,00	0,00	0,00	35 000,00
2/815000/302000	Kapitaltransfers von Gemeinden, Gemeindeverbänden (ohne marktbestimmte Tätigkeit) und Gemeindefonds		3331	2 33	0,00	0,00	0,00	0,00	0,00	11 000,00
2/815000/803000	Veräußerungen von technischen Anlagen, Fahrzeugen und Maschinen		3314		0,00	0,00	0,00	0,00	0,00	3 000,00
<b>SU 33</b>	<b>Summe Einzahlungen investive Gebarung</b>							<b>0,00</b>	<b>0,00</b>	<b>49 000,00</b>
1/815000/006000	Ausgestaltung Schloßpark (Erstausstattung)		3412	2 40	0,00	0,00	0,00	3 000,00	5 000,00	872,86
1/815000/006100	Errichtung und Ausgestaltung von Kinderspielplätzen		3412	2 40	0,00	0,00	0,00	10 000,00	20 000,00	18 997,77
1/815000/006200	Errichtung und Ausgestaltung von Plätzen		3412	2 40	0,00	0,00	0,00	3 000,00	3 000,00	1 362,39
1/815000/006300	Baumbepflanzung für Straßen		3412	2 40	0,00	0,00	0,00	8 000,00	8 000,00	3 222,00
1/815000/020000	Maschinen und maschinelle Anlagen		3414	2 41	0,00	0,00	0,00	0,00	5 000,00	1 900,00
1/815000/042000	Amts-, Betriebs- und Geschäftsausstattung		3415	2 41	0,00	0,00	0,00	500,00	500,00	0,00
1/815000/070000	Aktivierungsfähige Rechte (immaterielle Vermögenswerte)		3411	2	0,00	0,00	0,00	0,00	0,00	13 454,40
<b>SU 34</b>	<b>Summe Auszahlungen investive Gebarung</b>							<b>24 500,00</b>	<b>41 500,00</b>	<b>39 809,42</b>
<b>SA2</b>	<b>Saldo (2) Geldfluss aus der Investiven Gebarung (33 – 34)</b>							<b>-24 500,00</b>	<b>-41 500,00</b>	<b>9 190,58</b>
<b>SA3</b>	<b>Saldo (3) Nettofinanzierungssaldo (Saldo 1 + Saldo 2)</b>							<b>-734 800,00</b>	<b>-723 500,00</b>	<b>-610 776,56</b>
<b>Finanzierungstätigkeit</b>										
<b>SU 35</b>	<b>Summe Einzahlungen aus der Finanzierungstätigkeit</b>							<b>0,00</b>	<b>0,00</b>	<b>0,00</b>
<b>SU 36</b>	<b>Summe Auszahlungen aus der Finanzierungstätigkeit</b>							<b>0,00</b>	<b>0,00</b>	<b>0,00</b>
<b>SA4</b>	<b>Saldo (4) Geldfluss aus der Finanzierungstätigkeit (35 – 36)</b>							<b>0,00</b>	<b>0,00</b>	<b>0,00</b>
<b>SA5</b>	<b>Saldo (5) Geldfluss aus der voranschlagswirksamen Gebarung (Saldo 3 + Saldo 4)</b>							<b>-734 800,00</b>	<b>-723 500,00</b>	<b>-610 776,56</b>
<b>815100</b>	<b>Gärtnerei</b>									
<b>Operative Gebarung</b>										
2/815100/808000	Veräußerung von Erzeugnissen	2116	3116	16	6 000,00	7 000,00	6 751,15	6 000,00	7 000,00	6 730,06



		MVAG		VC QU	Ergebnisvoranschlag			Finanzierungsvoranschlag		
		EH	FH		VA 2026	VA 2025	RA 2024	VA 2026	VA 2025	RA 2024
2/815100/810109	Leistungserlöse Gärtnerei Arbeiter	2114	3114	13	60 000,00	40 000,00	93 355,53	60 000,00	40 000,00	93 355,53
2/815100/813000	Erträge aus der Auflösung von Investitionszuschüssen (Kapitaltransfers)	2127			6 200,00	5 300,00	5 809,87	0,00	0,00	0,00
2/815100/816000	Kostenbeiträge (Kostenersätze) für sonstige Leistungen	2114	3114	13	0,00	100,00	0,00	0,00	100,00	0,00
2/815100/817200	Erträge aus der Auflösung von sonstigen Rückstellungen - nicht konsum. Urlaube	2117			0,00	0,00	435,92	0,00	0,00	0,00
2/815100/817210	Erträge aus der Auflösung von sonstigen Rückstellungen - Zeitguthaben	2117			0,00	0,00	210,89	0,00	0,00	0,00
2/815100/817500	Erträge aus der Auflösung von sonstigen Rückstellungen - Jubiläumszuwendungen	2117			0,00	6 400,00	0,00	0,00	0,00	0,00
2/815100/829000	Sonstige Einnahmen	2116	3116	18	4 000,00	4 000,00	10 207,17	4 000,00	4 000,00	10 207,17
2/815100/829010	Aktiviert Eigenleistungen	2116	3116		15 000,00	6 300,00	0,00	15 000,00	6 300,00	0,00
2/815100/829110	Sonstige Erträge	2116	3116		0,00	0,00	1 073,12	0,00	0,00	1 073,12
2/815100/860000	Transfers von Bund, Bundesfonds und Bundeskammern	2121	3121		0,00	0,00	1 818,09	0,00	0,00	1 818,09
2/815100/862000	Transfers von Gemeinden, Gemeindeverbänden (ohne marktbestimmte Tätigkeit) und Gemeindefonds	2121	3121		0,00	0,00	3 266,12	0,00	0,00	3 266,12
2/815100/899000	Entnahmen aus Verrechnungsrücklagen zwischen operativer Gebarung und Projekten	2116		2	0,00	15 200,00	4 246,24	0,00	0,00	0,00
<b>SU 21 / 31</b>	<b>Summe Erträge / Einzahlungen operative Gebarung</b>				<b>91 200,00</b>	<b>84 300,00</b>	<b>127 174,10</b>	<b>85 000,00</b>	<b>57 400,00</b>	<b>116 450,09</b>
1/815100/400000	Geringwertige Wirtschaftsgüter des Anlagevermögens	2221	3221	23	1 500,00	2 000,00	2 908,01	1 500,00	2 000,00	2 908,01
1/815100/451000	Brennstoffe	2221	3221	23	17 000,00	20 000,00	13 693,60	17 000,00	20 000,00	13 693,60
1/815100/452000	Treibstoffe	2221	3221	23	2 000,00	100,00	0,00	2 000,00	100,00	0,00
1/815100/456000	Schreib-, Zeichen- u. sonstige Büromittel	2221	3221	23	100,00	100,00	24,60	100,00	100,00	24,60
1/815100/456010	Büromaterial Papier organisationsübergreifend	2221	3221		100,00	0,00	0,00	100,00	0,00	0,00
1/815100/457000	Druckwerke	2221	3221	23	200,00	200,00	184,83	200,00	200,00	184,83
1/815100/458000	Mittel zur ärztlichen Betreuung und Gesundheitsvorsorge	2221	3221	23	200,00	100,00	0,00	200,00	100,00	0,00
1/815100/459000	Sonstige Verbrauchsgüter	2221	3221	23	26 000,00	26 000,00	27 532,21	26 000,00	26 000,00	27 532,21
1/815100/511000	Geldbezüge für Vertragsbedienstete der Besoldungsgruppe II	2211	3211	20	231 600,00	226 200,00	216 494,49	231 600,00	226 200,00	216 494,49
1/815100/523000	Geldbezüge der nicht ganzjährig beschäftigten Arbeiterinnen und Arbeiter	2211	3211		0,00	2 500,00	0,00	0,00	2 500,00	0,00
1/815100/565000	Mehrleistungsvergütungen	2211	3211	20	3 400,00	3 300,00	3 041,28	3 400,00	3 300,00	3 041,28
1/815100/566000	Zuwendungen aus Anlass von Dienstjubiläen	2212	3212		0,00	6 200,00	0,00	0,00	6 200,00	0,00
1/815100/569000	Sonstige Nebengebühren	2211	3211	20	300,00	200,00	240,32	300,00	200,00	240,32

		MVAG		VC QU	Ergebnisvoranschlag			Finanzierungsvoranschlag		
		EH	FH		VA 2026	VA 2025	RA 2024	VA 2026	VA 2025	RA 2024
1/815100/580000	Dienstgeberbeiträge zur Ausgleichsfonds für Familienbeihilfen	2212	3212	20	7 100,00	6 900,00	6 564,83	7 100,00	6 900,00	6 564,83
1/815100/581100	Betriebliche Kollektivversicherung § 72 K-GMG	2212	3212		600,00	500,00	0,00	600,00	500,00	0,00
1/815100/582000	Sonstige Dienstgeberbeiträge zur sozialen Sicherheit	2212	3212	20	49 300,00	49 900,00	45 982,63	49 300,00	49 900,00	45 982,63
1/815100/590000	Freiwillige Sozialleistungen	2212	3212	20	700,00	600,00	666,12	700,00	600,00	666,12
1/815100/590100	Sonstige Leistungen Fortbildung	2212	3212	20	800,00	100,00	1 328,51	800,00	100,00	1 328,51
1/815100/591000	Dotierung von Rückstellungen für Abfertigungen	2214			1 800,00	1 800,00	2 896,12	0,00	0,00	0,00
1/815100/592000	Dotierung von Rückstellungen für Jubiläumszuwendungen	2214			3 300,00	2 700,00	8 178,20	0,00	0,00	0,00
1/815100/593000	Dotierung von Rückstellungen für nicht konsumierte Urlaube	2214			0,00	0,00	968,59	0,00	0,00	0,00
1/815100/593100	Dotierung von Rückstellungen für nicht konsumierte Zeitguthaben	2214			0,00	0,00	3 425,74	0,00	0,00	0,00
1/815100/600100	Energiebezüge Strom	2222	3222	24	3 300,00	2 000,00	4 608,23	3 300,00	3 500,00	4 608,23
1/815100/600120	Energiebezüge BEG	2222	3222		1 500,00	900,00	693,85	1 500,00	1 200,00	437,59
1/815100/610000	Instandhaltung von Grund und Boden	2224	3224	24	3 000,00	2 000,00	4 561,48	3 000,00	2 000,00	4 561,48
1/815100/614000	Instandhaltung von Gebäuden	2224	3224	24	4 000,00	4 000,00	10 926,10	4 000,00	4 000,00	10 926,10
1/815100/616000	Instandhaltung von Maschinen und maschinellen Anlagen	2224	3224	24	1 000,00	2 000,00	1 720,50	1 000,00	2 000,00	1 720,50
1/815100/618000	Instandhaltung von sonstigen Anlagen (Ausstattung/Werkzeug)	2224	3224	24	3 000,00	3 000,00	3 440,21	3 000,00	3 000,00	3 516,28
1/815100/631000	Telekommunikationsdienste	2222	3222	24	1 600,00	2 100,00	1 188,69	1 600,00	2 100,00	1 188,69
1/815100/670000	Versicherungen	2222	3222	24	10 000,00	7 000,00	6 350,15	10 000,00	7 000,00	6 340,52
1/815100/680200	Planmäßige Abschreibung - Grundstückseinrichtungen und Infrastruktur	2226			200,00	200,00	223,07	0,00	0,00	0,00
1/815100/680300	Planmäßige Abschreibung - Gebäude und Bauten	2226			9 500,00	9 500,00	9 474,29	0,00	0,00	0,00
1/815100/680600	Planmäßige Abschreibung - Technische Anlagen, Fahrzeuge und Maschinen	2226			3 600,00	0,00	0,00	0,00	0,00	0,00
1/815100/680700	Planmäßige Abschreibung - Amts-, Betriebs- und Geschäftsausstattung	2226			4 500,00	3 000,00	6 132,62	0,00	0,00	0,00
1/815100/710000	Öffentliche Abgaben	2225	3225	24	100,00	200,00	18,15	100,00	200,00	18,15
1/815100/711000	Gebühren für die Benützung von Gemeindeeinrichtungen und -anlagen	2225	3225	24	2 800,00	2 700,00	2 651,83	2 800,00	2 700,00	2 651,83
1/815100/720109	Kostenbeiträge Wihof Arbeiter	2225	3225	24	25 000,00	20 400,00	23 638,00	25 000,00	20 400,00	23 638,00
1/815100/720209	Kostenbeiträge Wihof KFZ, Geräte, Mat.	2225	3225	24	3 000,00	2 200,00	1 783,94	3 000,00	2 200,00	1 783,94
1/815100/720309	Interne Leistungsverr. Personalkosten Zentralamt	2225	3225	24	5 100,00	4 100,00	5 098,98	5 100,00	4 100,00	5 098,98

		MVAG		VC QU	Ergebnisvoranschlag			Finanzierungsvoranschlag		
		EH	FH		VA 2026	VA 2025	RA 2024	VA 2026	VA 2025	RA 2024
1/815100/720509	Interne Leistungsverrechnung Organkosten GR	2225	3225	24	300,00	400,00	317,06	300,00	400,00	317,06
1/815100/724000	Reisegebühren	2225	3225	24	1 000,00	300,00	192,45	1 000,00	300,00	192,45
1/815100/726000	Mitgliedsbeiträge an Fachverband	2225	3225	24	1 000,00	900,00	915,51	1 000,00	900,00	915,51
1/815100/728000	Entgelte für sonstige Leistungen an Gewerbetreibende, Firmen und jur. Personen	2225	3225	24	2 600,00	3 600,00	572,96	2 600,00	3 600,00	939,35
1/815100/728100	Entgelte für Bodenuntersuchungen	2225	3225	24	0,00	100,00	0,00	0,00	100,00	0,00
<b>SU 22 / 32</b>	<b>Summe Aufwendungen / Auszahlungen operative Gebarung</b>				<b>432 100,00</b>	<b>420 000,00</b>	<b>418 638,15</b>	<b>409 200,00</b>	<b>404 600,00</b>	<b>387 516,09</b>
<b>SA 0 / SA 1</b>	<b>(0) Nettoergebnis (21 - 22) / (1) Geldfluss operative Gebarung (31 – 32)</b>				<b>-340 900,00</b>	<b>-335 700,00</b>	<b>-291 464,05</b>	<b>-324 200,00</b>	<b>-347 200,00</b>	<b>-271 066,00</b>
<b>SA01</b>	<b>Saldo (01) Haushaltsrücklagen (230 - 240)</b>				<b>0,00</b>	<b>0,00</b>	<b>0,00</b>	<b>0,00</b>	<b>0,00</b>	<b>0,00</b>
<b>SA00</b>	<b>Saldo (00) Nettoergebnis nach Haushaltsrücklagen (Saldo 0 + Saldo 01)</b>				<b>-340 900,00</b>	<b>-335 700,00</b>	<b>-291 464,05</b>			
<b>Investive Gebarung</b>										
2/815100/300000	Kapitaltransfers von Bund (KPC Übertragung TK)		3331	2	0,00	0,00	0,00	0,00	0,00	701,00
2/815100/302000	Kapitaltransfers von Gemeinden, Gemeindeverbänden (ohne marktbestimmte Tätigkeit) und Gemeindefonds		3331	2	0,00	0,00	0,00	0,00	0,00	9 166,66
<b>SU 33</b>	<b>Summe Einzahlungen investive Gebarung</b>							<b>0,00</b>	<b>0,00</b>	<b>9 867,66</b>
1/815100/006000	Sonstige Grundstückseinrichtungen		3412	2	0,00	0,00	0,00	0,00	10 200,00	0,00
1/815100/042000	Amts-, Betriebs- und Geschäftsausstattung		3415	2 41	0,00	0,00	0,00	0,00	5 000,00	14 113,90
<b>SU 34</b>	<b>Summe Auszahlungen investive Gebarung</b>							<b>0,00</b>	<b>15 200,00</b>	<b>14 113,90</b>
<b>SA2</b>	<b>Saldo (2) Geldfluss aus der Investiven Gebarung (33 – 34)</b>							<b>0,00</b>	<b>-15 200,00</b>	<b>-4 246,24</b>
<b>SA3</b>	<b>Saldo (3) Nettofinanzierungssaldo (Saldo 1 + Saldo 2)</b>							<b>-324 200,00</b>	<b>-362 400,00</b>	<b>-275 312,24</b>
<b>Finanzierungstätigkeit</b>										
<b>SU 35</b>	<b>Summe Einzahlungen aus der Finanzierungstätigkeit</b>							<b>0,00</b>	<b>0,00</b>	<b>0,00</b>
<b>SU 36</b>	<b>Summe Auszahlungen aus der Finanzierungstätigkeit</b>							<b>0,00</b>	<b>0,00</b>	<b>0,00</b>
<b>SA4</b>	<b>Saldo (4) Geldfluss aus der Finanzierungstätigkeit (35 – 36)</b>							<b>0,00</b>	<b>0,00</b>	<b>0,00</b>
<b>SA5</b>	<b>Saldo (5) Geldfluss aus der voranschlagswirksamen Gebarung (Saldo 3 + Saldo 4)</b>							<b>-324 200,00</b>	<b>-362 400,00</b>	<b>-275 312,24</b>
<b>816</b>	<b>Öffentliche Beleuchtung und öffentliche Uhren</b>									
<b>816000</b>	<b>Öffentliche Beleuchtung</b>									
<b>Operative Gebarung</b>										
2/816000/810309	Interne Leistungsvergütung Personalkosten (Klimaplan Spittal)	2114	3114		0,00	7 900,00	0,00	0,00	7 900,00	0,00
2/816000/813000	Erträge aus der Auflösung von Investitionszuschüssen (Kapitaltransfers)	2127			84 600,00	79 400,00	84 682,84	0,00	0,00	0,00
2/816000/817200	Erträge aus der Auflösung von sonstigen Rückstellungen - nicht konsum. Urlaube	2117			0,00	0,00	1 404,12	0,00	0,00	0,00

		MVAG VC QU			Ergebnisvoranschlag			Finanzierungsvoranschlag		
		EH	FH		VA 2026	VA 2025	RA 2024	VA 2026	VA 2025	RA 2024
2/816000/817210	Erträge aus der Auflösung von sonstigen Rückstellungen - Zeitguthaben	2117			0,00	0,00	446,76	0,00	0,00	0,00
2/816000/823000	sonstige Zinserträge	2131	3131	14	0,00	0,00	6 489,25	0,00	0,00	6 489,25
2/816000/828000	Rückersätze von Aufwendungen	2116	3116	18	0,00	0,00	89,28	0,00	0,00	0,00
2/816000/829110	Versicherungsentschädigungen	2116	3116		0,00	0,00	2 124,00	0,00	0,00	2 124,00
2/816000/862000	Transfers von Gemeinden, Gemeindeverbänden (ohne marktbestimmte Tätigkeit) und Gemeindefonds	2121	3121		0,00	0,00	11 151,60	0,00	0,00	11 151,60
2/816000/899000	Entnahmen aus Verrechnungsrücklagen zwischen operativer Gebarung und Projekten	2116		2	0,00	0,00	14 594,82	0,00	0,00	0,00
<b>SU 21 / 31</b>	<b>Summe Erträge / Einzahlungen operative Gebarung</b>				<b>84 600,00</b>	<b>87 300,00</b>	<b>120 982,67</b>	<b>0,00</b>	<b>7 900,00</b>	<b>19 764,85</b>
1/816000/510000	Geldbezüge der Vertragsbediensteten der Verwaltung	2211	3211	20	31 000,00	28 500,00	25 829,28	31 000,00	28 500,00	25 829,28
1/816000/565000	Mehrleistungsvergütungen	2211	3211		100,00	0,00	0,00	100,00	0,00	0,00
1/816000/580000	Dienstgeberbeiträge zum Ausgleichsfonds für Familienbeihilfen	2212	3212	20	1 200,00	1 100,00	955,64	1 200,00	1 100,00	955,64
1/816000/582000	Sonstige Dienstgeberbeiträge zur sozialen Sicherheit	2212	3212	20	6 700,00	6 100,00	5 519,29	6 700,00	6 100,00	5 519,29
1/816000/590000	Freiwillige Sozialleistungen	2212	3212	20	100,00	0,00	50,00	100,00	0,00	50,00
1/816000/592000	Dotierung von Rückstellungen für Jubiläumszuwendungen	2214			800,00	500,00	587,24	0,00	0,00	0,00
1/816000/600100	Energiebezüge Strom	2222	3222	24	118 600,00	99 900,00	191 121,39	118 600,00	185 500,00	184 978,86
1/816000/600120	Energiebezüge BEG	2222	3222	24	53 900,00	52 400,00	25 654,08	53 900,00	60 000,00	18 062,64
1/816000/611000	Instandhaltung von Straßenbauten	2224	3224	24	20 000,00	25 000,00	19 755,32	20 000,00	25 000,00	24 864,20
1/816000/618100	Instandhaltung und Wartung EDV (Hardware/Software)	2224	3224	24	200,00	200,00	200,06	200,00	200,00	245,74
1/816000/618110	Instandh.u.Wartung Kommunal/Verwaltungssoftware	2224	3224	24	1 900,00	1 000,00	605,75	1 900,00	1 000,00	603,16
1/816000/631000	Telekommunikationsdienste	2222	3222	24	100,00	100,00	0,00	100,00	100,00	0,00
1/816000/670000	Versicherungen	2222	3222		100,00	100,00	26,31	100,00	100,00	26,31
1/816000/680100	Planmäßige Abschreibung - Immaterielle Vermögenswerte	2226			100,00	100,00	48,00	0,00	0,00	0,00
1/816000/680200	Planmäßige Abschreibung - Grundstückseinrichtungen und Infrastruktur	2226			140 900,00	118 800,00	121 762,36	0,00	0,00	0,00
1/816000/710000	Öffentliche Abgaben, ohne Gebühren gemäß FAG	2225	3225	24	0,00	0,00	1 622,31	0,00	0,00	1 622,31
1/816000/720109	Kostenbeiträge Wihof Arbeiter	2225	3225	24	16 200,00	15 500,00	21 465,00	16 200,00	15 500,00	21 465,00
1/816000/720209	Kostenbeiträge Wihof KFZ, Geräte, Mat.	2225	3225	24	4 500,00	4 300,00	4 158,38	4 500,00	4 300,00	4 158,38
1/816000/724000	Reisegebühren	2225	3225	24	100,00	100,00	14,74	100,00	100,00	14,74
1/816000/728000	Entgelte für sonstige Leistungen	2225	3225	24	4 500,00	7 600,00	1 400,82	4 500,00	7 600,00	1 393,49

		MVAG		VC QU	Ergebnisvoranschlag			Finanzierungsvoranschlag		
		EH	FH		VA 2026	VA 2025	RA 2024	VA 2026	VA 2025	RA 2024
1/816000/799000	Zuweisungen an Verrechnungsrücklagen zwischen operativer Gebarung und Projekten	2225		2	0,00	3 300,00	0,00	0,00	0,00	0,00
<b>SU 22 / 32</b>	<b>Summe Aufwendungen / Auszahlungen operative Gebarung</b>				<b>401 000,00</b>	<b>364 600,00</b>	<b>420 775,97</b>	<b>259 200,00</b>	<b>335 100,00</b>	<b>289 789,04</b>
<b>SA 0 / SA 1</b>	<b>(0) Nettoergebnis (21 - 22) / (1) Geldfluss operative Gebarung (31 - 32)</b>				<b>-316 400,00</b>	<b>-277 300,00</b>	<b>-299 793,30</b>	<b>-259 200,00</b>	<b>-327 200,00</b>	<b>-270 024,19</b>
1/816000/794000	Zuweisung an zweckgebundene Haushaltsrücklagen	2401			0,00	0,00	4 843,44	0,00	0,00	0,00
<b>SA01</b>	<b>Saldo (01) Haushaltsrücklagen (230 - 240)</b>				<b>0,00</b>	<b>0,00</b>	<b>-4 843,44</b>	<b>0,00</b>	<b>0,00</b>	<b>0,00</b>
<b>SA00</b>	<b>Saldo (00) Nettoergebnis nach Haushaltsrücklagen (Saldo 0 + Saldo 01)</b>				<b>-316 400,00</b>	<b>-277 300,00</b>	<b>-304 636,74</b>			
<b>Investive Gebarung</b>										
2/816000/300000	Kapitaltransfers von Bund, Bundesfonds und Bundeskammern (Kommunalkredit)		3331	2 33	0,00	0,00	0,00	0,00	3 300,00	0,00
2/816000/301000	Kapitaltransfers von Ländern, Landesfonds und Landeskammern		3331	2	0,00	0,00	0,00	0,00	0,00	7 821,00
<b>SU 33</b>	<b>Summe Einzahlungen investive Gebarung</b>							<b>0,00</b>	<b>3 300,00</b>	<b>7 821,00</b>
1/816000/005000	Anlagen zu Straßenbauten		3412	2	0,00	0,00	0,00	0,00	0,00	25 691,82
<b>SU 34</b>	<b>Summe Auszahlungen investive Gebarung</b>							<b>0,00</b>	<b>0,00</b>	<b>25 691,82</b>
<b>SA2</b>	<b>Saldo (2) Geldfluss aus der Investiven Gebarung (33 - 34)</b>							<b>0,00</b>	<b>3 300,00</b>	<b>-17 870,82</b>
<b>SA3</b>	<b>Saldo (3) Nettofinanzierungssaldo (Saldo 1 + Saldo 2)</b>							<b>-259 200,00</b>	<b>-323 900,00</b>	<b>-287 895,01</b>
<b>Finanzierungstätigkeit</b>										
<b>SU 35</b>	<b>Summe Einzahlungen aus der Finanzierungstätigkeit</b>							<b>0,00</b>	<b>0,00</b>	<b>0,00</b>
<b>SU 36</b>	<b>Summe Auszahlungen aus der Finanzierungstätigkeit</b>							<b>0,00</b>	<b>0,00</b>	<b>0,00</b>
<b>SA4</b>	<b>Saldo (4) Geldfluss aus der Finanzierungstätigkeit (35 - 36)</b>							<b>0,00</b>	<b>0,00</b>	<b>0,00</b>
<b>SA5</b>	<b>Saldo (5) Geldfluss aus der voranschlagswirksamen Gebarung (Saldo 3 + Saldo 4)</b>							<b>-259 200,00</b>	<b>-323 900,00</b>	<b>-287 895,01</b>
<b>816002</b>	<b>Straßenbeleuchtung ab 2022</b>									
<b>Operative Gebarung</b>										
<b>SU 21 / 31</b>	<b>Summe Erträge / Einzahlungen operative Gebarung</b>				<b>0,00</b>	<b>0,00</b>	<b>0,00</b>	<b>0,00</b>	<b>0,00</b>	<b>0,00</b>
<b>SU 22 / 32</b>	<b>Summe Aufwendungen / Auszahlungen operative Gebarung</b>				<b>0,00</b>	<b>0,00</b>	<b>0,00</b>	<b>0,00</b>	<b>0,00</b>	<b>0,00</b>
<b>SA 0 / SA 1</b>	<b>(0) Nettoergebnis (21 - 22) / (1) Geldfluss operative Gebarung (31 - 32)</b>				<b>0,00</b>	<b>0,00</b>	<b>0,00</b>	<b>0,00</b>	<b>0,00</b>	<b>0,00</b>
6/816002/894000	Entnahmen von zweckgebundenen Haushaltsrücklagen	2301		2	0,00	100 000,00	14 170,21	0,00	0,00	0,00
<b>SA01</b>	<b>Saldo (01) Haushaltsrücklagen (230 - 240)</b>				<b>0,00</b>	<b>100 000,00</b>	<b>14 170,21</b>	<b>0,00</b>	<b>0,00</b>	<b>0,00</b>
<b>SA00</b>	<b>Saldo (00) Nettoergebnis nach Haushaltsrücklagen (Saldo 0 + Saldo 01)</b>				<b>0,00</b>	<b>100 000,00</b>	<b>14 170,21</b>			
<b>Investive Gebarung</b>										
<b>SU 33</b>	<b>Summe Einzahlungen investive Gebarung</b>							<b>0,00</b>	<b>0,00</b>	<b>0,00</b>
5/816002/005000	Anlagen zu Straßenbauten		3412	2 40	0,00	0,00	0,00	0,00	100 000,00	5 760,00
<b>SU 34</b>	<b>Summe Auszahlungen investive Gebarung</b>							<b>0,00</b>	<b>100 000,00</b>	<b>5 760,00</b>
<b>SA2</b>	<b>Saldo (2) Geldfluss aus der Investiven Gebarung (33 - 34)</b>							<b>0,00</b>	<b>-100 000,00</b>	<b>-5 760,00</b>

		MVAG VC QU		Ergebnisvoranschlag			Finanzierungsvoranschlag		
		EH	FH	VA 2026	VA 2025	RA 2024	VA 2026	VA 2025	RA 2024
SA3	Saldo (3) Nettofinanzierungssaldo (Saldo 1 + Saldo 2)						0,00	-100 000,00	-5 760,00
<b>Finanzierungstätigkeit</b>									
SU 35	Summe Einzahlungen aus der Finanzierungstätigkeit						0,00	0,00	0,00
SU 36	Summe Auszahlungen aus der Finanzierungstätigkeit						0,00	0,00	0,00
SA4	Saldo (4) Geldfluss aus der Finanzierungstätigkeit (35 – 36)						0,00	0,00	0,00
SA5	Saldo (5) Geldfluss aus der voranschlagswirksamen Gebarung (Saldo 3 + Saldo 4)						0,00	-100 000,00	-5 760,00
<b>816003 Straßenbeleuchtung BA 19.1</b>									
<b>Operative Gebarung</b>									
SU 21 / 31	Summe Erträge / Einzahlungen operative Gebarung			0,00	0,00	0,00	0,00	0,00	0,00
SU 22 / 32	Summe Aufwendungen / Auszahlungen operative Gebarung			0,00	0,00	0,00	0,00	0,00	0,00
SA 0 / SA 1	(0) Nettoergebnis (21 - 22) / (1) Geldfluss operative Gebarung (31 – 32)			0,00	0,00	0,00	0,00	0,00	0,00
6/816003/894000	Entnahmen von zweckgebundenen Haushaltsrücklagen	2301	1	100 000,00	180 000,00	0,00	0,00	0,00	0,00
SA01	Saldo (01) Haushaltsrücklagen (230 - 240)			100 000,00	180 000,00	0,00	0,00	0,00	0,00
SA00	Saldo (00) Nettoergebnis nach Haushaltsrücklagen (Saldo 0 + Saldo 01)			100 000,00	180 000,00	0,00			
<b>Investive Gebarung</b>									
SU 33	Summe Einzahlungen investive Gebarung						0,00	0,00	0,00
5/816003/060000	Im Bau befindliche Grundstückseinrichtungen	3412	1 40	0,00	0,00	0,00	100 000,00	185 000,00	85 466,58
SU 34	Summe Auszahlungen investive Gebarung						100 000,00	185 000,00	85 466,58
SA2	Saldo (2) Geldfluss aus der Investiven Gebarung (33 – 34)						-100 000,00	-185 000,00	-85 466,58
SA3	Saldo (3) Nettofinanzierungssaldo (Saldo 1 + Saldo 2)						-100 000,00	-185 000,00	-85 466,58
<b>Finanzierungstätigkeit</b>									
SU 35	Summe Einzahlungen aus der Finanzierungstätigkeit						0,00	0,00	0,00
SU 36	Summe Auszahlungen aus der Finanzierungstätigkeit						0,00	0,00	0,00
SA4	Saldo (4) Geldfluss aus der Finanzierungstätigkeit (35 – 36)						0,00	0,00	0,00
SA5	Saldo (5) Geldfluss aus der voranschlagswirksamen Gebarung (Saldo 3 + Saldo 4)						-100 000,00	-185 000,00	-85 466,58
<b>816004 Straßenbeleuchtung - Umrüstung LED</b>									
<b>Operative Gebarung</b>									
SU 21 / 31	Summe Erträge / Einzahlungen operative Gebarung			0,00	0,00	0,00	0,00	0,00	0,00
SU 22 / 32	Summe Aufwendungen / Auszahlungen operative Gebarung			0,00	0,00	0,00	0,00	0,00	0,00
SA 0 / SA 1	(0) Nettoergebnis (21 - 22) / (1) Geldfluss operative Gebarung (31 – 32)			0,00	0,00	0,00	0,00	0,00	0,00
6/816004/895000	Entnahmen von allgemeinen Haushaltsrücklagen	2301	1	38 000,00	38 000,00	162 008,87	0,00	0,00	0,00
SA01	Saldo (01) Haushaltsrücklagen (230 - 240)			38 000,00	38 000,00	162 008,87	0,00	0,00	0,00
SA00	Saldo (00) Nettoergebnis nach Haushaltsrücklagen (Saldo 0 + Saldo 01)			38 000,00	38 000,00	162 008,87			

		MVAG		VC QU	Ergebnisvoranschlag			Finanzierungsvoranschlag		
		EH	FH		VA 2026	VA 2025	RA 2024	VA 2026	VA 2025	RA 2024
<b>Investive Gebarung</b>										
<b>SU 33</b>	<b>Summe Einzahlungen investive Gebarung</b>							<b>0,00</b>	<b>0,00</b>	<b>0,00</b>
5/816004/005000	Anlagen zu Straßenbauten	3412	1	40	0,00	0,00	0,00	48 400,00	48 400,00	202 696,43
<b>SU 34</b>	<b>Summe Auszahlungen investive Gebarung</b>							<b>48 400,00</b>	<b>48 400,00</b>	<b>202 696,43</b>
<b>SA2</b>	<b>Saldo (2) Geldfluss aus der Investiven Gebarung (33 – 34)</b>							<b>-48 400,00</b>	<b>-48 400,00</b>	<b>-202 696,43</b>
<b>SA3</b>	<b>Saldo (3) Nettofinanzierungssaldo (Saldo 1 + Saldo 2)</b>							<b>-48 400,00</b>	<b>-48 400,00</b>	<b>-202 696,43</b>
<b>Finanzierungstätigkeit</b>										
<b>SU 35</b>	<b>Summe Einzahlungen aus der Finanzierungstätigkeit</b>							<b>0,00</b>	<b>0,00</b>	<b>0,00</b>
<b>SU 36</b>	<b>Summe Auszahlungen aus der Finanzierungstätigkeit</b>							<b>0,00</b>	<b>0,00</b>	<b>0,00</b>
<b>SA4</b>	<b>Saldo (4) Geldfluss aus der Finanzierungstätigkeit (35 – 36)</b>							<b>0,00</b>	<b>0,00</b>	<b>0,00</b>
<b>SA5</b>	<b>Saldo (5) Geldfluss aus der voranschlagswirksamen Gebarung (Saldo 3 + Saldo 4)</b>							<b>-48 400,00</b>	<b>-48 400,00</b>	<b>-202 696,43</b>
<b>817</b>	<b>Friedhöfe (einschließlich Einsegnungshallen und Krematorien)</b>									
<b>817000</b>	<b>Friedhöfe</b>									
<b>Operative Gebarung</b>										
2/817000/810000	Leistungserlöse (Grabherstellungskosten)	2114	3114	13	71 000,00	70 000,00	68 701,00	71 000,00	70 000,00	72 234,08
2/817000/811000	Miet- und Pachterträge	2115	3115		17 000,00	17 000,00	4 271,25	17 000,00	19 800,00	1 423,75
2/817000/816000	Kostenbeiträge (Kostenersätze) für sonstige Leistungen	2114	3114	13	100,00	100,00	0,00	100,00	100,00	0,00
2/817000/816300	Kostenbeiträge (Kostenersätze) für sonstige Leistungen	2114	3114	13	0,00	0,00	15,00	0,00	0,00	7,50
2/817000/817200	Erträge aus der Auflösung von sonstigen Rückstellungen - nicht konsum. Urlaube	2117			0,00	0,00	142,88	0,00	0,00	0,00
2/817000/817210	Erträge aus der Auflösung von sonstigen Rückstellungen - Zeitguthaben	2117			0,00	0,00	106,36	0,00	0,00	0,00
2/817000/817500	Erträge aus der Auflösung von sonstigen Rückstellungen - Jubiläumszuwendungen	2117			0,00	200,00	0,00	0,00	0,00	0,00
2/817000/823000	sonstige Zinserträge	2131	3131	14	0,00	0,00	10 539,78	0,00	0,00	10 539,78
2/817000/823010	Zinsen für innere Darlehen	2131	3131		100,00	0,00	0,00	100,00	0,00	0,00
2/817000/823100	Zinsen für Inneres Darlehen	2131	3131	14	0,00	200,00	88,29	0,00	200,00	88,29
2/817000/829000	Sonstige Einnahmen	2116	3116	18	0,00	0,00	52,01	0,00	0,00	52,01
2/817000/852000	Gebühren für die Benützung von Gemeindeeinrichtungen und -anlagen	2113	3113	12	226 000,00	195 000,00	207 741,00	226 000,00	195 000,00	204 216,18
2/817000/860000	Transfers von Bund, Bundesfonds und Bundeskammern	2121	3121		0,00	0,00	1 707,39	0,00	0,00	1 707,39
2/817000/863200	Transfers von sonstigen Trägern öffentlichen Rechts	2121	3121	15	2 800,00	2 800,00	2 788,33	2 800,00	2 800,00	4 538,33
2/817000/899000	Entnahmen aus Verrechnungsrücklagen zwischen operativer Gebarung und Projekten	2116		2	3 000,00	3 000,00	0,00	0,00	0,00	0,00
<b>SU 21 / 31</b>	<b>Summe Erträge / Einzahlungen operative Gebarung</b>				<b>320 000,00</b>	<b>288 300,00</b>	<b>296 153,29</b>	<b>317 000,00</b>	<b>287 900,00</b>	<b>294 807,31</b>

		MVAG		VC QU	Ergebnisvoranschlag			Finanzierungsvoranschlag		
		EH	FH		VA 2026	VA 2025	RA 2024	VA 2026	VA 2025	RA 2024
1/817000/400000	Geringwertige Wirtschaftsgüter des Anlagevermögens	2221	3221	23	2 000,00	1 000,00	1 912,08	2 000,00	1 000,00	1 912,08
1/817000/452000	Treibstoffe	2221	3221	23	600,00	300,00	0,00	600,00	300,00	0,00
1/817000/456000	Schreib-, Zeichen- u. sonstige Büromittel	2221	3221	23	200,00	200,00	0,00	200,00	200,00	0,00
1/817000/457000	Druckwerke	2221	3221	23	200,00	200,00	156,60	200,00	200,00	156,26
1/817000/510000	Geldbezüge für Vertragsbedienstete der Besoldungsgruppe I	2211	3211	20	18 300,00	17 800,00	16 260,48	18 300,00	17 800,00	16 260,48
1/817000/511000	Geldbezüge für Vertragsbedienstete der Besoldungsgruppe II	2211	3211	20	80 000,00	46 900,00	44 674,98	80 000,00	46 900,00	44 674,98
1/817000/523000	Geldbezüge der nicht ganzjährig beschäftigten Arbeiter	2211	3211	20	13 200,00	14 000,00	13 112,29	13 200,00	14 000,00	13 112,29
1/817000/563000	Sonstige Aufwandsentschädigungen	2213	3213	20	100,00	100,00	75,36	100,00	100,00	75,36
1/817000/565000	Mehrleistungsvergütungen	2211	3211	20	800,00	1 200,00	1 502,86	800,00	1 200,00	1 502,86
1/817000/569000	Sonstige Nebengebühren	2211	3211	20	1 900,00	800,00	1 281,57	1 900,00	800,00	1 281,57
1/817000/580000	Dienstgeberbeiträge zum Ausgleichsfonds für Familienbeihilfen	2212	3212	20	3 700,00	2 600,00	2 449,99	3 700,00	2 600,00	2 449,99
1/817000/581100	Betriebliche Kollektivversicherung § 72 K-GMG	2212	3212		1 000,00	600,00	567,26	1 000,00	600,00	567,26
1/817000/582000	Sonstige Dienstgeberbeiträge zur sozialen Sicherheit	2212	3212	20	24 300,00	17 100,00	16 267,45	24 300,00	17 100,00	16 267,45
1/817000/590000	Freiwillige Sozialleistungen	2212	3212	20	600,00	500,00	559,92	600,00	500,00	559,92
1/817000/592000	Dotierung von Rückstellungen für Jubiläumszuwendungen	2214			1 200,00	1 600,00	1 796,41	0,00	0,00	0,00
1/817000/593000	Dotierung von Rückstellungen für nicht konsumierte Urlaube	2214			0,00	0,00	285,22	0,00	0,00	0,00
1/817000/593100	Dotierung von Rückstellungen für nicht konsumierte Zeitguthaben	2214			0,00	0,00	739,38	0,00	0,00	0,00
1/817000/600100	Energiebezüge Strom	2222	3222	24	9 900,00	200,00	17 185,69	9 900,00	400,00	17 185,69
1/817000/600120	Energiebezüge BEG	2222	3222		100,00	100,00	15,06	100,00	100,00	0,00
1/817000/611000	Instandhaltung von Straßenbauten	2224	3224		15 000,00	25 000,00	0,00	15 000,00	25 000,00	0,00
1/817000/614000	Instandhaltung von Gebäuden	2224	3224	24	3 000,00	1 500,00	0,00	3 000,00	1 500,00	0,00
1/817000/617000	Instandhaltung von Fahrzeugen	2224	3224	24	4 000,00	4 000,00	3 468,23	4 000,00	4 000,00	3 468,23
1/817000/618000	Instandhaltung von sonstigen Anlagen (Ausstattung/Werkzeug)	2224	3224	24	1 500,00	1 500,00	0,00	1 500,00	1 500,00	0,00
1/817000/618100	Instandhaltung und Wartung EDV (Hardware/Software)	2224	3224	24	700,00	500,00	399,50	700,00	500,00	490,57
1/817000/618110	Instandh.u.Wartung Kommunal/Verwaltungssoftware	2224	3224	24	3 400,00	3 000,00	821,66	3 400,00	3 000,00	821,66
1/817000/619000	Instandhaltung von Sonderanlagen	2224	3224	24	7 000,00	8 000,00	1 077,20	7 000,00	8 000,00	1 077,20
1/817000/630000	Postdienste	2222	3222	24	500,00	500,00	479,30	500,00	500,00	474,55
1/817000/640000	Rechts- und Beratungsaufwand	2222	3222	24	500,00	500,00	0,00	500,00	500,00	0,00
1/817000/659000	Geldverkehrsspesen	2244	3244	24	300,00	300,00	17,92	300,00	300,00	17,92



# Voranschlag 2026

Stadtgemeinde Spittal an der Drau

# Ergebnis- und Finanzierungsvoranschlag Detailnachweis

		MVAG		VC QU	Ergebnisvoranschlag			Finanzierungsvoranschlag		
		EH	FH		VA 2026	VA 2025	RA 2024	VA 2026	VA 2025	RA 2024
1/817000/670000	Versicherungen	2222	3222	24	7 000,00	1 000,00	267,70	7 000,00	1 000,00	267,14
1/817000/680100	Planmäßige Abschreibung - Immaterielle Vermögenswerte	2226			200,00	200,00	190,51	0,00	0,00	0,00
1/817000/680300	Planmäßige Abschreibung - Gebäude und Bauten	2226			9 100,00	9 100,00	9 082,05	0,00	0,00	0,00
1/817000/680500	Planmäßige Abschreibung - Sonderanlagen	2226			8 500,00	8 500,00	8 476,90	0,00	0,00	0,00
1/817000/680600	Planmäßige Abschreibung - Technische Anlagen, Fahrzeuge und Maschinen	2226			3 800,00	4 000,00	4 113,33	0,00	0,00	0,00
1/817000/680700	Planmäßige Abschreibung - Amts-, Betriebs- und Geschäftsausstattung	2226			0,00	0,00	186,60	0,00	0,00	0,00
1/817000/690000	Abschreibung von Forderungen (Schadensfälle)	2225			500,00	500,00	233,70	0,00	0,00	0,00
1/817000/710000	Öffentliche Abgaben	2225	3225	24	300,00	300,00	2 660,51	300,00	300,00	2 660,51
1/817000/711000	Gebühren für die Benützung von Gemeindevorrichtungen und -anlagen	2225	3225	24	4 000,00	6 000,00	2 802,44	4 000,00	6 000,00	2 802,44
1/817000/720109	Kostenbeiträge Wihof Arbeiter	2225	3225	24	11 000,00	11 000,00	6 731,00	11 000,00	11 000,00	6 731,00
1/817000/720209	Kostenbeiträge Wihof KFZ, Geräte, Mat.	2225	3225	24	6 000,00	6 000,00	4 613,07	6 000,00	6 000,00	4 613,07
1/817000/720309	Interne Leistungsverr. Personalkosten Zentralamt	2225	3225	24	5 500,00	6 200,00	5 461,86	5 500,00	6 200,00	5 461,86
1/817000/720400	Kostenbeiträge für Verwaltungsleistungen an Bestattung	2225	3225	24	0,00	0,00	1 575,60	0,00	0,00	1 575,60
1/817000/720509	Interne Leistungsverrechnung Organkosten GR	2225	3225	24	1 000,00	1 000,00	1 000,40	1 000,00	1 000,00	1 000,40
1/817000/720609	Kostenrückerstattung Pensionsfonds	2225	3225	24	36 500,00	36 200,00	43 710,56	36 500,00	36 200,00	43 710,56
1/817000/724000	Reisegebühren	2225	3225	24	100,00	100,00	10,00	100,00	100,00	10,00
1/817000/728000	Entgelte für sonstige Leistungen	2225	3225	24	27 200,00	27 200,00	23 228,48	27 200,00	27 200,00	23 605,95
<b>SU 22 / 32</b>	<b>Summe Aufwendungen / Auszahlungen operative Gebarung</b>				<b>314 700,00</b>	<b>267 300,00</b>	<b>239 451,12</b>	<b>291 400,00</b>	<b>243 600,00</b>	<b>214 794,85</b>
<b>SA 0 / SA 1</b>	<b>(0) Nettoergebnis (21 - 22) / (1) Geldfluss operative Gebarung (31 - 32)</b>				<b>5 300,00</b>	<b>21 000,00</b>	<b>56 702,17</b>	<b>25 600,00</b>	<b>44 300,00</b>	<b>80 012,46</b>
2/817000/894000	Entnahmen von zweckgebundenen Haushaltsrücklagen	2301			15 000,00	25 000,00	0,00	0,00	0,00	0,00
2/817000/894030	Entnahmen von zweckgebundenen Haushaltsrücklagen (Auflösung 936)	2301			0,00	0,00	88 293,75	0,00	0,00	0,00
1/817000/794000	Zuweisung an zweckgebundene Haushaltsrücklagen	2401			0,00	0,00	56 702,17	0,00	0,00	0,00
1/817000/794010	Zuweisung zweckg. Haushaltsrücklage (ID)	2401			17 700,00	17 700,00	17 658,75	0,00	0,00	0,00
1/817000/794030	Zuweisungen an zweckgebundene Haushaltsrücklagen (Auflösung 936)	2401			0,00	0,00	88 293,75	0,00	0,00	0,00
<b>SA01</b>	<b>Saldo (01) Haushaltsrücklagen (230 - 240)</b>				<b>-2 700,00</b>	<b>7 300,00</b>	<b>-74 360,92</b>	<b>0,00</b>	<b>0,00</b>	<b>0,00</b>
<b>SA00</b>	<b>Saldo (00) Nettoergebnis nach Haushaltsrücklagen (Saldo 0 + Saldo 01)</b>				<b>2 600,00</b>	<b>28 300,00</b>	<b>-17 658,75</b>			

		MVAG	VC QU	Ergebnisvoranschlag			Finanzierungsvoranschlag		
		EH	FH	VA 2026	VA 2025	RA 2024	VA 2026	VA 2025	RA 2024
<b>Investive Gebarung</b>									
2/817000/288000	Innere Anleihen/Darlehen (Forderung)		3321	0,00	0,00	0,00	17 700,00	17 700,00	17 658,75
<b>SU 33</b>	<b>Summe Einzahlungen investive Gebarung</b>						<b>17 700,00</b>	<b>17 700,00</b>	<b>17 658,75</b>
1/817000/020000	Maschinen und maschinelle Anlagen		3414 2 41	0,00	0,00	0,00	3 000,00	3 000,00	0,00
<b>SU 34</b>	<b>Summe Auszahlungen investive Gebarung</b>						<b>3 000,00</b>	<b>3 000,00</b>	<b>0,00</b>
<b>SA2</b>	<b>Saldo (2) Geldfluss aus der Investiven Gebarung (33 – 34)</b>						<b>14 700,00</b>	<b>14 700,00</b>	<b>17 658,75</b>
<b>SA3</b>	<b>Saldo (3) Nettofinanzierungssaldo (Saldo 1 + Saldo 2)</b>						<b>40 300,00</b>	<b>59 000,00</b>	<b>97 671,21</b>
<b>Finanzierungstätigkeit</b>									
<b>SU 35</b>	<b>Summe Einzahlungen aus der Finanzierungstätigkeit</b>						<b>0,00</b>	<b>0,00</b>	<b>0,00</b>
<b>SU 36</b>	<b>Summe Auszahlungen aus der Finanzierungstätigkeit</b>						<b>0,00</b>	<b>0,00</b>	<b>0,00</b>
<b>SA4</b>	<b>Saldo (4) Geldfluss aus der Finanzierungstätigkeit (35 – 36)</b>						<b>0,00</b>	<b>0,00</b>	<b>0,00</b>
<b>SA5</b>	<b>Saldo (5) Geldfluss aus der voranschlagswirksamen Gebarung (Saldo 3 + Saldo 4)</b>						<b>40 300,00</b>	<b>59 000,00</b>	<b>97 671,21</b>
<b>817002</b>	<b>Baumkreis</b>								
<b>Operative Gebarung</b>									
<b>SU 21 / 31</b>	<b>Summe Erträge / Einzahlungen operative Gebarung</b>			<b>0,00</b>	<b>0,00</b>	<b>0,00</b>	<b>0,00</b>	<b>0,00</b>	<b>0,00</b>
<b>SU 22 / 32</b>	<b>Summe Aufwendungen / Auszahlungen operative Gebarung</b>			<b>0,00</b>	<b>0,00</b>	<b>0,00</b>	<b>0,00</b>	<b>0,00</b>	<b>0,00</b>
<b>SA 0 / SA 1</b>	<b>(0) Nettoergebnis (21 - 22) / (1) Geldfluss operative Gebarung (31 – 32)</b>			<b>0,00</b>	<b>0,00</b>	<b>0,00</b>	<b>0,00</b>	<b>0,00</b>	<b>0,00</b>
6/817002/894000	Entnahmen von zweckgebundenen Haushaltsrücklagen	2301	2	55 000,00	0,00	0,00	0,00	0,00	0,00
<b>SA01</b>	<b>Saldo (01) Haushaltsrücklagen (230 - 240)</b>			<b>55 000,00</b>	<b>0,00</b>	<b>0,00</b>	<b>0,00</b>	<b>0,00</b>	<b>0,00</b>
<b>SA00</b>	<b>Saldo (00) Nettoergebnis nach Haushaltsrücklagen (Saldo 0 + Saldo 01)</b>			<b>55 000,00</b>	<b>0,00</b>	<b>0,00</b>			
<b>Investive Gebarung</b>									
<b>SU 33</b>	<b>Summe Einzahlungen investive Gebarung</b>						<b>0,00</b>	<b>0,00</b>	<b>0,00</b>
5/817002/006000	Sonstige Grundstückseinrichtungen		3412 2	0,00	0,00	0,00	55 000,00	0,00	0,00
<b>SU 34</b>	<b>Summe Auszahlungen investive Gebarung</b>						<b>55 000,00</b>	<b>0,00</b>	<b>0,00</b>
<b>SA2</b>	<b>Saldo (2) Geldfluss aus der Investiven Gebarung (33 – 34)</b>						<b>-55 000,00</b>	<b>0,00</b>	<b>0,00</b>
<b>SA3</b>	<b>Saldo (3) Nettofinanzierungssaldo (Saldo 1 + Saldo 2)</b>						<b>-55 000,00</b>	<b>0,00</b>	<b>0,00</b>
<b>Finanzierungstätigkeit</b>									
<b>SU 35</b>	<b>Summe Einzahlungen aus der Finanzierungstätigkeit</b>						<b>0,00</b>	<b>0,00</b>	<b>0,00</b>
<b>SU 36</b>	<b>Summe Auszahlungen aus der Finanzierungstätigkeit</b>						<b>0,00</b>	<b>0,00</b>	<b>0,00</b>
<b>SA4</b>	<b>Saldo (4) Geldfluss aus der Finanzierungstätigkeit (35 – 36)</b>						<b>0,00</b>	<b>0,00</b>	<b>0,00</b>
<b>SA5</b>	<b>Saldo (5) Geldfluss aus der voranschlagswirksamen Gebarung (Saldo 3 + Saldo 4)</b>						<b>-55 000,00</b>	<b>0,00</b>	<b>0,00</b>

		MVAG		VC QU	Ergebnisvoranschlag			Finanzierungsvoranschlag		
		EH	FH		VA 2026	VA 2025	RA 2024	VA 2026	VA 2025	RA 2024
<b>82</b>	<b>Betriebsähnliche Einrichtungen und Betriebe</b>									
<b>820</b>	<b>Wirtschaftshöfe</b>									
<b>820000</b>	<b>Wirtschaftshof</b>									
<b>Operative Gebarung</b>										
2/820000/803000	Veräußerungen von technischen Anlagen, Fahrzeugen und Maschinen	2116		31	0,00	0,00	9 583,33	0,00	0,00	0,00
2/820000/810000	Kostensätze für Material -, Arbeits- und Fuhrleistungen	2114	3114	13	81 000,00	78 500,00	87 627,55	81 000,00	78 500,00	85 654,44
2/820000/810109	Leistungserlöse Wihof Arbeiter	2114	3114	13	2 000 000,00	1 906 000,00	1 713 434,97	2 000 000,00	1 906 000,00	1 713 434,97
2/820000/810209	Leistungserlöse Wihof KFZ, Geräte, Material	2114	3114	13	440 000,00	430 800,00	431 378,20	440 000,00	430 800,00	431 378,20
2/820000/810309	Interne Leistungsvergütung Personalkosten (Klimaplan Spittal)	2114	3114		0,00	300,00	0,00	0,00	300,00	0,00
2/820000/813000	Erträge aus der Auflösung von Investitionszuschüssen (Kapitaltransfers)	2127			5 200,00	5 200,00	5 472,16	0,00	0,00	0,00
2/820000/816000	Kostenbeiträge (Kostensätze) für sonstige Leistungen	2114	3114	13	0,00	100,00	0,00	0,00	100,00	0,00
2/820000/816510	Kostensätze für Verwaltungsleistungen (Straßenreinigung)	2114	3114	13	6 600,00	6 600,00	5 465,50	6 600,00	6 600,00	5 465,50
2/820000/816530	Kostensätze für Verwaltungsleistungen (Straßenverkehr)	2114	3114	13	3 900,00	3 900,00	3 215,00	3 900,00	3 900,00	3 215,00
2/820000/817200	Erträge aus der Auflösung von sonstigen Rückstellungen - nicht konsum. Urlaube	2117			0,00	0,00	10 745,92	0,00	0,00	0,00
2/820000/817210	Erträge aus der Auflösung von sonstigen Rückstellungen - Zeitguthaben	2117			0,00	0,00	14 409,39	0,00	0,00	0,00
2/820000/817400	Erträge aus der Auflösung von sonstigen Rückstellungen - Abfertigungen	2117			0,00	0,00	9 236,08	0,00	0,00	0,00
2/820000/817500	Erträge aus der Auflösung von sonstigen Rückstellungen - Jubiläumszuwendungen	2117			24 100,00	1 100,00	106,74	0,00	0,00	0,00
2/820000/819010	Erträge aus der Auflösung von Einzelwertberichtigungen	2117			0,00	0,00	287,99	0,00	0,00	0,00
2/820000/823000	sonstige Zinserträge	2131	3131	14	0,00	0,00	139,38	0,00	0,00	139,38
2/820000/829000	Sonstige Einnahmen	2116	3116	18	1 000,00	1 000,00	820,10	1 000,00	1 000,00	820,10
2/820000/829110	Sonstige Erträge (Versicherungsentschädigung)	2116	3116	18	0,00	1 000,00	0,00	0,00	1 000,00	0,00
2/820000/860000	Transfers von Bund, Bundesfonds und Bundeskammern	2121	3121		0,00	0,00	29 079,77	0,00	0,00	29 079,77
2/820000/863200	Transfers von sonstigen Trägern öffentlichen Rechts	2121	3121	15	5 000,00	4 500,00	9 909,47	5 000,00	4 500,00	9 909,47

		MVAG		VC QU	Ergebnisvoranschlag			Finanzierungsvoranschlag		
		EH	FH		VA 2026	VA 2025	RA 2024	VA 2026	VA 2025	RA 2024
2/820000/899000	Entnahmen aus Verrechnungsrücklagen zwischen operativer Gebarung und Projekten	2116		2	55 500,00	7 500,00	0,00	0,00	0,00	0,00
<b>SU 21 / 31</b>	<b>Summe Erträge / Einzahlungen operative Gebarung</b>				<b>2 622 300,00</b>	<b>2 446 500,00</b>	<b>2 330 911,55</b>	<b>2 537 500,00</b>	<b>2 432 700,00</b>	<b>2 279 096,83</b>
1/820000/400000	Geringwertige Wirtschaftsgüter des Anlagevermögens	2221	3221	23	10 000,00	10 000,00	14 868,68	10 000,00	10 000,00	15 159,33
1/820000/400100	Geringwertige Wirtschaftsgüter des Anlagevermögens (Werkzeug)	2221	3221	23	3 000,00	3 000,00	2 635,63	3 000,00	3 000,00	2 605,13
1/820000/420400	Roh- und Hilfsstoffe für das Baunebengewerbe	2221	3221	23	7 000,00	10 000,00	3 502,79	7 000,00	10 000,00	3 429,94
1/820000/451000	Brennstoffe	2221	3221	23	1 400,00	1 300,00	1 224,88	1 400,00	1 300,00	1 255,03
1/820000/452000	Treibstoffe	2221	3221	23	65 000,00	70 000,00	56 590,74	65 000,00	70 000,00	63 853,15
1/820000/453000	Schmier- und Schleifmittel	2221	3221	23	7 000,00	10 000,00	3 240,34	7 000,00	10 000,00	3 240,34
1/820000/454000	Reinigungsmittel	2221	3221	23	1 500,00	1 500,00	901,40	1 500,00	1 500,00	1 028,96
1/820000/455000	Chemische Mittel - Frostschutzmittel	2221	3221	23	600,00	800,00	632,03	600,00	800,00	632,03
1/820000/456000	Schreib-, Zeichen- u. sonstige Büromittel	2221	3221	23	300,00	500,00	429,76	300,00	500,00	540,08
1/820000/456010	Büromaterial Papier organisationsübergreifend	2221	3221		200,00	0,00	0,00	200,00	0,00	0,00
1/820000/457000	Druckwerke	2221	3221	23	200,00	200,00	41,28	200,00	200,00	41,28
1/820000/457010	Ausdrucke Drucker, Kopierer, HPC-Dual	2221	3221	23	1 000,00	1 100,00	607,29	1 000,00	1 100,00	607,29
1/820000/458000	Mittel zur ärztlichen Betreuung und Gesundheitsvorsorge	2221	3221	23	1 000,00	800,00	646,59	1 000,00	800,00	646,59
1/820000/459000	Sonstige Verbrauchsgüter	2221	3221	23	4 000,00	4 000,00	2 169,28	4 000,00	4 000,00	2 167,16
1/820000/510000	Geldbezüge für Vertragsbedienstete der Besoldungsgruppe I	2211	3211	20	94 700,00	92 900,00	84 468,18	94 700,00	92 900,00	84 468,18
1/820000/511000	Geldbezüge für Vertragsbedienstete der Besoldungsgruppe II	2211	3211	20	1 159 300,00	1 090 300,00	1 040 407,02	1 159 300,00	1 090 300,00	1 040 407,02
1/820000/523000	Geldbezüge der nicht ganzjährig beschäftigten Arbeiter	2211	3211	20	55 200,00	46 300,00	14 838,28	55 200,00	46 300,00	14 838,28
1/820000/565000	Mehrleistungsvergütungen	2211	3211	20	36 600,00	42 100,00	33 820,63	36 600,00	42 100,00	33 820,63
1/820000/566000	Zuwendungen aus Anlass von Dienstjubiläen	2212	3212	20	7 000,00	0,00	0,00	7 000,00	0,00	14 713,80
1/820000/569000	Sonstige Nebengebühren	2211	3211	20	57 200,00	56 600,00	55 880,03	57 200,00	56 600,00	55 880,03
1/820000/580000	Dienstgeberbeiträge zum Ausgleichsfonds für Familienbeihilfen	2212	3212	20	45 400,00	47 400,00	46 023,80	45 400,00	47 400,00	46 023,80
1/820000/581100	Betriebliche Kollektivversicherung § 72 K-GMG	2212	3212		4 100,00	3 400,00	5 378,68	4 100,00	3 400,00	5 378,68
1/820000/582000	Sonstige Dienstgeberbeiträge zur sozialen Sicherheit	2212	3212	20	296 200,00	278 500,00	259 338,46	296 200,00	278 500,00	259 338,46
1/820000/590000	Freiwillige Sozialleistungen	2212	3212	20	4 300,00	4 200,00	4 001,68	4 300,00	4 200,00	4 001,68
1/820000/590100	Sonstige Leistungen Fortbildung	2212	3212	20	3 000,00	3 100,00	4 292,52	3 000,00	3 100,00	4 292,52
1/820000/591000	Dotierung von Rückstellungen für Abfertigungen	2214			23 200,00	22 000,00	39 297,71	0,00	0,00	0,00

		MVAG		VC QU	Ergebnisvoranschlag			Finanzierungsvoranschlag		
		EH	FH		VA 2026	VA 2025	RA 2024	VA 2026	VA 2025	RA 2024
1/820000/592000	Dotierung von Rückstellungen für Jubiläumszuwendungen	2214			15 000,00	12 200,00	23 550,67	0,00	0,00	0,00
1/820000/593000	Dotierung von Rückstellungen für nicht konsumierte Urlaube	2214			0,00	0,00	16 031,58	0,00	0,00	0,00
1/820000/593100	Dotierung von Rückstellungen für nicht konsumierte Zeitguthaben	2214			0,00	0,00	18 145,01	0,00	0,00	0,00
1/820000/600100	Energiebezüge Strom	2222	3222	24	27 700,00	45 900,00	52 587,69	27 700,00	61 700,00	52 587,69
1/820000/600120	Energiebezüge BEG	2222	3222		11 700,00	9 700,00	2 196,32	11 700,00	11 900,00	0,00
1/820000/614000	Instandhaltung von Gebäuden	2224	3224	24	27 000,00	28 000,00	9 347,81	27 000,00	28 000,00	9 224,86
1/820000/616000	Instandhaltung von Maschinen und maschinellen Anlagen	2224	3224	24	9 000,00	10 600,00	8 052,67	9 000,00	10 600,00	8 109,92
1/820000/617000	Instandhaltung von Fahrzeugen	2224	3224	24	70 000,00	75 000,00	59 366,00	70 000,00	75 000,00	61 590,56
1/820000/618000	Instandhaltung von sonstigen Anlagen (Ausstattung/Werkzeug)	2224	3224	24	600,00	6 000,00	348,46	600,00	6 000,00	410,13
1/820000/618100	Instandhaltung und Wartung EDV (Hardware/Software)	2224	3224	24	800,00	500,00	474,48	800,00	500,00	604,62
1/820000/618110	Instandh.u.Wartung Kommunal/Verwaltungssoftware	2224	3224	24	3 400,00	3 000,00	2 368,14	3 400,00	3 000,00	2 368,14
1/820000/630000	Postdienste	2222	3222	24	200,00	100,00	160,49	200,00	100,00	157,06
1/820000/631000	Telekommunikationsdienste	2222	3222	24	4 500,00	2 600,00	2 862,73	4 500,00	2 600,00	2 856,83
1/820000/650010	Zinsen Inneres Darlehen	2241	3241	25	3 800,00	200,00	125,79	3 800,00	200,00	125,79
1/820000/659000	Geldverkehrs- und Bankspesen	2244	3244		0,00	0,00	9,11	0,00	0,00	9,11
1/820000/670000	Versicherungen	2222	3222	24	45 400,00	50 000,00	44 314,75	45 400,00	50 000,00	44 526,55
1/820000/680100	Planmäßige Abschreibung - Immaterielle Vermögenswerte	2226			300,00	300,00	306,57	0,00	0,00	0,00
1/820000/680300	Planmäßige Abschreibung - Gebäude und Bauten	2226			5 400,00	5 400,00	5 448,04	0,00	0,00	0,00
1/820000/680600	Planmäßige Abschreibung - Technische Anlagen, Fahrzeuge und Maschinen	2226			53 800,00	41 900,00	51 115,55	0,00	0,00	0,00
1/820000/680700	Planmäßige Abschreibung - Amts-, Betriebs- und Geschäftsausstattung	2226			6 800,00	7 500,00	8 378,10	0,00	0,00	0,00
1/820000/690000	Abschreibung von Forderungen (Schadensfälle)	2225			0,00	0,00	81,62	0,00	0,00	0,00
1/820000/700000	Miet- und Pachtaufwand	2223	3223	24	100,00	0,00	0,00	100,00	0,00	0,00
1/820000/700010	Miete Druck-u.Kopiergeräte	2223	3223	24	800,00	800,00	646,36	800,00	800,00	646,36
1/820000/700020	Miete Kommunikationsanlage	2223	3223	24	8 500,00	7 700,00	7 068,95	8 500,00	7 700,00	7 100,42
1/820000/710000	Öffentliche Abgaben	2225	3225	24	2 500,00	2 200,00	2 155,85	2 500,00	2 200,00	2 155,85
1/820000/711000	Gebühren für die Benützung von Gemeindeeinrichtungen und -anlagen	2225	3225	24	9 900,00	11 600,00	9 963,80	9 900,00	11 600,00	9 963,80
1/820000/720109	Kostenbeiträge Wihof Arbeiter	2225	3225	24	108 000,00	103 000,00	97 838,00	108 000,00	103 000,00	97 838,00
1/820000/720209	Kostenbeiträge Wihof KFZ, Geräte, Mat.	2225	3225	24	6 000,00	5 500,00	3 175,41	6 000,00	5 500,00	3 175,41

		MVAG		VC QU	Ergebnisvoranschlag			Finanzierungsvoranschlag		
		EH	FH		VA 2026	VA 2025	RA 2024	VA 2026	VA 2025	RA 2024
1/820000/720309	Interne Leistungsverr.Personalkosten Zentralamt	2225	3225	24	18 900,00	18 900,00	18 878,70	18 900,00	18 900,00	18 878,70
1/820000/720509	Interne Leistungsverrechnung Organkosten GR	2225	3225	24	1 600,00	1 600,00	1 571,04	1 600,00	1 600,00	1 571,04
1/820000/720609	Kostenrückerstattung Pensionsfonds	2225	3225	24	123 500,00	149 300,00	132 444,22	123 500,00	149 300,00	132 444,22
1/820000/724000	Reisegebühren	2225	3225	24	2 000,00	2 000,00	865,17	2 000,00	2 000,00	865,17
1/820000/728000	Entgelte für sonstige Leistungen	2225	3225	24	6 000,00	19 600,00	7 617,12	6 000,00	19 600,00	8 989,32
1/820000/799000	Zuweisungen an Verrechnungsrücklagen zwischen operativer Gebarung und Projekten	2225		2	0,00	0,00	15 952,04	0,00	0,00	0,00
<b>SU 22 / 32</b>	<b>Summe Aufwendungen / Auszahlungen operative Gebarung</b>				<b>2 461 600,00</b>	<b>2 421 100,00</b>	<b>2 278 685,92</b>	<b>2 357 100,00</b>	<b>2 349 800,00</b>	<b>2 124 568,94</b>
<b>SA 0 / SA 1</b>	<b>(0) Nettoergebnis (21 - 22) / (1) Geldfluss operative Gebarung (31 - 32)</b>				<b>160 700,00</b>	<b>25 400,00</b>	<b>52 225,63</b>	<b>180 400,00</b>	<b>82 900,00</b>	<b>154 527,89</b>
1/820000/794000	Zuweisung an zweckgebundene Haushaltsrücklagen	2401			0,00	0,00	65 770,88	0,00	0,00	0,00
<b>SA01</b>	<b>Saldo (01) Haushaltsrücklagen (230 - 240)</b>				<b>0,00</b>	<b>0,00</b>	<b>-65 770,88</b>	<b>0,00</b>	<b>0,00</b>	<b>0,00</b>
<b>SA00</b>	<b>Saldo (00) Nettoergebnis nach Haushaltsrücklagen (Saldo 0 + Saldo 01)</b>				<b>160 700,00</b>	<b>25 400,00</b>	<b>-13 545,25</b>			
<b>Investive Gebarung</b>										
2/820000/803000	Veräußerungen von technischen Anlagen, Fahrzeugen und Maschinen		3314	31	0,00	0,00	0,00	0,00	0,00	9 583,33
<b>SU 33</b>	<b>Summe Einzahlungen investive Gebarung</b>							<b>0,00</b>	<b>0,00</b>	<b>9 583,33</b>
1/820000/002000	Straßenbauten		3412	2	0,00	0,00	0,00	18 000,00	0,00	0,00
1/820000/020000	Maschinen und maschinelle Anlagen		3414	2 41	0,00	0,00	0,00	3 000,00	3 000,00	1 203,57
1/820000/030000	Werkzeuge		3414	2 41	0,00	0,00	0,00	1 500,00	1 500,00	0,00
1/820000/040000	Fahrzeuge		3414	2 41	0,00	0,00	0,00	30 000,00	0,00	0,00
1/820000/042000	Amts-, Betriebs- und Geschäftsausstattung		3415	2 41	0,00	0,00	0,00	3 000,00	3 000,00	0,00
<b>SU 34</b>	<b>Summe Auszahlungen investive Gebarung</b>							<b>55 500,00</b>	<b>7 500,00</b>	<b>1 203,57</b>
<b>SA2</b>	<b>Saldo (2) Geldfluss aus der Investiven Gebarung (33 - 34)</b>							<b>-55 500,00</b>	<b>-7 500,00</b>	<b>8 379,76</b>
<b>SA3</b>	<b>Saldo (3) Nettofinanzierungssaldo (Saldo 1 + Saldo 2)</b>							<b>124 900,00</b>	<b>75 400,00</b>	<b>162 907,65</b>
<b>Finanzierungstätigkeit</b>										
<b>SU 35</b>	<b>Summe Einzahlungen aus der Finanzierungstätigkeit</b>							<b>0,00</b>	<b>0,00</b>	<b>0,00</b>
1/820000/336000	Innere Anleihen/Darlehen (Verbindlichkeit)		3611		0,00	0,00	0,00	59 600,00	25 200,00	25 158,75
<b>SU 36</b>	<b>Summe Auszahlungen aus der Finanzierungstätigkeit</b>							<b>59 600,00</b>	<b>25 200,00</b>	<b>25 158,75</b>
<b>SA4</b>	<b>Saldo (4) Geldfluss aus der Finanzierungstätigkeit (35 - 36)</b>							<b>-59 600,00</b>	<b>-25 200,00</b>	<b>-25 158,75</b>
<b>SA5</b>	<b>Saldo (5) Geldfluss aus der voranschlagswirksamen Gebarung (Saldo 3 + Saldo 4)</b>							<b>65 300,00</b>	<b>50 200,00</b>	<b>137 748,90</b>

		MVAG	VC QU	Ergebnisvoranschlag			Finanzierungsvoranschlag		
		EH	FH	VA 2026	VA 2025	RA 2024	VA 2026	VA 2025	RA 2024
<b>820003</b>	<b>Unimog 300 inkl. Streuautomat</b>								
<b>Operative Gebarung</b>									
6/820003/803000	Veräußerungen von technischen Anlagen, Fahrzeugen und Maschinen	2116	2	0,00	0,00	9 000,00	0,00	0,00	0,00
6/820003/899000	Entnahmen aus Verrechnungsrücklagen zwischen operativer Gebarung und Projekten	2116	2	0,00	0,00	2 406,79	0,00	0,00	0,00
<b>SU 21 / 31</b>	<b>Summe Erträge / Einzahlungen operative Gebarung</b>			<b>0,00</b>	<b>0,00</b>	<b>11 406,79</b>	<b>0,00</b>	<b>0,00</b>	<b>0,00</b>
<b>SU 22 / 32</b>	<b>Summe Aufwendungen / Auszahlungen operative Gebarung</b>			<b>0,00</b>	<b>0,00</b>	<b>0,00</b>	<b>0,00</b>	<b>0,00</b>	<b>0,00</b>
<b>SA 0 / SA 1</b>	<b>(0) Nettoergebnis (21 - 22) / (1) Geldfluss operative Gebarung (31 – 32)</b>			<b>0,00</b>	<b>0,00</b>	<b>11 406,79</b>	<b>0,00</b>	<b>0,00</b>	<b>0,00</b>
6/820003/894000	Entnahmen von zweckgebundenen Haushaltsrücklagen	2301	2	0,00	0,00	107 000,00	0,00	0,00	0,00
<b>SA01</b>	<b>Saldo (01) Haushaltsrücklagen (230 - 240)</b>			<b>0,00</b>	<b>0,00</b>	<b>107 000,00</b>	<b>0,00</b>	<b>0,00</b>	<b>0,00</b>
<b>SA00</b>	<b>Saldo (00) Nettoergebnis nach Haushaltsrücklagen (Saldo 0 + Saldo 01)</b>			<b>0,00</b>	<b>0,00</b>	<b>118 406,79</b>			
<b>Investive Gebarung</b>									
6/820003/803000	Veräußerungen von technischen Anlagen, Fahrzeugen und Maschinen	3314	2	0,00	0,00	0,00	0,00	0,00	9 000,00
<b>SU 33</b>	<b>Summe Einzahlungen investive Gebarung</b>						<b>0,00</b>	<b>0,00</b>	<b>9 000,00</b>
5/820003/040000	Fahrzeuge	3414	2	0,00	0,00	0,00	0,00	0,00	118 406,79
<b>SU 34</b>	<b>Summe Auszahlungen investive Gebarung</b>						<b>0,00</b>	<b>0,00</b>	<b>118 406,79</b>
<b>SA2</b>	<b>Saldo (2) Geldfluss aus der Investiven Gebarung (33 – 34)</b>						<b>0,00</b>	<b>0,00</b>	<b>-109 406,79</b>
<b>SA3</b>	<b>Saldo (3) Nettofinanzierungssaldo (Saldo 1 + Saldo 2)</b>						<b>0,00</b>	<b>0,00</b>	<b>-109 406,79</b>
<b>Finanzierungstätigkeit</b>									
<b>SU 35</b>	<b>Summe Einzahlungen aus der Finanzierungstätigkeit</b>						<b>0,00</b>	<b>0,00</b>	<b>0,00</b>
<b>SU 36</b>	<b>Summe Auszahlungen aus der Finanzierungstätigkeit</b>						<b>0,00</b>	<b>0,00</b>	<b>0,00</b>
<b>SA4</b>	<b>Saldo (4) Geldfluss aus der Finanzierungstätigkeit (35 – 36)</b>						<b>0,00</b>	<b>0,00</b>	<b>0,00</b>
<b>SA5</b>	<b>Saldo (5) Geldfluss aus der voranschlagswirksamen Gebarung (Saldo 3 + Saldo 4)</b>						<b>0,00</b>	<b>0,00</b>	<b>-109 406,79</b>
<b>820004</b>	<b>Reform BOKI HY 1252</b>								
<b>Operative Gebarung</b>									
<b>SU 21 / 31</b>	<b>Summe Erträge / Einzahlungen operative Gebarung</b>			<b>0,00</b>	<b>0,00</b>	<b>0,00</b>	<b>0,00</b>	<b>0,00</b>	<b>0,00</b>
<b>SU 22 / 32</b>	<b>Summe Aufwendungen / Auszahlungen operative Gebarung</b>			<b>0,00</b>	<b>0,00</b>	<b>0,00</b>	<b>0,00</b>	<b>0,00</b>	<b>0,00</b>
<b>SA 0 / SA 1</b>	<b>(0) Nettoergebnis (21 - 22) / (1) Geldfluss operative Gebarung (31 – 32)</b>			<b>0,00</b>	<b>0,00</b>	<b>0,00</b>	<b>0,00</b>	<b>0,00</b>	<b>0,00</b>
6/820004/894000	Entnahmen von zweckgebundenen Haushaltsrücklagen	2301	2	42 500,00	42 500,00	0,00	0,00	0,00	0,00
<b>SA01</b>	<b>Saldo (01) Haushaltsrücklagen (230 - 240)</b>			<b>42 500,00</b>	<b>42 500,00</b>	<b>0,00</b>	<b>0,00</b>	<b>0,00</b>	<b>0,00</b>
<b>SA00</b>	<b>Saldo (00) Nettoergebnis nach Haushaltsrücklagen (Saldo 0 + Saldo 01)</b>			<b>42 500,00</b>	<b>42 500,00</b>	<b>0,00</b>			
<b>Investive Gebarung</b>									
<b>SU 33</b>	<b>Summe Einzahlungen investive Gebarung</b>						<b>0,00</b>	<b>0,00</b>	<b>0,00</b>

		MVAG		VC QU	Ergebnisvoranschlag			Finanzierungsvoranschlag		
		EH	FH		VA 2026	VA 2025	RA 2024	VA 2026	VA 2025	RA 2024
5/820004/040000	Fahrzeuge	3414	2		0,00	0,00	0,00	153 500,00	153 500,00	0,00
<b>SU 34</b>	<b>Summe Auszahlungen investive Gebarung</b>							<b>153 500,00</b>	<b>153 500,00</b>	<b>0,00</b>
<b>SA2</b>	<b>Saldo (2) Geldfluss aus der Investiven Gebarung (33 – 34)</b>							<b>-153 500,00</b>	<b>-153 500,00</b>	<b>0,00</b>
<b>SA3</b>	<b>Saldo (3) Nettofinanzierungssaldo (Saldo 1 + Saldo 2)</b>							<b>-153 500,00</b>	<b>-153 500,00</b>	<b>0,00</b>
<b>Finanzierungstätigkeit</b>										
6/820004/336000	Innere Anleihen/Darlehen (Verbindlichkeit)	3511	2		0,00	0,00	0,00	111 000,00	111 000,00	0,00
<b>SU 35</b>	<b>Summe Einzahlungen aus der Finanzierungstätigkeit</b>							<b>111 000,00</b>	<b>111 000,00</b>	<b>0,00</b>
<b>SU 36</b>	<b>Summe Auszahlungen aus der Finanzierungstätigkeit</b>							<b>0,00</b>	<b>0,00</b>	<b>0,00</b>
<b>SA4</b>	<b>Saldo (4) Geldfluss aus der Finanzierungstätigkeit (35 – 36)</b>							<b>111 000,00</b>	<b>111 000,00</b>	<b>0,00</b>
<b>SA5</b>	<b>Saldo (5) Geldfluss aus der voranschlagswirksamen Gebarung (Saldo 3 + Saldo 4)</b>							<b>-42 500,00</b>	<b>-42 500,00</b>	<b>0,00</b>
<b>820005</b>	<b>Aufbauten Reform BOKI HY 1252</b>									
<b>Operative Gebarung</b>										
<b>SU 21 / 31</b>	<b>Summe Erträge / Einzahlungen operative Gebarung</b>				<b>0,00</b>	<b>0,00</b>	<b>0,00</b>	<b>0,00</b>	<b>0,00</b>	<b>0,00</b>
<b>SU 22 / 32</b>	<b>Summe Aufwendungen / Auszahlungen operative Gebarung</b>				<b>0,00</b>	<b>0,00</b>	<b>0,00</b>	<b>0,00</b>	<b>0,00</b>	<b>0,00</b>
<b>SA 0 / SA 1</b>	<b>(0) Nettoergebnis (21 - 22) / (1) Geldfluss operative Gebarung (31 – 32)</b>				<b>0,00</b>	<b>0,00</b>	<b>0,00</b>	<b>0,00</b>	<b>0,00</b>	<b>0,00</b>
6/820005/894000	Entnahmen von zweckgebundenen Haushaltsrücklagen	2301	2		23 400,00	23 400,00	0,00	0,00	0,00	0,00
<b>SA01</b>	<b>Saldo (01) Haushaltsrücklagen (230 - 240)</b>				<b>23 400,00</b>	<b>23 400,00</b>	<b>0,00</b>	<b>0,00</b>	<b>0,00</b>	<b>0,00</b>
<b>SA00</b>	<b>Saldo (00) Nettoergebnis nach Haushaltsrücklagen (Saldo 0 + Saldo 01)</b>				<b>23 400,00</b>	<b>23 400,00</b>	<b>0,00</b>			
<b>Investive Gebarung</b>										
<b>SU 33</b>	<b>Summe Einzahlungen investive Gebarung</b>							<b>0,00</b>	<b>0,00</b>	<b>0,00</b>
5/820005/040000	FiedlerGießanlage, SpringerAufsatzstreuer, SpringerVariopflug	3414	2		0,00	0,00	0,00	84 500,00	84 500,00	0,00
<b>SU 34</b>	<b>Summe Auszahlungen investive Gebarung</b>							<b>84 500,00</b>	<b>84 500,00</b>	<b>0,00</b>
<b>SA2</b>	<b>Saldo (2) Geldfluss aus der Investiven Gebarung (33 – 34)</b>							<b>-84 500,00</b>	<b>-84 500,00</b>	<b>0,00</b>
<b>SA3</b>	<b>Saldo (3) Nettofinanzierungssaldo (Saldo 1 + Saldo 2)</b>							<b>-84 500,00</b>	<b>-84 500,00</b>	<b>0,00</b>
<b>Finanzierungstätigkeit</b>										
6/820005/336000	Innere Anleihen/Darlehen (Verbindlichkeit)	3511	2		0,00	0,00	0,00	61 000,00	61 100,00	0,00
<b>SU 35</b>	<b>Summe Einzahlungen aus der Finanzierungstätigkeit</b>							<b>61 000,00</b>	<b>61 100,00</b>	<b>0,00</b>
<b>SU 36</b>	<b>Summe Auszahlungen aus der Finanzierungstätigkeit</b>							<b>0,00</b>	<b>0,00</b>	<b>0,00</b>
<b>SA4</b>	<b>Saldo (4) Geldfluss aus der Finanzierungstätigkeit (35 – 36)</b>							<b>61 000,00</b>	<b>61 100,00</b>	<b>0,00</b>
<b>SA5</b>	<b>Saldo (5) Geldfluss aus der voranschlagswirksamen Gebarung (Saldo 3 + Saldo 4)</b>							<b>-23 500,00</b>	<b>-23 400,00</b>	<b>0,00</b>



		MVAG VC QU			Ergebnisvoranschlag			Finanzierungsvoranschlag		
		EH	FH		VA 2026	VA 2025	RA 2024	VA 2026	VA 2025	RA 2024
<b>828</b>	<b>Sonstige Märkte</b>									
<b>828000</b>	<b>Bauernmarkt</b>									
<b>Operative Gebarung</b>										
2/828000/810000	Marktentgelt	2114	3114	13	20 000,00	19 500,00	21 952,84	20 000,00	19 500,00	21 962,85
2/828000/817200	Erträge aus der Auflösung von sonstigen Rückstellungen - nicht konsum. Urlaube	2117			0,00	0,00	909,19	0,00	0,00	0,00
2/828000/817210	Erträge aus der Auflösung von sonstigen Rückstellungen - Zeitguthaben	2117			0,00	0,00	160,21	0,00	0,00	0,00
<b>SU 21 / 31</b>	<b>Summe Erträge / Einzahlungen operative Gebarung</b>				<b>20 000,00</b>	<b>19 500,00</b>	<b>23 022,24</b>	<b>20 000,00</b>	<b>19 500,00</b>	<b>21 962,85</b>
1/828000/500000	Geldbezüge der Beamten der Verwaltung	2211	3211	20	0,00	0,00	5 310,13	0,00	0,00	5 310,13
1/828000/522000	Geldbezüge der nicht ganzjährig beschäftigten Angestellten	2211	3211		2 600,00	0,00	0,00	2 600,00	0,00	0,00
1/828000/565000	Mehrleistungsvergütungen	2211	3211	20	0,00	0,00	125,06	0,00	0,00	125,06
1/828000/566000	Zuwendungen aus Anlass von Dienstjubiläen	2212	3212		0,00	0,00	4 551,54	0,00	0,00	4 551,54
1/828000/569000	Sonstige Nebengebühren	2211	3211	20	0,00	0,00	55,86	0,00	0,00	55,86
1/828000/580000	Dienstgeberbeiträge zum Ausgleichsfonds für Familienbeihilfen	2212	3212		100,00	0,00	0,00	100,00	0,00	0,00
1/828000/582000	Sonstige Dienstgeberbeiträge zur sozialen Sicherheit	2212	3212	20	600,00	0,00	211,25	600,00	0,00	211,25
1/828000/590000	Freiwillige Sozialleistungen	2212	3212	20	0,00	0,00	58,76	0,00	0,00	58,76
1/828000/670000	Versicherungen	2222	3222	24	0,00	0,00	10,21	0,00	0,00	9,59
1/828000/720109	Kostenbeiträge Wihof Arbeiter	2225	3225	24	21 000,00	19 600,00	13 250,00	21 000,00	19 600,00	13 250,00
1/828000/720209	Kostenbeiträge Wihof KFZ, Geräte, Mat.	2225	3225	24	2 200,00	2 000,00	2 135,12	2 200,00	2 000,00	2 135,12
1/828000/728000	Entgelte für sonstige Leistungen	2225	3225	24	2 800,00	2 800,00	70,94	2 800,00	2 800,00	70,94
<b>SU 22 / 32</b>	<b>Summe Aufwendungen / Auszahlungen operative Gebarung</b>				<b>29 300,00</b>	<b>24 400,00</b>	<b>25 778,87</b>	<b>29 300,00</b>	<b>24 400,00</b>	<b>25 778,25</b>
<b>SA 0 / SA 1</b>	<b>(0) Nettoergebnis (21 - 22) / (1) Geldfluss operative Gebarung (31 - 32)</b>				<b>-9 300,00</b>	<b>-4 900,00</b>	<b>-2 756,63</b>	<b>-9 300,00</b>	<b>-4 900,00</b>	<b>-3 815,40</b>
<b>SA01</b>	<b>Saldo (01) Haushaltsrücklagen (230 - 240)</b>				<b>0,00</b>	<b>0,00</b>	<b>0,00</b>	<b>0,00</b>	<b>0,00</b>	<b>0,00</b>
<b>SA00</b>	<b>Saldo (00) Nettoergebnis nach Haushaltsrücklagen (Saldo 0 + Saldo 01)</b>				<b>-9 300,00</b>	<b>-4 900,00</b>	<b>-2 756,63</b>			
<b>Investive Gebarung</b>										
<b>SU 33</b>	<b>Summe Einzahlungen investive Gebarung</b>							<b>0,00</b>	<b>0,00</b>	<b>0,00</b>
<b>SU 34</b>	<b>Summe Auszahlungen investive Gebarung</b>							<b>0,00</b>	<b>0,00</b>	<b>0,00</b>
<b>SA2</b>	<b>Saldo (2) Geldfluss aus der Investiven Gebarung (33 - 34)</b>							<b>0,00</b>	<b>0,00</b>	<b>0,00</b>
<b>SA3</b>	<b>Saldo (3) Nettofinanzierungssaldo (Saldo 1 + Saldo 2)</b>							<b>-9 300,00</b>	<b>-4 900,00</b>	<b>-3 815,40</b>
<b>Finanzierungstätigkeit</b>										
<b>SU 35</b>	<b>Summe Einzahlungen aus der Finanzierungstätigkeit</b>							<b>0,00</b>	<b>0,00</b>	<b>0,00</b>
<b>SU 36</b>	<b>Summe Auszahlungen aus der Finanzierungstätigkeit</b>							<b>0,00</b>	<b>0,00</b>	<b>0,00</b>
<b>SA4</b>	<b>Saldo (4) Geldfluss aus der Finanzierungstätigkeit (35 - 36)</b>							<b>0,00</b>	<b>0,00</b>	<b>0,00</b>
<b>SA5</b>	<b>Saldo (5) Geldfluss aus der voranschlagswirksamen Gebarung (Saldo 3 + Saldo 4)</b>							<b>-9 300,00</b>	<b>-4 900,00</b>	<b>-3 815,40</b>

		MVAG		VC QU	Ergebnisvoranschlag			Finanzierungsvoranschlag		
		EH	FH		VA 2026	VA 2025	RA 2024	VA 2026	VA 2025	RA 2024
<b>83</b>	<b>Betriebsähnliche Einrichtungen und Betriebe (Fortsetzung)</b>									
<b>833</b>	<b>Hallenbäder</b>									
<b>833000</b>	<b>Hallen- und Freibad</b>									
<b>Operative Gebarung</b>										
2/833000/811000	Einnahmen aus Vermietung und Verpachtung	2115	3115	14	90 000,00	90 000,00	91 980,00	90 000,00	90 000,00	91 980,00
2/833000/811200	Einnahmen aus Vermietung und Verpachtung (BK und HK)	2115	3115	14	0,00	0,00	238,25	0,00	0,00	238,25
2/833000/813000	Erträge aus der Auflösung von Investitionszuschüssen (Kapitaltransfers)	2127			23 500,00	6 900,00	15 233,18	0,00	0,00	0,00
2/833000/817400	Erträge aus der Auflösung von sonstigen Rückstellungen - Abfertigungen	2117			0,00	27 600,00	17 543,69	0,00	0,00	0,00
2/833000/823000	sonstige Zinserträge	2131	3131	14	0,00	0,00	146,40	0,00	0,00	146,40
2/833000/828000	Rückersätze von Aufwendungen	2116	3116		0,00	0,00	3 540,34	0,00	0,00	3 540,34
2/833000/829000	Sonstige Einnahmen	2116	3116	18	2 000,00	50 000,00	41 866,97	2 000,00	50 000,00	42 051,50
2/833000/860000	Transfers von Bund, Bundesfonds und Bundeskammern	2121	3121	15	0,00	0,00	299,93	0,00	0,00	299,93
2/833000/863200	Transfers von sonstigen Trägern öffentlichen Rechts	2121	3121	15	0,00	0,00	15 560,63	0,00	0,00	15 489,46
<b>SU 21 / 31</b>	<b>Summe Erträge / Einzahlungen operative Gebarung</b>				<b>115 500,00</b>	<b>174 500,00</b>	<b>186 409,39</b>	<b>92 000,00</b>	<b>140 000,00</b>	<b>153 745,88</b>
1/833000/510000	Geldbezüge für Vertragsbedienstete der Besoldungsgruppe I	2211	3211	20	0,00	0,00	69 324,62	0,00	0,00	69 324,62
1/833000/569000	Sonstige Nebengebühren	2211	3211	20	0,00	0,00	1 719,93	0,00	0,00	1 719,93
1/833000/580000	Dienstgeberbeiträge zum Ausgleichsfonds für Familienbeihilfen	2212	3212	20	0,00	0,00	757,80	0,00	0,00	757,80
1/833000/582000	Sonstige Dienstgeberbeiträge zur sozialen Sicherheit	2212	3212	20	0,00	0,00	13 101,91	0,00	0,00	13 101,91
1/833000/588000	Kommunalsteuer	2212	3212	20	0,00	0,00	1 114,63	0,00	0,00	1 114,63
1/833000/590000	Freiwillige Sozialleistungen	2212	3212	20	0,00	0,00	50,00	0,00	0,00	50,00
1/833000/600100	Energiebezüge Strom	2222	3222	24	0,00	0,00	238,25	0,00	0,00	238,25
1/833000/614000	Instandhaltung von Gebäuden	2224	3224	24	20 000,00	10 300,00	6 290,59	20 000,00	10 300,00	2 750,25
1/833000/650700	Zinsen für Finanzschulden in Euro - Finanzunternehmen im Inland	2241	3241	25	106 200,00	159 000,00	228 142,21	106 200,00	159 000,00	228 142,21
1/833000/680300	Planmäßige Abschreibung - Gebäude und Bauten	2226			375 900,00	359 400,00	367 621,33	0,00	0,00	0,00
1/833000/710000	Öffentliche Abgaben (Steuern und Abgaben)	2225	3225	24	8 400,00	8 400,00	6 478,76	8 400,00	8 400,00	6 478,76
1/833000/720109	Kostenbeiträge Wihof Arbeiter	2225	3225	24	100,00	100,00	0,00	100,00	100,00	0,00
1/833000/720209	Kostenbeiträge Wihof KFZ, Geräte, Mat.	2225	3225	24	100,00	100,00	0,00	100,00	100,00	0,00

		MVAG VC QU		Ergebnisvoranschlag			Finanzierungsvoranschlag		
		EH	FH	VA 2026	VA 2025	RA 2024	VA 2026	VA 2025	RA 2024
1/833000/775000	Kapitaltransfers an Unternehmen (ohne Finanzunternehmen) und andere	2233		0,00	0,00	3 754,35	0,00	0,00	0,00
<b>SU 22 / 32</b>	<b>Summe Aufwendungen / Auszahlungen operative Gebarung</b>			<b>510 700,00</b>	<b>537 300,00</b>	<b>698 594,38</b>	<b>134 800,00</b>	<b>177 900,00</b>	<b>323 678,36</b>
<b>SA 0 / SA 1</b>	<b>(0) Nettoergebnis (21 - 22) / (1) Geldfluss operative Gebarung (31 – 32)</b>			<b>-395 200,00</b>	<b>-362 800,00</b>	<b>-512 184,99</b>	<b>-42 800,00</b>	<b>-37 900,00</b>	<b>-169 932,48</b>
2/833000/894000	Entnahmen von zweckgebundenen Haushaltsrücklagen	2301		0,00	0,00	29 314,06	0,00	0,00	0,00
1/833000/794000	Zuweisung an zweckgebundene Haushaltsrücklagen	2401		0,00	0,00	109,80	0,00	0,00	0,00
<b>SA01</b>	<b>Saldo (01) Haushaltsrücklagen (230 - 240)</b>			<b>0,00</b>	<b>0,00</b>	<b>29 204,26</b>	<b>0,00</b>	<b>0,00</b>	<b>0,00</b>
<b>SA00</b>	<b>Saldo (00) Nettoergebnis nach Haushaltsrücklagen (Saldo 0 + Saldo 01)</b>			<b>-395 200,00</b>	<b>-362 800,00</b>	<b>-482 980,73</b>			
<b>Investive Gebarung</b>									
<b>SU 33</b>	<b>Summe Einzahlungen investive Gebarung</b>						<b>0,00</b>	<b>0,00</b>	<b>0,00</b>
1/833000/775000	Kapitaltransfers an Unternehmen (ohne Finanzunternehmen) und andere		3433	0,00	0,00	0,00	0,00	0,00	3 754,35
<b>SU 34</b>	<b>Summe Auszahlungen investive Gebarung</b>						<b>0,00</b>	<b>0,00</b>	<b>3 754,35</b>
<b>SA2</b>	<b>Saldo (2) Geldfluss aus der Investiven Gebarung (33 – 34)</b>						<b>0,00</b>	<b>0,00</b>	<b>-3 754,35</b>
<b>SA3</b>	<b>Saldo (3) Nettofinanzierungssaldo (Saldo 1 + Saldo 2)</b>						<b>-42 800,00</b>	<b>-37 900,00</b>	<b>-173 686,83</b>
<b>Finanzierungstätigkeit</b>									
<b>SU 35</b>	<b>Summe Einzahlungen aus der Finanzierungstätigkeit</b>						<b>0,00</b>	<b>0,00</b>	<b>0,00</b>
1/833000/311700	Forderungskauf (Schuldeinlösung) - Finanzunternehmen im Inland		3614	0,00	0,00	0,00	591 600,00	568 500,00	545 410,40
<b>SU 36</b>	<b>Summe Auszahlungen aus der Finanzierungstätigkeit</b>						<b>591 600,00</b>	<b>568 500,00</b>	<b>545 410,40</b>
<b>SA4</b>	<b>Saldo (4) Geldfluss aus der Finanzierungstätigkeit (35 – 36)</b>						<b>-591 600,00</b>	<b>-568 500,00</b>	<b>-545 410,40</b>
<b>SA5</b>	<b>Saldo (5) Geldfluss aus der voranschlagswirksamen Gebarung (Saldo 3 + Saldo 4)</b>						<b>-634 400,00</b>	<b>-606 400,00</b>	<b>-719 097,23</b>
<b>833020</b>	<b>Adaptierungen Drautalperle 2023</b>								
<b>Operative Gebarung</b>									
6/833020/813010	außerplanmäßige Auflösung von IKZS	2127	2	0,00	0,00	150 000,00	0,00	0,00	0,00
<b>SU 21 / 31</b>	<b>Summe Erträge / Einzahlungen operative Gebarung</b>			<b>0,00</b>	<b>0,00</b>	<b>150 000,00</b>	<b>0,00</b>	<b>0,00</b>	<b>0,00</b>
5/833020/750000	Transfers an Bund (Rückzlg KIP 2023)	2231	3231	0,00	0,00	150 000,00	0,00	0,00	150 000,00
<b>SU 22 / 32</b>	<b>Summe Aufwendungen / Auszahlungen operative Gebarung</b>			<b>0,00</b>	<b>0,00</b>	<b>150 000,00</b>	<b>0,00</b>	<b>0,00</b>	<b>150 000,00</b>
<b>SA 0 / SA 1</b>	<b>(0) Nettoergebnis (21 - 22) / (1) Geldfluss operative Gebarung (31 – 32)</b>			<b>0,00</b>	<b>0,00</b>	<b>0,00</b>	<b>0,00</b>	<b>0,00</b>	<b>-150 000,00</b>
<b>SA01</b>	<b>Saldo (01) Haushaltsrücklagen (230 - 240)</b>			<b>0,00</b>	<b>0,00</b>	<b>0,00</b>	<b>0,00</b>	<b>0,00</b>	<b>0,00</b>
<b>SA00</b>	<b>Saldo (00) Nettoergebnis nach Haushaltsrücklagen (Saldo 0 + Saldo 01)</b>			<b>0,00</b>	<b>0,00</b>	<b>0,00</b>			
<b>Investive Gebarung</b>									
<b>SU 33</b>	<b>Summe Einzahlungen investive Gebarung</b>						<b>0,00</b>	<b>0,00</b>	<b>0,00</b>
<b>SU 34</b>	<b>Summe Auszahlungen investive Gebarung</b>						<b>0,00</b>	<b>0,00</b>	<b>0,00</b>
<b>SA2</b>	<b>Saldo (2) Geldfluss aus der Investiven Gebarung (33 – 34)</b>						<b>0,00</b>	<b>0,00</b>	<b>0,00</b>
<b>SA3</b>	<b>Saldo (3) Nettofinanzierungssaldo (Saldo 1 + Saldo 2)</b>						<b>0,00</b>	<b>0,00</b>	<b>-150 000,00</b>

		MVAG		VC QU	Ergebnisvoranschlag			Finanzierungsvoranschlag		
		EH	FH		VA 2026	VA 2025	RA 2024	VA 2026	VA 2025	RA 2024
<b>Finanzierungstätigkeit</b>										
<b>SU 35</b>	<b>Summe Einzahlungen aus der Finanzierungstätigkeit</b>							<b>0,00</b>	<b>0,00</b>	<b>0,00</b>
<b>SU 36</b>	<b>Summe Auszahlungen aus der Finanzierungstätigkeit</b>							<b>0,00</b>	<b>0,00</b>	<b>0,00</b>
<b>SA4</b>	<b>Saldo (4) Geldfluss aus der Finanzierungstätigkeit (35 – 36)</b>							<b>0,00</b>	<b>0,00</b>	<b>0,00</b>
<b>SA5</b>	<b>Saldo (5) Geldfluss aus der voranschlagswirksamen Gebarung (Saldo 3 + Saldo 4)</b>							<b>0,00</b>	<b>0,00</b>	<b>-150 000,00</b>
<b>833030 Sanierung Drautalperle 2024 Badewassertechnik und Rutschen</b>										
<b>Operative Gebarung</b>										
<b>SU 21 / 31</b>	<b>Summe Erträge / Einzahlungen operative Gebarung</b>				<b>0,00</b>	<b>0,00</b>	<b>0,00</b>	<b>0,00</b>	<b>0,00</b>	<b>0,00</b>
<b>SU 22 / 32</b>	<b>Summe Aufwendungen / Auszahlungen operative Gebarung</b>				<b>0,00</b>	<b>0,00</b>	<b>0,00</b>	<b>0,00</b>	<b>0,00</b>	<b>0,00</b>
<b>SA 0 / SA 1</b>	<b>(0) Nettoergebnis (21 - 22) / (1) Geldfluss operative Gebarung (31 – 32)</b>				<b>0,00</b>	<b>0,00</b>	<b>0,00</b>	<b>0,00</b>	<b>0,00</b>	<b>0,00</b>
<b>SA01</b>	<b>Saldo (01) Haushaltsrücklagen (230 - 240)</b>				<b>0,00</b>	<b>0,00</b>	<b>0,00</b>	<b>0,00</b>	<b>0,00</b>	<b>0,00</b>
<b>SA00</b>	<b>Saldo (00) Nettoergebnis nach Haushaltsrücklagen (Saldo 0 + Saldo 01)</b>				<b>0,00</b>	<b>0,00</b>	<b>0,00</b>			
<b>Investive Gebarung</b>										
6/833030/300000	Kapitaltransfers von Bund (KIP 2023)		3331	1	0,00	0,00	0,00	0,00	0,00	200 000,00
6/833030/304010	Kapitaltransfer Betriebs GmbH		3332	1	0,00	0,00	0,00	0,00	0,00	198 072,48
	Gewinnausschüttung für Investition									
<b>SU 33</b>	<b>Summe Einzahlungen investive Gebarung</b>							<b>0,00</b>	<b>0,00</b>	<b>398 072,48</b>
5/833030/010000	Gebäude und Bauten		3413	1	0,00	0,00	0,00	0,00	0,00	396 144,95
<b>SU 34</b>	<b>Summe Auszahlungen investive Gebarung</b>							<b>0,00</b>	<b>0,00</b>	<b>396 144,95</b>
<b>SA2</b>	<b>Saldo (2) Geldfluss aus der Investiven Gebarung (33 – 34)</b>							<b>0,00</b>	<b>0,00</b>	<b>1 927,53</b>
<b>SA3</b>	<b>Saldo (3) Nettofinanzierungssaldo (Saldo 1 + Saldo 2)</b>							<b>0,00</b>	<b>0,00</b>	<b>1 927,53</b>
<b>Finanzierungstätigkeit</b>										
<b>SU 35</b>	<b>Summe Einzahlungen aus der Finanzierungstätigkeit</b>							<b>0,00</b>	<b>0,00</b>	<b>0,00</b>
<b>SU 36</b>	<b>Summe Auszahlungen aus der Finanzierungstätigkeit</b>							<b>0,00</b>	<b>0,00</b>	<b>0,00</b>
<b>SA4</b>	<b>Saldo (4) Geldfluss aus der Finanzierungstätigkeit (35 – 36)</b>							<b>0,00</b>	<b>0,00</b>	<b>0,00</b>
<b>SA5</b>	<b>Saldo (5) Geldfluss aus der voranschlagswirksamen Gebarung (Saldo 3 + Saldo 4)</b>							<b>0,00</b>	<b>0,00</b>	<b>1 927,53</b>
<b>84 Liegenschaften, Wohn- und Geschäftsgebäude</b>										
<b>840 Grundbesitz</b>										
<b>840000 Grundbesitz und Immobilien</b>										
<b>Operative Gebarung</b>										
2/840000/801000	Veräußerungen von Grundstücken und Grundstückseinrichtungen	2116		30	111 600,00	111 600,00	0,00	0,00	0,00	0,00
2/840000/810309	Interne Leistungsvergütung Personalkosten (Klimaplan Spittal)	2114	3114		0,00	3 100,00	0,00	0,00	3 100,00	0,00
2/840000/811000	Einnahmen aus Vermietung und Verpachtung	2115	3115	14	80 000,00	71 000,00	83 901,38	80 000,00	71 000,00	85 234,17

		MVAG		VC QU	Ergebnisvoranschlag			Finanzierungsvoranschlag		
		EH	FH		VA 2026	VA 2025	RA 2024	VA 2026	VA 2025	RA 2024
2/840000/811100	Einnahmen aus Verpachtung (Nutzung)	2115	3115	14	15 000,00	15 000,00	15 320,61	15 000,00	15 000,00	15 320,61
2/840000/811400	Einnahmen aus Vermietung (Heizkosten)	2115	3115	14	12 000,00	11 000,00	23 983,13	12 000,00	11 000,00	22 335,62
2/840000/813000	Erträge aus der Auflösung von Investitionszuschüssen (Kapitaltransfers)	2127			2 900,00	3 000,00	2 991,63	0,00	0,00	0,00
2/840000/816000	Kostenbeiträge (Kostenersätze) für sonstige Leistungen	2114	3114	13	100,00	100,00	0,00	100,00	100,00	0,00
2/840000/817200	Erträge aus der Auflösung von sonstigen Rückstellungen - nicht konsum. Urlaube	2117			0,00	0,00	201,27	0,00	0,00	0,00
2/840000/817210	Erträge aus der Auflösung von sonstigen Rückstellungen - Zeitguthaben	2117			0,00	0,00	354,88	0,00	0,00	0,00
2/840000/817500	Erträge aus der Auflösung von sonstigen Rückstellungen - Jubiläumszuwendungen	2117			0,00	1 800,00	10 518,83	0,00	0,00	0,00
2/840000/823000	sonstige Zinserträge	2131	3131	14	0,00	3 300,00	23 369,55	0,00	3 300,00	23 369,55
2/840000/829000	Sonstige Einnahmen	2116	3116	18	10 000,00	9 300,00	6 698,94	10 000,00	9 300,00	13 531,79
2/840000/860000	Transfers von Bund, Bundesfonds und Bundeskammern	2121	3121		0,00	0,00	600,12	0,00	0,00	600,12
2/840000/862001	Transfers von Gemeinden (Drohnenbefliegung Förderabr. Ansatz 63901)	2121	3121		11 100,00	4 500,00	0,00	11 100,00	4 500,00	0,00
2/840000/863200	Transfers von sonstigen Trägern öffentlichen Rechts	2121	3121		0,00	4 500,00	0,00	0,00	4 500,00	0,00
2/840000/899000	Entnahmen aus Verrechnungsrücklagen zwischen operativer Gebarung und Projekten	2116		2	2 000,00	12 900,00	0,00	0,00	0,00	0,00
<b>SU 21 / 31</b>	<b>Summe Erträge / Einzahlungen operative Gebarung</b>				<b>244 700,00</b>	<b>251 100,00</b>	<b>167 940,34</b>	<b>128 200,00</b>	<b>121 800,00</b>	<b>160 391,86</b>
1/840000/400000	Geringwertige Wirtschaftsgüter des Anlagevermögens	2221	3221	23	600,00	600,00	0,00	600,00	600,00	0,00
1/840000/456000	Schreib-, Zeichen- u. sonstige Büromittel	2221	3221	23	100,00	300,00	166,97	100,00	300,00	166,97
1/840000/456010	Büromaterial Papier organisationsübergreifend	2221	3221		200,00	0,00	0,00	200,00	0,00	0,00
1/840000/457000	Druckwerke	2221	3221	23	200,00	200,00	0,00	200,00	200,00	0,00
1/840000/457010	Ausdrücke Drucker, Kopierer, HPC-Dual	2221	3221	23	100,00	200,00	40,58	100,00	200,00	40,58
1/840000/458000	Mittel zur ärztlichen Betreuung und Gesundheitsvorsorge	2221	3221		0,00	0,00	95,46	0,00	0,00	95,46
1/840000/500000	Geldbezüge für Beamte der Verwaltung	2211	3211	20	30 300,00	29 700,00	28 789,76	30 300,00	29 700,00	28 789,76
1/840000/510000	Geldbezüge für Vertragsbedienstete der Besoldungsgruppe I	2211	3211	20	77 600,00	68 000,00	61 448,38	77 600,00	68 000,00	61 448,38
1/840000/523000	Geldbezüge der nicht ganzjährig beschäftigten Arbeiterinnen und Arbeiter	2211	3211		0,00	10 600,00	0,00	0,00	10 600,00	0,00
1/840000/563000	Sonstige Aufwandsentschädigungen	2213	3213	20	200,00	200,00	188,64	200,00	200,00	188,64
1/840000/565000	Mehrleistungsvergütungen	2211	3211	20	900,00	800,00	738,72	900,00	800,00	738,72
1/840000/566000	Zuwendungen aus Anlass von Dienstjubiläen	2212	3212	20	0,00	0,00	13 161,02	0,00	0,00	13 161,02

		MVAG		VC QU	Ergebnisvoranschlag			Finanzierungsvoranschlag		
		EH	FH		VA 2026	VA 2025	RA 2024	VA 2026	VA 2025	RA 2024
1/840000/569000	Sonstige Nebengebühren	2211	3211	20	400,00	400,00	351,84	400,00	400,00	351,84
1/840000/580000	Dienstgeberbeiträge zum Ausgleichsfonds für Familienbeihilfen	2212	3212	20	4 100,00	3 700,00	3 879,46	4 100,00	3 700,00	3 879,46
1/840000/581100	Betriebliche Kollektivversicherung § 72 K-GMG	2212	3212		300,00	200,00	225,64	300,00	200,00	225,64
1/840000/582000	Sonstige Dienstgeberbeiträge zur sozialen Sicherheit	2212	3212	20	18 000,00	18 100,00	14 440,25	18 000,00	18 100,00	14 440,25
1/840000/588000	Kommunalsteuer	2212	3212	20	3 300,00	3 300,00	3 145,36	3 300,00	3 300,00	3 145,36
1/840000/590000	Freiwillige Sozialleistungen	2212	3212	20	600,00	400,00	338,24	600,00	400,00	338,24
1/840000/590100	Sonstige Leistungen Fortbildung	2212	3212	20	400,00	400,00	0,00	400,00	400,00	0,00
1/840000/591000	Dotierung von Rückstellungen für Abfertigungen	2214			300,00	300,00	459,79	0,00	0,00	0,00
1/840000/592000	Dotierung von Rückstellungen für Jubiläumszuwendungen	2214			1 000,00	700,00	1 083,31	0,00	0,00	0,00
1/840000/593000	Dotierung von Rückstellungen für nicht konsumierte Urlaube	2214			0,00	0,00	466,03	0,00	0,00	0,00
1/840000/593100	Dotierung von Rückstellungen für nicht konsumierte Zeitguthaben	2214			0,00	0,00	121,19	0,00	0,00	0,00
1/840000/600100	Energiebezüge Strom	2222	3222	24	1 100,00	200,00	1 362,45	1 100,00	1 200,00	1 362,45
1/840000/600120	Energiebezüge BEG	2222	3222		400,00	400,00	164,66	400,00	1 100,00	0,00
1/840000/600300	Energiebezüge Fernwärme	2222	3222	24	13 000,00	12 300,00	9 725,35	13 000,00	10 800,00	12 967,71
1/840000/610000	Instandhaltung von Grund und Boden	2224	3224	24	8 400,00	8 400,00	7 916,27	8 400,00	8 400,00	7 916,27
1/840000/614000	Instandhaltung von Gebäuden	2224	3224	24	2 200,00	2 200,00	377,03	2 200,00	2 200,00	377,03
1/840000/618100	Instandhaltung und Wartung EDV (Hardware/Software)	2224	3224	24	3 500,00	2 900,00	2 063,07	3 500,00	2 900,00	2 192,75
1/840000/618110	Instandh.u.Wartung Kommunal/Verwaltungssoftware	2224	3224	24	3 400,00	3 000,00	1 696,61	3 400,00	3 000,00	1 695,64
1/840000/631000	Telekommunikationsdienste	2222	3222	24	400,00	400,00	465,65	400,00	400,00	477,65
1/840000/640000	Rechts- und Beratungsaufwand	2222	3222		0,00	0,00	1 767,38	0,00	0,00	1 767,38
1/840000/659100	Geldverkehrs- und Bankspesen	2244	3244		0,00	0,00	122,70	0,00	0,00	122,70
1/840000/670000	Versicherungen	2222	3222	24	4 100,00	4 100,00	2 013,33	4 100,00	4 100,00	2 009,63
1/840000/680200	Planmäßige Abschreibung - Grundstückseinrichtungen und Infrastruktur	2226			1 300,00	1 300,00	1 319,48	0,00	0,00	0,00
1/840000/680300	Planmäßige Abschreibung - Gebäude und Bauten	2226			11 000,00	11 000,00	11 009,37	0,00	0,00	0,00
1/840000/680700	Planmäßige Abschreibung - Amts-, Betriebs- und Geschäftsausstattung	2226			600,00	1 100,00	1 095,38	0,00	0,00	0,00
1/840000/683000	Abgang/Verluste von Sachanlagen und immateriellen Vermögenswerten	2226			0,00	55 000,00	490,62	0,00	0,00	0,00
1/840000/700010	Miete Druck-u.Kopiergeräte	2223	3223	24	100,00	100,00	61,20	100,00	100,00	61,20
1/840000/710000	Öffentliche Abgaben	2225	3225	24	11 500,00	10 800,00	11 065,18	11 500,00	10 800,00	11 065,18

		MVAG		VC QU	Ergebnisvoranschlag			Finanzierungsvoranschlag		
		EH	FH		VA 2026	VA 2025	RA 2024	VA 2026	VA 2025	RA 2024
1/840000/711000	Gebühren für die Benützung von Gemeindeeinrichtungen und -anlagen	2225	3225	24	8 700,00	8 500,00	8 550,25	8 700,00	8 500,00	8 550,25
1/840000/720109	Kostenbeiträge Wihof Arbeiter	2225	3225	24	8 100,00	8 100,00	5 896,25	8 100,00	8 100,00	5 896,25
1/840000/720209	Kostenbeiträge Wihof KFZ, Geräte, Mat.	2225	3225	24	2 500,00	1 600,00	2 470,53	2 500,00	1 600,00	2 470,53
1/840000/724000	Reisegebühren	2225	3225	24	1 000,00	1 000,00	96,18	1 000,00	1 000,00	96,18
1/840000/728000	Entgelte für sonstige Leistungen	2225	3225	24	3 500,00	17 800,00	1 328,23	3 500,00	17 800,00	1 309,60
1/840000/728020	Entgelte für sonstige Leistungen (Drohnenbefliegung 2024-2025, Ansatz 63901)	2225	3225		0,00	4 100,00	0,00	0,00	4 100,00	0,00
<b>SU 22 / 32</b>	<b>Summe Aufwendungen / Auszahlungen operative Gebarung</b>				<b>223 400,00</b>	<b>292 400,00</b>	<b>200 197,81</b>	<b>209 200,00</b>	<b>223 200,00</b>	<b>187 348,72</b>
<b>SA 0 / SA 1</b>	<b>(0) Nettoergebnis (21 - 22) / (1) Geldfluss operative Gebarung (31 - 32)</b>				<b>21 300,00</b>	<b>-41 300,00</b>	<b>-32 257,47</b>	<b>-81 000,00</b>	<b>-101 400,00</b>	<b>-26 956,86</b>
2/840000/894000	Entnahmen von zweckgebundenen Haushaltsrücklagen	2301			0,00	55 000,00	0,00	0,00	0,00	0,00
2/840000/895000	Entnahmen von allgemeinen Haushaltsrücklagen	2301			0,00	14 300,00	0,00	0,00	0,00	0,00
1/840000/794000	Zuweisung an zweckgebundene Haushaltsrücklagen	2401			56 600,00	56 600,00	15 431,87	0,00	0,00	0,00
<b>SA01</b>	<b>Saldo (01) Haushaltsrücklagen (230 - 240)</b>				<b>-56 600,00</b>	<b>12 700,00</b>	<b>-15 431,87</b>	<b>0,00</b>	<b>0,00</b>	<b>0,00</b>
<b>SA00</b>	<b>Saldo (00) Nettoergebnis nach Haushaltsrücklagen (Saldo 0 + Saldo 01)</b>				<b>-35 300,00</b>	<b>-28 600,00</b>	<b>-47 689,34</b>			
<b>Investive Gebarung</b>										
2/840000/801000	Veräußerungen von Grundstücken und Grundstückseinrichtungen		3312	30	0,00	0,00	0,00	111 600,00	111 600,00	0,00
<b>SU 33</b>	<b>Summe Einzahlungen investive Gebarung</b>							<b>111 600,00</b>	<b>111 600,00</b>	<b>0,00</b>
1/840000/042000	Amts-, Betriebs- und Geschäftsausstattung		3415	2 41	0,00	0,00	0,00	2 000,00	12 900,00	0,00
<b>SU 34</b>	<b>Summe Auszahlungen investive Gebarung</b>							<b>2 000,00</b>	<b>12 900,00</b>	<b>0,00</b>
<b>SA2</b>	<b>Saldo (2) Geldfluss aus der Investiven Gebarung (33 - 34)</b>							<b>109 600,00</b>	<b>98 700,00</b>	<b>0,00</b>
<b>SA3</b>	<b>Saldo (3) Nettofinanzierungssaldo (Saldo 1 + Saldo 2)</b>							<b>28 600,00</b>	<b>-2 700,00</b>	<b>-26 956,86</b>
<b>Finanzierungstätigkeit</b>										
<b>SU 35</b>	<b>Summe Einzahlungen aus der Finanzierungstätigkeit</b>							<b>0,00</b>	<b>0,00</b>	<b>0,00</b>
<b>SU 36</b>	<b>Summe Auszahlungen aus der Finanzierungstätigkeit</b>							<b>0,00</b>	<b>0,00</b>	<b>0,00</b>
<b>SA4</b>	<b>Saldo (4) Geldfluss aus der Finanzierungstätigkeit (35 - 36)</b>							<b>0,00</b>	<b>0,00</b>	<b>0,00</b>
<b>SA5</b>	<b>Saldo (5) Geldfluss aus der voranschlagswirksamen Gebarung (Saldo 3 + Saldo 4)</b>							<b>28 600,00</b>	<b>-2 700,00</b>	<b>-26 956,86</b>
<b>840010</b>	<b>Liesersteig - Alpiner Steig Spittal-Seeboden</b>									
<b>Operative Gebarung</b>										
2/840010/861100	Transfers von Ländern - BZ operative Gebarung	2121	3121		0,00	0,00	32 741,12	0,00	0,00	32 741,12
2/840010/862000	Transfers von Gemeinden (Anteil Gemeinde Seeboden)	2121	3121		0,00	0,00	9 822,34	0,00	0,00	9 822,34
<b>SU 21 / 31</b>	<b>Summe Erträge / Einzahlungen operative Gebarung</b>				<b>0,00</b>	<b>0,00</b>	<b>42 563,46</b>	<b>0,00</b>	<b>0,00</b>	<b>42 563,46</b>

		MVAG VC QU			Ergebnisvoranschlag			Finanzierungsvoranschlag		
		EH	FH		VA 2026	VA 2025	RA 2024	VA 2026	VA 2025	RA 2024
1/840010/777000	Kapitaltransfers an private Organisationen ohne Erwerbszweck	2234			0,00	0,00	65 482,24	0,00	0,00	0,00
<b>SU 22 / 32</b>	<b>Summe Aufwendungen / Auszahlungen operative Gebarung</b>				<b>0,00</b>	<b>0,00</b>	<b>65 482,24</b>	<b>0,00</b>	<b>0,00</b>	<b>0,00</b>
<b>SA 0 / SA 1</b>	<b>(0) Nettoergebnis (21 - 22) / (1) Geldfluss operative Gebarung (31 – 32)</b>				<b>0,00</b>	<b>0,00</b>	<b>-22 918,78</b>	<b>0,00</b>	<b>0,00</b>	<b>42 563,46</b>
2/840010/894000	Entnahmen von zweckgebundenen Haushaltsrücklagen	2301			0,00	0,00	22 918,78	0,00	0,00	0,00
<b>SA01</b>	<b>Saldo (01) Haushaltsrücklagen (230 - 240)</b>				<b>0,00</b>	<b>0,00</b>	<b>22 918,78</b>	<b>0,00</b>	<b>0,00</b>	<b>0,00</b>
<b>SA00</b>	<b>Saldo (00) Nettoergebnis nach Haushaltsrücklagen (Saldo 0 + Saldo 01)</b>				<b>0,00</b>	<b>0,00</b>	<b>0,00</b>			
<b>Investive Gebarung</b>										
<b>SU 33</b>	<b>Summe Einzahlungen investive Gebarung</b>							<b>0,00</b>	<b>0,00</b>	<b>0,00</b>
1/840010/777000	Kapitaltransfers an private Organisationen ohne Erwerbszweck		3434		0,00	0,00	0,00	0,00	0,00	65 482,24
<b>SU 34</b>	<b>Summe Auszahlungen investive Gebarung</b>							<b>0,00</b>	<b>0,00</b>	<b>65 482,24</b>
<b>SA2</b>	<b>Saldo (2) Geldfluss aus der Investiven Gebarung (33 – 34)</b>							<b>0,00</b>	<b>0,00</b>	<b>-65 482,24</b>
<b>SA3</b>	<b>Saldo (3) Nettofinanzierungssaldo (Saldo 1 + Saldo 2)</b>							<b>0,00</b>	<b>0,00</b>	<b>-22 918,78</b>
<b>Finanzierungstätigkeit</b>										
<b>SU 35</b>	<b>Summe Einzahlungen aus der Finanzierungstätigkeit</b>							<b>0,00</b>	<b>0,00</b>	<b>0,00</b>
<b>SU 36</b>	<b>Summe Auszahlungen aus der Finanzierungstätigkeit</b>							<b>0,00</b>	<b>0,00</b>	<b>0,00</b>
<b>SA4</b>	<b>Saldo (4) Geldfluss aus der Finanzierungstätigkeit (35 – 36)</b>							<b>0,00</b>	<b>0,00</b>	<b>0,00</b>
<b>SA5</b>	<b>Saldo (5) Geldfluss aus der voranschlagswirksamen Gebarung (Saldo 3 + Saldo 4)</b>							<b>0,00</b>	<b>0,00</b>	<b>-22 918,78</b>
<b>846</b>	<b>Wohn- und Geschäftsgebäude (soweit nicht bei 853)</b>									
<b>846100</b>	<b>Schloß Porcia</b>									
<b>Operative Gebarung</b>										
2/846100/811000	Einnahmen aus Vermietung und Verpachtung	2115	3115	14	80 000,00	80 000,00	80 004,87	80 000,00	80 000,00	91 693,70
2/846100/811020	Einnahmen aus Vermietung Heizkosten 20% Ust.	2115	3115	14	6 000,00	6 000,00	8 233,75	6 000,00	6 000,00	8 233,75
2/846100/811050	Leihgebühr WC-Container und Sängerstufen	2115	3115	14	1 200,00	1 200,00	400,02	1 200,00	1 200,00	400,02
2/846100/813000	Erträge aus der Auflösung von Investitionszuschüssen (Kapitaltransfers)	2127			1 400,00	1 400,00	1 403,29	0,00	0,00	0,00
2/846100/817200	Erträge aus der Auflösung von sonstigen Rückstellungen - nicht konsum. Urlaube	2117			0,00	0,00	40,08	0,00	0,00	0,00
2/846100/817210	Erträge aus der Auflösung von sonstigen Rückstellungen - Zeitguthaben	2117			0,00	0,00	106,62	0,00	0,00	0,00
2/846100/817400	Erträge aus der Auflösung von sonstigen Rückstellungen - Abfertigungen	2117			0,00	46 800,00	3 221,65	0,00	0,00	0,00
2/846100/829000	Sonstige Einnahmen	2116	3116	18	9 000,00	9 000,00	3 496,32	9 000,00	9 000,00	9 864,99
2/846100/829110	Versicherungsentschädigungen	2116	3116		0,00	0,00	5 145,92	0,00	0,00	5 145,92



		MVAG		VC QU	Ergebnisvoranschlag			Finanzierungsvoranschlag		
		EH	FH		VA 2026	VA 2025	RA 2024	VA 2026	VA 2025	RA 2024
2/846100/899000	Entnahmen aus Verrechnungsrücklagen zwischen operativer Gebarung und Projekten	2116		2	12 400,00	6 900,00	1 164,82	0,00	0,00	0,00
<b>SU 21 / 31</b>	<b>Summe Erträge / Einzahlungen operative Gebarung</b>				<b>110 000,00</b>	<b>151 300,00</b>	<b>103 217,34</b>	<b>96 200,00</b>	<b>96 200,00</b>	<b>115 338,38</b>
1/846100/400000	Geringwertige Wirtschaftsgüter des Anlagevermögens	2221	3221	23	2 100,00	2 100,00	332,02	2 100,00	2 100,00	332,02
1/846100/454000	Reinigungsmittel	2221	3221	23	1 500,00	1 500,00	923,75	1 500,00	1 500,00	923,75
1/846100/459000	Sonstige Verbrauchsgüter	2221	3221	23	2 600,00	2 600,00	2 702,04	2 600,00	2 600,00	3 042,04
1/846100/511000	Geldbezüge für Vertragsbedienstete der Besoldungsgruppe II	2211	3211	20	58 700,00	116 000,00	64 980,68	58 700,00	116 000,00	64 980,68
1/846100/523000	Geldbezüge der nicht ganzjährig beschäftigten Arbeiterinnen und Arbeiter	2211	3211		2 200,00	2 100,00	332,50	2 200,00	2 100,00	332,50
1/846100/563000	Sonstige Aufwandsentschädigungen	2213	3213	20	0,00	500,00	852,00	0,00	500,00	852,00
1/846100/565000	Mehrleistungsvergütungen	2211	3211	20	0,00	7 100,00	11 672,22	0,00	7 100,00	11 672,22
1/846100/566000	Zuwendungen aus Anlass von Dienstjubiläen	2212	3212	20	0,00	0,00	0,00	0,00	0,00	13 036,36
1/846100/569000	Sonstige Nebengebühren	2211	3211	20	0,00	200,00	301,52	0,00	200,00	301,52
1/846100/580000	Dienstgeberbeiträge zum Ausgleichsfonds für Familienbeihilfen	2212	3212	20	2 200,00	1 200,00	347,91	2 200,00	1 200,00	347,91
1/846100/581100	Betriebliche Kollektivversicherung § 72 K-GMG	2212	3212		500,00	200,00	0,00	500,00	200,00	0,00
1/846100/582000	Sonstige Dienstgeberbeiträge zur sozialen Sicherheit	2212	3212	20	13 100,00	15 100,00	15 837,14	13 100,00	15 100,00	15 837,14
1/846100/588000	Kommunalsteuer	2212	3212	20	1 900,00	2 200,00	2 643,59	1 900,00	2 200,00	2 643,59
1/846100/590000	Freiwillige Sozialleistungen	2212	3212	20	200,00	100,00	100,00	200,00	100,00	100,00
1/846100/591000	Dotierung von Rückstellungen für Abfertigungen	2214			2 400,00	0,00	5 390,37	0,00	0,00	0,00
1/846100/592000	Dotierung von Rückstellungen für Jubiläumszuwendungen	2214			1 900,00	400,00	0,00	0,00	0,00	0,00
1/846100/593000	Dotierung von Rückstellungen für nicht konsumierte Urlaube	2214			0,00	0,00	3 327,33	0,00	0,00	0,00
1/846100/593100	Dotierung von Rückstellungen für nicht konsumierte Zeitguthaben	2214			0,00	0,00	81,73	0,00	0,00	0,00
1/846100/600100	Energiebezüge Strom	2222	3222	24	16 400,00	10 000,00	23 099,24	16 400,00	17 500,00	23 099,24
1/846100/600110	Energiebezüge Strom für Heizungsanlagen	2222	3222	24	8 500,00	5 500,00	11 801,03	8 500,00	9 600,00	11 801,03
1/846100/600120	Energiebezüge BEG	2222	3222		9 400,00	7 100,00	5 381,76	9 400,00	10 500,00	1 959,52
1/846100/600300	Energiebezüge Fernwärme	2222	3222	24	43 000,00	42 000,00	38 282,68	43 000,00	41 600,00	43 978,14
1/846100/614000	Instandhaltung von Gebäuden	2224	3224	24	18 000,00	18 000,00	62 787,87	18 000,00	18 000,00	62 805,35
1/846100/614100	Instandhaltung Lift	2224	3224	24	5 500,00	4 500,00	4 958,93	5 500,00	4 500,00	4 958,93
1/846100/614200	Instandhaltung der Heizungsanlage	2224	3224	24	2 000,00	1 100,00	2 892,43	2 000,00	1 100,00	2 892,43
1/846100/614400	Wartung Alarmanlage	2224	3224	24	2 000,00	3 800,00	3 195,84	2 000,00	3 800,00	3 195,84

		MVAG		VC QU	Ergebnisvoranschlag			Finanzierungsvoranschlag		
		EH	FH		VA 2026	VA 2025	RA 2024	VA 2026	VA 2025	RA 2024
1/846100/614500	Wartung Schlossüberdachung	2224	3224	24	3 000,00	2 200,00	3 835,72	3 000,00	2 200,00	3 835,72
1/846100/618000	Instandhaltung von sonstigen Anlagen (Ausstattung)	2224	3224	24	1 600,00	10 000,00	574,13	1 600,00	10 000,00	315,05
1/846100/631000	Telekommunikationsdienste	2222	3222	24	700,00	700,00	543,95	700,00	700,00	543,95
1/846100/631010	Telekommunikationsdienste (Brandmeldeanlage)	2222	3222	24	15 900,00	15 000,00	11 491,71	15 900,00	15 000,00	11 491,71
1/846100/670000	Versicherungen	2222	3222	24	18 600,00	17 000,00	14 416,08	18 600,00	17 000,00	14 414,03
1/846100/680700	Planmäßige Abschreibung - Amts-, Betriebs- und Geschäftsausstattung	2226			5 600,00	5 600,00	7 231,85	0,00	0,00	0,00
1/846100/700000	Miet- und Pachtaufwand	2223	3223	24	11 500,00	11 500,00	11 296,00	11 500,00	11 500,00	11 296,00
1/846100/710000	Öffentliche Abgaben	2225	3225	24	500,00	500,00	450,60	500,00	500,00	450,60
1/846100/711000	Gebühren für die Benützung von Gemeindeeinrichtungen und -anlagen	2225	3225	24	14 700,00	14 300,00	14 325,96	14 700,00	14 300,00	14 325,96
1/846100/720109	Kostenbeiträge Wihof Arbeiter	2225	3225	24	5 000,00	5 000,00	1 351,50	5 000,00	5 000,00	1 351,50
1/846100/720209	Kostenbeiträge Wihof KFZ, Geräte, Mat.	2225	3225	24	800,00	800,00	61,34	800,00	800,00	61,34
1/846100/720309	Interne Leistungsverr. Personalkosten Zentralamt	2225	3225	24	2 000,00	2 100,00	1 998,48	2 000,00	2 100,00	1 998,48
1/846100/720509	Interne Leistungsverrechnung Organkosten GR	2225	3225	24	0,00	400,00	0,00	0,00	400,00	0,00
1/846100/724000	Reisegebühren	2225	3225	24	400,00	400,00	561,40	400,00	400,00	561,40
1/846100/728000	Entgelte für sonstige Leistungen	2225	3225	24	1 300,00	1 300,00	192,80	1 300,00	1 300,00	176,23
1/846100/728100	Sonstige Ausgaben (Reinigung)	2225	3225	24	13 000,00	13 000,00	10 060,26	13 000,00	13 000,00	11 928,43
<b>SU 22 / 32</b>	<b>Summe Aufwendungen / Auszahlungen operative Gebarung</b>				<b>288 700,00</b>	<b>343 100,00</b>	<b>340 616,36</b>	<b>278 800,00</b>	<b>351 700,00</b>	<b>341 842,61</b>
<b>SA 0 / SA 1</b>	<b>(0) Nettoergebnis (21 - 22) / (1) Geldfluss operative Gebarung (31 - 32)</b>				<b>-178 700,00</b>	<b>-191 800,00</b>	<b>-237 399,02</b>	<b>-182 600,00</b>	<b>-255 500,00</b>	<b>-226 504,23</b>
<b>SA01</b>	<b>Saldo (01) Haushaltsrücklagen (230 - 240)</b>				<b>0,00</b>	<b>0,00</b>	<b>0,00</b>	<b>0,00</b>	<b>0,00</b>	<b>0,00</b>
<b>SA00</b>	<b>Saldo (00) Nettoergebnis nach Haushaltsrücklagen (Saldo 0 + Saldo 01)</b>				<b>-178 700,00</b>	<b>-191 800,00</b>	<b>-237 399,02</b>			
<b>Investive Gebarung</b>										
2/846100/302000	Kapitaltransfers von Gemeinden, Gemeindeverbänden (ohne marktbestimmte Tätigkeit) und Gemeindefonds		3331	2 33	0,00	0,00	0,00	0,00	0,00	503,30
2/846100/302010	Kapitaltransfers gemeindeintern (Verfügungsmittel)		3331	2	0,00	0,00	0,00	0,00	5 500,00	0,00
<b>SU 33</b>	<b>Summe Einzahlungen investive Gebarung</b>							<b>0,00</b>	<b>5 500,00</b>	<b>503,30</b>
1/846100/042000	Amts-, Betriebs- und Geschäftsausstattung		3415	2 41	0,00	0,00	0,00	12 400,00	12 400,00	1 668,12
<b>SU 34</b>	<b>Summe Auszahlungen investive Gebarung</b>							<b>12 400,00</b>	<b>12 400,00</b>	<b>1 668,12</b>
<b>SA2</b>	<b>Saldo (2) Geldfluss aus der Investiven Gebarung (33 - 34)</b>							<b>-12 400,00</b>	<b>-6 900,00</b>	<b>-1 164,82</b>
<b>SA3</b>	<b>Saldo (3) Nettofinanzierungssaldo (Saldo 1 + Saldo 2)</b>							<b>-195 000,00</b>	<b>-262 400,00</b>	<b>-227 669,05</b>
<b>Finanzierungstätigkeit</b>										
<b>SU 35</b>	<b>Summe Einzahlungen aus der Finanzierungstätigkeit</b>							<b>0,00</b>	<b>0,00</b>	<b>0,00</b>

		MVAG VC QU			Ergebnisvoranschlag			Finanzierungsvoranschlag		
		EH	FH		VA 2026	VA 2025	RA 2024	VA 2026	VA 2025	RA 2024
<b>SU 36</b>	<b>Summe Auszahlungen aus der Finanzierungstätigkeit</b>							<b>0,00</b>	<b>0,00</b>	<b>0,00</b>
<b>SA4</b>	<b>Saldo (4) Geldfluss aus der Finanzierungstätigkeit (35 – 36)</b>							<b>0,00</b>	<b>0,00</b>	<b>0,00</b>
<b>SA5</b>	<b>Saldo (5) Geldfluss aus der voranschlagswirksamen Gebarung (Saldo 3 + Saldo 4)</b>							<b>-195 000,00</b>	<b>-262 400,00</b>	<b>-227 669,05</b>
<b>846200</b>	<b>Mehrzweckhaus Rothenthurn</b>									
<b>Operative Gebarung</b>										
2/846200/811000	Einnahmen aus Vermietung und Verpachtung	2115	3115	14	4 000,00	4 000,00	3 141,00	4 000,00	4 000,00	3 697,00
2/846200/813000	Erträge aus der Auflösung von Investitionszuschüssen (Kapitaltransfers)	2127			8 100,00	8 100,00	8 136,84	0,00	0,00	0,00
2/846200/817210	Erträge aus der Auflösung von sonstigen Rückstellungen - Zeitguthaben	2117			0,00	0,00	45,64	0,00	0,00	0,00
2/846200/827000	Kostenersätze für die Überlassung von Bediensteten an Dritte	2116	3116		0,00	0,00	139,06	0,00	0,00	139,06
2/846200/860000	Transfers von Bund, Bundesfonds und Bundeskammern	2121	3121	15	0,00	0,00	432,68	0,00	0,00	432,68
<b>SU 21 / 31</b>	<b>Summe Erträge / Einzahlungen operative Gebarung</b>				<b>12 100,00</b>	<b>12 100,00</b>	<b>11 895,22</b>	<b>4 000,00</b>	<b>4 000,00</b>	<b>4 268,74</b>
1/846200/400000	Geringwertige Wirtschaftsgüter des Anlagevermögens	2221	3221	23	1 500,00	1 500,00	434,52	1 500,00	1 500,00	434,52
1/846200/454000	Reinigungsmittel	2221	3221	23	400,00	400,00	261,09	400,00	400,00	261,09
1/846200/459000	Sonstige Verbrauchsgüter	2221	3221	23	400,00	400,00	525,09	400,00	400,00	525,09
1/846200/511000	Geldbezüge für Vertragsbedienstete der Besoldungsgruppe II	2211	3211	20	29 100,00	28 800,00	27 896,92	29 100,00	28 800,00	27 896,92
1/846200/565000	Mehrleistungsvergütungen	2211	3211	20	1 100,00	1 000,00	1 032,63	1 100,00	1 000,00	1 032,63
1/846200/569000	Sonstige Nebengebühren	2211	3211	20	600,00	500,00	516,35	600,00	500,00	516,35
1/846200/580000	Dienstgeberbeiträge zum Ausgleichsfonds für Familienbeihilfen	2212	3212	20	1 200,00	1 100,00	1 089,78	1 200,00	1 100,00	1 089,78
1/846200/581100	Betriebliche Kollektivversicherung § 72 K-GMG	2212	3212		200,00	200,00	177,51	200,00	200,00	177,51
1/846200/582000	Sonstige Dienstgeberbeiträge zur sozialen Sicherheit	2212	3212	20	6 600,00	6 500,00	6 277,97	6 600,00	6 500,00	6 277,97
1/846200/588000	Kommunalsteuer	2212	3212	20	1 000,00	900,00	883,38	1 000,00	900,00	883,38
1/846200/590000	Freiwillige Sozialleistungen	2212	3212	20	100,00	0,00	50,00	100,00	0,00	50,00
1/846200/592000	Dotierung von Rückstellungen für Jubiläumszuwendungen	2214			700,00	600,00	955,45	0,00	0,00	0,00
1/846200/593000	Dotierung von Rückstellungen für nicht konsumierte Urlaube	2214			0,00	0,00	84,65	0,00	0,00	0,00
1/846200/593100	Dotierung von Rückstellungen für nicht konsumierte Zeitguthaben	2214			0,00	0,00	55,17	0,00	0,00	0,00
1/846200/600100	Energiebezüge Strom	2222	3222	24	3 400,00	1 900,00	3 521,95	3 400,00	4 200,00	3 521,95
1/846200/600120	Energiebezüge BEG	2222	3222	24	1 500,00	1 400,00	887,17	1 500,00	1 600,00	659,92
1/846200/614000	Instandhaltung von Gebäuden	2224	3224	24	3 800,00	5 800,00	5 723,12	3 800,00	5 800,00	5 624,36

		MVAG		VC QU	Ergebnisvoranschlag			Finanzierungsvoranschlag		
		EH	FH		VA 2026	VA 2025	RA 2024	VA 2026	VA 2025	RA 2024
1/846200/631000	Telekommunikationsdienste	2222	3222	24	200,00	200,00	106,26	200,00	200,00	106,26
1/846200/670000	Versicherungen	2222	3222	24	2 200,00	2 200,00	1 512,20	2 200,00	2 200,00	1 510,70
1/846200/680200	Planmäßige Abschreibung - Grundstückseinrichtungen und Infrastruktur	2226			0,00	100,00	128,60	0,00	0,00	0,00
1/846200/680300	Planmäßige Abschreibung - Gebäude und Bauten	2226			23 300,00	23 300,00	23 265,86	0,00	0,00	0,00
1/846200/680700	Planmäßige Abschreibung - Amts-, Betriebs- und Geschäftsausstattung	2226			300,00	500,00	607,83	0,00	0,00	0,00
1/846200/700000	Miet- und Pachtaufwand	2223	3223	24	12 000,00	12 000,00	11 941,82	12 000,00	12 000,00	11 941,82
1/846200/711000	Gebühren für die Benützung von Gemeindeeinrichtungen und -anlagen	2225	3225	24	1 800,00	1 800,00	1 605,73	1 800,00	1 800,00	1 605,73
1/846200/720109	Kostenbeiträge Wihof Arbeiter	2225	3225	24	1 000,00	1 000,00	1 457,50	1 000,00	1 000,00	1 457,50
1/846200/720209	Kostenbeiträge Wihof KFZ, Geräte, Mat.	2225	3225	24	200,00	200,00	263,08	200,00	200,00	263,08
1/846200/724000	Reisegebühren	2225	3225	24	1 000,00	1 000,00	1 334,78	1 000,00	1 000,00	1 334,78
1/846200/728000	Entgelte für sonstige Leistungen	2225	3225	24	800,00	800,00	184,30	800,00	800,00	176,22
<b>SU 22 / 32</b>	<b>Summe Aufwendungen / Auszahlungen operative Gebarung</b>				<b>94 400,00</b>	<b>94 100,00</b>	<b>92 780,71</b>	<b>70 100,00</b>	<b>72 100,00</b>	<b>67 347,56</b>
<b>SA 0 / SA 1</b>	<b>(0) Nettoergebnis (21 - 22) / (1) Geldfluss operative Gebarung (31 - 32)</b>				<b>-82 300,00</b>	<b>-82 000,00</b>	<b>-80 885,49</b>	<b>-66 100,00</b>	<b>-68 100,00</b>	<b>-63 078,82</b>
<b>SA01</b>	<b>Saldo (01) Haushaltsrücklagen (230 - 240)</b>				<b>0,00</b>	<b>0,00</b>	<b>0,00</b>	<b>0,00</b>	<b>0,00</b>	<b>0,00</b>
<b>SA00</b>	<b>Saldo (00) Nettoergebnis nach Haushaltsrücklagen (Saldo 0 + Saldo 01)</b>				<b>-82 300,00</b>	<b>-82 000,00</b>	<b>-80 885,49</b>			
<b>Investive Gebarung</b>										
<b>SU 33</b>	<b>Summe Einzahlungen investive Gebarung</b>							<b>0,00</b>	<b>0,00</b>	<b>0,00</b>
<b>SU 34</b>	<b>Summe Auszahlungen investive Gebarung</b>							<b>0,00</b>	<b>0,00</b>	<b>0,00</b>
<b>SA2</b>	<b>Saldo (2) Geldfluss aus der Investiven Gebarung (33 - 34)</b>							<b>0,00</b>	<b>0,00</b>	<b>0,00</b>
<b>SA3</b>	<b>Saldo (3) Nettofinanzierungssaldo (Saldo 1 + Saldo 2)</b>							<b>-66 100,00</b>	<b>-68 100,00</b>	<b>-63 078,82</b>
<b>Finanzierungstätigkeit</b>										
<b>SU 35</b>	<b>Summe Einzahlungen aus der Finanzierungstätigkeit</b>							<b>0,00</b>	<b>0,00</b>	<b>0,00</b>
<b>SU 36</b>	<b>Summe Auszahlungen aus der Finanzierungstätigkeit</b>							<b>0,00</b>	<b>0,00</b>	<b>0,00</b>
<b>SA4</b>	<b>Saldo (4) Geldfluss aus der Finanzierungstätigkeit (35 - 36)</b>							<b>0,00</b>	<b>0,00</b>	<b>0,00</b>
<b>SA5</b>	<b>Saldo (5) Geldfluss aus der voranschlagswirksamen Gebarung (Saldo 3 + Saldo 4)</b>							<b>-66 100,00</b>	<b>-68 100,00</b>	<b>-63 078,82</b>
<b>846201</b>	<b>MZH Rothenthurn Pelletsheizungsanlage</b>									
<b>Operative Gebarung</b>										
<b>SU 21 / 31</b>	<b>Summe Erträge / Einzahlungen operative Gebarung</b>				<b>0,00</b>	<b>0,00</b>	<b>0,00</b>	<b>0,00</b>	<b>0,00</b>	<b>0,00</b>
<b>SU 22 / 32</b>	<b>Summe Aufwendungen / Auszahlungen operative Gebarung</b>				<b>0,00</b>	<b>0,00</b>	<b>0,00</b>	<b>0,00</b>	<b>0,00</b>	<b>0,00</b>
<b>SA 0 / SA 1</b>	<b>(0) Nettoergebnis (21 - 22) / (1) Geldfluss operative Gebarung (31 - 32)</b>				<b>0,00</b>	<b>0,00</b>	<b>0,00</b>	<b>0,00</b>	<b>0,00</b>	<b>0,00</b>
6/846201/894000	Entnahmen von zweckgebundenen Haushaltsrücklagen	2301		2	0,00	7 400,00	0,00	0,00	0,00	0,00
<b>SA01</b>	<b>Saldo (01) Haushaltsrücklagen (230 - 240)</b>				<b>0,00</b>	<b>7 400,00</b>	<b>0,00</b>	<b>0,00</b>	<b>0,00</b>	<b>0,00</b>
<b>SA00</b>	<b>Saldo (00) Nettoergebnis nach Haushaltsrücklagen (Saldo 0 + Saldo 01)</b>				<b>0,00</b>	<b>7 400,00</b>	<b>0,00</b>			

		MVAG		VC QU	Ergebnisvoranschlag			Finanzierungsvoranschlag		
		EH	FH		VA 2026	VA 2025	RA 2024	VA 2026	VA 2025	RA 2024
<b>Investive Gebarung</b>										
<b>SU 33</b>	<b>Summe Einzahlungen investive Gebarung</b>							<b>0,00</b>	<b>0,00</b>	<b>0,00</b>
5/846201/010000	Gebäude und Bauten (Pelletsheizungsanlage)		3413	2	0,00	0,00	0,00	0,00	14 900,00	0,00
<b>SU 34</b>	<b>Summe Auszahlungen investive Gebarung</b>							<b>0,00</b>	<b>14 900,00</b>	<b>0,00</b>
<b>SA2</b>	<b>Saldo (2) Geldfluss aus der Investiven Gebarung (33 – 34)</b>							<b>0,00</b>	<b>-14 900,00</b>	<b>0,00</b>
<b>SA3</b>	<b>Saldo (3) Nettofinanzierungssaldo (Saldo 1 + Saldo 2)</b>							<b>0,00</b>	<b>-14 900,00</b>	<b>0,00</b>
<b>Finanzierungstätigkeit</b>										
<b>SU 35</b>	<b>Summe Einzahlungen aus der Finanzierungstätigkeit</b>							<b>0,00</b>	<b>0,00</b>	<b>0,00</b>
<b>SU 36</b>	<b>Summe Auszahlungen aus der Finanzierungstätigkeit</b>							<b>0,00</b>	<b>0,00</b>	<b>0,00</b>
<b>SA4</b>	<b>Saldo (4) Geldfluss aus der Finanzierungstätigkeit (35 – 36)</b>							<b>0,00</b>	<b>0,00</b>	<b>0,00</b>
<b>SA5</b>	<b>Saldo (5) Geldfluss aus der voranschlagswirksamen Gebarung (Saldo 3 + Saldo 4)</b>							<b>0,00</b>	<b>-14 900,00</b>	<b>0,00</b>
<b>846300</b>	<b>Stadtsaal Spittal/Drau</b>									
<b>Operative Gebarung</b>										
2/846300/811000	Einnahmen aus Vermietung und Verpachtung	2115	3115	14	35 000,00	35 000,00	34 087,20	35 000,00	35 000,00	35 150,15
2/846300/817200	Erträge aus der Auflösung von sonstigen Rückstellungen - nicht konsum. Urlaube	2117			0,00	0,00	197,63	0,00	0,00	0,00
2/846300/817210	Erträge aus der Auflösung von sonstigen Rückstellungen - Zeitguthaben	2117			0,00	0,00	1 239,18	0,00	0,00	0,00
2/846300/829000	Sonstige Einnahmen	2116	3116	18	500,00	500,00	0,00	500,00	500,00	0,00
2/846300/863200	Transfers von sonstigen Trägern öffentlichen Rechts	2121	3121		0,00	4 800,00	2 400,00	0,00	4 800,00	2 400,00
2/846300/899000	Entnahmen aus Verrechnungsrücklagen zwischen operativer Gebarung und Projekten	2116		2	0,00	0,00	2 065,00	0,00	0,00	0,00
<b>SU 21 / 31</b>	<b>Summe Erträge / Einzahlungen operative Gebarung</b>				<b>35 500,00</b>	<b>40 300,00</b>	<b>39 989,01</b>	<b>35 500,00</b>	<b>40 300,00</b>	<b>37 550,15</b>
1/846300/400000	Geringwertige Wirtschaftsgüter des Anlagevermögens	2221	3221	23	400,00	400,00	332,03	400,00	400,00	332,03
1/846300/454000	Reinigungsmittel	2221	3221	23	900,00	900,00	289,22	900,00	900,00	289,22
1/846300/459000	Sonstige Verbrauchsgüter	2221	3221	23	900,00	900,00	751,78	900,00	900,00	751,78
1/846300/510000	Geldbezüge der Vertragsbediensteten der Verwaltung	2211	3211	20	0,00	0,00	6 770,47	0,00	0,00	6 770,47
1/846300/511000	Geldbezüge der Vertragsbediensteten in handwerklicher Verwendung	2211	3211		59 400,00	54 400,00	48 107,48	59 400,00	54 400,00	48 107,48
1/846300/565000	Mehrleistungsvergütungen	2211	3211	20	0,00	0,00	2 671,58	0,00	0,00	2 671,58
1/846300/580000	Dienstgeberbeiträge zum Ausgleichsfonds für Familienbeihilfen	2212	3212		500,00	500,00	304,74	500,00	500,00	304,74
1/846300/581100	Betriebliche Kollektivversicherung § 72 K- GMG	2212	3212		0,00	0,00	94,42	0,00	0,00	94,42

		MVAG VC QU			Ergebnisvoranschlag			Finanzierungsvoranschlag		
		EH	FH		VA 2026	VA 2025	RA 2024	VA 2026	VA 2025	RA 2024
1/846300/582000	Sonstige Dienstgeberbeiträge zur sozialen Sicherheit	2212	3212	20	12 800,00	11 600,00	12 266,81	12 800,00	11 600,00	12 266,81
1/846300/588000	Kommunalsteuer	2212	3212	20	500,00	400,00	530,37	500,00	400,00	530,37
1/846300/590000	Freiwillige Sozialleistungen	2212	3212	20	100,00	100,00	0,00	100,00	100,00	0,00
1/846300/592000	Dotierung von Rückstellungen für Jubiläumszuwendungen	2214			400,00	300,00	781,00	0,00	0,00	0,00
1/846300/593000	Dotierung von Rückstellungen für nicht konsumierte Urlaube	2214			0,00	0,00	596,68	0,00	0,00	0,00
1/846300/593100	Dotierung von Rückstellungen für nicht konsumierte Zeitguthaben	2214			0,00	0,00	81,73	0,00	0,00	0,00
1/846300/600100	Energiebezüge Strom	2222	3222	24	8 300,00	7 800,00	11 003,14	8 300,00	9 300,00	11 003,14
1/846300/600120	Energiebezüge BEG	2222	3222		2 400,00	900,00	332,37	2 400,00	1 200,00	0,00
1/846300/614000	Instandhaltung von Gebäuden	2224	3224	24	2 500,00	2 000,00	2 597,11	2 500,00	2 000,00	2 597,11
1/846300/618000	Instandhaltung von sonstigen Anlagen (Ausstattung)	2224	3224	24	500,00	500,00	622,93	500,00	500,00	622,93
1/846300/631000	Telekommunikationsdienste	2222	3222	24	600,00	600,00	530,83	600,00	600,00	530,83
1/846300/670000	Versicherungen	2222	3222	24	300,00	300,00	168,72	300,00	300,00	166,87
1/846300/680700	Planmäßige Abschreibung - Amts-, Betriebs- und Geschäftsausstattung	2226			1 000,00	1 000,00	1 010,56	0,00	0,00	0,00
1/846300/700000	Miet- und Pachtaufwand	2223	3223	24	44 000,00	44 000,00	43 152,33	44 000,00	44 000,00	43 152,33
1/846300/700100	Miete-Betriebskosten	2223	3223	24	14 000,00	14 000,00	13 641,32	14 000,00	14 000,00	13 641,32
1/846300/700200	Miete-Heizkosten	2223	3223	24	16 500,00	33 000,00	10 691,39	16 500,00	33 000,00	10 691,39
1/846300/711000	Gebühren für die Benützung von Gemeindeeinrichtungen und -anlagen	2225	3225	24	7 000,00	7 000,00	7 034,54	7 000,00	7 000,00	7 034,54
1/846300/724000	Reisegebühren	2225	3225	24	200,00	200,00	0,00	200,00	200,00	0,00
1/846300/728000	Entgelte für sonstige Leistungen Wirtschaftshof u.a.	2225	3225	24	1 200,00	1 200,00	825,10	1 200,00	1 200,00	809,58
<b>SU 22 / 32</b>	<b>Summe Aufwendungen / Auszahlungen operative Gebarung</b>				<b>174 400,00</b>	<b>182 000,00</b>	<b>165 188,65</b>	<b>173 000,00</b>	<b>182 500,00</b>	<b>162 368,94</b>
<b>SA 0 / SA 1</b>	<b>(0) Nettoergebnis (21 - 22) / (1) Geldfluss operative Gebarung (31 – 32)</b>				<b>-138 900,00</b>	<b>-141 700,00</b>	<b>-125 199,64</b>	<b>-137 500,00</b>	<b>-142 200,00</b>	<b>-124 818,79</b>
<b>SA01</b>	<b>Saldo (01) Haushaltsrücklagen (230 - 240)</b>				<b>0,00</b>	<b>0,00</b>	<b>0,00</b>	<b>0,00</b>	<b>0,00</b>	<b>0,00</b>
<b>SA00</b>	<b>Saldo (00) Nettoergebnis nach Haushaltsrücklagen (Saldo 0 + Saldo 01)</b>				<b>-138 900,00</b>	<b>-141 700,00</b>	<b>-125 199,64</b>			
<b>Investive Gebarung</b>										
<b>SU 33</b>	<b>Summe Einzahlungen investive Gebarung</b>							<b>0,00</b>	<b>0,00</b>	<b>0,00</b>
1/846300/042000	Amts-, Betriebs- und Geschäftsausstattung		3415	2 41	0,00	0,00	0,00	0,00	0,00	2 065,00
<b>SU 34</b>	<b>Summe Auszahlungen investive Gebarung</b>							<b>0,00</b>	<b>0,00</b>	<b>2 065,00</b>
<b>SA2</b>	<b>Saldo (2) Geldfluss aus der Investiven Gebarung (33 – 34)</b>							<b>0,00</b>	<b>0,00</b>	<b>-2 065,00</b>
<b>SA3</b>	<b>Saldo (3) Nettofinanzierungssaldo (Saldo 1 + Saldo 2)</b>							<b>-137 500,00</b>	<b>-142 200,00</b>	<b>-126 883,79</b>
<b>Finanzierungstätigkeit</b>										
<b>SU 35</b>	<b>Summe Einzahlungen aus der Finanzierungstätigkeit</b>							<b>0,00</b>	<b>0,00</b>	<b>0,00</b>
<b>SU 36</b>	<b>Summe Auszahlungen aus der Finanzierungstätigkeit</b>							<b>0,00</b>	<b>0,00</b>	<b>0,00</b>

		MVAG VC QU			Ergebnisvoranschlag			Finanzierungsvoranschlag		
		EH	FH		VA 2026	VA 2025	RA 2024	VA 2026	VA 2025	RA 2024
<b>SA4</b>	<b>Saldo (4) Geldfluss aus der Finanzierungstätigkeit (35 – 36)</b>							<b>0,00</b>	<b>0,00</b>	<b>0,00</b>
<b>SA5</b>	<b>Saldo (5) Geldfluss aus der voranschlagswirksamen Gebarung (Saldo 3 + Saldo 4)</b>							<b>-137 500,00</b>	<b>-142 200,00</b>	<b>-126 883,79</b>
<b>846500</b>	<b>Mehrzweckhaus St. Peter</b>									
<b>Operative Gebarung</b>										
2/846500/811000	Einnahmen aus Vermietung und Verpachtung	2115	3115	14	1 000,00	1 000,00	777,00	1 000,00	1 000,00	777,00
2/846500/860000	Transfers von Bund, Bundesfonds und Bundeskammern	2121	3121		0,00	0,00	178,30	0,00	0,00	178,30
2/846500/899000	Entnahmen aus Verrechnungsrücklagen zwischen operativer Gebarung und Projekten	2116		2	0,00	19 000,00	0,00	0,00	0,00	0,00
<b>SU 21 / 31</b>	<b>Summe Erträge / Einzahlungen operative Gebarung</b>				<b>1 000,00</b>	<b>20 000,00</b>	<b>955,30</b>	<b>1 000,00</b>	<b>1 000,00</b>	<b>955,30</b>
1/846500/400000	Geringwertige Wirtschaftsgüter des Anlagevermögens	2221	3221	23	100,00	100,00	0,00	100,00	100,00	0,00
1/846500/454000	Reinigungsmittel	2221	3221	23	200,00	200,00	250,80	200,00	200,00	250,80
1/846500/459000	Sonstige Verbrauchsgüter	2221	3221	23	200,00	200,00	261,92	200,00	200,00	261,92
1/846500/511000	Geldbezüge für Vertragsbedienstete der Besoldungsgruppe II	2211	3211	20	6 100,00	6 000,00	5 697,84	6 100,00	6 000,00	5 697,84
1/846500/580000	Dienstgeberbeiträge zum Ausgleichsfonds für Familienbeihilfen	2212	3212	20	300,00	200,00	210,84	300,00	200,00	210,84
1/846500/581100	Betriebliche Kollektivversicherung § 72 K-GMG	2212	3212		100,00	100,00	6,11	100,00	100,00	6,11
1/846500/582000	Sonstige Dienstgeberbeiträge zur sozialen Sicherheit	2212	3212	20	1 300,00	1 300,00	1 219,12	1 300,00	1 300,00	1 219,12
1/846500/590000	Freiwillige Sozialleistungen	2212	3212	20	100,00	0,00	50,00	100,00	0,00	50,00
1/846500/600100	Energiebezüge Strom	2222	3222	24	5 400,00	1 800,00	9 064,34	5 400,00	5 400,00	9 064,34
1/846500/600120	Energiebezüge BEG	2222	3222		2 500,00	2 200,00	960,56	2 500,00	2 400,00	735,86
1/846500/614000	Instandhaltung von Gebäuden	2224	3224	24	15 000,00	6 800,00	2 944,31	15 000,00	6 800,00	2 944,31
1/846500/670000	Versicherungen	2222	3222	24	700,00	700,00	463,48	700,00	700,00	462,17
1/846500/680300	Planmäßige Abschreibung - Gebäude und Bauten	2226			500,00	500,00	480,08	0,00	0,00	0,00
1/846500/711000	Gebühren für die Benützung von Gemeindeeinrichtungen und -anlagen	2225	3225	24	900,00	900,00	846,41	900,00	900,00	846,41
1/846500/720109	Kostenbeiträge Wihof Arbeiter	2225	3225	24	200,00	200,00	371,00	200,00	200,00	371,00
1/846500/720209	Kostenbeiträge Wihof KFZ, Geräte, Mat.	2225	3225	24	100,00	100,00	20,36	100,00	100,00	20,36
1/846500/728000	Entgelte für sonstige Leistungen	2225	3225	24	400,00	400,00	107,30	400,00	400,00	105,09
<b>SU 22 / 32</b>	<b>Summe Aufwendungen / Auszahlungen operative Gebarung</b>				<b>34 100,00</b>	<b>21 700,00</b>	<b>22 954,47</b>	<b>33 600,00</b>	<b>25 000,00</b>	<b>22 246,17</b>
<b>SA 0 / SA 1</b>	<b>(0) Nettoergebnis (21 - 22) / (1) Geldfluss operative Gebarung (31 – 32)</b>				<b>-33 100,00</b>	<b>-1 700,00</b>	<b>-21 999,17</b>	<b>-32 600,00</b>	<b>-24 000,00</b>	<b>-21 290,87</b>
<b>SA01</b>	<b>Saldo (01) Haushaltsrücklagen (230 - 240)</b>				<b>0,00</b>	<b>0,00</b>	<b>0,00</b>	<b>0,00</b>	<b>0,00</b>	<b>0,00</b>
<b>SA00</b>	<b>Saldo (00) Nettoergebnis nach Haushaltsrücklagen (Saldo 0 + Saldo 01)</b>				<b>-33 100,00</b>	<b>-1 700,00</b>	<b>-21 999,17</b>			

		MVAG		VC QU	Ergebnisvoranschlag			Finanzierungsvoranschlag		
		EH	FH		VA 2026	VA 2025	RA 2024	VA 2026	VA 2025	RA 2024
Investive Gebarung										
SU 33	Summe Einzahlungen investive Gebarung							0,00	0,00	0,00
1/846500/042000	Amts-, Betriebs- und Geschäftsausstattung		3415	2	0,00	0,00	0,00	0,00	19 000,00	0,00
SU 34	Summe Auszahlungen investive Gebarung							0,00	19 000,00	0,00
SA2	Saldo (2) Geldfluss aus der Investiven Gebarung (33 – 34)							0,00	-19 000,00	0,00
SA3	Saldo (3) Nettofinanzierungssaldo (Saldo 1 + Saldo 2)							-32 600,00	-43 000,00	-21 290,87
Finanzierungstätigkeit										
SU 35	Summe Einzahlungen aus der Finanzierungstätigkeit							0,00	0,00	0,00
SU 36	Summe Auszahlungen aus der Finanzierungstätigkeit							0,00	0,00	0,00
SA4	Saldo (4) Geldfluss aus der Finanzierungstätigkeit (35 – 36)							0,00	0,00	0,00
SA5	Saldo (5) Geldfluss aus der voranschlagswirksamen Gebarung (Saldo 3 + Saldo 4)							-32 600,00	-43 000,00	-21 290,87
85	Betriebe mit marktbestimmter Tätigkeit									
850	Betriebe der Wasserversorgung									
850000	Wasserversorgung									
Operative Gebarung										
2/850000/801000	Veräußerungen von Grundstücken und Grundstückseinrichtungen	2116			0,00	0,00	5 400,00	0,00	0,00	0,00
2/850000/810000	Kostenersätze für Arbeits-, Material- und Fuhrleistungen	2114	3114	13	60 000,00	50 000,00	70 312,72	60 000,00	50 000,00	70 312,72
2/850000/810309	Interne Leistungsvergütung Personalkosten (Klimaplan Spittal)	2114	3114		0,00	4 100,00	0,00	0,00	4 100,00	0,00
2/850000/813000	Erträge aus der Auflösung von Investitionszuschüssen (Kapitaltransfers)	2127			113 600,00	99 400,00	94 142,77	0,00	0,00	0,00
2/850000/816000	Kostenbeiträge (Kostenersätze) für sonstige Leistungen	2114	3114	13	0,00	100,00	5 895,75	0,00	3 500,00	2 495,75
2/850000/817200	Erträge aus der Auflösung von sonstigen Rückstellungen - nicht konsum.Urlaube	2117			0,00	0,00	306,69	0,00	0,00	0,00
2/850000/817210	Erträge aus der Auflösung von sonstigen Rückstellungen - Zeitguthaben	2117			0,00	0,00	240,34	0,00	0,00	0,00
2/850000/817400	Erträge aus der Auflösung von sonstigen Rückstellungen - Abfertigungen	2117			0,00	29 900,00	0,00	0,00	0,00	0,00
2/850000/817500	Erträge aus der Auflösung von sonstigen Rückstellungen - Jubiläumszuwendungen	2117			400,00	17 700,00	520,41	0,00	0,00	0,00
2/850000/823000	Zinsen	2131	3131	14	300,00	300,00	53 729,58	300,00	300,00	53 729,58
2/850000/829000	Sonstige Einnahmen	2116	3116	18	0,00	0,00	5 850,00	0,00	5 900,00	0,00
2/850000/852100	Gebühren für die Benützung von Gemeindeeinrichtungen und -anlagen (Wasserbezugsgebühren)	2113	3113	12	2 550 000,00	2 350 000,00	1 901 436,85	2 550 000,00	2 350 000,00	1 928 758,85



		MVAG		VC QU	Ergebnisvoranschlag			Finanzierungsvoranschlag		
		EH	FH		VA 2026	VA 2025	RA 2024	VA 2026	VA 2025	RA 2024
2/850000/860000	Transfers von Bund, Bundesfonds und Bundeskammern	2121	3121	15	8 700,00	5 300,00	10 485,52	8 700,00	5 300,00	10 485,52
2/850000/861010	Gebührenbremse 2024	2121	3121		0,00	0,00	253 672,00	0,00	0,00	253 672,00
<b>SU 21 / 31</b>	<b>Summe Erträge / Einzahlungen operative Gebarung</b>				<b>2 733 000,00</b>	<b>2 556 800,00</b>	<b>2 401 992,63</b>	<b>2 619 000,00</b>	<b>2 419 100,00</b>	<b>2 319 454,42</b>
1/850000/400000	Geringwertige Wirtschaftsgüter des Anlagevermögens	2221	3221	23	30 000,00	29 900,00	29 304,24	30 000,00	29 900,00	29 118,31
1/850000/452000	Treibstoffe	2221	3221	23	7 000,00	7 500,00	6 677,51	7 000,00	7 500,00	6 687,07
1/850000/454000	Reinigungsmittel	2221	3221	23	600,00	700,00	728,80	600,00	700,00	629,68
1/850000/456000	Schreib-, Zeichen- u. sonstige Büromittel	2221	3221	23	600,00	1 000,00	894,61	600,00	1 000,00	894,61
1/850000/456010	Büromaterial Papier organisationsübergreifend	2221	3221		300,00	0,00	0,00	300,00	0,00	0,00
1/850000/457000	Druckwerke	2221	3221	23	500,00	600,00	45,98	500,00	600,00	45,98
1/850000/457010	Ausdrucke Drucker, Kopierer, HPC-Dual	2221	3221	23	2 900,00	2 000,00	2 066,22	2 900,00	2 000,00	2 052,73
1/850000/458000	Mittel zur ärztlichen Betreuung und Gesundheitsvorsorge	2221	3221	23	200,00	300,00	165,36	200,00	300,00	165,36
1/850000/459000	Sonstige Verbrauchsgüter	2221	3221	23	5 000,00	6 000,00	6 474,76	5 000,00	6 000,00	6 475,71
1/850000/510000	Geldbezüge für Vertragsbedienstete der Besoldungsgruppe I	2211	3211	20	188 000,00	321 100,00	210 047,89	188 000,00	321 100,00	210 047,89
1/850000/511000	Geldbezüge für Vertragsbedienstete der Besoldungsgruppe II	2211	3211	20	253 400,00	238 800,00	216 506,84	253 400,00	238 800,00	216 506,84
1/850000/522000	Geldbezüge der nicht ganzjährig beschäftigten Angestellten	2211	3211		0,00	2 600,00	0,00	0,00	2 600,00	0,00
1/850000/523000	Geldbezüge der nicht ganzjährig beschäftigten Arbeiterinnen und Arbeiter	2211	3211		2 500,00	0,00	0,00	2 500,00	0,00	0,00
1/850000/563000	Sonstige Aufwandsentschädigungen	2213	3213	20	0,00	400,00	511,20	0,00	400,00	511,20
1/850000/565000	Mehrleistungsvergütungen	2211	3211	20	15 600,00	13 500,00	15 739,90	15 600,00	13 500,00	15 739,90
1/850000/566000	Zuwendungen aus Anlass von Dienstjubiläen	2212	3212	20	0,00	9 800,00	0,00	0,00	9 800,00	0,00
1/850000/569000	Sonstige Nebengebühren	2211	3211	20	3 700,00	4 100,00	4 168,90	3 700,00	4 100,00	4 168,90
1/850000/580000	Dienstgeberbeiträge zum Ausgleichsfonds für Familienbeihilfen	2212	3212	20	16 300,00	16 400,00	14 410,51	16 300,00	16 400,00	14 410,51
1/850000/581100	Betriebliche Kollektivversicherung § 72 K-GMG	2212	3212		600,00	800,00	25,42	600,00	800,00	25,42
1/850000/582000	Sonstige Dienstgeberbeiträge zur sozialen Sicherheit	2212	3212	20	96 800,00	104 300,00	91 441,31	96 800,00	104 300,00	91 441,31
1/850000/588000	Kommunalsteuer	2212	3212	20	12 900,00	14 400,00	13 175,86	12 900,00	14 400,00	13 175,86
1/850000/590000	Freiwillige Sozialleistungen	2212	3212	20	1 700,00	2 300,00	2 548,02	1 700,00	2 300,00	2 548,02
1/850000/590100	Sonstige Leistungen Fortbildung	2212	3212	20	4 000,00	3 000,00	0,00	4 000,00	3 000,00	0,00
1/850000/591000	Dotierung von Rückstellungen für Abfertigungen	2214			5 800,00	5 400,00	12 102,77	0,00	0,00	0,00
1/850000/592000	Dotierung von Rückstellungen für Jubiläumszuwendungen	2214			7 200,00	5 200,00	11 708,89	0,00	0,00	0,00

		MVAG		VC QU	Ergebnisvoranschlag			Finanzierungsvoranschlag		
		EH	FH		VA 2026	VA 2025	RA 2024	VA 2026	VA 2025	RA 2024
1/850000/593000	Dotierung von Rückstellungen für nicht konsumierte Urlaube	2214			0,00	0,00	17 356,71	0,00	0,00	0,00
1/850000/593100	Dotierung von Rückstellungen für nicht konsumierte Zeitguthaben	2214			0,00	0,00	6 736,39	0,00	0,00	0,00
1/850000/600100	Energiebezüge Strom	2222	3222	24	43 000,00	34 100,00	49 054,44	43 000,00	53 200,00	49 054,44
1/850000/600120	Energiebezüge BEG	2222	3222	24	16 300,00	11 700,00	6 476,61	16 300,00	13 600,00	4 541,51
1/850000/600300	Energiebezüge Fernwärme	2222	3222	24	8 000,00	8 000,00	8 134,22	8 000,00	7 100,00	10 155,95
1/850000/612000	Instandhaltung von Wasser- und Abwasserbauten und -anlagen	2224	3224	24	250 000,00	250 000,00	173 877,23	250 000,00	250 000,00	174 237,73
1/850000/614000	Instandhaltung von Gebäuden	2224	3224	24	2 500,00	2 500,00	2 916,06	2 500,00	2 500,00	2 916,06
1/850000/616000	Instandhaltung von Maschinen und maschinellen Anlagen	2224	3224	24	0,00	0,00	322,77	0,00	0,00	322,77
1/850000/617000	Instandhaltung von Fahrzeugen	2224	3224	24	7 000,00	8 000,00	6 523,27	7 000,00	8 000,00	6 210,27
1/850000/618000	Instandhaltung von sonstigen Anlagen (Ausstattung/Werkzeug)	2224	3224	24	0,00	200,00	0,00	0,00	200,00	0,00
1/850000/618100	Instandhaltung und Wartung EDV (Hardware/Software)	2224	3224	24	4 800,00	4 000,00	3 388,69	4 800,00	4 000,00	3 612,13
1/850000/618110	Instandh.u.Wartung Kommunal/Verwaltungssoftware	2224	3224	24	7 800,00	6 900,00	4 793,25	7 800,00	6 900,00	4 793,25
1/850000/618120	Instandhaltung und Wartung EDV (selbst)	2224	3224		12 000,00	0,00	0,00	12 000,00	0,00	0,00
1/850000/619000	Instandhaltung von Sonderanlagen (Wasseranlagen)	2224	3224	24	0,00	2 000,00	0,00	0,00	2 000,00	0,00
1/850000/630000	Postdienste	2222	3222	24	9 000,00	8 000,00	7 367,58	9 000,00	8 000,00	7 329,92
1/850000/631000	Telekommunikationsdienste	2222	3222	24	6 500,00	5 900,00	5 779,25	6 500,00	5 900,00	5 774,81
1/850000/650100	Zinsen für Finanzschulden in Euro - Länder, Landesfonds, Landeskammern	2241	3241	25	29 100,00	7 800,00	4 625,46	29 100,00	7 800,00	4 625,46
1/850000/650700	Zinsen für Finanzschulden in Euro - Finanzunternehmen im Inland	2241	3241	25	321 700,00	310 100,00	312 380,12	321 700,00	310 100,00	312 380,12
1/850000/659000	Geldverkehrs- und Bankspesen	2244	3244	24	100,00	100,00	17,96	100,00	100,00	17,96
1/850000/670000	Versicherungen	2222	3222	24	9 000,00	8 000,00	5 947,88	9 000,00	8 000,00	5 933,70
1/850000/680100	Planmäßige Abschreibung - Immaterielle Vermögenswerte	2226			3 900,00	2 000,00	1 719,88	0,00	0,00	0,00
1/850000/680400	Planmäßige Abschreibung - Wasser- und Abwasserbauten und Anlagen	2226			777 000,00	695 300,00	618 815,97	0,00	0,00	0,00
1/850000/680500	Planmäßige Abschreibung - Sonderanlagen	2226			600,00	600,00	643,33	0,00	0,00	0,00
1/850000/680600	Planmäßige Abschreibung - Technische Anlagen, Fahrzeuge und Maschinen	2226			27 600,00	21 100,00	23 978,29	0,00	0,00	0,00
1/850000/680700	Planmäßige Abschreibung - Amts-, Betriebs- und Geschäftsausstattung	2226			2 300,00	3 400,00	4 071,92	0,00	0,00	0,00
1/850000/695000	Wertberichtigungen zu Forderungen	2226			0,00	0,00	2 542,61	0,00	0,00	0,00
1/850000/700010	Miete Druck-u.Kopiergeräte	2223	3223	24	1 000,00	1 000,00	752,40	1 000,00	1 000,00	752,40
1/850000/700020	Miete Kommunikationsanlage	2223	3223	24	5 800,00	6 200,00	4 897,55	5 800,00	6 200,00	4 925,19

		MVAG		VC QU	Ergebnisvoranschlag			Finanzierungsvoranschlag		
		EH	FH		VA 2026	VA 2025	RA 2024	VA 2026	VA 2025	RA 2024
1/850000/710000	Öffentliche Abgaben	2225	3225	24	2 000,00	2 000,00	13 810,80	2 000,00	2 000,00	13 810,80
1/850000/711000	Gebühren für die Benützung von Gemeindeeinrichtungen und -anlagen	2225	3225	24	1 800,00	1 700,00	1 889,71	1 800,00	1 700,00	1 889,71
1/850000/720109	Kostenbeiträge Wihof Arbeiter	2225	3225	24	27 000,00	30 000,00	22 843,00	27 000,00	30 000,00	22 843,00
1/850000/720209	Kostenbeiträge Wihof KFZ, Geräte, Mat.	2225	3225	24	2 500,00	3 000,00	3 389,05	2 500,00	3 000,00	3 389,05
1/850000/720309	Interne Leistungsverr. Personalkosten Zentralamt	2225	3225	24	29 300,00	37 500,00	29 274,65	29 300,00	37 500,00	29 274,65
1/850000/720509	Interne Leistungsverrechnung Organkosten GR	2225	3225	24	5 800,00	8 900,00	5 839,00	5 800,00	8 900,00	5 839,00
1/850000/720609	Kostenrückerstattung Pensionsfonds	2225	3225	24	73 700,00	73 500,00	60 357,87	73 700,00	73 500,00	60 357,87
1/850000/724000	Reisegebühren	2225	3225	24	1 000,00	1 000,00	343,25	1 000,00	1 000,00	343,25
1/850000/728000	Entgelte für sonstige Leistungen	2225	3225	24	38 000,00	38 000,00	34 647,81	38 000,00	38 000,00	34 342,39
1/850000/764000	Entschädigungen	2234	3234	27	5 000,00	5 000,00	2 202,55	5 000,00	5 000,00	2 202,55
<b>SU 22 / 32</b>	<b>Summe Aufwendungen / Auszahlungen operative Gebarung</b>				<b>2 386 700,00</b>	<b>2 387 600,00</b>	<b>2 086 462,52</b>	<b>1 562 300,00</b>	<b>1 674 700,00</b>	<b>1 386 521,24</b>
<b>SA 0 / SA 1</b>	<b>(0) Nettoergebnis (21 - 22) / (1) Geldfluss operative Gebarung (31 - 32)</b>				<b>346 300,00</b>	<b>169 200,00</b>	<b>315 530,11</b>	<b>1 056 700,00</b>	<b>744 400,00</b>	<b>932 933,18</b>
1/850000/794000	Zuweisung an zweckgebundene Haushaltsrücklagen	2401			0,00	0,00	315 530,11	0,00	0,00	0,00
<b>SA01</b>	<b>Saldo (01) Haushaltsrücklagen (230 - 240)</b>				<b>0,00</b>	<b>0,00</b>	<b>-315 530,11</b>	<b>0,00</b>	<b>0,00</b>	<b>0,00</b>
<b>SA00</b>	<b>Saldo (00) Nettoergebnis nach Haushaltsrücklagen (Saldo 0 + Saldo 01)</b>				<b>346 300,00</b>	<b>169 200,00</b>	<b>0,00</b>			
<b>Investive Gebarung</b>										
2/850000/300000	Kapitaltransferzahlungen von Bund, Bundesfonds und Bundeskammern	3331	33		0,00	0,00	0,00	111 400,00	65 400,00	88 887,17
2/850000/307100	Kapitaltransfers von privaten Haushalten und privaten Organisationen ohne Erwerbszweck und andere	3334	34		0,00	0,00	0,00	80 000,00	60 000,00	70 868,06
2/850000/801000	Veräußerungen von Grundstücken und Grundstückseinrichtungen	3312			0,00	0,00	0,00	0,00	0,00	5 400,00
<b>SU 33</b>	<b>Summe Einzahlungen investive Gebarung</b>							<b>191 400,00</b>	<b>125 400,00</b>	<b>165 155,23</b>
1/850000/004000	Wasser- und Kanalisationsbauten	3412	40		0,00	0,00	0,00	100 000,00	100 000,00	17 020,35
1/850000/020000	Maschinen und maschinelle Anlagen	3414	41		0,00	0,00	0,00	5 000,00	7 000,00	5 436,45
1/850000/040000	Fahrzeuge	3414	41		0,00	0,00	0,00	55 000,00	0,00	0,00
1/850000/042000	Amts-, Betriebs- und Geschäftsausstattung	3415	41		0,00	0,00	0,00	5 500,00	2 500,00	2 069,00
1/850000/070000	Aktivierungsfähige Rechte (immaterielle Vermögenswerte)	3411	42		0,00	0,00	0,00	1 200,00	10 000,00	8 230,00
<b>SU 34</b>	<b>Summe Auszahlungen investive Gebarung</b>							<b>166 700,00</b>	<b>119 500,00</b>	<b>32 755,80</b>
<b>SA2</b>	<b>Saldo (2) Geldfluss aus der Investiven Gebarung (33 - 34)</b>							<b>24 700,00</b>	<b>5 900,00</b>	<b>132 399,43</b>
<b>SA3</b>	<b>Saldo (3) Nettofinanzierungssaldo (Saldo 1 + Saldo 2)</b>							<b>1 081 400,00</b>	<b>750 300,00</b>	<b>1 065 332,61</b>

		MVAG	VC QU	Ergebnisvoranschlag			Finanzierungsvoranschlag		
		EH	FH	VA 2026	VA 2025	RA 2024	VA 2026	VA 2025	RA 2024
<b>Finanzierungstätigkeit</b>									
2/850000/341000	Investitionsdarlehen von Ländern, Landesfonds und Landeskammern	3511	54	0,00	0,00	0,00	29 100,00	7 800,00	6 833,46
<b>SU 35</b>	<b>Summe Einzahlungen aus der Finanzierungstätigkeit</b>						<b>29 100,00</b>	<b>7 800,00</b>	<b>6 833,46</b>
1/850000/346100	Investitionsdarlehen von Finanzunternehmen	3614	65	0,00	0,00	0,00	590 900,00	493 100,00	415 956,22
<b>SU 36</b>	<b>Summe Auszahlungen aus der Finanzierungstätigkeit</b>						<b>590 900,00</b>	<b>493 100,00</b>	<b>415 956,22</b>
<b>SA4</b>	<b>Saldo (4) Geldfluss aus der Finanzierungstätigkeit (35 – 36)</b>						<b>-561 800,00</b>	<b>-485 300,00</b>	<b>-409 122,76</b>
<b>SA5</b>	<b>Saldo (5) Geldfluss aus der voranschlagswirksamen Gebarung (Saldo 3 + Saldo 4)</b>						<b>519 600,00</b>	<b>265 000,00</b>	<b>656 209,85</b>
<b>850007</b>	<b>WVA_BA 10 (05)</b>								
<b>Operative Gebarung</b>									
<b>SU 21 / 31</b>	<b>Summe Erträge / Einzahlungen operative Gebarung</b>			<b>0,00</b>	<b>0,00</b>	<b>0,00</b>	<b>0,00</b>	<b>0,00</b>	<b>0,00</b>
<b>SU 22 / 32</b>	<b>Summe Aufwendungen / Auszahlungen operative Gebarung</b>			<b>0,00</b>	<b>0,00</b>	<b>0,00</b>	<b>0,00</b>	<b>0,00</b>	<b>0,00</b>
<b>SA 0 / SA 1</b>	<b>(0) Nettoergebnis (21 - 22) / (1) Geldfluss operative Gebarung (31 – 32)</b>			<b>0,00</b>	<b>0,00</b>	<b>0,00</b>	<b>0,00</b>	<b>0,00</b>	<b>0,00</b>
6/850007/894000	Entnahmen von zweckgebundenen Haushaltsrücklagen	2301	1	60 000,00	50 000,00	22 196,07	0,00	0,00	0,00
<b>SA01</b>	<b>Saldo (01) Haushaltsrücklagen (230 - 240)</b>			<b>60 000,00</b>	<b>50 000,00</b>	<b>22 196,07</b>	<b>0,00</b>	<b>0,00</b>	<b>0,00</b>
<b>SA00</b>	<b>Saldo (00) Nettoergebnis nach Haushaltsrücklagen (Saldo 0 + Saldo 01)</b>			<b>60 000,00</b>	<b>50 000,00</b>	<b>22 196,07</b>			
<b>Investive Gebarung</b>									
<b>SU 33</b>	<b>Summe Einzahlungen investive Gebarung</b>						<b>0,00</b>	<b>0,00</b>	<b>0,00</b>
5/850007/060000	Im Bau befindliche Grundstückseinrichtungen	3412	1 40	0,00	0,00	0,00	60 000,00	50 000,00	21 130,76
<b>SU 34</b>	<b>Summe Auszahlungen investive Gebarung</b>						<b>60 000,00</b>	<b>50 000,00</b>	<b>21 130,76</b>
<b>SA2</b>	<b>Saldo (2) Geldfluss aus der Investiven Gebarung (33 – 34)</b>						<b>-60 000,00</b>	<b>-50 000,00</b>	<b>-21 130,76</b>
<b>SA3</b>	<b>Saldo (3) Nettofinanzierungssaldo (Saldo 1 + Saldo 2)</b>						<b>-60 000,00</b>	<b>-50 000,00</b>	<b>-21 130,76</b>
<b>Finanzierungstätigkeit</b>									
<b>SU 35</b>	<b>Summe Einzahlungen aus der Finanzierungstätigkeit</b>						<b>0,00</b>	<b>0,00</b>	<b>0,00</b>
<b>SU 36</b>	<b>Summe Auszahlungen aus der Finanzierungstätigkeit</b>						<b>0,00</b>	<b>0,00</b>	<b>0,00</b>
<b>SA4</b>	<b>Saldo (4) Geldfluss aus der Finanzierungstätigkeit (35 – 36)</b>						<b>0,00</b>	<b>0,00</b>	<b>0,00</b>
<b>SA5</b>	<b>Saldo (5) Geldfluss aus der voranschlagswirksamen Gebarung (Saldo 3 + Saldo 4)</b>						<b>-60 000,00</b>	<b>-50 000,00</b>	<b>-21 130,76</b>
<b>850008</b>	<b>WVA_Pumpleitungen Aich</b>								
<b>Operative Gebarung</b>									
<b>SU 21 / 31</b>	<b>Summe Erträge / Einzahlungen operative Gebarung</b>			<b>0,00</b>	<b>0,00</b>	<b>0,00</b>	<b>0,00</b>	<b>0,00</b>	<b>0,00</b>
<b>SU 22 / 32</b>	<b>Summe Aufwendungen / Auszahlungen operative Gebarung</b>			<b>0,00</b>	<b>0,00</b>	<b>0,00</b>	<b>0,00</b>	<b>0,00</b>	<b>0,00</b>
<b>SA 0 / SA 1</b>	<b>(0) Nettoergebnis (21 - 22) / (1) Geldfluss operative Gebarung (31 – 32)</b>			<b>0,00</b>	<b>0,00</b>	<b>0,00</b>	<b>0,00</b>	<b>0,00</b>	<b>0,00</b>
6/850008/894000	Entnahmen von zweckgebundenen Haushaltsrücklagen	2301	2	5 000,00	5 000,00	0,00	0,00	0,00	0,00

		MVAG		VC QU	Ergebnisvoranschlag			Finanzierungsvoranschlag		
		EH	FH		VA 2026	VA 2025	RA 2024	VA 2026	VA 2025	RA 2024
5/850008/794000	Zuweisungen an zweckgebundene Haushaltsrücklagen	2401		2	0,00	0,00	11 429,00	0,00	0,00	0,00
<b>SA01</b>	<b>Saldo (01) Haushaltsrücklagen (230 - 240)</b>				<b>5 000,00</b>	<b>5 000,00</b>	<b>-11 429,00</b>	<b>0,00</b>	<b>0,00</b>	<b>0,00</b>
<b>SA00</b>	<b>Saldo (00) Nettoergebnis nach Haushaltsrücklagen (Saldo 0 + Saldo 01)</b>				<b>5 000,00</b>	<b>5 000,00</b>	<b>-11 429,00</b>			
<b>Investive Gebarung</b>										
<b>SU 33</b>	<b>Summe Einzahlungen investive Gebarung</b>							<b>0,00</b>	<b>0,00</b>	<b>0,00</b>
5/850008/060000	Im Bau befindliche Grundstückseinrichtungen		3412	2 40	0,00	0,00	0,00	5 000,00	5 000,00	771,00
<b>SU 34</b>	<b>Summe Auszahlungen investive Gebarung</b>							<b>5 000,00</b>	<b>5 000,00</b>	<b>771,00</b>
<b>SA2</b>	<b>Saldo (2) Geldfluss aus der Investiven Gebarung (33 – 34)</b>							<b>-5 000,00</b>	<b>-5 000,00</b>	<b>-771,00</b>
<b>SA3</b>	<b>Saldo (3) Nettofinanzierungssaldo (Saldo 1 + Saldo 2)</b>							<b>-5 000,00</b>	<b>-5 000,00</b>	<b>-771,00</b>
<b>Finanzierungstätigkeit</b>										
6/850008/341000	Investitionsdarlehen von Ländern, Landesfonds und Landeskammern		3511	2	0,00	0,00	0,00	0,00	0,00	12 200,00
<b>SU 35</b>	<b>Summe Einzahlungen aus der Finanzierungstätigkeit</b>							<b>0,00</b>	<b>0,00</b>	<b>12 200,00</b>
<b>SU 36</b>	<b>Summe Auszahlungen aus der Finanzierungstätigkeit</b>							<b>0,00</b>	<b>0,00</b>	<b>0,00</b>
<b>SA4</b>	<b>Saldo (4) Geldfluss aus der Finanzierungstätigkeit (35 – 36)</b>							<b>0,00</b>	<b>0,00</b>	<b>12 200,00</b>
<b>SA5</b>	<b>Saldo (5) Geldfluss aus der voranschlagswirksamen Gebarung (Saldo 3 + Saldo 4)</b>							<b>-5 000,00</b>	<b>-5 000,00</b>	<b>11 429,00</b>
<b>850014 WVA_Unterdückerung Amlacher Brücke</b>										
<b>Operative Gebarung</b>										
<b>SU 21 / 31</b>	<b>Summe Erträge / Einzahlungen operative Gebarung</b>				<b>0,00</b>	<b>0,00</b>	<b>0,00</b>	<b>0,00</b>	<b>0,00</b>	<b>0,00</b>
<b>SU 22 / 32</b>	<b>Summe Aufwendungen / Auszahlungen operative Gebarung</b>				<b>0,00</b>	<b>0,00</b>	<b>0,00</b>	<b>0,00</b>	<b>0,00</b>	<b>0,00</b>
<b>SA 0 / SA 1</b>	<b>(0) Nettoergebnis (21 - 22) / (1) Geldfluss operative Gebarung (31 – 32)</b>				<b>0,00</b>	<b>0,00</b>	<b>0,00</b>	<b>0,00</b>	<b>0,00</b>	<b>0,00</b>
6/850014/894000	Entnahmen von zweckgebundenen Haushaltsrücklagen	2301		2	5 000,00	20 000,00	227 274,41	0,00	0,00	0,00
<b>SA01</b>	<b>Saldo (01) Haushaltsrücklagen (230 - 240)</b>				<b>5 000,00</b>	<b>20 000,00</b>	<b>227 274,41</b>	<b>0,00</b>	<b>0,00</b>	<b>0,00</b>
<b>SA00</b>	<b>Saldo (00) Nettoergebnis nach Haushaltsrücklagen (Saldo 0 + Saldo 01)</b>				<b>5 000,00</b>	<b>20 000,00</b>	<b>227 274,41</b>			
<b>Investive Gebarung</b>										
<b>SU 33</b>	<b>Summe Einzahlungen investive Gebarung</b>							<b>0,00</b>	<b>0,00</b>	<b>0,00</b>
5/850014/060000	Im Bau befindliche Grundstückseinrichtungen		3412	2	0,00	0,00	0,00	5 000,00	20 000,00	227 274,41
<b>SU 34</b>	<b>Summe Auszahlungen investive Gebarung</b>							<b>5 000,00</b>	<b>20 000,00</b>	<b>227 274,41</b>
<b>SA2</b>	<b>Saldo (2) Geldfluss aus der Investiven Gebarung (33 – 34)</b>							<b>-5 000,00</b>	<b>-20 000,00</b>	<b>-227 274,41</b>
<b>SA3</b>	<b>Saldo (3) Nettofinanzierungssaldo (Saldo 1 + Saldo 2)</b>							<b>-5 000,00</b>	<b>-20 000,00</b>	<b>-227 274,41</b>
<b>Finanzierungstätigkeit</b>										
<b>SU 35</b>	<b>Summe Einzahlungen aus der Finanzierungstätigkeit</b>							<b>0,00</b>	<b>0,00</b>	<b>0,00</b>
<b>SU 36</b>	<b>Summe Auszahlungen aus der Finanzierungstätigkeit</b>							<b>0,00</b>	<b>0,00</b>	<b>0,00</b>
<b>SA4</b>	<b>Saldo (4) Geldfluss aus der Finanzierungstätigkeit (35 – 36)</b>							<b>0,00</b>	<b>0,00</b>	<b>0,00</b>

		MVAG			VC QU	Ergebnisvoranschlag			Finanzierungsvoranschlag		
		EH	FH		VA 2026	VA 2025	RA 2024	VA 2026	VA 2025	RA 2024	
SA5	Saldo (5) Geldfluss aus der voranschlagswirksamen Gebarung (Saldo 3 + Saldo 4)							-5 000,00	-20 000,00	-227 274,41	
850015	WVA Aufschließ.altes Hallenbadg. Fa. Schmidt Raumausst.										
Operative Gebarung											
SU 21 / 31	Summe Erträge / Einzahlungen operative Gebarung				0,00	0,00	0,00	0,00	0,00	0,00	
SU 22 / 32	Summe Aufwendungen / Auszahlungen operative Gebarung				0,00	0,00	0,00	0,00	0,00	0,00	
SA 0 / SA 1	(0) Nettoergebnis (21 - 22) / (1) Geldfluss operative Gebarung (31 – 32)				0,00	0,00	0,00	0,00	0,00	0,00	
6/850015/894000	Entnahmen von zweckgebundenen Haushaltsrücklagen	2301		2	10 000,00	150 000,00	0,00	0,00	0,00	0,00	
SA01	Saldo (01) Haushaltsrücklagen (230 - 240)				10 000,00	150 000,00	0,00	0,00	0,00	0,00	
SA00	Saldo (00) Nettoergebnis nach Haushaltsrücklagen (Saldo 0 + Saldo 01)				10 000,00	150 000,00	0,00				
Investive Gebarung											
SU 33	Summe Einzahlungen investive Gebarung							0,00	0,00	0,00	
5/850015/060000	Im Bau befindliche Grundstückseinrichtungen		3412	2	0,00	0,00	0,00	10 000,00	147 500,00	2 542,50	
SU 34	Summe Auszahlungen investive Gebarung							10 000,00	147 500,00	2 542,50	
SA2	Saldo (2) Geldfluss aus der Investiven Gebarung (33 – 34)							-10 000,00	-147 500,00	-2 542,50	
SA3	Saldo (3) Nettofinanzierungssaldo (Saldo 1 + Saldo 2)							-10 000,00	-147 500,00	-2 542,50	
Finanzierungstätigkeit											
SU 35	Summe Einzahlungen aus der Finanzierungstätigkeit							0,00	0,00	0,00	
SU 36	Summe Auszahlungen aus der Finanzierungstätigkeit							0,00	0,00	0,00	
SA4	Saldo (4) Geldfluss aus der Finanzierungstätigkeit (35 – 36)							0,00	0,00	0,00	
SA5	Saldo (5) Geldfluss aus der voranschlagswirksamen Gebarung (Saldo 3 + Saldo 4)							-10 000,00	-147 500,00	-2 542,50	
850100	Wasserversorgung - Kraftwerk Gmeineck										
Operative Gebarung											
2/850100/810000	Erträge aus Leistungen (Verkauf Strom)	2114	3114	13	100 000,00	100 000,00	99 740,41	100 000,00	100 000,00	82 685,03	
2/850100/813000	Erträge aus der Auflösung von Investitionszuschüssen (Kapitaltransfers)	2127			27 300,00	27 300,00	27 284,30	0,00	0,00	0,00	
SU 21 / 31	Summe Erträge / Einzahlungen operative Gebarung				127 300,00	127 300,00	127 024,71	100 000,00	100 000,00	82 685,03	
1/850100/400000	Geringwertige Wirtschaftsgüter (GWG)	2221	3221	23	500,00	1 500,00	0,00	500,00	1 500,00	0,00	
1/850100/452000	Treibstoffe	2221	3221	23	1 500,00	3 500,00	297,61	1 500,00	3 500,00	176,34	
1/850100/459000	Sonstige Verbrauchsgüter	2221	3221	23	500,00	1 000,00	425,22	500,00	1 000,00	425,22	
1/850100/617000	Instandhaltung von Fahrzeugen	2224	3224	24	1 500,00	1 000,00	0,00	1 500,00	1 000,00	0,00	
1/850100/619000	Instandhaltung von Sonderanlagen	2224	3224	24	15 000,00	10 000,00	2 529,13	15 000,00	10 000,00	2 529,13	
1/850100/650700	Zinsen für Finanzschulden in Euro - Finanzunternehmen im Inland	2241	3241	25	5 000,00	5 300,00	5 408,50	5 000,00	5 300,00	5 408,50	
1/850100/670000	Versicherungen	2222	3222	24	5 000,00	2 700,00	0,00	5 000,00	2 700,00	0,00	

		MVAG		VC QU	Ergebnisvoranschlag			Finanzierungsvoranschlag		
		EH	FH		VA 2026	VA 2025	RA 2024	VA 2026	VA 2025	RA 2024
1/850100/680500	Planmäßige Abschreibung - Sonderanlagen	2226			90 100,00	90 100,00	90 053,03	0,00	0,00	0,00
1/850100/680600	Planmäßige Abschreibung - Technische Anlagen, Fahrzeuge und Maschinen	2226			4 600,00	4 500,00	2 358,31	0,00	0,00	0,00
1/850100/720109	Kostenbeiträge Wihof Arbeiter	2225	3225		3 000,00	0,00	0,00	3 000,00	0,00	0,00
1/850100/720209	Kostenbeiträge Wihof KFZ, Geräte, Mat.	2225	3225		500,00	0,00	0,00	500,00	0,00	0,00
1/850100/728000	Entgelte für sonstige Leistungen	2225	3225	24	5 000,00	5 000,00	13 340,25	5 000,00	5 000,00	16 340,25
<b>SU 22 / 32</b>	<b>Summe Aufwendungen / Auszahlungen operative Gebarung</b>				<b>132 200,00</b>	<b>124 600,00</b>	<b>114 412,05</b>	<b>37 500,00</b>	<b>30 000,00</b>	<b>24 879,44</b>
<b>SA 0 / SA 1</b>	<b>(0) Nettoergebnis (21 - 22) / (1) Geldfluss operative Gebarung (31 – 32)</b>				<b>-4 900,00</b>	<b>2 700,00</b>	<b>12 612,66</b>	<b>62 500,00</b>	<b>70 000,00</b>	<b>57 805,59</b>
<b>SA01</b>	<b>Saldo (01) Haushaltsrücklagen (230 - 240)</b>				<b>0,00</b>	<b>0,00</b>	<b>0,00</b>	<b>0,00</b>	<b>0,00</b>	<b>0,00</b>
<b>SA00</b>	<b>Saldo (00) Nettoergebnis nach Haushaltsrücklagen (Saldo 0 + Saldo 01)</b>				<b>-4 900,00</b>	<b>2 700,00</b>	<b>12 612,66</b>			
<b>Investive Gebarung</b>										
<b>SU 33</b>	<b>Summe Einzahlungen investive Gebarung</b>							<b>0,00</b>	<b>0,00</b>	<b>0,00</b>
1/850100/040000	Fahrzeuge		3414	41	0,00	0,00	0,00	0,00	0,00	45 795,79
<b>SU 34</b>	<b>Summe Auszahlungen investive Gebarung</b>							<b>0,00</b>	<b>0,00</b>	<b>45 795,79</b>
<b>SA2</b>	<b>Saldo (2) Geldfluss aus der Investiven Gebarung (33 – 34)</b>							<b>0,00</b>	<b>0,00</b>	<b>-45 795,79</b>
<b>SA3</b>	<b>Saldo (3) Nettofinanzierungssaldo (Saldo 1 + Saldo 2)</b>							<b>62 500,00</b>	<b>70 000,00</b>	<b>12 009,80</b>
<b>Finanzierungstätigkeit</b>										
<b>SU 35</b>	<b>Summe Einzahlungen aus der Finanzierungstätigkeit</b>							<b>0,00</b>	<b>0,00</b>	<b>0,00</b>
1/850100/346100	Investitionsdarlehen von Finanzunternehmen		3614	65	0,00	0,00	0,00	30 900,00	30 700,00	30 442,82
<b>SU 36</b>	<b>Summe Auszahlungen aus der Finanzierungstätigkeit</b>							<b>30 900,00</b>	<b>30 700,00</b>	<b>30 442,82</b>
<b>SA4</b>	<b>Saldo (4) Geldfluss aus der Finanzierungstätigkeit (35 – 36)</b>							<b>-30 900,00</b>	<b>-30 700,00</b>	<b>-30 442,82</b>
<b>SA5</b>	<b>Saldo (5) Geldfluss aus der voranschlagswirksamen Gebarung (Saldo 3 + Saldo 4)</b>							<b>31 600,00</b>	<b>39 300,00</b>	<b>-18 433,02</b>
<b>850110</b>	<b>WVA_Ausbau Unterland</b>									
<b>Operative Gebarung</b>										
<b>SU 21 / 31</b>	<b>Summe Erträge / Einzahlungen operative Gebarung</b>				<b>0,00</b>	<b>0,00</b>	<b>0,00</b>	<b>0,00</b>	<b>0,00</b>	<b>0,00</b>
<b>SU 22 / 32</b>	<b>Summe Aufwendungen / Auszahlungen operative Gebarung</b>				<b>0,00</b>	<b>0,00</b>	<b>0,00</b>	<b>0,00</b>	<b>0,00</b>	<b>0,00</b>
<b>SA 0 / SA 1</b>	<b>(0) Nettoergebnis (21 - 22) / (1) Geldfluss operative Gebarung (31 – 32)</b>				<b>0,00</b>	<b>0,00</b>	<b>0,00</b>	<b>0,00</b>	<b>0,00</b>	<b>0,00</b>
6/850110/894000	Entnahmen von zweckgebundenen Haushaltsrücklagen	2301		1	800 000,00	300 000,00	0,00	0,00	0,00	0,00
<b>SA01</b>	<b>Saldo (01) Haushaltsrücklagen (230 - 240)</b>				<b>800 000,00</b>	<b>300 000,00</b>	<b>0,00</b>	<b>0,00</b>	<b>0,00</b>	<b>0,00</b>
<b>SA00</b>	<b>Saldo (00) Nettoergebnis nach Haushaltsrücklagen (Saldo 0 + Saldo 01)</b>				<b>800 000,00</b>	<b>300 000,00</b>	<b>0,00</b>			
<b>Investive Gebarung</b>										
<b>SU 33</b>	<b>Summe Einzahlungen investive Gebarung</b>							<b>0,00</b>	<b>0,00</b>	<b>0,00</b>
5/850110/060000	Im Bau befindliche Grundstückseinrichtungen		3412	1 40	0,00	0,00	0,00	3 000 000,00	2 578 000,00	130 304,85
<b>SU 34</b>	<b>Summe Auszahlungen investive Gebarung</b>							<b>3 000 000,00</b>	<b>2 578 000,00</b>	<b>130 304,85</b>

MVAG				Ergebnisvoranschlag			Finanzierungsvoranschlag		
				EH	FH	VC QU	VA 2026	VA 2025	RA 2024
SA2	Saldo (2) Geldfluss aus der Investiven Gebarung (33 – 34)						-3 000 000,00	-2 578 000,00	-130 304,85
SA3	Saldo (3) Nettofinanzierungssaldo (Saldo 1 + Saldo 2)						-3 000 000,00	-2 578 000,00	-130 304,85
Finanzierungstätigkeit									
6/850110/346100	Investitionsdarlehen von Finanzunternehmen	3514	1 55	0,00	0,00	0,00	1 869 700,00	1 700 000,00	0,00
SU 35	Summe Einzahlungen aus der Finanzierungstätigkeit						1 869 700,00	1 700 000,00	0,00
SU 36	Summe Auszahlungen aus der Finanzierungstätigkeit						0,00	0,00	0,00
SA4	Saldo (4) Geldfluss aus der Finanzierungstätigkeit (35 – 36)						1 869 700,00	1 700 000,00	0,00
SA5	Saldo (5) Geldfluss aus der voranschlagswirksamen Gebarung (Saldo 3 + Saldo 4)						-1 130 300,00	-878 000,00	-130 304,85
850120 WVA Industriegebiet Spittal 2019									
Operative Gebarung									
SU 21 / 31	Summe Erträge / Einzahlungen operative Gebarung						0,00	0,00	0,00
SU 22 / 32	Summe Aufwendungen / Auszahlungen operative Gebarung						0,00	0,00	0,00
SA 0 / SA 1	(0) Nettoergebnis (21 - 22) / (1) Geldfluss operative Gebarung (31 – 32)						0,00	0,00	0,00
6/850120/894000	Entnahmen von zweckgebundenen Haushaltsrücklagen	2301	1	5 000,00	5 000,00	4 183,74	0,00	0,00	0,00
SA01	Saldo (01) Haushaltsrücklagen (230 - 240)						5 000,00	5 000,00	4 183,74
SA00	Saldo (00) Nettoergebnis nach Haushaltsrücklagen (Saldo 0 + Saldo 01)						5 000,00	5 000,00	4 183,74
Investive Gebarung									
SU 33	Summe Einzahlungen investive Gebarung						0,00	0,00	0,00
5/850120/060000	Im Bau befindliche Grundstückseinrichtungen	3412	1 40	0,00	0,00	0,00	5 000,00	5 000,00	4 183,74
SU 34	Summe Auszahlungen investive Gebarung						5 000,00	5 000,00	4 183,74
SA2	Saldo (2) Geldfluss aus der Investiven Gebarung (33 – 34)						-5 000,00	-5 000,00	-4 183,74
SA3	Saldo (3) Nettofinanzierungssaldo (Saldo 1 + Saldo 2)						-5 000,00	-5 000,00	-4 183,74
Finanzierungstätigkeit									
SU 35	Summe Einzahlungen aus der Finanzierungstätigkeit						0,00	0,00	0,00
SU 36	Summe Auszahlungen aus der Finanzierungstätigkeit						0,00	0,00	0,00
SA4	Saldo (4) Geldfluss aus der Finanzierungstätigkeit (35 – 36)						0,00	0,00	0,00
SA5	Saldo (5) Geldfluss aus der voranschlagswirksamen Gebarung (Saldo 3 + Saldo 4)						-5 000,00	-5 000,00	-4 183,74
850300 Investitionen WVA (Hochbehälter Goldeck Restabwicklung)									
Operative Gebarung									
SU 21 / 31	Summe Erträge / Einzahlungen operative Gebarung						0,00	0,00	0,00
SU 22 / 32	Summe Aufwendungen / Auszahlungen operative Gebarung						0,00	0,00	0,00
SA 0 / SA 1	(0) Nettoergebnis (21 - 22) / (1) Geldfluss operative Gebarung (31 – 32)						0,00	0,00	0,00



		MVAG		VC QU	Ergebnisvoranschlag			Finanzierungsvoranschlag		
		EH	FH		VA 2026	VA 2025	RA 2024	VA 2026	VA 2025	RA 2024
6/850300/894000	Entnahmen von zweckgebundenen Haushaltsrücklagen	2301		1	5 000,00	5 000,00	0,00	0,00	0,00	0,00
<b>SA01</b>	<b>Saldo (01) Haushaltsrücklagen (230 - 240)</b>				<b>5 000,00</b>	<b>5 000,00</b>	<b>0,00</b>	<b>0,00</b>	<b>0,00</b>	<b>0,00</b>
<b>SA00</b>	<b>Saldo (00) Nettoergebnis nach Haushaltsrücklagen (Saldo 0 + Saldo 01)</b>				<b>5 000,00</b>	<b>5 000,00</b>	<b>0,00</b>			
<b>Investive Gebarung</b>										
<b>SU 33</b>	<b>Summe Einzahlungen investive Gebarung</b>							<b>0,00</b>	<b>0,00</b>	<b>0,00</b>
5/850300/004000	Wasser- und Kanalisationsbauten		3412	1 40	0,00	0,00	0,00	5 000,00	5 000,00	0,00
<b>SU 34</b>	<b>Summe Auszahlungen investive Gebarung</b>							<b>5 000,00</b>	<b>5 000,00</b>	<b>0,00</b>
<b>SA2</b>	<b>Saldo (2) Geldfluss aus der Investiven Gebarung (33 – 34)</b>							<b>-5 000,00</b>	<b>-5 000,00</b>	<b>0,00</b>
<b>SA3</b>	<b>Saldo (3) Nettofinanzierungssaldo (Saldo 1 + Saldo 2)</b>							<b>-5 000,00</b>	<b>-5 000,00</b>	<b>0,00</b>
<b>Finanzierungstätigkeit</b>										
<b>SU 35</b>	<b>Summe Einzahlungen aus der Finanzierungstätigkeit</b>							<b>0,00</b>	<b>0,00</b>	<b>0,00</b>
<b>SU 36</b>	<b>Summe Auszahlungen aus der Finanzierungstätigkeit</b>							<b>0,00</b>	<b>0,00</b>	<b>0,00</b>
<b>SA4</b>	<b>Saldo (4) Geldfluss aus der Finanzierungstätigkeit (35 – 36)</b>							<b>0,00</b>	<b>0,00</b>	<b>0,00</b>
<b>SA5</b>	<b>Saldo (5) Geldfluss aus der voranschlagswirksamen Gebarung (Saldo 3 + Saldo 4)</b>							<b>-5 000,00</b>	<b>-5 000,00</b>	<b>0,00</b>
<b>850400</b>	<b>Sanierung Gmeineck - BA 1 und BA 2</b>									
<b>Operative Gebarung</b>										
<b>SU 21 / 31</b>	<b>Summe Erträge / Einzahlungen operative Gebarung</b>				<b>0,00</b>	<b>0,00</b>	<b>0,00</b>	<b>0,00</b>	<b>0,00</b>	<b>0,00</b>
<b>SU 22 / 32</b>	<b>Summe Aufwendungen / Auszahlungen operative Gebarung</b>				<b>0,00</b>	<b>0,00</b>	<b>0,00</b>	<b>0,00</b>	<b>0,00</b>	<b>0,00</b>
<b>SA 0 / SA 1</b>	<b>(0) Nettoergebnis (21 - 22) / (1) Geldfluss operative Gebarung (31 – 32)</b>				<b>0,00</b>	<b>0,00</b>	<b>0,00</b>	<b>0,00</b>	<b>0,00</b>	<b>0,00</b>
6/850400/894000	Entnahmen von zweckgebundenen Haushaltsrücklagen	2301		1	0,00	663 700,00	440 600,00	0,00	0,00	0,00
5/850400/794000	Zuweisung an zweckgebundene Haushaltsrücklagen	2401		1	93 000,00	0,00	0,00	0,00	0,00	0,00
<b>SA01</b>	<b>Saldo (01) Haushaltsrücklagen (230 - 240)</b>				<b>-93 000,00</b>	<b>663 700,00</b>	<b>440 600,00</b>	<b>0,00</b>	<b>0,00</b>	<b>0,00</b>
<b>SA00</b>	<b>Saldo (00) Nettoergebnis nach Haushaltsrücklagen (Saldo 0 + Saldo 01)</b>				<b>-93 000,00</b>	<b>663 700,00</b>	<b>440 600,00</b>			
<b>Investive Gebarung</b>										
6/850400/300010	Kapitaltransfers von Bund (OeMAG)		3331	1 33	0,00	0,00	0,00	353 000,00	353 000,00	0,00
<b>SU 33</b>	<b>Summe Einzahlungen investive Gebarung</b>							<b>353 000,00</b>	<b>353 000,00</b>	<b>0,00</b>
5/850400/060000	Im Bau befindliche Grundstückseinrichtungen BA 2 ab 2022		3412	1 40	0,00	0,00	0,00	10 000,00	10 000,00	295 959,41
5/850400/060010	Im Bau befindliche Grundstückseinrichtungen BA 3		3412	1 40	0,00	0,00	0,00	250 000,00	854 400,00	1 248 464,46
<b>SU 34</b>	<b>Summe Auszahlungen investive Gebarung</b>							<b>260 000,00</b>	<b>864 400,00</b>	<b>1 544 423,87</b>
<b>SA2</b>	<b>Saldo (2) Geldfluss aus der Investiven Gebarung (33 – 34)</b>							<b>93 000,00</b>	<b>-511 400,00</b>	<b>-1 544 423,87</b>
<b>SA3</b>	<b>Saldo (3) Nettofinanzierungssaldo (Saldo 1 + Saldo 2)</b>							<b>93 000,00</b>	<b>-511 400,00</b>	<b>-1 544 423,87</b>

		MVAG		VC QU	Ergebnisvoranschlag			Finanzierungsvoranschlag		
		EH	FH		VA 2026	VA 2025	RA 2024	VA 2026	VA 2025	RA 2024
Finanzierungstätigkeit										
6/850400/341000	Investitionsdarlehen von Ländern, Landesfonds und Landeskammern		3511	1 54	0,00	0,00	0,00	0,00	117 500,00	0,00
6/850400/346100	Investitionsdarlehen von Finanzunternehmen		3514	1 55	0,00	0,00	0,00	0,00	0,00	1 087 000,00
SU 35	Summe Einzahlungen aus der Finanzierungstätigkeit							0,00	117 500,00	1 087 000,00
SU 36	Summe Auszahlungen aus der Finanzierungstätigkeit							0,00	0,00	0,00
SA4	Saldo (4) Geldfluss aus der Finanzierungstätigkeit (35 – 36)							0,00	117 500,00	1 087 000,00
SA5	Saldo (5) Geldfluss aus der voranschlagswirksamen Gebarung (Saldo 3 + Saldo 4)							93 000,00	-393 900,00	-457 423,87
850600 WVA_BA 12a und BA 12b										
Operative Gebarung										
SU 21 / 31	Summe Erträge / Einzahlungen operative Gebarung				0,00	0,00	0,00	0,00	0,00	0,00
SU 22 / 32	Summe Aufwendungen / Auszahlungen operative Gebarung				0,00	0,00	0,00	0,00	0,00	0,00
SA 0 / SA 1	(0) Nettoergebnis (21 - 22) / (1) Geldfluss operative Gebarung (31 – 32)				0,00	0,00	0,00	0,00	0,00	0,00
6/850600/894000	Entnahmen von zweckgebundenen Haushaltsrücklagen	2301		1	5 000,00	5 000,00	0,00	0,00	0,00	0,00
5/850600/794000	Zuweisung an zweckgebundene Haushaltsrücklagen	2401		1	0,00	0,00	6 200,00	0,00	0,00	0,00
SA01	Saldo (01) Haushaltsrücklagen (230 - 240)				5 000,00	5 000,00	-6 200,00	0,00	0,00	0,00
SA00	Saldo (00) Nettoergebnis nach Haushaltsrücklagen (Saldo 0 + Saldo 01)				5 000,00	5 000,00	-6 200,00			
Investive Gebarung										
SU 33	Summe Einzahlungen investive Gebarung							0,00	0,00	0,00
5/850600/060000	Im Bau befindliche Grundstückseinrichtungen BA 12b ab 2022		3412	1 40	0,00	0,00	0,00	5 000,00	5 000,00	0,00
SU 34	Summe Auszahlungen investive Gebarung							5 000,00	5 000,00	0,00
SA2	Saldo (2) Geldfluss aus der Investiven Gebarung (33 – 34)							-5 000,00	-5 000,00	0,00
SA3	Saldo (3) Nettofinanzierungssaldo (Saldo 1 + Saldo 2)							-5 000,00	-5 000,00	0,00
Finanzierungstätigkeit										
SU 35	Summe Einzahlungen aus der Finanzierungstätigkeit							0,00	0,00	0,00
SU 36	Summe Auszahlungen aus der Finanzierungstätigkeit							0,00	0,00	0,00
SA4	Saldo (4) Geldfluss aus der Finanzierungstätigkeit (35 – 36)							0,00	0,00	0,00
SA5	Saldo (5) Geldfluss aus der voranschlagswirksamen Gebarung (Saldo 3 + Saldo 4)							-5 000,00	-5 000,00	0,00
850700 WVA_BA 10 (01-03) - BA16 (vor 2022) BA18 BA19										
Operative Gebarung										
SU 21 / 31	Summe Erträge / Einzahlungen operative Gebarung				0,00	0,00	0,00	0,00	0,00	0,00
SU 22 / 32	Summe Aufwendungen / Auszahlungen operative Gebarung				0,00	0,00	0,00	0,00	0,00	0,00

		MVAG		VC QU	Ergebnisvoranschlag			Finanzierungsvoranschlag		
		EH	FH		VA 2026	VA 2025	RA 2024	VA 2026	VA 2025	RA 2024
<b>SA 0 / SA 1</b>	<b>(0) Nettoergebnis (21 - 22) / (1) Geldfluss operative Gebarung (31 – 32)</b>				<b>0,00</b>	<b>0,00</b>	<b>0,00</b>	<b>0,00</b>	<b>0,00</b>	<b>0,00</b>
6/850700/894000	Entnahmen von zweckgebundenen Haushaltsrücklagen	2301		1	110 000,00	302 000,00	0,00	0,00	0,00	0,00
<b>SA01</b>	<b>Saldo (01) Haushaltsrücklagen (230 - 240)</b>				<b>110 000,00</b>	<b>302 000,00</b>	<b>0,00</b>	<b>0,00</b>	<b>0,00</b>	<b>0,00</b>
<b>SA00</b>	<b>Saldo (00) Nettoergebnis nach Haushaltsrücklagen (Saldo 0 + Saldo 01)</b>				<b>110 000,00</b>	<b>302 000,00</b>	<b>0,00</b>			
<b>Investive Gebarung</b>										
<b>SU 33</b>	<b>Summe Einzahlungen investive Gebarung</b>							<b>0,00</b>	<b>0,00</b>	<b>0,00</b>
5/850700/060010	Im Bau befindliche Grundstückseinrichtungen BA 18 ab 2022		3412	1 40	0,00	0,00	0,00	10 000,00	5 000,00	0,00
5/850700/060020	Im Bau befindliche Grundstückseinrichtungen BA 19 ab 2022		3412	1 40	0,00	0,00	0,00	100 000,00	1 231 500,00	916 375,52
<b>SU 34</b>	<b>Summe Auszahlungen investive Gebarung</b>							<b>110 000,00</b>	<b>1 236 500,00</b>	<b>916 375,52</b>
<b>SA2</b>	<b>Saldo (2) Geldfluss aus der Investiven Gebarung (33 – 34)</b>							<b>-110 000,00</b>	<b>-1 236 500,00</b>	<b>-916 375,52</b>
<b>SA3</b>	<b>Saldo (3) Nettofinanzierungssaldo (Saldo 1 + Saldo 2)</b>							<b>-110 000,00</b>	<b>-1 236 500,00</b>	<b>-916 375,52</b>
<b>Finanzierungstätigkeit</b>										
6/850700/341000	Investitionsdarlehen von Ländern, Landesfonds und Landeskammern		3511	1 54	0,00	0,00	0,00	0,00	0,00	7 600,00
6/850700/346100	Investitionsdarlehen von Finanzunternehmen		3514	1 55	0,00	0,00	0,00	0,00	278 200,00	1 330 000,00
<b>SU 35</b>	<b>Summe Einzahlungen aus der Finanzierungstätigkeit</b>							<b>0,00</b>	<b>278 200,00</b>	<b>1 337 600,00</b>
<b>SU 36</b>	<b>Summe Auszahlungen aus der Finanzierungstätigkeit</b>							<b>0,00</b>	<b>0,00</b>	<b>0,00</b>
<b>SA4</b>	<b>Saldo (4) Geldfluss aus der Finanzierungstätigkeit (35 – 36)</b>							<b>0,00</b>	<b>278 200,00</b>	<b>1 337 600,00</b>
<b>SA5</b>	<b>Saldo (5) Geldfluss aus der voranschlagswirksamen Gebarung (Saldo 3 + Saldo 4)</b>							<b>-110 000,00</b>	<b>-958 300,00</b>	<b>421 224,48</b>
<b>851</b>	<b>Betriebe der Abwasserbeseitigung</b>									
<b>851000</b>	<b>Abwasserbeseitigung</b>									
<b>Operative Gebarung</b>										
2/851000/810011	Erträge aus Leistungen (Pumpwagen)	2114	3114	13	145 000,00	100 000,00	162 388,82	145 000,00	100 000,00	155 641,62
2/851000/810012	Erträge aus Leistungen (§ 19 Baul. Pumpwagen)	2114	3114	13	15 000,00	8 000,00	19 490,08	15 000,00	8 000,00	17 648,56
2/851000/810309	Interne Leistungsvergütung Personalkosten (Klimaplan Spittal)	2114	3114		0,00	4 100,00	0,00	0,00	4 100,00	0,00
2/851000/813000	Erträge aus der Auflösung von Investitionszuschüssen (Kapitaltransfers)	2127			289 400,00	266 900,00	281 821,33	0,00	0,00	0,00
2/851000/816000	Kostenbeiträge (Kostenersätze) für sonstige Leistungen	2114	3114	13	0,00	100,00	0,00	0,00	100,00	0,00
2/851000/817200	Erträge aus der Auflösung von sonstigen Rückstellungen - nicht konsum. Urlaube	2117			0,00	0,00	3 430,14	0,00	0,00	0,00
2/851000/817210	Erträge aus der Auflösung von sonstigen Rückstellungen - Zeitguthaben	2117			0,00	0,00	2 011,26	0,00	0,00	0,00

		MVAG		VC QU	Ergebnisvoranschlag			Finanzierungsvoranschlag		
		EH	FH		VA 2026	VA 2025	RA 2024	VA 2026	VA 2025	RA 2024
2/851000/817400	Erträge aus der Auflösung von sonstigen Rückstellungen - Abfertigungen	2117			51 700,00	19 900,00	0,00	0,00	0,00	0,00
2/851000/817500	Erträge aus der Auflösung von sonstigen Rückstellungen - Jubiläumszuwendungen	2117			400,00	14 500,00	3 438,90	0,00	0,00	0,00
2/851000/823000	Zinsen	2131	3131	14	3 000,00	10 000,00	134 836,48	3 000,00	10 000,00	134 836,48
2/851000/823010	Zinsen für innere Darlehen	2131	3131		5 400,00	0,00	0,00	5 400,00	0,00	0,00
2/851000/823100	Zinsen für Inneres Darlehen	2131	3131	14	0,00	6 200,00	6 095,59	0,00	6 200,00	6 095,59
2/851000/829010	Aktiviert Eigenleistungen	2116	3116	18	0,00	0,00	2 340,12	0,00	0,00	2 340,12
2/851000/852100	Gebühren für die Benützung von Gemeindeeinrichtungen und -anlagen (Kanalbenützungsgebühren)	2113	3113	12	4 050 000,00	3 937 600,00	3 779 781,42	4 050 000,00	3 937 600,00	3 777 908,12
2/851000/860000	Transfers von Bund, Bundesfonds und Bundeskammern	2121	3121	15	72 000,00	62 900,00	66 851,59	72 000,00	62 900,00	66 851,59
<b>SU 21 / 31</b>	<b>Summe Erträge / Einzahlungen operative Gebarung</b>				<b>4 631 900,00</b>	<b>4 430 200,00</b>	<b>4 462 485,73</b>	<b>4 290 400,00</b>	<b>4 128 900,00</b>	<b>4 161 322,08</b>
1/851000/400000	Geringwertige Wirtschaftsgüter des Anlagevermögens	2221	3221	23	4 000,00	4 900,00	4 533,66	4 000,00	4 900,00	4 024,97
1/851000/451000	Brennstoffe	2221	3221	23	2 000,00	2 000,00	900,61	2 000,00	2 000,00	1 360,35
1/851000/452000	Treibstoffe	2221	3221	23	28 000,00	30 000,00	23 066,18	28 000,00	30 000,00	23 236,15
1/851000/453000	Schmier- und Schleifmittel	2221	3221	23	0,00	200,00	0,00	0,00	200,00	0,00
1/851000/456000	Schreib-, Zeichen- u. sonstige Büromittel	2221	3221	23	200,00	500,00	551,96	200,00	500,00	551,96
1/851000/456010	Büromaterial Papier organisationsübergreifend	2221	3221		300,00	0,00	0,00	300,00	0,00	0,00
1/851000/457000	Druckwerke	2221	3221	23	200,00	200,00	45,97	200,00	200,00	45,97
1/851000/457010	Ausdrucke Drucker, Kopierer, HPC-Dual	2221	3221	23	2 300,00	2 000,00	1 161,17	2 300,00	2 000,00	1 149,00
1/851000/459000	Sonstige Verbrauchsgüter	2221	3221	23	3 500,00	3 000,00	3 222,71	3 500,00	3 000,00	3 482,08
1/851000/500000	Geldbezüge der Beamten der Verwaltung	2211	3211	20	14 200,00	14 000,00	13 213,48	14 200,00	14 000,00	13 213,48
1/851000/510000	Geldbezüge für Vertragsbedienstete der Besoldungsgruppe I	2211	3211	20	188 000,00	300 100,00	199 084,78	188 000,00	300 100,00	199 084,78
1/851000/511000	Geldbezüge für Vertragsbedienstete der Besoldungsgruppe II	2211	3211	20	210 500,00	150 800,00	147 089,72	210 500,00	150 800,00	147 089,72
1/851000/563000	Sonstige Aufwandsentschädigungen	2213	3213	20	300,00	600,00	651,34	300,00	600,00	651,34
1/851000/565000	Mehrleistungsvergütungen	2211	3211	20	17 600,00	15 900,00	15 452,51	17 600,00	15 900,00	15 452,51
1/851000/566000	Zuwendungen aus Anlass von Dienstjubiläen	2212	3212	20	0,00	6 600,00	0,00	0,00	6 600,00	0,00
1/851000/569000	Sonstige Nebengebühren	2211	3211	20	8 500,00	8 400,00	8 774,62	8 500,00	8 400,00	8 774,62
1/851000/580000	Dienstgeberbeiträge zum Ausgleichsfonds für Familienbeihilfen	2212	3212	20	9 800,00	9 900,00	8 964,63	9 800,00	9 900,00	8 964,63
1/851000/581100	Betriebliche Kollektivversicherung § 72 K-GMG	2212	3212		400,00	600,00	25,42	400,00	600,00	25,42
1/851000/582000	Sonstige Dienstgeberbeiträge zur sozialen Sicherheit	2212	3212	20	76 700,00	81 700,00	72 870,43	76 700,00	81 700,00	72 870,43
1/851000/588000	Kommunalsteuer	2212	3212	20	10 800,00	12 000,00	11 339,68	10 800,00	12 000,00	11 339,68

		MVAG VC QU			Ergebnisvoranschlag			Finanzierungsvoranschlag		
		EH	FH		VA 2026	VA 2025	RA 2024	VA 2026	VA 2025	RA 2024
1/851000/590000	Freiwillige Sozialleistungen	2212	3212	20	3 400,00	3 800,00	3 567,66	3 400,00	3 800,00	3 567,66
1/851000/590100	Sonstige Leistungen Fortbildung	2212	3212	20	1 000,00	1 000,00	0,00	1 000,00	1 000,00	0,00
1/851000/591000	Dotierung von Rückstellungen für Abfertigungen	2214			3 500,00	5 900,00	12 269,87	0,00	0,00	0,00
1/851000/592000	Dotierung von Rückstellungen für Jubiläumszuwendungen	2214			5 800,00	2 400,00	6 871,99	0,00	0,00	0,00
1/851000/593000	Dotierung von Rückstellungen für nicht konsumierte Urlaube	2214			0,00	0,00	14 007,31	0,00	0,00	0,00
1/851000/593100	Dotierung von Rückstellungen für nicht konsumierte Zeitguthaben	2214			0,00	0,00	6 034,74	0,00	0,00	0,00
1/851000/600100	Energiebezüge Strom	2222	3222	24	55 800,00	58 800,00	81 175,01	55 800,00	86 100,00	81 371,68
1/851000/600120	Energiebezüge BEG	2222	3222	24	20 600,00	16 700,00	11 608,02	20 600,00	21 700,00	6 617,52
1/851000/612000	Instandhaltung von Wasser- und Abwasserbauten und -anlagen	2224	3224	24	250 000,00	250 000,00	255 239,75	250 000,00	273 000,00	237 487,81
1/851000/614000	Instandhaltung von Gebäuden	2224	3224	24	0,00	1 000,00	0,00	0,00	1 000,00	0,00
1/851000/616000	Instandhaltung von Maschinen und maschinellen Anlagen	2224	3224	24	1 000,00	1 000,00	633,30	1 000,00	1 000,00	633,30
1/851000/617000	Instandhaltung von Fahrzeugen	2224	3224	24	40 000,00	30 000,00	44 600,22	40 000,00	30 000,00	47 620,98
1/851000/618000	Instandhaltung von sonstigen Anlagen (Ausstattung/Werkzeug)	2224	3224	24	0,00	1 000,00	0,00	0,00	1 000,00	0,00
1/851000/618100	Instandhaltung und Wartung EDV (Hardware/Software)	2224	3224	24	3 700,00	4 000,00	3 203,64	3 700,00	4 000,00	3 315,45
1/851000/618110	Instandh.u.Wartung Kommunal/Verwaltungssoftware	2224	3224	24	6 700,00	5 900,00	6 293,53	6 700,00	5 900,00	6 293,53
1/851000/618120	Instandhaltung von sonstigen Anlagen	2224	3224		12 000,00	0,00	0,00	12 000,00	0,00	0,00
1/851000/619000	Instandhaltung von Sonderanlagen (Kanalisationsbauten)	2224	3224	24	2 000,00	2 000,00	0,00	2 000,00	2 000,00	0,00
1/851000/630000	Postdienste	2222	3222	24	4 600,00	4 700,00	4 041,48	4 600,00	4 700,00	4 007,52
1/851000/631000	Telekommunikationsdienste	2222	3222	24	3 400,00	3 600,00	3 231,76	3 400,00	3 600,00	3 230,36
1/851000/650100	Zinsen für Finanzschulden in Euro - Länder, Landesfonds, Landesbank	2241	3241	25	67 200,00	11 500,00	1 873,00	67 200,00	11 500,00	1 873,00
1/851000/650700	Zinsen für Finanzschulden in Euro - Finanzunternehmen im Inland	2241	3241	25	518 300,00	630 900,00	637 695,42	518 300,00	630 900,00	637 695,42
1/851000/659100	Depotgebühren für Wertpapiere	2244	3244	24	2 000,00	2 000,00	1 881,96	2 000,00	2 000,00	1 881,96
1/851000/670000	Versicherungen	2222	3222	24	8 000,00	7 500,00	6 613,98	8 000,00	7 500,00	6 604,06
1/851000/680100	Planmäßige Abschreibung - Immaterielle Vermögenswerte	2226			5 500,00	2 700,00	2 679,07	0,00	0,00	0,00
1/851000/680400	Planmäßige Abschreibung - Wasser- und Abwasserbauten und Anlagen	2226			1 014 900,00	1 005 200,00	869 502,72	0,00	0,00	0,00
1/851000/680600	Planmäßige Abschreibung - Technische Anlagen, Fahrzeuge und Maschinen	2226			50 000,00	26 400,00	27 193,39	0,00	0,00	0,00
1/851000/680700	Planmäßige Abschreibung - Amts-, Betriebs- und Geschäftsausstattung	2226			2 500,00	2 800,00	3 162,06	0,00	0,00	0,00

		MVAG		VC QU	Ergebnisvoranschlag			Finanzierungsvoranschlag		
		EH	FH		VA 2026	VA 2025	RA 2024	VA 2026	VA 2025	RA 2024
1/851000/695000	Wertberichtigungen zu Forderungen	2226			0,00	0,00	5 543,12	0,00	0,00	0,00
1/851000/700010	Miete Druck-u.Kopiergeräte	2223	3223	24	500,00	600,00	427,20	500,00	600,00	427,20
1/851000/710000	Öffentliche Abgaben	2225	3225	24	4 000,00	6 500,00	31 931,96	4 000,00	6 500,00	31 904,71
1/851000/710100	Kapitalertragssteuer	2225	3225	24	1 000,00	1 000,00	0,00	1 000,00	1 000,00	0,00
1/851000/711000	Gebühren für die Benützung von Gemeindeeinrichtungen und -anlagen	2225	3225	24	1 500,00	1 000,00	1 357,74	1 500,00	1 000,00	1 357,74
1/851000/720109	Kostenbeiträge Wihof Arbeiter	2225	3225	24	25 000,00	30 000,00	17 855,50	25 000,00	30 000,00	17 855,50
1/851000/720209	Kostenbeiträge Wihof KFZ, Geräte, Mat.	2225	3225	24	3 000,00	3 000,00	2 271,18	3 000,00	3 000,00	2 271,18
1/851000/720309	Interne Leistungsverr.Personalkosten Zentralamt	2225	3225	24	31 500,00	34 400,00	31 549,06	31 500,00	34 400,00	31 549,06
1/851000/720509	Interne Leistungsverrechnung Organkosten GR	2225	3225	24	5 500,00	8 200,00	5 455,82	5 500,00	8 200,00	5 455,82
1/851000/720609	Kostenrückerstattung Pensionsfonds	2225	3225	24	71 100,00	71 400,00	59 295,79	71 100,00	71 400,00	59 295,79
1/851000/720800	Betriebskostenersätze an Verbände	2225	3225	24	630 000,00	550 000,00	336 861,56	630 000,00	550 000,00	411 622,69
1/851000/724000	Reisegebühren	2225	3225	24	1 500,00	1 500,00	387,40	1 500,00	1 500,00	387,40
1/851000/728000	Entgelte für sonstige Leistungen	2225	3225	24	35 000,00	35 500,00	20 224,77	35 000,00	35 500,00	20 790,68
1/851000/764000	Entschädigungen	2234	3234	27	1 500,00	1 500,00	957,98	1 500,00	1 500,00	957,98
1/851000/768000	Sonstige Transfers an private Haushalte	2234	3234	27	500,00	500,00	264,50	500,00	500,00	264,50
1/851000/775000	Kapitaltransfers an Unternehmen (ohne Finanzunternehmen) und andere	2233		44	522 000,00	490 000,00	480 441,90	0,00	0,00	0,00
1/851000/799000	Zuweisungen an Verrechnungsrücklagen zwischen operativer Gebarung und Projekten	2225			0,00	50 000,00	0,00	0,00	0,00	0,00
<b>SU 22 / 32</b>	<b>Summe Aufwendungen / Auszahlungen operative Gebarung</b>				<b>3 992 800,00</b>	<b>4 009 300,00</b>	<b>3 509 154,23</b>	<b>2 388 600,00</b>	<b>2 479 200,00</b>	<b>2 137 657,59</b>
<b>SA 0 / SA 1</b>	<b>(0) Nettoergebnis (21 - 22) / (1) Geldfluss operative Gebarung (31 – 32)</b>				<b>639 100,00</b>	<b>420 900,00</b>	<b>953 331,50</b>	<b>1 901 800,00</b>	<b>1 649 700,00</b>	<b>2 023 664,49</b>
2/851000/894010	Entnahme zweckg. Haushaltsrücklagen (ID)	2301			0,00	0,00	60 723,35	0,00	0,00	0,00
2/851000/894030	Entnahmen von zweckgebundenen Haushaltsrücklagen (Auflösung 936)	2301			0,00	0,00	609 558,93	0,00	0,00	0,00
1/851000/794000	Zuweisung an zweckgebundene Haushaltsrücklagen	2401			0,00	0,00	953 331,50	0,00	0,00	0,00
1/851000/794010	Zuweisung zweckg. Haushaltsrücklage (ID)	2401			71 900,00	71 900,00	83 697,78	0,00	0,00	0,00
1/851000/794030	Zuweisungen an zweckgebundene Haushaltsrücklagen (Auflösung 936)	2401			0,00	0,00	609 558,93	0,00	0,00	0,00
<b>SA01</b>	<b>Saldo (01) Haushaltsrücklagen (230 - 240)</b>				<b>-71 900,00</b>	<b>-71 900,00</b>	<b>-976 305,93</b>	<b>0,00</b>	<b>0,00</b>	<b>0,00</b>
<b>SA00</b>	<b>Saldo (00) Nettoergebnis nach Haushaltsrücklagen (Saldo 0 + Saldo 01)</b>				<b>567 200,00</b>	<b>349 000,00</b>	<b>-22 974,43</b>			
<b>Investive Gebarung</b>										
2/851000/288000	Innere Anleihen/Darlehen (Forderung)		3321		0,00	0,00	0,00	71 900,00	71 900,00	83 697,78
2/851000/300000	Kapitaltransfers von Bund, Bundesfonds und Bundeskammern		3331	33	0,00	0,00	0,00	217 000,00	171 000,00	169 554,59

		MVAG		VC QU	Ergebnisvoranschlag			Finanzierungsvoranschlag		
		EH	FH		VA 2026	VA 2025	RA 2024	VA 2026	VA 2025	RA 2024
2/851000/307100	Kapitaltransfers von privaten Haushalten und privaten Organisationen ohne Erwerbszweck und andere	3334		34	0,00	0,00	0,00	120 000,00	100 000,00	231 253,75
<b>SU 33</b>	<b>Summe Einzahlungen investive Gebarung</b>							<b>408 900,00</b>	<b>342 900,00</b>	<b>484 506,12</b>
1/851000/004000	Kanalisationsbauten	3412		40	0,00	0,00	0,00	200 000,00	200 000,00	94 123,53
1/851000/020000	Maschinen und maschinelle Anlagen	3414		41	0,00	0,00	0,00	35 000,00	35 000,00	37 341,75
1/851000/042000	Amts-, Betriebs- und Geschäftsausstattung	3415		41	0,00	0,00	0,00	3 000,00	8 000,00	650,00
1/851000/070000	Aktivierungsfähige Rechte (immaterielle Vermögenswerte)	3411		42	0,00	0,00	0,00	1 200,00	10 000,00	3 850,00
1/851000/288000	Innere Anleihen/Darlehen (Forderung)	3421			0,00	0,00	0,00	0,00	0,00	60 723,35
1/851000/775000	Kapitaltransfers an Unternehmen (ohne Finanzunternehmen) und andere	3433		44	0,00	0,00	0,00	522 000,00	490 000,00	496 162,07
<b>SU 34</b>	<b>Summe Auszahlungen investive Gebarung</b>							<b>761 200,00</b>	<b>743 000,00</b>	<b>692 850,70</b>
<b>SA2</b>	<b>Saldo (2) Geldfluss aus der Investiven Gebarung (33 – 34)</b>							<b>-352 300,00</b>	<b>-400 100,00</b>	<b>-208 344,58</b>
<b>SA3</b>	<b>Saldo (3) Nettofinanzierungssaldo (Saldo 1 + Saldo 2)</b>							<b>1 549 500,00</b>	<b>1 249 600,00</b>	<b>1 815 319,91</b>
<b>Finanzierungstätigkeit</b>										
2/851000/341000	Investitionsdarlehen von Ländern, Landesfonds und Landeskammern	3511		54	0,00	0,00	0,00	67 200,00	11 500,00	1 873,00
<b>SU 35</b>	<b>Summe Einzahlungen aus der Finanzierungstätigkeit</b>							<b>67 200,00</b>	<b>11 500,00</b>	<b>1 873,00</b>
1/851000/346100	Investitionsdarlehen von Finanzunternehmen	3614		65	0,00	0,00	0,00	1 046 600,00	1 045 000,00	825 711,87
<b>SU 36</b>	<b>Summe Auszahlungen aus der Finanzierungstätigkeit</b>							<b>1 046 600,00</b>	<b>1 045 000,00</b>	<b>825 711,87</b>
<b>SA4</b>	<b>Saldo (4) Geldfluss aus der Finanzierungstätigkeit (35 – 36)</b>							<b>-979 400,00</b>	<b>-1 033 500,00</b>	<b>-823 838,87</b>
<b>SA5</b>	<b>Saldo (5) Geldfluss aus der voranschlagswirksamen Gebarung (Saldo 3 + Saldo 4)</b>							<b>570 100,00</b>	<b>216 100,00</b>	<b>991 481,04</b>
<b>851005</b>	<b>ABA_BA 10 (01-03) - BA 19</b>									
<b>Operative Gebarung</b>										
<b>SU 21 / 31</b>	<b>Summe Erträge / Einzahlungen operative Gebarung</b>				<b>0,00</b>	<b>0,00</b>	<b>0,00</b>	<b>0,00</b>	<b>0,00</b>	<b>0,00</b>
<b>SU 22 / 32</b>	<b>Summe Aufwendungen / Auszahlungen operative Gebarung</b>				<b>0,00</b>	<b>0,00</b>	<b>0,00</b>	<b>0,00</b>	<b>0,00</b>	<b>0,00</b>
<b>SA 0 / SA 1</b>	<b>(0) Nettoergebnis (21 - 22) / (1) Geldfluss operative Gebarung (31 – 32)</b>				<b>0,00</b>	<b>0,00</b>	<b>0,00</b>	<b>0,00</b>	<b>0,00</b>	<b>0,00</b>
6/851005/894000	Entnahmen von zweckgebundenen Haushaltsrücklagen	2301		1	370 600,00	1 439 300,00	0,00	0,00	0,00	0,00
<b>SA01</b>	<b>Saldo (01) Haushaltsrücklagen (230 - 240)</b>				<b>370 600,00</b>	<b>1 439 300,00</b>	<b>0,00</b>	<b>0,00</b>	<b>0,00</b>	<b>0,00</b>
<b>SA00</b>	<b>Saldo (00) Nettoergebnis nach Haushaltsrücklagen (Saldo 0 + Saldo 01)</b>				<b>370 600,00</b>	<b>1 439 300,00</b>	<b>0,00</b>			
<b>Investive Gebarung</b>										
<b>SU 33</b>	<b>Summe Einzahlungen investive Gebarung</b>							<b>0,00</b>	<b>0,00</b>	<b>0,00</b>
5/851005/060000	Im Bau befindliche Grundstückseinrichtungen	3412	1	40	0,00	0,00	0,00	433 700,00	4 223 300,00	4 547 798,22

		MVAG		VC QU	Ergebnisvoranschlag			Finanzierungsvoranschlag		
		EH	FH		VA 2026	VA 2025	RA 2024	VA 2026	VA 2025	RA 2024
5/851005/060010	Im Bau befindliche Grundstückseinrichtungen BA 19 Versick. Drautalperle	3412	1	40	0,00	0,00	0,00	0,00	0,00	284 262,86
5/851005/060020	Im Bau befindliche Grundstückseinrichtungen BA 19 Versick. Am Bahndamm	3412	1	40	0,00	0,00	0,00	0,00	0,00	57 780,76
5/851005/060030	Im Bau befindliche Grundstückseinrichtungen BA19 Versick.Gartenstr./Burgenl.str.	3412	1		0,00	0,00	0,00	100 000,00	0,00	0,00
<b>SU 34</b>	<b>Summe Auszahlungen investive Gebarung</b>							<b>533 700,00</b>	<b>4 223 300,00</b>	<b>4 889 841,84</b>
<b>SA2</b>	<b>Saldo (2) Geldfluss aus der Investiven Gebarung (33 – 34)</b>							<b>-533 700,00</b>	<b>-4 223 300,00</b>	<b>-4 889 841,84</b>
<b>SA3</b>	<b>Saldo (3) Nettofinanzierungssaldo (Saldo 1 + Saldo 2)</b>							<b>-533 700,00</b>	<b>-4 223 300,00</b>	<b>-4 889 841,84</b>
<b>Finanzierungstätigkeit</b>										
6/851005/341000	Investitionsdarlehen von Ländern, Landesfonds und Landeskammern	3511	1		0,00	0,00	0,00	0,00	0,00	33 800,00
6/851005/346100	Investitionsdarlehen von Finanzunternehmen	3514	1	55	0,00	0,00	0,00	0,00	2 900 000,00	4 740 000,00
<b>SU 35</b>	<b>Summe Einzahlungen aus der Finanzierungstätigkeit</b>							<b>0,00</b>	<b>2 900 000,00</b>	<b>4 773 800,00</b>
<b>SU 36</b>	<b>Summe Auszahlungen aus der Finanzierungstätigkeit</b>							<b>0,00</b>	<b>0,00</b>	<b>0,00</b>
<b>SA4</b>	<b>Saldo (4) Geldfluss aus der Finanzierungstätigkeit (35 – 36)</b>							<b>0,00</b>	<b>2 900 000,00</b>	<b>4 773 800,00</b>
<b>SA5</b>	<b>Saldo (5) Geldfluss aus der voranschlagswirksamen Gebarung (Saldo 3 + Saldo 4)</b>							<b>-533 700,00</b>	<b>-1 323 300,00</b>	<b>-116 041,84</b>
<b>851006 Ankauf Kanalspülfahrzeug</b>										
<b>Operative Gebarung</b>										
6/851006/803000	Veräußerungen von technischen Anlagen, Fahrzeugen und Maschinen			1 31	35 000,00	0,00	0,00	0,00	0,00	0,00
<b>SU 21 / 31</b>	<b>Summe Erträge / Einzahlungen operative Gebarung</b>				<b>35 000,00</b>	<b>0,00</b>	<b>0,00</b>	<b>0,00</b>	<b>0,00</b>	<b>0,00</b>
<b>SU 22 / 32</b>	<b>Summe Aufwendungen / Auszahlungen operative Gebarung</b>				<b>0,00</b>	<b>0,00</b>	<b>0,00</b>	<b>0,00</b>	<b>0,00</b>	<b>0,00</b>
<b>SA 0 / SA 1</b>	<b>(0) Nettoergebnis (21 - 22) / (1) Geldfluss operative Gebarung (31 – 32)</b>				<b>35 000,00</b>	<b>0,00</b>	<b>0,00</b>	<b>0,00</b>	<b>0,00</b>	<b>0,00</b>
6/851006/894000	Entnahmen von zweckgebundenen Haushaltsrücklagen	2301		1	645 000,00	0,00	0,00	0,00	0,00	0,00
<b>SA01</b>	<b>Saldo (01) Haushaltsrücklagen (230 - 240)</b>				<b>645 000,00</b>	<b>0,00</b>	<b>0,00</b>	<b>0,00</b>	<b>0,00</b>	<b>0,00</b>
<b>SA00</b>	<b>Saldo (00) Nettoergebnis nach Haushaltsrücklagen (Saldo 0 + Saldo 01)</b>				<b>680 000,00</b>	<b>0,00</b>	<b>0,00</b>	<b>0,00</b>	<b>0,00</b>	<b>0,00</b>
<b>Investive Gebarung</b>										
6/851006/803000	Veräußerungen von technischen Anlagen, Fahrzeugen und Maschinen	3314	1	31	0,00	0,00	0,00	35 000,00	0,00	0,00
<b>SU 33</b>	<b>Summe Einzahlungen investive Gebarung</b>							<b>35 000,00</b>	<b>0,00</b>	<b>0,00</b>
5/851006/040000	Fahrzeuge	3414	1	41	0,00	0,00	0,00	680 000,00	0,00	0,00
<b>SU 34</b>	<b>Summe Auszahlungen investive Gebarung</b>							<b>680 000,00</b>	<b>0,00</b>	<b>0,00</b>
<b>SA2</b>	<b>Saldo (2) Geldfluss aus der Investiven Gebarung (33 – 34)</b>							<b>-645 000,00</b>	<b>0,00</b>	<b>0,00</b>
<b>SA3</b>	<b>Saldo (3) Nettofinanzierungssaldo (Saldo 1 + Saldo 2)</b>							<b>-645 000,00</b>	<b>0,00</b>	<b>0,00</b>



		MVAG	VC QU	Ergebnisvoranschlag			Finanzierungsvoranschlag		
		EH	FH	VA 2026	VA 2025	RA 2024	VA 2026	VA 2025	RA 2024
<b>Finanzierungstätigkeit</b>									
SU 35	Summe Einzahlungen aus der Finanzierungstätigkeit						0,00	0,00	0,00
SU 36	Summe Auszahlungen aus der Finanzierungstätigkeit						0,00	0,00	0,00
SA4	Saldo (4) Geldfluss aus der Finanzierungstätigkeit (35 – 36)						0,00	0,00	0,00
SA5	Saldo (5) Geldfluss aus der voranschlagswirksamen Gebarung (Saldo 3 + Saldo 4)						-645 000,00	0,00	0,00
<b>851007 ABA_BA 10 (BA 05)</b>									
<b>Operative Gebarung</b>									
SU 21 / 31	Summe Erträge / Einzahlungen operative Gebarung			0,00	0,00	0,00	0,00	0,00	0,00
SU 22 / 32	Summe Aufwendungen / Auszahlungen operative Gebarung			0,00	0,00	0,00	0,00	0,00	0,00
SA 0 / SA 1	(0) Nettoergebnis (21 - 22) / (1) Geldfluss operative Gebarung (31 – 32)			0,00	0,00	0,00	0,00	0,00	0,00
SA01	Saldo (01) Haushaltsrücklagen (230 - 240)			0,00	0,00	0,00	0,00	0,00	0,00
SA00	Saldo (00) Nettoergebnis nach Haushaltsrücklagen (Saldo 0 + Saldo 01)			0,00	0,00	0,00			
<b>Investive Gebarung</b>									
SU 33	Summe Einzahlungen investive Gebarung						0,00	0,00	0,00
5/851007/060000	Im Bau befindliche Grundstückseinrichtungen	3412	1 40	0,00	0,00	0,00	300 000,00	100 000,00	115 628,38
SU 34	Summe Auszahlungen investive Gebarung						300 000,00	100 000,00	115 628,38
SA2	Saldo (2) Geldfluss aus der Investiven Gebarung (33 – 34)						-300 000,00	-100 000,00	-115 628,38
SA3	Saldo (3) Nettofinanzierungssaldo (Saldo 1 + Saldo 2)						-300 000,00	-100 000,00	-115 628,38
<b>Finanzierungstätigkeit</b>									
SU 35	Summe Einzahlungen aus der Finanzierungstätigkeit						0,00	0,00	0,00
SU 36	Summe Auszahlungen aus der Finanzierungstätigkeit						0,00	0,00	0,00
SA4	Saldo (4) Geldfluss aus der Finanzierungstätigkeit (35 – 36)						0,00	0,00	0,00
SA5	Saldo (5) Geldfluss aus der voranschlagswirksamen Gebarung (Saldo 3 + Saldo 4)						-300 000,00	-100 000,00	-115 628,38
<b>851008 Pumpwerk Aich</b>									
<b>Operative Gebarung</b>									
SU 21 / 31	Summe Erträge / Einzahlungen operative Gebarung			0,00	0,00	0,00	0,00	0,00	0,00
SU 22 / 32	Summe Aufwendungen / Auszahlungen operative Gebarung			0,00	0,00	0,00	0,00	0,00	0,00
SA 0 / SA 1	(0) Nettoergebnis (21 - 22) / (1) Geldfluss operative Gebarung (31 – 32)			0,00	0,00	0,00	0,00	0,00	0,00
6/851008/894000	Entnahmen von zweckgebundenen Haushaltsrücklagen	2301		0,00	0,00	1 927,50	0,00	0,00	0,00
SA01	Saldo (01) Haushaltsrücklagen (230 - 240)			0,00	0,00	1 927,50	0,00	0,00	0,00
SA00	Saldo (00) Nettoergebnis nach Haushaltsrücklagen (Saldo 0 + Saldo 01)			0,00	0,00	1 927,50			
<b>Investive Gebarung</b>									
SU 33	Summe Einzahlungen investive Gebarung						0,00	0,00	0,00

		MVAG		VC QU	Ergebnisvoranschlag			Finanzierungsvoranschlag		
		EH	FH		VA 2026	VA 2025	RA 2024	VA 2026	VA 2025	RA 2024
5/851008/060000	Im Bau befindliche Grundstückseinrichtungen	3412		40	0,00	0,00	0,00	0,00	0,00	1 927,50
<b>SU 34</b>	<b>Summe Auszahlungen investive Gebarung</b>							<b>0,00</b>	<b>0,00</b>	<b>1 927,50</b>
<b>SA2</b>	<b>Saldo (2) Geldfluss aus der Investiven Gebarung (33 – 34)</b>							<b>0,00</b>	<b>0,00</b>	<b>-1 927,50</b>
<b>SA3</b>	<b>Saldo (3) Nettofinanzierungssaldo (Saldo 1 + Saldo 2)</b>							<b>0,00</b>	<b>0,00</b>	<b>-1 927,50</b>
<b>Finanzierungstätigkeit</b>										
<b>SU 35</b>	<b>Summe Einzahlungen aus der Finanzierungstätigkeit</b>							<b>0,00</b>	<b>0,00</b>	<b>0,00</b>
<b>SU 36</b>	<b>Summe Auszahlungen aus der Finanzierungstätigkeit</b>							<b>0,00</b>	<b>0,00</b>	<b>0,00</b>
<b>SA4</b>	<b>Saldo (4) Geldfluss aus der Finanzierungstätigkeit (35 – 36)</b>							<b>0,00</b>	<b>0,00</b>	<b>0,00</b>
<b>SA5</b>	<b>Saldo (5) Geldfluss aus der voranschlagswirksamen Gebarung (Saldo 3 + Saldo 4)</b>							<b>0,00</b>	<b>0,00</b>	<b>-1 927,50</b>
<b>851013</b>	<b>ABA Aufschließung altes Hallenbadgelände Fa. Schmidt Rauma</b>									
<b>Operative Gebarung</b>										
<b>SU 21 / 31</b>	<b>Summe Erträge / Einzahlungen operative Gebarung</b>				<b>0,00</b>	<b>0,00</b>	<b>0,00</b>	<b>0,00</b>	<b>0,00</b>	<b>0,00</b>
<b>SU 22 / 32</b>	<b>Summe Aufwendungen / Auszahlungen operative Gebarung</b>				<b>0,00</b>	<b>0,00</b>	<b>0,00</b>	<b>0,00</b>	<b>0,00</b>	<b>0,00</b>
<b>SA 0 / SA 1</b>	<b>(0) Nettoergebnis (21 - 22) / (1) Geldfluss operative Gebarung (31 – 32)</b>				<b>0,00</b>	<b>0,00</b>	<b>0,00</b>	<b>0,00</b>	<b>0,00</b>	<b>0,00</b>
6/851013/894000	Entnahmen von zweckgebundenen Haushaltsrücklagen	2301		2	20 000,00	194 900,00	5 085,00	0,00	0,00	0,00
<b>SA01</b>	<b>Saldo (01) Haushaltsrücklagen (230 - 240)</b>				<b>20 000,00</b>	<b>194 900,00</b>	<b>5 085,00</b>	<b>0,00</b>	<b>0,00</b>	<b>0,00</b>
<b>SA00</b>	<b>Saldo (00) Nettoergebnis nach Haushaltsrücklagen (Saldo 0 + Saldo 01)</b>				<b>20 000,00</b>	<b>194 900,00</b>	<b>5 085,00</b>			
<b>Investive Gebarung</b>										
<b>SU 33</b>	<b>Summe Einzahlungen investive Gebarung</b>							<b>0,00</b>	<b>0,00</b>	<b>0,00</b>
5/851013/060000	Im Bau befindliche Grundstückseinrichtungen	3412		2	0,00	0,00	0,00	20 000,00	197 500,00	2 542,50
<b>SU 34</b>	<b>Summe Auszahlungen investive Gebarung</b>							<b>20 000,00</b>	<b>197 500,00</b>	<b>2 542,50</b>
<b>SA2</b>	<b>Saldo (2) Geldfluss aus der Investiven Gebarung (33 – 34)</b>							<b>-20 000,00</b>	<b>-197 500,00</b>	<b>-2 542,50</b>
<b>SA3</b>	<b>Saldo (3) Nettofinanzierungssaldo (Saldo 1 + Saldo 2)</b>							<b>-20 000,00</b>	<b>-197 500,00</b>	<b>-2 542,50</b>
<b>Finanzierungstätigkeit</b>										
<b>SU 35</b>	<b>Summe Einzahlungen aus der Finanzierungstätigkeit</b>							<b>0,00</b>	<b>0,00</b>	<b>0,00</b>
<b>SU 36</b>	<b>Summe Auszahlungen aus der Finanzierungstätigkeit</b>							<b>0,00</b>	<b>0,00</b>	<b>0,00</b>
<b>SA4</b>	<b>Saldo (4) Geldfluss aus der Finanzierungstätigkeit (35 – 36)</b>							<b>0,00</b>	<b>0,00</b>	<b>0,00</b>
<b>SA5</b>	<b>Saldo (5) Geldfluss aus der voranschlagswirksamen Gebarung (Saldo 3 + Saldo 4)</b>							<b>-20 000,00</b>	<b>-197 500,00</b>	<b>-2 542,50</b>
<b>851014</b>	<b>Neufahrz.Ersatz Kastenwagen SP886EI</b>									
<b>Operative Gebarung</b>										
6/851014/899000	Entnahmen aus Verrechnungsrücklagen zwischen operativer Gebarung und Projekten	2116		2	0,00	50 000,00	0,00	0,00	0,00	0,00
<b>SU 21 / 31</b>	<b>Summe Erträge / Einzahlungen operative Gebarung</b>				<b>0,00</b>	<b>50 000,00</b>	<b>0,00</b>	<b>0,00</b>	<b>0,00</b>	<b>0,00</b>

		MVAG		VC QU	Ergebnisvoranschlag			Finanzierungsvoranschlag		
		EH	FH		VA 2026	VA 2025	RA 2024	VA 2026	VA 2025	RA 2024
SU 22 / 32	Summe Aufwendungen / Auszahlungen operative Gebarung				0,00	0,00	0,00	0,00	0,00	0,00
SA 0 / SA 1	(0) Nettoergebnis (21 - 22) / (1) Geldfluss operative Gebarung (31 – 32)				0,00	50 000,00	0,00	0,00	0,00	0,00
6/851014/894000	Entnahmen von zweckgebundenen Haushaltsrücklagen	2301		2	50 000,00	0,00	0,00	0,00	0,00	0,00
SA01	Saldo (01) Haushaltsrücklagen (230 - 240)				50 000,00	0,00	0,00	0,00	0,00	0,00
SA00	Saldo (00) Nettoergebnis nach Haushaltsrücklagen (Saldo 0 + Saldo 01)				50 000,00	50 000,00	0,00			
<b>Investive Gebarung</b>										
SU 33	Summe Einzahlungen investive Gebarung							0,00	0,00	0,00
5/851014/040000	Fahrzeuge		3414	2	0,00	0,00	0,00	50 000,00	50 000,00	0,00
SU 34	Summe Auszahlungen investive Gebarung							50 000,00	50 000,00	0,00
SA2	Saldo (2) Geldfluss aus der Investiven Gebarung (33 – 34)							-50 000,00	-50 000,00	0,00
SA3	Saldo (3) Nettofinanzierungssaldo (Saldo 1 + Saldo 2)							-50 000,00	-50 000,00	0,00
<b>Finanzierungstätigkeit</b>										
SU 35	Summe Einzahlungen aus der Finanzierungstätigkeit							0,00	0,00	0,00
SU 36	Summe Auszahlungen aus der Finanzierungstätigkeit							0,00	0,00	0,00
SA4	Saldo (4) Geldfluss aus der Finanzierungstätigkeit (35 – 36)							0,00	0,00	0,00
SA5	Saldo (5) Geldfluss aus der voranschlagswirksamen Gebarung (Saldo 3 + Saldo 4)							-50 000,00	-50 000,00	0,00
<b>851100 Millstättersee Südufer</b>										
<b>Operative Gebarung</b>										
2/851100/852100	Gebühren für die Benützung von Gemeindeeinrichtungen und -anlagen	2113	3113	12	18 000,00	17 000,00	17 446,79	18 000,00	17 000,00	17 446,79
SU 21 / 31	Summe Erträge / Einzahlungen operative Gebarung				18 000,00	17 000,00	17 446,79	18 000,00	17 000,00	17 446,79
1/851100/711000	Gebühren für die Benützung von Gemeindeeinrichtungen und Anlagen gemäß FAG	2225	3225	24	18 000,00	17 000,00	17 446,79	18 000,00	17 000,00	17 446,79
SU 22 / 32	Summe Aufwendungen / Auszahlungen operative Gebarung				18 000,00	17 000,00	17 446,79	18 000,00	17 000,00	17 446,79
SA 0 / SA 1	(0) Nettoergebnis (21 - 22) / (1) Geldfluss operative Gebarung (31 – 32)				0,00	0,00	0,00	0,00	0,00	0,00
SA01	Saldo (01) Haushaltsrücklagen (230 - 240)				0,00	0,00	0,00	0,00	0,00	0,00
SA00	Saldo (00) Nettoergebnis nach Haushaltsrücklagen (Saldo 0 + Saldo 01)				0,00	0,00	0,00			
<b>Investive Gebarung</b>										
SU 33	Summe Einzahlungen investive Gebarung							0,00	0,00	0,00
SU 34	Summe Auszahlungen investive Gebarung							0,00	0,00	0,00
SA2	Saldo (2) Geldfluss aus der Investiven Gebarung (33 – 34)							0,00	0,00	0,00
SA3	Saldo (3) Nettofinanzierungssaldo (Saldo 1 + Saldo 2)							0,00	0,00	0,00
<b>Finanzierungstätigkeit</b>										
SU 35	Summe Einzahlungen aus der Finanzierungstätigkeit							0,00	0,00	0,00
SU 36	Summe Auszahlungen aus der Finanzierungstätigkeit							0,00	0,00	0,00
SA4	Saldo (4) Geldfluss aus der Finanzierungstätigkeit (35 – 36)							0,00	0,00	0,00

		MVAG			Ergebnisvoranschlag			Finanzierungsvoranschlag		
		EH	FH	VC QU	VA 2026	VA 2025	RA 2024	VA 2026	VA 2025	RA 2024
SA5	Saldo (5) Geldfluss aus der voranschlagswirksamen Gebarung (Saldo 3 + Saldo 4)							0,00	0,00	0,00
851200	ABA_BA 12a (vor 2022) 12b 12c									
Operative Gebarung										
SU 21 / 31	Summe Erträge / Einzahlungen operative Gebarung				0,00	0,00	0,00	0,00	0,00	0,00
SU 22 / 32	Summe Aufwendungen / Auszahlungen operative Gebarung				0,00	0,00	0,00	0,00	0,00	0,00
SA 0 / SA 1	(0) Nettoergebnis (21 - 22) / (1) Geldfluss operative Gebarung (31 – 32)				0,00	0,00	0,00	0,00	0,00	0,00
6/851200/894000	Entnahmen von zweckgebundenen Haushaltsrücklagen	2301		1	251 100,00	251 100,00	2 700,80	0,00	0,00	0,00
SA01	Saldo (01) Haushaltsrücklagen (230 - 240)				251 100,00	251 100,00	2 700,80	0,00	0,00	0,00
SA00	Saldo (00) Nettoergebnis nach Haushaltsrücklagen (Saldo 0 + Saldo 01)				251 100,00	251 100,00	2 700,80			
Investive Gebarung										
SU 33	Summe Einzahlungen investive Gebarung							0,00	0,00	0,00
5/851200/004000	Wasser- und Kanalisationsbauten		3412	1 40	0,00	0,00	0,00	286 400,00	286 400,00	2 700,80
SU 34	Summe Auszahlungen investive Gebarung							286 400,00	286 400,00	2 700,80
SA2	Saldo (2) Geldfluss aus der Investiven Gebarung (33 – 34)							-286 400,00	-286 400,00	-2 700,80
SA3	Saldo (3) Nettofinanzierungssaldo (Saldo 1 + Saldo 2)							-286 400,00	-286 400,00	-2 700,80
Finanzierungstätigkeit										
6/851200/341000	Investitionsdarlehen von Ländern, Landesfonds und Landeskammern		3511	1 54	0,00	0,00	0,00	35 300,00	35 300,00	0,00
SU 35	Summe Einzahlungen aus der Finanzierungstätigkeit							35 300,00	35 300,00	0,00
SU 36	Summe Auszahlungen aus der Finanzierungstätigkeit							0,00	0,00	0,00
SA4	Saldo (4) Geldfluss aus der Finanzierungstätigkeit (35 – 36)							35 300,00	35 300,00	0,00
SA5	Saldo (5) Geldfluss aus der voranschlagswirksamen Gebarung (Saldo 3 + Saldo 4)							-251 100,00	-251 100,00	-2 700,80
851810	ABA_BA 10 (01-03) - BA 16 (vor 2022) BA 18.1 BA 18.2									
Operative Gebarung										
SU 21 / 31	Summe Erträge / Einzahlungen operative Gebarung				0,00	0,00	0,00	0,00	0,00	0,00
SU 22 / 32	Summe Aufwendungen / Auszahlungen operative Gebarung				0,00	0,00	0,00	0,00	0,00	0,00
SA 0 / SA 1	(0) Nettoergebnis (21 - 22) / (1) Geldfluss operative Gebarung (31 – 32)				0,00	0,00	0,00	0,00	0,00	0,00
6/851810/894000	Entnahmen von zweckgebundenen Haushaltsrücklagen	2301		1	20 000,00	192 100,00	0,00	0,00	0,00	0,00
SA01	Saldo (01) Haushaltsrücklagen (230 - 240)				20 000,00	192 100,00	0,00	0,00	0,00	0,00
SA00	Saldo (00) Nettoergebnis nach Haushaltsrücklagen (Saldo 0 + Saldo 01)				20 000,00	192 100,00	0,00			
Investive Gebarung										
SU 33	Summe Einzahlungen investive Gebarung							0,00	0,00	0,00
5/851810/060010	Im Bau befindliche Grundstückseinrichtungen BA 18.1 ab 2021		3412	1 40	0,00	0,00	0,00	10 000,00	5 000,00	9 319,68

		MVAG		VC QU	Ergebnisvoranschlag			Finanzierungsvoranschlag		
		EH	FH		VA 2026	VA 2025	RA 2024	VA 2026	VA 2025	RA 2024
5/851810/060020	Im Bau befindliche Grundstückseinrichtungen BA 18.2 ab 2021	3412	1	40	0,00	0,00	0,00	10 000,00	297 900,00	855,00
<b>SU 34</b>	<b>Summe Auszahlungen investive Gebarung</b>							<b>20 000,00</b>	<b>302 900,00</b>	<b>10 174,68</b>
<b>SA2</b>	<b>Saldo (2) Geldfluss aus der Investiven Gebarung (33 – 34)</b>							<b>-20 000,00</b>	<b>-302 900,00</b>	<b>-10 174,68</b>
<b>SA3</b>	<b>Saldo (3) Nettofinanzierungssaldo (Saldo 1 + Saldo 2)</b>							<b>-20 000,00</b>	<b>-302 900,00</b>	<b>-10 174,68</b>
<b>Finanzierungstätigkeit</b>										
<b>SU 35</b>	<b>Summe Einzahlungen aus der Finanzierungstätigkeit</b>							<b>0,00</b>	<b>0,00</b>	<b>0,00</b>
<b>SU 36</b>	<b>Summe Auszahlungen aus der Finanzierungstätigkeit</b>							<b>0,00</b>	<b>0,00</b>	<b>0,00</b>
<b>SA4</b>	<b>Saldo (4) Geldfluss aus der Finanzierungstätigkeit (35 – 36)</b>							<b>0,00</b>	<b>0,00</b>	<b>0,00</b>
<b>SA5</b>	<b>Saldo (5) Geldfluss aus der voranschlagswirksamen Gebarung (Saldo 3 + Saldo 4)</b>							<b>-20 000,00</b>	<b>-302 900,00</b>	<b>-10 174,68</b>
<b>851910</b>	<b>ABA_Ausbau Unterland</b>									
<b>Operative Gebarung</b>										
<b>SU 21 / 31</b>	<b>Summe Erträge / Einzahlungen operative Gebarung</b>				<b>0,00</b>	<b>0,00</b>	<b>0,00</b>	<b>0,00</b>	<b>0,00</b>	<b>0,00</b>
<b>SU 22 / 32</b>	<b>Summe Aufwendungen / Auszahlungen operative Gebarung</b>				<b>0,00</b>	<b>0,00</b>	<b>0,00</b>	<b>0,00</b>	<b>0,00</b>	<b>0,00</b>
<b>SA 0 / SA 1</b>	<b>(0) Nettoergebnis (21 - 22) / (1) Geldfluss operative Gebarung (31 – 32)</b>				<b>0,00</b>	<b>0,00</b>	<b>0,00</b>	<b>0,00</b>	<b>0,00</b>	<b>0,00</b>
6/851910/894000	Entnahmen von zweckgebundenen Haushaltsrücklagen	2301		1	200 000,00	212 600,00	0,00	0,00	0,00	0,00
<b>SA01</b>	<b>Saldo (01) Haushaltsrücklagen (230 - 240)</b>				<b>200 000,00</b>	<b>212 600,00</b>	<b>0,00</b>	<b>0,00</b>	<b>0,00</b>	<b>0,00</b>
<b>SA00</b>	<b>Saldo (00) Nettoergebnis nach Haushaltsrücklagen (Saldo 0 + Saldo 01)</b>				<b>200 000,00</b>	<b>212 600,00</b>	<b>0,00</b>			
<b>Investive Gebarung</b>										
<b>SU 33</b>	<b>Summe Einzahlungen investive Gebarung</b>							<b>0,00</b>	<b>0,00</b>	<b>0,00</b>
5/851910/060000	Im Bau befindliche Grundstückseinrichtungen	3412	1	40	0,00	0,00	0,00	200 000,00	209 800,00	2 792,16
<b>SU 34</b>	<b>Summe Auszahlungen investive Gebarung</b>							<b>200 000,00</b>	<b>209 800,00</b>	<b>2 792,16</b>
<b>SA2</b>	<b>Saldo (2) Geldfluss aus der Investiven Gebarung (33 – 34)</b>							<b>-200 000,00</b>	<b>-209 800,00</b>	<b>-2 792,16</b>
<b>SA3</b>	<b>Saldo (3) Nettofinanzierungssaldo (Saldo 1 + Saldo 2)</b>							<b>-200 000,00</b>	<b>-209 800,00</b>	<b>-2 792,16</b>
<b>Finanzierungstätigkeit</b>										
<b>SU 35</b>	<b>Summe Einzahlungen aus der Finanzierungstätigkeit</b>							<b>0,00</b>	<b>0,00</b>	<b>0,00</b>
<b>SU 36</b>	<b>Summe Auszahlungen aus der Finanzierungstätigkeit</b>							<b>0,00</b>	<b>0,00</b>	<b>0,00</b>
<b>SA4</b>	<b>Saldo (4) Geldfluss aus der Finanzierungstätigkeit (35 – 36)</b>							<b>0,00</b>	<b>0,00</b>	<b>0,00</b>
<b>SA5</b>	<b>Saldo (5) Geldfluss aus der voranschlagswirksamen Gebarung (Saldo 3 + Saldo 4)</b>							<b>-200 000,00</b>	<b>-209 800,00</b>	<b>-2 792,16</b>
<b>852</b>	<b>Betriebe der Müllbeseitigung</b>									
<b>852000</b>	<b>Müllbeseitigung</b>									
<b>Operative Gebarung</b>										
2/852000/808000	Veräußerung von Handelswaren	2116	3116	16	0,00	0,00	3 927,30	0,00	0,00	3 927,30
2/852000/808100	Veräußerung von Altmaterial	2116	3116	16	6 000,00	6 000,00	18 176,69	6 000,00	6 000,00	3 526,84

		MVAG		VC QU	Ergebnisvoranschlag			Finanzierungsvoranschlag		
		EH	FH		VA 2026	VA 2025	RA 2024	VA 2026	VA 2025	RA 2024
2/852000/810000	Erträge aus Leistungen (PV-Anlage)	2114	3114		2 400,00	3 800,00	2 475,79	2 400,00	3 800,00	267,37
2/852000/810309	Interne Leistungsvergütung Personalkosten (Klimaplan Spittal)	2114	3114		0,00	1 300,00	0,00	0,00	1 300,00	0,00
2/852000/813000	Erträge aus der Auflösung von Investitionszuschüssen (Kapitaltransfers)	2127			2 200,00	1 700,00	1 735,01	0,00	0,00	0,00
2/852000/816000	Kostenbeiträge (Kostenersätze) für sonstige Leistungen	2114	3114	13	100,00	100,00	0,00	100,00	100,00	0,00
2/852000/817200	Erträge aus der Auflösung von sonstigen Rückstellungen - nicht konsum. Urlaube	2117			0,00	0,00	5 592,52	0,00	0,00	0,00
2/852000/817210	Erträge aus der Auflösung von sonstigen Rückstellungen - Zeitguthaben	2117			0,00	0,00	5 572,37	0,00	0,00	0,00
2/852000/817500	Erträge aus der Auflösung von sonstigen Rückstellungen - Jubiläumszuwendungen	2117			2 800,00	0,00	4 827,42	0,00	0,00	0,00
2/852000/823000	sonstige Zinserträge	2131	3131	14	0,00	10 000,00	377,04	0,00	10 000,00	377,04
2/852000/823010	Zinserträge Inneres Darlehen	2131	3131	14	4 700,00	100,00	0,00	4 700,00	100,00	0,00
2/852000/823100	Zinsen Inneres Darlehen	2131	3131	14	0,00	200,00	164,74	0,00	200,00	164,74
2/852000/829000	Sonstige Einnahmen	2116	3116	18	0,00	0,00	1 590,63	0,00	0,00	1 590,63
2/852000/852100	Gebühren für die Benützung von Gemeindeeinrichtungen und -anlagen (Abfallgebühren)	2113	3113	12	2 104 000,00	2 035 000,00	2 130 966,71	2 104 000,00	2 035 000,00	2 137 699,82
2/852000/852200	Gebühren für die Benützung von Gemeindeeinrichtungen und -anlagen (Bereitstellungsgebühr)	2113	3113	12	130 000,00	78 000,00	108 320,39	130 000,00	78 000,00	103 629,60
2/852000/852400	Altpapierlös	2113	3113	12	50 000,00	56 900,00	86 667,80	50 000,00	56 900,00	86 667,80
2/852000/860000	Transfers von Bund, Bundesfonds und Bundeskammern	2121	3121		0,00	0,00	4 386,04	0,00	0,00	4 386,04
2/852000/863200	Transfers von sonstigen Trägern öffentlichen Rechts	2121	3121	15	7 800,00	3 900,00	7 800,00	7 800,00	3 900,00	7 800,00
2/852000/864000	Laufende Transferzahlungen von sonstigen Trägern des öffentlichen Rechtes	2123	3123	16	35 000,00	20 000,00	32 062,03	35 000,00	20 000,00	11 513,29
<b>SU 21 / 31</b>	<b>Summe Erträge / Einzahlungen operative Gebarung</b>				<b>2 345 000,00</b>	<b>2 217 000,00</b>	<b>2 414 642,48</b>	<b>2 340 000,00</b>	<b>2 215 300,00</b>	<b>2 361 550,47</b>
1/852000/400000	Geringwertige Wirtschaftsgüter des Anlagevermögens	2221	3221	23	20 000,00	20 000,00	19 850,37	20 000,00	20 000,00	18 145,33
1/852000/413000	Handelswaren (Müllsäcke)	2221	3221	23	1 500,00	1 500,00	0,00	1 500,00	1 500,00	991,21
1/852000/451000	Brennstoffe	2221	3221	23	6 000,00	6 000,00	3 441,63	6 000,00	6 000,00	4 361,10
1/852000/452000	Treibstoffe	2221	3221	23	25 000,00	25 000,00	22 309,49	25 000,00	25 000,00	22 484,84
1/852000/453000	Schmier- und Schleifmittel	2221	3221	23	1 000,00	1 000,00	0,00	1 000,00	1 000,00	0,00
1/852000/456000	Schreib-, Zeichen- u. sonstige Büromittel	2221	3221	23	200,00	300,00	659,77	200,00	300,00	659,77
1/852000/456010	Büromaterial Papier organisationsübergreifend	2221	3221		300,00	0,00	0,00	300,00	0,00	0,00
1/852000/457000	Druckwerke	2221	3221	23	700,00	700,00	2 246,59	700,00	700,00	2 737,14
1/852000/457010	Ausdrücke Drucker, Kopierer, HPC-Dual	2221	3221	23	2 100,00	1 800,00	1 253,70	2 100,00	1 800,00	1 239,07

		MVAG		VC QU	Ergebnisvoranschlag			Finanzierungsvoranschlag		
		EH	FH		VA 2026	VA 2025	RA 2024	VA 2026	VA 2025	RA 2024
1/852000/458000	Mittel zur ärztlichen Betreuung und Gesundheitsvorsorge	2221	3221	23	500,00	500,00	140,00	500,00	500,00	140,00
1/852000/459000	Sonstige Verbrauchsgüter	2221	3221	23	5 000,00	5 000,00	5 225,41	5 000,00	5 000,00	5 225,41
1/852000/500000	Geldbezüge für Beamte der Verwaltung	2211	3211	20	56 800,00	55 800,00	52 853,92	56 800,00	55 800,00	52 853,92
1/852000/510000	Geldbezüge für Vertragsbedienstete der Besoldungsgruppe I	2211	3211	20	54 200,00	52 900,00	56 382,93	54 200,00	52 900,00	56 382,93
1/852000/511000	Geldbezüge für Vertragsbedienstete der Besoldungsgruppe II	2211	3211	20	413 700,00	412 200,00	397 197,86	413 700,00	412 200,00	397 197,86
1/852000/522000	Geldbezüge der nicht ganzjährig beschäftigten Angestellten	2211	3211		0,00	0,00	1 166,67	0,00	0,00	1 166,67
1/852000/563000	Sonstige Aufwandsentschädigungen	2213	3213	20	1 200,00	1 200,00	1 241,92	1 200,00	1 200,00	1 241,92
1/852000/565000	Mehrleistungsvergütungen	2211	3211	20	17 600,00	17 300,00	16 826,66	17 600,00	17 300,00	16 826,66
1/852000/569000	Sonstige Nebengebühren	2211	3211	20	6 000,00	5 800,00	5 484,24	6 000,00	5 800,00	5 484,24
1/852000/580000	Dienstgeberbeiträge zum Ausgleichsfonds für Familienbeihilfen	2212	3212	20	17 100,00	16 900,00	16 253,18	17 100,00	16 900,00	16 253,18
1/852000/581100	Betriebliche Kollektivversicherung § 72 K-GMG	2212	3212		500,00	400,00	415,43	500,00	400,00	415,43
1/852000/582000	Sonstige Dienstgeberbeiträge zur sozialen Sicherheit	2212	3212	20	103 000,00	103 200,00	101 532,26	103 000,00	103 200,00	101 532,26
1/852000/588000	Kommunalsteuer	2212	3212	20	15 100,00	15 000,00	14 641,98	15 100,00	15 000,00	14 641,98
1/852000/590000	Freiwillige Sozialleistungen	2212	3212	20	2 200,00	2 200,00	2 140,00	2 200,00	2 200,00	2 140,00
1/852000/590100	Sonstige Leistungen Fortbildung	2212	3212	20	1 000,00	1 000,00	3 273,33	1 000,00	1 000,00	3 273,33
1/852000/591000	Dotierung von Rückstellungen für Abfertigungen	2214			600,00	500,00	841,28	0,00	0,00	0,00
1/852000/592000	Dotierung von Rückstellungen für Jubiläumszuwendungen	2214			4 500,00	5 000,00	13 534,13	0,00	0,00	0,00
1/852000/593000	Dotierung von Rückstellungen für nicht konsumierte Urlaube	2214			0,00	0,00	8 347,70	0,00	0,00	0,00
1/852000/593100	Dotierung von Rückstellungen für nicht konsumierte Zeitguthaben	2214			0,00	0,00	5 105,11	0,00	0,00	0,00
1/852000/600100	Energiebezüge Strom	2222	3222	24	5 700,00	4 600,00	6 320,47	5 700,00	6 600,00	6 320,47
1/852000/600120	Energiebezüge BEG	2222	3222		2 400,00	1 200,00	648,60	2 400,00	1 500,00	389,68
1/852000/614000	Instandhaltung von Gebäuden	2224	3224	24	40 000,00	4 000,00	3 136,74	40 000,00	4 000,00	2 859,31
1/852000/617000	Instandhaltung von Fahrzeugen	2224	3224	24	26 000,00	25 000,00	19 641,24	26 000,00	25 000,00	20 430,98
1/852000/618000	Instandhaltung von sonstigen Anlagen (Ausstattung/Werkzeug)	2224	3224	24	1 000,00	1 000,00	249,78	1 000,00	1 000,00	249,78
1/852000/618100	Instandhaltung und Wartung EDV (Hardware/Software)	2224	3224	24	2 100,00	1 600,00	1 364,03	2 100,00	1 600,00	1 473,91
1/852000/618110	Instandh.u.Wartung Kommunal/Verwaltungssoftware	2224	3224	24	4 400,00	3 900,00	4 042,95	4 400,00	3 900,00	4 042,95
1/852000/630000	Postdienste	2222	3222	24	4 600,00	4 400,00	3 865,70	4 600,00	4 400,00	3 784,26
1/852000/631000	Telekommunikationsdienste	2222	3222	24	700,00	700,00	707,51	700,00	700,00	707,51

# Voranschlag 2026

Stadtgemeinde Spittal an der Drau

# Ergebnis- und Finanzierungsvoranschlag Detailnachweis

		MVAG		VC QU	Ergebnisvoranschlag			Finanzierungsvoranschlag		
		EH	FH		VA 2026	VA 2025	RA 2024	VA 2026	VA 2025	RA 2024
1/852000/670000	Versicherungen	2222	3222	24	11 400,00	5 500,00	13 439,76	11 400,00	5 500,00	13 420,36
1/852000/680100	Planmäßige Abschreibung - Immaterielle Vermögenswerte	2226			400,00	400,00	356,28	0,00	0,00	0,00
1/852000/680300	Planmäßige Abschreibung - Gebäude und Bauten	2226			48 800,00	48 800,00	48 828,95	0,00	0,00	0,00
1/852000/680500	Planmäßige Abschreibung - Sonderanlagen	2226			3 500,00	3 500,00	3 458,00	0,00	0,00	0,00
1/852000/680600	Planmäßige Abschreibung - Technische Anlagen, Fahrzeuge und Maschinen	2226			34 300,00	36 800,00	36 815,48	0,00	0,00	0,00
1/852000/680700	Planmäßige Abschreibung - Amts-, Betriebs- und Geschäftsausstattung	2226			8 300,00	7 900,00	8 112,83	0,00	0,00	0,00
1/852000/683000	Verluste aus dem Abgang von Sachanlagen und immateriellen Vermögenswerten	2226			0,00	0,00	77,68	0,00	0,00	0,00
1/852000/695000	Wertberichtigungen zu Forderungen	2226			0,00	0,00	1 664,75	0,00	0,00	0,00
1/852000/700010	Miete Druck-u.Kopiergeräte	2223	3223	24	600,00	600,00	475,20	600,00	600,00	475,20
1/852000/700020	Miete Kommunikationsanlage	2223	3223	24	400,00	400,00	299,75	400,00	400,00	301,44
1/852000/710000	Öffentliche Abgaben, Säumniszuschläge	2225	3225	24	2 000,00	4 500,00	1 537,26	2 000,00	4 500,00	1 537,26
1/852000/711000	Gebühren für die Benützung von Gemeindeeinrichtungen und -anlagen	2225	3225	24	1 100,00	1 000,00	1 116,76	1 100,00	1 000,00	1 116,76
1/852000/720109	Kostenbeiträge Wihof Arbeiter	2225	3225	24	25 000,00	35 000,00	25 930,25	25 000,00	35 000,00	25 930,25
1/852000/720209	Kostenbeiträge Wihof KFZ, Geräte, Mat.	2225	3225	24	8 000,00	10 000,00	9 252,58	8 000,00	10 000,00	9 252,58
1/852000/720309	Interne Leistungsverr.Personalkosten Zentralamt	2225	3225	24	35 000,00	29 500,00	34 964,81	35 000,00	29 500,00	34 964,81
1/852000/720509	Interne Leistungsverrechnung Organkosten GR	2225	3225	24	8 000,00	6 600,00	7 976,02	8 000,00	6 600,00	7 976,02
1/852000/720609	Kostenrückerstattung Pensionsfonds	2225	3225	24	78 800,00	79 100,00	63 126,82	78 800,00	79 100,00	63 126,82
1/852000/720810	Betriebskostenersatz an Verband (Entgelte f. Mülltrennung)	2225	3225	24	160 000,00	178 000,00	218 254,45	160 000,00	222 400,00	173 833,38
1/852000/720820	Betriebskostenersatz an Verband (Problem- u. Altstoffsammlung) Änd.7280	2225	3225	24	14 000,00	12 000,00	0,00	14 000,00	12 000,00	0,00
1/852000/720830	Betriebskostenersatz an Verband (AWV f. Deponie)	2225	3225	24	700 000,00	680 000,00	619 627,41	700 000,00	680 000,00	632 020,54
1/852000/720840	Betriebskostenersatz Verband ( AWV f. Kompostierung)	2225	3225	24	155 000,00	185 000,00	155 161,36	155 000,00	185 000,00	154 970,67
1/852000/724000	Reisegebühren	2225	3225	24	400,00	200,00	80,30	400,00	200,00	80,30
1/852000/728000	Entgelte für sonstige Leistungen an Gewerbetreibende, Firmen und jur. Personen	2225	3225	24	45 000,00	51 400,00	47 002,59	45 000,00	51 400,00	46 520,20
<b>SU 22 / 32</b>	<b>Summe Aufwendungen / Auszahlungen operative Gebarung</b>				<b>2 182 700,00</b>	<b>2 173 800,00</b>	<b>2 089 901,87</b>	<b>2 082 300,00</b>	<b>2 117 600,00</b>	<b>1 931 179,69</b>
<b>SA 0 / SA 1</b>	<b>(0) Nettoergebnis (21 - 22) / (1) Geldfluss operative Gebarung (31 – 32)</b>				<b>162 300,00</b>	<b>43 200,00</b>	<b>324 740,61</b>	<b>257 700,00</b>	<b>97 700,00</b>	<b>430 370,78</b>
2/852000/894010	Entnahme zweckg. Haushaltsrücklagen (ID)	2301			202 000,00	258 600,00	0,00	0,00	0,00	0,00



		MVAG VC QU		Ergebnisvoranschlag			Finanzierungsvoranschlag		
		EH	FH	VA 2026	VA 2025	RA 2024	VA 2026	VA 2025	RA 2024
2/852000/894030	Entnahmen von zweckgebundenen Haushaltsrücklagen (Auflösung 936)	2301		0,00	0,00	164 742,86	0,00	0,00	0,00
1/852000/794000	Zuweisung an zweckgebundene Haushaltsrücklagen	2401		0,00	0,00	324 740,61	0,00	0,00	0,00
1/852000/794010	Zuweisung zweckg. Haushaltsrücklage (ID)	2401		70 400,00	33 000,00	32 948,58	0,00	0,00	0,00
1/852000/794030	Zuweisungen an zweckgebundene Haushaltsrücklagen (Auflösung 936)	2401		0,00	0,00	164 742,86	0,00	0,00	0,00
<b>SA01</b>	<b>Saldo (01) Haushaltsrücklagen (230 - 240)</b>			<b>131 600,00</b>	<b>225 600,00</b>	<b>-357 689,19</b>	<b>0,00</b>	<b>0,00</b>	<b>0,00</b>
<b>SA00</b>	<b>Saldo (00) Nettoergebnis nach Haushaltsrücklagen (Saldo 0 + Saldo 01)</b>			<b>293 900,00</b>	<b>268 800,00</b>	<b>-32 948,58</b>			
<b>Investive Gebarung</b>									
2/852000/288000	Innere Anleihen/Darlehen (Forderung)		3321	0,00	0,00	0,00	70 400,00	33 000,00	32 948,58
<b>SU 33</b>	<b>Summe Einzahlungen investive Gebarung</b>						<b>70 400,00</b>	<b>33 000,00</b>	<b>32 948,58</b>
1/852000/040000	Fahrzeuge		3414	0,00	0,00	0,00	0,00	0,00	5 000,00
1/852000/042000	Amts-, Betriebs- und Geschäftsausstattung		3415 41	0,00	0,00	0,00	22 000,00	22 000,00	0,00
1/852000/288000	Innere Anleihen/Darlehen (Forderung)		3421	0,00	0,00	0,00	202 000,00	258 600,00	0,00
<b>SU 34</b>	<b>Summe Auszahlungen investive Gebarung</b>						<b>224 000,00</b>	<b>280 600,00</b>	<b>5 000,00</b>
<b>SA2</b>	<b>Saldo (2) Geldfluss aus der Investiven Gebarung (33 – 34)</b>						<b>-153 600,00</b>	<b>-247 600,00</b>	<b>27 948,58</b>
<b>SA3</b>	<b>Saldo (3) Nettofinanzierungssaldo (Saldo 1 + Saldo 2)</b>						<b>104 100,00</b>	<b>-149 900,00</b>	<b>458 319,36</b>
<b>Finanzierungstätigkeit</b>									
<b>SU 35</b>	<b>Summe Einzahlungen aus der Finanzierungstätigkeit</b>						<b>0,00</b>	<b>0,00</b>	<b>0,00</b>
<b>SU 36</b>	<b>Summe Auszahlungen aus der Finanzierungstätigkeit</b>						<b>0,00</b>	<b>0,00</b>	<b>0,00</b>
<b>SA4</b>	<b>Saldo (4) Geldfluss aus der Finanzierungstätigkeit (35 – 36)</b>						<b>0,00</b>	<b>0,00</b>	<b>0,00</b>
<b>SA5</b>	<b>Saldo (5) Geldfluss aus der voranschlagswirksamen Gebarung (Saldo 3 + Saldo 4)</b>						<b>104 100,00</b>	<b>-149 900,00</b>	<b>458 319,36</b>
<b>852001</b>	<b>Photovoltaikanlage Abfallwirtschaftszentrum</b>								
<b>Operative Gebarung</b>									
<b>SU 21 / 31</b>	<b>Summe Erträge / Einzahlungen operative Gebarung</b>			<b>0,00</b>	<b>0,00</b>	<b>0,00</b>	<b>0,00</b>	<b>0,00</b>	<b>0,00</b>
<b>SU 22 / 32</b>	<b>Summe Aufwendungen / Auszahlungen operative Gebarung</b>			<b>0,00</b>	<b>0,00</b>	<b>0,00</b>	<b>0,00</b>	<b>0,00</b>	<b>0,00</b>
<b>SA 0 / SA 1</b>	<b>(0) Nettoergebnis (21 - 22) / (1) Geldfluss operative Gebarung (31 – 32)</b>			<b>0,00</b>	<b>0,00</b>	<b>0,00</b>	<b>0,00</b>	<b>0,00</b>	<b>0,00</b>
6/852001/894000	Entnahmen von zweckgebundenen Haushaltsrücklagen	2301	2	0,00	0,00	40 947,27	0,00	0,00	0,00
<b>SA01</b>	<b>Saldo (01) Haushaltsrücklagen (230 - 240)</b>			<b>0,00</b>	<b>0,00</b>	<b>40 947,27</b>	<b>0,00</b>	<b>0,00</b>	<b>0,00</b>
<b>SA00</b>	<b>Saldo (00) Nettoergebnis nach Haushaltsrücklagen (Saldo 0 + Saldo 01)</b>			<b>0,00</b>	<b>0,00</b>	<b>40 947,27</b>			
<b>Investive Gebarung</b>									
6/852001/300000	Kapitaltransfers von Bund, Bundesfonds und Bundeskammern		3331 2	0,00	0,00	0,00	0,00	0,00	4 200,00

		MVAG		VC QU	Ergebnisvoranschlag			Finanzierungsvoranschlag		
		EH	FH		VA 2026	VA 2025	RA 2024	VA 2026	VA 2025	RA 2024
6/852001/302000	Kapitaltransfers von Gemeinden, Gemeindeverbänden (KEM)	3331		2	0,00	0,00	0,00	0,00	0,00	2 900,00
<b>SU 33</b>	<b>Summe Einzahlungen investive Gebarung</b>							<b>0,00</b>	<b>0,00</b>	<b>7 100,00</b>
5/852001/050000	Sonderanlagen	3412		2 40	0,00	0,00	0,00	0,00	0,00	48 047,27
<b>SU 34</b>	<b>Summe Auszahlungen investive Gebarung</b>							<b>0,00</b>	<b>0,00</b>	<b>48 047,27</b>
<b>SA2</b>	<b>Saldo (2) Geldfluss aus der Investiven Gebarung (33 – 34)</b>							<b>0,00</b>	<b>0,00</b>	<b>-40 947,27</b>
<b>SA3</b>	<b>Saldo (3) Nettofinanzierungssaldo (Saldo 1 + Saldo 2)</b>							<b>0,00</b>	<b>0,00</b>	<b>-40 947,27</b>
<b>Finanzierungstätigkeit</b>										
<b>SU 35</b>	<b>Summe Einzahlungen aus der Finanzierungstätigkeit</b>							<b>0,00</b>	<b>0,00</b>	<b>0,00</b>
<b>SU 36</b>	<b>Summe Auszahlungen aus der Finanzierungstätigkeit</b>							<b>0,00</b>	<b>0,00</b>	<b>0,00</b>
<b>SA4</b>	<b>Saldo (4) Geldfluss aus der Finanzierungstätigkeit (35 – 36)</b>							<b>0,00</b>	<b>0,00</b>	<b>0,00</b>
<b>SA5</b>	<b>Saldo (5) Geldfluss aus der voranschlagswirksamen Gebarung (Saldo 3 + Saldo 4)</b>							<b>0,00</b>	<b>0,00</b>	<b>-40 947,27</b>
<b>853</b>	<b>Betriebe für die Errichtung und Verwaltung von Wohn- und Ges</b>									
<b>853000</b>	<b>Gemeindeeigener Hausbesitz</b>									
<b>Operative Gebarung</b>										
2/853000/804000	Veräußerung von geringwertigen Wirtschaftsgütern des Anlagevermögens	2116		31	100,00	100,00	0,00	0,00	0,00	0,00
2/853000/810000	Kostensätze für Arbeits-, Material- und Fuhrleistungen	2114	3114	13	200 000,00	170 000,00	133 851,56	200 000,00	170 000,00	134 343,38
2/853000/810100	Nebenerlöse (Waschautomaten)	2114	3114	13	1 500,00	1 500,00	1 646,00	1 500,00	1 500,00	1 646,00
2/853000/810309	Interne Leistungsvergütung Personalkosten (Klimaplan Spittal)	2114	3114		0,00	5 400,00	0,00	0,00	5 400,00	0,00
2/853000/811000	Einnahmen aus Vermietung und Verpachtung	2115	3115	14	850 000,00	900 000,00	817 860,63	850 000,00	900 000,00	813 260,51
2/853000/811100	Fahnenleihgebühren	2115	3115	14	300,00	300,00	148,02	300,00	300,00	128,82
2/853000/811200	Betriebskosten	2115	3115	14	1 100 000,00	1 100 000,00	1 165 496,38	1 100 000,00	1 100 000,00	1 155 796,77
2/853000/811300	Hauserhaltung und Erhaltungsbeiträge	2115	3115	14	1 450 000,00	1 300 000,00	1 270 724,08	1 450 000,00	1 300 000,00	1 259 981,04
2/853000/811400	Heizkosten	2115	3115	14	360 000,00	400 000,00	421 722,46	360 000,00	400 000,00	417 019,20
2/853000/811500	Einnahmen aus Vermietung und Verpachtung (20% USt)	2115	3115	14	5 500,00	5 500,00	7 512,42	5 500,00	5 500,00	7 512,42
2/853000/811800	Erlöse aus Verleih von Alupodesten und Rednerpult	2115	3115	14	3 000,00	3 000,00	1 890,44	3 000,00	3 000,00	1 874,51
2/853000/813000	Erträge aus der Auflösung von Investitionszuschüssen (Kapitaltransfers)	2127			71 500,00	63 700,00	68 700,54	0,00	0,00	0,00
2/853000/816000	Kostenbeiträge (Kostensätze) für sonstige Verwaltungsleistungen	2114	3114	13	100,00	100,00	0,00	100,00	100,00	0,00
2/853000/816100	Kostensätze für sonstige Verwaltungsleistungen (Anwaltskosten)	2114	3114	13	2 700,00	2 700,00	3 074,55	2 700,00	2 700,00	679,05
2/853000/816200	Kostensätze für sonstige Verwaltungsleistungen (Gerichtskosten)	2114	3114	13	1 600,00	1 600,00	2 088,03	1 600,00	1 600,00	1 320,52

		MVAG VC QU			Ergebnisvoranschlag			Finanzierungsvoranschlag		
		EH	FH		VA 2026	VA 2025	RA 2024	VA 2026	VA 2025	RA 2024
2/853000/817200	Erträge aus der Auflösung von sonstigen Rückstellungen - nicht konsum. Urlaube	2117			0,00	0,00	2 286,41	0,00	0,00	0,00
2/853000/817210	Erträge aus der Auflösung von sonstigen Rückstellungen - Zeitguthaben	2117			0,00	0,00	303,38	0,00	0,00	0,00
2/853000/817500	Erträge aus der Auflösung von sonstigen Rückstellungen - Jubiläumszuwendungen	2117			300,00	2 200,00	13 949,86	0,00	0,00	0,00
2/853000/819010	Erträge aus der Auflösung von Einzelwertberichtigungen	2117			0,00	0,00	9 795,33	0,00	0,00	0,00
2/853000/823000	Zinsen	2131	3131	14	300,00	2 800,00	9 955,49	300,00	2 800,00	9 955,49
2/853000/823010	Zinsertrag Inneres Darlehen	2131	3131	14	300,00	3 600,00	0,00	300,00	3 600,00	0,00
2/853000/823100	Zinsen Inneres Darlehen	2131	3131	14	0,00	1 400,00	2 479,55	0,00	1 400,00	2 479,55
2/853000/828000	Rückersätze von Ausgaben	2116	3116	18	50 000,00	50 000,00	64 632,20	50 000,00	50 000,00	62 925,63
2/853000/829000	Sonstige Einnahmen (Baukostenzuschüsse)	2116	3116	18	5 300,00	5 200,00	0,00	5 300,00	5 200,00	0,00
2/853000/829110	Versicherungsentschädigungen	2116	3116	18	60 000,00	60 000,00	90 675,44	60 000,00	60 000,00	90 675,44
2/853000/860000	Transfers von Bund, Bundesfonds und Bundeskammern	2121	3121	15	0,00	0,00	4 407,12	0,00	0,00	4 407,12
2/853000/861000	Laufende Transferzahlungen vom Land (Annuitätzuschuss)	2121	3121	15	38 400,00	39 500,00	41 278,74	38 400,00	39 500,00	41 278,74
2/853000/862001	Transfers von Gemeinden (Drohnenbefliegung Förderabr. Ansatz 63901)	2121	3121		3 700,00	10 200,00	0,00	3 700,00	10 200,00	0,00
2/853000/863200	Transfers von sonstigen Trägern öffentlichen Rechts	2121	3121	15	4 800,00	1 100,00	0,00	4 800,00	1 100,00	0,00
<b>SU 21 / 31</b>	<b>Summe Erträge / Einzahlungen operative Gebarung</b>				<b>4 209 400,00</b>	<b>4 129 900,00</b>	<b>4 134 478,63</b>	<b>4 137 500,00</b>	<b>4 063 900,00</b>	<b>4 005 284,19</b>
1/853000/400000	Geringwertige Wirtschaftsgüter des Anlagevermögens	2221	3221	23	2 300,00	2 300,00	1 800,63	2 300,00	2 300,00	1 921,13
1/853000/400100	Geringwertige Wirtschaftsgüter des Anlagevermögens (Fahnen)	2221	3221	23	300,00	300,00	0,00	300,00	300,00	0,00
1/853000/420400	Roh- und Hilfsstoffe für das Baunebengewerbe	2221	3221	23	600,00	600,00	183,10	600,00	600,00	183,10
1/853000/451000	Brennstoffe	2221	3221	23	22 000,00	22 000,00	13 139,56	22 000,00	22 000,00	13 139,56
1/853000/452000	Treibstoffe	2221	3221	23	2 600,00	2 600,00	1 823,34	2 600,00	2 600,00	1 921,13
1/853000/454000	Reinigungsmittel	2221	3221	23	100,00	100,00	0,00	100,00	100,00	0,00
1/853000/456000	Schreib-, Zeichen- u. sonstige Büromittel	2221	3221	23	500,00	800,00	850,17	500,00	800,00	850,17
1/853000/456010	Büromaterial Papier organisationsübergreifend	2221	3221		300,00	0,00	0,00	300,00	0,00	0,00
1/853000/457000	Druckwerke	2221	3221	23	200,00	200,00	0,00	200,00	200,00	0,00
1/853000/457010	Ausdrücke Drucker, Kopierer, HPC-Dual	2221	3221	23	1 800,00	2 500,00	1 328,67	1 800,00	2 500,00	1 291,33
1/853000/459000	Sonstige Verbrauchsgüter	2221	3221	23	2 500,00	2 200,00	2 952,72	2 500,00	2 200,00	2 790,47
1/853000/500000	Geldbezüge für Beamte der Verwaltung	2211	3211	20	45 400,00	44 600,00	43 184,68	45 400,00	44 600,00	43 184,68
1/853000/510000	Geldbezüge für Vertragsbedienstete der Besoldungsgruppe I	2211	3211	20	193 400,00	176 100,00	163 338,31	193 400,00	176 100,00	163 338,31

		MVAG		VC QU	Ergebnisvoranschlag			Finanzierungsvoranschlag		
		EH	FH		VA 2026	VA 2025	RA 2024	VA 2026	VA 2025	RA 2024
1/853000/511000	Geldbezüge für Vertragsbedienstete der Besoldungsgruppe II	2211	3211	20	104 000,00	101 600,00	96 720,19	104 000,00	101 600,00	96 720,19
1/853000/523000	Geldbezüge für Arbeiter nicht ganzjährig beschäftigt	2211	3211	20	8 600,00	46 000,00	18 330,24	8 600,00	46 000,00	18 330,24
1/853000/563000	Sonstige Aufwandsentschädigungen	2213	3213	20	300,00	300,00	282,84	300,00	300,00	282,84
1/853000/565000	Mehrleistungsvergütungen	2211	3211	20	3 900,00	3 700,00	4 379,60	3 900,00	3 700,00	4 379,60
1/853000/566000	Zuwendungen aus Anlass von Dienstjubiläen	2212	3212	20	0,00	0,00	19 741,54	0,00	0,00	19 741,54
1/853000/569000	Sonstige Nebengebühren	2211	3211	20	6 100,00	5 600,00	6 466,55	6 100,00	5 600,00	6 466,55
1/853000/580000	Dienstgeberbeiträge zum Ausgleichsfonds für Familienbeihilfen	2212	3212	20	13 300,00	13 400,00	12 948,99	13 300,00	13 400,00	12 948,99
1/853000/581100	Betriebliche Kollektivversicherung § 72 K-GMG	2212	3212		800,00	700,00	793,91	800,00	700,00	793,91
1/853000/582000	Sonstige Dienstgeberbeiträge zur sozialen Sicherheit	2212	3212	20	66 900,00	70 500,00	61 137,69	66 900,00	70 500,00	61 137,69
1/853000/588000	Kommunalsteuer	2212	3212	20	10 900,00	11 000,00	10 580,86	10 900,00	11 000,00	10 580,86
1/853000/590000	Freiwillige Sozialleistungen	2212	3212	20	1 100,00	900,00	932,24	1 100,00	900,00	932,24
1/853000/590100	Sonstige Leistungen Fortbildung	2212	3212	20	1 700,00	1 600,00	14,30	1 700,00	1 600,00	14,30
1/853000/591000	Dotierung von Rückstellungen für Abfertigungen	2214			3 000,00	3 000,00	4 678,54	0,00	0,00	0,00
1/853000/592000	Dotierung von Rückstellungen für Jubiläumszuwendungen	2214			2 900,00	2 600,00	5 270,58	0,00	0,00	0,00
1/853000/593000	Dotierung von Rückstellungen für nicht konsumierte Urlaube	2214			0,00	0,00	6 755,23	0,00	0,00	0,00
1/853000/593100	Dotierung von Rückstellungen für nicht konsumierte Zeitguthaben	2214			0,00	0,00	251,10	0,00	0,00	0,00
1/853000/600100	Energiebezüge Strom	2222	3222	24	30 700,00	27 100,00	34 018,19	30 700,00	37 500,00	33 937,19
1/853000/600110	Energiebezüge Strom für Heizungsanlagen	2222	3222	24	14 600,00	15 600,00	17 706,24	14 600,00	21 500,00	17 706,24
1/853000/600120	Energiebezüge BEG	2222	3222		14 700,00	10 000,00	3 563,29	14 700,00	12 000,00	1 597,35
1/853000/600200	Energiebezüge Gas	2222	3222	24	60 100,00	62 000,00	34 454,57	60 100,00	60 100,00	55 001,69
1/853000/600300	Energiebezüge Fernwärme	2222	3222	24	312 000,00	310 000,00	228 964,12	312 000,00	274 500,00	250 915,74
1/853000/610000	Instandhaltung von Grund und Boden	2224	3224	24	5 000,00	5 000,00	5 372,14	5 000,00	5 000,00	5 372,14
1/853000/614000	Instandhaltung von Gebäuden (überwältzbar)	2224	3224	24	135 000,00	135 000,00	124 114,22	135 000,00	135 000,00	124 435,94
1/853000/614100	Instandhaltung von Gebäuden (Reparaturen) BK-Art 101	2224	3224	24	650 000,00	611 500,00	618 928,57	650 000,00	632 700,00	602 095,52
1/853000/614200	Instandhaltung der Heizungsanlage (verrechenbar)	2224	3224	24	4 000,00	4 000,00	2 665,00	4 000,00	4 000,00	2 665,00
1/853000/614300	Instandsetzung von Wohnungen	2224	3224	24	14 000,00	13 000,00	10 657,87	14 000,00	13 000,00	11 168,68
1/853000/616000	Instandhaltung von Maschinen und maschinellen Anlagen	2224	3224	24	1 500,00	1 500,00	886,34	1 500,00	1 500,00	886,34

		MVAG		VC QU	Ergebnisvoranschlag			Finanzierungsvoranschlag		
		EH	FH		VA 2026	VA 2025	RA 2024	VA 2026	VA 2025	RA 2024
1/853000/616100	Instandhaltung von Wasch- und Trockenautomaten	2224	3224	24	1 000,00	1 000,00	554,72	1 000,00	1 000,00	129,00
1/853000/617000	Instandhaltung von Fahrzeugen	2224	3224	24	3 000,00	2 000,00	3 260,07	3 000,00	2 000,00	3 260,07
1/853000/618000	Instandhaltung von sonstigen Anlagen (Lagerverwaltung)	2224	3224	24	3 000,00	3 000,00	1 454,78	3 000,00	3 000,00	1 454,78
1/853000/618100	Instandhaltung und Wartung EDV (Hardware/Software)	2224	3224	24	8 800,00	13 000,00	3 866,57	8 800,00	13 000,00	4 014,11
1/853000/618110	Instandh.u.Wartung Kommunal/Verwaltungssoftware	2224	3224	24	6 700,00	5 900,00	4 513,80	6 700,00	5 900,00	4 512,84
1/853000/630000	Postdienste	2222	3222	24	5 000,00	5 700,00	4 338,83	5 000,00	5 700,00	4 315,92
1/853000/631000	Telekommunikationsdienste	2222	3222	24	700,00	700,00	1 549,96	700,00	700,00	1 549,96
1/853000/631010	Telekommunikationsdienste (Brandmeldeanlage)	2222	3222	24	8 700,00	8 400,00	10 550,89	8 700,00	8 400,00	10 550,89
1/853000/640000	Rechts- und Beratungsaufwand	2222	3222	24	7 500,00	7 500,00	9 142,81	7 500,00	7 500,00	9 142,81
1/853000/650100	Zinsen für Finanzschulden in Euro - Länder, Landesfonds, Landeskammern	2241	3241	25	79 400,00	80 700,00	73 599,99	79 400,00	80 700,00	73 599,99
1/853000/650700	Zinsen für Finanzschulden in Euro - Finanzunternehmen im Inland	2241	3241	25	192 300,00	229 000,00	302 132,93	192 300,00	229 000,00	302 132,93
1/853000/659000	Geldverkehrs- und Bankspesen	2244	3244		0,00	0,00	66,55	0,00	0,00	66,55
1/853000/670000	Versicherungen	2222	3222	24	150 000,00	120 000,00	118 332,63	150 000,00	120 000,00	118 318,77
1/853000/680100	Planmäßige Abschreibung - Immaterielle Vermögenswerte	2226			1 400,00	2 000,00	2 011,40	0,00	0,00	0,00
1/853000/680200	Planmäßige Abschreibung - Grundstückseinrichtungen und Infrastruktur	2226			0,00	100,00	125,60	0,00	0,00	0,00
1/853000/680300	Planmäßige Abschreibung - Gebäude und Bauten	2226			800 700,00	770 500,00	781 689,64	0,00	0,00	0,00
1/853000/680600	Planmäßige Abschreibung - Technische Anlagen, Fahrzeuge und Maschinen	2226			300,00	400,00	2 679,01	0,00	0,00	0,00
1/853000/680700	Planmäßige Abschreibung - Amts-, Betriebs- und Geschäftsausstattung	2226			3 600,00	4 400,00	4 794,31	0,00	0,00	0,00
1/853000/690000	Abschreibung von Forderungen (Schadensfälle)	2225			0,00	0,00	30 469,74	0,00	0,00	0,00
1/853000/700000	Miet- und Pachtaufwand	2223	3223	24	74 000,00	74 000,00	76 934,14	74 000,00	74 000,00	75 594,10
1/853000/700010	Miete Druck-u.Kopiergeräte	2223	3223	24	400,00	500,00	290,40	400,00	500,00	290,40
1/853000/710000	Öffentliche Abgaben	2225	3225	24	76 000,00	75 000,00	72 913,02	76 000,00	75 000,00	72 913,02
1/853000/710100	Kapitalertragssteuer	2225	3225		0,00	700,00	0,00	0,00	700,00	0,00
1/853000/711000	Gebühren für die Benützung von Gemeindeeinrichtungen und -anlagen	2225	3225	24	520 000,00	510 000,00	508 674,03	520 000,00	510 000,00	508 674,03
1/853000/720109	Kostenbeiträge Wihof Arbeiter	2225	3225	24	150 000,00	125 000,00	146 609,01	150 000,00	125 000,00	146 609,01
1/853000/720209	Kostenbeiträge Wihof KFZ, Geräte, Mat.	2225	3225	24	23 000,00	23 000,00	25 368,36	23 000,00	23 000,00	25 368,36
1/853000/720309	Interne Leistungsverr.Personalkosten Zentralamt	2225	3225	24	53 300,00	56 000,00	53 360,63	53 300,00	56 000,00	53 360,63

		MVAG		VC QU	Ergebnisvoranschlag			Finanzierungsvoranschlag		
		EH	FH		VA 2026	VA 2025	RA 2024	VA 2026	VA 2025	RA 2024
1/853000/720509	Interne Leistungsverrechnung Organkosten GR	2225	3225	24	13 100,00	11 400,00	13 100,28	13 100,00	11 400,00	13 100,28
1/853000/720609	Kostenrückerstattung Pensionsfonds	2225	3225	24	136 600,00	125 000,00	93 009,19	136 600,00	125 000,00	93 009,19
1/853000/722000	Rückersätze nicht abgewohnter Baukostenzuschüsse	2225	3225	24	3 000,00	3 000,00	2 947,61	3 000,00	3 000,00	2 947,61
1/853000/724000	Reisegebühren	2225	3225	24	1 300,00	1 300,00	249,48	1 300,00	1 300,00	249,48
1/853000/728000	Entgelte für sonstige Leistungen	2225	3225	24	15 000,00	15 600,00	4 226,06	15 000,00	15 600,00	4 145,44
1/853000/728010	Entgelte für sonstige Leistungen (Zinsen Kautiön)	2225	3225	24	200,00	200,00	149,76	200,00	200,00	149,76
1/853000/728020	Entgelte für sonstige Leistungen (Drohnenbefliegung 2024-2025, Ansatz 63901)	2225	3225		0,00	0,00	12 297,16	0,00	0,00	12 297,16
1/853000/728100	Entgelte für sonstige Leistungen (Reinigung)	2225	3225		10 000,00	10 000,00	7 301,52	10 000,00	10 000,00	6 788,16
1/853000/729000	Sonstige Aufwendungen	2225	3225		0,00	0,00	0,00	0,00	0,00	715,68
1/853000/752000	Transfers an Gemeinden, Gemeindeverbände (ohne marktbestimmte Tätigkeit) und Gemeindefonds	2231	3231	26	11 500,00	0,00	0,00	11 500,00	0,00	0,00
<b>SU 22 / 32</b>	<b>Summe Aufwendungen / Auszahlungen operative Gebarung</b>				<b>4 096 600,00</b>	<b>3 994 900,00</b>	<b>3 931 781,01</b>	<b>3 284 700,00</b>	<b>3 214 000,00</b>	<b>3 115 991,59</b>
<b>SA 0 / SA 1</b>	<b>(0) Nettoergebnis (21 - 22) / (1) Geldfluss operative Gebarung (31 - 32)</b>				<b>112 800,00</b>	<b>135 000,00</b>	<b>202 697,62</b>	<b>852 800,00</b>	<b>849 900,00</b>	<b>889 292,60</b>
2/853000/894030	Entnahmen von zweckgebundenen Haushaltsrücklagen (Auflösung 936)	2301			0,00	0,00	247 954,81	0,00	0,00	0,00
1/853000/794000	Zuweisung an zweckgebundene Haushaltsrücklagen	2401			0,00	0,00	202 697,62	0,00	0,00	0,00
1/853000/794010	Zuweisung zweckg. Haushaltsrücklage (ID)	2401			4 700,00	4 700,00	220 679,26	0,00	0,00	0,00
1/853000/794030	Zuweisungen an zweckgebundene Haushaltsrücklagen (Auflösung 936)	2401			0,00	0,00	247 954,81	0,00	0,00	0,00
<b>SA01</b>	<b>Saldo (01) Haushaltsrücklagen (230 - 240)</b>				<b>-4 700,00</b>	<b>-4 700,00</b>	<b>-423 376,88</b>	<b>0,00</b>	<b>0,00</b>	<b>0,00</b>
<b>SA00</b>	<b>Saldo (00) Nettoergebnis nach Haushaltsrücklagen (Saldo 0 + Saldo 01)</b>				<b>108 100,00</b>	<b>130 300,00</b>	<b>-220 679,26</b>			
<b>Investive Gebarung</b>										
2/853000/288000	Innere Anleihen/Darlehen (Forderung)		3321		0,00	0,00	0,00	4 700,00	4 700,00	220 679,26
2/853000/301000	Kapitaltransfers von Ländern, Landesfonds und Landeskammern		3331	33	0,00	0,00	0,00	148 100,00	167 200,00	157 267,84
2/853000/302000	Kapitaltransfers von Gemeinden, Gemeindeverbänden (VFM Bgm)		3331		0,00	0,00	0,00	0,00	0,00	3 076,98
2/853000/804000	Veräußerung von geringwertigen Wirtschaftsgütern des Anlagevermögens		3315	31	0,00	0,00	0,00	100,00	100,00	0,00
<b>SU 33</b>	<b>Summe Einzahlungen investive Gebarung</b>							<b>152 900,00</b>	<b>172 000,00</b>	<b>381 024,08</b>
1/853000/020000	Maschinen und maschinelle Anlagen		3414	41	0,00	0,00	0,00	1 500,00	1 500,00	0,00

		MVAG		VC QU	Ergebnisvoranschlag			Finanzierungsvoranschlag		
		EH	FH		VA 2026	VA 2025	RA 2024	VA 2026	VA 2025	RA 2024
1/853000/042000	Amts-, Betriebs- und Geschäftsausstattung		3415	41	0,00	0,00	0,00	2 000,00	2 000,00	1 076,98
<b>SU 34</b>	<b>Summe Auszahlungen investive Gebarung</b>							<b>3 500,00</b>	<b>3 500,00</b>	<b>1 076,98</b>
<b>SA2</b>	<b>Saldo (2) Geldfluss aus der Investiven Gebarung (33 – 34)</b>							<b>149 400,00</b>	<b>168 500,00</b>	<b>379 947,10</b>
<b>SA3</b>	<b>Saldo (3) Nettofinanzierungssaldo (Saldo 1 + Saldo 2)</b>							<b>1 002 200,00</b>	<b>1 018 400,00</b>	<b>1 269 239,70</b>
<b>Finanzierungstätigkeit</b>										
2/853000/341000	Schuldaufnahme für Investitionszwecke vom Land		3511	54	0,00	0,00	0,00	55 100,00	55 500,00	49 428,55
<b>SU 35</b>	<b>Summe Einzahlungen aus der Finanzierungstätigkeit</b>							<b>55 100,00</b>	<b>55 500,00</b>	<b>49 428,55</b>
1/853000/341000	Darlehenstilgung vom Land (LWSF und WBF)		3611	64	0,00	0,00	0,00	142 800,00	186 600,00	172 344,47
1/853000/346100	Investitionsdarlehen von Finanzunternehmen		3614	65	0,00	0,00	0,00	849 800,00	796 200,00	781 171,86
<b>SU 36</b>	<b>Summe Auszahlungen aus der Finanzierungstätigkeit</b>							<b>992 600,00</b>	<b>982 800,00</b>	<b>953 516,33</b>
<b>SA4</b>	<b>Saldo (4) Geldfluss aus der Finanzierungstätigkeit (35 – 36)</b>							<b>-937 500,00</b>	<b>-927 300,00</b>	<b>-904 087,78</b>
<b>SA5</b>	<b>Saldo (5) Geldfluss aus der voranschlagswirksamen Gebarung (Saldo 3 + Saldo 4)</b>							<b>64 700,00</b>	<b>91 100,00</b>	<b>365 151,92</b>
<b>853006</b>	<b>Sanierung WH Forstgartenstraße Nr. 48/50</b>									
<b>Operative Gebarung</b>										
2/853006/828000	Rückersätze von Aufwendungen	2116	3116	1	0,00	0,00	4 650,00	0,00	0,00	4 650,00
<b>SU 21 / 31</b>	<b>Summe Erträge / Einzahlungen operative Gebarung</b>				<b>0,00</b>	<b>0,00</b>	<b>4 650,00</b>	<b>0,00</b>	<b>0,00</b>	<b>4 650,00</b>
5/853006/681010	Außerplanmäßige Abschreibung (Reduktion Investition)	2226		1	0,00	0,00	4 650,00	0,00	0,00	0,00
<b>SU 22 / 32</b>	<b>Summe Aufwendungen / Auszahlungen operative Gebarung</b>				<b>0,00</b>	<b>0,00</b>	<b>4 650,00</b>	<b>0,00</b>	<b>0,00</b>	<b>0,00</b>
<b>SA 0 / SA 1</b>	<b>(0) Nettoergebnis (21 - 22) / (1) Geldfluss operative Gebarung (31 – 32)</b>				<b>0,00</b>	<b>0,00</b>	<b>0,00</b>	<b>0,00</b>	<b>0,00</b>	<b>4 650,00</b>
5/853006/794000	Zuweisungen an zweckgebundene Haushaltsrücklagen	2401		1	0,00	0,00	4 650,00	0,00	0,00	0,00
<b>SA01</b>	<b>Saldo (01) Haushaltsrücklagen (230 - 240)</b>				<b>0,00</b>	<b>0,00</b>	<b>-4 650,00</b>	<b>0,00</b>	<b>0,00</b>	<b>0,00</b>
<b>SA00</b>	<b>Saldo (00) Nettoergebnis nach Haushaltsrücklagen (Saldo 0 + Saldo 01)</b>				<b>0,00</b>	<b>0,00</b>	<b>-4 650,00</b>			
<b>Investive Gebarung</b>										
<b>SU 33</b>	<b>Summe Einzahlungen investive Gebarung</b>							<b>0,00</b>	<b>0,00</b>	<b>0,00</b>
<b>SU 34</b>	<b>Summe Auszahlungen investive Gebarung</b>							<b>0,00</b>	<b>0,00</b>	<b>0,00</b>
<b>SA2</b>	<b>Saldo (2) Geldfluss aus der Investiven Gebarung (33 – 34)</b>							<b>0,00</b>	<b>0,00</b>	<b>0,00</b>
<b>SA3</b>	<b>Saldo (3) Nettofinanzierungssaldo (Saldo 1 + Saldo 2)</b>							<b>0,00</b>	<b>0,00</b>	<b>4 650,00</b>
<b>Finanzierungstätigkeit</b>										
<b>SU 35</b>	<b>Summe Einzahlungen aus der Finanzierungstätigkeit</b>							<b>0,00</b>	<b>0,00</b>	<b>0,00</b>
<b>SU 36</b>	<b>Summe Auszahlungen aus der Finanzierungstätigkeit</b>							<b>0,00</b>	<b>0,00</b>	<b>0,00</b>
<b>SA4</b>	<b>Saldo (4) Geldfluss aus der Finanzierungstätigkeit (35 – 36)</b>							<b>0,00</b>	<b>0,00</b>	<b>0,00</b>

		MVAG		VC QU	Ergebnisvoranschlag			Finanzierungsvoranschlag		
		EH	FH		VA 2026	VA 2025	RA 2024	VA 2026	VA 2025	RA 2024
SA5	Saldo (5) Geldfluss aus der voranschlagswirksamen Gebarung (Saldo 3 + Saldo 4)							0,00	0,00	4 650,00
853012	Dachsanierung Strandbad									
Operative Gebarung										
SU 21 / 31	Summe Erträge / Einzahlungen operative Gebarung				0,00	0,00	0,00	0,00	0,00	0,00
SU 22 / 32	Summe Aufwendungen / Auszahlungen operative Gebarung				0,00	0,00	0,00	0,00	0,00	0,00
SA 0 / SA 1	(0) Nettoergebnis (21 - 22) / (1) Geldfluss operative Gebarung (31 – 32)				0,00	0,00	0,00	0,00	0,00	0,00
6/853012/894000	Entnahmen von zweckgebundenen Haushaltsrücklagen	2301		2	0,00	0,00	115 013,06	0,00	0,00	0,00
SA01	Saldo (01) Haushaltsrücklagen (230 - 240)				0,00	0,00	115 013,06	0,00	0,00	0,00
SA00	Saldo (00) Nettoergebnis nach Haushaltsrücklagen (Saldo 0 + Saldo 01)				0,00	0,00	115 013,06			
Investive Gebarung										
SU 33	Summe Einzahlungen investive Gebarung							0,00	0,00	0,00
5/853012/010000	Gebäude und Bauten		3413	2 40	0,00	0,00	0,00	0,00	0,00	155 348,52
SU 34	Summe Auszahlungen investive Gebarung							0,00	0,00	155 348,52
SA2	Saldo (2) Geldfluss aus der Investiven Gebarung (33 – 34)							0,00	0,00	-155 348,52
SA3	Saldo (3) Nettofinanzierungssaldo (Saldo 1 + Saldo 2)							0,00	0,00	-155 348,52
Finanzierungstätigkeit										
SU 35	Summe Einzahlungen aus der Finanzierungstätigkeit							0,00	0,00	0,00
SU 36	Summe Auszahlungen aus der Finanzierungstätigkeit							0,00	0,00	0,00
SA4	Saldo (4) Geldfluss aus der Finanzierungstätigkeit (35 – 36)							0,00	0,00	0,00
SA5	Saldo (5) Geldfluss aus der voranschlagswirksamen Gebarung (Saldo 3 + Saldo 4)							0,00	0,00	-155 348,52
853013	Sanierung WH Payerstraße 31 und 33									
Operative Gebarung										
SU 21 / 31	Summe Erträge / Einzahlungen operative Gebarung				0,00	0,00	0,00	0,00	0,00	0,00
SU 22 / 32	Summe Aufwendungen / Auszahlungen operative Gebarung				0,00	0,00	0,00	0,00	0,00	0,00
SA 0 / SA 1	(0) Nettoergebnis (21 - 22) / (1) Geldfluss operative Gebarung (31 – 32)				0,00	0,00	0,00	0,00	0,00	0,00
6/853013/894000	Entnahmen von zweckgebundenen Haushaltsrücklagen	2301		1	20 000,00	180 000,00	0,00	0,00	0,00	0,00
SA01	Saldo (01) Haushaltsrücklagen (230 - 240)				20 000,00	180 000,00	0,00	0,00	0,00	0,00
SA00	Saldo (00) Nettoergebnis nach Haushaltsrücklagen (Saldo 0 + Saldo 01)				20 000,00	180 000,00	0,00			
Investive Gebarung										
SU 33	Summe Einzahlungen investive Gebarung							0,00	0,00	0,00
5/853013/010000	Gebäude und Bauten		3413	1	0,00	0,00	0,00	350 000,00	780 000,00	0,00
SU 34	Summe Auszahlungen investive Gebarung							350 000,00	780 000,00	0,00
SA2	Saldo (2) Geldfluss aus der Investiven Gebarung (33 – 34)							-350 000,00	-780 000,00	0,00
SA3	Saldo (3) Nettofinanzierungssaldo (Saldo 1 + Saldo 2)							-350 000,00	-780 000,00	0,00



		MVAG	VC QU	Ergebnisvoranschlag			Finanzierungsvoranschlag		
		EH	FH	VA 2026	VA 2025	RA 2024	VA 2026	VA 2025	RA 2024
<b>Finanzierungstätigkeit</b>									
6/853013/346100	Investitionsdarlehen von Finanzunternehmen	3514	1	0,00	0,00	0,00	0,00	600 000,00	0,00
<b>SU 35</b>	<b>Summe Einzahlungen aus der Finanzierungstätigkeit</b>						<b>0,00</b>	<b>600 000,00</b>	<b>0,00</b>
<b>SU 36</b>	<b>Summe Auszahlungen aus der Finanzierungstätigkeit</b>						<b>0,00</b>	<b>0,00</b>	<b>0,00</b>
<b>SA4</b>	<b>Saldo (4) Geldfluss aus der Finanzierungstätigkeit (35 – 36)</b>						<b>0,00</b>	<b>600 000,00</b>	<b>0,00</b>
<b>SA5</b>	<b>Saldo (5) Geldfluss aus der voranschlagswirksamen Gebarung (Saldo 3 + Saldo 4)</b>						<b>-350 000,00</b>	<b>-180 000,00</b>	<b>0,00</b>
<b>853014 Sanierung WH Payerstraße 29</b>									
<b>Operative Gebarung</b>									
<b>SU 21 / 31</b>	<b>Summe Erträge / Einzahlungen operative Gebarung</b>			<b>0,00</b>	<b>0,00</b>	<b>0,00</b>	<b>0,00</b>	<b>0,00</b>	<b>0,00</b>
<b>SU 22 / 32</b>	<b>Summe Aufwendungen / Auszahlungen operative Gebarung</b>			<b>0,00</b>	<b>0,00</b>	<b>0,00</b>	<b>0,00</b>	<b>0,00</b>	<b>0,00</b>
<b>SA 0 / SA 1</b>	<b>(0) Nettoergebnis (21 - 22) / (1) Geldfluss operative Gebarung (31 – 32)</b>			<b>0,00</b>	<b>0,00</b>	<b>0,00</b>	<b>0,00</b>	<b>0,00</b>	<b>0,00</b>
6/853014/894000	Entnahmen von zweckgebundenen Haushaltsrücklagen	2301	1	10 000,00	140 000,00	0,00	0,00	0,00	0,00
<b>SA01</b>	<b>Saldo (01) Haushaltsrücklagen (230 - 240)</b>			<b>10 000,00</b>	<b>140 000,00</b>	<b>0,00</b>	<b>0,00</b>	<b>0,00</b>	<b>0,00</b>
<b>SA00</b>	<b>Saldo (00) Nettoergebnis nach Haushaltsrücklagen (Saldo 0 + Saldo 01)</b>			<b>10 000,00</b>	<b>140 000,00</b>	<b>0,00</b>			
<b>Investive Gebarung</b>									
<b>SU 33</b>	<b>Summe Einzahlungen investive Gebarung</b>						<b>0,00</b>	<b>0,00</b>	<b>0,00</b>
5/853014/010000	Gebäude und Bauten	3413	1	0,00	0,00	0,00	230 000,00	500 000,00	0,00
<b>SU 34</b>	<b>Summe Auszahlungen investive Gebarung</b>						<b>230 000,00</b>	<b>500 000,00</b>	<b>0,00</b>
<b>SA2</b>	<b>Saldo (2) Geldfluss aus der Investiven Gebarung (33 – 34)</b>						<b>-230 000,00</b>	<b>-500 000,00</b>	<b>0,00</b>
<b>SA3</b>	<b>Saldo (3) Nettofinanzierungssaldo (Saldo 1 + Saldo 2)</b>						<b>-230 000,00</b>	<b>-500 000,00</b>	<b>0,00</b>
<b>Finanzierungstätigkeit</b>									
6/853014/346100	Investitionsdarlehen von Finanzunternehmen	3514	1	0,00	0,00	0,00	0,00	360 000,00	0,00
<b>SU 35</b>	<b>Summe Einzahlungen aus der Finanzierungstätigkeit</b>						<b>0,00</b>	<b>360 000,00</b>	<b>0,00</b>
<b>SU 36</b>	<b>Summe Auszahlungen aus der Finanzierungstätigkeit</b>						<b>0,00</b>	<b>0,00</b>	<b>0,00</b>
<b>SA4</b>	<b>Saldo (4) Geldfluss aus der Finanzierungstätigkeit (35 – 36)</b>						<b>0,00</b>	<b>360 000,00</b>	<b>0,00</b>
<b>SA5</b>	<b>Saldo (5) Geldfluss aus der voranschlagswirksamen Gebarung (Saldo 3 + Saldo 4)</b>						<b>-230 000,00</b>	<b>-140 000,00</b>	<b>0,00</b>
<b>853015 Personenaufzug Villacher Straße Nr. 85</b>									
<b>Operative Gebarung</b>									
<b>SU 21 / 31</b>	<b>Summe Erträge / Einzahlungen operative Gebarung</b>			<b>0,00</b>	<b>0,00</b>	<b>0,00</b>	<b>0,00</b>	<b>0,00</b>	<b>0,00</b>
<b>SU 22 / 32</b>	<b>Summe Aufwendungen / Auszahlungen operative Gebarung</b>			<b>0,00</b>	<b>0,00</b>	<b>0,00</b>	<b>0,00</b>	<b>0,00</b>	<b>0,00</b>
<b>SA 0 / SA 1</b>	<b>(0) Nettoergebnis (21 - 22) / (1) Geldfluss operative Gebarung (31 – 32)</b>			<b>0,00</b>	<b>0,00</b>	<b>0,00</b>	<b>0,00</b>	<b>0,00</b>	<b>0,00</b>
6/853015/894000	Entnahmen von zweckgebundenen Haushaltsrücklagen	2301	2	0,00	110 000,00	0,00	0,00	0,00	0,00
<b>SA01</b>	<b>Saldo (01) Haushaltsrücklagen (230 - 240)</b>			<b>0,00</b>	<b>110 000,00</b>	<b>0,00</b>	<b>0,00</b>	<b>0,00</b>	<b>0,00</b>

		MVAG	VC QU	Ergebnisvoranschlag			Finanzierungsvoranschlag		
		EH	FH	VA 2026	VA 2025	RA 2024	VA 2026	VA 2025	RA 2024
<b>SA00</b>	<b>Saldo (00) Nettoergebnis nach Haushaltsrücklagen (Saldo 0 + Saldo 01)</b>			<b>0,00</b>	<b>110 000,00</b>	<b>0,00</b>			
<b>Investive Gebarung</b>									
<b>SU 33</b>	<b>Summe Einzahlungen investive Gebarung</b>						<b>0,00</b>	<b>0,00</b>	<b>0,00</b>
5/853015/010000	Gebäude und Bauten		3413 2	0,00	0,00	0,00	0,00	110 000,00	0,00
<b>SU 34</b>	<b>Summe Auszahlungen investive Gebarung</b>						<b>0,00</b>	<b>110 000,00</b>	<b>0,00</b>
<b>SA2</b>	<b>Saldo (2) Geldfluss aus der Investiven Gebarung (33 – 34)</b>						<b>0,00</b>	<b>-110 000,00</b>	<b>0,00</b>
<b>SA3</b>	<b>Saldo (3) Nettofinanzierungssaldo (Saldo 1 + Saldo 2)</b>						<b>0,00</b>	<b>-110 000,00</b>	<b>0,00</b>
<b>Finanzierungstätigkeit</b>									
<b>SU 35</b>	<b>Summe Einzahlungen aus der Finanzierungstätigkeit</b>						<b>0,00</b>	<b>0,00</b>	<b>0,00</b>
<b>SU 36</b>	<b>Summe Auszahlungen aus der Finanzierungstätigkeit</b>						<b>0,00</b>	<b>0,00</b>	<b>0,00</b>
<b>SA4</b>	<b>Saldo (4) Geldfluss aus der Finanzierungstätigkeit (35 – 36)</b>						<b>0,00</b>	<b>0,00</b>	<b>0,00</b>
<b>SA5</b>	<b>Saldo (5) Geldfluss aus der voranschlagswirksamen Gebarung (Saldo 3 + Saldo 4)</b>						<b>0,00</b>	<b>-110 000,00</b>	<b>0,00</b>
<b>854</b>	<b>Betriebe der Informations- und Telekommunikationstechnologie</b>								
<b>854000</b>	<b>Betriebe der Informations- und Telekommunikationstechnologie</b>								
<b>Operative Gebarung</b>									
2/854000/810000	Erträge aus Leistungen	2114	3114	6 000,00	6 000,00	4 722,84	6 000,00	6 000,00	3 754,05
2/854000/813000	Erträge aus der Auflösung von Investitionszuschüssen (Kapitaltransfers)	2127		4 300,00	4 300,00	4 298,06	0,00	0,00	0,00
<b>SU 21 / 31</b>	<b>Summe Erträge / Einzahlungen operative Gebarung</b>			<b>10 300,00</b>	<b>10 300,00</b>	<b>9 020,90</b>	<b>6 000,00</b>	<b>6 000,00</b>	<b>3 754,05</b>
1/854000/680500	Planmäßige Abschreibung - Sonderanlagen	2226		14 300,00	14 300,00	14 290,74	0,00	0,00	0,00
1/854000/728000	Entgelte für sonstige Leistungen	2225	3225	1 000,00	1 000,00	508,75	1 000,00	1 000,00	508,75
<b>SU 22 / 32</b>	<b>Summe Aufwendungen / Auszahlungen operative Gebarung</b>			<b>15 300,00</b>	<b>15 300,00</b>	<b>14 799,49</b>	<b>1 000,00</b>	<b>1 000,00</b>	<b>508,75</b>
<b>SA 0 / SA 1</b>	<b>(0) Nettoergebnis (21 - 22) / (1) Geldfluss operative Gebarung (31 – 32)</b>			<b>-5 000,00</b>	<b>-5 000,00</b>	<b>-5 778,59</b>	<b>5 000,00</b>	<b>5 000,00</b>	<b>3 245,30</b>
<b>SA01</b>	<b>Saldo (01) Haushaltsrücklagen (230 - 240)</b>			<b>0,00</b>	<b>0,00</b>	<b>0,00</b>	<b>0,00</b>	<b>0,00</b>	<b>0,00</b>
<b>SA00</b>	<b>Saldo (00) Nettoergebnis nach Haushaltsrücklagen (Saldo 0 + Saldo 01)</b>			<b>-5 000,00</b>	<b>-5 000,00</b>	<b>-5 778,59</b>			
<b>Investive Gebarung</b>									
<b>SU 33</b>	<b>Summe Einzahlungen investive Gebarung</b>						<b>0,00</b>	<b>0,00</b>	<b>0,00</b>
1/854000/050000	Sonderanlagen		3412	0,00	0,00	0,00	0,00	0,00	5 400,00
<b>SU 34</b>	<b>Summe Auszahlungen investive Gebarung</b>						<b>0,00</b>	<b>0,00</b>	<b>5 400,00</b>
<b>SA2</b>	<b>Saldo (2) Geldfluss aus der Investiven Gebarung (33 – 34)</b>						<b>0,00</b>	<b>0,00</b>	<b>-5 400,00</b>
<b>SA3</b>	<b>Saldo (3) Nettofinanzierungssaldo (Saldo 1 + Saldo 2)</b>						<b>5 000,00</b>	<b>5 000,00</b>	<b>-2 154,70</b>
<b>Finanzierungstätigkeit</b>									
<b>SU 35</b>	<b>Summe Einzahlungen aus der Finanzierungstätigkeit</b>						<b>0,00</b>	<b>0,00</b>	<b>0,00</b>
<b>SU 36</b>	<b>Summe Auszahlungen aus der Finanzierungstätigkeit</b>						<b>0,00</b>	<b>0,00</b>	<b>0,00</b>
<b>SA4</b>	<b>Saldo (4) Geldfluss aus der Finanzierungstätigkeit (35 – 36)</b>						<b>0,00</b>	<b>0,00</b>	<b>0,00</b>

		MVAG VC QU			Ergebnisvoranschlag			Finanzierungsvoranschlag		
		EH	FH		VA 2026	VA 2025	RA 2024	VA 2026	VA 2025	RA 2024
<b>SA5</b>	<b>Saldo (5) Geldfluss aus der voranschlagswirksamen Gebarung (Saldo 3 + Saldo 4)</b>							<b>5 000,00</b>	<b>5 000,00</b>	<b>-2 154,70</b>
<b>87</b>	<b>Wirtschaftliche Unternehmungen</b>									
<b>870</b>	<b>Elektrizitätsversorgung</b>									
<b>870000</b>	<b>Elektrizitätsversorgung - Energiegemeinschaft</b>									
<b>Operative Gebarung</b>										
2/870000/860000	Transfers von Bund, Bundesfonds und Bundeskammern	2121	3121	15	0,00	0,00	17 088,00	0,00	17 100,00	0,00
2/870000/899000	Entnahmen aus Verrechnungsrücklagen zwischen operativer Gebarung und Projekten	2116		2	2 000,00	0,00	100,00	0,00	0,00	0,00
<b>SU 21 / 31</b>	<b>Summe Erträge / Einzahlungen operative Gebarung</b>				<b>2 000,00</b>	<b>0,00</b>	<b>17 188,00</b>	<b>0,00</b>	<b>17 100,00</b>	<b>0,00</b>
1/870000/728000	Entgelte für sonstige Leistungen	2225	3225	24	1 000,00	500,00	8 400,00	1 000,00	500,00	8 400,00
<b>SU 22 / 32</b>	<b>Summe Aufwendungen / Auszahlungen operative Gebarung</b>				<b>1 000,00</b>	<b>500,00</b>	<b>8 400,00</b>	<b>1 000,00</b>	<b>500,00</b>	<b>8 400,00</b>
<b>SA 0 / SA 1</b>	<b>(0) Nettoergebnis (21 - 22) / (1) Geldfluss operative Gebarung (31 - 32)</b>				<b>1 000,00</b>	<b>-500,00</b>	<b>8 788,00</b>	<b>-1 000,00</b>	<b>16 600,00</b>	<b>-8 400,00</b>
<b>SA01</b>	<b>Saldo (01) Haushaltsrücklagen (230 - 240)</b>				<b>0,00</b>	<b>0,00</b>	<b>0,00</b>	<b>0,00</b>	<b>0,00</b>	<b>0,00</b>
<b>SA00</b>	<b>Saldo (00) Nettoergebnis nach Haushaltsrücklagen (Saldo 0 + Saldo 01)</b>				<b>1 000,00</b>	<b>-500,00</b>	<b>8 788,00</b>			
<b>Investive Gebarung</b>										
<b>SU 33</b>	<b>Summe Einzahlungen investive Gebarung</b>							<b>0,00</b>	<b>0,00</b>	<b>0,00</b>
1/870000/082000	Sonstige Beteiligungen (Glanzer Engerie eGen)		3417	2	0,00	0,00	0,00	2 000,00	0,00	100,00
<b>SU 34</b>	<b>Summe Auszahlungen investive Gebarung</b>							<b>2 000,00</b>	<b>0,00</b>	<b>100,00</b>
<b>SA2</b>	<b>Saldo (2) Geldfluss aus der Investiven Gebarung (33 - 34)</b>							<b>-2 000,00</b>	<b>0,00</b>	<b>-100,00</b>
<b>SA3</b>	<b>Saldo (3) Nettofinanzierungssaldo (Saldo 1 + Saldo 2)</b>							<b>-3 000,00</b>	<b>16 600,00</b>	<b>-8 500,00</b>
<b>Finanzierungstätigkeit</b>										
<b>SU 35</b>	<b>Summe Einzahlungen aus der Finanzierungstätigkeit</b>							<b>0,00</b>	<b>0,00</b>	<b>0,00</b>
<b>SU 36</b>	<b>Summe Auszahlungen aus der Finanzierungstätigkeit</b>							<b>0,00</b>	<b>0,00</b>	<b>0,00</b>
<b>SA4</b>	<b>Saldo (4) Geldfluss aus der Finanzierungstätigkeit (35 - 36)</b>							<b>0,00</b>	<b>0,00</b>	<b>0,00</b>
<b>SA5</b>	<b>Saldo (5) Geldfluss aus der voranschlagswirksamen Gebarung (Saldo 3 + Saldo 4)</b>							<b>-3 000,00</b>	<b>16 600,00</b>	<b>-8 500,00</b>
<b>875</b>	<b>Straßenverkehrsbetriebe</b>									
<b>875000</b>	<b>Verkehrsverbund</b>									
<b>Operative Gebarung</b>										
2/875000/813000	Erträge aus der Auflösung von Investitionszuschüssen (Kapitaltransfers)	2127			2 900,00	2 900,00	2 884,08	0,00	0,00	0,00
<b>SU 21 / 31</b>	<b>Summe Erträge / Einzahlungen operative Gebarung</b>				<b>2 900,00</b>	<b>2 900,00</b>	<b>2 884,08</b>	<b>0,00</b>	<b>0,00</b>	<b>0,00</b>

		MVAG VC QU		Ergebnisvoranschlag			Finanzierungsvoranschlag		
		EH	FH	VA 2026	VA 2025	RA 2024	VA 2026	VA 2025	RA 2024
1/875000/680200	Planmäßige Abschreibung - Grundstückseinrichtungen und Infrastruktur	2226		2 900,00	2 900,00	2 884,08	0,00	0,00	0,00
<b>SU 22 / 32</b>	<b>Summe Aufwendungen / Auszahlungen operative Gebarung</b>			<b>2 900,00</b>	<b>2 900,00</b>	<b>2 884,08</b>	<b>0,00</b>	<b>0,00</b>	<b>0,00</b>
<b>SA 0 / SA 1</b>	<b>(0) Nettoergebnis (21 - 22) / (1) Geldfluss operative Gebarung (31 - 32)</b>			<b>0,00</b>	<b>0,00</b>	<b>0,00</b>	<b>0,00</b>	<b>0,00</b>	<b>0,00</b>
<b>SA01</b>	<b>Saldo (01) Haushaltsrücklagen (230 - 240)</b>			<b>0,00</b>	<b>0,00</b>	<b>0,00</b>	<b>0,00</b>	<b>0,00</b>	<b>0,00</b>
<b>SA00</b>	<b>Saldo (00) Nettoergebnis nach Haushaltsrücklagen (Saldo 0 + Saldo 01)</b>			<b>0,00</b>	<b>0,00</b>	<b>0,00</b>			
<b>Investive Gebarung</b>									
<b>SU 33</b>	<b>Summe Einzahlungen investive Gebarung</b>						<b>0,00</b>	<b>0,00</b>	<b>0,00</b>
<b>SU 34</b>	<b>Summe Auszahlungen investive Gebarung</b>						<b>0,00</b>	<b>0,00</b>	<b>0,00</b>
<b>SA2</b>	<b>Saldo (2) Geldfluss aus der Investiven Gebarung (33 - 34)</b>						<b>0,00</b>	<b>0,00</b>	<b>0,00</b>
<b>SA3</b>	<b>Saldo (3) Nettofinanzierungssaldo (Saldo 1 + Saldo 2)</b>						<b>0,00</b>	<b>0,00</b>	<b>0,00</b>
<b>Finanzierungstätigkeit</b>									
<b>SU 35</b>	<b>Summe Einzahlungen aus der Finanzierungstätigkeit</b>						<b>0,00</b>	<b>0,00</b>	<b>0,00</b>
<b>SU 36</b>	<b>Summe Auszahlungen aus der Finanzierungstätigkeit</b>						<b>0,00</b>	<b>0,00</b>	<b>0,00</b>
<b>SA4</b>	<b>Saldo (4) Geldfluss aus der Finanzierungstätigkeit (35 - 36)</b>						<b>0,00</b>	<b>0,00</b>	<b>0,00</b>
<b>SA5</b>	<b>Saldo (5) Geldfluss aus der voranschlagswirksamen Gebarung (Saldo 3 + Saldo 4)</b>						<b>0,00</b>	<b>0,00</b>	<b>0,00</b>
<b>88</b>	<b>Wirtschaftliche Unternehmungen (Fortsetzung)</b>								
<b>888</b>	<b>Bestattungsunternehmungen</b>								
<b>888000</b>	<b>Städtische Bestattungsanstalt</b>								
<b>Operative Gebarung</b>									
2/888000/810309	Interne Leistungsvergütung Personalkosten (Klimaplan Spittal)	2114	3114	0,00	700,00	0,00	0,00	700,00	0,00
2/888000/816000	Kostenbeiträge (Kostenersätze) für sonstige Leistungen	2114	3114	90 700,00	91 000,00	84 571,49	90 700,00	95 500,00	80 024,39
2/888000/817200	Erträge aus der Auflösung von sonstigen Rückstellungen - nicht konsum. Urlaube	2117		0,00	0,00	20 316,76	0,00	0,00	0,00
2/888000/817210	Erträge aus der Auflösung von sonstigen Rückstellungen - Zeitguthaben	2117		0,00	0,00	24 156,72	0,00	0,00	0,00
2/888000/817400	Erträge aus der Auflösung von sonstigen Rückstellungen - Abfertigung	2117		0,00	0,00	33 608,83	0,00	0,00	0,00
2/888000/817500	Erträge aus der Auflösung von sonstigen Rückstellungen - Jubiläumszuwendungen	2117		0,00	0,00	27 554,99	0,00	0,00	0,00
2/888000/827000	Kostenersätze für die Überlassung von Bediensteten an Dritte	2116	3116	825 800,00	815 900,00	211 740,51	825 800,00	815 900,00	211 740,51
<b>SU 21 / 31</b>	<b>Summe Erträge / Einzahlungen operative Gebarung</b>			<b>916 500,00</b>	<b>907 600,00</b>	<b>401 949,30</b>	<b>916 500,00</b>	<b>912 100,00</b>	<b>291 764,90</b>
1/888000/510000	Geldbezüge der Vertragsbediensteten der Verwaltung	2211	3211	152 200,00	147 800,00	38 524,63	152 200,00	147 800,00	38 524,63

		MVAG VC QU		Ergebnisvoranschlag			Finanzierungsvoranschlag		
		EH	FH	VA 2026	VA 2025	RA 2024	VA 2026	VA 2025	RA 2024
1/888000/511000	Geldbezüge der Vertragsbediensteten in handwerklicher Verwendung	2211	3211	315 900,00	341 100,00	85 556,11	315 900,00	341 100,00	85 556,11
1/888000/563000	Sonstige Aufwandsentschädigungen	2213	3213	800,00	700,00	169,65	800,00	700,00	169,65
1/888000/565000	Mehrleistungsvergütungen	2211	3211	94 200,00	90 800,00	20 550,97	94 200,00	90 800,00	20 550,97
1/888000/569000	Sonstige Nebengebühren	2211	3211	70 000,00	67 400,00	15 913,92	70 000,00	67 400,00	15 913,92
1/888000/580000	Dienstgeberbeiträge zum Ausgleichsfonds für Familienbeihilfen	2212	3212	15 700,00	21 800,00	5 714,17	15 700,00	21 800,00	5 714,17
1/888000/581100	Betriebliche Kollektivversicherung § 72 K-GMG	2212	3212	2 500,00	2 800,00	536,89	2 500,00	2 800,00	536,89
1/888000/582000	Sonstige Dienstgeberbeiträge zur sozialen Sicherheit	2212	3212	132 900,00	135 900,00	33 396,22	132 900,00	135 900,00	33 396,22
1/888000/588000	Kommunalsteuer	2212	3212	16 900,00	17 400,00	4 320,79	16 900,00	17 400,00	4 320,79
1/888000/590000	Freiwillige Sozialleistungen	2212	3212	600,00	500,00	600,00	600,00	500,00	600,00
1/888000/591000	Dotierung von Rückstellungen für Abfertigungen	2214		3 400,00	2 400,00	38 561,97	0,00	0,00	0,00
1/888000/592000	Dotierung von Rückstellungen für Jubiläumszuwendungen	2214		3 800,00	3 300,00	37 038,86	0,00	0,00	0,00
1/888000/593000	Dotierung von Rückstellungen für nicht konsumierte Urlaube	2214		0,00	0,00	25 551,93	0,00	0,00	0,00
1/888000/593100	Dotierung von Rückstellungen für nicht konsumierte Zeitguthaben	2214		0,00	0,00	34 944,08	0,00	0,00	0,00
1/888000/600100	Energiebezüge Strom	2222	3222	0,00	3 700,00	4 910,46	0,00	3 700,00	4 910,46
1/888000/630000	Postdienste	2222	3222	2 500,00	2 400,00	731,05	2 500,00	2 400,00	581,30
1/888000/631000	Telekommunikationsdienste	2222	3222	700,00	1 100,00	183,52	700,00	1 100,00	181,02
1/888000/670000	Versicherungen	2222	3222	7 000,00	5 300,00	4 598,58	7 000,00	5 300,00	4 598,58
1/888000/720309	Interne Leistungsverr. Personalkosten Zentralamt	2225	3225	0,00	6 600,00	0,00	0,00	6 600,00	0,00
1/888000/720509	Interne Leistungsverrechnung Organkosten GR	2225	3225	0,00	100,00	0,00	0,00	100,00	0,00
1/888000/720609	Kostenrückerstattung Pensionsfonds	2225	3225	67 600,00	70 300,00	73 588,67	67 600,00	70 300,00	73 588,67
1/888000/724000	Reisegebühren	2225	3225	200,00	100,00	43,06	200,00	100,00	43,06
1/888000/728000	Entgelte für sonstige Leistungen	2225	3225	12 700,00	2 100,00	642,92	12 700,00	2 100,00	140,80
<b>SU 22 / 32</b>	<b>Summe Aufwendungen / Auszahlungen operative Gebarung</b>			<b>899 600,00</b>	<b>923 600,00</b>	<b>426 078,45</b>	<b>892 400,00</b>	<b>917 900,00</b>	<b>289 327,24</b>
<b>SA 0 / SA 1</b>	<b>(0) Nettoergebnis (21 - 22) / (1) Geldfluss operative Gebarung (31 - 32)</b>			<b>16 900,00</b>	<b>-16 000,00</b>	<b>-24 129,15</b>	<b>24 100,00</b>	<b>-5 800,00</b>	<b>2 437,66</b>
1/888000/794000	Zuweisungen an zweckgebundene Haushaltsrücklagen	2401		24 100,00	30 700,00	0,00	0,00	0,00	0,00
<b>SA01</b>	<b>Saldo (01) Haushaltsrücklagen (230 - 240)</b>			<b>-24 100,00</b>	<b>-30 700,00</b>	<b>0,00</b>	<b>0,00</b>	<b>0,00</b>	<b>0,00</b>
<b>SA00</b>	<b>Saldo (00) Nettoergebnis nach Haushaltsrücklagen (Saldo 0 + Saldo 01)</b>			<b>-7 200,00</b>	<b>-46 700,00</b>	<b>-24 129,15</b>			
<b>Investive Gebarung</b>									
<b>SU 33</b>	<b>Summe Einzahlungen investive Gebarung</b>						<b>0,00</b>	<b>0,00</b>	<b>0,00</b>
<b>SU 34</b>	<b>Summe Auszahlungen investive Gebarung</b>						<b>0,00</b>	<b>0,00</b>	<b>0,00</b>

		MVAG	VC QU	Ergebnisvoranschlag			Finanzierungsvoranschlag		
		EH	FH	VA 2026	VA 2025	RA 2024	VA 2026	VA 2025	RA 2024
SA2	Saldo (2) Geldfluss aus der Investiven Gebarung (33 – 34)						0,00	0,00	0,00
SA3	Saldo (3) Nettofinanzierungssaldo (Saldo 1 + Saldo 2)						24 100,00	-5 800,00	2 437,66
<b>Finanzierungstätigkeit</b>									
SU 35	Summe Einzahlungen aus der Finanzierungstätigkeit						0,00	0,00	0,00
SU 36	Summe Auszahlungen aus der Finanzierungstätigkeit						0,00	0,00	0,00
SA4	Saldo (4) Geldfluss aus der Finanzierungstätigkeit (35 – 36)						0,00	0,00	0,00
SA5	Saldo (5) Geldfluss aus der voranschlagswirksamen Gebarung (Saldo 3 + Saldo 4)						24 100,00	-5 800,00	2 437,66

		MVAG		VC QU	Ergebnisvoranschlag			Finanzierungsvoranschlag		
		EH	FH		VA 2026	VA 2025	RA 2024	VA 2026	VA 2025	RA 2024
9 Finanzwirtschaft										
90	Gesonderte Verwaltung									
900	Gesonderte Verwaltung									
900000	Finanzverwaltung									
Operative Gebarung										
2/900000/808000	Erlöse - Verkauf Hundemarken	2116	3116	16	0,00	0,00	1,67	0,00	0,00	0,00
2/900000/810309	Kosteners.interne Leistungsvergütung Personalkosten	2114	3114	13	140 100,00	169 500,00	140 090,41	140 100,00	169 500,00	140 090,41
2/900000/813000	Erträge aus der Auflösung von Investitionszuschüssen (Kapitaltransfers)	2127			2 100,00	2 100,00	2 131,58	0,00	0,00	0,00
2/900000/816100	Kostenbeiträge (Kostenersätze) für sonstige Leistungen	2114	3114	13	0,00	0,00	2 402,49	0,00	0,00	2 402,49
2/900000/816300	Kostenersatz für Verwaltungsleistungen (Gerichts- und Rechtsanwaltskosten)	2114	3114	13	4 000,00	4 000,00	6 333,10	4 000,00	4 000,00	3 143,43
2/900000/817200	Erträge aus der Auflösung von sonstigen Rückstellungen - nicht konsum.Urlaube	2117			0,00	0,00	348,57	0,00	0,00	0,00
2/900000/817210	Erträge aus der Auflösung von sonstigen Rückstellungen - Zeitguthaben	2117			0,00	0,00	250,87	0,00	0,00	0,00
2/900000/817400	Erträge aus der Auflösung von sonstigen Rückstellungen - Abfertigungen	2117			62 000,00	0,00	0,00	0,00	0,00	0,00
2/900000/817500	Erträge aus der Auflösung von sonstigen Rückstellungen - Jubiläumszuwendungen	2117			18 000,00	0,00	0,00	0,00	0,00	0,00
2/900000/823000	Zinsen	2131	3131	14	0,00	100,00	205,88	0,00	100,00	205,88
2/900000/829000	Sonstige Einnahmen	2116	3116	18	1 000,00	1 000,00	2 078,23	1 000,00	1 000,00	915,31
2/900000/860000	Transfers von Bund, Bundesfonds und Bundeskammern	2121	3121		0,00	0,00	9 365,49	0,00	0,00	9 365,49
2/900000/899000	Entnahmen aus Verrechnungsrücklagen zwischen operativer Gebarung und Projekten	2116		2	2 000,00	2 500,00	0,00	0,00	0,00	0,00
SU 21 / 31	Summe Erträge / Einzahlungen operative Gebarung				229 200,00	179 200,00	163 208,29	145 100,00	174 600,00	156 123,01
1/900000/400000	Geringwertige Wirtschaftsgüter des Anlagevermögens	2221	3221	23	1 500,00	1 000,00	355,86	1 500,00	1 000,00	355,86
1/900000/456000	Schreib-, Zeichen- u. sonstige Büromittel	2221	3221	23	1 900,00	3 000,00	2 893,69	1 900,00	3 000,00	2 978,17
1/900000/456010	Büromaterial Papier organisationsübergreifend	2221	3221		1 100,00	0,00	0,00	1 100,00	0,00	0,00
1/900000/457000	Druckwerke	2221	3221	23	500,00	500,00	134,58	500,00	500,00	134,58
1/900000/457010	Ausdrücke Drucker, Kopierer, HPC-Dual	2221	3221	23	5 400,00	5 200,00	3 497,59	5 400,00	5 200,00	3 271,79
1/900000/459000	Sonstige Verbrauchsgüter	2221	3221	23	100,00	100,00	39,60	100,00	100,00	39,60
1/900000/510000	Geldbezüge für Vertragsbedienstete der Besoldungsgruppe I	2211	3211	20	482 400,00	463 400,00	423 387,64	482 400,00	463 400,00	423 387,64
1/900000/563000	Sonstige Aufwandsentschädigungen	2213	3213	20	2 700,00	3 600,00	4 763,40	2 700,00	3 600,00	4 763,40

		MVAG		VC QU	Ergebnisvoranschlag			Finanzierungsvoranschlag		
		EH	FH		VA 2026	VA 2025	RA 2024	VA 2026	VA 2025	RA 2024
1/900000/565000	Mehrleistungsvergütungen	2211	3211	20	13 200,00	23 500,00	20 386,32	13 200,00	23 500,00	20 386,32
1/900000/566000	Zuwendungen aus Anlass von Dienstjubiläen	2212	3212		15 500,00	0,00	0,00	15 500,00	0,00	0,00
1/900000/569000	Sonstige Nebengebühren	2211	3211	20	3 300,00	3 700,00	4 345,68	3 300,00	3 700,00	4 345,68
1/900000/580000	Dienstgeberbeitrag zum Ausgleichsfonds für Familienbeihilfen	2212	3212	20	16 800,00	16 300,00	16 798,47	16 800,00	16 300,00	16 798,47
1/900000/581100	Dienstgeberbeiträge zur Alterssicherung	2212	3212		1 200,00	600,00	0,00	1 200,00	600,00	0,00
1/900000/582000	Sonstige Dienstgeberbeiträge zur sozialen Sicherheit	2212	3212	20	100 500,00	96 200,00	89 908,31	100 500,00	96 200,00	89 908,31
1/900000/590000	Freiwillige Sozialleistungen	2212	3212	20	3 300,00	3 100,00	3 033,08	3 300,00	3 100,00	3 033,08
1/900000/590100	Sonstige Leistungen Fortbildung	2212	3212	20	2 000,00	2 000,00	300,96	2 000,00	2 000,00	300,96
1/900000/591000	Dotierung von Rückstellungen für Abfertigungen	2214			3 000,00	7 000,00	12 317,03	0,00	0,00	0,00
1/900000/592000	Dotierung von Rückstellungen für Jubiläumszuwendungen	2214			16 600,00	4 700,00	7 671,40	0,00	0,00	0,00
1/900000/593000	Dotierung von Rückstellungen für nicht konsumierte Urlaube	2214			0,00	0,00	4 860,03	0,00	0,00	0,00
1/900000/593100	Dotierung von Rückstellungen für nicht konsumierte Zeitguthaben	2214			0,00	0,00	5 479,39	0,00	0,00	0,00
1/900000/618000	Instandhaltung von sonstigen Anlagen (Ausstattung)	2224	3224	24	300,00	300,00	0,00	300,00	300,00	0,00
1/900000/618100	Instandhaltung und Wartung EDV (Hardware/Software)	2224	3224	24	8 000,00	5 500,00	3 896,30	8 000,00	5 500,00	4 292,55
1/900000/618110	Instandh.u.Wartung Kommunal/Verwaltungssoftware	2224	3224	24	17 300,00	15 300,00	10 550,85	17 300,00	15 300,00	10 550,85
1/900000/630000	Postdienste	2222	3222	24	8 400,00	10 500,00	8 738,96	8 400,00	10 500,00	8 163,67
1/900000/631000	Telekommunikationsdienste	2222	3222	24	100,00	300,00	182,53	100,00	300,00	182,53
1/900000/640000	Rechts- und Beratungsaufwand	2222	3222	24	10 000,00	22 000,00	7 633,26	10 000,00	22 000,00	7 627,72
1/900000/670000	Versicherungen	2222	3222	24	1 600,00	1 600,00	1 265,44	1 600,00	1 600,00	1 251,57
1/900000/680100	Planmäßige Abschreibung - Immaterielle Vermögenswerte	2226			1 000,00	1 000,00	982,82	0,00	0,00	0,00
1/900000/680700	Planmäßige Abschreibung - Amts-, Betriebs- und Geschäftsausstattung	2226			5 500,00	5 600,00	5 954,33	0,00	0,00	0,00
1/900000/690000	Abschreibung von Forderungen (Schadensfälle)	2225			600,00	600,00	960,51	0,00	0,00	0,00
1/900000/695000	Wertberichtigungen zu Forderungen	2226			0,00	0,00	2 402,19	0,00	0,00	0,00
1/900000/700000	Miet- und Pachtaufwand	2223	3223	24	300,00	300,00	299,80	300,00	300,00	299,80
1/900000/700010	Miete Druck-u.Kopiergeräte	2223	3223	24	3 500,00	3 200,00	2 720,36	3 500,00	3 200,00	2 720,36
1/900000/710000	Öffentliche Abgaben	2225	3225	24	400,00	400,00	51,48	400,00	400,00	51,48
1/900000/720609	Kostenrückerstattung Pensionsfonds	2225	3225	24	0,00	0,00	22 372,58	0,00	0,00	22 372,58
1/900000/724000	Reisegebühren	2225	3225	24	800,00	700,00	734,64	800,00	700,00	734,64



		MVAG VC QU			Ergebnisvoranschlag			Finanzierungsvoranschlag		
		EH	FH		VA 2026	VA 2025	RA 2024	VA 2026	VA 2025	RA 2024
1/900000/728000	Entgelte für sonstige Leistungen	2225	3225	24	12 500,00	7 400,00	10 941,99	12 500,00	7 400,00	10 655,24
<b>SU 22 / 32</b>	<b>Summe Aufwendungen / Auszahlungen operative Gebarung</b>				<b>741 300,00</b>	<b>708 600,00</b>	<b>679 861,07</b>	<b>714 600,00</b>	<b>689 700,00</b>	<b>638 606,85</b>
<b>SA 0 / SA 1</b>	<b>(0) Nettoergebnis (21 - 22) / (1) Geldfluss operative Gebarung (31 - 32)</b>				<b>-512 100,00</b>	<b>-529 400,00</b>	<b>-516 652,78</b>	<b>-569 500,00</b>	<b>-515 100,00</b>	<b>-482 483,84</b>
1/900000/794000	Zuweisung an zweckgebundene Haushaltsrücklagen	2401			0,00	100,00	108,00	0,00	0,00	0,00
<b>SA01</b>	<b>Saldo (01) Haushaltsrücklagen (230 - 240)</b>				<b>0,00</b>	<b>-100,00</b>	<b>-108,00</b>	<b>0,00</b>	<b>0,00</b>	<b>0,00</b>
<b>SA00</b>	<b>Saldo (00) Nettoergebnis nach Haushaltsrücklagen (Saldo 0 + Saldo 01)</b>				<b>-512 100,00</b>	<b>-529 500,00</b>	<b>-516 760,78</b>			
<b>Investive Gebarung</b>										
<b>SU 33</b>	<b>Summe Einzahlungen investive Gebarung</b>							<b>0,00</b>	<b>0,00</b>	<b>0,00</b>
1/900000/042000	Amts-, Betriebs- und Geschäftsausstattung		3415	2 41	0,00	0,00	0,00	2 000,00	2 500,00	0,00
<b>SU 34</b>	<b>Summe Auszahlungen investive Gebarung</b>							<b>2 000,00</b>	<b>2 500,00</b>	<b>0,00</b>
<b>SA2</b>	<b>Saldo (2) Geldfluss aus der Investiven Gebarung (33 - 34)</b>							<b>-2 000,00</b>	<b>-2 500,00</b>	<b>0,00</b>
<b>SA3</b>	<b>Saldo (3) Nettofinanzierungssaldo (Saldo 1 + Saldo 2)</b>							<b>-571 500,00</b>	<b>-517 600,00</b>	<b>-482 483,84</b>
<b>Finanzierungstätigkeit</b>										
<b>SU 35</b>	<b>Summe Einzahlungen aus der Finanzierungstätigkeit</b>							<b>0,00</b>	<b>0,00</b>	<b>0,00</b>
<b>SU 36</b>	<b>Summe Auszahlungen aus der Finanzierungstätigkeit</b>							<b>0,00</b>	<b>0,00</b>	<b>0,00</b>
<b>SA4</b>	<b>Saldo (4) Geldfluss aus der Finanzierungstätigkeit (35 - 36)</b>							<b>0,00</b>	<b>0,00</b>	<b>0,00</b>
<b>SA5</b>	<b>Saldo (5) Geldfluss aus der voranschlagswirksamen Gebarung (Saldo 3 + Saldo 4)</b>							<b>-571 500,00</b>	<b>-517 600,00</b>	<b>-482 483,84</b>
<b>91</b>	<b>Kapitalvermögen und Stiftungen ohne eigene Rechtspersönlichkeit</b>									
<b>910</b>	<b>Geldverkehr</b>									
<b>910000</b>	<b>Geldverkehr</b>									
<b>Operative Gebarung</b>										
2/910000/823000	Zinsen Kontokorrent	2131	3131	14	5 000,00	14 000,00	30 789,35	5 000,00	14 000,00	30 789,35
<b>SU 21 / 31</b>	<b>Summe Erträge / Einzahlungen operative Gebarung</b>				<b>5 000,00</b>	<b>14 000,00</b>	<b>30 789,35</b>	<b>5 000,00</b>	<b>14 000,00</b>	<b>30 789,35</b>
1/910000/650000	Kreditzinsen (Kontokorrent)	2241	3241	25	20 000,00	40 000,00	1 651,75	20 000,00	40 000,00	1 651,75
1/910000/659000	Geldverkehrsspesen und Buchungsgebühren	2244	3244	24	17 000,00	17 000,00	15 292,62	17 000,00	17 000,00	15 292,62
1/910000/659200	Buchungsspesen Bankomaten	2244	3244	24	700,00	600,00	448,32	700,00	600,00	448,32
1/910000/710000	Öffentliche Abgaben (Kapitalertragssteuer)	2225	3225	24	500,00	9 000,00	7 697,40	500,00	9 000,00	7 697,40
1/910000/710100	Kapitalertragssteuer	2225	3225		5 000,00	3 500,00	0,00	5 000,00	3 500,00	0,00
<b>SU 22 / 32</b>	<b>Summe Aufwendungen / Auszahlungen operative Gebarung</b>				<b>43 200,00</b>	<b>70 100,00</b>	<b>25 090,09</b>	<b>43 200,00</b>	<b>70 100,00</b>	<b>25 090,09</b>
<b>SA 0 / SA 1</b>	<b>(0) Nettoergebnis (21 - 22) / (1) Geldfluss operative Gebarung (31 - 32)</b>				<b>-38 200,00</b>	<b>-56 100,00</b>	<b>5 699,26</b>	<b>-38 200,00</b>	<b>-56 100,00</b>	<b>5 699,26</b>
<b>SA01</b>	<b>Saldo (01) Haushaltsrücklagen (230 - 240)</b>				<b>0,00</b>	<b>0,00</b>	<b>0,00</b>	<b>0,00</b>	<b>0,00</b>	<b>0,00</b>
<b>SA00</b>	<b>Saldo (00) Nettoergebnis nach Haushaltsrücklagen (Saldo 0 + Saldo 01)</b>				<b>-38 200,00</b>	<b>-56 100,00</b>	<b>5 699,26</b>			

		MVAG VC QU			Ergebnisvoranschlag			Finanzierungsvoranschlag		
		EH	FH		VA 2026	VA 2025	RA 2024	VA 2026	VA 2025	RA 2024
<b>Investive Gebarung</b>										
<b>SU 33</b>	Summe Einzahlungen investive Gebarung							0,00	0,00	0,00
<b>SU 34</b>	Summe Auszahlungen investive Gebarung							0,00	0,00	0,00
<b>SA2</b>	Saldo (2) Geldfluss aus der Investiven Gebarung (33 – 34)							0,00	0,00	0,00
<b>SA3</b>	Saldo (3) Nettofinanzierungssaldo (Saldo 1 + Saldo 2)							-38 200,00	-56 100,00	5 699,26
<b>Finanzierungstätigkeit</b>										
<b>SU 35</b>	Summe Einzahlungen aus der Finanzierungstätigkeit							0,00	0,00	0,00
<b>SU 36</b>	Summe Auszahlungen aus der Finanzierungstätigkeit							0,00	0,00	0,00
<b>SA4</b>	Saldo (4) Geldfluss aus der Finanzierungstätigkeit (35 – 36)							0,00	0,00	0,00
<b>SA5</b>	Saldo (5) Geldfluss aus der voranschlagswirksamen Gebarung (Saldo 3 + Saldo 4)							-38 200,00	-56 100,00	5 699,26
<b>912</b>	Rücklagen (soweit nicht aufteilbar)									
<b>912000</b>	Rücklagen									
<b>Operative Gebarung</b>										
2/912000/823000	Zinsen (Kapitals- und Betriebsmittelrücklage)	2131	3131	14	2 000,00	1 200,00	23 127,13	2 000,00	1 200,00	23 127,13
<b>SU 21 / 31</b>	<b>Summe Erträge / Einzahlungen operative Gebarung</b>				<b>2 000,00</b>	<b>1 200,00</b>	<b>23 127,13</b>	<b>2 000,00</b>	<b>1 200,00</b>	<b>23 127,13</b>
1/912000/659000	Geldverkehrs- und Bankspesen	2244	3244		100,00	100,00	61,35	100,00	100,00	61,35
1/912000/659100	Depotgebühren für Wertpapiere	2244	3244	24	500,00	500,00	296,42	500,00	500,00	296,42
1/912000/710000	Öffentliche Abgaben (Kapitalertragssteuer)	2225	3225	24	200,00	3 000,00	5 317,73	200,00	3 000,00	5 317,73
1/912000/710100	Kapitalertragssteuer	2225	3225		2 000,00	300,00	0,00	2 000,00	300,00	0,00
<b>SU 22 / 32</b>	<b>Summe Aufwendungen / Auszahlungen operative Gebarung</b>				<b>2 800,00</b>	<b>3 900,00</b>	<b>5 675,50</b>	<b>2 800,00</b>	<b>3 900,00</b>	<b>5 675,50</b>
<b>SA 0 / SA 1</b>	<b>(0) Nettoergebnis (21 - 22) / (1) Geldfluss operative Gebarung (31 – 32)</b>				<b>-800,00</b>	<b>-2 700,00</b>	<b>17 451,63</b>	<b>-800,00</b>	<b>-2 700,00</b>	<b>17 451,63</b>
1/912000/795000	Zuweisung an allgemeine Haushaltsrücklagen	2401			0,00	0,00	12 217,03	0,00	0,00	0,00
<b>SA01</b>	<b>Saldo (01) Haushaltsrücklagen (230 - 240)</b>				<b>0,00</b>	<b>0,00</b>	<b>-12 217,03</b>	<b>0,00</b>	<b>0,00</b>	<b>0,00</b>
<b>SA00</b>	<b>Saldo (00) Nettoergebnis nach Haushaltsrücklagen (Saldo 0 + Saldo 01)</b>				<b>-800,00</b>	<b>-2 700,00</b>	<b>5 234,60</b>			
<b>Investive Gebarung</b>										
<b>SU 33</b>	Summe Einzahlungen investive Gebarung							0,00	0,00	0,00
<b>SU 34</b>	Summe Auszahlungen investive Gebarung							0,00	0,00	0,00
<b>SA2</b>	Saldo (2) Geldfluss aus der Investiven Gebarung (33 – 34)							0,00	0,00	0,00
<b>SA3</b>	Saldo (3) Nettofinanzierungssaldo (Saldo 1 + Saldo 2)							-800,00	-2 700,00	17 451,63
<b>Finanzierungstätigkeit</b>										
<b>SU 35</b>	Summe Einzahlungen aus der Finanzierungstätigkeit							0,00	0,00	0,00
<b>SU 36</b>	Summe Auszahlungen aus der Finanzierungstätigkeit							0,00	0,00	0,00
<b>SA4</b>	Saldo (4) Geldfluss aus der Finanzierungstätigkeit (35 – 36)							0,00	0,00	0,00

		MVAG		VC QU	Ergebnisvoranschlag			Finanzierungsvoranschlag		
		EH	FH		VA 2026	VA 2025	RA 2024	VA 2026	VA 2025	RA 2024
<b>SA5</b>	<b>Saldo (5) Geldfluss aus der voranschlagswirksamen Gebarung (Saldo 3 + Saldo 4)</b>							<b>-800,00</b>	<b>-2 700,00</b>	<b>17 451,63</b>
<b>914</b>	<b>Beteiligungen</b>									
<b>914000</b>	<b>Beteiligungen</b>									
<b>Operative Gebarung</b>										
2/914000/818000	Erträge aus der Bewertung von Beteiligungen und aktiven Finanzinstrumenten	2136			0,00	0,00	2 199,30	0,00	0,00	0,00
2/914000/822000	Dividenden und Gewinnausschüttungen von Unternehmen	2135	3135	14	6 000,00	263 500,00	18 445,86	6 000,00	263 500,00	18 445,86
2/914000/822020	Gewinnausschüttung Betriebs GmbH für Vorhaben 612002 Stadionparkplatz	2135	3135		0,00	0,00	55 800,00	0,00	0,00	55 800,00
2/914000/822030	Gewinnausschüttung Betriebs GmbH für Vorhaben 833030 Sanierung 2024 Drautalperle	2135	3135		0,00	0,00	198 072,48	0,00	0,00	198 072,48
<b>SU 21 / 31</b>	<b>Summe Erträge / Einzahlungen operative Gebarung</b>				<b>6 000,00</b>	<b>263 500,00</b>	<b>274 517,64</b>	<b>6 000,00</b>	<b>263 500,00</b>	<b>272 318,34</b>
1/914000/694000	Aufwendungen aus der Bewertung von Beteiligungen	2245			0,00	0,00	216,88	0,00	0,00	0,00
1/914000/710000	Öffentliche Abgaben, ohne Gebühren gemäß FAG	2225	3225	24	100,00	100,00	2,58	100,00	100,00	2,58
1/914000/755000	Transferzahlung an Stadtgemeinde Spittal an der Drau Betriebs GmbH (EAV)	2233	3233	27	1 580 000,00	1 550 000,00	1 521 000,00	1 580 000,00	1 550 000,00	1 521 000,00
1/914000/772020	Interner Kapitaltransfer an Vorhaben 612002 Stadionparkplatz	2231			0,00	0,00	55 800,00	0,00	0,00	0,00
1/914000/772030	Interner Kapitaltransfer an Vorhaben 833030 Sanierung 2024 Drautalperle	2231			0,00	0,00	198 072,48	0,00	0,00	0,00
1/914000/781000	Transferzahlung an Immo Stadtgemeinde Spittal an der Drau KG	2232	3232	27	10 000,00	152 000,00	63 700,00	10 000,00	152 000,00	63 700,00
<b>SU 22 / 32</b>	<b>Summe Aufwendungen / Auszahlungen operative Gebarung</b>				<b>1 590 100,00</b>	<b>1 702 100,00</b>	<b>1 838 791,94</b>	<b>1 590 100,00</b>	<b>1 702 100,00</b>	<b>1 584 702,58</b>
<b>SA 0 / SA 1</b>	<b>(0) Nettoergebnis (21 - 22) / (1) Geldfluss operative Gebarung (31 – 32)</b>				<b>-1 584 100,00</b>	<b>-1 438 600,00</b>	<b>-1 564 274,30</b>	<b>-1 584 100,00</b>	<b>-1 438 600,00</b>	<b>-1 312 384,24</b>
2/914000/894000	Entnahmen von zweckgebundenen Haushaltsrücklagen	2301			0,00	55 000,00	0,00	0,00	0,00	0,00
1/914000/794000	Zuweisungen an zweckgebundene Haushaltsrücklagen	2401			0,00	81 700,00	0,00	0,00	0,00	0,00
1/914000/795000	Zuweisungen an allgemeine Haushaltsrücklagen	2401			0,00	250 000,00	0,00	0,00	0,00	0,00
<b>SA01</b>	<b>Saldo (01) Haushaltsrücklagen (230 - 240)</b>				<b>0,00</b>	<b>-276 700,00</b>	<b>0,00</b>	<b>0,00</b>	<b>0,00</b>	<b>0,00</b>
<b>SA00</b>	<b>Saldo (00) Nettoergebnis nach Haushaltsrücklagen (Saldo 0 + Saldo 01)</b>				<b>-1 584 100,00</b>	<b>-1 715 300,00</b>	<b>-1 564 274,30</b>			
<b>Investive Gebarung</b>										
2/914000/248000	Darlehen an Beteiligungen		3322		0,00	0,00	0,00	0,00	81 700,00	0,00
<b>SU 33</b>	<b>Summe Einzahlungen investive Gebarung</b>							<b>0,00</b>	<b>81 700,00</b>	<b>0,00</b>

		MVAG VC QU			Ergebnisvoranschlag			Finanzierungsvoranschlag		
		EH	FH		VA 2026	VA 2025	RA 2024	VA 2026	VA 2025	RA 2024
1/914000/772020	Interner Kapitaltransfer an Vorhaben 612002 Stadionparkplatz		3431		0,00	0,00	0,00	0,00	0,00	55 800,00
1/914000/772030	Interner Kapitaltransfer an Vorhaben 833030 Sanierung 2024 Drautalperle		3431		0,00	0,00	0,00	0,00	0,00	198 072,48
<b>SU 34</b>	<b>Summe Auszahlungen investive Gebarung</b>							<b>0,00</b>	<b>0,00</b>	<b>253 872,48</b>
<b>SA2</b>	<b>Saldo (2) Geldfluss aus der Investiven Gebarung (33 – 34)</b>							<b>0,00</b>	<b>81 700,00</b>	<b>-253 872,48</b>
<b>SA3</b>	<b>Saldo (3) Nettofinanzierungssaldo (Saldo 1 + Saldo 2)</b>							<b>-1 584 100,00</b>	<b>-1 356 900,00</b>	<b>-1 566 256,72</b>
<b>Finanzierungstätigkeit</b>										
<b>SU 35</b>	<b>Summe Einzahlungen aus der Finanzierungstätigkeit</b>							<b>0,00</b>	<b>0,00</b>	<b>0,00</b>
<b>SU 36</b>	<b>Summe Auszahlungen aus der Finanzierungstätigkeit</b>							<b>0,00</b>	<b>0,00</b>	<b>0,00</b>
<b>SA4</b>	<b>Saldo (4) Geldfluss aus der Finanzierungstätigkeit (35 – 36)</b>							<b>0,00</b>	<b>0,00</b>	<b>0,00</b>
<b>SA5</b>	<b>Saldo (5) Geldfluss aus der voranschlagswirksamen Gebarung (Saldo 3 + Saldo 4)</b>							<b>-1 584 100,00</b>	<b>-1 356 900,00</b>	<b>-1 566 256,72</b>
<b>92</b>	<b>Öffentliche Abgaben</b>									
<b>920</b>	<b>Ausschließliche Gemeindeabgaben</b>									
<b>920000</b>	<b>Ausschließliche Gemeindeabgaben</b>									
<b>Operative Gebarung</b>										
2/920000/830000	Grundsteuer von den land- und forstwirtschaftlichen Betrieben (Grundsteuer A)	2111	3111	10	13 500,00	13 000,00	13 369,68	13 500,00	13 000,00	13 484,49
2/920000/831000	Grundsteuer von Grundstücken (Grundsteuer B)	2111	3111	10	1 540 000,00	1 515 000,00	1 545 954,06	1 540 000,00	1 515 000,00	1 541 587,37
2/920000/833000	Kommunalsteuer	2111	3111	10	9 882 300,00	9 650 000,00	10 105 463,72	9 882 300,00	9 650 000,00	10 089 418,21
2/920000/834100	Ortstaxe	2111	3111	10	110 000,00	110 000,00	114 792,00	110 000,00	110 000,00	101 858,25
2/920000/834200	pauschalierte Ortstaxe	2111	3111	10	40 000,00	45 000,00	40 868,00	40 000,00	45 000,00	28 653,13
2/920000/835100	Parkometerabgaben - Parkgebühren	2111	3111	10	350 000,00	340 000,00	378 781,36	350 000,00	340 000,00	380 754,76
2/920000/837000	Lustbarkeitsabgaben ohne Zweckwidmung des Ertrages	2111	3111	10	16 000,00	16 000,00	20 780,05	16 000,00	16 000,00	20 722,54
2/920000/838000	Abgaben für das Halten von Tieren	2111	3111	10	24 000,00	24 000,00	25 744,10	24 000,00	24 000,00	25 169,36
2/920000/841000	Abgaben für den Gebrauch von öffentlichem Grund in den Gemeinden	2111	3111	10	12 000,00	12 000,00	19 499,77	12 000,00	12 000,00	24 671,72
2/920000/842000	Zweitwohnsitzabgabe	2111	3111	10	60 000,00	60 000,00	58 559,00	60 000,00	60 000,00	41 587,78
2/920000/843100	Ausschließliche Landes(Gemeinde) abgaben - Ausgleichsabgabe	2111	3111	10	2 900,00	6 800,00	0,00	2 900,00	6 800,00	0,00
2/920000/849000	Nebenansprüche	2111	3111	10	6 000,00	6 000,00	6 796,88	6 000,00	6 000,00	5 291,85
2/920000/856000	Verwaltungsabgaben	2111	3111	10	55 000,00	45 000,00	74 320,72	55 000,00	45 000,00	73 223,13
2/920000/857000	Kommissionsgebühren	2111	3111	10	5 000,00	4 500,00	5 845,00	5 000,00	4 500,00	5 743,00
<b>SU 21 / 31</b>	<b>Summe Erträge / Einzahlungen operative Gebarung</b>				<b>12 116 700,00</b>	<b>11 847 300,00</b>	<b>12 410 774,34</b>	<b>12 116 700,00</b>	<b>11 847 300,00</b>	<b>12 352 165,59</b>
1/920000/690000	Abschreibung von Forderungen (Schadensfälle)	2225			3 100,00	3 100,00	2 041,95	0,00	0,00	0,00

		MVAG VC QU			Ergebnisvoranschlag			Finanzierungsvoranschlag		
		EH	FH		VA 2026	VA 2025	RA 2024	VA 2026	VA 2025	RA 2024
1/920000/695000	Wertberichtigungen zu Forderungen	2226			0,00	0,00	26 814,13	0,00	0,00	0,00
<b>SU 22 / 32</b>	<b>Summe Aufwendungen / Auszahlungen operative Gebarung</b>				<b>3 100,00</b>	<b>3 100,00</b>	<b>28 856,08</b>	<b>0,00</b>	<b>0,00</b>	<b>0,00</b>
<b>SA 0 / SA 1</b>	<b>(0) Nettoergebnis (21 - 22) / (1) Geldfluss operative Gebarung (31 – 32)</b>				<b>12 113 600,00</b>	<b>11 844 200,00</b>	<b>12 381 918,26</b>	<b>12 116 700,00</b>	<b>11 847 300,00</b>	<b>12 352 165,59</b>
<b>SA01</b>	<b>Saldo (01) Haushaltsrücklagen (230 - 240)</b>				<b>0,00</b>	<b>0,00</b>	<b>0,00</b>	<b>0,00</b>	<b>0,00</b>	<b>0,00</b>
<b>SA00</b>	<b>Saldo (00) Nettoergebnis nach Haushaltsrücklagen (Saldo 0 + Saldo 01)</b>				<b>12 113 600,00</b>	<b>11 844 200,00</b>	<b>12 381 918,26</b>			
<b>Investive Gebarung</b>										
<b>SU 33</b>	<b>Summe Einzahlungen investive Gebarung</b>							<b>0,00</b>	<b>0,00</b>	<b>0,00</b>
<b>SU 34</b>	<b>Summe Auszahlungen investive Gebarung</b>							<b>0,00</b>	<b>0,00</b>	<b>0,00</b>
<b>SA2</b>	<b>Saldo (2) Geldfluss aus der Investiven Gebarung (33 – 34)</b>							<b>0,00</b>	<b>0,00</b>	<b>0,00</b>
<b>SA3</b>	<b>Saldo (3) Nettofinanzierungssaldo (Saldo 1 + Saldo 2)</b>							<b>12 116 700,00</b>	<b>11 847 300,00</b>	<b>12 352 165,59</b>
<b>Finanzierungstätigkeit</b>										
<b>SU 35</b>	<b>Summe Einzahlungen aus der Finanzierungstätigkeit</b>							<b>0,00</b>	<b>0,00</b>	<b>0,00</b>
<b>SU 36</b>	<b>Summe Auszahlungen aus der Finanzierungstätigkeit</b>							<b>0,00</b>	<b>0,00</b>	<b>0,00</b>
<b>SA4</b>	<b>Saldo (4) Geldfluss aus der Finanzierungstätigkeit (35 – 36)</b>							<b>0,00</b>	<b>0,00</b>	<b>0,00</b>
<b>SA5</b>	<b>Saldo (5) Geldfluss aus der voranschlagswirksamen Gebarung (Saldo 3 + Saldo 4)</b>							<b>12 116 700,00</b>	<b>11 847 300,00</b>	<b>12 352 165,59</b>
<b>925</b>	<b>Ertragsanteile an gemeinschaftlichen Bundesabgaben</b>									
<b>925000</b>	<b>Ertragsanteile</b>									
<b>Operative Gebarung</b>										
2/925000/859000	Ertragsanteile	2112	3112	11	18 646 800,00	17 629 200,00	17 682 320,92	18 646 800,00	17 629 200,00	17 682 320,92
<b>SU 21 / 31</b>	<b>Summe Erträge / Einzahlungen operative Gebarung</b>				<b>18 646 800,00</b>	<b>17 629 200,00</b>	<b>17 682 320,92</b>	<b>18 646 800,00</b>	<b>17 629 200,00</b>	<b>17 682 320,92</b>
<b>SU 22 / 32</b>	<b>Summe Aufwendungen / Auszahlungen operative Gebarung</b>				<b>0,00</b>	<b>0,00</b>	<b>0,00</b>	<b>0,00</b>	<b>0,00</b>	<b>0,00</b>
<b>SA 0 / SA 1</b>	<b>(0) Nettoergebnis (21 - 22) / (1) Geldfluss operative Gebarung (31 – 32)</b>				<b>18 646 800,00</b>	<b>17 629 200,00</b>	<b>17 682 320,92</b>	<b>18 646 800,00</b>	<b>17 629 200,00</b>	<b>17 682 320,92</b>
<b>SA01</b>	<b>Saldo (01) Haushaltsrücklagen (230 - 240)</b>				<b>0,00</b>	<b>0,00</b>	<b>0,00</b>	<b>0,00</b>	<b>0,00</b>	<b>0,00</b>
<b>SA00</b>	<b>Saldo (00) Nettoergebnis nach Haushaltsrücklagen (Saldo 0 + Saldo 01)</b>				<b>18 646 800,00</b>	<b>17 629 200,00</b>	<b>17 682 320,92</b>			
<b>Investive Gebarung</b>										
<b>SU 33</b>	<b>Summe Einzahlungen investive Gebarung</b>							<b>0,00</b>	<b>0,00</b>	<b>0,00</b>
<b>SU 34</b>	<b>Summe Auszahlungen investive Gebarung</b>							<b>0,00</b>	<b>0,00</b>	<b>0,00</b>
<b>SA2</b>	<b>Saldo (2) Geldfluss aus der Investiven Gebarung (33 – 34)</b>							<b>0,00</b>	<b>0,00</b>	<b>0,00</b>
<b>SA3</b>	<b>Saldo (3) Nettofinanzierungssaldo (Saldo 1 + Saldo 2)</b>							<b>18 646 800,00</b>	<b>17 629 200,00</b>	<b>17 682 320,92</b>
<b>Finanzierungstätigkeit</b>										
<b>SU 35</b>	<b>Summe Einzahlungen aus der Finanzierungstätigkeit</b>							<b>0,00</b>	<b>0,00</b>	<b>0,00</b>
<b>SU 36</b>	<b>Summe Auszahlungen aus der Finanzierungstätigkeit</b>							<b>0,00</b>	<b>0,00</b>	<b>0,00</b>
<b>SA4</b>	<b>Saldo (4) Geldfluss aus der Finanzierungstätigkeit (35 – 36)</b>							<b>0,00</b>	<b>0,00</b>	<b>0,00</b>
<b>SA5</b>	<b>Saldo (5) Geldfluss aus der voranschlagswirksamen Gebarung (Saldo 3 + Saldo 4)</b>							<b>18 646 800,00</b>	<b>17 629 200,00</b>	<b>17 682 320,92</b>

		MVAG		VC QU	Ergebnisvoranschlag			Finanzierungsvoranschlag		
		EH	FH		VA 2026	VA 2025	RA 2024	VA 2026	VA 2025	RA 2024
<b>93</b>	<b>Umlagen</b>									
<b>930</b>	<b>Landesumlage</b>									
<b>930000</b>	<b>Landesumlage</b>									
<b>Operative Gebarung</b>										
2/930000/861100	Transfers von Ländern - BZ operative Gebarung	2121	3121		0,00	0,00	213 996,34	0,00	0,00	213 996,34
<b>SU 21 / 31</b>	<b>Summe Erträge / Einzahlungen operative Gebarung</b>				<b>0,00</b>	<b>0,00</b>	<b>213 996,34</b>	<b>0,00</b>	<b>0,00</b>	<b>213 996,34</b>
1/930000/751130	Transfers an Länder, Landesfonds und Landeskammern - Landesumlage	2231	3231	26	1 617 300,00	1 312 200,00	2 115 594,43	1 617 300,00	1 312 200,00	2 115 594,43
<b>SU 22 / 32</b>	<b>Summe Aufwendungen / Auszahlungen operative Gebarung</b>				<b>1 617 300,00</b>	<b>1 312 200,00</b>	<b>2 115 594,43</b>	<b>1 617 300,00</b>	<b>1 312 200,00</b>	<b>2 115 594,43</b>
<b>SA 0 / SA 1</b>	<b>(0) Nettoergebnis (21 - 22) / (1) Geldfluss operative Gebarung (31 – 32)</b>				<b>-1 617 300,00</b>	<b>-1 312 200,00</b>	<b>-1 901 598,09</b>	<b>-1 617 300,00</b>	<b>-1 312 200,00</b>	<b>-1 901 598,09</b>
<b>SA01</b>	<b>Saldo (01) Haushaltsrücklagen (230 - 240)</b>				<b>0,00</b>	<b>0,00</b>	<b>0,00</b>	<b>0,00</b>	<b>0,00</b>	<b>0,00</b>
<b>SA00</b>	<b>Saldo (00) Nettoergebnis nach Haushaltsrücklagen (Saldo 0 + Saldo 01)</b>				<b>-1 617 300,00</b>	<b>-1 312 200,00</b>	<b>-1 901 598,09</b>			
<b>Investive Gebarung</b>										
<b>SU 33</b>	<b>Summe Einzahlungen investive Gebarung</b>							<b>0,00</b>	<b>0,00</b>	<b>0,00</b>
<b>SU 34</b>	<b>Summe Auszahlungen investive Gebarung</b>							<b>0,00</b>	<b>0,00</b>	<b>0,00</b>
<b>SA2</b>	<b>Saldo (2) Geldfluss aus der Investiven Gebarung (33 – 34)</b>							<b>0,00</b>	<b>0,00</b>	<b>0,00</b>
<b>SA3</b>	<b>Saldo (3) Nettofinanzierungssaldo (Saldo 1 + Saldo 2)</b>							<b>-1 617 300,00</b>	<b>-1 312 200,00</b>	<b>-1 901 598,09</b>
<b>Finanzierungstätigkeit</b>										
<b>SU 35</b>	<b>Summe Einzahlungen aus der Finanzierungstätigkeit</b>							<b>0,00</b>	<b>0,00</b>	<b>0,00</b>
<b>SU 36</b>	<b>Summe Auszahlungen aus der Finanzierungstätigkeit</b>							<b>0,00</b>	<b>0,00</b>	<b>0,00</b>
<b>SA4</b>	<b>Saldo (4) Geldfluss aus der Finanzierungstätigkeit (35 – 36)</b>							<b>0,00</b>	<b>0,00</b>	<b>0,00</b>
<b>SA5</b>	<b>Saldo (5) Geldfluss aus der voranschlagswirksamen Gebarung (Saldo 3 + Saldo 4)</b>							<b>-1 617 300,00</b>	<b>-1 312 200,00</b>	<b>-1 901 598,09</b>
<b>94</b>	<b>Finanzzuweisungen und Zuschüsse</b>									
<b>940</b>	<b>Bedarfszuweisungen</b>									
<b>940000</b>	<b>Bedarfszuweisungen</b>									
<b>Operative Gebarung</b>										
2/940000/861100	Transfers von Ländern - BZ operative Gebarung	2121	3121	15	511 500,00	530 700,00	523 000,00	511 500,00	530 700,00	523 000,00
<b>SU 21 / 31</b>	<b>Summe Erträge / Einzahlungen operative Gebarung</b>				<b>511 500,00</b>	<b>530 700,00</b>	<b>523 000,00</b>	<b>511 500,00</b>	<b>530 700,00</b>	<b>523 000,00</b>
<b>SU 22 / 32</b>	<b>Summe Aufwendungen / Auszahlungen operative Gebarung</b>				<b>0,00</b>	<b>0,00</b>	<b>0,00</b>	<b>0,00</b>	<b>0,00</b>	<b>0,00</b>
<b>SA 0 / SA 1</b>	<b>(0) Nettoergebnis (21 - 22) / (1) Geldfluss operative Gebarung (31 – 32)</b>				<b>511 500,00</b>	<b>530 700,00</b>	<b>523 000,00</b>	<b>511 500,00</b>	<b>530 700,00</b>	<b>523 000,00</b>
<b>SA01</b>	<b>Saldo (01) Haushaltsrücklagen (230 - 240)</b>				<b>0,00</b>	<b>0,00</b>	<b>0,00</b>	<b>0,00</b>	<b>0,00</b>	<b>0,00</b>
<b>SA00</b>	<b>Saldo (00) Nettoergebnis nach Haushaltsrücklagen (Saldo 0 + Saldo 01)</b>				<b>511 500,00</b>	<b>530 700,00</b>	<b>523 000,00</b>			

		MVAG	VC QU	Ergebnisvoranschlag			Finanzierungsvoranschlag		
		EH	FH	VA 2026	VA 2025	RA 2024	VA 2026	VA 2025	RA 2024
<b>Investive Gebarung</b>									
SU 33	Summe Einzahlungen investive Gebarung						0,00	0,00	0,00
SU 34	Summe Auszahlungen investive Gebarung						0,00	0,00	0,00
SA2	Saldo (2) Geldfluss aus der Investiven Gebarung (33 – 34)						0,00	0,00	0,00
SA3	Saldo (3) Nettofinanzierungssaldo (Saldo 1 + Saldo 2)						511 500,00	530 700,00	523 000,00
<b>Finanzierungstätigkeit</b>									
SU 35	Summe Einzahlungen aus der Finanzierungstätigkeit						0,00	0,00	0,00
SU 36	Summe Auszahlungen aus der Finanzierungstätigkeit						0,00	0,00	0,00
SA4	Saldo (4) Geldfluss aus der Finanzierungstätigkeit (35 – 36)						0,00	0,00	0,00
SA5	Saldo (5) Geldfluss aus der voranschlagswirksamen Gebarung (Saldo 3 + Saldo 4)						511 500,00	530 700,00	523 000,00
941	Sonstige Finanzzuweisungen nach dem FAG								
941000	Sonstige Finanzzuweisungen nach dem FAG								
<b>Operative Gebarung</b>									
2/941000/860000	Transfers von Bund, Bundesfonds und Bundeskammern	2121	3121	0,00	439 200,00	0,00	0,00	439 200,00	0,00
2/941000/860100	Transfers vom Bund - § 25 Finanzzuweisung für Gesundheit, Pflege; Klima	2121	3121	15	146 900,00	80 000,00	146 626,00	146 900,00	80 000,00
SU 21 / 31	Summe Erträge / Einzahlungen operative Gebarung			146 900,00	519 200,00	146 626,00	146 900,00	519 200,00	146 626,00
SU 22 / 32	Summe Aufwendungen / Auszahlungen operative Gebarung			0,00	0,00	0,00	0,00	0,00	0,00
SA 0 / SA 1	(0) Nettoergebnis (21 - 22) / (1) Geldfluss operative Gebarung (31 – 32)			146 900,00	519 200,00	146 626,00	146 900,00	519 200,00	146 626,00
SA01	Saldo (01) Haushaltsrücklagen (230 - 240)			0,00	0,00	0,00	0,00	0,00	0,00
SA00	Saldo (00) Nettoergebnis nach Haushaltsrücklagen (Saldo 0 + Saldo 01)			146 900,00	519 200,00	146 626,00			
<b>Investive Gebarung</b>									
SU 33	Summe Einzahlungen investive Gebarung						0,00	0,00	0,00
SU 34	Summe Auszahlungen investive Gebarung						0,00	0,00	0,00
SA2	Saldo (2) Geldfluss aus der Investiven Gebarung (33 – 34)						0,00	0,00	0,00
SA3	Saldo (3) Nettofinanzierungssaldo (Saldo 1 + Saldo 2)						146 900,00	519 200,00	146 626,00
<b>Finanzierungstätigkeit</b>									
SU 35	Summe Einzahlungen aus der Finanzierungstätigkeit						0,00	0,00	0,00
SU 36	Summe Auszahlungen aus der Finanzierungstätigkeit						0,00	0,00	0,00
SA4	Saldo (4) Geldfluss aus der Finanzierungstätigkeit (35 – 36)						0,00	0,00	0,00
SA5	Saldo (5) Geldfluss aus der voranschlagswirksamen Gebarung (Saldo 3 + Saldo 4)						146 900,00	519 200,00	146 626,00

		MVAG		VC QU	Ergebnisvoranschlag			Finanzierungsvoranschlag		
		EH	FH		VA 2026	VA 2025	RA 2024	VA 2026	VA 2025	RA 2024
<b>945</b>	<b>Sonstige Zuschüsse des Bundes</b>									
<b>945000</b>	<b>Sonstige Zuschüsse des Bundes</b>									
<b>Operative Gebarung</b>										
2/945000/860400	Transfers von Bund, Bundesfonds und Bundeskammern - Zuschuss Bundespflegefonds	2121	3121	15	845 300,00	816 400,00	810 463,32	845 300,00	816 400,00	864 623,74
<b>SU 21 / 31</b>	<b>Summe Erträge / Einzahlungen operative Gebarung</b>				<b>845 300,00</b>	<b>816 400,00</b>	<b>810 463,32</b>	<b>845 300,00</b>	<b>816 400,00</b>	<b>864 623,74</b>
<b>SU 22 / 32</b>	<b>Summe Aufwendungen / Auszahlungen operative Gebarung</b>				<b>0,00</b>	<b>0,00</b>	<b>0,00</b>	<b>0,00</b>	<b>0,00</b>	<b>0,00</b>
<b>SA 0 / SA 1</b>	<b>(0) Nettoergebnis (21 - 22) / (1) Geldfluss operative Gebarung (31 – 32)</b>				<b>845 300,00</b>	<b>816 400,00</b>	<b>810 463,32</b>	<b>845 300,00</b>	<b>816 400,00</b>	<b>864 623,74</b>
<b>SA01</b>	<b>Saldo (01) Haushaltsrücklagen (230 - 240)</b>				<b>0,00</b>	<b>0,00</b>	<b>0,00</b>	<b>0,00</b>	<b>0,00</b>	<b>0,00</b>
<b>SA00</b>	<b>Saldo (00) Nettoergebnis nach Haushaltsrücklagen (Saldo 0 + Saldo 01)</b>				<b>845 300,00</b>	<b>816 400,00</b>	<b>810 463,32</b>			
<b>Investive Gebarung</b>										
<b>SU 33</b>	<b>Summe Einzahlungen investive Gebarung</b>							<b>0,00</b>	<b>0,00</b>	<b>0,00</b>
<b>SU 34</b>	<b>Summe Auszahlungen investive Gebarung</b>							<b>0,00</b>	<b>0,00</b>	<b>0,00</b>
<b>SA2</b>	<b>Saldo (2) Geldfluss aus der Investiven Gebarung (33 – 34)</b>							<b>0,00</b>	<b>0,00</b>	<b>0,00</b>
<b>SA3</b>	<b>Saldo (3) Nettofinanzierungssaldo (Saldo 1 + Saldo 2)</b>							<b>845 300,00</b>	<b>816 400,00</b>	<b>864 623,74</b>
<b>Finanzierungstätigkeit</b>										
<b>SU 35</b>	<b>Summe Einzahlungen aus der Finanzierungstätigkeit</b>							<b>0,00</b>	<b>0,00</b>	<b>0,00</b>
<b>SU 36</b>	<b>Summe Auszahlungen aus der Finanzierungstätigkeit</b>							<b>0,00</b>	<b>0,00</b>	<b>0,00</b>
<b>SA4</b>	<b>Saldo (4) Geldfluss aus der Finanzierungstätigkeit (35 – 36)</b>							<b>0,00</b>	<b>0,00</b>	<b>0,00</b>
<b>SA5</b>	<b>Saldo (5) Geldfluss aus der voranschlagswirksamen Gebarung (Saldo 3 + Saldo 4)</b>							<b>845 300,00</b>	<b>816 400,00</b>	<b>864 623,74</b>
<b>98</b>	<b>Haushaltsausgleich</b>									
<b>980</b>	<b>Verrechnung zwischen operativer Gebarung und Projekten</b>									
<b>980000</b>	<b>Verrechnung zwischen operativer Gebarung und Projekten</b>									
<b>Operative Gebarung</b>										
2/980000/899000	Entnahmen aus Verrechnungsrücklagen zwischen operativer Gebarung und Projekten	2116		2	0,00	6 200,00	22 735,83	0,00	0,00	0,00
<b>SU 21 / 31</b>	<b>Summe Erträge / Einzahlungen operative Gebarung</b>				<b>0,00</b>	<b>6 200,00</b>	<b>22 735,83</b>	<b>0,00</b>	<b>0,00</b>	<b>0,00</b>
1/980000/799000	Zuweisungen an Verrechnungsrücklagen zwischen operativer Gebarung und Projekten	2225		2	179 100,00	224 000,00	53 757,81	0,00	0,00	0,00
<b>SU 22 / 32</b>	<b>Summe Aufwendungen / Auszahlungen operative Gebarung</b>				<b>179 100,00</b>	<b>224 000,00</b>	<b>53 757,81</b>	<b>0,00</b>	<b>0,00</b>	<b>0,00</b>
<b>SA 0 / SA 1</b>	<b>(0) Nettoergebnis (21 - 22) / (1) Geldfluss operative Gebarung (31 – 32)</b>				<b>-179 100,00</b>	<b>-217 800,00</b>	<b>-31 021,98</b>	<b>0,00</b>	<b>0,00</b>	<b>0,00</b>
<b>SA01</b>	<b>Saldo (01) Haushaltsrücklagen (230 - 240)</b>				<b>0,00</b>	<b>0,00</b>	<b>0,00</b>	<b>0,00</b>	<b>0,00</b>	<b>0,00</b>
<b>SA00</b>	<b>Saldo (00) Nettoergebnis nach Haushaltsrücklagen (Saldo 0 + Saldo 01)</b>				<b>-179 100,00</b>	<b>-217 800,00</b>	<b>-31 021,98</b>			



		MVAG	VC QU	Ergebnisvoranschlag			Finanzierungsvoranschlag		
		EH	FH	VA 2026	VA 2025	RA 2024	VA 2026	VA 2025	RA 2024
<b>Investive Gebarung</b>									
SU 33	Summe Einzahlungen investive Gebarung						0,00	0,00	0,00
SU 34	Summe Auszahlungen investive Gebarung						0,00	0,00	0,00
SA2	Saldo (2) Geldfluss aus der Investiven Gebarung (33 – 34)						0,00	0,00	0,00
SA3	Saldo (3) Nettofinanzierungssaldo (Saldo 1 + Saldo 2)						0,00	0,00	0,00
<b>Finanzierungstätigkeit</b>									
SU 35	Summe Einzahlungen aus der Finanzierungstätigkeit						0,00	0,00	0,00
SU 36	Summe Auszahlungen aus der Finanzierungstätigkeit						0,00	0,00	0,00
SA4	Saldo (4) Geldfluss aus der Finanzierungstätigkeit (35 – 36)						0,00	0,00	0,00
SA5	Saldo (5) Geldfluss aus der voranschlagswirksamen Gebarung (Saldo 3 + Saldo 4)						0,00	0,00	0,00



Investitions- und Finanzierungspläne gem. § 17 K-GHG



Gemeinde: **Stadtgemeinde Spittal an der Drau**

Bezirk: **Spittal an der Drau**

Investitions- und  
Finanzierungsplan

Investives Einzelvorhaben:

**Straßenbaumaßnahmen 2025 - Änderung**

Vorgesehene Laufzeit:

2025

Gemeinde: **Stadtgemeinde Spittal an der Drau**  
**Burgplatz 5, 9800 Spittal/Drau**

Gemeindenname, Adresse

Zahl: **6/6120/2025/WE**

Bearbeiter: **MMag. Elfriede Wernig, 04762/5650-109, elfriede.wernig@spittal-drau.at**  
Name, Telefon, Fax, E-Mail

Betreff: **Straßenbaumaßnahmen 2025 - Änderung**

Vorhaben

An das  
Amt der Kärntner Landesregierung - Abteilung 3 Gemeinden, Raumordnung und Katastrophenschutz  
9020 Klagenfurt, Mießtaler Straße 1

Die Gemeinde beabsichtigt auf Grund des vom Gemeinderat in der Sitzung am 24.09.2025 einstimmig gefassten Beschlusses, das im Betreff angeführte investive Einzelvorhaben zu verwirklichen.

Spittal an der Drau, am 24.09.2025

Ort und Datum

Gerhard P. Köfer  
Der Bürgermeister



**Anlagen:**

Anzahl

Planstudie oder Bauplan mit Baubeschreibung	
Kostenvoranschläge	
Kostenermittlungen / -berechnungen	
Genehmigung der sachlich zuständigen Behörden	
Vereinbarungen (Verträge) über Zuschussleistungen Dritter	
Förderungsvereinbarung (Gemeindebeiträge für nicht gemeindeeigene Vorhaben)	
Auftragswertermittlung gem. § 17 K-GHG	
Folgekostenberechnung	
etc.	
Auszug aus dem Sitzungsprotokoll der oben genannten Sitzung	

**Sonstiges:**

Voranschlag über das Vorhaben - Beschlussfassung in der Sitzung des GR vom	
Aufnahme des Vorhabens in den MEIFP erfolgt ja/nein	

Investitions- und Finanzierungsplan

Investitionsvorhaben:

Straßenbaumaßnahmen 2025 - Änderung

vorgesehene Laufzeit:

2025

Kategorie gem. § 15 Abs. 1 K-GHG:

Einjähriges investives Einzelvorhaben

GR-Beschluss:

24.09.2024

VRV-Ansatz:

612004

Investitionsnummer gem. § 18 (2) K-GHG:

1 612 004

Nutzungsdauer ab Inbetriebnahme (Jahre)

33

Textliche Projektbeschreibung\*:

Straßeninstandsetzungsmaßnahmen am bestehenden Straßennetz der Stadtgemeinde Spittal an der Drau

\* Erläuterungen zum investiven Einzelvorhaben (Notwendigkeit, Dringlichkeit, etc.), sofern dies aus dem beizuschließenden Sitzungsprotokoll nicht eindeutig hervorgeht

Investitions- und Finanzierungsplan

A) Mittelverwendungen\*

Namentliche Bezeichnung	Gesamtbetrag	2023	2024	2025	2026	2027	2028
Baukosten	130 200			130 200			
Amts-/Betriebs-/Geschäftsausstattung	-						
Außenanlagen	-						
Anschlusskosten	-						
Sonstige Mittelverwendungen	-						
Planungsleistungen	-						
Leistungen WVA Personal (aktivierte Eigenleistungen)	-						
Leistungen WVA KFZ/Gerätschaften (aktivierte Eigenleistungen)	-						
Fahrzeug	-						
...	-						
...	-						
Summe:	130 200	-	-	130 200	-	-	-

B) Mittelaufbringungen\*

Namentliche Bezeichnung	Gesamtbetrag	2023	2024	2025	2026	2027	2028
Haushaltsrücklage (ohne Zahlungsmittel hinterlegt)**	-						
Zahlungsmittelreserve	-						
Zahlungsmittelreserve (Rücklage Grund)	-						
Mittel aus Geldfluss operative Gebarung	-						
Bedarfszuweisungsmittel iR	-						
Bedarfszuweisungsmittel aR	-						
Subventionen / sonstige Kapitaltransfers (KIG)	130 200			130 200			
Darlehen - Regionalfonds	-						
Vermögensveräußerung	-						
inneres Darlehen ABA	-						
Landesförderung - Abt. 10	-						
Summe:	130 200	-	-	130 200	-	-	-

C) Folgekostenberechnung \*\*\*

Fixkosten p.a.	Betrag	Anmerkungen
Absetzung für Abnutzung (AfA)	3 945	AfA beginnend mit 2025, 33 Jahre
Darlehensdienst Zinsen Regionalfonds 0,5%		
Versicherung		
Σ	3 945	
Variable Kosten p.a.		
Betriebskosten		
durchschnittliche Instandhaltungen p.a.		
Straßenreinigung und Winterdienst		
Σ	-	
Summe Folgekosten p.a.:	3 945,45	
Folgeeinnahmen:		
Leistungserlöse		
Auflösung Investitionszuschüsse	3 945,45	AfA beginnend mit 2025, 33 Jahre
Abschreibung Investitionszuschüsse		
...	-	
Σ	3 945,45	
Kostendeckung p.a.:	0,00	Überdeckung p.a.
	0,00%	

textliche Erläuterungen zur Folgekostenberechnung:

Gemäß straßenrechtlicher Sicherheits- und Erhaltungsverpflichtungen des Straßenerhalters und Eigentümers sind laufende Straßenreinigungen und der Winterdienst sowie notwendige Instandhaltungsmaßnahmen vorzunehmen. Durch die geplanten Maßnahmen wird das Straßennetz der Stadtgemeinde Spittal an der Drau nicht erweitert; daher entstehen keine zusätzliche

\* in EUR gem. Finanzierungshaushalt  
\*\* Haushaltsrücklage (ohne Zahlungsmittelreserve) sowie Mittel aus Geldfluss operative Gebarung als nicht-finanzierungswirksame Beträge darstellen  
\*\*\* Zielgrößen: Aufwendungen und Erträge aufgrund nicht finanzierungswirksamer Größen;  
Die Berechnung der Folgekosten/Folgeeinnahmen ist eine Durchschnittsbetrachtung zumindest für den Zeitraum des MEIFP gem. § 21 K-GHG

# Stadtgemeinde Spittal an der Drau

Gemeinde:

## Spittal an der Drau

Bezirk:

# Investitions- und Finanzierungsplan

Investives Einzelvorhaben:

## Oberflächenentwässerung 2025 - 2026 (hoheitlich)

Vorgesehene Laufzeit:

2025 - 2026

Gemeinde: **Stadtgemeinde Spittal an der Drau**  
**Burgplatz 5, 9800 Spittal/Drau**

Gemeindename, Adresse

Zahl: **6/6120/2025/WE**

Bearbeiter: **MMag. Elfriede Wernig, 04762/5650-109, elfriede.wernig@spittal-drau.at**

Name, Telefon, Fax, E-Mail

Betreff: **Oberflächenentwässerung 2025 - 2026 (hoheitlich)**

Vorhaben:

An das

Amt der Kärntner Landesregierung - Abteilung 3 Gemeinden, Raumordnung und Katastrophenschutz  
9020 Klagenfurt, Mießtaler Straße 1

Die Gemeinde beabsichtigt auf Grund des vom Gemeinderat in der Sitzung am 24.09.2025 einstimmig gefassten Beschlusses, das im Betreff angeführte investive Einzelvorhaben zu verwirklichen.

Spittal an der Drau, am 24.09.2025.

Ort und Datum

Gerhard P. Köfer  
Der Bürgermeister



### Anlagen:

Anzahl

Planstudie oder Bauplan mit Baubeschreibung	
Kostenvoranschläge	
Kostenermittlungen / -berechnungen	
Genehmigung der sachlich zuständigen Behörden	
Vereinbarungen (Verträge) über Zuschussleistungen Dritter	
Förderungsvereinbarung (Gemeindebeiträge für nicht gemeindeeigene Vorhaben)	
Auftragswertermittlung gem. § 17 K-GHG	
Folgekostenberechnung	
etc.	
Auszug aus dem Sitzungsprotokoll der oben genannten Sitzung	

### Sonstiges:

Voranschlag über das Vorhaben - Beschlussfassung in der Sitzung des GR vom	
Aufnahme des Vorhabens in den MEIFP erfolgt ja/nein	

Investitions- und Finanzierungsplan

Investitionsvorhaben:	Oberflächenentwässerung 2025 - 2026 (hoheitlich)
vorgesehene Laufzeit:	2025 - 2026
Kategorie gem. § 15 Abs. 1 K-GHG:	Mehrjähriges investives Einzelvorhaben
GR-Beschluss:	24.09.2025
VRV-Ansatz:	612005
Investitionsnummer gem. § 18 (2) K-GHG:	1 612 005
Nutzungsdauer ab Inbetriebnahme (Jahre)	50

Textliche Projektbeschreibung*:
Aufgrund der Grundsatzgenehmigung lt. § 111a Wasserrechtsgesetz für BA 10 sind die Kanalisationsanlagen der Stadtgemeinde Spittal an der Drau auf den neuesten Stand der Technik zu bringen und mittels Entflechtungsmaßnahmen der Fremdwasseranteil zur Kläranlage nachweislich zu vermindern. Dazu müssen Versickerungsanlagen in unterschiedlicher Dimension im gesamten Stadtgebiet errichtet werden.
Die Stadtgemeinde Spittal an der Drau plant die Errichtung von zwei Versickerungsanlagen für die Verbringung der anfallenden Oberflächenwässer in der Gartenstraße und der Burgenlandstraße. Es ist geplant, in der Burgenlandstraße - angrenzend an die Tiroler Straße - bzw. in der Gartenstraße - auf dem Parkplatz gegenüber dem Schulzentrum - Versickerungsanlagen zu errichten.
Gemäß Besprechung mit dem Amt der Kärntner Landesregierung (AKL) - Abteilung 3 vom 27.05.2025 sind die Kosten für die Entwässerung der öffentlichen Straßen und Parkplätze dem Straßenbau (Ansatz 612) zuzurechnen.

\* Erläuterungen zum investiven Einzelvorhaben (Notwendigkeit, Dringlichkeit, etc.), sofern dies aus dem beizuschließenden Sitzungsprotokoll nicht eindeutig hervorgeht

Anfallende Reinigungs- und Wartungsarbeiten werden über den Betrieb Abwasserbeseitigung abgewickelt.Um Fördermittel (KPC und K-WWF) wird angesucht.

Investitions- und Finanzierungsplan

A) Mittelverwendungen\*

Namentliche Bezeichnung	Gesamtbetrag	2023	2024	2025	2026	2027	2028
Baukosten	305 500			250 000	55 500		
Amts-/Betriebs-/Geschäftsausstattung	-						
Außenanlagen	-						
Anschlusskosten	-						
Sonstige Mittelverwendungen	-						
Planungsleistungen	-						
Leistungen WVA Personal (aktivierte Eigenleistungen)	-						
Leistungen WVA KFZ/Gerätschaften (aktivierte Eigenleistungen)	-						
Fahrzeug	-						
...	-						
Summe:	305 500	-	-	250 000	55 500	-	-

B) Mittelaufbringungen\*

Namentliche Bezeichnung	Gesamtbetrag	2023	2024	2025	2026	2027	2028
Haushaltsrücklage (ohne Zahlungsmittel hinterlegt)**	-						
Zahlungsmittelreserve	-						
Zahlungsmittelreserve (Umwidmung RL Fachhochschule)	171 200			115 700	55 500		
Mittel aus Geldfluss operative Gebarung	-						
Bedarfszuweisungsmittel iR	-						
Bedarfszuweisungsmittel aR	-						
Subventionen / sonstige Kapitaltransfers (KIG)	134 300			134 300			
Darlehen - Regionalfonds	-						
Vermögensveräußerung	-						
inneres Darlehen ABA	-						
Landesförderung - Abt. 10	-						
Summe:	305 500	-	-	250 000	55 500	-	-

C) Folgekostenberechnung \*\*\*

Fixkosten p.a.	Betrag	Anmerkungen
Absetzung für Abnutzung (AfA)	6 110	AfA beginnend mit 2026, 50 Jahre
Darlehensdienst Zinsen Regionalfonds 0,5%		
Versicherung		
Σ	6 110	

Variable Kosten p.a.		
Betriebskosten		
durchschnittliche Reinigungs- und Wartungsarbeiten p.a.	6 000,00	
Straßenreinigung und Winterdienst		
Σ	6 000,00	

Summe Folgekosten p.a.:	12 110,00
-------------------------	-----------

Folgeeinnahmen:		
Leistungserlöse		
Auflösung Investitionszuschüsse	2 686,00	AfA beginnend mit 2026, 50 Jahre
Abschreibung Investitionszuschüsse		
...	-	
Σ	2 686,00	

Kostendeckung p.a.:	-9 424,00 Unterdeckung p.a.
	-77,82%

Textliche Erläuterungen zur Folgekostenberechnung:
Anfallende Reinigungs- und Wartungsarbeiten werden über den Betrieb Abwasserbeseitigung abgewickelt. Um Fördermittel (KPC und K-WWF) wird angesucht.

\* In EUR gem. Finanzierungshaushalt

\*\* Haushaltsrücklage (ohne Zahlungsmittelreserve) sowie Mittel aus Geldfluss operative Gebarung als nicht-finanzierungswirksame Beträge darstellen

\*\*\* Zielgrößen: Aufwendungen und Erträge aufgrund nicht finanzierungswirksamer Größen;

Die Berechnung der Folgekosten/Folgeeinnahmen ist eine Durchschnittsbetrachtung zumindest für den Zeitraum des MEiF gem. § 21 K-GHG



Nachweis der Investitionstätigkeit gem. § 18 K-GHG



I) Investive Einzelvorhaben gem. § 18 Abs. 1 K-GHG

Haushaltsjahr 2026

Haushaltsjahr 2026			INVESTITION	FINANZIERUNG									
Vorhaben-/Bezeichnung		Ansatz	Anschaffungs- /Herstellungskosten	Mittel aus Geldfluss der operativen Gebarung Kto 7990/8990	Gemeinde Bedarfs- zuweisungen IR	Gemeinde Bedarfs- zuweisungen aR	Zahlungsmittel- reserven	Subventionen/so nstige Kapital- transfers	Darlehen	Finanzierungs- leasing	Vermögens- veräußerung	sonstige (z.B. Innere Darlehen)	ERGEBNIS
1240102	Umbau KG Ost (2025 bis 2030)	240102	35 000,00	0,00	0,00	0,00	35 000,00	0,00	0,00	0,00	0,00	0,00	0,00
1520001	Egelsee (2024 bis 2027)	520001	257 700,00	0,00	0,00	0,00	0,00	332 700,00	0,00	0,00	0,00	0,00	-75 000,00
1612004	Straßenbaumaßnahmen ab 2025 (2025 bis 2026)	612004	20 000,00	0,00	0,00	0,00	0,00	0,00	0,00	0,00	0,00	0,00	20 000,00
1612005	Oberflächenentwässerung 2025- 2026 (2025 bis 2027)	612005	55 500,00	0,00	0,00	0,00	55 500,00	0,00	0,00	0,00	0,00	0,00	0,00
1816003	Straßenbeleuchtung BA 19.1 (2023 bis 2026)	816003	100 000,00	0,00	0,00	0,00	100 000,00	0,00	0,00	0,00	0,00	0,00	0,00
1816004	Umrüstung LED (2023 bis 2026)	816004	48 400,00	0,00	0,00	0,00	38 000,00	0,00	0,00	0,00	0,00	0,00	10 400,00
1850007	WVA-BA 10 (05) (2021 bis 2028)	850007	60 000,00	0,00	0,00	0,00	60 000,00	0,00	0,00	0,00	0,00	0,00	0,00
1850110	WVA Ausbau Unterland (2018 bis 2028)	850110	3 000 000,00	0,00	0,00	0,00	800 000,00	0,00	1 869 700,00	0,00	0,00	0,00	330 300,00
1850120	WVA Industriegebiet Spittal 2019 (2019 bis 2026)	850120	5 000,00	0,00	0,00	0,00	5 000,00	0,00	700,00	0,00	0,00	0,00	-700,00
1850300	Investitionen WVA(2013 bis 2026) Restabw. HB Goldeck	850300	5 000,00	0,00	0,00	0,00	5 000,00	0,00	0,00	0,00	0,00	0,00	0,00
1850400	Sanierung Gmeineck (2013 bis 2026)	850400	260 000,00	0,00	0,00	0,00	-93 000,00	353 000,00	0,00	0,00	0,00	0,00	0,00
1850600	WVA BA - 12 a und 12b (ab 2022) (2015 bis 2026)	850600	5 000,00	0,00	0,00	0,00	5 000,00	0,00	0,00	0,00	0,00	0,00	0,00
1850700	WVA BA - 10 (01-03) (vormals BA 16) (2015 bis 2026)	850700	110 000,00	0,00	0,00	0,00	110 000,00	0,00	0,00	0,00	0,00	0,00	0,00
1851005	ABA_BA 10 (01-03) - BA 19 (2020 bis 2026)	851005	533 700,00	0,00	0,00	0,00	370 600,00	0,00	0,00	0,00	0,00	0,00	163 100,00
1851006	Ankauf Kanalspülfahrzeug (2020 bis 2029)	851006	680 000,00	0,00	0,00	0,00	645 000,00	0,00	0,00	0,00	35 000,00	0,00	0,00
1851007	ABA_BA 10 (BA 05) (2021 bis 2027)	851007	300 000,00	0,00	0,00	0,00	0,00	0,00	0,00	0,00	0,00	0,00	300 000,00
1851200	ABA-BA 12a (vor 2022)12b 12c (2013 bis 2026)	851200	286 400,00	0,00	0,00	0,00	251 100,00	0,00	35 300,00	0,00	0,00	0,00	0,00
1851810	Kanal BA - 10 (01-03) BA 16 (vor 22 BA 18.1 BA 18.2 (2015 bis 2026)	851810	20 000,00	0,00	0,00	0,00	20 000,00	0,00	0,00	0,00	0,00	0,00	0,00
1851910	Kanal ABA Ausbau Unterland (2018 bis 2026)	851910	200 000,00	0,00	0,00	0,00	200 000,00	0,00	0,00	0,00	0,00	0,00	0,00
1853013	Sanierung WH Payerstraße 31 und 33 (2025 bis 2026)	853013	350 000,00	0,00	0,00	0,00	20 000,00	0,00	0,00	0,00	0,00	0,00	330 000,00
1853014	Sanierung WH Payerstraße 29 (2025 bis 2026)	853014	230 000,00	0,00	0,00	0,00	10 000,00	0,00	0,00	0,00	0,00	0,00	220 000,00
Summe Investive Einzelvorhaben			6 561 700,00	0,00	0,00	0,00	2 637 200,00	685 700,00	1 905 700,00	0,00	35 000,00	0,00	1 298 100,00

## II) Sonstige Investitionen gem. § 18 Abs. 2 K-GHG

Haushaltsjahr 2026

			INVESTITION	FINANZIERUNG									ERGEBNIS
Vorhaben-/Bezeichnung	Ansatz		Anschaffungs-/Herstellungskosten	Mittel aus Geldfluss der operativen Gebarung Kto 7990/8990	Gemeinde Bedarfszuweisungen iR	Gemeinde Bedarfszuweisungen aR	Zahlungsmittelreserven	Subventionen/sonstige Kapitaltransfers	Darlehen	Finanzierungsleasing	Vermögensveräußerung	sonstige (z.B. Innere Darlehen)	
2163006	Mannschaftstransporter 2025 FF Spittal/Drau (2024 bis 2026)	163006	107 000,00	0,00	0,00	0,00	41 500,00	38 000,00	0,00	0,00	0,00	30 000,00	-2 500,00
2639001	Oberflächenentwässerung Unterland (2024 bis 2026)	639001	20 000,00	0,00	0,00	0,00	20 000,00	0,00	0,00	0,00	0,00	0,00	0,00
2817002	Baumkreis (2026 bis 2026)	817002	55 000,00	0,00	0,00	0,00	55 000,00	0,00	0,00	0,00	0,00	0,00	0,00
2820004	Reform BOKI HY 1252 (2025 bis 2026)	820004	153 500,00	0,00	0,00	0,00	42 500,00	0,00	0,00	0,00	0,00	111 000,00	0,00
2820005	Aufbauten Reform BOKI HY 1252 (2025 bis 2026)	820005	84 500,00	0,00	0,00	0,00	23 400,00	0,00	0,00	0,00	0,00	61 000,00	100,00
2850008	WVA Pumpleitung Aich (2023 bis 2026)	850008	5 000,00	0,00	0,00	0,00	5 000,00	0,00	0,00	0,00	0,00	0,00	0,00
2850014	Unterdückerung Amlacher Brücke (2024 bis 2026)	850014	5 000,00	0,00	0,00	0,00	5 000,00	0,00	0,00	0,00	0,00	0,00	0,00
2850015	WVA Aufschleiß.altes Hallenbadg. Fa. Schmidt Raumausst. (2024 bis 2026)	850015	10 000,00	0,00	0,00	0,00	10 000,00	0,00	0,00	0,00	0,00	0,00	0,00
2851013	ABA Aufschleiß.altes Hallenbadg. Fa. Schmidt Raumausst. (2024 bis 2025)	851013	20 000,00	0,00	0,00	0,00	20 000,00	0,00	0,00	0,00	0,00	0,00	0,00
2851014	Neufahrz.Ersatz Kastenwagen SP886EI (2025 bis 2026)	851014	50 000,00	0,00	0,00	0,00	50 000,00	0,00	0,00	0,00	0,00	0,00	0,00
<b>Zwischensumme Sonst.Invest.gem. Abs. 2 K-GHG</b>			<b>510 000,00</b>	<b>0,00</b>	<b>0,00</b>	<b>0,00</b>	<b>272 400,00</b>	<b>38 000,00</b>	<b>0,00</b>	<b>0,00</b>	<b>0,00</b>	<b>202 000,00</b>	<b>-2 400,00</b>
2260100	Zentralamt	201000	4 000,00	4 000,00	0,00	0,00	0,00	0,00	0,00	0,00	0,00	0,00	0,00
2260160	Elektron. Datenverarbeitung	201600	7 100,00	7 100,00	0,00	0,00	0,00	0,00	0,00	0,00	0,00	0,00	0,00
2260220	Bürgerbüro	202200	1 500,00	1 500,00	0,00	0,00	0,00	0,00	0,00	0,00	0,00	0,00	0,00
2260300	Bauamt	203000	2 000,00	2 000,00	0,00	0,00	0,00	0,00	0,00	0,00	0,00	0,00	0,00
2261310	Baurechtsamt	213100	1 000,00	1 000,00	0,00	0,00	0,00	0,00	0,00	0,00	0,00	0,00	0,00
2261630	Freiwillige Feuerwehr	216300	10 000,00	10 000,00	0,00	0,00	0,00	0,00	0,00	0,00	0,00	0,00	0,00
2262110	Volksschule West	221100	29 500,00	10 300,00	0,00	0,00	0,00	19 200,00	0,00	0,00	0,00	0,00	0,00
2262111	Volksschule Ost	221110	2 000,00	2 000,00	0,00	0,00	0,00	0,00	0,00	0,00	0,00	0,00	0,00
2262112	Volksschule Molzbühl	221120	29 500,00	10 300,00	0,00	0,00	0,00	19 200,00	0,00	0,00	0,00	0,00	0,00
2252400	Kindergarten West	224000	21 100,00	1 100,00	0,00	0,00	0,00	20 000,00	0,00	0,00	0,00	0,00	0,00
2262401	Kindergarten Ost	224010	21 100,00	1 100,00	0,00	0,00	0,00	20 000,00	0,00	0,00	0,00	0,00	0,00
2262402	Kindergarten Rothenthurn	224020	21 100,00	1 100,00	0,00	0,00	0,00	20 000,00	0,00	0,00	0,00	0,00	0,00

Haushaltsjahr 2026			INVESTITION	FINANZIERUNG									ERGEBNIS
Vorhaben-/Bezeichnung		Ansatz	Anschaffungs-/Herstellungskosten	Mittel aus Geldfluss der operativen Gebarung Kto 7990/8990	Gemeinde Bedarfszuweisungen iR	Gemeinde Bedarfszuweisungen aR	Zahlungsmittelreserven	Subventionen/sonstige Kapitaltransfers	Darlehen	Finanzierungsleasing	Vermögensveräußerung	sonstige (z.B. Innere Darlehen)	
2263200	Musikschule Spittal/Drau	232000	4 700,00	4 700,00	0,00	0,00	0,00	0,00	0,00	0,00	0,00	0,00	0,00
2266390	Entwässerungsrinne	263900	20 000,00	20 000,00	0,00	0,00	0,00	0,00	0,00	0,00	0,00	0,00	0,00
2268140	Straßenreinigung	281400	1 500,00	1 500,00	0,00	0,00	0,00	0,00	0,00	0,00	0,00	0,00	0,00
2268150	Park- und Gartenanlagen	281500	24 500,00	24 500,00	0,00	0,00	0,00	0,00	0,00	0,00	0,00	0,00	0,00
2268170	Friedhöfe	281700	3 000,00	3 000,00	0,00	0,00	0,00	0,00	0,00	0,00	0,00	0,00	0,00
2268200	Wirtschaftshof	282000	55 500,00	55 500,00	0,00	0,00	0,00	0,00	0,00	0,00	0,00	0,00	0,00
2268400	Grundbesitz und Immobilien	284000	2 000,00	2 000,00	0,00	0,00	0,00	0,00	0,00	0,00	0,00	0,00	0,00
2268461	Schloss Porcia	284610	12 400,00	12 400,00	0,00	0,00	0,00	0,00	0,00	0,00	0,00	0,00	0,00
2268700	Elektrizitätsversorgung - Energiegemeinschaft	268700	2 000,00	2 000,00	0,00	0,00	0,00	0,00	0,00	0,00	0,00	0,00	0,00
2269000	Finanzverwaltung	290000	2 000,00	2 000,00	0,00	0,00	0,00	0,00	0,00	0,00	0,00	0,00	0,00
Zwischens.Sonst.Invest			277 500,00	179 100,00	0,00	0,00	0,00	98 400,00	0,00	0,00	0,00	0,00	0,00
2268500	Wasserversorgung	285000	166 700,00	166 700,00	0,00	0,00	0,00	0,00	0,00	0,00	0,00	0,00	0,00
2268510	Abwasserbeseitigung	285100	239 200,00	239 200,00	0,00	0,00	0,00	0,00	0,00	0,00	0,00	0,00	0,00
2268520	Müllbeseitigung	285200	22 000,00	22 000,00	0,00	0,00	0,00	0,00	0,00	0,00	0,00	0,00	0,00
2268530	Gemeindeeigener Hausbesitz	285320	3 500,00	3 500,00	0,00	0,00	0,00	0,00	0,00	0,00	0,00	0,00	0,00
Zwischens.Sonst.Invest.Betriebe			431 400,00	431 400,00	0,00	0,00	0,00	0,00	0,00	0,00	0,00	0,00	0,00
Summe Sonstige Investitionen			1 218 900,00	610 500,00	0,00	0,00	272 400,00	136 400,00	0,00	0,00	0,00	202 000,00	-2 400,00
III) Gesamtsumme													
Gesamtsumme Investitionstätigkeit			7 780 600,00	610 500,00	0,00	0,00	2 909 600,00	822 100,00	1 905 700,00	0,00	35 000,00	202 000,00	1 295 700,00



Stellenplan 2026





# Voranschlag 2026

		Stellenplan nach K-GBG		Stellenplan nach K-GMG		BRP
Lfd. Nr	Beschäftigungs- ausmaß in %	VWD- Gruppe	DKI.	GKI.	Stellenwert	Punkte
1	100,00%	A	VIII	23	81	81,00
2	100,00%	C	V	8	36	36,00
3	75,00%	B	V	8	36	27,00
4	100,00%	C	V	8	36	36,00
5	100,00%			8	36	36,00
6	100,00%			13	51	51,00
7	87,50%	P5	III	2	18	
8	70,00%	P5	III	2	18	
9	50,00%	P5	III	2	18	
10	100,00%	B	VI	12	48	19,20
11	75,00%	C	V	9	39	11,70
12	100,00%	A	VII	21	75	52,50
13	100,00%			8	36	25,20
14	100,00%	B	VI	12	48	33,60
15	100,00%	C	V	9	39	27,30
16	100,00%			10	42	29,40
17	100,00%	C	V	9	39	27,30

		Stellenplan nach K-GBG		Stellenplan nach K-GMG		BRP
Lfd. Nr	Beschäftigungs- ausmaß in %	VWD- Gruppe	DKI.	GKI.	Stellenwert	Punkte
18	100,00%			11	45	31,50
19	100,00%	C	V	7	33	23,10
20	100,00%			13	51	51,00
21	100,00%			19	69	
22	100,00%			19	69	69,00
23	100,00%			13	51	
24	100,00%	B	VI	12	48	48,00
25	100,00%	C	V	8	36	
26	100,00%	C	V	8	36	
27	100,00%	B	VI	11	45	45,00
28	100,00%	B	VI	11	45	45,00
29	100,00%			13	51	51,00
30	100,00%			18	66	66,00
31	100,00%	C	V	8	36	36,00
32	100,00%	C	V	8	36	36,00
33	100,00%	C	V	8	36	10,80
34	100,00%			8	36	36,00
35	100,00%	B	VI	9	39	39,00

		Stellenplan nach K-GBG		Stellenplan nach K-GMG		BRP
Lfd. Nr	Beschäftigungs- ausmaß in %	VWD- Gruppe	DKI.	GKI.	Stellenwert	Punkte
36	100,00%	C	V	8	36	36,00
37	100,00%	C	V	9	39	39,00
38	100,00%	C	V	8	36	36,00
39	100,00%	C	V	8	36	36,00
40	100,00%	C	V	9	39	39,00
41	100,00%			7	33	33,00
42	100,00%	C	V	8	36	36,00
43	55,00%	P3	III	5	27	
44	17,50%			5	27	
45	68,75%	P3	III	5	27	
46	55,00%			5	27	
47	75,00%	B	VI	10	42	
48	75,00%			9	39	
49	100,00%			9	39	
50	100,00%			15	57	57,00
51	100,00%	B	VII	9	39	
52	50,00%	B	VI	9	39	
53	100,00%			9	39	

		Stellenplan nach K-GBG		Stellenplan nach K-GMG		BRP
Lfd. Nr	Beschäftigungs- ausmaß in %	VWD- Gruppe	DKI.	GKI.	Stellenwert	Punkte
54	100,00%	C	V	9	39	
55	100,00%	C	V	9	39	
56	88,75%	C	IV	9	39	
57	86,25%	C	IV	7	33	
58	75,00%	C	V	7	33	
59	100,00%	P2	III	6	30	
60	75,00%	P4	III	2	18	
61	100,00%	P2	III	6	30	
62	100,00%	C	V	12	48	31,20
63	100,00%			9	39	25,35
64	100,00%	D	IV	8	36	23,40
65	100,00%			11	45	45,00
66	100,00%	B	VII	15	57	22,80
67	75,00%			8	36	18,00
68	100,00%	C	V	8	36	3,60
69	100,00%	C	V	8	36	
70	100,00%			8	36	18,00
71	100,00%	P3	III	5	27	

		Stellenplan nach K-GBG		Stellenplan nach K-GMG		BRP
Lfd. Nr	Beschäftigungs- ausmaß in %	VWD- Gruppe	DKI.	GKI.	Stellenwert	Punkte
72	100,00%	P2	III	7	33	
73	15,00%	P4	III	3	21	
74	100,00%			7	33	16,50
75	100,00%			9	39	
76	100,00%	K	-	12	48	
77	100,00%	K	-	10	42	
78	100,00%	K	-	10	42	
79	78,75%	K	-	9	39	
80	100,00%	K	-	9	39	
81	100,00%	K	-	9	39	
82	82,50%	K	-	9	39	
83	93,85%	K	-	9	39	
84	100,00%	K	-	9	39	
85	87,50%	K	-	9	39	
86	78,75%	K	-	9	39	
87	100,00%	P3	III	6	30	
88	100,00%	P3	III	6	30	
89	100,00%	P3	III	6	30	

		Stellenplan nach K-GBG		Stellenplan nach K-GMG		BRP
Lfd. Nr	Beschäftigungs- ausmaß in %	VWD- Gruppe	DKI.	GKI.	Stellenwert	Punkte
90	100,00%	P3	III	6	30	
91	100,00%	P3	III	6	30	
92	75,00%	P3	III	6	30	
93	75,00%	P3	III	6	30	
94	75,00%			6	30	
95	85,00%	P3	III	6	30	
96	90,00%	P3	III	6	30	
97	75,00%	P5	III	2	18	
98	62,50%	P5	III	2	18	
99	100,00%	B	VI	12	48	
100	50,87%			6	30	
101	100,00%	P2	III	6	30	
102	100,00%	P2	III	6	30	
103	75,00%	P5	III	2	18	
104	62,50%	P5	III	2	18	
105	37,50%	P5	III	2	18	
106	75,00%	P5	III	2	18	
107	81,25%	P5	III	2	18	

		Stellenplan nach K-GBG		Stellenplan nach K-GMG		BRP
Lfd. Nr	Beschäftigungs- ausmaß in %	VWD- Gruppe	DKI.	GKI.	Stellenwert	Punkte
108	87,50%	P5	III	2	18	
109	37,50%	P5	III	2	18	
110	62,50%	P5	III	2	18	
111	100,00%	P5	III	2	18	
112	81,25%	P5	III	2	18	
113	62,50%	P5	III	2	18	
114	62,50%	P5	III	2	18	
115	100,00%	B	V	12	48	
116	100,00%	P1	V	12	48	
117	100,00%	P1	III	9	39	
118	100,00%	P2	III	6	30	
119	100,00%	P2	III	5	27	
120	100,00%	P2	III	7	33	
121	100,00%	P3	III	5	27	
122	100,00%	P4	III	5	27	
123	100,00%	P4	III	6	30	
124	100,00%	P3	III	5	27	
125	100,00%	P4	III	5	27	

		Stellenplan nach K-GBG		Stellenplan nach K-GMG		BRP
Lfd. Nr	Beschäftigungs- ausmaß in %	VWD- Gruppe	DKI.	GKI.	Stellenwert	Punkte
126	100,00%	P3	III	6	30	
127	100,00%	P4	III	5	27	
128	100,00%			7	33	
129	100,00%	P2	III	7	33	
130	100,00%	P3	III	7	33	
131	100,00%	P1	III	8	36	
132	100,00%	P2	III	5	27	
133	100,00%	P2	III	8	36	
134	100,00%	P3	III	7	33	
135	100,00%	P2	III	7	33	
136	100,00%			8	36	
137	100,00%	P2	III	7	33	
138	100,00%	P2	III	7	33	
139	100,00%	P2	III	7	33	
140	100,00%	P3	III	7	33	
141	100,00%	P3	III	7	33	
142	100,00%	P3	III	7	33	
143	100,00%	P2	III	7	33	



		Stellenplan nach K-GBG		Stellenplan nach K-GMG		BRP
Lfd. Nr	Beschäftigungs- ausmaß in %	VWD- Gruppe	DKI.	GKI.	Stellenwert	Punkte
144	100,00%	P2	III	6	30	
145	100,00%	P3	III	7	33	
146	82,50%	P5	III	2	18	
147	100,00%	P2	III	7	33	
148	100,00%			4	24	
149	100,00%			4	24	
150	100,00%	P4	III	4	24	
151	100,00%	P5	III	4	24	
152	100,00%	P5	III	4	24	
153	100,00%	P3	III	6	30	
154	100,00%	P1	III	7	33	
155	100,00%			4	24	
156	100,00%	P1	III	10	42	
157	100,00%	P2	III	8	36	
158	100,00%	P3	III	7	33	
159	100,00%	P4	III	7	33	
160	100,00%	P4	III	2	18	
161	100,00%	P4	III	4	24	

		Stellenplan nach K-GBG		Stellenplan nach K-GMG		BRP
Lfd. Nr	Beschäftigungs- ausmaß in %	VWD- Gruppe	DKI.	GKI.	Stellenwert	Punkte
162	100,00%	P4	III	4	24	
163	100,00%	A	VI	13	51	
164	100,00%			11	45	
165	100,00%	C	V	10	42	
166	100,00%	P1	III	8	36	
167	100,00%			8	36	
168	100,00%	P2	III	8	36	
169	75,00%	P5	III	2	18	
170	100,00%			8	36	
171	100,00%			8	36	
172	100,00%			8	36	
173	100,00%	B	VI	12	48	
174	100,00%	C	V	9	39	
175	100,00%			7	33	
176	100,00%	P3	III	6	30	
177	100,00%	P2	III	6	30	
178	100,00%	P2	III	6	30	
179	100,00%	P3	III	6	30	

		Stellenplan nach K-GBG		Stellenplan nach K-GMG		BRP
Lfd. Nr	Beschäftigungs- ausmaß in %	VWD- Gruppe	DKI.	GKI.	Stellenwert	Punkte
180	100,00%	P3	III	6	30	
181	67,50%	P5	III	3	21	
182	100,00%			6	30	
183	100,00%			6	30	
184	100,00%			6	30	
185	100,00%	B	VI	9	39	
186	100,00%			7	33	
187	21,25%	P4	III	3	21	
188	100,00%			6	30	
189	65,00%			3	21	
190	37,50%			7	33	
191	100,00%			12	48	



Nachweis über die Leistungen für Personal / Finanzierung



Gruppe	Abschnitt	Ansatz	Geldbezüge für Beamte Verwaltung 500000 - 500999	Geldbezüge für VB I 510000 - 510999	Geldbezüge für VB II 511000 - 511999	Geldbezüge Arbeiter ganzjährig 521000 - 521999	Geldbezüge Angestellte nicht ganzjährig 522000 - 522999	Geldbezüge Arbeiter nicht ganzjährig 523000 - 523999	sonst. Aufwandsentschädigungen 563000 - 563999	Mehrleistungsvergütungen 565000 - 565999	Zuwendung für Dienstjubiläen 566000 - 566999	sonstige Nebengebühren 569000 - 569999	DGB Familienbeihilfe 580000 - 580999	Betriebliche Kollektivversicherung § 72 K-GMG 581000 - 581999
0	00	000000 Gemeinderat												
	01	010000 Zentralamt		295.600	58.200					5.000		1.200	13.400	2.500
		010100 Personalkosten Verwaltungsgem.		79.000									3.000	700
		011000 Personalamt		111.700					600	3.800		1.900	4.400	
		014000 Controlling		69.500									2.600	700
		015000 Pressestelle, Amtsblatt		73.800									2.800	800
		016000 Elektronische Datenverarbeitung		156.400			1.300			16.700		2.200	3.800	600
	02	022000 Bürgerbüro		446.800					1.400	5.200	7.700	7.000	12.100	500
	03	030000 Bauamt		248.400						1.300			10.200	600
		<b>Summe Gruppe 0</b>		<b>1.481.200</b>	<b>58.200</b>		<b>1.300</b>		<b>2.000</b>	<b>32.000</b>	<b>7.700</b>	<b>12.300</b>	<b>52.300</b>	<b>6.400</b>
1	13	131000 Baurechtsamt		145.800								300	5.500	
	16	163000 Freiwillige Feuerwehren		5.400	125.900	3.700			800	8.900		2.100	5.400	100
		<b>Summe Gruppe 1</b>		<b>151.200</b>	<b>125.900</b>	<b>3.700</b>			<b>800</b>	<b>8.900</b>		<b>2.400</b>	<b>10.900</b>	<b>100</b>
2	21	210000 Verwaltung der Pflichtschulen		105.600						4.200	1.800	1.100	4.200	200
		211000 Volksschule West			176.100				900	8.900		900	6.800	
		211100 Volksschule Ost			175.000					8.400		1.100	2.800	600
		211200 Volksschule Molzbichl			58.100					100			2.200	
		213000 Antoniussschule			74.000					400		300	2.200	100
	24	240000 Kindergarten West		103.100	89.500							200	7.200	
		240100 Kindergarten Ost		442.800	294.400		3.600	0				300	27.500	700
		240200 Kindergarten Rothenthurn		117.000	82.300								7.400	1.500
	25	259000 Jugendservicestelle		90.400									3.400	
	26	262000 Sportstadion Spittal/Drau												
		262200 Sportplatz Amlach			4.900					300		200	200	100
	27	273000 Stadtbücherei Spittal/Drau		117.600			2.400	700			6.500	2.900	2.400	300
		<b>Summe Gruppe 2</b>		<b>976.500</b>	<b>954.300</b>		<b>6.000</b>	<b>700</b>	<b>900</b>	<b>22.300</b>	<b>8.300</b>	<b>7.000</b>	<b>66.300</b>	<b>3.500</b>
3	30	300000 Kultur		109.600			3.800			1.000			4.300	900
		300100 Galerie im Schloß Porcia												
	32	320000 Musikschule Spittal/Drau		24.000	29.800					1.000		500	2.100	500

Gruppe	Abschnitt	Ansatz	sonstige DGB 582000 - 582999	Kommunalsteuer 588000 - 588999	Sonstige freiwillige Sozialleistungen 590000 - 590999	Reisegebühren 724000 - 724999	Gesamtsumme
0	00	000000 Gemeinderat				100	100
	01	010000 Zentralamt	66.500		3.200	600	446.200
		010100 Personalkosten Verwaltungsgem.	16.900		100	4.400	104.100
		011000 Personalamt	24.300		1.200	300	148.200
		014000 Controlling	14.900		600	400	88.700
		015000 Pressestelle, Amtsblatt	15.800		200	300	93.700
		016000 Elektronische Datenverarbeitung	37.300		3.000	200	221.500
	02	022000 Bürgerbüro	102.400		4.000	800	587.900
	03	030000 Bauamt	51.200		1.200	1.000	313.900
		<b>Summe Gruppe 0</b>	<b>329.300</b>		<b>13.500</b>	<b>8.100</b>	<b>2.004.300</b>
1	13	131000 Baurechtsamt	30.900		800	600	183.900
	16	163000 Freiwillige Feuerwehren	30.900		1.300	100	184.600
		<b>Summe Gruppe 1</b>	<b>61.800</b>		<b>2.100</b>	<b>700</b>	<b>368.500</b>
2	21	210000 Verwaltung der Pflichtschulen	22.700		1.300	100	141.200
		211000 Volksschule West	39.900		2.200	100	235.800
		211100 Volksschule Ost	32.300		200	100	220.500
		211200 Volksschule Molzbichl	12.500		200	0	73.100
		213000 Antoniussschule	15.500		100	400	93.000
	24	240000 Kindergarten West	41.200		1.400	200	242.800
		240100 Kindergarten Ost	155.900		3.700	300	929.200
		240200 Kindergarten Rothenthurn	42.500		1.500	200	252.400
	25	259000 Jugendservicestelle	18.600		1.200	500	114.100
	26	262000 Sportstadion Spittal/Drau				200	200
		262200 Sportplatz Amlach	1.200		100	200	7.200
	27	273000 Stadtbücherei Spittal/Drau	26.000	4.000	1.300	200	164.300
		<b>Summe Gruppe 2</b>	<b>408.300</b>	<b>4.000</b>	<b>13.200</b>	<b>2.500</b>	<b>2.473.800</b>
3	30	300000 Kultur	25.300	3.500	1.200	200	149.800
		300100 Galerie im Schloß Porcia				100	100
	32	320000 Musikschule Spittal/Drau	11.800		200	1.200	71.100



Gruppe	Abschnitt	Ansatz	Geldbezüge für Beamte Verwaltung 500000 - 500999	Geldbezüge für VB I 510000 - 510999	Geldbezüge für VB II 511000 - 511999	Geldbezüge Arbeiter ganzjährig 521000 - 521999	Geldbezüge Angestellte nicht ganzjährig 522000 - 522999	Geldbezüge Arbeiter nicht ganzjährig 523000 - 523999	sonst. Aufwandsentschädigungen 563000 - 563999	Mehrleistungsvergütungen 565000 - 565999	Zuwendung für Dienstjubiläen 566000 - 566999	sonstige Nebengebühren 569000 - 569999	DGB Familienbeihilfe 580000 - 580999	Betriebliche Kollektivversicherung § 72 K-GMG 581000 - 581999
3	36	361000 Stadtarchiv			600							100	100	
		363000 Altstadterhaltung und Ortsbildpflege								3.100			200	
		<b>Summe Gruppe 3</b>		<b>133.600</b>	<b>30.400</b>		<b>3.800</b>			<b>5.100</b>		<b>600</b>	<b>6.700</b>	<b>1.400</b>
4	41	411100 Pflegenahversorgung		55.000									2.000	500
		42 423000 Essen auf Rädern		5.400	85.300					2.000		900	1.600	
		<b>Summe Gruppe 4</b>		<b>60.400</b>	<b>85.300</b>					<b>2.000</b>		<b>900</b>	<b>3.600</b>	<b>500</b>
6	61	612000 Gemeindestraßen		34.300									1.300	400
		69 699000 Verkehr Sonst.Einricht.u.Maßnahmen		31.000						100			1.200	
		<b>Summe Gruppe 6</b>		<b>65.300</b>						<b>100</b>			<b>2.500</b>	<b>400</b>
7	74	742000 Produktionsförderung		2.500								100	100	
		78 789100 Stadtmarketing		101.600			10.900	25.000		17.700			5.300	400
		<b>Summe Gruppe 7</b>		<b>104.100</b>			<b>10.900</b>	<b>25.000</b>		<b>17.700</b>		<b>100</b>	<b>5.400</b>	<b>400</b>
8	81	814000 Straßenreinigung		34.300	200.500			33.000		2.700		3.900	8.400	400
		815000 Park- und Gartenanlagen		7.800	73.700			4.600		1.000		200	3.300	
		815100 Gärtnerei			231.600					3.400		300	7.100	600
		816000 Öffentliche Beleuchtung		31.000						100			1.200	
		817000 Friedhöfe		18.300	80.000			13.200	100	800		1.900	3.700	1.000
	82	820000 Wirtschaftshof		94.700	1.159.300			55.200		36.600	7.000	57.200	45.400	4.100
		828000 Bauernmarkt					2.600						100	
	84	840000 Grundbesitz und Immobilien	30.300	77.600					200	900		400	4.100	300
		846100 Schloß Porcia			58.700			2.200					2.200	500
		846200 Mehrzweckhaus Rothenthurn			29.100					1.100		600	1.200	200
		846300 Stadtsaal Spittal/Drau			59.400								500	
		846500 Mehrzweckhaus St. Peter			6.100								300	100
	85	850000 Wasserversorgung		188.000	253.400			2.500		15.600		3.700	16.300	600
		851000 Abwasserbeseitigung	14.200	188.000	210.500				300	17.600		8.500	9.800	400
		852000 Müllbeseitigung	56.800	54.200	413.700				1.200	17.600		6.000	17.100	500
		853000 Gemeindeeigener Hausbesitz	45.400	193.400	104.000			8.600	300	3.900		6.100	13.300	800

Gruppe	Abschnitt	Ansatz	sonstige DGB 582000 - 582999	Kommunalsteuer 588000 - 588999	Sonstige freiwillige Sozialleistungen 590000 - 590999	Reisegebühren 724000 - 724999	Gesamtsumme
3	36	361000 Stadtarchiv	200		300		1.300
		363000 Altstadterhaltung und Ortsbildpflege	700			300	4.300
		<b>Summe Gruppe 3</b>	<b>38.000</b>	<b>3.500</b>	<b>1.700</b>	<b>1.800</b>	<b>226.600</b>
4	41	411100 Pflegenahversorgung	11.000		100		68.600
		423000 Essen auf Rädern	19.600		500	100	115.400
		<b>Summe Gruppe 4</b>	<b>30.600</b>		<b>600</b>	<b>100</b>	<b>184.000</b>
6	61	612000 Gemeindestraßen	7.400		100		43.500
		699000 Verkehr Sonst.Einricht.u.Maßnahmen	6.700		100	100	39.200
		<b>Summe Gruppe 6</b>	<b>14.100</b>		<b>200</b>	<b>100</b>	<b>82.700</b>
7	74	742000 Produktionsförderung	600		100		3.400
		789100 Stadtmarketing	31.900		500	100	193.400
		<b>Summe Gruppe 7</b>	<b>32.500</b>		<b>600</b>	<b>100</b>	<b>196.800</b>
8	81	814000 Straßenreinigung	53.500		300	700	337.700
		815000 Park- und Gartenanlagen	18.300		100	500	109.500
		815100 Gärtnerei	49.300		1.500	1.000	294.800
		816000 Öffentliche Beleuchtung	6.700		100	100	39.200
		817000 Friedhöfe	24.300		600	100	144.000
	82	820000 Wirtschaftshof	296.200		7.300	2.000	1.765.000
		828000 Bauernmarkt	600			0	3.300
	84	840000 Grundbesitz und Immobilien	18.000	3.300	1.000	1.000	137.100
		846100 Schloß Porcia	13.100	1.900	200	400	79.200
		846200 Mehrzweckhaus Rothenthurn	6.600	1.000	100	1.000	40.900
		846300 Stadtsaal Spittal/Drau	12.800	500	100	200	73.500
		846500 Mehrzweckhaus St. Peter	1.300		100		7.900
	85	850000 Wasserversorgung	96.800	12.900	5.700	1.000	596.500
		851000 Abwasserbeseitigung	76.700	10.800	4.400	1.500	542.700
		852000 Müllbeseitigung	103.000	15.100	3.200	400	688.800
		853000 Gemeindeeigener Hausbesitz	66.900	10.900	2.800	1.300	457.700

Gruppe	Abschnitt	Ansatz	Geldbezüge für Beamte Verwaltung 500000 - 500999	Geldbezüge für VB I 510000 - 510999	Geldbezüge für VB II 511000 - 511999	Geldbezüge Arbeiter ganzjährig 521000 - 521999	Geldbezüge Angestellte nicht ganzjährig 522000 - 522999	Geldbezüge Arbeiter nicht ganzjährig 523000 - 523999	sonst. Aufwandsentschädigungen 563000 - 563999	Mehrleistungsvergütungen 565000 - 565999	Zuwendung für Dienstjubiläen 566000 - 566999	sonstige Nebengebühren 569000 - 569999	DGB Familienbeihilfe 580000 - 580999	Betriebliche Kollektivversicherung § 72 K-GMG 581000 - 581999
8	88	888000 Städtische Bestattungsanstalt		152.200	315.900				800	94.200	0	70.000	15.700	2.500
		<b>Summe Gruppe 8</b>	<b>146.700</b>	<b>1.039.500</b>	<b>3.195.900</b>		<b>2.600</b>	<b>119.300</b>	<b>2.900</b>	<b>195.500</b>	<b>7.000</b>	<b>158.800</b>	<b>149.700</b>	<b>12.000</b>
9	90	900000 Finanzverwaltung		482.400					2.700	13.200	15.500	3.300	16.800	1.200
		<b>Summe Gruppe 9</b>		<b>482.400</b>					<b>2.700</b>	<b>13.200</b>	<b>15.500</b>	<b>3.300</b>	<b>16.800</b>	<b>1.200</b>
		<b>Summe gesamt</b>	<b>146.700</b>	<b>4.494.200</b>	<b>4.450.000</b>	<b>3.700</b>	<b>24.600</b>	<b>145.000</b>	<b>9.300</b>	<b>296.800</b>	<b>38.500</b>	<b>185.400</b>	<b>314.200</b>	<b>25.900</b>

Gruppe	Abschnitt	Ansatz	sonstige DGB 582000 - 582999	Kommunalsteuer 588000 - 588999	Sonstige freiwillige Sozialleistungen 590000 - 590999	Reisegebühren 724000 - 724999	Gesamtsumme
8	88	888000 Städtische Bestattungsanstalt	132.900	16.900	600	200	801.900
	Summe Gruppe 8		977.000	73.300	28.100	11.400	6.119.700
9	90	900000 Finanzverwaltung	100.500		5.300	800	641.700
	Summe Gruppe 9		100.500		5.300	800	641.700
Summe gesamt			1.992.100	80.800	65.300	25.600	12.298.100

Querschnitt (Anlage 5b)



VQS-Pos.	Zuordnung der MVAG	Bezeichnung	Anmerkungen	Gesamt-Haushalt	Haushalt ohne Quasi-KG	Quasi-KG <sup>2</sup>
Mittelaufbringung (Erträge bzw. Einzahlungen und erhaltene Kapitaltransfers)						
10	3111	Einzahlungen aus eigenen Abgaben		12 116 700,00	12 116 700,00	0,00
11	2112	Erträge aus Ertragsanteilen		18 646 800,00	18 646 800,00	0,00
12	2113, 2114, 2115	Erträge aus Gebühren, Leistungen, Besitz und wirtschaftlicher Tätigkeit		18 583 700,00	5 378 500,00	13 205 200,00
13	2116	Erträge aus Veräußerungen, sonstige Erträge	ohne Gruppe (Konto) 806, 807, 899	1 376 700,00	1 220 300,00	156 400,00
14	2117	Nicht finanzierungswirksame operative Erträge	ohne Gruppe (Konto) 817, 819, 891	0,00	0,00	0,00
15	212x	Erträge aus Transfers	ohne Gruppe (Konto) 813	4 651 900,00	4 481 500,00	170 400,00
16	213x	Finanzerträge	ohne Gruppe (Konto) 818, 821, 825, 826	27 100,00	13 100,00	14 000,00
17	333x	Erhaltene Kapitaltransfers		1 498 600,00	469 100,00	1 029 500,00
19	Summe 1 (Mittelaufbringung bereinigt) <sup>3</sup>			56 901 500,00	42 326 000,00	14 575 500,00
Mittelverwendung (Aufwendungen)						
20	2211, 2212, 2213	Finanzierungswirksamer Personalaufwand		12 272 500,00	9 991 000,00	2 281 500,00
21	2221 - 2225	Finanzierungswirksamer Sachaufwand	ohne Gruppe (Konto) 799	15 440 800,00	9 581 500,00	5 859 300,00
22	2226	Verluste aus dem Abgang von Anlagevermögen, Rückstellungen für ausstehende Rechnungen	nur Gruppe (Konto) 683, 688	0,00	0,00	0,00
23	223x	Transferaufwand	ohne Gruppe (Konto) 696, 761	22 838 700,00	22 298 200,00	540 500,00
24	224x	Finanzaufwand	ohne Gruppe (Konto) 652, 654, 682, 694, 697, 699	1 381 400,00	166 300,00	1 215 100,00
29	Summe 2 (Mittelverwendung bereinigt) <sup>3</sup>			51 933 400,00	42 037 000,00	9 896 400,00
Vermögensbildung (Sachanlagevermögen) , inkl. Vorräte						
30	341x	Immaterielle Vermögenswerte und Sachanlagen (Zugang/Auszahlungen)	ohne Gruppe (Konto) 080-083	7 778 600,00	1 212 100,00	6 566 500,00
31	331x	Immaterielle Vermögenswerte und Sachanlagen (Abgang/Einzahlungen)	ohne Gruppe (Konto) 080-083, 800-806 (Abgang mit Minus erfassen)	0,00	0,00	0,00
32	3221	Vorräte (Saldo/Auszahlungen)	ohne Unterklasse 40-48	0,00	0,00	0,00
39	Summe 3 (Vermögensbildung bereinigt) <sup>3</sup>			7 778 600,00	1 212 100,00	6 566 500,00
49	Saldo = Summe 1 - Summe 2 - Summe 3			-2 810 500,00	-923 100,00	-1 887 400,00

VQS- Pos.	Zuordnung der MVAG	Bezeichnung	Anmerkungen	Gesamt- Haushalt	Haushalt ohne Quasi-KG	Quasi-KG <sup>2</sup>
<b>Überrechnung Quasi-Kapitalgesellschaften (Quasi-KG) gemäß ESVG</b>						
50	2301	Entnahmen von Haushaltsrücklagen		n.a.	n.a.	2 793 700,00
51	2401	Zuweisungen an Haushaltsrücklagen		n.a.	n.a.	-240 000,00
52	332x	Einzahlungen aus der Rückzahlung von Darlehen sowie gewährten Vorschüssen	ohne Gruppe (Konto) 273, 280-282	n.a.	n.a.	147 000,00
53	342x	Auszahlungen aus der Gewährung von Darlehen sowie gewährten Vorschüssen	ohne Gruppe (Konto) 273, 280-282	n.a.	n.a.	-202 000,00
54	351x	Einzahlungen aus der Aufnahme von Finanzschulden		n.a.	n.a.	2 056 400,00
55	361x	Auszahlungen aus der Tilgung von Finanzschulden		n.a.	n.a.	-2 661 000,00
59	<b>Überrechnung Quasi-KG Summe aus Position 49 (Quasi-KG) und Position 50 bis 55</b>			<b>n.a.</b>	<b>n.a.</b>	<b>6 700,00</b>
60	<b>Finanzierungssaldo (Voranschlag) aus Position 49 (Haushalt ohne Quasi- KG) und Position 59 (Quasi-KG) <sup>1</sup></b>			<b>n.a.</b>	<b>-916 400,00</b>	<b>n.a.</b>
61	<b>Erläuterungen der Gebietskörperschaft ( optional)</b>					

1) Entsprechend den Bestimmungen des Artikel 15 Abs. 1 Österreichischer Stabilitätspakt sind die Daten bzw. Grobplanungen der Gemeinden landesweise im Wege der Länder vorzulegen, das ausgewiesene Einzelergebnis der Gemeinde zum Finanzierungssaldo gemäß Pos. 60 hat nur bedingte Aussagekraft für das Gesamtergebnis der Haushaltskoordinierung.

2) Quasi-Kapitalgesellschaften außerhalb des Sektors Staat gemäß ESVG (Ansatz 85-86).

3) Mittelaufbringung und -verwendung sowie Vermögensbildung bereinigt näherungsweise im Sinne der Einnahmen und Ausgaben gemäß ESVG.



Nachweis über Transferzahlungen (Anlage 6a)



Haushaltskonto	Bezeichnung Ansatz	Bezeichnung Post	Summe Einzahlungen	Summe Auszahlungen
<b>Transferzahlungen von/an Bund, Bundesfonds, Bundeskammern</b>				
	<b>Gesamtsumme Transferzahlungen von/an Bund, Bundesfonds, Bundeskammern</b>		<b>20 902 200,00</b>	<b>0,00</b>
	<b>Summe Kapitaltransfers</b>		<b>624 900,00</b>	<b>0,00</b>
	<b>Summe Transfers</b>		<b>20 277 300,00</b>	<b>0,00</b>
2/211000/300000	Volksschule West	Kapitaltransfers von Bund, Bundesfonds und Bundeskammern	19 200,00	
2/211010/860000	GTS Volksschule West	Laufende Transferzahlungen von Bund, Bundesfonds und Bundeskammern	4 000,00	
2/211110/860000	GTS Volksschule Ost	Laufende Transferzahlungen von Bund, Bundesfonds und Bundeskammern	5 000,00	
2/211200/300000	Volksschule Molzbichl	Kapitaltransfers von Bund, Bundesfonds und Bundeskammern	19 200,00	
2/211210/860000	GTS Volksschule Molzbichl	Laufende Transferzahlungen von Bund, Bundesfonds und Bundeskammern	2 000,00	
2/240900/860600	Zukunftsfondsmittel für Elementarpädagogik	Transfers von Bund - § 23 FAG - Zukunftsfondsmittel	419 200,00	
2/522010/860000	Klimaplan Spittal	Transfers von Bund, Bundesfonds und Bundeskammern (FFG)	50 000,00	
2/639010/860000	Sonstige Maßnahmen (Projekt Drohnenbefliegung 2024-2025)	Transfers von Bund (IÖB-Förderung)	45 200,00	
2/690000/860300	Verkehr und Sonstiges	Transfers von Bund, Bundesfonds und Bundeskammern - § 23 Abs 1 FAG Verkehrsverbund	32 200,00	
2/850000/860000	Wasserversorgung	Transfers von Bund, Bundesfonds und Bundeskammern	8 700,00	
2/851000/300000	Abwasserbeseitigung	Kapitaltransfers von Bund, Bundesfonds und Bundeskammern	217 000,00	
2/851000/860000	Abwasserbeseitigung	Transfers von Bund, Bundesfonds und Bundeskammern	72 000,00	
2/925000/859000	Ertragsanteile	Ertragsanteile	18 646 800,00	
2/941000/860100	Sonstige Finanzzuweisungen nach dem FAG	Transfers vom Bund - § 25 Finanzzuweisung für Gesundheit, Pflege; Klima	146 900,00	
2/945000/860400	Sonstige Zuschüsse des Bundes	Transfers von Bund, Bundesfonds und Bundeskammern - Zuschuss Bundespflegefonds	845 300,00	
6/163006/300000	Mannschaftstransportfzg Spittal	Kapitaltransfers von Bund, Bundesfonds und Bundeskammern	16 500,00	
6/850400/300010	Sanierung Gmeineck - BA 1 und BA 2	Kapitaltransfers von Bund (OeMAG)	353 000,00	
<b>Transferzahlungen von/an Länder, Landesfonds, Landesammern</b>				
	<b>Gesamtsumme Transferzahlungen von/an Länder, Landesfonds, Landesammern</b>		<b>2 481 100,00</b>	<b>15 261 200,00</b>
	<b>Summe Kapitaltransfers</b>		<b>540 800,00</b>	<b>300 000,00</b>
	<b>Summe Transfers</b>		<b>1 940 300,00</b>	<b>14 961 200,00</b>
2/031000/861000	Raumordnung	Transfers von Ländern, Landesfonds und Landesammern	42 500,00	
2/210000/861100	Verwaltung der Pflichtschulen	IKZ 2024/2025 SGV	50 000,00	
2/211010/861000	GTS Volksschule West	Laufende Transferzahlungen von Ländern, Landesfonds und Landesammern	32 000,00	
2/211100/861100	Volksschule Ost	Transfers von Ländern - BZ operative Gebarung	189 300,00	
2/211110/861000	GTS Volksschule Ost	Laufende Transferzahlungen von Ländern, Landesfonds und Landesammern	32 000,00	
2/211210/861000	GTS Volksschule Molzbichl	Laufende Transferzahlungen von Ländern, Landesfonds und Landesammern	16 000,00	

Haushaltskonto	Bezeichnung Ansatz	Bezeichnung Post	Summe Einzahlungen	Summe Auszahlungen
<b>Transferzahlungen von/an Länder, Landesfonds, Landeskammern</b>				
	<b>Gesamtsumme Transferzahlungen von/an Länder, Landesfonds, Landeskammern</b>		<b>2 481 100,00</b>	<b>15 261 200,00</b>
	<b>Summe Kapitaltransfers</b>		<b>540 800,00</b>	<b>300 000,00</b>
	<b>Summe Transfers</b>		<b>1 940 300,00</b>	<b>14 961 200,00</b>
2/240000/301000	Kindergarten West	Kapitaltransfers von Ländern Infrastruktur. Art 15a	20 000,00	
2/240000/861500	Kindergarten West	Kärntner Kinder-Stipendium	58 000,00	
2/240000/861510	Kindergarten West	Transfers von Ländern ("Landeszuschuss" gem. K-KBBG)	114 900,00	
2/240000/861520	Kindergarten West	Transfers von Ländern (Jahresöffnungszeitenbonus)	3 500,00	
2/240100/301000	Kindergarten Ost	Kapitaltransfers von Ländern, Landesfonds und Landeskammern	20 000,00	
2/240100/861500	Kindergarten Ost	Kärntner Kinder-Stipendium	176 000,00	
2/240100/861510	Kindergarten Ost	Transfers von Ländern ("Landeszuschuss" gem. K-KBBG)	301 000,00	
2/240100/861520	Kindergarten Ost	Transfers von Ländern (Jahresöffnungszeitenbonus)	39 000,00	
2/240200/301000	Kindergarten Rothenthurn	Kapitaltransfers von Ländern Infrastruktur. Art 15a	20 000,00	
2/240200/861500	Kindergarten Rothenthurn	Kärntner Kinder-Stipendium	58 000,00	
2/240200/861510	Kindergarten Rothenthurn	Transfers von Ländern ("Landeszuschuss" gem. K-KBBG)	114 900,00	
2/240200/861520	Kindergarten Rothenthurn	Transfers von Ländern (Jahresöffnungszeitenbonus)	3 500,00	
2/259000/861000	Jugendservicestelle	Transfers von Ländern, Landesfonds und Landeskammern	8 000,00	
2/411100/861000	Pflegenahversorgung	Transfers von Ländern, Landesfonds und Landeskammern	68 600,00	
2/612100/861100	Gemeindestraßen Radweg Lieserschlucht 31,24%	Transfers von Ländern - BZ operative Gebarung	49 200,00	
2/639010/861000	Sonstige Maßnahmen (Projekt Drohnenbefliegung 2024-2025)	Transfers von Ländern (Leader-Förderung)	34 000,00	
2/853000/301000	Gemeindeeigener Hausbesitz	Kapitaltransfers von Ländern, Landesfonds und Landeskammern	148 100,00	
2/853000/861000	Gemeindeeigener Hausbesitz	Laufende Transferzahlungen vom Land (Annuitätenzuschuss)	38 400,00	
2/940000/861100	Bedarfszuweisungen	Transfers von Ländern - BZ operative Gebarung	511 500,00	
6/520001/301000	Egelsee	Kapitaltransfers von Ländern, Landesfonds und Landeskammern	332 700,00	
1/163000/751200	Freiwillige Feuerwehren	Transfers an Länder, Landesfonds und Landeskammern - Stützpunktfeuerwehr		3 900,00
1/210000/751000	Verwaltung der Pflichtschulen	Laufende Transferzahlungen an Länder, Landesfonds und Landeskammern		1 100,00
1/210000/751300	Verwaltung der Pflichtschulen	Transfers an Länder, Landesfonds und Landeskammern - Beitrag Sonderpädagogisches Zentrum		1 600,00
1/210000/751600	Verwaltung der Pflichtschulen	Kostenbeitrag Schulsozialarbeit (K-KJHG)		22 500,00
1/220000/751500	Berufsschulen	Transfers an Länder, Landesfonds und Landeskammern - Schulerhaltungsbeitrag Berufsschulen		363 800,00
1/249000/751900	Kinderbetreuungseinrichtungen (Kopfquote, Versorgungsauftrag)	Transfers an Länder, Landesfonds und Landeskammern - Kostenanteil für Kindertagesstätten		808 100,00
1/411000/751600	Maßnahmen der Sozialhilfe	Transfers an Länder, Landesfonds und Landeskammern - Sozialhilfe Kopfquote		8 263 700,00
1/510000/751110	Medizinische Bereichsversorgung	Transfers an Länder, Landesfonds und Landeskammern - Transferzahlung gem. Sprengelärztegesetz		47 200,00
1/530000/751140	Rettungsdienste	Transfers an Länder, Landesfonds und Landeskammern - Rettungsbeitrag		242 400,00

Haushaltskonto	Bezeichnung Ansatz	Bezeichnung Post	Summe Einzahlungen	Summe Auszahlungen
<b>Transferzahlungen von/an Länder, Landesfonds, Landeskammern</b>				
	<b>Gesamtsumme Transferzahlungen von/an Länder, Landesfonds, Landeskammern</b>		<b>2 481 100,00</b>	<b>15 261 200,00</b>
	<b>Summe Kapitaltransfers</b>		<b>540 800,00</b>	<b>300 000,00</b>
	<b>Summe Transfers</b>		<b>1 940 300,00</b>	<b>14 961 200,00</b>
1/560000/751120	Abgangsdeckung der Krankenanstalten	Transfers an Länder, Landesfonds und Landeskammern - Abgangsdeckung Krankenanstalten		3 580 300,00
1/612100/771000	Gemeindestraßen Radweg Lieserschlucht 31,24%	Kapitaltransfers an Länder, Landesfonds und Landeskammern		300 000,00
1/742000/751010	Produktionsförderung	Transfers an Länder (Anteil Tierseuchen Fondsbeitrag)		8 500,00
1/742000/751020	Produktionsförderung	Förderungsbeitrag für die Pferdezucht		800,00
1/930000/751130	Landesumlage	Transfers an Länder, Landesfonds und Landeskammern - Landesumlage		1 617 300,00
<b>Transferzahlungen von/an Gemeinden, Gemeindeverbände, Gemeindefonds</b>				
	<b>Gesamtsumme Transferzahlungen von/an Gemeinden, Gemeindeverbände, Gemeindefonds</b>		<b>244 500,00</b>	<b>3 373 500,00</b>
	<b>Summe Kapitaltransfers</b>		<b>0,00</b>	<b>0,00</b>
	<b>Summe Transfers</b>		<b>244 500,00</b>	<b>3 373 500,00</b>
2/000000/862000	Gemeinderat	Transfers von Gemeinden, Gemeindeverbände (ohne marktbestimmte Tätigkeit) und Gemeindefonds	1 700,00	
2/163000/862000	Freiwillige Feuerwehren	Transfers Gemeindeverbände (Feuerwehrverband)	9 800,00	
2/249000/862000	Kinderbetreuungseinrichtungen (Kopfquote, Versorgungsauftrag)	Transf.vonGemeinden;Ausgleichszahlungen gem. §54 K-KBBG	4 000,00	
2/322100/862000	Internationaler Chorwettbewerb	Laufende Transferzahlungen von Gemeinden	500,00	
2/612100/862000	Gemeindestraßen Radweg Lieserschlucht 31,24%	Transfers von Gemeinden, Gemeindeverbände (ohne marktbestimmte Tätigkeit) und Gemeindefonds	213 700,00	
2/840000/862001	Grundbesitz und Immobilien	Transfers von Gemeinden (Drohnenbefliegung Förderabr. Ansatz 63901)	11 100,00	
2/853000/862001	Gemeindeeigener Hausbesitz	Transfers von Gemeinden (Drohnenbefliegung Förderabr. Ansatz 63901)	3 700,00	
1/000000/752400	Gemeinderat	Beitrag Pensionsfonds Bürgermeister - Gemeindeservicezentrum		78 300,00
1/080000/752500	Pensionen	Beitrag Pensionsfonds Mitarbeiter - Gemeindeservicezentrum		2 009 600,00
1/163000/752600	Freiwillige Feuerwehren	Transfers an Gemeinden, Gemeindeverbände (ohne marktbestimmte Tätigkeit) und Gemeindefonds - Beitrag Landesfeuerwehrverband		2 500,00
1/210000/752200	Verwaltung der Pflichtschulen	Transfers an Gemeinden, Gemeindeverbände (ohne marktbestimmte Tätigkeit) und Gemeindefonds - Umlage Schulgemeindeverband		987 000,00
1/249000/752000	Kinderbetreuungseinrichtungen (Kopfquote, Versorgungsauftrag)	Transf.anGemeinden;Ausgleichszahlungen gem. §54 K-KBBG		5 500,00
1/320000/752100	Musikschule Spittal/Drau	Transfers an Gemeinden, Gemeindeverbände (ohne marktbestimmte Tätigkeit) und Gemeindefonds		1 000,00
1/411000/752300	Maßnahmen der Sozialhilfe	Transfers an Gemeinden, Gemeindeverbände (ohne marktbestimmte Tätigkeit) und Gemeindefonds - Umlage Sozialhilfeverband		201 100,00

Haushaltskonto	Bezeichnung Ansatz	Bezeichnung Post	Summe Einzahlungen	Summe Auszahlungen
<b>Transferzahlungen von/an Gemeinden, Gemeindeverbände, Gemeindefonds</b>				
	<b>Gesamtsumme Transferzahlungen von/an Gemeinden, Gemeindeverbände, Gemeindefonds</b>		<b>244 500,00</b>	<b>3 373 500,00</b>
	<b>Summe Kapitaltransfers</b>		<b>0,00</b>	<b>0,00</b>
	<b>Summe Transfers</b>		<b>244 500,00</b>	<b>3 373 500,00</b>
1/529000/752000	Maßnahmen des Umweltschutzes	Transfers an Gemeinden, Gemeindeverbände (ohne marktbestimmte Tätigkeit) und Gemeindefonds		13 500,00
1/639010/752000	Sonstige Maßnahmen (Projekt Drohnenbefliegung 2024-2025)	Transfers an Gemeinden (Förderabrechnung extern)		48 700,00
1/639010/752010	Sonstige Maßnahmen (Projekt Drohnenbefliegung 2024-2025)	Transfers an Gemeinden (Förderabrechnung intern Ansatz 8530)		11 100,00
1/639010/752020	Sonstige Maßnahmen (Projekt Drohnenbefliegung 2024-2025)	Transfers an Gemeinden (Förderabrechnung intern Ansatz 8400)		3 700,00
1/853000/752000	Gemeindeeigener Hausbesitz	Transfers an Gemeinden, Gemeindeverbände (ohne marktbestimmte Tätigkeit) und Gemeindefonds		11 500,00
<b>Transferzahlungen von/an Sozialversicherungsträger</b>				
	<b>Gesamtsumme Transferzahlungen von/an Sozialversicherungsträger</b>		<b>20 400,00</b>	<b>0,00</b>
	<b>Summe Kapitaltransfers</b>		<b>0,00</b>	<b>0,00</b>
	<b>Summe Transfers</b>		<b>20 400,00</b>	<b>0,00</b>
2/817000/863200	Friedhöfe	Transfers von sonstigen Trägern öffentlichen Rechts	2 800,00	
2/820000/863200	Wirtschaftshof	Transfers von sonstigen Trägern öffentlichen Rechts	5 000,00	
2/852000/863200	Müllbeseitigung	Transfers von sonstigen Trägern öffentlichen Rechts	7 800,00	
2/853000/863200	Gemeindeeigener Hausbesitz	Transfers von sonstigen Trägern öffentlichen Rechts	4 800,00	
<b>Transferzahlungen von/an sonst. Träger des öffentlichen Rechts</b>				
	<b>Gesamtsumme Transferzahlungen von/an sonst. Träger des öffentlichen Rechts</b>		<b>461 300,00</b>	<b>421 600,00</b>
	<b>Summe Kapitaltransfers</b>		<b>21 500,00</b>	<b>0,00</b>
	<b>Summe Transfers</b>		<b>439 800,00</b>	<b>421 600,00</b>
2/022000/863200	Bürgerbüro	Transfers von sonstigen Trägern öffentlichen Rechts	16 800,00	
2/211000/863200	Volksschule West	Transfers von sonstigen Trägern öffentlichen Rechts und Sozialversicherungsträgern	2 200,00	
2/300000/867000	Kultur	Laufende Transferzahlungen von privaten Institutionen ohne Erwerbscharakter	1 000,00	
2/612000/868000	Gemeindestraßen	Laufende Transferzahlungen von privaten Haushalten (Geldstrafen)	380 000,00	
2/814000/863200	Straßenreinigung	Transfers von sonstigen Trägern öffentlichen Rechts und Sozialversicherungsträgern	4 800,00	
2/852000/864000	Müllbeseitigung	Laufende Transferzahlungen von sonstigen Trägern des öffentlichen Rechtes	35 000,00	
6/163006/303200	Mannschaftstransportfzg Spittal	Kapitaltransfers Landesfeuerwehrverband	21 500,00	
1/012000/754300	Hilfsamt	Beitrag Gemeindeservicezentrum		21 300,00
1/016000/754300	Elektronische Datenverarbeitung	Transfers an sonstige Träger des öffentlichen Rechts (CNC)		2 100,00
1/091000/754200	Personalausbildung und Personalfortbildung	Transfers an sonstige Träger des öffentlichen Rechts - Beitrag Kärntner Verwaltungsakademie		3 200,00

Haushaltskonto	Bezeichnung Ansatz	Bezeichnung Post	Summe Einzahlungen	Summe Auszahlungen
<b>Transferzahlungen von/an sonst. Träger des öffentlichen Rechts</b>				
	<b>Gesamtsumme Transferzahlungen von/an sonst. Träger des öffentlichen Rechts</b>		<b>461 300,00</b>	<b>421 600,00</b>
	<b>Summe Kapitaltransfers</b>		<b>21 500,00</b>	<b>0,00</b>
	<b>Summe Transfers</b>		<b>439 800,00</b>	<b>421 600,00</b>
1/163000/754000	Freiwillige Feuerwehren	Transfers an sonstige Träger des öffentlichen Rechts (KLFV - BM-Bediengeb.)		8 900,00
1/210000/754100	Verwaltung der Pflichtschulen	Beitrag an den Kärntner Bildungsbaufonds		164 400,00
1/520000/754400	Natur- und Landschaftsschutz	Transfers an sonstige Träger des öffentlichen Rechts - Subvention Bergwacht		800,00
1/690000/754500	Verkehr und Sonstiges	Transfers an sonstige Träger des öffentlichen Rechts - Beitrag Verkehrsverbund		195 900,00
1/742000/754600	Produktionsförderung	Transfers an sonstige Träger des öffentlichen Rechts - Gemeindeanteil künstliche Besamung		25 000,00
	<b>Gesamtsumme</b>		<b>24 109 500,00</b>	<b>19 056 300,00</b>





Nachweis über Haushaltsrücklagen und  
Zahlungsmittelreserven (Anlage 6b)



Haushaltsrücklagen			Rücklagenstand			Rücklagenstand	Zahlungsmittelreserven		
Nr.	Verwendungszweck	Ansatz	31.12.2025	Zuweisungen	Entnahmen	31.12.2026	31.12.2025	31.12.2026	Konto-/Sparbuchnummer
8/9990934/00001	Feuerwehr Sparbuch, Austrian Anadi Bank, AT96 5200 0004 5653 9823	163000	45 800,00	0,00	41 500,00	4 300,00	45 815,14	45 815,14	ZW 210 294010 AT96 5200 0004 5653 9823
8/9990934/00002	Fachhochschule Sparbuch, Volksbank Kärnten, AT87 4213 0901 0105 3339, früher AT06 4213 0731 1780 0000	280000	55 500,00	0,00	55 500,00	0,00	171 221,47	171 221,47	ZW 211 294020 AT87 4213 0901 0105 3339
8/9990934/00004	Wirtschaftshof Sparbuch, Volksbank Kärnten, AT78 4213 0901 0104 8263	820000	66 000,00	0,00	65 900,00	100,00	65 977,36	65 977,36	ZW 213 294040 AT78 4213 0901 0104 8263
8/9990934/00005	Wirtschaftsförderung Sparbuch, BKS Bank, AT05 1700 0008 6016 8561	789000	10 100,00	0,00	0,00	10 100,00	10 112,31	10 112,31	ZW 214 294050 AT05 1700 0008 6016 8561
8/9990934/00006	Kanalbau Sparbuch, Austrian Anadi Bank, AT74 5200 0004 5653 9831	851000	5 506 100,00	71 900,00	1 202 700,00	4 375 300,00	2 872 320,87	2 872 320,87	ZW 215 294060 AT74 5200 0004 5653 9831
8/9990934/00010	Müllbeseitigung Sparkonto, UniCre Bank Austria, AT96 1200 0100 0296 4947	852000	1 541 400,00	70 400,00	202 000,00	1 409 800,00	1 541 390,42	1 541 390,42	ZW 219 294100 AT96 1200 0100 0296 4947
8/9990934/00012	Straßenbeleuchtung Sparkonto, Kärntner Sparkasse, AT25 2070 6044 0401 7123	816000	410 300,00	0,00	100 000,00	310 300,00	434 004,21	434 004,21	ZW 221 294120 AT25 2070 6044 0401 7123
8/9990934/00013	Ausbaumaßnahmen Friedhof SparCard, Volksbank Kärnten, AT19 4213 0901 0102 9537	817000	486 200,00	17 700,00	70 000,00	433 900,00	486 187,51	486 187,51	ZW 222 294130 AT19 4213 0901 0102 9537
8/9990934/00014	Fäkalienabfuhr, SparCard, Volksbank Kärnten, AT41 4213 0901 0102 9529	851000	361 600,00	0,00	354 000,00	7 600,00	361 567,80	361 567,80	ZW 223 294140 AT41 4213 0901 0102 9529
8/9990934/00015	Drautalperle Sparbuch, Austrian Anadi Bank, AT25 5200 0004 5653 9840	833000	5 300,00	0,00	0,00	5 300,00	5 264,33	5 264,33	ZW 224 294150 AT25 5200 0004 5653 9840
8/9990934/00017	Drautalperle - Zinsabsicherung und Instandhaltung Sparkonto, UniCre Bank Austria, AT85 1200 0100 0478 2537	833000	131 000,00	0,00	0,00	131 000,00	131 046,94	131 046,94	ZW 226 294170 AT85 1200 0100 0478 2537
8/9990934/00018	Wohnbau Sparkonto, Kärntner Sparkasse, AT94 2070 6020 0070 0134	853000	638 000,00	4 700,00	30 000,00	612 700,00	637 953,69	637 953,69	ZW 227 294180 AT96 2070 6045 0485 1322
8/9990934/00019	Wasserversorgung SparCard, Volksbank Kärnten, AT94 4213 0901 0102 9545	850000	1 253 600,00	93 000,00	1 005 000,00	341 600,00	1 514 556,67	1 514 556,67	ZW 228 294190 AT94 4213 0901 0102 9545
8/9990934/00021	Grundbesitz Sparbuch Austrian Anadi, AT24 5200 0004 5653 9858	840000	497 100,00	56 600,00	0,00	553 700,00	114 532,94	114 532,94	ZW 241 294230 AT24 5200 0004 5653 9858

# Voranschlag 2026

Stadtgemeinde Spittal an der Drau

# Nachweis über Haushaltsrücklagen und Zahlungsmittelreserven (Anlage 6b)

Haushaltsrücklagen			Rücklagenstand				Zahlungsmittelreserven		
Nr.	Verwendungszweck	Ansatz	31.12.2025	Zuweisungen	Entnahmen	Rücklagenstand 31.12.2026	31.12.2025	31.12.2026	Konto-/Sparbuchnummer
8/9990934/00023	Abfertigungen Mitarbeiter Bestattung AT76 5200 0004 5674 1070	011000	30 500,00	24 100,00	0,00	54 600,00	24 858,85	24 858,85	ZW 229 294200 AT76 5200 0004 5674 1070
<b>Zweckgebundene Haushaltsrücklagen</b>			<b>11 038 500,00</b>	<b>338 400,00</b>	<b>3 126 600,00</b>	<b>8 250 300,00</b>	<b>8 416 810,51</b>	<b>8 416 810,51</b>	
8/9990935/00001	Betriebsmittel Sparkonto, Kärntner Sparkasse, AT98 2070 6020 0070 0159	912000	1 002 100,00	0,00	20 000,00	982 100,00	757 065,25	757 065,25	ZW 231 295010 AT11 2070 6045 0485 1397
8/9990935/00003	Betriebsmittel Sparbuch, Austrian Anadi Bank, AT02 5200 0004 5653 9866	912000	0,00	0,00	0,00	0,00	0,00	0,00	ZW 232 295020 AT02 5200 0004 5653 9866
8/9990935/00004	Betriebsmittel Strom Sparkonto, Kärntner Sparkasse, AT69 2070 6044 0401 7107	816000	453 600,00	0,00	38 000,00	415 600,00	475 248,60	475 248,60	ZW 233 295030 AT69 2070 6044 0401 7107
8/9990935/00005	Straßenverkehr SparCard, Volksbank Kärnten, AT77 4213 0901 0102 9560	912000	43 200,00	0,00	0,00	43 200,00	43 225,30	43 225,30	ZW 234 295040 AT77 4213 0901 0102 9560
8/9990935/00008	Betriebsmittel - Sanierung VS Ost Sparbuch, Raiffeisenbank, AT51 3926 7000 4003 4985	912000	412 400,00	0,00	35 000,00	377 400,00	427 365,92	427 365,92	ZW 236 295060 AT51 3926 7000 4003 4985
<b>Allgemeine Haushaltsrücklagen</b>			<b>1 911 300,00</b>	<b>0,00</b>	<b>93 000,00</b>	<b>1 818 300,00</b>	<b>1 702 905,07</b>	<b>1 702 905,07</b>	
<b>Gesamtsummen</b>			<b>12 949 800,00</b>	<b>338 400,00</b>	<b>3 219 600,00</b>	<b>10 068 600,00</b>	<b>10 119 715,58</b>	<b>10 119 715,58</b>	

Innere Darlehen (336)			Buchwert				Gegebene Darlehen (288)		
Nr.	Verwendungszweck	Ansatz	31.12.2025	Zugang	Tilgung	Buchwert 31.12.2026	31.12.2025	31.12.2026	Kontonummer
23260/7	Müll an Wirtschaftshof für Steyr 4105 von Rücklage 8/9990934/00010	820000	22 500,00	0,00	7 500,00	15 000,00	22 500,00	15 000,00	7/9990288/00007
23260/8	Friedhof an Wirtschaftshof für Multicar von Rücklage 8/9990934/00013	820000	53 000,00	0,00	17 700,00	35 300,00	53 000,00	35 300,00	7/9990288/00008
23260/9	Müll an Straßenrein. für Kehrmaschine von Rücklage 8/9990934/00010	814000	76 300,00	0,00	25 500,00	50 800,00	76 300,00	50 800,00	7/9990288/00009
23260/10	Immobilien an Soziales für Pkw EaR von Rücklage 8/9990934/00018	423000	22 600,00	0,00	4 700,00	17 900,00	22 600,00	17 900,00	7/9990288/00010
23260/11	Kanal an Feuerwehr für TLF 4000/1 von Rücklage 8/9990934/00006	163000	161 800,00	0,00	23 100,00	138 700,00	161 800,00	138 700,00	7/9990288/00011

# Voranschlag 2026

Stadtgemeinde Spittal an der Drau

## Nachweis über Haushaltsrücklagen und Zahlungsmittelreserven (Anlage 6b)

Innere Darlehen (336)			Buchwert			Buchwert	Gegebene Darlehen (288)		
Nr.	Verwendungszweck	Ansatz	31.12.2025	Zugang	Tilgung	31.12.2026	31.12.2025	31.12.2026	Kontonummer
23260/12	Kanal an Feuerwehr für TLF 4000/2 von Rücklage 8/9990934/00006	163000	166 400,00	0,00	23 800,00	142 600,00	166 400,00	142 600,00	7/9990288/00012
23260/13	Kanal an Feuerwehr für Kommandofzg. von Rücklage 8/9990934/00006	163000	54 600,00	0,00	6 100,00	48 500,00	54 600,00	48 500,00	7/9990288/00013
23260/14	Kanal an Feuerwehr für TLF 2000 von Rücklage 8/9990934/00006	163000	131 900,00	0,00	18 900,00	113 000,00	131 900,00	113 000,00	7/9990288/00014
23260/15	Müll an Feuerwehr für MTF von Rücklage 8/9990934/00010	163000	0,00	30 000,00	3 000,00	27 000,00	0,00	27 000,00	7/9990288/00015
23260/16	Müll an Wihof für BOKI von Rücklage 8/9990934/00010	820000	0,00	111 000,00	22 200,00	88 800,00	0,00	88 800,00	7/9990288/00016
23260/17	Müll an Wihof für BOKI Aufbauten von Rücklage 8/9990934/00010	820000	0,00	61 000,00	12 200,00	48 800,00	0,00	48 800,00	7/9990288/00017
<b>Innere Darlehen</b>			<b>689 100,00</b>	<b>202 000,00</b>	<b>164 700,00</b>	<b>726 400,00</b>	<b>689 100,00</b>	<b>726 400,00</b>	
<b>Gesamtsummen</b>			<b>689 100,00</b>	<b>202 000,00</b>	<b>164 700,00</b>	<b>726 400,00</b>	<b>689 100,00</b>	<b>726 400,00</b>	



Kärntenspezifischer Nachweis über Stand und Veränderung  
kommunaler Zahlungsmittelreserven inkl. Innerer Darlehen





Bezeichnung	Zahlungsmittelreserven SOLL			Innere Darlehen						Zahlungsmittelreserven IST				
	Stand am 01.01.2026	Veränderung	Stand am 31.12.2026	Ansatz/Konto	aushaftender	Zugang	Tilgung	Zinsen	aushaftender	Ansatz/Konto	Stand am 01.01.2026	Zuführungen	Entnahmen	Stand am 31.12.2026
					Stand am 01.01.2026				Stand am 31.12.2026					
Feuerwehr	45 800	-41 500	4 300							163000/294010	45 800		41 500	4 300
Fachhochschule	55 500	-55 500								280000/294020	55 500		55 500	
Wirtschaftshof	66 000	-65 900	100							820000/294040	66 000		65 900	100
Wirtschaftsförderung	10 100		10 100							789000/294050	10 100			10 100
Kanalausbau	6 020 800	-1 202 700	4 818 100		514 700		71 900	5 400	442 800	851000/294060	5 506 100	71 900	1 202 700	4 375 300
				163000	161 800		23 100	1 700	138 700					
				163000	166 400		23 800	1 700	142 600					
				163000	54 600		6 100	600	48 500					
				163000	131 900		18 900	1 400	113 000					
Müllbeseitigung	1 640 200		1 640 200		98 800	202 000	70 400	4 700	230 400	852000/294100	1 541 400	70 400	202 000	1 409 800
				820000	22 500		7 500	100	15 000					
				814000	76 300		25 500	100	50 800					
				163000	0	30 000	3 000	900	27 000					
				820000	0	111 000	22 200	2 300	88 800					
				820000	0	61 000	12 200	1 300	48 800					
Straßenbeleuchtung	410 300	-100 000	310 300							816000/294120	410 300		100 000	310 300
Friedhofsausbau	539 200	-70 000	469 200	820000	53 000		17 700	100	35 300	817000/294130	486 200	17 700	70 000	433 900
Fäkalienabfuhr	361 600	-354 000	7 600							851000/294140	361 600		354 000	7 600
Drautalperle	5 300		5 300							833000/294150	5 300			5 300
Drautalperle - IH und Zins	131 000		131 000							833000/294170	131 000			131 000
Wohnbau	660 600	-30 000	630 600	423000	22 600		4 700	300	17 900	853000/294180	638 000	4 700	30 000	612 700
Wasserversorgung	1 253 600	-912 000	341 600							850000/294190	1 253 600		912 000	341 600
Abfertigungen Bestattung	30 500	24 100	54 600							011000/294200	30 500	24 100		54 600
Grund	497 100	56 600	553 700							840000/294230	497 100	56 600		553 700
Betriebsmittel Ktn. Spk.	1 002 100	-20 000	982 100							912000/295010	1 002 100		20 000	982 100
Betriebsmittel Strom	453 600	-38 000	415 600							816000/295030	453 600		38 000	415 600
Betriebsmittel Straßenverkehr	43 200		43 200							912000/295040	43 200			43 200
Betriebsmittel Bildung	412 400	-35 000	377 400							912000/295060	412 400		35 000	377 400
<b>Summe</b>	<b>13 638 900</b>	<b>-2 843 900</b>	<b>10 795 000</b>		<b>689 100</b>	<b>202 000</b>	<b>164 700</b>	<b>10 500</b>	<b>726 400</b>		<b>12 949 800</b>	<b>245 400</b>	<b>3 126 600</b>	<b>10 068 600</b>



Einzelnachweis über Finanzschulden und Schuldendienst  
(Anlage 6c)



# Voranschlag 2026

Stadtgemeinde Spittal an der Drau

# Einzelnachweis über Finanzschulden und Schuldendienst (Anlage 6c) - nach Ansatz

Darlehen Darlehensgeber Verwendung Aktenzahl	Ansatz	Staat	Laufzeit	Darlehenshöhe Gesamt	Buchwert 31.12.2025	Zugang	Tilgung	Zinsen	Summe Schuldendienst	Schuldendienst- ersätze	Buchwert 31.12.2026	Netto Schuldendienst
1158560/238 Amt der Kärntner Landesregierung Kärntner Regionalfonds VS Ost	211100	AT	2021 - 2029 EUR/1,500% FIX verzinst	1 418 000,00	729 700,00	0,00	178 400,00	11 000,00	189 400,00	0,00	551 300,00	189 400,00
<b>Summe 211100</b>					<b>729 700,00</b>	<b>0,00</b>	<b>178 400,00</b>	<b>11 000,00</b>	<b>189 400,00</b>	<b>0,00</b>	<b>551 300,00</b>	<b>189 400,00</b>
11067/236 Volksbank Kärnten eG WVA Gmeineck, 8504, Aufn. 2024 90200911379	850000	AT	2024 - 2049 EUR/3,090% FIX verzinst	1 087 000,00	1 042 000,00	0,00	30 700,00	32 000,00	62 700,00	1 900,00	1 011 300,00	60 800,00
11067/250 Volksbank Kärnten eG WVA BA 19, 8507, Aufn. 2024 90200911361	850000	AT	2024 - 2049 EUR/3,090% FIX verzinst	1 330 000,00	1 275 000,00	0,00	37 600,00	39 100,00	76 700,00	0,00	1 237 400,00	76 700,00
1027145/219 Raiffeisen-Bezirksbank Spittal/Drau, registrierte G Sanierung Wasserversorgungsanlage -	850000	AT	2012 - 2035 EUR/3,062% euribor6m	700 000,00	351 500,00	0,00	22 500,00	12 000,00	34 500,00	1 100,00	329 000,00	33 400,00
1028434/223 BAWAG P.S.K. Bank für Arbeit und Wirtschaft unc WVA Hochbeh. Goldeck -	850000	AT	2015 - 2039 EUR/2,747% euribor6m	1 165 000,00	699 700,00	0,00	41 500,00	22 600,00	64 100,00	700,00	658 200,00	63 400,00
1028434/228 BAWAG P.S.K. Bank für Arbeit und Wirtschaft unc WVA BA 10 (01-03) u. Gmeineck Gesamtaufn. 10,8 Mio	850000	AT	2019 - 2045 EUR/2,407% euribor6m	2 250 000,00	1 847 300,00	0,00	75 000,00	46 900,00	121 900,00	200,00	1 772 300,00	121 700,00
1149934/256 BKS Bank AG WVA Aufn. 2025 - 85011	850000	AT	2025 - 2050 EUR/2,625% FIX verzinst	1 700 000,00	1 700 000,00	0,00	68 000,00	45 000,00	113 000,00	0,00	1 632 000,00	113 000,00

# Voranschlag 2026

Stadtgemeinde Spittal an der Drau

# Einzelnachweis über Finanzschulden und Schuldendienst (Anlage 6c) - nach Ansatz

Darlehen Darlehensgeber Verwendung Aktenzahl	Ansatz	Staat	Laufzeit	Darlehenshöhe Gesamt	Buchwert 31.12.2025	Zugang	Tilgung	Zinsen	Summe Schuldendienst	Schuldendienst- ersätze	Buchwert 31.12.2026	Netto Schuldendienst
1157055/240 Austrian Anadi Bank AG WVA Aufnahme 2022 BA 10 (1-3)	850000	AT	2022 - 2047 EUR/2,293% euribor6m	1 474 000,00	1 267 600,00	0,00	58 900,00	32 600,00	91 500,00	0,00	1 208 700,00	91 500,00
1157055/241 Austrian Anadi Bank AG WVA Aufnahme 2022 Unterland 85011	850000	AT	2022 - 2047 EUR/2,293% euribor6m	1 000 000,00	860 000,00	0,00	40 000,00	22 100,00	62 100,00	500,00	820 000,00	61 600,00
1160469/224 UniCredit Bank Austria AG WVA Gmeineck -	850000	AT	2017 - 2042 EUR/1,750% FIX verzinst	1 500 000,00	1 090 200,00	0,00	55 500,00	19 100,00	74 600,00	300,00	1 034 700,00	74 300,00
1160469/225 UniCredit Bank Austria AG WVA BA 10 (01-03) -	850000	AT	2017 - 2042 EUR/1,750% FIX verzinst	600 000,00	435 900,00	0,00	22 200,00	7 700,00	29 900,00	100,00	413 700,00	29 800,00
1160469/229 UniCredit Bank Austria AG WVA Gmeineck Aufnahme 2021 aus 3,5 Mio	850000	AT	2021 - 2047 EUR/0,610% FIX verzinst	2 264 000,00	1 967 400,00	0,00	85 900,00	12 000,00	97 900,00	3 900,00	1 881 500,00	94 000,00
1160469/230 UniCredit Bank Austria AG WVA Gmeineck Aufnahme 2022 aus 3,5 Mio	850000	AT	2021 - 2047 EUR/0,690% FIX verzinst	414 060,00 1 236 000,00	368 000,00	0,00	15 600,00	2 500,00	18 100,00	0,00	352 400,00	18 100,00
1201726/600 Amt der Kärntner Landesregierung WVA BA 5, K-WWF-Fondsdarlehen -	850000	AT	2011 - 2045 EUR/1,000% FIX verzinst	7 600,00	8 700,00	100,00	0,00	100,00	100,00	0,00	8 800,00	100,00

# Voranschlag 2026

Stadtgemeinde Spittal an der Drau

# Einzelnachweis über Finanzschulden und Schuldendienst (Anlage 6c) - nach Ansatz

Darlehen Darlehensgeber Verwendung Aktenzahl	Ansatz	Staat	Laufzeit	Darlehenshöhe Gesamt	Buchwert 31.12.2025	Zugang	Tilgung	Zinsen	Summe Schuldendienst	Schuldendienst- ersätze	Buchwert 31.12.2026	Netto Schuldendienst
1201726/601 Amt der Kärntner Landesregierung WVA BA 4, K-WWF-Fondsdarlehen -	850000	AT	2011 - 2045 EUR/1,000% FIX verzinst	22 800,00	26 000,00	300,00	0,00	300,00	300,00	0,00	26 300,00	300,00
1201726/602 Amt der Kärntner Landesregierung WVA BA 7, K-WWF-Fondsdarlehen -	850000	AT	2012 - 2046 EUR/1,000% FIX verzinst	9 700,00	11 000,00	100,00	0,00	100,00	100,00	0,00	11 100,00	100,00
1201726/603 Amt der Kärntner Landesregierung WVA BA 8, K-WWF-Fondsdarlehen -	850000	AT	2012 - 2046 EUR/1,000% FIX verzinst	7 400,00	8 400,00	100,00	0,00	100,00	100,00	0,00	8 500,00	100,00
1201726/604 Amt der Kärntner Landesregierung WVA BA 6, K-WWF-Fondsdarlehen -	850000	AT	2013 - 2047 EUR/1,000% FIX verzinst	22 200,00	27 000,00	300,00	0,00	300,00	300,00	0,00	27 300,00	300,00
1201726/605 Amt der Kärntner Landesregierung WVA BA 9, K-WWF-Fondsdarlehen -	850000	AT	2013 - 2047 EUR/1,000% FIX verzinst	69 400,00	78 000,00	800,00	0,00	800,00	800,00	0,00	78 800,00	800,00
1201726/608 Amt der Kärntner Landesregierung WVA BA 13, K-WWF-Fondsdarlehen -	850000	AT	2015 - 2049 EUR/1,000% FIX verzinst	63 000,00	66 900,00	600,00	0,00	600,00	600,00	0,00	67 500,00	600,00
1201726/609 Amt der Kärntner Landesregierung WVA BA 14, K-WWF-Fondsdarlehen -	850000	AT	2016 - 2050 EUR/1,000% FIX verzinst	42 200,00	26 000,00	300,00	0,00	300,00	300,00	0,00	26 300,00	300,00

# Voranschlag 2026

Stadtgemeinde Spittal an der Drau

# Einzelnachweis über Finanzschulden und Schuldendienst (Anlage 6c) - nach Ansatz

Darlehen	Ansatz	Staat	Laufzeit	Darlehenshöhe	Buchwert	Zugang	Tilgung	Zinsen	Summe	Schuldendienst-	Buchwert	Netto
Darlehensgeber				Gesamt	31.12.2025				Schuldendienst	ersätze	31.12.2026	Schuldendienst
Verwendung			Währung/Zinssatz									
Aktenzahl			Zinsindikator									
1201726/611	850000	AT	2018 - 2052	32 160,00	44 100,00	500,00	0,00	500,00	500,00	0,00	44 600,00	500,00
Amt der Kärntner Landesregierung												
WVA BA 15, K-WWF-			EUR/1,000%									
Fondsdarlehen												
-			FIX verzinst									
1201726/614	850000	AT	2018 - 2052	18 700,00	17 800,00	1 200,00	0,00	1 200,00	1 200,00	0,00	19 000,00	1 200,00
Amt der Kärntner Landesregierung												
WVA BA 17, K-WWF-			EUR/1,000%									
Fondsdarlehen												
-			FIX verzinst									
1201726/616	850000	AT	2018 - 2053	55 250,00	37 300,00	400,00	0,00	400,00	400,00	0,00	37 700,00	400,00
Amt der Kärntner Landesregierung												
WVA BA 16, K-WWF-			EUR/1,000%									
Fondsdarlehen												
			FIX verzinst									
1201726/617	850000	AT	2018 - 2052	15 758,00	14 700,00	200,00	0,00	200,00	200,00	0,00	14 900,00	200,00
Amt der Kärntner Landesregierung												
WVA BA 20, K-WWF-			EUR/1,000%									
Fondsdarlehen												
			FIX verzinst									
1201726/618	850000	AT	2019 - 2053	111 020,00	117 600,00	1 200,00	0,00	1 200,00	1 200,00	0,00	118 800,00	1 200,00
Amt der Kärntner Landesregierung												
WVA BA 10.1 , K-WWF-			EUR/1,000%									
Fondsdarlehen												
			FIX verzinst									
1201726/620	850000	AT	2020 - 2055	18 720,00	15 000,00	1 000,00	0,00	1 000,00	1 000,00	0,00	16 000,00	1 000,00
Amt der Kärntner Landesregierung												
WVA BA 21, K-WWF-			EUR/1,000%									
Fondsdarlehen												
			FIX verzinst									
1201726/621	850000	AT	2021 - 2056	339 090,00	322 100,00	6 000,00	0,00	6 000,00	6 000,00	0,00	328 100,00	6 000,00
Amt der Kärntner Landesregierung												
WVA BA 18, K-WWF-			EUR/0,300%									
Fondsdarlehen												
			FIX verzinst									



# Voranschlag 2026

Stadtgemeinde Spittal an der Drau

# Einzelnachweis über Finanzschulden und Schuldendienst (Anlage 6c) - nach Ansatz

Darlehen Darlehensgeber Verwendung Aktenzahl	Ansatz	Staat	Laufzeit	Darlehenshöhe Gesamt	Buchwert 31.12.2025	Zugang	Tilgung	Zinsen	Summe Schuldendienst	Schuldendienst- ersätze	Buchwert 31.12.2026	Netto Schuldendienst
1201726/623 Amt der Kärntner Landesregierung WVA BA 23, K-WWF- Fondsdarlehen 12-SWW-40/5-2021	850000	AT	2022 - 2057 EUR/0,300% FIX verzinst	23 400,00	21 300,00	100,00	0,00	100,00	100,00	0,00	21 400,00	100,00
1201726/624 Amt der Kärntner Landesregierung WVA BA 25, K-WWF- Fondsdarlehen 12-SWW-40/6-2022	850000	AT	2022 - 2057 EUR/0,300% FIX verzinst	51 531,00	45 000,00	600,00	0,00	600,00	600,00	0,00	45 600,00	600,00
1201726/625 Amt der Kärntner Landesregierung WVA BA 24, K-WWF- Fondsdarlehen 12-SWW-5932/2023-27	850000	AT	2022 - 2057 EUR/0,300% FIX verzinst	53 367,00	48 700,00	700,00	0,00	700,00	700,00	0,00	49 400,00	700,00
1201726/626 Amt der Kärntner Landesregierung WVA BA 102, K-WWF- Fondsdarlehen 12-SWW-7721/2023-19	850000	AT	2023 - 2058 EUR/0,300% FIX verzinst	415 149,00	334 500,00	5 000,00	0,00	5 000,00	5 000,00	0,00	339 500,00	5 000,00
1201726/627 Amt der Kärntner Landesregierung WVA BA 19.11, K-WWF Fondsdarlehen 12-SWW-6247/2023	850000	AT	2024 - 2059 EUR/1,000% FIX verzinst	8 046,00	7 600,00	300,00	0,00	300,00	300,00	0,00	7 900,00	300,00
1201726/629 Amt der Kärntner Landesregierung WVA BA 26, K-WWF Fondsdarlehen 12-SWW-5980/2023	850000	AT	2024 - 2059 EUR/1,000% FIX verzinst	13 200,00	12 200,00	500,00	0,00	500,00	500,00	0,00	12 700,00	500,00
1201726/632 Amt der Kärntner Landesregierung WVA Sanierung Gmeineck NVA 2025, s. Verwendur	850000	AT	2025 - 2060 EUR/1,000% FIX verzinst	117 500,00	292 100,00	6 000,00	0,00	6 000,00	6 000,00	0,00	298 100,00	6 000,00

# Voranschlag 2026

Stadtgemeinde Spittal an der Drau

# Einzelnachweis über Finanzschulden und Schuldendienst (Anlage 6c) - nach Ansatz

Darlehen Darlehensgeber Verwendung Aktenzahl	Ansatz	Staat	Laufzeit	Darlehenshöhe Gesamt	Buchwert 31.12.2025	Zugang	Tilgung	Zinsen	Summe Schuldendienst	Schuldendienst- ersätze	Buchwert 31.12.2026	Netto Schuldendienst
1201726/633 Amt der Kärntner Landesregierung WVA BA 19.1.2 12-SWW-14095/2023-27	850000	AT	2025 - 2060 EUR/1,000% FIX verzinst	343 698,00	277 400,00	2 800,00	0,00	2 800,00	2 800,00	0,00	280 200,00	2 800,00
1210575/261 auszuschreiben WVA Aufn. 2026 - 85011	850000	AT	2026 - 2051 EUR/3,000% FIX verzinst	2 369 700,00	0,00	1 869 700,00	37 500,00	28 100,00	65 600,00	0,00	1 832 200,00	65 600,00
<b>Summe 850000</b>					<b>14 764 000,00</b>	<b>1 898 800,00</b>	<b>590 900,00</b>	<b>350 800,00</b>	<b>941 700,00</b>	<b>8 700,00</b>	<b>16 071 900,00</b>	<b>933 000,00</b>
1160469/230 UniCredit Bank Austria AG WVA Gmeineck Aufnahme 2022 aus 3,5 Mio	850100	AT	2021 - 2047 EUR/0,690% FIX verzinst	821 940,00 1 236 000,00	730 300,00	0,00	30 900,00	5 000,00	35 900,00	0,00	699 400,00	35 900,00
<b>Summe 850100</b>					<b>730 300,00</b>	<b>0,00</b>	<b>30 900,00</b>	<b>5 000,00</b>	<b>35 900,00</b>	<b>0,00</b>	<b>699 400,00</b>	<b>35 900,00</b>
11067/234 Volksbank Kärnten eG KAN BA 19, 851005, Aufn. 2023 90200909050	851000	AT	2023 - 2048 EUR/3,421% FIX verzinst	2 000 000,00	1 899 100,00	0,00	54 900,00	64 600,00	119 500,00	1 800,00	1 844 200,00	117 700,00
11067/242 Volksbank Kärnten eG KAN BA 19, 851005, Aufn. 2024-1 90200911387	851000	AT	2024 - 2049 EUR/3,090% FIX verzinst	2 000 000,00	1 917 200,00	0,00	56 400,00	58 800,00	115 200,00	3 400,00	1 860 800,00	111 800,00
1028381/255 Kommunalkredit Austria AG KAN Aufn. 2024/2 - 851005	851000	AT	2024 - 2049 EUR/2,909% FIX verzinst	2 740 000,00	2 647 800,00	0,00	77 200,00	78 000,00	155 200,00	2 600,00	2 570 600,00	152 600,00
1028434/174 BAWAG P.S.K. Bank für Arbeit und Wirtschaft unc Kanal BA-07 -	851000	AT	2000 - 2027 EUR/2,790% euribor6m	2 261 600,00	112 200,00	0,00	112 200,00	2 900,00	115 100,00	30 400,00	0,00	84 700,00

# Voranschlag 2026

Stadtgemeinde Spittal an der Drau

## Einzelnachweis über Finanzschulden und Schuldendienst (Anlage 6c) - nach Ansatz

Darlehen Darlehensgeber Verwendung Aktenzahl	Ansatz	Staat	Laufzeit	Darlehenshöhe Gesamt	Buchwert 31.12.2025	Zugang	Tilgung	Zinsen	Summe Schuldendienst	Schuldendienst- ersätze	Buchwert 31.12.2026	Netto Schuldendienst
1028434/222 BAWAG P.S.K. Bank für Arbeit und Wirtschaft und Kanal BA 10 -	851000	AT	2015 - 2039 EUR/2,747% euribor6m	2 267 000,00	1 361 400,00	0,00	80 800,00	44 000,00	124 800,00	1 400,00	1 280 600,00	123 400,00
1028434/231 BAWAG P.S.K. Bank für Arbeit und Wirtschaft und KAN BA 10 (01-03) Gesamtaufn. 10,8 Mio	851000	AT	2019 - 2045 EUR/2,407% euribor6m	8 550 000,00	7 021 100,00	0,00	285 000,00	177 700,00	462 700,00	1 100,00	6 736 100,00	461 600,00
1157055/202 Austrian Anadi Bank AG Kanal BA 09 -	851000	AT	2004 - 2029 EUR/2,800% FIX verzinst	3 270 000,00	701 000,00	0,00	168 000,00	18 800,00	186 800,00	23 000,00	533 000,00	163 800,00
1157055/207 Austrian Anadi Bank AG Kanal BA08 -	851000	AT	2006 - 2031 EUR/2,924% euribor6m	1 780 000,00	471 600,00	0,00	80 200,00	16 000,00	96 200,00	8 000,00	391 400,00	88 200,00
1157055/233 Austrian Anadi Bank AG KAN Aufnahme 2022 BA 10 (05) 851007	851000	AT	2022 - 2047 EUR/2,293% euribor6m	1 450 000,00	1 247 000,00	0,00	58 000,00	32 000,00	90 000,00	0,00	1 189 000,00	90 000,00
1160469/210 UniCredit Bank Austria AG Kanal BA 10 -	851000	AT	2017 - 2042 EUR/1,750% FIX verzinst	2 000 000,00	1 453 300,00	0,00	73 900,00	25 500,00	99 400,00	300,00	1 379 400,00	99 100,00
1201726/610 Amt der Kärntner Landesregierung ABA BA 14, K-WWF- Fondsdarlehen -	851000	AT	2016 - 2050 EUR/1,000% FIX verzinst	7 100,00	8 100,00	100,00	0,00	100,00	100,00	0,00	8 200,00	100,00

# Voranschlag 2026

Stadtgemeinde Spittal an der Drau

# Einzelnachweis über Finanzschulden und Schuldendienst (Anlage 6c) - nach Ansatz

Darlehen	Ansatz	Staat	Laufzeit	Darlehenshöhe	Buchwert	Zugang	Tilgung	Zinsen	Summe	Schuldendienst-	Buchwert	Netto
Darlehensgeber				Gesamt	31.12.2025				Schuldendienst	ersätze	31.12.2026	Schuldendienst
Verwendung			Währung/Zinssatz									
Aktenzahl			Zinsindikator									
1201726/612	851000	AT	2018 - 2052	100 000,00	88 400,00	900,00	0,00	900,00	900,00	0,00	89 300,00	900,00
Amt der Kärntner Landesregierung												
ABA BA 15, K-WWF-			EUR/1,000%									
Fondsdarlehen												
-			FIX verzinst									
1201726/613	851000	AT	2018 - 2052	61 600,00	26 600,00	1 600,00	0,00	1 600,00	1 600,00	0,00	28 200,00	1 600,00
Amt der Kärntner Landesregierung												
ABA BA 17, K-WWF-			EUR/1,000%									
Fondsdarlehen												
-			FIX verzinst									
1201726/615	851000	AT	2018 - 2053	87 500,00	94 700,00	1 000,00	0,00	1 000,00	1 000,00	0,00	95 700,00	1 000,00
Amt der Kärntner Landesregierung												
ABA BA 16, K-WWF-			EUR/1,000%									
Fondsdarlehen												
			FIX verzinst									
1201726/619	851000	AT	2019 - 2053	735 520,00	700 600,00	42 400,00	0,00	42 400,00	42 400,00	0,00	743 000,00	42 400,00
Amt der Kärntner Landesregierung												
ABA BA 18.1, K-WWF-			EUR/1,000%									
Fondsdarlehen												
			FIX verzinst									
1201726/622	851000	AT	2021 - 2056	746 340,00	570 700,00	10 300,00	0,00	10 300,00	10 300,00	0,00	581 000,00	10 300,00
Amt der Kärntner Landesregierung												
ABA BA 18.2, K-WWF-			EUR/0,300%									
Fondsdarlehen												
			FIX verzinst									
1201726/628	851000	AT	2024 - 2059	45 022,00	33 800,00	1 400,00	0,00	1 400,00	1 400,00	0,00	35 200,00	1 400,00
Amt der Kärntner Landesregierung												
ABA BA 19.11, K-WWF			EUR/1,000%									
Fondsdarlehen												
12-SWW-6257/2023			FIX verzinst									
1201726/630	851000	AT	2024 - 2059	695 817,00	561 600,00	5 600,00	0,00	5 600,00	5 600,00	0,00	567 200,00	5 600,00
Amt der Kärntner Landesregierung												
ABA BA 19.12, K-WWF			EUR/1,000%									
Fondsdarlehen												
12-SWW-14092/2023-27			FIX verzinst									

# Voranschlag 2026

Stadtgemeinde Spittal an der Drau

# Einzelnachweis über Finanzschulden und Schuldendienst (Anlage 6c) - nach Ansatz

Darlehen Darlehensgeber Verwendung Aktenzahl	Ansatz	Staat	Laufzeit	Darlehenshöhe Gesamt	Buchwert 31.12.2025	Zugang	Tilgung	Zinsen	Summe Schuldendienst	Schuldendienst- ersätze	Buchwert 31.12.2026	Netto Schuldendienst
1201726/631 Amt der Kärntner Landesregierung ABA BA 19.13 K-WWF- Fondsdarlehen 12-SWW-14090/2023-27	851000	AT	2024 - 2059 EUR/1,000% FIX verzinst	521 921,00	387 300,00	3 900,00	0,00	3 900,00	3 900,00	0,00	391 200,00	3 900,00
1201726/634 Amt der Kärntner Landesregierung K-WWF Fondsdarlehen	851000	AT	2026 - 2050 EUR/1,000% FIX verzinst	35 300,00	0,00	35 300,00	0,00	0,00	0,00	0,00	35 300,00	0,00
<b>Summe 851000</b>					<b>21 303 500,00</b>	<b>102 500,00</b>	<b>1 046 600,00</b>	<b>585 500,00</b>	<b>1 632 100,00</b>	<b>72 000,00</b>	<b>20 359 400,00</b>	<b>1 560 100,00</b>
1028434/212 BAWAG P.S.K. Bank für Arbeit und Wirtschaft unc 12-Familien-WH Fr. Nansen-Str., Wohnbaudarlehen -	853000	AT	2009 - 2029 EUR/2,792% euribor6m	770 000,00	171 800,00	0,00	41 100,00	5 400,00	46 500,00	0,00	130 700,00	46 500,00
1028434/215 BAWAG P.S.K. Bank für Arbeit und Wirtschaft unc Strandbad -	853000	AT	2009 - 2029 EUR/2,792% euribor6m	200 000,00	44 600,00	0,00	10 700,00	1 600,00	12 300,00	0,00	33 900,00	12 300,00
1028448/14 Wbf Austrian Anadi Bank AG, Klagenfurt 24 Kleinwohnhäuser, WBF Darlehen, EZ 1217 KG Spittal/Drau WuS-117/12/57	853000	AT	1958 - 2027 EUR/1,000% FIX verzinst	103 800,00	4 400,00	0,00	2 000,00	100,00	2 100,00	0,00	2 400,00	2 100,00
1028448/33 Wbf Austrian Anadi Bank AG, Klagenfurt 24 KLWHS Obj.38, Wohnbaudarlehen, EZ 1217 KG Spittal/Drau WuS 117/15/1957	853000	AT	1960 - 2029 EUR/1,000% FIX verzinst	15 600,00	1 100,00	0,00	400,00	100,00	500,00	0,00	700,00	500,00

# Voranschlag 2026

Stadtgemeinde Spittal an der Drau

# Einzelnachweis über Finanzschulden und Schuldendienst (Anlage 6c) - nach Ansatz

Darlehen	Ansatz	Staat	Laufzeit	Darlehenshöhe	Buchwert	Zugang	Tilgung	Zinsen	Summe	Schuldendienst-	Buchwert	Netto
Darlehensgeber				Gesamt	31.12.2025				Schuldendienst	ersätze	31.12.2026	Schuldendienst
Verwendung			Währung/Zinssatz									
Aktenzahl			Zinsindikator									
1028448/50	853000	AT	1964 - 2033	51 500,00	7 100,00	0,00	1 000,00	100,00	1 100,00	0,00	6 100,00	1 100,00
Wbf Austrian Anadi Bank AG, Klagenfurt												
16 Fam.WHS Ponauerstr.27a, EUR/1,000%												
Wohnbaudarlehen, EZ 1402 KG												
Spittal/Drau												
WuS 770/4/61												
FIX verzinst												
1028448/52	853000	AT	1965 - 2034	91 500,00	14 300,00	0,00	1 700,00	200,00	1 900,00	0,00	12 600,00	1 900,00
Wbf Austrian Anadi Bank AG, Klagenfurt												
16 Fam.WHS Zernattostr.5 EUR/1,000%												
Auenweg, Wohnbaudarlehen, EZ												
1243 KG Spittal/Drau												
WuS 88/6/62												
FIX verzinst												
1028448/54	853000	AT	1965 - 2034	156 100,00	24 400,00	0,00	2 800,00	300,00	3 100,00	0,00	21 600,00	3 100,00
Wbf Austrian Anadi Bank AG, Klagenfurt												
24 Fam.WHS Liesersiedl. EUR/1,000%												
65,67,69, Wohnbaudarlehen, EZ												
1493 KG Spittal/Drau												
WuS /88/6/62												
FIX verzinst												
1028448/58	853000	AT	1966 - 2035	30 500,00	5 400,00	0,00	600,00	100,00	700,00	0,00	4 800,00	700,00
Wbf Austrian Anadi Bank AG, Klagenfurt												
4 Fam.WHS Ortenb.Str.21a, EUR/1,000%												
Wohnbaudarlehen, EZ 1501 KG												
Spittal/Drau												
WuS 106/6/64												
FIX verzinst												
1028448/63	853000	AT	1967 - 2036	305 200,00	59 100,00	0,00	5 600,00	600,00	6 200,00	0,00	53 500,00	6 200,00
Wbf Austrian Anadi Bank AG, Klagenfurt												
56 WE-Forstgartenstr. 48,50,55,57, EUR/1,000%												
Wohnbaudarlehen, EZ 180 KG												
Spittal/Drau												
WuS 228/5/65												
FIX verzinst												
1028448/66	853000	AT	1968 - 2037	256 200,00	54 200,00	0,00	4 700,00	600,00	5 300,00	0,00	49 500,00	5 300,00
Wbf Austrian Anadi Bank AG, Klagenfurt												
47 WE-Forstg.Str. 45,47,49,51,53, EUR/1,000%												
Wohnbaudarlehen, EZ 1546 KG												
Spittal/Drau												
WuS 230/65												
FIX verzinst												

# Voranschlag 2026

Stadtgemeinde Spittal an der Drau

# Einzelnachweis über Finanzschulden und Schuldendienst (Anlage 6c) - nach Ansatz

Darlehen	Ansatz	Staat	Laufzeit	Darlehenshöhe	Buchwert	Zugang	Tilgung	Zinsen	Summe	Schuldendienst-	Buchwert	Netto
Darlehensgeber				Gesamt	31.12.2025				Schuldendienst	ersätze	31.12.2026	Schuldendienst
Verwendung			Währung/Zinssatz									
Aktenzahl			Zinsindikator									
1028448/80	853000	AT	1970 - 2039	32 200,00	8 000,00	0,00	600,00	100,00	700,00	0,00	7 400,00	700,00
Wbf Austrian Anadi Bank AG, Klagenfurt												
6 Fam.WHS Peintenstr.9, EUR/1,000%												
Wohnbaudarlehen, EZ 1593 KG												
Spittal/Drau												
WuS 604/66												
FIX verzinst												
1028448/81	853000	AT	1970 - 2039	21 400,00	5 300,00	0,00	400,00	100,00	500,00	0,00	4 900,00	500,00
Wbf Austrian Anadi Bank AG, Klagenfurt												
4 Fam.WHS Fr.N.Str. 23, EUR/1,000%												
Wohnbaudarlehen, EZ 1592 KG												
Spittal/Drau												
WuS 169/65												
FIX verzinst												
1028448/110	853000	AT	1979 - 2026	885 700,00	25 300,00	0,00	25 300,00	100,00	25 400,00	0,00	0,00	25 400,00
Wbf Austrian Anadi Bank AG, Klagenfurt												
40 Fam.WHS Edl.Str.50, EUR/0,500%												
Wohnbaudarlehen, EZ 1710 KG												
Spittal/Drau												
WuS 1812/76												
FIX verzinst												
1028448/115	853000	AT	1985 - 2032	27 600,00	6 000,00	0,00	1 000,00	100,00	1 100,00	0,00	5 000,00	1 100,00
Wbf Austrian Anadi Bank AG, Klagenfurt												
Stadion Spittal 2 WE, EUR/0,500%												
Wohnbaudarlehen, EZ 189 KG												
Spittal/Drau												
Wbf-80/4798/7												
FIX verzinst												
1028448/117	853000	AT	1983 - 2030	20 900,00	3 100,00	0,00	700,00	100,00	800,00	0,00	2 400,00	800,00
Wbf Austrian Anadi Bank AG, Klagenfurt												
2 WE Mehrzw.Saal Roth., EUR/0,500%												
Wohnbaudarlehen, EZ 304 KG												
Olsach												
WuS 2072/1974												
FIX verzinst												
1028448/118	853000	AT	1983 - 2030	274 500,00	41 400,00	0,00	9 500,00	200,00	9 700,00	0,00	31 900,00	9 700,00
Wbf Austrian Anadi Bank AG, Klagenfurt												
12 WE Miesstaler Str.5, EUR/0,500%												
Wohnbaudarlehen, EZ 2128 KG												
Spittal/Drau												
WuS 1036/81												
FIX verzinst												

# Voranschlag 2026

Stadtgemeinde Spittal an der Drau

# Einzelnachweis über Finanzschulden und Schuldendienst (Anlage 6c) - nach Ansatz

Darlehen	Ansatz	Staat	Laufzeit	Darlehenshöhe	Buchwert	Zugang	Tilgung	Zinsen	Summe	Schuldendienst-	Buchwert	Netto
Darlehensgeber				Gesamt	31.12.2025				Schuldendienst	ersätze	31.12.2026	Schuldendienst
Verwendung			Währung/Zinssatz									
Aktenzahl			Zinsindikator									
1028448/201	853000	AT	2003 - 2046	531 000,00	624 700,00	1 100,00	20 900,00	6 300,00	27 200,00	0,00	604 900,00	27 200,00
Wbf Austrian Anadi Bank AG, Klagenfurt												
Fr. Nansen-Straße 7,			EUR/1,000%									
Wohnbaudarlehen, EZ 353,												
Grundb. 73419 Sp												
WuS 01103/96			FIX verzinst									
1028448/206	853000	AT	2004 - 2041	1 585 000,00	1 666 200,00	500,00	64 600,00	16 600,00	81 200,00	0,00	1 602 100,00	81 200,00
Wbf Austrian Anadi Bank AG, Klagenfurt												
Betreutes Wohnen,			EUR/1,000%									
Wohnbauförderungsdarl., EZ 128												
WuS 0211087			FIX verzinst									
1028448/213	853000	AT	2011 - 2059	472 000,00	1 132 800,00	40 800,00	0,00	40 800,00	40 800,00	29 300,00	1 173 600,00	11 500,00
Wbf Austrian Anadi Bank AG, Klagenfurt												
12-Familien-WH Fr.-Nansen-Str.			EUR/1,000%									
42-46, WBF-Darlehen												
WuS 97/0833053			FIX verzinst									
1028448/217	853000	AT	2011 - 2036	165 400,00	356 100,00	12 700,00	0,00	12 700,00	12 700,00	9 100,00	368 800,00	3 600,00
Wbf Austrian Anadi Bank AG, Klagenfurt												
4-Fam. WHS Fr.-Nansen-Str. 48			EUR/1,000%									
WuS 1002252			FIX verzinst									
1028448/801	853000	AT	1970 - 2039	32 200,00	8 000,00	0,00	600,00	100,00	700,00	0,00	7 400,00	700,00
Wbf Austrian Anadi Bank AG, Klagenfurt												
6 Fam.WHS Peintenstr.9,			EUR/1,000%									
Wohnbaudarlehen, EZ 1593 KG												
Spittal/Drau												
WuS 604/66			FIX verzinst									
1028448/811	853000	AT	1970 - 2039	21 400,00	5 300,00	0,00	400,00	100,00	500,00	0,00	4 900,00	500,00
Wbf Austrian Anadi Bank AG, Klagenfurt												
4 Fam.WHS F.Nansenstr.23,			EUR/1,000%									
Wohnbaudarlehen, EZ 1592 KG												
Spittal/Drau												
WuS 165/69			FIX verzinst									



# Voranschlag 2026

Stadtgemeinde Spittal an der Drau

# Einzelnachweis über Finanzschulden und Schuldendienst (Anlage 6c) - nach Ansatz

Darlehen Darlehensgeber Verwendung Aktenzahl	Ansatz	Staat	Laufzeit	Darlehenshöhe Gesamt	Buchwert 31.12.2025	Zugang	Tilgung	Zinsen	Summe Schuldendienst	Schuldendienst- ersätze	Buchwert 31.12.2026	Netto Schuldendienst
1149934/251 BKS Bank AG Sanierung Payerstraße 31/33, Aufnahme 2025	853000	AT	2025 - 2045  EUR/2,625% FIX verzinst	600 000,00	600 000,00	0,00	27 700,00	21 000,00	48 700,00	0,00	572 300,00	48 700,00
1149934/252 BKS Bank AG Sanierung Payerstraße 29, Aufnahme 2025	853000	AT	2025 - 2045  EUR/2,625% FIX verzinst	360 000,00	360 000,00	0,00	16 600,00	12 600,00	29 200,00	0,00	343 400,00	29 200,00
1157055/208 Austrian Anadi Bank AG WHS Vill.Str. Gaborhaus, Wohnbaudarlehen -	853000	AT	2005 - 2029  EUR/2,800% FIX verzinst	855 000,00	181 900,00	0,00	43 600,00	5 100,00	48 700,00	0,00	138 300,00	48 700,00
1157055/218 Austrian Anadi Bank AG 4 Fam WH Fr. Nansen-Str. 48 II -	853000	AT	2011 - 2031  EUR/2,900% FIX verzinst	270 000,00	89 200,00	0,00	15 200,00	2 600,00	17 800,00	0,00	74 000,00	17 800,00
1157055/227 Austrian Anadi Bank AG San. Liesersiedlung 61-69 -	853000	AT	2020 - 2030  EUR/0,400% FIX verzinst	400 000,00	0,00	0,00	20 100,00	300,00	20 400,00	0,00	-20 100,00	20 400,00
1157055/227 Austrian Anadi Bank AG San. Liesersiedlung 61-69 -	853000	AT	2020 - 2030  EUR/0,400% FIX verzinst	400 000,00	181 700,00	0,00	20 100,00	400,00	20 500,00	0,00	161 600,00	20 500,00
1157055/243 Austrian Anadi Bank AG Sanierung Forstgartenstraße 48/50	853000	AT	2022 - 2032  EUR/2,293% euribor6m	360 000,00	234 000,00	0,00	36 000,00	6 000,00	42 000,00	0,00	198 000,00	42 000,00

# Voranschlag 2026

Stadtgemeinde Spittal an der Drau

# Einzelnachweis über Finanzschulden und Schuldendienst (Anlage 6c) - nach Ansatz

Darlehen Darlehensgeber Verwendung Aktenzahl	Ansatz	Staat	Laufzeit	Darlehenshöhe Gesamt	Buchwert 31.12.2025	Zugang	Tilgung	Zinsen	Summe Schuldendienst	Schuldendienst- ersätze	Buchwert 31.12.2026	Netto Schuldendienst
1157055/244 Austrian Anadi Bank AG Sanierung Forstgartenstraße 49-53	853000	AT	2022 - 2037 EUR/2,293% euribor6m	780 000,00	598 000,00	0,00	52 000,00	15 300,00	67 300,00	0,00	546 000,00	67 300,00
1157055/245 Austrian Anadi Bank AG Sanierung Forstgartenstraße 55/57	853000	AT	2022 - 2037 EUR/2,293% euribor6m	650 000,00	498 400,00	0,00	43 400,00	12 700,00	56 100,00	0,00	455 000,00	56 100,00
1157055/246 Austrian Anadi Bank AG Sanierung Forstgartenstraße 45/47	853000	AT	2022 - 2042 EUR/2,293% euribor6m	380 000,00	313 500,00	0,00	19 000,00	8 100,00	27 100,00	0,00	294 500,00	27 100,00
1157055/247 Austrian Anadi Bank AG Draulände (Umschuldung Wbf, ehem. Darl. 166)	853000	AT	2022 - 2027 EUR/2,293% euribor6m	177 532,20 537 000,00	53 300,00	0,00	35 500,00	1 200,00	36 700,00	0,00	17 800,00	36 700,00
1157055/247 Austrian Anadi Bank AG Draulände (Umschuldung Wbf, ehem. Darl. 166)	853000	AT	2022 - 2027 EUR/2,293% euribor6m	169 906,80 537 000,00	51 000,00	0,00	34 000,00	1 100,00	35 100,00	0,00	17 000,00	35 100,00
1157055/247 Austrian Anadi Bank AG Draulände (Umschuldung Wbf, ehem. Darl. 166)	853000	AT	2022 - 2027 EUR/2,293% euribor6m	189 561,00 537 000,00	56 800,00	0,00	37 900,00	1 300,00	39 200,00	0,00	18 900,00	39 200,00
1157055/248 Austrian Anadi Bank AG Unteramlach, Ponauerstraße, (Umschuldung Wbf, ehem. Darl. 183, 194)	853000	AT	2022 - 2037 EUR/2,293% euribor6m	237 262,20 714 000,00	183 700,00	0,00	15 300,00	4 700,00	20 000,00	0,00	168 400,00	20 000,00

# Voranschlag 2026

Stadtgemeinde Spittal an der Drau

# Einzelnachweis über Finanzschulden und Schuldendienst (Anlage 6c) - nach Ansatz

Darlehen Darlehensgeber Verwendung Aktenzahl	Ansatz	Staat	Laufzeit	Darlehenshöhe Gesamt	Buchwert 31.12.2025	Zugang	Tilgung	Zinsen	Summe Schuldendienst	Schuldendienst- ersätze	Buchwert 31.12.2026	Netto Schuldendienst
1157055/248 Austrian Anadi Bank AG Unteramlach, Ponauerstraße, (Umschuldung Wbf, ehem. Darl. 183, 194)	853000	AT	2022 - 2037	355 357,80 714 000,00	275 100,00	0,00	22 900,00	7 100,00	30 000,00	0,00	252 200,00	30 000,00
			EUR/2,293%									
			euribor6m									
1157055/248 Austrian Anadi Bank AG Unteramlach, Ponauerstraße, (Umschuldung Wbf, ehem. Darl. 183, 194)	853000	AT	2022 - 2037	121 380,00 714 000,00	94 000,00	0,00	7 900,00	2 400,00	10 300,00	0,00	86 100,00	10 300,00
			EUR/2,293%									
			euribor6m									
1157055/249 Austrian Anadi Bank AG Peintenstr./Martennockstr./Fridtj.Na nsen-Str. , (Umschuldung Wbf, ehem. Darl. 159, 172, 181, 188)	853000	AT	2022 - 2044	809 460,00 2 998 000,00	680 700,00	0,00	36 800,00	17 400,00	54 200,00	0,00	643 900,00	54 200,00
			EUR/2,293%									
			euribor6m									
1157055/249 Austrian Anadi Bank AG Peintenstr./Martennockstr./Fridtj.Na nsen-Str. , (Umschuldung Wbf, ehem. Darl. 159, 172, 181, 188)	853000	AT	2022 - 2044	329 780,00 2 998 000,00	277 300,00	0,00	15 000,00	7 100,00	22 100,00	0,00	262 300,00	22 100,00
			EUR/2,293%									
			euribor6m									
1157055/249 Austrian Anadi Bank AG Peintenstr./Martennockstr./Fridtj.Na nsen-Str. , (Umschuldung Wbf, ehem. Darl. 159, 172, 181, 188)	853000	AT	2022 - 2044	433 211,00 2 998 000,00	364 300,00	0,00	19 700,00	9 300,00	29 000,00	0,00	344 600,00	29 000,00
			EUR/2,293%									
			euribor6m									

# Voranschlag 2026

Stadtgemeinde Spittal an der Drau

# Einzelnachweis über Finanzschulden und Schuldendienst (Anlage 6c) - nach Ansatz

Darlehen Darlehensgeber Verwendung Aktenzahl	Ansatz	Staat	Laufzeit	Darlehenshöhe Gesamt	Buchwert 31.12.2025	Zugang	Tilgung	Zinsen	Summe Schuldendienst	Schuldendienst- ersätze	Buchwert 31.12.2026	Netto Schuldendienst
1157055/249 Austrian Anadi Bank AG Peintenstr./Martennockstr./Fridtj.Na nsen-Str. , (Umschuldung Wbf, ehem. Darl. 159, 172, 181, 188)	853000	AT	2022 - 2044	586 109,00 2 998 000,00	492 900,00	0,00	26 600,00	12 600,00	39 200,00	0,00	466 300,00	39 200,00
			euribor6m									
1157055/249 Austrian Anadi Bank AG Peintenstr./Martennockstr./Fridtj.Na nsen-Str. , (Umschuldung Wbf, ehem. Darl. 159, 172, 181, 188)	853000	AT	2022 - 2044	839 440,00 2 998 000,00	705 900,00	0,00	38 200,00	18 100,00	56 300,00	0,00	667 700,00	56 300,00
			euribor6m									
1160469/203 UniCredit Bank Austria AG Betreutes Wohnen, Wohnbaudarlehen -	853000	AT	2004 - 2029	851 900,00 1 217 000,00	141 300,00	0,00	39 100,00	4 900,00	44 000,00	0,00	102 200,00	44 000,00
			EUR/2,623%									
			euribor6m									
1160469/203 UniCredit Bank Austria AG Betreutes Wohnen, Wohnbaudarlehen -	853000	AT	2004 - 2029	365 100,00 1 217 000,00	60 600,00	0,00	16 700,00	2 100,00	18 800,00	0,00	43 900,00	18 800,00
			EUR/2,623%									
			euribor6m									
1160469/226 UniCredit Bank Austria AG San. Khevenh.Str. 6/8/10 u. Ulr.v.Cill-Str. 51/53 -	853000	AT	2018 - 2026	495 001,00 845 000,00	155 700,00	0,00	50 400,00	4 300,00	54 700,00	0,00	105 300,00	54 700,00
			EUR/2,633%									
			euribor6m									
1160469/226 UniCredit Bank Austria AG San. Khevenh.Str. 6/8/10 u. Ulr.v.Cill-Str. 51/53 -	853000	AT	2018 - 2026	349 999,00 845 000,00	110 100,00	0,00	35 600,00	3 100,00	38 700,00	0,00	74 500,00	38 700,00
			EUR/2,633%									
			euribor6m									

# Voranschlag 2026

Stadtgemeinde Spittal an der Drau

# Einzelnachweis über Finanzschulden und Schuldendienst (Anlage 6c) - nach Ansatz

Darlehen Darlehensgeber Verwendung Aktenzahl	Ansatz	Staat	Laufzeit	Darlehenshöhe Gesamt	Buchwert 31.12.2025	Zugang	Tilgung	Zinsen	Summe Schuldendienst	Schuldendienst- ersätze	Buchwert 31.12.2026	Netto Schuldendienst
1160469/232 UniCredit Bank Austria AG Sanierung Draulände 16-20	853000	AT	2020 - 2041  EUR/0,670% FIX verzinst	200 000,00	162 000,00	0,00	9 700,00	1 100,00	10 800,00	0,00	152 300,00	10 800,00
1160469/235 UniCredit Bank Austria AG Sanierung Auenweg 18/20	853000	AT	2019 - 2029  EUR/0,440% FIX verzinst	400 000,00	162 200,00	0,00	40 300,00	700,00	41 000,00	0,00	121 900,00	41 000,00
1160469/237 UniCredit Bank Austria AG 78 Betonfertigteilgaragen Aufn. 2021	853000	AT	2021 - 2042  EUR/0,670% FIX verzinst	24 260,80 472 000,00	0,00	0,00	0,00	100,00	100,00	0,00	0,00	100,00
1160469/237 UniCredit Bank Austria AG 78 Betonfertigteilgaragen Aufn. 2021	853000	AT	2021 - 2042  EUR/0,670% FIX verzinst	54 468,80 472 000,00	394 000,00	0,00	22 700,00	300,00	23 000,00	0,00	371 300,00	23 000,00
1160469/237 UniCredit Bank Austria AG 78 Betonfertigteilgaragen Aufn. 2021	853000	AT	2021 - 2042  EUR/0,670% FIX verzinst	133 104,00 472 000,00	0,00	0,00	0,00	800,00	800,00	0,00	0,00	800,00
1160469/237 UniCredit Bank Austria AG 78 Betonfertigteilgaragen Aufn. 2021	853000	AT	2021 - 2042  EUR/0,670% FIX verzinst	66 552,00 472 000,00	0,00	0,00	0,00	400,00	400,00	0,00	0,00	400,00
1160469/237 UniCredit Bank Austria AG 78 Betonfertigteilgaragen Aufn. 2021	853000	AT	2021 - 2042  EUR/0,670% FIX verzinst	66 552,00 472 000,00	0,00	0,00	0,00	400,00	400,00	0,00	0,00	400,00

# Voranschlag 2026

Stadtgemeinde Spittal an der Drau

## Einzelnachweis über Finanzschulden und Schuldendienst (Anlage 6c) - nach Ansatz

Darlehen	Ansatz	Staat	Laufzeit	Darlehenshöhe	Buchwert	Zugang	Tilgung	Zinsen	Summe	Schuldendienst-	Buchwert	Netto
Darlehensgeber				Gesamt	31.12.2025				Schuldendienst	ersätze	31.12.2026	Schuldendienst
Verwendung			Währung/Zinssatz									
Aktenzahl			Zinsindikator									
1160469/237	853000	AT	2021 - 2042	60 510,40	0,00	0,00	0,00	300,00	300,00	0,00	0,00	300,00
UniCredit Bank Austria AG				472 000,00								
78 Betonfertigteilgaragen Aufn. 2021			EUR/0,670%									
			FIX verzinst									
1160469/237	853000	AT	2021 - 2042	66 552,00	0,00	0,00	0,00	400,00	400,00	0,00	0,00	400,00
UniCredit Bank Austria AG				472 000,00								
78 Betonfertigteilgaragen Aufn. 2021			EUR/0,670%									
			FIX verzinst									
<b>Summe 853000</b>					<b>11 746 200,00</b>	<b>55 100,00</b>	<b>992 600,00</b>	<b>271 700,00</b>	<b>1 264 300,00</b>	<b>38 400,00</b>	<b>10 808 700,00</b>	<b>1 225 900,00</b>
<b>Gesamtsumme</b>					<b>49 273 700,00</b>	<b>2 056 400,00</b>	<b>2 839 400,00</b>	<b>1 224 000,00</b>	<b>4 063 400,00</b>	<b>119 100,00</b>	<b>48 490 700,00</b>	<b>3 944 300,00</b>
<b>Davon ohne Quasi-KG *)</b>					<b>729 700,00</b>	<b>0,00</b>	<b>178 400,00</b>	<b>11 000,00</b>	<b>189 400,00</b>	<b>0,00</b>	<b>551 300,00</b>	<b>189 400,00</b>
<b>Davon Quasi-KG *)</b>					<b>48 544 000,00</b>	<b>2 056 400,00</b>	<b>2 661 000,00</b>	<b>1 213 000,00</b>	<b>3 874 000,00</b>	<b>119 100,00</b>	<b>47 939 400,00</b>	<b>3 754 900,00</b>

\*) Quasi-Kapitalgesellschaften außerhalb des Sektors Staat gemäß ESVG (Ansatz 85-86).

Einzelnachweis über Forderungskäufe





## Voranschlag 2026

Stadtgemeinde Spittal an der Drau

### Einzelnachweis über Finanzschulden (Forderungskauf) von Finanzunternehmen im Inland

Ansatz	Zahlungsempfänger	Verwendungszweck	Laufzeit Währung / Zinssatz	Ursprüngliche Höhe	Stand Jahresanfang	Zugang	Tilgung	Zinsen	Stand Jahresende
833000	ABBAG Abbaum.ges. d. Bundes	Drautalperle Finanzierung	01.10.2008-03.10.2033 EUR / 1,978 %	13 078 913,70	5 300 000,00	0,00	574 000,00	102 100,00	4 726 000,00
833000	Kommunalkredit Austria AG	Drautalperle Finanzierung	01.10.2008-03.10.2033 EUR / 2,289 %	440 000,00	155 100,00	0,00	17 600,00	4 100,00	137 500,00
<b>Summe</b>				<b>13 518 913,70</b>	<b>5 455 100,00</b>	<b>0,00</b>	<b>591 600,00</b>	<b>106 200,00</b>	<b>4 863 500,00</b>



Nachweis über haushaltsinterne Vergütungen (Anlage 6f)



Gruppenebene		Erträge	Aufwendungen
0	Vertretungskörper und allgemeine Verwaltung	137 400,00	10 900,00
1	Öffentliche Ordnung und Sicherheit	0,00	11 000,00
2	Unterricht, Erziehung, Sport und Wissenschaft	0,00	85 000,00
3	Kunst, Kultur und Kultus	0,00	19 100,00
4	Soziale Wohlfahrt und Wohnbauförderung	0,00	15 100,00
5	Gesundheit	0,00	1 400,00
6	Straßen- und Wasserbau, Verkehr	0,00	579 900,00
7	Wirtschaftsförderung	0,00	57 300,00
8	Dienstleistungen	2 502 000,00	1 999 800,00
9	Finanzwirtschaft	140 100,00	0,00
<b>Summe</b>		<b>2 779 500,00</b>	<b>2 779 500,00</b>



Abgabenübersicht





## ÜBERSICHT ÜBER ABGABEN (BEITRÄGE, STEUERN, GEBÜHREN) UND PRIVATRECHTLICHE ENTGELTE DER GEMEINDE

Art der Abgabe bzw. des privatrechtlichen Entgeltes	Verordnung / Beschluss des GR / STR vom	Hebesatz von Hundert	der Bemessungsgrundlage oder je Einheit
		Betrag in EUR	
GRUNDSTEUER	26.02.1992	500 v.H.	des Messbetrages
KOMMUNALSTEUER		3 v.H.	der Arbeitslöhne
ORTSTAXEN	22.12.2021	2,00	pro Person und Nächtigung
HUNDEABGABE	24.10.2001	21,80	je Wachhund
	24.10.2001	36,30	je sonstiger Hund
ZWEITWOHNSITZABGABE			
Wohnungen mit einer Nutzfläche von bis 30 m <sup>2</sup>	12.12.2017	10,00	pro Monat
Wohnungen mit einer Nutzfläche von mehr als 30 m <sup>2</sup> bis 60 m <sup>2</sup>	12.12.2017	20,00	pro Monat
Wohnungen mit einer Nutzfläche von mehr als 60 m <sup>2</sup> bis 90 m <sup>2</sup>	12.12.2017	35,00	pro Monat
Wohnungen mit einer Nutzfläche von mehr als 90 m <sup>2</sup>	12.12.2017	50,00	pro Monat
Die Höhe der Abgabe ist um jeweils 10 v.H. der festgelegten Abgabenbeiträge zu verringern, wenn die Wohnung über keine Zentralheizung, keine elektrische Energieversorgung oder keine Wasserentnahmestelle in der Wohnung verfügt.			
VERGNÜGUNGSSTEUER	13.06.2017		
a) Filmvorführungen		2 v.H.	des Eintrittsgeldes
b) Theaterveranstaltungen, Ballette, Konzerte, Kabarett, Liederabende		10 v.H.	des Eintrittsgeldes
c) Schulbälle		15 v.H.	des Eintrittsgeldes
d) Faschingssitzungen		15 v.H.	des Eintrittsgeldes
e) für alle übrigen Veranstaltungen		20 v.H.	des Eintrittsgeldes
<u>Pauschbeträge</u>			
a) das Aufstellen und den Betrieb von Schau-, Scherz-, Spiel- u. Glücksspielautomaten sowie von sonstigen Spielautomaten, TV-Spielautomaten und Guckkästen mit Darbietungen		42,00	je Apparat / Monat
b) das Aufstellen und Betrieb von Musikvorführgeräten, von Billard- und Fußballtischen, Fußball-, Dart- und Hockeyspielapparaten ohne		11,00	je Apparat / Monat

## ÜBERSICHT ÜBER ABGABEN (BEITRÄGE, STEUERN, GEBÜHREN) UND PRIVATRECHTLICHE ENTGELTE DER GEMEINDE

Art der Abgabe bzw. des privatrechtlichen Entgeltes	Verordnung / Beschluss des GR / STR vom	Hebesatz von Hundert	der Bemessungsgrundlage oder je Einheit
		Betrag in EUR	
elektromechanische Bauteile, sowie Kinderreitapparaten und Kinder- schaukelapparaten			
c) automatische Kegelbahn (bei entgeltlicher Benützung)		15,00	je Bahn / Monat
<u>Pauschbetrag (nach Größe der Räumlichkeiten)</u>			
a) für fallweise Veranstaltungen ohne Tanz bis zu einer Veranstaltungsfläche von 100 m <sup>2</sup> und einer Besucherzahl bis 50 Personen		10,00	
über 50 Personen		20,00	
bei einer Veranstaltungsfläche von 101 m <sup>2</sup> bis 200 m <sup>2</sup> und einer Besucherzahl bis 100 Personen		20,00	
über 100 Personen		40,00	
bei einer Veranstaltungsfläche von 201 m <sup>2</sup> bis 300 m <sup>2</sup> und einer Besucherzahl bis 150 Personen		30,00	
über 150 Personen		60,00	
bei einer Veranstaltungsfläche von mehr als 300 m <sup>2</sup> und einer Besucherzahl bis 200 Personen		90,00	
über 200 Personen		120,00	
b) bei fallweisen Veranstaltungen mit Tanz erhöhen sich die unter lit. a) festgesetzten Pauschbeträge um 100 v.H.			
c) für regelmäßige Veranstaltungen je Monat (ab 2 Veranstaltungen) erhöht sich der nach lit. a) und lit. b) festgesetzte Pauschbetrag um 100 v.H.			

**ÜBERSICHT ÜBER ABGABEN (BEITRÄGE, STEUERN, GEBÜHREN) UND PRIVATRECHTLICHE ENTGELTE DER GEMEINDE**

Art der Abgabe bzw. des privatrechtlichen Entgeltes	Verordnung / Beschluss des GR / STR vom	Hebesatz von Hundert	der Bemessungsgrundlage oder je Einheit
		Betrag in EUR	
d) der Pauschbetrag darf bei regelmäßigen Veranstaltungen EURO 510,00 monatlich, bei fallweisen Veranstaltungen EURO 339,00 je Veranstaltung nicht übersteigen			
<b>PLAKATIERUNG IM GEMEINDEGEBIET</b>			
Plakatierung an Litfaßsäulen	02.04.2024	3,50	pro Plakat
Plakatierung an Plakattafel	02.04.2024	3,50	pro Plakat
Pönale bei unangemeldeter Plakatierung	02.04.2024	100,00	
Plakatierungen sind im Kulturbüro anzumelden. Gegen vollen Kostenersatz werden diese vom Kulturbüro organisiert.			
<b>KINDERGARTENBEITRÄGE</b>			jährliche Indexanpassung
Verpflegung	04.07.2025	103,00	je Kind / Monat
<b>GANZTÄGIGE SCHULFORM Volksschulen Schuljahr 2025/2026</b>			
<u>Betreuungsbeiträge – Elternbeitrag</u>			
a) Betreuung an 5 Schultagen/Woche	09.07.2025	110,00	je Schüler / Monat
b) Betreuung an 4 Schultagen/Woche	09.07.2025	88,50	je Schüler / Monat
c) Betreuung an 3 Schultagen/Woche	09.07.2025	67,50	je Schüler / Monat
d) Betreuung an 2 Schultagen/Woche	09.07.2025	45,00	je Schüler / Monat
e) Betreuung an 1 Schultag/Woche	09.07.2025	45,00	je Schüler / Monat
<u>Essensbeitrag / Verpflegung</u>			
a) Betreuung an 5 Schultagen/Woche	09.07.2025	97,00	je Schüler / Monat
b) Betreuung an 4 Schultagen/Woche	09.07.2025	78,00	je Schüler / Monat
c) Betreuung an 3 Schultagen/Woche	09.07.2025	59,00	je Schüler / Monat
d) Betreuung an 2 Schultagen/Woche	09.07.2025	40,00	je Schüler / Monat
e) Betreuung an 1 Schultag/Woche	09.07.2025	23,00	je Schüler / Monat

## ÜBERSICHT ÜBER ABGABEN (BEITRÄGE, STEUERN, GEBÜHREN) UND PRIVATRECHTLICHE ENTGELTE DER GEMEINDE

Art der Abgabe bzw. des privatrechtlichen Entgeltes	Verordnung / Beschluss des GR / STR vom	Hebesatz von Hundert	der Bemessungsgrundlage oder je Einheit
		Betrag in EUR	
<b><u>Kostenbeitrag für Arbeitsmittel</u></b>			
a) Arbeitsmittelbeitrag 5 Schultage/Woche	09.07.2025	3,00	je Schüler / Monat
b) Arbeitsmittelbeitrag 4 Schultage/Woche	09.07.2025	2,50	je Schüler / Monat
c) Arbeitsmittelbeitrag 3 Schultage/Woche	09.07.2025	2,00	je Schüler / Monat
d) Arbeitsmittelbeitrag 2 Schultage/Woche	09.07.2025	1,50	je Schüler / Monat
e) Arbeitsmittelbeitrag 1 Schultag/Woche	09.07.2025	1,00	je Schüler / Monat
<b>ESSEN AUF RÄDERN</b>			Menüpreise inkl. 10% USt.
Menüpreise sozial gestaffelt			
<b><u>Alleinstehende</u></b>			
Einkommen			
bis € 1.155,84	25.06.2024	8,90	pro Menü
von € 1.155,85 bis € 1.741,08	25.06.2024	11,00	pro Menü
von € 1.741,09 bis € 2.321,45	25.06.2024	13,50	pro Menü
von 2.321,46 bis € 2.529,21	25.06.2024	15,30	pro Menü
ab € 2.529,22	25.06.2024	17,00	pro Menü
<b><u>Ehepaare</u></b>			
Einkommen			
bis € 1.728,84	25.06.2024	8,90	pro Menü
von € 1.728,85 bis € 2.176,35	25.06.2024	11,00	pro Menü
von € 2.176,36 bis € 2.757,01	25.06.2024	13,50	pro Menü
von € 2.757,02 bis € 3.161,25	25.06.2024	15,30	pro Menü
ab € 3.161,26	25.06.2024	17,00	pro Menü
<b>BÜCHEREI / LEIHGEBÜHREN</b>	01.03.2022		
<b><u>Jahresabos</u></b>			
Familienabo 1 (bis 2 Erwachsene u. Kinder)		32,00	Jahresbeitrag

**ÜBERSICHT ÜBER ABGABEN (BEITRÄGE, STEUERN, GEBÜHREN) UND PRIVATRECHTLICHE ENTGELTE DER GEMEINDE**

Art der Abgabe bzw. des privatrechtlichen Entgeltes	Verordnung / Beschluss des GR / STR vom	Hebesatz von Hundert	der Bemessungsgrundlage oder je Einheit
		Betrag in EUR	
Erwachsenenabo (1 Erwachsener ab 18 Jahren)		19,00	Jahresbeitrag
Kinder- und Jugendabo (1 Person bis 18 Jahre)		12,00	Jahresbeitrag
Ermäßigtes Abo (StudentInnen, Lehrlinge, Zivildienstler, Grundwehr- dienstler, Senioren ab 60 Jahren und Pensionisten, Menschen mit Beeinträchtigung)		15,00	Jahresbeitrag
Leseförderung (Kindergärten, Horte, Volksschulen)		0,00	
Einschreibgebühr einmalig		6,00	
Touristen Kautions		10,00	Baugeräten, Überbauungen, Lademulden, Containern etc.
Buch / Erwachsener		0,70	
Buch / Kinder		0,40	
DVD / Blu-ray Disc/Spiele		1,80	
CD`s/MP3		0,70	
Zeitschriften		0,70	
Säumnisgebühren pro überzogene Woche ab dem fünften Tag des Endes der Leihfrist		0,20	
Bücher, alle anderen Medien		0,40	
<b>MARKTSTANDSGEBÜHREN (indexangepasst mit 01.05.2025)</b>	<b>09.03.2022</b>		
<u>1) Wochenmarkt</u>			
a) pro angefangenen m <sup>2</sup> und Markttag		1,20	je angefangenem m <sup>2</sup>
b) jedoch mindestens pro Markttag		2,30	pro Markttag
c) sonstige Marktgebühren pro Markttag			
1.) je Kraftfahrzeug bzw. Anhänger mit einem Gesamtgewicht bis 3,5 t		5,90	pro Markttag
2.) je Kraftfahrzeug bzw. Anhänger mit einem Gesamtgewicht über 3,5 t		11,70	pro Markttag
<u>2) Firmungsmarkt</u>			
a) pro angefangenen m <sup>2</sup> und Markttag		1,20	je angefangenem m <sup>2</sup>

## ÜBERSICHT ÜBER ABGABEN (BEITRÄGE, STEUERN, GEBÜHREN) UND PRIVATRECHTLICHE ENTGELTE DER GEMEINDE

Art der Abgabe bzw. des privatrechtlichen Entgeltes	Verordnung / Beschluss des GR / STR vom	Hebesatz von Hundert	der Bemessungsgrundlage oder je Einheit
		Betrag in EUR	
b) jedoch mindestens pro Markttag		2,30	pro Markttag
c) ambulante Fotografen pro Markttag		11,70	pro Person
d) ambulante Verkäufer von Luftballonen		11,70	Pro Person
<u>3) Allerheiligenmarkt</u>			
a) pro angefangenen m <sup>2</sup> und Markttag		1,20	je angefangenem m <sup>2</sup>
b) jedoch mindestens pro Markttag		2,30	pro Markttag
c) sonstige Marktgebühren pro Markttag			
1.) je Kraftfahrzeug bzw. Anhänger mit einem Gesamtgewicht bis 3,5 t		5,90	pro Markttag
2.) je Kraftfahrzeug bzw. Anhänger mit einem Gesamtgewicht über 3,5 t		11,70	pro Markttag
<u>4) Gelegenheitsmärkte</u>			
a) bei Inanspruchnahme bis zu 250 m <sup>2</sup>		293,00	pro Woche
b) bei Inanspruchnahme von 251-500 m <sup>2</sup>		586,60	pro Woche
c) bei Inanspruchnahme ab 501 m <sup>2</sup>		1 173,20	pro Woche
<b>AUSGLEICHABGABE</b>			
je Stellplatz oder Garage	24.10.2001	2.906,91	für mehrspurige KFZ
	24.10.2001	581,38	für einspurige KFZ
<b>KURZPARKZONENGEBÜHR</b>			
die ersten 30 Minuten jedes Abstellvorganges	13.12.2023	gebührenfrei	für mehrspurige Kraftfahrzeuge
jede weitere halbe Stunde	13.12.2023	0,60	jede weitere halbe Stunde
<b>SONDERNUTZUNG VON ÖFFENTLICHEM GUT</b>			
	01.09.2013		Einzelvorschreibungen unter € 5,00 bleiben außer Betracht
Lagerung von Baustoffen, Schutt, Aufstellung von Baugerüsten und Baugeräten, Überbauungen, Lademulden, Containern etc.		0,90	je angefangenem m <sup>2</sup> und Woche
		10,00	mindestens pro Woche
Lagerung von Baustoffen, Schutt, Aufstellung von Baugerüsten und		3,00	je Kurzparkzonenstellplatz und je Tag mindestens

**ÜBERSICHT ÜBER ABGABEN (BEITRÄGE, STEUERN, GEBÜHREN) UND PRIVATRECHTLICHE ENTGELTE DER GEMEINDE**

Art der Abgabe bzw. des privatrechtlichen Entgeltes	Verordnung / Beschluss des GR / STR vom	Hebesatz von Hundert	der Bemessungsgrundlage oder je Einheit
		Betrag in EUR	
Baugeräten, Überbauungen, Lademulden, Containern etc.		10,00	pro Baustelleneinrichtung in Kurzparkzonen
Sonstige Nutzung Gemeindegrund zur gewerblichen Nutzung für Lager, Arbeits- und Betriebszwecke		0,60	je angefangenem m <sup>2</sup> und Monat
Geschäftseinrichtungen; Aufstellung von Tischen und Stühlen vor Gastbetrieben (Schanigärten)		30,00	mindestens pro Gebrauchnahme
Zone 1		2,00	
Zone 2		1,40	je angefangenem m <sup>2</sup> Grundfläche und je angefangenen Monat
Ausstellung von Waren aller Art zu Verkaufszwecken (Warenausräumungen, Warenaushängungen, Aufstellungen)			
Zone 1		5,00	
Zone 2		5,00	je angefangenem m <sup>2</sup> Fläche und je angefangenem Monat (Verrechnung ab dem 2. Quadratmeter)
Ankündigungstafeln; nicht ortsfeste Ständer zu Werbezwecken und Ankündigungen aller Art (ausgenommen Ankündigungen der Stadtgemeinde im Rahmen der Bürgerinformation und Veranstaltungsan- kündigungen)		2,00	je Ständer und angefangene Woche
Nicht genehmigte und aufgestellte Werbeständer		7,00	je Woche
Sonstiger vorübergehender Sondergebrauch; Verkaufs- und Werbeaus- stellungen, Informations- und Warenstände, Wanderunternehmungen, Aufbauten von Veranstaltungen (ausgenommen karitative, mildtätige und gemeinnützige oder im allgemeinen Interesse der Öffentlichkeit stehende Zwecke)			

**ÜBERSICHT ÜBER ABGABEN (BEITRÄGE, STEUERN, GEBÜHREN) UND PRIVATRECHTLICHE ENTGELTE DER GEMEINDE**

Art der Abgabe bzw. des privatrechtlichen Entgeltes	Verordnung / Beschluss des GR / STR vom	Hebesatz von Hundert	der Bemessungsgrundlage oder je Einheit
		Betrag in EUR	
Zone 1		2,00	je angefangenem m <sup>2</sup> pro Tag
		500,00	Maximalbetrag bei Inanspruchnahme bis 500 m <sup>2</sup>
Zone 2		1,40	je angefangenem m <sup>2</sup> pro Tag
		350,00	Maximalbetrag bei Inanspruchnahme bis 500 m <sup>2</sup>
		700,00	Maximalbetrag bei Inanspruchnahme ab 501 m <sup>2</sup>
		10,00	mindestens je Einrichtung pro Tag
			Maximalbeträge gelten für jede angefangene Woche
Aufstellung von nicht ortsfesten Volksbelustigungsständen aller Art		0,75	je angefangenem m <sup>2</sup> pro Tag
		10,00	mindestens je Einrichtung pro Tag
		150,00	höchstens je Einrichtung pro Aufstellungsgenehmigung
Sonstige Verkaufseinrichtungen; standortgebundene, transportable, nicht nur tageweise aufgestellte Verkaufseinrichtungen		5,00	je angefangenem m <sup>2</sup> und Monat
		25,00	je Einrichtung u. angefangenem Monat mindestens
Pauschale Strafgebühr		50,00	je angefangenem Tag
DECKUMLAGE	26.04.2016	10,00	für jedes belegfähige weibliche Rind
WASSERANSCHLUSSBEITRAG			
für die Anlage im Gemeindebereich Spittal	05.11.2025	2 260,00	je Bewertungseinheit
WASSERBEZUGSGEBÜHR			
für die Anlage im Gemeindebereich Spittal	25.09.2024	2,53	je m <sup>3</sup> Wasser
KANALANSCHLUSSBEITRAG			
für die Anlage im Gemeindebereich Spittal	05.11.2025	3 500,00	je Bewertungseinheit
für den Bereich Millstätter See Südufer	05.11.2025	3 500,00	je Bewertungseinheit



## ÜBERSICHT ÜBER ABGABEN (BEITRÄGE, STEUERN, GEBÜHREN) UND PRIVATRECHTLICHE ENTGELTE DER GEMEINDE

Art der Abgabe bzw. des privatrechtlichen Entgeltes	Verordnung / Beschluss des GR / STR vom	Hebesatz von Hundert	der Bemessungsgrundlage oder je Einheit
		Betrag in EUR	
<b>KANALBENÜTZUNGSGEBÜHR</b>			
für die Anlage im Gemeindebereich Spittal	17.12.2024	2,30	x Gebührenmesszahl (m <sup>2</sup> )
für den Bereich Millstätter See Südufer	14.12.2022	3,63	je m <sup>3</sup> verbrauchtem Wasser,  Valorisierung 1,5% jährlich
<b>WASSERWERK</b>			
Stundensatz für Arbeitsleistung	13.12.2023	53,27	je Stunde ab 01.01.2026 jährliche Indexanpassung
<b>FREIWILLIGE FEUERWEHR</b>			
Stundensatz für Arbeitsleistung	24.04.2024	53,27	je Stunde
Feuerwehrgebühren	28.10.2010	div. Tarife	gem. Tarifordnung des Ktn.LFV
<b>IMMOBILIEN- U. WOHNHAUSVERWALTUNG</b>			
Stundensatz für Arbeitsleistung	08.10.2024	56,40	je Stunde zzgl. Überstundenzuschläge 50 % bzw. 100 %
Stundensatz für Fahrzeug	08.10.2024	18,00	je Stunde
<b>IMMOBILIEN VERMIETBARE GEGENSTÄNDE</b>			
Leihgebühr Fahne	16.04.2024	4,80	pro Tag
Leihgebühr Alupodest	16.04.2024	9,60	pro Tag
Leihgebühr Alupodest ab dem 2. Tag	16.04.2024	4,80	pro Tag
Leihgebühr Alupodeste gemeindeintern	16.04.2024	4,80	pro Tag
Mietgebühr Absperrgitter gemeindeinterne	16.04.2024	1,90	pro Tag
Nutzung und Vereine			
Mietgebühr Absperrgitter an Dritte	16.04.2024	3,80	pro Tag
Leihgebühr Sängerstufen	16.04.2024	76,00	pro Tag
Leihgebühr Rednerpult	16.04.2024	35,00	pro Tag
Leihgebühr Headmicro Funkanlage	16.04.2024	75,00	pro Tag
gemeindeinterne Nutzung und Vereine			

## ÜBERSICHT ÜBER ABGABEN (BEITRÄGE, STEUERN, GEBÜHREN) UND PRIVATRECHTLICHE ENTGELTE DER GEMEINDE

Art der Abgabe bzw. des privatrechtlichen Entgeltes	Verordnung / Beschluss des GR / STR vom	Hebesatz von Hundert	der Bemessungsgrundlage oder je Einheit
		Betrag in EUR	
Leihgebühr Headmicro Funkanlage an Dritte plus Kautio n € 300,00	16.04.2024	115,00	pro Tag
Leihgebühr Beamer (Kautio n € 50,00 f.Externe)	16.04.2024	18,00	pro Tag
Leihgebühr Leinwand (2,40mx2,40m)	16.04.2024	12,00	pro Tag
Leihgebühr Leinwand (1,20mx1,20m)	16.04.2024	9,20	pro Tag
Leihgebühr Stehtisch	16.04.2024	3,50	pro Tag
Leihgebühr Tonanlage mit 2 Boxen	16.04.2024	46,00	pro Tag
Personaleinsatz außerhalb Dienstzeit	16.04.2024	39,00	pro Stunde
Leihgebühr für Eigenveranstaltung „ohne USt.“			
<b>SCHLOSS PORCIA - WINTERTARIFE</b>			
Foyer Ost	16.04.2024	136,00	pro Tag –Tarif „A“
Ratsaal	16.04.2024	299,00	pro Tag –Tarif „A“
Wappensaal	16.04.2024	214,00	pro Tag –Tarif „A“
Ahnensaal	16.04.2024	345,00	pro Tag –Tarif „A“
Porciazimmer	16.04.2024	242,00	pro Tag –Tarif „A“
Ladinigzimmer	16.04.2024	182,00	pro Tag –Tarif „A“
Barraum	16.04.2024	136,00	pro Tag –Tarif „A“
Foyer West	16.04.2024	138,00	pro Tag –Tarif „A“
Eckraum Südwest	16.04.2024	138,00	pro Tag –Tarif „A“
Musiksaal	16.04.2024	255,00	pro Tag –Tarif „A“
Ortenburgerkeller	16.04.2024	262,00	pro Tag –Tarif „A“
Innenhof	16.04.2024	230,00	pro Tag –Tarif „A“
Salamancakeller Galerie	16.04.2024	48,00	pro Tag –Tarif „A“
Foyer Ost	16.04.2024	59,00	pro Tag –Tarif „B“
Ratsaal	16.04.2024	130,00	pro Tag –Tarif „B“
Wappensaal	16.04.2024	93,00	pro Tag –Tarif „B“

## ÜBERSICHT ÜBER ABGABEN (BEITRÄGE, STEUERN, GEBÜHREN) UND PRIVATRECHTLICHE ENTGELTE DER GEMEINDE

Art der Abgabe bzw. des privatrechtlichen Entgeltes	Verordnung / Beschluss des GR / STR vom	Hebesatz von Hundert	der Bemessungsgrundlage oder je Einheit
		Betrag in EUR	
Ahnensaal	16.04.2024	150,00	pro Tag –Tarif „B“
Porciazimmer	16.04.2024	105,00	pro Tag –Tarif „B“
Ladinigzimmer	16.04.2024	79,00	pro Tag –Tarif „B“
Barraum	16.04.2024	59,00	pro Tag –Tarif „B“
Foyer West	16.04.2024	60,00	pro Tag –Tarif „B“
Eckraum Südwest	16.04.2024	60,00	pro Tag –Tarif „B“
Musiksaal	16.04.2024	111,00	pro Tag –Tarif „B“
Ortenburgerkeller	16.04.2024	114,00	pro Tag –Tarif „B“
Innenhof	16.04.2024	67,00	pro Tag –Tarif „B“
Salamancakeller Galerie	16.04.2024	21,00	pro Tag –Tarif „B“
Foyer Ost	16.04.2024	89,00	pro Tag –Tarif „C“
Ratsaal	16.04.2024	195,00	pro Tag –Tarif „C“
Wappensaal	16.04.2024	140,00	pro Tag –Tarif „C“
Ahnensaal	16.04.2024	225,00	pro Tag –Tarif „C“
Porciazimmer	16.04.2024	158,00	pro Tag –Tarif „C“
Ladinigzimmer	16.04.2024	119,00	pro Tag –Tarif „C“
Barraum	16.04.2024	89,00	pro Tag –Tarif „C“
Foyer West	16.04.2024	90,00	pro Tag –Tarif „C“
Eckraum Südwest	16.04.2024	90,00	pro Tag –Tarif „C“
Musiksaal	16.04.2024	167,00	pro Tag –Tarif „C“
Ortenburgerkeller	16.04.2024	171,00	pro Tag –Tarif „C“
Innenhof	16.04.2024	134,00	pro Tag –Tarif „C“
Salamancakeller Galerie	16.04.2024	32,00	pro Tag –Tarif „C“

Tarif „B“ ohne USt.-Eigenveranstaltung

## ÜBERSICHT ÜBER ABGABEN (BEITRÄGE, STEUERN, GEBÜHREN) UND PRIVATRECHTLICHE ENTGELTE DER GEMEINDE

Art der Abgabe bzw. des privatrechtlichen Entgeltes	Verordnung / Beschluss des GR / STR vom	Hebesatz von Hundert	der Bemessungsgrundlage oder je Einheit
		Betrag in EUR	
SCHLOSS PORCIA - SOMMERTARIFE			
Foyer Ost	16.04.2024	102,00	pro Tag –Tarif „A“
Ratsaal	16.04.2024	224,00	pro Tag –Tarif „A“
Wappensaal	16.04.2024	161,00	pro Tag –Tarif „A“
Ahnensaal	16.04.2024	259,00	pro Tag –Tarif „A“
Porciazimmer	16.04.2024	182,00	pro Tag –Tarif „A“
Ladinigzimmer	16.04.2024	137,00	pro Tag –Tarif „A“
Barraum	16.04.2024	102,00	pro Tag –Tarif „A“
Foyer West	16.04.2024	104,00	pro Tag –Tarif „A“
Eckraum Südwest	16.04.2024	104,00	pro Tag –Tarif „A“
Musiksaal	16.04.2024	192,00	pro Tag –Tarif „A“
Ortenburgerkeller	16.04.2024	197,00	pro Tag –Tarif „A“
Innenhof	16.04.2024	230,00	pro Tag –Tarif „A“
Salamancakeller Galerie	16.04.2024	20,00	pro Tag –Tarif „A“
Foyer Ost	16.04.2024	30,00	pro Tag –Tarif „B“
Ratsaal	16.04.2024	65,00	pro Tag –Tarif „B“
Wappensaal	16.04.2024	47,00	pro Tag –Tarif „B“
Ahnensaal	16.04.2024	75,00	pro Tag –Tarif „B“
Porciazimmer	16.04.2024	53,00	pro Tag –Tarif „B“
Ladinigzimmer	16.04.2024	40,00	pro Tag –Tarif „B“
Barraum	16.04.2024	30,00	pro Tag –Tarif „B“
Foyer West	16.04.2024	30,00	pro Tag –Tarif „B“
Eckraum Südwest	16.04.2024	30,00	pro Tag –Tarif „B“
Musiksaal	16.04.2024	56,00	pro Tag –Tarif „B“
Ortenburgerkeller	16.04.2024	57,00	pro Tag –Tarif „B“

## ÜBERSICHT ÜBER ABGABEN (BEITRÄGE, STEUERN, GEBÜHREN) UND PRIVATRECHTLICHE ENTGELTE DER GEMEINDE

Art der Abgabe bzw. des privatrechtlichen Entgeltes	Verordnung / Beschluss des GR / STR vom	Hebesatz von Hundert	der Bemessungsgrundlage oder je Einheit
		Betrag in EUR	
Innenhof	16.04.2024	67,00	pro Tag –Tarif „B“
Salamancakeller Galerie	16.04.2024	6,00	pro Tag –Tarif „B“
			Tarif „B“ ohne USt. Eigenveranstaltung
Foyer Ost	16.04.2024	60,00	pro Tag –Tarif „C“
Ratsaal	16.04.2024	130,00	pro Tag –Tarif „C“
Wappensaal	16.04.2024	94,00	pro Tag –Tarif „C“
Ahnensaal	16.04.2024	150,00	pro Tag –Tarif „C“
Porciazimmer	16.04.2024	106,00	pro Tag –Tarif „C“
Ladinigzimmer	16.04.2024	80,00	pro Tag –Tarif „C“
Barraum	16.04.2024	60,00	pro Tag –Tarif „C“
Foyer West	16.04.2024	60,00	pro Tag –Tarif „C“
Eckraum Südwest	16.04.2024	60,00	pro Tag –Tarif „C“
Musiksaal	16.04.2024	112,00	pro Tag –Tarif „C“
Ortenburgerkeller	16.04.2024	114,00	pro Tag –Tarif „C“
Innenhof	16.04.2024	134,00	pro Tag –Tarif „C“
Salamancakeller Galerie	16.04.2024	10,00	pro Tag –Tarif „C“
Pauschale Schloss Porcia für Großveranstaltungen zzgl. Kaution EURO 500,00 (netto)	16.04.2024	3.000,00	pro Großveranstaltung
<b>STADTSAAL</b>			
Foyer - Regeltarif	16.04.2024	370,00	pro Tag
Garderobe - Regeltarif	16.04.2024	234,00	pro Tag
Saal - Regeltarif	16.04.2024	685,00	pro Tag
Bühne - Regeltarif	16.04.2024	299,00	pro Tag
Mehrzwecksaal 1. Stock - Regeltarif	16.04.2024	370,00	pro Tag
Paket 1: Saal inkl. Bühne und Foyer	16.04.2024	1.352,00	pro Tag
Paket 2: Erdgeschoss gesamt	16.04.2024	1.588,00	pro Tag

## ÜBERSICHT ÜBER ABGABEN (BEITRÄGE, STEUERN, GEBÜHREN) UND PRIVATRECHTLICHE ENTGELTE DER GEMEINDE

Art der Abgabe bzw. des privatrechtlichen Entgeltes	Verordnung / Beschluss des GR / STR vom	Hebesatz von Hundert	der Bemessungsgrundlage oder je Einheit
		Betrag in EUR	
Foyer - Eigenveranstaltung	16.04.2024	161,00	pro Tag
Garderobe - Eigenveranstaltung	16.04.2024	102,00	pro Tag
Saal - Eigenveranstaltung	16.04.2024	298,00	pro Tag
Bühne - Eigenveranstaltung	16.04.2024	130,00	pro Tag
Mehrzwecksaal 1. Stock - Eigenveranstaltung	16.04.2024	161,00	pro Tag
<b>FEUERWEHRHAUS ST. PETER - WINTERTARIFE</b>			
Theke	16.04.2024	48,00	pro Tag –Tarif „A“
Mehrzwecksaal	16.04.2024	182,00	pro Tag –Tarif „A“
Theke	16.04.2024	21,00	pro Tag –Tarif „B“
Mehrzwecksaal	16.04.2024	79,00	pro Tag –Tarif „B“
Theke	16.04.2024	32,00	pro Tag –Tarif „C“
Mehrzwecksaal	16.04.2024	119,00	pro Tag –Tarif „C“
Eigenveranstaltung ohne USt.			
<b>FEUERWEHRHAUS ST. PETER - SOMMERTARIFE</b>			
Theke	16.04.2024	37,00	pro Tag –Tarif „A“
Mehrzwecksaal	16.04.2024	136,00	pro Tag –Tarif „A“
Theke	16.04.2024	11,00	pro Tag –Tarif „B“
Mehrzwecksaal	16.04.2024	39,00	pro Tag –Tarif „B“
Theke	16.04.2024	22,00	pro Tag –Tarif „C“
Mehrzwecksaal	16.04.2024	78,00	pro Tag –Tarif „C“
Feuerwehrhaus gesamt	16.04.2024	100,00	pro Tag –Tarif „C“
<b>KULTURHAUS ROTHENTHURN - WINTERTARIFE</b>			
Foyer und Theke	16.04.2024	124,00	pro Tag –Tarif „A“
Garderobe	16.04.2024	78,00	pro Tag –Tarif „A“

## ÜBERSICHT ÜBER ABGABEN (BEITRÄGE, STEUERN, GEBÜHREN) UND PRIVATRECHTLICHE ENTGELTE DER GEMEINDE

Art der Abgabe bzw. des privatrechtlichen Entgeltes	Verordnung / Beschluss des GR / STR vom	Hebesatz von Hundert	der Bemessungsgrundlage oder je Einheit
		Betrag in EUR	
Saal und Bühne	16.04.2024	375,00	pro Tag –Tarif „A“
Foyer und Theke	16.04.2024	54,00	pro Tag –Tarif „B“
Garderobe	16.04.2024	34,00	pro Tag –Tarif „B“
Saal und Bühne	16.04.2024	163,00	pro Tag –Tarif „B“
Foyer und Theke	16.04.2024	81,00	pro Tag –Tarif „C“
Garderobe	16.04.2024	50,00	pro Tag –Tarif „C“
Saal und Bühne	16.04.2024	245,00	pro Tag –Tarif „C“
Tarif „B“ ohne USt.-Eigenveranstaltung			
<b>KULTURHAUS ROTHENTHURN - SOMMERTARIFE</b>			
Foyer und Theke	16.04.2024	93,00	pro Tag –Tarif „A“
Garderobe	16.04.2024	59,00	pro Tag –Tarif „A“
Saal und Bühne	16.04.2024	282,00	pro Tag –Tarif „A“
Foyer und Theke	16.04.2024	27,00	pro Tag –Tarif „B“
Garderobe	16.04.2024	17,00	pro Tag –Tarif „B“
Saal und Bühne	16.04.2024	82,00	pro Tag –Tarif „B“
Foyer und Theke	16.04.2024	54,00	pro Tag –Tarif „C“
Garderobe	16.04.2024	34,00	pro Tag –Tarif „C“
Saal und Bühne	16.04.2024	164,00	pro Tag –Tarif „C“
Kulturhaus gesamt	16.04.2024	251,00	pro Tag –Tarif „C“
Tarif „B“ ohne USt. - Eigenveranstaltung			
<b>DORFGEMEINSCHAFTSHAUS UNTERAMLACH - WINTERTARIFE</b>			
Theke, Saal, Garderobe	16.04.2024	113,00	pro Tag –Tarif „A“
Theke, Saal, Garderobe	16.04.2024	49,00	pro Tag –Tarif „B“
Theke, Saal, Garderobe	16.04.2024	74,00	pro Tag –Tarif „C“

ÜBERSICHT ÜBER ABGABEN (BEITRÄGE, STEUERN, GEBÜHREN) UND PRIVATRECHTLICHE ENTGELTE DER GEMEINDE			
Art der Abgabe bzw. des privatrechtlichen Entgeltes	Verordnung / Beschluss des GR / STR vom	Hebesatz von Hundert	der Bemessungsgrundlage oder je Einheit
		Betrag in EUR	
DORFGEMEINSCHAFTSHAUS UNTERAMLACH - SOMMERTARIFE			
Theke, Saal, Garderobe	16.04.2024	78,00	pro Tag –Tarif „A“
Theke, Saal, Garderobe	16.04.2024	22,00	pro Tag –Tarif „B“
Theke, Saal, Garderobe	16.04.2024	39,00	pro Tag –Tarif „C“
			Tarif „B“ ohne USt. - Eigenveranstaltung
ÖFFENTLICHES WC			
Benützungsentgelt	02.04.2001	0,50	pro Nutzung
TURNsäLE			
Benützungsentgelt (außerschulische Nutzung)			
Vereinstarif	16.04.2024	2,00	pro Stunde
Kurstarif	16.04.2024	3,00	pro Stunde
Gewerbetarif	16.04.2024	30,00	pro Stunde
Benützung Kletterwand Turnsaal VS Molzbichl	16.04.2024	4,00	pro Stunde
ABFALLGEBÜHREN			
Entsorgungsgebühr für Restmüll	15.11.2023		
je 60 lt. Müllsack		7,00	je Entleerung
je 90 lt. Müllbehälter		10,00	je Entleerung
je 120 lt. Müllbehälter		14,00	je Entleerung
je 240 lt. Müllbehälter		28,00	je Entleerung
je 1.100 lt. Müllbehälter		130,00	je Entleerung
Entsorgungsgebühr für Restmüll im Sonderbereich			
je 60 lt. Müllsack		6,30	je Entleerung
je 90 lt. Müllbehälter		9,00	je Entleerung



## ÜBERSICHT ÜBER ABGABEN (BEITRÄGE, STEUERN, GEBÜHREN) UND PRIVATRECHTLICHE ENTGELTE DER GEMEINDE

Art der Abgabe bzw. des privatrechtlichen Entgeltes	Verordnung / Beschluss des GR / STR vom	Hebesatz von Hundert	der Bemessungsgrundlage oder je Einheit
		Betrag in EUR	
je 120 lt. Müllbehälter		12,60	je Entleerung
je 240 lt. Müllbehälter		25,20	je Entleerung
je 1.100 lt. Müllbehälter		117,00	je Entleerung
<u>Bereitstellungsgebühr für Restmüllbehälter</u>			
je 60 lt. Müllsack		5,50	jährlich
je 90 lt. Müllbehälter		8,30	jährlich
je 120 lt. Müllbehälter		11,00	jährlich
je 240 lt. Müllbehälter		22,00	jährlich
je 1.100 lt. Müllbehälter		101,00	jährlich
<u>Entsorgungsgebühr für Biomüll</u>			
je 120 lt. Müllbehälter		0,30	je Entleerung
je 240 t. Müllbehälter		0,60	je Entleerung
je 660 lt. Müllbehälter		1,65	je Entleerung
je 1.100 lt. Müllbehälter		2,70	je Entleerung
je 120 lt. Müllsack		4,00	
<u>Entsorgungsgebühr für Biomüll im Sonderbereich</u>			
je 120 lt. Müllbehälter		0,27	je Entleerung
je 240 lt. Müllbehälter		0,54	je Entleerung
je 660 lt. Müllbehälter		1,49	je Entleerung
je 1.100 lt. Müllbehälter		2,43	je Entleerung
			jährliche Indexanpassung
<b>ENTSORGUNGSGEBÜHREN SONSTIGE</b>			
PKW-Reifen	15.12.2009	2,89	je Stück
PKW-Reifen mit Felgen		5,74	je Stück
LKW- und Traktorreifen		9,19	je Stück

## ÜBERSICHT ÜBER ABGABEN (BEITRÄGE, STEUERN, GEBÜHREN) UND PRIVATRECHTLICHE ENTGELTE DER GEMEINDE

Art der Abgabe bzw. des privatrechtlichen Entgeltes	Verordnung / Beschluss des GR / STR vom	Hebesatz von Hundert	der Bemessungsgrundlage oder je Einheit
		Betrag in EUR	
LKW- und Traktorreifen mit Felgen		18,44	je Stück
Altholz		23,06	je m³
Sperrmüll		0,30	je kg
Restmüll		0,30	je kg
<b><u>GÄRTNEREI</u></b>			
Verkauf eigener Kompost gesiebt (Rasenschnitt, Laub)	24.04.2024	10,00	m³
Verkauf Humus gesiebt	24.04.2024	25,00	m³
Verleih Palmen Mai – Oktober inkl. Transport	24.04.2024	100,00	Saison / Stück
Pflanzenüberwinterung im Glashaus der Gärtnerei (Pflanzen bis zu einer Höhe von 2 m)	24.04.2024	40,00	m²
<b>FÄKALIENGEBÜHREN</b>			
Anfahrtspauschale innerhalb Gemeindegebiet	26.02.2013	36,93	Gemäß VO; jährl. Indexanpassung
Gebührensatz pro / m³ abgeführter Fäkalien	26.02.2013	13,76	je m³
Einsatzpauschale (Fahrzeug + 2 Mann)	26.02.2013	235,13	je Stunde
Anfahrt außerhalb Gemeindegebiet	26.02.2013	5,94	je km
Personalkosten für Anfahrtszeit (2 Mann)	26.02.2013	119,62	je Stunde
<b>WIRTSCHAFTSHOF - AMTSRECHNUNG (0% USt.)</b>			
Stundensatz für Arbeitsleistung	06.11.2024	57,90	je Stunde
Stundensatz für LKW 9 to	04.06.2013	40,37	je Stunde*
Stundensatz für Unimog	04.06.2013	65,98	je Stunde*
Stundensatz für Ladegerät	04.06.2013	89,26	je Stunde*
Stundensatz für Kombi	04.06.2013	21,74	je Stunde*
Stundensatz für JCB	04.06.2013	39,59	je Stunde*
Stundensatz für Minibagger	04.06.2013	32,60	je Stunde*
Stundensatz für Gabelstapler	04.06.2013	66,75	je Stunde*
Stundensatz für Kommunal-KFZ-LADOG	08.07.2014	61,92	je Stunde im Sommerbetrieb*

**ÜBERSICHT ÜBER ABGABEN (BEITRÄGE, STEUERN, GEBÜHREN) UND PRIVATRECHTLICHE ENTGELTE DER GEMEINDE**

Art der Abgabe bzw. des privatrechtlichen Entgeltes	Verordnung / Beschluss des GR / STR vom	Hebesatz von Hundert	der Bemessungsgrundlage oder je Einheit
		Betrag in EUR	
Stundensatz für Kommunal-KFZ-LADOG	08.07.2014	89,85	je Stunde im Winterbetrieb*
Stundensatz für Kommunaltraktor Steyr 4105	10.11.2020	62,60	je Stunde im Sommerbetrieb*
Stundensatz für Kommunaltraktor Steyr 4105	10.11.2020	82,55	je Stunde im Winterbetrieb*
Stundensatz für Multicar C HK Euro 6	10.11.2020	60,26	je Stunde im Sommerbetrieb*
Stundensatz für Multicar C HK Euro 6	10.11.2020	73,20	je Stunde im Winterbetrieb*
Stundensatz für U 300	17.12.2024	51,19	je Stunde im Sommerbetrieb*
Stundensatz für U 300	17.12.2024	70,39	je Stunde im Winterbetrieb*
Stundensatz für Kehrmaschine klein	22.05.2012	29,07	je Stunde
Stundensatz für Straßenmarkiermaschine	05.07.2023	11,70	je Stunde*
<b>WIRTSCHAFTSHOF - AMTSRECHNUNG (20% USt.)</b>			
Stundensatz für Arbeitsleistung	06.11.2024	69,48	je Stunde
Stundensatz für LKW 9 to	04.06.2013	48,43	je Stunde*
Stundensatz für Unimog	04.06.2013	79,17	je Stunde*
Stundensatz für Ladegerät	04.06.2013	107,11	je Stunde*
Stundensatz für Kombi	04.06.2013	26,08	je Stunde*
Stundensatz für JCB	04.06.2013	47,51	je Stunde*
Stundensatz für Minibagger	04.06.2013	39,13	je Stunde*
Stundensatz für Gabelstapler	04.06.2013	80,10	je Stunde*
Stundensatz für Kommunal-KFZ-LADOG	08.07.2014	74,29	je Stunde im Sommerbetrieb*
Stundensatz für Kommunal-KFZ-LADOG	08.07.2014	107,84	je Stunde im Winterbetrieb*
Stundensatz für Kommunaltraktor Steyr 4105	10.11.2020	75,13	je Stunde im Sommerbetrieb*
Stundensatz für Kommunaltraktor Steyr 4105	10.11.2020	99,05	je Stunde im Winterbetrieb*
Stundensatz für Multicar C HK Euro 6	10.11.2020	72,31	je Stunde im Sommerbetrieb*
Stundensatz für Multicar C HK Euro 6	10.11.2020	87,83	je Stunde im Winterbetrieb*
Stundensatz für U 300	17.12.2024	61,43	je Stunde im Sommerbetrieb*
Stundensatz für U 300	17.12.2024	84,47	je Stunde im Winterbetrieb*

## ÜBERSICHT ÜBER ABGABEN (BEITRÄGE, STEUERN, GEBÜHREN) UND PRIVATRECHTLICHE ENTGELTE DER GEMEINDE

Art der Abgabe bzw. des privatrechtlichen Entgeltes	Verordnung / Beschluss des GR / STR vom	Hebesatz von Hundert	der Bemessungsgrundlage oder je Einheit
		Betrag in EUR	
Stundensatz Kehrmaschine klein	22.05.2012	34,88	je Stunde
Stundensatz für Straßenmarkiermaschine	05.07.2023	14,03	je Stunde* <span style="float: right;">*Jährliche Indexanpassung</span>
<b>FRIEDHOFGEBÜHREN</b>	<b>18.12.2024</b>		
<u>Grabbenützungsgebühr für 10 Jahre</u>			
Reihengrab		73,00	1 Meter
Mauergrab		307,00	pro Meter
Familiengrab I		256,00	pro Meter
Familiengrab II		213,00	pro Meter
Familiengrab III		99,00	pro Meter
Urnennische 2er Nische		317,00	pro Urnennische
Urnennische 3er Nische		317,00	pro Urnennische
Urnennische 4er Nische		317,00	pro Urnennische
Urnennische 8er Nische		647,00	pro Urnennische
Urnennische Halle A-B		515,00	pro Urnennische
Gruft		308,00	pro Belagsstelle
<u>Friedhoferhaltungsbeitrag für 10 Jahre</u>			
Reihengrab		176,00	1 Meter
Mauergrab		207,00	pro Meter
Familiengrab I		176,00	pro Meter
Familiengrab II		176,00	pro Meter
Familiengrab III		176,00	pro Meter
Urnennische 2er Nische		176,00	pro Urnennische
Urnennische 3er Nische		176,00	pro Urnennische
Urnennische 4er Nische		176,00	pro Urnennische
Urnennische 8er Nische		176,00	pro Urnennische

**ÜBERSICHT ÜBER ABGABEN (BEITRÄGE, STEUERN, GEBÜHREN) UND PRIVATRECHTLICHE ENTGELTE DER GEMEINDE**

Art der Abgabe bzw. des privatrechtlichen Entgeltes	Verordnung / Beschluss des GR / STR vom	Hebesatz von Hundert	der Bemessungsgrundlage oder je Einheit
		Betrag in EUR	
Urnennische Halle A-B		176,00	pro Urnennische
Gruft		205,00	pro Belagsstelle
Benützungsgebühr für Aussegnungshalle		129,00	je Aufbahrung
Beisetzung in Grabstätte der Namenlosen		418,00	
Naturbestattung		688,00	
Beisetzung in Kapelle		438,00	
Arbeitsstunde pro Mann		49,00	pro Stunde
Grab öffnen und schließen		389,00	
Tieferlegung		462,00	
Urnenbeisetzung		209,00	
Benützung Schlaghammer		53,00	pro Stunde
Abräumen von Reihengräbern 1m		188,00	
Abräumen von Familiengräbern 2m		313,00	
Abräumen von Familiengräbern 3m		438,00	
Abräumen von Familiengräbern 4m		563,00	
Minibagger		29,00	pro Stunde
Die Grabbenützungsgebühren inkl. Friedhofserhaltungsbeiträge werden ausschließlich für 10 Jahre vorgeschrieben			jährliche Indexanpassung

Entgelte inkl. Umsatzsteuer entsprechend dem Umsatzsteuergesetz



# Wirtschaftsplan der IMMO KG





**Wirtschaftsplan 2026 bis 2030**  
für die IMMO Stadtgemeinde Spittal an der Drau KG

<b>Erfolgsplan</b>	<b>2026</b>	<b>2027</b>	<b>2028</b>	<b>2029</b>	<b>2030</b>
Mieterlöse VS SZ West	30 800,00	30 800,00	30 800,00	30 800,00	30 800,00
Auflösung Investitionszuschüsse	5 000,00	5 000,00	5 000,00	5 000,00	5 000,00
Erlöse Veräußerung Grundstück					
Abschreibungen VS SZ West	36 400,00	36 400,00	36 400,00	36 400,00	36 400,00
Buchwertabgang Grundstücke					
Betriebskosten					
Instandhaltung SZ West	9 500,00	15 000,00	17 000,00	17 000,00	17 000,00
Kosten Übertragung Grundstücke					
Betriebs-/Verwaltungskosten	3 500,00	3 800,00	4 000,00	4 200,00	4 400,00
Zinsaufwand VS SZ West	2 000,00	500,00			
<b>Jahresergebnis</b>	<b>- 15 600,00</b>	<b>- 19 900,00</b>	<b>- 21 600,00</b>	<b>- 21 800,00</b>	<b>- 22 000,00</b>
<b>Finanzplan</b>	<b>2026</b>	<b>2027</b>	<b>2028</b>	<b>2029</b>	<b>2030</b>
Jahresergebnis	- 15 600,00	- 19 900,00	- 21 600,00	- 21 800,00	- 22 000,00
Abschreibungen	36 400,00	36 400,00	36 400,00	36 400,00	36 400,00
Investitionszuschüsse	- 5 000,00	- 5 000,00	- 5 000,00	- 5 000,00	- 5 000,00
Buchwertabgang Grundstücke					
<b>Cash flow aus dem Ergebnis</b>	<b>15 800,00</b>	<b>11 500,00</b>	<b>9 800,00</b>	<b>9 600,00</b>	<b>9 400,00</b>
Zufluss Umsatzsteuer Miete/Investition	9 700,00	9 700,00	9 700,00	9 700,00	9 700,00
Abfuhr Umsatzsteuer Finanzamt	- 9 700,00	- 9 700,00	- 9 700,00	- 9 700,00	- 9 700,00
Zufluss Vorsteuer Investition 2025	28 400,00				
Tilgung Kredit VS SZ West	- 54 000,00	- 27 600,00			
Einlage Stadtgemeinde	10 000,00	10 000,00	10 000,00	10 000,00	10 000,00
<b>Mittelbedarf/Mittelüberschuss</b>	<b>200,00</b>	<b>- 6 100,00</b>	<b>19 800,00</b>	<b>19 600,00</b>	<b>19 400,00</b>
Mittelbedarf/Mittelüberschuss kumuliert	5 800,00	- 300,00	19 500,00	39 100,00	58 500,00



MFP - Ergebnishaushalt Gesamt 1. Ebene  
- interne Vergütungen enthalten



MVAG	Mittelverwendungs- und -aufbringungsgruppen (1. Ebene)	VA 2026	Plan 2027	Plan 2028	Plan 2029	Plan 2030
211	Erträge aus der operativen Verwaltungstätigkeit	51 114 800,00	52 318 500,00	53 772 000,00	54 686 600,00	54 787 600,00
212	Erträge aus Transfers	5 978 700,00	5 292 400,00	5 308 800,00	4 973 000,00	4 851 100,00
213	Finanzerträge	27 100,00	25 300,00	23 800,00	18 600,00	17 200,00
<b>21</b>	<b>Summe Erträge</b>	<b>57 120 600,00</b>	<b>57 636 200,00</b>	<b>59 104 600,00</b>	<b>59 678 200,00</b>	<b>59 655 900,00</b>
221	Personalaufwand	12 530 300,00	12 590 100,00	12 914 900,00	12 933 600,00	13 182 300,00
222	Sachaufwand	21 396 700,00	21 187 200,00	21 278 200,00	21 363 600,00	21 418 000,00
223	Transferaufwand	22 838 700,00	22 820 200,00	23 107 000,00	22 686 100,00	22 775 400,00
224	Finanzaufwand	1 381 400,00	1 238 700,00	1 179 100,00	1 109 500,00	1 015 100,00
<b>22</b>	<b>Summe Aufwendungen</b>	<b>58 147 100,00</b>	<b>57 836 200,00</b>	<b>58 479 200,00</b>	<b>58 092 800,00</b>	<b>58 390 800,00</b>
<b>SA0</b>	<b>Saldo (0) Nettoergebnis (21 - 22)</b>	<b>-1 026 500,00</b>	<b>-200 000,00</b>	<b>625 400,00</b>	<b>1 585 400,00</b>	<b>1 265 100,00</b>
230	Entnahmen von Haushaltsrücklagen	3 219 600,00	159 100,00	0,00	150 000,00	243 900,00
240	Zuweisungen an Haushaltsrücklagen	338 400,00	188 800,00	188 400,00	138 100,00	137 200,00
<b>SA01</b>	<b>Saldo (01) Haushaltsrücklagen (230 - 240)</b>	<b>2 881 200,00</b>	<b>-29 700,00</b>	<b>-188 400,00</b>	<b>11 900,00</b>	<b>106 700,00</b>
<b>SA00</b>	<b>Saldo (00) Nettoergebnis nach Haushaltsrücklagen (Saldo 0 + Saldo 01)</b>	<b>1 854 700,00</b>	<b>-229 700,00</b>	<b>437 000,00</b>	<b>1 597 300,00</b>	<b>1 371 800,00</b>



MFP - Finanzierungshaushalt Gesamt 1. Ebene  
- interne Vergütungen enthalten





MVAG	Mittelverwendungs- und -aufbringungsgruppen (1. Ebene)	VA 2026	Plan 2027	Plan 2028	Plan 2029	Plan 2030
<b>OPERATIVE GEBARUNG</b>						
311	Einzahlungen aus operativer Verwaltungstätigkeit	50 577 200,00	52 196 500,00	53 487 000,00	54 644 200,00	54 598 100,00
312	Einzahlungen aus Transfers	4 651 900,00	4 005 200,00	4 045 000,00	3 729 200,00	3 621 600,00
313	Einzahlungen aus Finanzerträgen	27 100,00	25 300,00	23 800,00	18 600,00	17 200,00
<b>31</b>	<b>Summe Einzahlungen operative Gebarung</b>	<b>55 256 200,00</b>	<b>56 227 000,00</b>	<b>57 555 800,00</b>	<b>58 392 000,00</b>	<b>58 236 900,00</b>
321	Auszahlungen aus Personalaufwand	12 272 500,00	12 378 600,00	12 718 300,00	12 722 800,00	12 985 200,00
322	Auszahlungen aus Sachaufwand	15 435 400,00	15 473 600,00	15 692 200,00	15 843 600,00	15 908 500,00
323	Auszahlungen aus Transfers	21 973 900,00	22 255 400,00	22 542 200,00	22 120 800,00	22 242 700,00
324	Auszahlungen aus Finanzaufwand	1 381 400,00	1 238 700,00	1 179 100,00	1 109 500,00	1 015 100,00
<b>32</b>	<b>Summe Auszahlungen operative Gebarung</b>	<b>51 063 200,00</b>	<b>51 346 300,00</b>	<b>52 131 800,00</b>	<b>51 796 700,00</b>	<b>52 151 500,00</b>
<b>SA1</b>	<b>Saldo (1) Geldfluss aus der operativen Gebarung (31 – 32)</b>	<b>4 193 000,00</b>	<b>4 880 700,00</b>	<b>5 424 000,00</b>	<b>6 595 300,00</b>	<b>6 085 400,00</b>
<b>INVESTIVE GEBARUNG</b>						
331	Einzahlungen aus der Investitionstätigkeit	146 700,00	100,00	100,00	100,00	0,00
332	Einzahlungen aus der Rückzahlung von Darlehen sowie gewährten Vorschüssen	167 500,00	169 700,00	171 800,00	124 000,00	123 100,00
333	Einzahlungen aus Kapitaltransfers	1 498 600,00	744 600,00	725 700,00	709 900,00	688 100,00
<b>33</b>	<b>Summe Einzahlungen investive Gebarung</b>	<b>1 812 800,00</b>	<b>914 400,00</b>	<b>897 600,00</b>	<b>834 000,00</b>	<b>811 200,00</b>
341	Auszahlungen aus der Investitionstätigkeit	7 780 600,00	1 405 400,00	810 400,00	799 900,00	772 100,00
342	Auszahlungen aus der Gewährung von Darlehen sowie gewährten Vorschüssen	212 000,00	10 000,00	10 000,00	10 000,00	10 000,00
343	Auszahlungen aus Kapitaltransfers	864 800,00	564 800,00	564 800,00	565 300,00	532 700,00
<b>34</b>	<b>Summe Auszahlungen investive Gebarung</b>	<b>8 857 400,00</b>	<b>1 980 200,00</b>	<b>1 385 200,00</b>	<b>1 375 200,00</b>	<b>1 314 800,00</b>
<b>SA2</b>	<b>Saldo (2) Geldfluss aus der investiven Gebarung (33 – 34)</b>	<b>-7 044 600,00</b>	<b>-1 065 800,00</b>	<b>-487 600,00</b>	<b>-541 200,00</b>	<b>-503 600,00</b>
<b>SA3</b>	<b>Saldo (3) Nettofinanzierungssaldo (Saldo 1 + Saldo 2)</b>	<b>-2 851 600,00</b>	<b>3 814 900,00</b>	<b>4 936 400,00</b>	<b>6 054 100,00</b>	<b>5 581 800,00</b>

MVAG	Mittelverwendungs- und -aufbringungsgruppen (1. Ebene)	VA 2026	Plan 2027	Plan 2028	Plan 2029	Plan 2030
<b>FINANZIERUNGSTÄTIGKEIT</b>						
351	Einzahlungen aus der Aufnahme von Finanzschulden	2 258 400,00	489 300,00	738 900,00	89 000,00	75 000,00
353	Einzahlungen infolge eines Kapitaltausches bei derivativen Finanzinstrumenten mit Grundgeschäft	0,00	0,00	0,00	0,00	0,00
355	Einzahlungen aus dem Abgang von Finanzinstrumenten	0,00	0,00	0,00	0,00	0,00
<b>35</b>	<b>Summe Einzahlungen aus der Finanzierungstätigkeit</b>	<b>2 258 400,00</b>	<b>489 300,00</b>	<b>738 900,00</b>	<b>89 000,00</b>	<b>75 000,00</b>
361	Auszahlungen aus der Tilgung von Finanzschulden	3 595 700,00	3 497 100,00	3 534 800,00	3 448 300,00	2 937 000,00
363	Auszahlungen infolge eines Kapitaltausches bei derivativen Finanzinstrumenten mit Grundgeschäft	0,00	0,00	0,00	0,00	0,00
365	Auszahlungen für den Erwerb von Finanzinstrumenten	0,00	0,00	0,00	0,00	0,00
<b>36</b>	<b>Summe Auszahlungen aus der Finanzierungstätigkeit</b>	<b>3 595 700,00</b>	<b>3 497 100,00</b>	<b>3 534 800,00</b>	<b>3 448 300,00</b>	<b>2 937 000,00</b>
<b>SA4</b>	<b>Saldo (4) Geldfluss aus der Finanzierungstätigkeit (35 – 36)</b>	<b>-1 337 300,00</b>	<b>-3 007 800,00</b>	<b>-2 795 900,00</b>	<b>-3 359 300,00</b>	<b>-2 862 000,00</b>
<b>SA5</b>	<b>Saldo (5) Geldfluss aus der voranschlagswirksamen Gebarung (Saldo 3 + Saldo 4)</b>	<b>-4 188 900,00</b>	<b>807 100,00</b>	<b>2 140 500,00</b>	<b>2 694 800,00</b>	<b>2 719 800,00</b>

Amtssignatur



**§ 6**  
**Inkrafttreten**

Diese Verordnung tritt am 01. Jänner 2026 in Kraft.

Der Bürgermeister:  
Gerhard P. Köfer

