



ENTWURF

# Voranschlag 2025

## Stadtgemeinde Spittal an der Drau

---



ENTWURF

Inhaltsverzeichnis







Seite	Inhalt	
9	Verordnung und textliche Erläuterungen	
67	Ergebnishaushalt Gesamt 1. Ebene - interne Vergütungen enthalten	Anlage 1 a
71	Finanzierungshaushalt Gesamt 1. Ebene - interne Vergütungen enthalten	Anlage 1 b
75	Ergebnishaushalt Bereichsbudget 1. und 2. Ebene	Anlage 1 a
97	Finanzierungshaushalt Bereichsbudget 1. und 2. Ebene	Anlage 1 b
139	Ergebnis- und Finanzierungsvoranschlag Detailnachweis	
365	Investitions- und Finanzierungspläne gem. § 17 K-GHG	
373	Nachweis der Investitionstätigkeit gem. § 18 K-GHG	
377	Stellenplan 2025	
391	Nachweis über die Leistungen für Personal / Finanzierung	
399	Querschnitt	Anlage 5 b
403	Nachweis über Transferzahlungen	Anlage 6 a
411	Nachweis über Haushaltsrücklagen und Zahlungsmittelreserven	Anlage 6 b
417	Einzelnachweis über Finanzschulden und Schuldendienst	Anlage 6 c
439	Einzelnachweis über Forderungskäufe	
443	Nachweis über hausinterne Vergütungen	Anlage 6 f
447	Abgabenübersicht	
475	Wirtschaftsplan der IMMO Stadtgemeinde Spittal an der Drau KG	
479	Amtssignatur	

ENTWURF

ENTWURF

Verordnung und textliche Erläuterungen



# Verordnung

des Gemeinderates der Stadtgemeinde Spittal an der Drau vom 18. Dezember 2024, ZI 2/9000/2024-17/Mag.Ga., mit der der Voranschlag für das Haushaltsjahr 2025 erlassen wird (Voranschlagsverordnung 2025).

Gemäß § 6 Kärntner Gemeindehaushaltsgesetz - K-GHG, LGBl. Nr.80/2019 idgF., wird verordnet:

## § 1

### Geltungsbereich

Diese Verordnung regelt den Voranschlag für das Finanzjahr 2025.

## § 2

### Ergebnis- und Finanzierungsvoranschlag

1. Die Erträge und Aufwendungen werden in Summe wie folgt festgelegt:

Erträge:	€	55 286 500
Aufwendungen:	€	57 324 100
Entnahmen von Haushaltsrücklagen:	€	4 068 800
Zuweisung an Haushaltsrücklagen:	€	480 800
<hr/>		
Nettoergebnis nach Haushaltsrücklagen	€	1 550 400

2. Die Einzahlungen und Auszahlungen werden in Summe wie folgt festgelegt:

Einzahlungen:	€	61 600 200
Auszahlungen:	€	67 092 600
<hr/>		
Geldfluss aus der voranschlagswirksamen Gebarung:	€	-5 492 400

## § 3

### Deckungsfähigkeit

Gemäß § 14 des Kärntner Gemeindehaushaltsgesetzes wird die gegenseitige Deckungsfähigkeit innerhalb der Abschnitte gemäß Anlage 2 der VRV 2015 festgelegt. Die Deckungsfähigkeit besteht nur innerhalb des Sachaufwandes oder des Personalaufwandes. Für Betriebe mit marktbestimmter Tätigkeit und investiven Einzelvorhaben besteht Deckungsfähigkeit nur für Konten innerhalb des einzelnen Betriebes mit marktbestimmter Tätigkeit oder des einzelnen investiven Einzelvorhabens.

## § 4

### Kontokorrentrahmen

Gemäß § 37 Abs 2 K-GHG wird der Kontokorrentrahmen wie folgt festgelegt:

€ 8.000.000,00

Zinssatz fix 2,75 % p.a.

## § 5

### Voranschlag, Anlagen und Beilagen

## Textliche Erläuterungen

gemäß Art.15 Abs. 2 Österreichischer Stabilitätspakt 2012 - ÖStP 2012, BGBl. I Nr. 30/2013, iVm § 9 Abs.3 des Kärntner Gemeindehaushaltsgesetz - K-GHG, LGBl. Nr. 80/2019 idgF., zum

## VORANSCHLAG 2025

### 1. Wesentliche Ziele und Strategien:

Die Erstellung des Voranschlags für die Stadtgemeinde Spittal an der Drau erfolgte auf Grundlage der Voranschlags- und Rechnungsabschlussverordnung 2015 (VRV 2015) und dem Kärntner Gemeindehaushaltsgesetz. Der Voranschlag besteht aus dem Finanzierungs- und Ergebnishaushalt.

### 2. Beschreibung des Standes und der Entwicklung des Haushaltes:

Die Auswirkungen der Vergangenheit mit hohen Energiekosten, steigenden Zinsen, hohen Gehaltsabschlüssen, Preissteigerungen in allen Bereichen aber auch die massiven Steigerungen bei den Transferzahlungen an das Land Kärnten haben ihre Spuren hinterlassen. Die Situation ist umso problematischer als die Ertragsanteile nicht nur stagnieren, sondern sinken.

Das Institut für Höhere Studien führt in der Herbst-Prognose der österreichischen Wirtschaft 2024-2025 aus: *"Die österreichische Wirtschaftsleistung ist in der ersten Hälfte des laufenden Jahres weiter zurückgegangen. Die Rezession in der Industrie und am Bau hat sich fortgesetzt, der Konsum hat trotz kräftiger Realeinkommenszuwächse nicht angezogen. Die Vorlaufindikatoren lassen keine rasche Erholung erwarten. Daher prognostiziert das IHS für das laufende Jahr einen Rückgang des Bruttoinlandsprodukts um 0,6 %. Im kommenden Jahr dürfte die Wirtschaftsleistung um 0,8 % zulegen."*

Konsolidierungsmaßnahmen des Bundes zur Erreichung der Maastricht-Kriterien werden ebenso Auswirkungen auf die Gemeinden haben.

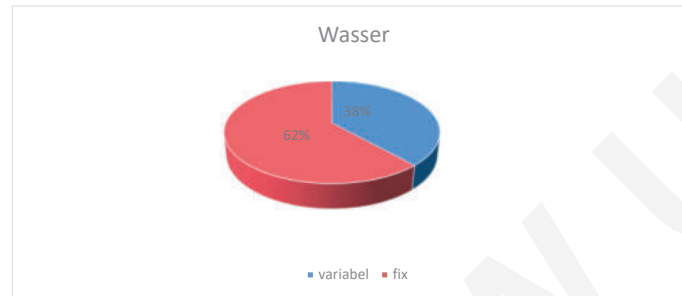
Die finanzielle Situation ist sehr ernst. Die freie Finanzspitze wurde im Zuge der Rechnungshofprüfung betrachtet. Diese Kennzahl gibt Auskunft über die Höhe des finanziellen Spielraums für neue Projekte und Investitionen unter Berücksichtigung der finanziellen Belastungen aus Tilgungen. Im Prüfungszeitraum war die Kennzahl durchwegs positiv. Nunmehr hat sich die Situation wesentlich geändert. In der Sitzung des Ausschusses für Finanzen am 18. Juni 2024 wurde dies ausführlich erläutert. Zeigt der Rechnungsabschluss 2023 noch eine positive Quote von 1,91 % (hoheitlicher Bereich), sinkt diese mit dem Voranschlag einschließlich Nachtrag 2024 auf -8,03 %. Diese negative Situation setzt sich fort.

Durch Maßnahmen in allen Referaten des Landes Kärnten soll bis 2028 € 1 Mrd. eingespart werden. Dies wirkt sich auf die kofinanzierten Bereiche wie Gesundheit oder Soziales aus. Die Landesumlage soll in den kommenden Jahren teilweise an die Gemeinden refundiert werden. Ein Beschluss ist noch ausständig. Diese Maßnahmen wurden im vorliegenden Budget berücksichtigt. Der Abgang kann dadurch zwar vermindert, nicht jedoch gänzlich vermieden werden. Zu hoch waren die Steigerungen der Umlagen an das Land Kärnten in den letzten Jahren.

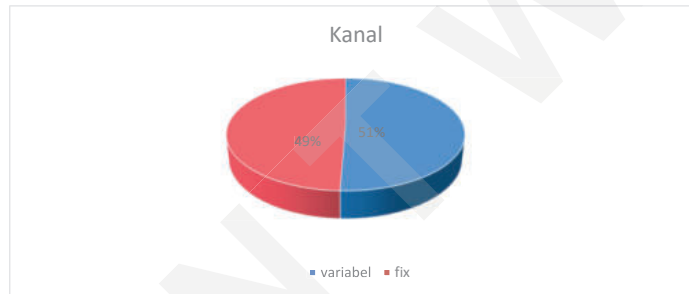
Konsolidierungs- und Optimierungsmaßnahmen sind im vorliegenden Budget eingearbeitet worden. Ein hohes Potential ist im Energiebereich möglich. Durch die Gründung einer BEG (Bürgerenergiegemeinschaft) und die geplante Teilnahme an lokalen EEG's (Energiegemeinschaften) wird der Energiepreis deutlich gesenkt werden können. Einsparungen bei den Netzkosten sollten in Teilbereichen ebenso möglich sein. Gutschriften aus dem Haushaltsjahr 2024 für Energie sind zu erwarten und werden im Nachtrag berücksichtigt werden. Die Höhe der Organstrafverfügungen nach dem Kärntner Parkraum- und Straßenaufsichtsgesetz wurde in Kärnten vereinheitlicht (€ 25,00). Noch nicht berücksichtigt werden kann eine mögliche Anpassung bei der freiwilligen Leistung "City-Taxi". Zum gegenwärtigen Zeitpunkt wird diese Leistung evaluiert und kann folglich erst in einem Nachtrag Berücksichtigung finden. Der Personalaufwand kann trotz einer vorläufigen Anpassung von 2,50 % verringert werden. Pensionierungen werden im Hinblick auf Nachbesetzungen evaluiert. In Teilbereichen erfolgte keine weitere Neuaufnahme.

Im Bereich der Betriebe mit marktbestimmter Tätigkeit wie Wasserversorgung, Abwasserbeseitigung sowie Hausbesitz sind zur Finanzierung von Investitionen Darlehen aufgenommen worden. Das Darlehensportfolio (Stand Ende 2024) lässt sich wie folgt darstellen:

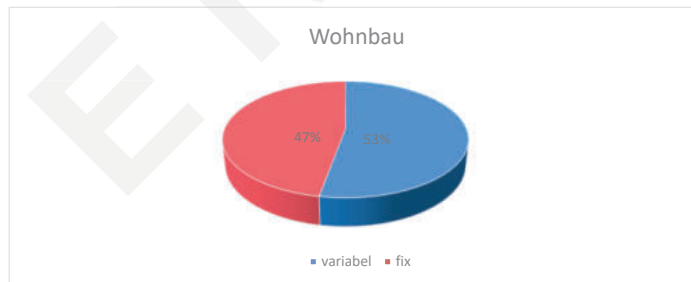
#### Wasserversorgung



#### Abwasserbeseitigung



#### Hausbesitz



Die massiven Zinssteigerungen in der Vergangenheit haben gezeigt, dass ein ausgewogenes Darlehensportfolio - fix/variabel - notwendig ist. Überwiegend variable Zinssätze erhöhen das Risiko, dass geplante Finanzierungskosten von den tatsächlichen abweichen und zu einer unerwarteten Budgetbelastung führen können. Ein externes Beratungsunternehmen hat die Gebührenkalkulation der Wasserversorgung und Abwasserbeseitigung unter Berücksichtigung der geplanten Investitionen und Darlehensaufnahmen evaluiert. Der jährliche Kontokorrentkredit wird entsprechend den gesetzlichen Bestimmungen neu ausgeschrieben und mittlerweile auch beansprucht. Mit einer vorhandenen und rollierenden Liquiditätsplanung ist eine Übersicht über die wesentlichen Einnahmen und Ausgaben innerhalb erforderlicher Zeiträume gegeben. Unterjährig vorhandene liquide Mittel werden kurzfristig als Festgeld veranlagt (risikoavers). Ein Berichtswesen über die Ertragsanteile als wichtige Einnahme der Gemeinde erfolgt regelmäßig. Mittlerweile können die Einnahmen aus den Ertragsanteilen lediglich verbucht werden, da diese vom Land mit den Transferzahlungen gegengerechnet werden. Die Ertragsanteile sind seit Monaten niedriger als die Transferzahlungen. Somit findet keine Zahlungsbewegung statt.

Die Stadtgemeinde weist unter den aktiven Finanzinstrumenten Wertpapiere aus. Im Bericht des Landesrechnungshofes (Landtagszahl 76-2/32; LHR-Bericht-9/2022) ist ausgeführt: *"Die von der Stadtgemeinde gehaltenen Wertpapiere entsprachen den Vorgaben des Kärntner Spekulationsgesetzes zur risikoaversen Ausrichtung der Finanzgebarung der Kärntner Gemeinden."*

Die Stadt Spittal erhält aus dem FAG Paktum 2024 bis 2028 keine wesentlichen finanziellen Mittel wie vergleichbare Kärntner Städte. 2025 werden gem. § 27 FAG € 1,95 Mio. aufgeteilt, wobei St. Veit an der Glan und Spittal keine Finanzmittel erhalten. € 120 Mio. stellt der Bund den Gemeinden jährlich für einen Strukturfonds in Form einer Finanzausweisung zur Verfügung. Auch hier spielt die Finanzkraft eine Rolle. 2024 wurde den Kärntner Gemeinden ein Betrag von € 14.220.883,00 zugewiesen. Der Anteil für Spittal: € 0,00.

Gleichzeitig ist die Finanzkraft der Gemeinden relevant für die Berechnung von diversen Transferzahlungen. Eine höhere Finanzkraft bedeutet zusammenfassend keine finanziellen Mittel aus dem § 27 FAG und gleichzeitig höhere Transferbelastungen.

Aus dem Bedarfszuweisungsmittel-Verteilungsmodell 2024-2026 wird der Stadt Spittal ein Betrag von € 750.000,00 (alle Bezirksstädte) zugewiesen. 33 Gemeinden im Bezirk Spittal erhalten gesamt € 18.250.000,00. Bei einer Bevölkerungszahl (31.10.2023 gemäß § 10 Abs. 7 FAG 2017 für Finanzjahr 2025) von 75.651 im Bezirk, ergibt dies eine Bedarfszuweisung im Schnitt von € 241,24. Mit 15.182 Einwohner beträgt die pro Kopf Einnahme für Spittal € 49,40. Zum Vergleich: eine Gemeinde mit 1.928 Einwohner erhält € 341,29 pro Einwohner.

Die Kommunalsteuer entwickelt sich sehr positiv. Hier ist jedoch die eingangs erwähnte Wirtschaftssituation bzw. Wirtschaftsleistung zu beachten. Ebenso sind Parameter wie die Betriebsgrößen in die Budgetierung einzubeziehen.

Der investive Haushalt beinhaltet überwiegend Projekte, die die Wasserversorgung und Abwasserbeseitigung betreffen. Die Finanzierbarkeit wurde wie oben erwähnt extern evaluiert.

Wie ausgeführt, ist die freie Finanzspitze seit dem Voranschlag 2024 negativ. Aus dieser Situation heraus können für investive Vorhaben momentan keine finanziellen Mittel aufgestellt werden. Zusätzliche Auszahlungen oder Rückzahlungen von Verbindlichkeiten würden das Budget weiter belasten. Im Budget derzeit nicht abgebildet sind die Mittel vom Kommunalen Investitionsprogramm 2025. Hier sind die Projekte zu definieren, wichtiger jedoch der Eigenmittelanteil aufzustellen. Mit dem Nachtragsbudget könnten bei Sicherstellung der Eigenmittel Projekte abgebildet sein.

Gemäß § 4 Kärntner Gemeindehaushaltsgesetz ist ein ausgeglichener Haushalt anzustreben. Das Ziel kann mit den vorliegenden Zahlen auf Grund der Rahmenbedingungen nicht erreicht werden.



### 3. Ergebnis- und Finanzierungsvoranschlag:

3.1 Die Erträge und Aufwendungen werden in Summe wie folgt festgelegt:

	EUR
Erträge	55 286 500
<u>Aufwendungen</u>	<u>57 324 100</u>
Entnahmen von Haushaltsrücklagen	4 068 800
<u>Zuweisung an Haushaltsrücklagen</u>	<u>480 800</u>
<u>Nettoergebnis nach Haushaltsrücklagen</u>	<u>1 550 400</u>

3.2 Die Einzahlungen und Auszahlungen werden in Summe wie folgt festgelegt:

Einzahlungen	61 600 200
<u>Auszahlungen</u>	<u>67 092 600</u>
<u>Geldfluss aus der voranschlagswirksamen Gebarung</u>	<u>-5 492 400</u>

### 3.3 Berechnung operative hoheitliche Eigenfinanzierungskraft

Werte in Euro

20635 Spittal an der Drau		VA 2025	Hoheitliche Gemeinde = Gesamthaushalt ohne kostendeckend geführte Betriebe 850-859 (820 bis 2023)								
Abgangsdeckung - Berechnung	MVAG-Code	Hoheitliche Gemeinde	Gesamthaushalt	820	850	851	852	853	854	858	859
EHH Erträge	SU 21	41 752 000	55 286 500	2 431 700	2 684 100	4 497 200	2 217 000	4 125 900	10 300	0	0
- EHH Erträge mit Projektbezug (VC 1/2)	21 (VC 1/2)	3 000	53 000	0	0	50 000	0	0	0	0	0
EHH Erträge - bereinigt		41 749 000	55 233 500	2 431 700	2 684 100	4 447 200	2 217 000	4 125 900	10 300	0	0
EHH Aufwendungen	SU 22	44 424 100	57 324 100	2 413 000	2 582 300	4 146 300	2 169 400	3 986 700	15 300	0	0
- EHH Aufwendungen mit Projektbezug (VC 1/2)	22 (VC 1/2)	0	0	0	0	0	0	0	0	0	0
- FHH Auszahlungen aus Kapitaltransfers ohne Projektbezug	343 (VC 0)	310 700	800 700	0	0	490 000	0	0	0	0	0
EHH Aufwendungen - bereinigt		44 113 400	56 523 400	2 413 000	2 582 300	3 656 300	2 169 400	3 986 700	15 300	0	0
EHH - Saldo 0 bereinigt	SA 0 ber.	-2 364 400	-1 289 900	18 700	101 800	790 900	47 600	139 200	-5 000	0	0
- Nicht finanzierungswirksame operative Erträge	2117	99 500	183 700	0	47 600	34 400	0	2 200	0	0	0
- Nicht finanzierungswirksame Transfererträge	2127	798 100	1 261 400	0	126 700	266 900	1 700	63 700	4 300	0	0
- Nicht finanzierungswirksamer Finanzertrag	2136	0	0	0	0	0	0	0	0	0	0
- Auszahlungen aus der Tilgung von Finanzschulden	361	870 800	3 385 100	25 200	506 900	1 028 600	0	978 800	0	0	0
+ Nicht finanzierungswirksamer Personalaufwand	2214	188 200	218 200	0	10 600	8 300	5 500	5 600	0	0	0
+ Nicht finanzierungswirksamer Sachaufwand	2226	3 237 300	5 980 500	0	817 000	1 037 100	97 400	777 400	14 300	0	0
+ Nicht finanzierungswirksamer Transferaufwand	2237	0	0	0	0	0	0	0	0	0	0
+ Nicht finanzierungswirksamer Finanzaufwand	2245	0	0	0	0	0	0	0	0	0	0
<b>Gesamt - hoheitlich verfügbare Eigenfinanzierungskraft</b>		<b>-707 300</b>	<b>78 600</b>	<b>-6 500</b>	<b>248 200</b>	<b>506 400</b>	<b>148 800</b>	<b>-122 500</b>	<b>5 000</b>	<b>0</b>	<b>0</b>

Interne Analyse des Ergebnis- und Finanzierungsvoranschläges:

Ergebnisvoranschlag				Finanzierungsvoranschlag			
	VA 2025	VA 2024	Differenz		VA 2025	VA 2024	Differenz
Erträge	55 286 500,00	53 383 100,00	1 903 400,00	Einzahlungen	61 600 200,00	63 121 100,00	-1 520 900,00
Aufwendungen	57 324 100,00	57 613 300,00	-289 200,00	Auszahlungen	67 092 600,00	70 116 200,00	-3 023 600,00
Entnahmen von Haushaltsrücklagen	4 068 800,00	3 395 500,00	673 300,00				
Zuweisungen an Haushaltsrücklagen	480 800,00	185 400,00	295 400,00				
<b>Saldo (00) Nettoergebnis nach Haushaltsrücklagen</b>	<b>1 550 400,00</b>	<b>-1 020 100,00</b>	<b>2 570 500,00</b>	<b>Saldo (5) Geldfluss aus der voransch. wirksamen Gebarung</b>	<b>-5 492 400,00</b>	<b>-6 995 100,00</b>	<b>1 502 700,00</b>
Ergebnisvoranschlag				Finanzierungsvoranschlag			
Betriebe mit marktbestimmter Tätigkeit (ESVG)	VA 2025	VA 2024	Differenz		VA2025	VA 2024	Differenz
<b>Betriebe der Wasserversorgung 850 (inkl. Vorhaben)</b>				Einzahlungen	2 643 000,00	2 477 800,00	165 200,00
Erträge	2 684 100,00	2 466 600,00	217 500,00	Auszahlungen	2 381 100,00	2 237 200,00	143 900,00
Aufwendungen	2 582 300,00	2 328 300,00	254 000,00	<b>Saldo (5) Geldfluss aus der voransch. wirksamen Gebarung OPERATIV</b>	<b>261 900,00</b>	<b>240 600,00</b>	<b>21 300,00</b>
<b>Saldo (00) Nettoergebnis nach HH-RL OPERATIV</b>	<b>101 800,00</b>	<b>138 300,00</b>	<b>-36 500,00</b>	Erträge VORHABEN	2 151 000,00	3 542 200,00	-1 391 200,00
Erträge VORHABEN				Aufwendungen VORHABEN	4 513 100,00	5 044 200,00	-531 100,00
Aufwendungen VORHABEN				Entnahmen von Haushaltsrücklagen			
Entnahmen von Haushaltsrücklagen	1 453 800,00	895 000,00	558 800,00	Zuweisungen an Haushaltsrücklagen			
Zuweisungen an Haushaltsrücklagen	0,00	82 200,00	-82 200,00	<b>Saldo (00) Nettoergebnis nach HH-RL VORHABEN</b>	<b>-2 362 100,00</b>	<b>-1 502 000,00</b>	<b>-860 100,00</b>
<b>Saldo (00) Nettoergebnis nach HH-RL VORHABEN</b>	<b>1 453 800,00</b>	<b>812 800,00</b>	<b>641 000,00</b>	<b>Saldo (5) Geldfluss aus der voransch. wirksamen Gebarung VORHABEN</b>	<b>-2 362 100,00</b>	<b>-1 502 000,00</b>	<b>-860 100,00</b>
<b>Saldo (00) Nettoergebnis nach HH-RL GESAMT</b>	<b>1 555 600,00</b>	<b>951 100,00</b>	<b>604 500,00</b>	<b>Saldo (5) Geldfluss aus der voransch. wirksamen Gebarung GESAMT</b>	<b>-2 100 200,00</b>	<b>-1 261 400,00</b>	<b>-838 800,00</b>
<b>Betriebe der Abwasserbeseitigung 851 (inkl. Vorhaben)</b>				Einzahlungen	4 500 300,00	4 473 500,00	26 800,00
Erträge	4 447 200,00	4 217 900,00	229 300,00	Auszahlungen	4 332 500,00	4 254 400,00	78 100,00
Aufwendungen	4 146 300,00	3 891 900,00	254 400,00	<b>Saldo (5) Geldfluss aus der voransch. wirksamen Gebarung OPERATIV</b>	<b>167 800,00</b>	<b>219 100,00</b>	<b>-51 300,00</b>
<b>Saldo (00) Nettoergebnis nach HH-RL OPERATIV</b>	<b>300 900,00</b>	<b>326 000,00</b>	<b>-25 100,00</b>	Erträge VORHABEN	3 550 000,00	4 809 200,00	-1 259 200,00
Erträge VORHABEN	50 000,00			Aufwendungen VORHABEN	5 104 600,00	6 752 000,00	-1 647 400,00
Aufwendungen VORHABEN	0,00			Entnahmen von Haushaltsrücklagen			
Entnahmen von Haushaltsrücklagen	1 504 600,00	1 221 800,00	282 800,00	Zuweisungen an Haushaltsrücklagen			
Zuweisungen an Haushaltsrücklagen	0,00	0,00	0,00	<b>Saldo (00) Nettoergebnis nach HH-RL VORHABEN</b>	<b>-1 554 600,00</b>	<b>-1 942 800,00</b>	<b>388 200,00</b>
<b>Saldo (00) Nettoergebnis nach HH-RL VORHABEN</b>	<b>1 554 600,00</b>	<b>1 221 800,00</b>	<b>332 800,00</b>	<b>Saldo (5) Geldfluss aus der voransch. wirksamen Gebarung VORHABEN</b>	<b>-1 554 600,00</b>	<b>-1 942 800,00</b>	<b>388 200,00</b>
<b>Saldo (00) Nettoergebnis nach HH-RL GESAMT</b>	<b>1 855 500,00</b>	<b>1 547 800,00</b>	<b>257 700,00</b>	<b>Saldo (5) Geldfluss aus der voransch. wirksamen Gebarung GESAMT</b>	<b>-1 386 800,00</b>	<b>-1 723 700,00</b>	<b>336 900,00</b>
<b>Betriebe der Müllbeseitigung 852 (inkl. Vorhaben)</b>				Einzahlungen	2 248 300,00	2 262 600,00	-14 300,00
Erträge	2 217 000,00	2 231 100,00	-14 100,00	Auszahlungen	2 175 000,00	2 096 800,00	78 200,00
Aufwendungen	2 169 400,00	2 203 500,00	-34 100,00	<b>Saldo (5) Geldfluss aus der voransch. wirksamen Gebarung OPERATIV</b>	<b>73 300,00</b>	<b>165 800,00</b>	<b>-92 500,00</b>
<b>Saldo (00) Nettoergebnis nach HH-RL OPERATIV</b>	<b>47 600,00</b>	<b>27 600,00</b>	<b>20 000,00</b>	Erträge VORHABEN	0,00	4 200,00	-4 200,00
Erträge VORHABEN				Aufwendungen VORHABEN	0,00	50 000,00	-50 000,00
Aufwendungen VORHABEN				Entnahmen von Haushaltsrücklagen			
Entnahmen von Haushaltsrücklagen	0,00	32 900,00	-32 900,00	Zuweisungen an Haushaltsrücklagen			
Zuweisungen an Haushaltsrücklagen	0,00	32 900,00	-32 900,00	<b>Saldo (00) Nettoergebnis nach HH-RL VORHABEN</b>	<b>0,00</b>	<b>-45 800,00</b>	<b>45 800,00</b>
<b>Saldo (00) Nettoergebnis nach HH-RL VORHABEN</b>	<b>0,00</b>	<b>45 800,00</b>	<b>-45 800,00</b>	<b>Saldo (5) Geldfluss aus der voransch. wirksamen Gebarung VORHABEN</b>	<b>0,00</b>	<b>-45 800,00</b>	<b>45 800,00</b>
<b>Saldo (00) Nettoergebnis nach HH-RL GESAMT</b>	<b>47 600,00</b>	<b>73 400,00</b>	<b>-25 800,00</b>	<b>Saldo (5) Geldfluss aus der voransch. wirksamen Gebarung GESAMT</b>	<b>73 300,00</b>	<b>120 000,00</b>	<b>-46 700,00</b>
<b>Betriebe für Wohn- und Geschäftsgeb. 853 (inkl. Vorhaben)</b>				Einzahlungen	4 287 400,00	4 407 500,00	-120 100,00
Erträge	4 125 900,00	3 995 200,00	130 700,00	Auszahlungen	4 186 000,00	4 202 200,00	-16 200,00
Aufwendungen	3 986 700,00	4 016 400,00	-29 700,00	<b>Saldo (5) Geldfluss aus der voransch. wirksamen Gebarung OPERATIV</b>	<b>101 400,00</b>	<b>205 300,00</b>	<b>-103 900,00</b>
<b>Saldo (00) Nettoergebnis nach HH-RL OPERATIV</b>	<b>139 200,00</b>	<b>-21 200,00</b>	<b>160 400,00</b>	Erträge VORHABEN	960 000,00	0,00	960 000,00
Erträge VORHABEN				Aufwendungen VORHABEN	1 280 000,00	150 700,00	1 129 300,00
Aufwendungen VORHABEN				Entnahmen von Haushaltsrücklagen			
Entnahmen von Haushaltsrücklagen	320 000,00	110 000,00	210 000,00	Zuweisungen an Haushaltsrücklagen			
Zuweisungen an Haushaltsrücklagen	0,00	0,00	0,00	<b>Saldo (00) Nettoergebnis nach HH-RL VORHABEN</b>	<b>-320 000,00</b>	<b>-150 700,00</b>	<b>-169 300,00</b>
<b>Saldo (00) Nettoergebnis nach HH-RL VORHABEN</b>	<b>320 000,00</b>	<b>110 000,00</b>	<b>210 000,00</b>	<b>Saldo (5) Geldfluss aus der voransch. wirksamen Gebarung VORHABEN</b>	<b>-320 000,00</b>	<b>-150 700,00</b>	<b>-169 300,00</b>
<b>Saldo (00) Nettoergebnis nach HH-RL GESAMT</b>	<b>459 200,00</b>	<b>88 800,00</b>	<b>370 400,00</b>	<b>Saldo (5) Geldfluss aus der voransch. wirksamen Gebarung GESAMT</b>	<b>-218 600,00</b>	<b>54 600,00</b>	<b>-273 200,00</b>
<b>Breitband laufend 854 (inkl. Vorhaben)</b>				Einzahlungen	1 000,00	1 000,00	0,00
Erträge	6 000,00	6 000,00	0,00	Auszahlungen	1 000,00	1 000,00	0,00
Aufwendungen	1 000,00	1 000,00	0,00	<b>Saldo (5) Geldfluss aus der voransch. wirksamen Gebarung OPERATIV</b>	<b>0,00</b>	<b>0,00</b>	<b>0,00</b>
<b>Saldo (00) Nettoergebnis nach HH-RL OPERATIV</b>	<b>30 000,00</b>	<b>5 000,00</b>	<b>25 000,00</b>	<b>Saldo (5) Geldfluss aus der voransch. wirksamen Gebarung GESAMT</b>	<b>0,00</b>	<b>0,00</b>	<b>0,00</b>
<b>Saldo (00) Nettoergebnis nach HH-RL GESAMT</b>	<b>30 000,00</b>	<b>5 000,00</b>	<b>25 000,00</b>				

Betriebsähnliche Einrichtungen bzw. Betriebe mit Kostendeckung	Ergebnisvorschlag			Finanzierungsvorschlag				
	VA 2025	VA 2024	Differenz	VA 2025	VA 2024	Differenz		
Wirtschaftshof 820	Erträge	2 431 700,00	2 364 500,00	67 200,00	Einzahlungen	2 425 400,00	2 359 000,00	66 400,00
	Aufwendungen	2 413 000,00	2 364 600,00	48 400,00	Auszahlungen	2 356 400,00	2 286 300,00	70 100,00
	Saldo (00) Nettoergebnis nach HH-RL OPERATIV	18 700,00	-100,00	18 800,00	Saldo (5) Geldfluss aus der voranschl.wirksamen Gebarung OPERATIV	69 000,00	72 700,00	-3 700,00
Friedhof 817	Erträge	289 600,00	261 000,00	28 600,00	Einzahlungen	307 800,00	283 700,00	24 100,00
	Aufwendungen	285 300,00	260 100,00	25 200,00	Auszahlungen	250 100,00	239 700,00	10 400,00
	Saldo (00) Nettoergebnis nach HH-RL OPERATIV	4 300,00	900,00	3 400,00	Saldo (5) Geldfluss aus der voranschl.wirksamen Gebarung OPERATIV	57 700,00	44 000,00	13 700,00
	Saldo (00) Nettoergebnis nach HH-RL OPERATIV	4 300,00	900,00	3 400,00	Saldo (5) Geldfluss aus der voranschl.wirksamen Gebarung OPERATIV	57 700,00	44 000,00	13 700,00
Ergebnis- und Finanzierungsrechnung nach Bereinigung der Gebührenhaushalte bzw. kostendeckende Ansätze								
		-2 420 500,00	-3 687 000,00	1 266 500,00		-1 986 800,00	-4 301 300,00	2 328 200,00
	Ergebnisvorschlag			Finanzierungsvorschlag				
	Vorhaben Hoheit Detail (Saldo 00)	VA 2025	VA 2024	Differenz	Vorhaben Hoheit Detail (Saldo 5)	VA 2025	VA 2024	Differenz
	1630xx Feuerwehrfahrzeuge	41 000,00	15 400,00	25 600,00	1630xx Feuerwehr	-38 000,00	114 100,00	-152 100,00
	846201 MZH Rothenthurn	7 400,00		7 400,00	846201 MZH Rothenthurn	-14 900,00	-7 500,00	-7 400,00
	211201 VS Molzbichl	5 000,00		5 000,00	211201 VS Molzbichl	20 000,00	-46 200,00	66 200,00
	240102 KG Ost Umbau	50 000,00		50 000,00	240102 KG Ost Umbau	-50 000,00	-10 400,00	-39 600,00
	639001 Oberfl., Unterland	20 000,00	20 000,00	0,00	639001 Oberfl., Unterland	-80 000,00	-20 000,00	-60 000,00
	6120xx ALLE Straßenbauten	325 000,00	365 900,00	-40 900,00	6120xx ALLE Straßenbauten	-325 000,00	131 900,00	-456 900,00
	211100 Sanierung VS Ost	0,00	59 100,00	-59 100,00	363010 Makeover	40 200,00	-27 500,00	67 700,00
	262001 Umbau Stadion	0,00	48 000,00	-48 000,00	52001 Egelsee	25 000,00	-150 000,00	175 000,00
	680001 Breitband	20 000,00	185 000,00	-165 000,00	680002 Breitband	-20 000,00	-131 000,00	111 000,00
	816xx ALLE Straßenbeleuchtungen	235 000,00	398 400,00	-163 400,00	816xx ALLE Straßenbeleuchtungen	-235 000,00	-531 500,00	296 500,00
		703 400,00	1 091 800,00	-388 400,00		-677 700,00	-678 100,00	400,00
Saldo (00) Nettoergebnis nach Haushaltsrücklagen		-3 123 900,00	-4 778 800,00	1 654 900,00	Saldo (5) Geldfluss aus der voranschl.wirksamen Gebarung	-1 309 100,00	-3 623 200,00	2 327 800,00
					<b>Finanzierungswirksame Sonderpositionen</b>			
					RL-Bewegung Hoheit*(Tabellenblatt)	-415 800,00	296 200,00	
					Saldo (5) Geldfluss aus der voranschl.wirksamen Gebarung	-1 724 900,00	-3 327 000,00	1 602 100,00

### Übersicht über das Aufkommen an gemeindeeigenen Steuern und an den Ertragsanteilen

	Voranschlag 2025 EUR	Voranschlag 2024 inkl. NVA EUR	Rechnung 2023 EUR (EHH)
Grundsteuer A und B	1 528 000	1 513 000	1 510 798
Kommunalsteuer	9 500 000	9 200 000	9 580 252
Ortstaxe	155 000	155 000	173 477
Parkometerabgabe	340 000	315 000	348 715
Lustbarkeitsabgabe (vorm.Vergnügungssteuer)	16 000	15 000	23 396
Abgaben für das Halten von Tieren (Hundeabgabe)	24 000	23 000	26 107
Gebrauch von öffentlichem Grund	12 000	12 000	33 447
Zweitwohnsitzabgabe	60 000	60 000	67 767
Ausgleichsabgabe (fehlende Stellplätze)	1 000	3 000	0
Nebenansprüche	6 000	10 000	6 976
Verwaltungsabgaben	45 000	38 000	48 170
Kommissionsgebühren	4 500	4 000	5 550
Zwischensumme	11 691 500	11 348 000	11 824 655
Ertragsanteile	17 629 200	17 892 500	17 476 168
<b>Gesamtsumme</b>	<b>29 320 700</b>	<b>29 240 500</b>	<b>29 300 823</b>

Die **Kommunalsteuer** entwickelt sich sehr positiv. Wie in der Vergangenheit wurde die Bewertung nach dem Vorsichtsprinzip vorgenommen.

Die **Ertragsanteile** müssen geringer als 2024 ausgewiesen werden. Der Wert wurde von der Gemeindeabteilung bekannt gegeben. Hinzuweisen ist, dass der Budgetwert 2024 nicht erreicht wird. Wie oben ersichtlich, sind die Ertragsanteile ein wesentlicher Bestandteil bei den Einnahmen der Gemeinde. Die Prognose von sinkenden Ertragsanteilen stellt die Gemeinden vor ein kaum lösbares Problem.

Erhöht werden konnten die Einnahmen bei der **Parkometerabgabe**. Von der Landesregierung wurde eine Verordnung über die Organstrafverfügungen nach dem Kärntner Parkraum- und Straßenaufsichtsgesetz erlassen, wonach die Höhe derselbigen in Kärnten vereinheitlicht und auf € 25,00 angehoben wurde.

Eine Evaluierung gab es auch bei den Gebühren für Anrainer- und Firmenserviceparkkarten.

Die **Zweitwohnsitzabgabe** ist in Kärnten aktuell hinsichtlich der Höchstbeiträge in Diskussion. Hier wird sich 2025 zeigen, ob eine Evaluierung vorzunehmen sein wird.

## Die Belastungen der Stadtgemeinde durch Umlagen und Beiträge

	Voranschlag 2025 EUR	Voranschlag 2024 inkl. NVA EUR	Rechnung 2023 EUR (EHH)
Verwaltungsgemeinschaft	11 900	11 900	11 900
Beitrag an die Kärntner Verwaltungsakademie	3 200	3 200	3 180
Beitrag pädagogische Beratungszentren	1 600	1 600	1 517
Pensionsfonds der Gemeinden	2 012 700	1 859 300	1 633 178
GSZ-Bürgermeister-Kostenersatz (Pensionsfonds)	77 500	77 400	72 618
GSZ- Kostenersatz f. CNC-Behördennetzwerk	2 100	2 100	2 042
GSZ-Kostenersatz f. Aufgabenbesorgung (K-GMG)	20 100	19 200	18 199
Beitrag an den Kärntner Bildungsbaufonds	179 700	275 400	275 779
Berufsschulen Erhaltungsbeitrag	347 900	338 100	342 731
Schulgemeindeverbandsumlage	935 400	879 000	834 156
Kinderbetreuungseinrichtungen	689 600	728 000	498 576
Zuschüsse an private Kindergärten	351 000	385 000	137 819
Sozialhilfe Land nach Kopfquote	7 856 100	7 421 500	6 363 648
Umlage Sozialhilfeverband	199 400	199 400	337 811
Kostenbeitrag Schulsozialarbeit (K-KJHG)	22 600	37 000	0
Transferzahlung gem. Sprengelärztegesetz	46 400	45 300	39 650
Krankenanstalten Abgangsdeckung	3 251 100	3 421 700	3 031 084
Rettungsdienst	235 600	230 100	179 592
Verkehrsverbund	207 300	345 300	326 040
Landesumlage	1 312 200	2 140 000	2 059 824
<b>Summe veranschlagte Umlagen</b>	<b>17 763 400</b>	<b>18 420 500</b>	<b>16 169 344</b>
Vergleich Vorjahr	18 420 500	16 169 344	14 928 548
Minderausgaben	-657 100	2 251 156	1 240 796
<b>Erhöhung gegenüber Vorjahr (%)</b>	<b>-3,57</b>	<b>13,92</b>	<b>8,31</b>

Eine für die Gemeinden wichtige Maßnahme stellt einerseits die Fixierung der Landesumlage bei 7 % dar, andererseits soll in den kommenden Jahren gestaffelt eine Refundierung stattfinden.

Refundierung geplant: 2025: - 40%, 2026: -30%, 2027: - 20% und 2028: -10%.

Die gesetzlichen Anpassungen dazu werden aktuell vorbereitet.

Die Landesumlage mit € 1.312.200,00 ist auf geringere Ertragsanteile, aber auch auf die 40 % Refundierung zurückzuführen. Wünschenswert und finanziell notwendig wäre die gänzliche Abschaffung der Landesumlage.

Der Sozialbereich mit Pflege, Chancengleichheit, Heime, etc, aber auch bei der Abgangsdeckung der Krankenanstalten werden die Gemeinden 2025 erstmalig nicht weiter zusätzlich finanziell belastet. Zu hoch waren die Steigerungsraten der vergangenen Jahre. Weitere Steigerungen hätten die finanziellen Probleme innerhalb kurzer Zeit massiv erhöht, bzw. kurzfristig zu Zahlungsschwierigkeiten geführt. Dennoch darf nicht übersehen werden, dass die vergangenen massiven Steigerungen sich bis heute als problematisch erweisen, da die Einnahmen nicht entsprechend gestiegen und dadurch Abgänge entstanden sind.

**Aufteilung der Personalkosten 2025 auf die Verwaltungsgruppen mit Vergleichsziffern zu 2024  
(Postenklasse 5)**

Gruppe		VA 2025 EUR	VA 2024 inkl. NVA EUR	RA 2023 EUR
0	Vertretungskörper und allgemeine Verwaltung	2 072 400	2 126 500	1 872 097
1	Öffentliche Ordnung und Sicherheit	368 900	439 100	322 086
2	Unterricht, Erziehung, Sport und Wissenschaft	2 347 900	2 232 200	2 089 340
3	Kunst, Kultur und Kultus	258 500	361 200	321 985
4	Soziale Wohlfahrt und Wohnbauförderung	123 000	128 400	111 535
5	Gesundheit, Umweltschutz	0	10 200	18 446
6	Gemeindestraßen	109 400	104 400	71 677
7	Wirtschaftsförderung	168 000	170 300	148 233
8	Dienstleistungen	6 175 800	5 101 500	4 780 151
9	Finanzwirtschaft	593 600	569 200	511 664
<b>0-9</b>	<b>Gesamt</b>	<b>12 217 500</b>	<b>11 243 000</b>	<b>10 247 215</b>

Abzüglich Refundierungen:	VA 2025	VA 2024
<b>Refundierungen</b>	964 200	61 800
<b>Netto-Aufwand</b>	<b>11 253 300</b>	<b>11 181 200</b>

Bei den Personalausgaben ist man von einer Lohnerhöhung von 2,50 % ausgegangen. Vorrückungen, Dienstjubiläen und Abfertigungen, sowie Pensionierungen und Neueintritte sind berücksichtigt.

Die Refundierungen betreffen das überlassene Personal an die Bestattung Spittal an der Drau GmbH, die Verwaltungsgemeinschaft sowie Transferzahlungen. Im Ergebnishaushalt sind Rückstellungen berücksichtigt.

Der Personalaufwand getrennt zwischen Hoheitsverwaltung und Betriebe mit marktbestimmter Tätigkeit und Kostendeckung: *Refundierung Bestattung und Verwaltungsgemeinschaft ist berücksichtigt:*

	2023	2024	Abweichung absolut	
	11 243 000	12 217 500	974 500	8,67%
Betriebe	3 896 600	5 018 400	1 121 800	
Refundierung Bestattung		816 000	816 000	
<b>Betriebe final</b>	<b>3 896 600</b>	<b>4 202 400</b>	<b>305 800</b>	<b>7,85%</b>
<b>"Hoheitsverwaltung"</b>	<b>7 346 400</b>	<b>7 198 900</b>	<b>-147 500</b>	<b>-2,01%</b>
VG Refundierung	95 500	99 900	4 400	4,61%
<b>Hoheitsverwaltung final</b>	<b>7 250 900</b>	<b>7 099 000</b>	<b>-151 900</b>	<b>-2,09%</b>

### Finanzielle Verpflichtungen der Stadtgemeinde Spittal an der Drau

Folgende Darlehenstilgungen bzw. Verbindlichkeiten sind im vorliegenden Budget berücksichtigt und ergeben den voraussichtlichen Stand am Ende 2025:

Zweck	Stand EUR 01.Jän	Zinsen	Tilgung	Zugang	Stand EUR 31. Dez
Finanzierung Errichtung Drautalperle	6 023 600,00	228 000,00	567 800,00	0,00	5 455 800,00

### Voraussichtlicher Schuldenstand per 31.12.2025 und Annuitätendienst 2025

#### Überwältzbare Schulden

Zweck	Stand EUR 01.Jän	Zinsen	Tilgung	Zugang	Stand EUR 31.Dez
Wasserversorgung (Betrieb mit markt. Tätigkeit)	13 715 000	398 200	506 900	2 158 800	15 366 900
Kanalisation (Betrieb mit markt. Tätigkeit)	21 350 300	783 700	1 028 600	3 561 500	23 883 200
Wohnbau (Betrieb mit markt. Tätigkeit)	11 713 000	353 700	978 800	1 015 500	11 749 700
Kärntner Regionalfonds (VS OST)	905 400	13 600	175 700	0	729 700
<b>Summen</b>	<b>47 683 700</b>	<b>1 549 200</b>	<b>2 690 000</b>	<b>6 735 800</b>	<b>51 729 500</b>

Die Betriebe Wasserversorgung und Abwasserbeseitigung wurden von einer externen Beraterfirma hinsichtlich Gebührenerkalkulation unter Berücksichtigung der Finanzierungserfordernisse evaluiert. Die Notwendigkeit ergibt sich aus der Höhe der bestehenden und noch erforderlichen Verbindlichkeiten.

Die Zinsen haben sich mittlerweile stabilisiert, es gab ua. auch wieder Zinssenkungen. Das Null-Zinsniveau der Vorjahre ist nicht mehr realistisch. Das Darlehenportfolio ist in der Einleitung ausführlich beschrieben.

Für das vom Kärntner Regionalfonds aufgenommene Darlehen sind für die Rückzahlung der Annuitäten Bedarfszuweisungsmittel innerhalb des Rahmens heranzuziehen bzw. gebunden. Das Darlehen betrifft die Generalsanierung der VS Ost.



## Erläuterungen zu den Verwaltungsstellen

Beträge in EUR

Die Darstellung der investiven Vorhaben einschließlich deren Finanzierung erfolgt im Nachweis gem. § 18 K-GHG.

### Gruppe 0: Vertretungskörper und Allgemeine Verwaltung

Ansatz	Bezeichnung	Ergebnisvoranschlag Operative Gebarung		Finanzierungsvoranschlag Operative Gebarung	
		Erträge	Aufwand	Einzahlungen	Auszahlungen
000000	Gemeinderat	46 200	425 800	46 200	425 800
	<b>Nettoergebnis</b>		<b>-379 600</b>		
				Investive Gebarung	
				Einzahlungen	Auszahlungen
				-	-
				Nettofinanzierungsergebnis	
					<b>-379 600</b>

Die Kosten für die Mitglieder des Stadt- und Gemeinderates und des Bürgermeisters einschließlich der Pensionsumlage (€ 77.500,00) für Bürger- und Bürgermeisterwitwenpensionen Kärntens werden unter dieser Haushaltsstelle budgetiert. Im Zuge der internen Leistungsverrechnung wird der Gemeinderat auf die Gebührenhaushalte anteilmäßig mit den Ausgaben verrechnet. Die Grundlage für einen Verteilungsschlüssel bildet die Anzahl der Protokollpunkte in diversen Sitzungen.

### Organe der Gemeinde

Gemeinderat	31 Mitglieder
Stadtrat	7 Mitglieder (Referenten)
	Bürgermeister, 2 Vizebürgermeister, 4 weitere Mitglieder

Ausschüsse	<ul style="list-style-type: none"> <li>Ausschuss für Immobilien und Hausbesitz</li> <li>Ausschuss für Verkehr, Raumplanung, Stadtentwicklung</li> <li>Ausschuss für Umwelt, Energie, Nachhaltigkeit</li> <li>Ausschuss für Finanzen</li> <li>Ausschuss für Wirtschaft</li> <li>Ausschuss für Stadtmarketing</li> <li>Ausschuss für Bildung, Soziales (Gesundheit, Familie, Generationen, Integration)</li> <li>Ausschuss für Kommunale Betriebe, Wohnungen, Europaangelegenheiten</li> <li>Ausschuss für Wasserversorgung, Abwasserbeseitigung, Wasserbau, Digitalisierung, Straßenbau, öffentliche Beleuchtung</li> <li>Ausschuss für Jugend und Sport</li> <li>Ausschuss für Kultur, Tourismus, Städtepartnerschaften, Landwirtschaft, Freiwillige Feuerwehr</li> <li>Kontrollausschuss</li> </ul>
------------	--

Ansatz	Bezeichnung	Ergebnisvoranschlag Operative Gebarung		Finanzierungsvoranschlag Operative Gebarung	
		Erträge	Aufwand	Einzahlungen	Auszahlungen
010000	Zentralamt	8 900	756 900	8 400	684 300
<b>Nettoergebnis</b>		<b>-748 000</b>		<b>Investive Gebarung</b>	
				<b>Einzahlungen</b>	<b>Auszahlungen</b>
				9 500	22 800
<b>Nettofinanzierungsergebnis</b>				<b>-689 200</b>	

Die Ausgaben beinhalten den laufenden Betriebs- und Erhaltungsaufwand. Die budgetäre Abwicklung für das Rathaus (Instandhaltung, Reinigung, Heizung, etc.) erfolgt über diese Haushaltsstelle.

Ansatz	Bezeichnung	Ergebnisvoranschlag Operative Gebarung		Finanzierungsvoranschlag Operative Gebarung	
		Erträge	Aufwand	Einzahlungen	Auszahlungen
010100	Personalkosten Verwaltungsgemeinschaft	99 900	100 300	99 900	99 900
<b>Nettoergebnis</b>		<b>-400</b>		<b>Investive Gebarung</b>	
				<b>Einzahlungen</b>	<b>Auszahlungen</b>
				-	-
<b>Nettofinanzierungsergebnis</b>				<b>0</b>	

Bedienstete der Verwaltungsgemeinschaft werden über diesen Ansatz abgerechnet. Die Refundierung erfolgt durch diese.

Ansatz	Bezeichnung	Ergebnisvoranschlag Operative Gebarung		Finanzierungsvoranschlag Operative Gebarung	
		Erträge	Aufwand	Einzahlungen	Auszahlungen
011000	Personalamt	68 700	159 300	68 700	149 900
	Zuweis.zweckg. Haushaltsrücklage	-	-		
<b>Nettoergebnis</b>		<b>-90 600</b>		<b>Investive Gebarung</b>	
				<b>Einzahlungen</b>	<b>Auszahlungen</b>
				-	-
<b>Nettofinanzierungsergebnis</b>				<b>-81 200</b>	

Die Einnahmen setzen sich unter anderem aus einer internen Leistungsverrechnung, sowie Einnahmen aus Leistungen für andere Gemeinden und Institutionen - interkommunale Zusammenarbeit - zusammen. Unter anderem wird die Personalverrechnung für die Marktgemeinde Seeboden gegen Kostenersatz abgewickelt. Stadtgemeinde Spittal an der Drau Betriebs GmbH: keine Personalverrechnung mehr, da Personalüberlassung durch Pensionierungen beendet ist. Bestattung GmbH: die Abrechnung erfolgt für das überlassene Personal.

Ansatz	Bezeichnung	Ergebnisvoranschlag Operative Gebarung		Finanzierungsvoranschlag Operative Gebarung	
		Erträge	Aufwand	Einzahlungen	Auszahlungen
012000	Hilfsamt	-	32 000	-	32 000
<b>Nettoergebnis</b>		<b>-32 000</b>		<b>Investive Gebarung</b>	
				<b>Einzahlungen</b>	<b>Auszahlungen</b>
				-	-
<b>Nettofinanzierungsergebnis</b>				<b>-32 000</b>	

Freiwilliger Beitrag der Stadtgemeinde an die Verwaltungsgemeinschaft (€ 11.900,00). Beitrag an das Gemeindeservicezentrum (€ 20.100,00).

Ansatz	Bezeichnung	Ergebnisvoranschlag Operative Gebarung		Finanzierungsvoranschlag Operative Gebarung	
		Erträge	Aufwand	Einzahlungen	Auszahlungen
014000	Controlling	-	88 700	-	87 500
<b>Nettoergebnis</b>		<b>-88 700</b>		<b>Investive Gebarung</b>	
				<b>Einzahlungen</b>	<b>Auszahlungen</b>
				-	-
<b>Nettofinanzierungsergebnis</b>				<b>-87 500</b>	

Die Schwerpunkte liegen im Budget- und Projektcontrolling. Weitere Eckpunkte bilden das Förderwesen und laufende Unterstützung bei Konsolidierungsmaßnahmen. Einnahmen werden sich auf Grund von Zeitaufzeichnungen für diverse Maßnahmen und die daraus folgende Verrechnung ergeben.

Ansatz	Bezeichnung	Ergebnisvoranschlag Operative Gebarung		Finanzierungsvoranschlag Operative Gebarung	
		Erträge	Aufwand	Einzahlungen	Auszahlungen
015000	Pressestelle, Amtsblatt	37 200	144 900	37 200	143 100
<b>Nettoergebnis</b>		<b>-107 700</b>		<b>Investive Gebarung</b>	
				<b>Einzahlungen</b>	<b>Auszahlungen</b>
				-	1 000
<b>Nettofinanzierungsergebnis</b>				<b>-106 900</b>	

Ansatz	Bezeichnung	Ergebnisvoranschlag Operative Gebarung		Finanzierungsvoranschlag Operative Gebarung	
		Erträge	Aufwand	Einzahlungen	Auszahlungen
016000	<b>Elektronische Datenverarbeitung (EDV)</b>	46 500	417 100	44 300	386 800
	Entnahme zweckg.Haushaltsrücklage	-	-		
<b>Nettoergebnis</b>		<b>-370 600</b>		-	6 800
				<b>Investive Gebarung</b>	
				<b>Einzahlungen</b>	<b>Auszahlungen</b>
				-	6 800
				<b>Nettofinanzierungsergebnis -349 300</b>	

Die Ausgaben beinhalten den laufenden Betriebs- und Erhaltungsaufwand. Die Einnahmen setzen sich primär aus Leistungen der EDV zusammen, die auf Grund der Kostenrechnung anteilmäßig umgelegt und verrechnet werden. Die Ausgaben betreffen hauptsächlich den Ankauf notwendiger Lizenzen (Firewall, Check Point Harmonie, Virenschutz, etc.), externe Datensicherung, Wartungskosten Website, etc. Von Seiten der EDV wird auf Folgendes hingewiesen: "Nach dem 14. Oktober 2025 wird der Windows-10-PC keine Sicherheitsupdates mehr erhalten und Microsoft wird keinen technischen Support mehr für Windows 10 anbieten. Des weiteren ist die Hardware der PCs nicht mit Windows 11 kompatibel und muss daher getauscht werden." Ein möglicher Tausch wird momentan geklärt. Offen ist unter anderem die Finanzierung. Zahlreiche Geräte in den Schulen sind betroffen. Hier wird die Co-Finanzierung geprüft. Die Gemeinden sind grundsätzlich für die Schulerhaltung zuständig.

Ansatz	Bezeichnung	Ergebnisvoranschlag Operative Gebarung		Finanzierungsvoranschlag Operative Gebarung	
		Erträge	Aufwand	Einzahlungen	Auszahlungen
022000	<b>Bürgerbüro</b>	44 100	667 100	38 700	649 200
<b>Nettoergebnis</b>		<b>-623 000</b>			
				<b>Investive Gebarung</b>	
				<b>Einzahlungen</b>	<b>Auszahlungen</b>
				-	2 500
				<b>Nettofinanzierungsergebnis -613 000</b>	

2025 ist der Aufwand für die Volksbefragung "Windkraft" budgetiert (€ 25.000,00).

Ansatz	Bezeichnung	Ergebnisvoranschlag Operative Gebarung		Finanzierungsvoranschlag Operative Gebarung	
		Erträge	Aufwand	Einzahlungen	Auszahlungen
030000	<b>Bauamt</b>	4 300	379 200	4 300	371 600
<b>Nettoergebnis</b>		<b>-374 900</b>			
				<b>Investive Gebarung</b>	
				<b>Einzahlungen</b>	<b>Auszahlungen</b>
				-	2 000
				<b>Nettofinanzierungsergebnis -369 300</b>	

Ansatz	Bezeichnung	Ergebnisvoranschlag Operative Gebarung		Finanzierungsvoranschlag Operative Gebarung	
		Erträge	Aufwand	Einzahlungen	Auszahlungen
031000	Raumordnung	42 500	70 000	42 500	70 000
<b>Nettoergebnis</b>		<b>-27 500</b>		<b>Investive Gebarung</b>	
				<b>Einzahlungen</b>	<b>Auszahlungen</b>
				-	-
<b>Nettofinanzierungsergebnis</b>				<b>-27 500</b>	

Schwerpunkte: örtliches Entwicklungskonzept (Übertrag aus 2024); Teilbebauungsplan. Die Förderung vom Land Kärnten wird nach Projektabschluss zur Anweisung gebracht.

Ansatz	Bezeichnung	Ergebnisvoranschlag Operative Gebarung		Finanzierungsvoranschlag Operative Gebarung	
		Erträge	Aufwand	Einzahlungen	Auszahlungen
060000	Beiträge an Verbände und Vereine	-	13 000	-	13 000
<b>Nettoergebnis</b>		<b>-13 000</b>		<b>Investive Gebarung</b>	
				<b>Einzahlungen</b>	<b>Auszahlungen</b>
				-	-
<b>Nettofinanzierungsergebnis</b>				<b>-13 000</b>	

Die budgetierten Beiträge betreffen vorwiegend den Gemeinde- und Städtebund.

Ansatz	Bezeichnung	Ergebnisvoranschlag Operative Gebarung		Finanzierungsvoranschlag Operative Gebarung	
		Erträge	Aufwand	Einzahlungen	Auszahlungen
062000	Ehrungen und Auszeichnungen	-	10 000	-	10 000
<b>Nettoergebnis</b>		<b>-10 000</b>		<b>Investive Gebarung</b>	
				<b>Einzahlungen</b>	<b>Auszahlungen</b>
				-	-
<b>Nettofinanzierungsergebnis</b>				<b>-10 000</b>	

Gestaltung und Verleihung von Ehrenurkunden, sowie Aufwendungen für Geburtstagsgratulationen von Gemeindebürgern.

Ansatz	Bezeichnung	Ergebnisvoranschlag Operative Gebarung		Finanzierungsvoranschlag Operative Gebarung	
		Erträge	Aufwand	Einzahlungen	Auszahlungen
063000	Städtekontakte und Partnerschaften	-	10 100	-	10 000
<b>Nettoergebnis</b>		<b>-10 100</b>		<b>Investive Gebarung</b>	
				<b>Einzahlungen</b>	<b>Auszahlungen</b>
				-	-
<b>Nettofinanzierungsergebnis</b>				<b>-10 000</b>	

Ansatz für partnerschaftliche Kontakte mit den Städten Löhne, Pordenone, Porcia und Gottschee.

Ansatz	Bezeichnung	Ergebnisvoranschlag Operative Gebarung		Finanzierungsvoranschlag Operative Gebarung	
		Erträge	Aufwand	Einzahlungen	Auszahlungen
063010	Europaangelegenheiten	-	5 200	-	5 000
<b>Nettoergebnis</b>		<b>-5 200</b>		<b>Investive Gebarung</b>	
				<b>Einzahlungen</b>	<b>Auszahlungen</b>
				-	-
<b>Nettofinanzierungsergebnis</b>				<b>-5 000</b>	

Ansatz	Bezeichnung	Ergebnisvoranschlag Operative Gebarung		Finanzierungsvoranschlag Operative Gebarung	
		Erträge	Aufwand	Einzahlungen	Auszahlungen
070000	Verfügungsmittel des Bürgermeisters	-	292 500	-	292 500
<b>Nettoergebnis</b>		<b>-292 500</b>		<b>Investive Gebarung</b>	
				<b>Einzahlungen</b>	<b>Auszahlungen</b>
				-	-
<b>Nettofinanzierungsergebnis</b>				<b>-292 500</b>	

§ 11 des Kärntner Gemeindehaushaltsgesetzes regelt die Höhe sowie Aufteilung der Verfügungsmittel, welche im Detailnachweis abgebildet ist.

Ansatz	Bezeichnung	Ergebnisvoranschlag Operative Gebarung		Finanzierungsvoranschlag Operative Gebarung	
		Erträge	Aufwand	Einzahlungen	Auszahlungen
080000	Pensionen	604 800	2 012 700	604 800	2 012 700
<b>Nettoergebnis</b>		<b>-1 407 900</b>		<b>Investive Gebarung</b>	
				<b>Einzahlungen</b>	<b>Auszahlungen</b>
				-	-
<b>Nettofinanzierungsergebnis</b>				<b>-1 407 900</b>	

Gemäß den gesetzlich geltenden Bestimmungen werden durch das Gemeindeservicezentrum entsprechend dem Kärntner Dienstrechtsgesetz 1994, sowie dem Kärntner Pensionsgesetz 2010, die finanziellen Ansprüche von öffentlich-rechtlichen Bediensteten des Ruhestandes und der Hinterbliebenen, wie insbesondere Ruhebezüge, abgewickelt. Die voraussichtlichen Gemeindezahlen der jährlichen Beiträge der Gemeinden gemäß § 48 Abs. 1. des Kärntner Gemeindebedienstetengesetzes werden vom Gemeindeservicezentrum zur Verfügung gestellt.

Die Umlage der Vorschreibung erfolgt unter anderem auf Grundlage der direkt zuordenbaren pensionierten Personen.

Ansatz	Bezeichnung	Ergebnisvoranschlag Operative Gebarung		Finanzierungsvoranschlag Operative Gebarung	
		Erträge	Aufwand	Einzahlungen	Auszahlungen
090000	Bezugsvorschüsse	-	-	3 700	10 000
<b>Nettoergebnis</b>		<b>0</b>		<b>Investive Gebarung</b>	
				<b>Einzahlungen</b>	<b>Auszahlungen</b>
				-	-
<b>Nettofinanzierungsergebnis</b>				<b>-6 300</b>	

Ansatz	Bezeichnung	Ergebnisvoranschlag Operative Gebarung		Finanzierungsvoranschlag Operative Gebarung	
		Erträge	Aufwand	Einzahlungen	Auszahlungen
091000	Personalaus- und Personalfortbildung	-	3 200	-	3 200
<b>Nettoergebnis</b>		<b>-3 200</b>		<b>Investive Gebarung</b>	
				<b>Einzahlungen</b>	<b>Auszahlungen</b>
				-	-
<b>Nettofinanzierungsergebnis</b>				<b>-3 200</b>	

Der allgemeine Beitrag an die Kärntner Verwaltungsakademie für das jederzeit zugängliche Gemeindefortbildungsangebot ist veranschlagt. Zusätzliche Angebote der Personalaus- und -fortbildung hat jede Verwaltungsstelle selbst zu tragen.

Ansatz	Bezeichnung	Ergebnisvoranschlag Operative Gebarung		Finanzierungsvoranschlag Operative Gebarung	
		Erträge	Aufwand	Einzahlungen	Auszahlungen
094000	Gemeinschaftspflege	-	14 600	-	14 600
<b>Nettoergebnis</b>		<b>-14 600</b>		<b>Investive Gebarung</b>	
				<b>Einzahlungen</b>	<b>Auszahlungen</b>
				-	-
<b>Nettofinanzierungsergebnis</b>				<b>-14 600</b>	

Zuschüsse an die Bedienstetenvertretungen.

## Gruppe 1: Öffentliche Ordnung und Sicherheit

Ansatz	Bezeichnung	Ergebnisvoranschlag Operative Gebarung		Finanzierungsvoranschlag Operative Gebarung	
		Erträge	Aufwand	Einzahlungen	Auszahlungen
120000	Sicherheitspolizeiliche Maßnahmen	-	1 000	-	1 000
<b>Nettoergebnis</b>		<b>-1 000</b>		<b>Investive Gebarung</b>	
				<b>Einzahlungen</b>	<b>Auszahlungen</b>
				-	-
<b>Nettofinanzierungsergebnis</b>				<b>-1 000</b>	

Ansatz	Bezeichnung	Ergebnisvoranschlag Operative Gebarung		Finanzierungsvoranschlag Operative Gebarung	
		Erträge	Aufwand	Einzahlungen	Auszahlungen
131000	Baurechtsamt	2 600	222 700	400	220 100
<b>Nettoergebnis</b>		<b>-220 100</b>		<b>Investive Gebarung</b>	
				<b>Einzahlungen</b>	<b>Auszahlungen</b>
				-	-
<b>Nettofinanzierungsergebnis</b>				<b>-219 700</b>	

Ansatz	Bezeichnung	Ergebnisvoranschlag Operative Gebarung		Finanzierungsvoranschlag Operative Gebarung	
		Erträge	Aufwand	Einzahlungen	Auszahlungen
132000	Gesundheitspolizei	70 000	70 000	70 000	70 000
<b>Nettoergebnis</b>		<b>0</b>		<b>Investive Gebarung</b>	
				<b>Einzahlungen</b>	<b>Auszahlungen</b>
				-	-
<b>Nettofinanzierungsergebnis</b>				<b>0</b>	

Totenbeschauegebühren und Leistungen an Totenbeschauer.



Ansatz	Bezeichnung	Ergebnisvoranschlag Operative Gebarung		Finanzierungsvoranschlag Operative Gebarung	
		Erträge	Aufwand	Einzahlungen	Auszahlungen
133000	Veterinärpolizei	900	6 400	900	6 400
<b>Nettoergebnis</b>		<b>-5 500</b>		<b>Investive Gebarung</b>	
				<b>Einzahlungen</b>	<b>Auszahlungen</b>
				-	-
<b>Nettofinanzierungsergebnis</b>				<b>-5 500</b>	

Beitrag an den Tierschutzverein, sowie Beitrag für Katzenkastrationsgutscheine.

Ansatz	Bezeichnung	Ergebnisvoranschlag Operative Gebarung		Finanzierungsvoranschlag Operative Gebarung	
		Erträge	Aufwand	Einzahlungen	Auszahlungen
163000	Freiwillige Feuerwehren	238 700	807 200	147 800	573 600
	Entnahme zweckg.Haushaltsrücklage	-	-	<b>Investive Gebarung</b>	
<b>Nettoergebnis</b>		<b>-568 500</b>		<b>Einzahlungen</b>	<b>Auszahlungen</b>
				2 200	17 700
		Inneres Darlehen			71 900
<b>Nettofinanzierungsergebnis</b>				<b>-513 200</b>	

Die Budgetwerte betreffen die freiwilligen Feuerwehren Spittal an der Drau, St. Peter und Olsach/Molzbichl. Neben den Personalausgaben sind schwerpunktmäßig Investitionen für Ausrüstungsgegenstände ausgewiesen. An die Kameradschaft der 3 Feuerwehren sind € 32.300,00 vorgesehen, wobei hier Einsatzrückverrechnungen enthalten sind. Die finanzielle Abwicklung von Fehlalarmen ist im Budget ausgewiesen. € 8.900,00 sind als Transferzahlung an den Kärntner Landesfeuerwehrverband für Brandmeldebediengebühren budgetiert.

Der Ankauf eines Mannschaftstransportfahrzeuges für Spittal ist mit € 170.000,00 im Budget enthalten. Finanzierung: Auflösung der noch vorhandenen Rücklage Feuerwehr, Förderung und einem Inneren Darlehen. Die Finanzierung mittels Innerem Darlehen bedeutet in den kommenden Jahren die Rückzahlung desselbigen und folglich die Bindung von Budgetmitteln.

Ansatz	Bezeichnung	Ergebnisvoranschlag Operative Gebarung		Finanzierungsvoranschlag Operative Gebarung	
		Erträge	Aufwand	Einzahlungen	Auszahlungen
180000	Zivilschutz	-	800	-	800
<b>Nettoergebnis</b>		<b>-800</b>		<b>Investive Gebarung</b>	
				<b>Einzahlungen</b>	<b>Auszahlungen</b>
				-	-
<b>Nettofinanzierungsergebnis</b>				<b>-800</b>	

## Gruppe 2: Unterricht, Erziehung, Sport und Wissenschaft

Ansatz	Bezeichnung	Ergebnisvoranschlag Operative Gebarung		Finanzierungsvoranschlag Operative Gebarung	
		Erträge	Aufwand	Einzahlungen	Auszahlungen
210000	Verwaltung der Pflichtschulen	3 200	1 280 100	2 700	1 275 300
<b>Nettoergebnis</b>		<b>-1 276 900</b>		<b>Investive Gebarung</b>	
				<b>Einzahlungen</b>	<b>Auszahlungen</b>
				-	-
<b>Nettofinanzierungsergebnis</b>				<b>-1 272 600</b>	
<b>2024 EUR</b>					

Einnahmen an Schulerhaltungsbeiträgen für Volksschulen	2 200
Beitrag an den Kärntner Bildungsbaufonds	179 700
Umlage Schulgemeindeverband (mit Anteil Refundierung)	935 400
aliquote Personalkosten sowie Betriebskosten für Schulangelegenheiten	153 400
Laufende Transferzahlungen an Gemeinden (Schulerhaltungsbeiträge)	2 500
Beitrag sonderpädagogische Maßnahmen (Transferzahlung Land)	1 600

Für die Erstattung von Schulerhaltungsbeiträgen der Gast Schüler umliegender Gemeinden errechnet sich der zu leistende Anteil nach der Kopfquote, d.h. die Summe des Nettoaufwandes einer Schule geteilt durch die Schülerzahl ergibt die Kosten je SchülerIn.

Schule / GTS	Schüler / Gruppen		davon Gast Schüler		Nettoaufwand EUR		Kopfquote EUR 2025
	2025	2024	2025	2024	2025	2024	
VS-West	228	233	5	5	422 500	432 300	1 853
GTS VS-West	69	60	0	1	75 500	26 800	1 094
VS-Ost	210	217	5	3	301 300	507 200	1 435
GTS VS-Ost	82	80	4	0	77 900	76 000	950
VS-Molzbi chl	87	95	0	0	154 200	158 500	1 772
GTS VS-Molzbi chl	40	20	0	0	31 800	19 500	795

Die Schüleranzahl hat sich gegenüber dem Vorjahr um 20 SchülerInnen verringert. Der Nettoaufwand ist dem Ergebnishaushalt entnommen.

Ansatz	Bezeichnung	Ergebnisvoranschlag Operative Gebarung		Finanzierungsvoranschlag Operative Gebarung	
		Erträge	Aufwand	Einzahlungen	Auszahlungen
211000	Volksschule West	57 500	480 000	57 500	475 700
<b>Nettoergebnis</b>		<b>-422 500</b>		<b>Investive Gebarung</b>	
				<b>Einzahlungen</b>	<b>Auszahlungen</b>
				-	58 500
<b>Nettofinanzierungsergebnis</b>				<b>-476 700</b>	

Für die ganztägige Schulform ist im kommenden Schuljahr der Bedarf einer weiteren Gruppe gegeben. Dafür ist für die erforderliche Infrastruktur zu sorgen. € 55.000,00 sind dafür vorgesehen. Die Förderung beträgt voraussichtlich € 38.500,00. Laufender Betriebs- und Erhaltungsaufwand.

Ansatz	Bezeichnung	Ergebnisvoranschlag Operative Gebarung		Finanzierungsvoranschlag Operative Gebarung	
		Erträge	Aufwand	Einzahlungen	Auszahlungen
211010	GTS Volksschule West	54 200	129 700	40 000	116 200
<b>Nettoergebnis</b>		<b>-75 500</b>		<b>Investive Gebarung</b>	
				<b>Einzahlungen</b>	<b>Auszahlungen</b>
				-	-
<b>Nettofinanzierungsergebnis</b>				<b>-76 200</b>	

Es werden im Schuljahr 2024/2025 4 Gruppen betreut. Die Betreuung erfolgt durch die "Kindernest" gem.GmbH.  
Die Verrechnung der Elternbeiträge erfolgt durch die "Kindernest" gem.GmbH.

Ansatz	Bezeichnung	Ergebnisvoranschlag Operative Gebarung		Finanzierungsvoranschlag Operative Gebarung	
		Erträge	Aufwand	Einzahlungen	Auszahlungen
211100	Volksschule Ost	339 200	640 500	207 000	419 900
<b>Nettoergebnis</b>		<b>-301 300</b>		<b>Investive Gebarung</b>	
				<b>Einzahlungen</b>	<b>Auszahlungen</b>
				-	2 000
		Inneres Darlehen			-
		<b>Finanzierungstätigkeit</b>			175 700
<b>Nettofinanzierungsergebnis</b>				<b>-390 600</b>	

Die Finanzierung der Generalsanierung der Volksschule ist mit der Rückzahlung des Regionalfondsdarlehens (€ 175.700,00) abgebildet. Dazu sind Bedarfszuweisungsmittel in selbiger Höhe gebunden. € 16.000,00 sind für die ASS-Schulassistenten vorgesehen.

Ansatz	Bezeichnung	Ergebnisvoranschlag Operative Gebarung		Finanzierungsvoranschlag Operative Gebarung	
		Erträge	Aufwand	Einzahlungen	Auszahlungen
211110	GTS Volksschule Ost	59 500	137 400	59 500	137 200
<b>Nettoergebnis</b>		<b>-77 900</b>		<b>Investive Gebarung</b>	
				<b>Einzahlungen</b>	<b>Auszahlungen</b>
				-	-
<b>Nettofinanzierungsergebnis</b>				<b>-77 700</b>	

Es werden im Schuljahr 2023/2024 4 Gruppen betreut. Die Betreuung erfolgt durch die "Kindernest" gem.GmbH.  
Die Verrechnung der Elternbeiträge erfolgt durch die "Kindernest" gem.GmbH. Die Sommerbetreuung ist budgettär ebenso abgebildet. Offen ist derzeit der mögliche Bedarf für sonderpädagogische Hilfskräfte.

Ansatz	Bezeichnung	Ergebnisvoranschlag Operative Gebarung		Finanzierungsvoranschlag Operative Gebarung	
		Erträge	Aufwand	Einzahlungen	Auszahlungen
211200	Volksschule Molzbichl	31 000	185 200	12 100	156 300
	Entnahme zweckg.Haushaltsrücklage	-	-	<b>Investive Gebarung</b>	
<b>Nettoergebnis</b>		<b>-154 200</b>		<b>Einzahlungen</b>	<b>Auszahlungen</b>
				-	17 000
<b>Nettofinanzierungsergebnis</b>				<b>-161 200</b>	

Laufender Betriebs- und Erhaltungsaufwand.

Ansatz	Bezeichnung	Ergebnisvoranschlag Operative Gebarung		Finanzierungsvoranschlag Operative Gebarung	
		Erträge	Aufwand	Einzahlungen	Auszahlungen
211210	GTS Volksschule Molzbichl	10 000	41 800	10 000	41 800
<b>Nettoergebnis</b>		<b>-31 800</b>		<b>Investive Gebarung</b>	
				<b>Einzahlungen</b>	<b>Auszahlungen</b>
				-	-
<b>Nettofinanzierungsergebnis</b>				<b>-31 800</b>	

Es wird im Schuljahr 2024/2025 1 Gruppe betreut. Die Betreuung erfolgt durch die "Kindernest" gem.GmbH.  
Die Verrechnung der Elternbeiträge erfolgt durch die "Kindernest" gem.GmbH.

Ansatz	Bezeichnung	Ergebnisvoranschlag Operative Gebarung		Finanzierungsvoranschlag Operative Gebarung	
		Erträge	Aufwand	Einzahlungen	Auszahlungen
213000	Antoniussschule	2 000	125 400	2 000	123 200
<b>Nettoergebnis</b>		<b>-123 400</b>		<b>Investive Gebarung</b>	
				<b>Einzahlungen</b>	<b>Auszahlungen</b>
				-	-
<b>Nettofinanzierungsergebnis</b>				<b>-121 200</b>	

Laufender Erhaltungs- und Betriebsaufwand des Gebäudes.

Das Gebäude wird derzeit von der Volksschule sowie der Musikschule genutzt. Die Ausgaben betreffen den Reinigungsaufwand und den laufenden Betrieb (Instandhaltung, Fernwärme, Strom, etc.).

Ansatz	Bezeichnung	Ergebnisvoranschlag Operative Gebarung		Finanzierungsvoranschlag Operative Gebarung	
		Erträge	Aufwand	Einzahlungen	Auszahlungen
215000	Sportgymnasium	-	12 100	-	12 100
<b>Nettoergebnis</b>		<b>-12 100</b>		<b>Investive Gebarung</b>	
				<b>Einzahlungen</b>	<b>Auszahlungen</b>
				-	-
<b>Nettofinanzierungsergebnis</b>				<b>-12 100</b>	

Freiwilliger Beitrag Schulsportleistungsmodell.

Ansatz	Bezeichnung	Ergebnisvoranschlag Operative Gebarung		Finanzierungsvoranschlag Operative Gebarung	
		Erträge	Aufwand	Einzahlungen	Auszahlungen
220000	Berufsschulen	-	347 900	-	347 900
<b>Nettoergebnis</b>		<b>-347 900</b>		<b>Investive Gebarung</b>	
				<b>Einzahlungen</b>	<b>Auszahlungen</b>
				-	-
<b>Nettofinanzierungsergebnis</b>				<b>-347 900</b>	

Erhaltungsbeiträge für Lehrlinge, deren Lehrplatz in der Stadtgemeinde Spittal an der Drau liegt.

Der Schulerhaltungsbeitrag wird vom Land Kärnten vorgeschrieben.

Ansatz	Bezeichnung	Ergebnisvoranschlag Operative Gebarung		Finanzierungsvoranschlag Operative Gebarung	
		Erträge	Aufwand	Einzahlungen	Auszahlungen
232000	Schülerinnen- und Schülerbetreuung	-	14 000	-	14 000
<b>Nettoergebnis</b>		<b>-14 000</b>		<b>Investive Gebarung</b>	
				<b>Einzahlungen</b>	<b>Auszahlungen</b>
				-	-
				<b>Nettofinanzierungsergebnis</b>	
				<b>-14 000</b>	
		<b>2025 EUR</b>			

Beiträge für Schülertransporte 12 000  
 Beiträge für Schülersausflüge, Lernbeihilfen, Bücheraktion 2 000

Ansatz	Bezeichnung	Ergebnisvoranschlag Operative Gebarung		Finanzierungsvoranschlag Operative Gebarung	
		Erträge	Aufwand	Einzahlungen	Auszahlungen
240000	Kindergarten West	175 300	303 600	175 200	285 200
<b>Nettoergebnis</b>		<b>-128 300</b>		<b>Investive Gebarung</b>	
				<b>Einzahlungen</b>	<b>Auszahlungen</b>
				-	1 100
				<b>Nettofinanzierungsergebnis</b>	
				<b>-111 100</b>	

2 Gruppen werden im Halbtagskindergarten betreut.  
 Laufender Betriebs- und Erhaltungsaufwand

Ansatz	Bezeichnung	Ergebnisvoranschlag Operative Gebarung		Finanzierungsvoranschlag Operative Gebarung	
		Erträge	Aufwand	Einzahlungen	Auszahlungen
240100	Kindergarten Ost	604 000	1 091 400	590 000	1 039 300
<b>Nettoergebnis</b>		<b>-487 400</b>		<b>Investive Gebarung</b>	
				<b>Einzahlungen</b>	<b>Auszahlungen</b>
				-	1 100
				<b>Nettofinanzierungsergebnis</b>	
				<b>-450 400</b>	

5 Kindergartengruppen werden betreut. Davon 3 Halbtagesgruppen und 2 Ganztagesgruppen. Laufender Betriebs- und Erhaltungsaufwand.  
 Der Bedarf an Betreuung von unter Dreijährigen ist gegeben. Im Kindergarten Ost sind Räumlichkeiten im sog. "Altbau" vorhanden, die einer Sanierung bedürfen.  
 Vorerst sind € 50.000,00 an Planungskosten vorgesehen. Die Finanzierung erfolgt aus FAG Mitteln - Elementarpädagogik.

Ansatz	Bezeichnung	Ergebnisvoranschlag Operative Gebarung		Finanzierungsvoranschlag Operative Gebarung	
		Erträge	Aufwand	Einzahlungen	Auszahlungen
240200	Kindergarten Rothenthurn	173 500	291 900	173 400	282 300
<b>Nettoergebnis</b>		<b>-118 400</b>		<b>Investive Gebarung</b>	
				<b>Einzahlungen</b>	<b>Auszahlungen</b>
				-	1 100
<b>Nettofinanzierungsergebnis</b>				<b>-110 000</b>	

2 Gruppen werden im Halbtagskindergarten betreut. Laufender Betriebs- und Erhaltungsaufwand.

Ansatz	Bezeichnung	Ergebnisvoranschlag Operative Gebarung		Finanzierungsvoranschlag Operative Gebarung	
		Erträge	Aufwand	Einzahlungen	Auszahlungen
240900	Zukunftsfondsmittel Elementarpädagogik	399 000	-	399 000	-
	Zuweis.zweckg. Haushaltsrücklage	-	399 000	<b>Investive Gebarung</b>	
<b>Nettoergebnis</b>		<b>0</b>		<b>Einzahlungen</b>	<b>Auszahlungen</b>
				-	-
<b>Nettofinanzierungsergebnis</b>				<b>399 000</b>	

€ 399.000,00 sind gem. § 23 FAG aus den Zukunftsfondsmitteln für die Elementarpädagogik vorgesehen. Diese werden zunächst einer Rücklage zugeführt, um als Eigenmittelanteil für Investitionen (Kinderbetreuung) eingesetzt zu werden.

Ansatz	Bezeichnung	Ergebnisvoranschlag Operative Gebarung		Finanzierungsvoranschlag Operative Gebarung	
		Erträge	Aufwand	Einzahlungen	Auszahlungen
249000	Katholische und private Kindergärten	48 200	1 046 100	48 200	1 046 100
<b>Nettoergebnis</b>		<b>-997 900</b>		<b>Investive Gebarung</b>	
				<b>Einzahlungen</b>	<b>Auszahlungen</b>
				-	-
<b>Nettofinanzierungsergebnis</b>				<b>-997 900</b>	

Die Abgangsdeckung betreffend dem Versorgungsauftrag der Stadt Spittal in Kooperation mit privaten Trägern ist berücksichtigt. Gemäß Kärntner Kinderbetreuungsgesetz haben die Gemeinden dem Land einen Teil der Kosten für die Tagesbetreuung zu ersetzen. € 689.600,00 mussten budgetiert werden.

Ansatz	Bezeichnung	Ergebnisvoranschlag Operative Gebarung		Finanzierungsvoranschlag Operative Gebarung	
		Erträge	Aufwand	Einzahlungen	Auszahlungen
250000	Schülerhort West	-	24 800	-	24 800
<b>Nettoergebnis</b>		<b>-24 800</b>		<b>Investive Gebarung</b>	
				<b>Einzahlungen</b>	<b>Auszahlungen</b>
				-	-
<b>Nettofinanzierungsergebnis</b>				<b>-24 800</b>	

Der Schülerhort wird mit einer Gruppe durch die "Kindernest" gem.GmbH mit einem Kostenzuschuss der Stadtgemeinde geführt. Ferner stellt die Stadtgemeinde die Räumlichkeiten zur Betreuung der Hortkinder zur Verfügung. Die "Kindernest" gem.GmbH übernimmt mit dem Hort in Ferienzeiten und an schulfreien Tagen auch die außerschulische Betreuung jener Schülerinnen und Schüler, die die ganztägige Schulform besuchen und für deren Betreuung die Stadtgemeinde zu sorgen hat. Weitere Ausgaben betreffen die Personalkosten für die Reinigung.

Ansatz	Bezeichnung	Ergebnisvoranschlag Operative Gebarung		Finanzierungsvoranschlag Operative Gebarung	
		Erträge	Aufwand	Einzahlungen	Auszahlungen
250100	Schülerhort Ost	5 300	31 300	-	16 900
<b>Nettoergebnis</b>		<b>-26 000</b>		<b>Investive Gebarung</b>	
				<b>Einzahlungen</b>	<b>Auszahlungen</b>
				-	-
<b>Nettofinanzierungsergebnis</b>				<b>-16 900</b>	

Der Schülerhort wird mit einer Gruppe durch die "Kindernest" gem.GmbH mit einem Kostenzuschuss der Stadtgemeinde geführt. Ferner stellt die Stadtgemeinde die Räumlichkeiten zur Betreuung der Hortkinder zur Verfügung. Die "Kindernest" gem.GmbH übernimmt mit dem Hort in Ferienzeiten und an schulfreien Tagen auch die außerschulische Betreuung jener Schülerinnen und Schüler, die die ganztägige Schulform besuchen und für deren Betreuung die Stadtgemeinde zu sorgen hat. Weitere Ausgaben betreffen die Personalkosten für die Reinigung.

Ansatz	Bezeichnung	Ergebnisvoranschlag Operative Gebarung		Finanzierungsvoranschlag Operative Gebarung	
		Erträge	Aufwand	Einzahlungen	Auszahlungen
259000	Jugendservicestelle	8 300	182 400	8 200	179 100
<b>Nettoergebnis</b>		<b>-174 100</b>		<b>Investive Gebarung</b>	
				<b>Einzahlungen</b>	<b>Auszahlungen</b>
				-	-
<b>Nettofinanzierungsergebnis</b>				<b>-170 900</b>	

Die Ausgaben beinhalten sowohl den Aufwand für den Bereich Streetwork als auch jenen für das Jugendzentrum. Weiters sind freiwillige Leistungen an Vereine berücksichtigt. Die Mietzahlungen(€ 30.100,00) für den Standort des Jugendzentrums sind in den Ausgaben berücksichtigt. Ca. € 16.000,00 sind als Transferzahlung an den Verein "Kraftwerk" vorgesehen.



Ansatz	Bezeichnung	Ergebnisvoranschlag Operative Gebarung		Finanzierungsvoranschlag Operative Gebarung	
		Erträge	Aufwand	Einzahlungen	Auszahlungen
262000	Sportstadion Spittal	177 700	189 200	137 100	136 400
<b>Nettoergebnis</b>		<b>-11 500</b>		<b>Investive Gebarung</b>	
				<b>Einzahlungen</b>	<b>Auszahlungen</b>
				-	-
<b>Nettofinanzierungsergebnis</b>				<b>700</b>	

Laufender Betriebs- und Instandhaltungsaufwand des sanierten Stadions.

Ansatz	Bezeichnung	Ergebnisvoranschlag Operative Gebarung		Finanzierungsvoranschlag Operative Gebarung	
		Erträge	Aufwand	Einzahlungen	Auszahlungen
262100	Sportplatz Rothenthurn	5 100	7 300	3 900	4 200
<b>Nettoergebnis</b>		<b>-2 200</b>		<b>Investive Gebarung</b>	
				<b>Einzahlungen</b>	<b>Auszahlungen</b>
				-	-
<b>Nettofinanzierungsergebnis</b>				<b>-300</b>	

Laufender Betriebs- und Instandhaltungsaufwand. Der Sportplatz ist an die Betriebs GmbH verpachtet.

Ansatz	Bezeichnung	Ergebnisvoranschlag Operative Gebarung		Finanzierungsvoranschlag Operative Gebarung	
		Erträge	Aufwand	Einzahlungen	Auszahlungen
262200	Sportplatz Amlach	-	19 100	-	19 000
<b>Nettoergebnis</b>		<b>-19 100</b>		<b>Investive Gebarung</b>	
				<b>Einzahlungen</b>	<b>Auszahlungen</b>
				-	-
<b>Nettofinanzierungsergebnis</b>				<b>-19 000</b>	

Laufender Betriebs- und Instandhaltungsaufwand.

Ansatz	Bezeichnung	Ergebnisvoranschlag Operative Gebarung		Finanzierungsvoranschlag Operative Gebarung	
		Erträge	Aufwand	Einzahlungen	Auszahlungen
263000	Sporthalle Spittal/Drau	184 800	202 300	122 400	121 800
<b>Nettoergebnis</b>		<b>-17 500</b>		<b>Investive Gebarung</b>	
				<b>Einzahlungen</b>	<b>Auszahlungen</b>
				-	-
<b>Nettofinanzierungsergebnis</b>				<b>600</b>	

Laufender Betriebs- und Instandhaltungsaufwand. Die Einnahmen setzen sich aus Mieteinnahmen sowie der Betriebskosten zusammen.

Ansatz	Bezeichnung	Ergebnisvoranschlag Operative Gebarung		Finanzierungsvoranschlag Operative Gebarung	
		Erträge	Aufwand	Einzahlungen	Auszahlungen
264000	Kunsteisbahn	95 500	122 700	52 600	50 100
<b>Nettoergebnis</b>		<b>-27 200</b>		<b>Investive Gebarung</b>	
				Einzahlungen	Auszahlungen
				-	-
<b>Nettofinanzierungsergebnis</b>				<b>2 500</b>	

Ansatz	Bezeichnung	Ergebnisvoranschlag Operative Gebarung		Finanzierungsvoranschlag Operative Gebarung	
		Erträge	Aufwand	Einzahlungen	Auszahlungen
269000	Sonstige Sportförderung	-	43 600	-	43 600
<b>Nettoergebnis</b>		<b>-43 600</b>		<b>Investive Gebarung</b>	
				Einzahlungen	Auszahlungen
				-	-
<b>Nettofinanzierungsergebnis</b>				<b>-43 600</b>	

**2025  
EUR**

**Ausgaben:**

Preise, Urkunden, Sportlerehrungen	800
Instandhaltung v. sonstigen Anlagen	1 000
Subventionen an Vereine	33 200
Ausgaben für Betriebsaufwand	4 700
Beiträge zu Jugend-/Sportveranstaltungen	3 900
<b>Summe</b>	<b>43 600</b>

Ansatz	Bezeichnung	Ergebnisvoranschlag Operative Gebarung		Finanzierungsvoranschlag Operative Gebarung	
		Erträge	Aufwand	Einzahlungen	Auszahlungen
270000	Volkshochschule Spittal/Drau	-	800	-	800
<b>Nettoergebnis</b>		<b>-800</b>		<b>Investive Gebarung</b>	
				Einzahlungen	Auszahlungen
				-	-
<b>Nettofinanzierungsergebnis</b>				<b>-800</b>	

Beitrag an Volkshochschule.

Ansatz	Bezeichnung	Ergebnisvoranschlag Operative Gebarung		Finanzierungsvoranschlag Operative Gebarung	
		Erträge	Aufwand	Einzahlungen	Auszahlungen
273000	Stadtbücherei Spittal/Drau	25 900	254 400	24 800	245 500
<b>Nettoergebnis</b>		<b>-228 500</b>		<b>Investive Gebarung</b>	
				<b>Einzahlungen</b>	<b>Auszahlungen</b>
				-	-
<b>Nettofinanzierungsergebnis</b>				<b>-220 700</b>	

Laufender Betrieb.

Ansatz	Bezeichnung	Ergebnisvoranschlag Operative Gebarung		Finanzierungsvoranschlag Operative Gebarung	
		Erträge	Aufwand	Einzahlungen	Auszahlungen
280000	FH Kärnten	-	670 700	-	670 700
	Entnahme zweckg.Haushaltsrücklage	-		<b>Investive Gebarung</b>	
<b>Nettoergebnis</b>		<b>-670 700</b>		<b>Einzahlungen</b>	<b>Auszahlungen</b>
				-	-
<b>Nettofinanzierungsergebnis</b>				<b>-670 700</b>	

Beitrag an die Fachhochschule.

Ansatz	Bezeichnung	Ergebnisvoranschlag Operative Gebarung		Finanzierungsvoranschlag Operative Gebarung	
		Erträge	Aufwand	Einzahlungen	Auszahlungen
289000	Wissenschaftspflege	-	400	-	400
<b>Nettoergebnis</b>		<b>-400</b>		<b>Investive Gebarung</b>	
				<b>Einzahlungen</b>	<b>Auszahlungen</b>
				-	-
<b>Nettofinanzierungsergebnis</b>				<b>-400</b>	

Subvention an wissenschaftliche Institutionen.

Der Beitrag an den Förderverein HTL wurde in der Generalversammlung des Vereins vom 23.09.2024 vorläufig eingestellt. Es gibt aktuell keine erste und zweite Klasse. Über eine Neuausrichtung des Vereins soll beraten werden.

### Gruppe 3: Kunst, Kultur und Kultus

Ansatz	Bezeichnung	Ergebnisvoranschlag Operative Gebarung		Finanzierungsvoranschlag Operative Gebarung	
		Erträge	Aufwand	Einzahlungen	Auszahlungen
300000	Kultur	14 200	363 700	13 500	359 600
<b>Nettoergebnis</b>		<b>-349 500</b>		<b>Investive Gebarung</b>	
				<b>Einzahlungen</b>	<b>Auszahlungen</b>
				-	-
<b>Nettofinanzierungsergebnis</b>				<b>-346 100</b>	

Der Voranschlag für den Bereich Kultur enthält den Personal- und Sachaufwand sowie zahlreiche Kulturveranstaltungen. Im Budget sind ebenso Zuwendungen an Vereine für die Abhaltung von Veranstaltungen enthalten.

Ansatz	Bezeichnung	Ergebnisvoranschlag Operative Gebarung		Finanzierungsvoranschlag Operative Gebarung	
		Erträge	Aufwand	Einzahlungen	Auszahlungen
300100	Galerie im Schloss Porcia	1 100	11 400	1 100	11 400
<b>Nettoergebnis</b>		<b>-10 300</b>		<b>Investive Gebarung</b>	
				<b>Einzahlungen</b>	<b>Auszahlungen</b>
				-	-
<b>Nettofinanzierungsergebnis</b>				<b>-10 300</b>	

Ansatz	Bezeichnung	Ergebnisvoranschlag Operative Gebarung		Finanzierungsvoranschlag Operative Gebarung	
		Erträge	Aufwand	Einzahlungen	Auszahlungen
300200	Theaterfahrten	59 000	59 000	59 000	59 000
<b>Nettoergebnis</b>		<b>0</b>		<b>Investive Gebarung</b>	
				<b>Einzahlungen</b>	<b>Auszahlungen</b>
				-	-
<b>Nettofinanzierungsergebnis</b>				<b>0</b>	

Die Buskosten und Eintritte werden zur Gänze auf die Abonnenten überwälzt.

Ansatz	Bezeichnung	Ergebnisvoranschlag Operative Gebarung		Finanzierungsvoranschlag Operative Gebarung	
		Erträge	Aufwand	Einzahlungen	Auszahlungen
320000	Musikschule Spittal/Drau	14 700	150 100	14 500	145 700
<b>Nettoergebnis</b>		<b>-135 400</b>		<b>Investive Gebarung</b>	
				<b>Einzahlungen</b>	<b>Auszahlungen</b>
				-	4 700
<b>Nettofinanzierungsergebnis</b>				<b>-135 900</b>	

Laufender Betriebsaufwand. Finanzielle Mittel für Instandhaltungen am Gebäude werden in der Stadtgemeinde Spittal an der Drau IMMO KG berücksichtigt. An Schulerhaltungsbeiträgen von den Gastgemeinden werden € 14.500,00 budgetiert.

Ansatz	Bezeichnung	Ergebnisvoranschlag Operative Gebarung		Finanzierungsvoranschlag Operative Gebarung	
		Erträge	Aufwand	Einzahlungen	Auszahlungen
322000	Gesangsvereine und Musikkapellen	-	17 600	-	17 600
<b>Nettoergebnis</b>		<b>-17 600</b>		<b>Investive Gebarung</b>	
				<b>Einzahlungen</b>	<b>Auszahlungen</b>
				-	-
<b>Nettofinanzierungsergebnis</b>				<b>-17 600</b>	

Ansatz	Bezeichnung	Ergebnisvoranschlag Operative Gebarung		Finanzierungsvoranschlag Operative Gebarung	
		Erträge	Aufwand	Einzahlungen	Auszahlungen
322100	Internationaler Chorwettbewerb	46 600	96 800	46 600	96 700
<b>Nettoergebnis</b>		<b>-50 200</b>		<b>Investive Gebarung</b>	
				<b>Einzahlungen</b>	<b>Auszahlungen</b>
				-	-
<b>Nettofinanzierungsergebnis</b>				<b>-50 100</b>	

Ansatz	Bezeichnung	Ergebnisvoranschlag Operative Gebarung		Finanzierungsvoranschlag Operative Gebarung	
		Erträge	Aufwand	Einzahlungen	Auszahlungen
360000	Bezirksheimatmuseum Spittal/Drau	-	18 900	-	18 900
<b>Nettoergebnis</b>		<b>-18 900</b>		<b>Investive Gebarung</b>	
				<b>Einzahlungen</b>	<b>Auszahlungen</b>
				-	-
<b>Nettofinanzierungsergebnis</b>				<b>-18 900</b>	

Ansatz	Bezeichnung	Ergebnisvoranschlag Operative Gebarung		Finanzierungsvoranschlag Operative Gebarung	
		Erträge	Aufwand	Einzahlungen	Auszahlungen
360100	Betreuungsmaßnahmen von Museen	100	10 600	100	10 600
<b>Nettoergebnis</b>		<b>-10 500</b>		<b>Investive Gebarung</b>	
				<b>Einzahlungen</b>	<b>Auszahlungen</b>
				-	-
<b>Nettofinanzierungsergebnis</b>				<b>-10 500</b>	

Die Personalkosten wurden bis 2024 durch die Stadtgemeinde getragen. Durch Pensionierung und keine weitere Anstellung bei der Stadt sind keine weiteren Personalkosten mehr vorzusehen.

Ansatz	Bezeichnung	Ergebnisvoranschlag Operative Gebarung		Finanzierungsvoranschlag Operative Gebarung	
		Erträge	Aufwand	Einzahlungen	Auszahlungen
361000	Stadtarchiv	1 500	46 900	1 500	46 700
<b>Nettoergebnis</b>		<b>-45 400</b>		<b>Investive Gebarung</b>	
				<b>Einzahlungen</b>	<b>Auszahlungen</b>
				-	-
<b>Nettofinanzierungsergebnis</b>				<b>-45 200</b>	

Aufarbeitung des Archivmaterials. Die Kosten beinhalten Sachaufwendungen sowie eine Teilrefundierung der beim Verein Museum angestellten Mitarbeiterin.

Ansatz	Bezeichnung	Ergebnisvoranschlag Operative Gebarung		Finanzierungsvoranschlag Operative Gebarung	
		Erträge	Aufwand	Einzahlungen	Auszahlungen
362000	Denkmalpflege	-	8 100	-	8 100
<b>Nettoergebnis</b>		<b>-8 100</b>		<b>Investive Gebarung</b>	
				<b>Einzahlungen</b>	<b>Auszahlungen</b>
				-	-
<b>Nettofinanzierungsergebnis</b>				<b>-8 100</b>	

Kränze für Ehrengräber, Instandhaltung von Gebäuden und Sonderanlagen. Subvention an den Verein "Historisches Molzbichl" in Höhe von € 3.400,00.

Ansatz	Bezeichnung	Ergebnisvoranschlag Operative Gebarung		Finanzierungsvoranschlag Operative Gebarung	
		Erträge	Aufwand	Einzahlungen	Auszahlungen
363000	Altstadterhaltung	7 500	4 700	6 500	3 700
<b>Nettoergebnis</b>		<b>2 800</b>		<b>Investive Gebarung</b>	
				<b>Einzahlungen</b>	<b>Auszahlungen</b>
				-	-
<b>Nettofinanzierungsergebnis</b>				<b>2 800</b>	

Ansatz	Bezeichnung	Ergebnisvoranschlag Operative Gebarung		Finanzierungsvoranschlag Operative Gebarung	
		Erträge	Aufwand	Einzahlungen	Auszahlungen
381000	Komödienspiele und Brauchtumspflege	-	82 700	-	82 700
<b>Nettoergebnis</b>		<b>-82 700</b>		<b>Investive Gebarung</b>	
				<b>Einzahlungen</b>	<b>Auszahlungen</b>
				-	-
<b>Nettofinanzierungsergebnis</b>				<b>-82 700</b>	

Die Ausgaben betreffen Förderungen von Brauchtumsvereinen und der Komödienspiele. Eine Subvention an die Komödienspiele in Höhe von € 80.000,00 ist vertragsgemäß budgetiert.

Ansatz	Bezeichnung	Ergebnisvoranschlag Operative Gebarung		Finanzierungsvoranschlag Operative Gebarung	
		Erträge	Aufwand	Einzahlungen	Auszahlungen
390000	Betreuung der Kirchen	-	12 900	-	12 900
<b>Nettoergebnis</b>		<b>-12 900</b>		<b>Investive Gebarung</b>	
				<b>Einzahlungen</b>	<b>Auszahlungen</b>
				-	-
<b>Nettofinanzierungsergebnis</b>				<b>-12 900</b>	

Patronatsbeitrag an die katholische Pfarre, evangelische Pfarrgemeinde und Pfarre Amlach, St. Markus.

#### Gruppe 4: Soziale Wohlfahrt und Wohnbauförderung

Ansatz	Bezeichnung	Ergebnisvoranschlag Operative Gebarung		Finanzierungsvoranschlag Operative Gebarung	
		Erträge	Aufwand	Einzahlungen	Auszahlungen
411000	Maßnahmen der Sozialhilfe	200 000	8 055 500	200 000	8 055 500
		<b>Nettoergebnis</b>		<b>Investive Gebarung</b>	
		-7 855 500		Einzahlungen	Auszahlungen
				-	-
				<b>Nettofinanzierungsergebnis</b>	
				-7 855 500	

2025  
EUR

Sozialhilfe	7 856 100
Umlage Sozialhilfeverband	199 400

Das Konto "Sozialhilfe" beinhaltet unter anderem: Schuldnerberatung, Sozialhilfe, Sozialprojekte, Hilfe bei Gewaltbedrohung, Hilfe in besonderen Lebenslagen, Einrichtungen der Chancengleichheit, Maßnahmen der Chancengleichheit, Kinder- und Jugendhilfe, Soziale Dienste - Kinder- und Jugendhilfe, Jugendanwaltschaft, Alternative Lebensräume, Pflegeheime, Mobile Dienste (24 Std. Betreuung), geriatrische Tageszentren, Hospizbegleitung, Rettungs- und Notarztwesen, Zentren für psych. Rehabilitation, Stationäre Drogenentwöhnung, Psychosoziale Beratungsdienste.

Die Umlage an den Sozialhilfeverband entspricht jener des Vorjahres. Auf Grund einer gesetzlichen Änderung betreffend dem Kärntner Pflege- und Betreuungsgesetz fließen die Strafgebühren, welche bisher die Verbände erhalten haben, an die verbandsangehörigen Gemeinden. € 200.000,00 sind aufgenommen worden; der genaue Betrag wird 2025 von der Abteilung 5 vom Amt der Kärntner Landesregierung erst bekannt gegeben.

Ansatz	Bezeichnung	Ergebnisvoranschlag Operative Gebarung		Finanzierungsvoranschlag Operative Gebarung	
		Erträge	Aufwand	Einzahlungen	Auszahlungen
423000	Essen auf Rädern	314 800	358 300	314 800	351 700
		<b>Nettoergebnis</b>		<b>Investive Gebarung</b>	
		-43 500		Einzahlungen	Auszahlungen
				-	-
				Inneres Darlehen	
				4 700	
				<b>Nettofinanzierungsergebnis</b>	
				-41 600	

Die Rückzahlung vom Inneren Darlehen in Höhe von € 4.700,00 - Finanzierung der Fahrzeuge - ist abgebildet.

Die Ausgaben beinhalten den Personal- und Sachaufwand sowie die Kosten für die Lebensmittel dieser sozialen Einrichtung. Schwerpunkt bei den Einnahmen bilden die Vorschreibungen der Essenslieferungen.



Ansatz	Bezeichnung	Ergebnisvoranschlag Operative Gebarung		Finanzierungsvoranschlag Operative Gebarung	
		Erträge	Aufwand	Einzahlungen	Auszahlungen
429000	Sonstige Einrichtungen und Maßnahmen	8 100	78 400	8 100	77 600
<b>Nettoergebnis</b>		<b>-70 300</b>		<b>Investive Gebarung</b>	
				<b>Einzahlungen</b>	<b>Auszahlungen</b>
				-	-
<b>Nettofinanzierungsergebnis</b>				<b>-69 500</b>	

Zahlreiche Aktivitäten sind geplant (Muttertagsfahrt, Tag für besondere Menschen, familienpolitische Maßnahmen und Zuwendungen an karitative Vereine). € 20.000,00 sind als soziale Zuwendungen in Einzelfällen vorgesehen.

### Gruppe 5: Gesundheit

Ansatz	Bezeichnung	Ergebnisvoranschlag Operative Gebarung		Finanzierungsvoranschlag Operative Gebarung	
		Erträge	Aufwand	Einzahlungen	Auszahlungen
510000	Medizinische Bereichsversorgung	-	55 600	-	55 600
<b>Nettoergebnis</b>		<b>-55 600</b>		<b>Investive Gebarung</b>	
				<b>Einzahlungen</b>	<b>Auszahlungen</b>
				-	-
<b>Nettofinanzierungsergebnis</b>				<b>-55 600</b>	

2025  
EUR

Beitrag an das Land - Sprengelärztefonds	46 400
Gesundheitstage	9 200

Ansatz	Bezeichnung	Ergebnisvoranschlag Operative Gebarung		Finanzierungsvoranschlag Operative Gebarung	
		Erträge	Aufwand	Einzahlungen	Auszahlungen
520000	Natur- und Landschaftsschutz	-	7 900	-	7 100
<b>Nettoergebnis</b>		<b>-7 900</b>		<b>Investive Gebarung</b>	
				<b>Einzahlungen</b>	<b>Auszahlungen</b>
				-	-
<b>Nettofinanzierungsergebnis</b>				<b>-7 100</b>	

Ansatz	Bezeichnung	Ergebnisvoranschlag Operative Gebarung		Finanzierungsvoranschlag Operative Gebarung	
		Erträge	Aufwand	Einzahlungen	Auszahlungen
522000	Reinhaltung der Luft	-	4 600	-	4 600
<b>Nettoergebnis</b>		<b>-4 600</b>		<b>Investive Gebarung</b>	
				<b>Einzahlungen</b>	<b>Auszahlungen</b>
				-	-
<b>Nettofinanzierungsergebnis</b>				<b>-4 600</b>	

Ansatz	Bezeichnung	Ergebnisvoranschlag Operative Gebarung		Finanzierungsvoranschlag Operative Gebarung	
		Erträge	Aufwand	Einzahlungen	Auszahlungen
522010	Klimaplan Spittal	100 000	100 000	100 000	100 000
<b>Nettoergebnis</b>		<b>0</b>		<b>Investive Gebarung</b>	
				<b>Einzahlungen</b>	<b>Auszahlungen</b>
				-	-
<b>Nettofinanzierungsergebnis</b>				<b>0</b>	

Spittal wird am Klimaneutralitätsfahrplan für Pionierstädte teilnehmen. Dieser gibt eine Orientierung, schafft ein gemeinsames Verständnis für zentrale Hebel zur Erreichung der Klimaneutralität. Es werden Ziele definiert, Umsetzungsstrategien zu den Handlungsfeldern erarbeitet - mit mittel- und langfristiger Zielsetzung.

Ansatz	Bezeichnung	Ergebnisvoranschlag Operative Gebarung		Finanzierungsvoranschlag Operative Gebarung	
		Erträge	Aufwand	Einzahlungen	Auszahlungen
523000	Lärmbekämpfung	-	1 500	-	1 500
<b>Nettoergebnis</b>		<b>-1 500</b>		<b>Investive Gebarung</b>	
				<b>Einzahlungen</b>	<b>Auszahlungen</b>
				-	-
<b>Nettofinanzierungsergebnis</b>				<b>-1 500</b>	

Ansatz	Bezeichnung	Ergebnisvoranschlag Operative Gebarung		Finanzierungsvoranschlag Operative Gebarung	
		Erträge	Aufwand	Einzahlungen	Auszahlungen
528000	Tierkörperbeseitigung	300	14 000	300	14 000
<b>Nettoergebnis</b>		<b>-13 700</b>		<b>Investive Gebarung</b>	
				<b>Einzahlungen</b>	<b>Auszahlungen</b>
				-	-
<b>Nettofinanzierungsergebnis</b>				<b>-13 700</b>	

Ansatz	Bezeichnung	Ergebnisvoranschlag Operative Gebarung		Finanzierungsvoranschlag Operative Gebarung	
		Erträge	Aufwand	Einzahlungen	Auszahlungen
529000	Maßnahmen des Umweltschutzes	-	28 800	-	18 800
<b>Nettoergebnis</b>		<b>-28 800</b>		<b>Investive Gebarung</b>	
				<b>Einzahlungen</b>	<b>Auszahlungen</b>
				-	10 000
<b>Nettofinanzierungsergebnis</b>				<b>-28 800</b>	

Ansatz	Bezeichnung	Ergebnisvoranschlag Operative Gebarung		Finanzierungsvoranschlag Operative Gebarung	
		Erträge	Aufwand	Einzahlungen	Auszahlungen
530000	Rettungsdienste	-	240 800	-	240 800
<b>Nettoergebnis</b>		<b>-240 800</b>		<b>Investive Gebarung</b>	
				<b>Einzahlungen</b>	<b>Auszahlungen</b>
				-	-
<b>Nettofinanzierungsergebnis</b>				<b>-240 800</b>	

**2025  
EUR**

Landesbeitrag	235 600
Investitionsbeitrag Rettungseinrichtungen (z.B. Wasser-, Bergrettung)	5 200

Ansatz	Bezeichnung	Ergebnisvoranschlag Operative Gebarung		Finanzierungsvoranschlag Operative Gebarung	
		Erträge	Aufwand	Einzahlungen	Auszahlungen
560000	Abgangsdeckung der Krankenanstalten	-	3 251 100	-	3 251 100
<b>Nettoergebnis</b>		<b>-3 251 100</b>		<b>Investive Gebarung</b>	
				<b>Einzahlungen</b>	<b>Auszahlungen</b>
				-	-
<b>Nettofinanzierungsergebnis</b>				<b>-3 251 100</b>	

Beitrag an das Land zur Betriebsabgangsdeckung.

**Gruppe 6: Straßen-und Wasserbau, Verkehr**

Ansatz	Bezeichnung	Ergebnisvoranschlag Operative Gebarung		Finanzierungsvoranschlag Operative Gebarung	
		Erträge	Aufwand	Einzahlungen	Auszahlungen
612000	Gemeindestraßen	652 000	2 545 500	399 400	862 500
<b>Nettoergebnis</b>		<b>-1 893 500</b>		<b>Investive Gebarung</b>	
				Einzahlungen	Auszahlungen
				-	1 500
				Inneres Darlehen	
					-
				<b>Nettofinanzierungsergebnis</b>	
				<b>-464 600</b>	

Die Darstellung der investiven Vorhaben einschließlich deren Finanzierung erfolgt im Nachweis gem. § 18 K-GHG.

Die Einnahmen aus den Parkgebühren sind laut VRV 2015 dem Abschnitt 92 "ausschließliche Gemeindeabgaben" zuzuordnen und auf dieser abgebildet (2/9200/8351 € 340.000,00).

Ansatz	Bezeichnung	Ergebnisvoranschlag Operative Gebarung		Finanzierungsvoranschlag Operative Gebarung	
		Erträge	Aufwand	Einzahlungen	Auszahlungen
612100	Radweg Lieserschlucht (31,24% Anteil)	316 400	300 000	316 400	-
<b>Nettoergebnis</b>		<b>16 400</b>		<b>Investive Gebarung</b>	
				Einzahlungen	Auszahlungen
				-	-
				Finanzierungstätigkeit	
					300 000
				<b>Nettofinanzierungsergebnis</b>	
				<b>16 400</b>	

Aufnahme der Transferzahlungen an das Land Kärnten laut Finanzierungsplan.

Ansatz	Bezeichnung	Ergebnisvoranschlag Operative Gebarung		Finanzierungsvoranschlag Operative Gebarung	
		Erträge	Aufwand	Einzahlungen	Auszahlungen
630000	Bundesflüsse	-	12 000	-	12 000
<b>Nettoergebnis</b>		<b>-12 000</b>		<b>Investive Gebarung</b>	
				Einzahlungen	Auszahlungen
				-	-
				<b>Nettofinanzierungsergebnis</b>	
				<b>-12 000</b>	

Ansatz	Bezeichnung	Ergebnisvoranschlag Operative Gebarung		Finanzierungsvoranschlag Operative Gebarung	
		Erträge	Aufwand	Einzahlungen	Auszahlungen
632000	Wasserwehre und Schleusen	-	8 000	-	8 000
<b>Nettoergebnis</b>		<b>-8 000</b>		<b>Investive Gebarung</b>	
				<b>Einzahlungen</b>	<b>Auszahlungen</b>
				-	-
<b>Nettofinanzierungsergebnis</b>				<b>-8 000</b>	

Laufende Leistungen und Instandhaltungen.

Ansatz	Bezeichnung	Ergebnisvoranschlag Operative Gebarung		Finanzierungsvoranschlag Operative Gebarung	
		Erträge	Aufwand	Einzahlungen	Auszahlungen
633000	Wildbachverbauung	-	62 000	-	62 000
<b>Nettoergebnis</b>		<b>-62 000</b>		<b>Investive Gebarung</b>	
				<b>Einzahlungen</b>	<b>Auszahlungen</b>
				-	-
<b>Nettofinanzierungsergebnis</b>				<b>-62 000</b>	

Die Ausgaben beinhalten laufende Instandhaltungsmaßnahmen.

Ansatz	Bezeichnung	Ergebnisvoranschlag Operative Gebarung		Finanzierungsvoranschlag Operative Gebarung	
		Erträge	Aufwand	Einzahlungen	Auszahlungen
639000	Entwässerungserinne	-	78 500	-	77 400
<b>Nettoergebnis</b>		<b>-78 500</b>		<b>Investive Gebarung</b>	
				<b>Einzahlungen</b>	<b>Auszahlungen</b>
				-	40 000
<b>Nettofinanzierungsergebnis</b>				<b>-117 400</b>	

Aufwendungen für Hochwasserschutz und Entwässerungserinne (ua. St. Peter, Unterland, Schwarzenbach, Amlach).

Ansatz	Bezeichnung	Ergebnisvoranschlag Operative Gebarung		Finanzierungsvoranschlag Operative Gebarung	
		Erträge	Aufwand	Einzahlungen	Auszahlungen
639010	Projekt Drohnenbefliegung (2024/2025)	80 600	74 600	80 600	74 600
<b>Nettoergebnis</b>		<b>6 000</b>		<b>Investive Gebarung</b>	
				<b>Einzahlungen</b>	<b>Auszahlungen</b>
				-	-
<b>Nettofinanzierungsergebnis</b>				<b>6 000</b>	

Gemeinsames Projekt mit den Gemeinden Seeboden, Millstatt, Bad Kleinkirchheim und Reichenau: "Potential durch Drohnenbefliegungen und digitale Bildauswertung für die Bereiche PV-Potential und Wildbäche". Das Projekt wird in Zusammenarbeit mit der Nockregion, der Klima- und Energie-Modellregion (KEM) und der Klimawandel-Anpassungsmodellregion (KLAR!) umgesetzt.

Ansatz	Bezeichnung	Ergebnisvoranschlag Operative Gebarung		Finanzierungsvoranschlag Operative Gebarung	
		Erträge	Aufwand	Einzahlungen	Auszahlungen
640000	Straßenverkehr	1 200	150 600	1 000	148 000
<b>Nettoergebnis</b>		<b>-149 400</b>		<b>Investive Gebarung</b>	
				<b>Einzahlungen</b>	<b>Auszahlungen</b>
				-	-
<b>Nettofinanzierungsergebnis</b>				<b>-147 000</b>	

Ansatz	Bezeichnung	Ergebnisvoranschlag Operative Gebarung		Finanzierungsvoranschlag Operative Gebarung	
		Erträge	Aufwand	Einzahlungen	Auszahlungen
690000	Verkehr und Sonstiges	31 000	207 300	31 000	207 300
<b>Nettoergebnis</b>		<b>-176 300</b>		<b>Investive Gebarung</b>	
				<b>Einzahlungen</b>	<b>Auszahlungen</b>
				-	-
<b>Nettofinanzierungsergebnis</b>				<b>-176 300</b>	

Transferzahlung an den Verkehrsverbund. Die Einnahmen betreffen Transferzahlungen aus dem Finanzausgleichsgesetz § 23 Abs.1.

Ansatz	Bezeichnung	Ergebnisvoranschlag Operative Gebarung		Finanzierungsvoranschlag Operative Gebarung	
		Erträge	Aufwand	Einzahlungen	Auszahlungen
699000	Verkehr Sonst.Einricht.u.Maßnahmen	7 900	35 600	7 900	35 100
<b>Nettoergebnis</b>		<b>-27 700</b>		<b>Investive Gebarung</b>	
				<b>Einzahlungen</b>	<b>Auszahlungen</b>
				-	-
<b>Nettofinanzierungsergebnis</b>				<b>-27 200</b>	

Ansatz	Bezeichnung	Ergebnisvoranschlag Operative Gebarung		Finanzierungsvoranschlag Operative Gebarung	
		Erträge	Aufwand	Einzahlungen	Auszahlungen
699100	<i>Nah- und Regionalverkehr</i>	379 800	517 800	379 800	517 800
	Entnahme allg.Haushaltsrücklage	-	-		
	<b>Nettoergebnis</b>	<b>-138 000</b>			
	<b>Nettofinanzierungsergebnis</b>			<b>-138 000</b>	

Die Stadtgemeinde ist verpflichtet, den Personennahverkehr zu organisieren.

### Gruppe 7: Wirtschaftsförderung

Ansatz	Bezeichnung	Ergebnisvoranschlag Operative Gebarung		Finanzierungsvoranschlag Operative Gebarung	
		Erträge	Aufwand	Einzahlungen	Auszahlungen
742000	<i>Produktionsförderung</i>	500	50 000	500	49 100
	<b>Nettoergebnis</b>	<b>-49 500</b>			
	<b>Nettofinanzierungsergebnis</b>			<b>-49 300</b>	

Ansatz	Bezeichnung	Ergebnisvoranschlag Operative Gebarung		Finanzierungsvoranschlag Operative Gebarung	
		Erträge	Aufwand	Einzahlungen	Auszahlungen
771000	<i>Tourismusförderung</i>	1 500	147 300	1 500	147 300
	<b>Nettoergebnis</b>	<b>-145 800</b>			
	<b>Nettofinanzierungsergebnis</b>			<b>-145 800</b>	

Die Ausgaben betreffen die Weiterleitung der Ortstaxe an den Tourismusverband Spittal an der Drau und die MBN Tourismusmanagement GmbH.

Ansatz	Bezeichnung	Ergebnisvoranschlag Operative Gebarung		Finanzierungsvoranschlag Operative Gebarung	
		Erträge	Aufwand	Einzahlungen	Auszahlungen
789000	<b>Wirtschaftsförderung</b>	3 800	243 200	3 000	241 000
	Entnahme zweckgeb.Haushaltsrücklage	-	-		
	<b>Nettoergebnis</b>	<b>-239 400</b>		-	-
		<b>Nettofinanzierungsergebnis</b>		<b>-238 000</b>	

Schwerpunkte:

	2025 EUR
Wirtschaftsförderung	119 000
City-Taxi	100 000
Mobilitätsscheck	22 000

Die Aktion "City-Taxi" wird zum Zeitpunkt der Budgeterstellung evaluiert. Anpassungen werden nach erfolgter Beschlussfassung in den Gremien im 1. Nachtragsvoranschlag aufgenommen.

Ansatz	Bezeichnung	Ergebnisvoranschlag Operative Gebarung		Finanzierungsvoranschlag Operative Gebarung	
		Erträge	Aufwand	Einzahlungen	Auszahlungen
789100	<b>Stadtmarketing</b>	25 700	393 800	25 100	378 800
	<b>Nettoergebnis</b>	<b>-368 100</b>		-	-
		<b>Nettofinanzierungsergebnis</b>		<b>-353 700</b>	

Die Ausgaben beinhalten die Personalkosten sowie das Aktionsbudget.

Neben zahlreichen Veranstaltungen im Sommer ist auch die Weihnachtsbeleuchtung sowie das Weihnachtsdorf im Budget aufgenommen.

## Gruppe 8: Dienstleistungen

Ansatz	Bezeichnung	Ergebnisvoranschlag Operative Gebarung		Finanzierungsvoranschlag Operative Gebarung	
		Erträge	Aufwand	Einzahlungen	Auszahlungen
814000	<b>Straßenreinigung</b>	2 000	1 590 200	2 000	1 564 700
	<b>Nettoergebnis</b>	<b>-1 588 200</b>		-	1 500
				-	25 500
				Inneres Darlehen	
		<b>Nettofinanzierungsergebnis</b>		<b>-1 589 700</b>	

Den Schwerpunkt der Ausgaben bilden die Kosten für den Winterdienst (Leistungen Wirtschaftshof, Leistungen Dritter, Einkauf von Salz und Splitt, sowie die Entsorgung vom Splitt). Bei den weiteren Positionen handelt es sich um den laufenden Betriebs- und Erhaltungsaufwand. Der Winterdienst entspricht den Vorjahren. Anpassungen beim Stundensatz des Wirtschaftshofes sind berücksichtigt. Die Rückzahlung vom Inneren Darlehen an den Betrieb Abfallbeseitigung betrifft die Straßenreinigungsmaschine (€ 25.000,00).



Ansatz	Bezeichnung	Ergebnisvoranschlag Operative Gebarung		Finanzierungsvoranschlag Operative Gebarung	
		Erträge	Aufwand	Einzahlungen	Auszahlungen
815000	Park- und Gartenanlagen	12 600	707 600	4 100	679 300
<b>Nettoergebnis</b>		<b>-695 000</b>		<b>Investive Gebarung</b>	
				<b>Einzahlungen</b>	<b>Auszahlungen</b>
				-	41 500
<b>Nettofinanzierungsergebnis</b>				<b>-716 700</b>	

Die Ausgaben umfassen die Baumpflanzungen, die Erhaltung und Gestaltung vom Schlosspark, die Kinderspielplätze, die Grünanlagen und vieles mehr. Priorität wird auf die Sicherheit des Baumbestandes gelegt (Prüfungen, etc.). Für die Instandhaltung/Sanierung der Kinderspielplätze sind € 20.000,00 vorgesehen. Für die Neugestaltung eines bestehenden Kinderspielplatzes werden derzeit Fördermöglichkeiten geprüft. Eine Aufnahme ist bei Vorliegen möglicher Förderungen im Nachtragsbudget vorgesehen.

Ansatz	Bezeichnung	Ergebnisvoranschlag Operative Gebarung		Finanzierungsvoranschlag Operative Gebarung	
		Erträge	Aufwand	Einzahlungen	Auszahlungen
815100	Gärtnerei	62 800	408 200	51 100	391 000
<b>Nettoergebnis</b>		<b>-345 400</b>		<b>Investive Gebarung</b>	
				<b>Einzahlungen</b>	<b>Auszahlungen</b>
				-	5 000
<b>Nettofinanzierungsergebnis</b>				<b>-344 900</b>	

Laufender Betriebs- und Erhaltungsaufwand. Einnahmenseitig können die Leistungserlöse erhöht werden.

Ansatz	Bezeichnung	Ergebnisvoranschlag Operative Gebarung		Finanzierungsvoranschlag Operative Gebarung	
		Erträge	Aufwand	Einzahlungen	Auszahlungen
816000	Öffentliche Beleuchtung	87 300	392 500	7 900	273 100
	Entnahme allg.Haushaltsrücklage	-	-	<b>Investive Gebarung</b>	
<b>Nettoergebnis</b>		<b>-305 200</b>		<b>Einzahlungen</b>	<b>Auszahlungen</b>
				-	-
<b>Nettofinanzierungsergebnis</b>				<b>-265 200</b>	

Der Großteil der Ausgaben betrifft die Energiekosten. Gegenüber 2024 können auf Grund der Teilnahme an der Bürgerenergiegemeinschaft Einsparungen erzielt werden.

Ansatz	Bezeichnung	Ergebnisvoranschlag Operative Gebarung		Finanzierungsvoranschlag Operative Gebarung	
		Erträge	Aufwand	Einzahlungen	Auszahlungen
817000	<b>Friedhöfe</b>	285 300	271 000	285 100	247 100
	Entnahme zweckgeb.Haushaltsrücklage	25 000	-		
	<b>Nettoergebnis</b>	<b>39 300</b>		<b>Investive Gebarung</b>	
				<b>Einzahlungen</b>	<b>Auszahlungen</b>
				-	3 000
			Inneres Darlehen	17 700	-
			<b>Nettofinanzierungsergebnis</b>	<b>52 700</b>	

Sowohl im Ergebnis- als auch im Finanzierungshaushalt ist 2025 ein positives Ergebnis zu erwarten.

Ansatz	Bezeichnung	Ergebnisvoranschlag Operative Gebarung		Finanzierungsvoranschlag Operative Gebarung	
		Erträge	Aufwand	Einzahlungen	Auszahlungen
820000	<b>Wirtschaftshof - Betrieb m. marktbest.Tätigkeit</b>	2 431 700	2 413 000	2 425 400	2 323 700
	<b>Nettoergebnis</b>	<b>18 700</b>		<b>Investive Gebarung</b>	
				<b>Einzahlungen</b>	<b>Auszahlungen</b>
				-	7 500
			Inneres Darlehen		25 200
			<b>Nettofinanzierungsergebnis</b>	<b>69 000</b>	

Arbeitsprogramm Wirtschaftshof:

Leistungen für Rad- und Wanderwege; Instandhaltung Straßen, Straßenbau; Oberflächenentwässerung; Öffentliche Sicherheit und Straßenverkehr; Kanalbau; Wasserwerk; Straßenbeleuchtung; Gemeindeeigener Hausbesitz; Werkstätte; Winterdienst; Kultur;

Sowohl im Ergebnis- als auch im Finanzierungshaushalt ist 2025 ein positives Ergebnis zu erwarten.

Ansatz	Bezeichnung	Ergebnisvoranschlag Operative Gebarung		Finanzierungsvoranschlag Operative Gebarung	
		Erträge	Aufwand	Einzahlungen	Auszahlungen
828000	<b>Bauernmarkt</b>	19 500	24 400	19 500	24 400
	<b>Nettoergebnis</b>	<b>-4 900</b>		<b>Investive Gebarung</b>	
				<b>Einzahlungen</b>	<b>Auszahlungen</b>
				-	-
			<b>Nettofinanzierungsergebnis</b>	<b>-4 900</b>	

Ansatz	Bezeichnung	Ergebnisvoranschlag Operative Gebarung		Finanzierungsvoranschlag Operative Gebarung	
		Erträge	Aufwand	Einzahlungen	Auszahlungen
<b>833000</b>	<b>Hallen- und Freibad</b>	184 500	606 300	150 000	246 900
	Entnahmen zweckgeb.Haushaltsrücklage	-	-		
<b>Nettoergebnis</b>		<b>-421 800</b>		<b>-</b>	<b>567 800</b>
				<b>Investive Gebarung</b>	
				<b>Einzahlungen</b>	<b>Auszahlungen</b>
				<b>-</b>	<b>567 800</b>
				<b>Nettofinanzierungsergebnis</b>	
				<b>-664 700</b>	

Der größte Kostenfaktor ist die Rückzahlung der Errichtungskosten. € 228.000,00 an Zinsen und € 567.800,00 an Tilgung sind budgetiert. Mit Beschluss des Stadtrates vom 18. Juni 2012 sollen zur Zinsabsicherung sowie für künftig anfallende Instandhaltungsmaßnahmen jährlich € 100.000,00 der Rücklage zugeführt werden. Diese Zuführung wird auch für 2025 auf Grund des negativen Gesamthaushaltes entfallen müssen.

Ansatz	Bezeichnung	Ergebnisvoranschlag Operative Gebarung		Finanzierungsvoranschlag Operative Gebarung	
		Erträge	Aufwand	Einzahlungen	Auszahlungen
<b>840000</b>	<b>Grundbesitz und Immobilien</b>	114 800	208 100	110 000	193 700
	Zuweisung Haushaltsrücklage	-	-		
<b>Nettoergebnis</b>		<b>-93 300</b>		<b>-</b>	<b>12 900</b>
				<b>Investive Gebarung</b>	
				<b>Einzahlungen</b>	<b>Auszahlungen</b>
				<b>-</b>	<b>12 900</b>
				<b>Nettofinanzierungsergebnis</b>	
				<b>-96 600</b>	

Ansatz	Bezeichnung	Ergebnisvoranschlag Operative Gebarung		Finanzierungsvoranschlag Operative Gebarung	
		Erträge	Aufwand	Einzahlungen	Auszahlungen
<b>846100</b>	<b>Schloss Porcia</b>	144 400	340 500	96 200	334 500
<b>Nettoergebnis</b>		<b>-196 100</b>		<b>5 500</b>	<b>12 400</b>
				<b>Investive Gebarung</b>	
				<b>Einzahlungen</b>	<b>Auszahlungen</b>
				<b>5 500</b>	<b>12 400</b>
				<b>Nettofinanzierungsergebnis</b>	
				<b>-245 200</b>	

Bei den Positionen handelt es sich vorwiegend um den laufenden Betriebs- und Erhaltungsaufwand. Saniert werden soll 2025 der Thekenbereich.

Ansatz	Bezeichnung	Ergebnisvoranschlag Operative Gebarung		Finanzierungsvoranschlag Operative Gebarung	
		Erträge	Aufwand	Einzahlungen	Auszahlungen
<b>846200</b>	<b>Mehrzweckhaus Rothenthurn</b>	12 100	96 500	4 000	72 000
<b>Nettoergebnis</b>		<b>-84 400</b>		<b>-</b>	<b>-</b>
				<b>Investive Gebarung</b>	
				<b>Einzahlungen</b>	<b>Auszahlungen</b>
				<b>-</b>	<b>-</b>
				<b>Nettofinanzierungsergebnis</b>	
				<b>-68 000</b>	

Laufender Betriebs- und Erhaltungsaufwand.

Ansatz	Bezeichnung	Ergebnisvoranschlag Operative Gebarung		Finanzierungsvoranschlag Operative Gebarung	
		Erträge	Aufwand	Einzahlungen	Auszahlungen
846300	Stadtsaal Spittal/Drau	40 300	177 400	40 300	176 100
<b>Nettoergebnis</b>		<b>-137 100</b>		<b>Investive Gebarung</b>	
				<b>Einzahlungen</b>	<b>Auszahlungen</b>
				-	-
<b>Nettofinanzierungsergebnis</b>				<b>-135 800</b>	

Laufender Betriebs- und Erhaltungsaufwand.

Ansatz	Bezeichnung	Ergebnisvoranschlag Operative Gebarung		Finanzierungsvoranschlag Operative Gebarung	
		Erträge	Aufwand	Einzahlungen	Auszahlungen
846500	Mehrzweckhaus St. Peter	1 000	25 500	1 000	25 000
<b>Nettoergebnis</b>		<b>-24 500</b>		<b>Investive Gebarung</b>	
				<b>Einzahlungen</b>	<b>Auszahlungen</b>
				-	19 000
<b>Nettofinanzierungsergebnis</b>				<b>-43 000</b>	

Laufender Betriebs- und Erhaltungsaufwand. Es besteht die Notwendigkeit die Tische und Stühle im Veranstaltungsraum neu anzuschaffen.

Ansatz	Bezeichnung	Ergebnisvoranschlag Operative Gebarung		Finanzierungsvoranschlag Operative Gebarung	
		Erträge	Aufwand	Einzahlungen	Auszahlungen
850000	Wasserversorgung - Betrieb m. marktbest. Tätigkeit	2 556 800	2 457 700	2 409 800	1 724 700
<b>Nettoergebnis</b>		<b>99 100</b>		<b>Investive Gebarung</b>	
				<b>Einzahlungen</b>	<b>Auszahlungen</b>
				125 400	119 500
				<b>Finanzierungstätigkeit</b>	<b>Auszahlungen</b>
				7 800	476 200
<b>Nettofinanzierungsergebnis</b>				<b>222 600</b>	

#### Die Darstellung der investiven Vorhaben einschließlich deren Finanzierung erfolgt im Nachweis gem. § 18 K-GHG.

Der Ergebnis- und der Finanzierungshaushalt sind 2025 beide positiv.

2024 wurde durch eine externe Beratungsfirma eine Gebührenevaluierung vorgenommen. Diese ist im vorliegenden Budget des Betriebes abgebildet.

Ein beträchtlicher Teil der Ausgaben ist für die Zinsen der aufgenommenen Darlehen vorzusehen: € 385.100,00. Die Tilgung der Darlehen wird voraussichtlich € 476.200,00 betragen.

Nicht unberücksichtigt zu lassen sind die bestehenden WasserwirtschaftsfondsDarlehen. Hier erfolgt innerhalb der ersten Jahre lediglich eine Verzinsung. Ab einem Stichtag erfolgt die Rückzahlung, welche mittelfristig ebenso in der Kalkulation zu berücksichtigen ist, da diese einen wesentlichen Kostenfaktor darstellen wird.

Bei den künftig geplanten Projekten ist auf die "Größe" des Gebührenhaushaltes Bedacht zu nehmen. Die Gebührenkalkulation ist laufend zu evaluieren und anzupassen.

Ansatz	Bezeichnung	Ergebnisvoranschlag Operative Gebarung		Finanzierungsvoranschlag Operative Gebarung	
		Erträge	Aufwand	Einzahlungen	Auszahlungen
850100	<b>Wasserversorgung - Kraftwerk Gmeineck</b>	127 300	124 600	100 000	30 000
	Entnahme zweckg.Haushaltsrücklage	-	-		
<b>Nettoergebnis</b>		<b>2 700</b>			
		<b>Finanzierungstätigkeit</b>		-	-
		<b>Nettofinanzierungsergebnis</b>		-	30 700
				<b>39 300</b>	

Das Kraftwerk erzeugt ca. 1.300 MWh pro Jahr. Die Leistung ist abhängig von den Schüttungsmengen der Quellen. Nachdem die Einspeisung nicht die gewünschten Einnahmen bringt, andererseits die Kosten für den Energiezukauf aber sehr hoch sind, wurde eine Bürgerenergiegemeinschaft gegründet. Mit einer 24-Stunden-Produktion mit dem erwähnten Output kann ein großer Teil der Energiekosten der Stadt gedeckt werden. Das Kraftwerk ist dabei als Produzent innerhalb der BEG anzusehen.

Ansatz	Bezeichnung	Ergebnisvoranschlag Operative Gebarung		Finanzierungsvoranschlag Operative Gebarung	
		Erträge	Aufwand	Einzahlungen	Auszahlungen
851000	<b>Abwasserbeseitigung - Betrieb m. marktbest. Tätigkeit</b>	4 430 200	4 129 300	4 128 900	2 543 900
	Entnahme zweckg.Haushaltsrücklage	-	-		
<b>Nettoergebnis</b>		<b>300 900</b>			
				342 900	743 000
		<b>Inneres Darlehen</b>		-	-
		<b>Finanzierungstätigkeit</b>		11 500	1 028 600
		<b>Nettofinanzierungsergebnis</b>		<b>167 800</b>	

**Die Darstellung der investiven Vorhaben einschließlich deren Finanzierung erfolgt im Nachweis gem. § 18 K-GHG.**

Der Ergebnis- und der Finanzierungshaushalt sind 2025 beide positiv.

Die Zinszahlungen werden 2025 voraussichtlich € 772.200,00 betragen. Für die Tilgung der bestehenden Darlehen sind € 1.028.600,00 budgetiert. 2024 wurde durch eine externe Beratungsfirma eine Gebührenevaluierung vorgenommen. Diese ist im vorliegenden Budget des Betriebes abgebildet. Bei den geplanten künftigen Projekten ist auf die "Größe" des Gebührenhaushaltes Bedacht zu nehmen. Gleichzeitig ist die Gebührenkalkulation laufend zu evaluieren.

Ansatz	Bezeichnung	Ergebnisvoranschlag Operative Gebarung		Finanzierungsvoranschlag Operative Gebarung	
		Erträge	Aufwand	Einzahlungen	Auszahlungen
851100	<b>Millstättersee Südufer</b>	17 000	17 000	17 000	17 000
	Entnahme zweckg.Haushaltsrücklage	-	-		
<b>Nettoergebnis</b>		<b>0</b>			
				-	-
		<b>Nettofinanzierungsergebnis</b>		-	-

Ansatz	Bezeichnung	Ergebnisvoranschlag Operative Gebarung		Finanzierungsvoranschlag Operative Gebarung	
		Erträge	Aufwand	Einzahlungen	Auszahlungen
852000	Müllbeseitigung - Betrieb m. marktbest. Tätigkeit	2 217 000	2 169 400	2 215 300	2 066 500
	Entnahme zweckg. Haushaltsrücklage	-	-		
	<b>Nettoergebnis</b>	<b>47 600</b>			
				<b>Investive Gebarung</b>	
				<b>Einzahlungen</b>	<b>Auszahlungen</b>
				33 000	108 500
				<b>Nettofinanzierungsergebnis 73 300</b>	

Der Ergebnis- und der Finanzierungshaushalt sind 2025 beide positiv.

Ansatz	Bezeichnung	Ergebnisvoranschlag Operative Gebarung		Finanzierungsvoranschlag Operative Gebarung	
		Erträge	Aufwand	Einzahlungen	Auszahlungen
853000	Gemeindeeigener Hausbesitz - Betrieb m. marktbest. Tätigkeit	4 125 900	3 986 700	4 059 900	3 203 700
	<b>Nettoergebnis</b>	<b>139 200</b>			
				<b>Investive Gebarung</b>	
				<b>Einzahlungen</b>	<b>Auszahlungen</b>
				167 300	3 500
			Inneres Darlehen	4 700	-
			<b>Finanzierungstätigkeit</b>	55 500	978 800
				<b>Nettofinanzierungsergebnis 101 400</b>	

**Die Darstellung der investiven Vorhaben einschließlich deren Finanzierung erfolgt im Nachweis gem. § 18 K-GHG.**

Der Ergebnis- und der Finanzierungshaushalt sind 2025 beide positiv.

Neue Sanierungsprojekte sind 2025 wieder vorgesehen und finden sich diese im Nachweis gem. § 18 K-GHG.

Der Zinsaufwand für Bankdarlehen beläuft sich 2025 auf voraussichtlich € 273.000,00. Die Rückzahlung dieser ist mit € 792.200,00 budgetiert.

Die Darlehenstilgung an das Land Kärnten wird € 186.600,00 betragen. Zusätzlich sind dafür Zinsen in Höhe von € 80.700,00 vorgesehen.

Ansatz	Bezeichnung	Ergebnisvoranschlag Operative Gebarung		Finanzierungsvoranschlag Operative Gebarung	
		Erträge	Aufwand	Einzahlungen	Auszahlungen
854000	Betriebe der Informations- u. Telekommunikationstechnologie	10 300	15 300	6 000	1 000
	<b>Nettoergebnis</b>	<b>-5 000</b>			
				<b>Investive Gebarung</b>	
				<b>Einzahlungen</b>	<b>Auszahlungen</b>
				-	-
				<b>Nettofinanzierungsergebnis 5 000</b>	

Der Betrieb "Breitband" ist hier dargestellt. Für 2025 werden vorerst € 6.000,00 an Einnahmen erwartet.

Ansatz	Bezeichnung	Ergebnisvoranschlag Operative Gebarung		Finanzierungsvoranschlag Operative Gebarung	
		Erträge	Aufwand	Einzahlungen	Auszahlungen
870000	Elektrizitätsversorgung-Energiegemeinschaft	-	500	-	500
<b>Nettoergebnis</b>		<b>-500</b>		<b>Investive Gebarung</b>	
				<b>Einzahlungen</b>	<b>Auszahlungen</b>
				-	-
<b>Nettofinanzierungsergebnis</b>				<b>-500</b>	

Ansatz	Bezeichnung	Ergebnisvoranschlag Operative Gebarung		Finanzierungsvoranschlag Operative Gebarung	
		Erträge	Aufwand	Einzahlungen	Auszahlungen
875000	Verkehrsverbund	2 900	2 900	-	-
<b>Nettoergebnis</b>		<b>0</b>		<b>Investive Gebarung</b>	
				<b>Einzahlungen</b>	<b>Auszahlungen</b>
				-	-
<b>Nettofinanzierungsergebnis</b>				<b>0</b>	

Ansatz	Bezeichnung	Ergebnisvoranschlag Operative Gebarung		Finanzierungsvoranschlag Operative Gebarung	
		Erträge	Aufwand	Einzahlungen	Auszahlungen
888000	Städtische Bestattung	930 700	936 400	930 700	930 700
<b>Nettoergebnis</b>		<b>-5 700</b>		<b>Investive Gebarung</b>	
				<b>Einzahlungen</b>	<b>Auszahlungen</b>
				-	-
<b>Nettofinanzierungsergebnis</b>				<b>0</b>	

2024 wurde eine GmbH gegründet: Bestattung Spittal an der Drau GmbH. Auf dem Ansatz 8880 werden Leistungen für die Bestattung abgebildet und dieser verrechnet. Unter anderem wird das von der Stadtgemeinde überlassene Personal abgerechnet.

## Gruppe 9: Finanzwirtschaft

Ansatz	Bezeichnung	Ergebnisvoranschlag Operative Gebarung		Finanzierungsvoranschlag Operative Gebarung	
		Erträge	Aufwand	Einzahlungen	Auszahlungen
900000	<b>Finanzverwaltung</b>	176 800	687 600	174 700	668 700
	Zuweisung zweckg. Haushaltsrücklage	-	100		
	<b>Nettoergebnis</b>	<b>-510 900</b>			
				Investive Gebarung	
				Einzahlungen	Auszahlungen
				-	2 500
				<b>Nettofinanzierungsergebnis -496 500</b>	

Kostensätze für interne Leistungsvergütungen in Höhe von € 169.500,00 sind budgetiert.

Ansatz	Bezeichnung	Ergebnisvoranschlag Operative Gebarung		Finanzierungsvoranschlag Operative Gebarung	
		Erträge	Aufwand	Einzahlungen	Auszahlungen
910000	<b>Geldverkehr</b>	4 000	66 600	4 000	66 600
	<b>Nettoergebnis</b>	<b>-62 600</b>			
				Investive Gebarung	
				Einzahlungen	Auszahlungen
				-	-
				<b>Nettofinanzierungsergebnis -62 600</b>	

Zinsen, Kapitalertragssteuer und Buchungsgebühren aus dem Geldverkehr.

Auf Grund höherer Zinsen und der Notwendigkeit der Inanspruchnahme des Kontokorrentkredites musste entsprechend budgetiert werden.

Ansatz	Bezeichnung	Ergebnisvoranschlag Operative Gebarung		Finanzierungsvoranschlag Operative Gebarung	
		Erträge	Aufwand	Einzahlungen	Auszahlungen
912000	<b>Rücklagen</b>	500	3 600	500	3 600
	Entnahme allg. Haushaltsrücklage	-	-		
	<b>Nettoergebnis</b>	<b>-3 100</b>			
				Investive Gebarung	
				Einzahlungen	Auszahlungen
				-	-
				<b>Nettofinanzierungsergebnis -3 100</b>	



Ansatz	Bezeichnung	Ergebnisvoranschlag Operative Gebarung		Finanzierungsvoranschlag Operative Gebarung	
		Erträge	Aufwand	Einzahlungen	Auszahlungen
<b>914000</b>	<b>Beteiligungen</b>	6 000	1 657 100	6 000	1 657 100
	Entnahme allg. Haushaltsrücklage	65 000	-		
	Zuweisung zweckg. Haushaltsrücklage	-	81 700		
	<b>Nettoergebnis</b>	<b>-1 667 800</b>			
				Investive Gebarung	
				Einzahlungen	Auszahlungen
				-	-
			Darlehen an Beteiligungen	81 700	-
			<b>Nettofinanzierungsergebnis</b>	<b>-1 569 400</b>	

€ 107.000,00 sind für Instandhaltungsmaßnahmen beim Schulzentrum West vorgesehen. An die IMMO KG wird dieser Betrag weitergeleitet.  
€ 1.550.000,00 werden an die Stadtgemeinde Spittal an der Drau Betriebs GmbH für die Betreuung der Sportstätten und der "Drautalperle" geleistet. Ein entsprechender Ergebnisabführungsvertrag wird zwischen der Stadtgemeinde und der Betriebs GmbH abgeschlossen.  
Die Evaluierung der Energiekosten in der Stadt Spittal (BEG, EEG) wird auch von der Betriebs GmbH durchgeführt. Auch hier sind Einsparpotentiale möglich.

Ansatz	Bezeichnung	Ergebnisvoranschlag Operative Gebarung		Finanzierungsvoranschlag Operative Gebarung	
		Erträge	Aufwand	Einzahlungen	Auszahlungen
<b>920000</b>	<b>Ausschließliche Gemeindeabgaben</b>	11 691 500	3 100	11 691 500	-
	<b>Nettoergebnis</b>	<b>11 688 400</b>			
				Investive Gebarung	
				Einzahlungen	Auszahlungen
				-	-
			<b>Nettofinanzierungsergebnis</b>	<b>11 691 500</b>	

Die gemeindeeigenen Einnahmen werden im vorderen Teil der textlichen Erläuterungen ausführlich dokumentiert.  
Höher budgetiert werden konnte das Konto "8351 Parkometerabgabe". Hier ist die kärntenweite Anpassung der Parkstrafen auf € 25,00 ebenso berücksichtigt wie die Erhöhung der Parkkarten im Stadtgebiet.

Ansatz	Bezeichnung	Ergebnisvoranschlag Operative Gebarung		Finanzierungsvoranschlag Operative Gebarung	
		Erträge	Aufwand	Einzahlungen	Auszahlungen
<b>925000</b>	<b>Ertragsanteile</b>	17 629 200	-	17 629 200	-
	<b>Nettoergebnis</b>	<b>17 629 200</b>			
				Investive Gebarung	
				Einzahlungen	Auszahlungen
				-	-
			<b>Nettofinanzierungsergebnis</b>	<b>17 629 200</b>	

Die Höhe der Ertragsanteile wurde von der Gemeindeabteilung mitgeteilt und in das Budget aufgenommen. Die Einnahmen sind rückläufig.

Ansatz	Bezeichnung	Ergebnisvoranschlag Operative Gebarung		Finanzierungsvoranschlag Operative Gebarung	
		Erträge	Aufwand	Einzahlungen	Auszahlungen
930000	Landesumlage	-	1 312 200	-	1 312 200
<b>Nettoergebnis</b>		<b>-1 312 200</b>		<b>Investive Gebarung</b>	
				<b>Einzahlungen</b>	<b>Auszahlungen</b>
				-	-
<b>Nettofinanzierungsergebnis</b>				<b>-1 312 200</b>	

Die Landesumlage ist gegenüber den Vorjahren geringer. Vom Land Kärnten ist zur Entlastung der angespannten Finanzsituation der Gemeinden eine Refundierung in Höhe von 40% vorgesehen. Ein Beschluss ist zum Zeitpunkt der Budgeterstellung noch nicht vorliegend, jedoch wurde die Zahl von der Gemeindeabteilung zur Verfügung gestellt.

Ansatz	Bezeichnung	Ergebnisvoranschlag Operative Gebarung		Finanzierungsvoranschlag Operative Gebarung	
		Erträge	Aufwand	Einzahlungen	Auszahlungen
940000	Bedarfszuweisungen	530 700	-	530 700	-
<b>Nettoergebnis</b>		<b>530 700</b>		<b>Investive Gebarung</b>	
				<b>Einzahlungen</b>	<b>Auszahlungen</b>
				-	-
<b>Nettofinanzierungsergebnis</b>				<b>530 700</b>	

€ 750.000,00 stehen der Stadt an Bedarfszuweisungsmittel innerhalb des Rahmens zur Verfügung. Zu berücksichtigen ist, dass die Rückzahlung für das Regionalfondsdarlehen - VS OST - zum Abzug zu bringen ist. Der Restbetrag ist (mit Ausnahme vom Anteil Radweg Lieserschlucht) am Ansatz berücksichtigt und muss zur Reduzierung des Abganges verwendet werden. € 50.000,00 stehen als IKZ-Bonus zur Verfügung. Eine Aufnahme in das Budget kann erst bei Vorliegen eines richtlinienkonformen Projekts erfolgen.

Die Höhe der Bedarfszuweisungsmittel für die Bezirksstädte ist mit € 750.000,00 festgesetzt. Im Vergleich zu Gemeinden mit weitaus weniger Einwohnern erscheint die Höhe als nicht nachvollziehbar (höhere Infrastrukturkosten für Straßen, Beleuchtung, Schulen, usw., höhere Belastungen bei den Transferzahlungen an das Land, etc.).

Ansatz	Bezeichnung	Ergebnisvoranschlag Operative Gebarung		Finanzierungsvoranschlag Operative Gebarung	
		Erträge	Aufwand	Einzahlungen	Auszahlungen
941000	Sonstige Finanzzuweisungen nach dem FAG	519 200	-	519 200	-
	Zuweis.zweckg. Haushaltsrücklage	-	-	<b>Investive Gebarung</b>	
<b>Nettoergebnis</b>		<b>519 200</b>		<b>Einzahlungen</b>	<b>Auszahlungen</b>
				-	-
<b>Nettofinanzierungsergebnis</b>				<b>519 200</b>	

€ 80.000,00 sind an Einnahmen vom Bund gem. § 25 FAG für Gesundheit, Pflege und Klima budgetiert. Von der Gemeindeabteilung wurde mitgeteilt, dass es eine Bundesfinanzzuweisung für "eine nachhaltige Haushaltsführung" 2025 gibt. Diese wird einmalig € 439.272,00 betragen.

Ansatz	Bezeichnung	Ergebnisvoranschlag Operative Gebarung		Finanzierungsvoranschlag Operative Gebarung	
		Erträge	Aufwand	Einzahlungen	Auszahlungen
945000	Sonstige Zuschüsse des Bundes	816 400	-	816 400	-
<b>Nettoergebnis</b>		<b>816 400</b>		<b>Investive Gebarung</b>	
				<b>Einzahlungen</b>	<b>Auszahlungen</b>
				-	-
		<b>Nettofinanzierungsergebnis</b>		<b>816 400</b>	

Die Gemeinden werden analog der Kostentragung am Zweckzuschuss des Bundes gemäß Pflegefondsgesetz beteiligt.

#### 4. Dokumentation zum Vermögen und der mittelfristigen Planung:

Ein großer Bestandteil der Umstellung „VRV2015“ betrifft den Bereich der Abschreibung. Das Vermögen wurde im Rahmen der Beschlussfassung in der Eröffnungsbilanz dargestellt und erläutert. Anpassungen innerhalb gesetzlicher Frist werden vorgenommen.

ENTWURF

Ergebnishaushalt Gesamt 1. Ebene (Anlage 1a)  
- interne Vergütungen enthalten



MVAG	Mittelverwendungs- und -aufbringungsgruppen (1. Ebene)	VA 2025	VA 2024	RA 2023
211	Erträge aus der operativen Verwaltungstätigkeit	48 699 400,00	46 901 200,00	50 361 885,40
212	Erträge aus Transfers	6 540 900,00	6 180 000,00	4 300 547,08
213	Finanzerträge	46 200,00	301 900,00	134 232,42
<b>21</b>	<b>Summe Erträge</b>	<b>55 286 500,00</b>	<b>53 383 100,00</b>	<b>54 796 664,90</b>
221	Personalaufwand	12 412 900,00	11 576 600,00	10 644 577,58
222	Sachaufwand	21 269 100,00	21 419 200,00	20 648 592,89
223	Transferaufwand	21 797 400,00	22 675 600,00	19 717 746,83
224	Finanzaufwand	1 844 700,00	1 941 900,00	1 276 139,67
<b>22</b>	<b>Summe Aufwendungen</b>	<b>57 324 100,00</b>	<b>57 613 300,00</b>	<b>52 287 056,97</b>
<b>SA0</b>	<b>Saldo (0) Nettoergebnis (21 - 22)</b>	<b>-2 037 600,00</b>	<b>-4 230 200,00</b>	<b>2 509 607,93</b>
230	Entnahmen von Haushaltsrücklagen	4 068 800,00	3 395 500,00	2 949 325,63
240	Zuweisungen an Haushaltsrücklagen	480 800,00	185 400,00	3 398 602,65
<b>SA01</b>	<b>Saldo (01) Haushaltsrücklagen (230 - 240)</b>	<b>3 588 000,00</b>	<b>3 210 100,00</b>	<b>-449 277,02</b>
<b>SA00</b>	<b>Saldo (00) Nettoergebnis nach Haushaltsrücklagen (Saldo 0 + Saldo 01)</b>	<b>1 550 400,00</b>	<b>-1 020 100,00</b>	<b>2 060 330,91</b>

ENTWURF



ENTWURF

Finanzierungshaushalt Gesamt 1. Ebene (Anlage 1b)  
- interne Vergütungen enthalten





MVAG	Mittelverwendungs- und -aufbringungsgruppen (1. Ebene)	VA 2025	VA 2024	RA 2023
<b>OPERATIVE GEBARUNG</b>				
311	Einzahlungen aus operativer Verwaltungstätigkeit	48 462 600,00	46 683 300,00	46 686 995,76
312	Einzahlungen aus Transfers	5 279 500,00	4 943 600,00	3 055 209,83
313	Einzahlungen aus Finanzerträgen	46 200,00	301 900,00	134 232,42
<b>31</b>	<b>Summe Einzahlungen operative Gebarung</b>	<b>53 788 300,00</b>	<b>51 928 800,00</b>	<b>49 876 438,01</b>
321	Auszahlungen aus Personalaufwand	12 194 700,00	11 213 700,00	10 247 214,54
322	Auszahlungen aus Sachaufwand	15 233 200,00	15 723 100,00	13 667 974,93
323	Auszahlungen aus Transfers	20 996 700,00	21 538 900,00	19 346 825,91
324	Auszahlungen aus Finanzaufwand	1 844 700,00	1 941 900,00	1 272 266,55
<b>32</b>	<b>Summe Auszahlungen operative Gebarung</b>	<b>50 269 300,00</b>	<b>50 417 600,00</b>	<b>44 534 281,93</b>
<b>SA1</b>	<b>Saldo (1) Geldfluss aus der operativen Gebarung (31 – 32)</b>	<b>3 519 000,00</b>	<b>1 511 200,00</b>	<b>5 342 156,08</b>
<b>INVESTIVE GEBARUNG</b>				
331	Einzahlungen aus der Investitionstätigkeit	3 100,00	20 900,00	2 434 291,75
332	Einzahlungen aus der Rückzahlung von Darlehen sowie gewährten Vorschüssen	212 700,00	447 800,00	4 100,00
333	Einzahlungen aus Kapitaltransfers	773 800,00	2 553 400,00	2 555 690,60
<b>33</b>	<b>Summe Einzahlungen investive Gebarung</b>	<b>989 600,00</b>	<b>3 022 100,00</b>	<b>4 994 082,35</b>
341	Auszahlungen aus der Investitionstätigkeit	12 541 000,00	14 950 800,00	10 945 549,31
342	Auszahlungen aus der Gewährung von Darlehen sowie gewährten Vorschüssen	96 500,00	92 000,00	84 200,00
343	Auszahlungen aus Kapitaltransfers	800 700,00	1 136 700,00	540 888,85
<b>34</b>	<b>Summe Auszahlungen investive Gebarung</b>	<b>13 438 200,00</b>	<b>16 179 500,00</b>	<b>11 570 638,16</b>
<b>SA2</b>	<b>Saldo (2) Geldfluss aus der investiven Gebarung (33 – 34)</b>	<b>-12 448 600,00</b>	<b>-13 157 400,00</b>	<b>-6 576 555,81</b>
<b>SA3</b>	<b>Saldo (3) Nettofinanzierungssaldo (Saldo 1 + Saldo 2)</b>	<b>-8 929 600,00</b>	<b>-11 646 200,00</b>	<b>-1 234 399,73</b>

MVAG	Mittelverwendungs- und -aufbringungsgruppen (1. Ebene)	VA 2025	VA 2024	RA 2023
<b>FINANZIERUNGSTÄTIGKEIT</b>				
351	Einzahlungen aus der Aufnahme von Finanzschulden	6 822 300,00	8 170 200,00	2 552 879,23
353	Einzahlungen infolge eines Kapitaltausches bei derivativen Finanzinstrumenten mit Grundgeschäft	0,00	0,00	0,00
355	Einzahlungen aus dem Abgang von Finanzinstrumenten	0,00	0,00	0,00
<b>35</b>	<b>Summe Einzahlungen aus der Finanzierungstätigkeit</b>	<b>6 822 300,00</b>	<b>8 170 200,00</b>	<b>2 552 879,23</b>
361	Auszahlungen aus der Tilgung von Finanzschulden	3 385 100,00	3 519 100,00	2 816 263,34
363	Auszahlungen infolge eines Kapitaltausches bei derivativen Finanzinstrumenten mit Grundgeschäft	0,00	0,00	0,00
365	Auszahlungen für den Erwerb von Finanzinstrumenten	0,00	0,00	0,00
<b>36</b>	<b>Summe Auszahlungen aus der Finanzierungstätigkeit</b>	<b>3 385 100,00</b>	<b>3 519 100,00</b>	<b>2 816 263,34</b>
<b>SA4</b>	<b>Saldo (4) Geldfluss aus der Finanzierungstätigkeit (35 – 36)</b>	<b>3 437 200,00</b>	<b>4 651 100,00</b>	<b>-263 384,11</b>
<b>SA5</b>	<b>Saldo (5) Geldfluss aus der voranschlagswirksamen Gebarung (Saldo 3 + Saldo 4)</b>	<b>-5 492 400,00</b>	<b>-6 995 100,00</b>	<b>-1 497 783,84</b>

ENTWURF

Ergebnishaushalt Bereichsbudget 1. und 2. Ebene (Anlage 1a)



## Vertretungskörper und allgemeine Verwaltung (Gruppe 0)

MVAG	Mittelverwendungs- und -aufbringungsgruppen (1. und 2. Ebene)	VA 2025	VA 2024	RA 2023
<b>211</b>	<b>Erträge aus der operativen Verwaltungstätigkeit</b>	<b>938 300,00</b>	<b>1 100 300,00</b>	<b>1 092 276,48</b>
2111	Erträge aus eigenen Abgaben	0,00	0,00	0,00
2112	Erträge aus Ertragsanteilen	0,00	0,00	0,00
2113	Erträge aus Gebühren	0,00	0,00	0,00
2114	Erträge aus Leistungen	813 900,00	891 500,00	759 715,28
2115	Erträge aus Besitz und wirtschaftlicher Tätigkeit	3 300,00	2 500,00	0,00
2116	Erträge aus Veräußerung und sonstige Erträge	115 500,00	111 200,00	100 439,15
2117	Nicht finanzierungswirksame operative Erträge	5 600,00	95 100,00	232 122,05
<b>212</b>	<b>Erträge aus Transfers</b>	<b>64 800,00</b>	<b>69 300,00</b>	<b>14 330,24</b>
2121	Transferertrag von Trägern des öffentlichen Rechts	62 000,00	64 300,00	7 606,42
2122	Transferertrag von Beteiligungen	0,00	0,00	0,00
2123	Transferertrag von Unternehmen (mit Finanzunternehmen)	0,00	0,00	0,00
2124	Transferertrag von Haushalten und Organisationen ohne Erwerbscharakter	300,00	300,00	0,00
2125	Transferertrag vom Ausland	0,00	0,00	0,00
2126	Investitions- und Tilgungszuschüsse zwischen Unternehmungen und Betrieben der Gebietskörperschaft und der Gebietskörperschaft	0,00	0,00	0,00
2127	Nicht finanzierungswirksamer Transferertrag	2 500,00	4 700,00	6 723,82
<b>213</b>	<b>Finanzerträge</b>	<b>0,00</b>	<b>0,00</b>	<b>9,16</b>
2131	Erträge aus Zinsen	0,00	0,00	9,16
2132	Erträge aus Zinsen aus derivativen Finanzinstrumenten mit und ohne Grundgeschäft	0,00	0,00	0,00
2133	Erträge aus Gewinnentnahmen von marktbestimmten Betrieben	0,00	0,00	0,00
2134	Sonstige Finanzerträge	0,00	0,00	0,00
2135	Erträge aus Dividenden/Gewinnausschüttungen	0,00	0,00	0,00
2136	Sonstige nicht finanzierungswirksame Finanzerträge	0,00	0,00	0,00
<b>21</b>	<b>Summe Erträge</b>	<b>1 003 100,00</b>	<b>1 169 600,00</b>	<b>1 106 615,88</b>
<b>221</b>	<b>Personalaufwand</b>	<b>2 115 400,00</b>	<b>2 181 600,00</b>	<b>2 015 085,85</b>
2211	Personalaufwand (Bezüge, Nebengebühren, Mehrleistungen)	1 626 400,00	1 686 900,00	1 519 750,46
2212	Gesetzlicher und freiwilliger Sozialaufwand	437 400,00	428 600,00	350 546,38
2213	Sonstiger Personalaufwand	2 000,00	2 000,00	1 800,15
2214	Nicht finanzierungswirksamer Personalaufwand	49 600,00	64 100,00	142 988,86
<b>222</b>	<b>Sachaufwand</b>	<b>1 357 000,00</b>	<b>1 536 900,00</b>	<b>1 319 818,39</b>
2221	Gebrauchs- und Verbrauchsgüter, Handelswaren	81 800,00	84 100,00	63 527,00
2222	Verwaltungs- und Betriebsaufwand	160 700,00	209 000,00	174 455,97

## Vertretungskörper und allgemeine Verwaltung (Gruppe 0)

MVAG	Mittelverwendungs- und -aufbringungsgruppen (1. und 2. Ebene)	VA 2025	VA 2024	RA 2023
2223	Leasing- und Mietaufwand	24 000,00	23 000,00	14 418,95
2224	Instandhaltung	145 500,00	160 600,00	108 518,09
2225	Sonstiger Sachaufwand	853 100,00	966 700,00	860 145,61
2226	Nicht finanzierungswirksamer Sachaufwand	91 900,00	93 500,00	98 752,77
<b>223</b>	<b>Transferaufwand</b>	<b>2 130 200,00</b>	<b>1 975 700,00</b>	<b>1 744 189,04</b>
2231	Transferaufwand an Träger des öffentlichen Rechts	2 115 600,00	1 961 100,00	1 729 217,87
2232	Transferaufwand an Beteiligungen	0,00	0,00	0,00
2233	Transferaufwand an Unternehmen (mit Finanzunternehmen)	0,00	0,00	0,00
2234	Transferaufwand an Haushalte und Organisationen ohne Erwerbscharakter	14 600,00	14 600,00	14 971,17
2235	Transferaufwand an das Ausland	0,00	0,00	0,00
2236	Investitions- und Tilgungszuschüsse zwischen Unternehmungen und Betrieben der Gebietskörperschaft und der Gebietskörperschaft	0,00	0,00	0,00
2237	Nicht finanzierungswirksamer Transferaufwand	0,00	0,00	0,00
<b>224</b>	<b>Finanzaufwand</b>	<b>0,00</b>	<b>0,00</b>	<b>0,00</b>
2241	Aufwendungen für Zinsen	0,00	0,00	0,00
2242	Zinsen und sonstige Aufwendungen aus derivativen Finanzinstrumenten mit und ohne Grundgeschäft	0,00	0,00	0,00
2243	Gewinnentnahmen von Unternehmungen und marktbestimmten Betrieben der Gebietskörperschaft (innerhalb der Gebietskörperschaft)	0,00	0,00	0,00
2244	Sonstiger Finanzaufwand	0,00	0,00	0,00
2245	Nicht finanzierungswirksamer Finanzaufwand	0,00	0,00	0,00
<b>22</b>	<b>Summe Aufwendungen</b>	<b>5 602 600,00</b>	<b>5 694 200,00</b>	<b>5 079 093,28</b>
<b>SA0</b>	<b>Saldo (0) Nettoergebnis (21 - 22)</b>	<b>-4 599 500,00</b>	<b>-4 524 600,00</b>	<b>-3 972 477,40</b>
<b>230</b>	<b>Entnahmen von Haushaltsrücklagen</b>	<b>0,00</b>	<b>0,00</b>	<b>18 462,91</b>
2301	Entnahmen von Haushaltsrücklagen	0,00	0,00	18 462,91
<b>240</b>	<b>Zuweisungen an Haushaltsrücklagen</b>	<b>0,00</b>	<b>400,00</b>	<b>1 920,05</b>
2401	Zuweisungen an Haushaltsrücklagen	0,00	400,00	1 920,05
<b>SA01</b>	<b>Saldo (01) Haushaltsrücklagen (230 - 240)</b>	<b>0,00</b>	<b>-400,00</b>	<b>16 542,86</b>
<b>SA00</b>	<b>Saldo (00) Nettoergebnis nach Haushaltsrücklagen (Saldo 0 + Saldo 01)</b>	<b>-4 599 500,00</b>	<b>-4 525 000,00</b>	<b>-3 955 934,54</b>



## Öffentliche Ordnung und Sicherheit (Gruppe 1)

MVAG	Mittelverwendungs- und -aufbringungsgruppen (1. und 2. Ebene)	VA 2025	VA 2024	RA 2023
<b>211</b>	<b>Erträge aus der operativen Verwaltungstätigkeit</b>	<b>158 900,00</b>	<b>194 500,00</b>	<b>297 965,94</b>
2111	Erträge aus eigenen Abgaben	0,00	0,00	0,00
2112	Erträge aus Ertragsanteilen	0,00	0,00	0,00
2113	Erträge aus Gebühren	0,00	0,00	0,00
2114	Erträge aus Leistungen	152 400,00	141 400,00	190 714,65
2115	Erträge aus Besitz und wirtschaftlicher Tätigkeit	0,00	0,00	0,00
2116	Erträge aus Veräußerung und sonstige Erträge	4 300,00	10 500,00	71 528,86
2117	Nicht finanzierungswirksame operative Erträge	2 200,00	42 600,00	35 722,43
<b>212</b>	<b>Erträge aus Transfers</b>	<b>156 300,00</b>	<b>112 800,00</b>	<b>115 818,02</b>
2121	Transferertrag von Trägern des öffentlichen Rechts	65 400,00	8 800,00	9 802,20
2122	Transferertrag von Beteiligungen	0,00	0,00	0,00
2123	Transferertrag von Unternehmen (mit Finanzunternehmen)	0,00	0,00	0,00
2124	Transferertrag von Haushalten und Organisationen ohne Erwerbscharakter	0,00	0,00	0,00
2125	Transferertrag vom Ausland	0,00	0,00	0,00
2126	Investitions- und Tilgungszuschüsse zwischen Unternehmungen und Betrieben der Gebietskörperschaft und der Gebietskörperschaft	0,00	0,00	0,00
2127	Nicht finanzierungswirksamer Transferertrag	90 900,00	104 000,00	106 015,82
<b>213</b>	<b>Finanzerträge</b>	<b>0,00</b>	<b>0,00</b>	<b>263,32</b>
2131	Erträge aus Zinsen	0,00	0,00	263,32
2132	Erträge aus Zinsen aus derivativen Finanzinstrumenten mit und ohne Grundgeschäft	0,00	0,00	0,00
2133	Erträge aus Gewinnentnahmen von marktbestimmten Betrieben	0,00	0,00	0,00
2134	Sonstige Finanzerträge	0,00	0,00	0,00
2135	Erträge aus Dividenden/Gewinnausschüttungen	0,00	0,00	0,00
2136	Sonstige nicht finanzierungswirksame Finanzerträge	0,00	0,00	0,00
<b>21</b>	<b>Summe Erträge</b>	<b>315 200,00</b>	<b>307 300,00</b>	<b>414 047,28</b>
<b>221</b>	<b>Personalaufwand</b>	<b>374 400,00</b>	<b>448 800,00</b>	<b>344 885,68</b>
2211	Personalaufwand (Bezüge, Nebengebühren, Mehrleistungen)	293 100,00	347 000,00	257 525,71
2212	Gesetzlicher und freiwilliger Sozialaufwand	74 300,00	90 600,00	76 905,91
2213	Sonstiger Personalaufwand	800,00	800,00	690,96
2214	Nicht finanzierungswirksamer Personalaufwand	6 200,00	10 400,00	9 763,10
<b>222</b>	<b>Sachaufwand</b>	<b>666 900,00</b>	<b>721 200,00</b>	<b>577 583,71</b>
2221	Gebrauchs- und Verbrauchsgüter, Handelswaren	146 800,00	148 900,00	58 607,23
2222	Verwaltungs- und Betriebsaufwand	89 200,00	96 800,00	97 105,74

## Öffentliche Ordnung und Sicherheit (Gruppe 1)

MVAG	Mittelverwendungs- und -aufbringungsgruppen (1. und 2. Ebene)	VA 2025	VA 2024	RA 2023
2223	Leasing- und Mietaufwand	13 500,00	12 800,00	12 444,69
2224	Instandhaltung	86 100,00	113 900,00	75 717,19
2225	Sonstiger Sachaufwand	101 300,00	103 200,00	90 712,52
2226	Nicht finanzierungswirksamer Sachaufwand	230 000,00	245 600,00	242 996,34
<b>223</b>	<b>Transferaufwand</b>	<b>60 600,00</b>	<b>55 800,00</b>	<b>52 211,60</b>
2231	Transferaufwand an Träger des öffentlichen Rechts	15 300,00	13 700,00	11 991,90
2232	Transferaufwand an Beteiligungen	0,00	0,00	0,00
2233	Transferaufwand an Unternehmen (mit Finanzunternehmen)	0,00	0,00	0,00
2234	Transferaufwand an Haushalte und Organisationen ohne Erwerbscharakter	45 300,00	42 100,00	40 219,70
2235	Transferaufwand an das Ausland	0,00	0,00	0,00
2236	Investitions- und Tilgungszuschüsse zwischen Unternehmungen und Betrieben der Gebietskörperschaft und der Gebietskörperschaft	0,00	0,00	0,00
2237	Nicht finanzierungswirksamer Transferaufwand	0,00	0,00	0,00
<b>224</b>	<b>Finanzaufwand</b>	<b>6 200,00</b>	<b>6 000,00</b>	<b>6 558,26</b>
2241	Aufwendungen für Zinsen	6 200,00	6 000,00	6 558,26
2242	Zinsen und sonstige Aufwendungen aus derivativen Finanzinstrumenten mit und ohne Grundgeschäft	0,00	0,00	0,00
2243	Gewinnentnahmen von Unternehmungen und marktbestimmten Betrieben der Gebietskörperschaft (innerhalb der Gebietskörperschaft)	0,00	0,00	0,00
2244	Sonstiger Finanzaufwand	0,00	0,00	0,00
2245	Nicht finanzierungswirksamer Finanzaufwand	0,00	0,00	0,00
<b>22</b>	<b>Summe Aufwendungen</b>	<b>1 108 100,00</b>	<b>1 231 800,00</b>	<b>981 239,25</b>
<b>SA0</b>	<b>Saldo (0) Nettoergebnis (21 - 22)</b>	<b>-792 900,00</b>	<b>-924 500,00</b>	<b>-567 191,97</b>
<b>230</b>	<b>Entnahmen von Haushaltsrücklagen</b>	<b>38 000,00</b>	<b>7 100,00</b>	<b>4 894,93</b>
2301	Entnahmen von Haushaltsrücklagen	38 000,00	7 100,00	4 894,93
<b>240</b>	<b>Zuweisungen an Haushaltsrücklagen</b>	<b>0,00</b>	<b>0,00</b>	<b>197,49</b>
2401	Zuweisungen an Haushaltsrücklagen	0,00	0,00	197,49
<b>SA01</b>	<b>Saldo (01) Haushaltsrücklagen (230 - 240)</b>	<b>38 000,00</b>	<b>7 100,00</b>	<b>4 697,44</b>
<b>SA00</b>	<b>Saldo (00) Nettoergebnis nach Haushaltsrücklagen (Saldo 0 + Saldo 01)</b>	<b>-754 900,00</b>	<b>-917 400,00</b>	<b>-562 494,53</b>

## Unterricht, Erziehung, Sport und Wissenschaft (Gruppe 2)

MVAG	Mittelverwendungs- und -aufbringungsgruppen (1. und 2. Ebene)	VA 2025	VA 2024	RA 2023
<b>211</b>	<b>Erträge aus der operativen Verwaltungstätigkeit</b>	<b>471 700,00</b>	<b>469 600,00</b>	<b>624 170,44</b>
2111	Erträge aus eigenen Abgaben	0,00	0,00	0,00
2112	Erträge aus Ertragsanteilen	0,00	0,00	0,00
2113	Erträge aus Gebühren	0,00	0,00	0,00
2114	Erträge aus Leistungen	109 900,00	110 700,00	71 622,17
2115	Erträge aus Besitz und wirtschaftlicher Tätigkeit	324 000,00	324 500,00	309 463,60
2116	Erträge aus Veräußerung und sonstige Erträge	30 000,00	20 800,00	41 199,71
2117	Nicht finanzierungswirksame operative Erträge	7 800,00	13 600,00	201 884,96
<b>212</b>	<b>Erträge aus Transfers</b>	<b>1 987 500,00</b>	<b>1 463 900,00</b>	<b>1 244 366,46</b>
2121	Transferertrag von Trägern des öffentlichen Rechts	1 617 500,00	1 093 600,00	896 337,47
2122	Transferertrag von Beteiligungen	0,00	0,00	0,00
2123	Transferertrag von Unternehmen (mit Finanzunternehmen)	44 200,00	35 000,00	15 741,19
2124	Transferertrag von Haushalten und Organisationen ohne Erwerbscharakter	0,00	0,00	0,00
2125	Transferertrag vom Ausland	0,00	0,00	0,00
2126	Investitions- und Tilgungszuschüsse zwischen Unternehmungen und Betrieben der Gebietskörperschaft und der Gebietskörperschaft	0,00	0,00	0,00
2127	Nicht finanzierungswirksamer Transferertrag	325 800,00	335 300,00	332 287,80
<b>213</b>	<b>Finanzerträge</b>	<b>0,00</b>	<b>0,00</b>	<b>17,11</b>
2131	Erträge aus Zinsen	0,00	0,00	17,11
2132	Erträge aus Zinsen aus derivativen Finanzinstrumenten mit und ohne Grundgeschäft	0,00	0,00	0,00
2133	Erträge aus Gewinnentnahmen von marktbestimmten Betrieben	0,00	0,00	0,00
2134	Sonstige Finanzerträge	0,00	0,00	0,00
2135	Erträge aus Dividenden/Gewinnausschüttungen	0,00	0,00	0,00
2136	Sonstige nicht finanzierungswirksame Finanzerträge	0,00	0,00	0,00
<b>21</b>	<b>Summe Erträge</b>	<b>2 459 200,00</b>	<b>1 933 500,00</b>	<b>1 868 554,01</b>
<b>221</b>	<b>Personalaufwand</b>	<b>2 400 700,00</b>	<b>2 338 600,00</b>	<b>2 143 651,88</b>
2211	Personalaufwand (Bezüge, Nebengebühren, Mehrleistungen)	1 841 700,00	1 768 700,00	1 664 257,27
2212	Gesetzlicher und freiwilliger Sozialaufwand	502 500,00	460 100,00	424 302,23
2213	Sonstiger Personalaufwand	1 200,00	900,00	780,60
2214	Nicht finanzierungswirksamer Personalaufwand	55 300,00	108 900,00	54 311,78
<b>222</b>	<b>Sachaufwand</b>	<b>2 171 600,00</b>	<b>2 199 200,00</b>	<b>2 120 228,78</b>
2221	Gebrauchs- und Verbrauchsgüter, Handelswaren	153 000,00	153 100,00	124 095,92
2222	Verwaltungs- und Betriebsaufwand	409 400,00	433 300,00	409 538,52

## Unterricht, Erziehung, Sport und Wissenschaft (Gruppe 2)

MVAG	Mittelverwendungs- und -aufbringungsgruppen (1. und 2. Ebene)	VA 2025	VA 2024	RA 2023
2223	Leasing- und Mietaufwand	189 400,00	179 800,00	159 297,70
2224	Instandhaltung	185 400,00	225 300,00	244 794,97
2225	Sonstiger Sachaufwand	699 800,00	662 000,00	637 649,14
2226	Nicht finanzierungswirksamer Sachaufwand	534 600,00	545 700,00	544 852,53
<b>223</b>	<b>Transferaufwand</b>	<b>3 290 200,00</b>	<b>3 393 300,00</b>	<b>2 821 996,02</b>
2231	Transferaufwand an Träger des öffentlichen Rechts	2 186 200,00	2 263 000,00	1 953 784,50
2232	Transferaufwand an Beteiligungen	0,00	0,00	0,00
2233	Transferaufwand an Unternehmen (mit Finanzunternehmen)	12 000,00	12 000,00	42 024,25
2234	Transferaufwand an Haushalte und Organisationen ohne Erwerbscharakter	1 092 000,00	1 118 300,00	826 187,27
2235	Transferaufwand an das Ausland	0,00	0,00	0,00
2236	Investitions- und Tilgungszuschüsse zwischen Unternehmungen und Betrieben der Gebietskörperschaft und der Gebietskörperschaft	0,00	0,00	0,00
2237	Nicht finanzierungswirksamer Transferaufwand	0,00	0,00	0,00
<b>224</b>	<b>Finanzaufwand</b>	<b>13 600,00</b>	<b>16 200,00</b>	<b>21 767,12</b>
2241	Aufwendungen für Zinsen	13 600,00	16 200,00	21 767,12
2242	Zinsen und sonstige Aufwendungen aus derivativen Finanzinstrumenten mit und ohne Grundgeschäft	0,00	0,00	0,00
2243	Gewinnentnahmen von Unternehmungen und marktbestimmten Betrieben der Gebietskörperschaft (innerhalb der Gebietskörperschaft)	0,00	0,00	0,00
2244	Sonstiger Finanzaufwand	0,00	0,00	0,00
2245	Nicht finanzierungswirksamer Finanzaufwand	0,00	0,00	0,00
<b>22</b>	<b>Summe Aufwendungen</b>	<b>7 876 100,00</b>	<b>7 947 300,00</b>	<b>7 107 643,80</b>
<b>SA0</b>	<b>Saldo (0) Nettoergebnis (21 - 22)</b>	<b>-5 416 900,00</b>	<b>-6 013 800,00</b>	<b>-5 239 089,79</b>
<b>230</b>	<b>Entnahmen von Haushaltsrücklagen</b>	<b>55 000,00</b>	<b>278 300,00</b>	<b>221 380,48</b>
2301	Entnahmen von Haushaltsrücklagen	55 000,00	278 300,00	221 380,48
<b>240</b>	<b>Zuweisungen an Haushaltsrücklagen</b>	<b>399 000,00</b>	<b>0,00</b>	<b>12,84</b>
2401	Zuweisungen an Haushaltsrücklagen	399 000,00	0,00	12,84
<b>SA01</b>	<b>Saldo (01) Haushaltsrücklagen (230 - 240)</b>	<b>-344 000,00</b>	<b>278 300,00</b>	<b>221 367,64</b>
<b>SA00</b>	<b>Saldo (00) Nettoergebnis nach Haushaltsrücklagen (Saldo 0 + Saldo 01)</b>	<b>-5 760 900,00</b>	<b>-5 735 500,00</b>	<b>-5 017 722,15</b>

**Kunst, Kultur und Kultus (Gruppe 3)**

MVAG	Mittelverwendungs- und -aufbringungsgruppen (1. und 2. Ebene)	VA 2025	VA 2024	RA 2023
<b>211</b>	<b>Erträge aus der operativen Verwaltungstätigkeit</b>	<b>141 300,00</b>	<b>122 400,00</b>	<b>131 649,71</b>
2111	Erträge aus eigenen Abgaben	0,00	0,00	0,00
2112	Erträge aus Ertragsanteilen	0,00	0,00	0,00
2113	Erträge aus Gebühren	0,00	0,00	0,00
2114	Erträge aus Leistungen	130 400,00	111 500,00	113 866,96
2115	Erträge aus Besitz und wirtschaftlicher Tätigkeit	0,00	0,00	0,00
2116	Erträge aus Veräußerung und sonstige Erträge	10 900,00	9 400,00	11 671,71
2117	Nicht finanzierungswirksame operative Erträge	0,00	1 500,00	6 111,04
<b>212</b>	<b>Erträge aus Transfers</b>	<b>3 400,00</b>	<b>21 100,00</b>	<b>28 052,21</b>
2121	Transferertrag von Trägern des öffentlichen Rechts	500,00	17 300,00	20 000,00
2122	Transferertrag von Beteiligungen	0,00	0,00	0,00
2123	Transferertrag von Unternehmen (mit Finanzunternehmen)	0,00	0,00	0,00
2124	Transferertrag von Haushalten und Organisationen ohne Erwerbscharakter	1 000,00	1 000,00	6 383,33
2125	Transferertrag vom Ausland	0,00	0,00	0,00
2126	Investitions- und Tilgungszuschüsse zwischen Unternehmungen und Betrieben der Gebietskörperschaft und der Gebietskörperschaft	0,00	0,00	0,00
2127	Nicht finanzierungswirksamer Transferertrag	1 900,00	2 800,00	1 668,88
<b>213</b>	<b>Finanzerträge</b>	<b>0,00</b>	<b>0,00</b>	<b>0,00</b>
2131	Erträge aus Zinsen	0,00	0,00	0,00
2132	Erträge aus Zinsen aus derivativen Finanzinstrumenten mit und ohne Grundgeschäft	0,00	0,00	0,00
2133	Erträge aus Gewinnentnahmen von marktbestimmten Betrieben	0,00	0,00	0,00
2134	Sonstige Finanzerträge	0,00	0,00	0,00
2135	Erträge aus Dividenden/Gewinnausschüttungen	0,00	0,00	0,00
2136	Sonstige nicht finanzierungswirksame Finanzerträge	0,00	0,00	0,00
<b>21</b>	<b>Summe Erträge</b>	<b>144 700,00</b>	<b>143 500,00</b>	<b>159 701,92</b>
<b>221</b>	<b>Personalaufwand</b>	<b>258 900,00</b>	<b>371 900,00</b>	<b>331 713,49</b>
2211	Personalaufwand (Bezüge, Nebengebühren, Mehrleistungen)	199 000,00	287 700,00	258 355,70
2212	Gesetzlicher und freiwilliger Sozialaufwand	58 000,00	72 000,00	63 629,11
2213	Sonstiger Personalaufwand	0,00	0,00	0,00
2214	Nicht finanzierungswirksamer Personalaufwand	1 900,00	12 200,00	9 728,68
<b>222</b>	<b>Sachaufwand</b>	<b>478 200,00</b>	<b>528 900,00</b>	<b>434 558,52</b>
2221	Gebrauchs- und Verbrauchsgüter, Handelswaren	25 000,00	26 500,00	26 428,27
2222	Verwaltungs- und Betriebsaufwand	66 600,00	76 700,00	61 755,26

**Kunst, Kultur und Kultus (Gruppe 3)**

MVAG	Mittelverwendungs- und -aufbringungsgruppen (1. und 2. Ebene)	VA 2025	VA 2024	RA 2023
2223	Leasing- und Mietaufwand	27 500,00	31 900,00	28 612,47
2224	Instandhaltung	25 400,00	24 100,00	15 331,59
2225	Sonstiger Sachaufwand	325 800,00	363 300,00	294 332,47
2226	Nicht finanzierungswirksamer Sachaufwand	7 900,00	6 400,00	8 098,46
<b>223</b>	<b>Transferaufwand</b>	<b>146 300,00</b>	<b>145 400,00</b>	<b>143 329,84</b>
2231	Transferaufwand an Träger des öffentlichen Rechts	1 000,00	1 300,00	508,00
2232	Transferaufwand an Beteiligungen	0,00	0,00	0,00
2233	Transferaufwand an Unternehmen (mit Finanzunternehmen)	80 000,00	80 000,00	80 000,00
2234	Transferaufwand an Haushalte und Organisationen ohne Erwerbscharakter	65 300,00	64 100,00	62 821,84
2235	Transferaufwand an das Ausland	0,00	0,00	0,00
2236	Investitions- und Tilgungszuschüsse zwischen Unternehmungen und Betrieben der Gebietskörperschaft und der Gebietskörperschaft	0,00	0,00	0,00
2237	Nicht finanzierungswirksamer Transferaufwand	0,00	0,00	0,00
<b>224</b>	<b>Finanzaufwand</b>	<b>0,00</b>	<b>0,00</b>	<b>0,00</b>
2241	Aufwendungen für Zinsen	0,00	0,00	0,00
2242	Zinsen und sonstige Aufwendungen aus derivativen Finanzinstrumenten mit und ohne Grundgeschäft	0,00	0,00	0,00
2243	Gewinnentnahmen von Unternehmungen und marktbestimmten Betrieben der Gebietskörperschaft (innerhalb der Gebietskörperschaft)	0,00	0,00	0,00
2244	Sonstiger Finanzaufwand	0,00	0,00	0,00
2245	Nicht finanzierungswirksamer Finanzaufwand	0,00	0,00	0,00
<b>22</b>	<b>Summe Aufwendungen</b>	<b>883 400,00</b>	<b>1 046 200,00</b>	<b>909 601,85</b>
<b>SA0</b>	<b>Saldo (0) Nettoergebnis (21 - 22)</b>	<b>-738 700,00</b>	<b>-902 700,00</b>	<b>-749 899,93</b>
<b>230</b>	<b>Entnahmen von Haushaltsrücklagen</b>	<b>0,00</b>	<b>0,00</b>	<b>0,00</b>
2301	Entnahmen von Haushaltsrücklagen	0,00	0,00	0,00
<b>240</b>	<b>Zuweisungen an Haushaltsrücklagen</b>	<b>0,00</b>	<b>0,00</b>	<b>0,00</b>
2401	Zuweisungen an Haushaltsrücklagen	0,00	0,00	0,00
<b>SA01</b>	<b>Saldo (01) Haushaltsrücklagen (230 - 240)</b>	<b>0,00</b>	<b>0,00</b>	<b>0,00</b>
<b>SA00</b>	<b>Saldo (00) Nettoergebnis nach Haushaltsrücklagen (Saldo 0 + Saldo 01)</b>	<b>-738 700,00</b>	<b>-902 700,00</b>	<b>-749 899,93</b>

## Soziale Wohlfahrt und Wohnbauförderung (Gruppe 4)

MVAG	Mittelverwendungs- und -aufbringungsgruppen (1. und 2. Ebene)	VA 2025	VA 2024	RA 2023
<b>211</b>	<b>Erträge aus der operativen Verwaltungstätigkeit</b>	<b>322 900,00</b>	<b>415 900,00</b>	<b>632 150,71</b>
2111	Erträge aus eigenen Abgaben	0,00	0,00	0,00
2112	Erträge aus Ertragsanteilen	0,00	0,00	0,00
2113	Erträge aus Gebühren	0,00	0,00	0,00
2114	Erträge aus Leistungen	305 000,00	300 000,00	257 517,01
2115	Erträge aus Besitz und wirtschaftlicher Tätigkeit	0,00	0,00	0,00
2116	Erträge aus Veräußerung und sonstige Erträge	17 900,00	115 900,00	373 818,81
2117	Nicht finanzierungswirksame operative Erträge	0,00	0,00	814,89
<b>212</b>	<b>Erträge aus Transfers</b>	<b>200 000,00</b>	<b>232 700,00</b>	<b>123 318,64</b>
2121	Transferertrag von Trägern des öffentlichen Rechts	200 000,00	232 700,00	121 818,64
2122	Transferertrag von Beteiligungen	0,00	0,00	0,00
2123	Transferertrag von Unternehmen (mit Finanzunternehmen)	0,00	0,00	0,00
2124	Transferertrag von Haushalten und Organisationen ohne Erwerbscharakter	0,00	0,00	1 500,00
2125	Transferertrag vom Ausland	0,00	0,00	0,00
2126	Investitions- und Tilgungszuschüsse zwischen Unternehmungen und Betrieben der Gebietskörperschaft und der Gebietskörperschaft	0,00	0,00	0,00
2127	Nicht finanzierungswirksamer Transferertrag	0,00	0,00	0,00
<b>213</b>	<b>Finanzerträge</b>	<b>0,00</b>	<b>0,00</b>	<b>0,00</b>
2131	Erträge aus Zinsen	0,00	0,00	0,00
2132	Erträge aus Zinsen aus derivativen Finanzinstrumenten mit und ohne Grundgeschäft	0,00	0,00	0,00
2133	Erträge aus Gewinnentnahmen von marktbestimmten Betrieben	0,00	0,00	0,00
2134	Sonstige Finanzerträge	0,00	0,00	0,00
2135	Erträge aus Dividenden/Gewinnausschüttungen	0,00	0,00	0,00
2136	Sonstige nicht finanzierungswirksame Finanzerträge	0,00	0,00	0,00
<b>21</b>	<b>Summe Erträge</b>	<b>522 900,00</b>	<b>648 600,00</b>	<b>755 469,35</b>
<b>221</b>	<b>Personalaufwand</b>	<b>125 600,00</b>	<b>131 500,00</b>	<b>114 088,80</b>
2211	Personalaufwand (Bezüge, Nebengebühren, Mehrleistungen)	99 700,00	105 600,00	89 740,46
2212	Gesetzlicher und freiwilliger Sozialaufwand	23 200,00	22 700,00	21 794,94
2213	Sonstiger Personalaufwand	0,00	0,00	0,00
2214	Nicht finanzierungswirksamer Personalaufwand	2 700,00	3 200,00	2 553,40
<b>222</b>	<b>Sachaufwand</b>	<b>275 800,00</b>	<b>278 100,00</b>	<b>285 378,35</b>
2221	Gebrauchs- und Verbrauchsgüter, Handelswaren	190 700,00	195 400,00	182 470,39
2222	Verwaltungs- und Betriebsaufwand	6 300,00	7 400,00	8 029,26

**Soziale Wohlfahrt und Wohnbauförderung (Gruppe 4)**

MVAG	Mittelverwendungs- und -aufbringungsgruppen (1. und 2. Ebene)	VA 2025	VA 2024	RA 2023
2223	Leasing- und Mietaufwand	11 200,00	11 200,00	18 515,96
2224	Instandhaltung	3 000,00	1 500,00	361,63
2225	Sonstiger Sachaufwand	60 700,00	58 800,00	54 240,23
2226	Nicht finanzierungswirksamer Sachaufwand	3 900,00	3 800,00	21 760,88
<b>223</b>	<b>Transferaufwand</b>	<b>8 090 500,00</b>	<b>7 655 900,00</b>	<b>6 851 469,71</b>
2231	Transferaufwand an Träger des öffentlichen Rechts	8 055 500,00	7 620 900,00	6 821 634,93
2232	Transferaufwand an Beteiligungen	0,00	0,00	0,00
2233	Transferaufwand an Unternehmen (mit Finanzunternehmen)	5 000,00	5 000,00	5 000,00
2234	Transferaufwand an Haushalte und Organisationen ohne Erwerbscharakter	30 000,00	30 000,00	24 834,78
2235	Transferaufwand an das Ausland	0,00	0,00	0,00
2236	Investitions- und Tilgungszuschüsse zwischen Unternehmungen und Betrieben der Gebietskörperschaft und der Gebietskörperschaft	0,00	0,00	0,00
2237	Nicht finanzierungswirksamer Transferaufwand	0,00	0,00	0,00
<b>224</b>	<b>Finanzaufwand</b>	<b>300,00</b>	<b>400,00</b>	<b>374,34</b>
2241	Aufwendungen für Zinsen	300,00	400,00	374,34
2242	Zinsen und sonstige Aufwendungen aus derivativen Finanzinstrumenten mit und ohne Grundgeschäft	0,00	0,00	0,00
2243	Gewinnentnahmen von Unternehmungen und marktbestimmten Betrieben der Gebietskörperschaft (innerhalb der Gebietskörperschaft)	0,00	0,00	0,00
2244	Sonstiger Finanzaufwand	0,00	0,00	0,00
2245	Nicht finanzierungswirksamer Finanzaufwand	0,00	0,00	0,00
<b>22</b>	<b>Summe Aufwendungen</b>	<b>8 492 200,00</b>	<b>8 065 900,00</b>	<b>7 251 311,20</b>
<b>SA0</b>	<b>Saldo (0) Nettoergebnis (21 - 22)</b>	<b>-7 969 300,00</b>	<b>-7 417 300,00</b>	<b>-6 495 841,85</b>
<b>230</b>	<b>Entnahmen von Haushaltsrücklagen</b>	<b>0,00</b>	<b>0,00</b>	<b>0,00</b>
2301	Entnahmen von Haushaltsrücklagen	0,00	0,00	0,00
<b>240</b>	<b>Zuweisungen an Haushaltsrücklagen</b>	<b>0,00</b>	<b>0,00</b>	<b>0,00</b>
2401	Zuweisungen an Haushaltsrücklagen	0,00	0,00	0,00
<b>SA01</b>	<b>Saldo (01) Haushaltsrücklagen (230 - 240)</b>	<b>0,00</b>	<b>0,00</b>	<b>0,00</b>
<b>SA00</b>	<b>Saldo (00) Nettoergebnis nach Haushaltsrücklagen (Saldo 0 + Saldo 01)</b>	<b>-7 969 300,00</b>	<b>-7 417 300,00</b>	<b>-6 495 841,85</b>



## Gesundheit (Gruppe 5)

MVAG	Mittelverwendungs- und -aufbringungsgruppen (1. und 2. Ebene)	VA 2025	VA 2024	RA 2023
<b>211</b>	<b>Erträge aus der operativen Verwaltungstätigkeit</b>	<b>300,00</b>	<b>700,00</b>	<b>13 729,20</b>
2111	Erträge aus eigenen Abgaben	0,00	0,00	0,00
2112	Erträge aus Ertragsanteilen	0,00	0,00	0,00
2113	Erträge aus Gebühren	0,00	0,00	0,00
2114	Erträge aus Leistungen	0,00	0,00	0,00
2115	Erträge aus Besitz und wirtschaftlicher Tätigkeit	0,00	0,00	0,00
2116	Erträge aus Veräußerung und sonstige Erträge	300,00	700,00	13 729,20
2117	Nicht finanzierungswirksame operative Erträge	0,00	0,00	0,00
<b>212</b>	<b>Erträge aus Transfers</b>	<b>100 000,00</b>	<b>35 000,00</b>	<b>33 244,92</b>
2121	Transferertrag von Trägern des öffentlichen Rechts	100 000,00	35 000,00	33 244,92
2122	Transferertrag von Beteiligungen	0,00	0,00	0,00
2123	Transferertrag von Unternehmen (mit Finanzunternehmen)	0,00	0,00	0,00
2124	Transferertrag von Haushalten und Organisationen ohne Erwerbscharakter	0,00	0,00	0,00
2125	Transferertrag vom Ausland	0,00	0,00	0,00
2126	Investitions- und Tilgungszuschüsse zwischen Unternehmungen und Betrieben der Gebietskörperschaft und der Gebietskörperschaft	0,00	0,00	0,00
2127	Nicht finanzierungswirksamer Transferertrag	0,00	0,00	0,00
<b>213</b>	<b>Finanzerträge</b>	<b>0,00</b>	<b>0,00</b>	<b>0,00</b>
2131	Erträge aus Zinsen	0,00	0,00	0,00
2132	Erträge aus Zinsen aus derivativen Finanzinstrumenten mit und ohne Grundgeschäft	0,00	0,00	0,00
2133	Erträge aus Gewinnentnahmen von marktbestimmten Betrieben	0,00	0,00	0,00
2134	Sonstige Finanzerträge	0,00	0,00	0,00
2135	Erträge aus Dividenden/Gewinnausschüttungen	0,00	0,00	0,00
2136	Sonstige nicht finanzierungswirksame Finanzerträge	0,00	0,00	0,00
<b>21</b>	<b>Summe Erträge</b>	<b>100 300,00</b>	<b>35 700,00</b>	<b>46 974,12</b>
<b>221</b>	<b>Personalaufwand</b>	<b>0,00</b>	<b>10 200,00</b>	<b>19 514,71</b>
2211	Personalaufwand (Bezüge, Nebengebühren, Mehrleistungen)	0,00	5 700,00	17 491,38
2212	Gesetzlicher und freiwilliger Sozialaufwand	0,00	4 500,00	954,26
2213	Sonstiger Personalaufwand	0,00	0,00	0,00
2214	Nicht finanzierungswirksamer Personalaufwand	0,00	0,00	1 069,07
<b>222</b>	<b>Sachaufwand</b>	<b>89 700,00</b>	<b>49 800,00</b>	<b>30 753,26</b>
2221	Gebrauchs- und Verbrauchsgüter, Handelswaren	0,00	0,00	0,00
2222	Verwaltungs- und Betriebsaufwand	2 600,00	3 600,00	3 098,38

## Gesundheit (Gruppe 5)

MVAG	Mittelverwendungs- und -aufbringungsgruppen (1. und 2. Ebene)	VA 2025	VA 2024	RA 2023
2223	Leasing- und Mietaufwand	2 400,00	2 400,00	2 400,00
2224	Instandhaltung	0,00	0,00	0,00
2225	Sonstiger Sachaufwand	83 900,00	43 100,00	24 438,19
2226	Nicht finanzierungswirksamer Sachaufwand	800,00	700,00	816,69
<b>223</b>	<b>Transferaufwand</b>	<b>3 614 600,00</b>	<b>3 725 600,00</b>	<b>3 308 095,83</b>
2231	Transferaufwand an Träger des öffentlichen Rechts	3 546 400,00	3 710 400,00	3 262 822,31
2232	Transferaufwand an Beteiligungen	0,00	0,00	0,00
2233	Transferaufwand an Unternehmen (mit Finanzunternehmen)	53 000,00	0,00	0,00
2234	Transferaufwand an Haushalte und Organisationen ohne Erwerbscharakter	15 200,00	15 200,00	45 273,52
2235	Transferaufwand an das Ausland	0,00	0,00	0,00
2236	Investitions- und Tilgungszuschüsse zwischen Unternehmungen und Betrieben der Gebietskörperschaft und der Gebietskörperschaft	0,00	0,00	0,00
2237	Nicht finanzierungswirksamer Transferaufwand	0,00	0,00	0,00
<b>224</b>	<b>Finanzaufwand</b>	<b>0,00</b>	<b>0,00</b>	<b>0,00</b>
2241	Aufwendungen für Zinsen	0,00	0,00	0,00
2242	Zinsen und sonstige Aufwendungen aus derivativen Finanzinstrumenten mit und ohne Grundgeschäft	0,00	0,00	0,00
2243	Gewinnentnahmen von Unternehmungen und marktbestimmten Betrieben der Gebietskörperschaft (innerhalb der Gebietskörperschaft)	0,00	0,00	0,00
2244	Sonstiger Finanzaufwand	0,00	0,00	0,00
2245	Nicht finanzierungswirksamer Finanzaufwand	0,00	0,00	0,00
<b>22</b>	<b>Summe Aufwendungen</b>	<b>3 704 300,00</b>	<b>3 785 600,00</b>	<b>3 358 363,80</b>
<b>SA0</b>	<b>Saldo (0) Nettoergebnis (21 - 22)</b>	<b>-3 604 000,00</b>	<b>-3 749 900,00</b>	<b>-3 311 389,68</b>
<b>230</b>	<b>Entnahmen von Haushaltsrücklagen</b>	<b>0,00</b>	<b>0,00</b>	<b>0,00</b>
2301	Entnahmen von Haushaltsrücklagen	0,00	0,00	0,00
<b>240</b>	<b>Zuweisungen an Haushaltsrücklagen</b>	<b>0,00</b>	<b>0,00</b>	<b>0,00</b>
2401	Zuweisungen an Haushaltsrücklagen	0,00	0,00	0,00
<b>SA01</b>	<b>Saldo (01) Haushaltsrücklagen (230 - 240)</b>	<b>0,00</b>	<b>0,00</b>	<b>0,00</b>
<b>SA00</b>	<b>Saldo (00) Nettoergebnis nach Haushaltsrücklagen (Saldo 0 + Saldo 01)</b>	<b>-3 604 000,00</b>	<b>-3 749 900,00</b>	<b>-3 311 389,68</b>

## Straßen- und Wasserbau, Verkehr (Gruppe 6)

MVAG	Mittelverwendungs- und -aufbringungsgruppen (1. und 2. Ebene)	VA 2025	VA 2024	RA 2023
<b>211</b>	<b>Erträge aus der operativen Verwaltungstätigkeit</b>	<b>66 100,00</b>	<b>59 000,00</b>	<b>49 643,99</b>
2111	Erträge aus eigenen Abgaben	0,00	0,00	0,00
2112	Erträge aus Ertragsanteilen	0,00	0,00	0,00
2113	Erträge aus Gebühren	0,00	0,00	0,00
2114	Erträge aus Leistungen	15 300,00	900,00	685,50
2115	Erträge aus Besitz und wirtschaftlicher Tätigkeit	11 000,00	6 600,00	6 030,00
2116	Erträge aus Veräußerung und sonstige Erträge	39 800,00	39 800,00	42 302,56
2117	Nicht finanzierungswirksame operative Erträge	0,00	11 700,00	625,93
<b>212</b>	<b>Erträge aus Transfers</b>	<b>1 402 800,00</b>	<b>1 947 200,00</b>	<b>591 575,34</b>
2121	Transferertrag von Trägern des öffentlichen Rechts	428 000,00	821 900,00	27 449,00
2122	Transferertrag von Beteiligungen	0,00	0,00	0,00
2123	Transferertrag von Unternehmen (mit Finanzunternehmen)	342 000,00	480 000,00	0,00
2124	Transferertrag von Haushalten und Organisationen ohne Erwerbscharakter	380 000,00	380 000,00	313 727,14
2125	Transferertrag vom Ausland	0,00	0,00	0,00
2126	Investitions- und Tilgungszuschüsse zwischen Unternehmungen und Betrieben der Gebietskörperschaft und der Gebietskörperschaft	0,00	0,00	0,00
2127	Nicht finanzierungswirksamer Transferertrag	252 800,00	265 300,00	250 399,20
<b>213</b>	<b>Finanzerträge</b>	<b>0,00</b>	<b>0,00</b>	<b>47,35</b>
2131	Erträge aus Zinsen	0,00	0,00	47,35
2132	Erträge aus Zinsen aus derivativen Finanzinstrumenten mit und ohne Grundgeschäft	0,00	0,00	0,00
2133	Erträge aus Gewinnentnahmen von marktbestimmten Betrieben	0,00	0,00	0,00
2134	Sonstige Finanzerträge	0,00	0,00	0,00
2135	Erträge aus Dividenden/Gewinnausschüttungen	0,00	0,00	0,00
2136	Sonstige nicht finanzierungswirksame Finanzerträge	0,00	0,00	0,00
<b>21</b>	<b>Summe Erträge</b>	<b>1 468 900,00</b>	<b>2 006 200,00</b>	<b>641 266,68</b>
<b>221</b>	<b>Personalaufwand</b>	<b>110 300,00</b>	<b>104 800,00</b>	<b>74 075,73</b>
2211	Personalaufwand (Bezüge, Nebengebühren, Mehrleistungen)	83 300,00	80 500,00	62 254,17
2212	Gesetzlicher und freiwilliger Sozialaufwand	25 900,00	23 400,00	9 077,64
2213	Sonstiger Personalaufwand	100,00	400,00	345,36
2214	Nicht finanzierungswirksamer Personalaufwand	1 000,00	500,00	2 398,56
<b>222</b>	<b>Sachaufwand</b>	<b>3 320 300,00</b>	<b>3 358 400,00</b>	<b>2 628 966,09</b>
2221	Gebrauchs- und Verbrauchsgüter, Handelswaren	4 500,00	3 500,00	2 889,45
2222	Verwaltungs- und Betriebsaufwand	23 000,00	36 300,00	38 515,26

**Straßen- und Wasserbau, Verkehr (Gruppe 6)**

MVAG	Mittelverwendungs- und -aufbringungsgruppen (1. und 2. Ebene)	VA 2025	VA 2024	RA 2023
2223	Leasing- und Mietaufwand	12 100,00	10 800,00	11 152,45
2224	Instandhaltung	303 700,00	276 300,00	187 993,24
2225	Sonstiger Sachaufwand	1 290 800,00	1 349 600,00	696 942,15
2226	Nicht finanzierungswirksamer Sachaufwand	1 686 200,00	1 681 900,00	1 691 473,54
<b>223</b>	<b>Transferaufwand</b>	<b>561 200,00</b>	<b>699 200,00</b>	<b>326 226,91</b>
2231	Transferaufwand an Träger des öffentlichen Rechts	560 800,00	698 800,00	326 040,00
2232	Transferaufwand an Beteiligungen	0,00	0,00	0,00
2233	Transferaufwand an Unternehmen (mit Finanzunternehmen)	0,00	0,00	0,00
2234	Transferaufwand an Haushalte und Organisationen ohne Erwerbscharakter	400,00	400,00	186,91
2235	Transferaufwand an das Ausland	0,00	0,00	0,00
2236	Investitions- und Tilgungszuschüsse zwischen Unternehmungen und Betrieben der Gebietskörperschaft und der Gebietskörperschaft	0,00	0,00	0,00
2237	Nicht finanzierungswirksamer Transferaufwand	0,00	0,00	0,00
<b>224</b>	<b>Finanzaufwand</b>	<b>100,00</b>	<b>300,00</b>	<b>376,64</b>
2241	Aufwendungen für Zinsen	0,00	200,00	376,64
2242	Zinsen und sonstige Aufwendungen aus derivativen Finanzinstrumenten mit und ohne Grundgeschäft	0,00	0,00	0,00
2243	Gewinnentnahmen von Unternehmungen und marktbestimmten Betrieben der Gebietskörperschaft (innerhalb der Gebietskörperschaft)	0,00	0,00	0,00
2244	Sonstiger Finanzaufwand	100,00	100,00	0,00
2245	Nicht finanzierungswirksamer Finanzaufwand	0,00	0,00	0,00
<b>22</b>	<b>Summe Aufwendungen</b>	<b>3 991 900,00</b>	<b>4 162 700,00</b>	<b>3 029 645,37</b>
<b>SA0</b>	<b>Saldo (0) Nettoergebnis (21 - 22)</b>	<b>-2 523 000,00</b>	<b>-2 156 500,00</b>	<b>-2 388 378,69</b>
<b>230</b>	<b>Entnahmen von Haushaltsrücklagen</b>	<b>365 000,00</b>	<b>351 400,00</b>	<b>441 601,30</b>
2301	Entnahmen von Haushaltsrücklagen	365 000,00	351 400,00	441 601,30
<b>240</b>	<b>Zuweisungen an Haushaltsrücklagen</b>	<b>0,00</b>	<b>21 000,00</b>	<b>27 484,52</b>
2401	Zuweisungen an Haushaltsrücklagen	0,00	21 000,00	27 484,52
<b>SA01</b>	<b>Saldo (01) Haushaltsrücklagen (230 - 240)</b>	<b>365 000,00</b>	<b>330 400,00</b>	<b>414 116,78</b>
<b>SA00</b>	<b>Saldo (00) Nettoergebnis nach Haushaltsrücklagen (Saldo 0 + Saldo 01)</b>	<b>-2 158 000,00</b>	<b>-1 826 100,00</b>	<b>-1 974 261,91</b>

## Wirtschaftsförderung (Gruppe 7)

MVAG	Mittelverwendungs- und -aufbringungsgruppen (1. und 2. Ebene)	VA 2025	VA 2024	RA 2023
<b>211</b>	<b>Erträge aus der operativen Verwaltungstätigkeit</b>	<b>30 100,00</b>	<b>32 600,00</b>	<b>37 428,65</b>
2111	Erträge aus eigenen Abgaben	0,00	0,00	0,00
2112	Erträge aus Ertragsanteilen	0,00	0,00	0,00
2113	Erträge aus Gebühren	0,00	0,00	0,00
2114	Erträge aus Leistungen	5 100,00	6 100,00	5 530,32
2115	Erträge aus Besitz und wirtschaftlicher Tätigkeit	0,00	0,00	0,00
2116	Erträge aus Veräußerung und sonstige Erträge	25 000,00	25 000,00	20 769,78
2117	Nicht finanzierungswirksame operative Erträge	0,00	1 500,00	11 128,55
<b>212</b>	<b>Erträge aus Transfers</b>	<b>1 400,00</b>	<b>7 400,00</b>	<b>26 977,39</b>
2121	Transferertrag von Trägern des öffentlichen Rechts	0,00	6 100,00	25 450,50
2122	Transferertrag von Beteiligungen	0,00	0,00	0,00
2123	Transferertrag von Unternehmen (mit Finanzunternehmen)	0,00	0,00	0,00
2124	Transferertrag von Haushalten und Organisationen ohne Erwerbscharakter	0,00	0,00	0,00
2125	Transferertrag vom Ausland	0,00	0,00	0,00
2126	Investitions- und Tilgungszuschüsse zwischen Unternehmungen und Betrieben der Gebietskörperschaft und der Gebietskörperschaft	0,00	0,00	0,00
2127	Nicht finanzierungswirksamer Transferertrag	1 400,00	1 300,00	1 526,89
<b>213</b>	<b>Finanzerträge</b>	<b>0,00</b>	<b>0,00</b>	<b>82,68</b>
2131	Erträge aus Zinsen	0,00	0,00	82,68
2132	Erträge aus Zinsen aus derivativen Finanzinstrumenten mit und ohne Grundgeschäft	0,00	0,00	0,00
2133	Erträge aus Gewinnentnahmen von marktbestimmten Betrieben	0,00	0,00	0,00
2134	Sonstige Finanzerträge	0,00	0,00	0,00
2135	Erträge aus Dividenden/Gewinnausschüttungen	0,00	0,00	0,00
2136	Sonstige nicht finanzierungswirksame Finanzerträge	0,00	0,00	0,00
<b>21</b>	<b>Summe Erträge</b>	<b>31 500,00</b>	<b>40 000,00</b>	<b>64 488,72</b>
<b>221</b>	<b>Personalaufwand</b>	<b>174 800,00</b>	<b>175 900,00</b>	<b>153 493,28</b>
2211	Personalaufwand (Bezüge, Nebengebühren, Mehrleistungen)	134 700,00	136 800,00	119 140,66
2212	Gesetzlicher und freiwilliger Sozialaufwand	33 200,00	33 400,00	29 092,41
2213	Sonstiger Personalaufwand	0,00	0,00	0,00
2214	Nicht finanzierungswirksamer Personalaufwand	6 900,00	5 700,00	5 260,21
<b>222</b>	<b>Sachaufwand</b>	<b>233 400,00</b>	<b>226 800,00</b>	<b>233 414,00</b>
2221	Gebrauchs- und Verbrauchsgüter, Handelswaren	5 100,00	5 100,00	699,89
2222	Verwaltungs- und Betriebsaufwand	6 400,00	5 700,00	8 762,06

## Wirtschaftsförderung (Gruppe 7)

MVAG	Mittelverwendungs- und -aufbringungsgruppen (1. und 2. Ebene)	VA 2025	VA 2024	RA 2023
2223	Leasing- und Mietaufwand	4 500,00	4 100,00	3 842,94
2224	Instandhaltung	2 200,00	1 000,00	284,68
2225	Sonstiger Sachaufwand	204 700,00	200 300,00	208 964,17
2226	Nicht finanzierungswirksamer Sachaufwand	10 500,00	10 600,00	10 860,26
<b>223</b>	<b>Transferaufwand</b>	<b>426 100,00</b>	<b>459 800,00</b>	<b>392 404,94</b>
2231	Transferaufwand an Träger des öffentlichen Rechts	34 300,00	34 300,00	28 908,20
2232	Transferaufwand an Beteiligungen	0,00	0,00	0,00
2233	Transferaufwand an Unternehmen (mit Finanzunternehmen)	218 300,00	259 000,00	173 207,34
2234	Transferaufwand an Haushalte und Organisationen ohne Erwerbscharakter	173 500,00	166 500,00	190 289,40
2235	Transferaufwand an das Ausland	0,00	0,00	0,00
2236	Investitions- und Tilgungszuschüsse zwischen Unternehmungen und Betrieben der Gebietskörperschaft und der Gebietskörperschaft	0,00	0,00	0,00
2237	Nicht finanzierungswirksamer Transferaufwand	0,00	0,00	0,00
<b>224</b>	<b>Finanzaufwand</b>	<b>0,00</b>	<b>0,00</b>	<b>0,00</b>
2241	Aufwendungen für Zinsen	0,00	0,00	0,00
2242	Zinsen und sonstige Aufwendungen aus derivativen Finanzinstrumenten mit und ohne Grundgeschäft	0,00	0,00	0,00
2243	Gewinnentnahmen von Unternehmungen und marktbestimmten Betrieben der Gebietskörperschaft (innerhalb der Gebietskörperschaft)	0,00	0,00	0,00
2244	Sonstiger Finanzaufwand	0,00	0,00	0,00
2245	Nicht finanzierungswirksamer Finanzaufwand	0,00	0,00	0,00
<b>22</b>	<b>Summe Aufwendungen</b>	<b>834 300,00</b>	<b>862 500,00</b>	<b>779 312,22</b>
<b>SA0</b>	<b>Saldo (0) Nettoergebnis (21 - 22)</b>	<b>-802 800,00</b>	<b>-822 500,00</b>	<b>-714 823,50</b>
<b>230</b>	<b>Entnahmen von Haushaltsrücklagen</b>	<b>0,00</b>	<b>0,00</b>	<b>17 571,56</b>
2301	Entnahmen von Haushaltsrücklagen	0,00	0,00	17 571,56
<b>240</b>	<b>Zuweisungen an Haushaltsrücklagen</b>	<b>0,00</b>	<b>0,00</b>	<b>62,01</b>
2401	Zuweisungen an Haushaltsrücklagen	0,00	0,00	62,01
<b>SA01</b>	<b>Saldo (01) Haushaltsrücklagen (230 - 240)</b>	<b>0,00</b>	<b>0,00</b>	<b>17 509,55</b>
<b>SA00</b>	<b>Saldo (00) Nettoergebnis nach Haushaltsrücklagen (Saldo 0 + Saldo 01)</b>	<b>-802 800,00</b>	<b>-822 500,00</b>	<b>-697 313,95</b>

## Dienstleistungen (Gruppe 8)

MVAG	Mittelverwendungs- und -aufbringungsgruppen (1. und 2. Ebene)	VA 2025	VA 2024	RA 2023
<b>211</b>	<b>Erträge aus der operativen Verwaltungstätigkeit</b>	<b>17 074 500,00</b>	<b>15 096 300,00</b>	<b>16 801 616,13</b>
2111	Erträge aus eigenen Abgaben	0,00	0,00	0,00
2112	Erträge aus Ertragsanteilen	0,00	0,00	0,00
2113	Erträge aus Gebühren	8 669 500,00	8 102 300,00	7 843 489,98
2114	Erträge aus Leistungen	3 132 000,00	2 847 300,00	2 950 286,82
2115	Erträge aus Besitz und wirtschaftlicher Tätigkeit	4 040 000,00	3 891 800,00	3 662 776,60
2116	Erträge aus Veräußerung und sonstige Erträge	1 064 900,00	215 400,00	1 476 001,80
2117	Nicht finanzierungswirksame operative Erträge	168 100,00	39 500,00	869 060,93
<b>212</b>	<b>Erträge aus Transfers</b>	<b>756 300,00</b>	<b>1 040 300,00</b>	<b>765 532,78</b>
2121	Transferertrag von Trägern des öffentlichen Rechts	152 300,00	460 900,00	187 699,63
2122	Transferertrag von Beteiligungen	0,00	0,00	0,00
2123	Transferertrag von Unternehmen (mit Finanzunternehmen)	20 000,00	44 000,00	11 513,29
2124	Transferertrag von Haushalten und Organisationen ohne Erwerbscharakter	0,00	0,00	0,00
2125	Transferertrag vom Ausland	0,00	0,00	0,00
2126	Investitions- und Tilgungszuschüsse zwischen Unternehmungen und Betrieben der Gebietskörperschaft und der Gebietskörperschaft	0,00	0,00	0,00
2127	Nicht finanzierungswirksamer Transferertrag	584 000,00	535 400,00	566 319,86
<b>213</b>	<b>Finanzerträge</b>	<b>35 600,00</b>	<b>14 800,00</b>	<b>103 517,69</b>
2131	Erträge aus Zinsen	35 600,00	14 800,00	103 517,69
2132	Erträge aus Zinsen aus derivativen Finanzinstrumenten mit und ohne Grundgeschäft	0,00	0,00	0,00
2133	Erträge aus Gewinnentnahmen von marktbestimmten Betrieben	0,00	0,00	0,00
2134	Sonstige Finanzerträge	0,00	0,00	0,00
2135	Erträge aus Dividenden/Gewinnausschüttungen	0,00	0,00	0,00
2136	Sonstige nicht finanzierungswirksame Finanzerträge	0,00	0,00	0,00
<b>21</b>	<b>Summe Erträge</b>	<b>17 866 400,00</b>	<b>16 151 400,00</b>	<b>17 670 666,60</b>
<b>221</b>	<b>Personalaufwand</b>	<b>6 248 200,00</b>	<b>5 225 600,00</b>	<b>4 928 486,63</b>
2211	Personalaufwand (Bezüge, Nebengebühren, Mehrleistungen)	4 895 700,00	3 988 600,00	3 795 815,39
2212	Gesetzlicher und freiwilliger Sozialaufwand	1 265 100,00	1 093 900,00	1 007 862,77
2213	Sonstiger Personalaufwand	4 500,00	4 600,00	4 223,15
2214	Nicht finanzierungswirksamer Personalaufwand	82 900,00	138 500,00	120 585,32
<b>222</b>	<b>Sachaufwand</b>	<b>12 578 000,00</b>	<b>12 404 800,00</b>	<b>12 930 323,00</b>
2221	Gebrauchs- und Verbrauchsgüter, Handelswaren	517 900,00	554 900,00	440 593,61
2222	Verwaltungs- und Betriebsaufwand	1 278 700,00	1 454 700,00	1 285 518,12

**Dienstleistungen (Gruppe 8)**

MVAG	Mittelverwendungs- und -aufbringungsgruppen (1. und 2. Ebene)	VA 2025	VA 2024	RA 2023
2223	Leasing- und Mietaufwand	216 500,00	218 100,00	179 835,89
2224	Instandhaltung	1 771 300,00	1 752 500,00	1 925 825,97
2225	Sonstiger Sachaufwand	5 385 500,00	5 282 800,00	4 758 609,07
2226	Nicht finanzierungswirksamer Sachaufwand	3 408 100,00	3 141 800,00	4 339 940,34
<b>223</b>	<b>Transferaufwand</b>	<b>508 500,00</b>	<b>577 000,00</b>	<b>508 220,17</b>
2231	Transferaufwand an Träger des öffentlichen Rechts	11 500,00	11 500,00	0,00
2232	Transferaufwand an Beteiligungen	0,00	0,00	0,00
2233	Transferaufwand an Unternehmen (mit Finanzunternehmen)	490 000,00	490 000,00	474 355,17
2234	Transferaufwand an Haushalte und Organisationen ohne Erwerbscharakter	7 000,00	75 500,00	33 865,00
2235	Transferaufwand an das Ausland	0,00	0,00	0,00
2236	Investitions- und Tilgungszuschüsse zwischen Unternehmungen und Betrieben der Gebietskörperschaft und der Gebietskörperschaft	0,00	0,00	0,00
2237	Nicht finanzierungswirksamer Transferaufwand	0,00	0,00	0,00
<b>224</b>	<b>Finanzaufwand</b>	<b>1 766 300,00</b>	<b>1 863 100,00</b>	<b>1 217 273,45</b>
2241	Aufwendungen für Zinsen	1 763 900,00	1 861 000,00	1 215 408,20
2242	Zinsen und sonstige Aufwendungen aus derivativen Finanzinstrumenten mit und ohne Grundgeschäft	0,00	0,00	0,00
2243	Gewinnentnahmen von Unternehmungen und marktbestimmten Betrieben der Gebietskörperschaft (innerhalb der Gebietskörperschaft)	0,00	0,00	0,00
2244	Sonstiger Finanzaufwand	2 400,00	2 100,00	1 865,25
2245	Nicht finanzierungswirksamer Finanzaufwand	0,00	0,00	0,00
<b>22</b>	<b>Summe Aufwendungen</b>	<b>21 101 000,00</b>	<b>20 070 500,00</b>	<b>19 584 303,25</b>
<b>SA0</b>	<b>Saldo (0) Nettoergebnis (21 - 22)</b>	<b>-3 234 600,00</b>	<b>-3 919 100,00</b>	<b>-1 913 636,65</b>
<b>230</b>	<b>Entnahmen von Haushaltsrücklagen</b>	<b>3 545 800,00</b>	<b>2 758 700,00</b>	<b>2 162 779,37</b>
2301	Entnahmen von Haushaltsrücklagen	3 545 800,00	2 758 700,00	2 162 779,37
<b>240</b>	<b>Zuweisungen an Haushaltsrücklagen</b>	<b>0,00</b>	<b>82 300,00</b>	<b>2 853 402,10</b>
2401	Zuweisungen an Haushaltsrücklagen	0,00	82 300,00	2 853 402,10
<b>SA01</b>	<b>Saldo (01) Haushaltsrücklagen (230 - 240)</b>	<b>3 545 800,00</b>	<b>2 676 400,00</b>	<b>-690 622,73</b>
<b>SA00</b>	<b>Saldo (00) Nettoergebnis nach Haushaltsrücklagen (Saldo 0 + Saldo 01)</b>	<b>311 200,00</b>	<b>-1 242 700,00</b>	<b>-2 604 259,38</b>



## Finanzwirtschaft (Gruppe 9)

MVAG	Mittelverwendungs- und -aufbringungsgruppen (1. und 2. Ebene)	VA 2025	VA 2024	RA 2023
<b>211</b>	<b>Erträge aus der operativen Verwaltungstätigkeit</b>	<b>29 495 300,00</b>	<b>29 409 900,00</b>	<b>30 681 254,15</b>
2111	Erträge aus eigenen Abgaben	11 691 500,00	11 348 000,00	11 824 653,83
2112	Erträge aus Ertragsanteilen	17 629 200,00	17 892 500,00	17 476 168,41
2113	Erträge aus Gebühren	0,00	0,00	0,00
2114	Erträge aus Leistungen	173 500,00	164 300,00	163 706,64
2115	Erträge aus Besitz und wirtschaftlicher Tätigkeit	0,00	0,00	0,00
2116	Erträge aus Veräußerung und sonstige Erträge	1 100,00	5 100,00	1 179 731,40
2117	Nicht finanzierungswirksame operative Erträge	0,00	0,00	36 993,87
<b>212</b>	<b>Erträge aus Transfers</b>	<b>1 868 400,00</b>	<b>1 250 300,00</b>	<b>1 357 331,08</b>
2121	Transferertrag von Trägern des öffentlichen Rechts	1 866 300,00	1 248 200,00	1 355 199,49
2122	Transferertrag von Beteiligungen	0,00	0,00	0,00
2123	Transferertrag von Unternehmen (mit Finanzunternehmen)	0,00	0,00	0,00
2124	Transferertrag von Haushalten und Organisationen ohne Erwerbscharakter	0,00	0,00	0,00
2125	Transferertrag vom Ausland	0,00	0,00	0,00
2126	Investitions- und Tilgungszuschüsse zwischen Unternehmungen und Betrieben der Gebietskörperschaft und der Gebietskörperschaft	0,00	0,00	0,00
2127	Nicht finanzierungswirksamer Transferertrag	2 100,00	2 100,00	2 131,59
<b>213</b>	<b>Finanzerträge</b>	<b>10 600,00</b>	<b>287 100,00</b>	<b>30 295,11</b>
2131	Erträge aus Zinsen	4 600,00	10 900,00	24 024,44
2132	Erträge aus Zinsen aus derivativen Finanzinstrumenten mit und ohne Grundgeschäft	0,00	0,00	0,00
2133	Erträge aus Gewinnentnahmen von marktbestimmten Betrieben	0,00	0,00	0,00
2134	Sonstige Finanzerträge	0,00	0,00	0,00
2135	Erträge aus Dividenden/Gewinnausschüttungen	6 000,00	276 200,00	6 270,67
2136	Sonstige nicht finanzierungswirksame Finanzerträge	0,00	0,00	0,00
<b>21</b>	<b>Summe Erträge</b>	<b>31 374 300,00</b>	<b>30 947 300,00</b>	<b>32 068 880,34</b>
<b>221</b>	<b>Personalaufwand</b>	<b>604 600,00</b>	<b>587 700,00</b>	<b>519 581,53</b>
2211	Personalaufwand (Bezüge, Nebengebühren, Mehrleistungen)	472 100,00	451 900,00	406 447,90
2212	Gesetzlicher und freiwilliger Sozialaufwand	116 100,00	111 600,00	100 852,05
2213	Sonstiger Personalaufwand	4 700,00	4 800,00	4 364,04
2214	Nicht finanzierungswirksamer Personalaufwand	11 700,00	19 400,00	7 917,54
<b>222</b>	<b>Sachaufwand</b>	<b>98 200,00</b>	<b>115 100,00</b>	<b>87 568,79</b>
2221	Gebrauchs- und Verbrauchsgüter, Handelswaren	11 300,00	11 100,00	6 261,14
2222	Verwaltungs- und Betriebsaufwand	19 400,00	19 400,00	15 307,24

## Finanzwirtschaft (Gruppe 9)

MVAG	Mittelverwendungs- und -aufbringungsgruppen (1. und 2. Ebene)	VA 2025	VA 2024	RA 2023
2223	Leasing- und Mietaufwand	3 500,00	3 300,00	3 450,64
2224	Instandhaltung	18 100,00	17 600,00	15 200,25
2225	Sonstiger Sachaufwand	39 300,00	57 200,00	39 966,25
2226	Nicht finanzierungswirksamer Sachaufwand	6 600,00	6 500,00	7 383,27
<b>223</b>	<b>Transferaufwand</b>	<b>2 969 200,00</b>	<b>3 987 900,00</b>	<b>3 569 602,77</b>
2231	Transferaufwand an Träger des öffentlichen Rechts	1 312 200,00	2 403 200,00	2 059 824,21
2232	Transferaufwand an Beteiligungen	107 000,00	63 700,00	10 000,00
2233	Transferaufwand an Unternehmen (mit Finanzunternehmen)	1 550 000,00	1 521 000,00	1 499 778,56
2234	Transferaufwand an Haushalte und Organisationen ohne Erwerbscharakter	0,00	0,00	0,00
2235	Transferaufwand an das Ausland	0,00	0,00	0,00
2236	Investitions- und Tilgungszuschüsse zwischen Unternehmungen und Betrieben der Gebietskörperschaft und der Gebietskörperschaft	0,00	0,00	0,00
2237	Nicht finanzierungswirksamer Transferaufwand	0,00	0,00	0,00
<b>224</b>	<b>Finanzaufwand</b>	<b>58 200,00</b>	<b>55 900,00</b>	<b>29 789,86</b>
2241	Aufwendungen für Zinsen	40 000,00	40 000,00	12 031,16
2242	Zinsen und sonstige Aufwendungen aus derivativen Finanzinstrumenten mit und ohne Grundgeschäft	0,00	0,00	0,00
2243	Gewinnentnahmen von Unternehmungen und marktbestimmten Betrieben der Gebietskörperschaft (innerhalb der Gebietskörperschaft)	0,00	0,00	0,00
2244	Sonstiger Finanzaufwand	18 200,00	15 900,00	13 885,58
2245	Nicht finanzierungswirksamer Finanzaufwand	0,00	0,00	3 873,12
<b>22</b>	<b>Summe Aufwendungen</b>	<b>3 730 200,00</b>	<b>4 746 600,00</b>	<b>4 206 542,95</b>
<b>SA0</b>	<b>Saldo (0) Nettoergebnis (21 - 22)</b>	<b>27 644 100,00</b>	<b>26 200 700,00</b>	<b>27 862 337,39</b>
<b>230</b>	<b>Entnahmen von Haushaltsrücklagen</b>	<b>65 000,00</b>	<b>0,00</b>	<b>82 635,08</b>
2301	Entnahmen von Haushaltsrücklagen	65 000,00	0,00	82 635,08
<b>240</b>	<b>Zuweisungen an Haushaltsrücklagen</b>	<b>81 800,00</b>	<b>81 700,00</b>	<b>515 523,64</b>
2401	Zuweisungen an Haushaltsrücklagen	81 800,00	81 700,00	515 523,64
<b>SA01</b>	<b>Saldo (01) Haushaltsrücklagen (230 - 240)</b>	<b>-16 800,00</b>	<b>-81 700,00</b>	<b>-432 888,56</b>
<b>SA00</b>	<b>Saldo (00) Nettoergebnis nach Haushaltsrücklagen (Saldo 0 + Saldo 01)</b>	<b>27 627 300,00</b>	<b>26 119 000,00</b>	<b>27 429 448,83</b>

ENTWURF

Finanzierungshaushalt Bereichsbudget 1. und 2. Ebene  
(Anlage 1b)





## Vertretungskörper und allgemeine Verwaltung (Gruppe 0)

MVAG	Mittelverwendungs- und aufbringungsgruppen (1. und 2. Ebene)	VA 2025	VA 2024	RA 2023
<b>311</b>	<b>Einzahlungen aus operativer Verwaltungstätigkeit</b>	<b>932 700,00</b>	<b>1 005 200,00</b>	<b>872 275,80</b>
3111	Einzahlungen aus eigenen Abgaben	0,00	0,00	0,00
3112	Einzahlungen aus Ertragsanteilen	0,00	0,00	0,00
3113	Einzahlungen aus Gebühren	0,00	0,00	0,00
3114	Einzahlungen aus Leistungen	813 900,00	891 500,00	771 880,33
3115	Einzahlungen aus Besitz und wirtschaftlicher Tätigkeit	3 300,00	2 500,00	0,00
3116	Einzahlungen aus Veräußerung von geringwertigen Wirtschaftsgütern (GWG) und sonstige Einzahlungen	115 500,00	111 200,00	100 395,47
<b>312</b>	<b>Einzahlungen aus Transfers</b>	<b>62 300,00</b>	<b>64 600,00</b>	<b>6 385,74</b>
3121	Transferzahlungen von Trägern des öffentlichen Rechts	62 000,00	64 300,00	6 385,74
3122	Transferzahlungen von Beteiligungen	0,00	0,00	0,00
3123	Transferzahlungen von Unternehmen (inkl. Finanzunternehmen)	0,00	0,00	0,00
3124	Transferzahlungen von Haushalten und Organisationen ohne Erwerbscharakter	300,00	300,00	0,00
3125	Transferzahlungen vom Ausland	0,00	0,00	0,00
3126	Investitions- und Tilgungszuschüsse zwischen Unternehmungen und Betrieben der Gebietskörperschaft und der Gebietskörperschaft	0,00	0,00	0,00
<b>313</b>	<b>Einzahlungen aus Finanzerträgen</b>	<b>0,00</b>	<b>0,00</b>	<b>9,16</b>
3131	Einzahlungen aus Zinserträgen	0,00	0,00	9,16
3132	Einzahlungen aus Zinsen aus derivativen Finanzinstrumenten mit und ohne Grundgeschäft	0,00	0,00	0,00
3133	Einzahlungen aus Gewinnentnahmen von marktbestimmten Betrieben	0,00	0,00	0,00
3134	Sonstige Einzahlungen aus Finanzerträgen	0,00	0,00	0,00
3135	Einzahlungen aus Dividenden/Gewinnausschüttungen	0,00	0,00	0,00
<b>31</b>	<b>Summe Einzahlungen operative Gebarung</b>	<b>995 000,00</b>	<b>1 069 800,00</b>	<b>878 670,70</b>
<b>321</b>	<b>Auszahlungen aus Personalaufwand</b>	<b>2 065 800,00</b>	<b>2 117 500,00</b>	<b>1 872 096,99</b>
3211	Auszahlungen für Personalaufwand (Bezüge, Nebengebühren, und Mehrleistungsvergütungen)	1 626 400,00	1 686 900,00	1 519 750,46
3212	Auszahlungen für gesetzliche und freiwillige Sozialaufwendungen	437 400,00	428 600,00	350 546,38
3213	Auszahlungen aus sonstigem Personalaufwand	2 000,00	2 000,00	1 800,15
<b>322</b>	<b>Auszahlungen aus Sachaufwand</b>	<b>1 265 100,00</b>	<b>1 453 700,00</b>	<b>1 211 649,97</b>
3221	Auszahlungen für Gebrauchs- und Verbrauchsgüter, Handelswaren	81 800,00	84 100,00	65 131,63
3222	Auszahlungen für Verwaltungs- und Betriebsaufwand	160 700,00	209 000,00	181 650,51
3223	Auszahlungen für Leasing- und Mietaufwand	24 000,00	23 000,00	14 217,76
3224	Auszahlungen für Instandhaltung	145 500,00	160 600,00	105 200,10
3225	Sonstige Auszahlungen aus Sachaufwand	853 100,00	977 000,00	845 449,97
3226	Auszahlungen aus der Inanspruchnahme von Haftungen	0,00	0,00	0,00
<b>323</b>	<b>Auszahlungen aus Transfers</b>	<b>2 130 200,00</b>	<b>1 975 700,00</b>	<b>1 761 604,87</b>
3231	Transferzahlungen an Träger des öffentlichen Rechts	2 115 600,00	1 961 100,00	1 746 633,70

## Vertretungskörper und allgemeine Verwaltung (Gruppe 0)

MVAG	Mittelverwendungs- und aufbringungsgruppen (1. und 2. Ebene)	VA 2025	VA 2024	RA 2023
3232	Transferzahlungen an Beteiligungen	0,00	0,00	0,00
3233	Transferzahlungen an Unternehmen (inkl. Finanzunternehmen)	0,00	0,00	0,00
3234	Transferzahlungen an Haushalte und Organisationen ohne Erwerbscharakter	14 600,00	14 600,00	14 971,17
3235	Transferzahlungen an das Ausland	0,00	0,00	0,00
3236	Investitions- und Tilgungszuschüsse zwischen Unternehmungen und Betrieben der Gebietskörperschaft und der Gebietskörperschaft	0,00	0,00	0,00
<b>324</b>	<b>Auszahlungen aus Finanzaufwand</b>	<b>0,00</b>	<b>0,00</b>	<b>0,00</b>
3241	Auszahlungen für Zinsen	0,00	0,00	0,00
3242	Auszahlungen für Zinsen aus derivativen Finanzinstrumenten mit und ohne Grundgeschäft	0,00	0,00	0,00
3243	Auszahlungen aus Gewinnentnahmen von marktbestimmten Betrieben	0,00	0,00	0,00
3244	Sonstige Auszahlungen aus Finanzaufwendungen	0,00	0,00	0,00
<b>32</b>	<b>Summe Auszahlungen operative Gebarung</b>	<b>5 461 100,00</b>	<b>5 546 900,00</b>	<b>4 845 351,83</b>
<b>SA1</b>	<b>Saldo (1) Geldfluss aus der operativen Gebarung (31 – 32)</b>	<b>-4 466 100,00</b>	<b>-4 477 100,00</b>	<b>-3 966 681,13</b>
<b>331</b>	<b>Einzahlungen aus der Investitionstätigkeit</b>	<b>0,00</b>	<b>0,00</b>	<b>0,00</b>
3311	Einzahlungen aus der Veräußerung von immateriellem Vermögen	0,00	0,00	0,00
3312	Einzahlungen aus der Veräußerung von Grundstücken und Grundstückeinrichtungen	0,00	0,00	0,00
3313	Einzahlungen aus der Veräußerung von Gebäuden und Bauten	0,00	0,00	0,00
3314	Einzahlungen aus der Veräußerung von technischen Anlagen, Fahrzeugen und Maschinen	0,00	0,00	0,00
3315	Einzahlungen aus der Veräußerung von Amts-, Betriebs- und Geschäftsausstattung	0,00	0,00	0,00
3316	Einzahlungen aus der Veräußerung von Kulturgütern	0,00	0,00	0,00
3317	Einzahlungen aus der Veräußerung von Beteiligungen	0,00	0,00	0,00
3318	Einzahlungen aus der Veräußerung von kofinanzierten Schutzbauten	0,00	0,00	0,00
<b>332</b>	<b>Einzahlungen aus der Rückzahlung von Darlehen sowie gewährten Vorschüssen</b>	<b>3 700,00</b>	<b>2 400,00</b>	<b>4 100,00</b>
3321	Einzahlungen aus Darlehen an Träger des öffentlichen Rechts	0,00	0,00	0,00
3322	Einzahlungen aus Darlehen an Beteiligungen	0,00	0,00	0,00
3323	Einzahlungen aus Darlehen an Unternehmen und Haushalte	0,00	0,00	0,00
3325	Einzahlungen aus Vorschüssen und Anzahlungen	3 700,00	2 400,00	4 100,00
<b>333</b>	<b>Einzahlungen aus Kapitaltransfers</b>	<b>9 500,00</b>	<b>0,00</b>	<b>0,00</b>
3331	Kapitaltransferzahlungen von Trägern des öffentlichen Rechts	9 500,00	0,00	0,00
3332	Kapitaltransferzahlungen von Beteiligungen	0,00	0,00	0,00
3333	Kapitaltransferzahlungen von Unternehmen	0,00	0,00	0,00
3334	Kapitaltransferzahlungen von Haushalten und Organisationen ohne Erwerbscharakter	0,00	0,00	0,00
3335	Kapitaltransferzahlungen vom Ausland	0,00	0,00	0,00
<b>33</b>	<b>Summe Einzahlungen investive Gebarung</b>	<b>13 200,00</b>	<b>2 400,00</b>	<b>4 100,00</b>

## Vertretungskörper und allgemeine Verwaltung (Gruppe 0)

MVAG	Mittelverwendungs- und aufbringungsgruppen (1. und 2. Ebene)	VA 2025	VA 2024	RA 2023
<b>341</b>	<b>Auszahlungen aus der Investitionstätigkeit</b>	<b>35 100,00</b>	<b>39 300,00</b>	<b>57 659,27</b>
3411	Auszahlungen für den Erwerb von immateriellem Vermögen	0,00	0,00	0,00
3412	Auszahlungen für den Erwerb von Grundstücken und Grundstückseinrichtungen	0,00	0,00	0,00
3413	Auszahlungen für den Erwerb von Gebäuden und Bauten	0,00	0,00	0,00
3414	Auszahlungen für den Erwerb von technischen Anlagen, Fahrzeugen und Maschinen	0,00	0,00	0,00
3415	Auszahlungen für den Erwerb von Amts-, Betriebs- und Geschäftsausstattung	35 100,00	39 300,00	57 659,27
3416	Auszahlungen für den Erwerb von Kulturgütern	0,00	0,00	0,00
3417	Auszahlungen für den Erwerb von Beteiligungen	0,00	0,00	0,00
3418	Auszahlungen für den Erwerb von kofinanzierten Schutzbauten	0,00	0,00	0,00
<b>342</b>	<b>Auszahlungen aus der Gewährung von Darlehen sowie gewährten Vorschüssen</b>	<b>10 000,00</b>	<b>7 000,00</b>	<b>2 500,00</b>
3421	Auszahlungen von Darlehen an Träger des öffentlichen Rechts	0,00	0,00	0,00
3422	Auszahlungen von Darlehen an Beteiligungen	0,00	0,00	0,00
3423	Auszahlungen von Darlehen an Unternehmen und Haushalte	0,00	0,00	0,00
3425	Auszahlungen von Vorschüssen und Anzahlungen	10 000,00	7 000,00	2 500,00
<b>343</b>	<b>Auszahlungen aus Kapitaltransfers</b>	<b>0,00</b>	<b>0,00</b>	<b>0,00</b>
3431	Kapitaltransferzahlungen an Träger des öffentlichen Rechts	0,00	0,00	0,00
3432	Kapitaltransferzahlungen an Beteiligungen	0,00	0,00	0,00
3433	Kapitaltransferzahlungen an Unternehmen (Finanzunternehmen)	0,00	0,00	0,00
3434	Kapitaltransferzahlungen an Haushalte und Organisationen ohne Erwerbscharakter	0,00	0,00	0,00
3435	Kapitaltransferzahlungen an das Ausland	0,00	0,00	0,00
<b>34</b>	<b>Summe Auszahlungen investive Gebarung</b>	<b>45 100,00</b>	<b>46 300,00</b>	<b>60 159,27</b>
<b>SA2</b>	<b>Saldo (2) Geldfluss aus der investiven Gebarung (33 – 34)</b>	<b>-31 900,00</b>	<b>-43 900,00</b>	<b>-56 059,27</b>
<b>SA3</b>	<b>Saldo (3) Nettofinanzierungssaldo (Saldo 1 + Saldo 2)</b>	<b>-4 498 000,00</b>	<b>-4 521 000,00</b>	<b>-4 022 740,40</b>
<b>351</b>	<b>Einzahlungen aus der Aufnahme von Finanzschulden</b>	<b>0,00</b>	<b>0,00</b>	<b>0,00</b>
3511	Einzahlungen aus empfangenen Darlehen von öffentlichen Körperschaften und Rechtsträgern	0,00	0,00	0,00
3512	Einzahlungen aus empfangenen Darlehen von Beteiligungen	0,00	0,00	0,00
3513	Einzahlungen aus empfangenen Darlehen von Unternehmen und privaten Haushalten	0,00	0,00	0,00
3514	Einzahlungen aus Finanzschulden (Finanzunternehmen)	0,00	0,00	0,00
3515	Einzahlungen aus Aufnahmen von Leasingverbindlichkeiten	0,00	0,00	0,00
<b>353</b>	<b>Einzahlungen infolge eines Kapitaltausches bei derivativen Finanzinstrumenten mit Grundgeschäft</b>	<b>0,00</b>	<b>0,00</b>	<b>0,00</b>
3530	Einzahlungen infolge eines Kapitaltausches bei derivativen Finanzinstrumenten mit Grundgeschäft	0,00	0,00	0,00
<b>355</b>	<b>Einzahlungen aus dem Abgang von Finanzinstrumenten</b>	<b>0,00</b>	<b>0,00</b>	<b>0,00</b>

## Vertretungskörper und allgemeine Verwaltung (Gruppe 0)

MVAG	Mittelverwendungs- und aufbringungsgruppen (1. und 2. Ebene)	VA 2025	VA 2024	RA 2023
3550	Einzahlungen aus dem Abgang von Finanzinstrumenten	0,00	0,00	0,00
<b>35</b>	<b>Summe Einzahlungen aus der Finanzierungstätigkeit</b>	<b>0,00</b>	<b>0,00</b>	<b>0,00</b>
<b>361</b>	<b>Auszahlungen aus der Tilgung von Finanzschulden</b>	<b>0,00</b>	<b>0,00</b>	<b>0,00</b>
3611	Auszahlungen aus empfangenen Darlehen von öffentlichen Körperschaften und Rechtsträgern	0,00	0,00	0,00
3612	Auszahlungen aus empfangenen Darlehen von Beteiligungen	0,00	0,00	0,00
3613	Auszahlungen aus empfangenen Darlehen von Unternehmen und privaten Haushalten	0,00	0,00	0,00
3614	Auszahlungen aus Finanzschulden	0,00	0,00	0,00
3615	Auszahlungen aus Rückzahlungen von Leasingverbindlichkeiten	0,00	0,00	0,00
<b>363</b>	<b>Auszahlungen infolge eines Kapitaltausches bei derivativen Finanzinstrumenten mit Grundgeschäft</b>	<b>0,00</b>	<b>0,00</b>	<b>0,00</b>
3630	Auszahlungen infolge eines Kapitaltausches bei derivativen Finanzinstrumenten mit Grundgeschäft	0,00	0,00	0,00
<b>365</b>	<b>Auszahlungen für den Erwerb von Finanzinstrumenten</b>	<b>0,00</b>	<b>0,00</b>	<b>0,00</b>
3650	Auszahlungen für den Erwerb von Finanzinstrumenten	0,00	0,00	0,00
<b>36</b>	<b>Summe Auszahlungen aus der Finanzierungstätigkeit</b>	<b>0,00</b>	<b>0,00</b>	<b>0,00</b>
<b>SA4</b>	<b>Saldo (4) Geldfluss aus der Finanzierungstätigkeit (35 – 36)</b>	<b>0,00</b>	<b>0,00</b>	<b>0,00</b>
<b>SA5</b>	<b>Saldo (5) Geldfluss aus der voranschlagswirksamen Gebarung (Saldo 3 + Saldo 4)</b>	<b>-4 498 000,00</b>	<b>-4 521 000,00</b>	<b>-4 022 740,40</b>



## Öffentliche Ordnung und Sicherheit (Gruppe 1)

MVAG	Mittelverwendungs- und aufbringungsgruppen (1. und 2. Ebene)	VA 2025	VA 2024	RA 2023
<b>311</b>	<b>Einzahlungen aus operativer Verwaltungstätigkeit</b>	<b>153 700,00</b>	<b>143 600,00</b>	<b>181 359,03</b>
3111	Einzahlungen aus eigenen Abgaben	0,00	0,00	0,00
3112	Einzahlungen aus Ertragsanteilen	0,00	0,00	0,00
3113	Einzahlungen aus Gebühren	0,00	0,00	0,00
3114	Einzahlungen aus Leistungen	152 400,00	141 400,00	177 408,17
3115	Einzahlungen aus Besitz und wirtschaftlicher Tätigkeit	0,00	0,00	0,00
3116	Einzahlungen aus Veräußerung von geringwertigen Wirtschaftsgütern (GWG) und sonstige Einzahlungen	1 300,00	2 200,00	3 950,86
<b>312</b>	<b>Einzahlungen aus Transfers</b>	<b>65 400,00</b>	<b>8 800,00</b>	<b>9 802,20</b>
3121	Transferzahlungen von Trägern des öffentlichen Rechts	65 400,00	8 800,00	9 802,20
3122	Transferzahlungen von Beteiligungen	0,00	0,00	0,00
3123	Transferzahlungen von Unternehmen (inkl. Finanzunternehmen)	0,00	0,00	0,00
3124	Transferzahlungen von Haushalten und Organisationen ohne Erwerbscharakter	0,00	0,00	0,00
3125	Transferzahlungen vom Ausland	0,00	0,00	0,00
3126	Investitions- und Tilgungszuschüsse zwischen Unternehmungen und Betrieben der Gebietskörperschaft und der Gebietskörperschaft	0,00	0,00	0,00
<b>313</b>	<b>Einzahlungen aus Finanzerträgen</b>	<b>0,00</b>	<b>0,00</b>	<b>263,32</b>
3131	Einzahlungen aus Zinserträgen	0,00	0,00	263,32
3132	Einzahlungen aus Zinsen aus derivativen Finanzinstrumenten mit und ohne Grundgeschäft	0,00	0,00	0,00
3133	Einzahlungen aus Gewinnentnahmen von marktbestimmten Betrieben	0,00	0,00	0,00
3134	Sonstige Einzahlungen aus Finanzerträgen	0,00	0,00	0,00
3135	Einzahlungen aus Dividenden/Gewinnausschüttungen	0,00	0,00	0,00
<b>31</b>	<b>Summe Einzahlungen operative Gebarung</b>	<b>219 100,00</b>	<b>152 400,00</b>	<b>191 424,55</b>
<b>321</b>	<b>Auszahlungen aus Personalaufwand</b>	<b>368 200,00</b>	<b>438 400,00</b>	<b>322 086,22</b>
3211	Auszahlungen für Personalaufwand (Bezüge, Nebengebühren, und Mehrleistungsvergütungen)	293 100,00	347 000,00	257 525,71
3212	Auszahlungen für gesetzliche und freiwillige Sozialaufwendungen	74 300,00	90 600,00	63 869,55
3213	Auszahlungen aus sonstigem Personalaufwand	800,00	800,00	690,96
<b>322</b>	<b>Auszahlungen aus Sachaufwand</b>	<b>436 900,00</b>	<b>478 000,00</b>	<b>325 877,80</b>
3221	Auszahlungen für Gebrauchs- und Verbrauchsgüter, Handelswaren	146 800,00	151 300,00	58 192,66
3222	Auszahlungen für Verwaltungs- und Betriebsaufwand	89 200,00	96 800,00	93 994,62
3223	Auszahlungen für Leasing- und Mietaufwand	13 500,00	12 800,00	12 310,05
3224	Auszahlungen für Instandhaltung	86 100,00	113 900,00	75 037,70
3225	Sonstige Auszahlungen aus Sachaufwand	101 300,00	103 200,00	86 342,77
3226	Auszahlungen aus der Inanspruchnahme von Haftungen	0,00	0,00	0,00
<b>323</b>	<b>Auszahlungen aus Transfers</b>	<b>60 600,00</b>	<b>55 800,00</b>	<b>52 311,10</b>
3231	Transferzahlungen an Träger des öffentlichen Rechts	15 300,00	13 700,00	11 991,90

## Öffentliche Ordnung und Sicherheit (Gruppe 1)

MVAG	Mittelverwendungs- und aufbringungsgruppen (1. und 2. Ebene)	VA 2025	VA 2024	RA 2023
3232	Transferzahlungen an Beteiligungen	0,00	0,00	0,00
3233	Transferzahlungen an Unternehmen (inkl. Finanzunternehmen)	0,00	0,00	0,00
3234	Transferzahlungen an Haushalte und Organisationen ohne Erwerbscharakter	45 300,00	42 100,00	40 319,20
3235	Transferzahlungen an das Ausland	0,00	0,00	0,00
3236	Investitions- und Tilgungszuschüsse zwischen Unternehmungen und Betrieben der Gebietskörperschaft und der Gebietskörperschaft	0,00	0,00	0,00
<b>324</b>	<b>Auszahlungen aus Finanzaufwand</b>	<b>6 200,00</b>	<b>6 000,00</b>	<b>6 558,26</b>
3241	Auszahlungen für Zinsen	6 200,00	6 000,00	6 558,26
3242	Auszahlungen für Zinsen aus derivativen Finanzinstrumenten mit und ohne Grundgeschäft	0,00	0,00	0,00
3243	Auszahlungen aus Gewinnentnahmen von marktbestimmten Betrieben	0,00	0,00	0,00
3244	Sonstige Auszahlungen aus Finanzaufwendungen	0,00	0,00	0,00
<b>32</b>	<b>Summe Auszahlungen operative Gebarung</b>	<b>871 900,00</b>	<b>978 200,00</b>	<b>706 833,38</b>
<b>SA1</b>	<b>Saldo (1) Geldfluss aus der operativen Gebarung (31 – 32)</b>	<b>-652 800,00</b>	<b>-825 800,00</b>	<b>-515 408,83</b>
<b>331</b>	<b>Einzahlungen aus der Investitionstätigkeit</b>	<b>3 000,00</b>	<b>8 300,00</b>	<b>67 578,00</b>
3311	Einzahlungen aus der Veräußerung von immateriellem Vermögen	0,00	0,00	0,00
3312	Einzahlungen aus der Veräußerung von Grundstücken und Grundstückeinrichtungen	0,00	0,00	0,00
3313	Einzahlungen aus der Veräußerung von Gebäuden und Bauten	0,00	0,00	0,00
3314	Einzahlungen aus der Veräußerung von technischen Anlagen, Fahrzeugen und Maschinen	3 000,00	8 300,00	67 578,00
3315	Einzahlungen aus der Veräußerung von Amts-, Betriebs- und Geschäftsausstattung	0,00	0,00	0,00
3316	Einzahlungen aus der Veräußerung von Kulturgütern	0,00	0,00	0,00
3317	Einzahlungen aus der Veräußerung von Beteiligungen	0,00	0,00	0,00
3318	Einzahlungen aus der Veräußerung von kofinanzierten Schutzbauten	0,00	0,00	0,00
<b>332</b>	<b>Einzahlungen aus der Rückzahlung von Darlehen sowie gewährten Vorschüssen</b>	<b>0,00</b>	<b>0,00</b>	<b>0,00</b>
3321	Einzahlungen aus Darlehen an Träger des öffentlichen Rechts	0,00	0,00	0,00
3322	Einzahlungen aus Darlehen an Beteiligungen	0,00	0,00	0,00
3323	Einzahlungen aus Darlehen an Unternehmen und Haushalte	0,00	0,00	0,00
3325	Einzahlungen aus Vorschüssen und Anzahlungen	0,00	0,00	0,00
<b>333</b>	<b>Einzahlungen aus Kapitaltransfers</b>	<b>44 700,00</b>	<b>127 100,00</b>	<b>494 928,19</b>
3331	Kapitaltransferzahlungen von Trägern des öffentlichen Rechts	44 700,00	127 100,00	494 928,19
3332	Kapitaltransferzahlungen von Beteiligungen	0,00	0,00	0,00
3333	Kapitaltransferzahlungen von Unternehmen	0,00	0,00	0,00
3334	Kapitaltransferzahlungen von Haushalten und Organisationen ohne Erwerbscharakter	0,00	0,00	0,00
3335	Kapitaltransferzahlungen vom Ausland	0,00	0,00	0,00
<b>33</b>	<b>Summe Einzahlungen investive Gebarung</b>	<b>47 700,00</b>	<b>135 400,00</b>	<b>562 506,19</b>

## Öffentliche Ordnung und Sicherheit (Gruppe 1)

MVAG	Mittelverwendungs- und aufbringungsgruppen (1. und 2. Ebene)	VA 2025	VA 2024	RA 2023
<b>341</b>	<b>Auszahlungen aus der Investitionstätigkeit</b>	<b>187 700,00</b>	<b>95 200,00</b>	<b>1 404 888,05</b>
3411	Auszahlungen für den Erwerb von immateriellem Vermögen	0,00	0,00	0,00
3412	Auszahlungen für den Erwerb von Grundstücken und Grundstückseinrichtungen	0,00	0,00	0,00
3413	Auszahlungen für den Erwerb von Gebäuden und Bauten	0,00	0,00	0,00
3414	Auszahlungen für den Erwerb von technischen Anlagen, Fahrzeugen und Maschinen	182 000,00	77 200,00	1 199 671,62
3415	Auszahlungen für den Erwerb von Amts-, Betriebs- und Geschäftsausstattung	5 700,00	18 000,00	205 216,43
3416	Auszahlungen für den Erwerb von Kulturgütern	0,00	0,00	0,00
3417	Auszahlungen für den Erwerb von Beteiligungen	0,00	0,00	0,00
3418	Auszahlungen für den Erwerb von kofinanzierten Schutzbauten	0,00	0,00	0,00
<b>342</b>	<b>Auszahlungen aus der Gewährung von Darlehen sowie gewährten Vorschüssen</b>	<b>0,00</b>	<b>0,00</b>	<b>0,00</b>
3421	Auszahlungen von Darlehen an Träger des öffentlichen Rechts	0,00	0,00	0,00
3422	Auszahlungen von Darlehen an Beteiligungen	0,00	0,00	0,00
3423	Auszahlungen von Darlehen an Unternehmen und Haushalte	0,00	0,00	0,00
3425	Auszahlungen von Vorschüssen und Anzahlungen	0,00	0,00	0,00
<b>343</b>	<b>Auszahlungen aus Kapitaltransfers</b>	<b>0,00</b>	<b>0,00</b>	<b>0,00</b>
3431	Kapitaltransferzahlungen an Träger des öffentlichen Rechts	0,00	0,00	0,00
3432	Kapitaltransferzahlungen an Beteiligungen	0,00	0,00	0,00
3433	Kapitaltransferzahlungen an Unternehmen (Finanzunternehmen)	0,00	0,00	0,00
3434	Kapitaltransferzahlungen an Haushalte und Organisationen ohne Erwerbscharakter	0,00	0,00	0,00
3435	Kapitaltransferzahlungen an das Ausland	0,00	0,00	0,00
<b>34</b>	<b>Summe Auszahlungen investive Gebarung</b>	<b>187 700,00</b>	<b>95 200,00</b>	<b>1 404 888,05</b>
<b>SA2</b>	<b>Saldo (2) Geldfluss aus der investiven Gebarung (33 – 34)</b>	<b>-140 000,00</b>	<b>40 200,00</b>	<b>-842 381,86</b>
<b>SA3</b>	<b>Saldo (3) Nettofinanzierungssaldo (Saldo 1 + Saldo 2)</b>	<b>-792 800,00</b>	<b>-785 600,00</b>	<b>-1 357 790,69</b>
<b>351</b>	<b>Einzahlungen aus der Aufnahme von Finanzschulden</b>	<b>86 500,00</b>	<b>67 200,00</b>	<b>0,00</b>
3511	Einzahlungen aus empfangenen Darlehen von öffentlichen Körperschaften und Rechtsträgern	86 500,00	67 200,00	0,00
3512	Einzahlungen aus empfangenen Darlehen von Beteiligungen	0,00	0,00	0,00
3513	Einzahlungen aus empfangenen Darlehen von Unternehmen und privaten Haushalten	0,00	0,00	0,00
3514	Einzahlungen aus Finanzschulden (Finanzunternehmen)	0,00	0,00	0,00
3515	Einzahlungen aus Aufnahmen von Leasingverbindlichkeiten	0,00	0,00	0,00
<b>353</b>	<b>Einzahlungen infolge eines Kapitaltausches bei derivativen Finanzinstrumenten mit Grundgeschäft</b>	<b>0,00</b>	<b>0,00</b>	<b>0,00</b>
3530	Einzahlungen infolge eines Kapitaltausches bei derivativen Finanzinstrumenten mit Grundgeschäft	0,00	0,00	0,00
<b>355</b>	<b>Einzahlungen aus dem Abgang von Finanzinstrumenten</b>	<b>0,00</b>	<b>0,00</b>	<b>0,00</b>

## Öffentliche Ordnung und Sicherheit (Gruppe 1)

MVAG	Mittelverwendungs- und aufbringungsgruppen (1. und 2. Ebene)	VA 2025	VA 2024	RA 2023
3550	Einzahlungen aus dem Abgang von Finanzinstrumenten	0,00	0,00	0,00
<b>35</b>	<b>Summe Einzahlungen aus der Finanzierungstätigkeit</b>	<b>86 500,00</b>	<b>67 200,00</b>	<b>0,00</b>
<b>361</b>	<b>Auszahlungen aus der Tilgung von Finanzschulden</b>	<b>71 900,00</b>	<b>65 800,00</b>	<b>0,00</b>
3611	Auszahlungen aus empfangenen Darlehen von öffentlichen Körperschaften und Rechtsträgern	71 900,00	65 800,00	0,00
3612	Auszahlungen aus empfangenen Darlehen von Beteiligungen	0,00	0,00	0,00
3613	Auszahlungen aus empfangenen Darlehen von Unternehmen und privaten Haushalten	0,00	0,00	0,00
3614	Auszahlungen aus Finanzschulden	0,00	0,00	0,00
3615	Auszahlungen aus Rückzahlungen von Leasingverbindlichkeiten	0,00	0,00	0,00
<b>363</b>	<b>Auszahlungen infolge eines Kapitaltausches bei derivativen Finanzinstrumenten mit Grundgeschäft</b>	<b>0,00</b>	<b>0,00</b>	<b>0,00</b>
3630	Auszahlungen infolge eines Kapitaltausches bei derivativen Finanzinstrumenten mit Grundgeschäft	0,00	0,00	0,00
<b>365</b>	<b>Auszahlungen für den Erwerb von Finanzinstrumenten</b>	<b>0,00</b>	<b>0,00</b>	<b>0,00</b>
3650	Auszahlungen für den Erwerb von Finanzinstrumenten	0,00	0,00	0,00
<b>36</b>	<b>Summe Auszahlungen aus der Finanzierungstätigkeit</b>	<b>71 900,00</b>	<b>65 800,00</b>	<b>0,00</b>
<b>SA4</b>	<b>Saldo (4) Geldfluss aus der Finanzierungstätigkeit (35 – 36)</b>	<b>14 600,00</b>	<b>1 400,00</b>	<b>0,00</b>
<b>SA5</b>	<b>Saldo (5) Geldfluss aus der voranschlagswirksamen Gebarung (Saldo 3 + Saldo 4)</b>	<b>-778 200,00</b>	<b>-784 200,00</b>	<b>-1 357 790,69</b>

## Unterricht, Erziehung, Sport und Wissenschaft (Gruppe 2)

MVAG	Mittelverwendungs- und aufbringungsgruppen (1. und 2. Ebene)	VA 2025	VA 2024	RA 2023
<b>311</b>	<b>Einzahlungen aus operativer Verwaltungstätigkeit</b>	<b>463 900,00</b>	<b>457 100,00</b>	<b>419 340,86</b>
3111	Einzahlungen aus eigenen Abgaben	0,00	0,00	0,00
3112	Einzahlungen aus Ertragsanteilen	0,00	0,00	0,00
3113	Einzahlungen aus Gebühren	0,00	0,00	0,00
3114	Einzahlungen aus Leistungen	109 900,00	110 700,00	72 862,88
3115	Einzahlungen aus Besitz und wirtschaftlicher Tätigkeit	324 000,00	324 500,00	306 424,79
3116	Einzahlungen aus Veräußerung von geringwertigen Wirtschaftsgütern (GWG) und sonstige Einzahlungen	30 000,00	21 900,00	40 053,19
<b>312</b>	<b>Einzahlungen aus Transfers</b>	<b>1 661 700,00</b>	<b>1 136 600,00</b>	<b>904 046,66</b>
3121	Transferzahlungen von Trägern des öffentlichen Rechts	1 617 500,00	1 101 600,00	888 305,47
3122	Transferzahlungen von Beteiligungen	0,00	0,00	0,00
3123	Transferzahlungen von Unternehmen (inkl. Finanzunternehmen)	44 200,00	35 000,00	15 741,19
3124	Transferzahlungen von Haushalten und Organisationen ohne Erwerbscharakter	0,00	0,00	0,00
3125	Transferzahlungen vom Ausland	0,00	0,00	0,00
3126	Investitions- und Tilgungszuschüsse zwischen Unternehmungen und Betrieben der Gebietskörperschaft und der Gebietskörperschaft	0,00	0,00	0,00
<b>313</b>	<b>Einzahlungen aus Finanzerträgen</b>	<b>0,00</b>	<b>0,00</b>	<b>17,11</b>
3131	Einzahlungen aus Zinserträgen	0,00	0,00	17,11
3132	Einzahlungen aus Zinsen aus derivativen Finanzinstrumenten mit und ohne Grundgeschäft	0,00	0,00	0,00
3133	Einzahlungen aus Gewinnentnahmen von marktbestimmten Betrieben	0,00	0,00	0,00
3134	Sonstige Einzahlungen aus Finanzerträgen	0,00	0,00	0,00
3135	Einzahlungen aus Dividenden/Gewinnausschüttungen	0,00	0,00	0,00
<b>31</b>	<b>Summe Einzahlungen operative Gebarung</b>	<b>2 125 600,00</b>	<b>1 593 700,00</b>	<b>1 323 404,63</b>
<b>321</b>	<b>Auszahlungen aus Personalaufwand</b>	<b>2 345 400,00</b>	<b>2 229 700,00</b>	<b>2 089 340,10</b>
3211	Auszahlungen für Personalaufwand (Bezüge, Nebengebühren, und Mehrleistungsvergütungen)	1 841 700,00	1 768 700,00	1 664 257,27
3212	Auszahlungen für gesetzliche und freiwillige Sozialaufwendungen	502 500,00	460 100,00	424 302,23
3213	Auszahlungen aus sonstigem Personalaufwand	1 200,00	900,00	780,60
<b>322</b>	<b>Auszahlungen aus Sachaufwand</b>	<b>1 636 600,00</b>	<b>1 668 700,00</b>	<b>1 595 919,26</b>
3221	Auszahlungen für Gebrauchs- und Verbrauchsgüter, Handelswaren	153 000,00	153 100,00	122 722,52
3222	Auszahlungen für Verwaltungs- und Betriebsaufwand	409 400,00	433 300,00	386 016,77
3223	Auszahlungen für Leasing- und Mietaufwand	189 400,00	179 800,00	202 675,82
3224	Auszahlungen für Instandhaltung	185 400,00	225 300,00	253 524,77
3225	Sonstige Auszahlungen aus Sachaufwand	699 400,00	677 200,00	630 979,38
3226	Auszahlungen aus der Inanspruchnahme von Haftungen	0,00	0,00	0,00
<b>323</b>	<b>Auszahlungen aus Transfers</b>	<b>3 290 200,00</b>	<b>3 393 300,00</b>	<b>2 816 996,02</b>
3231	Transferzahlungen an Träger des öffentlichen Rechts	2 186 200,00	2 263 000,00	1 953 784,50

## Unterricht, Erziehung, Sport und Wissenschaft (Gruppe 2)

MVAG	Mittelverwendungs- und aufbringungsgruppen (1. und 2. Ebene)	VA 2025	VA 2024	RA 2023
3232	Transferzahlungen an Beteiligungen	0,00	0,00	0,00
3233	Transferzahlungen an Unternehmen (inkl. Finanzunternehmen)	12 000,00	12 000,00	42 024,25
3234	Transferzahlungen an Haushalte und Organisationen ohne Erwerbscharakter	1 092 000,00	1 118 300,00	821 187,27
3235	Transferzahlungen an das Ausland	0,00	0,00	0,00
3236	Investitions- und Tilgungszuschüsse zwischen Unternehmungen und Betrieben der Gebietskörperschaft und der Gebietskörperschaft	0,00	0,00	0,00
<b>324</b>	<b>Auszahlungen aus Finanzaufwand</b>	<b>13 600,00</b>	<b>16 200,00</b>	<b>21 767,12</b>
3241	Auszahlungen für Zinsen	13 600,00	16 200,00	21 767,12
3242	Auszahlungen für Zinsen aus derivativen Finanzinstrumenten mit und ohne Grundgeschäft	0,00	0,00	0,00
3243	Auszahlungen aus Gewinnentnahmen von marktbestimmten Betrieben	0,00	0,00	0,00
3244	Sonstige Auszahlungen aus Finanzaufwendungen	0,00	0,00	0,00
<b>32</b>	<b>Summe Auszahlungen operative Gebarung</b>	<b>7 285 800,00</b>	<b>7 307 900,00</b>	<b>6 524 022,50</b>
<b>SA1</b>	<b>Saldo (1) Geldfluss aus der operativen Gebarung (31 – 32)</b>	<b>-5 160 200,00</b>	<b>-5 714 200,00</b>	<b>-5 200 617,87</b>
<b>331</b>	<b>Einzahlungen aus der Investitionstätigkeit</b>	<b>0,00</b>	<b>0,00</b>	<b>0,00</b>
3311	Einzahlungen aus der Veräußerung von immateriellem Vermögen	0,00	0,00	0,00
3312	Einzahlungen aus der Veräußerung von Grundstücken und Grundstückeinrichtungen	0,00	0,00	0,00
3313	Einzahlungen aus der Veräußerung von Gebäuden und Bauten	0,00	0,00	0,00
3314	Einzahlungen aus der Veräußerung von technischen Anlagen, Fahrzeugen und Maschinen	0,00	0,00	0,00
3315	Einzahlungen aus der Veräußerung von Amts-, Betriebs- und Geschäftsausstattung	0,00	0,00	0,00
3316	Einzahlungen aus der Veräußerung von Kulturgütern	0,00	0,00	0,00
3317	Einzahlungen aus der Veräußerung von Beteiligungen	0,00	0,00	0,00
3318	Einzahlungen aus der Veräußerung von kofinanzierten Schutzbauten	0,00	0,00	0,00
<b>332</b>	<b>Einzahlungen aus der Rückzahlung von Darlehen sowie gewährten Vorschüssen</b>	<b>0,00</b>	<b>0,00</b>	<b>0,00</b>
3321	Einzahlungen aus Darlehen an Träger des öffentlichen Rechts	0,00	0,00	0,00
3322	Einzahlungen aus Darlehen an Beteiligungen	0,00	0,00	0,00
3323	Einzahlungen aus Darlehen an Unternehmen und Haushalte	0,00	0,00	0,00
3325	Einzahlungen aus Vorschüssen und Anzahlungen	0,00	0,00	0,00
<b>333</b>	<b>Einzahlungen aus Kapitaltransfers</b>	<b>55 000,00</b>	<b>447 500,00</b>	<b>390 082,34</b>
3331	Kapitaltransferzahlungen von Trägern des öffentlichen Rechts	55 000,00	447 500,00	389 599,34
3332	Kapitaltransferzahlungen von Beteiligungen	0,00	0,00	0,00
3333	Kapitaltransferzahlungen von Unternehmen	0,00	0,00	0,00
3334	Kapitaltransferzahlungen von Haushalten und Organisationen ohne Erwerbscharakter	0,00	0,00	483,00
3335	Kapitaltransferzahlungen vom Ausland	0,00	0,00	0,00
<b>33</b>	<b>Summe Einzahlungen investive Gebarung</b>	<b>55 000,00</b>	<b>447 500,00</b>	<b>390 082,34</b>

## Unterricht, Erziehung, Sport und Wissenschaft (Gruppe 2)

MVAG	Mittelverwendungs- und aufbringungsgruppen (1. und 2. Ebene)	VA 2025	VA 2024	RA 2023
<b>341</b>	<b>Auszahlungen aus der Investitionstätigkeit</b>	<b>165 800,00</b>	<b>301 200,00</b>	<b>374 469,47</b>
3411	Auszahlungen für den Erwerb von immateriellem Vermögen	0,00	0,00	0,00
3412	Auszahlungen für den Erwerb von Grundstücken und Grundstückseinrichtungen	0,00	25 000,00	0,00
3413	Auszahlungen für den Erwerb von Gebäuden und Bauten	85 000,00	263 100,00	283 196,97
3414	Auszahlungen für den Erwerb von technischen Anlagen, Fahrzeugen und Maschinen	0,00	0,00	0,00
3415	Auszahlungen für den Erwerb von Amts-, Betriebs- und Geschäftsausstattung	80 800,00	13 100,00	91 272,50
3416	Auszahlungen für den Erwerb von Kulturgütern	0,00	0,00	0,00
3417	Auszahlungen für den Erwerb von Beteiligungen	0,00	0,00	0,00
3418	Auszahlungen für den Erwerb von kofinanzierten Schutzbauten	0,00	0,00	0,00
<b>342</b>	<b>Auszahlungen aus der Gewährung von Darlehen sowie gewährten Vorschüssen</b>	<b>0,00</b>	<b>0,00</b>	<b>0,00</b>
3421	Auszahlungen von Darlehen an Träger des öffentlichen Rechts	0,00	0,00	0,00
3422	Auszahlungen von Darlehen an Beteiligungen	0,00	0,00	0,00
3423	Auszahlungen von Darlehen an Unternehmen und Haushalte	0,00	0,00	0,00
3425	Auszahlungen von Vorschüssen und Anzahlungen	0,00	0,00	0,00
<b>343</b>	<b>Auszahlungen aus Kapitaltransfers</b>	<b>0,00</b>	<b>0,00</b>	<b>5 000,00</b>
3431	Kapitaltransferzahlungen an Träger des öffentlichen Rechts	0,00	0,00	0,00
3432	Kapitaltransferzahlungen an Beteiligungen	0,00	0,00	0,00
3433	Kapitaltransferzahlungen an Unternehmen (Finanzunternehmen)	0,00	0,00	0,00
3434	Kapitaltransferzahlungen an Haushalte und Organisationen ohne Erwerbscharakter	0,00	0,00	5 000,00
3435	Kapitaltransferzahlungen an das Ausland	0,00	0,00	0,00
<b>34</b>	<b>Summe Auszahlungen investive Gebarung</b>	<b>165 800,00</b>	<b>301 200,00</b>	<b>379 469,47</b>
<b>SA2</b>	<b>Saldo (2) Geldfluss aus der investiven Gebarung (33 – 34)</b>	<b>-110 800,00</b>	<b>146 300,00</b>	<b>10 612,87</b>
<b>SA3</b>	<b>Saldo (3) Nettofinanzierungssaldo (Saldo 1 + Saldo 2)</b>	<b>-5 271 000,00</b>	<b>-5 567 900,00</b>	<b>-5 190 005,00</b>
<b>351</b>	<b>Einzahlungen aus der Aufnahme von Finanzschulden</b>	<b>0,00</b>	<b>0,00</b>	<b>0,00</b>
3511	Einzahlungen aus empfangenen Darlehen von öffentlichen Körperschaften und Rechtsträgern	0,00	0,00	0,00
3512	Einzahlungen aus empfangenen Darlehen von Beteiligungen	0,00	0,00	0,00
3513	Einzahlungen aus empfangenen Darlehen von Unternehmen und privaten Haushalten	0,00	0,00	0,00
3514	Einzahlungen aus Finanzschulden (Finanzunternehmen)	0,00	0,00	0,00
3515	Einzahlungen aus Aufnahmen von Leasingverbindlichkeiten	0,00	0,00	0,00
<b>353</b>	<b>Einzahlungen infolge eines Kapitaltausches bei derivativen Finanzinstrumenten mit Grundgeschäft</b>	<b>0,00</b>	<b>0,00</b>	<b>0,00</b>
3530	Einzahlungen infolge eines Kapitaltausches bei derivativen Finanzinstrumenten mit Grundgeschäft	0,00	0,00	0,00
<b>355</b>	<b>Einzahlungen aus dem Abgang von Finanzinstrumenten</b>	<b>0,00</b>	<b>0,00</b>	<b>0,00</b>

## Unterricht, Erziehung, Sport und Wissenschaft (Gruppe 2)

MVAG	Mittelverwendungs- und aufbringungsgruppen (1. und 2. Ebene)	VA 2025	VA 2024	RA 2023
3550	Einzahlungen aus dem Abgang von Finanzinstrumenten	0,00	0,00	0,00
<b>35</b>	<b>Summe Einzahlungen aus der Finanzierungstätigkeit</b>	<b>0,00</b>	<b>0,00</b>	<b>0,00</b>
<b>361</b>	<b>Auszahlungen aus der Tilgung von Finanzschulden</b>	<b>175 700,00</b>	<b>461 100,00</b>	<b>170 576,34</b>
3611	Auszahlungen aus empfangenen Darlehen von öffentlichen Körperschaften und Rechtsträgern	175 700,00	461 100,00	170 576,34
3612	Auszahlungen aus empfangenen Darlehen von Beteiligungen	0,00	0,00	0,00
3613	Auszahlungen aus empfangenen Darlehen von Unternehmen und privaten Haushalten	0,00	0,00	0,00
3614	Auszahlungen aus Finanzschulden	0,00	0,00	0,00
3615	Auszahlungen aus Rückzahlungen von Leasingverbindlichkeiten	0,00	0,00	0,00
<b>363</b>	<b>Auszahlungen infolge eines Kapitaltausches bei derivativen Finanzinstrumenten mit Grundgeschäft</b>	<b>0,00</b>	<b>0,00</b>	<b>0,00</b>
3630	Auszahlungen infolge eines Kapitaltausches bei derivativen Finanzinstrumenten mit Grundgeschäft	0,00	0,00	0,00
<b>365</b>	<b>Auszahlungen für den Erwerb von Finanzinstrumenten</b>	<b>0,00</b>	<b>0,00</b>	<b>0,00</b>
3650	Auszahlungen für den Erwerb von Finanzinstrumenten	0,00	0,00	0,00
<b>36</b>	<b>Summe Auszahlungen aus der Finanzierungstätigkeit</b>	<b>175 700,00</b>	<b>461 100,00</b>	<b>170 576,34</b>
<b>SA4</b>	<b>Saldo (4) Geldfluss aus der Finanzierungstätigkeit (35 – 36)</b>	<b>-175 700,00</b>	<b>-461 100,00</b>	<b>-170 576,34</b>
<b>SA5</b>	<b>Saldo (5) Geldfluss aus der voranschlagswirksamen Gebarung (Saldo 3 + Saldo 4)</b>	<b>-5 446 700,00</b>	<b>-6 029 000,00</b>	<b>-5 360 581,34</b>



## Kunst, Kultur und Kultus (Gruppe 3)

MVAG	Mittelverwendungs- und aufbringungsgruppen (1. und 2. Ebene)	VA 2025	VA 2024	RA 2023
<b>311</b>	<b>Einzahlungen aus operativer Verwaltungstätigkeit</b>	<b>141 300,00</b>	<b>120 900,00</b>	<b>124 714,72</b>
3111	Einzahlungen aus eigenen Abgaben	0,00	0,00	0,00
3112	Einzahlungen aus Ertragsanteilen	0,00	0,00	0,00
3113	Einzahlungen aus Gebühren	0,00	0,00	0,00
3114	Einzahlungen aus Leistungen	130 400,00	111 500,00	113 480,70
3115	Einzahlungen aus Besitz und wirtschaftlicher Tätigkeit	0,00	0,00	0,00
3116	Einzahlungen aus Veräußerung von geringwertigen Wirtschaftsgütern (GWG) und sonstige Einzahlungen	10 900,00	9 400,00	11 234,02
<b>312</b>	<b>Einzahlungen aus Transfers</b>	<b>1 500,00</b>	<b>19 800,00</b>	<b>24 883,33</b>
3121	Transferzahlungen von Trägern des öffentlichen Rechts	500,00	17 300,00	20 000,00
3122	Transferzahlungen von Beteiligungen	0,00	0,00	0,00
3123	Transferzahlungen von Unternehmen (inkl. Finanzunternehmen)	0,00	0,00	0,00
3124	Transferzahlungen von Haushalten und Organisationen ohne Erwerbscharakter	1 000,00	2 500,00	4 883,33
3125	Transferzahlungen vom Ausland	0,00	0,00	0,00
3126	Investitions- und Tilgungszuschüsse zwischen Unternehmungen und Betrieben der Gebietskörperschaft und der Gebietskörperschaft	0,00	0,00	0,00
<b>313</b>	<b>Einzahlungen aus Finanzerträgen</b>	<b>0,00</b>	<b>0,00</b>	<b>0,00</b>
3131	Einzahlungen aus Zinserträgen	0,00	0,00	0,00
3132	Einzahlungen aus Zinsen aus derivativen Finanzinstrumenten mit und ohne Grundgeschäft	0,00	0,00	0,00
3133	Einzahlungen aus Gewinnentnahmen von marktbestimmten Betrieben	0,00	0,00	0,00
3134	Sonstige Einzahlungen aus Finanzerträgen	0,00	0,00	0,00
3135	Einzahlungen aus Dividenden/Gewinnausschüttungen	0,00	0,00	0,00
<b>31</b>	<b>Summe Einzahlungen operative Gebarung</b>	<b>142 800,00</b>	<b>140 700,00</b>	<b>149 598,05</b>
<b>321</b>	<b>Auszahlungen aus Personalaufwand</b>	<b>257 000,00</b>	<b>359 700,00</b>	<b>321 984,81</b>
3211	Auszahlungen für Personalaufwand (Bezüge, Nebengebühren, und Mehrleistungsvergütungen)	199 000,00	287 700,00	258 355,70
3212	Auszahlungen für gesetzliche und freiwillige Sozialaufwendungen	58 000,00	72 000,00	63 629,11
3213	Auszahlungen aus sonstigem Personalaufwand	0,00	0,00	0,00
<b>322</b>	<b>Auszahlungen aus Sachaufwand</b>	<b>470 300,00</b>	<b>523 600,00</b>	<b>427 958,46</b>
3221	Auszahlungen für Gebrauchs- und Verbrauchsgüter, Handelswaren	25 000,00	26 500,00	25 710,07
3222	Auszahlungen für Verwaltungs- und Betriebsaufwand	66 600,00	76 700,00	62 787,77
3223	Auszahlungen für Leasing- und Mietaufwand	27 500,00	31 900,00	28 588,10
3224	Auszahlungen für Instandhaltung	25 400,00	24 100,00	15 455,35
3225	Sonstige Auszahlungen aus Sachaufwand	325 800,00	364 400,00	295 417,17
3226	Auszahlungen aus der Inanspruchnahme von Haftungen	0,00	0,00	0,00
<b>323</b>	<b>Auszahlungen aus Transfers</b>	<b>146 300,00</b>	<b>142 600,00</b>	<b>140 166,64</b>
3231	Transferzahlungen an Träger des öffentlichen Rechts	1 000,00	1 300,00	508,00

## Kunst, Kultur und Kultus (Gruppe 3)

MVAG	Mittelverwendungs- und aufbringungsgruppen (1. und 2. Ebene)	VA 2025	VA 2024	RA 2023
3232	Transferzahlungen an Beteiligungen	0,00	0,00	0,00
3233	Transferzahlungen an Unternehmen (inkl. Finanzunternehmen)	80 000,00	80 000,00	80 000,00
3234	Transferzahlungen an Haushalte und Organisationen ohne Erwerbscharakter	65 300,00	61 300,00	59 658,64
3235	Transferzahlungen an das Ausland	0,00	0,00	0,00
3236	Investitions- und Tilgungszuschüsse zwischen Unternehmungen und Betrieben der Gebietskörperschaft und der Gebietskörperschaft	0,00	0,00	0,00
<b>324</b>	<b>Auszahlungen aus Finanzaufwand</b>	<b>0,00</b>	<b>0,00</b>	<b>0,00</b>
3241	Auszahlungen für Zinsen	0,00	0,00	0,00
3242	Auszahlungen für Zinsen aus derivativen Finanzinstrumenten mit und ohne Grundgeschäft	0,00	0,00	0,00
3243	Auszahlungen aus Gewinnentnahmen von marktbestimmten Betrieben	0,00	0,00	0,00
3244	Sonstige Auszahlungen aus Finanzaufwendungen	0,00	0,00	0,00
<b>32</b>	<b>Summe Auszahlungen operative Gebarung</b>	<b>873 600,00</b>	<b>1 025 900,00</b>	<b>890 109,91</b>
<b>SA1</b>	<b>Saldo (1) Geldfluss aus der operativen Gebarung (31 – 32)</b>	<b>-730 800,00</b>	<b>-885 200,00</b>	<b>-740 511,86</b>
<b>331</b>	<b>Einzahlungen aus der Investitionstätigkeit</b>	<b>0,00</b>	<b>0,00</b>	<b>0,00</b>
3311	Einzahlungen aus der Veräußerung von immateriellem Vermögen	0,00	0,00	0,00
3312	Einzahlungen aus der Veräußerung von Grundstücken und Grundstückeinrichtungen	0,00	0,00	0,00
3313	Einzahlungen aus der Veräußerung von Gebäuden und Bauten	0,00	0,00	0,00
3314	Einzahlungen aus der Veräußerung von technischen Anlagen, Fahrzeugen und Maschinen	0,00	0,00	0,00
3315	Einzahlungen aus der Veräußerung von Amts-, Betriebs- und Geschäftsausstattung	0,00	0,00	0,00
3316	Einzahlungen aus der Veräußerung von Kulturgütern	0,00	0,00	0,00
3317	Einzahlungen aus der Veräußerung von Beteiligungen	0,00	0,00	0,00
3318	Einzahlungen aus der Veräußerung von kofinanzierten Schutzbauten	0,00	0,00	0,00
<b>332</b>	<b>Einzahlungen aus der Rückzahlung von Darlehen sowie gewährten Vorschüssen</b>	<b>0,00</b>	<b>0,00</b>	<b>0,00</b>
3321	Einzahlungen aus Darlehen an Träger des öffentlichen Rechts	0,00	0,00	0,00
3322	Einzahlungen aus Darlehen an Beteiligungen	0,00	0,00	0,00
3323	Einzahlungen aus Darlehen an Unternehmen und Haushalte	0,00	0,00	0,00
3325	Einzahlungen aus Vorschüssen und Anzahlungen	0,00	0,00	0,00
<b>333</b>	<b>Einzahlungen aus Kapitaltransfers</b>	<b>70 500,00</b>	<b>70 500,00</b>	<b>70 500,00</b>
3331	Kapitaltransferzahlungen von Trägern des öffentlichen Rechts	0,00	0,00	70 500,00
3332	Kapitaltransferzahlungen von Beteiligungen	0,00	0,00	0,00
3333	Kapitaltransferzahlungen von Unternehmen	0,00	0,00	0,00
3334	Kapitaltransferzahlungen von Haushalten und Organisationen ohne Erwerbscharakter	0,00	0,00	0,00
3335	Kapitaltransferzahlungen vom Ausland	70 500,00	70 500,00	0,00
<b>33</b>	<b>Summe Einzahlungen investive Gebarung</b>	<b>70 500,00</b>	<b>70 500,00</b>	<b>70 500,00</b>

## Kunst, Kultur und Kultus (Gruppe 3)

MVAG	Mittelverwendungs- und aufbringungsgruppen (1. und 2. Ebene)	VA 2025	VA 2024	RA 2023
<b>341</b>	<b>Auszahlungen aus der Investitionstätigkeit</b>	<b>35 000,00</b>	<b>101 700,00</b>	<b>46 245,36</b>
3411	Auszahlungen für den Erwerb von immateriellem Vermögen	0,00	0,00	0,00
3412	Auszahlungen für den Erwerb von Grundstücken und Grundstückseinrichtungen	30 300,00	98 000,00	41 487,64
3413	Auszahlungen für den Erwerb von Gebäuden und Bauten	0,00	0,00	0,00
3414	Auszahlungen für den Erwerb von technischen Anlagen, Fahrzeugen und Maschinen	0,00	0,00	0,00
3415	Auszahlungen für den Erwerb von Amts-, Betriebs- und Geschäftsausstattung	4 700,00	3 700,00	4 757,72
3416	Auszahlungen für den Erwerb von Kulturgütern	0,00	0,00	0,00
3417	Auszahlungen für den Erwerb von Beteiligungen	0,00	0,00	0,00
3418	Auszahlungen für den Erwerb von kofinanzierten Schutzbauten	0,00	0,00	0,00
<b>342</b>	<b>Auszahlungen aus der Gewährung von Darlehen sowie gewährten Vorschüssen</b>	<b>0,00</b>	<b>0,00</b>	<b>0,00</b>
3421	Auszahlungen von Darlehen an Träger des öffentlichen Rechts	0,00	0,00	0,00
3422	Auszahlungen von Darlehen an Beteiligungen	0,00	0,00	0,00
3423	Auszahlungen von Darlehen an Unternehmen und Haushalte	0,00	0,00	0,00
3425	Auszahlungen von Vorschüssen und Anzahlungen	0,00	0,00	0,00
<b>343</b>	<b>Auszahlungen aus Kapitaltransfers</b>	<b>0,00</b>	<b>2 800,00</b>	<b>3 163,20</b>
3431	Kapitaltransferzahlungen an Träger des öffentlichen Rechts	0,00	0,00	0,00
3432	Kapitaltransferzahlungen an Beteiligungen	0,00	0,00	0,00
3433	Kapitaltransferzahlungen an Unternehmen (Finanzunternehmen)	0,00	0,00	0,00
3434	Kapitaltransferzahlungen an Haushalte und Organisationen ohne Erwerbscharakter	0,00	2 800,00	3 163,20
3435	Kapitaltransferzahlungen an das Ausland	0,00	0,00	0,00
<b>34</b>	<b>Summe Auszahlungen investive Gebarung</b>	<b>35 000,00</b>	<b>104 500,00</b>	<b>49 408,56</b>
<b>SA2</b>	<b>Saldo (2) Geldfluss aus der investiven Gebarung (33 – 34)</b>	<b>35 500,00</b>	<b>-34 000,00</b>	<b>21 091,44</b>
<b>SA3</b>	<b>Saldo (3) Nettofinanzierungssaldo (Saldo 1 + Saldo 2)</b>	<b>-695 300,00</b>	<b>-919 200,00</b>	<b>-719 420,42</b>
<b>351</b>	<b>Einzahlungen aus der Aufnahme von Finanzschulden</b>	<b>0,00</b>	<b>0,00</b>	<b>0,00</b>
3511	Einzahlungen aus empfangenen Darlehen von öffentlichen Körperschaften und Rechtsträgern	0,00	0,00	0,00
3512	Einzahlungen aus empfangenen Darlehen von Beteiligungen	0,00	0,00	0,00
3513	Einzahlungen aus empfangenen Darlehen von Unternehmen und privaten Haushalten	0,00	0,00	0,00
3514	Einzahlungen aus Finanzschulden (Finanzunternehmen)	0,00	0,00	0,00
3515	Einzahlungen aus Aufnahmen von Leasingverbindlichkeiten	0,00	0,00	0,00
<b>353</b>	<b>Einzahlungen infolge eines Kapitaltausches bei derivativen Finanzinstrumenten mit Grundgeschäft</b>	<b>0,00</b>	<b>0,00</b>	<b>0,00</b>
3530	Einzahlungen infolge eines Kapitaltausches bei derivativen Finanzinstrumenten mit Grundgeschäft	0,00	0,00	0,00
<b>355</b>	<b>Einzahlungen aus dem Abgang von Finanzinstrumenten</b>	<b>0,00</b>	<b>0,00</b>	<b>0,00</b>

**Kunst, Kultur und Kultus (Gruppe 3)**

MVAG	Mittelverwendungs- und aufbringungsgruppen (1. und 2. Ebene)	VA 2025	VA 2024	RA 2023
3550	Einzahlungen aus dem Abgang von Finanzinstrumenten	0,00	0,00	0,00
<b>35</b>	<b>Summe Einzahlungen aus der Finanzierungstätigkeit</b>	<b>0,00</b>	<b>0,00</b>	<b>0,00</b>
<b>361</b>	<b>Auszahlungen aus der Tilgung von Finanzschulden</b>	<b>0,00</b>	<b>0,00</b>	<b>0,00</b>
3611	Auszahlungen aus empfangenen Darlehen von öffentlichen Körperschaften und Rechtsträgern	0,00	0,00	0,00
3612	Auszahlungen aus empfangenen Darlehen von Beteiligungen	0,00	0,00	0,00
3613	Auszahlungen aus empfangenen Darlehen von Unternehmen und privaten Haushalten	0,00	0,00	0,00
3614	Auszahlungen aus Finanzschulden	0,00	0,00	0,00
3615	Auszahlungen aus Rückzahlungen von Leasingverbindlichkeiten	0,00	0,00	0,00
<b>363</b>	<b>Auszahlungen infolge eines Kapitaltausches bei derivativen Finanzinstrumenten mit Grundgeschäft</b>	<b>0,00</b>	<b>0,00</b>	<b>0,00</b>
3630	Auszahlungen infolge eines Kapitaltausches bei derivativen Finanzinstrumenten mit Grundgeschäft	0,00	0,00	0,00
<b>365</b>	<b>Auszahlungen für den Erwerb von Finanzinstrumenten</b>	<b>0,00</b>	<b>0,00</b>	<b>0,00</b>
3650	Auszahlungen für den Erwerb von Finanzinstrumenten	0,00	0,00	0,00
<b>36</b>	<b>Summe Auszahlungen aus der Finanzierungstätigkeit</b>	<b>0,00</b>	<b>0,00</b>	<b>0,00</b>
<b>SA4</b>	<b>Saldo (4) Geldfluss aus der Finanzierungstätigkeit (35 – 36)</b>	<b>0,00</b>	<b>0,00</b>	<b>0,00</b>
<b>SA5</b>	<b>Saldo (5) Geldfluss aus der voranschlagswirksamen Gebarung (Saldo 3 + Saldo 4)</b>	<b>-695 300,00</b>	<b>-919 200,00</b>	<b>-719 420,42</b>

## Soziale Wohlfahrt und Wohnbauförderung (Gruppe 4)

MVAG	Mittelverwendungs- und aufbringungsgruppen (1. und 2. Ebene)	VA 2025	VA 2024	RA 2023
<b>311</b>	<b>Einzahlungen aus operativer Verwaltungstätigkeit</b>	<b>322 900,00</b>	<b>415 900,00</b>	<b>623 349,03</b>
3111	Einzahlungen aus eigenen Abgaben	0,00	0,00	0,00
3112	Einzahlungen aus Ertragsanteilen	0,00	0,00	0,00
3113	Einzahlungen aus Gebühren	0,00	0,00	0,00
3114	Einzahlungen aus Leistungen	305 000,00	300 000,00	258 931,92
3115	Einzahlungen aus Besitz und wirtschaftlicher Tätigkeit	0,00	0,00	0,00
3116	Einzahlungen aus Veräußerung von geringwertigen Wirtschaftsgütern (GWG) und sonstige Einzahlungen	17 900,00	115 900,00	364 417,11
<b>312</b>	<b>Einzahlungen aus Transfers</b>	<b>200 000,00</b>	<b>232 700,00</b>	<b>137 673,87</b>
3121	Transferzahlungen von Trägern des öffentlichen Rechts	200 000,00	232 700,00	136 173,87
3122	Transferzahlungen von Beteiligungen	0,00	0,00	0,00
3123	Transferzahlungen von Unternehmen (inkl. Finanzunternehmen)	0,00	0,00	0,00
3124	Transferzahlungen von Haushalten und Organisationen ohne Erwerbscharakter	0,00	0,00	1 500,00
3125	Transferzahlungen vom Ausland	0,00	0,00	0,00
3126	Investitions- und Tilgungszuschüsse zwischen Unternehmungen und Betrieben der Gebietskörperschaft und der Gebietskörperschaft	0,00	0,00	0,00
<b>313</b>	<b>Einzahlungen aus Finanzerträgen</b>	<b>0,00</b>	<b>0,00</b>	<b>0,00</b>
3131	Einzahlungen aus Zinserträgen	0,00	0,00	0,00
3132	Einzahlungen aus Zinsen aus derivativen Finanzinstrumenten mit und ohne Grundgeschäft	0,00	0,00	0,00
3133	Einzahlungen aus Gewinnentnahmen von marktbestimmten Betrieben	0,00	0,00	0,00
3134	Sonstige Einzahlungen aus Finanzerträgen	0,00	0,00	0,00
3135	Einzahlungen aus Dividenden/Gewinnausschüttungen	0,00	0,00	0,00
<b>31</b>	<b>Summe Einzahlungen operative Gebarung</b>	<b>522 900,00</b>	<b>648 600,00</b>	<b>761 022,90</b>
<b>321</b>	<b>Auszahlungen aus Personalaufwand</b>	<b>122 900,00</b>	<b>128 300,00</b>	<b>111 535,40</b>
3211	Auszahlungen für Personalaufwand (Bezüge, Nebengebühren, und Mehrleistungsvergütungen)	99 700,00	105 600,00	89 740,46
3212	Auszahlungen für gesetzliche und freiwillige Sozialaufwendungen	23 200,00	22 700,00	21 794,94
3213	Auszahlungen aus sonstigem Personalaufwand	0,00	0,00	0,00
<b>322</b>	<b>Auszahlungen aus Sachaufwand</b>	<b>271 100,00</b>	<b>274 900,00</b>	<b>262 000,30</b>
3221	Auszahlungen für Gebrauchs- und Verbrauchsgüter, Handelswaren	190 700,00	195 400,00	182 944,77
3222	Auszahlungen für Verwaltungs- und Betriebsaufwand	6 300,00	7 400,00	8 056,70
3223	Auszahlungen für Leasing- und Mietaufwand	11 200,00	11 200,00	18 990,96
3224	Auszahlungen für Instandhaltung	3 000,00	1 500,00	332,92
3225	Sonstige Auszahlungen aus Sachaufwand	59 900,00	59 400,00	51 674,95
3226	Auszahlungen aus der Inanspruchnahme von Haftungen	0,00	0,00	0,00
<b>323</b>	<b>Auszahlungen aus Transfers</b>	<b>8 090 500,00</b>	<b>7 655 900,00</b>	<b>6 835 154,71</b>
3231	Transferzahlungen an Träger des öffentlichen Rechts	8 055 500,00	7 620 900,00	6 804 319,93

## Soziale Wohlfahrt und Wohnbauförderung (Gruppe 4)

MVAG	Mittelverwendungs- und aufbringungsgruppen (1. und 2. Ebene)	VA 2025	VA 2024	RA 2023
3232	Transferzahlungen an Beteiligungen	0,00	0,00	0,00
3233	Transferzahlungen an Unternehmen (inkl. Finanzunternehmen)	5 000,00	5 000,00	5 000,00
3234	Transferzahlungen an Haushalte und Organisationen ohne Erwerbscharakter	30 000,00	30 000,00	25 834,78
3235	Transferzahlungen an das Ausland	0,00	0,00	0,00
3236	Investitions- und Tilgungszuschüsse zwischen Unternehmungen und Betrieben der Gebietskörperschaft und der Gebietskörperschaft	0,00	0,00	0,00
<b>324</b>	<b>Auszahlungen aus Finanzaufwand</b>	<b>300,00</b>	<b>400,00</b>	<b>374,34</b>
3241	Auszahlungen für Zinsen	300,00	400,00	374,34
3242	Auszahlungen für Zinsen aus derivativen Finanzinstrumenten mit und ohne Grundgeschäft	0,00	0,00	0,00
3243	Auszahlungen aus Gewinnentnahmen von marktbestimmten Betrieben	0,00	0,00	0,00
3244	Sonstige Auszahlungen aus Finanzaufwendungen	0,00	0,00	0,00
<b>32</b>	<b>Summe Auszahlungen operative Gebarung</b>	<b>8 484 800,00</b>	<b>8 059 500,00</b>	<b>7 209 064,75</b>
<b>SA1</b>	<b>Saldo (1) Geldfluss aus der operativen Gebarung (31 – 32)</b>	<b>-7 961 900,00</b>	<b>-7 410 900,00</b>	<b>-6 448 041,85</b>
<b>331</b>	<b>Einzahlungen aus der Investitionstätigkeit</b>	<b>0,00</b>	<b>0,00</b>	<b>8 058,33</b>
3311	Einzahlungen aus der Veräußerung von immateriellem Vermögen	0,00	0,00	0,00
3312	Einzahlungen aus der Veräußerung von Grundstücken und Grundstückeinrichtungen	0,00	0,00	0,00
3313	Einzahlungen aus der Veräußerung von Gebäuden und Bauten	0,00	0,00	0,00
3314	Einzahlungen aus der Veräußerung von technischen Anlagen, Fahrzeugen und Maschinen	0,00	0,00	8 058,33
3315	Einzahlungen aus der Veräußerung von Amts-, Betriebs- und Geschäftsausstattung	0,00	0,00	0,00
3316	Einzahlungen aus der Veräußerung von Kulturgütern	0,00	0,00	0,00
3317	Einzahlungen aus der Veräußerung von Beteiligungen	0,00	0,00	0,00
3318	Einzahlungen aus der Veräußerung von kofinanzierten Schutzbauten	0,00	0,00	0,00
<b>332</b>	<b>Einzahlungen aus der Rückzahlung von Darlehen sowie gewährten Vorschüssen</b>	<b>0,00</b>	<b>0,00</b>	<b>0,00</b>
3321	Einzahlungen aus Darlehen an Träger des öffentlichen Rechts	0,00	0,00	0,00
3322	Einzahlungen aus Darlehen an Beteiligungen	0,00	0,00	0,00
3323	Einzahlungen aus Darlehen an Unternehmen und Haushalte	0,00	0,00	0,00
3325	Einzahlungen aus Vorschüssen und Anzahlungen	0,00	0,00	0,00
<b>333</b>	<b>Einzahlungen aus Kapitaltransfers</b>	<b>0,00</b>	<b>0,00</b>	<b>0,00</b>
3331	Kapitaltransferzahlungen von Trägern des öffentlichen Rechts	0,00	0,00	0,00
3332	Kapitaltransferzahlungen von Beteiligungen	0,00	0,00	0,00
3333	Kapitaltransferzahlungen von Unternehmen	0,00	0,00	0,00
3334	Kapitaltransferzahlungen von Haushalten und Organisationen ohne Erwerbscharakter	0,00	0,00	0,00
3335	Kapitaltransferzahlungen vom Ausland	0,00	0,00	0,00
<b>33</b>	<b>Summe Einzahlungen investive Gebarung</b>	<b>0,00</b>	<b>0,00</b>	<b>8 058,33</b>

## Soziale Wohlfahrt und Wohnbauförderung (Gruppe 4)

MVAG	Mittelverwendungs- und aufbringungsgruppen (1. und 2. Ebene)	VA 2025	VA 2024	RA 2023
<b>341</b>	<b>Auszahlungen aus der Investitionstätigkeit</b>	<b>0,00</b>	<b>0,00</b>	<b>57 737,20</b>
3411	Auszahlungen für den Erwerb von immateriellem Vermögen	0,00	0,00	0,00
3412	Auszahlungen für den Erwerb von Grundstücken und Grundstückseinrichtungen	0,00	0,00	0,00
3413	Auszahlungen für den Erwerb von Gebäuden und Bauten	0,00	0,00	0,00
3414	Auszahlungen für den Erwerb von technischen Anlagen, Fahrzeugen und Maschinen	0,00	0,00	57 737,20
3415	Auszahlungen für den Erwerb von Amts-, Betriebs- und Geschäftsausstattung	0,00	0,00	0,00
3416	Auszahlungen für den Erwerb von Kulturgütern	0,00	0,00	0,00
3417	Auszahlungen für den Erwerb von Beteiligungen	0,00	0,00	0,00
3418	Auszahlungen für den Erwerb von kofinanzierten Schutzbauten	0,00	0,00	0,00
<b>342</b>	<b>Auszahlungen aus der Gewährung von Darlehen sowie gewährten Vorschüssen</b>	<b>0,00</b>	<b>0,00</b>	<b>0,00</b>
3421	Auszahlungen von Darlehen an Träger des öffentlichen Rechts	0,00	0,00	0,00
3422	Auszahlungen von Darlehen an Beteiligungen	0,00	0,00	0,00
3423	Auszahlungen von Darlehen an Unternehmen und Haushalte	0,00	0,00	0,00
3425	Auszahlungen von Vorschüssen und Anzahlungen	0,00	0,00	0,00
<b>343</b>	<b>Auszahlungen aus Kapitaltransfers</b>	<b>0,00</b>	<b>0,00</b>	<b>0,00</b>
3431	Kapitaltransferzahlungen an Träger des öffentlichen Rechts	0,00	0,00	0,00
3432	Kapitaltransferzahlungen an Beteiligungen	0,00	0,00	0,00
3433	Kapitaltransferzahlungen an Unternehmen (Finanzunternehmen)	0,00	0,00	0,00
3434	Kapitaltransferzahlungen an Haushalte und Organisationen ohne Erwerbscharakter	0,00	0,00	0,00
3435	Kapitaltransferzahlungen an das Ausland	0,00	0,00	0,00
<b>34</b>	<b>Summe Auszahlungen investive Gebarung</b>	<b>0,00</b>	<b>0,00</b>	<b>57 737,20</b>
<b>SA2</b>	<b>Saldo (2) Geldfluss aus der investiven Gebarung (33 – 34)</b>	<b>0,00</b>	<b>0,00</b>	<b>-49 678,87</b>
<b>SA3</b>	<b>Saldo (3) Nettofinanzierungssaldo (Saldo 1 + Saldo 2)</b>	<b>-7 961 900,00</b>	<b>-7 410 900,00</b>	<b>-6 497 720,72</b>
<b>351</b>	<b>Einzahlungen aus der Aufnahme von Finanzschulden</b>	<b>0,00</b>	<b>0,00</b>	<b>0,00</b>
3511	Einzahlungen aus empfangenen Darlehen von öffentlichen Körperschaften und Rechtsträgern	0,00	0,00	0,00
3512	Einzahlungen aus empfangenen Darlehen von Beteiligungen	0,00	0,00	0,00
3513	Einzahlungen aus empfangenen Darlehen von Unternehmen und privaten Haushalten	0,00	0,00	0,00
3514	Einzahlungen aus Finanzschulden (Finanzunternehmen)	0,00	0,00	0,00
3515	Einzahlungen aus Aufnahmen von Leasingverbindlichkeiten	0,00	0,00	0,00
<b>353</b>	<b>Einzahlungen infolge eines Kapitaltausches bei derivativen Finanzinstrumenten mit Grundgeschäft</b>	<b>0,00</b>	<b>0,00</b>	<b>0,00</b>
3530	Einzahlungen infolge eines Kapitaltausches bei derivativen Finanzinstrumenten mit Grundgeschäft	0,00	0,00	0,00
<b>355</b>	<b>Einzahlungen aus dem Abgang von Finanzinstrumenten</b>	<b>0,00</b>	<b>0,00</b>	<b>0,00</b>

## Soziale Wohlfahrt und Wohnbauförderung (Gruppe 4)

MVAG	Mittelverwendungs- und aufbringungsgruppen (1. und 2. Ebene)	VA 2025	VA 2024	RA 2023
3550	Einzahlungen aus dem Abgang von Finanzinstrumenten	0,00	0,00	0,00
<b>35</b>	<b>Summe Einzahlungen aus der Finanzierungstätigkeit</b>	<b>0,00</b>	<b>0,00</b>	<b>0,00</b>
<b>361</b>	<b>Auszahlungen aus der Tilgung von Finanzschulden</b>	<b>4 700,00</b>	<b>4 700,00</b>	<b>0,00</b>
3611	Auszahlungen aus empfangenen Darlehen von öffentlichen Körperschaften und Rechtsträgern	4 700,00	4 700,00	0,00
3612	Auszahlungen aus empfangenen Darlehen von Beteiligungen	0,00	0,00	0,00
3613	Auszahlungen aus empfangenen Darlehen von Unternehmen und privaten Haushalten	0,00	0,00	0,00
3614	Auszahlungen aus Finanzschulden	0,00	0,00	0,00
3615	Auszahlungen aus Rückzahlungen von Leasingverbindlichkeiten	0,00	0,00	0,00
<b>363</b>	<b>Auszahlungen infolge eines Kapitaltausches bei derivativen Finanzinstrumenten mit Grundgeschäft</b>	<b>0,00</b>	<b>0,00</b>	<b>0,00</b>
3630	Auszahlungen infolge eines Kapitaltausches bei derivativen Finanzinstrumenten mit Grundgeschäft	0,00	0,00	0,00
<b>365</b>	<b>Auszahlungen für den Erwerb von Finanzinstrumenten</b>	<b>0,00</b>	<b>0,00</b>	<b>0,00</b>
3650	Auszahlungen für den Erwerb von Finanzinstrumenten	0,00	0,00	0,00
<b>36</b>	<b>Summe Auszahlungen aus der Finanzierungstätigkeit</b>	<b>4 700,00</b>	<b>4 700,00</b>	<b>0,00</b>
<b>SA4</b>	<b>Saldo (4) Geldfluss aus der Finanzierungstätigkeit (35 – 36)</b>	<b>-4 700,00</b>	<b>-4 700,00</b>	<b>0,00</b>
<b>SA5</b>	<b>Saldo (5) Geldfluss aus der voranschlagswirksamen Gebarung (Saldo 3 + Saldo 4)</b>	<b>-7 966 600,00</b>	<b>-7 415 600,00</b>	<b>-6 497 720,72</b>



## Gesundheit (Gruppe 5)

MVAG	Mittelverwendungs- und aufbringungsgruppen (1. und 2. Ebene)	VA 2025	VA 2024	RA 2023
<b>311</b>	<b>Einzahlungen aus operativer Verwaltungstätigkeit</b>	<b>300,00</b>	<b>700,00</b>	<b>13 729,20</b>
3111	Einzahlungen aus eigenen Abgaben	0,00	0,00	0,00
3112	Einzahlungen aus Ertragsanteilen	0,00	0,00	0,00
3113	Einzahlungen aus Gebühren	0,00	0,00	0,00
3114	Einzahlungen aus Leistungen	0,00	0,00	0,00
3115	Einzahlungen aus Besitz und wirtschaftlicher Tätigkeit	0,00	0,00	0,00
3116	Einzahlungen aus Veräußerung von geringwertigen Wirtschaftsgütern (GWG) und sonstige Einzahlungen	300,00	700,00	13 729,20
<b>312</b>	<b>Einzahlungen aus Transfers</b>	<b>100 000,00</b>	<b>35 000,00</b>	<b>33 244,92</b>
3121	Transferzahlungen von Trägern des öffentlichen Rechts	100 000,00	35 000,00	33 244,92
3122	Transferzahlungen von Beteiligungen	0,00	0,00	0,00
3123	Transferzahlungen von Unternehmen (inkl. Finanzunternehmen)	0,00	0,00	0,00
3124	Transferzahlungen von Haushalten und Organisationen ohne Erwerbscharakter	0,00	0,00	0,00
3125	Transferzahlungen vom Ausland	0,00	0,00	0,00
3126	Investitions- und Tilgungszuschüsse zwischen Unternehmungen und Betrieben der Gebietskörperschaft und der Gebietskörperschaft	0,00	0,00	0,00
<b>313</b>	<b>Einzahlungen aus Finanzerträgen</b>	<b>0,00</b>	<b>0,00</b>	<b>0,00</b>
3131	Einzahlungen aus Zinserträgen	0,00	0,00	0,00
3132	Einzahlungen aus Zinsen aus derivativen Finanzinstrumenten mit und ohne Grundgeschäft	0,00	0,00	0,00
3133	Einzahlungen aus Gewinnentnahmen von marktbestimmten Betrieben	0,00	0,00	0,00
3134	Sonstige Einzahlungen aus Finanzerträgen	0,00	0,00	0,00
3135	Einzahlungen aus Dividenden/Gewinnausschüttungen	0,00	0,00	0,00
<b>31</b>	<b>Summe Einzahlungen operative Gebarung</b>	<b>100 300,00</b>	<b>35 700,00</b>	<b>46 974,12</b>
<b>321</b>	<b>Auszahlungen aus Personalaufwand</b>	<b>0,00</b>	<b>10 200,00</b>	<b>18 445,64</b>
3211	Auszahlungen für Personalaufwand (Bezüge, Nebengebühren, und Mehrleistungsvergütungen)	0,00	5 700,00	17 491,38
3212	Auszahlungen für gesetzliche und freiwillige Sozialaufwendungen	0,00	4 500,00	954,26
3213	Auszahlungen aus sonstigem Personalaufwand	0,00	0,00	0,00
<b>322</b>	<b>Auszahlungen aus Sachaufwand</b>	<b>88 900,00</b>	<b>49 100,00</b>	<b>29 937,19</b>
3221	Auszahlungen für Gebrauchs- und Verbrauchsgüter, Handelswaren	0,00	0,00	0,00
3222	Auszahlungen für Verwaltungs- und Betriebsaufwand	2 600,00	3 600,00	3 099,00
3223	Auszahlungen für Leasing- und Mietaufwand	2 400,00	2 400,00	2 400,00
3224	Auszahlungen für Instandhaltung	0,00	0,00	0,00
3225	Sonstige Auszahlungen aus Sachaufwand	83 900,00	43 100,00	24 438,19
3226	Auszahlungen aus der Inanspruchnahme von Haftungen	0,00	0,00	0,00
<b>323</b>	<b>Auszahlungen aus Transfers</b>	<b>3 604 600,00</b>	<b>3 715 600,00</b>	<b>3 266 241,83</b>
3231	Transferzahlungen an Träger des öffentlichen Rechts	3 546 400,00	3 710 400,00	3 262 822,31

## Gesundheit (Gruppe 5)

MVAG	Mittelverwendungs- und aufbringungsgruppen (1. und 2. Ebene)	VA 2025	VA 2024	RA 2023
3232	Transferzahlungen an Beteiligungen	0,00	0,00	0,00
3233	Transferzahlungen an Unternehmen (inkl. Finanzunternehmen)	53 000,00	0,00	0,00
3234	Transferzahlungen an Haushalte und Organisationen ohne Erwerbscharakter	5 200,00	5 200,00	3 419,52
3235	Transferzahlungen an das Ausland	0,00	0,00	0,00
3236	Investitions- und Tilgungszuschüsse zwischen Unternehmungen und Betrieben der Gebietskörperschaft und der Gebietskörperschaft	0,00	0,00	0,00
<b>324</b>	<b>Auszahlungen aus Finanzaufwand</b>	<b>0,00</b>	<b>0,00</b>	<b>0,00</b>
3241	Auszahlungen für Zinsen	0,00	0,00	0,00
3242	Auszahlungen für Zinsen aus derivativen Finanzinstrumenten mit und ohne Grundgeschäft	0,00	0,00	0,00
3243	Auszahlungen aus Gewinnentnahmen von marktbestimmten Betrieben	0,00	0,00	0,00
3244	Sonstige Auszahlungen aus Finanzaufwendungen	0,00	0,00	0,00
<b>32</b>	<b>Summe Auszahlungen operative Gebarung</b>	<b>3 693 500,00</b>	<b>3 774 900,00</b>	<b>3 314 624,66</b>
<b>SA1</b>	<b>Saldo (1) Geldfluss aus der operativen Gebarung (31 – 32)</b>	<b>-3 593 200,00</b>	<b>-3 739 200,00</b>	<b>-3 267 650,54</b>
<b>331</b>	<b>Einzahlungen aus der Investitionstätigkeit</b>	<b>0,00</b>	<b>0,00</b>	<b>0,00</b>
3311	Einzahlungen aus der Veräußerung von immateriellem Vermögen	0,00	0,00	0,00
3312	Einzahlungen aus der Veräußerung von Grundstücken und Grundstückeinrichtungen	0,00	0,00	0,00
3313	Einzahlungen aus der Veräußerung von Gebäuden und Bauten	0,00	0,00	0,00
3314	Einzahlungen aus der Veräußerung von technischen Anlagen, Fahrzeugen und Maschinen	0,00	0,00	0,00
3315	Einzahlungen aus der Veräußerung von Amts-, Betriebs- und Geschäftsausstattung	0,00	0,00	0,00
3316	Einzahlungen aus der Veräußerung von Kulturgütern	0,00	0,00	0,00
3317	Einzahlungen aus der Veräußerung von Beteiligungen	0,00	0,00	0,00
3318	Einzahlungen aus der Veräußerung von kofinanzierten Schutzbauten	0,00	0,00	0,00
<b>332</b>	<b>Einzahlungen aus der Rückzahlung von Darlehen sowie gewährten Vorschüssen</b>	<b>0,00</b>	<b>0,00</b>	<b>0,00</b>
3321	Einzahlungen aus Darlehen an Träger des öffentlichen Rechts	0,00	0,00	0,00
3322	Einzahlungen aus Darlehen an Beteiligungen	0,00	0,00	0,00
3323	Einzahlungen aus Darlehen an Unternehmen und Haushalte	0,00	0,00	0,00
3325	Einzahlungen aus Vorschüssen und Anzahlungen	0,00	0,00	0,00
<b>333</b>	<b>Einzahlungen aus Kapitaltransfers</b>	<b>25 000,00</b>	<b>16 200,00</b>	<b>0,00</b>
3331	Kapitaltransferzahlungen von Trägern des öffentlichen Rechts	25 000,00	16 200,00	0,00
3332	Kapitaltransferzahlungen von Beteiligungen	0,00	0,00	0,00
3333	Kapitaltransferzahlungen von Unternehmen	0,00	0,00	0,00
3334	Kapitaltransferzahlungen von Haushalten und Organisationen ohne Erwerbscharakter	0,00	0,00	0,00
3335	Kapitaltransferzahlungen vom Ausland	0,00	0,00	0,00
<b>33</b>	<b>Summe Einzahlungen investive Gebarung</b>	<b>25 000,00</b>	<b>16 200,00</b>	<b>0,00</b>

## Gesundheit (Gruppe 5)

MVAG	Mittelverwendungs- und aufbringungsgruppen (1. und 2. Ebene)	VA 2025	VA 2024	RA 2023
<b>341</b>	<b>Auszahlungen aus der Investitionstätigkeit</b>	<b>0,00</b>	<b>16 200,00</b>	<b>6 878,20</b>
3411	Auszahlungen für den Erwerb von immateriellem Vermögen	0,00	0,00	0,00
3412	Auszahlungen für den Erwerb von Grundstücken und Grundstückseinrichtungen	0,00	16 200,00	6 878,20
3413	Auszahlungen für den Erwerb von Gebäuden und Bauten	0,00	0,00	0,00
3414	Auszahlungen für den Erwerb von technischen Anlagen, Fahrzeugen und Maschinen	0,00	0,00	0,00
3415	Auszahlungen für den Erwerb von Amts-, Betriebs- und Geschäftsausstattung	0,00	0,00	0,00
3416	Auszahlungen für den Erwerb von Kulturgütern	0,00	0,00	0,00
3417	Auszahlungen für den Erwerb von Beteiligungen	0,00	0,00	0,00
3418	Auszahlungen für den Erwerb von kofinanzierten Schutzbauten	0,00	0,00	0,00
<b>342</b>	<b>Auszahlungen aus der Gewährung von Darlehen sowie gewährten Vorschüssen</b>	<b>0,00</b>	<b>0,00</b>	<b>0,00</b>
3421	Auszahlungen von Darlehen an Träger des öffentlichen Rechts	0,00	0,00	0,00
3422	Auszahlungen von Darlehen an Beteiligungen	0,00	0,00	0,00
3423	Auszahlungen von Darlehen an Unternehmen und Haushalte	0,00	0,00	0,00
3425	Auszahlungen von Vorschüssen und Anzahlungen	0,00	0,00	0,00
<b>343</b>	<b>Auszahlungen aus Kapitaltransfers</b>	<b>10 000,00</b>	<b>10 000,00</b>	<b>41 854,00</b>
3431	Kapitaltransferzahlungen an Träger des öffentlichen Rechts	0,00	0,00	0,00
3432	Kapitaltransferzahlungen an Beteiligungen	0,00	0,00	0,00
3433	Kapitaltransferzahlungen an Unternehmen (Finanzunternehmen)	0,00	0,00	0,00
3434	Kapitaltransferzahlungen an Haushalte und Organisationen ohne Erwerbscharakter	10 000,00	10 000,00	41 854,00
3435	Kapitaltransferzahlungen an das Ausland	0,00	0,00	0,00
<b>34</b>	<b>Summe Auszahlungen investive Gebarung</b>	<b>10 000,00</b>	<b>26 200,00</b>	<b>48 732,20</b>
<b>SA2</b>	<b>Saldo (2) Geldfluss aus der investiven Gebarung (33 – 34)</b>	<b>15 000,00</b>	<b>-10 000,00</b>	<b>-48 732,20</b>
<b>SA3</b>	<b>Saldo (3) Nettofinanzierungssaldo (Saldo 1 + Saldo 2)</b>	<b>-3 578 200,00</b>	<b>-3 749 200,00</b>	<b>-3 316 382,74</b>
<b>351</b>	<b>Einzahlungen aus der Aufnahme von Finanzschulden</b>	<b>0,00</b>	<b>0,00</b>	<b>0,00</b>
3511	Einzahlungen aus empfangenen Darlehen von öffentlichen Körperschaften und Rechtsträgern	0,00	0,00	0,00
3512	Einzahlungen aus empfangenen Darlehen von Beteiligungen	0,00	0,00	0,00
3513	Einzahlungen aus empfangenen Darlehen von Unternehmen und privaten Haushalten	0,00	0,00	0,00
3514	Einzahlungen aus Finanzschulden (Finanzunternehmen)	0,00	0,00	0,00
3515	Einzahlungen aus Aufnahmen von Leasingverbindlichkeiten	0,00	0,00	0,00
<b>353</b>	<b>Einzahlungen infolge eines Kapitaltausches bei derivativen Finanzinstrumenten mit Grundgeschäft</b>	<b>0,00</b>	<b>0,00</b>	<b>0,00</b>
3530	Einzahlungen infolge eines Kapitaltausches bei derivativen Finanzinstrumenten mit Grundgeschäft	0,00	0,00	0,00
<b>355</b>	<b>Einzahlungen aus dem Abgang von Finanzinstrumenten</b>	<b>0,00</b>	<b>0,00</b>	<b>0,00</b>

## Gesundheit (Gruppe 5)

MVAG	Mittelverwendungs- und aufbringungsgruppen (1. und 2. Ebene)	VA 2025	VA 2024	RA 2023
3550	Einzahlungen aus dem Abgang von Finanzinstrumenten	0,00	0,00	0,00
<b>35</b>	<b>Summe Einzahlungen aus der Finanzierungstätigkeit</b>	<b>0,00</b>	<b>0,00</b>	<b>0,00</b>
<b>361</b>	<b>Auszahlungen aus der Tilgung von Finanzschulden</b>	<b>0,00</b>	<b>0,00</b>	<b>0,00</b>
3611	Auszahlungen aus empfangenen Darlehen von öffentlichen Körperschaften und Rechtsträgern	0,00	0,00	0,00
3612	Auszahlungen aus empfangenen Darlehen von Beteiligungen	0,00	0,00	0,00
3613	Auszahlungen aus empfangenen Darlehen von Unternehmen und privaten Haushalten	0,00	0,00	0,00
3614	Auszahlungen aus Finanzschulden	0,00	0,00	0,00
3615	Auszahlungen aus Rückzahlungen von Leasingverbindlichkeiten	0,00	0,00	0,00
<b>363</b>	<b>Auszahlungen infolge eines Kapitaltausches bei derivativen Finanzinstrumenten mit Grundgeschäft</b>	<b>0,00</b>	<b>0,00</b>	<b>0,00</b>
3630	Auszahlungen infolge eines Kapitaltausches bei derivativen Finanzinstrumenten mit Grundgeschäft	0,00	0,00	0,00
<b>365</b>	<b>Auszahlungen für den Erwerb von Finanzinstrumenten</b>	<b>0,00</b>	<b>0,00</b>	<b>0,00</b>
3650	Auszahlungen für den Erwerb von Finanzinstrumenten	0,00	0,00	0,00
<b>36</b>	<b>Summe Auszahlungen aus der Finanzierungstätigkeit</b>	<b>0,00</b>	<b>0,00</b>	<b>0,00</b>
<b>SA4</b>	<b>Saldo (4) Geldfluss aus der Finanzierungstätigkeit (35 – 36)</b>	<b>0,00</b>	<b>0,00</b>	<b>0,00</b>
<b>SA5</b>	<b>Saldo (5) Geldfluss aus der voranschlagswirksamen Gebarung (Saldo 3 + Saldo 4)</b>	<b>-3 578 200,00</b>	<b>-3 749 200,00</b>	<b>-3 316 382,74</b>

## Straßen- und Wasserbau, Verkehr (Gruppe 6)

MVAG	Mittelverwendungs- und aufbringungsgruppen (1. und 2. Ebene)	VA 2025	VA 2024	RA 2023
<b>311</b>	<b>Einzahlungen aus operativer Verwaltungstätigkeit</b>	<b>66 100,00</b>	<b>47 300,00</b>	<b>12 359,06</b>
3111	Einzahlungen aus eigenen Abgaben	0,00	0,00	0,00
3112	Einzahlungen aus Ertragsanteilen	0,00	0,00	0,00
3113	Einzahlungen aus Gebühren	0,00	0,00	0,00
3114	Einzahlungen aus Leistungen	15 300,00	900,00	685,50
3115	Einzahlungen aus Besitz und wirtschaftlicher Tätigkeit	11 000,00	6 600,00	6 030,00
3116	Einzahlungen aus Veräußerung von geringwertigen Wirtschaftsgütern (GWG) und sonstige Einzahlungen	39 800,00	39 800,00	5 643,56
<b>312</b>	<b>Einzahlungen aus Transfers</b>	<b>1 150 000,00</b>	<b>1 681 900,00</b>	<b>353 180,28</b>
3121	Transferzahlungen von Trägern des öffentlichen Rechts	428 000,00	821 900,00	27 449,00
3122	Transferzahlungen von Beteiligungen	0,00	0,00	0,00
3123	Transferzahlungen von Unternehmen (inkl. Finanzunternehmen)	342 000,00	480 000,00	0,00
3124	Transferzahlungen von Haushalten und Organisationen ohne Erwerbscharakter	380 000,00	380 000,00	325 731,28
3125	Transferzahlungen vom Ausland	0,00	0,00	0,00
3126	Investitions- und Tilgungszuschüsse zwischen Unternehmungen und Betrieben der Gebietskörperschaft und der Gebietskörperschaft	0,00	0,00	0,00
<b>313</b>	<b>Einzahlungen aus Finanzerträgen</b>	<b>0,00</b>	<b>0,00</b>	<b>47,35</b>
3131	Einzahlungen aus Zinserträgen	0,00	0,00	47,35
3132	Einzahlungen aus Zinsen aus derivativen Finanzinstrumenten mit und ohne Grundgeschäft	0,00	0,00	0,00
3133	Einzahlungen aus Gewinnentnahmen von marktbestimmten Betrieben	0,00	0,00	0,00
3134	Sonstige Einzahlungen aus Finanzerträgen	0,00	0,00	0,00
3135	Einzahlungen aus Dividenden/Gewinnausschüttungen	0,00	0,00	0,00
<b>31</b>	<b>Summe Einzahlungen operative Gebarung</b>	<b>1 216 100,00</b>	<b>1 729 200,00</b>	<b>365 586,69</b>
<b>321</b>	<b>Auszahlungen aus Personalaufwand</b>	<b>109 300,00</b>	<b>104 300,00</b>	<b>71 677,17</b>
3211	Auszahlungen für Personalaufwand (Bezüge, Nebengebühren, und Mehrleistungsvergütungen)	83 300,00	80 500,00	62 254,17
3212	Auszahlungen für gesetzliche und freiwillige Sozialaufwendungen	25 900,00	23 400,00	9 077,64
3213	Auszahlungen aus sonstigem Personalaufwand	100,00	400,00	345,36
<b>322</b>	<b>Auszahlungen aus Sachaufwand</b>	<b>1 634 100,00</b>	<b>1 676 500,00</b>	<b>942 703,64</b>
3221	Auszahlungen für Gebrauchs- und Verbrauchsgüter, Handelswaren	4 500,00	3 500,00	2 777,85
3222	Auszahlungen für Verwaltungs- und Betriebsaufwand	23 000,00	36 300,00	38 516,19
3223	Auszahlungen für Leasing- und Mietaufwand	12 100,00	10 800,00	11 210,66
3224	Auszahlungen für Instandhaltung	303 700,00	276 300,00	193 999,65
3225	Sonstige Auszahlungen aus Sachaufwand	1 290 800,00	1 349 600,00	696 199,29
3226	Auszahlungen aus der Inanspruchnahme von Haftungen	0,00	0,00	0,00
<b>323</b>	<b>Auszahlungen aus Transfers</b>	<b>261 200,00</b>	<b>399 200,00</b>	<b>326 226,91</b>
3231	Transferzahlungen an Träger des öffentlichen Rechts	260 800,00	398 800,00	326 040,00

## Straßen- und Wasserbau, Verkehr (Gruppe 6)

MVAG	Mittelverwendungs- und aufbringungsgruppen (1. und 2. Ebene)	VA 2025	VA 2024	RA 2023
3232	Transferzahlungen an Beteiligungen	0,00	0,00	0,00
3233	Transferzahlungen an Unternehmen (inkl. Finanzunternehmen)	0,00	0,00	0,00
3234	Transferzahlungen an Haushalte und Organisationen ohne Erwerbscharakter	400,00	400,00	186,91
3235	Transferzahlungen an das Ausland	0,00	0,00	0,00
3236	Investitions- und Tilgungszuschüsse zwischen Unternehmungen und Betrieben der Gebietskörperschaft und der Gebietskörperschaft	0,00	0,00	0,00
<b>324</b>	<b>Auszahlungen aus Finanzaufwand</b>	<b>100,00</b>	<b>300,00</b>	<b>376,64</b>
3241	Auszahlungen für Zinsen	0,00	200,00	376,64
3242	Auszahlungen für Zinsen aus derivativen Finanzinstrumenten mit und ohne Grundgeschäft	0,00	0,00	0,00
3243	Auszahlungen aus Gewinnentnahmen von marktbestimmten Betrieben	0,00	0,00	0,00
3244	Sonstige Auszahlungen aus Finanzaufwendungen	100,00	100,00	0,00
<b>32</b>	<b>Summe Auszahlungen operative Gebarung</b>	<b>2 004 700,00</b>	<b>2 180 300,00</b>	<b>1 340 984,36</b>
<b>SA1</b>	<b>Saldo (1) Geldfluss aus der operativen Gebarung (31 – 32)</b>	<b>-788 600,00</b>	<b>-451 100,00</b>	<b>-975 397,67</b>
<b>331</b>	<b>Einzahlungen aus der Investitionstätigkeit</b>	<b>0,00</b>	<b>0,00</b>	<b>36 796,28</b>
3311	Einzahlungen aus der Veräußerung von immateriellem Vermögen	0,00	0,00	0,00
3312	Einzahlungen aus der Veräußerung von Grundstücken und Grundstückeinrichtungen	0,00	0,00	36 796,28
3313	Einzahlungen aus der Veräußerung von Gebäuden und Bauten	0,00	0,00	0,00
3314	Einzahlungen aus der Veräußerung von technischen Anlagen, Fahrzeugen und Maschinen	0,00	0,00	0,00
3315	Einzahlungen aus der Veräußerung von Amts-, Betriebs- und Geschäftsausstattung	0,00	0,00	0,00
3316	Einzahlungen aus der Veräußerung von Kulturgütern	0,00	0,00	0,00
3317	Einzahlungen aus der Veräußerung von Beteiligungen	0,00	0,00	0,00
3318	Einzahlungen aus der Veräußerung von kofinanzierten Schutzbauten	0,00	0,00	0,00
<b>332</b>	<b>Einzahlungen aus der Rückzahlung von Darlehen sowie gewährten Vorschüssen</b>	<b>0,00</b>	<b>0,00</b>	<b>0,00</b>
3321	Einzahlungen aus Darlehen an Träger des öffentlichen Rechts	0,00	0,00	0,00
3322	Einzahlungen aus Darlehen an Beteiligungen	0,00	0,00	0,00
3323	Einzahlungen aus Darlehen an Unternehmen und Haushalte	0,00	0,00	0,00
3325	Einzahlungen aus Vorschüssen und Anzahlungen	0,00	0,00	0,00
<b>333</b>	<b>Einzahlungen aus Kapitaltransfers</b>	<b>0,00</b>	<b>544 800,00</b>	<b>207 794,00</b>
3331	Kapitaltransferzahlungen von Trägern des öffentlichen Rechts	0,00	479 800,00	205 964,00
3332	Kapitaltransferzahlungen von Beteiligungen	0,00	65 000,00	0,00
3333	Kapitaltransferzahlungen von Unternehmen	0,00	0,00	0,00
3334	Kapitaltransferzahlungen von Haushalten und Organisationen ohne Erwerbscharakter	0,00	0,00	1 830,00
3335	Kapitaltransferzahlungen vom Ausland	0,00	0,00	0,00
<b>33</b>	<b>Summe Einzahlungen investive Gebarung</b>	<b>0,00</b>	<b>544 800,00</b>	<b>244 590,28</b>

## Straßen- und Wasserbau, Verkehr (Gruppe 6)

MVAG	Mittelverwendungs- und aufbringungsgruppen (1. und 2. Ebene)	VA 2025	VA 2024	RA 2023
<b>341</b>	<b>Auszahlungen aus der Investitionstätigkeit</b>	<b>466 500,00</b>	<b>947 900,00</b>	<b>960 985,52</b>
3411	Auszahlungen für den Erwerb von immateriellem Vermögen	0,00	0,00	0,00
3412	Auszahlungen für den Erwerb von Grundstücken und Grundstückseinrichtungen	465 000,00	946 400,00	945 827,03
3413	Auszahlungen für den Erwerb von Gebäuden und Bauten	0,00	0,00	0,00
3414	Auszahlungen für den Erwerb von technischen Anlagen, Fahrzeugen und Maschinen	1 500,00	1 500,00	15 158,49
3415	Auszahlungen für den Erwerb von Amts-, Betriebs- und Geschäftsausstattung	0,00	0,00	0,00
3416	Auszahlungen für den Erwerb von Kulturgütern	0,00	0,00	0,00
3417	Auszahlungen für den Erwerb von Beteiligungen	0,00	0,00	0,00
3418	Auszahlungen für den Erwerb von kofinanzierten Schutzbauten	0,00	0,00	0,00
<b>342</b>	<b>Auszahlungen aus der Gewährung von Darlehen sowie gewährten Vorschüssen</b>	<b>0,00</b>	<b>0,00</b>	<b>0,00</b>
3421	Auszahlungen von Darlehen an Träger des öffentlichen Rechts	0,00	0,00	0,00
3422	Auszahlungen von Darlehen an Beteiligungen	0,00	0,00	0,00
3423	Auszahlungen von Darlehen an Unternehmen und Haushalte	0,00	0,00	0,00
3425	Auszahlungen von Vorschüssen und Anzahlungen	0,00	0,00	0,00
<b>343</b>	<b>Auszahlungen aus Kapitaltransfers</b>	<b>300 000,00</b>	<b>300 000,00</b>	<b>0,00</b>
3431	Kapitaltransferzahlungen an Träger des öffentlichen Rechts	300 000,00	300 000,00	0,00
3432	Kapitaltransferzahlungen an Beteiligungen	0,00	0,00	0,00
3433	Kapitaltransferzahlungen an Unternehmen (Finanzunternehmen)	0,00	0,00	0,00
3434	Kapitaltransferzahlungen an Haushalte und Organisationen ohne Erwerbscharakter	0,00	0,00	0,00
3435	Kapitaltransferzahlungen an das Ausland	0,00	0,00	0,00
<b>34</b>	<b>Summe Auszahlungen investive Gebarung</b>	<b>766 500,00</b>	<b>1 247 900,00</b>	<b>960 985,52</b>
<b>SA2</b>	<b>Saldo (2) Geldfluss aus der investiven Gebarung (33 – 34)</b>	<b>-766 500,00</b>	<b>-703 100,00</b>	<b>-716 395,24</b>
<b>SA3</b>	<b>Saldo (3) Nettofinanzierungssaldo (Saldo 1 + Saldo 2)</b>	<b>-1 555 100,00</b>	<b>-1 154 200,00</b>	<b>-1 691 792,91</b>
<b>351</b>	<b>Einzahlungen aus der Aufnahme von Finanzschulden</b>	<b>0,00</b>	<b>0,00</b>	<b>0,00</b>
3511	Einzahlungen aus empfangenen Darlehen von öffentlichen Körperschaften und Rechtsträgern	0,00	0,00	0,00
3512	Einzahlungen aus empfangenen Darlehen von Beteiligungen	0,00	0,00	0,00
3513	Einzahlungen aus empfangenen Darlehen von Unternehmen und privaten Haushalten	0,00	0,00	0,00
3514	Einzahlungen aus Finanzschulden (Finanzunternehmen)	0,00	0,00	0,00
3515	Einzahlungen aus Aufnahmen von Leasingverbindlichkeiten	0,00	0,00	0,00
<b>353</b>	<b>Einzahlungen infolge eines Kapitaltausches bei derivativen Finanzinstrumenten mit Grundgeschäft</b>	<b>0,00</b>	<b>0,00</b>	<b>0,00</b>
3530	Einzahlungen infolge eines Kapitaltausches bei derivativen Finanzinstrumenten mit Grundgeschäft	0,00	0,00	0,00
<b>355</b>	<b>Einzahlungen aus dem Abgang von Finanzinstrumenten</b>	<b>0,00</b>	<b>0,00</b>	<b>0,00</b>

## Straßen- und Wasserbau, Verkehr (Gruppe 6)

MVAG	Mittelverwendungs- und aufbringungsgruppen (1. und 2. Ebene)	VA 2025	VA 2024	RA 2023
3550	Einzahlungen aus dem Abgang von Finanzinstrumenten	0,00	0,00	0,00
<b>35</b>	<b>Summe Einzahlungen aus der Finanzierungstätigkeit</b>	<b>0,00</b>	<b>0,00</b>	<b>0,00</b>
<b>361</b>	<b>Auszahlungen aus der Tilgung von Finanzschulden</b>	<b>0,00</b>	<b>18 000,00</b>	<b>0,00</b>
3611	Auszahlungen aus empfangenen Darlehen von öffentlichen Körperschaften und Rechtsträgern	0,00	18 000,00	0,00
3612	Auszahlungen aus empfangenen Darlehen von Beteiligungen	0,00	0,00	0,00
3613	Auszahlungen aus empfangenen Darlehen von Unternehmen und privaten Haushalten	0,00	0,00	0,00
3614	Auszahlungen aus Finanzschulden	0,00	0,00	0,00
3615	Auszahlungen aus Rückzahlungen von Leasingverbindlichkeiten	0,00	0,00	0,00
<b>363</b>	<b>Auszahlungen infolge eines Kapitaltausches bei derivativen Finanzinstrumenten mit Grundgeschäft</b>	<b>0,00</b>	<b>0,00</b>	<b>0,00</b>
3630	Auszahlungen infolge eines Kapitaltausches bei derivativen Finanzinstrumenten mit Grundgeschäft	0,00	0,00	0,00
<b>365</b>	<b>Auszahlungen für den Erwerb von Finanzinstrumenten</b>	<b>0,00</b>	<b>0,00</b>	<b>0,00</b>
3650	Auszahlungen für den Erwerb von Finanzinstrumenten	0,00	0,00	0,00
<b>36</b>	<b>Summe Auszahlungen aus der Finanzierungstätigkeit</b>	<b>0,00</b>	<b>18 000,00</b>	<b>0,00</b>
<b>SA4</b>	<b>Saldo (4) Geldfluss aus der Finanzierungstätigkeit (35 – 36)</b>	<b>0,00</b>	<b>-18 000,00</b>	<b>0,00</b>
<b>SA5</b>	<b>Saldo (5) Geldfluss aus der voranschlagswirksamen Gebarung (Saldo 3 + Saldo 4)</b>	<b>-1 555 100,00</b>	<b>-1 172 200,00</b>	<b>-1 691 792,91</b>



## Wirtschaftsförderung (Gruppe 7)

MVAG	Mittelverwendungs- und aufbringungsgruppen (1. und 2. Ebene)	VA 2025	VA 2024	RA 2023
<b>311</b>	<b>Einzahlungen aus operativer Verwaltungstätigkeit</b>	<b>30 100,00</b>	<b>32 000,00</b>	<b>21 091,41</b>
3111	Einzahlungen aus eigenen Abgaben	0,00	0,00	0,00
3112	Einzahlungen aus Ertragsanteilen	0,00	0,00	0,00
3113	Einzahlungen aus Gebühren	0,00	0,00	0,00
3114	Einzahlungen aus Leistungen	5 100,00	7 000,00	4 623,63
3115	Einzahlungen aus Besitz und wirtschaftlicher Tätigkeit	0,00	0,00	0,00
3116	Einzahlungen aus Veräußerung von geringwertigen Wirtschaftsgütern (GWG) und sonstige Einzahlungen	25 000,00	25 000,00	16 467,78
<b>312</b>	<b>Einzahlungen aus Transfers</b>	<b>0,00</b>	<b>11 100,00</b>	<b>47 658,50</b>
3121	Transferzahlungen von Trägern des öffentlichen Rechts	0,00	11 100,00	20 450,50
3122	Transferzahlungen von Beteiligungen	0,00	0,00	0,00
3123	Transferzahlungen von Unternehmen (inkl. Finanzunternehmen)	0,00	0,00	0,00
3124	Transferzahlungen von Haushalten und Organisationen ohne Erwerbscharakter	0,00	0,00	27 208,00
3125	Transferzahlungen vom Ausland	0,00	0,00	0,00
3126	Investitions- und Tilgungszuschüsse zwischen Unternehmungen und Betrieben der Gebietskörperschaft und der Gebietskörperschaft	0,00	0,00	0,00
<b>313</b>	<b>Einzahlungen aus Finanzerträgen</b>	<b>0,00</b>	<b>0,00</b>	<b>82,68</b>
3131	Einzahlungen aus Zinserträgen	0,00	0,00	82,68
3132	Einzahlungen aus Zinsen aus derivativen Finanzinstrumenten mit und ohne Grundgeschäft	0,00	0,00	0,00
3133	Einzahlungen aus Gewinnentnahmen von marktbestimmten Betrieben	0,00	0,00	0,00
3134	Sonstige Einzahlungen aus Finanzerträgen	0,00	0,00	0,00
3135	Einzahlungen aus Dividenden/Gewinnausschüttungen	0,00	0,00	0,00
<b>31</b>	<b>Summe Einzahlungen operative Gebarung</b>	<b>30 100,00</b>	<b>43 100,00</b>	<b>68 832,59</b>
<b>321</b>	<b>Auszahlungen aus Personalaufwand</b>	<b>167 900,00</b>	<b>170 200,00</b>	<b>148 233,07</b>
3211	Auszahlungen für Personalaufwand (Bezüge, Nebengebühren, und Mehrleistungsvergütungen)	134 700,00	136 800,00	119 140,66
3212	Auszahlungen für gesetzliche und freiwillige Sozialaufwendungen	33 200,00	33 400,00	29 092,41
3213	Auszahlungen aus sonstigem Personalaufwand	0,00	0,00	0,00
<b>322</b>	<b>Auszahlungen aus Sachaufwand</b>	<b>222 900,00</b>	<b>218 200,00</b>	<b>224 648,06</b>
3221	Auszahlungen für Gebrauchs- und Verbrauchsgüter, Handelswaren	5 100,00	5 100,00	897,17
3222	Auszahlungen für Verwaltungs- und Betriebsaufwand	6 400,00	5 700,00	8 819,83
3223	Auszahlungen für Leasing- und Mietaufwand	4 500,00	4 100,00	3 794,28
3224	Auszahlungen für Instandhaltung	2 200,00	1 000,00	284,68
3225	Sonstige Auszahlungen aus Sachaufwand	204 700,00	202 300,00	210 852,10
3226	Auszahlungen aus der Inanspruchnahme von Haftungen	0,00	0,00	0,00
<b>323</b>	<b>Auszahlungen aus Transfers</b>	<b>425 400,00</b>	<b>459 100,00</b>	<b>379 222,86</b>
3231	Transferzahlungen an Träger des öffentlichen Rechts	34 300,00	34 300,00	23 908,20

## Wirtschaftsförderung (Gruppe 7)

MVAG	Mittelverwendungs- und aufbringungsgruppen (1. und 2. Ebene)	VA 2025	VA 2024	RA 2023
3232	Transferzahlungen an Beteiligungen	0,00	0,00	0,00
3233	Transferzahlungen an Unternehmen (inkl. Finanzunternehmen)	218 300,00	259 000,00	182 297,94
3234	Transferzahlungen an Haushalte und Organisationen ohne Erwerbscharakter	172 800,00	165 800,00	173 016,72
3235	Transferzahlungen an das Ausland	0,00	0,00	0,00
3236	Investitions- und Tilgungszuschüsse zwischen Unternehmungen und Betrieben der Gebietskörperschaft und der Gebietskörperschaft	0,00	0,00	0,00
<b>324</b>	<b>Auszahlungen aus Finanzaufwand</b>	<b>0,00</b>	<b>0,00</b>	<b>0,00</b>
3241	Auszahlungen für Zinsen	0,00	0,00	0,00
3242	Auszahlungen für Zinsen aus derivativen Finanzinstrumenten mit und ohne Grundgeschäft	0,00	0,00	0,00
3243	Auszahlungen aus Gewinnentnahmen von marktbestimmten Betrieben	0,00	0,00	0,00
3244	Sonstige Auszahlungen aus Finanzaufwendungen	0,00	0,00	0,00
<b>32</b>	<b>Summe Auszahlungen operative Gebarung</b>	<b>816 200,00</b>	<b>847 500,00</b>	<b>752 103,99</b>
<b>SA1</b>	<b>Saldo (1) Geldfluss aus der operativen Gebarung (31 – 32)</b>	<b>-786 100,00</b>	<b>-804 400,00</b>	<b>-683 271,40</b>
<b>331</b>	<b>Einzahlungen aus der Investitionstätigkeit</b>	<b>0,00</b>	<b>0,00</b>	<b>0,00</b>
3311	Einzahlungen aus der Veräußerung von immateriellem Vermögen	0,00	0,00	0,00
3312	Einzahlungen aus der Veräußerung von Grundstücken und Grundstückeinrichtungen	0,00	0,00	0,00
3313	Einzahlungen aus der Veräußerung von Gebäuden und Bauten	0,00	0,00	0,00
3314	Einzahlungen aus der Veräußerung von technischen Anlagen, Fahrzeugen und Maschinen	0,00	0,00	0,00
3315	Einzahlungen aus der Veräußerung von Amts-, Betriebs- und Geschäftsausstattung	0,00	0,00	0,00
3316	Einzahlungen aus der Veräußerung von Kulturgütern	0,00	0,00	0,00
3317	Einzahlungen aus der Veräußerung von Beteiligungen	0,00	0,00	0,00
3318	Einzahlungen aus der Veräußerung von kofinanzierten Schutzbauten	0,00	0,00	0,00
<b>332</b>	<b>Einzahlungen aus der Rückzahlung von Darlehen sowie gewährten Vorschüssen</b>	<b>0,00</b>	<b>0,00</b>	<b>0,00</b>
3321	Einzahlungen aus Darlehen an Träger des öffentlichen Rechts	0,00	0,00	0,00
3322	Einzahlungen aus Darlehen an Beteiligungen	0,00	0,00	0,00
3323	Einzahlungen aus Darlehen an Unternehmen und Haushalte	0,00	0,00	0,00
3325	Einzahlungen aus Vorschüssen und Anzahlungen	0,00	0,00	0,00
<b>333</b>	<b>Einzahlungen aus Kapitaltransfers</b>	<b>0,00</b>	<b>0,00</b>	<b>4 500,00</b>
3331	Kapitaltransferzahlungen von Trägern des öffentlichen Rechts	0,00	0,00	4 500,00
3332	Kapitaltransferzahlungen von Beteiligungen	0,00	0,00	0,00
3333	Kapitaltransferzahlungen von Unternehmen	0,00	0,00	0,00
3334	Kapitaltransferzahlungen von Haushalten und Organisationen ohne Erwerbscharakter	0,00	0,00	0,00
3335	Kapitaltransferzahlungen vom Ausland	0,00	0,00	0,00
<b>33</b>	<b>Summe Einzahlungen investive Gebarung</b>	<b>0,00</b>	<b>0,00</b>	<b>4 500,00</b>

## Wirtschaftsförderung (Gruppe 7)

MVAG	Mittelverwendungs- und aufbringungsgruppen (1. und 2. Ebene)	VA 2025	VA 2024	RA 2023
<b>341</b>	<b>Auszahlungen aus der Investitionstätigkeit</b>	<b>0,00</b>	<b>0,00</b>	<b>4 500,00</b>
3411	Auszahlungen für den Erwerb von immateriellem Vermögen	0,00	0,00	0,00
3412	Auszahlungen für den Erwerb von Grundstücken und Grundstückseinrichtungen	0,00	0,00	0,00
3413	Auszahlungen für den Erwerb von Gebäuden und Bauten	0,00	0,00	0,00
3414	Auszahlungen für den Erwerb von technischen Anlagen, Fahrzeugen und Maschinen	0,00	0,00	0,00
3415	Auszahlungen für den Erwerb von Amts-, Betriebs- und Geschäftsausstattung	0,00	0,00	4 500,00
3416	Auszahlungen für den Erwerb von Kulturgütern	0,00	0,00	0,00
3417	Auszahlungen für den Erwerb von Beteiligungen	0,00	0,00	0,00
3418	Auszahlungen für den Erwerb von kofinanzierten Schutzbauten	0,00	0,00	0,00
<b>342</b>	<b>Auszahlungen aus der Gewährung von Darlehen sowie gewährten Vorschüssen</b>	<b>0,00</b>	<b>0,00</b>	<b>0,00</b>
3421	Auszahlungen von Darlehen an Träger des öffentlichen Rechts	0,00	0,00	0,00
3422	Auszahlungen von Darlehen an Beteiligungen	0,00	0,00	0,00
3423	Auszahlungen von Darlehen an Unternehmen und Haushalte	0,00	0,00	0,00
3425	Auszahlungen von Vorschüssen und Anzahlungen	0,00	0,00	0,00
<b>343</b>	<b>Auszahlungen aus Kapitaltransfers</b>	<b>700,00</b>	<b>700,00</b>	<b>5 000,00</b>
3431	Kapitaltransferzahlungen an Träger des öffentlichen Rechts	0,00	0,00	5 000,00
3432	Kapitaltransferzahlungen an Beteiligungen	0,00	0,00	0,00
3433	Kapitaltransferzahlungen an Unternehmen (Finanzunternehmen)	0,00	0,00	0,00
3434	Kapitaltransferzahlungen an Haushalte und Organisationen ohne Erwerbscharakter	700,00	700,00	0,00
3435	Kapitaltransferzahlungen an das Ausland	0,00	0,00	0,00
<b>34</b>	<b>Summe Auszahlungen investive Gebarung</b>	<b>700,00</b>	<b>700,00</b>	<b>9 500,00</b>
<b>SA2</b>	<b>Saldo (2) Geldfluss aus der investiven Gebarung (33 – 34)</b>	<b>-700,00</b>	<b>-700,00</b>	<b>-5 000,00</b>
<b>SA3</b>	<b>Saldo (3) Nettofinanzierungssaldo (Saldo 1 + Saldo 2)</b>	<b>-786 800,00</b>	<b>-805 100,00</b>	<b>-688 271,40</b>
<b>351</b>	<b>Einzahlungen aus der Aufnahme von Finanzschulden</b>	<b>0,00</b>	<b>0,00</b>	<b>0,00</b>
3511	Einzahlungen aus empfangenen Darlehen von öffentlichen Körperschaften und Rechtsträgern	0,00	0,00	0,00
3512	Einzahlungen aus empfangenen Darlehen von Beteiligungen	0,00	0,00	0,00
3513	Einzahlungen aus empfangenen Darlehen von Unternehmen und privaten Haushalten	0,00	0,00	0,00
3514	Einzahlungen aus Finanzschulden (Finanzunternehmen)	0,00	0,00	0,00
3515	Einzahlungen aus Aufnahmen von Leasingverbindlichkeiten	0,00	0,00	0,00
<b>353</b>	<b>Einzahlungen infolge eines Kapitaltausches bei derivativen Finanzinstrumenten mit Grundgeschäft</b>	<b>0,00</b>	<b>0,00</b>	<b>0,00</b>
3530	Einzahlungen infolge eines Kapitaltausches bei derivativen Finanzinstrumenten mit Grundgeschäft	0,00	0,00	0,00
<b>355</b>	<b>Einzahlungen aus dem Abgang von Finanzinstrumenten</b>	<b>0,00</b>	<b>0,00</b>	<b>0,00</b>

## Wirtschaftsförderung (Gruppe 7)

MVAG	Mittelverwendungs- und aufbringungsgruppen (1. und 2. Ebene)	VA 2025	VA 2024	RA 2023
3550	Einzahlungen aus dem Abgang von Finanzinstrumenten	0,00	0,00	0,00
<b>35</b>	<b>Summe Einzahlungen aus der Finanzierungstätigkeit</b>	<b>0,00</b>	<b>0,00</b>	<b>0,00</b>
<b>361</b>	<b>Auszahlungen aus der Tilgung von Finanzschulden</b>	<b>0,00</b>	<b>0,00</b>	<b>0,00</b>
3611	Auszahlungen aus empfangenen Darlehen von öffentlichen Körperschaften und Rechtsträgern	0,00	0,00	0,00
3612	Auszahlungen aus empfangenen Darlehen von Beteiligungen	0,00	0,00	0,00
3613	Auszahlungen aus empfangenen Darlehen von Unternehmen und privaten Haushalten	0,00	0,00	0,00
3614	Auszahlungen aus Finanzschulden	0,00	0,00	0,00
3615	Auszahlungen aus Rückzahlungen von Leasingverbindlichkeiten	0,00	0,00	0,00
<b>363</b>	<b>Auszahlungen infolge eines Kapitaltausches bei derivativen Finanzinstrumenten mit Grundgeschäft</b>	<b>0,00</b>	<b>0,00</b>	<b>0,00</b>
3630	Auszahlungen infolge eines Kapitaltausches bei derivativen Finanzinstrumenten mit Grundgeschäft	0,00	0,00	0,00
<b>365</b>	<b>Auszahlungen für den Erwerb von Finanzinstrumenten</b>	<b>0,00</b>	<b>0,00</b>	<b>0,00</b>
3650	Auszahlungen für den Erwerb von Finanzinstrumenten	0,00	0,00	0,00
<b>36</b>	<b>Summe Auszahlungen aus der Finanzierungstätigkeit</b>	<b>0,00</b>	<b>0,00</b>	<b>0,00</b>
<b>SA4</b>	<b>Saldo (4) Geldfluss aus der Finanzierungstätigkeit (35 – 36)</b>	<b>0,00</b>	<b>0,00</b>	<b>0,00</b>
<b>SA5</b>	<b>Saldo (5) Geldfluss aus der voranschlagswirksamen Gebarung (Saldo 3 + Saldo 4)</b>	<b>-786 800,00</b>	<b>-805 100,00</b>	<b>-688 271,40</b>

## Dienstleistungen (Gruppe 8)

MVAG	Mittelverwendungs- und aufbringungsgruppen (1. und 2. Ebene)	VA 2025	VA 2024	RA 2023
<b>311</b>	<b>Einzahlungen aus operativer Verwaltungstätigkeit</b>	<b>16 856 300,00</b>	<b>15 050 700,00</b>	<b>15 016 092,40</b>
3111	Einzahlungen aus eigenen Abgaben	0,00	0,00	0,00
3112	Einzahlungen aus Ertragsanteilen	0,00	0,00	0,00
3113	Einzahlungen aus Gebühren	8 669 500,00	8 102 300,00	7 752 396,84
3114	Einzahlungen aus Leistungen	3 132 000,00	2 847 300,00	2 973 465,00
3115	Einzahlungen aus Besitz und wirtschaftlicher Tätigkeit	4 040 000,00	3 891 800,00	3 650 013,89
3116	Einzahlungen aus Veräußerung von geringwertigen Wirtschaftsgütern (GWG) und sonstige Einzahlungen	1 014 800,00	209 300,00	640 216,67
<b>312</b>	<b>Einzahlungen aus Transfers</b>	<b>172 300,00</b>	<b>504 900,00</b>	<b>186 629,03</b>
3121	Transferzahlungen von Trägern des öffentlichen Rechts	152 300,00	460 900,00	185 922,36
3122	Transferzahlungen von Beteiligungen	0,00	0,00	0,00
3123	Transferzahlungen von Unternehmen (inkl. Finanzunternehmen)	20 000,00	44 000,00	706,67
3124	Transferzahlungen von Haushalten und Organisationen ohne Erwerbscharakter	0,00	0,00	0,00
3125	Transferzahlungen vom Ausland	0,00	0,00	0,00
3126	Investitions- und Tilgungszuschüsse zwischen Unternehmungen und Betrieben der Gebietskörperschaft und der Gebietskörperschaft	0,00	0,00	0,00
<b>313</b>	<b>Einzahlungen aus Finanzerträgen</b>	<b>35 600,00</b>	<b>14 800,00</b>	<b>103 517,69</b>
3131	Einzahlungen aus Zinserträgen	35 600,00	14 800,00	103 517,69
3132	Einzahlungen aus Zinsen aus derivativen Finanzinstrumenten mit und ohne Grundgeschäft	0,00	0,00	0,00
3133	Einzahlungen aus Gewinnentnahmen von marktbestimmten Betrieben	0,00	0,00	0,00
3134	Sonstige Einzahlungen aus Finanzerträgen	0,00	0,00	0,00
3135	Einzahlungen aus Dividenden/Gewinnausschüttungen	0,00	0,00	0,00
<b>31</b>	<b>Summe Einzahlungen operative Gebarung</b>	<b>17 064 200,00</b>	<b>15 570 400,00</b>	<b>15 306 239,12</b>
<b>321</b>	<b>Auszahlungen aus Personalaufwand</b>	<b>6 165 300,00</b>	<b>5 087 100,00</b>	<b>4 780 151,15</b>
3211	Auszahlungen für Personalaufwand (Bezüge, Nebengebühren, und Mehrleistungsvergütungen)	4 895 700,00	3 988 600,00	3 795 815,39
3212	Auszahlungen für gesetzliche und freiwillige Sozialaufwendungen	1 265 100,00	1 093 900,00	980 112,61
3213	Auszahlungen aus sonstigem Personalaufwand	4 500,00	4 600,00	4 223,15
<b>322</b>	<b>Auszahlungen aus Sachaufwand</b>	<b>9 119 400,00</b>	<b>9 275 500,00</b>	<b>8 568 446,93</b>
3221	Auszahlungen für Gebrauchs- und Verbrauchsgüter, Handelswaren	517 900,00	557 100,00	439 938,46
3222	Auszahlungen für Verwaltungs- und Betriebsaufwand	1 278 700,00	1 454 700,00	1 284 110,87
3223	Auszahlungen für Leasing- und Mietaufwand	216 500,00	218 100,00	180 944,81
3224	Auszahlungen für Instandhaltung	1 771 300,00	1 757 700,00	1 953 910,80
3225	Sonstige Auszahlungen aus Sachaufwand	5 335 000,00	5 287 900,00	4 709 541,99
3226	Auszahlungen aus der Inanspruchnahme von Haftungen	0,00	0,00	0,00
<b>323</b>	<b>Auszahlungen aus Transfers</b>	<b>18 500,00</b>	<b>17 000,00</b>	<b>5 076,76</b>
3231	Transferzahlungen an Träger des öffentlichen Rechts	11 500,00	11 500,00	1 211,76

## Dienstleistungen (Gruppe 8)

MVAG	Mittelverwendungs- und aufbringungsgruppen (1. und 2. Ebene)	VA 2025	VA 2024	RA 2023
3232	Transferzahlungen an Beteiligungen	0,00	0,00	0,00
3233	Transferzahlungen an Unternehmen (inkl. Finanzunternehmen)	0,00	0,00	0,00
3234	Transferzahlungen an Haushalte und Organisationen ohne Erwerbscharakter	7 000,00	5 500,00	3 865,00
3235	Transferzahlungen an das Ausland	0,00	0,00	0,00
3236	Investitions- und Tilgungszuschüsse zwischen Unternehmungen und Betrieben der Gebietskörperschaft und der Gebietskörperschaft	0,00	0,00	0,00
<b>324</b>	<b>Auszahlungen aus Finanzaufwand</b>	<b>1 766 300,00</b>	<b>1 863 100,00</b>	<b>1 217 273,45</b>
3241	Auszahlungen für Zinsen	1 763 900,00	1 861 000,00	1 215 408,20
3242	Auszahlungen für Zinsen aus derivativen Finanzinstrumenten mit und ohne Grundgeschäft	0,00	0,00	0,00
3243	Auszahlungen aus Gewinnentnahmen von marktbestimmten Betrieben	0,00	0,00	0,00
3244	Sonstige Auszahlungen aus Finanzaufwendungen	2 400,00	2 100,00	1 865,25
<b>32</b>	<b>Summe Auszahlungen operative Gebarung</b>	<b>17 069 500,00</b>	<b>16 242 700,00</b>	<b>14 570 948,29</b>
<b>SA1</b>	<b>Saldo (1) Geldfluss aus der operativen Gebarung (31 – 32)</b>	<b>-5 300,00</b>	<b>-672 300,00</b>	<b>735 290,83</b>
<b>331</b>	<b>Einzahlungen aus der Investitionstätigkeit</b>	<b>100,00</b>	<b>12 600,00</b>	<b>1 144 333,66</b>
3311	Einzahlungen aus der Veräußerung von immateriellem Vermögen	0,00	0,00	0,00
3312	Einzahlungen aus der Veräußerung von Grundstücken und Grundstückeinrichtungen	0,00	0,00	1 144 333,66
3313	Einzahlungen aus der Veräußerung von Gebäuden und Bauten	0,00	0,00	0,00
3314	Einzahlungen aus der Veräußerung von technischen Anlagen, Fahrzeugen und Maschinen	0,00	12 500,00	0,00
3315	Einzahlungen aus der Veräußerung von Amts-, Betriebs- und Geschäftsausstattung	100,00	100,00	0,00
3316	Einzahlungen aus der Veräußerung von Kulturgütern	0,00	0,00	0,00
3317	Einzahlungen aus der Veräußerung von Beteiligungen	0,00	0,00	0,00
3318	Einzahlungen aus der Veräußerung von kofinanzierten Schutzbauten	0,00	0,00	0,00
<b>332</b>	<b>Einzahlungen aus der Rückzahlung von Darlehen sowie gewährten Vorschüssen</b>	<b>127 300,00</b>	<b>363 700,00</b>	<b>0,00</b>
3321	Einzahlungen aus Darlehen an Träger des öffentlichen Rechts	127 300,00	363 700,00	0,00
3322	Einzahlungen aus Darlehen an Beteiligungen	0,00	0,00	0,00
3323	Einzahlungen aus Darlehen an Unternehmen und Haushalte	0,00	0,00	0,00
3325	Einzahlungen aus Vorschüssen und Anzahlungen	0,00	0,00	0,00
<b>333</b>	<b>Einzahlungen aus Kapitaltransfers</b>	<b>569 100,00</b>	<b>1 347 300,00</b>	<b>1 387 886,07</b>
3331	Kapitaltransferzahlungen von Trägern des öffentlichen Rechts	409 100,00	850 400,00	1 161 131,36
3332	Kapitaltransferzahlungen von Beteiligungen	0,00	198 200,00	0,00
3333	Kapitaltransferzahlungen von Unternehmen	0,00	0,00	0,00
3334	Kapitaltransferzahlungen von Haushalten und Organisationen ohne Erwerbscharakter	160 000,00	298 700,00	226 754,71
3335	Kapitaltransferzahlungen vom Ausland	0,00	0,00	0,00
<b>33</b>	<b>Summe Einzahlungen investive Gebarung</b>	<b>696 500,00</b>	<b>1 723 600,00</b>	<b>2 532 219,73</b>

## Dienstleistungen (Gruppe 8)

MVAG	Mittelverwendungs- und aufbringungsgruppen (1. und 2. Ebene)	VA 2025	VA 2024	RA 2023
<b>341</b>	<b>Auszahlungen aus der Investitionstätigkeit</b>	<b>11 648 400,00</b>	<b>13 446 800,00</b>	<b>6 175 463,86</b>
3411	Auszahlungen für den Erwerb von immateriellem Vermögen	20 000,00	20 000,00	19 588,20
3412	Auszahlungen für den Erwerb von Grundstücken und Grundstückseinrichtungen	10 138 700,00	12 687 000,00	5 120 712,02
3413	Auszahlungen für den Erwerb von Gebäuden und Bauten	1 294 900,00	547 100,00	752 784,08
3414	Auszahlungen für den Erwerb von technischen Anlagen, Fahrzeugen und Maschinen	107 500,00	155 400,00	262 904,79
3415	Auszahlungen für den Erwerb von Amts-, Betriebs- und Geschäftsausstattung	87 300,00	37 300,00	19 474,77
3416	Auszahlungen für den Erwerb von Kulturgütern	0,00	0,00	0,00
3417	Auszahlungen für den Erwerb von Beteiligungen	0,00	0,00	0,00
3418	Auszahlungen für den Erwerb von kofinanzierten Schutzbauten	0,00	0,00	0,00
<b>342</b>	<b>Auszahlungen aus der Gewährung von Darlehen sowie gewährten Vorschüssen</b>	<b>86 500,00</b>	<b>85 000,00</b>	<b>0,00</b>
3421	Auszahlungen von Darlehen an Träger des öffentlichen Rechts	86 500,00	85 000,00	0,00
3422	Auszahlungen von Darlehen an Beteiligungen	0,00	0,00	0,00
3423	Auszahlungen von Darlehen an Unternehmen und Haushalte	0,00	0,00	0,00
3425	Auszahlungen von Vorschüssen und Anzahlungen	0,00	0,00	0,00
<b>343</b>	<b>Auszahlungen aus Kapitaltransfers</b>	<b>490 000,00</b>	<b>560 000,00</b>	<b>485 871,65</b>
3431	Kapitaltransferzahlungen an Träger des öffentlichen Rechts	0,00	0,00	0,00
3432	Kapitaltransferzahlungen an Beteiligungen	0,00	0,00	0,00
3433	Kapitaltransferzahlungen an Unternehmen (Finanzunternehmen)	490 000,00	490 000,00	455 871,65
3434	Kapitaltransferzahlungen an Haushalte und Organisationen ohne Erwerbscharakter	0,00	70 000,00	30 000,00
3435	Kapitaltransferzahlungen an das Ausland	0,00	0,00	0,00
<b>34</b>	<b>Summe Auszahlungen investive Gebarung</b>	<b>12 224 900,00</b>	<b>14 091 800,00</b>	<b>6 661 335,51</b>
<b>SA2</b>	<b>Saldo (2) Geldfluss aus der investiven Gebarung (33 – 34)</b>	<b>-11 528 400,00</b>	<b>-12 368 200,00</b>	<b>-4 129 115,78</b>
<b>SA3</b>	<b>Saldo (3) Nettofinanzierungssaldo (Saldo 1 + Saldo 2)</b>	<b>-11 533 700,00</b>	<b>-13 040 500,00</b>	<b>-3 393 824,95</b>
<b>351</b>	<b>Einzahlungen aus der Aufnahme von Finanzschulden</b>	<b>6 735 800,00</b>	<b>8 103 000,00</b>	<b>2 552 879,23</b>
3511	Einzahlungen aus empfangenen Darlehen von öffentlichen Körperschaften und Rechtsträgern	74 800,00	645 900,00	549 838,33
3512	Einzahlungen aus empfangenen Darlehen von Beteiligungen	0,00	0,00	0,00
3513	Einzahlungen aus empfangenen Darlehen von Unternehmen und privaten Haushalten	0,00	0,00	0,00
3514	Einzahlungen aus Finanzschulden (Finanzunternehmen)	6 661 000,00	7 457 100,00	2 003 040,90
3515	Einzahlungen aus Aufnahmen von Leasingverbindlichkeiten	0,00	0,00	0,00
<b>353</b>	<b>Einzahlungen infolge eines Kapitaltausches bei derivativen Finanzinstrumenten mit Grundgeschäft</b>	<b>0,00</b>	<b>0,00</b>	<b>0,00</b>
3530	Einzahlungen infolge eines Kapitaltausches bei derivativen Finanzinstrumenten mit Grundgeschäft	0,00	0,00	0,00
<b>355</b>	<b>Einzahlungen aus dem Abgang von Finanzinstrumenten</b>	<b>0,00</b>	<b>0,00</b>	<b>0,00</b>

## Dienstleistungen (Gruppe 8)

MVAG	Mittelverwendungs- und aufbringungsgruppen (1. und 2. Ebene)	VA 2025	VA 2024	RA 2023
3550	Einzahlungen aus dem Abgang von Finanzinstrumenten	0,00	0,00	0,00
<b>35</b>	<b>Summe Einzahlungen aus der Finanzierungstätigkeit</b>	<b>6 735 800,00</b>	<b>8 103 000,00</b>	<b>2 552 879,23</b>
<b>361</b>	<b>Auszahlungen aus der Tilgung von Finanzschulden</b>	<b>3 132 800,00</b>	<b>2 969 500,00</b>	<b>2 645 687,00</b>
3611	Auszahlungen aus empfangenen Darlehen von öffentlichen Körperschaften und Rechtsträgern	237 300,00	253 500,00	187 725,24
3612	Auszahlungen aus empfangenen Darlehen von Beteiligungen	0,00	0,00	0,00
3613	Auszahlungen aus empfangenen Darlehen von Unternehmen und privaten Haushalten	0,00	0,00	0,00
3614	Auszahlungen aus Finanzschulden	2 895 500,00	2 716 000,00	2 457 961,76
3615	Auszahlungen aus Rückzahlungen von Leasingverbindlichkeiten	0,00	0,00	0,00
<b>363</b>	<b>Auszahlungen infolge eines Kapitaltausches bei derivativen Finanzinstrumenten mit Grundgeschäft</b>	<b>0,00</b>	<b>0,00</b>	<b>0,00</b>
3630	Auszahlungen infolge eines Kapitaltausches bei derivativen Finanzinstrumenten mit Grundgeschäft	0,00	0,00	0,00
<b>365</b>	<b>Auszahlungen für den Erwerb von Finanzinstrumenten</b>	<b>0,00</b>	<b>0,00</b>	<b>0,00</b>
3650	Auszahlungen für den Erwerb von Finanzinstrumenten	0,00	0,00	0,00
<b>36</b>	<b>Summe Auszahlungen aus der Finanzierungstätigkeit</b>	<b>3 132 800,00</b>	<b>2 969 500,00</b>	<b>2 645 687,00</b>
<b>SA4</b>	<b>Saldo (4) Geldfluss aus der Finanzierungstätigkeit (35 – 36)</b>	<b>3 603 000,00</b>	<b>5 133 500,00</b>	<b>-92 807,77</b>
<b>SA5</b>	<b>Saldo (5) Geldfluss aus der voranschlagswirksamen Gebarung (Saldo 3 + Saldo 4)</b>	<b>-7 930 700,00</b>	<b>-7 907 000,00</b>	<b>-3 486 632,72</b>



## Finanzwirtschaft (Gruppe 9)

MVAG	Mittelverwendungs- und aufbringungsgruppen (1. und 2. Ebene)	VA 2025	VA 2024	RA 2023
<b>311</b>	<b>Einzahlungen aus operativer Verwaltungstätigkeit</b>	<b>29 495 300,00</b>	<b>29 409 900,00</b>	<b>29 402 684,25</b>
3111	Einzahlungen aus eigenen Abgaben	11 691 500,00	11 348 000,00	11 762 123,22
3112	Einzahlungen aus Ertragsanteilen	17 629 200,00	17 892 500,00	17 476 168,41
3113	Einzahlungen aus Gebühren	0,00	0,00	0,00
3114	Einzahlungen aus Leistungen	173 500,00	164 300,00	162 192,32
3115	Einzahlungen aus Besitz und wirtschaftlicher Tätigkeit	0,00	0,00	0,00
3116	Einzahlungen aus Veräußerung von geringwertigen Wirtschaftsgütern (GWG) und sonstige Einzahlungen	1 100,00	5 100,00	2 200,30
<b>312</b>	<b>Einzahlungen aus Transfers</b>	<b>1 866 300,00</b>	<b>1 248 200,00</b>	<b>1 351 705,30</b>
3121	Transferzahlungen von Trägern des öffentlichen Rechts	1 866 300,00	1 248 200,00	1 351 705,30
3122	Transferzahlungen von Beteiligungen	0,00	0,00	0,00
3123	Transferzahlungen von Unternehmen (inkl. Finanzunternehmen)	0,00	0,00	0,00
3124	Transferzahlungen von Haushalten und Organisationen ohne Erwerbscharakter	0,00	0,00	0,00
3125	Transferzahlungen vom Ausland	0,00	0,00	0,00
3126	Investitions- und Tilgungszuschüsse zwischen Unternehmungen und Betrieben der Gebietskörperschaft und der Gebietskörperschaft	0,00	0,00	0,00
<b>313</b>	<b>Einzahlungen aus Finanzerträgen</b>	<b>10 600,00</b>	<b>287 100,00</b>	<b>30 295,11</b>
3131	Einzahlungen aus Zinserträgen	4 600,00	10 900,00	24 024,44
3132	Einzahlungen aus Zinsen aus derivativen Finanzinstrumenten mit und ohne Grundgeschäft	0,00	0,00	0,00
3133	Einzahlungen aus Gewinnentnahmen von marktbestimmten Betrieben	0,00	0,00	0,00
3134	Sonstige Einzahlungen aus Finanzerträgen	0,00	0,00	0,00
3135	Einzahlungen aus Dividenden/Gewinnausschüttungen	6 000,00	276 200,00	6 270,67
<b>31</b>	<b>Summe Einzahlungen operative Gebarung</b>	<b>31 372 200,00</b>	<b>30 945 200,00</b>	<b>30 784 684,66</b>
<b>321</b>	<b>Auszahlungen aus Personalaufwand</b>	<b>592 900,00</b>	<b>568 300,00</b>	<b>511 663,99</b>
3211	Auszahlungen für Personalaufwand (Bezüge, Nebengebühren, und Mehrleistungsvergütungen)	472 100,00	451 900,00	406 447,90
3212	Auszahlungen für gesetzliche und freiwillige Sozialaufwendungen	116 100,00	111 600,00	100 852,05
3213	Auszahlungen aus sonstigem Personalaufwand	4 700,00	4 800,00	4 364,04
<b>322</b>	<b>Auszahlungen aus Sachaufwand</b>	<b>87 900,00</b>	<b>104 900,00</b>	<b>78 833,32</b>
3221	Auszahlungen für Gebrauchs- und Verbrauchsgüter, Handelswaren	11 300,00	11 100,00	7 227,22
3222	Auszahlungen für Verwaltungs- und Betriebsaufwand	19 400,00	19 400,00	15 445,51
3223	Auszahlungen für Leasing- und Mietaufwand	3 500,00	3 300,00	3 450,64
3224	Auszahlungen für Instandhaltung	18 100,00	17 600,00	14 762,33
3225	Sonstige Auszahlungen aus Sachaufwand	35 600,00	53 500,00	37 947,62
3226	Auszahlungen aus der Inanspruchnahme von Haftungen	0,00	0,00	0,00
<b>323</b>	<b>Auszahlungen aus Transfers</b>	<b>2 969 200,00</b>	<b>3 724 700,00</b>	<b>3 763 824,21</b>
3231	Transferzahlungen an Träger des öffentlichen Rechts	1 312 200,00	2 140 000,00	2 059 824,21

## Finanzwirtschaft (Gruppe 9)

MVAG	Mittelverwendungs- und aufbringungsgruppen (1. und 2. Ebene)	VA 2025	VA 2024	RA 2023
3232	Transferzahlungen an Beteiligungen	107 000,00	63 700,00	10 000,00
3233	Transferzahlungen an Unternehmen (inkl. Finanzunternehmen)	1 550 000,00	1 521 000,00	1 694 000,00
3234	Transferzahlungen an Haushalte und Organisationen ohne Erwerbscharakter	0,00	0,00	0,00
3235	Transferzahlungen an das Ausland	0,00	0,00	0,00
3236	Investitions- und Tilgungszuschüsse zwischen Unternehmungen und Betrieben der Gebietskörperschaft und der Gebietskörperschaft	0,00	0,00	0,00
<b>324</b>	<b>Auszahlungen aus Finanzaufwand</b>	<b>58 200,00</b>	<b>55 900,00</b>	<b>25 916,74</b>
3241	Auszahlungen für Zinsen	40 000,00	40 000,00	12 031,16
3242	Auszahlungen für Zinsen aus derivativen Finanzinstrumenten mit und ohne Grundgeschäft	0,00	0,00	0,00
3243	Auszahlungen aus Gewinnentnahmen von marktbestimmten Betrieben	0,00	0,00	0,00
3244	Sonstige Auszahlungen aus Finanzaufwendungen	18 200,00	15 900,00	13 885,58
<b>32</b>	<b>Summe Auszahlungen operative Gebarung</b>	<b>3 708 200,00</b>	<b>4 453 800,00</b>	<b>4 380 238,26</b>
<b>SA1</b>	<b>Saldo (1) Geldfluss aus der operativen Gebarung (31 – 32)</b>	<b>27 664 000,00</b>	<b>26 491 400,00</b>	<b>26 404 446,40</b>
<b>331</b>	<b>Einzahlungen aus der Investitionstätigkeit</b>	<b>0,00</b>	<b>0,00</b>	<b>1 177 525,48</b>
3311	Einzahlungen aus der Veräußerung von immateriellem Vermögen	0,00	0,00	0,00
3312	Einzahlungen aus der Veräußerung von Grundstücken und Grundstückeinrichtungen	0,00	0,00	1 177 525,48
3313	Einzahlungen aus der Veräußerung von Gebäuden und Bauten	0,00	0,00	0,00
3314	Einzahlungen aus der Veräußerung von technischen Anlagen, Fahrzeugen und Maschinen	0,00	0,00	0,00
3315	Einzahlungen aus der Veräußerung von Amts-, Betriebs- und Geschäftsausstattung	0,00	0,00	0,00
3316	Einzahlungen aus der Veräußerung von Kulturgütern	0,00	0,00	0,00
3317	Einzahlungen aus der Veräußerung von Beteiligungen	0,00	0,00	0,00
3318	Einzahlungen aus der Veräußerung von kofinanzierten Schutzbauten	0,00	0,00	0,00
<b>332</b>	<b>Einzahlungen aus der Rückzahlung von Darlehen sowie gewährten Vorschüssen</b>	<b>81 700,00</b>	<b>81 700,00</b>	<b>0,00</b>
3321	Einzahlungen aus Darlehen an Träger des öffentlichen Rechts	0,00	0,00	0,00
3322	Einzahlungen aus Darlehen an Beteiligungen	81 700,00	81 700,00	0,00
3323	Einzahlungen aus Darlehen an Unternehmen und Haushalte	0,00	0,00	0,00
3325	Einzahlungen aus Vorschüssen und Anzahlungen	0,00	0,00	0,00
<b>333</b>	<b>Einzahlungen aus Kapitaltransfers</b>	<b>0,00</b>	<b>0,00</b>	<b>0,00</b>
3331	Kapitaltransferzahlungen von Trägern des öffentlichen Rechts	0,00	0,00	0,00
3332	Kapitaltransferzahlungen von Beteiligungen	0,00	0,00	0,00
3333	Kapitaltransferzahlungen von Unternehmen	0,00	0,00	0,00
3334	Kapitaltransferzahlungen von Haushalten und Organisationen ohne Erwerbscharakter	0,00	0,00	0,00
3335	Kapitaltransferzahlungen vom Ausland	0,00	0,00	0,00
<b>33</b>	<b>Summe Einzahlungen investive Gebarung</b>	<b>81 700,00</b>	<b>81 700,00</b>	<b>1 177 525,48</b>

## Finanzwirtschaft (Gruppe 9)

MVAG	Mittelverwendungs- und aufbringungsgruppen (1. und 2. Ebene)	VA 2025	VA 2024	RA 2023
<b>341</b>	<b>Auszahlungen aus der Investitionstätigkeit</b>	<b>2 500,00</b>	<b>2 500,00</b>	<b>1 856 722,38</b>
3411	Auszahlungen für den Erwerb von immateriellem Vermögen	0,00	0,00	0,00
3412	Auszahlungen für den Erwerb von Grundstücken und Grundstückseinrichtungen	0,00	0,00	0,00
3413	Auszahlungen für den Erwerb von Gebäuden und Bauten	0,00	0,00	0,00
3414	Auszahlungen für den Erwerb von technischen Anlagen, Fahrzeugen und Maschinen	0,00	0,00	0,00
3415	Auszahlungen für den Erwerb von Amts-, Betriebs- und Geschäftsausstattung	2 500,00	2 500,00	5 616,96
3416	Auszahlungen für den Erwerb von Kulturgütern	0,00	0,00	0,00
3417	Auszahlungen für den Erwerb von Beteiligungen	0,00	0,00	1 851 105,42
3418	Auszahlungen für den Erwerb von kofinanzierten Schutzbauten	0,00	0,00	0,00
<b>342</b>	<b>Auszahlungen aus der Gewährung von Darlehen sowie gewährten Vorschüssen</b>	<b>0,00</b>	<b>0,00</b>	<b>81 700,00</b>
3421	Auszahlungen von Darlehen an Träger des öffentlichen Rechts	0,00	0,00	0,00
3422	Auszahlungen von Darlehen an Beteiligungen	0,00	0,00	81 700,00
3423	Auszahlungen von Darlehen an Unternehmen und Haushalte	0,00	0,00	0,00
3425	Auszahlungen von Vorschüssen und Anzahlungen	0,00	0,00	0,00
<b>343</b>	<b>Auszahlungen aus Kapitaltransfers</b>	<b>0,00</b>	<b>263 200,00</b>	<b>0,00</b>
3431	Kapitaltransferzahlungen an Träger des öffentlichen Rechts	0,00	263 200,00	0,00
3432	Kapitaltransferzahlungen an Beteiligungen	0,00	0,00	0,00
3433	Kapitaltransferzahlungen an Unternehmen (Finanzunternehmen)	0,00	0,00	0,00
3434	Kapitaltransferzahlungen an Haushalte und Organisationen ohne Erwerbscharakter	0,00	0,00	0,00
3435	Kapitaltransferzahlungen an das Ausland	0,00	0,00	0,00
<b>34</b>	<b>Summe Auszahlungen investive Gebarung</b>	<b>2 500,00</b>	<b>265 700,00</b>	<b>1 938 422,38</b>
<b>SA2</b>	<b>Saldo (2) Geldfluss aus der investiven Gebarung (33 – 34)</b>	<b>79 200,00</b>	<b>-184 000,00</b>	<b>-760 896,90</b>
<b>SA3</b>	<b>Saldo (3) Nettofinanzierungssaldo (Saldo 1 + Saldo 2)</b>	<b>27 743 200,00</b>	<b>26 307 400,00</b>	<b>25 643 549,50</b>
<b>351</b>	<b>Einzahlungen aus der Aufnahme von Finanzschulden</b>	<b>0,00</b>	<b>0,00</b>	<b>0,00</b>
3511	Einzahlungen aus empfangenen Darlehen von öffentlichen Körperschaften und Rechtsträgern	0,00	0,00	0,00
3512	Einzahlungen aus empfangenen Darlehen von Beteiligungen	0,00	0,00	0,00
3513	Einzahlungen aus empfangenen Darlehen von Unternehmen und privaten Haushalten	0,00	0,00	0,00
3514	Einzahlungen aus Finanzschulden (Finanzunternehmen)	0,00	0,00	0,00
3515	Einzahlungen aus Aufnahmen von Leasingverbindlichkeiten	0,00	0,00	0,00
<b>353</b>	<b>Einzahlungen infolge eines Kapitaltausches bei derivativen Finanzinstrumenten mit Grundgeschäft</b>	<b>0,00</b>	<b>0,00</b>	<b>0,00</b>
3530	Einzahlungen infolge eines Kapitaltausches bei derivativen Finanzinstrumenten mit Grundgeschäft	0,00	0,00	0,00
<b>355</b>	<b>Einzahlungen aus dem Abgang von Finanzinstrumenten</b>	<b>0,00</b>	<b>0,00</b>	<b>0,00</b>

## Finanzwirtschaft (Gruppe 9)

MVAG	Mittelverwendungs- und aufbringungsgruppen (1. und 2. Ebene)	VA 2025	VA 2024	RA 2023
3550	Einzahlungen aus dem Abgang von Finanzinstrumenten	0,00	0,00	0,00
<b>35</b>	<b>Summe Einzahlungen aus der Finanzierungstätigkeit</b>	<b>0,00</b>	<b>0,00</b>	<b>0,00</b>
<b>361</b>	<b>Auszahlungen aus der Tilgung von Finanzschulden</b>	<b>0,00</b>	<b>0,00</b>	<b>0,00</b>
3611	Auszahlungen aus empfangenen Darlehen von öffentlichen Körperschaften und Rechtsträgern	0,00	0,00	0,00
3612	Auszahlungen aus empfangenen Darlehen von Beteiligungen	0,00	0,00	0,00
3613	Auszahlungen aus empfangenen Darlehen von Unternehmen und privaten Haushalten	0,00	0,00	0,00
3614	Auszahlungen aus Finanzschulden	0,00	0,00	0,00
3615	Auszahlungen aus Rückzahlungen von Leasingverbindlichkeiten	0,00	0,00	0,00
<b>363</b>	<b>Auszahlungen infolge eines Kapitaltausches bei derivativen Finanzinstrumenten mit Grundgeschäft</b>	<b>0,00</b>	<b>0,00</b>	<b>0,00</b>
3630	Auszahlungen infolge eines Kapitaltausches bei derivativen Finanzinstrumenten mit Grundgeschäft	0,00	0,00	0,00
<b>365</b>	<b>Auszahlungen für den Erwerb von Finanzinstrumenten</b>	<b>0,00</b>	<b>0,00</b>	<b>0,00</b>
3650	Auszahlungen für den Erwerb von Finanzinstrumenten	0,00	0,00	0,00
<b>36</b>	<b>Summe Auszahlungen aus der Finanzierungstätigkeit</b>	<b>0,00</b>	<b>0,00</b>	<b>0,00</b>
<b>SA4</b>	<b>Saldo (4) Geldfluss aus der Finanzierungstätigkeit (35 – 36)</b>	<b>0,00</b>	<b>0,00</b>	<b>0,00</b>
<b>SA5</b>	<b>Saldo (5) Geldfluss aus der voranschlagswirksamen Gebarung (Saldo 3 + Saldo 4)</b>	<b>27 743 200,00</b>	<b>26 307 400,00</b>	<b>25 643 549,50</b>

ENTWURF

Ergebnis- und Finanzierungsvoranschlag Detailnachweis





		MVAG		VC QU	Ergebnisvoranschlag			Finanzierungsvoranschlag		
		EH	FH		VA 2025	VA 2024	RA 2023	VA 2025	VA 2024	RA 2023
<b>0 Vertretungskörper und allgemeine Verwaltung</b>										
<b>00</b>	<b>Gewählte Gemeindeorgane</b>									
<b>000</b>	<b>Gewählte Gemeindeorgane</b>									
<b>000000</b>	<b>Gemeinderat</b>									
<b>Operative Gebarung</b>										
2/000000/810509	Kosteners.interne Leistungsverrechnung Organkosten GR	2114	3114	13	44 000,00	74 900,00	45 417,30	44 000,00	74 900,00	45 417,30
2/000000/829000	Sonstige Einnahmen	2116	3116	18	500,00	500,00	130,96	500,00	500,00	555,57
2/000000/862000	Transfers von Gemeinden, Gemeindeverbände (ohne marktbestimmte Tätigkeit) und Gemeindefonds	2121	3121	15	1 700,00	0,00	1 708,40	1 700,00	0,00	1 708,40
<b>SU 21 / 31</b>	<b>Summe Erträge / Einzahlungen operative Gebarung</b>				<b>46 200,00</b>	<b>75 400,00</b>	<b>47 256,66</b>	<b>46 200,00</b>	<b>75 400,00</b>	<b>47 681,27</b>
1/000000/618110	Instandh.u.Wartung Kommunal/Verwaltungssoftware	2224	3224	24	2 000,00	2 000,00	2 000,00	2 000,00	2 000,00	2 000,00
1/000000/670000	Unfallversicherung der BVA	2222	3222	24	12 000,00	12 000,00	10 654,74	12 000,00	12 000,00	10 538,54
1/000000/721000	Aufwandsentschädigung des Bürgermeisters	2225	3225	22	73 100,00	80 900,00	106 488,20	73 100,00	80 900,00	106 488,20
1/000000/721100	Aufwandsentschädigung der Stadtratsmitglieder	2225	3225	22	133 400,00	126 700,00	117 196,80	133 400,00	126 700,00	117 196,80
1/000000/721200	Sitzungsgelder	2225	3225	22	109 300,00	109 900,00	107 400,00	109 300,00	109 900,00	107 400,00
1/000000/721600	Dienstgeberbeiträge gewählte Gemeindeorgane	2225	3225	22	15 400,00	15 600,00	17 028,84	15 400,00	15 600,00	17 028,84
1/000000/724000	Reisegebühren	2225	3225	24	100,00	1 000,00	70,14	100,00	1 000,00	70,14
1/000000/728000	Entgelte für sonstige Leistungen	2225	3225	24	3 000,00	3 000,00	3 226,00	3 000,00	3 000,00	3 146,76
1/000000/752400	Beitrag Pensionsfonds Bürgermeister - Gemeindeservicezentrum	2231	3231	26	77 500,00	77 400,00	72 618,34	77 500,00	77 400,00	72 618,34
<b>SU 22 / 32</b>	<b>Summe Aufwendungen / Auszahlungen operative Gebarung</b>				<b>425 800,00</b>	<b>428 500,00</b>	<b>436 683,06</b>	<b>425 800,00</b>	<b>428 500,00</b>	<b>436 487,62</b>
<b>SA 0 / SA 1</b>	<b>(0) Nettoergebnis (21 - 22) / (1) Geldfluss operative Gebarung (31 - 32)</b>				<b>-379 600,00</b>	<b>-353 100,00</b>	<b>-389 426,40</b>	<b>-379 600,00</b>	<b>-353 100,00</b>	<b>-388 806,35</b>
<b>SA01</b>	<b>Saldo (01) Haushaltsrücklagen (230 - 240)</b>				<b>0,00</b>	<b>0,00</b>	<b>0,00</b>	<b>0,00</b>	<b>0,00</b>	<b>0,00</b>
<b>SA00</b>	<b>Saldo (00) Nettoergebnis nach Haushaltsrücklagen (Saldo 0 + Saldo 01)</b>				<b>-379 600,00</b>	<b>-353 100,00</b>	<b>-389 426,40</b>			
<b>Investive Gebarung</b>										
<b>SU 33</b>	<b>Summe Einzahlungen investive Gebarung</b>							<b>0,00</b>	<b>0,00</b>	<b>0,00</b>
<b>SU 34</b>	<b>Summe Auszahlungen investive Gebarung</b>							<b>0,00</b>	<b>0,00</b>	<b>0,00</b>
<b>SA2</b>	<b>Saldo (2) Geldfluss aus der Investiven Gebarung (33 - 34)</b>							<b>0,00</b>	<b>0,00</b>	<b>0,00</b>
<b>SA3</b>	<b>Saldo (3) Nettofinanzierungssaldo (Saldo 1 + Saldo 2)</b>							<b>-379 600,00</b>	<b>-353 100,00</b>	<b>-388 806,35</b>
<b>Finanzierungstätigkeit</b>										
<b>SU 35</b>	<b>Summe Einzahlungen aus der Finanzierungstätigkeit</b>							<b>0,00</b>	<b>0,00</b>	<b>0,00</b>
<b>SU 36</b>	<b>Summe Auszahlungen aus der Finanzierungstätigkeit</b>							<b>0,00</b>	<b>0,00</b>	<b>0,00</b>

		MVAG		VC QU	Ergebnisvoranschlag			Finanzierungsvoranschlag		
		EH	FH		VA 2025	VA 2024	RA 2023	VA 2025	VA 2024	RA 2023
<b>SA4</b>	<b>Saldo (4) Geldfluss aus der Finanzierungstätigkeit (35 – 36)</b>							<b>0,00</b>	<b>0,00</b>	<b>0,00</b>
<b>SA5</b>	<b>Saldo (5) Geldfluss aus der voranschlagswirksamen Gebarung (Saldo 3 + Saldo 4)</b>							<b>-379 600,00</b>	<b>-353 100,00</b>	<b>-388 806,35</b>
<b>01</b>	<b>Hauptverwaltung</b>									
<b>010</b>	<b>Zentralamt</b>									
<b>010000</b>	<b>Zentralamt</b>									
<b>Operative Gebarung</b>										
2/010000/811000	Miet- und Pachterträge	2115	3115		3 300,00	2 500,00	0,00	3 300,00	2 500,00	0,00
2/010000/813000	Erträge aus der Auflösung von Investitionszuschüssen (Kapitaltransfers)	2127			500,00	200,00	162,50	0,00	0,00	0,00
2/010000/816000	Kostenbeiträge (Kostensätze) für sonstige Leistungen	2114	3114	13	100,00	100,00	15,00	100,00	100,00	15,00
2/010000/817200	Erträge aus der Auflösung von sonstigen Rückstellungen - nicht konsum. Urlaube	2117			0,00	0,00	8 360,50	0,00	0,00	0,00
2/010000/817210	Erträge aus der Auflösung von sonstigen Rückstellungen - Zeitguthaben	2117			0,00	0,00	1 360,99	0,00	0,00	0,00
2/010000/817400	Erträge aus der Auflösung von sonstigen Rückstellungen - Abfertigungen	2117			0,00	24 200,00	3 361,71	0,00	0,00	0,00
2/010000/817500	Erträge aus der Auflösung von sonstigen Rückstellungen - Jubiläumswendungen	2117			0,00	1 700,00	8 193,71	0,00	0,00	0,00
2/010000/829000	Sonstige Einnahmen	2116	3116	18	2 000,00	2 000,00	1 554,50	2 000,00	2 000,00	1 952,37
2/010000/829010	Sonstige Erträge (Portoverrechnung)	2116	3116	18	2 000,00	2 000,00	1 852,53	2 000,00	2 000,00	1 690,63
2/010000/829100	Sonstige Einnahmen (Verrechnung Telefongebühren)	2116	3116	18	0,00	100,00	0,00	0,00	100,00	0,00
2/010000/829110	Sonstige Erträge	2116	3116	18	0,00	0,00	46,80	0,00	0,00	46,80
2/010000/861000	Transfers von Ländern, Landesfonds und Landeskammern	2121	3121		1 000,00	2 200,00	0,00	1 000,00	2 200,00	0,00
2/010000/861100	Transfers von Ländern, Landesfonds und Landeskammern	2121	3121	15	0,00	0,00	2 235,98	0,00	0,00	2 235,98
<b>SU 21 / 31</b>	<b>Summe Erträge / Einzahlungen operative Gebarung</b>				<b>8 900,00</b>	<b>35 000,00</b>	<b>27 144,22</b>	<b>8 400,00</b>	<b>8 900,00</b>	<b>5 940,78</b>
1/010000/400000	Geringwertige Wirtschaftsgüter des Anlagevermögens	2221	3221	23	1 900,00	1 900,00	432,44	1 900,00	1 900,00	432,44
1/010000/400100	Geringwertige Wirtschaftsgüter des Anlagevermögens SDION	2221	3221	23	1 000,00	700,00	296,63	1 000,00	700,00	296,63
1/010000/454000	Reinigungsmittel	2221	3221	23	600,00	600,00	469,88	600,00	600,00	469,88
1/010000/456000	Schreib-, Zeichen- u. sonstige Büromittel	2221	3221	23	800,00	800,00	767,64	800,00	800,00	676,52
1/010000/457000	Druckwerke	2221	3221	23	2 000,00	2 500,00	2 008,61	2 000,00	2 500,00	2 008,61
1/010000/457010	Ausdrucke Drucker, Kopierer, HPC-Dual	2221	3221	23	4 800,00	4 500,00	3 105,27	4 800,00	4 500,00	3 595,68
1/010000/459000	Sonstige Verbrauchsgüter	2221	3221	23	2 500,00	2 200,00	2 266,94	2 500,00	2 200,00	2 140,73
1/010000/510000	Geldbezüge für Vertragsbedienstete der Besoldungsgruppe I	2211	3211	20	285 900,00	265 100,00	269 816,75	285 900,00	265 100,00	269 816,75



		MVAG		VC QU	Ergebnisvoranschlag			Finanzierungsvoranschlag		
		EH	FH		VA 2025	VA 2024	RA 2023	VA 2025	VA 2024	RA 2023
1/010000/511000	Geldbezüge für Vertragsbedienstete der Besoldungsgruppe II	2211	3211	20	55 600,00	85 300,00	59 198,16	55 600,00	85 300,00	59 198,16
1/010000/565000	Mehrleistungsvergütungen	2211	3211	20	7 400,00	4 500,00	1 199,70	7 400,00	4 500,00	1 199,70
1/010000/566000	Zuwendungen aus Anlass von Dienstjubiläen	2212	3212		0,00	8 500,00	0,00	0,00	8 500,00	0,00
1/010000/569000	Sonstige Nebengebühren	2211	3211	20	1 700,00	1 500,00	1 304,36	1 700,00	1 500,00	1 304,36
1/010000/580000	Dienstgeberbeiträge zum Ausgleichsfonds für Familienbeihilfen	2212	3212	20	13 000,00	11 600,00	12 285,54	13 000,00	11 600,00	12 285,54
1/010000/581100	Betriebliche Kollektivversicherung § 72 K-GMG	2212	3212		2 300,00	2 100,00	0,00	2 300,00	2 100,00	0,00
1/010000/582000	Sonstige Dienstgeberbeiträge zur sozialen Sicherheit	2212	3212	20	62 300,00	60 300,00	61 711,19	62 300,00	60 300,00	61 711,19
1/010000/582300	Sonstige Dienstgeberbeiträge zur sozialen Sicherheit	2212	3212	20	0,00	0,00	2 047,74	0,00	0,00	2 047,74
1/010000/590000	Freiwillige Sozialleistungen	2212	3212	20	2 100,00	1 500,00	1 471,72	2 100,00	1 500,00	1 471,72
1/010000/590100	Sonstige Leistungen Fortbildung	2212	3212	20	1 000,00	1 500,00	1 865,40	1 000,00	1 500,00	1 865,40
1/010000/591000	Dotierung von Rückstellungen für Abfertigungen	2214			100,00	100,00	1 306,29	0,00	0,00	0,00
1/010000/592000	Dotierung von Rückstellungen für Jubiläumsszuwendungen	2214			4 800,00	5 600,00	3 555,27	0,00	0,00	0,00
1/010000/593000	Dotierung von Rückstellungen für nicht konsumierte Urlaube	2214			0,00	0,00	4 614,00	0,00	0,00	0,00
1/010000/593100	Dotierung von Rückstellungen für nicht konsumierte Zeitguthaben	2214			0,00	0,00	4 697,49	0,00	0,00	0,00
1/010000/600100	Energiebezüge Strom	2222	3222	24	24 000,00	52 000,00	45 388,52	24 000,00	52 000,00	51 148,38
1/010000/600110	Energiebezüge Strom für Heizungsanlagen	2222	3222	24	28 000,00	63 000,00	44 359,28	28 000,00	63 000,00	44 359,28
1/010000/600120	Energiebezüge BEG	2222	3222	24	20 000,00	0,00	0,00	20 000,00	0,00	0,00
1/010000/614000	Instandhaltung von Gebäuden	2224	3224	24	18 500,00	26 500,00	13 678,75	18 500,00	26 500,00	14 291,85
1/010000/614100	Instandhaltung Lift	2224	3224	24	3 700,00	5 200,00	5 770,24	3 700,00	5 200,00	5 862,30
1/010000/614200	Instandhaltung der Heizungsanlage	2224	3224	24	5 000,00	5 000,00	161,29	5 000,00	5 000,00	161,29
1/010000/617000	Instandhaltung von Fahrzeugen	2224	3224	24	1 000,00	1 000,00	1 197,90	1 000,00	1 000,00	1 197,90
1/010000/618000	Instandhaltung von sonstigen Anlagen (Ausstattung)	2224	3224	24	2 000,00	2 600,00	308,60	2 000,00	2 600,00	308,60
1/010000/618100	Instandhaltung und Wartung EDV (Hardware/Software)	2224	3224	24	6 200,00	3 600,00	2 411,94	6 200,00	3 600,00	2 164,34
1/010000/618110	Instandh.u.Wartung Kommunal/Verwaltungssoftware	2224	3224	24	10 400,00	14 500,00	6 590,48	10 400,00	14 500,00	6 590,01
1/010000/630000	Postdienste	2222	3222	24	20 200,00	21 400,00	20 400,10	20 200,00	21 400,00	20 516,85
1/010000/631000	Telekommunikationsdienste	2222	3222	24	22 000,00	25 600,00	20 114,05	22 000,00	25 600,00	21 203,05
1/010000/631010	Telekommunikationsdienste (Brandmeldeanlage)	2222	3222	24	8 000,00	8 000,00	7 720,91	8 000,00	8 000,00	7 720,91
1/010000/631200	Behördennetzwerk-CNC	2222	3222	24	200,00	200,00	98,83	200,00	200,00	98,83

		MVAG		VC QU	Ergebnisvoranschlag			Finanzierungsvoranschlag		
		EH	FH		VA 2025	VA 2024	RA 2023	VA 2025	VA 2024	RA 2023
1/010000/670000	Versicherungen	2222	3222	24	15 200,00	15 200,00	14 944,39	15 200,00	15 200,00	15 071,88
1/010000/680100	Planmäßige Abschreibung - Immaterielle Vermögenswerte	2226			1 500,00	1 500,00	1 518,52	0,00	0,00	0,00
1/010000/680300	Planmäßige Abschreibung - Gebäude und Bauten	2226			7 400,00	7 400,00	7 395,60	0,00	0,00	0,00
1/010000/680600	Planmäßige Abschreibung - Technische Anlagen, Fahrzeuge und Maschinen	2226			2 000,00	2 000,00	2 049,00	0,00	0,00	0,00
1/010000/680700	Planmäßige Abschreibung - Amts-, Betriebs- und Geschäftsausstattung	2226			7 400,00	6 600,00	8 039,86	0,00	0,00	0,00
1/010000/680800	Planmäßige Abschreibung - Kulturgüter	2226			49 400,00	49 400,00	49 407,14	0,00	0,00	0,00
1/010000/683000	Verluste aus dem Abgang von Sachanlagen und immateriellen Vermögenswerten	2226			0,00	0,00	286,07	0,00	0,00	0,00
1/010000/700000	Miet- und Pachtaufwand (E-Auto)	2223	3223	24	4 800,00	4 800,00	838,57	4 800,00	4 800,00	838,57
1/010000/700010	Miete Druck-u.Kopiergeräte	2223	3223	24	1 000,00	1 000,00	783,57	1 000,00	1 000,00	783,57
1/010000/700020	Miete Kommunikationsanlage	2223	3223	24	700,00	700,00	596,11	700,00	700,00	585,30
1/010000/710000	Öffentliche Abgaben	2225	3225	24	600,00	500,00	436,49	600,00	500,00	436,49
1/010000/711000	Gebühren für die Benützung von Gemeindeeinrichtungen und -anlagen	2225	3225	24	4 700,00	4 500,00	4 314,66	4 700,00	4 500,00	4 314,66
1/010000/720109	Kostenbeiträge Wihof Arbeiter	2225	3225	24	3 000,00	3 000,00	1 470,00	3 000,00	3 000,00	1 470,00
1/010000/720209	Kostenbeiträge Wihof KFZ, Geräte, Mat.	2225	3225	24	600,00	600,00	103,95	600,00	600,00	103,95
1/010000/724000	Reisegebühren	2225	3225	24	600,00	900,00	774,59	600,00	900,00	774,59
1/010000/725000	Bibliothekserfordernisse	2225	3225	24	500,00	500,00	0,00	500,00	500,00	0,00
1/010000/728000	Leistungen an Firmen für Insertionen, Rundfunkgebühren und Sonstiges	2225	3225	24	18 500,00	19 000,00	29 407,82	18 500,00	19 000,00	27 350,75
1/010000/728100	Sonstige Kosten (Fremdreinigung)	2225	3225	24	20 000,00	27 000,00	20 728,93	20 000,00	27 000,00	19 329,47
<b>SU 22 / 32</b>	<b>Summe Aufwendungen / Auszahlungen operative Gebarung</b>				<b>756 900,00</b>	<b>834 000,00</b>	<b>745 717,18</b>	<b>684 300,00</b>	<b>761 400,00</b>	<b>667 203,87</b>
<b>SA 0 / SA 1</b>	<b>(0) Nettoergebnis (21 - 22) / (1) Geldfluss operative Gebarung (31 - 32)</b>				<b>-748 000,00</b>	<b>-799 000,00</b>	<b>-718 572,96</b>	<b>-675 900,00</b>	<b>-752 500,00</b>	<b>-661 263,09</b>
<b>SA01</b>	<b>Saldo (01) Haushaltsrücklagen (230 - 240)</b>				<b>0,00</b>	<b>0,00</b>	<b>0,00</b>	<b>0,00</b>	<b>0,00</b>	<b>0,00</b>
<b>SA00</b>	<b>Saldo (00) Nettoergebnis nach Haushaltsrücklagen (Saldo 0 + Saldo 01)</b>				<b>-748 000,00</b>	<b>-799 000,00</b>	<b>-718 572,96</b>			
<b>Investive Gebarung</b>										
2/010000/302000	Kapitaltransfers von Gemeinden, Gemeindeverbänden (ohne marktbestimmte Tätigkeit) und Gemeindefonds		3331		0,00	0,00	0,00	9 500,00	0,00	0,00
<b>SU 33</b>	<b>Summe Einzahlungen investive Gebarung</b>							<b>9 500,00</b>	<b>0,00</b>	<b>0,00</b>
1/010000/042000	Amts-, Betriebs- und Geschäftsausstattung		3415	41	0,00	0,00	0,00	21 000,00	19 000,00	8 360,58
1/010000/042100	Amtsausstattung SDION		3415	41	0,00	0,00	0,00	1 800,00	4 000,00	8 541,97
<b>SU 34</b>	<b>Summe Auszahlungen investive Gebarung</b>							<b>22 800,00</b>	<b>23 000,00</b>	<b>16 902,55</b>
<b>SA2</b>	<b>Saldo (2) Geldfluss aus der Investiven Gebarung (33 - 34)</b>							<b>-13 300,00</b>	<b>-23 000,00</b>	<b>-16 902,55</b>

		MVAG VC QU			Ergebnisvoranschlag			Finanzierungsvoranschlag		
		EH	FH		VA 2025	VA 2024	RA 2023	VA 2025	VA 2024	RA 2023
<b>SA3</b>	<b>Saldo (3) Nettofinanzierungssaldo (Saldo 1 + Saldo 2)</b>							<b>-689 200,00</b>	<b>-775 500,00</b>	<b>-678 165,64</b>
<b>Finanzierungstätigkeit</b>										
<b>SU 35</b>	<b>Summe Einzahlungen aus der Finanzierungstätigkeit</b>							<b>0,00</b>	<b>0,00</b>	<b>0,00</b>
<b>SU 36</b>	<b>Summe Auszahlungen aus der Finanzierungstätigkeit</b>							<b>0,00</b>	<b>0,00</b>	<b>0,00</b>
<b>SA4</b>	<b>Saldo (4) Geldfluss aus der Finanzierungstätigkeit (35 – 36)</b>							<b>0,00</b>	<b>0,00</b>	<b>0,00</b>
<b>SA5</b>	<b>Saldo (5) Geldfluss aus der voranschlagswirksamen Gebarung (Saldo 3 + Saldo 4)</b>							<b>-689 200,00</b>	<b>-775 500,00</b>	<b>-678 165,64</b>
<b>010100 Personalkosten Verwaltungsgem.</b>										
<b>Operative Gebarung</b>										
2/010100/827000	Kostenersätze für die Überlassung von Bediensteten an Dritte	2116	3116	18	99 900,00	95 500,00	86 284,54	99 900,00	95 500,00	86 284,54
<b>SU 21 / 31</b>	<b>Summe Erträge / Einzahlungen operative Gebarung</b>				<b>99 900,00</b>	<b>95 500,00</b>	<b>86 284,54</b>	<b>99 900,00</b>	<b>95 500,00</b>	<b>86 284,54</b>
1/010100/510000	Geldbezüge für Vertragsbedienstete der Besoldungsgruppe I	2211	3211	20	76 400,00	72 400,00	65 161,88	76 400,00	72 400,00	65 161,88
1/010100/565000	Mehrleistungsvergütungen	2211	3211		200,00	0,00	0,00	200,00	0,00	0,00
1/010100/580000	Dienstgeberbeitrag zum Ausgleichsfonds für Familienbeihilfen	2212	3212	20	2 900,00	2 700,00	2 411,06	2 900,00	2 700,00	2 411,06
1/010100/581100	Betriebliche Kollektivversicherung § 72 K-GMG	2212	3212		700,00	600,00	0,00	700,00	600,00	0,00
1/010100/582000	Sonstige Dienstgeberbeiträge zur sozialen Sicherheit	2212	3212	20	16 400,00	15 600,00	13 975,00	16 400,00	15 600,00	13 975,00
1/010100/582300	Sonstige Dienstgeberbeiträge zur sozialen Sicherheit	2212	3212	20	0,00	0,00	517,00	0,00	0,00	517,00
1/010100/590000	Freiwillige Sozialleistungen	2212	3212	20	100,00	100,00	0,00	100,00	100,00	0,00
1/010100/592000	Dotierung von Rückstellungen für Jubiläumszuwendungen	2214			400,00	400,00	280,24	0,00	0,00	0,00
1/010100/724000	Reisegebühren	2225	3225	24	3 200,00	4 100,00	4 219,60	3 200,00	4 100,00	4 219,60
<b>SU 22 / 32</b>	<b>Summe Aufwendungen / Auszahlungen operative Gebarung</b>				<b>100 300,00</b>	<b>95 900,00</b>	<b>86 564,78</b>	<b>99 900,00</b>	<b>95 500,00</b>	<b>86 284,54</b>
<b>SA 0 / SA 1</b>	<b>(0) Nettoergebnis (21 - 22) / (1) Geldfluss operative Gebarung (31 – 32)</b>				<b>-400,00</b>	<b>-400,00</b>	<b>-280,24</b>	<b>0,00</b>	<b>0,00</b>	<b>0,00</b>
<b>SA01</b>	<b>Saldo (01) Haushaltsrücklagen (230 - 240)</b>				<b>0,00</b>	<b>0,00</b>	<b>0,00</b>	<b>0,00</b>	<b>0,00</b>	<b>0,00</b>
<b>SA00</b>	<b>Saldo (00) Nettoergebnis nach Haushaltsrücklagen (Saldo 0 + Saldo 01)</b>				<b>-400,00</b>	<b>-400,00</b>	<b>-280,24</b>			
<b>Investive Gebarung</b>										
<b>SU 33</b>	<b>Summe Einzahlungen investive Gebarung</b>							<b>0,00</b>	<b>0,00</b>	<b>0,00</b>
<b>SU 34</b>	<b>Summe Auszahlungen investive Gebarung</b>							<b>0,00</b>	<b>0,00</b>	<b>0,00</b>
<b>SA2</b>	<b>Saldo (2) Geldfluss aus der Investiven Gebarung (33 – 34)</b>							<b>0,00</b>	<b>0,00</b>	<b>0,00</b>
<b>SA3</b>	<b>Saldo (3) Nettofinanzierungssaldo (Saldo 1 + Saldo 2)</b>							<b>0,00</b>	<b>0,00</b>	<b>0,00</b>
<b>Finanzierungstätigkeit</b>										
<b>SU 35</b>	<b>Summe Einzahlungen aus der Finanzierungstätigkeit</b>							<b>0,00</b>	<b>0,00</b>	<b>0,00</b>
<b>SU 36</b>	<b>Summe Auszahlungen aus der Finanzierungstätigkeit</b>							<b>0,00</b>	<b>0,00</b>	<b>0,00</b>
<b>SA4</b>	<b>Saldo (4) Geldfluss aus der Finanzierungstätigkeit (35 – 36)</b>							<b>0,00</b>	<b>0,00</b>	<b>0,00</b>

		MVAG VC QU			Ergebnisvoranschlag			Finanzierungsvoranschlag		
		EH	FH		VA 2025	VA 2024	RA 2023	VA 2025	VA 2024	RA 2023
<b>SA5</b>	<b>Saldo (5) Geldfluss aus der voranschlagswirksamen Gebarung (Saldo 3 + Saldo 4)</b>							<b>0,00</b>	<b>0,00</b>	<b>0,00</b>
<b>011</b>	<b>Personalamt</b>									
<b>011000</b>	<b>Personalamt</b>									
	<b>Operative Gebarung</b>									
2/011000/810309	Kosteners. interne Leistungsvergütung Personalkosten	2114	3114	13	45 900,00	62 300,00	36 463,69	45 900,00	62 300,00	36 463,69
2/011000/813000	Erträge aus der Auflösung von Investitionszuschüssen (Kapitaltransfers)	2127			0,00	100,00	226,67	0,00	0,00	0,00
2/011000/816600	Kostenersätze von Dritten	2114	3114	13	16 500,00	15 700,00	16 242,13	16 500,00	15 700,00	25 415,18
2/011000/817200	Erträge aus der Auflösung von sonstigen Rückstellungen - nicht konsum. Urlaube	2117			0,00	0,00	53,56	0,00	0,00	0,00
2/011000/817210	Erträge aus der Auflösung von sonstigen Rückstellungen - Zeitguthaben	2117			0,00	0,00	430,21	0,00	0,00	0,00
2/011000/817400	Erträge aus der Auflösung von sonstigen Rückstellungen - Abfertigungen	2117			0,00	0,00	17 306,28	0,00	0,00	0,00
2/011000/817500	Erträge aus der Auflösung von sonstigen Rückstellungen - Jubiläumszuwendungen	2117			0,00	0,00	1 148,05	0,00	0,00	0,00
2/011000/829000	Sonstige Einnahmen	2116	3116	18	6 300,00	6 300,00	3 499,18	6 300,00	6 300,00	3 583,22
<b>SU 21 / 31</b>	<b>Summe Erträge / Einzahlungen operative Gebarung</b>				<b>68 700,00</b>	<b>84 400,00</b>	<b>75 369,77</b>	<b>68 700,00</b>	<b>84 300,00</b>	<b>65 462,09</b>
1/011000/400000	Geringwertige Wirtschaftsgüter des Anlagevermögens	2221	3221	23	100,00	100,00	44,54	100,00	100,00	44,54
1/011000/456000	Schreib-, Zeichen- u. sonstige Büromittel	2221	3221	23	200,00	200,00	148,09	200,00	200,00	69,19
1/011000/457000	Druckwerke	2221	3221	23	100,00	100,00	0,00	100,00	100,00	0,00
1/011000/457010	Ausdrucke Drucker, Kopierer, HPC-Dual	2221	3221	23	300,00	200,00	112,97	300,00	200,00	198,79
1/011000/459000	Sonstige Verbrauchsgüter	2221	3221	23	100,00	100,00	0,00	100,00	100,00	0,00
1/011000/510000	Geldbezüge für Vertragsbedienstete der Besoldungsgruppe I	2211	3211	20	108 300,00	103 400,00	94 182,92	108 300,00	103 400,00	94 182,92
1/011000/563000	Sonstige Aufwandsentschädigungen	2213	3213	20	600,00	600,00	460,44	600,00	600,00	460,44
1/011000/565000	Mehrleistungsvergütungen	2211	3211	20	3 700,00	3 600,00	3 250,80	3 700,00	3 600,00	3 250,80
1/011000/569000	Sonstige Nebengebühren	2211	3211	20	1 900,00	1 800,00	1 611,72	1 900,00	1 800,00	1 611,72
1/011000/580000	Dienstgeberbeiträge zum Ausgleichsfonds für Familienbeihilfen	2212	3212	20	4 300,00	4 100,00	3 704,50	4 300,00	4 100,00	3 704,50
1/011000/582000	Sonstige Dienstgeberbeiträge zur sozialen Sicherheit	2212	3212	20	23 600,00	22 600,00	20 557,15	23 600,00	22 600,00	20 557,15
1/011000/590000	Freiwillige Sozialleistungen	2212	3212	20	1 200,00	1 100,00	1 015,24	1 200,00	1 100,00	1 015,24
1/011000/590100	Sonstige Leistungen Fortbildung	2212	3212	20	200,00	200,00	0,00	200,00	200,00	0,00
1/011000/591000	Dotierung von Rückstellungen für Abfertigungen	2214			6 700,00	8 500,00	0,00	0,00	0,00	0,00
1/011000/592000	Dotierung von Rückstellungen für Jubiläumszuwendungen	2214			2 500,00	2 900,00	0,00	0,00	0,00	0,00

		MVAG		VC QU	Ergebnisvoranschlag			Finanzierungsvoranschlag		
		EH	FH		VA 2025	VA 2024	RA 2023	VA 2025	VA 2024	RA 2023
1/011000/593000	Dotierung von Rückstellungen für nicht konsumierte Urlaube	2214			0,00	0,00	1 103,70	0,00	0,00	0,00
1/011000/593100	Dotierung von Rückstellungen für nicht konsumierte Zeitguthaben	2214			0,00	0,00	434,09	0,00	0,00	0,00
1/011000/618100	Instandhaltung und Wartung EDV (Hardware/Software)	2224	3224	24	2 000,00	1 800,00	1 643,38	2 000,00	1 800,00	1 562,18
1/011000/618110	Instandh.u.Wartung Kommunal/Verwaltungssoftware	2224	3224	24	2 000,00	12 000,00	11 096,39	2 000,00	12 000,00	11 096,39
1/011000/631000	Telekommunikationsdienste	2222	3222	24	100,00	100,00	0,00	100,00	100,00	0,00
1/011000/670000	Versicherungen	2222	3222	24	500,00	500,00	442,92	500,00	500,00	446,62
1/011000/680100	Planmäßige Abschreibung - Immaterielle Vermögenswerte	2226			100,00	100,00	85,60	0,00	0,00	0,00
1/011000/680700	Planmäßige Abschreibung - Amts-, Betriebs- und Geschäftsausstattung	2226			100,00	200,00	325,22	0,00	0,00	0,00
1/011000/700010	Miete Druck-u.Kopiergeräte	2223	3223	24	300,00	300,00	166,32	300,00	300,00	166,32
1/011000/720609	Kostenrückerstattung Pensionsfonds	2225	3225	24	0,00	5 900,00	5 721,70	0,00	5 900,00	5 721,70
1/011000/724000	Reisegebühren	2225	3225	24	100,00	200,00	110,56	100,00	200,00	110,56
1/011000/728000	Entgelte für sonstige Leistungen	2225	3225	24	300,00	200,00	0,00	300,00	200,00	0,00
<b>SU 22 / 32</b>	<b>Summe Aufwendungen / Auszahlungen operative Gebarung</b>				<b>159 300,00</b>	<b>170 800,00</b>	<b>146 218,25</b>	<b>149 900,00</b>	<b>159 100,00</b>	<b>144 199,06</b>
<b>SA 0 / SA 1</b>	<b>(0) Nettoergebnis (21 - 22) / (1) Geldfluss operative Gebarung (31 - 32)</b>				<b>-90 600,00</b>	<b>-86 400,00</b>	<b>-70 848,48</b>	<b>-81 200,00</b>	<b>-74 800,00</b>	<b>-78 736,97</b>
1/011000/794000	Zuweisung an zweckgebundene Haushaltsrücklagen	2401			0,00	400,00	1 913,18	0,00	0,00	0,00
<b>SA01</b>	<b>Saldo (01) Haushaltsrücklagen (230 - 240)</b>				<b>0,00</b>	<b>-400,00</b>	<b>-1 913,18</b>	<b>0,00</b>	<b>0,00</b>	<b>0,00</b>
<b>SA00</b>	<b>Saldo (00) Nettoergebnis nach Haushaltsrücklagen (Saldo 0 + Saldo 01)</b>				<b>-90 600,00</b>	<b>-86 800,00</b>	<b>-72 761,66</b>			
<b>Investive Gebarung</b>										
<b>SU 33</b>	<b>Summe Einzahlungen investive Gebarung</b>							<b>0,00</b>	<b>0,00</b>	<b>0,00</b>
<b>SU 34</b>	<b>Summe Auszahlungen investive Gebarung</b>							<b>0,00</b>	<b>0,00</b>	<b>0,00</b>
<b>SA2</b>	<b>Saldo (2) Geldfluss aus der Investiven Gebarung (33 - 34)</b>							<b>0,00</b>	<b>0,00</b>	<b>0,00</b>
<b>SA3</b>	<b>Saldo (3) Nettofinanzierungssaldo (Saldo 1 + Saldo 2)</b>							<b>-81 200,00</b>	<b>-74 800,00</b>	<b>-78 736,97</b>
<b>Finanzierungstätigkeit</b>										
<b>SU 35</b>	<b>Summe Einzahlungen aus der Finanzierungstätigkeit</b>							<b>0,00</b>	<b>0,00</b>	<b>0,00</b>
<b>SU 36</b>	<b>Summe Auszahlungen aus der Finanzierungstätigkeit</b>							<b>0,00</b>	<b>0,00</b>	<b>0,00</b>
<b>SA4</b>	<b>Saldo (4) Geldfluss aus der Finanzierungstätigkeit (35 - 36)</b>							<b>0,00</b>	<b>0,00</b>	<b>0,00</b>
<b>SA5</b>	<b>Saldo (5) Geldfluss aus der voranschlagswirksamen Gebarung (Saldo 3 + Saldo 4)</b>							<b>-81 200,00</b>	<b>-74 800,00</b>	<b>-78 736,97</b>
<b>012</b>	<b>Hilfsamt</b>									
<b>012000</b>	<b>Hilfsamt</b>									
<b>Operative Gebarung</b>										
<b>SU 21 / 31</b>	<b>Summe Erträge / Einzahlungen operative Gebarung</b>				<b>0,00</b>	<b>0,00</b>	<b>0,00</b>	<b>0,00</b>	<b>0,00</b>	<b>0,00</b>
1/012000/720700	Umlage Verwaltungsgemeinschaft	2225	3225	24	11 900,00	11 900,00	11 900,00	11 900,00	11 900,00	11 900,00

		MVAG VC QU			Ergebnisvoranschlag			Finanzierungsvoranschlag		
		EH	FH		VA 2025	VA 2024	RA 2023	VA 2025	VA 2024	RA 2023
1/012000/754300	Beitrag Gemeindeservicezentrum	2231	3231	26	20 100,00	19 200,00	18 199,08	20 100,00	19 200,00	18 199,08
<b>SU 22 / 32</b>	<b>Summe Aufwendungen / Auszahlungen operative Gebarung</b>				<b>32 000,00</b>	<b>31 100,00</b>	<b>30 099,08</b>	<b>32 000,00</b>	<b>31 100,00</b>	<b>30 099,08</b>
<b>SA 0 / SA 1</b>	<b>(0) Nettoergebnis (21 - 22) / (1) Geldfluss operative Gebarung (31 - 32)</b>				<b>-32 000,00</b>	<b>-31 100,00</b>	<b>-30 099,08</b>	<b>-32 000,00</b>	<b>-31 100,00</b>	<b>-30 099,08</b>
<b>SA01</b>	<b>Saldo (01) Haushaltsrücklagen (230 - 240)</b>				<b>0,00</b>	<b>0,00</b>	<b>0,00</b>	<b>0,00</b>	<b>0,00</b>	<b>0,00</b>
<b>SA00</b>	<b>Saldo (00) Nettoergebnis nach Haushaltsrücklagen (Saldo 0 + Saldo 01)</b>				<b>-32 000,00</b>	<b>-31 100,00</b>	<b>-30 099,08</b>			
<b>Investive Gebarung</b>										
<b>SU 33</b>	<b>Summe Einzahlungen investive Gebarung</b>							<b>0,00</b>	<b>0,00</b>	<b>0,00</b>
<b>SU 34</b>	<b>Summe Auszahlungen investive Gebarung</b>							<b>0,00</b>	<b>0,00</b>	<b>0,00</b>
<b>SA2</b>	<b>Saldo (2) Geldfluss aus der Investiven Gebarung (33 - 34)</b>							<b>0,00</b>	<b>0,00</b>	<b>0,00</b>
<b>SA3</b>	<b>Saldo (3) Nettofinanzierungssaldo (Saldo 1 + Saldo 2)</b>							<b>-32 000,00</b>	<b>-31 100,00</b>	<b>-30 099,08</b>
<b>Finanzierungstätigkeit</b>										
<b>SU 35</b>	<b>Summe Einzahlungen aus der Finanzierungstätigkeit</b>							<b>0,00</b>	<b>0,00</b>	<b>0,00</b>
<b>SU 36</b>	<b>Summe Auszahlungen aus der Finanzierungstätigkeit</b>							<b>0,00</b>	<b>0,00</b>	<b>0,00</b>
<b>SA4</b>	<b>Saldo (4) Geldfluss aus der Finanzierungstätigkeit (35 - 36)</b>							<b>0,00</b>	<b>0,00</b>	<b>0,00</b>
<b>SA5</b>	<b>Saldo (5) Geldfluss aus der voranschlagswirksamen Gebarung (Saldo 3 + Saldo 4)</b>							<b>-32 000,00</b>	<b>-31 100,00</b>	<b>-30 099,08</b>
<b>014</b>	<b>Gemeindekontrollereinrichtung</b>									
<b>014000</b>	<b>Controlling</b>									
<b>Operative Gebarung</b>										
2/014000/813000	Erträge aus der Auflösung von Investitionszuschüssen (Kapitaltransfers)	2127			0,00	100,00	226,67	0,00	0,00	0,00
2/014000/817200	Erträge aus der Auflösung von sonstigen Rückstellungen - nicht konsum. Urlaube	2117			0,00	0,00	522,88	0,00	0,00	0,00
2/014000/817210	Erträge aus der Auflösung von sonstigen Rückstellungen - Zeitguthaben	2117			0,00	0,00	199,53	0,00	0,00	0,00
2/014000/817500	Erträge aus der Auflösung von sonstigen Rückstellungen - Jubiläumsszuwendungen	2117			0,00	0,00	1 221,76	0,00	0,00	0,00
<b>SU 21 / 31</b>	<b>Summe Erträge / Einzahlungen operative Gebarung</b>				<b>0,00</b>	<b>100,00</b>	<b>2 170,84</b>	<b>0,00</b>	<b>0,00</b>	<b>0,00</b>
1/014000/400000	Geringwertige Wirtschaftsgüter des Anlagevermögens	2221	3221	23	900,00	1 400,00	693,59	900,00	1 400,00	693,59
1/014000/456000	Schreib-, Zeichen- u. sonstige Büromittel	2221	3221	23	200,00	200,00	45,41	200,00	200,00	45,41
1/014000/457000	Druckwerke	2221	3221	23	200,00	200,00	0,00	200,00	200,00	0,00
1/014000/510000	Geldbezüge für Vertragsbedienstete der Besoldungsgruppe I	2211	3211	20	67 000,00	45 900,00	29 925,21	67 000,00	45 900,00	29 925,21
1/014000/565000	Mehrleistungsvergütungen	2211	3211	20	0,00	0,00	232,17	0,00	0,00	232,17
1/014000/580000	Dienstgeberbeitrag zum Ausgleichsfonds für Familienbeihilfen	2212	3212	20	2 500,00	2 400,00	1 115,81	2 500,00	2 400,00	1 115,81
1/014000/581100	Dienstgeberbeiträge zur Alterssicherung	2212	3212		700,00	0,00	0,00	700,00	0,00	0,00
1/014000/582000	Sonstige Dienstgeberbeiträge zur sozialen Sicherheit	2212	3212	20	14 400,00	14 000,00	6 464,48	14 400,00	14 000,00	6 464,48

		MVAG		VC QU	Ergebnisvoranschlag			Finanzierungsvoranschlag		
		EH	FH		VA 2025	VA 2024	RA 2023	VA 2025	VA 2024	RA 2023
1/014000/590000	Freiwillige Sozialleistungen	2212	3212	20	100,00	100,00	0,00	100,00	100,00	0,00
1/014000/590100	Sonstige Leistungen Fortbildung	2212	3212	20	500,00	500,00	739,20	500,00	500,00	739,20
1/014000/592000	Dotierung von Rückstellungen für Jubiläumszuwendungen	2214			800,00	700,00	0,00	0,00	0,00	0,00
1/014000/618100	Instandhaltung und Wartung EDV (Hardware/Software)	2224	3224	24	200,00	200,00	0,00	200,00	200,00	0,00
1/014000/631000	Telekommunikationsdienste	2222	3222	24	100,00	100,00	0,00	100,00	100,00	0,00
1/014000/670000	Versicherungen	2222	3222	24	100,00	0,00	158,79	100,00	0,00	160,64
1/014000/680700	Planmäßige Abschreibung - Amts-, Betriebs- und Geschäftsausstattung	2226			400,00	300,00	368,84	0,00	0,00	0,00
1/014000/720609	Kostenrückerstattung Pensionsfonds	2225	3225	24	0,00	3 000,00	2 860,85	0,00	3 000,00	2 860,85
1/014000/724000	Reisegebühren	2225	3225	24	200,00	200,00	95,84	200,00	200,00	95,84
1/014000/728000	Entgelte für sonstige Leistungen	2225	3225	24	400,00	3 500,00	4 217,75	400,00	3 500,00	4 217,75
<b>SU 22 / 32</b>	<b>Summe Aufwendungen / Auszahlungen operative Gebarung</b>				<b>88 700,00</b>	<b>72 700,00</b>	<b>46 917,94</b>	<b>87 500,00</b>	<b>71 700,00</b>	<b>46 550,95</b>
<b>SA 0 / SA 1</b>	<b>(0) Nettoergebnis (21 - 22) / (1) Geldfluss operative Gebarung (31 - 32)</b>				<b>-88 700,00</b>	<b>-72 600,00</b>	<b>-44 747,10</b>	<b>-87 500,00</b>	<b>-71 700,00</b>	<b>-46 550,95</b>
<b>SA01</b>	<b>Saldo (01) Haushaltsrücklagen (230 - 240)</b>				<b>0,00</b>	<b>0,00</b>	<b>0,00</b>	<b>0,00</b>	<b>0,00</b>	<b>0,00</b>
<b>SA00</b>	<b>Saldo (00) Nettoergebnis nach Haushaltsrücklagen (Saldo 0 + Saldo 01)</b>				<b>-88 700,00</b>	<b>-72 600,00</b>	<b>-44 747,10</b>			
<b>Investive Gebarung</b>										
<b>SU 33</b>	<b>Summe Einzahlungen investive Gebarung</b>							<b>0,00</b>	<b>0,00</b>	<b>0,00</b>
<b>SU 34</b>	<b>Summe Auszahlungen investive Gebarung</b>							<b>0,00</b>	<b>0,00</b>	<b>0,00</b>
<b>SA2</b>	<b>Saldo (2) Geldfluss aus der Investiven Gebarung (33 - 34)</b>							<b>0,00</b>	<b>0,00</b>	<b>0,00</b>
<b>SA3</b>	<b>Saldo (3) Nettofinanzierungssaldo (Saldo 1 + Saldo 2)</b>							<b>-87 500,00</b>	<b>-71 700,00</b>	<b>-46 550,95</b>
<b>Finanzierungstätigkeit</b>										
<b>SU 35</b>	<b>Summe Einzahlungen aus der Finanzierungstätigkeit</b>							<b>0,00</b>	<b>0,00</b>	<b>0,00</b>
<b>SU 36</b>	<b>Summe Auszahlungen aus der Finanzierungstätigkeit</b>							<b>0,00</b>	<b>0,00</b>	<b>0,00</b>
<b>SA4</b>	<b>Saldo (4) Geldfluss aus der Finanzierungstätigkeit (35 - 36)</b>							<b>0,00</b>	<b>0,00</b>	<b>0,00</b>
<b>SA5</b>	<b>Saldo (5) Geldfluss aus der voranschlagswirksamen Gebarung (Saldo 3 + Saldo 4)</b>							<b>-87 500,00</b>	<b>-71 700,00</b>	<b>-46 550,95</b>
<b>015</b>	<b>Pressestelle, Amtsblatt und Öffentlichkeitsarbeit</b>									
<b>015000</b>	<b>Pressestelle, Amtsblatt</b>									
<b>Operative Gebarung</b>										
2/015000/810000	Nebenerlöse aus Inseraten im Gemeindemitteilungsblatt	2114	3114	13	33 000,00	33 000,00	33 390,50	33 000,00	33 000,00	36 382,50
2/015000/810309	Interne Leistungsvergütung Personalkosten (Klimaplan Spittal)	2114	3114		2 500,00	0,00	0,00	2 500,00	0,00	0,00
2/015000/817500	Erträge aus der Auflösung von sonstigen Rückstellungen - Jubiläumszuwendungen	2117			0,00	0,00	1 267,94	0,00	0,00	0,00
2/015000/829000	Sonstige Erträge (Werbeabgabe)	2116	3116	18	1 700,00	1 700,00	1 655,00	1 700,00	1 700,00	1 804,60
<b>SU 21 / 31</b>	<b>Summe Erträge / Einzahlungen operative Gebarung</b>				<b>37 200,00</b>	<b>34 700,00</b>	<b>36 313,44</b>	<b>37 200,00</b>	<b>34 700,00</b>	<b>38 187,10</b>
1/015000/456000	Schreib-, Zeichen- u. sonstige Büromittel	2221	3221	23	100,00	100,00	109,26	100,00	100,00	109,26



		MVAG		VC QU	Ergebnisvoranschlag			Finanzierungsvoranschlag		
		EH	FH		VA 2025	VA 2024	RA 2023	VA 2025	VA 2024	RA 2023
1/015000/457000	Druckwerke	2221	3221	23	300,00	400,00	64,87	300,00	400,00	64,87
1/015000/457010	Ausdrucke Drucker, Kopierer, HPC-Dual	2221	3221	23	200,00	100,00	0,00	200,00	100,00	0,00
1/015000/457100	Mitteilungsblatt (Herstellungskosten und Versand)	2221	3221	23	39 000,00	39 000,00	35 613,34	39 000,00	39 000,00	32 762,48
1/015000/510000	Geldbezüge für Vertragsbedienstete der Besoldungsgruppe I	2211	3211	20	71 200,00	68 600,00	62 103,51	71 200,00	68 600,00	62 103,51
1/015000/580000	Dienstgeberbeiträge zum Ausgleichsfonds für Familienbeihilfen	2212	3212	20	2 700,00	2 600,00	2 286,72	2 700,00	2 600,00	2 286,72
1/015000/581100	Betriebliche Kollektivversicherung § 72 K-GMG	2212	3212		800,00	600,00	0,00	800,00	600,00	0,00
1/015000/582000	Sonstige Dienstgeberbeiträge zur sozialen Sicherheit	2212	3212	20	15 300,00	14 700,00	13 318,96	15 300,00	14 700,00	13 318,96
1/015000/590000	Freiwillige Sozialleistungen	2212	3212	20	100,00	100,00	50,00	100,00	100,00	50,00
1/015000/590100	Sonstige Leistungen Fortbildung	2212	3212	20	100,00	100,00	0,00	100,00	100,00	0,00
1/015000/592000	Dotierung von Rückstellungen für Jubiläumswendungen	2214			1 500,00	1 800,00	0,00	0,00	0,00	0,00
1/015000/593000	Dotierung von Rückstellungen für nicht konsumierte Urlaube	2214			0,00	0,00	1 065,63	0,00	0,00	0,00
1/015000/593100	Dotierung von Rückstellungen für nicht konsumierte Zeitguthaben	2214			0,00	0,00	668,00	0,00	0,00	0,00
1/015000/618000	Instandhaltung von sonstigen Anlagen (Ausstattung)	2224	3224	24	100,00	200,00	0,00	100,00	200,00	0,00
1/015000/618100	Instandhaltung und Wartung EDV (Hardware/Software)	2224	3224	24	200,00	200,00	36,66	200,00	200,00	36,66
1/015000/618110	Instandh.u.Wartung Kommunal/Verwaltungssoftware	2224	3224	24	1 000,00	900,00	248,01	1 000,00	900,00	248,01
1/015000/630000	Postdienste	2222	3222	24	100,00	100,00	0,00	100,00	100,00	0,00
1/015000/631000	Telekommunikationsdienste	2222	3222	24	200,00	200,00	98,37	200,00	200,00	98,37
1/015000/670000	Versicherungen	2222	3222	24	300,00	300,00	221,46	300,00	300,00	223,31
1/015000/680100	Planmäßige Abschreibung - Immaterielle Vermögenswerte	2226			100,00	100,00	40,00	0,00	0,00	0,00
1/015000/680700	Planmäßige Abschreibung - Amts-, Betriebs- und Geschäftsausstattung	2226			200,00	200,00	411,61	0,00	0,00	0,00
1/015000/700000	Miet- und Pachtanfall	2223	3223	24	0,00	100,00	0,00	0,00	100,00	0,00
1/015000/700010	Miete Druck-u.Kopiergeräte	2223	3223	24	300,00	500,00	71,44	300,00	500,00	71,44
1/015000/710000	Öffentliche Abgaben (Werbeabgabe)	2225	3225	24	1 700,00	1 700,00	1 465,96	1 700,00	1 700,00	1 465,96
1/015000/724000	Reisegebühren	2225	3225	24	400,00	400,00	0,00	400,00	400,00	0,00
1/015000/728000	Entgelte für sonstige Leistungen an Gewerbetreibende, Firmen und jur. Personen	2225	3225	24	700,00	400,00	320,00	700,00	400,00	320,00
1/015000/728100	Leistungen von Firmen (Inseratwerbung)	2225	3225	24	8 300,00	8 300,00	8 274,90	8 300,00	8 300,00	8 274,90
<b>SU 22 / 32</b>	<b>Summe Aufwendungen / Auszahlungen operative Gebarung</b>				<b>144 900,00</b>	<b>141 700,00</b>	<b>126 468,70</b>	<b>143 100,00</b>	<b>139 600,00</b>	<b>121 434,45</b>
<b>SA 0 / SA 1</b>	<b>(0) Nettoergebnis (21 - 22) / (1) Geldfluss operative Gebarung (31 - 32)</b>				<b>-107 700,00</b>	<b>-107 000,00</b>	<b>-90 155,26</b>	<b>-105 900,00</b>	<b>-104 900,00</b>	<b>-83 247,35</b>



		MVAG		VC QU	Ergebnisvoranschlag			Finanzierungsvoranschlag		
		EH	FH		VA 2025	VA 2024	RA 2023	VA 2025	VA 2024	RA 2023
<b>SA01</b>	<b>Saldo (01) Haushaltsrücklagen (230 - 240)</b>				<b>0,00</b>	<b>0,00</b>	<b>0,00</b>	<b>0,00</b>	<b>0,00</b>	<b>0,00</b>
<b>SA00</b>	<b>Saldo (00) Nettoergebnis nach Haushaltsrücklagen (Saldo 0 + Saldo 01)</b>				<b>-107 700,00</b>	<b>-107 000,00</b>	<b>-90 155,26</b>			
<b>Investive Gebarung</b>										
<b>SU 33</b>	<b>Summe Einzahlungen investive Gebarung</b>							<b>0,00</b>	<b>0,00</b>	<b>0,00</b>
1/015000/042000	Amts-, Betriebs- und Geschäftsausstattung		3415		0,00	0,00	0,00	1 000,00	0,00	0,00
<b>SU 34</b>	<b>Summe Auszahlungen investive Gebarung</b>							<b>1 000,00</b>	<b>0,00</b>	<b>0,00</b>
<b>SA2</b>	<b>Saldo (2) Geldfluss aus der Investiven Gebarung (33 – 34)</b>							<b>-1 000,00</b>	<b>0,00</b>	<b>0,00</b>
<b>SA3</b>	<b>Saldo (3) Nettofinanzierungssaldo (Saldo 1 + Saldo 2)</b>							<b>-106 900,00</b>	<b>-104 900,00</b>	<b>-83 247,35</b>
<b>Finanzierungstätigkeit</b>										
<b>SU 35</b>	<b>Summe Einzahlungen aus der Finanzierungstätigkeit</b>							<b>0,00</b>	<b>0,00</b>	<b>0,00</b>
<b>SU 36</b>	<b>Summe Auszahlungen aus der Finanzierungstätigkeit</b>							<b>0,00</b>	<b>0,00</b>	<b>0,00</b>
<b>SA4</b>	<b>Saldo (4) Geldfluss aus der Finanzierungstätigkeit (35 – 36)</b>							<b>0,00</b>	<b>0,00</b>	<b>0,00</b>
<b>SA5</b>	<b>Saldo (5) Geldfluss aus der voranschlagswirksamen Gebarung (Saldo 3 + Saldo 4)</b>							<b>-106 900,00</b>	<b>-104 900,00</b>	<b>-83 247,35</b>
<b>016</b>	<b>Elektronische Datenverarbeitung</b>									
<b>016000</b>	<b>Elektronische Datenverarbeitung</b>									
<b>Operative Gebarung</b>										
2/016000/810309	Kosteners.interne Leistungsvergütung Personalkosten	2114	3114	13	36 100,00	27 500,00	34 132,90	36 100,00	27 500,00	34 132,90
2/016000/813000	Erträge aus der Auflösung von Investitionszuschüssen (Kapitaltransfers)	2127			1 500,00	3 600,00	3 076,42	0,00	0,00	0,00
2/016000/816000	Kostenbeiträge (Kostenersätze) für sonstige Leistungen	2114	3114	13	200,00	200,00	6 580,20	200,00	200,00	6 580,20
2/016000/816200	Kostenersätze für Kopien interne Verrechnung	2114	3114	13	5 000,00	5 000,00	812,06	5 000,00	5 000,00	812,06
2/016000/816300	Kostenersätze für Kopien externe Verrechnung	2114	3114	13	200,00	200,00	0,00	200,00	200,00	0,00
2/016000/817200	Erträge aus der Auflösung von sonstigen Rückstellungen - nicht konsum.Urlaube	2117			0,00	0,00	16 226,06	0,00	0,00	0,00
2/016000/817210	Erträge aus der Auflösung von sonstigen Rückstellungen - Zeitguthaben	2117			0,00	0,00	1 700,55	0,00	0,00	0,00
2/016000/817400	Erträge aus der Auflösung von sonstigen Rückstellungen - Abfertigungen	2117			0,00	0,00	85 434,58	0,00	0,00	0,00
2/016000/817500	Erträge aus der Auflösung von sonstigen Rückstellungen - Jubiläumswendungen	2117			700,00	19 900,00	17 730,43	0,00	0,00	0,00
2/016000/823000	sonstige Zinserträge	2131	3131	14	0,00	0,00	9,16	0,00	0,00	9,16
2/016000/829000	Sonstige Einnahmen	2116	3116	18	2 800,00	2 800,00	4 015,64	2 800,00	2 800,00	3 077,74
<b>SU 21 / 31</b>	<b>Summe Erträge / Einzahlungen operative Gebarung</b>				<b>46 500,00</b>	<b>59 200,00</b>	<b>169 718,00</b>	<b>44 300,00</b>	<b>35 700,00</b>	<b>44 612,06</b>
1/016000/400000	Geringwertige Wirtschaftsgüter des Anlagevermögens	2221	3221	23	5 000,00	5 000,00	4 152,28	5 000,00	5 000,00	4 040,38

		MVAG		VC QU	Ergebnisvoranschlag			Finanzierungsvoranschlag		
		EH	FH		VA 2025	VA 2024	RA 2023	VA 2025	VA 2024	RA 2023
1/016000/456000	Schreib-, Zeichen- u. sonstige Büromittel	2221	3221	23	3 000,00	6 000,00	1 308,61	3 000,00	6 000,00	1 308,61
1/016000/456100	Büromittel (EDV)	2221	3221	23	200,00	200,00	0,00	200,00	200,00	0,00
1/016000/457000	Druckwerke	2221	3221	23	2 600,00	2 600,00	583,02	2 600,00	2 600,00	583,02
1/016000/457010	Ausdrucke Drucker, Kopierer, HPC-Dual	2221	3221	23	3 600,00	3 600,00	2 078,55	3 600,00	3 600,00	5 562,17
1/016000/459000	Sonstige Verbrauchsgüter	2221	3221	23	2 000,00	1 700,00	595,87	2 000,00	1 700,00	448,05
1/016000/500000	Geldbezüge der Beamten der Verwaltung	2211	3211	20	0,00	0,00	32 831,48	0,00	0,00	32 831,48
1/016000/510000	Geldbezüge für Vertragsbedienstete der Besoldungsgruppe I	2211	3211	20	208 000,00	163 700,00	149 660,30	208 000,00	163 700,00	149 660,30
1/016000/522000	Geldbezüge der nicht ganzjährig beschäftigten Angestellten	2211	3211	20	1 300,00	1 200,00	1 166,67	1 300,00	1 200,00	1 166,67
1/016000/565000	Mehrleistungsvergütungen	2211	3211	20	16 300,00	16 100,00	15 305,90	16 300,00	16 100,00	15 305,90
1/016000/566000	Zuwendungen aus Anlass von Dienstjubiläen	2212	3212	20	0,00	0,00	5 272,40	0,00	0,00	5 272,40
1/016000/569000	Sonstige Nebengebühren	2211	3211	20	2 100,00	2 100,00	2 225,75	2 100,00	2 100,00	2 225,75
1/016000/580000	Dienstgeberbeitrag zum Ausgleichsfonds für Familienbeihilfen	2212	3212	20	2 800,00	1 700,00	1 755,13	2 800,00	1 700,00	1 755,13
1/016000/581100	Betriebliche Kollektivversicherung § 72 K-GMG	2212	3212		1 000,00	700,00	0,00	1 000,00	700,00	0,00
1/016000/582000	Sonstige Dienstgeberbeiträge zur sozialen Sicherheit	2212	3212	20	43 200,00	38 300,00	37 935,13	43 200,00	38 300,00	37 935,13
1/016000/582300	Sonstige Dienstgeberbeiträge zur sozialen Sicherheit	2212	3212	20	0,00	0,00	616,12	0,00	0,00	616,12
1/016000/590000	Freiwillige Sozialleistungen	2212	3212	20	1 900,00	1 700,00	2 066,11	1 900,00	1 700,00	2 066,11
1/016000/590100	Sonstige Leistungen Fortbildung	2212	3212	20	1 000,00	1 000,00	0,00	1 000,00	1 000,00	0,00
1/016000/591000	Dotierung von Rückstellungen für Abfertigungen	2214			7 500,00	12 000,00	65 860,28	0,00	0,00	0,00
1/016000/592000	Dotierung von Rückstellungen für Jubiläumszuwendungen	2214			4 300,00	900,00	17 668,94	0,00	0,00	0,00
1/016000/593000	Dotierung von Rückstellungen für nicht konsumierte Urlaube	2214			0,00	0,00	12 657,36	0,00	0,00	0,00
1/016000/593100	Dotierung von Rückstellungen für nicht konsumierte Zeitguthaben	2214			0,00	0,00	943,31	0,00	0,00	0,00
1/016000/616000	Instandhaltung von Maschinen und maschinellen Anlagen	2224	3224	24	900,00	900,00	0,00	900,00	900,00	0,00
1/016000/618000	Instandhaltung von sonstigen Anlagen (Ausstattung)	2224	3224	24	3 000,00	3 000,00	0,00	3 000,00	3 000,00	0,00
1/016000/618100	Instandhaltung und Wartung EDV (Hardware/Software)	2224	3224	24	60 400,00	52 200,00	43 291,92	60 400,00	52 200,00	40 268,80
1/016000/618110	Instandh.u.Wartung Kommunal/Verwaltungssoftware	2224	3224	24	3 000,00	1 800,00	1 578,16	3 000,00	1 800,00	1 578,16
1/016000/631000	Telekommunikationsdienste	2222	3222	24	2 800,00	2 300,00	2 200,97	2 800,00	2 300,00	2 200,97
1/016000/670000	Versicherungen	2222	3222	24	800,00	800,00	664,37	800,00	800,00	669,92

		MVAG		VC QU	Ergebnisvoranschlag			Finanzierungsvoranschlag		
		EH	FH		VA 2025	VA 2024	RA 2023	VA 2025	VA 2024	RA 2023
1/016000/680100	Planmäßige Abschreibung - Immaterielle Vermögenswerte	2226			100,00	100,00	134,38	0,00	0,00	0,00
1/016000/680700	Planmäßige Abschreibung - Amts-, Betriebs- und Geschäftsausstattung	2226			18 400,00	20 900,00	22 166,50	0,00	0,00	0,00
1/016000/700000	Miet- und Pachtaufwand	2223	3223	24	3 400,00	3 400,00	4 781,08	3 400,00	3 400,00	5 324,86
1/016000/700010	Miete Druck-u.Kopiergeräte	2223	3223	24	2 400,00	2 400,00	2 269,82	2 400,00	2 400,00	2 269,82
1/016000/700020	Miet- und Pachtaufwand	2223	3223	24	9 400,00	8 100,00	3 224,40	9 400,00	8 100,00	2 490,24
1/016000/710000	Öffentliche Abgaben, ohne Gebühren gemäß FAG	2225	3225	24	0,00	0,00	2,29	0,00	0,00	2,29
1/016000/720609	Kostenrückerstattung Pensionsfonds	2225	3225	24	0,00	8 900,00	8 582,55	0,00	8 900,00	8 582,55
1/016000/724000	Reisegebühren	2225	3225	24	200,00	700,00	94,16	200,00	700,00	94,16
1/016000/728000	Entgelte für sonstige Leistungen	2225	3225	24	4 400,00	4 200,00	114,40	4 400,00	4 200,00	114,40
1/016000/754300	Transfers an sonstige Träger des öffentlichen Rechts (CNC)	2231	3231	26	2 100,00	2 000,00	2 042,04	2 100,00	2 000,00	2 042,04
<b>SU 22 / 32</b>	<b>Summe Aufwendungen / Auszahlungen operative Gebarung</b>				<b>417 100,00</b>	<b>370 200,00</b>	<b>445 830,25</b>	<b>386 800,00</b>	<b>336 300,00</b>	<b>326 415,43</b>
<b>SA 0 / SA 1</b>	<b>(0) Nettoergebnis (21 - 22) / (1) Geldfluss operative Gebarung (31 - 32)</b>				<b>-370 600,00</b>	<b>-311 000,00</b>	<b>-276 112,25</b>	<b>-342 500,00</b>	<b>-300 600,00</b>	<b>-281 803,37</b>
2/016000/894000	Entnahmen von zweckgebundenen Haushaltsrücklagen	2301			0,00	0,00	18 462,91	0,00	0,00	0,00
1/016000/794000	Zuweisung an zweckgebundene Haushaltsrücklagen	2401			0,00	0,00	6,87	0,00	0,00	0,00
<b>SA01</b>	<b>Saldo (01) Haushaltsrücklagen (230 - 240)</b>				<b>0,00</b>	<b>0,00</b>	<b>18 456,04</b>	<b>0,00</b>	<b>0,00</b>	<b>0,00</b>
<b>SA00</b>	<b>Saldo (00) Nettoergebnis nach Haushaltsrücklagen (Saldo 0 + Saldo 01)</b>				<b>-370 600,00</b>	<b>-311 000,00</b>	<b>-257 656,21</b>			
<b>Investive Gebarung</b>										
<b>SU 33</b>	<b>Summe Einzahlungen investive Gebarung</b>							<b>0,00</b>	<b>0,00</b>	<b>0,00</b>
1/016000/042000	Amts-, Betriebs- und Geschäftsausstattung		3415	41	0,00	0,00	0,00	2 800,00	1 700,00	4 665,17
1/016000/042100	Amtsausstattung (EDV Neuanschaffung und Ersatzanschaffung)		3415	41	0,00	0,00	0,00	4 000,00	11 100,00	30 115,22
<b>SU 34</b>	<b>Summe Auszahlungen investive Gebarung</b>							<b>6 800,00</b>	<b>12 800,00</b>	<b>34 780,39</b>
<b>SA2</b>	<b>Saldo (2) Geldfluss aus der Investiven Gebarung (33 - 34)</b>							<b>-6 800,00</b>	<b>-12 800,00</b>	<b>-34 780,39</b>
<b>SA3</b>	<b>Saldo (3) Nettofinanzierungssaldo (Saldo 1 + Saldo 2)</b>							<b>-349 300,00</b>	<b>-313 400,00</b>	<b>-316 583,76</b>
<b>Finanzierungstätigkeit</b>										
<b>SU 35</b>	<b>Summe Einzahlungen aus der Finanzierungstätigkeit</b>							<b>0,00</b>	<b>0,00</b>	<b>0,00</b>
<b>SU 36</b>	<b>Summe Auszahlungen aus der Finanzierungstätigkeit</b>							<b>0,00</b>	<b>0,00</b>	<b>0,00</b>
<b>SA4</b>	<b>Saldo (4) Geldfluss aus der Finanzierungstätigkeit (35 - 36)</b>							<b>0,00</b>	<b>0,00</b>	<b>0,00</b>
<b>SA5</b>	<b>Saldo (5) Geldfluss aus der voranschlagswirksamen Gebarung (Saldo 3 + Saldo 4)</b>							<b>-349 300,00</b>	<b>-313 400,00</b>	<b>-316 583,76</b>

		MVAG		VC QU	Ergebnisvoranschlag			Finanzierungsvoranschlag		
		EH	FH		VA 2025	VA 2024	RA 2023	VA 2025	VA 2024	RA 2023
<b>02</b>	<b>Hauptverwaltung</b>									
<b>022</b>	<b>Standesamt</b>									
<b>022000</b>	<b>Bürgerbüro</b>									
<b>Operative Gebarung</b>										
2/022000/808000	Veräußerung von Druckwerken	2116	3116	16	100,00	100,00	0,00	100,00	100,00	0,00
2/022000/813000	Erträge aus der Auflösung von Investitionszuschüssen (Kapitaltransfers)	2127			500,00	500,00	1 347,40	0,00	0,00	0,00
2/022000/816000	Kostensätze des Bundes für Wahlen, Volksbegehren usw.	2114	3114	13	18 100,00	15 100,00	38 419,53	18 100,00	15 100,00	38 419,53
2/022000/816100	Kostensätze des Landes für Staatsbürgerschaftsevidenz	2114	3114	13	3 500,00	3 500,00	3 568,00	3 500,00	3 500,00	3 568,00
2/022000/817200	Erträge aus der Auflösung von sonstigen Rückstellungen - nicht konsum. Urlaube	2117			0,00	0,00	2 248,34	0,00	0,00	0,00
2/022000/817210	Erträge aus der Auflösung von sonstigen Rückstellungen - Zeitguthaben	2117			0,00	0,00	1 398,67	0,00	0,00	0,00
2/022000/817400	Erträge aus der Auflösung von sonstigen Rückstellungen - Abfertigungen	2117			0,00	0,00	50 706,15	0,00	0,00	0,00
2/022000/817500	Erträge aus der Auflösung von sonstigen Rückstellungen - Jubiläumszuwendungen	2117			4 900,00	6 100,00	9 033,57	0,00	0,00	0,00
2/022000/829000	Sonstige Einnahmen	2116	3116	18	200,00	200,00	0,00	200,00	200,00	0,00
2/022000/863200	Transfers von sonstigen Trägern öffentlichen Rechts und Sozialversicherungsträgern	2121	3121	15	16 800,00	14 600,00	3 662,04	16 800,00	14 600,00	2 441,36
<b>SU 21 / 31</b>	<b>Summe Erträge / Einzahlungen operative Gebarung</b>				<b>44 100,00</b>	<b>40 100,00</b>	<b>110 383,70</b>	<b>38 700,00</b>	<b>33 500,00</b>	<b>44 428,89</b>
1/022000/400000	Geringwertige Wirtschaftsgüter des Anlagevermögens	2221	3221	23	700,00	700,00	449,51	700,00	700,00	449,51
1/022000/456000	Schreib-, Zeichen- u. sonstige Büromittel	2221	3221	23	1 800,00	1 300,00	1 593,34	1 800,00	1 300,00	1 593,34
1/022000/457000	Druckwerke	2221	3221	23	1 300,00	1 300,00	1 020,72	1 300,00	1 300,00	1 020,72
1/022000/457010	Ausdrucke Drucker, Kopierer, HPC-Dual	2221	3221	23	1 000,00	900,00	961,50	1 000,00	900,00	1 471,10
1/022000/459000	Sonstige Verbrauchsgüter	2221	3221	23	1 800,00	1 800,00	2 252,31	1 800,00	1 800,00	2 237,31
1/022000/510000	Geldbezüge für Vertragsbedienstete der Besoldungsgruppe I	2211	3211	20	443 400,00	471 700,00	412 324,53	443 400,00	471 700,00	412 324,53
1/022000/563000	Sonstige Aufwandsentschädigungen	2213	3213	20	1 400,00	1 400,00	1 339,71	1 400,00	1 400,00	1 339,71
1/022000/565000	Mehrleistungsvergütungen	2211	3211	20	7 600,00	35 500,00	17 958,23	7 600,00	35 500,00	17 958,23
1/022000/566000	Zuwendungen aus Anlass von Dienstjubiläen	2212	3212	20	8 000,00	0,00	0,00	8 000,00	0,00	0,00
1/022000/569000	Sonstige Nebengebühren	2211	3211	20	6 900,00	6 700,00	6 270,14	6 900,00	6 700,00	6 270,14
1/022000/580000	Dienstgeberbeiträge zum Ausgleichsfonds für Familienbeihilfen	2212	3212	20	13 200,00	15 200,00	12 869,40	13 200,00	15 200,00	12 869,40
1/022000/581100	Betriebliche Kollektivversicherung § 72 K-GMG	2212	3212		500,00	500,00	0,00	500,00	500,00	0,00

		MVAG		VC QU	Ergebnisvoranschlag			Finanzierungsvoranschlag		
		EH	FH		VA 2025	VA 2024	RA 2023	VA 2025	VA 2024	RA 2023
1/022000/582000	Sonstige Dienstgeberbeiträge zur sozialen Sicherheit	2212	3212	20	102 700,00	110 300,00	92 178,18	102 700,00	110 300,00	92 178,18
1/022000/582300	Sonstige Dienstgeberbeiträge zur sozialen Sicherheit	2212	3212	20	0,00	0,00	415,95	0,00	0,00	415,95
1/022000/590000	Freiwillige Sozialleistungen	2212	3212	20	2 900,00	1 800,00	2 620,68	2 900,00	1 800,00	2 620,68
1/022000/590100	Sonstige Leistungen Fortbildung	2212	3212	20	1 000,00	1 000,00	286,60	1 000,00	1 000,00	286,60
1/022000/591000	Dotierung von Rückstellungen für Abfertigungen	2214			10 100,00	19 200,00	0,00	0,00	0,00	0,00
1/022000/592000	Dotierung von Rückstellungen für Jubiläumszuwendungen	2214			3 900,00	7 500,00	9 076,75	0,00	0,00	0,00
1/022000/593000	Dotierung von Rückstellungen für nicht konsumierte Urlaube	2214			0,00	0,00	9 748,03	0,00	0,00	0,00
1/022000/593100	Dotierung von Rückstellungen für nicht konsumierte Zeitguthaben	2214			0,00	0,00	5 561,71	0,00	0,00	0,00
1/022000/616000	Instandhaltung von Maschinen und maschinellen Anlagen	2224	3224	24	200,00	200,00	0,00	200,00	200,00	0,00
1/022000/618000	Instandhaltung von sonstigen Anlagen (Ausstattung)	2224	3224	24	500,00	500,00	46,80	500,00	500,00	46,80
1/022000/618100	Instandhaltung und Wartung EDV (Hardware/Software)	2224	3224	24	1 600,00	2 500,00	1 351,23	1 600,00	2 500,00	1 101,65
1/022000/618110	Instandh.u.Wartung Kommunal/Verwaltungssoftware	2224	3224	24	9 800,00	15 700,00	11 220,60	9 800,00	15 700,00	11 072,62
1/022000/630000	Postdienste	2222	3222	24	1 800,00	2 200,00	1 802,83	1 800,00	2 200,00	1 978,81
1/022000/631000	Telekommunikationsdienste	2222	3222	24	100,00	500,00	0,00	100,00	500,00	0,00
1/022000/670000	Versicherungen	2222	3222	24	1 400,00	1 400,00	2 050,44	1 400,00	1 400,00	2 067,57
1/022000/680100	Planmäßige Abschreibung - Immaterielle Vermögenswerte	2226			1 500,00	1 500,00	1 497,84	0,00	0,00	0,00
1/022000/680600	Planmäßige Abschreibung - Technische Anlagen, Fahrzeuge und Maschinen	2226			200,00	200,00	180,80	0,00	0,00	0,00
1/022000/680700	Planmäßige Abschreibung - Amts-, Betriebs- und Geschäftsausstattung	2226			2 200,00	2 100,00	3 088,49	0,00	0,00	0,00
1/022000/700000	Miet- und Pachtaufwand	2223	3223	24	100,00	100,00	0,00	100,00	100,00	0,00
1/022000/700010	Miete Druck-u.Kopiergeräte	2223	3223	24	1 000,00	1 000,00	1 118,06	1 000,00	1 000,00	1 118,06
1/022000/720109	Kostenbeiträge Wihof Arbeiter	2225	3225	24	5 500,00	5 500,00	2 180,50	5 500,00	5 500,00	2 180,50
1/022000/720209	Kostenbeiträge Wihof KFZ, Geräte, Mat.	2225	3225	24	1 000,00	1 000,00	283,50	1 000,00	1 000,00	283,50
1/022000/724000	Reisegebühren	2225	3225	24	800,00	500,00	941,55	800,00	500,00	941,55
1/022000/725000	Bibliothekserfordernisse	2225	3225	24	200,00	200,00	0,00	200,00	200,00	0,00
1/022000/726000	Mitgliedsbeiträge an Institutionen (im Inland)	2225	3225	24	200,00	200,00	181,00	200,00	200,00	181,00
1/022000/728000	Sonstige Ausgaben	2225	3225	24	1 000,00	500,00	69,20	1 000,00	500,00	69,20
1/022000/728100	Leistungen von Firmen (EDV-Programme)	2225	3225	24	1 800,00	1 700,00	1 219,43	1 800,00	1 700,00	1 219,43

		MVAG		VC QU	Ergebnisvoranschlag			Finanzierungsvoranschlag		
		EH	FH		VA 2025	VA 2024	RA 2023	VA 2025	VA 2024	RA 2023
1/022000/728200	Entgelte für sonstige Leistungen (Wahlen, Volksbegehren)	2225	3225	24	28 000,00	64 000,00	29 714,00	28 000,00	64 000,00	29 714,00
<b>SU 22 / 32</b>	<b>Summe Aufwendungen / Auszahlungen operative Gebarung</b>				<b>667 100,00</b>	<b>778 300,00</b>	<b>633 873,56</b>	<b>649 200,00</b>	<b>747 800,00</b>	<b>605 010,09</b>
<b>SA 0 / SA 1</b>	<b>(0) Nettoergebnis (21 - 22) / (1) Geldfluss operative Gebarung (31 - 32)</b>				<b>-623 000,00</b>	<b>-738 200,00</b>	<b>-523 489,86</b>	<b>-610 500,00</b>	<b>-714 300,00</b>	<b>-560 581,20</b>
<b>SA01</b>	<b>Saldo (01) Haushaltsrücklagen (230 - 240)</b>				<b>0,00</b>	<b>0,00</b>	<b>0,00</b>	<b>0,00</b>	<b>0,00</b>	<b>0,00</b>
<b>SA00</b>	<b>Saldo (00) Nettoergebnis nach Haushaltsrücklagen (Saldo 0 + Saldo 01)</b>				<b>-623 000,00</b>	<b>-738 200,00</b>	<b>-523 489,86</b>			
<b>Investive Gebarung</b>										
<b>SU 33</b>	<b>Summe Einzahlungen investive Gebarung</b>							<b>0,00</b>	<b>0,00</b>	<b>0,00</b>
1/022000/042000	Amts-, Betriebs- und Geschäftsausstattung		3415	41	0,00	0,00	0,00	2 500,00	1 500,00	2 798,60
<b>SU 34</b>	<b>Summe Auszahlungen investive Gebarung</b>							<b>2 500,00</b>	<b>1 500,00</b>	<b>2 798,60</b>
<b>SA2</b>	<b>Saldo (2) Geldfluss aus der Investiven Gebarung (33 - 34)</b>							<b>-2 500,00</b>	<b>-1 500,00</b>	<b>-2 798,60</b>
<b>SA3</b>	<b>Saldo (3) Nettofinanzierungssaldo (Saldo 1 + Saldo 2)</b>							<b>-613 000,00</b>	<b>-715 800,00</b>	<b>-563 379,80</b>
<b>Finanzierungstätigkeit</b>										
<b>SU 35</b>	<b>Summe Einzahlungen aus der Finanzierungstätigkeit</b>							<b>0,00</b>	<b>0,00</b>	<b>0,00</b>
<b>SU 36</b>	<b>Summe Auszahlungen aus der Finanzierungstätigkeit</b>							<b>0,00</b>	<b>0,00</b>	<b>0,00</b>
<b>SA4</b>	<b>Saldo (4) Geldfluss aus der Finanzierungstätigkeit (35 - 36)</b>							<b>0,00</b>	<b>0,00</b>	<b>0,00</b>
<b>SA5</b>	<b>Saldo (5) Geldfluss aus der voranschlagswirksamen Gebarung (Saldo 3 + Saldo 4)</b>							<b>-613 000,00</b>	<b>-715 800,00</b>	<b>-563 379,80</b>
<b>03</b>	<b>Bauverwaltung</b>									
<b>030</b>	<b>Bauamt</b>									
<b>030000</b>	<b>Bauamt</b>									
<b>Operative Gebarung</b>										
2/030000/810309	Interne Leistungsvergütung Personalkosten (Klimaplan Spittal)	2114	3114		3 900,00	0,00	0,00	3 900,00	0,00	0,00
2/030000/813000	Erträge aus der Auflösung von Investitionszuschüssen (Kapitaltransfers)		2127		0,00	200,00	1 684,16	0,00	0,00	0,00
2/030000/816000	Kostenersätze für Verwaltungsleistungen	2114	3114	13	100,00	100,00	30,00	100,00	100,00	30,00
2/030000/817200	Erträge aus der Auflösung von sonstigen Rückstellungen - nicht konsum. Urlaube		2117		0,00	0,00	827,14	0,00	0,00	0,00
2/030000/817210	Erträge aus der Auflösung von sonstigen Rückstellungen - Zeitguthaben		2117		0,00	0,00	1 417,50	0,00	0,00	0,00
2/030000/817400	Erträge aus der Auflösung von sonstigen Rückstellungen - Abfertigungen		2117		0,00	0,00	1 140,05	0,00	0,00	0,00
2/030000/817500	Erträge aus der Auflösung von sonstigen Rückstellungen - Jubiläumswendungen		2117		0,00	43 200,00	831,89	0,00	0,00	0,00
2/030000/868000	Laufende Transferzahlungen von privaten Haushalten (Geldstrafen)	2124	3124	16	300,00	300,00	0,00	300,00	300,00	0,00
<b>SU 21 / 31</b>	<b>Summe Erträge / Einzahlungen operative Gebarung</b>				<b>4 300,00</b>	<b>43 800,00</b>	<b>5 930,74</b>	<b>4 300,00</b>	<b>400,00</b>	<b>30,00</b>

		MVAG		VC QU	Ergebnisvoranschlag			Finanzierungsvoranschlag		
		EH	FH		VA 2025	VA 2024	RA 2023	VA 2025	VA 2024	RA 2023
1/030000/400000	Geringwertige Wirtschaftsgüter des Anlagevermögens	2221	3221	23	300,00	300,00	0,00	300,00	300,00	0,00
1/030000/456000	Schreib-, Zeichen- u. sonstige Büromittel	2221	3221	23	1 500,00	1 500,00	1 003,40	1 500,00	1 500,00	1 393,40
1/030000/457000	Druckwerke	2221	3221	23	500,00	500,00	186,00	500,00	500,00	186,00
1/030000/457010	Ausdrucke Drucker, Kopierer, HPC-Dual	2221	3221	23	1 200,00	1 400,00	1 162,41	1 200,00	1 400,00	1 229,40
1/030000/500000	Geldbezüge für Beamte der Verwaltung	2211	3211	20	18 100,00	146 500,00	140 536,80	18 100,00	146 500,00	140 536,80
1/030000/510000	Geldbezüge für Vertragsbedienstete der Besoldungsgruppe I	2211	3211	20	240 300,00	181 600,00	146 676,32	240 300,00	181 600,00	146 676,32
1/030000/565000	Mehrleistungsvergütungen	2211	3211	20	2 800,00	7 400,00	4 780,96	2 800,00	7 400,00	4 780,96
1/030000/566000	Zuwendungen aus Anlass von Dienstjubiläen	2212	3212	20	29 900,00	35 700,00	0,00	29 900,00	35 700,00	0,00
1/030000/569000	Sonstige Nebengebühren	2211	3211	20	300,00	2 300,00	2 026,20	300,00	2 300,00	2 026,20
1/030000/580000	Dienstgeberbeiträge zum Ausgleichsfonds für Familienbeihilfen	2212	3212	20	9 900,00	6 700,00	9 192,87	9 900,00	6 700,00	9 192,87
1/030000/581100	Dienstgeberbeiträge zur Alterssicherung	2212	3212		600,00	0,00	0,00	600,00	0,00	0,00
1/030000/582000	Sonstige Dienstgeberbeiträge zur sozialen Sicherheit	2212	3212	20	50 100,00	43 500,00	37 582,62	50 100,00	43 500,00	37 582,62
1/030000/590000	Freiwillige Sozialleistungen	2212	3212	20	400,00	1 900,00	1 864,48	400,00	1 900,00	1 864,48
1/030000/590100	Sonstige Leistungen Fortbildung	2212	3212	20	1 000,00	1 000,00	354,00	1 000,00	1 000,00	354,00
1/030000/591000	Dotierung von Rückstellungen für Abfertigungen	2214			400,00	800,00	0,00	0,00	0,00	0,00
1/030000/592000	Dotierung von Rückstellungen für Jubiläumszuwendungen	2214			6 600,00	3 700,00	3 103,71	0,00	0,00	0,00
1/030000/593000	Dotierung von Rückstellungen für nicht konsumierte Urlaube	2214			0,00	0,00	585,14	0,00	0,00	0,00
1/030000/593100	Dotierung von Rückstellungen für nicht konsumierte Zeitguthaben	2214			0,00	0,00	58,92	0,00	0,00	0,00
1/030000/616000	Instandhaltung von Maschinen und maschinellen Anlagen	2224	3224	24	100,00	100,00	0,00	100,00	100,00	0,00
1/030000/618000	Instandhaltung von sonstigen Anlagen (Ausstattung)	2224	3224	24	1 000,00	1 000,00	479,62	1 000,00	1 000,00	479,62
1/030000/618100	Instandhaltung und Wartung EDV (Hardware/Software)	2224	3224	24	1 300,00	1 500,00	1 092,80	1 300,00	1 500,00	819,60
1/030000/618110	Instandh.u.Wartung Kommunal/Verwaltungssoftware	2224	3224	24	4 900,00	2 500,00	1 805,68	4 900,00	2 500,00	1 805,68
1/030000/630000	Postdienste	2222	3222	24	900,00	1 200,00	1 346,32	900,00	1 200,00	1 350,49
1/030000/631000	Telekommunikationsdienste	2222	3222	24	600,00	600,00	489,53	600,00	600,00	489,53
1/030000/670000	Versicherungen	2222	3222	24	1 300,00	1 300,00	1 299,15	1 300,00	1 300,00	1 306,56
1/030000/680100	Planmäßige Abschreibung - Immaterielle Vermögenswerte	2226			100,00	100,00	48,00	0,00	0,00	0,00
1/030000/680700	Planmäßige Abschreibung - Amts-, Betriebs- und Geschäftsausstattung	2226			500,00	500,00	1 483,11	0,00	0,00	0,00
1/030000/700000	Miet- und Pachtaufwand	2223	3223	24	100,00	100,00	0,00	100,00	100,00	0,00

		MVAG		VC QU	Ergebnisvoranschlag			Finanzierungsvoranschlag		
		EH	FH		VA 2025	VA 2024	RA 2023	VA 2025	VA 2024	RA 2023
1/030000/700010	Miete Druck-u.Kopiergeräte	2223	3223	24	500,00	500,00	569,58	500,00	500,00	569,58
1/030000/724000	Reisegebühren	2225	3225	24	1 000,00	1 000,00	621,16	1 000,00	1 000,00	621,16
1/030000/728000	Entgelte für sonstige Leistungen an Gewerbetreibende, Firmen und jur. Personen	2225	3225	24	3 000,00	2 700,00	249,40	3 000,00	2 700,00	249,40
<b>SU 22 / 32</b>	<b>Summe Aufwendungen / Auszahlungen operative Gebarung</b>				<b>379 200,00</b>	<b>447 900,00</b>	<b>358 598,18</b>	<b>371 600,00</b>	<b>442 800,00</b>	<b>353 514,67</b>
<b>SA 0 / SA 1</b>	<b>(0) Nettoergebnis (21 - 22) / (1) Geldfluss operative Gebarung (31 - 32)</b>				<b>-374 900,00</b>	<b>-404 100,00</b>	<b>-352 667,44</b>	<b>-367 300,00</b>	<b>-442 400,00</b>	<b>-353 484,67</b>
<b>SA01</b>	<b>Saldo (01) Haushaltsrücklagen (230 - 240)</b>				<b>0,00</b>	<b>0,00</b>	<b>0,00</b>	<b>0,00</b>	<b>0,00</b>	<b>0,00</b>
<b>SA00</b>	<b>Saldo (00) Nettoergebnis nach Haushaltsrücklagen (Saldo 0 + Saldo 01)</b>				<b>-374 900,00</b>	<b>-404 100,00</b>	<b>-352 667,44</b>			
<b>Investive Gebarung</b>										
<b>SU 33</b>	<b>Summe Einzahlungen investive Gebarung</b>							<b>0,00</b>	<b>0,00</b>	<b>0,00</b>
1/030000/042000	Amts-, Betriebs- und Geschäftsausstattung		3415	41	0,00	0,00	0,00	2 000,00	2 000,00	418,36
<b>SU 34</b>	<b>Summe Auszahlungen investive Gebarung</b>							<b>2 000,00</b>	<b>2 000,00</b>	<b>418,36</b>
<b>SA2</b>	<b>Saldo (2) Geldfluss aus der Investiven Gebarung (33 - 34)</b>							<b>-2 000,00</b>	<b>-2 000,00</b>	<b>-418,36</b>
<b>SA3</b>	<b>Saldo (3) Nettofinanzierungssaldo (Saldo 1 + Saldo 2)</b>							<b>-369 300,00</b>	<b>-444 400,00</b>	<b>-353 903,03</b>
<b>Finanzierungstätigkeit</b>										
<b>SU 35</b>	<b>Summe Einzahlungen aus der Finanzierungstätigkeit</b>							<b>0,00</b>	<b>0,00</b>	<b>0,00</b>
<b>SU 36</b>	<b>Summe Auszahlungen aus der Finanzierungstätigkeit</b>							<b>0,00</b>	<b>0,00</b>	<b>0,00</b>
<b>SA4</b>	<b>Saldo (4) Geldfluss aus der Finanzierungstätigkeit (35 - 36)</b>							<b>0,00</b>	<b>0,00</b>	<b>0,00</b>
<b>SA5</b>	<b>Saldo (5) Geldfluss aus der voranschlagswirksamen Gebarung (Saldo 3 + Saldo 4)</b>							<b>-369 300,00</b>	<b>-444 400,00</b>	<b>-353 903,03</b>
<b>031</b>	<b>Amt für Raumordnung und Raumplanung</b>									
<b>031000</b>	<b>Raumordnung</b>									
<b>Operative Gebarung</b>										
2/031000/861000	Transfers von Ländern, Landesfonds und Landeskammern	2121	3121	15	42 500,00	47 500,00	0,00	42 500,00	47 500,00	0,00
<b>SU 21 / 31</b>	<b>Summe Erträge / Einzahlungen operative Gebarung</b>				<b>42 500,00</b>	<b>47 500,00</b>	<b>0,00</b>	<b>42 500,00</b>	<b>47 500,00</b>	<b>0,00</b>
1/031000/618100	Instandhaltung und Wartung EDV (Hardware/Software)	2224	3224	24	4 500,00	3 000,00	2 507,64	4 500,00	3 000,00	2 507,64
1/031000/720109	Kostenbeiträge Wihof Arbeiter	2225	3225	24	100,00	100,00	0,00	100,00	100,00	0,00
1/031000/720209	Kostenbeiträge Wihof KFZ, Geräte, Mat.	2225	3225	24	100,00	100,00	0,00	100,00	100,00	0,00
1/031000/728000	Leistungen an Firmen	2225	3225	24	1 000,00	5 000,00	1 792,26	1 000,00	5 000,00	1 792,26
1/031000/728200	Allgemeine Planung für Tiefbau	2225	3225	24	1 300,00	1 300,00	684,00	1 300,00	1 300,00	684,00
1/031000/728300	Projektberatungen	2225	3225	24	22 500,00	22 500,00	4 348,46	22 500,00	22 500,00	4 348,46
1/031000/728400	Planung und Beratung für Stadtentwicklung	2225	3225	24	35 500,00	85 000,00	86 881,42	35 500,00	95 300,00	76 926,22
1/031000/728500	Digitalisierung des Flächenwidmungsplan	2225	3225	24	5 000,00	5 000,00	0,00	5 000,00	5 000,00	0,00



		MVAG		VC QU	Ergebnisvoranschlag			Finanzierungsvoranschlag		
		EH	FH		VA 2025	VA 2024	RA 2023	VA 2025	VA 2024	RA 2023
1/031000/757000	Transfers an private Organisationen ohne Erwerbszweck	2234	3234	27	0,00	0,00	371,17	0,00	0,00	371,17
<b>SU 22 / 32</b>	<b>Summe Aufwendungen / Auszahlungen operative Gebarung</b>				<b>70 000,00</b>	<b>122 000,00</b>	<b>96 584,95</b>	<b>70 000,00</b>	<b>132 300,00</b>	<b>86 629,75</b>
<b>SA 0 / SA 1</b>	<b>(0) Nettoergebnis (21 - 22) / (1) Geldfluss operative Gebarung (31 – 32)</b>				<b>-27 500,00</b>	<b>-74 500,00</b>	<b>-96 584,95</b>	<b>-27 500,00</b>	<b>-84 800,00</b>	<b>-86 629,75</b>
SA01	Saldo (01) Haushaltsrücklagen (230 - 240)				0,00	0,00	0,00	0,00	0,00	0,00
SA00	Saldo (00) Nettoergebnis nach Haushaltsrücklagen (Saldo 0 + Saldo 01)				-27 500,00	-74 500,00	-96 584,95			
<b>Investive Gebarung</b>										
SU 33	Summe Einzahlungen investive Gebarung							0,00	0,00	0,00
SU 34	Summe Auszahlungen investive Gebarung							0,00	0,00	0,00
SA2	Saldo (2) Geldfluss aus der Investiven Gebarung (33 – 34)							0,00	0,00	0,00
SA3	Saldo (3) Nettofinanzierungssaldo (Saldo 1 + Saldo 2)							-27 500,00	-84 800,00	-86 629,75
<b>Finanzierungstätigkeit</b>										
SU 35	Summe Einzahlungen aus der Finanzierungstätigkeit							0,00	0,00	0,00
SU 36	Summe Auszahlungen aus der Finanzierungstätigkeit							0,00	0,00	0,00
SA4	Saldo (4) Geldfluss aus der Finanzierungstätigkeit (35 – 36)							0,00	0,00	0,00
SA5	Saldo (5) Geldfluss aus der voranschlagswirksamen Gebarung (Saldo 3 + Saldo 4)							-27 500,00	-84 800,00	-86 629,75
<b>06</b>	<b>Sonstige Maßnahmen</b>									
060	Beiträge an Verbände, Vereine oder sonstige Organisationen									
060000	Beiträge an Verbände und Vereine									
<b>Operative Gebarung</b>										
<b>SU 21 / 31</b>	<b>Summe Erträge / Einzahlungen operative Gebarung</b>				<b>0,00</b>	<b>0,00</b>	<b>0,00</b>	<b>0,00</b>	<b>0,00</b>	<b>0,00</b>
1/060000/726000	Mitgliedsbeiträge an Gemeinde- und Städtebund sowie sonstige Institutionen	2225	3225	24	13 000,00	12 000,00	11 090,24	13 000,00	12 000,00	11 090,24
<b>SU 22 / 32</b>	<b>Summe Aufwendungen / Auszahlungen operative Gebarung</b>				<b>13 000,00</b>	<b>12 000,00</b>	<b>11 090,24</b>	<b>13 000,00</b>	<b>12 000,00</b>	<b>11 090,24</b>
<b>SA 0 / SA 1</b>	<b>(0) Nettoergebnis (21 - 22) / (1) Geldfluss operative Gebarung (31 – 32)</b>				<b>-13 000,00</b>	<b>-12 000,00</b>	<b>-11 090,24</b>	<b>-13 000,00</b>	<b>-12 000,00</b>	<b>-11 090,24</b>
SA01	Saldo (01) Haushaltsrücklagen (230 - 240)				0,00	0,00	0,00	0,00	0,00	0,00
SA00	Saldo (00) Nettoergebnis nach Haushaltsrücklagen (Saldo 0 + Saldo 01)				-13 000,00	-12 000,00	-11 090,24			
<b>Investive Gebarung</b>										
SU 33	Summe Einzahlungen investive Gebarung							0,00	0,00	0,00
SU 34	Summe Auszahlungen investive Gebarung							0,00	0,00	0,00
SA2	Saldo (2) Geldfluss aus der Investiven Gebarung (33 – 34)							0,00	0,00	0,00
SA3	Saldo (3) Nettofinanzierungssaldo (Saldo 1 + Saldo 2)							-13 000,00	-12 000,00	-11 090,24
<b>Finanzierungstätigkeit</b>										
SU 35	Summe Einzahlungen aus der Finanzierungstätigkeit							0,00	0,00	0,00
SU 36	Summe Auszahlungen aus der Finanzierungstätigkeit							0,00	0,00	0,00
SA4	Saldo (4) Geldfluss aus der Finanzierungstätigkeit (35 – 36)							0,00	0,00	0,00

		MVAG VC QU			Ergebnisvoranschlag			Finanzierungsvoranschlag		
		EH	FH		VA 2025	VA 2024	RA 2023	VA 2025	VA 2024	RA 2023
<b>SA5</b>	<b>Saldo (5) Geldfluss aus der voranschlagswirksamen Gebarung (Saldo 3 + Saldo 4)</b>							<b>-13 000,00</b>	<b>-12 000,00</b>	<b>-11 090,24</b>
<b>062</b>	<b>Ehrungen und Auszeichnungen</b>									
<b>062000</b>	<b>Ehrungen und Auszeichnungen</b>									
	<b>Operative Gebarung</b>									
<b>SU 21 / 31</b>	<b>Summe Erträge / Einzahlungen operative Gebarung</b>				<b>0,00</b>	<b>0,00</b>	<b>0,00</b>	<b>0,00</b>	<b>0,00</b>	<b>0,00</b>
1/062000/728000	Leistungen an Firmen (Wappensiegel, Urkunden und sonstiges)	2225	3225	24	1 500,00	1 500,00	367,71	1 500,00	1 500,00	367,71
1/062000/728100	Aufwendungen für Gratulationen	2225	3225	24	8 500,00	8 500,00	8 654,44	8 500,00	8 500,00	8 654,44
<b>SU 22 / 32</b>	<b>Summe Aufwendungen / Auszahlungen operative Gebarung</b>				<b>10 000,00</b>	<b>10 000,00</b>	<b>9 022,15</b>	<b>10 000,00</b>	<b>10 000,00</b>	<b>9 022,15</b>
<b>SA 0 / SA 1</b>	<b>(0) Nettoergebnis (21 - 22) / (1) Geldfluss operative Gebarung (31 - 32)</b>				<b>-10 000,00</b>	<b>-10 000,00</b>	<b>-9 022,15</b>	<b>-10 000,00</b>	<b>-10 000,00</b>	<b>-9 022,15</b>
<b>SA01</b>	<b>Saldo (01) Haushaltsrücklagen (230 - 240)</b>				<b>0,00</b>	<b>0,00</b>	<b>0,00</b>	<b>0,00</b>	<b>0,00</b>	<b>0,00</b>
<b>SA00</b>	<b>Saldo (00) Nettoergebnis nach Haushaltsrücklagen (Saldo 0 + Saldo 01)</b>				<b>-10 000,00</b>	<b>-10 000,00</b>	<b>-9 022,15</b>			
	<b>Investive Gebarung</b>									
<b>SU 33</b>	<b>Summe Einzahlungen investive Gebarung</b>							<b>0,00</b>	<b>0,00</b>	<b>0,00</b>
<b>SU 34</b>	<b>Summe Auszahlungen investive Gebarung</b>							<b>0,00</b>	<b>0,00</b>	<b>0,00</b>
<b>SA2</b>	<b>Saldo (2) Geldfluss aus der Investiven Gebarung (33 - 34)</b>							<b>0,00</b>	<b>0,00</b>	<b>0,00</b>
<b>SA3</b>	<b>Saldo (3) Nettofinanzierungssaldo (Saldo 1 + Saldo 2)</b>							<b>-10 000,00</b>	<b>-10 000,00</b>	<b>-9 022,15</b>
	<b>Finanzierungstätigkeit</b>									
<b>SU 35</b>	<b>Summe Einzahlungen aus der Finanzierungstätigkeit</b>							<b>0,00</b>	<b>0,00</b>	<b>0,00</b>
<b>SU 36</b>	<b>Summe Auszahlungen aus der Finanzierungstätigkeit</b>							<b>0,00</b>	<b>0,00</b>	<b>0,00</b>
<b>SA4</b>	<b>Saldo (4) Geldfluss aus der Finanzierungstätigkeit (35 - 36)</b>							<b>0,00</b>	<b>0,00</b>	<b>0,00</b>
<b>SA5</b>	<b>Saldo (5) Geldfluss aus der voranschlagswirksamen Gebarung (Saldo 3 + Saldo 4)</b>							<b>-10 000,00</b>	<b>-10 000,00</b>	<b>-9 022,15</b>
<b>063</b>	<b>Städtekontakte und Partnerschaften</b>									
<b>063000</b>	<b>Städtekontakte und Partnerschaften</b>									
	<b>Operative Gebarung</b>									
2/063000/828000	Rückersätze von Aufwendungen	2116	3116	18	0,00	0,00	1 400,00	0,00	0,00	1 400,00
<b>SU 21 / 31</b>	<b>Summe Erträge / Einzahlungen operative Gebarung</b>				<b>0,00</b>	<b>0,00</b>	<b>1 400,00</b>	<b>0,00</b>	<b>0,00</b>	<b>1 400,00</b>
1/063000/680700	Planmäßige Abschreibung	2226			100,00	100,00	49,75	0,00	0,00	0,00
1/063000/720109	Kostenbeiträge Wihof Arbeiter	2225	3225	24	200,00	300,00	0,00	200,00	300,00	0,00
1/063000/720209	Kostenbeiträge Wihof KFZ, Geräte, Mat.	2225	3225	24	100,00	100,00	0,00	100,00	100,00	0,00
1/063000/728000	Entgelte für sonstige Leistungen	2225	3225		9 700,00	12 000,00	0,00	9 700,00	12 000,00	0,00
1/063000/729000	Sonstige Aufwendungen	2225	3225	24	0,00	0,00	18 215,77	0,00	0,00	18 051,27
<b>SU 22 / 32</b>	<b>Summe Aufwendungen / Auszahlungen operative Gebarung</b>				<b>10 100,00</b>	<b>12 500,00</b>	<b>18 265,52</b>	<b>10 000,00</b>	<b>12 400,00</b>	<b>18 051,27</b>
<b>SA 0 / SA 1</b>	<b>(0) Nettoergebnis (21 - 22) / (1) Geldfluss operative Gebarung (31 - 32)</b>				<b>-10 100,00</b>	<b>-12 500,00</b>	<b>-16 865,52</b>	<b>-10 000,00</b>	<b>-12 400,00</b>	<b>-16 651,27</b>
<b>SA01</b>	<b>Saldo (01) Haushaltsrücklagen (230 - 240)</b>				<b>0,00</b>	<b>0,00</b>	<b>0,00</b>	<b>0,00</b>	<b>0,00</b>	<b>0,00</b>
<b>SA00</b>	<b>Saldo (00) Nettoergebnis nach Haushaltsrücklagen (Saldo 0 + Saldo 01)</b>				<b>-10 100,00</b>	<b>-12 500,00</b>	<b>-16 865,52</b>			

		MVAG		VC QU	Ergebnisvoranschlag			Finanzierungsvoranschlag		
		EH	FH		VA 2025	VA 2024	RA 2023	VA 2025	VA 2024	RA 2023
<b>Investive Gebarung</b>										
<b>SU 33</b>	<b>Summe Einzahlungen investive Gebarung</b>							<b>0,00</b>	<b>0,00</b>	<b>0,00</b>
1/063000/042000	Amts-, Betriebs- und Geschäftsausstattung		3415	41	0,00	0,00	0,00	0,00	0,00	994,99
<b>SU 34</b>	<b>Summe Auszahlungen investive Gebarung</b>							<b>0,00</b>	<b>0,00</b>	<b>994,99</b>
<b>SA2</b>	<b>Saldo (2) Geldfluss aus der Investiven Gebarung (33 – 34)</b>							<b>0,00</b>	<b>0,00</b>	<b>-994,99</b>
<b>SA3</b>	<b>Saldo (3) Nettofinanzierungssaldo (Saldo 1 + Saldo 2)</b>							<b>-10 000,00</b>	<b>-12 400,00</b>	<b>-17 646,26</b>
<b>Finanzierungstätigkeit</b>										
<b>SU 35</b>	<b>Summe Einzahlungen aus der Finanzierungstätigkeit</b>							<b>0,00</b>	<b>0,00</b>	<b>0,00</b>
<b>SU 36</b>	<b>Summe Auszahlungen aus der Finanzierungstätigkeit</b>							<b>0,00</b>	<b>0,00</b>	<b>0,00</b>
<b>SA4</b>	<b>Saldo (4) Geldfluss aus der Finanzierungstätigkeit (35 – 36)</b>							<b>0,00</b>	<b>0,00</b>	<b>0,00</b>
<b>SA5</b>	<b>Saldo (5) Geldfluss aus der voranschlagswirksamen Gebarung (Saldo 3 + Saldo 4)</b>							<b>-10 000,00</b>	<b>-12 400,00</b>	<b>-17 646,26</b>
<b>063010</b>	<b>Europaangelegenheiten</b>									
<b>Operative Gebarung</b>										
<b>SU 21 / 31</b>	<b>Summe Erträge / Einzahlungen operative Gebarung</b>				<b>0,00</b>	<b>0,00</b>	<b>0,00</b>	<b>0,00</b>	<b>0,00</b>	<b>0,00</b>
1/063010/680700	Planmäßige Abschreibung		2226		200,00	200,00	176,44	0,00	0,00	0,00
1/063010/728000	Entgelte für sonstige Leistungen		2225	3225	24	5 000,00	7 500,00	3 280,28	5 000,00	7 500,00
<b>SU 22 / 32</b>	<b>Summe Aufwendungen / Auszahlungen operative Gebarung</b>				<b>5 200,00</b>	<b>7 700,00</b>	<b>3 456,72</b>	<b>5 000,00</b>	<b>7 500,00</b>	<b>3 255,62</b>
<b>SA 0 / SA 1</b>	<b>(0) Nettoergebnis (21 - 22) / (1) Geldfluss operative Gebarung (31 – 32)</b>				<b>-5 200,00</b>	<b>-7 700,00</b>	<b>-3 456,72</b>	<b>-5 000,00</b>	<b>-7 500,00</b>	<b>-3 255,62</b>
<b>SA01</b>	<b>Saldo (01) Haushaltsrücklagen (230 - 240)</b>				<b>0,00</b>	<b>0,00</b>	<b>0,00</b>	<b>0,00</b>	<b>0,00</b>	<b>0,00</b>
<b>SA00</b>	<b>Saldo (00) Nettoergebnis nach Haushaltsrücklagen (Saldo 0 + Saldo 01)</b>				<b>-5 200,00</b>	<b>-7 700,00</b>	<b>-3 456,72</b>			
<b>Investive Gebarung</b>										
<b>SU 33</b>	<b>Summe Einzahlungen investive Gebarung</b>							<b>0,00</b>	<b>0,00</b>	<b>0,00</b>
1/063010/042000	Amts-, Betriebs- und Geschäftsausstattung		3415	41	0,00	0,00	0,00	0,00	0,00	1 764,38
<b>SU 34</b>	<b>Summe Auszahlungen investive Gebarung</b>							<b>0,00</b>	<b>0,00</b>	<b>1 764,38</b>
<b>SA2</b>	<b>Saldo (2) Geldfluss aus der Investiven Gebarung (33 – 34)</b>							<b>0,00</b>	<b>0,00</b>	<b>-1 764,38</b>
<b>SA3</b>	<b>Saldo (3) Nettofinanzierungssaldo (Saldo 1 + Saldo 2)</b>							<b>-5 000,00</b>	<b>-7 500,00</b>	<b>-5 020,00</b>
<b>Finanzierungstätigkeit</b>										
<b>SU 35</b>	<b>Summe Einzahlungen aus der Finanzierungstätigkeit</b>							<b>0,00</b>	<b>0,00</b>	<b>0,00</b>
<b>SU 36</b>	<b>Summe Auszahlungen aus der Finanzierungstätigkeit</b>							<b>0,00</b>	<b>0,00</b>	<b>0,00</b>
<b>SA4</b>	<b>Saldo (4) Geldfluss aus der Finanzierungstätigkeit (35 – 36)</b>							<b>0,00</b>	<b>0,00</b>	<b>0,00</b>
<b>SA5</b>	<b>Saldo (5) Geldfluss aus der voranschlagswirksamen Gebarung (Saldo 3 + Saldo 4)</b>							<b>-5 000,00</b>	<b>-7 500,00</b>	<b>-5 020,00</b>

		MVAG		VC QU	Ergebnisvoranschlag			Finanzierungsvoranschlag		
		EH	FH		VA 2025	VA 2024	RA 2023	VA 2025	VA 2024	RA 2023
<b>07</b>	<b>Verfügungsmittel</b>									
<b>070</b>	<b>Verfügungsmittel</b>									
<b>070000</b>	<b>Verfügungsmittel des Bürgermeisters</b>									
<b>Operative Gebarung</b>										
<b>SU 21 / 31</b>	<b>Summe Erträge / Einzahlungen operative Gebarung</b>				<b>0,00</b>	<b>0,00</b>	<b>0,00</b>	<b>0,00</b>	<b>0,00</b>	<b>0,00</b>
1/070000/729000	Bürgermeister	2225	3225	24	263 100,00	253 600,00	207 796,11	263 100,00	253 600,00	206 738,23
1/070000/729010	1. Vzbgm. Hinteregger	2225	3225	24	4 900,00	4 700,00	4 200,00	4 900,00	4 700,00	4 200,00
1/070000/729020	STR Unterrieder	2225	3225	24	4 900,00	4 700,00	4 199,90	4 900,00	4 700,00	4 199,90
1/070000/729030	STR Smoliner	2225	3225	24	4 900,00	4 700,00	4 171,50	4 900,00	4 700,00	4 171,50
1/070000/729040	STR Gradnitzer	2225	3225	24	4 900,00	4 700,00	4 144,11	4 900,00	4 700,00	4 186,48
1/070000/729050	STR Staudacher	2225	3225	24	4 900,00	4 700,00	4 155,65	4 900,00	4 700,00	4 155,65
1/070000/729060	2. Vzbgm. Koch	2225	3225	24	4 900,00	4 700,00	4 077,04	4 900,00	4 700,00	4 077,04
<b>SU 22 / 32</b>	<b>Summe Aufwendungen / Auszahlungen operative Gebarung</b>				<b>292 500,00</b>	<b>281 800,00</b>	<b>232 744,31</b>	<b>292 500,00</b>	<b>281 800,00</b>	<b>231 728,80</b>
<b>SA 0 / SA 1</b>	<b>(0) Nettoergebnis (21 - 22) / (1) Geldfluss operative Gebarung (31 - 32)</b>				<b>-292 500,00</b>	<b>-281 800,00</b>	<b>-232 744,31</b>	<b>-292 500,00</b>	<b>-281 800,00</b>	<b>-231 728,80</b>
<b>SA01</b>	Saldo (01) Haushaltsrücklagen (230 - 240)				<b>0,00</b>	<b>0,00</b>	<b>0,00</b>	<b>0,00</b>	<b>0,00</b>	<b>0,00</b>
<b>SA00</b>	Saldo (00) Nettoergebnis nach Haushaltsrücklagen (Saldo 0 + Saldo 01)				<b>-292 500,00</b>	<b>-281 800,00</b>	<b>-232 744,31</b>			
<b>Investive Gebarung</b>										
<b>SU 33</b>	Summe Einzahlungen investive Gebarung							<b>0,00</b>	<b>0,00</b>	<b>0,00</b>
<b>SU 34</b>	Summe Auszahlungen investive Gebarung							<b>0,00</b>	<b>0,00</b>	<b>0,00</b>
<b>SA2</b>	Saldo (2) Geldfluss aus der Investiven Gebarung (33 - 34)							<b>0,00</b>	<b>0,00</b>	<b>0,00</b>
<b>SA3</b>	Saldo (3) Nettofinanzierungssaldo (Saldo 1 + Saldo 2)							<b>-292 500,00</b>	<b>-281 800,00</b>	<b>-231 728,80</b>
<b>Finanzierungstätigkeit</b>										
<b>SU 35</b>	Summe Einzahlungen aus der Finanzierungstätigkeit							<b>0,00</b>	<b>0,00</b>	<b>0,00</b>
<b>SU 36</b>	Summe Auszahlungen aus der Finanzierungstätigkeit							<b>0,00</b>	<b>0,00</b>	<b>0,00</b>
<b>SA4</b>	Saldo (4) Geldfluss aus der Finanzierungstätigkeit (35 - 36)							<b>0,00</b>	<b>0,00</b>	<b>0,00</b>
<b>SA5</b>	Saldo (5) Geldfluss aus der voranschlagswirksamen Gebarung (Saldo 3 + Saldo 4)							<b>-292 500,00</b>	<b>-281 800,00</b>	<b>-231 728,80</b>
<b>08</b>	<b>Pensionen (soweit nicht aufgeteilt)</b>									
<b>080</b>	<b>Pensionen (soweit nicht aufgeteilt)</b>									
<b>080000</b>	<b>Pensionen</b>									
<b>Operative Gebarung</b>										
2/080000/810609	Rückersätze Pensionsfondsumlage	2114	3114	13	604 800,00	653 900,00	544 643,97	604 800,00	653 900,00	544 643,97
<b>SU 21 / 31</b>	<b>Summe Erträge / Einzahlungen operative Gebarung</b>				<b>604 800,00</b>	<b>653 900,00</b>	<b>544 643,97</b>	<b>604 800,00</b>	<b>653 900,00</b>	<b>544 643,97</b>
1/080000/752500	Beitrag Pensionsfonds Mitarbeiter - Gemeindeservicezentrum	2231	3231	26	2 012 700,00	1 859 300,00	1 633 178,41	2 012 700,00	1 859 300,00	1 650 594,24
<b>SU 22 / 32</b>	<b>Summe Aufwendungen / Auszahlungen operative Gebarung</b>				<b>2 012 700,00</b>	<b>1 859 300,00</b>	<b>1 633 178,41</b>	<b>2 012 700,00</b>	<b>1 859 300,00</b>	<b>1 650 594,24</b>

	MVAG	VC QU	Ergebnisvoranschlag			Finanzierungsvoranschlag				
			EH	FH	VA 2025	VA 2024	RA 2023	VA 2025	VA 2024	RA 2023
<b>SA 0 / SA 1</b>		(0) Nettoergebnis (21 - 22) / (1) Geldfluss operative Gebarung (31 – 32)			-1 407 900,00	-1 205 400,00	-1 088 534,44	-1 407 900,00	-1 205 400,00	-1 105 950,27
SA01		Saldo (01) Haushaltsrücklagen (230 - 240)			0,00	0,00	0,00	0,00	0,00	0,00
SA00		Saldo (00) Nettoergebnis nach Haushaltsrücklagen (Saldo 0 + Saldo 01)			-1 407 900,00	-1 205 400,00	-1 088 534,44			
<b>Investive Gebarung</b>										
SU 33		Summe Einzahlungen investive Gebarung						0,00	0,00	0,00
SU 34		Summe Auszahlungen investive Gebarung						0,00	0,00	0,00
SA2		Saldo (2) Geldfluss aus der Investiven Gebarung (33 – 34)						0,00	0,00	0,00
SA3		Saldo (3) Nettofinanzierungssaldo (Saldo 1 + Saldo 2)						-1 407 900,00	-1 205 400,00	-1 105 950,27
<b>Finanzierungstätigkeit</b>										
SU 35		Summe Einzahlungen aus der Finanzierungstätigkeit						0,00	0,00	0,00
SU 36		Summe Auszahlungen aus der Finanzierungstätigkeit						0,00	0,00	0,00
SA4		Saldo (4) Geldfluss aus der Finanzierungstätigkeit (35 – 36)						0,00	0,00	0,00
SA5		Saldo (5) Geldfluss aus der voranschlagswirksamen Gebarung (Saldo 3 + Saldo 4)						-1 407 900,00	-1 205 400,00	-1 105 950,27
<b>09 Personalbetreuung</b>										
<b>090 Bezugsvorschüsse und Darlehen</b>										
<b>090000 Bezugsvorschüsse</b>										
<b>Operative Gebarung</b>										
SU 21 / 31		Summe Erträge / Einzahlungen operative Gebarung			0,00	0,00	0,00	0,00	0,00	0,00
SU 22 / 32		Summe Aufwendungen / Auszahlungen operative Gebarung			0,00	0,00	0,00	0,00	0,00	0,00
SA 0 / SA 1		(0) Nettoergebnis (21 - 22) / (1) Geldfluss operative Gebarung (31 – 32)			0,00	0,00	0,00	0,00	0,00	0,00
SA01		Saldo (01) Haushaltsrücklagen (230 - 240)			0,00	0,00	0,00	0,00	0,00	0,00
SA00		Saldo (00) Nettoergebnis nach Haushaltsrücklagen (Saldo 0 + Saldo 01)			0,00	0,00	0,00			
<b>Investive Gebarung</b>										
2/090000/273000		Bezugsvorschüsse (Rückzahlung)	3325	53	0,00	0,00	0,00	3 700,00	2 400,00	4 100,00
SU 33		Summe Einzahlungen investive Gebarung						3 700,00	2 400,00	4 100,00
1/090000/273000		Bezugsvorschüsse	3425	63	0,00	0,00	0,00	10 000,00	7 000,00	2 500,00
SU 34		Summe Auszahlungen investive Gebarung						10 000,00	7 000,00	2 500,00
SA2		Saldo (2) Geldfluss aus der Investiven Gebarung (33 – 34)						-6 300,00	-4 600,00	1 600,00
SA3		Saldo (3) Nettofinanzierungssaldo (Saldo 1 + Saldo 2)						-6 300,00	-4 600,00	1 600,00
<b>Finanzierungstätigkeit</b>										
SU 35		Summe Einzahlungen aus der Finanzierungstätigkeit						0,00	0,00	0,00
SU 36		Summe Auszahlungen aus der Finanzierungstätigkeit						0,00	0,00	0,00
SA4		Saldo (4) Geldfluss aus der Finanzierungstätigkeit (35 – 36)						0,00	0,00	0,00
SA5		Saldo (5) Geldfluss aus der voranschlagswirksamen Gebarung (Saldo 3 + Saldo 4)						-6 300,00	-4 600,00	1 600,00

		MVAG VC QU			Ergebnisvoranschlag			Finanzierungsvoranschlag		
		EH	FH		VA 2025	VA 2024	RA 2023	VA 2025	VA 2024	RA 2023
<b>091</b>	<b>Personalausbildung und Personalfortbildung</b>									
<b>091000</b>	<b>Personalausbildung und Personalfortbildung</b>									
<b>Operative Gebarung</b>										
<b>SU 21 / 31</b>	<b>Summe Erträge / Einzahlungen operative Gebarung</b>				<b>0,00</b>	<b>0,00</b>	<b>0,00</b>	<b>0,00</b>	<b>0,00</b>	<b>0,00</b>
1/091000/754200	Transfers an sonstige Träger des öffentlichen Rechts - Beitrag Kärntner Verwaltungsakademie	2231	3231	26	3 200,00	3 200,00	3 180,00	3 200,00	3 200,00	3 180,00
<b>SU 22 / 32</b>	<b>Summe Aufwendungen / Auszahlungen operative Gebarung</b>				<b>3 200,00</b>	<b>3 200,00</b>	<b>3 180,00</b>	<b>3 200,00</b>	<b>3 200,00</b>	<b>3 180,00</b>
<b>SA 0 / SA 1</b>	<b>(0) Nettoergebnis (21 - 22) / (1) Geldfluss operative Gebarung (31 - 32)</b>				<b>-3 200,00</b>	<b>-3 200,00</b>	<b>-3 180,00</b>	<b>-3 200,00</b>	<b>-3 200,00</b>	<b>-3 180,00</b>
<b>SA01</b>	<b>Saldo (01) Haushaltsrücklagen (230 - 240)</b>				<b>0,00</b>	<b>0,00</b>	<b>0,00</b>	<b>0,00</b>	<b>0,00</b>	<b>0,00</b>
<b>SA00</b>	<b>Saldo (00) Nettoergebnis nach Haushaltsrücklagen (Saldo 0 + Saldo 01)</b>				<b>-3 200,00</b>	<b>-3 200,00</b>	<b>-3 180,00</b>			
<b>Investive Gebarung</b>										
<b>SU 33</b>	<b>Summe Einzahlungen investive Gebarung</b>							<b>0,00</b>	<b>0,00</b>	<b>0,00</b>
<b>SU 34</b>	<b>Summe Auszahlungen investive Gebarung</b>							<b>0,00</b>	<b>0,00</b>	<b>0,00</b>
<b>SA2</b>	<b>Saldo (2) Geldfluss aus der Investiven Gebarung (33 - 34)</b>							<b>0,00</b>	<b>0,00</b>	<b>0,00</b>
<b>SA3</b>	<b>Saldo (3) Nettofinanzierungssaldo (Saldo 1 + Saldo 2)</b>							<b>-3 200,00</b>	<b>-3 200,00</b>	<b>-3 180,00</b>
<b>Finanzierungstätigkeit</b>										
<b>SU 35</b>	<b>Summe Einzahlungen aus der Finanzierungstätigkeit</b>							<b>0,00</b>	<b>0,00</b>	<b>0,00</b>
<b>SU 36</b>	<b>Summe Auszahlungen aus der Finanzierungstätigkeit</b>							<b>0,00</b>	<b>0,00</b>	<b>0,00</b>
<b>SA4</b>	<b>Saldo (4) Geldfluss aus der Finanzierungstätigkeit (35 - 36)</b>							<b>0,00</b>	<b>0,00</b>	<b>0,00</b>
<b>SA5</b>	<b>Saldo (5) Geldfluss aus der voranschlagswirksamen Gebarung (Saldo 3 + Saldo 4)</b>							<b>-3 200,00</b>	<b>-3 200,00</b>	<b>-3 180,00</b>
<b>094</b>	<b>Gemeinschaftspflege</b>									
<b>094000</b>	<b>Gemeinschaftspflege</b>									
<b>Operative Gebarung</b>										
<b>SU 21 / 31</b>	<b>Summe Erträge / Einzahlungen operative Gebarung</b>				<b>0,00</b>	<b>0,00</b>	<b>0,00</b>	<b>0,00</b>	<b>0,00</b>	<b>0,00</b>
1/094000/757000	Transfers an private Organisationen ohne Erwerbszweck	2234	3234	27	14 600,00	14 600,00	14 600,00	14 600,00	14 600,00	14 600,00
<b>SU 22 / 32</b>	<b>Summe Aufwendungen / Auszahlungen operative Gebarung</b>				<b>14 600,00</b>	<b>14 600,00</b>	<b>14 600,00</b>	<b>14 600,00</b>	<b>14 600,00</b>	<b>14 600,00</b>
<b>SA 0 / SA 1</b>	<b>(0) Nettoergebnis (21 - 22) / (1) Geldfluss operative Gebarung (31 - 32)</b>				<b>-14 600,00</b>	<b>-14 600,00</b>	<b>-14 600,00</b>	<b>-14 600,00</b>	<b>-14 600,00</b>	<b>-14 600,00</b>
<b>SA01</b>	<b>Saldo (01) Haushaltsrücklagen (230 - 240)</b>				<b>0,00</b>	<b>0,00</b>	<b>0,00</b>	<b>0,00</b>	<b>0,00</b>	<b>0,00</b>
<b>SA00</b>	<b>Saldo (00) Nettoergebnis nach Haushaltsrücklagen (Saldo 0 + Saldo 01)</b>				<b>-14 600,00</b>	<b>-14 600,00</b>	<b>-14 600,00</b>			
<b>Investive Gebarung</b>										
<b>SU 33</b>	<b>Summe Einzahlungen investive Gebarung</b>							<b>0,00</b>	<b>0,00</b>	<b>0,00</b>
<b>SU 34</b>	<b>Summe Auszahlungen investive Gebarung</b>							<b>0,00</b>	<b>0,00</b>	<b>0,00</b>
<b>SA2</b>	<b>Saldo (2) Geldfluss aus der Investiven Gebarung (33 - 34)</b>							<b>0,00</b>	<b>0,00</b>	<b>0,00</b>
<b>SA3</b>	<b>Saldo (3) Nettofinanzierungssaldo (Saldo 1 + Saldo 2)</b>							<b>-14 600,00</b>	<b>-14 600,00</b>	<b>-14 600,00</b>

	MVAG		VC QU	Ergebnisvoranschlag			Finanzierungsvoranschlag		
	EH	FH		VA 2025	VA 2024	RA 2023	VA 2025	VA 2024	RA 2023
<b>Finanzierungstätigkeit</b>									
SU 35			Summe Einzahlungen aus der Finanzierungstätigkeit				0,00	0,00	0,00
SU 36			Summe Auszahlungen aus der Finanzierungstätigkeit				0,00	0,00	0,00
SA4			Saldo (4) Geldfluss aus der Finanzierungstätigkeit (35 – 36)				0,00	0,00	0,00
SA5			Saldo (5) Geldfluss aus der voranschlagswirksamen Gebarung (Saldo 3 + Saldo 4)				-14 600,00	-14 600,00	-14 600,00

ENTWURF

		MVAG VC QU			Ergebnisvoranschlag			Finanzierungsvoranschlag		
		EH	FH		VA 2025	VA 2024	RA 2023	VA 2025	VA 2024	RA 2023
<b>1 Öffentliche Ordnung und Sicherheit</b>										
<b>12</b>	<b>Sicherheitspolizei</b>									
<b>120</b>	<b>Allgemeine Angelegenheiten</b>									
<b>120000</b>	<b>Sicherheitspolizeiliche Maßnahmen</b>									
<b>Operative Gebarung</b>										
<b>SU 21 / 31</b>	<b>Summe Erträge / Einzahlungen operative Gebarung</b>				<b>0,00</b>	<b>0,00</b>	<b>0,00</b>	<b>0,00</b>	<b>0,00</b>	<b>0,00</b>
1/120000/728000	Überwachungskosten	2225	3225	24	1 000,00	1 000,00	0,00	1 000,00	1 000,00	0,00
<b>SU 22 / 32</b>	<b>Summe Aufwendungen / Auszahlungen operative Gebarung</b>				<b>1 000,00</b>	<b>1 000,00</b>	<b>0,00</b>	<b>1 000,00</b>	<b>1 000,00</b>	<b>0,00</b>
<b>SA 0 / SA 1</b>	<b>(0) Nettoergebnis (21 - 22) / (1) Geldfluss operative Gebarung (31 - 32)</b>				<b>-1 000,00</b>	<b>-1 000,00</b>	<b>0,00</b>	<b>-1 000,00</b>	<b>-1 000,00</b>	<b>0,00</b>
<b>SA01</b>	<b>Saldo (01) Haushaltsrücklagen (230 - 240)</b>				<b>0,00</b>	<b>0,00</b>	<b>0,00</b>	<b>0,00</b>	<b>0,00</b>	<b>0,00</b>
<b>SA00</b>	<b>Saldo (00) Nettoergebnis nach Haushaltsrücklagen (Saldo 0 + Saldo 01)</b>				<b>-1 000,00</b>	<b>-1 000,00</b>	<b>0,00</b>			
<b>Investive Gebarung</b>										
<b>SU 33</b>	<b>Summe Einzahlungen investive Gebarung</b>							<b>0,00</b>	<b>0,00</b>	<b>0,00</b>
<b>SU 34</b>	<b>Summe Auszahlungen investive Gebarung</b>							<b>0,00</b>	<b>0,00</b>	<b>0,00</b>
<b>SA2</b>	<b>Saldo (2) Geldfluss aus der Investiven Gebarung (33 - 34)</b>							<b>0,00</b>	<b>0,00</b>	<b>0,00</b>
<b>SA3</b>	<b>Saldo (3) Nettofinanzierungssaldo (Saldo 1 + Saldo 2)</b>							<b>-1 000,00</b>	<b>-1 000,00</b>	<b>0,00</b>
<b>Finanzierungstätigkeit</b>										
<b>SU 35</b>	<b>Summe Einzahlungen aus der Finanzierungstätigkeit</b>							<b>0,00</b>	<b>0,00</b>	<b>0,00</b>
<b>SU 36</b>	<b>Summe Auszahlungen aus der Finanzierungstätigkeit</b>							<b>0,00</b>	<b>0,00</b>	<b>0,00</b>
<b>SA4</b>	<b>Saldo (4) Geldfluss aus der Finanzierungstätigkeit (35 - 36)</b>							<b>0,00</b>	<b>0,00</b>	<b>0,00</b>
<b>SA5</b>	<b>Saldo (5) Geldfluss aus der voranschlagswirksamen Gebarung (Saldo 3 + Saldo 4)</b>							<b>-1 000,00</b>	<b>-1 000,00</b>	<b>0,00</b>
<b>13</b>	<b>Sonderpolizei</b>									
<b>131</b>	<b>Bau- und Feuerpolizei</b>									
<b>131000</b>	<b>Baurechtsamt</b>									
<b>Operative Gebarung</b>										
2/131000/813000	Erträge aus der Auflösung von Investitionszuschüssen (Kapitaltransfers)	2127			0,00	200,00	453,33	0,00	0,00	0,00
2/131000/817200	Erträge aus der Auflösung von sonstigen Rückstellungen - nicht konsum. Urlaube	2117			0,00	0,00	1 117,49	0,00	0,00	0,00
2/131000/817210	Erträge aus der Auflösung von sonstigen Rückstellungen - Zeitguthaben	2117			0,00	0,00	24,07	0,00	0,00	0,00
2/131000/817500	Erträge aus der Auflösung von sonstigen Rückstellungen - Jubiläumszuwendung	2117			2 200,00	0,00	6 641,24	0,00	0,00	0,00
2/131000/829000	Sonstige Erträge	2116	3116	18	400,00	400,00	438,28	400,00	400,00	438,28
<b>SU 21 / 31</b>	<b>Summe Erträge / Einzahlungen operative Gebarung</b>				<b>2 600,00</b>	<b>600,00</b>	<b>8 674,41</b>	<b>400,00</b>	<b>400,00</b>	<b>438,28</b>



		MVAG		VC QU	Ergebnisvoranschlag			Finanzierungsvoranschlag		
		EH	FH		VA 2025	VA 2024	RA 2023	VA 2025	VA 2024	RA 2023
1/131000/400000	Geringwertige Wirtschaftsgüter des Anlagevermögens	2221	3221	23	1 500,00	1 500,00	561,29	1 500,00	1 500,00	561,29
1/131000/456000	Schreib-, Zeichen- u. sonstige Büromittel	2221	3221	23	1 500,00	1 500,00	1 522,78	1 500,00	1 500,00	1 904,98
1/131000/457000	Druckwerke	2221	3221	23	500,00	500,00	574,00	500,00	500,00	574,00
1/131000/457010	Ausdrucke Drucker, Kopierer, HPC-Dual	2221	3221	23	4 200,00	3 800,00	2 276,14	4 200,00	3 800,00	2 637,95
1/131000/510000	Geldbezüge für Vertragsbedienstete der Besoldungsgruppe I	2211	3211	20	151 500,00	141 400,00	83 795,46	151 500,00	141 400,00	83 795,46
1/131000/565000	Mehrleistungsvergütungen	2211	3211	20	0,00	200,00	0,00	0,00	200,00	0,00
1/131000/569000	Sonstige Nebengebühren	2211	3211	20	300,00	0,00	0,00	300,00	0,00	0,00
1/131000/580000	Dienstgeberbeitrag zum Ausgleichsfonds für Familienbeihilfen	2212	3212	20	5 700,00	5 300,00	3 100,38	5 700,00	5 300,00	3 100,38
1/131000/581100	Betriebliche Kollektivversicherung § 72 K-GMG	2212	3212		0,00	600,00	0,00	0,00	600,00	0,00
1/131000/582000	Sonstige Dienstgeberbeiträge zur sozialen Sicherheit	2212	3212	20	31 600,00	30 100,00	17 970,99	31 600,00	30 100,00	17 970,99
1/131000/590000	Freiwillige Sozialleistungen	2212	3212	20	300,00	200,00	100,00	300,00	200,00	100,00
1/131000/590100	Sonstige Leistungen Fortbildung	2212	3212	20	500,00	500,00	0,00	500,00	500,00	0,00
1/131000/591000	Dotierung von Rückstellungen für Abfertigungen	2214			400,00	0,00	0,00	0,00	0,00	0,00
1/131000/592000	Dotierung von Rückstellungen für Jubiläumswendungen	2214			1 700,00	3 100,00	0,00	0,00	0,00	0,00
1/131000/593000	Dotierung von Rückstellungen für nicht konsumierte Urlaube	2214			0,00	0,00	2 307,08	0,00	0,00	0,00
1/131000/593100	Dotierung von Rückstellungen für nicht konsumierte Zeitguthaben	2214			0,00	0,00	1 194,54	0,00	0,00	0,00
1/131000/618000	Instandhaltung von sonstigen Anlagen (Ausstattung)	2224	3224	24	900,00	900,00	0,00	900,00	900,00	0,00
1/131000/618100	Instandhaltung und Wartung EDV (Hardware/Software)	2224	3224	24	2 800,00	2 800,00	1 288,26	2 800,00	2 800,00	1 065,09
1/131000/618110	Instandh.u.Wartung Kommunal/Verwaltungssoftware	2224	3224	24	3 900,00	10 000,00	9 150,16	3 900,00	10 000,00	9 149,12
1/131000/630000	Postdienste	2222	3222	24	8 900,00	8 600,00	7 189,00	8 900,00	8 600,00	7 169,04
1/131000/631000	Telekommunikationsdienste	2222	3222	24	200,00	200,00	122,82	200,00	200,00	122,82
1/131000/670000	Versicherungen	2222	3222	24	500,00	500,00	574,10	500,00	500,00	576,88
1/131000/680100	Planmäßige Abschreibung - Immaterielle Vermögenswerte	2226			100,00	100,00	144,00	0,00	0,00	0,00
1/131000/680700	Planmäßige Abschreibung - Amts-, Betriebs- und Geschäftsausstattung	2226			400,00	700,00	1 003,64	0,00	0,00	0,00
1/131000/700000	Miet- und Pachtaufwand	2223	3223	24	300,00	300,00	0,00	300,00	300,00	0,00
1/131000/700010	Miete Druck-u.Kopiergeräte	2223	3223	24	500,00	500,00	418,54	500,00	500,00	418,54
1/131000/720109	Kostenbeiträge Wihof Arbeiter	2225	3225	24	500,00	500,00	0,00	500,00	500,00	0,00
1/131000/720209	Kostenbeiträge Wihof KFZ, Geräte, Mat.	2225	3225	24	200,00	200,00	0,00	200,00	200,00	0,00

		MVAG		VC QU	Ergebnisvoranschlag			Finanzierungsvoranschlag		
		EH	FH		VA 2025	VA 2024	RA 2023	VA 2025	VA 2024	RA 2023
1/131000/724000	Reisegebühren	2225	3225	24	600,00	600,00	157,50	600,00	600,00	157,50
1/131000/728000	Entgelte für sonstige Leistungen an Gewerbetreibende, Firmen und jur. Personen	2225	3225	24	700,00	600,00	65,78	700,00	600,00	65,78
1/131000/728100	Entgelte für sonstige Leistungen (Feuerbeschaukosten)	2225	3225	24	2 500,00	1 500,00	2 650,00	2 500,00	1 500,00	2 650,00
<b>SU 22 / 32</b>	<b>Summe Aufwendungen / Auszahlungen operative Gebarung</b>				<b>222 700,00</b>	<b>216 700,00</b>	<b>136 166,46</b>	<b>220 100,00</b>	<b>212 800,00</b>	<b>132 019,82</b>
<b>SA 0 / SA 1</b>	<b>(0) Nettoergebnis (21 - 22) / (1) Geldfluss operative Gebarung (31 - 32)</b>				<b>-220 100,00</b>	<b>-216 100,00</b>	<b>-127 492,05</b>	<b>-219 700,00</b>	<b>-212 400,00</b>	<b>-131 581,54</b>
<b>SA01</b>	<b>Saldo (01) Haushaltsrücklagen (230 - 240)</b>				<b>0,00</b>	<b>0,00</b>	<b>0,00</b>	<b>0,00</b>	<b>0,00</b>	<b>0,00</b>
<b>SA00</b>	<b>Saldo (00) Nettoergebnis nach Haushaltsrücklagen (Saldo 0 + Saldo 01)</b>				<b>-220 100,00</b>	<b>-216 100,00</b>	<b>-127 492,05</b>			
<b>Investive Gebarung</b>										
<b>SU 33</b>	<b>Summe Einzahlungen investive Gebarung</b>							<b>0,00</b>	<b>0,00</b>	<b>0,00</b>
<b>SU 34</b>	<b>Summe Auszahlungen investive Gebarung</b>							<b>0,00</b>	<b>0,00</b>	<b>0,00</b>
<b>SA2</b>	<b>Saldo (2) Geldfluss aus der Investiven Gebarung (33 - 34)</b>							<b>0,00</b>	<b>0,00</b>	<b>0,00</b>
<b>SA3</b>	<b>Saldo (3) Nettofinanzierungssaldo (Saldo 1 + Saldo 2)</b>							<b>-219 700,00</b>	<b>-212 400,00</b>	<b>-131 581,54</b>
<b>Finanzierungstätigkeit</b>										
<b>SU 35</b>	<b>Summe Einzahlungen aus der Finanzierungstätigkeit</b>							<b>0,00</b>	<b>0,00</b>	<b>0,00</b>
<b>SU 36</b>	<b>Summe Auszahlungen aus der Finanzierungstätigkeit</b>							<b>0,00</b>	<b>0,00</b>	<b>0,00</b>
<b>SA4</b>	<b>Saldo (4) Geldfluss aus der Finanzierungstätigkeit (35 - 36)</b>							<b>0,00</b>	<b>0,00</b>	<b>0,00</b>
<b>SA5</b>	<b>Saldo (5) Geldfluss aus der voranschlagswirksamen Gebarung (Saldo 3 + Saldo 4)</b>							<b>-219 700,00</b>	<b>-212 400,00</b>	<b>-131 581,54</b>
<b>132</b>	<b>Gesundheitspolizei</b>									
<b>132000</b>	<b>Gesundheitspolizei</b>									
<b>Operative Gebarung</b>										
2/132000/812000	Gebühren für sonstige Verwaltungsleistungen (Totenbeschau)	2114	3114	13	70 000,00	70 000,00	67 140,00	70 000,00	70 000,00	68 040,00
<b>SU 21 / 31</b>	<b>Summe Erträge / Einzahlungen operative Gebarung</b>				<b>70 000,00</b>	<b>70 000,00</b>	<b>67 140,00</b>	<b>70 000,00</b>	<b>70 000,00</b>	<b>68 040,00</b>
1/132000/728000	Entgelte für sonstige Leistungen (Totenbeschaukosten)	2225	3225	24	70 000,00	70 000,00	68 025,52	70 000,00	70 000,00	63 723,34
<b>SU 22 / 32</b>	<b>Summe Aufwendungen / Auszahlungen operative Gebarung</b>				<b>70 000,00</b>	<b>70 000,00</b>	<b>68 025,52</b>	<b>70 000,00</b>	<b>70 000,00</b>	<b>63 723,34</b>
<b>SA 0 / SA 1</b>	<b>(0) Nettoergebnis (21 - 22) / (1) Geldfluss operative Gebarung (31 - 32)</b>				<b>0,00</b>	<b>0,00</b>	<b>-885,52</b>	<b>0,00</b>	<b>0,00</b>	<b>4 316,66</b>
<b>SA01</b>	<b>Saldo (01) Haushaltsrücklagen (230 - 240)</b>				<b>0,00</b>	<b>0,00</b>	<b>0,00</b>	<b>0,00</b>	<b>0,00</b>	<b>0,00</b>
<b>SA00</b>	<b>Saldo (00) Nettoergebnis nach Haushaltsrücklagen (Saldo 0 + Saldo 01)</b>				<b>0,00</b>	<b>0,00</b>	<b>-885,52</b>			
<b>Investive Gebarung</b>										
<b>SU 33</b>	<b>Summe Einzahlungen investive Gebarung</b>							<b>0,00</b>	<b>0,00</b>	<b>0,00</b>
<b>SU 34</b>	<b>Summe Auszahlungen investive Gebarung</b>							<b>0,00</b>	<b>0,00</b>	<b>0,00</b>
<b>SA2</b>	<b>Saldo (2) Geldfluss aus der Investiven Gebarung (33 - 34)</b>							<b>0,00</b>	<b>0,00</b>	<b>0,00</b>
<b>SA3</b>	<b>Saldo (3) Nettofinanzierungssaldo (Saldo 1 + Saldo 2)</b>							<b>0,00</b>	<b>0,00</b>	<b>4 316,66</b>

		MVAG		VC QU	Ergebnisvoranschlag			Finanzierungsvoranschlag		
		EH	FH		VA 2025	VA 2024	RA 2023	VA 2025	VA 2024	RA 2023
<b>Finanzierungstätigkeit</b>										
SU 35	Summe Einzahlungen aus der Finanzierungstätigkeit							0,00	0,00	0,00
SU 36	Summe Auszahlungen aus der Finanzierungstätigkeit							0,00	0,00	0,00
SA4	Saldo (4) Geldfluss aus der Finanzierungstätigkeit (35 – 36)							0,00	0,00	0,00
SA5	Saldo (5) Geldfluss aus der voranschlagswirksamen Gebarung (Saldo 3 + Saldo 4)							0,00	0,00	4 316,66
<b>133</b>	<b>Veterinärpolizei</b>									
<b>133000</b>	<b>Veterinärpolizei</b>									
<b>Operative Gebarung</b>										
2/133000/829000	Sonstige Einnahmen	2116	3116	18	900,00	900,00	870,50	900,00	900,00	870,50
<b>SU 21 / 31</b>	<b>Summe Erträge / Einzahlungen operative Gebarung</b>				<b>900,00</b>	<b>900,00</b>	<b>870,50</b>	<b>900,00</b>	<b>900,00</b>	<b>870,50</b>
1/133000/728000	Entgelte für sonstige Leistungen (Hundemarken)	2225	3225	24	400,00	400,00	0,00	400,00	400,00	0,00
1/133000/757000	Tierschutzangelegenheiten (Beiträge an Institutionen)	2234	3234	27	6 000,00	6 000,00	5 142,00	6 000,00	6 000,00	5 241,50
<b>SU 22 / 32</b>	<b>Summe Aufwendungen / Auszahlungen operative Gebarung</b>				<b>6 400,00</b>	<b>6 400,00</b>	<b>5 142,00</b>	<b>6 400,00</b>	<b>6 400,00</b>	<b>5 241,50</b>
<b>SA 0 / SA 1</b>	<b>(0) Nettoergebnis (21 - 22) / (1) Geldfluss operative Gebarung (31 – 32)</b>				<b>-5 500,00</b>	<b>-5 500,00</b>	<b>-4 271,50</b>	<b>-5 500,00</b>	<b>-5 500,00</b>	<b>-4 371,00</b>
SA01	Saldo (01) Haushaltsrücklagen (230 - 240)				0,00	0,00	0,00	0,00	0,00	0,00
SA00	Saldo (00) Nettoergebnis nach Haushaltsrücklagen (Saldo 0 + Saldo 01)				-5 500,00	-5 500,00	-4 271,50			
<b>Investive Gebarung</b>										
SU 33	Summe Einzahlungen investive Gebarung							0,00	0,00	0,00
SU 34	Summe Auszahlungen investive Gebarung							0,00	0,00	0,00
SA2	Saldo (2) Geldfluss aus der Investiven Gebarung (33 – 34)							0,00	0,00	0,00
SA3	Saldo (3) Nettofinanzierungssaldo (Saldo 1 + Saldo 2)							-5 500,00	-5 500,00	-4 371,00
<b>Finanzierungstätigkeit</b>										
SU 35	Summe Einzahlungen aus der Finanzierungstätigkeit							0,00	0,00	0,00
SU 36	Summe Auszahlungen aus der Finanzierungstätigkeit							0,00	0,00	0,00
SA4	Saldo (4) Geldfluss aus der Finanzierungstätigkeit (35 – 36)							0,00	0,00	0,00
SA5	Saldo (5) Geldfluss aus der voranschlagswirksamen Gebarung (Saldo 3 + Saldo 4)							-5 500,00	-5 500,00	-4 371,00
<b>16</b>	<b>Feuerwehrwesen</b>									
<b>163</b>	<b>Freiwillige Feuerwehren</b>									
<b>163000</b>	<b>Freiwillige Feuerwehren</b>									
<b>Operative Gebarung</b>										
2/163000/810000	Leistungserlöse	2114	3114	13	72 000,00	62 000,00	112 952,90	72 000,00	62 000,00	99 774,35
2/163000/810309	Interne Leistungsvergütung Personalkosten (Klimaplan Spittal)	2114	3114		300,00	0,00	0,00	300,00	0,00	0,00

		MVAG		VC QU	Ergebnisvoranschlag			Finanzierungsvoranschlag		
		EH	FH		VA 2025	VA 2024	RA 2023	VA 2025	VA 2024	RA 2023
2/163000/813000	Erträge aus der Auflösung von Investitionszuschüssen (Kapitaltransfers)	2127			90 900,00	103 800,00	105 562,49	0,00	0,00	0,00
2/163000/816000	Kostenbeiträge (Kostenersätze) für sonstige Leistungen	2114	3114	13	0,00	0,00	15,00	0,00	0,00	15,00
2/163000/816010	Kostenbeiträge (Kostenersätze) Anwaltskosten	2114	3114	13	0,00	0,00	1 027,93	0,00	0,00	0,00
2/163000/816200	Kostenersätze für Funkzentrale	2114	3114	13	700,00	600,00	650,82	700,00	600,00	650,82
2/163000/816300	Refundierung der Kosten für Fahrzeuge ÖBB	2114	3114	13	9 400,00	8 800,00	8 928,00	9 400,00	8 800,00	8 928,00
2/163000/817200	Erträge aus der Auflösung von sonstigen Rückstellungen - nicht konsum. Urlaube	2117			0,00	0,00	822,79	0,00	0,00	0,00
2/163000/817210	Erträge aus der Auflösung von sonstigen Rückstellungen - Zeitguthaben	2117			0,00	0,00	5,99	0,00	0,00	0,00
2/163000/817400	Erträge aus der Auflösung von sonstigen Rückstellungen - Abfertigungen	2117			0,00	42 600,00	13 132,10	0,00	0,00	0,00
2/163000/817500	Erträge aus der Auflösung von sonstigen Rückstellungen - Jubiläumszuwendungen	2117			0,00	0,00	13 978,75	0,00	0,00	0,00
2/163000/823000	sonstige Zinserträge	2131	3131	14	0,00	0,00	263,32	0,00	0,00	263,32
2/163000/829000	Sonstige Einnahmen	2116	3116	18	0,00	900,00	2 642,08	0,00	900,00	2 642,08
2/163000/862000	Transfers Gemeindeverbände (Feuerwehrverband)	2121	3121	15	65 400,00	8 800,00	9 802,20	65 400,00	8 800,00	9 802,20
<b>SU 21 / 31</b>	<b>Summe Erträge / Einzahlungen operative Gebarung</b>				<b>238 700,00</b>	<b>227 500,00</b>	<b>269 784,37</b>	<b>147 800,00</b>	<b>81 100,00</b>	<b>122 075,77</b>
1/163000/400000	Geringwertige Wirtschaftsgüter des Anlagevermögens	2221	3221	23	109 500,00	111 400,00	27 974,35	109 500,00	111 400,00	27 974,35
1/163000/452000	Treibstoffe	2221	3221	23	16 100,00	17 100,00	16 737,50	16 100,00	19 500,00	15 330,11
1/163000/453000	Schmier- und Schleifmittel	2221	3221	23	2 100,00	1 900,00	1 197,47	2 100,00	1 900,00	1 197,47
1/163000/454000	Reinigungsmittel	2221	3221	23	1 700,00	1 700,00	1 255,12	1 700,00	1 700,00	1 255,12
1/163000/455000	Chemische und sonstige artverwandte Mittel	2221	3221	23	3 300,00	3 200,00	1 614,64	3 300,00	3 200,00	1 614,64
1/163000/456000	Schreib-, Zeichen- u. sonstige Büromittel	2221	3221	23	400,00	300,00	288,24	400,00	300,00	288,24
1/163000/457000	Druckwerke	2221	3221	23	300,00	300,00	223,60	300,00	300,00	151,60
1/163000/457010	Ausdrucke Drucker, Kopierer, HPC-Dual	2221	3221	23	200,00	200,00	86,62	200,00	200,00	123,57
1/163000/458000	Mittel zur ärztlichen Betreuung und Gesundheitsvorsorge	2221	3221	23	2 700,00	2 900,00	2 385,44	2 700,00	2 900,00	2 385,44
1/163000/459000	Sonstige Verbrauchsgüter	2221	3221	23	2 800,00	2 600,00	1 910,04	2 800,00	2 600,00	2 193,90
1/163000/510000	Geldbezüge der Vertragsbediensteten der Verwaltung	2211	3211	20	5 200,00	0,00	2 042,72	5 200,00	0,00	2 042,72
1/163000/511000	Geldbezüge für Vertragsbedienstete der Besoldungsgruppe II	2211	3211	20	121 800,00	190 500,00	155 490,07	121 800,00	190 500,00	155 490,07
1/163000/521000	Geldbezüge der ganzjährig beschäftigten Arbeiterinnen und Arbeiter	2211	3211		3 500,00	0,00	0,00	3 500,00	0,00	0,00
1/163000/563000	Sonstige Aufwandsentschädigungen	2213	3213	20	800,00	800,00	690,96	800,00	800,00	690,96
1/163000/565000	Mehrleistungsvergütungen	2211	3211	20	8 700,00	12 100,00	13 207,54	8 700,00	12 100,00	13 207,54

		MVAG		VC QU	Ergebnisvoranschlag			Finanzierungsvoranschlag		
		EH	FH		VA 2025	VA 2024	RA 2023	VA 2025	VA 2024	RA 2023
1/163000/565100	Mehrleistungsvergütungen	2211	3211	20	0,00	0,00	-48,94	0,00	0,00	-48,94
1/163000/566000	Zuwendungen aus Anlass von Dienstjubiläen	2212	3212		0,00	13 400,00	13 036,36	0,00	13 400,00	0,00
1/163000/569000	Sonstige Nebengebühren	2211	3211	20	2 100,00	2 800,00	3 038,86	2 100,00	2 800,00	3 038,86
1/163000/580000	Dienstgeberbeiträge zum Ausgleichsfonds für Familienbeihilfen	2212	3212	20	5 200,00	4 900,00	4 481,94	5 200,00	4 900,00	4 481,94
1/163000/582000	Sonstige Dienstgeberbeiträge zur sozialen Sicherheit	2212	3212	20	29 900,00	34 200,00	36 166,28	29 900,00	34 200,00	36 166,28
1/163000/590000	Freiwillige Sozialleistungen	2212	3212	20	1 000,00	1 300,00	1 669,96	1 000,00	1 300,00	1 669,96
1/163000/590100	Sonstige Leistung Fortbildung	2212	3212	20	100,00	100,00	380,00	100,00	100,00	380,00
1/163000/591000	Dotierung von Rückstellungen für Abfertigungen	2214			2 800,00	5 400,00	0,00	0,00	0,00	0,00
1/163000/592000	Dotierung von Rückstellungen für Jubiläumszuwendungen	2214			1 300,00	1 900,00	0,00	0,00	0,00	0,00
1/163000/593000	Dotierung von Rückstellungen für nicht konsumierte Urlaube	2214			0,00	0,00	3 354,22	0,00	0,00	0,00
1/163000/593100	Dotierung von Rückstellungen für nicht konsumierte Zeitguthaben	2214			0,00	0,00	2 907,26	0,00	0,00	0,00
1/163000/600100	Energiebezüge Strom	2222	3222	24	19 000,00	39 100,00	38 094,53	19 000,00	39 100,00	38 094,53
1/163000/600120	Energiebezüge BEG	2222	3222		7 600,00	0,00	0,00	7 600,00	0,00	0,00
1/163000/600300	Energiebezüge Fernwärme	2222	3222	24	26 800,00	23 400,00	24 441,73	26 800,00	23 400,00	21 356,70
1/163000/614000	Instandhaltung von Gebäuden	2224	3224	24	18 200,00	23 500,00	32 499,85	18 200,00	23 500,00	32 499,85
1/163000/616000	Instandhaltung von Maschinen und maschinellen Anlagen	2224	3224	24	6 000,00	14 900,00	3 891,49	6 000,00	14 900,00	3 891,49
1/163000/617000	Instandhaltung von Fahrzeugen	2224	3224	24	31 900,00	44 800,00	18 708,66	31 900,00	44 800,00	18 696,77
1/163000/618000	Instandhaltung von sonstigen Anlagen (Ausstattung/Werkzeuge)	2224	3224	24	19 400,00	14 800,00	9 136,06	19 400,00	14 800,00	8 783,74
1/163000/618100	Instandhaltung und Wartung EDV (Hardware/Software)	2224	3224	24	1 000,00	1 000,00	465,13	1 000,00	1 000,00	374,06
1/163000/618110	Instandh.u.Wartung Kommunal/Verwaltungssoftware	2224	3224	24	2 000,00	1 200,00	577,58	2 000,00	1 200,00	577,58
1/163000/630000	Postdienste	2222	3222	24	400,00	500,00	500,71	400,00	500,00	485,76
1/163000/631000	Telekommunikationsdienste	2222	3222	24	6 000,00	5 700,00	5 679,27	6 000,00	5 700,00	5 678,32
1/163000/640000	Rechts- und Beratungsaufwand	2222	3222	24	0,00	0,00	2 512,86	0,00	0,00	2 512,86
1/163000/650010	Zinsen Inneres Darlehen	2241	3241	25	6 200,00	6 000,00	6 558,26	6 200,00	6 000,00	6 558,26
1/163000/670000	Versicherungen	2222	3222	24	19 800,00	18 800,00	17 990,72	19 800,00	18 800,00	17 997,71
1/163000/680100	Planmäßige Abschreibung - Immaterielle Vermögenswerte	2226			100,00	100,00	96,00	0,00	0,00	0,00
1/163000/680200	Planmäßige Abschreibung - Grundstückseinrichtungen und Infrastruktur	2226			1 200,00	1 200,00	1 220,37	0,00	0,00	0,00
1/163000/680300	Planmäßige Abschreibung - Gebäude und Bauten	2226			48 300,00	48 300,00	48 271,44	0,00	0,00	0,00

		MVAG		VC QU	Ergebnisvoranschlag			Finanzierungsvoranschlag		
		EH	FH		VA 2025	VA 2024	RA 2023	VA 2025	VA 2024	RA 2023
1/163000/680500	Planmäßige Abschreibung - Sonderanlagen	2226			8 900,00	8 900,00	8 915,62	0,00	0,00	0,00
1/163000/680600	Planmäßige Abschreibung - Technische Anlagen, Fahrzeuge und Maschinen	2226			131 100,00	153 100,00	144 966,54	0,00	0,00	0,00
1/163000/680700	Planmäßige Abschreibung - Amts-, Betriebs- und Geschäftsausstattung	2226			39 900,00	33 200,00	34 770,23	0,00	0,00	0,00
1/163000/695000	Wertberichtigungen zu Forderungen	2226			0,00	0,00	3 608,50	0,00	0,00	0,00
1/163000/700000	Miet- und Pachtaufwand	2223	3223	24	4 400,00	4 200,00	4 148,25	4 400,00	4 200,00	4 148,25
1/163000/700010	Miete Druck-u.Kopiergeräte	2223	3223	24	600,00	600,00	454,04	600,00	600,00	454,04
1/163000/700020	Miete Kommunikationsanlage	2223	3223	24	7 700,00	7 200,00	7 423,86	7 700,00	7 200,00	7 289,22
1/163000/710000	Öffentliche Abgaben	2225	3225	24	500,00	500,00	65,83	500,00	500,00	65,83
1/163000/711000	Gebühren für die Benützung von Gemeindeeinrichtungen und -anlagen	2225	3225	24	8 700,00	8 300,00	8 161,82	8 700,00	8 300,00	8 161,82
1/163000/720109	Kostenbeiträge Wihof Arbeiter	2225	3225	24	500,00	1 000,00	0,00	500,00	1 000,00	0,00
1/163000/720209	Kostenbeiträge Wihof KFZ, Geräte, Mat.	2225	3225	24	100,00	100,00	0,00	100,00	100,00	0,00
1/163000/720309	Interne Leistungsverr.Personalkosten	2225	3225	24	8 700,00	6 900,00	8 478,02	8 700,00	6 900,00	8 478,02
1/163000/720509	Interne Leistungsverrechnung Organkosten GR	2225	3225	24	900,00	1 100,00	924,36	900,00	1 100,00	924,36
1/163000/724000	Reisegebühren	2225	3225	24	100,00	100,00	8,54	100,00	100,00	8,54
1/163000/728000	Entgelte für sonstige Leistungen	2225	3225	24	5 100,00	8 600,00	2 175,15	5 100,00	8 600,00	2 107,58
1/163000/751200	Transfers an Länder, Landesfonds und Landeskammern - Stützpunkfeuerwehr	2231	3231	26	3 900,00	3 300,00	3 185,28	3 900,00	3 300,00	3 185,28
1/163000/752600	Transfers an Gemeinden, Gemeindeverbände (ohne marktbestimmte Tätigkeit) und Gemeindefonds - Beitrag Landesfeuerwehrverband	2231	3231	26	2 500,00	2 200,00	2 123,52	2 500,00	2 200,00	2 123,52
1/163000/754000	Transfers an sonstige Träger des öffentlichen Rechts (KLFV - BM-Bediengeb.)	2231	3231	26	8 900,00	8 200,00	6 683,10	8 900,00	8 200,00	6 683,10
1/163000/757000	Laufende Transferzahlungen an die Kameradschaft der Feuerwehren	2234	3234	27	32 300,00	29 300,00	28 579,50	32 300,00	29 300,00	28 579,50
1/163000/768000	Zuwendungen ohne Gegenleistungen an physische Personen	2234	3234	27	5 000,00	5 000,00	4 478,48	5 000,00	5 000,00	4 478,48
1/163000/768100	Fahrtkostenersätze für Feuerwehrmänner	2234	3234	27	2 000,00	1 800,00	2 019,72	2 000,00	1 800,00	2 019,72
<b>SU 22 / 32</b>	<b>Summe Aufwendungen / Auszahlungen operative Gebarung</b>				<b>807 200,00</b>	<b>935 900,00</b>	<b>771 905,27</b>	<b>573 600,00</b>	<b>686 200,00</b>	<b>505 848,72</b>
<b>SA 0 / SA 1</b>	<b>(0) Nettoergebnis (21 - 22) / (1) Geldfluss operative Gebarung (31 - 32)</b>				<b>-568 500,00</b>	<b>-708 400,00</b>	<b>-502 120,90</b>	<b>-425 800,00</b>	<b>-605 100,00</b>	<b>-383 772,95</b>
1/163000/794000	Zuweisung an zweckgebundene Haushaltsrücklagen	2401			0,00	0,00	197,49	0,00	0,00	0,00
<b>SA01</b>	<b>Saldo (01) Haushaltsrücklagen (230 - 240)</b>				<b>0,00</b>	<b>0,00</b>	<b>-197,49</b>	<b>0,00</b>	<b>0,00</b>	<b>0,00</b>
<b>SA00</b>	<b>Saldo (00) Nettoergebnis nach Haushaltsrücklagen (Saldo 0 + Saldo 01)</b>				<b>-568 500,00</b>	<b>-708 400,00</b>	<b>-502 318,39</b>			

	MVAG	VC QU	Ergebnisvoranschlag			Finanzierungsvoranschlag				
			EH	FH	VA 2025	VA 2024	RA 2023	VA 2025	VA 2024	RA 2023
<b>Investive Gebarung</b>										
2/163000/301200	Kapitaltransfers von Ländern, Landesfonds und Landeskammern BZ aR	3331			0,00	0,00	0,00	0,00	5 000,00	0,00
2/163000/302000	Kapitaltransfers von Gemeinden, Gemeindeverbänden (ohne marktbestimmte Tätigkeit) und Gemeindefonds	3331	33		0,00	0,00	0,00	0,00	0,00	4 128,19
2/163000/303200	Kapitaltransfers Landesfeuerwehrverband	3331	33		0,00	0,00	0,00	2 200,00	19 200,00	3 200,00
<b>SU 33</b>	<b>Summe Einzahlungen investive Gebarung</b>							<b>2 200,00</b>	<b>24 200,00</b>	<b>7 328,19</b>
1/163000/020000	Maschinen und maschinelle Anlagen	3414	41		0,00	0,00	0,00	12 000,00	12 900,00	33 782,93
1/163000/042000	Amts-, Betriebs- und Geschäftsausstattung	3415	41		0,00	0,00	0,00	5 700,00	18 000,00	31 362,47
<b>SU 34</b>	<b>Summe Auszahlungen investive Gebarung</b>							<b>17 700,00</b>	<b>30 900,00</b>	<b>65 145,40</b>
<b>SA2</b>	<b>Saldo (2) Geldfluss aus der Investiven Gebarung (33 – 34)</b>							<b>-15 500,00</b>	<b>-6 700,00</b>	<b>-57 817,21</b>
<b>SA3</b>	<b>Saldo (3) Nettofinanzierungssaldo (Saldo 1 + Saldo 2)</b>							<b>-441 300,00</b>	<b>-611 800,00</b>	<b>-441 590,16</b>
<b>Finanzierungstätigkeit</b>										
<b>SU 35</b>	<b>Summe Einzahlungen aus der Finanzierungstätigkeit</b>							<b>0,00</b>	<b>0,00</b>	<b>0,00</b>
1/163000/336000	Innere Anleihen/Darlehen (Verbindlichkeit)	3611			0,00	0,00	0,00	71 900,00	65 800,00	0,00
<b>SU 36</b>	<b>Summe Auszahlungen aus der Finanzierungstätigkeit</b>							<b>71 900,00</b>	<b>65 800,00</b>	<b>0,00</b>
<b>SA4</b>	<b>Saldo (4) Geldfluss aus der Finanzierungstätigkeit (35 – 36)</b>							<b>-71 900,00</b>	<b>-65 800,00</b>	<b>0,00</b>
<b>SA5</b>	<b>Saldo (5) Geldfluss aus der voranschlagswirksamen Gebarung (Saldo 3 + Saldo 4)</b>							<b>-513 200,00</b>	<b>-677 600,00</b>	<b>-441 590,16</b>
<b>163001</b>	<b>TLFA 4000 Iveco Trakker Nr. 1 FF Spittal/Drau</b>									
<b>Operative Gebarung</b>										
6/163001/803000	Veräußerungen von technischen Anlagen, Fahrzeugen und Maschinen	2116	1 31		0,00	0,00	29 500,00	0,00	0,00	0,00
<b>SU 21 / 31</b>	<b>Summe Erträge / Einzahlungen operative Gebarung</b>				<b>0,00</b>	<b>0,00</b>	<b>29 500,00</b>	<b>0,00</b>	<b>0,00</b>	<b>0,00</b>
<b>SU 22 / 32</b>	<b>Summe Aufwendungen / Auszahlungen operative Gebarung</b>				<b>0,00</b>	<b>0,00</b>	<b>0,00</b>	<b>0,00</b>	<b>0,00</b>	<b>0,00</b>
<b>SA 0 / SA 1</b>	<b>(0) Nettoergebnis (21 - 22) / (1) Geldfluss operative Gebarung (31 – 32)</b>				<b>0,00</b>	<b>0,00</b>	<b>29 500,00</b>	<b>0,00</b>	<b>0,00</b>	<b>0,00</b>
<b>SA01</b>	<b>Saldo (01) Haushaltsrücklagen (230 - 240)</b>				<b>0,00</b>	<b>0,00</b>	<b>0,00</b>	<b>0,00</b>	<b>0,00</b>	<b>0,00</b>
<b>SA00</b>	<b>Saldo (00) Nettoergebnis nach Haushaltsrücklagen (Saldo 0 + Saldo 01)</b>				<b>0,00</b>	<b>0,00</b>	<b>29 500,00</b>	<b>0,00</b>	<b>0,00</b>	<b>0,00</b>
<b>Investive Gebarung</b>										
6/163001/303200	Kapitaltransfers Landesfeuerwehrverband	3331	1 33		0,00	0,00	0,00	0,00	0,00	166 900,00
6/163001/803000	Veräußerungen von technischen Anlagen, Fahrzeugen und Maschinen	3314	1 31		0,00	0,00	0,00	0,00	0,00	29 500,00
<b>SU 33</b>	<b>Summe Einzahlungen investive Gebarung</b>							<b>0,00</b>	<b>0,00</b>	<b>196 400,00</b>
5/163001/040000	Fahrzeuge	3414	1 41		0,00	0,00	0,00	0,00	0,00	363 091,93
5/163001/042000	Betriebsausstattung	3415	1 41		0,00	0,00	0,00	0,00	0,00	63 700,14
<b>SU 34</b>	<b>Summe Auszahlungen investive Gebarung</b>							<b>0,00</b>	<b>0,00</b>	<b>426 792,07</b>



	MVAG	VC QU	Ergebnisvoranschlag			Finanzierungsvoranschlag							
			EH	FH	VA 2025	VA 2024	RA 2023	VA 2025	VA 2024	RA 2023			
SA2								0,00	0,00	-230 392,07			
SA3								0,00	0,00	-230 392,07			
<b>Finanzierungstätigkeit</b>													
SU 35								0,00	0,00	0,00			
SU 36								0,00	0,00	0,00			
SA4								0,00	0,00	0,00			
SA5								0,00	0,00	-230 392,07			
<b>163002</b>	<b>TLFA 4000 Iveco Trakker Nr. 2 FF Spittal/Drau</b>												
<b>Operative Gebarung</b>													
6/163002/803000					1	31		0,00	0,00	24 088,00	0,00	0,00	0,00
Veräußerungen von technischen Anlagen, 2116 Fahrzeugen und Maschinen													
SU 21 / 31								0,00	0,00	24 088,00	0,00	0,00	0,00
SU 22 / 32								0,00	0,00	0,00	0,00	0,00	0,00
SA 0 / SA 1								0,00	0,00	24 088,00	0,00	0,00	0,00
SA01								0,00	0,00	0,00	0,00	0,00	0,00
SA00								0,00	0,00	24 088,00			
<b>Investive Gebarung</b>													
6/163002/303200					3331	1	33	0,00	0,00	0,00	0,00	0,00	166 900,00
6/163002/803000					3314	1	31	0,00	0,00	0,00	0,00	0,00	24 088,00
Kapitaltransfer Landesfeuerwehrverband Veräußerungen von technischen Anlagen, Fahrzeugen und Maschinen													
SU 33								0,00	0,00	0,00	0,00	0,00	190 988,00
5/163002/040000					3414	1	41	0,00	0,00	0,00	0,00	0,00	363 091,93
5/163002/042000					3415	1	41	0,00	0,00	0,00	0,00	0,00	64 946,36
Fahrzeuge Betriebsausstattung													
SU 34								0,00	0,00	0,00	0,00	0,00	428 038,29
SA2								0,00	0,00	0,00	0,00	0,00	-237 050,29
SA3								0,00	0,00	0,00	0,00	0,00	-237 050,29
<b>Finanzierungstätigkeit</b>													
SU 35								0,00	0,00	0,00	0,00	0,00	0,00
SU 36								0,00	0,00	0,00	0,00	0,00	0,00
SA4								0,00	0,00	0,00	0,00	0,00	0,00
SA5								0,00	0,00	0,00	0,00	0,00	-237 050,29
<b>163003</b>													
<b>Kommandofahrzeug VW Crafter Aufbau Lagermax: FF Spittal/Drau</b>													
<b>Operative Gebarung</b>													
6/163003/803000								0,00	8 300,00	0,00	0,00	0,00	0,00
Veräußerungen von technischen Anlagen, 2116 Fahrzeugen und Maschinen													
SU 21 / 31								0,00	8 300,00	0,00	0,00	0,00	0,00
Summe Erträge / Einzahlungen operative Gebarung													



	MVAG	VC QU	Ergebnisvoranschlag			Finanzierungsvoranschlag				
			EH	FH	VA 2025	VA 2024	RA 2023	VA 2025	VA 2024	RA 2023
<b>SU 22 / 32</b>	<b>Summe Aufwendungen / Auszahlungen operative Gebarung</b>				<b>0,00</b>	<b>0,00</b>	<b>0,00</b>	<b>0,00</b>	<b>0,00</b>	<b>0,00</b>
<b>SA 0 / SA 1</b>	<b>(0) Nettoergebnis (21 - 22) / (1) Geldfluss operative Gebarung (31 - 32)</b>				<b>0,00</b>	<b>8 300,00</b>	<b>0,00</b>	<b>0,00</b>	<b>0,00</b>	<b>0,00</b>
<b>SA01</b>	<b>Saldo (01) Haushaltsrücklagen (230 - 240)</b>				<b>0,00</b>	<b>0,00</b>	<b>0,00</b>	<b>0,00</b>	<b>0,00</b>	<b>0,00</b>
<b>SA00</b>	<b>Saldo (00) Nettoergebnis nach Haushaltsrücklagen (Saldo 0 + Saldo 01)</b>				<b>0,00</b>	<b>8 300,00</b>	<b>0,00</b>			
<b>Investive Gebarung</b>										
6/163003/300000	Kapitaltransfers von Bund, Bundesfonds und Bundeskammern (NOVA)	3331 2			0,00	0,00	0,00	0,00	11 800,00	0,00
6/163003/303200	Kapitaltransfers Landesfeuerwehrverband	3331 2 33			0,00	0,00	0,00	0,00	44 500,00	0,00
6/163003/803000	Veräußerungen von technischen Anlagen, Fahrzeugen und Maschinen	3314 2			0,00	0,00	0,00	0,00	8 300,00	0,00
<b>SU 33</b>	<b>Summe Einzahlungen investive Gebarung</b>							<b>0,00</b>	<b>64 600,00</b>	<b>0,00</b>
5/163003/040000	Fahrzeuge	3414 2 41			0,00	0,00	0,00	0,00	64 300,00	59 574,55
5/163003/042000	Betriebsausstattung	3415 2 41			0,00	0,00	0,00	0,00	0,00	1 620,00
<b>SU 34</b>	<b>Summe Auszahlungen investive Gebarung</b>							<b>0,00</b>	<b>64 300,00</b>	<b>61 194,55</b>
<b>SA2</b>	<b>Saldo (2) Geldfluss aus der Investiven Gebarung (33 - 34)</b>							<b>0,00</b>	<b>300,00</b>	<b>-61 194,55</b>
<b>SA3</b>	<b>Saldo (3) Nettofinanzierungssaldo (Saldo 1 + Saldo 2)</b>							<b>0,00</b>	<b>300,00</b>	<b>-61 194,55</b>
<b>Finanzierungstätigkeit</b>										
6/163003/336000	Innere Anleihen/Darlehen (Verbindlichkeit)	3511 2			0,00	0,00	0,00	0,00	67 200,00	0,00
<b>SU 35</b>	<b>Summe Einzahlungen aus der Finanzierungstätigkeit</b>							<b>0,00</b>	<b>67 200,00</b>	<b>0,00</b>
<b>SU 36</b>	<b>Summe Auszahlungen aus der Finanzierungstätigkeit</b>							<b>0,00</b>	<b>0,00</b>	<b>0,00</b>
<b>SA4</b>	<b>Saldo (4) Geldfluss aus der Finanzierungstätigkeit (35 - 36)</b>							<b>0,00</b>	<b>67 200,00</b>	<b>0,00</b>
<b>SA5</b>	<b>Saldo (5) Geldfluss aus der voranschlagswirksamen Gebarung (Saldo 3 + Saldo 4)</b>							<b>0,00</b>	<b>67 500,00</b>	<b>-61 194,55</b>
<b>163004 TLFA Iveco Eurocargo FF 150 E32 FF St. Peter/Spittal</b>										
<b>Operative Gebarung</b>										
6/163004/803000	Veräußerungen von technischen Anlagen, Fahrzeugen und Maschinen	2116 1 31			0,00	0,00	13 990,00	0,00	0,00	0,00
<b>SU 21 / 31</b>	<b>Summe Erträge / Einzahlungen operative Gebarung</b>				<b>0,00</b>	<b>0,00</b>	<b>13 990,00</b>	<b>0,00</b>	<b>0,00</b>	<b>0,00</b>
<b>SU 22 / 32</b>	<b>Summe Aufwendungen / Auszahlungen operative Gebarung</b>				<b>0,00</b>	<b>0,00</b>	<b>0,00</b>	<b>0,00</b>	<b>0,00</b>	<b>0,00</b>
<b>SA 0 / SA 1</b>	<b>(0) Nettoergebnis (21 - 22) / (1) Geldfluss operative Gebarung (31 - 32)</b>				<b>0,00</b>	<b>0,00</b>	<b>13 990,00</b>	<b>0,00</b>	<b>0,00</b>	<b>0,00</b>
<b>SA01</b>	<b>Saldo (01) Haushaltsrücklagen (230 - 240)</b>				<b>0,00</b>	<b>0,00</b>	<b>0,00</b>	<b>0,00</b>	<b>0,00</b>	<b>0,00</b>
<b>SA00</b>	<b>Saldo (00) Nettoergebnis nach Haushaltsrücklagen (Saldo 0 + Saldo 01)</b>				<b>0,00</b>	<b>0,00</b>	<b>13 990,00</b>			
<b>Investive Gebarung</b>										
6/163004/303200	Kapitaltransfers Landesfeuerwehrverband	3331 1 33			0,00	0,00	0,00	0,00	0,00	153 800,00
6/163004/803000	Veräußerungen von technischen Anlagen, Fahrzeugen und Maschinen	3314 1 31			0,00	0,00	0,00	0,00	0,00	13 990,00
<b>SU 33</b>	<b>Summe Einzahlungen investive Gebarung</b>							<b>0,00</b>	<b>0,00</b>	<b>167 790,00</b>
5/163004/040000	Fahrzeuge	3414 1 41			0,00	0,00	0,00	0,00	0,00	312 586,98

		MVAG		VC QU	Ergebnisvoranschlag			Finanzierungsvoranschlag		
		EH	FH		VA 2025	VA 2024	RA 2023	VA 2025	VA 2024	RA 2023
5/163004/042000	Betriebsausstattung		3415	1 41	0,00	0,00	0,00	0,00	0,00	43 587,46
<b>SU 34</b>	<b>Summe Auszahlungen investive Gebarung</b>							<b>0,00</b>	<b>0,00</b>	<b>356 174,44</b>
<b>SA2</b>	<b>Saldo (2) Geldfluss aus der Investiven Gebarung (33 – 34)</b>							<b>0,00</b>	<b>0,00</b>	<b>-188 384,44</b>
<b>SA3</b>	<b>Saldo (3) Nettofinanzierungssaldo (Saldo 1 + Saldo 2)</b>							<b>0,00</b>	<b>0,00</b>	<b>-188 384,44</b>
<b>Finanzierungstätigkeit</b>										
<b>SU 35</b>	<b>Summe Einzahlungen aus der Finanzierungstätigkeit</b>							<b>0,00</b>	<b>0,00</b>	<b>0,00</b>
<b>SU 36</b>	<b>Summe Auszahlungen aus der Finanzierungstätigkeit</b>							<b>0,00</b>	<b>0,00</b>	<b>0,00</b>
<b>SA4</b>	<b>Saldo (4) Geldfluss aus der Finanzierungstätigkeit (35 – 36)</b>							<b>0,00</b>	<b>0,00</b>	<b>0,00</b>
<b>SA5</b>	<b>Saldo (5) Geldfluss aus der voranschlagswirksamen Gebarung (Saldo 3 + Saldo 4)</b>							<b>0,00</b>	<b>0,00</b>	<b>-188 384,44</b>
<b>163005</b>	<b>Leuchtturmprojekt Feuerwehren Olsach/Molzbichl u. St.Peter/Sr</b>									
<b>Operative Gebarung</b>										
<b>SU 21 / 31</b>	<b>Summe Erträge / Einzahlungen operative Gebarung</b>				<b>0,00</b>	<b>0,00</b>	<b>0,00</b>	<b>0,00</b>	<b>0,00</b>	<b>0,00</b>
<b>SU 22 / 32</b>	<b>Summe Aufwendungen / Auszahlungen operative Gebarung</b>				<b>0,00</b>	<b>0,00</b>	<b>0,00</b>	<b>0,00</b>	<b>0,00</b>	<b>0,00</b>
<b>SA 0 / SA 1</b>	<b>(0) Nettoergebnis (21 - 22) / (1) Geldfluss operative Gebarung (31 – 32)</b>				<b>0,00</b>	<b>0,00</b>	<b>0,00</b>	<b>0,00</b>	<b>0,00</b>	<b>0,00</b>
6/163005/894000	Entnahmen von zweckgebundenen Haushaltsrücklagen	2301		2	0,00	7 100,00	4 894,93	0,00	0,00	0,00
<b>SA01</b>	<b>Saldo (01) Haushaltsrücklagen (230 - 240)</b>				<b>0,00</b>	<b>7 100,00</b>	<b>4 894,93</b>	<b>0,00</b>	<b>0,00</b>	<b>0,00</b>
<b>SA00</b>	<b>Saldo (00) Nettoergebnis nach Haushaltsrücklagen (Saldo 0 + Saldo 01)</b>				<b>0,00</b>	<b>7 100,00</b>	<b>4 894,93</b>			
<b>Investive Gebarung</b>										
6/163005/301000	Kapitaltransfers von Ländern, Landesfonds und Landeskammern		3331	2 33	0,00	0,00	0,00	0,00	46 600,00	0,00
<b>SU 33</b>	<b>Summe Einzahlungen investive Gebarung</b>							<b>0,00</b>	<b>46 600,00</b>	<b>0,00</b>
5/163005/020000	Maschinen und maschinelle Anlagen		3414	2 41	0,00	0,00	0,00	0,00	0,00	67 543,30
<b>SU 34</b>	<b>Summe Auszahlungen investive Gebarung</b>							<b>0,00</b>	<b>0,00</b>	<b>67 543,30</b>
<b>SA2</b>	<b>Saldo (2) Geldfluss aus der Investiven Gebarung (33 – 34)</b>							<b>0,00</b>	<b>46 600,00</b>	<b>-67 543,30</b>
<b>SA3</b>	<b>Saldo (3) Nettofinanzierungssaldo (Saldo 1 + Saldo 2)</b>							<b>0,00</b>	<b>46 600,00</b>	<b>-67 543,30</b>
<b>Finanzierungstätigkeit</b>										
<b>SU 35</b>	<b>Summe Einzahlungen aus der Finanzierungstätigkeit</b>							<b>0,00</b>	<b>0,00</b>	<b>0,00</b>
<b>SU 36</b>	<b>Summe Auszahlungen aus der Finanzierungstätigkeit</b>							<b>0,00</b>	<b>0,00</b>	<b>0,00</b>
<b>SA4</b>	<b>Saldo (4) Geldfluss aus der Finanzierungstätigkeit (35 – 36)</b>							<b>0,00</b>	<b>0,00</b>	<b>0,00</b>
<b>SA5</b>	<b>Saldo (5) Geldfluss aus der voranschlagswirksamen Gebarung (Saldo 3 + Saldo 4)</b>							<b>0,00</b>	<b>46 600,00</b>	<b>-67 543,30</b>
<b>163006</b>	<b>Mannschaftstransportfzg Spittal</b>									
<b>Operative Gebarung</b>										
6/163006/803000	Veräußerungen von technischen Anlagen, Fahrzeugen und Maschinen	2116		2	3 000,00	0,00	0,00	0,00	0,00	0,00
<b>SU 21 / 31</b>	<b>Summe Erträge / Einzahlungen operative Gebarung</b>				<b>3 000,00</b>	<b>0,00</b>	<b>0,00</b>	<b>0,00</b>	<b>0,00</b>	<b>0,00</b>

	MVAG	VC	QU	Ergebnisvoranschlag			Finanzierungsvoranschlag				
				EH	FH	VA 2025	VA 2024	RA 2023	VA 2025	VA 2024	RA 2023
<b>SU 22 / 32</b>	<b>Summe Aufwendungen / Auszahlungen operative Gebarung</b>					<b>0,00</b>	<b>0,00</b>	<b>0,00</b>	<b>0,00</b>	<b>0,00</b>	<b>0,00</b>
<b>SA 0 / SA 1</b>	<b>(0) Nettoergebnis (21 - 22) / (1) Geldfluss operative Gebarung (31 - 32)</b>					<b>3 000,00</b>	<b>0,00</b>	<b>0,00</b>	<b>0,00</b>	<b>0,00</b>	<b>0,00</b>
6/163006/894000	Entnahmen von zweckgebundenen Haushaltsrücklagen	2301	2			38 000,00	0,00	0,00	0,00	0,00	0,00
<b>SA01</b>	<b>Saldo (01) Haushaltsrücklagen (230 - 240)</b>					<b>38 000,00</b>	<b>0,00</b>	<b>0,00</b>	<b>0,00</b>	<b>0,00</b>	<b>0,00</b>
<b>SA00</b>	<b>Saldo (00) Nettoergebnis nach Haushaltsrücklagen (Saldo 0 + Saldo 01)</b>					<b>41 000,00</b>	<b>0,00</b>	<b>0,00</b>			
<b>Investive Gebarung</b>											
6/163006/300000	Kapitaltransfers von Bund, Bundesfonds und Bundeskammern	3331	2			0,00	0,00	0,00	21 000,00	0,00	0,00
6/163006/303200	Kapitaltransfers Landesfeuerwehrverband	3331	2			0,00	0,00	0,00	21 500,00	0,00	0,00
6/163006/803000	Veräußerungen von technischen Anlagen, Fahrzeugen und Maschinen	3314	2			0,00	0,00	0,00	3 000,00	0,00	0,00
<b>SU 33</b>	<b>Summe Einzahlungen investive Gebarung</b>								<b>45 500,00</b>	<b>0,00</b>	<b>0,00</b>
5/163006/040000	Fahrzeuge	3414	2			0,00	0,00	0,00	170 000,00	0,00	0,00
<b>SU 34</b>	<b>Summe Auszahlungen investive Gebarung</b>								<b>170 000,00</b>	<b>0,00</b>	<b>0,00</b>
<b>SA2</b>	<b>Saldo (2) Geldfluss aus der Investiven Gebarung (33 - 34)</b>								<b>-124 500,00</b>	<b>0,00</b>	<b>0,00</b>
<b>SA3</b>	<b>Saldo (3) Nettofinanzierungssaldo (Saldo 1 + Saldo 2)</b>								<b>-124 500,00</b>	<b>0,00</b>	<b>0,00</b>
<b>Finanzierungstätigkeit</b>											
6/163006/336000	Innere Anleihen/Darlehen (Verbindlichkeit)	3511	2			0,00	0,00	0,00	86 500,00	0,00	0,00
<b>SU 35</b>	<b>Summe Einzahlungen aus der Finanzierungstätigkeit</b>								<b>86 500,00</b>	<b>0,00</b>	<b>0,00</b>
<b>SU 36</b>	<b>Summe Auszahlungen aus der Finanzierungstätigkeit</b>								<b>0,00</b>	<b>0,00</b>	<b>0,00</b>
<b>SA4</b>	<b>Saldo (4) Geldfluss aus der Finanzierungstätigkeit (35 - 36)</b>								<b>86 500,00</b>	<b>0,00</b>	<b>0,00</b>
<b>SA5</b>	<b>Saldo (5) Geldfluss aus der voranschlagswirksamen Gebarung (Saldo 3 + Saldo 4)</b>								<b>-38 000,00</b>	<b>0,00</b>	<b>0,00</b>
<b>18</b>	<b>Landesverteidigung</b>										
<b>180</b>	<b>Zivilschutz</b>										
<b>180000</b>	<b>Zivilschutz</b>										
<b>Operative Gebarung</b>											
<b>SU 21 / 31</b>	<b>Summe Erträge / Einzahlungen operative Gebarung</b>					<b>0,00</b>	<b>0,00</b>	<b>0,00</b>	<b>0,00</b>	<b>0,00</b>	<b>0,00</b>
1/180000/728000	Entgelte für sonstige Leistungen	2225	3225	24		800,00	1 800,00	0,00	800,00	1 800,00	0,00
<b>SU 22 / 32</b>	<b>Summe Aufwendungen / Auszahlungen operative Gebarung</b>					<b>800,00</b>	<b>1 800,00</b>	<b>0,00</b>	<b>800,00</b>	<b>1 800,00</b>	<b>0,00</b>
<b>SA 0 / SA 1</b>	<b>(0) Nettoergebnis (21 - 22) / (1) Geldfluss operative Gebarung (31 - 32)</b>					<b>-800,00</b>	<b>-1 800,00</b>	<b>0,00</b>	<b>-800,00</b>	<b>-1 800,00</b>	<b>0,00</b>
<b>SA01</b>	<b>Saldo (01) Haushaltsrücklagen (230 - 240)</b>					<b>0,00</b>	<b>0,00</b>	<b>0,00</b>	<b>0,00</b>	<b>0,00</b>	<b>0,00</b>
<b>SA00</b>	<b>Saldo (00) Nettoergebnis nach Haushaltsrücklagen (Saldo 0 + Saldo 01)</b>					<b>-800,00</b>	<b>-1 800,00</b>	<b>0,00</b>			
<b>Investive Gebarung</b>											
<b>SU 33</b>	<b>Summe Einzahlungen investive Gebarung</b>								<b>0,00</b>	<b>0,00</b>	<b>0,00</b>
<b>SU 34</b>	<b>Summe Auszahlungen investive Gebarung</b>								<b>0,00</b>	<b>0,00</b>	<b>0,00</b>

		MVAG VC QU		Ergebnisvoranschlag			Finanzierungsvoranschlag		
		EH	FH	VA 2025	VA 2024	RA 2023	VA 2025	VA 2024	RA 2023
SA2	Saldo (2) Geldfluss aus der Investiven Gebarung (33 – 34)						0,00	0,00	0,00
SA3	Saldo (3) Nettofinanzierungssaldo (Saldo 1 + Saldo 2)						-800,00	-1 800,00	0,00
<b>Finanzierungstätigkeit</b>									
SU 35	Summe Einzahlungen aus der Finanzierungstätigkeit						0,00	0,00	0,00
SU 36	Summe Auszahlungen aus der Finanzierungstätigkeit						0,00	0,00	0,00
SA4	Saldo (4) Geldfluss aus der Finanzierungstätigkeit (35 – 36)						0,00	0,00	0,00
SA5	Saldo (5) Geldfluss aus der voranschlagswirksamen Gebarung (Saldo 3 + Saldo 4)						-800,00	-1 800,00	0,00

ENTWURF

		MVAG		VC QU	Ergebnisvoranschlag			Finanzierungsvoranschlag		
		EH	FH		VA 2025	VA 2024	RA 2023	VA 2025	VA 2024	RA 2023
<b>2 Unterricht, Erziehung, Sport und Wissenschaft</b>										
<b>21</b>	<b>Allgemeinbildender Unterricht</b>									
<b>210</b>	<b>Allgemeinbildende Pflichtschulen, gemeinsame Kosten</b>									
<b>210000</b>	<b>Verwaltung der Pflichtschulen</b>									
<b>Operative Gebarung</b>										
2/210000/810309	Interne Leistungsvergütung Personalkosten (Klimaplan Spittal)	2114	3114		500,00	0,00	0,00	500,00	0,00	0,00
2/210000/813000	Erträge aus der Auflösung von Investitionszuschüssen (Kapitaltransfers)	2127			100,00	100,00	61,03	0,00	0,00	0,00
2/210000/816300	Erhaltungsbeiträge für Volksschulen	2114	3114	13	2 200,00	2 200,00	6 610,00	2 200,00	2 200,00	7 436,00
2/210000/817200	Erträge aus der Auflösung von sonstigen Rückstellungen - nicht konsum. Urlaube	2117			0,00	0,00	229,47	0,00	0,00	0,00
2/210000/817400	Erträge aus der Auflösung von sonstigen Rückstellungen - Abfertigungen	2117			0,00	0,00	14 136,36	0,00	0,00	0,00
2/210000/817500	Erträge aus der Auflösung von sonstigen Rückstellungen - Jubiläumszuwendungen	2117			400,00	0,00	1 009,11	0,00	0,00	0,00
<b>SU 21 / 31</b>	<b>Summe Erträge / Einzahlungen operative Gebarung</b>				<b>3 200,00</b>	<b>2 300,00</b>	<b>22 045,97</b>	<b>2 700,00</b>	<b>2 200,00</b>	<b>7 436,00</b>
1/210000/400000	Geringwertige Wirtschaftsgüter des Anlagevermögens	2221	3221	23	200,00	200,00	0,00	200,00	200,00	0,00
1/210000/456000	Schreib-, Zeichen- u. sonstige Büromittel	2221	3221	23	100,00	100,00	270,37	100,00	100,00	270,37
1/210000/457000	Druckwerke	2221	3221	23	300,00	300,00	17,05	300,00	300,00	17,05
1/210000/457010	Ausdrucke Drucker, Kopierer, HPC-Dual	2221	3221	23	200,00	200,00	0,00	200,00	200,00	0,00
1/210000/510000	Geldbezüge für Vertragsbedienstete der Besoldungsgruppe I	2211	3211	20	97 900,00	105 100,00	91 066,08	97 900,00	105 100,00	91 066,08
1/210000/563000	Sonstige Aufwandsentschädigungen	2213	3213		300,00	0,00	0,00	300,00	0,00	0,00
1/210000/565000	Mehrleistungsvergütungen	2211	3211	20	4 300,00	2 100,00	1 857,60	4 300,00	2 100,00	1 857,60
1/210000/569000	Sonstige Nebengebühren	2211	3211	20	1 200,00	1 100,00	921,00	1 200,00	1 100,00	921,00
1/210000/580000	Dienstgeberbeiträge zum Ausgleichsfonds für Familienbeihilfen	2212	3212	20	3 900,00	4 100,00	3 489,18	3 900,00	4 100,00	3 489,18
1/210000/582000	Sonstige Dienstgeberbeiträge zur sozialen Sicherheit	2212	3212	20	21 100,00	22 900,00	19 871,19	21 100,00	22 900,00	19 871,19
1/210000/590000	Freiwillige Sozialleistungen	2212	3212	20	1 100,00	900,00	808,96	1 100,00	900,00	808,96
1/210000/590100	Sonstige Leistungen Fortbildung	2212	3212	20	100,00	100,00	0,00	100,00	100,00	0,00
1/210000/591000	Dotierung von Rückstellungen für Abfertigungen	2214			3 400,00	6 900,00	0,00	0,00	0,00	0,00
1/210000/592000	Dotierung von Rückstellungen für Jubiläumszuwendungen	2214			1 300,00	2 700,00	0,00	0,00	0,00	0,00
1/210000/593000	Dotierung von Rückstellungen für nicht konsumierte Urlaube	2214			0,00	0,00	629,31	0,00	0,00	0,00

		MVAG		VC QU	Ergebnisvoranschlag			Finanzierungsvoranschlag		
		EH	FH		VA 2025	VA 2024	RA 2023	VA 2025	VA 2024	RA 2023
1/210000/593100	Dotierung von Rückstellungen für nicht konsumierte Zeitguthaben	2214			0,00	0,00	2 811,84	0,00	0,00	0,00
1/210000/618000	Instandhaltung von sonstigen Anlagen (Ausstattung)	2224	3224	24	200,00	200,00	0,00	200,00	200,00	0,00
1/210000/631000	Telekommunikationsdienste	2222	3222	24	100,00	100,00	0,00	100,00	100,00	0,00
1/210000/670000	Versicherungen	2222	3222	24	400,00	400,00	392,14	400,00	400,00	395,29
1/210000/680700	Planmäßige Abschreibung - Amts-, Betriebs- und Geschäftsausstattung	2226			100,00	100,00	93,22	0,00	0,00	0,00
1/210000/724000	Reisegebühren	2225	3225	24	100,00	100,00	0,00	100,00	100,00	0,00
1/210000/728000	Entgelte für sonstige Leistungen	2225	3225		100,00	0,00	0,00	100,00	0,00	0,00
1/210000/728100	Entgelte für Leistungen	2225	3225	24	500,00	500,00	334,76	500,00	500,00	334,76
1/210000/751000	Laufende Transferzahlungen an Länder, Landesfonds und Landeskammern	2231	3231	26	1 400,00	1 400,00	1 026,00	1 400,00	1 400,00	1 026,00
1/210000/751300	Transfers an Länder, Landesfonds und Landeskammern - Beitrag Sonderpädagogisches Zentrum	2231	3231	26	1 600,00	1 600,00	1 516,82	1 600,00	1 600,00	1 516,82
1/210000/751600	Kostenbeitrag Schulsozialarbeit (K-KJHG)	2231	3231	26	22 600,00	37 000,00	0,00	22 600,00	37 000,00	0,00
1/210000/752100	Laufende Transferzahlungen an Gemeinden, Gemeindeverbände und -fonds	2231	3231	26	2 500,00	2 500,00	0,00	2 500,00	2 500,00	0,00
1/210000/752200	Transfers an Gemeinden, Gemeindeverbände (ohne marktbestimmte Tätigkeit) und Gemeindefonds - Umlage Schulgemeinerverband	2231	3231	26	935 400,00	879 000,00	834 155,57	935 400,00	879 000,00	834 155,57
1/210000/754100	Beitrag an den Kärntner Bildungsbaufonds	2231	3231	26	179 700,00	275 400,00	275 778,84	179 700,00	275 400,00	275 778,84
<b>SU 22 / 32</b>	<b>Summe Aufwendungen / Auszahlungen operative Gebarung</b>				<b>1 280 100,00</b>	<b>1 345 000,00</b>	<b>1 235 039,93</b>	<b>1 275 300,00</b>	<b>1 335 300,00</b>	<b>1 231 508,71</b>
<b>SA 0 / SA 1</b>	<b>(0) Nettoergebnis (21 - 22) / (1) Geldfluss operative Gebarung (31 - 32)</b>				<b>-1 276 900,00</b>	<b>-1 342 700,00</b>	<b>-1 212 993,96</b>	<b>-1 272 600,00</b>	<b>-1 333 100,00</b>	<b>-1 224 072,71</b>
<b>SA01</b>	<b>Saldo (01) Haushaltsrücklagen (230 - 240)</b>				<b>0,00</b>	<b>0,00</b>	<b>0,00</b>	<b>0,00</b>	<b>0,00</b>	<b>0,00</b>
<b>SA00</b>	<b>Saldo (00) Nettoergebnis nach Haushaltsrücklagen (Saldo 0 + Saldo 01)</b>				<b>-1 276 900,00</b>	<b>-1 342 700,00</b>	<b>-1 212 993,96</b>			
<b>Investive Gebarung</b>										
<b>SU 33</b>	<b>Summe Einzahlungen investive Gebarung</b>							<b>0,00</b>	<b>0,00</b>	<b>0,00</b>
<b>SU 34</b>	<b>Summe Auszahlungen investive Gebarung</b>							<b>0,00</b>	<b>0,00</b>	<b>0,00</b>
<b>SA2</b>	<b>Saldo (2) Geldfluss aus der Investiven Gebarung (33 - 34)</b>							<b>0,00</b>	<b>0,00</b>	<b>0,00</b>
<b>SA3</b>	<b>Saldo (3) Nettofinanzierungssaldo (Saldo 1 + Saldo 2)</b>							<b>-1 272 600,00</b>	<b>-1 333 100,00</b>	<b>-1 224 072,71</b>
<b>Finanzierungstätigkeit</b>										
<b>SU 35</b>	<b>Summe Einzahlungen aus der Finanzierungstätigkeit</b>							<b>0,00</b>	<b>0,00</b>	<b>0,00</b>
<b>SU 36</b>	<b>Summe Auszahlungen aus der Finanzierungstätigkeit</b>							<b>0,00</b>	<b>0,00</b>	<b>0,00</b>
<b>SA4</b>	<b>Saldo (4) Geldfluss aus der Finanzierungstätigkeit (35 - 36)</b>							<b>0,00</b>	<b>0,00</b>	<b>0,00</b>

		MVAG VC QU			Ergebnisvoranschlag			Finanzierungsvoranschlag		
		EH	FH		VA 2025	VA 2024	RA 2023	VA 2025	VA 2024	RA 2023
<b>SA5</b>	<b>Saldo (5) Geldfluss aus der voranschlagswirksamen Gebarung (Saldo 3 + Saldo 4)</b>							<b>-1 272 600,00</b>	<b>-1 333 100,00</b>	<b>-1 224 072,71</b>
<b>211</b>	<b>Volksschulen</b>									
<b>211000</b>	<b>Volksschule West</b>									
<b>Operative Gebarung</b>										
2/211000/811000	Einnahmen aus Vermietung und Verpachtung	2115	3115	14	2 500,00	2 100,00	2 085,00	2 500,00	2 100,00	2 085,00
2/211000/816000	Kostenbeiträge (Kostenersätze) für sonstige Leistungen	2114	3114	13	0,00	0,00	15,00	0,00	0,00	15,00
2/211000/817200	Erträge aus der Auflösung von sonstigen Rückstellungen - nicht konsum.Urlaube	2117			0,00	0,00	1 561,05	0,00	0,00	0,00
2/211000/817210	Erträge aus der Auflösung von sonstigen Rückstellungen - Zeitguthaben	2117			0,00	0,00	176,98	0,00	0,00	0,00
2/211000/817400	Erträge aus der Auflösung von sonstigen Rückstellungen - Abfertigungen	2117			0,00	0,00	7 329,56	0,00	0,00	0,00
2/211000/817500	Erträge aus der Auflösung von sonstigen Rückstellungen - Jubiläumswendungen	2117			0,00	0,00	1 170,99	0,00	0,00	0,00
2/211000/860000	Transfers von Bund, Bundesfonds und Bundeskammern	2121	3121		55 000,00	0,00	0,00	55 000,00	0,00	0,00
2/211000/861000	Transfers von Ländern, Landesfonds und Landesammern	2121	3121		0,00	100,00	0,00	0,00	100,00	0,00
<b>SU 21 / 31</b>	<b>Summe Erträge / Einzahlungen operative Gebarung</b>				<b>57 500,00</b>	<b>2 200,00</b>	<b>12 338,58</b>	<b>57 500,00</b>	<b>2 200,00</b>	<b>2 100,00</b>
1/211000/400000	Geringwertige Wirtschaftsgüter des Anlagevermögens	2221	3221	23	2 600,00	2 600,00	1 864,37	2 600,00	2 600,00	1 864,37
1/211000/400100	Bekleidung	2221	3221	23	300,00	300,00	192,51	300,00	300,00	26,91
1/211000/452000	Treibstoffe	2221	3221	23	100,00	100,00	57,18	100,00	100,00	57,18
1/211000/454000	Reinigungsmittel	2221	3221	23	5 300,00	5 000,00	4 578,26	5 300,00	5 000,00	4 578,26
1/211000/456000	Schreib-, Zeichen- u. sonstige Büromittel	2221	3221	23	600,00	600,00	437,83	600,00	600,00	437,83
1/211000/457000	Druckwerke	2221	3221	23	2 000,00	2 000,00	573,37	2 000,00	2 000,00	573,37
1/211000/457010	Ausdrucke Drucker, Kopierer, HPC-Dual	2221	3221	23	1 100,00	600,00	279,55	1 100,00	600,00	501,98
1/211000/458000	Mittel zur ärztlichen Betreuung und Gesundheitsvorsorge (Direktion 1)	2221	3221	23	200,00	200,00	11,07	200,00	200,00	11,07
1/211000/459000	Sonstige Verbrauchsgüter	2221	3221	23	500,00	500,00	0,00	500,00	500,00	0,00
1/211000/511000	Geldbezüge für Vertragsbedienstete der Besoldungsgruppe II	2211	3211	20	188 200,00	183 600,00	167 177,27	188 200,00	183 600,00	167 177,27
1/211000/523000	Geldbezüge der nicht ganzjährig beschäftigten Arbeiter	2211	3211	20	0,00	0,00	807,73	0,00	0,00	807,73
1/211000/563000	Sonstige Aufwandsentschädigungen	2213	3213	20	900,00	900,00	780,60	900,00	900,00	780,60
1/211000/565000	Mehrleistungsvergütungen	2211	3211	20	8 700,00	8 800,00	7 413,09	8 700,00	8 800,00	7 413,09
1/211000/569000	Sonstige Nebengebühren	2211	3211	20	800,00	900,00	829,24	800,00	900,00	829,24
1/211000/580000	Dienstgeberbeiträge zum Ausgleichsfonds für Familienbeihilfen	2212	3212	20	6 300,00	6 500,00	6 064,38	6 300,00	6 500,00	6 064,38

		MVAG		VC QU	Ergebnisvoranschlag			Finanzierungsvoranschlag		
		EH	FH		VA 2025	VA 2024	RA 2023	VA 2025	VA 2024	RA 2023
1/211000/582000	Sonstige Dienstgeberbeiträge zur sozialen Sicherheit	2212	3212	20	42 200,00	41 100,00	37 765,73	42 200,00	41 100,00	37 765,73
1/211000/590000	Freiwillige Sozialleistungen	2212	3212	20	2 100,00	1 900,00	1 870,00	2 100,00	1 900,00	1 870,00
1/211000/591000	Dotierung von Rückstellungen für Abfertigungen	2214			2 100,00	4 500,00	0,00	0,00	0,00	0,00
1/211000/592000	Dotierung von Rückstellungen für Jubiläumszuwendungen	2214			1 000,00	2 000,00	0,00	0,00	0,00	0,00
1/211000/593000	Dotierung von Rückstellungen für nicht konsumierte Urlaube	2214			0,00	0,00	1 155,01	0,00	0,00	0,00
1/211000/593100	Dotierung von Rückstellungen für nicht konsumierte Zeitguthaben	2214			0,00	0,00	1 287,28	0,00	0,00	0,00
1/211000/600100	Energiebezüge Strom	2222	3222	24	10 000,00	23 500,00	21 413,70	10 000,00	23 500,00	21 413,70
1/211000/600120	Energiebezüge BEG	2222	3222		4 000,00	0,00	0,00	4 000,00	0,00	0,00
1/211000/600300	Energiebezüge Fernwärme	2222	3222	24	32 000,00	30 500,00	28 151,43	32 000,00	30 500,00	30 339,95
1/211000/613000	Instandhaltung von sonstigen Grundstückseinrichtungen	2224	3224	24	2 700,00	2 700,00	445,32	2 700,00	2 700,00	445,32
1/211000/614000	Instandhaltung von Gebäuden	2224	3224	24	19 500,00	23 800,00	16 941,34	19 500,00	23 800,00	21 715,73
1/211000/614200	Instandhaltung von Heizungsanlage	2224	3224	24	600,00	600,00	79,15	600,00	600,00	79,15
1/211000/616000	Instandhaltung von Maschinen und maschinellen Anlagen Anlagen	2224	3224	24	600,00	600,00	223,98	600,00	600,00	223,98
1/211000/618000	Instandhaltung von sonstigen Anlagen (Ausstattung)	2224	3224	24	4 000,00	4 000,00	3 430,58	4 000,00	4 000,00	3 430,58
1/211000/618100	Instandhaltung und Wartung EDV (Hardware/Software)	2224	3224	24	2 000,00	1 600,00	2 677,70	2 000,00	1 600,00	2 632,02
1/211000/618110	Instandhaltung von sonstigen Anlagen	2224	3224	24	1 000,00	700,00	0,00	1 000,00	700,00	0,00
1/211000/630000	Postdienste	2222	3222	24	100,00	200,00	0,00	100,00	200,00	0,00
1/211000/631000	Telekommunikationsdienste	2222	3222	24	3 400,00	2 700,00	2 536,53	3 400,00	2 700,00	2 549,18
1/211000/631010	Telekommunikationsdienste (Brandmeldeanlage)	2222	3222	24	9 300,00	10 800,00	9 807,07	9 300,00	10 800,00	9 807,07
1/211000/670000	Versicherungen	2222	3222	24	9 500,00	9 500,00	9 756,63	9 500,00	9 500,00	9 769,23
1/211000/680700	Planmäßige Abschreibung - Amts-, Betriebs- und Geschäftsausstattung	2226			1 200,00	1 600,00	1 407,34	0,00	0,00	0,00
1/211000/700000	Miet- und Pachtaufwand	2223	3223	24	23 000,00	23 000,00	22 765,32	23 000,00	23 000,00	22 765,32
1/211000/700010	Miete Druck-u.Kopiergeräte	2223	3223	24	2 200,00	2 200,00	2 196,42	2 200,00	2 200,00	2 196,42
1/211000/700020	Miete Kommunikationsanlage	2223	3223	24	7 400,00	6 900,00	7 149,60	7 400,00	6 900,00	7 019,91
1/211000/710000	Öffentliche Abgaben	2225	3225	24	100,00	100,00	28,35	100,00	100,00	28,35
1/211000/711000	Gebühren für die Benützung von Gemeinde- einrichtungen und -anlagen	2225	3225	24	13 700,00	13 000,00	12 050,10	13 700,00	13 000,00	12 050,10
1/211000/720109	Kostenbeiträge Wihof Arbeiter	2225	3225	24	6 600,00	6 600,00	2 254,00	6 600,00	6 600,00	2 254,00
1/211000/720209	Kostenbeiträge Wihof KFZ, Geräte, Mat.	2225	3225	24	700,00	500,00	1 052,55	700,00	500,00	1 052,55
1/211000/720309	Interne Leistungsverr.Personalkosten	2225	3225	24	5 700,00	5 200,00	5 140,21	5 700,00	5 200,00	5 140,21



		MVAG		VC QU	Ergebnisvoranschlag			Finanzierungsvoranschlag		
		EH	FH		VA 2025	VA 2024	RA 2023	VA 2025	VA 2024	RA 2023
1/211000/720509	Interne Leistungsverrechnung Organkosten GR	2225	3225	24	300,00	400,00	303,70	300,00	400,00	303,70
1/211000/724000	Reisegebühren	2225	3225	24	100,00	100,00	20,16	100,00	100,00	20,16
1/211000/728000	Entgelte für sonstige Leistungen	2225	3225	24	17 300,00	9 600,00	14 757,24	17 300,00	9 600,00	14 204,83
1/211000/728100	Fremdleistungen Reinigung (GB2)	2225	3225	24	38 000,00	40 000,00	46 001,25	38 000,00	44 000,00	41 990,57
<b>SU 22 / 32</b>	<b>Summe Aufwendungen / Auszahlungen operative Gebarung</b>				<b>480 000,00</b>	<b>482 500,00</b>	<b>443 734,14</b>	<b>475 700,00</b>	<b>478 400,00</b>	<b>442 191,04</b>
<b>SA 0 / SA 1</b>	<b>(0) Nettoergebnis (21 - 22) / (1) Geldfluss operative Gebarung (31 - 32)</b>				<b>-422 500,00</b>	<b>-480 300,00</b>	<b>-431 395,56</b>	<b>-418 200,00</b>	<b>-476 200,00</b>	<b>-440 091,04</b>
<b>SA01</b>	<b>Saldo (01) Haushaltsrücklagen (230 - 240)</b>				<b>0,00</b>	<b>0,00</b>	<b>0,00</b>	<b>0,00</b>	<b>0,00</b>	<b>0,00</b>
<b>SA00</b>	<b>Saldo (00) Nettoergebnis nach Haushaltsrücklagen (Saldo 0 + Saldo 01)</b>				<b>-422 500,00</b>	<b>-480 300,00</b>	<b>-431 395,56</b>			
<b>Investive Gebarung</b>										
<b>SU 33</b>	<b>Summe Einzahlungen investive Gebarung</b>							<b>0,00</b>	<b>0,00</b>	<b>0,00</b>
1/211000/042000	Amts-, Betriebs- und Geschäftsausstattung		3415	41	0,00	0,00	0,00	58 500,00	2 000,00	1 368,00
<b>SU 34</b>	<b>Summe Auszahlungen investive Gebarung</b>							<b>58 500,00</b>	<b>2 000,00</b>	<b>1 368,00</b>
<b>SA2</b>	<b>Saldo (2) Geldfluss aus der Investiven Gebarung (33 - 34)</b>							<b>-58 500,00</b>	<b>-2 000,00</b>	<b>-1 368,00</b>
<b>SA3</b>	<b>Saldo (3) Nettofinanzierungssaldo (Saldo 1 + Saldo 2)</b>							<b>-476 700,00</b>	<b>-478 200,00</b>	<b>-441 459,04</b>
<b>Finanzierungstätigkeit</b>										
<b>SU 35</b>	<b>Summe Einzahlungen aus der Finanzierungstätigkeit</b>							<b>0,00</b>	<b>0,00</b>	<b>0,00</b>
<b>SU 36</b>	<b>Summe Auszahlungen aus der Finanzierungstätigkeit</b>							<b>0,00</b>	<b>0,00</b>	<b>0,00</b>
<b>SA4</b>	<b>Saldo (4) Geldfluss aus der Finanzierungstätigkeit (35 - 36)</b>							<b>0,00</b>	<b>0,00</b>	<b>0,00</b>
<b>SA5</b>	<b>Saldo (5) Geldfluss aus der voranschlagswirksamen Gebarung (Saldo 3 + Saldo 4)</b>							<b>-476 700,00</b>	<b>-478 200,00</b>	<b>-441 459,04</b>
<b>211010</b>	<b>GTS Volksschule West</b>									
<b>Operative Gebarung</b>										
2/211010/813000	Erträge aus der Auflösung von Investitionszuschüssen (Kapitaltransfers)	2127			14 200,00	14 200,00	15 023,33	0,00	0,00	0,00
2/211010/860000	Laufende Transferzahlungen von Bund, Bundesfonds und Bundeskammern	2121	3121	15	8 000,00	6 000,00	14 816,00	8 000,00	7 500,00	13 300,00
2/211010/861000	Laufende Transferzahlungen von Ländern, Landesfonds und Landeskammern	2121	3121	15	32 000,00	24 000,00	24 000,00	32 000,00	24 000,00	24 000,00
<b>SU 21 / 31</b>	<b>Summe Erträge / Einzahlungen operative Gebarung</b>				<b>54 200,00</b>	<b>44 200,00</b>	<b>53 839,33</b>	<b>40 000,00</b>	<b>31 500,00</b>	<b>37 300,00</b>
1/211010/400000	Geringwertige Wirtschaftsgüter des Anlagevermögens	2221	3221	23	900,00	900,00	469,55	900,00	900,00	469,55
1/211010/456000	Schreib-, Zeichen- u. sonstige Büromittel	2221	3221	23	100,00	100,00	0,00	100,00	100,00	0,00
1/211010/457000	Druckwerke	2221	3221	23	100,00	100,00	0,00	100,00	100,00	0,00
1/211010/459000	Sonstige Verbrauchsgüter	2221	3221	23	100,00	100,00	0,00	100,00	100,00	0,00
1/211010/459100	Feiern und Feste	2221	3221	23	0,00	100,00	0,00	0,00	100,00	0,00
1/211010/680700	Planmäßige Abschreibung - Amts-, Betriebs- und Geschäftsausstattung	2226			13 300,00	13 300,00	13 824,26	0,00	0,00	0,00

		MVAG VC QU			Ergebnisvoranschlag			Finanzierungsvoranschlag		
		EH	FH		VA 2025	VA 2024	RA 2023	VA 2025	VA 2024	RA 2023
1/211010/690000	Abschreibung von Forderungen (Schadensfälle)	2225			200,00	200,00	0,00	0,00	0,00	0,00
1/211010/728000	Entgelte für sonstige Leistungen	2225	3225	24	115 000,00	96 900,00	67 593,32	115 000,00	96 900,00	67 593,32
<b>SU 22 / 32</b>	<b>Summe Aufwendungen / Auszahlungen operative Gebarung</b>				<b>129 700,00</b>	<b>111 700,00</b>	<b>81 887,13</b>	<b>116 200,00</b>	<b>98 200,00</b>	<b>68 062,87</b>
<b>SA 0 / SA 1</b>	<b>(0) Nettoergebnis (21 - 22) / (1) Geldfluss operative Gebarung (31 - 32)</b>				<b>-75 500,00</b>	<b>-67 500,00</b>	<b>-28 047,80</b>	<b>-76 200,00</b>	<b>-66 700,00</b>	<b>-30 762,87</b>
<b>SA01</b>	<b>Saldo (01) Haushaltsrücklagen (230 - 240)</b>				<b>0,00</b>	<b>0,00</b>	<b>0,00</b>	<b>0,00</b>	<b>0,00</b>	<b>0,00</b>
<b>SA00</b>	<b>Saldo (00) Nettoergebnis nach Haushaltsrücklagen (Saldo 0 + Saldo 01)</b>				<b>-75 500,00</b>	<b>-67 500,00</b>	<b>-28 047,80</b>			
<b>Investive Gebarung</b>										
<b>SU 33</b>	<b>Summe Einzahlungen investive Gebarung</b>							<b>0,00</b>	<b>0,00</b>	<b>0,00</b>
<b>SU 34</b>	<b>Summe Auszahlungen investive Gebarung</b>							<b>0,00</b>	<b>0,00</b>	<b>0,00</b>
<b>SA2</b>	<b>Saldo (2) Geldfluss aus der Investiven Gebarung (33 - 34)</b>							<b>0,00</b>	<b>0,00</b>	<b>0,00</b>
<b>SA3</b>	<b>Saldo (3) Nettofinanzierungssaldo (Saldo 1 + Saldo 2)</b>							<b>-76 200,00</b>	<b>-66 700,00</b>	<b>-30 762,87</b>
<b>Finanzierungstätigkeit</b>										
<b>SU 35</b>	<b>Summe Einzahlungen aus der Finanzierungstätigkeit</b>							<b>0,00</b>	<b>0,00</b>	<b>0,00</b>
<b>SU 36</b>	<b>Summe Auszahlungen aus der Finanzierungstätigkeit</b>							<b>0,00</b>	<b>0,00</b>	<b>0,00</b>
<b>SA4</b>	<b>Saldo (4) Geldfluss aus der Finanzierungstätigkeit (35 - 36)</b>							<b>0,00</b>	<b>0,00</b>	<b>0,00</b>
<b>SA5</b>	<b>Saldo (5) Geldfluss aus der voranschlagswirksamen Gebarung (Saldo 3 + Saldo 4)</b>							<b>-76 200,00</b>	<b>-66 700,00</b>	<b>-30 762,87</b>
<b>211100</b>	<b>Volksschule Ost</b>									
<b>Operative Gebarung</b>										
2/211100/811000	Einnahmen aus Vermietung und Verpachtung	2115	3115	14	2 000,00	1 900,00	729,00	2 000,00	1 900,00	729,00
2/211100/813000	Erträge aus der Auflösung von Investitionszuschüssen (Kapitaltransfers)	2127			124 800,00	123 600,00	121 962,58	0,00	0,00	0,00
2/211100/816000	Kostenbeiträge (Kostensätze) für sonstige Leistungen	2114	3114	13	4 900,00	15 000,00	15,00	4 900,00	15 000,00	15,00
2/211100/817200	Erträge aus der Auflösung von sonstigen Rückstellungen - nicht konsum. Urlaube	2117			0,00	0,00	1 073,78	0,00	0,00	0,00
2/211100/817210	Erträge aus der Auflösung von sonstigen Rückstellungen - Zeitguthaben	2117			0,00	0,00	98,15	0,00	0,00	0,00
2/211100/817400	Erträge aus der Auflösung von sonstigen Rückstellungen - Abfertigungen	2117			0,00	0,00	24 300,86	0,00	0,00	0,00
2/211100/817500	Erträge aus der Auflösung von sonstigen Rückstellungen - Jubiläumswendungen	2117			7 400,00	0,00	72,67	0,00	0,00	0,00
2/211100/828000	Rückersätze von Ausgaben	2116	3116	18	0,00	0,00	16,40	0,00	0,00	16,40
2/211100/829000	Sonstige Einnahmen	2116	3116	18	10 800,00	10 800,00	9 465,50	10 800,00	10 800,00	9 465,50
2/211100/829010	Aktivierete Eigenleistung	2116	3116	18	0,00	0,00	931,00	0,00	0,00	931,00
2/211100/861100	Transfers von Ländern, Landesfonds und Landeskammern - BZ operative Gebarung	2121	3121	15	189 300,00	189 300,00	18 723,66	189 300,00	189 300,00	18 723,66

		MVAG		VC QU	Ergebnisvoranschlag			Finanzierungsvoranschlag		
		EH	FH		VA 2025	VA 2024	RA 2023	VA 2025	VA 2024	RA 2023
2/211100/862000	Transfers von Gemeinden, Gemeindeverbände (ohne marktbestimmte Tätigkeit) und Gemeindefonds	2121	3121	15	0,00	0,00	750,96	0,00	0,00	750,96
<b>SU 21 / 31</b>	<b>Summe Erträge / Einzahlungen operative Gebarung</b>				<b>339 200,00</b>	<b>340 600,00</b>	<b>178 139,56</b>	<b>207 000,00</b>	<b>217 000,00</b>	<b>30 631,52</b>
1/211100/400000	Geringwertige Wirtschaftsgüter des Anlagevermögens	2221	3221	23	2 600,00	2 600,00	4 294,87	2 600,00	2 600,00	4 294,87
1/211100/400030	Geringwertige Wirtschaftsgüter (GWG)	2221	3221	23	1 000,00	1 000,00	0,00	1 000,00	1 000,00	138,26
1/211100/400100	Bekleidung	2221	3221	23	300,00	300,00	144,00	300,00	300,00	0,00
1/211100/454000	Reinigungsmittel	2221	3221	23	6 000,00	5 000,00	5 809,27	6 000,00	5 000,00	5 637,91
1/211100/456000	Schreib-, Zeichen- u. sonstige Büromittel	2221	3221	23	600,00	600,00	1 141,56	600,00	600,00	1 141,56
1/211100/457000	Druckwerke	2221	3221	23	2 000,00	2 500,00	105,00	2 000,00	2 500,00	105,00
1/211100/457010	Ausdrücke Drucker, Kopierer, HPC-Dual	2221	3221	23	1 100,00	900,00	418,54	1 100,00	900,00	353,46
1/211100/458000	Mittel zur ärztlichen Betreuung und Gesundheitsvorsorge	2221	3221	23	200,00	200,00	70,75	200,00	200,00	70,75
1/211100/459000	Sonstige Verbrauchsgüter	2221	3221	23	500,00	500,00	36,00	500,00	500,00	36,00
1/211100/511000	Geldbezüge für Vertragsbedienstete der Besoldungsgruppe II	2211	3211	20	139 300,00	133 800,00	153 089,27	139 300,00	133 800,00	153 089,27
1/211100/565000	Mehrleistungsvergütungen	2211	3211	20	8 200,00	8 600,00	7 109,52	8 200,00	8 600,00	7 109,52
1/211100/566000	Zuwendungen aus Anlass von Dienstjubiläen	2212	3212	20	7 000,00	0,00	4 118,66	7 000,00	0,00	4 118,66
1/211100/569000	Sonstige Nebengebühren	2211	3211	20	1 200,00	1 200,00	1 285,55	1 200,00	1 200,00	1 285,55
1/211100/580000	Dienstgeberbeiträge zum Ausgleichsfonds für Familienbeihilfen	2212	3212	20	4 400,00	5 400,00	4 122,82	4 400,00	5 400,00	4 122,82
1/211100/581100	Betriebliche Kollektivversicherung § 72 K-GMG	2212	3212		400,00	300,00	0,00	400,00	300,00	0,00
1/211100/582000	Sonstige Dienstgeberbeiträge zur sozialen Sicherheit	2212	3212	20	32 000,00	30 700,00	29 576,01	32 000,00	30 700,00	29 576,01
1/211100/582300	Sonstige Dienstgeberbeiträge zur sozialen Sicherheit	2212	3212	20	0,00	0,00	269,52	0,00	0,00	269,52
1/211100/590000	Freiwillige Sozialleistungen	2212	3212	20	200,00	200,00	200,00	200,00	200,00	200,00
1/211100/591000	Dotierung von Rückstellungen für Abfertigungen	2214			4 400,00	8 800,00	665,74	0,00	0,00	0,00
1/211100/592000	Dotierung von Rückstellungen für Jubiläumswendungen	2214			300,00	9 100,00	487,17	0,00	0,00	0,00
1/211100/593000	Dotierung von Rückstellungen für nicht konsumierte Urlaube	2214			0,00	0,00	1 947,34	0,00	0,00	0,00
1/211100/593100	Dotierung von Rückstellungen für nicht konsumierte Zeitguthaben	2214			0,00	0,00	2 254,60	0,00	0,00	0,00
1/211100/600100	Energiebezüge Strom	2222	3222	24	13 000,00	30 000,00	25 588,27	13 000,00	30 000,00	25 588,27
1/211100/600120	Energiebezüge BEG	2222	3222		5 200,00	0,00	0,00	5 200,00	0,00	0,00
1/211100/600300	Energiebezüge Fernwärme	2222	3222	24	32 000,00	28 000,00	28 204,31	32 000,00	28 000,00	20 911,55
1/211100/610000	Instandhaltung von Außenanlagen	2224	3224	24	800,00	800,00	0,00	800,00	800,00	0,00

		MVAG		VC QU	Ergebnisvoranschlag			Finanzierungsvoranschlag		
		EH	FH		VA 2025	VA 2024	RA 2023	VA 2025	VA 2024	RA 2023
1/211100/614000	Instandhaltung von Gebäuden	2224	3224	24	30 500,00	33 500,00	14 924,42	30 500,00	33 500,00	14 924,42
1/211100/614200	Instandhaltung der Heizungsanlage	2224	3224	24	1 000,00	1 000,00	275,28	1 000,00	1 000,00	275,28
1/211100/616000	Instandhaltung von Maschinen und maschinellen Anlagen	2224	3224	24	500,00	500,00	455,20	500,00	500,00	455,20
1/211100/618000	Instandhaltung von sonstigen Anlagen (Ausstattung)	2224	3224	24	1 800,00	1 800,00	854,52	1 800,00	1 800,00	854,52
1/211100/618100	Instandhaltung und Wartung EDV (Hardware/Software)	2224	3224	24	1 500,00	11 800,00	1 036,64	1 500,00	11 800,00	1 036,64
1/211100/630000	Postdienste	2222	3222	24	100,00	200,00	0,00	100,00	200,00	0,00
1/211100/631000	Telekommunikationsdienste	2222	3222	24	3 600,00	1 900,00	1 780,75	3 600,00	1 900,00	1 749,19
1/211100/631010	Telekommunikationsdienste (Brandmeldeanlage)	2222	3222	24	1 600,00	1 600,00	760,68	1 600,00	1 600,00	760,68
1/211100/650010	Zinsen Inneres Darlehen	2241	3241	25	0,00	0,00	2 880,00	0,00	0,00	2 880,00
1/211100/650100	Zinsen für Finanzschulden in Euro - Länder, Landesfonds, Landeskammern	2241	3241	25	13 600,00	16 200,00	18 736,94	13 600,00	16 200,00	18 736,94
1/211100/670000	Versicherungen	2222	3222	24	8 000,00	8 000,00	2 523,34	8 000,00	8 000,00	2 530,75
1/211100/680300	Planmäßige Abschreibung - Gebäude und Bauten	2226			138 500,00	140 500,00	138 365,15	0,00	0,00	0,00
1/211100/680500	Planmäßige Abschreibung - Sonderanlagen	2226			6 000,00	6 000,00	6 046,99	0,00	0,00	0,00
1/211100/680700	Planmäßige Abschreibung - Amts-, Betriebs- und Geschäftsausstattung	2226			71 400,00	74 100,00	77 966,59	0,00	0,00	0,00
1/211100/700010	Miete Druck- u. Kopiergeräte	2223	3223	24	2 000,00	2 000,00	2 095,80	2 000,00	2 000,00	2 095,80
1/211100/700020	Miete Kommunikationsanlage	2223	3223	24	6 600,00	6 200,00	6 399,33	6 600,00	6 200,00	6 283,25
1/211100/710000	Öffentliche Abgaben	2225	3225	24	100,00	100,00	0,00	100,00	100,00	0,00
1/211100/711000	Gebühren für die Benützung von Gemeinde- einrichtungen und -anlagen	2225	3225	24	19 000,00	18 900,00	16 988,17	19 000,00	18 900,00	16 988,17
1/211100/720109	Kostenbeiträge Wihof Arbeiter	2225	3225	24	6 000,00	6 000,00	4 459,00	6 000,00	6 000,00	4 459,00
1/211100/720209	Kostenbeiträge Wihof KFZ, Geräte, Mat.	2225	3225	24	1 000,00	1 000,00	1 455,74	1 000,00	1 000,00	1 455,74
1/211100/720309	Interne Leistungsverr. Personalkosten	2225	3225	24	4 600,00	4 600,00	4 359,23	4 600,00	4 600,00	4 359,23
1/211100/720509	Interne Leistungsverrechnung Organkosten GR	2225	3225	24	300,00	500,00	320,17	300,00	500,00	320,17
1/211100/724000	Reisegebühren	2225	3225	24	100,00	100,00	0,00	100,00	100,00	0,00
1/211100/728000	Entgelte für sonstige Leistungen	2225	3225	24	27 000,00	39 500,00	64 005,15	27 000,00	47 800,00	63 334,04
1/211100/728100	Fremdleistungen Reinigung (GB2)	2225	3225	24	33 000,00	36 000,00	38 880,87	33 000,00	38 300,00	36 542,49
<b>SU 22 / 32</b>	<b>Summe Aufwendungen / Auszahlungen operative Gebarung</b>				<b>640 500,00</b>	<b>682 500,00</b>	<b>676 508,73</b>	<b>419 900,00</b>	<b>454 600,00</b>	<b>438 090,49</b>
<b>SA 0 / SA 1</b>	<b>(0) Nettoergebnis (21 - 22) / (1) Geldfluss operative Gebarung (31 - 32)</b>				<b>-301 300,00</b>	<b>-341 900,00</b>	<b>-498 369,17</b>	<b>-212 900,00</b>	<b>-237 600,00</b>	<b>-407 458,97</b>
6/211100/895000	Entnahmen von allgemeinen Haushaltsrücklagen	2301		1	0,00	4 100,00	0,00	0,00	0,00	0,00
<b>SA01</b>	<b>Saldo (01) Haushaltsrücklagen (230 - 240)</b>				<b>0,00</b>	<b>4 100,00</b>	<b>0,00</b>	<b>0,00</b>	<b>0,00</b>	<b>0,00</b>
<b>SA00</b>	<b>Saldo (00) Nettoergebnis nach Haushaltsrücklagen (Saldo 0 + Saldo 01)</b>				<b>-301 300,00</b>	<b>-337 800,00</b>	<b>-498 369,17</b>			

		MVAG		VC QU	Ergebnisvoranschlag			Finanzierungsvoranschlag		
		EH	FH		VA 2025	VA 2024	RA 2023	VA 2025	VA 2024	RA 2023
<b>Investive Gebarung</b>										
2/211100/300000	Kapitaltransferzahlungen von Bund, Bundesfonds und Bundeskammern		3331	33	0,00	0,00	0,00	0,00	0,00	38 500,00
6/211100/300000	Kapitaltransferzahlungen von Bund, Bundesfonds und Bundeskammern (KIG)		3331	1 33	0,00	0,00	0,00	0,00	0,00	150 873,00
2/211100/301000	Kapitaltransfers von Ländern, Landesfonds und Landeskammern		3331	33	0,00	0,00	0,00	0,00	0,00	20 000,00
6/211100/301000	Kapitaltransfers von Ländern, Landesfonds und Landeskammern		3331	1 33	0,00	0,00	0,00	0,00	295 000,00	0,00
2/211100/301100	Kapitaltransfers von Ländern, Landesfonds und Landeskammern		3331	33	0,00	0,00	0,00	0,00	0,00	170 576,34
2/211100/302000	Kapitaltransfers von Gemeinden, Gemeindeverbänden (ohne marktbestimmte Tätigkeit) und Gemeindefonds		3331	33	0,00	0,00	0,00	0,00	0,00	9 114,52
2/211100/307000	Kapitaltransfers von privaten Haushalten und privaten Organisationen ohne Erwerbszweck und andere		3334	34	0,00	0,00	0,00	0,00	0,00	483,00
<b>SU 33</b>	<b>Summe Einzahlungen investive Gebarung</b>							<b>0,00</b>	<b>295 000,00</b>	<b>389 546,86</b>
5/211100/010000	Gebäude		3413	1 40	0,00	0,00	0,00	0,00	70 200,00	178 574,08
1/211100/042000	Amts-, Betriebs- und Geschäftsausstattung		3415	41	0,00	0,00	0,00	2 000,00	2 000,00	66 437,49
<b>SU 34</b>	<b>Summe Auszahlungen investive Gebarung</b>							<b>2 000,00</b>	<b>72 200,00</b>	<b>245 011,57</b>
<b>SA2</b>	<b>Saldo (2) Geldfluss aus der Investiven Gebarung (33 – 34)</b>							<b>-2 000,00</b>	<b>222 800,00</b>	<b>144 535,29</b>
<b>SA3</b>	<b>Saldo (3) Nettofinanzierungssaldo (Saldo 1 + Saldo 2)</b>							<b>-214 900,00</b>	<b>-14 800,00</b>	<b>-262 923,68</b>
<b>Finanzierungstätigkeit</b>										
<b>SU 35</b>	<b>Summe Einzahlungen aus der Finanzierungstätigkeit</b>							<b>0,00</b>	<b>0,00</b>	<b>0,00</b>
5/211100/336000	Innere Anleihen/Darlehen (Verbindlichkeit)		3611	1	0,00	0,00	0,00	0,00	216 000,00	0,00
1/211100/341000	Investitionsdarlehen von Ländern, Landesfonds und Landeskammern		3611	64	0,00	0,00	0,00	175 700,00	245 100,00	170 576,34
<b>SU 36</b>	<b>Summe Auszahlungen aus der Finanzierungstätigkeit</b>							<b>175 700,00</b>	<b>461 100,00</b>	<b>170 576,34</b>
<b>SA4</b>	<b>Saldo (4) Geldfluss aus der Finanzierungstätigkeit (35 – 36)</b>							<b>-175 700,00</b>	<b>-461 100,00</b>	<b>-170 576,34</b>
<b>SA5</b>	<b>Saldo (5) Geldfluss aus der voranschlagswirksamen Gebarung (Saldo 3 + Saldo 4)</b>							<b>-390 600,00</b>	<b>-475 900,00</b>	<b>-433 500,02</b>
<b>211110</b>	<b>GTS Volksschule Ost</b>									
<b>Operative Gebarung</b>										
2/211110/810000	Leistungserlöse (Elternbeiträge - Betreuung)		2114	3114	13	0,00	0,00	0,00	0,00	43,03
2/211110/810010	Verpflegskostensätze		2114	3114	13	0,00	0,00	0,00	0,00	51,00
2/211110/816000	Kostenbeiträge (Kostensätze) für sonstige Leistungen		2114	3114		17 500,00	32 700,00	0,00	17 500,00	32 700,00

		MVAG		VC QU	Ergebnisvoranschlag			Finanzierungsvoranschlag		
		EH	FH		VA 2025	VA 2024	RA 2023	VA 2025	VA 2024	RA 2023
2/211110/860000	Laufende Transferzahlungen von Bund, Bundesfonds und Bundeskammern	2121	3121	15	10 000,00	10 000,00	37 216,00	10 000,00	11 500,00	35 700,00
2/211110/861000	Laufende Transferzahlungen von Ländern, Landesfonds und Landeskammern	2121	3121	15	32 000,00	32 000,00	32 000,00	32 000,00	32 000,00	32 000,00
<b>SU 21 / 31</b>	<b>Summe Erträge / Einzahlungen operative Gebarung</b>				<b>59 500,00</b>	<b>74 700,00</b>	<b>69 216,00</b>	<b>59 500,00</b>	<b>76 200,00</b>	<b>67 794,03</b>
1/211110/400000	Geringwertige Wirtschaftsgüter des Anlagevermögens	2221	3221	23	900,00	900,00	283,87	900,00	900,00	283,87
1/211110/456000	Schreib-, Zeichen- u. sonstige Büromittel	2221	3221	23	100,00	100,00	71,38	100,00	100,00	71,38
1/211110/457000	Druckwerke	2221	3221	23	100,00	100,00	94,00	100,00	100,00	94,00
1/211110/459000	Sonstige Verbrauchsgüter	2221	3221	23	100,00	100,00	0,00	100,00	100,00	0,00
1/211110/459100	Feiern und Feste	2221	3221	23	0,00	100,00	0,00	0,00	100,00	0,00
1/211110/690000	Abschreibung von Forderungen (Schadensfälle)	2225			200,00	200,00	0,00	0,00	0,00	0,00
1/211110/728000	Entgelte für sonstige Leistungen	2225	3225	24	136 000,00	117 200,00	113 048,76	136 000,00	117 200,00	113 048,76
<b>SU 22 / 32</b>	<b>Summe Aufwendungen / Auszahlungen operative Gebarung</b>				<b>137 400,00</b>	<b>118 700,00</b>	<b>113 498,01</b>	<b>137 200,00</b>	<b>118 500,00</b>	<b>113 498,01</b>
<b>SA 0 / SA 1</b>	<b>(0) Nettoergebnis (21 - 22) / (1) Geldfluss operative Gebarung (31 - 32)</b>				<b>-77 900,00</b>	<b>-44 000,00</b>	<b>-44 282,01</b>	<b>-77 700,00</b>	<b>-42 300,00</b>	<b>-45 703,98</b>
<b>SA01</b>	<b>Saldo (01) Haushaltsrücklagen (230 - 240)</b>				<b>0,00</b>	<b>0,00</b>	<b>0,00</b>	<b>0,00</b>	<b>0,00</b>	<b>0,00</b>
<b>SA00</b>	<b>Saldo (00) Nettoergebnis nach Haushaltsrücklagen (Saldo 0 + Saldo 01)</b>				<b>-77 900,00</b>	<b>-44 000,00</b>	<b>-44 282,01</b>			
<b>Investive Gebarung</b>										
<b>SU 33</b>	<b>Summe Einzahlungen investive Gebarung</b>							<b>0,00</b>	<b>0,00</b>	<b>0,00</b>
<b>SU 34</b>	<b>Summe Auszahlungen investive Gebarung</b>							<b>0,00</b>	<b>0,00</b>	<b>0,00</b>
<b>SA2</b>	<b>Saldo (2) Geldfluss aus der Investiven Gebarung (33 - 34)</b>							<b>0,00</b>	<b>0,00</b>	<b>0,00</b>
<b>SA3</b>	<b>Saldo (3) Nettofinanzierungssaldo (Saldo 1 + Saldo 2)</b>							<b>-77 700,00</b>	<b>-42 300,00</b>	<b>-45 703,98</b>
<b>Finanzierungstätigkeit</b>										
<b>SU 35</b>	<b>Summe Einzahlungen aus der Finanzierungstätigkeit</b>							<b>0,00</b>	<b>0,00</b>	<b>0,00</b>
<b>SU 36</b>	<b>Summe Auszahlungen aus der Finanzierungstätigkeit</b>							<b>0,00</b>	<b>0,00</b>	<b>0,00</b>
<b>SA4</b>	<b>Saldo (4) Geldfluss aus der Finanzierungstätigkeit (35 - 36)</b>							<b>0,00</b>	<b>0,00</b>	<b>0,00</b>
<b>SA5</b>	<b>Saldo (5) Geldfluss aus der voranschlagswirksamen Gebarung (Saldo 3 + Saldo 4)</b>							<b>-77 700,00</b>	<b>-42 300,00</b>	<b>-45 703,98</b>
<b>211200</b>	<b>Volksschule Molzbichl</b>									
<b>Operative Gebarung</b>										
2/211200/811000	Einnahmen aus Vermietung und Verpachtung	2115	3115	14	1 600,00	1 500,00	1 548,11	1 600,00	1 500,00	1 548,11
2/211200/813000	Erträge aus der Auflösung von Investitionszuschüssen (Kapitaltransfers)	2127			18 900,00	18 900,00	18 856,96	0,00	0,00	0,00
2/211200/817200	Erträge aus der Auflösung von sonstigen Rückstellungen - nicht konsum.Urlaube	2117			0,00	0,00	78,79	0,00	0,00	0,00
2/211200/817210	Erträge aus der Auflösung von sonstigen Rückstellungen - Zeitguthaben	2117			0,00	0,00	1 204,08	0,00	0,00	0,00

		MVAG		VC QU	Ergebnisvoranschlag			Finanzierungsvoranschlag		
		EH	FH		VA 2025	VA 2024	RA 2023	VA 2025	VA 2024	RA 2023
2/211200/817400	Erträge aus der Auflösung von sonstigen Rückstellungen - Abfertigungen	2117			0,00	0,00	23 420,12	0,00	0,00	0,00
2/211200/817500	Erträge aus der Auflösung von sonstigen Rückstellungen - Jubiläumszuwendungen	2117			0,00	0,00	8 566,99	0,00	0,00	0,00
2/211200/829000	Sonstige Erträge	2116	3116		0,00	0,00	4 050,00	0,00	0,00	4 050,00
2/211200/860000	Transfers von Bund, Bundesfonds und Bundeskammern	2121	3121	15	10 500,00	0,00	102 750,00	10 500,00	0,00	102 750,00
<b>SU 21 / 31</b>	<b>Summe Erträge / Einzahlungen operative Gebarung</b>				<b>31 000,00</b>	<b>20 400,00</b>	<b>160 475,05</b>	<b>12 100,00</b>	<b>1 500,00</b>	<b>108 348,11</b>
1/211200/400000	Geringwertige Wirtschaftsgüter des Anlagevermögens	2221	3221	23	1 800,00	1 800,00	2 740,39	1 800,00	1 800,00	2 749,94
1/211200/400100	Bekleidung	2221	3221	23	300,00	300,00	314,36	300,00	300,00	174,56
1/211200/451000	Brennstoffe	2221	3221	23	18 000,00	24 500,00	18 800,43	18 000,00	24 500,00	18 800,43
1/211200/454000	Reinigungsmittel	2221	3221	23	2 700,00	2 500,00	2 955,14	2 700,00	2 500,00	2 955,14
1/211200/456000	Schreib-, Zeichen- u. sonstige Büromittel	2221	3221	23	400,00	400,00	428,70	400,00	400,00	370,75
1/211200/457000	Druckwerke	2221	3221	23	1 000,00	1 500,00	770,45	1 000,00	1 500,00	770,45
1/211200/457010	Ausdrucke Drucker, Kopierer, HPC-Dual	2221	3221	23	700,00	600,00	290,30	700,00	600,00	541,42
1/211200/458000	Mittel zur ärztlichen Betreuung und Gesundheitsvorsorge	2221	3221	23	100,00	100,00	0,00	100,00	100,00	8,00
1/211200/459000	Sonstige Verbrauchsgüter	2221	3221	23	300,00	300,00	20,93	300,00	300,00	20,93
1/211200/511000	Geldbezüge für Vertragsbedienstete der Besoldungsgruppe II	2211	3211	20	56 200,00	54 800,00	73 981,98	56 200,00	54 800,00	73 981,98
1/211200/566000	Zuwendungen aus Anlass von Dienstjubiläen	2212	3212	20	0,00	0,00	7 181,73	0,00	0,00	7 181,73
1/211200/569000	Sonstige Nebengebühren	2211	3211	20	0,00	0,00	31,54	0,00	0,00	31,54
1/211200/580000	Dienstgeberbeiträge zum Ausgleichsfonds für Familienbeihilfen	2212	3212	20	2 100,00	2 100,00	2 139,85	2 100,00	2 100,00	2 139,85
1/211200/582000	Sonstige Dienstgeberbeiträge zur sozialen Sicherheit	2212	3212	20	12 100,00	11 800,00	12 272,07	12 100,00	11 800,00	12 272,07
1/211200/590000	Freiwillige Sozialleistungen	2212	3212	20	200,00	200,00	150,00	200,00	200,00	150,00
1/211200/592000	Dotierung von Rückstellungen für Jubiläumszuwendungen	2214			400,00	400,00	214,75	0,00	0,00	0,00
1/211200/593000	Dotierung von Rückstellungen für nicht konsumierte Urlaube	2214			0,00	0,00	1 738,31	0,00	0,00	0,00
1/211200/593100	Dotierung von Rückstellungen für nicht konsumierte Zeitguthaben	2214			0,00	0,00	336,88	0,00	0,00	0,00
1/211200/600100	Energiebezüge Strom	2222	3222	24	4 200,00	9 100,00	8 083,80	4 200,00	9 100,00	8 083,80
1/211200/600120	Energiebezüge BEG	2222	3222		1 700,00	0,00	0,00	1 700,00	0,00	0,00
1/211200/610000	Instandhaltung Außenanlagen	2224	3224	24	1 300,00	1 300,00	1 232,70	1 300,00	1 300,00	1 232,70
1/211200/614000	Instandhaltung von Gebäuden	2224	3224	24	16 000,00	24 200,00	157 694,64	16 000,00	24 200,00	157 760,87
1/211200/614200	Instandhaltung der Heizungsanlage	2224	3224	24	3 200,00	3 200,00	1 062,78	3 200,00	3 200,00	1 062,78
1/211200/616000	Instandhaltung von Maschinen und maschinellen Anlagen	2224	3224	24	1 100,00	1 100,00	0,00	1 100,00	1 100,00	0,00



		MVAG		VC QU	Ergebnisvoranschlag			Finanzierungsvoranschlag		
		EH	FH		VA 2025	VA 2024	RA 2023	VA 2025	VA 2024	RA 2023
1/211200/618000	Instandhaltung von sonstigen Anlagen (Ausstattung)	2224	3224	24	2 000,00	2 000,00	535,46	2 000,00	2 000,00	535,46
1/211200/618100	Instandhaltung und Wartung EDV (Hardware/Software)	2224	3224	24	1 200,00	900,00	856,44	1 200,00	900,00	856,44
1/211200/630000	Postdienste	2222	3222	24	100,00	200,00	0,00	100,00	200,00	0,00
1/211200/631000	Telekommunikationsdienste	2222	3222	24	2 800,00	2 100,00	1 984,05	2 800,00	2 100,00	1 984,05
1/211200/631010	Telekommunikationsdienste (Brandmeldeanlage)	2222	3222	24	6 900,00	6 900,00	5 555,45	6 900,00	6 900,00	5 530,00
1/211200/670000	Versicherungen	2222	3222	24	3 000,00	3 000,00	1 067,15	3 000,00	3 000,00	1 071,71
1/211200/680300	Planmäßige Abschreibung - Gebäude und Bauten	2226			23 700,00	21 300,00	21 310,91	0,00	0,00	0,00
1/211200/680700	Planmäßige Abschreibung - Amts-, Betriebs- und Geschäftsausstattung	2226			4 800,00	4 800,00	4 791,45	0,00	0,00	0,00
1/211200/700010	Miete Druck-u.Kopiergeräte	2223	3223	24	1 300,00	1 300,00	1 381,94	1 300,00	1 300,00	1 381,94
1/211200/711000	Gebühren für die Benützung von Gemeinde- einrichtungen und -anlagen	2225	3225	24	6 400,00	6 300,00	5 737,60	6 400,00	6 300,00	5 737,60
1/211200/720109	Kostenbeiträge Wihof Arbeiter	2225	3225	24	3 300,00	3 300,00	13 573,00	3 300,00	3 300,00	13 573,00
1/211200/720209	Kostenbeiträge Wihof KFZ, Geräte, Mat.	2225	3225	24	500,00	500,00	1 920,17	500,00	500,00	1 920,17
1/211200/720309	Interne Leistungsverr.Personalkosten	2225	3225	24	3 700,00	2 700,00	3 564,31	3 700,00	2 700,00	3 564,31
1/211200/720509	Interne Leistungsverrechnung Organkosten GR	2225	3225	24	200,00	300,00	227,37	200,00	300,00	227,37
1/211200/724000	Reisegebühren	2225	3225	24	0,00	0,00	51,17	0,00	0,00	51,17
1/211200/728000	Entgelte für sonstigen Leistungen von Gewerbetreibenden, Firmen und jur. Personen	2225	3225	24	1 000,00	300,00	712,12	1 000,00	300,00	678,34
1/211200/728100	Fremdleistungen Reinigung (GB2)	2225	3225	24	500,00	500,00	0,00	500,00	500,00	0,00
<b>SU 22 / 32</b>	<b>Summe Aufwendungen / Auszahlungen operative Gebarung</b>				<b>185 200,00</b>	<b>196 600,00</b>	<b>355 710,32</b>	<b>156 300,00</b>	<b>170 100,00</b>	<b>327 400,50</b>
<b>SA 0 / SA 1</b>	<b>(0) Nettoergebnis (21 - 22) / (1) Geldfluss operative Gebarung (31 - 32)</b>				<b>-154 200,00</b>	<b>-176 200,00</b>	<b>-195 235,27</b>	<b>-144 200,00</b>	<b>-168 600,00</b>	<b>-219 052,39</b>
2/211200/894000	Entnahmen von zweckgebundenen Haushaltsrücklagen	2301			0,00	0,00	81 800,00	0,00	0,00	0,00
<b>SA01</b>	<b>Saldo (01) Haushaltsrücklagen (230 - 240)</b>				<b>0,00</b>	<b>0,00</b>	<b>81 800,00</b>	<b>0,00</b>	<b>0,00</b>	<b>0,00</b>
<b>SA00</b>	<b>Saldo (00) Nettoergebnis nach Haushaltsrücklagen (Saldo 0 + Saldo 01)</b>				<b>-154 200,00</b>	<b>-176 200,00</b>	<b>-113 435,27</b>			
<b>Investive Gebarung</b>										
<b>SU 33</b>	<b>Summe Einzahlungen investive Gebarung</b>							<b>0,00</b>	<b>0,00</b>	<b>0,00</b>
1/211200/042000	Amts-, Betriebs- und Geschäftsausstattung		3415	41	0,00	0,00	0,00	17 000,00	3 000,00	0,00
<b>SU 34</b>	<b>Summe Auszahlungen investive Gebarung</b>							<b>17 000,00</b>	<b>3 000,00</b>	<b>0,00</b>
<b>SA2</b>	<b>Saldo (2) Geldfluss aus der Investiven Gebarung (33 - 34)</b>							<b>-17 000,00</b>	<b>-3 000,00</b>	<b>0,00</b>
<b>SA3</b>	<b>Saldo (3) Nettofinanzierungssaldo (Saldo 1 + Saldo 2)</b>							<b>-161 200,00</b>	<b>-171 600,00</b>	<b>-219 052,39</b>
<b>Finanzierungstätigkeit</b>										
<b>SU 35</b>	<b>Summe Einzahlungen aus der Finanzierungstätigkeit</b>							<b>0,00</b>	<b>0,00</b>	<b>0,00</b>



		MVAG		VC QU	Ergebnisvoranschlag			Finanzierungsvoranschlag		
		EH	FH		VA 2025	VA 2024	RA 2023	VA 2025	VA 2024	RA 2023
<b>SU 36</b>	<b>Summe Auszahlungen aus der Finanzierungstätigkeit</b>							<b>0,00</b>	<b>0,00</b>	<b>0,00</b>
<b>SA4</b>	<b>Saldo (4) Geldfluss aus der Finanzierungstätigkeit (35 – 36)</b>							<b>0,00</b>	<b>0,00</b>	<b>0,00</b>
<b>SA5</b>	<b>Saldo (5) Geldfluss aus der voranschlagswirksamen Gebarung (Saldo 3 + Saldo 4)</b>							<b>-161 200,00</b>	<b>-171 600,00</b>	<b>-219 052,39</b>
<b>211201</b>	<b>VS Molzbichl Umrüstung Pelletsheizung</b>									
<b>Operative Gebarung</b>										
<b>SU 21 / 31</b>	<b>Summe Erträge / Einzahlungen operative Gebarung</b>				<b>0,00</b>	<b>0,00</b>	<b>0,00</b>	<b>0,00</b>	<b>0,00</b>	<b>0,00</b>
<b>SU 22 / 32</b>	<b>Summe Aufwendungen / Auszahlungen operative Gebarung</b>				<b>0,00</b>	<b>0,00</b>	<b>0,00</b>	<b>0,00</b>	<b>0,00</b>	<b>0,00</b>
<b>SA 0 / SA 1</b>	<b>(0) Nettoergebnis (21 - 22) / (1) Geldfluss operative Gebarung (31 – 32)</b>				<b>0,00</b>	<b>0,00</b>	<b>0,00</b>	<b>0,00</b>	<b>0,00</b>	<b>0,00</b>
6/211201/895000	Entnahmen von allgemeinen Haushaltsrücklagen	2301		2	5 000,00	55 000,00	0,00	0,00	0,00	0,00
<b>SA01</b>	<b>Saldo (01) Haushaltsrücklagen (230 - 240)</b>				<b>5 000,00</b>	<b>55 000,00</b>	<b>0,00</b>	<b>0,00</b>	<b>0,00</b>	<b>0,00</b>
<b>SA00</b>	<b>Saldo (00) Nettoergebnis nach Haushaltsrücklagen (Saldo 0 + Saldo 01)</b>				<b>5 000,00</b>	<b>55 000,00</b>	<b>0,00</b>			
<b>Investive Gebarung</b>										
6/211201/300000	Kapitaltransfers von Bund (KIP Teil I)		3331	2	0,00	0,00	0,00	55 000,00	55 000,00	0,00
<b>SU 33</b>	<b>Summe Einzahlungen investive Gebarung</b>							<b>55 000,00</b>	<b>55 000,00</b>	<b>0,00</b>
5/211201/010000	Gebäude und Bauten (Pelletsheizung)		3413	2	0,00	0,00	0,00	35 000,00	110 000,00	0,00
<b>SU 34</b>	<b>Summe Auszahlungen investive Gebarung</b>							<b>35 000,00</b>	<b>110 000,00</b>	<b>0,00</b>
<b>SA2</b>	<b>Saldo (2) Geldfluss aus der Investiven Gebarung (33 – 34)</b>							<b>20 000,00</b>	<b>-55 000,00</b>	<b>0,00</b>
<b>SA3</b>	<b>Saldo (3) Nettofinanzierungssaldo (Saldo 1 + Saldo 2)</b>							<b>20 000,00</b>	<b>-55 000,00</b>	<b>0,00</b>
<b>Finanzierungstätigkeit</b>										
<b>SU 35</b>	<b>Summe Einzahlungen aus der Finanzierungstätigkeit</b>							<b>0,00</b>	<b>0,00</b>	<b>0,00</b>
<b>SU 36</b>	<b>Summe Auszahlungen aus der Finanzierungstätigkeit</b>							<b>0,00</b>	<b>0,00</b>	<b>0,00</b>
<b>SA4</b>	<b>Saldo (4) Geldfluss aus der Finanzierungstätigkeit (35 – 36)</b>							<b>0,00</b>	<b>0,00</b>	<b>0,00</b>
<b>SA5</b>	<b>Saldo (5) Geldfluss aus der voranschlagswirksamen Gebarung (Saldo 3 + Saldo 4)</b>							<b>20 000,00</b>	<b>-55 000,00</b>	<b>0,00</b>
<b>211210</b>	<b>GTS Volksschule Molzbichl</b>									
<b>Operative Gebarung</b>										
2/211210/860000	Laufende Transferzahlungen von Bund, Bundesfonds und Bundeskammern	2121	3121	15	2 000,00	2 000,00	3 500,00	2 000,00	2 000,00	3 500,00
2/211210/861000	Laufende Transferzahlungen von Ländern, Landesfonds und Landeskammern	2121	3121	15	8 000,00	8 000,00	8 000,00	8 000,00	8 000,00	8 000,00
<b>SU 21 / 31</b>	<b>Summe Erträge / Einzahlungen operative Gebarung</b>				<b>10 000,00</b>	<b>10 000,00</b>	<b>11 500,00</b>	<b>10 000,00</b>	<b>10 000,00</b>	<b>11 500,00</b>
1/211210/400000	Geringwertige Wirtschaftsgüter des Anlagevermögens	2221	3221	23	500,00	500,00	109,50	500,00	500,00	109,50
1/211210/456000	Schreib-, Zeichen- u. sonstige Büromittel	2221	3221	23	100,00	100,00	87,70	100,00	100,00	87,70
1/211210/457000	Druckwerke	2221	3221	23	100,00	100,00	175,45	100,00	100,00	175,45
1/211210/459000	Sonstige Verbrauchsgüter	2221	3221	23	100,00	100,00	0,00	100,00	100,00	0,00

		MVAG VC QU			Ergebnisvoranschlag			Finanzierungsvoranschlag		
		EH	FH		VA 2025	VA 2024	RA 2023	VA 2025	VA 2024	RA 2023
1/211210/459100	Feiern und Feste	2221	3221	23	0,00	100,00	91,93	0,00	100,00	91,93
1/211210/728000	Entgelte für sonstige Leistungen	2225	3225	24	41 000,00	37 800,00	30 735,87	41 000,00	37 800,00	30 735,87
<b>SU 22 / 32</b>	<b>Summe Aufwendungen / Auszahlungen operative Gebarung</b>				<b>41 800,00</b>	<b>38 700,00</b>	<b>31 200,45</b>	<b>41 800,00</b>	<b>38 700,00</b>	<b>31 200,45</b>
<b>SA 0 / SA 1</b>	<b>(0) Nettoergebnis (21 - 22) / (1) Geldfluss operative Gebarung (31 - 32)</b>				<b>-31 800,00</b>	<b>-28 700,00</b>	<b>-19 700,45</b>	<b>-31 800,00</b>	<b>-28 700,00</b>	<b>-19 700,45</b>
<b>SA01</b>	<b>Saldo (01) Haushaltsrücklagen (230 - 240)</b>				<b>0,00</b>	<b>0,00</b>	<b>0,00</b>	<b>0,00</b>	<b>0,00</b>	<b>0,00</b>
<b>SA00</b>	<b>Saldo (00) Nettoergebnis nach Haushaltsrücklagen (Saldo 0 + Saldo 01)</b>				<b>-31 800,00</b>	<b>-28 700,00</b>	<b>-19 700,45</b>			
<b>Investive Gebarung</b>										
<b>SU 33</b>	<b>Summe Einzahlungen investive Gebarung</b>							<b>0,00</b>	<b>0,00</b>	<b>0,00</b>
<b>SU 34</b>	<b>Summe Auszahlungen investive Gebarung</b>							<b>0,00</b>	<b>0,00</b>	<b>0,00</b>
<b>SA2</b>	<b>Saldo (2) Geldfluss aus der Investiven Gebarung (33 - 34)</b>							<b>0,00</b>	<b>0,00</b>	<b>0,00</b>
<b>SA3</b>	<b>Saldo (3) Nettofinanzierungssaldo (Saldo 1 + Saldo 2)</b>							<b>-31 800,00</b>	<b>-28 700,00</b>	<b>-19 700,45</b>
<b>Finanzierungstätigkeit</b>										
<b>SU 35</b>	<b>Summe Einzahlungen aus der Finanzierungstätigkeit</b>							<b>0,00</b>	<b>0,00</b>	<b>0,00</b>
<b>SU 36</b>	<b>Summe Auszahlungen aus der Finanzierungstätigkeit</b>							<b>0,00</b>	<b>0,00</b>	<b>0,00</b>
<b>SA4</b>	<b>Saldo (4) Geldfluss aus der Finanzierungstätigkeit (35 - 36)</b>							<b>0,00</b>	<b>0,00</b>	<b>0,00</b>
<b>SA5</b>	<b>Saldo (5) Geldfluss aus der voranschlagswirksamen Gebarung (Saldo 3 + Saldo 4)</b>							<b>-31 800,00</b>	<b>-28 700,00</b>	<b>-19 700,45</b>
<b>213</b>	<b>Sonderschulen</b>									
<b>213000</b>	<b>Antoniusschule</b>									
<b>Operative Gebarung</b>										
2/213000/811000	Einnahmen aus der Vermietung (Turnsaal)	2115	3115	14	2 000,00	1 300,00	338,00	2 000,00	1 300,00	338,00
2/213000/817200	Erträge aus der Auflösung von sonstigen Rückstellungen - nicht konsum. Urlaube	2117			0,00	0,00	104,68	0,00	0,00	0,00
2/213000/817210	Erträge aus der Auflösung von sonstigen Rückstellungen - Zeitguthaben	2117			0,00	0,00	31,62	0,00	0,00	0,00
2/213000/817400	Erträge aus der Auflösung von sonstigen Rückstellungen - Abfertigungen	2117			0,00	0,00	5 079,43	0,00	0,00	0,00
2/213000/817500	Erträge aus der Auflösung von sonstigen Rückstellungen - Jubiläumszuwendungen	2117			0,00	0,00	121,58	0,00	0,00	0,00
2/213000/861000	Transfers von Ländern, Landesfonds und Landeskammern	2121	3121		0,00	100,00	0,00	0,00	100,00	0,00
<b>SU 21 / 31</b>	<b>Summe Erträge / Einzahlungen operative Gebarung</b>				<b>2 000,00</b>	<b>1 400,00</b>	<b>5 675,31</b>	<b>2 000,00</b>	<b>1 400,00</b>	<b>338,00</b>
1/213000/400000	Geringwertige Wirtschaftsgüter des Anlagevermögens	2221	3221	23	500,00	800,00	0,00	500,00	800,00	0,00
1/213000/400100	Bekleidung	2221	3221	23	200,00	200,00	27,45	200,00	200,00	27,45
1/213000/454000	Reinigungsmittel	2221	3221	23	1 700,00	1 600,00	1 599,55	1 700,00	1 600,00	1 599,55
1/213000/458000	Mittel zur ärztlichen Betreuung und Gesundheitsvorsorge	2221	3221	23	100,00	100,00	0,00	100,00	100,00	0,00
1/213000/459000	Sonstige Verbrauchsgüter	2221	3221	23	200,00	200,00	0,00	200,00	200,00	0,00

		MVAG		VC QU	Ergebnisvoranschlag			Finanzierungsvoranschlag		
		EH	FH		VA 2025	VA 2024	RA 2023	VA 2025	VA 2024	RA 2023
1/213000/511000	Geldbezüge für Vertragsbedienstete der Besoldungsgruppe II	2211	3211	20	42 400,00	41 300,00	37 606,96	42 400,00	41 300,00	37 606,96
1/213000/565000	Mehrleistungsvergütungen	2211	3211	20	400,00	400,00	345,36	400,00	400,00	345,36
1/213000/569000	Sonstige Nebengebühren	2211	3211	20	500,00	500,00	418,58	500,00	500,00	418,58
1/213000/580000	Dienstgeberbeiträge zum Ausgleichsfonds für Familienbeihilfen	2212	3212	20	1 600,00	1 600,00	1 419,84	1 600,00	1 600,00	1 419,84
1/213000/581100	Betriebliche Kollektivversicherung § 72 K-GMG	2212	3212		100,00	100,00	0,00	100,00	100,00	0,00
1/213000/582000	Sonstige Dienstgeberbeiträge zur sozialen Sicherheit	2212	3212	20	8 700,00	8 500,00	7 727,78	8 700,00	8 500,00	7 727,78
1/213000/582300	Sonstige Dienstgeberbeiträge zur sozialen Sicherheit	2212	3212	20	0,00	0,00	60,39	0,00	0,00	60,39
1/213000/590000	Freiwillige Sozialleistungen	2212	3212	20	100,00	100,00	50,00	100,00	100,00	50,00
1/213000/591000	Dotierung von Rückstellungen für Abfertigungen	2214			1 700,00	3 200,00	0,00	0,00	0,00	0,00
1/213000/592000	Dotierung von Rückstellungen für Jubiläumsszuwendungen	2214			500,00	800,00	431,84	0,00	0,00	0,00
1/213000/593000	Dotierung von Rückstellungen für nicht konsumierte Urlaube	2214			0,00	0,00	641,88	0,00	0,00	0,00
1/213000/593100	Dotierung von Rückstellungen für nicht konsumierte Zeitguthaben	2214			0,00	0,00	197,03	0,00	0,00	0,00
1/213000/600100	Energiebezüge Strom	2222	3222	24	6 400,00	12 500,00	11 170,82	6 400,00	12 500,00	11 170,82
1/213000/600120	Energiebezüge BEG	2222	3222		2 600,00	0,00	0,00	2 600,00	0,00	0,00
1/213000/600300	Energiebezüge Fernwärme	2222	3222	24	23 000,00	22 000,00	19 911,99	23 000,00	22 000,00	21 459,97
1/213000/614000	Instandhaltung von Gebäuden	2224	3224	24	9 000,00	11 200,00	5 261,29	9 000,00	11 200,00	5 363,45
1/213000/614200	Instandhaltung der Heizungsanlage	2224	3224	24	500,00	500,00	0,00	500,00	500,00	0,00
1/213000/616000	Instandhaltung von Maschinen und maschinellen Anlagen	2224	3224	24	2 200,00	2 200,00	307,75	2 200,00	2 200,00	307,75
1/213000/618000	Instandhaltung von sonstigen Anlagen (Ausstattung)	2224	3224	24	500,00	500,00	408,00	500,00	500,00	408,00
1/213000/631010	Telekommunikationsdienste (Brandmeldeanlage)	2222	3222	24	3 300,00	3 300,00	2 707,90	3 300,00	3 300,00	2 707,90
1/213000/670000	Versicherungen	2222	3222	24	3 200,00	3 200,00	3 074,46	3 200,00	3 200,00	3 076,55
1/213000/700000	Miet- und Pachtaufwand	2223	3223	24	7 800,00	7 800,00	7 536,48	7 800,00	7 800,00	7 536,48
1/213000/711000	Gebühren für die Benützung von Gemeindevorrichtungen und -anlagen	2225	3225	24	7 400,00	7 000,00	6 497,02	7 400,00	7 000,00	6 497,02
1/213000/720109	Kostenbeiträge Wihof Arbeiter	2225	3225	24	100,00	100,00	588,00	100,00	100,00	588,00
1/213000/720209	Kostenbeiträge Wihof KFZ, Geräte, Mat.	2225	3225	24	100,00	100,00	18,90	100,00	100,00	18,90
1/213000/724000	Reisegebühren	2225	3225	24	400,00	400,00	401,69	400,00	400,00	401,69
1/213000/728000	Entgelte für sonstige Leistungen	2225	3225	24	200,00	200,00	235,14	200,00	200,00	218,25
<b>SU 22 / 32</b>	<b>Summe Aufwendungen / Auszahlungen operative Gebarung</b>				<b>125 400,00</b>	<b>130 400,00</b>	<b>108 646,10</b>	<b>123 200,00</b>	<b>126 400,00</b>	<b>109 010,69</b>
<b>SA 0 / SA 1</b>	<b>(0) Nettoergebnis (21 - 22) / (1) Geldfluss operative Gebarung (31 - 32)</b>				<b>-123 400,00</b>	<b>-129 000,00</b>	<b>-102 970,79</b>	<b>-121 200,00</b>	<b>-125 000,00</b>	<b>-108 672,69</b>

	MVAG	VC QU	Ergebnisvoranschlag			Finanzierungsvoranschlag				
			EH	FH	VA 2025	VA 2024	RA 2023	VA 2025	VA 2024	RA 2023
SA01					0,00	0,00	0,00	0,00	0,00	0,00
SA00					-123 400,00	-129 000,00	-102 970,79			
<b>Investive Gebarung</b>										
SU 33								0,00	0,00	0,00
SU 34								0,00	0,00	0,00
SA2								0,00	0,00	0,00
SA3								-121 200,00	-125 000,00	-108 672,69
<b>Finanzierungstätigkeit</b>										
SU 35								0,00	0,00	0,00
SU 36								0,00	0,00	0,00
SA4								0,00	0,00	0,00
SA5								-121 200,00	-125 000,00	-108 672,69
215	Allgemeinbildende höhere Schulen									
215000	Sportgymnasium									
<b>Operative Gebarung</b>										
SU 21 / 31					0,00	0,00	0,00	0,00	0,00	0,00
1/215000/757000			2234	3234	27	12 100,00	12 100,00	12 100,00	12 100,00	12 100,00
SU 22 / 32					12 100,00	12 100,00	12 100,00	12 100,00	12 100,00	12 100,00
SA 0 / SA 1					-12 100,00	-12 100,00	-12 100,00	-12 100,00	-12 100,00	-12 100,00
SA01					0,00	0,00	0,00	0,00	0,00	0,00
SA00					-12 100,00	-12 100,00	-12 100,00			
<b>Investive Gebarung</b>										
SU 33								0,00	0,00	0,00
SU 34								0,00	0,00	0,00
SA2								0,00	0,00	0,00
SA3								-12 100,00	-12 100,00	-12 100,00
<b>Finanzierungstätigkeit</b>										
SU 35								0,00	0,00	0,00
SU 36								0,00	0,00	0,00
SA4								0,00	0,00	0,00
SA5								-12 100,00	-12 100,00	-12 100,00

		MVAG VC QU			Ergebnisvoranschlag			Finanzierungsvoranschlag		
		EH	FH		VA 2025	VA 2024	RA 2023	VA 2025	VA 2024	RA 2023
<b>22</b>	<b>Berufsbildender Unterricht; Anstalten der Bildung für Lehrerinnen und Lehrer sowie Erzieherinnen und Erzieher</b>									
<b>220</b>	<b>Berufsbildende Pflichtschulen</b>									
<b>220000</b>	<b>Berufsschulen</b>									
<b>Operative Gebarung</b>										
<b>SU 21 / 31</b>	<b>Summe Erträge / Einzahlungen operative Gebarung</b>				<b>0,00</b>	<b>0,00</b>	<b>0,00</b>	<b>0,00</b>	<b>0,00</b>	<b>0,00</b>
1/220000/751500	Transfers an Länder, Landesfonds und Landeskammern - Schulerhaltungsbeitrag Berufsschulen	2231	3231	26	347 900,00	338 100,00	342 731,37	347 900,00	338 100,00	342 731,37
<b>SU 22 / 32</b>	<b>Summe Aufwendungen / Auszahlungen operative Gebarung</b>				<b>347 900,00</b>	<b>338 100,00</b>	<b>342 731,37</b>	<b>347 900,00</b>	<b>338 100,00</b>	<b>342 731,37</b>
<b>SA 0 / SA 1</b>	<b>(0) Nettoergebnis (21 - 22) / (1) Geldfluss operative Gebarung (31 - 32)</b>				<b>-347 900,00</b>	<b>-338 100,00</b>	<b>-342 731,37</b>	<b>-347 900,00</b>	<b>-338 100,00</b>	<b>-342 731,37</b>
<b>SA01</b>	<b>Saldo (01) Haushaltsrücklagen (230 - 240)</b>				<b>0,00</b>	<b>0,00</b>	<b>0,00</b>	<b>0,00</b>	<b>0,00</b>	<b>0,00</b>
<b>SA00</b>	<b>Saldo (00) Nettoergebnis nach Haushaltsrücklagen (Saldo 0 + Saldo 01)</b>				<b>-347 900,00</b>	<b>-338 100,00</b>	<b>-342 731,37</b>			
<b>Investive Gebarung</b>										
<b>SU 33</b>	<b>Summe Einzahlungen investive Gebarung</b>							<b>0,00</b>	<b>0,00</b>	<b>0,00</b>
<b>SU 34</b>	<b>Summe Auszahlungen investive Gebarung</b>							<b>0,00</b>	<b>0,00</b>	<b>0,00</b>
<b>SA2</b>	<b>Saldo (2) Geldfluss aus der Investiven Gebarung (33 - 34)</b>							<b>0,00</b>	<b>0,00</b>	<b>0,00</b>
<b>SA3</b>	<b>Saldo (3) Nettofinanzierungssaldo (Saldo 1 + Saldo 2)</b>							<b>-347 900,00</b>	<b>-338 100,00</b>	<b>-342 731,37</b>
<b>Finanzierungstätigkeit</b>										
<b>SU 35</b>	<b>Summe Einzahlungen aus der Finanzierungstätigkeit</b>							<b>0,00</b>	<b>0,00</b>	<b>0,00</b>
<b>SU 36</b>	<b>Summe Auszahlungen aus der Finanzierungstätigkeit</b>							<b>0,00</b>	<b>0,00</b>	<b>0,00</b>
<b>SA4</b>	<b>Saldo (4) Geldfluss aus der Finanzierungstätigkeit (35 - 36)</b>							<b>0,00</b>	<b>0,00</b>	<b>0,00</b>
<b>SA5</b>	<b>Saldo (5) Geldfluss aus der voranschlagswirksamen Gebarung (Saldo 3 + Saldo 4)</b>							<b>-347 900,00</b>	<b>-338 100,00</b>	<b>-342 731,37</b>
<b>23</b>	<b>Förderung des Unterrichts</b>									
<b>232</b>	<b>Schülerinnen- und Schülerbetreuung</b>									
<b>232000</b>	<b>Schülerinnen- und Schülerbetreuung</b>									
<b>Operative Gebarung</b>										
<b>SU 21 / 31</b>	<b>Summe Erträge / Einzahlungen operative Gebarung</b>				<b>0,00</b>	<b>0,00</b>	<b>0,00</b>	<b>0,00</b>	<b>0,00</b>	<b>0,00</b>
1/232000/755000	Laufende Transferzahlungen an Unternehmungen (Transporte)	2233	3233	27	12 000,00	12 000,00	12 024,25	12 000,00	12 000,00	12 024,25
1/232000/768000	Laufende Transferzahlungen an private Haushalte	2234	3234	27	2 000,00	2 000,00	0,00	2 000,00	2 000,00	0,00
<b>SU 22 / 32</b>	<b>Summe Aufwendungen / Auszahlungen operative Gebarung</b>				<b>14 000,00</b>	<b>14 000,00</b>	<b>12 024,25</b>	<b>14 000,00</b>	<b>14 000,00</b>	<b>12 024,25</b>
<b>SA 0 / SA 1</b>	<b>(0) Nettoergebnis (21 - 22) / (1) Geldfluss operative Gebarung (31 - 32)</b>				<b>-14 000,00</b>	<b>-14 000,00</b>	<b>-12 024,25</b>	<b>-14 000,00</b>	<b>-14 000,00</b>	<b>-12 024,25</b>
<b>SA01</b>	<b>Saldo (01) Haushaltsrücklagen (230 - 240)</b>				<b>0,00</b>	<b>0,00</b>	<b>0,00</b>	<b>0,00</b>	<b>0,00</b>	<b>0,00</b>
<b>SA00</b>	<b>Saldo (00) Nettoergebnis nach Haushaltsrücklagen (Saldo 0 + Saldo 01)</b>				<b>-14 000,00</b>	<b>-14 000,00</b>	<b>-12 024,25</b>			

		MVAG VC QU			Ergebnisvoranschlag			Finanzierungsvoranschlag		
		EH	FH		VA 2025	VA 2024	RA 2023	VA 2025	VA 2024	RA 2023
<b>Investive Gebarung</b>										
SU 33	Summe Einzahlungen investive Gebarung							0,00	0,00	0,00
SU 34	Summe Auszahlungen investive Gebarung							0,00	0,00	0,00
SA2	Saldo (2) Geldfluss aus der Investiven Gebarung (33 – 34)							0,00	0,00	0,00
SA3	Saldo (3) Nettofinanzierungssaldo (Saldo 1 + Saldo 2)							-14 000,00	-14 000,00	-12 024,25
<b>Finanzierungstätigkeit</b>										
SU 35	Summe Einzahlungen aus der Finanzierungstätigkeit							0,00	0,00	0,00
SU 36	Summe Auszahlungen aus der Finanzierungstätigkeit							0,00	0,00	0,00
SA4	Saldo (4) Geldfluss aus der Finanzierungstätigkeit (35 – 36)							0,00	0,00	0,00
SA5	Saldo (5) Geldfluss aus der voranschlagswirksamen Gebarung (Saldo 3 + Saldo 4)							-14 000,00	-14 000,00	-12 024,25
<b>24</b>	<b>Vorschulische Erziehung</b>									
<b>240</b>	<b>Kindergärten</b>									
<b>240000</b>	<b>Kindergarten West</b>									
<b>Operative Gebarung</b>										
2/240000/810000	Leistungserlöse	2114	3114	13	0,00	0,00	85,19	0,00	0,00	93,06
2/240000/813000	Erträge aus der Auflösung von Investitionszuschüssen (Kapitaltransfers)	2127			100,00	100,00	105,84	0,00	0,00	0,00
2/240000/817200	Erträge aus der Auflösung von sonstigen Rückstellungen - nicht konsum. Urlaube	2117			0,00	0,00	198,28	0,00	0,00	0,00
2/240000/817210	Erträge aus der Auflösung von sonstigen Rückstellungen - Zeitguthaben	2117			0,00	0,00	1 059,47	0,00	0,00	0,00
2/240000/817400	Erträge aus der Auflösung von sonstigen Rückstellungen - Abfertigungen	2117			0,00	0,00	1 946,20	0,00	0,00	0,00
2/240000/817500	Erträge aus der Auflösung von sonstigen Rückstellungen - Jubiläumswendungen	2117			0,00	0,00	6 205,71	0,00	0,00	0,00
2/240000/829000	Sonstige Einnahmen	2116	3116	18	100,00	100,00	248,00	100,00	100,00	250,00
2/240000/861000	Laufende Transferzahlungen vom Land	2121	3121	15	0,00	0,00	53 532,54	0,00	0,00	53 532,54
2/240000/861500	Kärntner Kinder-Stipendium	2121	3121	15	58 500,00	56 800,00	38 336,74	58 500,00	56 800,00	38 336,74
2/240000/861510	Transfers von Ländern ("Landeszuschuss" gem. K-KBBG)	2121	3121	15	111 900,00	103 800,00	34 600,00	111 900,00	103 800,00	34 600,00
2/240000/861520	Transfers von Ländern (Jahresöffnungszeitenbonus)	2121	3121	15	4 700,00	2 200,00	0,00	4 700,00	2 200,00	0,00
2/240000/863000	Transfers von sonstigen Trägern öffentlichen Rechts und Sozialversicherungsträgern	2121	3121	15	0,00	0,00	1 030,00	0,00	0,00	1 030,00
<b>SU 21 / 31</b>	<b>Summe Erträge / Einzahlungen operative Gebarung</b>				<b>175 300,00</b>	<b>163 000,00</b>	<b>137 347,97</b>	<b>175 200,00</b>	<b>162 900,00</b>	<b>127 842,34</b>
1/240000/400000	Geringwertige Wirtschaftsgüter des Anlagevermögens	2221	3221	23	1 000,00	800,00	1 584,28	1 000,00	800,00	1 584,28
1/240000/400100	Bekleidung	2221	3221	23	200,00	200,00	165,38	200,00	200,00	165,38

		MVAG		VC QU	Ergebnisvoranschlag			Finanzierungsvoranschlag		
		EH	FH		VA 2025	VA 2024	RA 2023	VA 2025	VA 2024	RA 2023
1/240000/400200	Spielzeug	2221	3221	23	800,00	800,00	448,10	800,00	800,00	448,10
1/240000/454000	Reinigungsmittel	2221	3221	23	500,00	500,00	950,08	500,00	500,00	950,08
1/240000/456000	Schreib-, Zeichen- u. sonstige Büromittel	2221	3221	23	300,00	300,00	199,38	300,00	300,00	199,38
1/240000/457000	Druckwerke	2221	3221	23	300,00	300,00	145,27	300,00	300,00	145,27
1/240000/457010	Ausdrücke Drucker, Kopierer, HPC-Dual	2221	3221	23	600,00	600,00	303,85	600,00	600,00	385,40
1/240000/458000	Mittel zur ärztlichen Betreuung und Gesundheitsvorsorge	2221	3221	23	100,00	100,00	0,00	100,00	100,00	0,00
1/240000/459000	Sonstige Verbrauchsgüter	2221	3221	23	500,00	500,00	333,61	500,00	500,00	333,61
1/240000/459100	Feiern und Feste	2221	3221	23	1 000,00	1 000,00	837,94	1 000,00	1 000,00	837,94
1/240000/510000	Geldbezüge für Vertragsbedienstete der Besoldungsgruppe I	2211	3211	20	100 100,00	96 800,00	84 195,30	100 100,00	96 800,00	84 195,30
1/240000/511000	Geldbezüge für Vertragsbedienstete der Besoldungsgruppe II	2211	3211	20	86 900,00	84 200,00	76 404,16	86 900,00	84 200,00	76 404,16
1/240000/566000	Zuwendungen aus Anlass von Dienstjubiläen	2212	3212	20	6 700,00	0,00	0,00	6 700,00	0,00	0,00
1/240000/569000	Sonstige Nebengebühren	2211	3211	20	200,00	200,00	132,60	200,00	200,00	132,60
1/240000/580000	Dienstgeberbeiträge zum Ausgleichsfonds für Familienbeihilfen	2212	3212	20	7 200,00	6 800,00	5 956,77	7 200,00	6 800,00	5 956,77
1/240000/582000	Sonstige Dienstgeberbeiträge zur sozialen Sicherheit	2212	3212	20	41 100,00	38 700,00	34 353,64	41 100,00	38 700,00	34 353,64
1/240000/590000	Freiwillige Sozialleistungen	2212	3212	20	1 200,00	1 100,00	1 062,68	1 200,00	1 100,00	1 062,68
1/240000/590100	Sonstige Leistungen Fortbildung	2212	3212	20	200,00	200,00	0,00	200,00	200,00	0,00
1/240000/591000	Dotierung von Rückstellungen für Abfertigungen	2214			2 700,00	4 100,00	0,00	0,00	0,00	0,00
1/240000/592000	Dotierung von Rückstellungen für Jubiläumswendungen	2214			2 100,00	3 500,00	111,70	0,00	0,00	0,00
1/240000/593000	Dotierung von Rückstellungen für nicht konsumierte Urlaube	2214			0,00	0,00	845,67	0,00	0,00	0,00
1/240000/593100	Dotierung von Rückstellungen für nicht konsumierte Zeitguthaben	2214			0,00	0,00	104,94	0,00	0,00	0,00
1/240000/600100	Energiebezüge Strom	2222	3222	24	1 600,00	3 500,00	2 798,75	1 600,00	3 500,00	2 798,75
1/240000/600120	Energiebezüge BEG	2222	3222		600,00	0,00	0,00	600,00	0,00	0,00
1/240000/600200	Energiebezüge Gas	2222	3222	24	10 500,00	10 500,00	14 456,85	10 500,00	10 500,00	14 456,85
1/240000/610000	Instandhaltung von Grund und Boden	2224	3224	24	2 400,00	2 400,00	213,10	2 400,00	2 400,00	213,10
1/240000/613000	Instandhaltung von sonstigen Grundstückseinrichtungen	2224	3224	24	0,00	0,00	89,22	0,00	0,00	89,22
1/240000/614000	Instandhaltung von Gebäuden	2224	3224	24	6 000,00	7 200,00	2 599,81	6 000,00	7 200,00	2 645,18
1/240000/618000	Instandhaltung von sonstigen Anlagen (Ausstattung)	2224	3224	24	500,00	500,00	365,29	500,00	500,00	365,29
1/240000/618100	Instandhaltung und Wartung EDV (Hardware/Software)	2224	3224	24	200,00	100,00	0,00	200,00	100,00	0,00
1/240000/630000	Postdienste	2222	3222	24	100,00	100,00	117,37	100,00	100,00	117,54

		MVAG		VC QU	Ergebnisvoranschlag			Finanzierungsvoranschlag		
		EH	FH		VA 2025	VA 2024	RA 2023	VA 2025	VA 2024	RA 2023
1/240000/631000	Telekommunikationsdienste	2222	3222	24	800,00	700,00	649,99	800,00	700,00	643,99
1/240000/670000	Versicherungen	2222	3222	24	2 500,00	2 500,00	2 395,52	2 500,00	2 500,00	2 402,93
1/240000/680300	Planmäßige Abschreibung - Gebäude und Bauten	2226			11 900,00	11 900,00	11 901,88	0,00	0,00	0,00
1/240000/680700	Planmäßige Abschreibung - Amts-, Betriebs- und Geschäftsausstattung	2226			1 700,00	1 700,00	1 182,62	0,00	0,00	0,00
1/240000/700010	Miete Druck-u.Kopiergeräte	2223	3223	24	300,00	200,00	120,12	300,00	200,00	120,12
1/240000/700020	Miete Kommunikationsanlage	2223	3223	24	400,00	400,00	303,30	400,00	400,00	297,80
1/240000/711000	Gebühren für die Benützung von Gemeindeeinrichtungen und -anlagen	2225	3225	24	2 500,00	2 500,00	2 190,79	2 500,00	2 500,00	2 190,79
1/240000/720109	Kostenbeiträge Wihof Arbeiter	2225	3225	24	2 500,00	2 500,00	759,50	2 500,00	2 500,00	759,50
1/240000/720209	Kostenbeiträge Wihof KFZ, Geräte, Mat.	2225	3225	24	300,00	300,00	161,11	300,00	300,00	161,11
1/240000/720309	Interne Leistungsverr.Personalkosten	2225	3225	24	3 300,00	5 600,00	3 088,64	3 300,00	5 600,00	3 088,64
1/240000/720509	Interne Leistungsverrechnung Organkosten GR	2225	3225	24	300,00	1 000,00	246,26	300,00	1 000,00	246,26
1/240000/724000	Reisegebühren	2225	3225	24	200,00	200,00	37,00	200,00	200,00	37,00
1/240000/728000	Entgelte für sonstige Leistungen (Rundfunk)	2225	3225	24	800,00	400,00	1 002,85	800,00	400,00	828,29
1/240000/728100	Entgelte für sonstige Leistungen	2225	3225	24	500,00	500,00	461,80	500,00	500,00	461,80
<b>SU 22 / 32</b>	<b>Summe Aufwendungen / Auszahlungen operative Gebarung</b>				<b>303 600,00</b>	<b>295 400,00</b>	<b>253 277,12</b>	<b>285 200,00</b>	<b>274 200,00</b>	<b>239 078,75</b>
<b>SA 0 / SA 1</b>	<b>(0) Nettoergebnis (21 - 22) / (1) Geldfluss operative Gebarung (31 - 32)</b>				<b>-128 300,00</b>	<b>-132 400,00</b>	<b>-115 929,15</b>	<b>-110 000,00</b>	<b>-111 300,00</b>	<b>-111 236,41</b>
<b>SA01</b>	<b>Saldo (01) Haushaltsrücklagen (230 - 240)</b>				<b>0,00</b>	<b>0,00</b>	<b>0,00</b>	<b>0,00</b>	<b>0,00</b>	<b>0,00</b>
<b>SA00</b>	<b>Saldo (00) Nettoergebnis nach Haushaltsrücklagen (Saldo 0 + Saldo 01)</b>				<b>-128 300,00</b>	<b>-132 400,00</b>	<b>-115 929,15</b>			
<b>Investive Gebarung</b>										
<b>SU 33</b>	<b>Summe Einzahlungen investive Gebarung</b>							<b>0,00</b>	<b>0,00</b>	<b>0,00</b>
1/240000/042000	Amts-, Betriebs- und Geschäftsausstattung		3415	41	0,00	0,00	0,00	1 100,00	1 300,00	9 989,26
<b>SU 34</b>	<b>Summe Auszahlungen investive Gebarung</b>							<b>1 100,00</b>	<b>1 300,00</b>	<b>9 989,26</b>
<b>SA2</b>	<b>Saldo (2) Geldfluss aus der Investiven Gebarung (33 - 34)</b>							<b>-1 100,00</b>	<b>-1 300,00</b>	<b>-9 989,26</b>
<b>SA3</b>	<b>Saldo (3) Nettofinanzierungssaldo (Saldo 1 + Saldo 2)</b>							<b>-111 100,00</b>	<b>-112 600,00</b>	<b>-121 225,67</b>
<b>Finanzierungstätigkeit</b>										
<b>SU 35</b>	<b>Summe Einzahlungen aus der Finanzierungstätigkeit</b>							<b>0,00</b>	<b>0,00</b>	<b>0,00</b>
<b>SU 36</b>	<b>Summe Auszahlungen aus der Finanzierungstätigkeit</b>							<b>0,00</b>	<b>0,00</b>	<b>0,00</b>
<b>SA4</b>	<b>Saldo (4) Geldfluss aus der Finanzierungstätigkeit (35 - 36)</b>							<b>0,00</b>	<b>0,00</b>	<b>0,00</b>
<b>SA5</b>	<b>Saldo (5) Geldfluss aus der voranschlagswirksamen Gebarung (Saldo 3 + Saldo 4)</b>							<b>-111 100,00</b>	<b>-112 600,00</b>	<b>-121 225,67</b>
<b>240100</b>	<b>Kindergarten Ost</b>									
<b>Operative Gebarung</b>										
2/240100/810000	Leistungserlöse (Elternbeiträge)	2114	3114	13	0,00	0,00	135,74	0,00	0,00	152,14
2/240100/810010	Verpflegungskostenersätze	2114	3114	13	65 000,00	41 000,00	40 996,95	65 000,00	41 000,00	41 146,70



		MVAG		VC QU	Ergebnisvoranschlag			Finanzierungsvoranschlag		
		EH	FH		VA 2025	VA 2024	RA 2023	VA 2025	VA 2024	RA 2023
2/240100/813000	Erträge aus der Auflösung von Investitionszuschüssen (Kapitaltransfers)	2127			14 000,00	14 000,00	14 011,79	0,00	0,00	0,00
2/240100/817200	Erträge aus der Auflösung von sonstigen Rückstellungen - nicht konsum. Urlaube	2117			0,00	0,00	4 336,53	0,00	0,00	0,00
2/240100/817210	Erträge aus der Auflösung von sonstigen Rückstellungen - Zeitguthaben	2117			0,00	0,00	3 247,67	0,00	0,00	0,00
2/240100/817400	Erträge aus der Auflösung von sonstigen Rückstellungen - Abfertigungen	2117			0,00	0,00	57 496,80	0,00	0,00	0,00
2/240100/817500	Erträge aus der Auflösung von sonstigen Rückstellungen - Jubiläumszuwendungen	2117			0,00	13 600,00	5 464,45	0,00	0,00	0,00
2/240100/829000	Sonstige Einnahmen	2116	3116	18	12 000,00	4 100,00	8 241,86	12 000,00	4 100,00	8 247,86
2/240100/861000	Laufende Transferzahlungen vom Land	2121	3121	15	0,00	1 300,00	128 497,17	0,00	1 300,00	128 497,17
2/240100/861500	Kärntner Kinder-Stipendium	2121	3121	15	176 000,00	176 000,00	133 380,10	176 000,00	176 000,00	133 380,10
2/240100/861510	Transfers von Ländern ("Landeszuschuss" gem. K-KBBG)	2121	3121	15	290 000,00	274 000,00	92 000,00	290 000,00	274 000,00	92 000,00
2/240100/861520	Transfers von Ländern (Jahresöffnungszeitenbonus)	2121	3121	15	47 000,00	33 000,00	0,00	47 000,00	33 000,00	0,00
2/240100/863000	Transfers von sonstigen Trägern öffentlichen Rechts und Sozialversicherungsträgern	2121	3121	15	0,00	0,00	1 090,00	0,00	0,00	1 090,00
<b>SU 21 / 31</b>	<b>Summe Erträge / Einzahlungen operative Gebarung</b>				<b>604 000,00</b>	<b>557 000,00</b>	<b>488 899,06</b>	<b>590 000,00</b>	<b>529 400,00</b>	<b>404 513,97</b>
1/240100/400000	Geringwertige Wirtschaftsgüter des Anlagevermögens	2221	3221	23	1 800,00	1 200,00	911,43	1 800,00	1 200,00	911,43
1/240100/400100	Bekleidung	2221	3221	23	300,00	300,00	49,91	300,00	300,00	49,91
1/240100/400200	Spielzeug	2221	3221	23	1 000,00	1 000,00	859,54	1 000,00	1 000,00	859,54
1/240100/430000	Lebensmittel	2221	3221	23	51 000,00	47 000,00	39 945,08	51 000,00	47 000,00	39 945,08
1/240100/454000	Reinigungsmittel	2221	3221	23	1 700,00	1 700,00	1 425,38	1 700,00	1 700,00	1 425,38
1/240100/456000	Schreib-, Zeichen- u. sonstige Büromittel	2221	3221	23	300,00	300,00	177,84	300,00	300,00	177,84
1/240100/457000	Druckwerke	2221	3221	23	300,00	300,00	154,81	300,00	300,00	154,81
1/240100/457010	Ausdrücke Drucker, Kopierer, HPC-Dual	2221	3221	23	1 100,00	1 200,00	569,83	1 100,00	1 200,00	720,54
1/240100/458000	Mittel zur ärztlichen Betreuung und Gesundheitsvorsorge	2221	3221	23	100,00	100,00	140,41	100,00	100,00	140,41
1/240100/459000	Sonstige Verbrauchsgüter	2221	3221	23	1 000,00	1 000,00	1 198,61	1 000,00	1 000,00	1 198,61
1/240100/459100	Feiern und Feste	2221	3221	23	1 200,00	1 200,00	988,48	1 200,00	1 200,00	988,48
1/240100/510000	Geldbezüge für Vertragsbedienstete der Besoldungsgruppe I	2211	3211	20	407 200,00	390 100,00	362 628,51	407 200,00	390 100,00	362 628,51
1/240100/511000	Geldbezüge für Vertragsbedienstete der Besoldungsgruppe II	2211	3211	20	253 900,00	249 100,00	228 501,59	253 900,00	249 100,00	228 501,59
1/240100/522000	Angestellte nicht ganzjährig beschäftigt (Ferialbeschäftigte)	2211	3211	20	0,00	0,00	311,12	0,00	0,00	311,12
1/240100/523000	Geldbezüge der nicht ganzjährig beschäftigten Arbeiterinnen und Arbeiter	2211	3211		29 400,00	0,00	0,00	29 400,00	0,00	0,00
1/240100/565000	Mehrleistungsvergütungen	2211	3211	20	2 100,00	3 500,00	4 056,15	2 100,00	3 500,00	4 056,15

		MVAG		VC QU	Ergebnisvoranschlag			Finanzierungsvoranschlag		
		EH	FH		VA 2025	VA 2024	RA 2023	VA 2025	VA 2024	RA 2023
1/240100/566000	Zuwendungen aus Anlass von Dienstjubiläen	2212	3212	20	14 500,00	0,00	0,00	14 500,00	0,00	0,00
1/240100/569000	Sonstige Nebengebühren	2211	3211	20	300,00	300,00	208,20	300,00	300,00	208,20
1/240100/580000	Dienstgeberbeiträge zum Ausgleichsfonds für Familienbeihilfen	2212	3212	20	26 200,00	24 100,00	22 060,29	26 200,00	24 100,00	22 060,29
1/240100/582000	Sonstige Dienstgeberbeiträge zur sozialen Sicherheit	2212	3212	20	146 700,00	137 000,00	125 259,17	146 700,00	137 000,00	125 259,17
1/240100/582300	Sonstige Dienstgeberbeiträge zur sozialen Sicherheit	2212	3212	20	0,00	0,00	259,21	0,00	0,00	259,21
1/240100/590000	Freiwillige Sozialleistungen	2212	3212	20	3 100,00	2 800,00	2 716,52	3 100,00	2 800,00	2 716,52
1/240100/590100	Sonstige Leistungen Fortbildung	2212	3212	20	400,00	400,00	440,00	400,00	400,00	440,00
1/240100/591000	Dotierung von Rückstellungen für Abfertigungen	2214			12 600,00	25 800,00	0,00	0,00	0,00	0,00
1/240100/592000	Dotierung von Rückstellungen für Jubiläumszuwendungen	2214			8 400,00	12 500,00	939,30	0,00	0,00	0,00
1/240100/593000	Dotierung von Rückstellungen für nicht konsumierte Urlaube	2214			0,00	0,00	12 718,70	0,00	0,00	0,00
1/240100/593100	Dotierung von Rückstellungen für nicht konsumierte Zeitguthaben	2214			0,00	0,00	4 478,22	0,00	0,00	0,00
1/240100/600100	Energiebezüge Strom	2222	3222	24	4 200,00	8 500,00	8 442,12	4 200,00	8 500,00	8 442,12
1/240100/600120	Energiebezüge BEG	2222	3222		1 600,00	0,00	0,00	1 600,00	0,00	0,00
1/240100/600300	Energiebezüge Fernwärme	2222	3222	24	20 500,00	20 500,00	17 202,45	20 500,00	20 500,00	18 352,22
1/240100/610000	Instandhaltung von Grund und Boden	2224	3224	24	7 500,00	4 400,00	257,72	7 500,00	4 400,00	257,72
1/240100/614000	Instandhaltung von Gebäuden	2224	3224	24	9 000,00	11 800,00	4 331,32	9 000,00	11 800,00	4 375,32
1/240100/614200	Instandhaltung der Heizungsanlage	2224	3224	24	300,00	300,00	0,00	300,00	300,00	0,00
1/240100/618000	Instandhaltung von sonstigen Anlagen (Ausstattung)	2224	3224	24	800,00	800,00	597,26	800,00	800,00	597,26
1/240100/618100	Instandhaltung und Wartung EDV (Hardware/Software)	2224	3224	24	200,00	200,00	182,72	200,00	200,00	137,04
1/240100/618110	Instandhaltung von sonstigen Anlagen (k5 next)	2224	3224	24	1 000,00	700,00	0,00	1 000,00	700,00	0,00
1/240100/630000	Postdienste	2222	3222	24	100,00	400,00	340,34	100,00	400,00	341,34
1/240100/631000	Telekommunikationsdienste	2222	3222	24	1 200,00	1 100,00	1 027,44	1 200,00	1 100,00	1 015,44
1/240100/670000	Versicherungen	2222	3222	24	6 500,00	6 500,00	6 091,64	6 500,00	6 500,00	6 117,56
1/240100/680200	Planmäßige Abschreibung - Grundstückseinrichtungen und Infrastruktur	2226			0,00	100,00	104,40	0,00	0,00	0,00
1/240100/680300	Planmäßige Abschreibung - Gebäude und Bauten	2226			26 300,00	26 300,00	26 262,24	0,00	0,00	0,00
1/240100/680500	Planmäßige Abschreibung - Sonderanlagen	2226			800,00	800,00	834,85	0,00	0,00	0,00
1/240100/680700	Planmäßige Abschreibung - Amts-, Betriebs- und Geschäftsausstattung	2226			4 000,00	2 900,00	3 477,43	0,00	0,00	0,00

		MVAG		VC QU	Ergebnisvoranschlag			Finanzierungsvoranschlag		
		EH	FH		VA 2025	VA 2024	RA 2023	VA 2025	VA 2024	RA 2023
1/240100/690000	Abschreibung von Forderungen (Schadensfälle)	2225			0,00	0,00	262,20	0,00	0,00	0,00
1/240100/700010	Miete Druck-u.Kopiergeräte	2223	3223	24	1 000,00	1 000,00	1 023,86	1 000,00	1 000,00	1 023,86
1/240100/700020	Miete Kommunikationsanlage	2223	3223	24	6 000,00	5 600,00	4 796,29	6 000,00	5 600,00	4 709,28
1/240100/711000	Gebühren für die Benützung von Gemeinde- einrichtungen und -anlagen	2225	3225	24	6 500,00	6 300,00	5 745,56	6 500,00	6 300,00	5 745,56
1/240100/720000	Kostenbeiträge für Verwaltungsleistungen (Essen auf Rädern)	2225	3225	24	2 800,00	2 700,00	2 453,78	2 800,00	2 700,00	2 453,78
1/240100/720109	Kostenbeiträge Wihof Arbeiter	2225	3225	24	2 500,00	2 500,00	2 842,00	2 500,00	2 500,00	2 842,00
1/240100/720209	Kostenbeiträge Wihof KFZ, Geräte, Mat.	2225	3225	24	500,00	500,00	455,38	500,00	500,00	455,38
1/240100/720309	Interne Leistungsverr.Personalkosten	2225	3225	24	16 200,00	16 800,00	14 991,29	16 200,00	16 800,00	14 991,29
1/240100/720509	Interne Leistungsverrechnung Organkosten GR	2225	3225	24	1 900,00	2 900,00	1 881,67	1 900,00	2 900,00	1 881,67
1/240100/724000	Reisegebühren	2225	3225	24	300,00	300,00	0,00	300,00	300,00	0,00
1/240100/728000	Entgelte für sonstige Leistungen	2225	3225	24	5 100,00	3 500,00	2 987,15	5 100,00	4 300,00	2 156,56
<b>SU 22 / 32</b>	<b>Summe Aufwendungen / Auszahlungen operative Gebarung</b>				<b>1 091 400,00</b>	<b>1 028 300,00</b>	<b>917 589,41</b>	<b>1 039 300,00</b>	<b>960 700,00</b>	<b>868 908,19</b>
<b>SA 0 / SA 1</b>	<b>(0) Nettoergebnis (21 - 22) / (1) Geldfluss operative Gebarung (31 - 32)</b>				<b>-487 400,00</b>	<b>-471 300,00</b>	<b>-428 690,35</b>	<b>-449 300,00</b>	<b>-431 300,00</b>	<b>-464 394,22</b>
<b>SA01</b>	<b>Saldo (01) Haushaltsrücklagen (230 - 240)</b>				<b>0,00</b>	<b>0,00</b>	<b>0,00</b>	<b>0,00</b>	<b>0,00</b>	<b>0,00</b>
<b>SA00</b>	<b>Saldo (00) Nettoergebnis nach Haushaltsrücklagen (Saldo 0 + Saldo 01)</b>				<b>-487 400,00</b>	<b>-471 300,00</b>	<b>-428 690,35</b>			
<b>Investive Gebarung</b>										
<b>SU 33</b>	<b>Summe Einzahlungen investive Gebarung</b>							<b>0,00</b>	<b>0,00</b>	<b>0,00</b>
1/240100/042000	Amts-, Betriebs- und Geschäftsausstattung		3415	41	0,00	0,00	0,00	1 100,00	1 700,00	10 574,77
<b>SU 34</b>	<b>Summe Auszahlungen investive Gebarung</b>							<b>1 100,00</b>	<b>1 700,00</b>	<b>10 574,77</b>
<b>SA2</b>	<b>Saldo (2) Geldfluss aus der Investiven Gebarung (33 - 34)</b>							<b>-1 100,00</b>	<b>-1 700,00</b>	<b>-10 574,77</b>
<b>SA3</b>	<b>Saldo (3) Nettofinanzierungssaldo (Saldo 1 + Saldo 2)</b>							<b>-450 400,00</b>	<b>-433 000,00</b>	<b>-474 968,99</b>
<b>Finanzierungstätigkeit</b>										
<b>SU 35</b>	<b>Summe Einzahlungen aus der Finanzierungstätigkeit</b>							<b>0,00</b>	<b>0,00</b>	<b>0,00</b>
<b>SU 36</b>	<b>Summe Auszahlungen aus der Finanzierungstätigkeit</b>							<b>0,00</b>	<b>0,00</b>	<b>0,00</b>
<b>SA4</b>	<b>Saldo (4) Geldfluss aus der Finanzierungstätigkeit (35 - 36)</b>							<b>0,00</b>	<b>0,00</b>	<b>0,00</b>
<b>SA5</b>	<b>Saldo (5) Geldfluss aus der voranschlagswirksamen Gebarung (Saldo 3 + Saldo 4)</b>							<b>-450 400,00</b>	<b>-433 000,00</b>	<b>-474 968,99</b>
<b>240102</b>	<b>KG Ost Umbau</b>									
<b>Operative Gebarung</b>										
<b>SU 21 / 31</b>	<b>Summe Erträge / Einzahlungen operative Gebarung</b>				<b>0,00</b>	<b>0,00</b>	<b>0,00</b>	<b>0,00</b>	<b>0,00</b>	<b>0,00</b>
<b>SU 22 / 32</b>	<b>Summe Aufwendungen / Auszahlungen operative Gebarung</b>				<b>0,00</b>	<b>0,00</b>	<b>0,00</b>	<b>0,00</b>	<b>0,00</b>	<b>0,00</b>
<b>SA 0 / SA 1</b>	<b>(0) Nettoergebnis (21 - 22) / (1) Geldfluss operative Gebarung (31 - 32)</b>				<b>0,00</b>	<b>0,00</b>	<b>0,00</b>	<b>0,00</b>	<b>0,00</b>	<b>0,00</b>
6/240102/895000	Entnahmen von allgemeinen Haushaltsrücklagen	2301		1	50 000,00	0,00	0,00	0,00	0,00	0,00
<b>SA01</b>	<b>Saldo (01) Haushaltsrücklagen (230 - 240)</b>				<b>50 000,00</b>	<b>0,00</b>	<b>0,00</b>	<b>0,00</b>	<b>0,00</b>	<b>0,00</b>

		MVAG		VC QU	Ergebnisvoranschlag			Finanzierungsvoranschlag		
		EH	FH		VA 2025	VA 2024	RA 2023	VA 2025	VA 2024	RA 2023
<b>SA00</b>	<b>Saldo (00) Nettoergebnis nach Haushaltsrücklagen (Saldo 0 + Saldo 01)</b>				<b>50 000,00</b>	<b>0,00</b>	<b>0,00</b>			
<b>Investive Gebarung</b>										
<b>SU 33</b>	<b>Summe Einzahlungen investive Gebarung</b>							<b>0,00</b>	<b>0,00</b>	<b>0,00</b>
5/240102/010000	Gebäude und Bauten		3413	1	0,00	0,00	0,00	50 000,00	0,00	0,00
<b>SU 34</b>	<b>Summe Auszahlungen investive Gebarung</b>							<b>50 000,00</b>	<b>0,00</b>	<b>0,00</b>
<b>SA2</b>	<b>Saldo (2) Geldfluss aus der Investiven Gebarung (33 – 34)</b>							<b>-50 000,00</b>	<b>0,00</b>	<b>0,00</b>
<b>SA3</b>	<b>Saldo (3) Nettofinanzierungssaldo (Saldo 1 + Saldo 2)</b>							<b>-50 000,00</b>	<b>0,00</b>	<b>0,00</b>
<b>Finanzierungstätigkeit</b>										
<b>SU 35</b>	<b>Summe Einzahlungen aus der Finanzierungstätigkeit</b>							<b>0,00</b>	<b>0,00</b>	<b>0,00</b>
<b>SU 36</b>	<b>Summe Auszahlungen aus der Finanzierungstätigkeit</b>							<b>0,00</b>	<b>0,00</b>	<b>0,00</b>
<b>SA4</b>	<b>Saldo (4) Geldfluss aus der Finanzierungstätigkeit (35 – 36)</b>							<b>0,00</b>	<b>0,00</b>	<b>0,00</b>
<b>SA5</b>	<b>Saldo (5) Geldfluss aus der voranschlagswirksamen Gebarung (Saldo 3 + Saldo 4)</b>							<b>-50 000,00</b>	<b>0,00</b>	<b>0,00</b>
<b>240200</b>	<b>Kindergarten Rothenthurn</b>									
<b>Operative Gebarung</b>										
2/240200/810000	Leistungserlöse (Elternbeiträge)	2114	3114	13	0,00	0,00	261,65	0,00	0,00	316,66
2/240200/813000	Erträge aus der Auflösung von Investitionszuschüssen (Kapitaltransfers)	2127			100,00	100,00	132,10	0,00	0,00	0,00
2/240200/817200	Erträge aus der Auflösung von sonstigen Rückstellungen - nicht konsum. Urlaube	2117			0,00	0,00	262,23	0,00	0,00	0,00
2/240200/817210	Erträge aus der Auflösung von sonstigen Rückstellungen - Zeitguthaben	2117			0,00	0,00	107,39	0,00	0,00	0,00
2/240200/817400	Erträge aus der Auflösung von sonstigen Rückstellungen - Abfertigungen	2117			0,00	0,00	8 146,70	0,00	0,00	0,00
2/240200/817500	Erträge aus der Auflösung von sonstigen Rückstellungen - Jubiläumswendungen	2117			0,00	0,00	1 495,23	0,00	0,00	0,00
2/240200/828000	Rückersätze von Ausgaben	2116	3116	18	1 700,00	1 500,00	2 136,89	1 700,00	1 500,00	2 136,89
2/240200/829000	Sonstige Einnahmen	2116	3116	18	100,00	100,00	9 357,47	100,00	100,00	9 357,47
2/240200/861000	Laufende Transferzahlungen vom Land	2121	3121	15	0,00	2 000,00	51 012,64	0,00	2 000,00	51 012,64
2/240200/861500	Kärntner Kinder-Stipendium	2121	3121	15	55 000,00	56 800,00	42 471,66	55 000,00	56 800,00	42 471,66
2/240200/861510	Transfers von Ländern ("Landeszuschuss" gem. K-KBBG)	2121	3121	15	111 900,00	103 800,00	34 600,00	111 900,00	103 800,00	34 600,00
2/240200/861520	Transfers von Ländern (Jahresöffnungszeitenbonus)	2121	3121	15	4 700,00	2 200,00	0,00	4 700,00	2 200,00	0,00
2/240200/863000	Transfers von sonstigen Trägern öffentlichen Rechts und Sozialversicherungsträgern	2121	3121	15	0,00	0,00	1 030,00	0,00	0,00	1 030,00
<b>SU 21 / 31</b>	<b>Summe Erträge / Einzahlungen operative Gebarung</b>				<b>173 500,00</b>	<b>166 500,00</b>	<b>151 013,96</b>	<b>173 400,00</b>	<b>166 400,00</b>	<b>140 925,32</b>
1/240200/400000	Geringwertige Wirtschaftsgüter des Anlagevermögens	2221	3221	23	1 000,00	800,00	956,85	1 000,00	800,00	942,28
1/240200/400100	Bekleidung	2221	3221	23	200,00	200,00	124,15	200,00	200,00	124,15

		MVAG		VC QU	Ergebnisvoranschlag			Finanzierungsvoranschlag		
		EH	FH		VA 2025	VA 2024	RA 2023	VA 2025	VA 2024	RA 2023
1/240200/400200	Spielzeug	2221	3221	23	800,00	800,00	648,44	800,00	800,00	648,44
1/240200/454000	Reinigungsmittel	2221	3221	23	500,00	500,00	441,94	500,00	500,00	418,77
1/240200/456000	Schreib-, Zeichen- u. sonstige Büromittel	2221	3221	23	300,00	300,00	225,96	300,00	300,00	225,96
1/240200/457000	Druckwerke	2221	3221	23	300,00	300,00	152,44	300,00	300,00	152,44
1/240200/457010	Ausdrücke Drucker, Kopierer, HPC-Dual	2221	3221	23	100,00	100,00	56,76	100,00	100,00	90,99
1/240200/458000	Mittel zur ärztlichen Betreuung und Gesundheitsvorsorge	2221	3221	23	100,00	100,00	86,82	100,00	100,00	0,00
1/240200/459000	Sonstige Verbrauchsgüter	2221	3221	23	500,00	500,00	398,91	500,00	500,00	395,16
1/240200/459100	Feiern und Feste	2221	3221	23	1 000,00	1 000,00	916,83	1 000,00	1 000,00	877,38
1/240200/510000	Geldbezüge für Vertragsbedienstete der Besoldungsgruppe I	2211	3211	20	112 600,00	109 400,00	97 870,99	112 600,00	109 400,00	97 870,99
1/240200/511000	Geldbezüge für Vertragsbedienstete der Besoldungsgruppe II	2211	3211	20	79 900,00	77 100,00	70 658,56	79 900,00	77 100,00	70 658,56
1/240200/580000	Dienstgeberbeiträge zum Ausgleichsfonds für Familienbeihilfen	2212	3212	20	7 200,00	7 000,00	6 245,87	7 200,00	7 000,00	6 245,87
1/240200/581100	Betriebliche Kollektivversicherung § 72 K-GMG	2212	3212		1 400,00	1 400,00	0,00	1 400,00	1 400,00	0,00
1/240200/582000	Sonstige Dienstgeberbeiträge zur sozialen Sicherheit	2212	3212	20	41 000,00	39 800,00	35 991,82	41 000,00	39 800,00	35 991,82
1/240200/582300	Sonstige Dienstgeberbeiträge zur sozialen Sicherheit	2212	3212	20	0,00	0,00	1 221,96	0,00	0,00	1 221,96
1/240200/590000	Freiwillige Sozialleistungen	2212	3212	20	1 200,00	1 100,00	1 077,56	1 200,00	1 100,00	1 077,56
1/240200/590100	Sonstige Leistungen Fortbildung	2212	3212	20	200,00	200,00	0,00	200,00	200,00	0,00
1/240200/591000	Dotierung von Rückstellungen für Abfertigungen	2214			2 400,00	5 200,00	0,00	0,00	0,00	0,00
1/240200/592000	Dotierung von Rückstellungen für Jubiläumszuwendungen	2214			2 000,00	4 500,00	0,00	0,00	0,00	0,00
1/240200/593000	Dotierung von Rückstellungen für nicht konsumierte Urlaube	2214			0,00	0,00	791,18	0,00	0,00	0,00
1/240200/593100	Dotierung von Rückstellungen für nicht konsumierte Zeitguthaben	2214			0,00	0,00	1 418,97	0,00	0,00	0,00
1/240200/600100	Energiebezüge Strom	2222	3222	24	2 500,00	2 500,00	2 062,49	2 500,00	2 500,00	2 062,49
1/240200/610000	Instandhaltung von Grund und Boden	2224	3224	24	500,00	500,00	988,69	500,00	500,00	988,69
1/240200/614000	Instandhaltung von Gebäuden	2224	3224	24	5 500,00	7 400,00	3 017,96	5 500,00	7 400,00	3 017,96
1/240200/618000	Instandhaltung von sonstigen Anlagen (Ausstattung)	2224	3224	24	400,00	400,00	110,00	400,00	400,00	110,00
1/240200/618100	Instandhaltung und Wartung EDV (Hardware/Software)	2224	3224	24	200,00	200,00	0,00	200,00	200,00	0,00
1/240200/621000	Transporte	2222	3222	24	3 500,00	3 500,00	0,00	3 500,00	3 500,00	0,00
1/240200/630000	Postdienste	2222	3222	24	100,00	100,00	117,37	100,00	100,00	117,54
1/240200/631000	Telekommunikationsdienste	2222	3222	24	1 200,00	900,00	759,59	1 200,00	900,00	860,13
1/240200/670000	Versicherungen	2222	3222	24	1 200,00	1 200,00	1 061,24	1 200,00	1 200,00	1 068,65

		MVAG		VC QU	Ergebnisvoranschlag			Finanzierungsvoranschlag		
		EH	FH		VA 2025	VA 2024	RA 2023	VA 2025	VA 2024	RA 2023
1/240200/680300	Planmäßige Abschreibung - Gebäude und Bauten			2226	5 000,00	5 000,00	5 028,94	0,00	0,00	0,00
1/240200/680700	Planmäßige Abschreibung - Amts-, Betriebs- und Geschäftsausstattung			2226	200,00	200,00	414,14	0,00	0,00	0,00
1/240200/700000	Miet- und Pachtaufwand	2223	3223	24	11 500,00	9 800,00	7 768,57	11 500,00	9 800,00	7 768,57
1/240200/700010	Miete Druck-u.Kopiergeräte	2223	3223	24	700,00	700,00	662,94	700,00	700,00	662,94
1/240200/720109	Kostenbeiträge Wihof Arbeiter	2225	3225	24	2 000,00	2 000,00	1 935,50	2 000,00	2 000,00	1 935,50
1/240200/720209	Kostenbeiträge Wihof KFZ, Geräte, Mat.	2225	3225	24	300,00	300,00	152,66	300,00	300,00	152,66
1/240200/720309	Interne Leistungsverr.Personalkosten	2225	3225	24	3 200,00	6 400,00	3 004,58	3 200,00	6 400,00	3 004,58
1/240200/720509	Interne Leistungsverrechnung Organkosten GR	2225	3225	24	200,00	1 300,00	222,96	200,00	1 300,00	222,96
1/240200/724000	Reisegebühren	2225	3225	24	200,00	200,00	0,00	200,00	200,00	0,00
1/240200/728000	Entgelte für sonstige Leistungen	2225	3225	24	800,00	400,00	1 011,33	800,00	600,00	836,77
<b>SU 22 / 32</b>	<b>Summe Aufwendungen / Auszahlungen operative Gebarung</b>				<b>291 900,00</b>	<b>293 300,00</b>	<b>247 604,97</b>	<b>282 300,00</b>	<b>278 600,00</b>	<b>239 751,77</b>
<b>SA 0 / SA 1</b>	<b>(0) Nettoergebnis (21 - 22) / (1) Geldfluss operative Gebarung (31 - 32)</b>				<b>-118 400,00</b>	<b>-126 800,00</b>	<b>-96 591,01</b>	<b>-108 900,00</b>	<b>-112 200,00</b>	<b>-98 826,45</b>
<b>SA01</b>	<b>Saldo (01) Haushaltsrücklagen (230 - 240)</b>				<b>0,00</b>	<b>0,00</b>	<b>0,00</b>	<b>0,00</b>	<b>0,00</b>	<b>0,00</b>
<b>SA00</b>	<b>Saldo (00) Nettoergebnis nach Haushaltsrücklagen (Saldo 0 + Saldo 01)</b>				<b>-118 400,00</b>	<b>-126 800,00</b>	<b>-96 591,01</b>			
<b>Investive Gebarung</b>										
<b>SU 33</b>	<b>Summe Einzahlungen investive Gebarung</b>							<b>0,00</b>	<b>0,00</b>	<b>0,00</b>
1/240200/042000	Amts-, Betriebs- und Geschäftsausstattung		3415	41	0,00	0,00	0,00	1 100,00	1 300,00	0,00
<b>SU 34</b>	<b>Summe Auszahlungen investive Gebarung</b>							<b>1 100,00</b>	<b>1 300,00</b>	<b>0,00</b>
<b>SA2</b>	<b>Saldo (2) Geldfluss aus der Investiven Gebarung (33 - 34)</b>							<b>-1 100,00</b>	<b>-1 300,00</b>	<b>0,00</b>
<b>SA3</b>	<b>Saldo (3) Nettofinanzierungssaldo (Saldo 1 + Saldo 2)</b>							<b>-110 000,00</b>	<b>-113 500,00</b>	<b>-98 826,45</b>
<b>Finanzierungstätigkeit</b>										
<b>SU 35</b>	<b>Summe Einzahlungen aus der Finanzierungstätigkeit</b>							<b>0,00</b>	<b>0,00</b>	<b>0,00</b>
<b>SU 36</b>	<b>Summe Auszahlungen aus der Finanzierungstätigkeit</b>							<b>0,00</b>	<b>0,00</b>	<b>0,00</b>
<b>SA4</b>	<b>Saldo (4) Geldfluss aus der Finanzierungstätigkeit (35 - 36)</b>							<b>0,00</b>	<b>0,00</b>	<b>0,00</b>
<b>SA5</b>	<b>Saldo (5) Geldfluss aus der voranschlagswirksamen Gebarung (Saldo 3 + Saldo 4)</b>							<b>-110 000,00</b>	<b>-113 500,00</b>	<b>-98 826,45</b>
<b>240900</b>	<b>Zukunftsfondsmittel für Elementarpädagogik</b>									
<b>Operative Gebarung</b>										
2/240900/860600	Transfers von Bund - § 23 FAG - Zukunftsfondsmittel	2121	3121		399 000,00	0,00	0,00	399 000,00	0,00	0,00
<b>SU 21 / 31</b>	<b>Summe Erträge / Einzahlungen operative Gebarung</b>				<b>399 000,00</b>	<b>0,00</b>	<b>0,00</b>	<b>399 000,00</b>	<b>0,00</b>	<b>0,00</b>
<b>SU 22 / 32</b>	<b>Summe Aufwendungen / Auszahlungen operative Gebarung</b>				<b>0,00</b>	<b>0,00</b>	<b>0,00</b>	<b>0,00</b>	<b>0,00</b>	<b>0,00</b>
<b>SA 0 / SA 1</b>	<b>(0) Nettoergebnis (21 - 22) / (1) Geldfluss operative Gebarung (31 - 32)</b>				<b>399 000,00</b>	<b>0,00</b>	<b>0,00</b>	<b>399 000,00</b>	<b>0,00</b>	<b>0,00</b>
1/240900/795000	Zuweisungen an allgemeine Haushaltsrücklagen		2401		399 000,00	0,00	0,00	0,00	0,00	0,00
<b>SA01</b>	<b>Saldo (01) Haushaltsrücklagen (230 - 240)</b>				<b>-399 000,00</b>	<b>0,00</b>	<b>0,00</b>	<b>0,00</b>	<b>0,00</b>	<b>0,00</b>

		MVAG		VC QU	Ergebnisvoranschlag			Finanzierungsvoranschlag		
		EH	FH		VA 2025	VA 2024	RA 2023	VA 2025	VA 2024	RA 2023
<b>SA00</b>	<b>Saldo (00) Nettoergebnis nach Haushaltsrücklagen (Saldo 0 + Saldo 01)</b>				<b>0,00</b>	<b>0,00</b>	<b>0,00</b>			
<b>Investive Gebarung</b>										
<b>SU 33</b>	<b>Summe Einzahlungen investive Gebarung</b>							<b>0,00</b>	<b>0,00</b>	<b>0,00</b>
<b>SU 34</b>	<b>Summe Auszahlungen investive Gebarung</b>							<b>0,00</b>	<b>0,00</b>	<b>0,00</b>
<b>SA2</b>	<b>Saldo (2) Geldfluss aus der Investiven Gebarung (33 – 34)</b>							<b>0,00</b>	<b>0,00</b>	<b>0,00</b>
<b>SA3</b>	<b>Saldo (3) Nettofinanzierungssaldo (Saldo 1 + Saldo 2)</b>							<b>399 000,00</b>	<b>0,00</b>	<b>0,00</b>
<b>Finanzierungstätigkeit</b>										
<b>SU 35</b>	<b>Summe Einzahlungen aus der Finanzierungstätigkeit</b>							<b>0,00</b>	<b>0,00</b>	<b>0,00</b>
<b>SU 36</b>	<b>Summe Auszahlungen aus der Finanzierungstätigkeit</b>							<b>0,00</b>	<b>0,00</b>	<b>0,00</b>
<b>SA4</b>	<b>Saldo (4) Geldfluss aus der Finanzierungstätigkeit (35 – 36)</b>							<b>0,00</b>	<b>0,00</b>	<b>0,00</b>
<b>SA5</b>	<b>Saldo (5) Geldfluss aus der voranschlagswirksamen Gebarung (Saldo 3 + Saldo 4)</b>							<b>399 000,00</b>	<b>0,00</b>	<b>0,00</b>
<b>249</b>	<b>Sonstige Einrichtungen und Maßnahmen</b>									
<b>249000</b>	<b>Katholische und private Kindergärten</b>									
<b>Operative Gebarung</b>										
2/249000/862000	Transf.vonGemeinden;Ausgleichszahlung en gem. §54 K-KBBG	2121	3121		4 000,00	0,00	0,00	4 000,00	0,00	0,00
2/249000/864000	Transfers von Unternehmen (ohne Finanzunternehmen) und andere	2123	3123	16	44 200,00	35 000,00	11 859,19	44 200,00	35 000,00	11 859,19
<b>SU 21 / 31</b>	<b>Summe Erträge / Einzahlungen operative Gebarung</b>				<b>48 200,00</b>	<b>35 000,00</b>	<b>11 859,19</b>	<b>48 200,00</b>	<b>35 000,00</b>	<b>11 859,19</b>
1/249000/751900	Transfers an Länder, Landesfonds und Landeskammern - Kostenanteil für Kindertagesstätten	2231	3231	26	689 600,00	728 000,00	498 575,90	689 600,00	728 000,00	498 575,90
1/249000/752000	Transf.anGemeinden;Ausgleichszahlung n gem. §54 K-KBBG	2231	3231		5 500,00	0,00	0,00	5 500,00	0,00	0,00
1/249000/757000	Zuschüsse an private Kindergärten	2234	3234	27	351 000,00	385 000,00	137 818,80	351 000,00	385 000,00	137 818,80
<b>SU 22 / 32</b>	<b>Summe Aufwendungen / Auszahlungen operative Gebarung</b>				<b>1 046 100,00</b>	<b>1 113 000,00</b>	<b>636 394,70</b>	<b>1 046 100,00</b>	<b>1 113 000,00</b>	<b>636 394,70</b>
<b>SA 0 / SA 1</b>	<b>(0) Nettoergebnis (21 - 22) / (1) Geldfluss operative Gebarung (31 – 32)</b>				<b>-997 900,00</b>	<b>-1 078 000,00</b>	<b>-624 535,51</b>	<b>-997 900,00</b>	<b>-1 078 000,00</b>	<b>-624 535,51</b>
<b>SA01</b>	<b>Saldo (01) Haushaltsrücklagen (230 - 240)</b>				<b>0,00</b>	<b>0,00</b>	<b>0,00</b>	<b>0,00</b>	<b>0,00</b>	<b>0,00</b>
<b>SA00</b>	<b>Saldo (00) Nettoergebnis nach Haushaltsrücklagen (Saldo 0 + Saldo 01)</b>				<b>-997 900,00</b>	<b>-1 078 000,00</b>	<b>-624 535,51</b>			
<b>Investive Gebarung</b>										
<b>SU 33</b>	<b>Summe Einzahlungen investive Gebarung</b>							<b>0,00</b>	<b>0,00</b>	<b>0,00</b>
<b>SU 34</b>	<b>Summe Auszahlungen investive Gebarung</b>							<b>0,00</b>	<b>0,00</b>	<b>0,00</b>
<b>SA2</b>	<b>Saldo (2) Geldfluss aus der Investiven Gebarung (33 – 34)</b>							<b>0,00</b>	<b>0,00</b>	<b>0,00</b>
<b>SA3</b>	<b>Saldo (3) Nettofinanzierungssaldo (Saldo 1 + Saldo 2)</b>							<b>-997 900,00</b>	<b>-1 078 000,00</b>	<b>-624 535,51</b>
<b>Finanzierungstätigkeit</b>										
<b>SU 35</b>	<b>Summe Einzahlungen aus der Finanzierungstätigkeit</b>							<b>0,00</b>	<b>0,00</b>	<b>0,00</b>
<b>SU 36</b>	<b>Summe Auszahlungen aus der Finanzierungstätigkeit</b>							<b>0,00</b>	<b>0,00</b>	<b>0,00</b>
<b>SA4</b>	<b>Saldo (4) Geldfluss aus der Finanzierungstätigkeit (35 – 36)</b>							<b>0,00</b>	<b>0,00</b>	<b>0,00</b>



		MVAG VC QU			Ergebnisvoranschlag			Finanzierungsvoranschlag		
		EH	FH		VA 2025	VA 2024	RA 2023	VA 2025	VA 2024	RA 2023
<b>SA5</b>	<b>Saldo (5) Geldfluss aus der voranschlagswirksamen Gebarung (Saldo 3 + Saldo 4)</b>							<b>-997 900,00</b>	<b>-1 078 000,00</b>	<b>-624 535,51</b>
<b>25</b>	<b>Außerschulische Jugendberziehung</b>									
<b>250</b>	<b>Horte für Schülerinnen und Schüler</b>									
<b>250000</b>	<b>Schülerhort West</b>									
	<b>Operative Gebarung</b>									
<b>SU 21 / 31</b>	<b>Summe Erträge / Einzahlungen operative Gebarung</b>				<b>0,00</b>	<b>0,00</b>	<b>0,00</b>	<b>0,00</b>	<b>0,00</b>	<b>0,00</b>
1/250000/458000	Mittel zur ärztlichen Betreuung und Gesundheitsvorsorge	2221	3221	23	100,00	100,00	0,00	100,00	100,00	0,00
1/250000/600100	Energiebezüge Strom	2222	3222	24	1 000,00	2 400,00	1 784,46	1 000,00	2 400,00	1 784,46
1/250000/600120	Energiebezüge BEG	2222	3222		400,00	0,00	0,00	400,00	0,00	0,00
1/250000/600300	Energiebezüge Fernwärme	2222	3222	24	7 500,00	7 500,00	6 179,52	7 500,00	7 500,00	6 579,87
1/250000/614000	Instandhaltung von Gebäuden	2224	3224	24	2 200,00	6 500,00	496,30	2 200,00	6 500,00	562,97
1/250000/700000	Miet- und Pachtaufwand	2223	3223	24	1 600,00	1 600,00	1 814,84	1 600,00	1 600,00	1 814,84
1/250000/710000	Öffentliche Abgaben, ohne Gebühren gemäß FAG	2225	3225	24	0,00	0,00	2 608,53	0,00	0,00	2 608,53
1/250000/720109	Kostenbeiträge Wihof Arbeiter	2225	3225	24	500,00	500,00	0,00	500,00	500,00	0,00
1/250000/720209	Kostenbeiträge Wihof KFZ, Geräte, Mat.	2225	3225	24	100,00	100,00	0,00	100,00	100,00	0,00
1/250000/728000	Entgelte für sonstige Leistungen	2225	3225	24	11 400,00	10 500,00	9 600,08	11 400,00	10 500,00	9 600,08
<b>SU 22 / 32</b>	<b>Summe Aufwendungen / Auszahlungen operative Gebarung</b>				<b>24 800,00</b>	<b>29 200,00</b>	<b>22 483,73</b>	<b>24 800,00</b>	<b>29 200,00</b>	<b>22 950,75</b>
<b>SA 0 / SA 1</b>	<b>(0) Nettoergebnis (21 - 22) / (1) Geldfluss operative Gebarung (31 - 32)</b>				<b>-24 800,00</b>	<b>-29 200,00</b>	<b>-22 483,73</b>	<b>-24 800,00</b>	<b>-29 200,00</b>	<b>-22 950,75</b>
<b>SA01</b>	<b>Saldo (01) Haushaltsrücklagen (230 - 240)</b>				<b>0,00</b>	<b>0,00</b>	<b>0,00</b>	<b>0,00</b>	<b>0,00</b>	<b>0,00</b>
<b>SA00</b>	<b>Saldo (00) Nettoergebnis nach Haushaltsrücklagen (Saldo 0 + Saldo 01)</b>				<b>-24 800,00</b>	<b>-29 200,00</b>	<b>-22 483,73</b>			
	<b>Investive Gebarung</b>									
<b>SU 33</b>	<b>Summe Einzahlungen investive Gebarung</b>							<b>0,00</b>	<b>0,00</b>	<b>0,00</b>
<b>SU 34</b>	<b>Summe Auszahlungen investive Gebarung</b>							<b>0,00</b>	<b>0,00</b>	<b>0,00</b>
<b>SA2</b>	<b>Saldo (2) Geldfluss aus der Investiven Gebarung (33 - 34)</b>							<b>0,00</b>	<b>0,00</b>	<b>0,00</b>
<b>SA3</b>	<b>Saldo (3) Nettofinanzierungssaldo (Saldo 1 + Saldo 2)</b>							<b>-24 800,00</b>	<b>-29 200,00</b>	<b>-22 950,75</b>
	<b>Finanzierungstätigkeit</b>									
<b>SU 35</b>	<b>Summe Einzahlungen aus der Finanzierungstätigkeit</b>							<b>0,00</b>	<b>0,00</b>	<b>0,00</b>
<b>SU 36</b>	<b>Summe Auszahlungen aus der Finanzierungstätigkeit</b>							<b>0,00</b>	<b>0,00</b>	<b>0,00</b>
<b>SA4</b>	<b>Saldo (4) Geldfluss aus der Finanzierungstätigkeit (35 - 36)</b>							<b>0,00</b>	<b>0,00</b>	<b>0,00</b>
<b>SA5</b>	<b>Saldo (5) Geldfluss aus der voranschlagswirksamen Gebarung (Saldo 3 + Saldo 4)</b>							<b>-24 800,00</b>	<b>-29 200,00</b>	<b>-22 950,75</b>
<b>250100</b>	<b>Schülerhort Ost</b>									
	<b>Operative Gebarung</b>									
2/250100/813000	Erträge aus der Auflösung von Investitionszuschüssen (Kapitaltransfers)	2127			5 300,00	5 300,00	5 348,72	0,00	0,00	0,00



		MVAG		VC QU	Ergebnisvoranschlag			Finanzierungsvoranschlag		
		EH	FH		VA 2025	VA 2024	RA 2023	VA 2025	VA 2024	RA 2023
2/250100/819010	Erträge aus der Auflösung von Einzelwertberichtigungen	2117			0,00	0,00	5,66	0,00	0,00	0,00
<b>SU 21 / 31</b>	<b>Summe Erträge / Einzahlungen operative Gebarung</b>				<b>5 300,00</b>	<b>5 300,00</b>	<b>5 354,38</b>	<b>0,00</b>	<b>0,00</b>	<b>0,00</b>
1/250100/600300	Energiebezüge Fernwärme	2222	3222	24	4 000,00	4 000,00	3 600,22	4 000,00	4 000,00	2 824,45
1/250100/614000	Instandhaltung von Gebäuden	2224	3224	24	1 500,00	4 200,00	0,00	1 500,00	4 200,00	0,00
1/250100/680300	Planmäßige Abschreibung - Gebäude und Bauten	2226			14 400,00	14 400,00	14 363,61	0,00	0,00	0,00
1/250100/710000	Öffentliche Abgaben, ohne Gebühren gemäß FAG	2225	3225	24	0,00	0,00	2 450,38	0,00	0,00	2 450,38
1/250100/728000	Entgelte für sonstige Leistungen	2225	3225	24	11 400,00	10 500,00	9 600,08	11 400,00	10 500,00	9 600,08
<b>SU 22 / 32</b>	<b>Summe Aufwendungen / Auszahlungen operative Gebarung</b>				<b>31 300,00</b>	<b>33 100,00</b>	<b>30 014,29</b>	<b>16 900,00</b>	<b>18 700,00</b>	<b>14 874,91</b>
<b>SA 0 / SA 1</b>	<b>(0) Nettoergebnis (21 - 22) / (1) Geldfluss operative Gebarung (31 - 32)</b>				<b>-26 000,00</b>	<b>-27 800,00</b>	<b>-24 659,91</b>	<b>-16 900,00</b>	<b>-18 700,00</b>	<b>-14 874,91</b>
<b>SA01</b>	<b>Saldo (01) Haushaltsrücklagen (230 - 240)</b>				<b>0,00</b>	<b>0,00</b>	<b>0,00</b>	<b>0,00</b>	<b>0,00</b>	<b>0,00</b>
<b>SA00</b>	<b>Saldo (00) Nettoergebnis nach Haushaltsrücklagen (Saldo 0 + Saldo 01)</b>				<b>-26 000,00</b>	<b>-27 800,00</b>	<b>-24 659,91</b>			
<b>Investive Gebarung</b>										
<b>SU 33</b>	<b>Summe Einzahlungen investive Gebarung</b>							<b>0,00</b>	<b>0,00</b>	<b>0,00</b>
<b>SU 34</b>	<b>Summe Auszahlungen investive Gebarung</b>							<b>0,00</b>	<b>0,00</b>	<b>0,00</b>
<b>SA2</b>	<b>Saldo (2) Geldfluss aus der Investiven Gebarung (33 - 34)</b>							<b>0,00</b>	<b>0,00</b>	<b>0,00</b>
<b>SA3</b>	<b>Saldo (3) Nettofinanzierungssaldo (Saldo 1 + Saldo 2)</b>							<b>-16 900,00</b>	<b>-18 700,00</b>	<b>-14 874,91</b>
<b>Finanzierungstätigkeit</b>										
<b>SU 35</b>	<b>Summe Einzahlungen aus der Finanzierungstätigkeit</b>							<b>0,00</b>	<b>0,00</b>	<b>0,00</b>
<b>SU 36</b>	<b>Summe Auszahlungen aus der Finanzierungstätigkeit</b>							<b>0,00</b>	<b>0,00</b>	<b>0,00</b>
<b>SA4</b>	<b>Saldo (4) Geldfluss aus der Finanzierungstätigkeit (35 - 36)</b>							<b>0,00</b>	<b>0,00</b>	<b>0,00</b>
<b>SA5</b>	<b>Saldo (5) Geldfluss aus der voranschlagswirksamen Gebarung (Saldo 3 + Saldo 4)</b>							<b>-16 900,00</b>	<b>-18 700,00</b>	<b>-14 874,91</b>
<b>259</b>	<b>Sonstige Einrichtungen und Maßnahmen</b>									
<b>259000</b>	<b>Jugendservicestelle</b>									
<b>Operative Gebarung</b>										
2/259000/813000	Erträge aus der Auflösung von Investitionszuschüssen (Kapitaltransfers)	2127			100,00	100,00	53,55	0,00	0,00	0,00
2/259000/817210	Erträge aus der Auflösung von sonstigen Rückstellungen - Zeitguthaben	2117			0,00	0,00	1 395,37	0,00	0,00	0,00
2/259000/817400	Erträge aus der Auflösung von sonstigen Rückstellungen - Abfertigungen	2117			0,00	0,00	10 996,92	0,00	0,00	0,00
2/259000/817500	Erträge aus der Auflösung von sonstigen Rückstellungen - Jubiläumsszuwendungen	2117			0,00	0,00	394,15	0,00	0,00	0,00
2/259000/829000	Sonstige Einnahmen	2116	3116	18	200,00	200,00	145,00	200,00	200,00	145,00
2/259000/861000	Transfers von Ländern, Landesfonds und Landeskammern	2121	3121	15	8 000,00	9 700,00	8 000,00	8 000,00	9 700,00	8 000,00
<b>SU 21 / 31</b>	<b>Summe Erträge / Einzahlungen operative Gebarung</b>				<b>8 300,00</b>	<b>10 000,00</b>	<b>20 984,99</b>	<b>8 200,00</b>	<b>9 900,00</b>	<b>8 145,00</b>

		MVAG		VC QU	Ergebnisvoranschlag			Finanzierungsvoranschlag		
		EH	FH		VA 2025	VA 2024	RA 2023	VA 2025	VA 2024	RA 2023
1/259000/400000	Geringwertige Wirtschaftsgüter des Anlagevermögens	2221	3221	23	1 500,00	1 500,00	615,74	1 500,00	1 500,00	668,06
1/259000/454000	Reinigungsmittel	2221	3221	23	100,00	100,00	0,00	100,00	100,00	0,00
1/259000/456000	Schreib-, Zeichen- u. sonstige Büromittel	2221	3221	23	200,00	200,00	28,86	200,00	200,00	28,86
1/259000/457000	Druckwerke	2221	3221	23	500,00	500,00	400,39	500,00	500,00	400,39
1/259000/457010	Ausdrucke Drucker, Kopierer, HPC-Dual	2221	3221	23	200,00	100,00	47,58	200,00	100,00	82,97
1/259000/459000	Sonstige Verbrauchsgüter	2221	3221	23	300,00	300,00	183,00	300,00	300,00	181,02
1/259000/500000	Geldbezüge der Beamten der Verwaltung	2211	3211	20	0,00	5 400,00	16 911,43	0,00	5 400,00	16 911,43
1/259000/510000	Geldbezüge für Vertragsbedienstete der Besoldungsgruppe I	2211	3211	20	83 900,00	81 300,00	72 420,04	83 900,00	81 300,00	72 420,04
1/259000/565000	Mehrleistungsvergütungen	2211	3211	20	0,00	200,00	400,89	0,00	200,00	400,89
1/259000/566000	Zuwendungen aus Anlass von Dienstjubiläen	2212	3212		0,00	4 100,00	0,00	0,00	4 100,00	0,00
1/259000/569000	Sonstige Nebengebühren	2211	3211	20	0,00	100,00	179,06	0,00	100,00	179,06
1/259000/580000	Dienstgeberbeiträge zum Ausgleichsfonds für Familienbeihilfen	2212	3212	20	3 100,00	3 000,00	2 668,44	3 100,00	3 000,00	2 668,44
1/259000/582000	Sonstige Dienstgeberbeiträge zur sozialen Sicherheit	2212	3212	20	17 300,00	17 000,00	15 672,25	17 300,00	17 000,00	15 672,25
1/259000/590000	Freiwillige Sozialleistungen	2212	3212	20	100,00	200,00	284,45	100,00	200,00	284,45
1/259000/590100	Sonstige Leistungen Fortbildung	2212	3212	20	1 100,00	1 100,00	315,00	1 100,00	1 100,00	315,00
1/259000/591000	Dotierung von Rückstellungen für Abfertigungen	2214			1 700,00	3 900,00	0,00	0,00	0,00	0,00
1/259000/592000	Dotierung von Rückstellungen für Jubiläumswendungen	2214			900,00	1 900,00	0,00	0,00	0,00	0,00
1/259000/593000	Dotierung von Rückstellungen für nicht konsumierte Urlaube	2214			0,00	0,00	3 454,80	0,00	0,00	0,00
1/259000/593100	Dotierung von Rückstellungen für nicht konsumierte Zeitguthaben	2214			0,00	0,00	160,15	0,00	0,00	0,00
1/259000/600100	Energiebezüge Strom	2222	3222	24	2 000,00	4 600,00	3 132,03	2 000,00	4 600,00	3 132,03
1/259000/600120	Energiebezüge BEG	2222	3222		600,00	0,00	0,00	600,00	0,00	0,00
1/259000/618000	Instandhaltung von sonstigen Anlagen (Ausstattung)	2224	3224	24	900,00	900,00	641,95	900,00	900,00	641,95
1/259000/618100	Instandhaltung und Wartung EDV (Hardware/Software)	2224	3224	24	200,00	1 000,00	0,00	200,00	1 000,00	0,00
1/259000/618110	Instandh.u.Wartung Kommunal/Verwaltungssoftware	2224	3224	24	1 000,00	900,00	278,01	1 000,00	900,00	278,01
1/259000/630000	Postdienste	2222	3222	24	100,00	100,00	5,50	100,00	100,00	5,50
1/259000/631000	Telekommunikationsdienste	2222	3222	24	1 700,00	1 600,00	1 482,76	1 700,00	1 600,00	1 481,06
1/259000/670000	Versicherungen	2222	3222	24	800,00	800,00	688,64	800,00	800,00	692,96
1/259000/680100	Planmäßige Abschreibung - Immaterielle Vermögenswerte	2226			100,00	100,00	48,00	0,00	0,00	0,00

		MVAG		VC QU	Ergebnisvoranschlag			Finanzierungsvoranschlag		
		EH	FH		VA 2025	VA 2024	RA 2023	VA 2025	VA 2024	RA 2023
1/259000/680700	Planmäßige Abschreibung - Amts-, Betriebs- und Geschäftsausstattung	2226			600,00	700,00	810,70	0,00	0,00	0,00
1/259000/700000	Miet- und Pachtaufwand	2223	3223	24	30 100,00	27 000,00	25 240,26	30 100,00	27 000,00	25 417,54
1/259000/700010	Miete Druck-u.Kopiergeräte	2223	3223	24	500,00	500,00	287,34	500,00	500,00	287,34
1/259000/711000	Gebühren für die Benützung von Gemeindeeinrichtungen und Anlagen gemäß FAG	2225	3225	24	400,00	400,00	364,00	400,00	400,00	364,00
1/259000/720109	Kostenbeiträge Wihof Arbeiter	2225	3225	24	100,00	100,00	49,00	100,00	100,00	49,00
1/259000/720209	Kostenbeiträge Wihof KFZ, Geräte, Mat.	2225	3225	24	100,00	100,00	0,00	100,00	100,00	0,00
1/259000/724000	Reisegebühren	2225	3225	24	500,00	500,00	333,24	500,00	500,00	333,24
1/259000/728000	Entgelte für sonstige Leistungen	2225	3225	24	9 500,00	7 600,00	6 298,71	9 500,00	7 600,00	6 297,50
1/259000/728100	Entgelte für sonstige Leistungen - Reinigung	2225	3225	24	4 300,00	4 100,00	2 581,20	4 300,00	4 100,00	2 365,68
1/259000/757000	Laufende Transferzahlungen Zuwendungen an Jugendorganisationen	2234	3234	27	18 000,00	17 700,00	16 597,28	18 000,00	17 700,00	16 597,28
<b>SU 22 / 32</b>	<b>Summe Aufwendungen / Auszahlungen operative Gebarung</b>				<b>182 400,00</b>	<b>189 600,00</b>	<b>172 580,70</b>	<b>179 100,00</b>	<b>183 000,00</b>	<b>168 155,95</b>
<b>SA 0 / SA 1</b>	<b>(0) Nettoergebnis (21 - 22) / (1) Geldfluss operative Gebarung (31 - 32)</b>				<b>-174 100,00</b>	<b>-179 600,00</b>	<b>-151 595,71</b>	<b>-170 900,00</b>	<b>-173 100,00</b>	<b>-160 010,95</b>
<b>SA01</b>	<b>Saldo (01) Haushaltsrücklagen (230 - 240)</b>				<b>0,00</b>	<b>0,00</b>	<b>0,00</b>	<b>0,00</b>	<b>0,00</b>	<b>0,00</b>
<b>SA00</b>	<b>Saldo (00) Nettoergebnis nach Haushaltsrücklagen (Saldo 0 + Saldo 01)</b>				<b>-174 100,00</b>	<b>-179 600,00</b>	<b>-151 595,71</b>			
<b>Investive Gebarung</b>										
2/259000/302000	Kapitaltransfers von Gemeinden, Gemeindeverbänden (ohne marktbestimmte Tätigkeit) und Gemeindefonds		3331	33	0,00	0,00	0,00	0,00	0,00	535,48
<b>SU 33</b>	<b>Summe Einzahlungen investive Gebarung</b>							<b>0,00</b>	<b>0,00</b>	<b>535,48</b>
1/259000/042000	Amts-, Betriebs- und Geschäftsausstattung		3415	41	0,00	0,00	0,00	0,00	0,00	1 584,48
<b>SU 34</b>	<b>Summe Auszahlungen investive Gebarung</b>							<b>0,00</b>	<b>0,00</b>	<b>1 584,48</b>
<b>SA2</b>	<b>Saldo (2) Geldfluss aus der Investiven Gebarung (33 - 34)</b>							<b>0,00</b>	<b>0,00</b>	<b>-1 049,00</b>
<b>SA3</b>	<b>Saldo (3) Nettofinanzierungssaldo (Saldo 1 + Saldo 2)</b>							<b>-170 900,00</b>	<b>-173 100,00</b>	<b>-161 059,95</b>
<b>Finanzierungstätigkeit</b>										
<b>SU 35</b>	<b>Summe Einzahlungen aus der Finanzierungstätigkeit</b>							<b>0,00</b>	<b>0,00</b>	<b>0,00</b>
<b>SU 36</b>	<b>Summe Auszahlungen aus der Finanzierungstätigkeit</b>							<b>0,00</b>	<b>0,00</b>	<b>0,00</b>
<b>SA4</b>	<b>Saldo (4) Geldfluss aus der Finanzierungstätigkeit (35 - 36)</b>							<b>0,00</b>	<b>0,00</b>	<b>0,00</b>
<b>SA5</b>	<b>Saldo (5) Geldfluss aus der voranschlagswirksamen Gebarung (Saldo 3 + Saldo 4)</b>							<b>-170 900,00</b>	<b>-173 100,00</b>	<b>-161 059,95</b>

		MVAG		VC QU	Ergebnisvoranschlag			Finanzierungsvoranschlag		
		EH	FH		VA 2025	VA 2024	RA 2023	VA 2025	VA 2024	RA 2023
<b>26</b>	<b>Sport und außerschulische Leibeserziehung</b>									
<b>262</b>	<b>Sportplätze</b>									
<b>262000</b>	<b>Sportstadion Spittal/Drau</b>									
<b>Operative Gebarung</b>										
2/262000/811000	Einnahmen aus Vermietung und Verpachtung	2115	3115	14	5 000,00	5 000,00	5 057,40	5 000,00	5 000,00	5 057,40
2/262000/811200	Einnahmen aus Vermietung und Verpachtung (BK und HK)	2115	3115	14	132 000,00	132 000,00	70 522,13	132 000,00	132 000,00	87 911,00
2/262000/813000	Erträge aus der Auflösung von Investitionszuschüssen (Kapitaltransfers)	2127			40 600,00	40 600,00	38 249,56	0,00	0,00	0,00
2/262000/816200	Kostensätze für Stadionbenützung	2114	3114	13	100,00	100,00	72,67	100,00	100,00	72,67
2/262000/829000	Sonstige Einnahmen	2116	3116	18	0,00	0,00	18,80	0,00	0,00	18,80
<b>SU 21 / 31</b>	<b>Summe Erträge / Einzahlungen operative Gebarung</b>				<b>177 700,00</b>	<b>177 700,00</b>	<b>113 920,56</b>	<b>137 100,00</b>	<b>137 100,00</b>	<b>93 059,87</b>
1/262000/600300	Energiebezüge Fernwärme	2222	3222	24	107 000,00	106 000,00	113 052,06	107 000,00	106 000,00	95 113,26
1/262000/614000	Instandhaltung von Gebäuden	2224	3224	24	2 100,00	2 100,00	183,19	2 100,00	2 100,00	283,19
1/262000/670000	Versicherungen	2222	3222	24	1 700,00	1 700,00	65,21	1 700,00	1 700,00	65,21
1/262000/680300	Planmäßige Abschreibung - Gebäude und Bauten	2226			52 800,00	50 400,00	46 725,15	0,00	0,00	0,00
1/262000/700000	Miet- und Pachtaufwand	2223	3223	24	0,00	0,00	0,00	0,00	0,00	37 437,13
1/262000/711000	Gebühren für die Benützung von Gemeindeeinrichtungen und -anlagen	2225	3225	24	25 000,00	24 000,00	28 208,70	25 000,00	24 000,00	28 208,70
1/262000/720109	Kostenbeiträge Wihof Arbeiter	2225	3225	24	200,00	100,00	73,50	200,00	100,00	73,50
1/262000/720209	Kostenbeiträge Wihof KFZ, Geräte, Mat.	2225	3225	24	200,00	100,00	56,29	200,00	100,00	56,29
1/262000/724000	Reisegebühren	2225	3225	24	200,00	200,00	0,00	200,00	200,00	0,00
<b>SU 22 / 32</b>	<b>Summe Aufwendungen / Auszahlungen operative Gebarung</b>				<b>189 200,00</b>	<b>184 600,00</b>	<b>188 364,10</b>	<b>136 400,00</b>	<b>134 200,00</b>	<b>161 237,28</b>
<b>SA 0 / SA 1</b>	<b>(0) Nettoergebnis (21 - 22) / (1) Geldfluss operative Gebarung (31 - 32)</b>				<b>-11 500,00</b>	<b>-6 900,00</b>	<b>-74 443,54</b>	<b>700,00</b>	<b>2 900,00</b>	<b>-68 177,41</b>
<b>SA01</b>	<b>Saldo (01) Haushaltsrücklagen (230 - 240)</b>				<b>0,00</b>	<b>0,00</b>	<b>0,00</b>	<b>0,00</b>	<b>0,00</b>	<b>0,00</b>
<b>SA00</b>	<b>Saldo (00) Nettoergebnis nach Haushaltsrücklagen (Saldo 0 + Saldo 01)</b>				<b>-11 500,00</b>	<b>-6 900,00</b>	<b>-74 443,54</b>			
<b>Investive Gebarung</b>										
<b>SU 33</b>	<b>Summe Einzahlungen investive Gebarung</b>							<b>0,00</b>	<b>0,00</b>	<b>0,00</b>
<b>SU 34</b>	<b>Summe Auszahlungen investive Gebarung</b>							<b>0,00</b>	<b>0,00</b>	<b>0,00</b>
<b>SA2</b>	<b>Saldo (2) Geldfluss aus der Investiven Gebarung (33 - 34)</b>							<b>0,00</b>	<b>0,00</b>	<b>0,00</b>
<b>SA3</b>	<b>Saldo (3) Nettofinanzierungssaldo (Saldo 1 + Saldo 2)</b>							<b>700,00</b>	<b>2 900,00</b>	<b>-68 177,41</b>
<b>Finanzierungstätigkeit</b>										
<b>SU 35</b>	<b>Summe Einzahlungen aus der Finanzierungstätigkeit</b>							<b>0,00</b>	<b>0,00</b>	<b>0,00</b>
<b>SU 36</b>	<b>Summe Auszahlungen aus der Finanzierungstätigkeit</b>							<b>0,00</b>	<b>0,00</b>	<b>0,00</b>
<b>SA4</b>	<b>Saldo (4) Geldfluss aus der Finanzierungstätigkeit (35 - 36)</b>							<b>0,00</b>	<b>0,00</b>	<b>0,00</b>

		MVAG		VC QU	Ergebnisvoranschlag			Finanzierungsvoranschlag		
		EH	FH		VA 2025	VA 2024	RA 2023	VA 2025	VA 2024	RA 2023
<b>SA5</b>	<b>Saldo (5) Geldfluss aus der voranschlagswirksamen Gebarung (Saldo 3 + Saldo 4)</b>							<b>700,00</b>	<b>2 900,00</b>	<b>-68 177,41</b>
<b>262001</b>	<b>Sanierung und Umbau Goldeckstadion</b>									
<b>Operative Gebarung</b>										
<b>SU 21 / 31</b>	<b>Summe Erträge / Einzahlungen operative Gebarung</b>				<b>0,00</b>	<b>0,00</b>	<b>0,00</b>	<b>0,00</b>	<b>0,00</b>	<b>0,00</b>
<b>SU 22 / 32</b>	<b>Summe Aufwendungen / Auszahlungen operative Gebarung</b>				<b>0,00</b>	<b>0,00</b>	<b>0,00</b>	<b>0,00</b>	<b>0,00</b>	<b>0,00</b>
<b>SA 0 / SA 1</b>	<b>(0) Nettoergebnis (21 - 22) / (1) Geldfluss operative Gebarung (31 - 32)</b>				<b>0,00</b>	<b>0,00</b>	<b>0,00</b>	<b>0,00</b>	<b>0,00</b>	<b>0,00</b>
6/262001/894000	Entnahmen von zweckgebundenen Haushaltsrücklagen	2301		1	0,00	48 000,00	139 580,48	0,00	0,00	0,00
<b>SA01</b>	<b>Saldo (01) Haushaltsrücklagen (230 - 240)</b>				<b>0,00</b>	<b>48 000,00</b>	<b>139 580,48</b>	<b>0,00</b>	<b>0,00</b>	<b>0,00</b>
<b>SA00</b>	<b>Saldo (00) Nettoergebnis nach Haushaltsrücklagen (Saldo 0 + Saldo 01)</b>				<b>0,00</b>	<b>48 000,00</b>	<b>139 580,48</b>			
<b>Investive Gebarung</b>										
6/262001/301400	Kapitaltransfers von Ländern Gemeindehilfspaket II		3331	1 33	0,00	0,00	0,00	0,00	72 500,00	0,00
<b>SU 33</b>	<b>Summe Einzahlungen investive Gebarung</b>							<b>0,00</b>	<b>72 500,00</b>	<b>0,00</b>
5/262001/010000	Gebäude und Bauten		3413	1 40	0,00	0,00	0,00	0,00	82 900,00	104 622,89
<b>SU 34</b>	<b>Summe Auszahlungen investive Gebarung</b>							<b>0,00</b>	<b>82 900,00</b>	<b>104 622,89</b>
<b>SA2</b>	<b>Saldo (2) Geldfluss aus der Investiven Gebarung (33 - 34)</b>							<b>0,00</b>	<b>-10 400,00</b>	<b>-104 622,89</b>
<b>SA3</b>	<b>Saldo (3) Nettofinanzierungssaldo (Saldo 1 + Saldo 2)</b>							<b>0,00</b>	<b>-10 400,00</b>	<b>-104 622,89</b>
<b>Finanzierungstätigkeit</b>										
<b>SU 35</b>	<b>Summe Einzahlungen aus der Finanzierungstätigkeit</b>							<b>0,00</b>	<b>0,00</b>	<b>0,00</b>
<b>SU 36</b>	<b>Summe Auszahlungen aus der Finanzierungstätigkeit</b>							<b>0,00</b>	<b>0,00</b>	<b>0,00</b>
<b>SA4</b>	<b>Saldo (4) Geldfluss aus der Finanzierungstätigkeit (35 - 36)</b>							<b>0,00</b>	<b>0,00</b>	<b>0,00</b>
<b>SA5</b>	<b>Saldo (5) Geldfluss aus der voranschlagswirksamen Gebarung (Saldo 3 + Saldo 4)</b>							<b>0,00</b>	<b>-10 400,00</b>	<b>-104 622,89</b>
<b>262100</b>	<b>Sportplatz Rothenthurn</b>									
<b>Operative Gebarung</b>										
2/262100/811000	Einnahmen aus Vermietung und Verpachtung	2115	3115	14	2 200,00	2 200,00	2 167,56	2 200,00	2 200,00	2 167,56
2/262100/811200	Einnahmen aus Vermietung und Verpachtung (BK und HK)	2115	3115	14	1 700,00	4 500,00	7 349,08	1 700,00	4 500,00	7 276,57
2/262100/813000	Erträge aus der Auflösung von Investitionszuschüssen (Kapitaltransfers)	2127			1 200,00	1 200,00	1 185,98	0,00	0,00	0,00
<b>SU 21 / 31</b>	<b>Summe Erträge / Einzahlungen operative Gebarung</b>				<b>5 100,00</b>	<b>7 900,00</b>	<b>10 702,62</b>	<b>3 900,00</b>	<b>6 700,00</b>	<b>9 444,13</b>
1/262100/610000	Instandhaltung von Grund und Boden	2224	3224	24	1 100,00	1 100,00	0,00	1 100,00	1 100,00	0,00
1/262100/614000	Instandhaltung von Gebäuden	2224	3224	24	1 100,00	1 100,00	0,00	1 100,00	1 100,00	0,00
1/262100/618000	Instandhaltung von sonstigen Anlagen (AusstattungWerkzeug)	2224	3224	24	100,00	100,00	0,00	100,00	100,00	3 583,31
1/262100/670000	Versicherungen	2222	3222	24	800,00	800,00	564,92	800,00	800,00	564,92

		MVAG		VC QU	Ergebnisvoranschlag			Finanzierungsvoranschlag		
		EH	FH		VA 2025	VA 2024	RA 2023	VA 2025	VA 2024	RA 2023
1/262100/680300	Planmäßige Abschreibung - Gebäude und Bauten			2226	3 100,00	3 100,00	3 099,49	0,00	0,00	0,00
1/262100/711000	Gebühren für die Benützung von Gemeindeeinrichtungen und -anlagen	2225	3225	24	900,00	900,00	671,22	900,00	900,00	671,22
1/262100/720109	Kostenbeiträge Wihof Arbeiter	2225	3225	24	100,00	100,00	0,00	100,00	100,00	0,00
1/262100/720209	Kostenbeiträge Wihof KFZ, Geräte, Mat.	2225	3225	24	100,00	100,00	0,00	100,00	100,00	0,00
<b>SU 22 / 32</b>	<b>Summe Aufwendungen / Auszahlungen operative Gebarung</b>				<b>7 300,00</b>	<b>7 300,00</b>	<b>4 335,63</b>	<b>4 200,00</b>	<b>4 200,00</b>	<b>4 819,45</b>
<b>SA 0 / SA 1</b>	<b>(0) Nettoergebnis (21 - 22) / (1) Geldfluss operative Gebarung (31 - 32)</b>				<b>-2 200,00</b>	<b>600,00</b>	<b>6 366,99</b>	<b>-300,00</b>	<b>2 500,00</b>	<b>4 624,68</b>
<b>SA01</b>	<b>Saldo (01) Haushaltsrücklagen (230 - 240)</b>				<b>0,00</b>	<b>0,00</b>	<b>0,00</b>	<b>0,00</b>	<b>0,00</b>	<b>0,00</b>
<b>SA00</b>	<b>Saldo (00) Nettoergebnis nach Haushaltsrücklagen (Saldo 0 + Saldo 01)</b>				<b>-2 200,00</b>	<b>600,00</b>	<b>6 366,99</b>			
<b>Investive Gebarung</b>										
<b>SU 33</b>	<b>Summe Einzahlungen investive Gebarung</b>							<b>0,00</b>	<b>0,00</b>	<b>0,00</b>
<b>SU 34</b>	<b>Summe Auszahlungen investive Gebarung</b>							<b>0,00</b>	<b>0,00</b>	<b>0,00</b>
<b>SA2</b>	<b>Saldo (2) Geldfluss aus der Investiven Gebarung (33 - 34)</b>							<b>0,00</b>	<b>0,00</b>	<b>0,00</b>
<b>SA3</b>	<b>Saldo (3) Nettofinanzierungssaldo (Saldo 1 + Saldo 2)</b>							<b>-300,00</b>	<b>2 500,00</b>	<b>4 624,68</b>
<b>Finanzierungstätigkeit</b>										
<b>SU 35</b>	<b>Summe Einzahlungen aus der Finanzierungstätigkeit</b>							<b>0,00</b>	<b>0,00</b>	<b>0,00</b>
<b>SU 36</b>	<b>Summe Auszahlungen aus der Finanzierungstätigkeit</b>							<b>0,00</b>	<b>0,00</b>	<b>0,00</b>
<b>SA4</b>	<b>Saldo (4) Geldfluss aus der Finanzierungstätigkeit (35 - 36)</b>							<b>0,00</b>	<b>0,00</b>	<b>0,00</b>
<b>SA5</b>	<b>Saldo (5) Geldfluss aus der voranschlagswirksamen Gebarung (Saldo 3 + Saldo 4)</b>							<b>-300,00</b>	<b>2 500,00</b>	<b>4 624,68</b>
<b>262101</b>	<b>Sportplatz Rothenthurn - Zaun</b>									
<b>Operative Gebarung</b>										
<b>SU 21 / 31</b>	<b>Summe Erträge / Einzahlungen operative Gebarung</b>				<b>0,00</b>	<b>0,00</b>	<b>0,00</b>	<b>0,00</b>	<b>0,00</b>	<b>0,00</b>
<b>SU 22 / 32</b>	<b>Summe Aufwendungen / Auszahlungen operative Gebarung</b>				<b>0,00</b>	<b>0,00</b>	<b>0,00</b>	<b>0,00</b>	<b>0,00</b>	<b>0,00</b>
<b>SA 0 / SA 1</b>	<b>(0) Nettoergebnis (21 - 22) / (1) Geldfluss operative Gebarung (31 - 32)</b>				<b>0,00</b>	<b>0,00</b>	<b>0,00</b>	<b>0,00</b>	<b>0,00</b>	<b>0,00</b>
<b>SA01</b>	<b>Saldo (01) Haushaltsrücklagen (230 - 240)</b>				<b>0,00</b>	<b>0,00</b>	<b>0,00</b>	<b>0,00</b>	<b>0,00</b>	<b>0,00</b>
<b>SA00</b>	<b>Saldo (00) Nettoergebnis nach Haushaltsrücklagen (Saldo 0 + Saldo 01)</b>				<b>0,00</b>	<b>0,00</b>	<b>0,00</b>			
<b>Investive Gebarung</b>										
6/262101/301200	Kapitaltransfers von Ländern (BZ aR)			3331 2	0,00	0,00	0,00	0,00	25 000,00	0,00
<b>SU 33</b>	<b>Summe Einzahlungen investive Gebarung</b>							<b>0,00</b>	<b>25 000,00</b>	<b>0,00</b>
5/262101/006000	Sonstige Grundstückseinrichtungen (Zaun)			3412	0,00	0,00	0,00	0,00	25 000,00	0,00
<b>SU 34</b>	<b>Summe Auszahlungen investive Gebarung</b>							<b>0,00</b>	<b>25 000,00</b>	<b>0,00</b>
<b>SA2</b>	<b>Saldo (2) Geldfluss aus der Investiven Gebarung (33 - 34)</b>							<b>0,00</b>	<b>0,00</b>	<b>0,00</b>
<b>SA3</b>	<b>Saldo (3) Nettofinanzierungssaldo (Saldo 1 + Saldo 2)</b>							<b>0,00</b>	<b>0,00</b>	<b>0,00</b>
<b>Finanzierungstätigkeit</b>										
<b>SU 35</b>	<b>Summe Einzahlungen aus der Finanzierungstätigkeit</b>							<b>0,00</b>	<b>0,00</b>	<b>0,00</b>

	MVAG	VC QU	Ergebnisvoranschlag			Finanzierungsvoranschlag					
			EH	FH	VA 2025	VA 2024	RA 2023	VA 2025	VA 2024	RA 2023	
<b>SU 36</b>	<b>Summe Auszahlungen aus der Finanzierungstätigkeit</b>					<b>0,00</b>	<b>0,00</b>	<b>0,00</b>			
<b>SA4</b>	<b>Saldo (4) Geldfluss aus der Finanzierungstätigkeit (35 – 36)</b>					<b>0,00</b>	<b>0,00</b>	<b>0,00</b>			
<b>SA5</b>	<b>Saldo (5) Geldfluss aus der voranschlagswirksamen Gebarung (Saldo 3 + Saldo 4)</b>					<b>0,00</b>	<b>0,00</b>	<b>0,00</b>			
<b>262200</b>	<b>Sportplatz Amlach</b>										
<b>Operative Gebarung</b>											
2/262200/817200	Erträge aus der Auflösung von sonstigen Rückstellungen - nicht konsum. Urlaube	2117			0,00	0,00	80,53	0,00	0,00	0,00	
2/262200/817500	Erträge aus der Auflösung von sonstigen Rückstellungen - Jubiläumszuwendungen	2117			0,00	0,00	93,52	0,00	0,00	0,00	
2/262200/861000	Transfers von Ländern, Landesfonds und Landeskammern	2121	3121		0,00	100,00	0,00	0,00	100,00	0,00	
<b>SU 21 / 31</b>	<b>Summe Erträge / Einzahlungen operative Gebarung</b>					<b>0,00</b>	<b>100,00</b>	<b>174,05</b>	<b>0,00</b>	<b>100,00</b>	<b>0,00</b>
1/262200/400100	Wirtschaftsgüter des Umlaufvermögens	2221	3221	23	200,00	200,00	0,00	200,00	200,00	0,00	
1/262200/511000	Geldbezüge für Vertragsbedienstete der Besoldungsgruppe II	2211	3211	20	4 800,00	4 700,00	4 246,64	4 800,00	4 700,00	4 246,64	
1/262200/565000	Mehrleistungsvergütungen	2211	3211	20	300,00	300,00	265,68	300,00	300,00	265,68	
1/262200/569000	Sonstige Nebengebühren	2211	3211	20	200,00	200,00	135,15	200,00	200,00	135,15	
1/262200/580000	Dienstgeberbeitrag zum Ausgleichsfonds für Familienbeihilfen	2212	3212	20	200,00	200,00	171,92	200,00	200,00	171,92	
1/262200/581100	Betriebliche Kollektivversicherung § 72 K-GMG	2212	3212		100,00	100,00	0,00	100,00	100,00	0,00	
1/262200/582000	Sonstige Dienstgeberbeiträge zur sozialen Sicherheit	2212	3212	20	1 200,00	1 100,00	991,17	1 200,00	1 100,00	991,17	
1/262200/582300	Sonstige Dienstgeberbeiträge zur sozialen Sicherheit	2212	3212	20	0,00	0,00	46,51	0,00	0,00	46,51	
1/262200/590000	Freiwillige Sozialleistungen	2212	3212	20	100,00	100,00	0,00	100,00	100,00	0,00	
1/262200/592000	Dotierung von Rückstellungen für Jubiläumszuwendungen	2214			100,00	100,00	0,00	0,00	0,00	0,00	
1/262200/593100	Dotierung von Rückstellungen für nicht konsumierte Zeitguthaben	2214			0,00	0,00	151,55	0,00	0,00	0,00	
1/262200/600100	Energiebezüge Strom	2222	3222	24	2 400,00	4 800,00	4 228,12	2 400,00	4 800,00	4 228,12	
1/262200/600120	Energiebezüge BEG	2222	3222		800,00	0,00	0,00	800,00	0,00	0,00	
1/262200/610000	Instandhaltung von Grund und Boden	2224	3224	24	1 600,00	1 600,00	1 010,53	1 600,00	1 600,00	1 065,13	
1/262200/614000	Instandhaltung von Gebäuden	2224	3224	24	200,00	200,00	0,00	200,00	200,00	0,00	
1/262200/616000	Instandhaltung von Maschinen und maschinellen Anlagen	2224	3224	24	300,00	300,00	0,00	300,00	300,00	0,00	
1/262200/670000	Versicherungen	2222	3222	24	300,00	300,00	159,49	300,00	300,00	159,68	
1/262200/711000	Gebühren für die Benützung von Gemeindevorrichtungen und -anlagen	2225	3225	24	2 400,00	3 600,00	854,97	2 400,00	3 600,00	854,97	
1/262200/720109	Kostenbeiträge Wihof Arbeiter	2225	3225	24	1 800,00	1 800,00	2 009,00	1 800,00	1 800,00	2 009,00	
1/262200/720209	Kostenbeiträge Wihof KFZ, Geräte, Mat.	2225	3225	24	1 800,00	1 800,00	2 148,82	1 800,00	1 800,00	2 148,82	



		MVAG		VC QU	Ergebnisvoranschlag			Finanzierungsvoranschlag		
		EH	FH		VA 2025	VA 2024	RA 2023	VA 2025	VA 2024	RA 2023
1/262200/724000	Reisegebühren	2225	3225	24	200,00	200,00	309,01	200,00	200,00	309,01
1/262200/728000	Entgelte für sonstige Leistungen	2225	3225		100,00	0,00	0,00	100,00	0,00	0,00
<b>SU 22 / 32</b>	<b>Summe Aufwendungen / Auszahlungen operative Gebarung</b>				<b>19 100,00</b>	<b>21 600,00</b>	<b>16 728,56</b>	<b>19 000,00</b>	<b>21 500,00</b>	<b>16 631,80</b>
<b>SA 0 / SA 1</b>	<b>(0) Nettoergebnis (21 - 22) / (1) Geldfluss operative Gebarung (31 - 32)</b>				<b>-19 100,00</b>	<b>-21 500,00</b>	<b>-16 554,51</b>	<b>-19 000,00</b>	<b>-21 400,00</b>	<b>-16 631,80</b>
<b>SA01</b>	<b>Saldo (01) Haushaltsrücklagen (230 - 240)</b>				<b>0,00</b>	<b>0,00</b>	<b>0,00</b>	<b>0,00</b>	<b>0,00</b>	<b>0,00</b>
<b>SA00</b>	<b>Saldo (00) Nettoergebnis nach Haushaltsrücklagen (Saldo 0 + Saldo 01)</b>				<b>-19 100,00</b>	<b>-21 500,00</b>	<b>-16 554,51</b>			
<b>Investive Gebarung</b>										
<b>SU 33</b>	<b>Summe Einzahlungen investive Gebarung</b>							<b>0,00</b>	<b>0,00</b>	<b>0,00</b>
<b>SU 34</b>	<b>Summe Auszahlungen investive Gebarung</b>							<b>0,00</b>	<b>0,00</b>	<b>0,00</b>
<b>SA2</b>	<b>Saldo (2) Geldfluss aus der Investiven Gebarung (33 - 34)</b>							<b>0,00</b>	<b>0,00</b>	<b>0,00</b>
<b>SA3</b>	<b>Saldo (3) Nettofinanzierungssaldo (Saldo 1 + Saldo 2)</b>							<b>-19 000,00</b>	<b>-21 400,00</b>	<b>-16 631,80</b>
<b>Finanzierungstätigkeit</b>										
<b>SU 35</b>	<b>Summe Einzahlungen aus der Finanzierungstätigkeit</b>							<b>0,00</b>	<b>0,00</b>	<b>0,00</b>
<b>SU 36</b>	<b>Summe Auszahlungen aus der Finanzierungstätigkeit</b>							<b>0,00</b>	<b>0,00</b>	<b>0,00</b>
<b>SA4</b>	<b>Saldo (4) Geldfluss aus der Finanzierungstätigkeit (35 - 36)</b>							<b>0,00</b>	<b>0,00</b>	<b>0,00</b>
<b>SA5</b>	<b>Saldo (5) Geldfluss aus der voranschlagswirksamen Gebarung (Saldo 3 + Saldo 4)</b>							<b>-19 000,00</b>	<b>-21 400,00</b>	<b>-16 631,80</b>
<b>263</b>	<b>Turn- und Sporthallen</b>									
<b>263000</b>	<b>Sporthalle Spittal/Drau</b>									
<b>Operative Gebarung</b>										
2/263000/811000	Einnahmen aus Vermietung	2115	3115	14	15 500,00	14 500,00	14 449,92	15 500,00	14 500,00	14 449,92
2/263000/811020	Einnahmen aus der Vermietung (BRG BK-20%)	2115	3115	14	49 700,00	49 700,00	45 600,00	49 700,00	49 700,00	45 600,00
2/263000/811040	Einnahmen aus der Vermietung (BRG HMZ-20%)	2115	3115	14	32 600,00	32 600,00	30 740,64	32 600,00	32 600,00	30 740,64
2/263000/811200	Einnahmen aus Vermietung (Betriebskosten)	2115	3115	14	24 600,00	24 600,00	29 482,88	24 600,00	24 600,00	27 262,19
2/263000/813000	Erträge aus der Auflösung von Investitionszuschüssen (Kapitaltransfers)	2127			62 400,00	62 500,00	62 701,40	0,00	0,00	0,00
<b>SU 21 / 31</b>	<b>Summe Erträge / Einzahlungen operative Gebarung</b>				<b>184 800,00</b>	<b>183 900,00</b>	<b>182 974,84</b>	<b>122 400,00</b>	<b>121 400,00</b>	<b>118 052,75</b>
1/263000/400000	Geringwertige Wirtschaftsgüter des Anlagevermögens	2221	3221	23	200,00	200,00	0,00	200,00	200,00	0,00
1/263000/459000	Sonstige Verbrauchsgüter	2221	3221	23	1 900,00	1 800,00	1 062,08	1 900,00	1 800,00	1 062,08
1/263000/614000	Instandhaltung von Gebäuden	2224	3224	24	16 200,00	18 200,00	15 171,82	16 200,00	18 200,00	15 156,25
1/263000/618000	Instandhaltung von sonstigen Anlagen (Ausstattung/Werkzeug)	2224	3224	24	800,00	800,00	0,00	800,00	800,00	0,00
1/263000/631000	Telekommunikationsdienste	2222	3222	24	600,00	500,00	422,79	600,00	500,00	434,24
1/263000/631010	Telekommunikationsdienste (Brandmeldeanlage)	2222	3222	24	600,00	600,00	0,00	600,00	600,00	0,00
1/263000/670000	Versicherungen	2222	3222	24	6 700,00	6 700,00	13 078,35	6 700,00	6 700,00	13 078,35



		MVAG		VC QU	Ergebnisvoranschlag			Finanzierungsvoranschlag		
		EH	FH		VA 2025	VA 2024	RA 2023	VA 2025	VA 2024	RA 2023
1/263000/680300	Planmäßige Abschreibung - Gebäude und Bauten	2226			80 500,00	80 500,00	80 500,97	0,00	0,00	0,00
1/263000/680700	Planmäßige Abschreibung - Amts-, Betriebs- und Geschäftsausstattung	2226			0,00	300,00	545,49	0,00	0,00	0,00
1/263000/700000	Miet- und Pachtaufwand	2223	3223	24	5 000,00	3 600,00	0,00	5 000,00	3 600,00	0,00
1/263000/700100	Verrechnung Vorauszahlung Miete vom Bund	2223	3223	24	32 600,00	32 600,00	30 740,64	32 600,00	32 600,00	30 740,64
1/263000/710000	Öffentliche Abgaben	2225	3225	24	600,00	500,00	447,32	600,00	500,00	447,32
1/263000/711000	Gebühren für die Benützung von Gemeindeeinrichtungen und -anlagen	2225	3225	24	9 300,00	8 500,00	8 422,98	9 300,00	8 500,00	8 422,98
1/263000/720109	Kostenbeiträge Wihof Arbeiter	2225	3225	24	200,00	200,00	147,00	200,00	200,00	147,00
1/263000/720209	Kostenbeiträge Wihof KFZ, Geräte, Mat.	2225	3225	24	100,00	100,00	18,90	100,00	100,00	18,90
1/263000/728000	Entgelte für sonstige Leistungen (Reinigung)	2225	3225	24	47 000,00	45 000,00	31 085,56	47 000,00	45 000,00	33 661,88
<b>SU 22 / 32</b>	<b>Summe Aufwendungen / Auszahlungen operative Gebarung</b>				<b>202 300,00</b>	<b>200 100,00</b>	<b>181 643,90</b>	<b>121 800,00</b>	<b>119 300,00</b>	<b>103 169,64</b>
<b>SA 0 / SA 1</b>	<b>(0) Nettoergebnis (21 - 22) / (1) Geldfluss operative Gebarung (31 - 32)</b>				<b>-17 500,00</b>	<b>-16 200,00</b>	<b>1 330,94</b>	<b>600,00</b>	<b>2 100,00</b>	<b>14 883,11</b>
<b>SA01</b>	<b>Saldo (01) Haushaltsrücklagen (230 - 240)</b>				<b>0,00</b>	<b>0,00</b>	<b>0,00</b>	<b>0,00</b>	<b>0,00</b>	<b>0,00</b>
<b>SA00</b>	<b>Saldo (00) Nettoergebnis nach Haushaltsrücklagen (Saldo 0 + Saldo 01)</b>				<b>-17 500,00</b>	<b>-16 200,00</b>	<b>1 330,94</b>			
<b>Investive Gebarung</b>										
<b>SU 33</b>	<b>Summe Einzahlungen investive Gebarung</b>							<b>0,00</b>	<b>0,00</b>	<b>0,00</b>
<b>SU 34</b>	<b>Summe Auszahlungen investive Gebarung</b>							<b>0,00</b>	<b>0,00</b>	<b>0,00</b>
<b>SA2</b>	<b>Saldo (2) Geldfluss aus der Investiven Gebarung (33 - 34)</b>							<b>0,00</b>	<b>0,00</b>	<b>0,00</b>
<b>SA3</b>	<b>Saldo (3) Nettofinanzierungssaldo (Saldo 1 + Saldo 2)</b>							<b>600,00</b>	<b>2 100,00</b>	<b>14 883,11</b>
<b>Finanzierungstätigkeit</b>										
<b>SU 35</b>	<b>Summe Einzahlungen aus der Finanzierungstätigkeit</b>							<b>0,00</b>	<b>0,00</b>	<b>0,00</b>
<b>SU 36</b>	<b>Summe Auszahlungen aus der Finanzierungstätigkeit</b>							<b>0,00</b>	<b>0,00</b>	<b>0,00</b>
<b>SA4</b>	<b>Saldo (4) Geldfluss aus der Finanzierungstätigkeit (35 - 36)</b>							<b>0,00</b>	<b>0,00</b>	<b>0,00</b>
<b>SA5</b>	<b>Saldo (5) Geldfluss aus der voranschlagswirksamen Gebarung (Saldo 3 + Saldo 4)</b>							<b>600,00</b>	<b>2 100,00</b>	<b>14 883,11</b>
<b>264</b>	<b>Eislaufplätze und -hallen</b>									
<b>264000</b>	<b>Kunsteisbahn</b>									
<b>Operative Gebarung</b>										
2/264000/811000	Einnahmen aus Vermietung und Verpachtung von Sachen sowie aus Dienstbarkeiten und Baurechten	2115	3115	14	14 500,00	14 500,00	14 449,92	14 500,00	14 500,00	14 449,92
2/264000/811200	Einnahmen aus Vermietung und Verpachtung (BK und HK)	2115	3115	14	38 100,00	38 100,00	84 943,96	38 100,00	38 100,00	66 809,48
2/264000/813000	Erträge aus der Auflösung von Investitionszuschüssen (Kapitaltransfers)	2127			42 900,00	42 900,00	42 887,51	0,00	0,00	0,00

		MVAG		VC QU	Ergebnisvoranschlag			Finanzierungsvoranschlag		
		EH	FH		VA 2025	VA 2024	RA 2023	VA 2025	VA 2024	RA 2023
2/264000/861100	Transfers von Ländern, Landesfonds und Landesammern	2121	3121	15	0,00	0,00	30 000,00	0,00	0,00	30 000,00
<b>SU 21 / 31</b>	<b>Summe Erträge / Einzahlungen operative Gebarung</b>				<b>95 500,00</b>	<b>95 500,00</b>	<b>172 281,39</b>	<b>52 600,00</b>	<b>52 600,00</b>	<b>111 259,40</b>
1/264000/600300	Energiebezüge Fernwärme	2222	3222	24	21 000,00	17 500,00	18 467,04	21 000,00	17 500,00	15 536,73
1/264000/614000	Instandhaltung von Gebäuden	2224	3224	24	10 500,00	12 300,00	498,70	10 500,00	12 300,00	498,70
1/264000/650010	Zinsen Inneres Darlehen	2241	3241	25	0,00	0,00	150,18	0,00	0,00	150,18
1/264000/670000	Versicherungen	2222	3222	24	400,00	400,00	0,00	400,00	400,00	0,00
1/264000/680300	Planmäßige Abschreibung - Gebäude und Bauten	2226			72 600,00	72 600,00	72 575,98	0,00	0,00	0,00
1/264000/700000	Miet- und Pachtaufwand	2223	3223	24	0,00	0,00	0,00	0,00	0,00	6 115,36
1/264000/711000	Gebühren für die Benützung von Gemeinde- einrichtungen und -anlagen	2225	3225	24	18 000,00	15 000,00	17 947,31	18 000,00	15 000,00	17 947,31
1/264000/720109	Kostenbeiträge Wihof Arbeiter	2225	3225	24	100,00	100,00	0,00	100,00	100,00	0,00
1/264000/720209	Kostenbeiträge Wihof KFZ, Geräte, Mat.	2225	3225	24	100,00	100,00	0,00	100,00	100,00	0,00
1/264000/755000	Transfers an Unternehmen (ohne Finanzunternehmen) und andere	2233	3233	27	0,00	0,00	30 000,00	0,00	0,00	30 000,00
<b>SU 22 / 32</b>	<b>Summe Aufwendungen / Auszahlungen operative Gebarung</b>				<b>122 700,00</b>	<b>118 000,00</b>	<b>139 639,21</b>	<b>50 100,00</b>	<b>45 400,00</b>	<b>70 248,28</b>
<b>SA 0 / SA 1</b>	<b>(0) Nettoergebnis (21 - 22) / (1) Geldfluss operative Gebarung (31 - 32)</b>				<b>-27 200,00</b>	<b>-22 500,00</b>	<b>32 642,18</b>	<b>2 500,00</b>	<b>7 200,00</b>	<b>41 011,12</b>
<b>SA01</b>	<b>Saldo (01) Haushaltsrücklagen (230 - 240)</b>				<b>0,00</b>	<b>0,00</b>	<b>0,00</b>	<b>0,00</b>	<b>0,00</b>	<b>0,00</b>
<b>SA00</b>	<b>Saldo (00) Nettoergebnis nach Haushaltsrücklagen (Saldo 0 + Saldo 01)</b>				<b>-27 200,00</b>	<b>-22 500,00</b>	<b>32 642,18</b>			
<b>Investive Gebarung</b>										
<b>SU 33</b>	<b>Summe Einzahlungen investive Gebarung</b>							<b>0,00</b>	<b>0,00</b>	<b>0,00</b>
<b>SU 34</b>	<b>Summe Auszahlungen investive Gebarung</b>							<b>0,00</b>	<b>0,00</b>	<b>0,00</b>
<b>SA2</b>	<b>Saldo (2) Geldfluss aus der Investiven Gebarung (33 - 34)</b>							<b>0,00</b>	<b>0,00</b>	<b>0,00</b>
<b>SA3</b>	<b>Saldo (3) Nettofinanzierungssaldo (Saldo 1 + Saldo 2)</b>							<b>2 500,00</b>	<b>7 200,00</b>	<b>41 011,12</b>
<b>Finanzierungstätigkeit</b>										
<b>SU 35</b>	<b>Summe Einzahlungen aus der Finanzierungstätigkeit</b>							<b>0,00</b>	<b>0,00</b>	<b>0,00</b>
<b>SU 36</b>	<b>Summe Auszahlungen aus der Finanzierungstätigkeit</b>							<b>0,00</b>	<b>0,00</b>	<b>0,00</b>
<b>SA4</b>	<b>Saldo (4) Geldfluss aus der Finanzierungstätigkeit (35 - 36)</b>							<b>0,00</b>	<b>0,00</b>	<b>0,00</b>
<b>SA5</b>	<b>Saldo (5) Geldfluss aus der voranschlagswirksamen Gebarung (Saldo 3 + Saldo 4)</b>							<b>2 500,00</b>	<b>7 200,00</b>	<b>41 011,12</b>
<b>269</b>	<b>Sonstige Einrichtungen und Maßnahmen</b>									
<b>269000</b>	<b>Sonstige Sportförderung</b>									
<b>Operative Gebarung</b>										
2/269000/828000	Rückersätze von Aufwendungen	2116	3116	18	0,00	0,00	176,40	0,00	0,00	176,40
2/269000/871000	Kapitaltransfers aus Gemeinde-Bedarfszuweisungsmittel	2121	3121	33	0,00	0,00	5 000,00	0,00	5 000,00	0,00
<b>SU 21 / 31</b>	<b>Summe Erträge / Einzahlungen operative Gebarung</b>				<b>0,00</b>	<b>0,00</b>	<b>5 176,40</b>	<b>0,00</b>	<b>5 000,00</b>	<b>176,40</b>
1/269000/413000	Handelswaren, Preise und Urkunden	2221	3221	23	800,00	800,00	0,00	800,00	800,00	0,00

		MVAG		VC QU	Ergebnisvoranschlag			Finanzierungsvoranschlag		
		EH	FH		VA 2025	VA 2024	RA 2023	VA 2025	VA 2024	RA 2023
1/269000/456000	Schreib-, Zeichen- u. sonstige Büromittel	2221	3221	23	100,00	100,00	53,21	100,00	100,00	0,00
1/269000/457000	Druckwerke	2221	3221	23	300,00	300,00	0,00	300,00	300,00	0,00
1/269000/457010	Ausdrucke Drucker, Kopierer, HPC-Dual	2221	3221	23	100,00	100,00	0,00	100,00	100,00	0,00
1/269000/618000	Instandhaltung von sonstigen Anlagen (Ausstattung)	2224	3224	24	1 000,00	1 000,00	0,00	1 000,00	1 000,00	0,00
1/269000/618100	Instandhaltung und Wartung EDV (Hardware/Software)	2224	3224	24	0,00	500,00	525,11	0,00	500,00	525,11
1/269000/618110	Instandh.u.Wartung Kommunal/Verwaltungssoftware	2224	3224	24	0,00	700,00	0,00	0,00	700,00	0,00
1/269000/670000	Versicherungen	2222	3222	24	200,00	200,00	0,00	200,00	200,00	0,00
1/269000/700000	Miet- und Pachtaufwand	2223	3223	24	400,00	400,00	365,00	400,00	400,00	365,00
1/269000/711000	Gebühren für die Benützung von Gemeinde- einrichtungen und -anlagen	2225	3225	24	100,00	100,00	103,14	100,00	100,00	103,14
1/269000/720109	Kostenbeiträge Wihof Arbeiter	2225	3225	24	3 100,00	3 000,00	1 200,50	3 100,00	3 000,00	1 200,50
1/269000/720209	Kostenbeiträge Wihof KFZ, Geräte, Mat.	2225	3225	24	400,00	300,00	104,82	400,00	300,00	104,82
1/269000/729000	Sonstige Ausgaben	2225	3225	24	0,00	0,00	117,52	0,00	0,00	117,52
1/269000/757000	LaufendeTransferzahlungen an private Institutionen (Beiträge an Sportvereine)	2234	3234	27	33 200,00	33 200,00	32 432,69	33 200,00	33 200,00	32 432,69
1/269000/757200	Beiträge zu Jugend- und Sportveranstaltungen	2234	3234	27	3 900,00	3 900,00	3 881,00	3 900,00	3 900,00	3 881,00
1/269000/777000	Kapitaltransfers an private Organisationen ohne Erwerbszweck	2234		44	0,00	0,00	5 000,00	0,00	0,00	0,00
<b>SU 22 / 32</b>	<b>Summe Aufwendungen / Auszahlungen operative Gebarung</b>				<b>43 600,00</b>	<b>44 600,00</b>	<b>43 782,99</b>	<b>43 600,00</b>	<b>44 600,00</b>	<b>38 729,78</b>
<b>SA 0 / SA 1</b>	<b>(0) Nettoergebnis (21 - 22) / (1) Geldfluss operative Gebarung (31 - 32)</b>				<b>-43 600,00</b>	<b>-44 600,00</b>	<b>-38 606,59</b>	<b>-43 600,00</b>	<b>-39 600,00</b>	<b>-38 553,38</b>
<b>SA01</b>	<b>Saldo (01) Haushaltsrücklagen (230 - 240)</b>				<b>0,00</b>	<b>0,00</b>	<b>0,00</b>	<b>0,00</b>	<b>0,00</b>	<b>0,00</b>
<b>SA00</b>	<b>Saldo (00) Nettoergebnis nach Haushaltsrücklagen (Saldo 0 + Saldo 01)</b>				<b>-43 600,00</b>	<b>-44 600,00</b>	<b>-38 606,59</b>			
<b>Investive Gebarung</b>										
<b>SU 33</b>	<b>Summe Einzahlungen investive Gebarung</b>							<b>0,00</b>	<b>0,00</b>	<b>0,00</b>
1/269000/777000	Kapitaltransfers an private Organisationen ohne Erwerbszweck		3434	44	0,00	0,00	0,00	0,00	0,00	5 000,00
<b>SU 34</b>	<b>Summe Auszahlungen investive Gebarung</b>							<b>0,00</b>	<b>0,00</b>	<b>5 000,00</b>
<b>SA2</b>	<b>Saldo (2) Geldfluss aus der Investiven Gebarung (33 - 34)</b>							<b>0,00</b>	<b>0,00</b>	<b>-5 000,00</b>
<b>SA3</b>	<b>Saldo (3) Nettofinanzierungssaldo (Saldo 1 + Saldo 2)</b>							<b>-43 600,00</b>	<b>-39 600,00</b>	<b>-43 553,38</b>
<b>Finanzierungstätigkeit</b>										
<b>SU 35</b>	<b>Summe Einzahlungen aus der Finanzierungstätigkeit</b>							<b>0,00</b>	<b>0,00</b>	<b>0,00</b>
<b>SU 36</b>	<b>Summe Auszahlungen aus der Finanzierungstätigkeit</b>							<b>0,00</b>	<b>0,00</b>	<b>0,00</b>
<b>SA4</b>	<b>Saldo (4) Geldfluss aus der Finanzierungstätigkeit (35 - 36)</b>							<b>0,00</b>	<b>0,00</b>	<b>0,00</b>
<b>SA5</b>	<b>Saldo (5) Geldfluss aus der voranschlagswirksamen Gebarung (Saldo 3 + Saldo 4)</b>							<b>-43 600,00</b>	<b>-39 600,00</b>	<b>-43 553,38</b>

		MVAG VC QU			Ergebnisvoranschlag			Finanzierungsvoranschlag		
		EH	FH		VA 2025	VA 2024	RA 2023	VA 2025	VA 2024	RA 2023
<b>27</b>	<b>Erwachsenenbildung</b>									
<b>270</b>	<b>Volkshochschulen</b>									
<b>270000</b>	<b>Volkshochschule Spittal/Drau</b>									
<b>Operative Gebarung</b>										
<b>SU 21 / 31</b>	<b>Summe Erträge / Einzahlungen operative Gebarung</b>				<b>0,00</b>	<b>0,00</b>	<b>0,00</b>	<b>0,00</b>	<b>0,00</b>	<b>0,00</b>
1/270000/757000	Beitrag an Volkshochschule	2234	3234	27	800,00	800,00	800,00	800,00	800,00	800,00
<b>SU 22 / 32</b>	<b>Summe Aufwendungen / Auszahlungen operative Gebarung</b>				<b>800,00</b>	<b>800,00</b>	<b>800,00</b>	<b>800,00</b>	<b>800,00</b>	<b>800,00</b>
<b>SA 0 / SA 1</b>	<b>(0) Nettoergebnis (21 - 22) / (1) Geldfluss operative Gebarung (31 - 32)</b>				<b>-800,00</b>	<b>-800,00</b>	<b>-800,00</b>	<b>-800,00</b>	<b>-800,00</b>	<b>-800,00</b>
<b>SA01</b>	<b>Saldo (01) Haushaltsrücklagen (230 - 240)</b>				<b>0,00</b>	<b>0,00</b>	<b>0,00</b>	<b>0,00</b>	<b>0,00</b>	<b>0,00</b>
<b>SA00</b>	<b>Saldo (00) Nettoergebnis nach Haushaltsrücklagen (Saldo 0 + Saldo 01)</b>				<b>-800,00</b>	<b>-800,00</b>	<b>-800,00</b>			
<b>Investive Gebarung</b>										
<b>SU 33</b>	<b>Summe Einzahlungen investive Gebarung</b>							<b>0,00</b>	<b>0,00</b>	<b>0,00</b>
<b>SU 34</b>	<b>Summe Auszahlungen investive Gebarung</b>							<b>0,00</b>	<b>0,00</b>	<b>0,00</b>
<b>SA2</b>	<b>Saldo (2) Geldfluss aus der Investiven Gebarung (33 - 34)</b>							<b>0,00</b>	<b>0,00</b>	<b>0,00</b>
<b>SA3</b>	<b>Saldo (3) Nettofinanzierungssaldo (Saldo 1 + Saldo 2)</b>							<b>-800,00</b>	<b>-800,00</b>	<b>-800,00</b>
<b>Finanzierungstätigkeit</b>										
<b>SU 35</b>	<b>Summe Einzahlungen aus der Finanzierungstätigkeit</b>							<b>0,00</b>	<b>0,00</b>	<b>0,00</b>
<b>SU 36</b>	<b>Summe Auszahlungen aus der Finanzierungstätigkeit</b>							<b>0,00</b>	<b>0,00</b>	<b>0,00</b>
<b>SA4</b>	<b>Saldo (4) Geldfluss aus der Finanzierungstätigkeit (35 - 36)</b>							<b>0,00</b>	<b>0,00</b>	<b>0,00</b>
<b>SA5</b>	<b>Saldo (5) Geldfluss aus der voranschlagswirksamen Gebarung (Saldo 3 + Saldo 4)</b>							<b>-800,00</b>	<b>-800,00</b>	<b>-800,00</b>
<b>273</b>	<b>Volksbüchereien</b>									
<b>273000</b>	<b>Stadtbücherei Spittal/Drau</b>									
<b>Operative Gebarung</b>										
2/273000/810000	Leistungserlöse (Buchleihgebühren)	2114	3114	13	19 500,00	19 500,00	21 640,46	19 500,00	19 500,00	21 582,55
2/273000/810100	Erträge aus Leistungen (Eintrittskarten)	2114	3114	13	0,00	0,00	1 330,52	0,00	0,00	1 480,08
2/273000/810200	Nebenerlöse	2114	3114	13	200,00	200,00	458,99	200,00	200,00	458,99
2/273000/813000	Erträge aus der Auflösung von Investitionszuschüssen (Kapitaltransfers)	2127			1 100,00	11 700,00	11 707,45	0,00	0,00	0,00
2/273000/817200	Erträge aus der Auflösung von sonstigen Rückstellungen - nicht konsum. Urlaube	2117			0,00	0,00	1 760,53	0,00	0,00	0,00
2/273000/817210	Erträge aus der Auflösung von sonstigen Rückstellungen - Zeitguthaben	2117			0,00	0,00	216,27	0,00	0,00	0,00
2/273000/817400	Erträge aus der Auflösung von sonstigen Rückstellungen - Abfertigungen	2117			0,00	0,00	6 724,41	0,00	0,00	0,00
2/273000/817500	Erträge aus der Auflösung von sonstigen Rückstellungen - Jubiläumszuwendungen	2117			0,00	0,00	484,67	0,00	0,00	0,00
2/273000/829000	Sonstige Einnahmen	2116	3116	18	5 100,00	4 000,00	4 474,56	5 100,00	5 100,00	3 329,14

		MVAG		VC QU	Ergebnisvoranschlag			Finanzierungsvoranschlag		
		EH	FH		VA 2025	VA 2024	RA 2023	VA 2025	VA 2024	RA 2023
2/273000/829010	Erlöse Flohmarkt	2116	3116	18	0,00	0,00	1 937,83	0,00	0,00	1 928,73
2/273000/861000	Laufende Transferzahlungen vom Land	2121	3121	15	0,00	400,00	0,00	0,00	400,00	0,00
2/273000/864000	Transfers von Unternehmen (ohne Finanzunternehmen) und andere	2123	3123	16	0,00	0,00	3 882,00	0,00	0,00	3 882,00
<b>SU 21 / 31</b>	<b>Summe Erträge / Einzahlungen operative Gebarung</b>				<b>25 900,00</b>	<b>35 800,00</b>	<b>54 617,69</b>	<b>24 800,00</b>	<b>25 200,00</b>	<b>32 661,49</b>
1/273000/400000	Geringwertige Wirtschaftsgüter des Anlagevermögens	2221	3221	23	800,00	400,00	198,20	800,00	400,00	198,20
1/273000/456000	Schreib-, Zeichen- u. sonstige Büromittel	2221	3221	23	300,00	300,00	142,50	300,00	300,00	142,50
1/273000/457000	Druckwerke	2221	3221	23	15 900,00	15 900,00	15 966,16	15 900,00	15 900,00	14 313,71
1/273000/457010	Ausdrucke Drucker, Kopierer, HPC-Dual	2221	3221	23	300,00	200,00	92,39	300,00	200,00	200,12
1/273000/459000	Sonstige Verbrauchsgüter	2221	3221	23	300,00	300,00	274,87	300,00	300,00	429,37
1/273000/510000	Geldbezüge für Vertragsbedienstete der Besoldungsgruppe I	2211	3211	20	124 600,00	117 800,00	96 793,14	124 600,00	117 800,00	96 793,14
1/273000/522000	Geldbezüge der nicht ganzjährig beschäftigten Angestellten	2211	3211		1 300,00	1 200,00	0,00	1 300,00	1 200,00	0,00
1/273000/523000	Geldbezüge für Arbeiter nicht ganzjährig beschäftigt	2211	3211	20	700,00	700,00	672,00	700,00	700,00	672,00
1/273000/569000	Sonstige Nebengebühren	2211	3211	20	4 000,00	3 900,00	3 325,29	4 000,00	3 900,00	3 325,29
1/273000/580000	Dienstgeberbeiträge zum Ausgleichsfonds für Familienbeihilfen	2212	3212	20	3 200,00	4 200,00	3 748,84	3 200,00	4 200,00	3 748,84
1/273000/581100	Dienstgeberbeiträge zur Alterssicherung	2212	3212		200,00	0,00	0,00	200,00	0,00	0,00
1/273000/582000	Sonstige Dienstgeberbeiträge zur sozialen Sicherheit	2212	3212	20	26 600,00	25 000,00	20 597,62	26 600,00	25 000,00	20 597,62
1/273000/588000	Kommunalsteuer	2212	3212	20	4 000,00	3 700,00	3 039,67	4 000,00	3 700,00	3 039,67
1/273000/590000	Freiwillige Sozialleistungen	2212	3212	20	1 100,00	1 000,00	962,76	1 100,00	1 000,00	962,76
1/273000/590100	Sonstige Leistungen Fortbildung	2212	3212	20	200,00	200,00	0,00	200,00	200,00	0,00
1/273000/591000	Dotierung von Rückstellungen für Abfertigungen	2214			5 400,00	7 000,00	11 367,02	0,00	0,00	0,00
1/273000/592000	Dotierung von Rückstellungen für Jubiläumswendungen	2214			1 900,00	2 000,00	2 369,10	0,00	0,00	0,00
1/273000/593100	Dotierung von Rückstellungen für nicht konsumierte Zeitguthaben	2214			0,00	0,00	601,50	0,00	0,00	0,00
1/273000/618100	Instandhaltung und Wartung EDV (Hardware/Software)	2224	3224	24	4 400,00	3 000,00	4 029,11	4 400,00	3 000,00	4 029,11
1/273000/618110	Instandh.u.Wartung Kommunal/Verwaltungssoftware	2224	3224	24	2 000,00	1 200,00	503,97	2 000,00	1 200,00	503,97
1/273000/631000	Telekommunikationsdienste	2222	3222	24	100,00	100,00	0,00	100,00	100,00	0,00
1/273000/670000	Versicherungen	2222	3222	24	500,00	500,00	633,78	500,00	500,00	638,72
1/273000/680100	Planmäßige Abschreibung - Immaterielle Vermögenswerte	2226			500,00	500,00	464,34	0,00	0,00	0,00
1/273000/680700	Planmäßige Abschreibung - Amts-, Betriebs- und Geschäftsausstattung	2226			1 100,00	12 500,00	12 706,39	0,00	0,00	0,00

		MVAG		VC QU	Ergebnisvoranschlag			Finanzierungsvoranschlag		
		EH	FH		VA 2025	VA 2024	RA 2023	VA 2025	VA 2024	RA 2023
1/273000/700000	Miet- und Pachtaufwand	2223	3223	24	24 000,00	23 700,00	17 800,92	24 000,00	23 700,00	17 800,92
1/273000/700010	Miete Druck-u.Kopiergeräte	2223	3223	24	300,00	300,00	154,62	300,00	300,00	154,62
1/273000/700020	Miete Kommunikationsanlage	2223	3223	24	900,00	900,00	737,13	900,00	900,00	723,76
1/273000/700100	Mietzinse - Betriebskosten	2223	3223	24	23 800,00	22 100,00	17 956,98	23 800,00	22 100,00	17 956,98
1/273000/711000	Gebühren für die Benützung von Gemeinde- einrichtungen und -anlagen	2225	3225	24	200,00	200,00	165,36	200,00	200,00	165,36
1/273000/724000	Reisegebühren	2225	3225	24	200,00	200,00	412,23	200,00	200,00	412,23
1/273000/725000	Bibliothekserfordernisse	2225	3225	24	1 600,00	1 600,00	1 844,48	1 600,00	1 600,00	1 844,48
1/273000/728000	Entgelte für sonstige Leistungen	2225	3225	24	4 000,00	3 800,00	4 201,92	4 000,00	3 800,00	4 237,73
<b>SU 22 / 32</b>	<b>Summe Aufwendungen / Auszahlungen operative Gebarung</b>				<b>254 400,00</b>	<b>254 400,00</b>	<b>221 762,29</b>	<b>245 500,00</b>	<b>232 400,00</b>	<b>192 891,10</b>
<b>SA 0 / SA 1</b>	<b>(0) Nettoergebnis (21 - 22) / (1) Geldfluss operative Gebarung (31 - 32)</b>				<b>-228 500,00</b>	<b>-218 600,00</b>	<b>-167 144,60</b>	<b>-220 700,00</b>	<b>-207 200,00</b>	<b>-160 229,61</b>
<b>SA01</b>	<b>Saldo (01) Haushaltsrücklagen (230 - 240)</b>				<b>0,00</b>	<b>0,00</b>	<b>0,00</b>	<b>0,00</b>	<b>0,00</b>	<b>0,00</b>
<b>SA00</b>	<b>Saldo (00) Nettoergebnis nach Haushaltsrücklagen (Saldo 0 + Saldo 01)</b>				<b>-228 500,00</b>	<b>-218 600,00</b>	<b>-167 144,60</b>			
<b>Investive Gebarung</b>										
<b>SU 33</b>	<b>Summe Einzahlungen investive Gebarung</b>							<b>0,00</b>	<b>0,00</b>	<b>0,00</b>
1/273000/042000	Amts-, Betriebs- und Geschäftsausstattung		3415	41	0,00	0,00	0,00	0,00	1 800,00	1 318,50
<b>SU 34</b>	<b>Summe Auszahlungen investive Gebarung</b>							<b>0,00</b>	<b>1 800,00</b>	<b>1 318,50</b>
<b>SA2</b>	<b>Saldo (2) Geldfluss aus der Investiven Gebarung (33 - 34)</b>							<b>0,00</b>	<b>-1 800,00</b>	<b>-1 318,50</b>
<b>SA3</b>	<b>Saldo (3) Nettofinanzierungssaldo (Saldo 1 + Saldo 2)</b>							<b>-220 700,00</b>	<b>-209 000,00</b>	<b>-161 548,11</b>
<b>Finanzierungstätigkeit</b>										
<b>SU 35</b>	<b>Summe Einzahlungen aus der Finanzierungstätigkeit</b>							<b>0,00</b>	<b>0,00</b>	<b>0,00</b>
<b>SU 36</b>	<b>Summe Auszahlungen aus der Finanzierungstätigkeit</b>							<b>0,00</b>	<b>0,00</b>	<b>0,00</b>
<b>SA4</b>	<b>Saldo (4) Geldfluss aus der Finanzierungstätigkeit (35 - 36)</b>							<b>0,00</b>	<b>0,00</b>	<b>0,00</b>
<b>SA5</b>	<b>Saldo (5) Geldfluss aus der voranschlagswirksamen Gebarung (Saldo 3 + Saldo 4)</b>							<b>-220 700,00</b>	<b>-209 000,00</b>	<b>-161 548,11</b>
<b>28</b>	<b>Forschung und Wissenschaft</b>									
<b>280</b>	<b>Förderung von Universitäten und Hochschulen</b>									
<b>280000</b>	<b>FH Kärnten</b>									
<b>Operative Gebarung</b>										
2/280000/823000	sonstige Zinserträge	2131	3131	14	0,00	0,00	17,11	0,00	0,00	17,11
<b>SU 21 / 31</b>	<b>Summe Erträge / Einzahlungen operative Gebarung</b>				<b>0,00</b>	<b>0,00</b>	<b>17,11</b>	<b>0,00</b>	<b>0,00</b>	<b>17,11</b>
1/280000/710000	Öffentliche Abgaben	2225	3225	24	100,00	100,00	4,27	100,00	100,00	4,27
1/280000/757000	Transfers an private Organisationen ohne Erwerbszweck	2234	3234	27	670 600,00	655 500,00	609 600,00	670 600,00	655 500,00	609 600,00
<b>SU 22 / 32</b>	<b>Summe Aufwendungen / Auszahlungen operative Gebarung</b>				<b>670 700,00</b>	<b>655 600,00</b>	<b>609 604,27</b>	<b>670 700,00</b>	<b>655 600,00</b>	<b>609 604,27</b>
<b>SA 0 / SA 1</b>	<b>(0) Nettoergebnis (21 - 22) / (1) Geldfluss operative Gebarung (31 - 32)</b>				<b>-670 700,00</b>	<b>-655 600,00</b>	<b>-609 587,16</b>	<b>-670 700,00</b>	<b>-655 600,00</b>	<b>-609 587,16</b>

		MVAG VC QU		Ergebnisvoranschlag			Finanzierungsvoranschlag		
		EH	FH	VA 2025	VA 2024	RA 2023	VA 2025	VA 2024	RA 2023
2/280000/894000	Entnahmen von zweckgebundenen Haushaltsrücklagen	2301		0,00	171 200,00	0,00	0,00	0,00	0,00
1/280000/794000	Zuweisung an zweckgebundene Haushaltsrücklagen	2401		0,00	0,00	12,84	0,00	0,00	0,00
<b>SA01</b>	<b>Saldo (01) Haushaltsrücklagen (230 - 240)</b>			<b>0,00</b>	<b>171 200,00</b>	<b>-12,84</b>	<b>0,00</b>	<b>0,00</b>	<b>0,00</b>
<b>SA00</b>	<b>Saldo (00) Nettoergebnis nach Haushaltsrücklagen (Saldo 0 + Saldo 01)</b>			<b>-670 700,00</b>	<b>-484 400,00</b>	<b>-609 600,00</b>			
<b>Investive Gebarung</b>									
<b>SU 33</b>	<b>Summe Einzahlungen investive Gebarung</b>						<b>0,00</b>	<b>0,00</b>	<b>0,00</b>
<b>SU 34</b>	<b>Summe Auszahlungen investive Gebarung</b>						<b>0,00</b>	<b>0,00</b>	<b>0,00</b>
<b>SA2</b>	<b>Saldo (2) Geldfluss aus der Investiven Gebarung (33 – 34)</b>						<b>0,00</b>	<b>0,00</b>	<b>0,00</b>
<b>SA3</b>	<b>Saldo (3) Nettofinanzierungssaldo (Saldo 1 + Saldo 2)</b>						<b>-670 700,00</b>	<b>-655 600,00</b>	<b>-609 587,16</b>
<b>Finanzierungstätigkeit</b>									
<b>SU 35</b>	<b>Summe Einzahlungen aus der Finanzierungstätigkeit</b>						<b>0,00</b>	<b>0,00</b>	<b>0,00</b>
<b>SU 36</b>	<b>Summe Auszahlungen aus der Finanzierungstätigkeit</b>						<b>0,00</b>	<b>0,00</b>	<b>0,00</b>
<b>SA4</b>	<b>Saldo (4) Geldfluss aus der Finanzierungstätigkeit (35 – 36)</b>						<b>0,00</b>	<b>0,00</b>	<b>0,00</b>
<b>SA5</b>	<b>Saldo (5) Geldfluss aus der voranschlagswirksamen Gebarung (Saldo 3 + Saldo 4)</b>						<b>-670 700,00</b>	<b>-655 600,00</b>	<b>-609 587,16</b>
<b>289</b>	<b>Sonstige Einrichtungen und Maßnahmen</b>								
<b>289000</b>	<b>Wissenschaftspflege</b>								
<b>Operative Gebarung</b>									
<b>SU 21 / 31</b>	<b>Summe Erträge / Einzahlungen operative Gebarung</b>			<b>0,00</b>	<b>0,00</b>	<b>0,00</b>	<b>0,00</b>	<b>0,00</b>	<b>0,00</b>
1/289000/757000	Subvention an wissenschaftliche Institutionen	2234	3234	27	400,00	8 100,00	7 957,50	400,00	8 100,00
<b>SU 22 / 32</b>	<b>Summe Aufwendungen / Auszahlungen operative Gebarung</b>				<b>400,00</b>	<b>8 100,00</b>	<b>7 957,50</b>	<b>400,00</b>	<b>8 100,00</b>
<b>SA 0 / SA 1</b>	<b>(0) Nettoergebnis (21 - 22) / (1) Geldfluss operative Gebarung (31 – 32)</b>				<b>-400,00</b>	<b>-8 100,00</b>	<b>-7 957,50</b>	<b>-400,00</b>	<b>-8 100,00</b>
<b>SA01</b>	<b>Saldo (01) Haushaltsrücklagen (230 - 240)</b>				<b>0,00</b>	<b>0,00</b>	<b>0,00</b>	<b>0,00</b>	<b>0,00</b>
<b>SA00</b>	<b>Saldo (00) Nettoergebnis nach Haushaltsrücklagen (Saldo 0 + Saldo 01)</b>				<b>-400,00</b>	<b>-8 100,00</b>	<b>-7 957,50</b>		
<b>Investive Gebarung</b>									
<b>SU 33</b>	<b>Summe Einzahlungen investive Gebarung</b>						<b>0,00</b>	<b>0,00</b>	<b>0,00</b>
<b>SU 34</b>	<b>Summe Auszahlungen investive Gebarung</b>						<b>0,00</b>	<b>0,00</b>	<b>0,00</b>
<b>SA2</b>	<b>Saldo (2) Geldfluss aus der Investiven Gebarung (33 – 34)</b>						<b>0,00</b>	<b>0,00</b>	<b>0,00</b>
<b>SA3</b>	<b>Saldo (3) Nettofinanzierungssaldo (Saldo 1 + Saldo 2)</b>						<b>-400,00</b>	<b>-8 100,00</b>	<b>-7 957,50</b>
<b>Finanzierungstätigkeit</b>									
<b>SU 35</b>	<b>Summe Einzahlungen aus der Finanzierungstätigkeit</b>						<b>0,00</b>	<b>0,00</b>	<b>0,00</b>
<b>SU 36</b>	<b>Summe Auszahlungen aus der Finanzierungstätigkeit</b>						<b>0,00</b>	<b>0,00</b>	<b>0,00</b>
<b>SA4</b>	<b>Saldo (4) Geldfluss aus der Finanzierungstätigkeit (35 – 36)</b>						<b>0,00</b>	<b>0,00</b>	<b>0,00</b>
<b>SA5</b>	<b>Saldo (5) Geldfluss aus der voranschlagswirksamen Gebarung (Saldo 3 + Saldo 4)</b>						<b>-400,00</b>	<b>-8 100,00</b>	<b>-7 957,50</b>



		MVAG		VC QU	Ergebnisvoranschlag			Finanzierungsvoranschlag		
		EH	FH		VA 2025	VA 2024	RA 2023	VA 2025	VA 2024	RA 2023
<b>3 Kunst, Kultur und Kultus</b>										
<b>30</b>	<b>Gesonderte Verwaltung</b>									
<b>300</b>	<b>Kulturamt</b>									
<b>300000</b>	<b>Kultur</b>									
<b>Operative Gebarung</b>										
2/300000/808000	Veräußerung von Handelswaren	2116	3116	16	400,00	400,00	674,87	400,00	400,00	674,87
2/300000/810000	Leistungserlöse von Veranstaltungen	2114	3114	13	9 500,00	9 500,00	15 702,94	9 500,00	9 500,00	15 702,94
2/300000/810100	Leistungserlöse von Vorträgen	2114	3114	13	1 500,00	1 500,00	4 947,79	1 500,00	1 500,00	4 947,79
2/300000/813000	Erträge aus der Auflösung von Investitionszuschüssen (Kapitaltransfers)	2127			700,00	500,00	457,70	0,00	0,00	0,00
2/300000/816000	Kostenbeiträge (Kostensätze) für sonstige Leistungen	2114	3114	13	100,00	100,00	15,00	100,00	100,00	15,00
2/300000/817200	Erträge aus der Auflösung von sonstigen Rückstellungen - nicht konsum. Urlaube	2117			0,00	0,00	433,78	0,00	0,00	0,00
2/300000/817210	Erträge aus der Auflösung von sonstigen Rückstellungen - Zeitguthaben	2117			0,00	0,00	1,44	0,00	0,00	0,00
2/300000/817400	Erträge aus der Auflösung von sonstigen Rückstellungen - Abfertigungen	2117			0,00	1 500,00	0,00	0,00	0,00	0,00
2/300000/817500	Erträge aus der Auflösung von sonstigen Rückstellungen - Jubiläumsszuwendungen	2117			0,00	0,00	1 194,74	0,00	0,00	0,00
2/300000/829000	Sonstige Einnahmen	2116	3116	18	1 000,00	1 000,00	212,14	1 000,00	1 000,00	212,14
2/300000/861000	Laufende Transferzahlungen vom Land	2121	3121	15	0,00	16 000,00	12 500,00	0,00	16 000,00	12 500,00
2/300000/867000	Laufende Transferzahlungen von privaten Institutionen ohne Erwerbscharakter	2124	3124	16	1 000,00	1 000,00	6 383,33	1 000,00	2 500,00	4 883,33
<b>SU 21 / 31</b>	<b>Summe Erträge / Einzahlungen operative Gebarung</b>				<b>14 200,00</b>	<b>31 500,00</b>	<b>42 523,73</b>	<b>13 500,00</b>	<b>31 000,00</b>	<b>38 936,07</b>
1/300000/400000	Geringwertige Wirtschaftsgüter des Anlagevermögens	2221	3221	23	1 000,00	1 000,00	655,35	1 000,00	1 000,00	655,35
1/300000/456000	Schreib-, Zeichen- u. sonstige Büromittel	2221	3221	23	1 200,00	1 200,00	909,09	1 200,00	1 200,00	1 190,64
1/300000/457000	Druckwerke	2221	3221	23	10 000,00	10 000,00	13 292,85	10 000,00	10 000,00	12 777,03
1/300000/457010	Ausdrücke Drucker, Kopierer, HPC-Dual	2221	3221	23	900,00	800,00	414,93	900,00	800,00	426,04
1/300000/459000	Sonstige Verbrauchsgüter	2221	3221	23	200,00	200,00	0,00	200,00	200,00	0,00
1/300000/510000	Geldbezüge für Vertragsbedienstete der Besoldungsgruppe I	2211	3211	20	138 400,00	130 700,00	115 049,25	138 400,00	130 700,00	115 049,25
1/300000/511000	Geldbezüge für Vertragsbedienstete der Besoldungsgruppe II	2211	3211	20	2 100,00	3 000,00	1 518,84	2 100,00	3 000,00	1 518,84
1/300000/522000	Angestellte nicht ganzjährig beschäftigt (Ferialbeschäftigte)	2211	3211	20	1 300,00	2 400,00	2 605,56	1 300,00	2 400,00	2 605,56
1/300000/565000	Mehrleistungsvergütungen	2211	3211	20	300,00	1 000,00	154,43	300,00	1 000,00	154,43
1/300000/566000	Zuwendungen aus Anlass von Dienstjubiläen	2212	3212		0,00	600,00	0,00	0,00	600,00	0,00



		MVAG		VC QU	Ergebnisvoranschlag			Finanzierungsvoranschlag		
		EH	FH		VA 2025	VA 2024	RA 2023	VA 2025	VA 2024	RA 2023
1/300000/569000	Sonstige Nebengebühren	2211	3211	20	0,00	100,00	19,38	0,00	100,00	19,38
1/300000/580000	Dienstgeberbeiträge zum Ausgleichsfonds für Familienbeihilfen	2212	3212	20	5 300,00	5 100,00	4 415,87	5 300,00	5 100,00	4 415,87
1/300000/581100	Betriebliche Kollektivversicherung § 72 K-GMG	2212	3212		1 200,00	600,00	0,00	1 200,00	600,00	0,00
1/300000/582000	Sonstige Dienstgeberbeiträge zur sozialen Sicherheit	2212	3212	20	30 400,00	29 700,00	25 540,75	30 400,00	29 700,00	25 540,75
1/300000/582300	Sonstige Dienstgeberbeiträge zur sozialen Sicherheit	2212	3212	20	0,00	0,00	473,32	0,00	0,00	473,32
1/300000/588000	Kommunalsteuer	2212	3212	20	4 300,00	4 200,00	3 580,64	4 300,00	4 200,00	3 580,64
1/300000/590000	Freiwillige Sozialleistungen	2212	3212	20	200,00	200,00	150,00	200,00	200,00	150,00
1/300000/590100	Sonstige Leistungen Fortbildung	2212	3212	20	1 100,00	1 100,00	0,00	1 100,00	1 100,00	0,00
1/300000/591000	Dotierung von Rückstellungen für Abfertigungen	2214			0,00	0,00	80,02	0,00	0,00	0,00
1/300000/592000	Dotierung von Rückstellungen für Jubiläumswendungen	2214			1 500,00	2 000,00	0,00	0,00	0,00	0,00
1/300000/593000	Dotierung von Rückstellungen für nicht konsumierte Urlaube	2214			0,00	0,00	1 543,86	0,00	0,00	0,00
1/300000/593100	Dotierung von Rückstellungen für nicht konsumierte Zeitguthaben	2214			0,00	0,00	5 603,32	0,00	0,00	0,00
1/300000/600100	Energiebezüge Strom	2222	3222	24	800,00	1 000,00	510,22	800,00	1 000,00	510,22
1/300000/618000	Instandhaltung von sonstigen Anlagen (Ausstattung)	2224	3224	24	3 700,00	3 700,00	425,37	3 700,00	3 700,00	425,37
1/300000/618100	Instandhaltung und Wartung EDV (Hardware/Software)	2224	3224	24	2 500,00	2 500,00	2 402,11	2 500,00	2 500,00	2 390,88
1/300000/618110	Instandh.u.Wartung Kommunal/Verwaltungssoftware	2224	3224	24	3 000,00	900,00	248,01	3 000,00	900,00	248,01
1/300000/630000	Postdienste	2222	3222	24	5 600,00	6 200,00	4 886,32	5 600,00	6 200,00	4 879,13
1/300000/631000	Telekommunikationsdienste	2222	3222	24	700,00	700,00	559,17	700,00	700,00	553,17
1/300000/670000	Versicherungen	2222	3222	24	800,00	800,00	609,45	800,00	800,00	615,10
1/300000/680100	Planmäßige Abschreibung - Immaterielle Vermögenswerte	2226			100,00	100,00	80,00	0,00	0,00	0,00
1/300000/680700	Planmäßige Abschreibung - Amts-, Betriebs- und Geschäftsausstattung	2226			2 500,00	2 300,00	2 269,12	0,00	0,00	0,00
1/300000/700000	Miet- und Pachtaufwand	2223	3223	24	12 000,00	16 000,00	13 855,73	12 000,00	16 000,00	13 855,73
1/300000/700010	Miete Druck-u.Kopiergeräte	2223	3223	24	1 100,00	2 000,00	2 062,26	1 100,00	2 000,00	2 062,26
1/300000/700020	Miete Kommunikationsanlage	2223	3223	24	1 700,00	1 600,00	1 343,64	1 700,00	1 600,00	1 319,27
1/300000/720109	Kostenbeiträge Wihof Arbeiter	2225	3225	24	5 200,00	5 000,00	1 690,50	5 200,00	5 000,00	1 690,50
1/300000/720209	Kostenbeiträge Wihof KFZ, Geräte, Mat.	2225	3225	24	1 200,00	1 200,00	122,85	1 200,00	1 200,00	122,85
1/300000/724000	Reisegebühren	2225	3225	24	200,00	200,00	225,40	200,00	200,00	225,40
1/300000/728000	Entgelte für sonstige Leistungen	2225	3225	24	90 200,00	100 000,00	107 425,27	90 200,00	100 000,00	108 025,27
1/300000/728100	Leistungen an AKM	2225	3225	24	6 000,00	6 000,00	2 827,68	6 000,00	6 000,00	5 298,02

		MVAG		VC QU	Ergebnisvoranschlag			Finanzierungsvoranschlag		
		EH	FH		VA 2025	VA 2024	RA 2023	VA 2025	VA 2024	RA 2023
1/300000/728200	Plakatierungskosten	2225	3225	24	5 000,00	3 000,00	5 246,97	5 000,00	3 000,00	5 246,97
1/300000/728300	Entgelte für Leistungen von Firmen (Nebenkosten für Künstler)	2225	3225	24	2 000,00	2 000,00	3 801,20	2 000,00	2 000,00	3 668,37
1/300000/728400	Entgelte für sonstige Leistungen (Kunst im Park)	2225	3225	24	1 000,00	2 000,00	0,00	1 000,00	2 000,00	0,00
1/300000/728500	Werbebudget für Kulturveranstaltungen	2225	3225	24	4 000,00	4 000,00	50,00	4 000,00	4 000,00	50,00
1/300000/729100	Sonstige Ausgaben (Aktion Kunst im Park)	2225	3225	24	0,00	0,00	2 636,20	0,00	0,00	2 636,20
1/300000/757000	Laufende Transferzahlungen an private Organisationen ohne Erwerbszweck	2234	3234	27	15 000,00	11 000,00	11 864,18	15 000,00	11 000,00	11 864,18
<b>SU 22 / 32</b>	<b>Summe Aufwendungen / Auszahlungen operative Gebarung</b>				<b>363 700,00</b>	<b>366 100,00</b>	<b>341 149,11</b>	<b>359 600,00</b>	<b>361 700,00</b>	<b>334 244,00</b>
<b>SA 0 / SA 1</b>	<b>(0) Nettoergebnis (21 - 22) / (1) Geldfluss operative Gebarung (31 - 32)</b>				<b>-349 500,00</b>	<b>-334 600,00</b>	<b>-298 625,38</b>	<b>-346 100,00</b>	<b>-330 700,00</b>	<b>-295 307,93</b>
<b>SA01</b>	<b>Saldo (01) Haushaltsrücklagen (230 - 240)</b>				<b>0,00</b>	<b>0,00</b>	<b>0,00</b>	<b>0,00</b>	<b>0,00</b>	<b>0,00</b>
<b>SA00</b>	<b>Saldo (00) Nettoergebnis nach Haushaltsrücklagen (Saldo 0 + Saldo 01)</b>				<b>-349 500,00</b>	<b>-334 600,00</b>	<b>-298 625,38</b>			
<b>Investive Gebarung</b>										
<b>SU 33</b>	<b>Summe Einzahlungen investive Gebarung</b>							<b>0,00</b>	<b>0,00</b>	<b>0,00</b>
<b>SU 34</b>	<b>Summe Auszahlungen investive Gebarung</b>							<b>0,00</b>	<b>0,00</b>	<b>0,00</b>
<b>SA2</b>	<b>Saldo (2) Geldfluss aus der Investiven Gebarung (33 - 34)</b>							<b>0,00</b>	<b>0,00</b>	<b>0,00</b>
<b>SA3</b>	<b>Saldo (3) Nettofinanzierungssaldo (Saldo 1 + Saldo 2)</b>							<b>-346 100,00</b>	<b>-330 700,00</b>	<b>-295 307,93</b>
<b>Finanzierungstätigkeit</b>										
<b>SU 35</b>	<b>Summe Einzahlungen aus der Finanzierungstätigkeit</b>							<b>0,00</b>	<b>0,00</b>	<b>0,00</b>
<b>SU 36</b>	<b>Summe Auszahlungen aus der Finanzierungstätigkeit</b>							<b>0,00</b>	<b>0,00</b>	<b>0,00</b>
<b>SA4</b>	<b>Saldo (4) Geldfluss aus der Finanzierungstätigkeit (35 - 36)</b>							<b>0,00</b>	<b>0,00</b>	<b>0,00</b>
<b>SA5</b>	<b>Saldo (5) Geldfluss aus der voranschlagswirksamen Gebarung (Saldo 3 + Saldo 4)</b>							<b>-346 100,00</b>	<b>-330 700,00</b>	<b>-295 307,93</b>
<b>300100</b>	<b>Galerie im Schloß Porcia</b>									
<b>Operative Gebarung</b>										
2/300100/810000	Nebenerlöse	2114	3114	13	1 000,00	1 000,00	958,33	1 000,00	1 000,00	958,33
2/300100/816000	Kostensätze für sonstige Verwaltungsleistungen (Provisionen)	2114	3114	13	100,00	100,00	0,00	100,00	100,00	0,00
2/300100/861000	Transfers von Ländern, Landesfonds und Landeskammern	2121	3121		0,00	300,00	0,00	0,00	300,00	0,00
<b>SU 21 / 31</b>	<b>Summe Erträge / Einzahlungen operative Gebarung</b>				<b>1 100,00</b>	<b>1 400,00</b>	<b>958,33</b>	<b>1 100,00</b>	<b>1 400,00</b>	<b>958,33</b>
1/300100/400000	Geringwertige Wirtschaftsgüter des Anlagevermögens	2221	3221	23	300,00	300,00	328,51	300,00	300,00	328,51
1/300100/457000	Druckwerke	2221	3221	23	1 300,00	1 300,00	1 387,97	1 300,00	1 300,00	1 387,97
1/300100/618000	Instandhaltung von sonstigen Anlagen (Ausstattung)	2224	3224	24	300,00	300,00	230,68	300,00	300,00	230,68
1/300100/630000	Postdienste	2222	3222	24	100,00	100,00	0,00	100,00	100,00	0,00
1/300100/670000	Versicherungen	2222	3222	24	600,00	600,00	410,34	600,00	600,00	410,34

		MVAG		VC QU	Ergebnisvoranschlag			Finanzierungsvoranschlag		
		EH	FH		VA 2025	VA 2024	RA 2023	VA 2025	VA 2024	RA 2023
1/300100/700000	Miet- und Pachtaufwand	2223	3223	24	1 300,00	1 300,00	894,00	1 300,00	1 300,00	894,00
1/300100/724000	Reisegebühren	2225	3225	24	100,00	100,00	0,00	100,00	100,00	0,00
1/300100/728000	Entgelte für sonstige Leistungen	2225	3225	24	800,00	800,00	1 247,85	800,00	800,00	1 498,64
1/300100/728100	Entgelte für sonstige Leistungen (Honorar Galerieleitung)	2225	3225		6 000,00	6 000,00	0,00	6 000,00	6 000,00	0,00
1/300100/728300	Konsumationen	2225	3225	24	600,00	600,00	361,32	600,00	600,00	361,32
1/300100/729000	Sonstige Ausgaben	2225	3225	24	0,00	0,00	6 000,00	0,00	0,00	6 000,00
<b>SU 22 / 32</b>	<b>Summe Aufwendungen / Auszahlungen operative Gebarung</b>				<b>11 400,00</b>	<b>11 400,00</b>	<b>10 860,67</b>	<b>11 400,00</b>	<b>11 400,00</b>	<b>11 111,46</b>
<b>SA 0 / SA 1</b>	<b>(0) Nettoergebnis (21 - 22) / (1) Geldfluss operative Gebarung (31 - 32)</b>				<b>-10 300,00</b>	<b>-10 000,00</b>	<b>-9 902,34</b>	<b>-10 300,00</b>	<b>-10 000,00</b>	<b>-10 153,13</b>
<b>SA01</b>	<b>Saldo (01) Haushaltsrücklagen (230 - 240)</b>				<b>0,00</b>	<b>0,00</b>	<b>0,00</b>	<b>0,00</b>	<b>0,00</b>	<b>0,00</b>
<b>SA00</b>	<b>Saldo (00) Nettoergebnis nach Haushaltsrücklagen (Saldo 0 + Saldo 01)</b>				<b>-10 300,00</b>	<b>-10 000,00</b>	<b>-9 902,34</b>			
<b>Investive Gebarung</b>										
<b>SU 33</b>	<b>Summe Einzahlungen investive Gebarung</b>							<b>0,00</b>	<b>0,00</b>	<b>0,00</b>
<b>SU 34</b>	<b>Summe Auszahlungen investive Gebarung</b>							<b>0,00</b>	<b>0,00</b>	<b>0,00</b>
<b>SA2</b>	<b>Saldo (2) Geldfluss aus der Investiven Gebarung (33 - 34)</b>							<b>0,00</b>	<b>0,00</b>	<b>0,00</b>
<b>SA3</b>	<b>Saldo (3) Nettofinanzierungssaldo (Saldo 1 + Saldo 2)</b>							<b>-10 300,00</b>	<b>-10 000,00</b>	<b>-10 153,13</b>
<b>Finanzierungstätigkeit</b>										
<b>SU 35</b>	<b>Summe Einzahlungen aus der Finanzierungstätigkeit</b>							<b>0,00</b>	<b>0,00</b>	<b>0,00</b>
<b>SU 36</b>	<b>Summe Auszahlungen aus der Finanzierungstätigkeit</b>							<b>0,00</b>	<b>0,00</b>	<b>0,00</b>
<b>SA4</b>	<b>Saldo (4) Geldfluss aus der Finanzierungstätigkeit (35 - 36)</b>							<b>0,00</b>	<b>0,00</b>	<b>0,00</b>
<b>SA5</b>	<b>Saldo (5) Geldfluss aus der voranschlagswirksamen Gebarung (Saldo 3 + Saldo 4)</b>							<b>-10 300,00</b>	<b>-10 000,00</b>	<b>-10 153,13</b>
<b>300200</b>	<b>Theaterfahrten</b>									
<b>Operative Gebarung</b>										
2/300200/810300	Leistungserlöse aus Theaterfahrten	2114	3114	13	59 000,00	59 000,00	52 778,50	59 000,00	59 000,00	52 392,24
<b>SU 21 / 31</b>	<b>Summe Erträge / Einzahlungen operative Gebarung</b>				<b>59 000,00</b>	<b>59 000,00</b>	<b>52 778,50</b>	<b>59 000,00</b>	<b>59 000,00</b>	<b>52 392,24</b>
1/300200/621000	Sonstige Transporte	2222	3222	24	14 000,00	14 000,00	9 690,89	14 000,00	14 000,00	9 690,89
1/300200/728000	Entgelte für sonstige Leistungen	2225	3225	24	45 000,00	45 000,00	35 162,94	45 000,00	45 000,00	35 162,94
<b>SU 22 / 32</b>	<b>Summe Aufwendungen / Auszahlungen operative Gebarung</b>				<b>59 000,00</b>	<b>59 000,00</b>	<b>44 853,83</b>	<b>59 000,00</b>	<b>59 000,00</b>	<b>44 853,83</b>
<b>SA 0 / SA 1</b>	<b>(0) Nettoergebnis (21 - 22) / (1) Geldfluss operative Gebarung (31 - 32)</b>				<b>0,00</b>	<b>0,00</b>	<b>7 924,67</b>	<b>0,00</b>	<b>0,00</b>	<b>7 538,41</b>
<b>SA01</b>	<b>Saldo (01) Haushaltsrücklagen (230 - 240)</b>				<b>0,00</b>	<b>0,00</b>	<b>0,00</b>	<b>0,00</b>	<b>0,00</b>	<b>0,00</b>
<b>SA00</b>	<b>Saldo (00) Nettoergebnis nach Haushaltsrücklagen (Saldo 0 + Saldo 01)</b>				<b>0,00</b>	<b>0,00</b>	<b>7 924,67</b>			
<b>Investive Gebarung</b>										
<b>SU 33</b>	<b>Summe Einzahlungen investive Gebarung</b>							<b>0,00</b>	<b>0,00</b>	<b>0,00</b>
<b>SU 34</b>	<b>Summe Auszahlungen investive Gebarung</b>							<b>0,00</b>	<b>0,00</b>	<b>0,00</b>
<b>SA2</b>	<b>Saldo (2) Geldfluss aus der Investiven Gebarung (33 - 34)</b>							<b>0,00</b>	<b>0,00</b>	<b>0,00</b>
<b>SA3</b>	<b>Saldo (3) Nettofinanzierungssaldo (Saldo 1 + Saldo 2)</b>							<b>0,00</b>	<b>0,00</b>	<b>7 538,41</b>

	MVAG		VC QU	Ergebnisvoranschlag			Finanzierungsvoranschlag		
	EH	FH		VA 2025	VA 2024	RA 2023	VA 2025	VA 2024	RA 2023
<b>Finanzierungstätigkeit</b>									
<b>SU 35</b>	<b>Summe Einzahlungen aus der Finanzierungstätigkeit</b>						<b>0,00</b>	<b>0,00</b>	<b>0,00</b>
<b>SU 36</b>	<b>Summe Auszahlungen aus der Finanzierungstätigkeit</b>						<b>0,00</b>	<b>0,00</b>	<b>0,00</b>
<b>SA4</b>	<b>Saldo (4) Geldfluss aus der Finanzierungstätigkeit (35 – 36)</b>						<b>0,00</b>	<b>0,00</b>	<b>0,00</b>
<b>SA5</b>	<b>Saldo (5) Geldfluss aus der voranschlagswirksamen Gebarung (Saldo 3 + Saldo 4)</b>						<b>0,00</b>	<b>0,00</b>	<b>7 538,41</b>
<b>32</b>	<b>Musik und darstellende Kunst</b>								
<b>320</b>	<b>Ausbildung in Musik und darstellender Kunst</b>								
<b>320000</b>	<b>Musikschule Spittal/Drau</b>								
<b>Operative Gebarung</b>									
2/320000/813000	Erträge aus der Auflösung von Investitionszuschüssen (Kapitaltransfers)	2127		200,00	200,00	227,92	0,00	0,00	0,00
2/320000/816000	Erhaltungsbeiträge für Musikschulen	2114	3114	13	14 500,00	14 500,00	14 918,90	14 500,00	14 918,90
2/320000/817200	Erträge aus der Auflösung von sonstigen Rückstellungen - nicht konsum. Urlaube	2117			0,00	0,00	257,69	0,00	0,00
2/320000/817210	Erträge aus der Auflösung von sonstigen Rückstellungen - Zeitguthaben	2117			0,00	0,00	120,54	0,00	0,00
2/320000/817500	Erträge aus der Auflösung von sonstigen Rückstellungen - Jubiläumszuwendungen	2117			0,00	0,00	310,41	0,00	0,00
2/320000/861000	Transfers von Ländern, Landesfonds und Landeskammern	2121	3121		0,00	500,00	0,00	0,00	500,00
<b>SU 21 / 31</b>	<b>Summe Erträge / Einzahlungen operative Gebarung</b>			<b>14 700,00</b>	<b>15 200,00</b>	<b>15 835,46</b>	<b>14 500,00</b>	<b>15 000,00</b>	<b>14 918,90</b>
1/320000/400000	Geringwertige Wirtschaftsgüter des Anlagevermögens	2221	3221	23	1 000,00	2 100,00	2 394,81	1 000,00	2 186,27
1/320000/400100	Bekleidung	2221	3221	23	200,00	200,00	0,00	200,00	200,00
1/320000/454000	Reinigungsmittel	2221	3221	23	1 300,00	1 200,00	991,18	1 300,00	1 200,00
1/320000/456000	Schreib-, Zeichen- u. sonstige Büromittel	2221	3221	23	800,00	1 000,00	912,99	800,00	1 000,00
1/320000/457000	Druckwerke	2221	3221	23	2 100,00	2 100,00	1 733,07	2 100,00	2 100,00
1/320000/457010	Ausdrucke Drucker, Kopierer, HPC-Dual	2221	3221	23	1 000,00	1 400,00	645,08	1 000,00	1 400,00
1/320000/458000	Mittel zur ärztlichen Betreuung und Gesundheitsvorsorge	2221	3221	23	100,00	100,00	0,00	100,00	100,00
1/320000/459000	Sonstige Verbrauchsgüter	2221	3221	23	400,00	400,00	0,00	400,00	400,00
1/320000/510000	Geldbezüge für Vertragsbedienstete der Besoldungsgruppe I	2211	3211	20	23 100,00	22 500,00	20 580,84	23 100,00	22 500,00
1/320000/511000	Geldbezüge für Vertragsbedienstete der Besoldungsgruppe II	2211	3211	20	29 100,00	28 300,00	25 951,94	29 100,00	28 300,00
1/320000/565000	Mehrleistungsvergütungen	2211	3211	20	900,00	900,00	850,20	900,00	900,00
1/320000/569000	Sonstige Nebengebühren	2211	3211	20	500,00	500,00	432,55	500,00	500,00
1/320000/580000	Dienstgeberbeiträge zum Ausgleichsfonds für Familienbeihilfen	2212	3212	20	2 000,00	2 000,00	1 753,04	2 000,00	2 000,00

		MVAG		VC QU	Ergebnisvoranschlag			Finanzierungsvoranschlag		
		EH	FH		VA 2025	VA 2024	RA 2023	VA 2025	VA 2024	RA 2023
1/320000/581100	Betriebliche Kollektivversicherung § 72 K-GMG	2212	3212		400,00	400,00	0,00	400,00	400,00	0,00
1/320000/582000	Sonstige Dienstgeberbeiträge zur sozialen Sicherheit	2212	3212	20	11 500,00	11 200,00	10 236,70	11 500,00	11 200,00	10 236,70
1/320000/582300	Sonstige Dienstgeberbeiträge zur sozialen Sicherheit	2212	3212	20	0,00	0,00	354,54	0,00	0,00	354,54
1/320000/590000	Freiwillige Sozialleistungen	2212	3212	20	100,00	100,00	50,00	100,00	100,00	50,00
1/320000/590100	Sonstige Leistungen Fortbildung	2212	3212	20	100,00	100,00	0,00	100,00	100,00	0,00
1/320000/592000	Dotierung von Rückstellungen für Jubiläumswendungen	2214			400,00	600,00	0,00	0,00	0,00	0,00
1/320000/593000	Dotierung von Rückstellungen für nicht konsumierte Urlaube	2214			0,00	0,00	149,59	0,00	0,00	0,00
1/320000/593100	Dotierung von Rückstellungen für nicht konsumierte Zeitguthaben	2214			0,00	0,00	487,76	0,00	0,00	0,00
1/320000/600100	Energiebezüge Strom	2222	3222	24	800,00	2 300,00	1 555,29	800,00	2 300,00	1 555,29
1/320000/600120	Energiebezüge BEG	2222	3222		300,00	0,00	0,00	300,00	0,00	0,00
1/320000/600300	Energiebezüge Fernwärme	2222	3222	24	16 200,00	15 500,00	14 419,02	16 200,00	15 500,00	15 539,97
1/320000/614000	Instandhaltung von Gebäuden	2224	3224	24	7 000,00	9 200,00	7 804,76	7 000,00	9 200,00	8 244,62
1/320000/618000	Instandhaltung von sonstigen Anlagen (Ausstattung)	2224	3224	24	1 000,00	1 000,00	230,71	1 000,00	1 000,00	230,71
1/320000/618100	Instandhaltung und Wartung EDV (Hardware/Software)	2224	3224	24	500,00	500,00	578,08	500,00	500,00	273,21
1/320000/618110	Instandhaltung von sonstigen Anlagen	2224	3224	24	2 000,00	700,00	0,00	2 000,00	700,00	0,00
1/320000/618200	Instandhaltung von Instrumenten	2224	3224	24	4 000,00	4 000,00	1 731,36	4 000,00	4 000,00	1 731,36
1/320000/630000	Postdienste	2222	3222	24	100,00	100,00	98,26	100,00	100,00	10,61
1/320000/631000	Telekommunikationsdienste	2222	3222	24	1 900,00	1 100,00	1 128,10	1 900,00	1 100,00	1 082,08
1/320000/631010	Telekommunikationsdienste (Brandmeldeanlage)	2222	3222	24	2 500,00	2 500,00	2 330,09	2 500,00	2 500,00	2 330,09
1/320000/670000	Versicherungen	2222	3222	24	3 200,00	3 200,00	3 182,74	3 200,00	3 200,00	3 186,04
1/320000/680700	Planmäßige Abschreibung - Amts-, Betriebs- und Geschäftsausstattung	2226			4 000,00	3 500,00	4 104,01	0,00	0,00	0,00
1/320000/700000	Miet- und Pachtanwendung	2223	3223	24	5 100,00	5 100,00	4 891,32	5 100,00	5 100,00	4 891,32
1/320000/700010	Miete Druck-u.Kopiergeräte	2223	3223	24	1 100,00	700,00	1 102,58	1 100,00	700,00	1 102,58
1/320000/700100	Miet- und Pachtanwendung	2223	3223	24	900,00	900,00	698,40	900,00	900,00	698,40
1/320000/711000	Gebühren für die Benützung von Gemeinde-einrichtungen und -anlagen	2225	3225	24	5 300,00	5 300,00	4 849,83	5 300,00	5 300,00	4 849,83
1/320000/720109	Kostenbeiträge Wihof Arbeiter	2225	3225	24	500,00	500,00	0,00	500,00	500,00	0,00
1/320000/720209	Kostenbeiträge Wihof KFZ, Geräte, Mat.	2225	3225	24	100,00	100,00	0,00	100,00	100,00	0,00
1/320000/720309	Interne Leistungsverr.Personalkosten	2225	3225	24	3 500,00	2 300,00	3 273,53	3 500,00	2 300,00	3 273,53
1/320000/720509	Interne Leistungsverrechnung Organkosten GR	2225	3225	24	200,00	300,00	203,27	200,00	300,00	203,27
1/320000/724000	Reisegebühren	2225	3225	24	900,00	900,00	988,78	900,00	900,00	988,78

		MVAG		VC QU	Ergebnisvoranschlag			Finanzierungsvoranschlag		
		EH	FH		VA 2025	VA 2024	RA 2023	VA 2025	VA 2024	RA 2023
1/320000/728000	Entgelte für sonstige Leistungen	2225	3225	24	1 000,00	40 900,00	2 349,35	1 000,00	40 900,00	2 262,65
1/320000/728100	Fremdleistungen Reinigung (GB2)	2225	3225	24	12 000,00	16 500,00	12 630,59	12 000,00	17 600,00	11 567,69
1/320000/752100	Transfers an Gemeinden, Gemeindeverbände (ohne marktbestimmte Tätigkeit) und Gemeindefonds	2231	3231	26	1 000,00	1 300,00	508,00	1 000,00	1 300,00	508,00
<b>SU 22 / 32</b>	<b>Summe Aufwendungen / Auszahlungen operative Gebarung</b>				<b>150 100,00</b>	<b>193 500,00</b>	<b>136 182,36</b>	<b>145 700,00</b>	<b>190 500,00</b>	<b>130 921,93</b>
<b>SA 0 / SA 1</b>	<b>(0) Nettoergebnis (21 - 22) / (1) Geldfluss operative Gebarung (31 - 32)</b>				<b>-135 400,00</b>	<b>-178 300,00</b>	<b>-120 346,90</b>	<b>-131 200,00</b>	<b>-175 500,00</b>	<b>-116 003,03</b>
<b>SA01</b>	<b>Saldo (01) Haushaltsrücklagen (230 - 240)</b>				<b>0,00</b>	<b>0,00</b>	<b>0,00</b>	<b>0,00</b>	<b>0,00</b>	<b>0,00</b>
<b>SA00</b>	<b>Saldo (00) Nettoergebnis nach Haushaltsrücklagen (Saldo 0 + Saldo 01)</b>				<b>-135 400,00</b>	<b>-178 300,00</b>	<b>-120 346,90</b>			
<b>Investive Gebarung</b>										
<b>SU 33</b>	<b>Summe Einzahlungen investive Gebarung</b>							<b>0,00</b>	<b>0,00</b>	<b>0,00</b>
1/320000/042000	Amts-, Betriebs- und Geschäftsausstattung		3415	41	0,00	0,00	0,00	1 000,00	0,00	3 331,00
1/320000/042100	Instrumentenankauf		3415	41	0,00	0,00	0,00	3 700,00	3 700,00	0,00
<b>SU 34</b>	<b>Summe Auszahlungen investive Gebarung</b>							<b>4 700,00</b>	<b>3 700,00</b>	<b>3 331,00</b>
<b>SA2</b>	<b>Saldo (2) Geldfluss aus der Investiven Gebarung (33 - 34)</b>							<b>-4 700,00</b>	<b>-3 700,00</b>	<b>-3 331,00</b>
<b>SA3</b>	<b>Saldo (3) Nettofinanzierungssaldo (Saldo 1 + Saldo 2)</b>							<b>-135 900,00</b>	<b>-179 200,00</b>	<b>-119 334,03</b>
<b>Finanzierungstätigkeit</b>										
<b>SU 35</b>	<b>Summe Einzahlungen aus der Finanzierungstätigkeit</b>							<b>0,00</b>	<b>0,00</b>	<b>0,00</b>
<b>SU 36</b>	<b>Summe Auszahlungen aus der Finanzierungstätigkeit</b>							<b>0,00</b>	<b>0,00</b>	<b>0,00</b>
<b>SA4</b>	<b>Saldo (4) Geldfluss aus der Finanzierungstätigkeit (35 - 36)</b>							<b>0,00</b>	<b>0,00</b>	<b>0,00</b>
<b>SA5</b>	<b>Saldo (5) Geldfluss aus der voranschlagswirksamen Gebarung (Saldo 3 + Saldo 4)</b>							<b>-135 900,00</b>	<b>-179 200,00</b>	<b>-119 334,03</b>
<b>322</b>	<b>Maßnahmen zur Förderung der Musikpflege</b>									
<b>322000</b>	<b>Gesangsvereine und Musikkapellen</b>									
<b>Operative Gebarung</b>										
<b>SU 21 / 31</b>	<b>Summe Erträge / Einzahlungen operative Gebarung</b>				<b>0,00</b>	<b>0,00</b>	<b>0,00</b>	<b>0,00</b>	<b>0,00</b>	<b>0,00</b>
1/322000/600100	Energiebezüge Strom	2222	3222	24	1 400,00	2 800,00	2 381,16	1 400,00	2 800,00	2 381,16
1/322000/600120	Energiebezüge BEG	2222	3222		500,00	0,00	0,00	500,00	0,00	0,00
1/322000/757000	Förderung der Gesangsvereine	2234	3234	27	2 800,00	2 800,00	562,50	2 800,00	2 800,00	562,50
1/322000/757100	Förderung der Musikkapellen	2234	3234	27	6 900,00	6 900,00	6 900,00	6 900,00	6 900,00	6 900,00
1/322000/757300	Jugendförderung der Musikkapellen	2234	3234	27	6 000,00	6 000,00	5 181,96	6 000,00	6 000,00	5 181,96
<b>SU 22 / 32</b>	<b>Summe Aufwendungen / Auszahlungen operative Gebarung</b>				<b>17 600,00</b>	<b>18 500,00</b>	<b>15 025,62</b>	<b>17 600,00</b>	<b>18 500,00</b>	<b>15 025,62</b>
<b>SA 0 / SA 1</b>	<b>(0) Nettoergebnis (21 - 22) / (1) Geldfluss operative Gebarung (31 - 32)</b>				<b>-17 600,00</b>	<b>-18 500,00</b>	<b>-15 025,62</b>	<b>-17 600,00</b>	<b>-18 500,00</b>	<b>-15 025,62</b>
<b>SA01</b>	<b>Saldo (01) Haushaltsrücklagen (230 - 240)</b>				<b>0,00</b>	<b>0,00</b>	<b>0,00</b>	<b>0,00</b>	<b>0,00</b>	<b>0,00</b>
<b>SA00</b>	<b>Saldo (00) Nettoergebnis nach Haushaltsrücklagen (Saldo 0 + Saldo 01)</b>				<b>-17 600,00</b>	<b>-18 500,00</b>	<b>-15 025,62</b>			
<b>Investive Gebarung</b>										
<b>SU 33</b>	<b>Summe Einzahlungen investive Gebarung</b>							<b>0,00</b>	<b>0,00</b>	<b>0,00</b>

		MVAG		VC QU	Ergebnisvoranschlag			Finanzierungsvoranschlag		
		EH	FH		VA 2025	VA 2024	RA 2023	VA 2025	VA 2024	RA 2023
<b>SU 34</b>	<b>Summe Auszahlungen investive Gebarung</b>							<b>0,00</b>	<b>0,00</b>	<b>0,00</b>
<b>SA2</b>	<b>Saldo (2) Geldfluss aus der Investiven Gebarung (33 – 34)</b>							<b>0,00</b>	<b>0,00</b>	<b>0,00</b>
<b>SA3</b>	<b>Saldo (3) Nettofinanzierungssaldo (Saldo 1 + Saldo 2)</b>							<b>-17 600,00</b>	<b>-18 500,00</b>	<b>-15 025,62</b>
<b>Finanzierungstätigkeit</b>										
<b>SU 35</b>	<b>Summe Einzahlungen aus der Finanzierungstätigkeit</b>							<b>0,00</b>	<b>0,00</b>	<b>0,00</b>
<b>SU 36</b>	<b>Summe Auszahlungen aus der Finanzierungstätigkeit</b>							<b>0,00</b>	<b>0,00</b>	<b>0,00</b>
<b>SA4</b>	<b>Saldo (4) Geldfluss aus der Finanzierungstätigkeit (35 – 36)</b>							<b>0,00</b>	<b>0,00</b>	<b>0,00</b>
<b>SA5</b>	<b>Saldo (5) Geldfluss aus der voranschlagswirksamen Gebarung (Saldo 3 + Saldo 4)</b>							<b>-17 600,00</b>	<b>-18 500,00</b>	<b>-15 025,62</b>
<b>322100</b>	<b>Internationaler Chorwettbewerb</b>									
<b>Operative Gebarung</b>										
2/322100/810000	Leistungserlöse (Eintritt)	2114	3114	13	29 600,00	25 000,00	23 780,53	29 600,00	25 000,00	23 780,53
2/322100/810010	Erträge aus Leistungen (Teilnahmegebühr)	2114	3114	13	15 000,00	700,00	749,97	15 000,00	700,00	749,97
2/322100/829000	Sonstige Erträge (Sponsorenerlöse)	2116	3116		1 500,00	0,00	0,00	1 500,00	0,00	0,00
2/322100/861000	Laufende Transferzahlungen von Ländern	2121	3121	15	0,00	0,00	4 000,00	0,00	0,00	4 000,00
2/322100/862000	Laufende Transferzahlungen von Gemeinden	2121	3121	15	500,00	500,00	500,00	500,00	500,00	500,00
<b>SU 21 / 31</b>	<b>Summe Erträge / Einzahlungen operative Gebarung</b>				<b>46 600,00</b>	<b>26 200,00</b>	<b>29 030,50</b>	<b>46 600,00</b>	<b>26 200,00</b>	<b>29 030,50</b>
1/322100/680700	Planmäßige Abschreibung	2226			100,00	100,00	142,67	0,00	0,00	0,00
1/322100/720109	Kostenbeiträge Wihof Arbeiter	2225	3225	24	1 500,00	700,00	588,00	1 500,00	700,00	588,00
1/322100/720209	Kostenbeiträge Wihof KFZ, Geräte, Mat.	2225	3225	24	200,00	100,00	75,60	200,00	100,00	75,60
1/322100/728000	Entgelte für sonstige Leistungen (Aufenthalt, Verpflegung und Unterkunft)	2225	3225	24	95 000,00	83 600,00	72 698,52	95 000,00	83 600,00	71 744,52
<b>SU 22 / 32</b>	<b>Summe Aufwendungen / Auszahlungen operative Gebarung</b>				<b>96 800,00</b>	<b>84 500,00</b>	<b>73 504,79</b>	<b>96 700,00</b>	<b>84 400,00</b>	<b>72 408,12</b>
<b>SA 0 / SA 1</b>	<b>(0) Nettoergebnis (21 - 22) / (1) Geldfluss operative Gebarung (31 – 32)</b>				<b>-50 200,00</b>	<b>-58 300,00</b>	<b>-44 474,29</b>	<b>-50 100,00</b>	<b>-58 200,00</b>	<b>-43 377,62</b>
<b>SA01</b>	<b>Saldo (01) Haushaltsrücklagen (230 - 240)</b>				<b>0,00</b>	<b>0,00</b>	<b>0,00</b>	<b>0,00</b>	<b>0,00</b>	<b>0,00</b>
<b>SA00</b>	<b>Saldo (00) Nettoergebnis nach Haushaltsrücklagen (Saldo 0 + Saldo 01)</b>				<b>-50 200,00</b>	<b>-58 300,00</b>	<b>-44 474,29</b>			
<b>Investive Gebarung</b>										
<b>SU 33</b>	<b>Summe Einzahlungen investive Gebarung</b>							<b>0,00</b>	<b>0,00</b>	<b>0,00</b>
1/322100/042000	Amts-, Betriebs- und Geschäftsausstattung	3415		41	0,00	0,00	0,00	0,00	0,00	1 426,72
<b>SU 34</b>	<b>Summe Auszahlungen investive Gebarung</b>							<b>0,00</b>	<b>0,00</b>	<b>1 426,72</b>
<b>SA2</b>	<b>Saldo (2) Geldfluss aus der Investiven Gebarung (33 – 34)</b>							<b>0,00</b>	<b>0,00</b>	<b>-1 426,72</b>
<b>SA3</b>	<b>Saldo (3) Nettofinanzierungssaldo (Saldo 1 + Saldo 2)</b>							<b>-50 100,00</b>	<b>-58 200,00</b>	<b>-44 804,34</b>
<b>Finanzierungstätigkeit</b>										
<b>SU 35</b>	<b>Summe Einzahlungen aus der Finanzierungstätigkeit</b>							<b>0,00</b>	<b>0,00</b>	<b>0,00</b>
<b>SU 36</b>	<b>Summe Auszahlungen aus der Finanzierungstätigkeit</b>							<b>0,00</b>	<b>0,00</b>	<b>0,00</b>
<b>SA4</b>	<b>Saldo (4) Geldfluss aus der Finanzierungstätigkeit (35 – 36)</b>							<b>0,00</b>	<b>0,00</b>	<b>0,00</b>



		MVAG VC QU			Ergebnisvoranschlag			Finanzierungsvoranschlag		
		EH	FH		VA 2025	VA 2024	RA 2023	VA 2025	VA 2024	RA 2023
<b>SA5</b>	<b>Saldo (5) Geldfluss aus der voranschlagswirksamen Gebarung (Saldo 3 + Saldo 4)</b>							<b>-50 100,00</b>	<b>-58 200,00</b>	<b>-44 804,34</b>
<b>36</b>	<b>Heimatspflege</b>									
<b>360</b>	<b>Heimatsmuseen</b>									
<b>360000</b>	<b>Bezirksheimatsmuseum Spittal/Drau</b>									
<b>Operative Gebarung</b>										
<b>SU 21 / 31</b>	<b>Summe Erträge / Einzahlungen operative Gebarung</b>				<b>0,00</b>	<b>0,00</b>	<b>0,00</b>	<b>0,00</b>	<b>0,00</b>	<b>0,00</b>
1/360000/600100	Energiebezüge Strom	2222	3222	24	1 600,00	3 500,00	2 607,89	1 600,00	3 500,00	2 607,89
1/360000/600120	Energiebezüge BEG	2222	3222		700,00	0,00	0,00	700,00	0,00	0,00
1/360000/670000	Versicherungen	2222	3222	24	1 000,00	1 000,00	846,58	1 000,00	1 000,00	846,58
1/360000/757000	LaufendeTransferzahlungen an private Institutionen ohne Erwerbscharakter	2234	3234	27	15 600,00	15 600,00	13 500,00	15 600,00	15 600,00	13 500,00
<b>SU 22 / 32</b>	<b>Summe Aufwendungen / Auszahlungen operative Gebarung</b>				<b>18 900,00</b>	<b>20 100,00</b>	<b>16 954,47</b>	<b>18 900,00</b>	<b>20 100,00</b>	<b>16 954,47</b>
<b>SA 0 / SA 1</b>	<b>(0) Nettoergebnis (21 - 22) / (1) Geldfluss operative Gebarung (31 - 32)</b>				<b>-18 900,00</b>	<b>-20 100,00</b>	<b>-16 954,47</b>	<b>-18 900,00</b>	<b>-20 100,00</b>	<b>-16 954,47</b>
<b>SA01</b>	<b>Saldo (01) Haushaltsrücklagen (230 - 240)</b>				<b>0,00</b>	<b>0,00</b>	<b>0,00</b>	<b>0,00</b>	<b>0,00</b>	<b>0,00</b>
<b>SA00</b>	<b>Saldo (00) Nettoergebnis nach Haushaltsrücklagen (Saldo 0 + Saldo 01)</b>				<b>-18 900,00</b>	<b>-20 100,00</b>	<b>-16 954,47</b>			
<b>Investive Gebarung</b>										
<b>SU 33</b>	<b>Summe Einzahlungen investive Gebarung</b>							<b>0,00</b>	<b>0,00</b>	<b>0,00</b>
<b>SU 34</b>	<b>Summe Auszahlungen investive Gebarung</b>							<b>0,00</b>	<b>0,00</b>	<b>0,00</b>
<b>SA2</b>	<b>Saldo (2) Geldfluss aus der Investiven Gebarung (33 - 34)</b>							<b>0,00</b>	<b>0,00</b>	<b>0,00</b>
<b>SA3</b>	<b>Saldo (3) Nettofinanzierungssaldo (Saldo 1 + Saldo 2)</b>							<b>-18 900,00</b>	<b>-20 100,00</b>	<b>-16 954,47</b>
<b>Finanzierungstätigkeit</b>										
<b>SU 35</b>	<b>Summe Einzahlungen aus der Finanzierungstätigkeit</b>							<b>0,00</b>	<b>0,00</b>	<b>0,00</b>
<b>SU 36</b>	<b>Summe Auszahlungen aus der Finanzierungstätigkeit</b>							<b>0,00</b>	<b>0,00</b>	<b>0,00</b>
<b>SA4</b>	<b>Saldo (4) Geldfluss aus der Finanzierungstätigkeit (35 - 36)</b>							<b>0,00</b>	<b>0,00</b>	<b>0,00</b>
<b>SA5</b>	<b>Saldo (5) Geldfluss aus der voranschlagswirksamen Gebarung (Saldo 3 + Saldo 4)</b>							<b>-18 900,00</b>	<b>-20 100,00</b>	<b>-16 954,47</b>
<b>360100</b>	<b>Betreuungsmaßnahmen von Museen</b>									
<b>Operative Gebarung</b>										
2/360100/816000	Kostenbeiträge (Kostenersätze) für sonstige Leistungen	2114	3114	13	100,00	100,00	15,00	100,00	100,00	15,00
2/360100/817200	Erträge aus der Auflösung von sonstigen Rückstellungen - nicht konsum. Urlaube	2117			0,00	0,00	3 747,41	0,00	0,00	0,00
2/360100/829000	Sonstige Einnahmen	2116	3116	18	0,00	0,00	5 717,60	0,00	0,00	5 336,31
<b>SU 21 / 31</b>	<b>Summe Erträge / Einzahlungen operative Gebarung</b>				<b>100,00</b>	<b>100,00</b>	<b>9 480,01</b>	<b>100,00</b>	<b>100,00</b>	<b>5 351,31</b>
1/360100/510000	Geldbezüge für Vertragsbedienstete der Besoldungsgruppe I	2211	3211	20	0,00	96 500,00	87 505,18	0,00	96 500,00	87 505,18



		MVAG		VC QU	Ergebnisvoranschlag			Finanzierungsvoranschlag		
		EH	FH		VA 2025	VA 2024	RA 2023	VA 2025	VA 2024	RA 2023
1/360100/582000	Sonstige Dienstgeberbeiträge zur sozialen Sicherheit	2212	3212	20	0,00	13 800,00	14 963,82	0,00	13 800,00	14 963,82
1/360100/590000	Freiwillige Sozialleistungen	2212	3212	20	0,00	1 200,00	1 112,12	0,00	1 200,00	1 112,12
1/360100/591000	Dotierung von Rückstellungen für Abfertigungen	2214			0,00	9 600,00	1 853,14	0,00	0,00	0,00
1/360100/600100	Energiebezüge Strom	2222	3222	24	7 500,00	16 300,00	13 722,24	7 500,00	16 300,00	13 722,24
1/360100/600120	Energiebezüge BEG	2222	3222		2 800,00	0,00	0,00	2 800,00	0,00	0,00
1/360100/670000	Versicherungen	2222	3222	24	200,00	200,00	221,46	200,00	200,00	223,31
1/360100/728000	Entgelte für sonstige Leistungen	2225	3225		100,00	0,00	0,00	100,00	0,00	0,00
<b>SU 22 / 32</b>	<b>Summe Aufwendungen / Auszahlungen operative Gebarung</b>				<b>10 600,00</b>	<b>137 600,00</b>	<b>119 377,96</b>	<b>10 600,00</b>	<b>128 000,00</b>	<b>117 526,67</b>
<b>SA 0 / SA 1</b>	<b>(0) Nettoergebnis (21 - 22) / (1) Geldfluss operative Gebarung (31 - 32)</b>				<b>-10 500,00</b>	<b>-137 500,00</b>	<b>-109 897,95</b>	<b>-10 500,00</b>	<b>-127 900,00</b>	<b>-112 175,36</b>
<b>SA01</b>	<b>Saldo (01) Haushaltsrücklagen (230 - 240)</b>				<b>0,00</b>	<b>0,00</b>	<b>0,00</b>	<b>0,00</b>	<b>0,00</b>	<b>0,00</b>
<b>SA00</b>	<b>Saldo (00) Nettoergebnis nach Haushaltsrücklagen (Saldo 0 + Saldo 01)</b>				<b>-10 500,00</b>	<b>-137 500,00</b>	<b>-109 897,95</b>			
<b>Investive Gebarung</b>										
<b>SU 33</b>	<b>Summe Einzahlungen investive Gebarung</b>							<b>0,00</b>	<b>0,00</b>	<b>0,00</b>
<b>SU 34</b>	<b>Summe Auszahlungen investive Gebarung</b>							<b>0,00</b>	<b>0,00</b>	<b>0,00</b>
<b>SA2</b>	<b>Saldo (2) Geldfluss aus der Investiven Gebarung (33 - 34)</b>							<b>0,00</b>	<b>0,00</b>	<b>0,00</b>
<b>SA3</b>	<b>Saldo (3) Nettofinanzierungssaldo (Saldo 1 + Saldo 2)</b>							<b>-10 500,00</b>	<b>-127 900,00</b>	<b>-112 175,36</b>
<b>Finanzierungstätigkeit</b>										
<b>SU 35</b>	<b>Summe Einzahlungen aus der Finanzierungstätigkeit</b>							<b>0,00</b>	<b>0,00</b>	<b>0,00</b>
<b>SU 36</b>	<b>Summe Auszahlungen aus der Finanzierungstätigkeit</b>							<b>0,00</b>	<b>0,00</b>	<b>0,00</b>
<b>SA4</b>	<b>Saldo (4) Geldfluss aus der Finanzierungstätigkeit (35 - 36)</b>							<b>0,00</b>	<b>0,00</b>	<b>0,00</b>
<b>SA5</b>	<b>Saldo (5) Geldfluss aus der voranschlagswirksamen Gebarung (Saldo 3 + Saldo 4)</b>							<b>-10 500,00</b>	<b>-127 900,00</b>	<b>-112 175,36</b>
<b>361</b>	<b>Nichtwissenschaftliche Archive</b>									
<b>361000</b>	<b>Stadtarchiv</b>									
<b>Operative Gebarung</b>										
2/361000/808000	Veräußerung von Handelswaren	2116	3116	16	1 500,00	1 500,00	2 491,90	1 500,00	1 500,00	2 412,30
2/361000/817500	Erträge aus der Auflösung von sonstigen Rückstellungen - Jubiläumszuwendungen	2117			0,00	0,00	45,03	0,00	0,00	0,00
<b>SU 21 / 31</b>	<b>Summe Erträge / Einzahlungen operative Gebarung</b>				<b>1 500,00</b>	<b>1 500,00</b>	<b>2 536,93</b>	<b>1 500,00</b>	<b>1 500,00</b>	<b>2 412,30</b>
1/361000/400000	Geringwertige Wirtschaftsgüter des Anlagevermögens	2221	3221	23	700,00	700,00	265,19	700,00	700,00	265,19
1/361000/456000	Schreib-, Zeichen- u. sonstige Büromittel	2221	3221	23	300,00	300,00	126,89	300,00	300,00	126,89
1/361000/457000	Druckwerke	2221	3221	23	2 100,00	2 100,00	2 370,36	2 100,00	2 100,00	2 370,36
1/361000/457010	Ausdrucke Drucker, Kopierer, HPC-Dual	2221	3221	23	100,00	100,00	0,00	100,00	100,00	0,00
1/361000/511000	Geldbezüge für Vertragsbedienstete der Besoldungsgruppe II	2211	3211	20	600,00	500,00	449,12	600,00	500,00	449,12
1/361000/569000	Sonstige Nebengebühren	2211	3211	20	100,00	100,00	3,84	100,00	100,00	3,84

		MVAG		VC QU	Ergebnisvoranschlag			Finanzierungsvoranschlag		
		EH	FH		VA 2025	VA 2024	RA 2023	VA 2025	VA 2024	RA 2023
1/361000/580000	Dienstgeberbeiträge zum Ausgleichsfonds für Familienbeihilfen	2212	3212	20	100,00	100,00	16,88	100,00	100,00	16,88
1/361000/582000	Sonstige Dienstgeberbeiträge zur sozialen Sicherheit	2212	3212	20	200,00	200,00	97,10	200,00	200,00	97,10
1/361000/590000	Freiwillige Sozialleistungen	2212	3212	20	100,00	100,00	0,00	100,00	100,00	0,00
1/361000/590100	Sonstige Leistungen Fortbildung	2212	3212	20	200,00	200,00	75,00	200,00	200,00	75,00
1/361000/593000	Dotierung von Rückstellungen für nicht konsumierte Urlaube	2214			0,00	0,00	10,05	0,00	0,00	0,00
1/361000/593100	Dotierung von Rückstellungen für nicht konsumierte Zeitguthaben	2214			0,00	0,00	0,94	0,00	0,00	0,00
1/361000/600100	Energiebezüge Strom	2222	3222	24	1 600,00	4 000,00	1 900,24	1 600,00	4 000,00	1 900,24
1/361000/600120	Energiebezüge BEG	2222	3222		600,00	0,00	0,00	600,00	0,00	0,00
1/361000/616000	Instandhaltung von Maschinen und maschinellen Anlagen	2224	3224	24	200,00	200,00	0,00	200,00	200,00	0,00
1/361000/618100	Instandhaltung und Wartung EDV (Hardware/Software)	2224	3224	24	200,00	200,00	1 402,50	200,00	200,00	1 402,50
1/361000/618110	Instandh.u.Wartung Kommunal/Verwaltungssoftware	2224	3224	24	1 000,00	900,00	278,01	1 000,00	900,00	278,01
1/361000/631000	Telekommunikationsdienste	2222	3222	24	1 000,00	700,00	677,38	1 000,00	700,00	724,97
1/361000/670000	Versicherungen	2222	3222	24	100,00	100,00	3,86	100,00	100,00	3,89
1/361000/680100	Planmäßige Abschreibung - Immaterielle Vermögenswerte	2226			100,00	100,00	48,00	0,00	0,00	0,00
1/361000/680700	Planmäßige Abschreibung - Amts-, Betriebs- und Geschäftsausstattung	2226			100,00	300,00	471,40	0,00	0,00	0,00
1/361000/700000	Miet- und Pachtaufwand	2223	3223	24	3 000,00	3 000,00	2 651,22	3 000,00	3 000,00	2 651,22
1/361000/700010	Miete Druck-u.Kopiergeräte	2223	3223	24	1 300,00	1 300,00	1 113,32	1 300,00	1 300,00	1 113,32
1/361000/726000	Mitgliedsbeiträge an Institutionen (im Inland)	2225	3225	24	100,00	100,00	157,00	100,00	100,00	157,00
1/361000/728000	Entgelte für sonstige Leistungen	2225	3225	24	33 100,00	30 800,00	27 870,83	33 100,00	30 800,00	27 870,83
<b>SU 22 / 32</b>	<b>Summe Aufwendungen / Auszahlungen operative Gebarung</b>				<b>46 900,00</b>	<b>46 100,00</b>	<b>39 989,13</b>	<b>46 700,00</b>	<b>45 700,00</b>	<b>39 506,36</b>
<b>SA 0 / SA 1</b>	<b>(0) Nettoergebnis (21 - 22) / (1) Geldfluss operative Gebarung (31 - 32)</b>				<b>-45 400,00</b>	<b>-44 600,00</b>	<b>-37 452,20</b>	<b>-45 200,00</b>	<b>-44 200,00</b>	<b>-37 094,06</b>
<b>SA01</b>	<b>Saldo (01) Haushaltsrücklagen (230 - 240)</b>				<b>0,00</b>	<b>0,00</b>	<b>0,00</b>	<b>0,00</b>	<b>0,00</b>	<b>0,00</b>
<b>SA00</b>	<b>Saldo (00) Nettoergebnis nach Haushaltsrücklagen (Saldo 0 + Saldo 01)</b>				<b>-45 400,00</b>	<b>-44 600,00</b>	<b>-37 452,20</b>			
<b>Investive Gebarung</b>										
<b>SU 33</b>	<b>Summe Einzahlungen investive Gebarung</b>							<b>0,00</b>	<b>0,00</b>	<b>0,00</b>
<b>SU 34</b>	<b>Summe Auszahlungen investive Gebarung</b>							<b>0,00</b>	<b>0,00</b>	<b>0,00</b>
<b>SA2</b>	<b>Saldo (2) Geldfluss aus der Investiven Gebarung (33 - 34)</b>							<b>0,00</b>	<b>0,00</b>	<b>0,00</b>
<b>SA3</b>	<b>Saldo (3) Nettofinanzierungssaldo (Saldo 1 + Saldo 2)</b>							<b>-45 200,00</b>	<b>-44 200,00</b>	<b>-37 094,06</b>
<b>Finanzierungstätigkeit</b>										
<b>SU 35</b>	<b>Summe Einzahlungen aus der Finanzierungstätigkeit</b>							<b>0,00</b>	<b>0,00</b>	<b>0,00</b>
<b>SU 36</b>	<b>Summe Auszahlungen aus der Finanzierungstätigkeit</b>							<b>0,00</b>	<b>0,00</b>	<b>0,00</b>

		MVAG VC QU			Ergebnisvoranschlag			Finanzierungsvoranschlag		
		EH	FH		VA 2025	VA 2024	RA 2023	VA 2025	VA 2024	RA 2023
SA4	Saldo (4) Geldfluss aus der Finanzierungstätigkeit (35 – 36)							0,00	0,00	0,00
SA5	Saldo (5) Geldfluss aus der voranschlagswirksamen Gebarung (Saldo 3 + Saldo 4)							-45 200,00	-44 200,00	-37 094,06
<b>362</b>	<b>Denkmalpflege</b>									
<b>362000</b>	<b>Denkmalpflege</b>									
<b>Operative Gebarung</b>										
<b>SU 21 / 31</b>	<b>Summe Erträge / Einzahlungen operative Gebarung</b>				<b>0,00</b>	<b>0,00</b>	<b>0,00</b>	<b>0,00</b>	<b>0,00</b>	<b>0,00</b>
1/362000/720109	Kostenbeiträge Wihof Arbeiter	2225	3225	24	4 200,00	4 400,00	1 151,50	4 200,00	4 400,00	1 151,50
1/362000/720209	Kostenbeiträge Wihof KFZ, Geräte, Mat.	2225	3225	24	500,00	600,00	445,49	500,00	600,00	445,49
1/362000/757300	Förderung Verein "Historisches Molzbichl"	2234	3234	27	3 400,00	3 400,00	6 875,00	3 400,00	3 400,00	6 875,00
<b>SU 22 / 32</b>	<b>Summe Aufwendungen / Auszahlungen operative Gebarung</b>				<b>8 100,00</b>	<b>8 400,00</b>	<b>8 471,99</b>	<b>8 100,00</b>	<b>8 400,00</b>	<b>8 471,99</b>
<b>SA 0 / SA 1</b>	<b>(0) Nettoergebnis (21 - 22) / (1) Geldfluss operative Gebarung (31 – 32)</b>				<b>-8 100,00</b>	<b>-8 400,00</b>	<b>-8 471,99</b>	<b>-8 100,00</b>	<b>-8 400,00</b>	<b>-8 471,99</b>
SA01	Saldo (01) Haushaltsrücklagen (230 - 240)				0,00	0,00	0,00	0,00	0,00	0,00
SA00	Saldo (00) Nettoergebnis nach Haushaltsrücklagen (Saldo 0 + Saldo 01)				<b>-8 100,00</b>	<b>-8 400,00</b>	<b>-8 471,99</b>			
<b>Investive Gebarung</b>										
SU 33	Summe Einzahlungen investive Gebarung							0,00	0,00	0,00
SU 34	Summe Auszahlungen investive Gebarung							0,00	0,00	0,00
SA2	Saldo (2) Geldfluss aus der Investiven Gebarung (33 – 34)							0,00	0,00	0,00
SA3	Saldo (3) Nettofinanzierungssaldo (Saldo 1 + Saldo 2)							<b>-8 100,00</b>	<b>-8 400,00</b>	<b>-8 471,99</b>
<b>Finanzierungstätigkeit</b>										
SU 35	Summe Einzahlungen aus der Finanzierungstätigkeit							0,00	0,00	0,00
SU 36	Summe Auszahlungen aus der Finanzierungstätigkeit							0,00	0,00	0,00
SA4	Saldo (4) Geldfluss aus der Finanzierungstätigkeit (35 – 36)							0,00	0,00	0,00
SA5	Saldo (5) Geldfluss aus der voranschlagswirksamen Gebarung (Saldo 3 + Saldo 4)							<b>-8 100,00</b>	<b>-8 400,00</b>	<b>-8 471,99</b>
<b>363</b>	<b>Altstadterhaltung und Ortsbildpflege</b>									
<b>363000</b>	<b>Altstadterhaltung und Ortsbildpflege</b>									
<b>Operative Gebarung</b>										
2/363000/813000	Erträge aus der Auflösung von Investitionszuschüssen (Kapitaltransfers)		2127		1 000,00	2 100,00	983,26	0,00	0,00	0,00
2/363000/829000	Sonstige Einnahmen (Litfaßsäulen)	2116	3116	18	6 500,00	6 500,00	2 575,20	6 500,00	6 500,00	2 598,40
<b>SU 21 / 31</b>	<b>Summe Erträge / Einzahlungen operative Gebarung</b>				<b>7 500,00</b>	<b>8 600,00</b>	<b>3 558,46</b>	<b>6 500,00</b>	<b>6 500,00</b>	<b>2 598,40</b>
1/363000/565000	Mehrleistungsvergütungen	2211	3211	20	2 600,00	1 200,00	3 234,57	2 600,00	1 200,00	3 234,57
1/363000/580000	Dienstgeberbeiträge zum Ausgleichsfonds für Familienbeihilfen	2212	3212	20	200,00	200,00	132,32	200,00	200,00	132,32
1/363000/582000	Sonstige Dienstgeberbeiträge zur sozialen Sicherheit	2212	3212	20	600,00	900,00	677,01	600,00	900,00	677,01
1/363000/670000	Versicherungen	2222	3222	24	0,00	0,00	14,56	0,00	0,00	14,56
1/363000/680200	Planmäßige Abschreibung	2226			1 000,00	0,00	983,26	0,00	0,00	0,00

		MVAG		VC QU	Ergebnisvoranschlag			Finanzierungsvoranschlag		
		EH	FH		VA 2025	VA 2024	RA 2023	VA 2025	VA 2024	RA 2023
1/363000/724000	Reisegebühren	2225	3225	24	300,00	300,00	252,00	300,00	300,00	252,00
1/363000/778000	Kapitaltransferzahlungen an private Haushalte	2234		44	0,00	2 800,00	163,20	0,00	0,00	0,00
<b>SU 22 / 32</b>	<b>Summe Aufwendungen / Auszahlungen operative Gebarung</b>				<b>4 700,00</b>	<b>5 400,00</b>	<b>5 456,92</b>	<b>3 700,00</b>	<b>2 600,00</b>	<b>4 310,46</b>
<b>SA 0 / SA 1</b>	<b>(0) Nettoergebnis (21 - 22) / (1) Geldfluss operative Gebarung (31 - 32)</b>				<b>2 800,00</b>	<b>3 200,00</b>	<b>-1 898,46</b>	<b>2 800,00</b>	<b>3 900,00</b>	<b>-1 712,06</b>
<b>SA01</b>	<b>Saldo (01) Haushaltsrücklagen (230 - 240)</b>				<b>0,00</b>	<b>0,00</b>	<b>0,00</b>	<b>0,00</b>	<b>0,00</b>	<b>0,00</b>
<b>SA00</b>	<b>Saldo (00) Nettoergebnis nach Haushaltsrücklagen (Saldo 0 + Saldo 01)</b>				<b>2 800,00</b>	<b>3 200,00</b>	<b>-1 898,46</b>			
<b>Investive Gebarung</b>										
<b>SU 33</b>	<b>Summe Einzahlungen investive Gebarung</b>							<b>0,00</b>	<b>0,00</b>	<b>0,00</b>
1/363000/778000	Kapitaltransferzahlungen an private Haushalte		3434	44	0,00	0,00	0,00	0,00	2 800,00	163,20
<b>SU 34</b>	<b>Summe Auszahlungen investive Gebarung</b>							<b>0,00</b>	<b>2 800,00</b>	<b>163,20</b>
<b>SA2</b>	<b>Saldo (2) Geldfluss aus der Investiven Gebarung (33 - 34)</b>							<b>0,00</b>	<b>-2 800,00</b>	<b>-163,20</b>
<b>SA3</b>	<b>Saldo (3) Nettofinanzierungssaldo (Saldo 1 + Saldo 2)</b>							<b>2 800,00</b>	<b>1 100,00</b>	<b>-1 875,26</b>
<b>Finanzierungstätigkeit</b>										
<b>SU 35</b>	<b>Summe Einzahlungen aus der Finanzierungstätigkeit</b>							<b>0,00</b>	<b>0,00</b>	<b>0,00</b>
<b>SU 36</b>	<b>Summe Auszahlungen aus der Finanzierungstätigkeit</b>							<b>0,00</b>	<b>0,00</b>	<b>0,00</b>
<b>SA4</b>	<b>Saldo (4) Geldfluss aus der Finanzierungstätigkeit (35 - 36)</b>							<b>0,00</b>	<b>0,00</b>	<b>0,00</b>
<b>SA5</b>	<b>Saldo (5) Geldfluss aus der voranschlagswirksamen Gebarung (Saldo 3 + Saldo 4)</b>							<b>2 800,00</b>	<b>1 100,00</b>	<b>-1 875,26</b>
<b>363101</b>	<b>Vorhaben "Makeover einer Dame"</b>									
<b>Operative Gebarung</b>										
<b>SU 21 / 31</b>	<b>Summe Erträge / Einzahlungen operative Gebarung</b>				<b>0,00</b>	<b>0,00</b>	<b>0,00</b>	<b>0,00</b>	<b>0,00</b>	<b>0,00</b>
<b>SU 22 / 32</b>	<b>Summe Aufwendungen / Auszahlungen operative Gebarung</b>				<b>0,00</b>	<b>0,00</b>	<b>0,00</b>	<b>0,00</b>	<b>0,00</b>	<b>0,00</b>
<b>SA 0 / SA 1</b>	<b>(0) Nettoergebnis (21 - 22) / (1) Geldfluss operative Gebarung (31 - 32)</b>				<b>0,00</b>	<b>0,00</b>	<b>0,00</b>	<b>0,00</b>	<b>0,00</b>	<b>0,00</b>
<b>SA01</b>	<b>Saldo (01) Haushaltsrücklagen (230 - 240)</b>				<b>0,00</b>	<b>0,00</b>	<b>0,00</b>	<b>0,00</b>	<b>0,00</b>	<b>0,00</b>
<b>SA00</b>	<b>Saldo (00) Nettoergebnis nach Haushaltsrücklagen (Saldo 0 + Saldo 01)</b>				<b>0,00</b>	<b>0,00</b>	<b>0,00</b>			
<b>Investive Gebarung</b>										
6/363101/300000	Kapitaltransfers von Bund (KIG)		3331	2 33	0,00	0,00	0,00	0,00	0,00	70 500,00
6/363101/309000	Kapitaltransfers von der EU (LAG)		3335	2 33	0,00	0,00	0,00	70 500,00	70 500,00	0,00
<b>SU 33</b>	<b>Summe Einzahlungen investive Gebarung</b>							<b>70 500,00</b>	<b>70 500,00</b>	<b>70 500,00</b>
5/363101/006000	Sonstige Grundstückseinrichtungen		3412	2 40	0,00	0,00	0,00	30 300,00	98 000,00	41 487,64
<b>SU 34</b>	<b>Summe Auszahlungen investive Gebarung</b>							<b>30 300,00</b>	<b>98 000,00</b>	<b>41 487,64</b>
<b>SA2</b>	<b>Saldo (2) Geldfluss aus der Investiven Gebarung (33 - 34)</b>							<b>40 200,00</b>	<b>-27 500,00</b>	<b>29 012,36</b>
<b>SA3</b>	<b>Saldo (3) Nettofinanzierungssaldo (Saldo 1 + Saldo 2)</b>							<b>40 200,00</b>	<b>-27 500,00</b>	<b>29 012,36</b>
<b>Finanzierungstätigkeit</b>										
<b>SU 35</b>	<b>Summe Einzahlungen aus der Finanzierungstätigkeit</b>							<b>0,00</b>	<b>0,00</b>	<b>0,00</b>
<b>SU 36</b>	<b>Summe Auszahlungen aus der Finanzierungstätigkeit</b>							<b>0,00</b>	<b>0,00</b>	<b>0,00</b>

		MVAG VC QU			Ergebnisvoranschlag			Finanzierungsvoranschlag		
		EH	FH		VA 2025	VA 2024	RA 2023	VA 2025	VA 2024	RA 2023
SA4	Saldo (4) Geldfluss aus der Finanzierungstätigkeit (35 – 36)							0,00	0,00	0,00
SA5	Saldo (5) Geldfluss aus der voranschlagswirksamen Gebarung (Saldo 3 + Saldo 4)							40 200,00	-27 500,00	29 012,36
<b>38</b>	<b>Sonstige Kulturpflege</b>									
<b>381</b>	<b>Maßnahmen der Kulturpflege</b>									
<b>381000</b>	<b>Komödienspiele und Brauchtumspflege</b>									
	<b>Operative Gebarung</b>									
<b>SU 21 / 31</b>	<b>Summe Erträge / Einzahlungen operative Gebarung</b>				<b>0,00</b>	<b>0,00</b>	<b>0,00</b>	<b>0,00</b>	<b>0,00</b>	<b>0,00</b>
1/381000/755000	Beiträge an Komödienspiele	2233	3233	27	80 000,00	80 000,00	80 000,00	80 000,00	80 000,00	80 000,00
1/381000/757000	Förderung von Brauchtumsvereinen	2234	3234	27	2 700,00	2 700,00	1 875,00	2 700,00	2 700,00	1 875,00
<b>SU 22 / 32</b>	<b>Summe Aufwendungen / Auszahlungen operative Gebarung</b>				<b>82 700,00</b>	<b>82 700,00</b>	<b>81 875,00</b>	<b>82 700,00</b>	<b>82 700,00</b>	<b>81 875,00</b>
<b>SA 0 / SA 1</b>	<b>(0) Nettoergebnis (21 - 22) / (1) Geldfluss operative Gebarung (31 – 32)</b>				<b>-82 700,00</b>	<b>-82 700,00</b>	<b>-81 875,00</b>	<b>-82 700,00</b>	<b>-82 700,00</b>	<b>-81 875,00</b>
SA01	Saldo (01) Haushaltsrücklagen (230 - 240)				0,00	0,00	0,00	0,00	0,00	0,00
SA00	Saldo (00) Nettoergebnis nach Haushaltsrücklagen (Saldo 0 + Saldo 01)				-82 700,00	-82 700,00	-81 875,00			
	<b>Investive Gebarung</b>									
SU 33	Summe Einzahlungen investive Gebarung							0,00	0,00	0,00
SU 34	Summe Auszahlungen investive Gebarung							0,00	0,00	0,00
SA2	Saldo (2) Geldfluss aus der Investiven Gebarung (33 – 34)							0,00	0,00	0,00
SA3	Saldo (3) Nettofinanzierungssaldo (Saldo 1 + Saldo 2)							-82 700,00	-82 700,00	-81 875,00
	<b>Finanzierungstätigkeit</b>									
SU 35	Summe Einzahlungen aus der Finanzierungstätigkeit							0,00	0,00	0,00
SU 36	Summe Auszahlungen aus der Finanzierungstätigkeit							0,00	0,00	0,00
SA4	Saldo (4) Geldfluss aus der Finanzierungstätigkeit (35 – 36)							0,00	0,00	0,00
SA5	Saldo (5) Geldfluss aus der voranschlagswirksamen Gebarung (Saldo 3 + Saldo 4)							-82 700,00	-82 700,00	-81 875,00
<b>39</b>	<b>Kultus</b>									
<b>390</b>	<b>Kirchliche Angelegenheiten</b>									
<b>390000</b>	<b>Betreuung der Kirchen</b>									
	<b>Operative Gebarung</b>									
2/390000/861100	Transfers von Ländern, Landesfonds und Landesammern	2121	3121	15	0,00	0,00	3 000,00	0,00	0,00	3 000,00
<b>SU 21 / 31</b>	<b>Summe Erträge / Einzahlungen operative Gebarung</b>				<b>0,00</b>	<b>0,00</b>	<b>3 000,00</b>	<b>0,00</b>	<b>0,00</b>	<b>3 000,00</b>
1/390000/757000	Patronatslasten	2234	3234	27	10 900,00	10 900,00	10 900,00	10 900,00	10 900,00	10 900,00
1/390000/757100	Beitrag an Evangelische Pfarrgemeinde	2234	3234	27	1 500,00	1 500,00	1 500,00	1 500,00	1 500,00	1 500,00
1/390000/757200	Beitrag an Pfarre Amlach	2234	3234	27	500,00	500,00	500,00	500,00	500,00	500,00

		MVAG VC QU		Ergebnisvoranschlag			Finanzierungsvoranschlag		
		EH	FH	VA 2025	VA 2024	RA 2023	VA 2025	VA 2024	RA 2023
1/390000/777000	Kapitaltransfers an private Organisationen ohne Erwerbszweck	2234	44	0,00	0,00	3 000,00	0,00	0,00	0,00
<b>SU 22 / 32</b>	<b>Summe Aufwendungen / Auszahlungen operative Gebarung</b>			<b>12 900,00</b>	<b>12 900,00</b>	<b>15 900,00</b>	<b>12 900,00</b>	<b>12 900,00</b>	<b>12 900,00</b>
<b>SA 0 / SA 1</b>	<b>(0) Nettoergebnis (21 - 22) / (1) Geldfluss operative Gebarung (31 - 32)</b>			<b>-12 900,00</b>	<b>-12 900,00</b>	<b>-12 900,00</b>	<b>-12 900,00</b>	<b>-12 900,00</b>	<b>-9 900,00</b>
<b>SA01</b>	<b>Saldo (01) Haushaltsrücklagen (230 - 240)</b>			<b>0,00</b>	<b>0,00</b>	<b>0,00</b>	<b>0,00</b>	<b>0,00</b>	<b>0,00</b>
<b>SA00</b>	<b>Saldo (00) Nettoergebnis nach Haushaltsrücklagen (Saldo 0 + Saldo 01)</b>			<b>-12 900,00</b>	<b>-12 900,00</b>	<b>-12 900,00</b>			
<b>Investive Gebarung</b>									
<b>SU 33</b>	<b>Summe Einzahlungen investive Gebarung</b>						<b>0,00</b>	<b>0,00</b>	<b>0,00</b>
1/390000/777000	Kapitaltransfers an private Organisationen ohne Erwerbszweck	3434	44	0,00	0,00	0,00	0,00	0,00	3 000,00
<b>SU 34</b>	<b>Summe Auszahlungen investive Gebarung</b>						<b>0,00</b>	<b>0,00</b>	<b>3 000,00</b>
<b>SA2</b>	<b>Saldo (2) Geldfluss aus der Investiven Gebarung (33 - 34)</b>						<b>0,00</b>	<b>0,00</b>	<b>-3 000,00</b>
<b>SA3</b>	<b>Saldo (3) Nettofinanzierungssaldo (Saldo 1 + Saldo 2)</b>						<b>-12 900,00</b>	<b>-12 900,00</b>	<b>-12 900,00</b>
<b>Finanzierungstätigkeit</b>									
<b>SU 35</b>	<b>Summe Einzahlungen aus der Finanzierungstätigkeit</b>						<b>0,00</b>	<b>0,00</b>	<b>0,00</b>
<b>SU 36</b>	<b>Summe Auszahlungen aus der Finanzierungstätigkeit</b>						<b>0,00</b>	<b>0,00</b>	<b>0,00</b>
<b>SA4</b>	<b>Saldo (4) Geldfluss aus der Finanzierungstätigkeit (35 - 36)</b>						<b>0,00</b>	<b>0,00</b>	<b>0,00</b>
<b>SA5</b>	<b>Saldo (5) Geldfluss aus der voranschlagswirksamen Gebarung (Saldo 3 + Saldo 4)</b>						<b>-12 900,00</b>	<b>-12 900,00</b>	<b>-12 900,00</b>

		MVAG		VC QU	Ergebnisvoranschlag			Finanzierungsvoranschlag		
		EH	FH		VA 2025	VA 2024	RA 2023	VA 2025	VA 2024	RA 2023
<b>4 Soziale Wohlfahrt und Wohnbauförderung</b>										
<b>41</b>	<b>Allgemeine öffentliche Wohlfahrt</b>									
<b>411</b>	<b>Maßnahmen der allgemeinen Sozialhilfe</b>									
<b>411000</b>	<b>Maßnahmen der Sozialhilfe</b>									
<b>Operative Gebarung</b>										
2/411000/828000	Rückersätze von Ausgaben	2116	3116	18	0,00	98 100,00	337 883,14	0,00	98 100,00	337 883,14
2/411000/861800	Transfers von Ländern (Strafgelder)	2121	3121		200 000,00	232 000,00	0,00	200 000,00	232 000,00	0,00
<b>SU 21 / 31</b>	<b>Summe Erträge / Einzahlungen operative Gebarung</b>				<b>200 000,00</b>	<b>330 100,00</b>	<b>337 883,14</b>	<b>200 000,00</b>	<b>330 100,00</b>	<b>337 883,14</b>
1/411000/751600	Transfers an Länder, Landesfonds und Landesammern - Sozialhilfe Kopfquote	2231	3231	26	7 856 100,00	7 421 500,00	6 363 647,53	7 856 100,00	7 421 500,00	6 346 332,53
1/411000/752300	Transfers an Gemeinden, Gemeindeverbände (ohne marktbestimmte Tätigkeit) und Gemeindefonds - Umlage Sozialhilfeverband	2231	3231	26	199 400,00	199 400,00	337 811,40	199 400,00	199 400,00	337 811,40
<b>SU 22 / 32</b>	<b>Summe Aufwendungen / Auszahlungen operative Gebarung</b>				<b>8 055 500,00</b>	<b>7 620 900,00</b>	<b>6 701 458,93</b>	<b>8 055 500,00</b>	<b>7 620 900,00</b>	<b>6 684 143,93</b>
<b>SA 0 / SA 1</b>	<b>(0) Nettoergebnis (21 - 22) / (1) Geldfluss operative Gebarung (31 - 32)</b>				<b>-7 855 500,00</b>	<b>-7 290 800,00</b>	<b>-6 363 575,79</b>	<b>-7 855 500,00</b>	<b>-7 290 800,00</b>	<b>-6 346 260,79</b>
<b>SA01</b>	<b>Saldo (01) Haushaltsrücklagen (230 - 240)</b>				<b>0,00</b>	<b>0,00</b>	<b>0,00</b>	<b>0,00</b>	<b>0,00</b>	<b>0,00</b>
<b>SA00</b>	<b>Saldo (00) Nettoergebnis nach Haushaltsrücklagen (Saldo 0 + Saldo 01)</b>				<b>-7 855 500,00</b>	<b>-7 290 800,00</b>	<b>-6 363 575,79</b>			
<b>Investive Gebarung</b>										
<b>SU 33</b>	<b>Summe Einzahlungen investive Gebarung</b>							<b>0,00</b>	<b>0,00</b>	<b>0,00</b>
<b>SU 34</b>	<b>Summe Auszahlungen investive Gebarung</b>							<b>0,00</b>	<b>0,00</b>	<b>0,00</b>
<b>SA2</b>	<b>Saldo (2) Geldfluss aus der Investiven Gebarung (33 - 34)</b>							<b>0,00</b>	<b>0,00</b>	<b>0,00</b>
<b>SA3</b>	<b>Saldo (3) Nettofinanzierungssaldo (Saldo 1 + Saldo 2)</b>							<b>-7 855 500,00</b>	<b>-7 290 800,00</b>	<b>-6 346 260,79</b>
<b>Finanzierungstätigkeit</b>										
<b>SU 35</b>	<b>Summe Einzahlungen aus der Finanzierungstätigkeit</b>							<b>0,00</b>	<b>0,00</b>	<b>0,00</b>
<b>SU 36</b>	<b>Summe Auszahlungen aus der Finanzierungstätigkeit</b>							<b>0,00</b>	<b>0,00</b>	<b>0,00</b>
<b>SA4</b>	<b>Saldo (4) Geldfluss aus der Finanzierungstätigkeit (35 - 36)</b>							<b>0,00</b>	<b>0,00</b>	<b>0,00</b>
<b>SA5</b>	<b>Saldo (5) Geldfluss aus der voranschlagswirksamen Gebarung (Saldo 3 + Saldo 4)</b>							<b>-7 855 500,00</b>	<b>-7 290 800,00</b>	<b>-6 346 260,79</b>
<b>42</b>	<b>Freie Wohlfahrt</b>									
<b>423</b>	<b>Essen auf Rädern</b>									
<b>423000</b>	<b>Essen auf Rädern</b>									
<b>Operative Gebarung</b>										
2/423000/803000	Veräußerungen von technischen Anlagen, Fahrzeugen und Maschinen	2116		31	0,00	0,00	7 258,33	0,00	0,00	0,00
2/423000/810010	Erträge aus Leistungen - Verpflegung	2114	3114	13	305 000,00	300 000,00	257 517,01	305 000,00	300 000,00	258 931,92

		MVAG		VC QU	Ergebnisvoranschlag			Finanzierungsvoranschlag		
		EH	FH		VA 2025	VA 2024	RA 2023	VA 2025	VA 2024	RA 2023
2/423000/817200	Erträge aus der Auflösung von sonstigen Rückstellungen - nicht konsum. Urlaube	2117			0,00	0,00	39,55	0,00	0,00	0,00
2/423000/817210	Erträge aus der Auflösung von sonstigen Rückstellungen - Zeitguthaben	2117			0,00	0,00	127,32	0,00	0,00	0,00
2/423000/817500	Erträge aus der Auflösung von sonstigen Rückstellungen - Jubiläumszuwendungen	2117			0,00	0,00	648,02	0,00	0,00	0,00
2/423000/829000	Sonstige Einnahmen	2116	3116	18	9 800,00	9 200,00	7 355,29	9 800,00	9 200,00	7 970,59
2/423000/829110	Versicherungsentschädigungen	2116	3116	18	0,00	0,00	11 559,03	0,00	0,00	11 559,03
2/423000/861000	Transfers von Ländern, Landesfonds und Landeskammern	2121	3121		0,00	700,00	0,00	0,00	700,00	0,00
<b>SU 21 / 31</b>	<b>Summe Erträge / Einzahlungen operative Gebarung</b>				<b>314 800,00</b>	<b>309 900,00</b>	<b>284 504,55</b>	<b>314 800,00</b>	<b>309 900,00</b>	<b>278 461,54</b>
1/423000/400000	Geringwertige Wirtschaftsgüter des Anlagevermögens	2221	3221	23	2 500,00	4 500,00	2 995,36	2 500,00	4 500,00	2 995,36
1/423000/430000	Lebensmittel	2221	3221	23	183 000,00	185 000,00	175 026,75	183 000,00	185 000,00	175 540,50
1/423000/452000	Treibstoffe	2221	3221	23	3 000,00	3 700,00	3 330,64	3 000,00	3 700,00	3 306,80
1/423000/456000	Schreib-, Zeichen- u. sonstige Büromittel	2221	3221	23	100,00	100,00	32,17	100,00	100,00	32,17
1/423000/457010	Ausdrucke Drucker, Kopierer, HPC-Dual	2221	3221	23	300,00	600,00	395,96	300,00	600,00	380,43
1/423000/459000	Sonstige Verbrauchsgüter	2221	3221	23	600,00	600,00	442,65	600,00	600,00	442,65
1/423000/510000	Geldbezüge für Vertragsbedienstete der Besoldungsgruppe I	2211	3211	20	5 000,00	5 100,00	10 003,43	5 000,00	5 100,00	10 003,43
1/423000/511000	Geldbezüge für Vertragsbedienstete der Besoldungsgruppe II	2211	3211	20	91 900,00	93 900,00	71 655,27	91 900,00	93 900,00	71 655,27
1/423000/523000	Geldbezüge der nicht ganzjährig beschäftigten Arbeiter	2211	3211	20	0,00	0,00	2 487,95	0,00	0,00	2 487,95
1/423000/565000	Mehrleistungsvergütungen	2211	3211	20	2 000,00	5 800,00	4 828,74	2 000,00	5 800,00	4 828,74
1/423000/569000	Sonstige Nebengebühren	2211	3211	20	800,00	800,00	765,07	800,00	800,00	765,07
1/423000/580000	Dienstgeberbeiträge zum Ausgleichsfonds für Familienbeihilfen	2212	3212	20	2 100,00	2 800,00	3 228,44	2 100,00	2 800,00	3 228,44
1/423000/582000	Sonstige Dienstgeberbeiträge zur sozialen Sicherheit	2212	3212	20	20 500,00	19 300,00	18 366,50	20 500,00	19 300,00	18 366,50
1/423000/590000	Freiwillige Sozialleistungen	2212	3212	20	300,00	300,00	200,00	300,00	300,00	200,00
1/423000/590100	Sonstige Leistungen Fortbildung	2212	3212	20	300,00	300,00	0,00	300,00	300,00	0,00
1/423000/591000	Dotierung von Rückstellungen für Abfertigungen	2214			2 600,00	3 100,00	205,94	0,00	0,00	0,00
1/423000/592000	Dotierung von Rückstellungen für Jubiläumszuwendungen	2214			100,00	100,00	277,94	0,00	0,00	0,00
1/423000/593000	Dotierung von Rückstellungen für nicht konsumierte Urlaube	2214			0,00	0,00	1 283,21	0,00	0,00	0,00
1/423000/593100	Dotierung von Rückstellungen für nicht konsumierte Zeitguthaben	2214			0,00	0,00	786,31	0,00	0,00	0,00
1/423000/617000	Instandhaltung von Fahrzeugen	2224	3224	24	3 000,00	1 500,00	361,63	3 000,00	1 500,00	332,92
1/423000/630000	Postdienste	2222	3222	24	900,00	1 600,00	1 275,43	900,00	1 600,00	1 296,85



		MVAG		VC QU	Ergebnisvoranschlag			Finanzierungsvoranschlag		
		EH	FH		VA 2025	VA 2024	RA 2023	VA 2025	VA 2024	RA 2023
1/423000/631000	Telekommunikationsdienste	2222	3222	24	300,00	300,00	203,76	300,00	300,00	203,76
1/423000/650010	Zinsen für Finanzschulden in Euro	2241	3241	25	300,00	400,00	374,34	300,00	400,00	374,34
1/423000/670000	Versicherungen	2222	3222	24	2 700,00	2 100,00	3 343,50	2 700,00	2 100,00	3 349,52
1/423000/680600	Planmäßige Abschreibung - Technische Anlagen, Fahrzeuge und Maschinen	2226			3 900,00	3 800,00	4 705,47	0,00	0,00	0,00
1/423000/683000	Verluste aus dem Abgang von Sachanlagen und immateriellen Vermögenswerten	2226			0,00	0,00	16 878,20	0,00	0,00	0,00
1/423000/700000	Miet- und Pachtaufwand	2223	3223	24	1 200,00	1 200,00	936,50	1 200,00	1 200,00	936,50
1/423000/720109	Kostenbeiträge Wihof Arbeiter	2225	3225	24	3 000,00	3 000,00	3 683,34	3 000,00	3 000,00	3 683,34
1/423000/720209	Kostenbeiträge Wihof KFZ, Geräte, Mat.	2225	3225	24	600,00	600,00	9,45	600,00	600,00	9,45
1/423000/720309	Interne Leistungsverr. Personalkosten	2225	3225	24	4 100,00	4 800,00	6 821,96	4 100,00	4 800,00	6 821,96
1/423000/720509	Interne Leistungsverrechnung Organkosten GR	2225	3225	24	700,00	1 100,00	769,30	700,00	1 100,00	769,30
1/423000/724000	Reisegebühren	2225	3225	24	100,00	100,00	28,18	100,00	100,00	28,18
1/423000/728000	Entgelte für Leistungen	2225	3225	24	22 400,00	21 500,00	22 125,64	22 400,00	21 500,00	22 190,82
<b>SU 22 / 32</b>	<b>Summe Aufwendungen / Auszahlungen operative Gebarung</b>				<b>358 300,00</b>	<b>368 000,00</b>	<b>357 829,03</b>	<b>351 700,00</b>	<b>361 000,00</b>	<b>334 230,25</b>
<b>SA 0 / SA 1</b>	<b>(0) Nettoergebnis (21 - 22) / (1) Geldfluss operative Gebarung (31 - 32)</b>				<b>-43 500,00</b>	<b>-58 100,00</b>	<b>-73 324,48</b>	<b>-36 900,00</b>	<b>-51 100,00</b>	<b>-55 768,71</b>
<b>SA01</b>	<b>Saldo (01) Haushaltsrücklagen (230 - 240)</b>				<b>0,00</b>	<b>0,00</b>	<b>0,00</b>	<b>0,00</b>	<b>0,00</b>	<b>0,00</b>
<b>SA00</b>	<b>Saldo (00) Nettoergebnis nach Haushaltsrücklagen (Saldo 0 + Saldo 01)</b>				<b>-43 500,00</b>	<b>-58 100,00</b>	<b>-73 324,48</b>			
<b>Investive Gebarung</b>										
2/423000/803000	Veräußerungen von technischen Anlagen, Fahrzeugen und Maschinen		3314	31	0,00	0,00	0,00	0,00	0,00	7 258,33
<b>SU 33</b>	<b>Summe Einzahlungen investive Gebarung</b>							<b>0,00</b>	<b>0,00</b>	<b>7 258,33</b>
1/423000/040010	Fahrzeuge NEU 2022		3414	41	0,00	0,00	0,00	0,00	0,00	20 303,13
<b>SU 34</b>	<b>Summe Auszahlungen investive Gebarung</b>							<b>0,00</b>	<b>0,00</b>	<b>20 303,13</b>
<b>SA2</b>	<b>Saldo (2) Geldfluss aus der Investiven Gebarung (33 - 34)</b>							<b>0,00</b>	<b>0,00</b>	<b>-13 044,80</b>
<b>SA3</b>	<b>Saldo (3) Nettofinanzierungssaldo (Saldo 1 + Saldo 2)</b>							<b>-36 900,00</b>	<b>-51 100,00</b>	<b>-68 813,51</b>
<b>Finanzierungstätigkeit</b>										
<b>SU 35</b>	<b>Summe Einzahlungen aus der Finanzierungstätigkeit</b>							<b>0,00</b>	<b>0,00</b>	<b>0,00</b>
1/423000/336000	Innere Anleihen/Darlehen (Verbindlichkeit)		3611		0,00	0,00	0,00	4 700,00	4 700,00	0,00
<b>SU 36</b>	<b>Summe Auszahlungen aus der Finanzierungstätigkeit</b>							<b>4 700,00</b>	<b>4 700,00</b>	<b>0,00</b>
<b>SA4</b>	<b>Saldo (4) Geldfluss aus der Finanzierungstätigkeit (35 - 36)</b>							<b>-4 700,00</b>	<b>-4 700,00</b>	<b>0,00</b>
<b>SA5</b>	<b>Saldo (5) Geldfluss aus der voranschlagswirksamen Gebarung (Saldo 3 + Saldo 4)</b>							<b>-41 600,00</b>	<b>-55 800,00</b>	<b>-68 813,51</b>

		MVAG		VC QU	Ergebnisvoranschlag			Finanzierungsvoranschlag		
		EH	FH		VA 2025	VA 2024	RA 2023	VA 2025	VA 2024	RA 2023
<b>423001</b>	<b>2 Stk. PKW Fiat Doblò Serie2 L1H1 90Business</b>									
<b>Operative Gebarung</b>										
6/423001/803000	Veräußerungen von technischen Anlagen, 2116 Fahrzeugen und Maschinen			2 31	0,00	0,00	800,00	0,00	0,00	0,00
<b>SU 21 / 31</b>	<b>Summe Erträge / Einzahlungen operative Gebarung</b>				<b>0,00</b>	<b>0,00</b>	<b>800,00</b>	<b>0,00</b>	<b>0,00</b>	<b>0,00</b>
<b>SU 22 / 32</b>	<b>Summe Aufwendungen / Auszahlungen operative Gebarung</b>				<b>0,00</b>	<b>0,00</b>	<b>0,00</b>	<b>0,00</b>	<b>0,00</b>	<b>0,00</b>
<b>SA 0 / SA 1</b>	<b>(0) Nettoergebnis (21 - 22) / (1) Geldfluss operative Gebarung (31 - 32)</b>				<b>0,00</b>	<b>0,00</b>	<b>800,00</b>	<b>0,00</b>	<b>0,00</b>	<b>0,00</b>
<b>SA01</b>	<b>Saldo (01) Haushaltsrücklagen (230 - 240)</b>				<b>0,00</b>	<b>0,00</b>	<b>0,00</b>	<b>0,00</b>	<b>0,00</b>	<b>0,00</b>
<b>SA00</b>	<b>Saldo (00) Nettoergebnis nach Haushaltsrücklagen (Saldo 0 + Saldo 01)</b>				<b>0,00</b>	<b>0,00</b>	<b>800,00</b>			
<b>Investive Gebarung</b>										
6/423001/803000	Veräußerungen von technischen Anlagen, Fahrzeugen und Maschinen		3314	2 31	0,00	0,00	0,00	0,00	0,00	800,00
<b>SU 33</b>	<b>Summe Einzahlungen investive Gebarung</b>							<b>0,00</b>	<b>0,00</b>	<b>800,00</b>
5/423001/040000	Fahrzeuge		3414	2 41	0,00	0,00	0,00	0,00	0,00	37 434,07
<b>SU 34</b>	<b>Summe Auszahlungen investive Gebarung</b>							<b>0,00</b>	<b>0,00</b>	<b>37 434,07</b>
<b>SA2</b>	<b>Saldo (2) Geldfluss aus der Investiven Gebarung (33 - 34)</b>							<b>0,00</b>	<b>0,00</b>	<b>-36 634,07</b>
<b>SA3</b>	<b>Saldo (3) Nettofinanzierungssaldo (Saldo 1 + Saldo 2)</b>							<b>0,00</b>	<b>0,00</b>	<b>-36 634,07</b>
<b>Finanzierungstätigkeit</b>										
<b>SU 35</b>	<b>Summe Einzahlungen aus der Finanzierungstätigkeit</b>							<b>0,00</b>	<b>0,00</b>	<b>0,00</b>
<b>SU 36</b>	<b>Summe Auszahlungen aus der Finanzierungstätigkeit</b>							<b>0,00</b>	<b>0,00</b>	<b>0,00</b>
<b>SA4</b>	<b>Saldo (4) Geldfluss aus der Finanzierungstätigkeit (35 - 36)</b>							<b>0,00</b>	<b>0,00</b>	<b>0,00</b>
<b>SA5</b>	<b>Saldo (5) Geldfluss aus der voranschlagswirksamen Gebarung (Saldo 3 + Saldo 4)</b>							<b>0,00</b>	<b>0,00</b>	<b>-36 634,07</b>
<b>429</b>	<b>Sonstige Einrichtungen und Maßnahmen</b>									
<b>429000</b>	<b>Sonstige Einrichtungen und Maßnahmen</b>									
<b>Operative Gebarung</b>										
2/429000/828000	Rückersätze von Ausgaben	2116	3116	18	5 100,00	5 100,00	2 940,62	5 100,00	5 100,00	2 940,62
2/429000/829000	Sonstige Einnahmen	2116	3116	18	3 000,00	3 500,00	6 022,40	3 000,00	3 500,00	4 063,73
2/429000/868000	Transfers von privaten Haushalten	2124	3124	16	0,00	0,00	1 500,00	0,00	0,00	1 500,00
<b>SU 21 / 31</b>	<b>Summe Erträge / Einzahlungen operative Gebarung</b>				<b>8 100,00</b>	<b>8 600,00</b>	<b>10 463,02</b>	<b>8 100,00</b>	<b>8 600,00</b>	<b>8 504,35</b>
1/429000/457000	Druckwerke	2221	3221	23	900,00	900,00	0,00	900,00	900,00	0,00
1/429000/457010	Druckwerke	2221	3221	23	300,00	0,00	246,86	300,00	0,00	246,86
1/429000/600100	Energiebezüge Strom Übergangswohnungen	2222	3222	24	2 400,00	3 400,00	3 206,57	2 400,00	3 400,00	3 206,57
1/429000/690000	Abschreibung von Forderungen (Schadensfälle)	2225			800,00	800,00	1 604,46	0,00	0,00	0,00
1/429000/695000	Wertberichtigungen zu Forderungen	2226			0,00	0,00	177,21	0,00	0,00	0,00
1/429000/700000	Miet- und Pachtaufwand	2223	3223	24	10 000,00	10 000,00	9 048,48	10 000,00	10 000,00	9 523,48
1/429000/720109	Kostenbeiträge Wihof Arbeiter	2225	3225	24	2 000,00	1 500,00	122,50	2 000,00	1 500,00	122,50

		MVAG		VC QU	Ergebnisvoranschlag			Finanzierungsvoranschlag		
		EH	FH		VA 2025	VA 2024	RA 2023	VA 2025	VA 2024	RA 2023
1/429000/720209	Kostenbeiträge Wihof KFZ, Geräte, Mat.	2225	3225	24	1 000,00	500,00	9,45	1 000,00	500,00	9,45
1/429000/728000	Entgelte für sonstige Leistungen	2225	3225	24	19 500,00	19 500,00	3 343,50	19 500,00	19 500,00	3 343,50
1/429000/728100	Entgelte für sonstige Leistungen (Tag für besondere Menschen)	2225	3225	24	4 100,00	3 000,00	2 522,81	4 100,00	4 400,00	1 136,81
1/429000/728300	Familienpolitische Maßnahmen	2225	3225	24	2 400,00	2 400,00	2 266,04	2 400,00	2 400,00	2 266,04
1/429000/729000	Sonstige Ausgaben	2225	3225	24	0,00	0,00	10 933,60	0,00	0,00	10 933,60
1/429000/755000	Transfers an Unternehmen (ohne Finanzunternehmen) und andere	2233	3233	27	5 000,00	5 000,00	5 000,00	5 000,00	5 000,00	5 000,00
1/429000/757000	Laufende Transferzahlungen an Verbände und Vereine	2234	3234	27	10 000,00	10 000,00	9 971,17	10 000,00	10 000,00	9 971,17
1/429000/768100	Zuwendungen an Bedürftige	2234	3234	27	20 000,00	20 000,00	14 863,61	20 000,00	20 000,00	15 863,61
<b>SU 22 / 32</b>	<b>Summe Aufwendungen / Auszahlungen operative Gebarung</b>				<b>78 400,00</b>	<b>77 000,00</b>	<b>63 316,26</b>	<b>77 600,00</b>	<b>77 600,00</b>	<b>61 623,59</b>
<b>SA 0 / SA 1</b>	<b>(0) Nettoergebnis (21 - 22) / (1) Geldfluss operative Gebarung (31 - 32)</b>				<b>-70 300,00</b>	<b>-68 400,00</b>	<b>-52 853,24</b>	<b>-69 500,00</b>	<b>-69 000,00</b>	<b>-53 119,24</b>
<b>SA01</b>	<b>Saldo (01) Haushaltsrücklagen (230 - 240)</b>				<b>0,00</b>	<b>0,00</b>	<b>0,00</b>	<b>0,00</b>	<b>0,00</b>	<b>0,00</b>
<b>SA00</b>	<b>Saldo (00) Nettoergebnis nach Haushaltsrücklagen (Saldo 0 + Saldo 01)</b>				<b>-70 300,00</b>	<b>-68 400,00</b>	<b>-52 853,24</b>			
<b>Investive Gebarung</b>										
<b>SU 33</b>	<b>Summe Einzahlungen investive Gebarung</b>							<b>0,00</b>	<b>0,00</b>	<b>0,00</b>
<b>SU 34</b>	<b>Summe Auszahlungen investive Gebarung</b>							<b>0,00</b>	<b>0,00</b>	<b>0,00</b>
<b>SA2</b>	<b>Saldo (2) Geldfluss aus der Investiven Gebarung (33 - 34)</b>							<b>0,00</b>	<b>0,00</b>	<b>0,00</b>
<b>SA3</b>	<b>Saldo (3) Nettofinanzierungssaldo (Saldo 1 + Saldo 2)</b>							<b>-69 500,00</b>	<b>-69 000,00</b>	<b>-53 119,24</b>
<b>Finanzierungstätigkeit</b>										
<b>SU 35</b>	<b>Summe Einzahlungen aus der Finanzierungstätigkeit</b>							<b>0,00</b>	<b>0,00</b>	<b>0,00</b>
<b>SU 36</b>	<b>Summe Auszahlungen aus der Finanzierungstätigkeit</b>							<b>0,00</b>	<b>0,00</b>	<b>0,00</b>
<b>SA4</b>	<b>Saldo (4) Geldfluss aus der Finanzierungstätigkeit (35 - 36)</b>							<b>0,00</b>	<b>0,00</b>	<b>0,00</b>
<b>SA5</b>	<b>Saldo (5) Geldfluss aus der voranschlagswirksamen Gebarung (Saldo 3 + Saldo 4)</b>							<b>-69 500,00</b>	<b>-69 000,00</b>	<b>-53 119,24</b>
<b>44</b>	<b>Behebung von Notständen</b>									
<b>441</b>	<b>Maßnahmen</b>									
<b>441900</b>	<b>Corona-Krise 2020</b>									
<b>Operative Gebarung</b>										
2/441900/860000	Transfers von Bund, Bundesfonds und Bundeskammern	2121	3121	15	0,00	0,00	120 176,00	0,00	0,00	120 176,00
2/441900/861000	Transfers von Ländern, Landesfonds und Landeskammern	2121	3121	15	0,00	0,00	1 642,64	0,00	0,00	15 997,87
<b>SU 21 / 31</b>	<b>Summe Erträge / Einzahlungen operative Gebarung</b>				<b>0,00</b>	<b>0,00</b>	<b>121 818,64</b>	<b>0,00</b>	<b>0,00</b>	<b>136 173,87</b>
1/441900/700000	Miet- und Pachtaufwand	2223	3223	24	0,00	0,00	8 530,98	0,00	0,00	8 530,98
1/441900/728000	Entgelte für sonstige Leistungen	2225	3225	24	0,00	0,00	0,00	0,00	0,00	360,00

		MVAG		VC QU	Ergebnisvoranschlag			Finanzierungsvoranschlag		
		EH	FH		VA 2025	VA 2024	RA 2023	VA 2025	VA 2024	RA 2023
1/441900/750000	Transfers an Bund, Bundesfonds und Bundeskammern	2231	3231	26	0,00	0,00	120 176,00	0,00	0,00	120 176,00
<b>SU 22 / 32</b>	<b>Summe Aufwendungen / Auszahlungen operative Gebarung</b>				<b>0,00</b>	<b>0,00</b>	<b>128 706,98</b>	<b>0,00</b>	<b>0,00</b>	<b>129 066,98</b>
<b>SA 0 / SA 1</b>	<b>(0) Nettoergebnis (21 - 22) / (1) Geldfluss operative Gebarung (31 - 32)</b>				<b>0,00</b>	<b>0,00</b>	<b>-6 888,34</b>	<b>0,00</b>	<b>0,00</b>	<b>7 106,89</b>
<b>SA01</b>	<b>Saldo (01) Haushaltsrücklagen (230 - 240)</b>				<b>0,00</b>	<b>0,00</b>	<b>0,00</b>	<b>0,00</b>	<b>0,00</b>	<b>0,00</b>
<b>SA00</b>	<b>Saldo (00) Nettoergebnis nach Haushaltsrücklagen (Saldo 0 + Saldo 01)</b>				<b>0,00</b>	<b>0,00</b>	<b>-6 888,34</b>			
<b>Investive Gebarung</b>										
<b>SU 33</b>	<b>Summe Einzahlungen investive Gebarung</b>							<b>0,00</b>	<b>0,00</b>	<b>0,00</b>
<b>SU 34</b>	<b>Summe Auszahlungen investive Gebarung</b>							<b>0,00</b>	<b>0,00</b>	<b>0,00</b>
<b>SA2</b>	<b>Saldo (2) Geldfluss aus der Investiven Gebarung (33 - 34)</b>							<b>0,00</b>	<b>0,00</b>	<b>0,00</b>
<b>SA3</b>	<b>Saldo (3) Nettofinanzierungssaldo (Saldo 1 + Saldo 2)</b>							<b>0,00</b>	<b>0,00</b>	<b>7 106,89</b>
<b>Finanzierungstätigkeit</b>										
<b>SU 35</b>	<b>Summe Einzahlungen aus der Finanzierungstätigkeit</b>							<b>0,00</b>	<b>0,00</b>	<b>0,00</b>
<b>SU 36</b>	<b>Summe Auszahlungen aus der Finanzierungstätigkeit</b>							<b>0,00</b>	<b>0,00</b>	<b>0,00</b>
<b>SA4</b>	<b>Saldo (4) Geldfluss aus der Finanzierungstätigkeit (35 - 36)</b>							<b>0,00</b>	<b>0,00</b>	<b>0,00</b>
<b>SA5</b>	<b>Saldo (5) Geldfluss aus der voranschlagswirksamen Gebarung (Saldo 3 + Saldo 4)</b>							<b>0,00</b>	<b>0,00</b>	<b>7 106,89</b>

		MVAG		VC QU	Ergebnisvoranschlag			Finanzierungsvoranschlag		
		EH	FH		VA 2025	VA 2024	RA 2023	VA 2025	VA 2024	RA 2023
<b>5 Gesundheit</b>										
<b>51</b>	<b>Gesundheitsdienst</b>									
<b>510</b>	<b>Medizinische Bereichsversorgung</b>									
<b>510000</b>	<b>Medizinische Bereichsversorgung</b>									
<b>Operative Gebarung</b>										
2/510000/829000	"Gesunde Gemeinde"	2116	3116	18	0,00	400,00	296,80	0,00	400,00	296,80
2/510000/861000	Transfers von Ländern, Landesfonds und Landesammern	2121	3121	15	0,00	0,00	2 798,00	0,00	0,00	2 798,00
<b>SU 21 / 31</b>	<b>Summe Erträge / Einzahlungen operative Gebarung</b>				<b>0,00</b>	<b>400,00</b>	<b>3 094,80</b>	<b>0,00</b>	<b>400,00</b>	<b>3 094,80</b>
1/510000/728000	Entgelte für sonstige Leistungen (Gesundheitstage)	2225	3225	24	9 200,00	7 000,00	6 041,40	9 200,00	7 000,00	6 041,40
1/510000/751110	Transfers an Länder, Landesfonds und Landesammern - Transferzahlung gem. Sprengelärztegesetz	2231	3231	26	46 400,00	45 300,00	39 649,60	46 400,00	45 300,00	39 649,60
<b>SU 22 / 32</b>	<b>Summe Aufwendungen / Auszahlungen operative Gebarung</b>				<b>55 600,00</b>	<b>52 300,00</b>	<b>45 691,00</b>	<b>55 600,00</b>	<b>52 300,00</b>	<b>45 691,00</b>
<b>SA 0 / SA 1</b>	<b>(0) Nettoergebnis (21 - 22) / (1) Geldfluss operative Gebarung (31 - 32)</b>				<b>-55 600,00</b>	<b>-51 900,00</b>	<b>-42 596,20</b>	<b>-55 600,00</b>	<b>-51 900,00</b>	<b>-42 596,20</b>
<b>SA01</b>	<b>Saldo (01) Haushaltsrücklagen (230 - 240)</b>				<b>0,00</b>	<b>0,00</b>	<b>0,00</b>	<b>0,00</b>	<b>0,00</b>	<b>0,00</b>
<b>SA00</b>	<b>Saldo (00) Nettoergebnis nach Haushaltsrücklagen (Saldo 0 + Saldo 01)</b>				<b>-55 600,00</b>	<b>-51 900,00</b>	<b>-42 596,20</b>			
<b>Investive Gebarung</b>										
<b>SU 33</b>	<b>Summe Einzahlungen investive Gebarung</b>							<b>0,00</b>	<b>0,00</b>	<b>0,00</b>
<b>SU 34</b>	<b>Summe Auszahlungen investive Gebarung</b>							<b>0,00</b>	<b>0,00</b>	<b>0,00</b>
<b>SA2</b>	<b>Saldo (2) Geldfluss aus der Investiven Gebarung (33 - 34)</b>							<b>0,00</b>	<b>0,00</b>	<b>0,00</b>
<b>SA3</b>	<b>Saldo (3) Nettofinanzierungssaldo (Saldo 1 + Saldo 2)</b>							<b>-55 600,00</b>	<b>-51 900,00</b>	<b>-42 596,20</b>
<b>Finanzierungstätigkeit</b>										
<b>SU 35</b>	<b>Summe Einzahlungen aus der Finanzierungstätigkeit</b>							<b>0,00</b>	<b>0,00</b>	<b>0,00</b>
<b>SU 36</b>	<b>Summe Auszahlungen aus der Finanzierungstätigkeit</b>							<b>0,00</b>	<b>0,00</b>	<b>0,00</b>
<b>SA4</b>	<b>Saldo (4) Geldfluss aus der Finanzierungstätigkeit (35 - 36)</b>							<b>0,00</b>	<b>0,00</b>	<b>0,00</b>
<b>SA5</b>	<b>Saldo (5) Geldfluss aus der voranschlagswirksamen Gebarung (Saldo 3 + Saldo 4)</b>							<b>-55 600,00</b>	<b>-51 900,00</b>	<b>-42 596,20</b>
<b>52</b>	<b>Umweltschutz</b>									
<b>520</b>	<b>Natur- und Landschaftsschutz</b>									
<b>520000</b>	<b>Natur- und Landschaftsschutz</b>									
<b>Operative Gebarung</b>										
2/520000/861000	Transfers von Ländern, Landesfonds und Landesammern	2121	3121	15	0,00	0,00	2 446,92	0,00	0,00	2 446,92
<b>SU 21 / 31</b>	<b>Summe Erträge / Einzahlungen operative Gebarung</b>				<b>0,00</b>	<b>0,00</b>	<b>2 446,92</b>	<b>0,00</b>	<b>0,00</b>	<b>2 446,92</b>
1/520000/500000	Geldbezüge der Beamten der Verwaltung	2211	3211	20	0,00	5 400,00	16 911,43	0,00	5 400,00	16 911,43

		MVAG		VC QU	Ergebnisvoranschlag			Finanzierungsvoranschlag		
		EH	FH		VA 2025	VA 2024	RA 2023	VA 2025	VA 2024	RA 2023
1/520000/565000	Mehrleistungsvergütungen	2211	3211	20	0,00	200,00	400,89	0,00	200,00	400,89
1/520000/566000	Zuwendungen aus Anlass von Dienstjubiläen	2212	3212		0,00	4 100,00	0,00	0,00	4 100,00	0,00
1/520000/569000	Sonstige Nebengebühren	2211	3211	20	0,00	100,00	179,06	0,00	100,00	179,06
1/520000/582000	Sonstige Dienstgeberbeiträge zur sozialen Sicherheit	2212	3212	20	0,00	300,00	719,81	0,00	300,00	719,81
1/520000/590000	Freiwillige Sozialleistungen	2212	3212	20	0,00	100,00	234,45	0,00	100,00	234,45
1/520000/593000	Dotierung von Rückstellungen für nicht konsumierte Urlaube	2214			0,00	0,00	908,92	0,00	0,00	0,00
1/520000/593100	Dotierung von Rückstellungen für nicht konsumierte Zeitguthaben	2214			0,00	0,00	160,15	0,00	0,00	0,00
1/520000/670000	Versicherungen	2222	3222	24	0,00	0,00	52,92	0,00	0,00	53,54
1/520000/680200	Planmäßige Abschreibung - Grundstückseinrichtungen und Infrastruktur	2226			800,00	700,00	816,69	0,00	0,00	0,00
1/520000/700000	Miet- und Pachtaufwand	2223	3223	24	2 400,00	2 400,00	2 400,00	2 400,00	2 400,00	2 400,00
1/520000/720109	Kostenbeiträge (Kostensätze) für Leistungen	2225	3225	24	1 300,00	1 000,00	1 592,50	1 300,00	1 000,00	1 592,50
1/520000/720209	Kostenbeiträge Wihof KFZ, Geräte, Mat.	2225	3225	24	600,00	500,00	288,95	600,00	500,00	288,95
1/520000/724000	Reisegebühren	2225	3225		0,00	0,00	28,50	0,00	0,00	28,50
1/520000/728000	Entgelte für sonstige Leistungen an Gewerbe- treibende, Firmen und jur. Personen	2225	3225	24	2 000,00	10 000,00	865,23	2 000,00	10 000,00	865,23
1/520000/754400	Transfers an sonstige Träger des öffentlichen Rechts - Subvention Bergwacht	2231	3231	26	800,00	800,00	0,00	800,00	800,00	0,00
<b>SU 22 / 32</b>	<b>Summe Aufwendungen / Auszahlungen operative Gebarung</b>				<b>7 900,00</b>	<b>25 600,00</b>	<b>25 559,50</b>	<b>7 100,00</b>	<b>24 900,00</b>	<b>23 674,36</b>
<b>SA 0 / SA 1</b>	<b>(0) Nettoergebnis (21 - 22) / (1) Geldfluss operative Gebarung (31 - 32)</b>				<b>-7 900,00</b>	<b>-25 600,00</b>	<b>-23 112,58</b>	<b>-7 100,00</b>	<b>-24 900,00</b>	<b>-21 227,44</b>
<b>SA01</b>	<b>Saldo (01) Haushaltsrücklagen (230 - 240)</b>				<b>0,00</b>	<b>0,00</b>	<b>0,00</b>	<b>0,00</b>	<b>0,00</b>	<b>0,00</b>
<b>SA00</b>	<b>Saldo (00) Nettoergebnis nach Haushaltsrücklagen (Saldo 0 + Saldo 01)</b>				<b>-7 900,00</b>	<b>-25 600,00</b>	<b>-23 112,58</b>			
<b>Investive Gebarung</b>										
2/520000/301000	Kapitaltransfers von Ländern, Landesfonds und Landeskammern		3331		0,00	0,00	0,00	0,00	16 200,00	0,00
<b>SU 33</b>	<b>Summe Einzahlungen investive Gebarung</b>							<b>0,00</b>	<b>16 200,00</b>	<b>0,00</b>
1/520000/006000	Sonstige Grundstückseinrichtungen		3412	40	0,00	0,00	0,00	0,00	16 200,00	6 878,20
<b>SU 34</b>	<b>Summe Auszahlungen investive Gebarung</b>							<b>0,00</b>	<b>16 200,00</b>	<b>6 878,20</b>
<b>SA2</b>	<b>Saldo (2) Geldfluss aus der Investiven Gebarung (33 - 34)</b>							<b>0,00</b>	<b>0,00</b>	<b>-6 878,20</b>
<b>SA3</b>	<b>Saldo (3) Nettofinanzierungssaldo (Saldo 1 + Saldo 2)</b>							<b>-7 100,00</b>	<b>-24 900,00</b>	<b>-28 105,64</b>
<b>Finanzierungstätigkeit</b>										
<b>SU 35</b>	<b>Summe Einzahlungen aus der Finanzierungstätigkeit</b>							<b>0,00</b>	<b>0,00</b>	<b>0,00</b>
<b>SU 36</b>	<b>Summe Auszahlungen aus der Finanzierungstätigkeit</b>							<b>0,00</b>	<b>0,00</b>	<b>0,00</b>

	MVAG	VC QU	Ergebnisvoranschlag			Finanzierungsvoranschlag				
			EH	FH	VA 2025	VA 2024	RA 2023	VA 2025	VA 2024	RA 2023
SA4			Saldo (4) Geldfluss aus der Finanzierungstätigkeit (35 – 36)					0,00	0,00	0,00
SA5			Saldo (5) Geldfluss aus der voranschlagswirksamen Gebarung (Saldo 3 + Saldo 4)					-7 100,00	-24 900,00	-28 105,64
<b>520001</b>			<b>Egelsee</b>							
<b>Operative Gebarung</b>										
SU 21 / 31			Summe Erträge / Einzahlungen operative Gebarung			0,00	0,00	0,00	0,00	0,00
SU 22 / 32			Summe Aufwendungen / Auszahlungen operative Gebarung			0,00	0,00	0,00	0,00	0,00
SA 0 / SA 1			(0) Nettoergebnis (21 - 22) / (1) Geldfluss operative Gebarung (31 – 32)			0,00	0,00	0,00	0,00	0,00
SA01			Saldo (01) Haushaltsrücklagen (230 - 240)			0,00	0,00	0,00	0,00	0,00
SA00			Saldo (00) Nettoergebnis nach Haushaltsrücklagen (Saldo 0 + Saldo 01)			0,00	0,00	0,00		
<b>Investive Gebarung</b>										
6/520001/301200			Kapitaltransfers von Ländern (BZ aR)	3331	1	0,00	0,00	0,00	25 000,00	0,00
SU 33			Summe Einzahlungen investive Gebarung					25 000,00	0,00	0,00
SU 34			Summe Auszahlungen investive Gebarung					0,00	0,00	0,00
SA2			Saldo (2) Geldfluss aus der Investiven Gebarung (33 – 34)					25 000,00	0,00	0,00
SA3			Saldo (3) Nettofinanzierungssaldo (Saldo 1 + Saldo 2)					25 000,00	0,00	0,00
<b>Finanzierungstätigkeit</b>										
SU 35			Summe Einzahlungen aus der Finanzierungstätigkeit					0,00	0,00	0,00
SU 36			Summe Auszahlungen aus der Finanzierungstätigkeit					0,00	0,00	0,00
SA4			Saldo (4) Geldfluss aus der Finanzierungstätigkeit (35 – 36)					0,00	0,00	0,00
SA5			Saldo (5) Geldfluss aus der voranschlagswirksamen Gebarung (Saldo 3 + Saldo 4)					25 000,00	0,00	0,00
<b>522</b>			<b>Reinhaltung der Luft</b>							
<b>522000</b>			<b>Reinhaltung der Luft</b>							
<b>Operative Gebarung</b>										
2/522000/861000			Transfers von Ländern, Landesfonds und Landesammern	2121	3121	15	0,00	0,00	28 000,00	0,00
SU 21 / 31			Summe Erträge / Einzahlungen operative Gebarung			0,00	0,00	28 000,00	0,00	28 000,00
1/522000/600100			Energiebezüge Strom	2222	3222	24	2 000,00	3 600,00	3 045,46	2 000,00
1/522000/600120			Energiebezüge BEG	2222	3222		600,00	0,00	0,00	600,00
1/522000/728000			Entgelte für sonstige Leistungen	2225	3225	24	2 000,00	5 000,00	2 686,43	2 000,00
SU 22 / 32			Summe Aufwendungen / Auszahlungen operative Gebarung			4 600,00	8 600,00	5 731,89	4 600,00	8 600,00
SA 0 / SA 1			(0) Nettoergebnis (21 - 22) / (1) Geldfluss operative Gebarung (31 – 32)			-4 600,00	-8 600,00	22 268,11	-4 600,00	-8 600,00
SA01			Saldo (01) Haushaltsrücklagen (230 - 240)			0,00	0,00	0,00	0,00	0,00
SA00			Saldo (00) Nettoergebnis nach Haushaltsrücklagen (Saldo 0 + Saldo 01)			-4 600,00	-8 600,00	22 268,11		
<b>Investive Gebarung</b>										
SU 33			Summe Einzahlungen investive Gebarung					0,00	0,00	0,00
SU 34			Summe Auszahlungen investive Gebarung					0,00	0,00	0,00

	MVAG	VC QU	Ergebnisvoranschlag			Finanzierungsvoranschlag					
			EH	FH	VA 2025	VA 2024	RA 2023	VA 2025	VA 2024	RA 2023	
SA2			Saldo (2) Geldfluss aus der Investiven Gebarung (33 – 34)						0,00	0,00	0,00
SA3			Saldo (3) Nettofinanzierungssaldo (Saldo 1 + Saldo 2)						-4 600,00	-8 600,00	22 268,11
<b>Finanzierungstätigkeit</b>											
SU 35			Summe Einzahlungen aus der Finanzierungstätigkeit						0,00	0,00	0,00
SU 36			Summe Auszahlungen aus der Finanzierungstätigkeit						0,00	0,00	0,00
SA4			Saldo (4) Geldfluss aus der Finanzierungstätigkeit (35 – 36)						0,00	0,00	0,00
SA5			Saldo (5) Geldfluss aus der voranschlagswirksamen Gebarung (Saldo 3 + Saldo 4)						-4 600,00	-8 600,00	22 268,11
<b>522010</b>	<b>Klimaplan Spittal</b>										
<b>Operative Gebarung</b>											
2/522010/860000			Transfers von Bund, Bundesfonds und Bundeskammern (FFG)	2121	3121	100 000,00	0,00	0,00	100 000,00	0,00	0,00
<b>SU 21 / 31</b>	<b>Summe Erträge / Einzahlungen operative Gebarung</b>					<b>100 000,00</b>	<b>0,00</b>	<b>0,00</b>	<b>100 000,00</b>	<b>0,00</b>	<b>0,00</b>
1/522010/720309			Interne Leistungsverr.Personalkosten	2225	3225	42 000,00	0,00	0,00	42 000,00	0,00	0,00
1/522010/728000			Entgelte für sonstige Leistungen	2225	3225	5 000,00	0,00	0,00	5 000,00	0,00	0,00
1/522010/755000			Transfers an Unternehmen (RMA, MOBIREG)	2233	3233	53 000,00	0,00	0,00	53 000,00	0,00	0,00
<b>SU 22 / 32</b>	<b>Summe Aufwendungen / Auszahlungen operative Gebarung</b>					<b>100 000,00</b>	<b>0,00</b>	<b>0,00</b>	<b>100 000,00</b>	<b>0,00</b>	<b>0,00</b>
<b>SA 0 / SA 1</b>	<b>(0) Nettoergebnis (21 - 22) / (1) Geldfluss operative Gebarung (31 – 32)</b>					<b>0,00</b>	<b>0,00</b>	<b>0,00</b>	<b>0,00</b>	<b>0,00</b>	<b>0,00</b>
SA01			Saldo (01) Haushaltsrücklagen (230 - 240)			0,00	0,00	0,00	0,00	0,00	0,00
SA00			Saldo (00) Nettoergebnis nach Haushaltsrücklagen (Saldo 0 + Saldo 01)			0,00	0,00	0,00	0,00	0,00	0,00
<b>Investive Gebarung</b>											
SU 33			Summe Einzahlungen investive Gebarung						0,00	0,00	0,00
SU 34			Summe Auszahlungen investive Gebarung						0,00	0,00	0,00
SA2			Saldo (2) Geldfluss aus der Investiven Gebarung (33 – 34)						0,00	0,00	0,00
SA3			Saldo (3) Nettofinanzierungssaldo (Saldo 1 + Saldo 2)						0,00	0,00	0,00
<b>Finanzierungstätigkeit</b>											
SU 35			Summe Einzahlungen aus der Finanzierungstätigkeit						0,00	0,00	0,00
SU 36			Summe Auszahlungen aus der Finanzierungstätigkeit						0,00	0,00	0,00
SA4			Saldo (4) Geldfluss aus der Finanzierungstätigkeit (35 – 36)						0,00	0,00	0,00
SA5			Saldo (5) Geldfluss aus der voranschlagswirksamen Gebarung (Saldo 3 + Saldo 4)						0,00	0,00	0,00
<b>523</b>	<b>Lärmbekämpfung</b>										
<b>523000</b>	<b>Lärmbekämpfung</b>										
<b>Operative Gebarung</b>											
<b>SU 21 / 31</b>	<b>Summe Erträge / Einzahlungen operative Gebarung</b>					<b>0,00</b>	<b>0,00</b>	<b>0,00</b>	<b>0,00</b>	<b>0,00</b>	<b>0,00</b>
1/523000/728000			Entgelte für sonstige Leistungen	2225	3225	24	1 500,00	3 500,00	0,00	1 500,00	3 500,00
<b>SU 22 / 32</b>	<b>Summe Aufwendungen / Auszahlungen operative Gebarung</b>					<b>1 500,00</b>	<b>3 500,00</b>	<b>0,00</b>	<b>1 500,00</b>	<b>3 500,00</b>	<b>0,00</b>



	MVAG	VC QU	Ergebnisvoranschlag			Finanzierungsvoranschlag					
			EH	FH	VA 2025	VA 2024	RA 2023	VA 2025	VA 2024	RA 2023	
SA 0 / SA 1			(0) Nettoergebnis (21 - 22) / (1) Geldfluss operative Gebarung (31 – 32)			-1 500,00	-3 500,00	0,00	-1 500,00	-3 500,00	0,00
SA01			Saldo (01) Haushaltsrücklagen (230 - 240)			0,00	0,00	0,00	0,00	0,00	0,00
SA00			Saldo (00) Nettoergebnis nach Haushaltsrücklagen (Saldo 0 + Saldo 01)			-1 500,00	-3 500,00	0,00			
<b>Investive Gebarung</b>											
SU 33			Summe Einzahlungen investive Gebarung						0,00	0,00	0,00
SU 34			Summe Auszahlungen investive Gebarung						0,00	0,00	0,00
SA2			Saldo (2) Geldfluss aus der Investiven Gebarung (33 – 34)						0,00	0,00	0,00
SA3			Saldo (3) Nettofinanzierungssaldo (Saldo 1 + Saldo 2)						-1 500,00	-3 500,00	0,00
<b>Finanzierungstätigkeit</b>											
SU 35			Summe Einzahlungen aus der Finanzierungstätigkeit						0,00	0,00	0,00
SU 36			Summe Auszahlungen aus der Finanzierungstätigkeit						0,00	0,00	0,00
SA4			Saldo (4) Geldfluss aus der Finanzierungstätigkeit (35 – 36)						0,00	0,00	0,00
SA5			Saldo (5) Geldfluss aus der voranschlagswirksamen Gebarung (Saldo 3 + Saldo 4)						-1 500,00	-3 500,00	0,00
528			<b>Tierkörperbeseitigung</b>								
528000			<b>Tierkörperbeseitigung</b>								
<b>Operative Gebarung</b>											
2/528000/828000			2116	3116	18	300,00	300,00	309,40	300,00	300,00	309,40
SU 21 / 31			Summe Erträge / Einzahlungen operative Gebarung			300,00	300,00	309,40	300,00	300,00	309,40
1/528000/728000			2225	3225	24	14 000,00	14 000,00	11 536,98	14 000,00	14 000,00	11 536,98
SU 22 / 32			Summe Aufwendungen / Auszahlungen operative Gebarung			14 000,00	14 000,00	11 536,98	14 000,00	14 000,00	11 536,98
SA 0 / SA 1			(0) Nettoergebnis (21 - 22) / (1) Geldfluss operative Gebarung (31 – 32)			-13 700,00	-13 700,00	-11 227,58	-13 700,00	-13 700,00	-11 227,58
SA01			Saldo (01) Haushaltsrücklagen (230 - 240)			0,00	0,00	0,00	0,00	0,00	0,00
SA00			Saldo (00) Nettoergebnis nach Haushaltsrücklagen (Saldo 0 + Saldo 01)			-13 700,00	-13 700,00	-11 227,58			
<b>Investive Gebarung</b>											
SU 33			Summe Einzahlungen investive Gebarung						0,00	0,00	0,00
SU 34			Summe Auszahlungen investive Gebarung						0,00	0,00	0,00
SA2			Saldo (2) Geldfluss aus der Investiven Gebarung (33 – 34)						0,00	0,00	0,00
SA3			Saldo (3) Nettofinanzierungssaldo (Saldo 1 + Saldo 2)						-13 700,00	-13 700,00	-11 227,58
<b>Finanzierungstätigkeit</b>											
SU 35			Summe Einzahlungen aus der Finanzierungstätigkeit						0,00	0,00	0,00
SU 36			Summe Auszahlungen aus der Finanzierungstätigkeit						0,00	0,00	0,00
SA4			Saldo (4) Geldfluss aus der Finanzierungstätigkeit (35 – 36)						0,00	0,00	0,00
SA5			Saldo (5) Geldfluss aus der voranschlagswirksamen Gebarung (Saldo 3 + Saldo 4)						-13 700,00	-13 700,00	-11 227,58

		MVAG		VC QU	Ergebnisvoranschlag			Finanzierungsvoranschlag		
		EH	FH		VA 2025	VA 2024	RA 2023	VA 2025	VA 2024	RA 2023
<b>529</b>	<b>Sonstige Einrichtungen und Maßnahmen</b>									
<b>529000</b>	<b>Maßnahmen des Umweltschutzes</b>									
<b>Operative Gebarung</b>										
2/529000/861000	Transfers von Ländern, Landesfonds und Landeskammern	2121	3121		0,00	35 000,00	0,00	0,00	35 000,00	0,00
<b>SU 21 / 31</b>	<b>Summe Erträge / Einzahlungen operative Gebarung</b>				<b>0,00</b>	<b>35 000,00</b>	<b>0,00</b>	<b>0,00</b>	<b>35 000,00</b>	<b>0,00</b>
1/529000/720109	Kostenbeiträge Wihof Arbeiter	2225	3225	24	1 800,00	1 700,00	0,00	1 800,00	1 700,00	0,00
1/529000/720209	Kostenbeiträge Wihof KFZ, Geräte, Mat.	2225	3225	24	500,00	400,00	0,00	500,00	400,00	0,00
1/529000/728000	Entg.Sonst.Leistungen, Ausgaben für Nachhaltigkeit	2225	3225	24	4 000,00	0,00	23,20	4 000,00	0,00	23,20
1/529000/729000	Sonstige Ausgaben	2225	3225	24	0,00	0,00	1 375,00	0,00	0,00	1 375,00
1/529000/752000	Transfers an Gemeinden, Gemeindeverbände (ohne marktbestimmte Tätigkeit) und Gemeindefonds	2231	3231	26	12 500,00	12 500,00	12 496,43	12 500,00	12 500,00	12 496,43
1/529000/778000	Kapitaltransfers an private Haushalte	2234		44	10 000,00	10 000,00	41 854,00	0,00	0,00	0,00
<b>SU 22 / 32</b>	<b>Summe Aufwendungen / Auszahlungen operative Gebarung</b>				<b>28 800,00</b>	<b>24 600,00</b>	<b>55 748,63</b>	<b>18 800,00</b>	<b>14 600,00</b>	<b>13 894,63</b>
<b>SA 0 / SA 1</b>	<b>(0) Nettoergebnis (21 - 22) / (1) Geldfluss operative Gebarung (31 - 32)</b>				<b>-28 800,00</b>	<b>10 400,00</b>	<b>-55 748,63</b>	<b>-18 800,00</b>	<b>20 400,00</b>	<b>-13 894,63</b>
<b>SA01</b>	<b>Saldo (01) Haushaltsrücklagen (230 - 240)</b>				<b>0,00</b>	<b>0,00</b>	<b>0,00</b>	<b>0,00</b>	<b>0,00</b>	<b>0,00</b>
<b>SA00</b>	<b>Saldo (00) Nettoergebnis nach Haushaltsrücklagen (Saldo 0 + Saldo 01)</b>				<b>-28 800,00</b>	<b>10 400,00</b>	<b>-55 748,63</b>			
<b>Investive Gebarung</b>										
<b>SU 33</b>	<b>Summe Einzahlungen investive Gebarung</b>							<b>0,00</b>	<b>0,00</b>	<b>0,00</b>
1/529000/778000	Kapitaltransfers an private Haushalte		3434	44	0,00	0,00	0,00	10 000,00	10 000,00	41 854,00
<b>SU 34</b>	<b>Summe Auszahlungen investive Gebarung</b>							<b>10 000,00</b>	<b>10 000,00</b>	<b>41 854,00</b>
<b>SA2</b>	<b>Saldo (2) Geldfluss aus der Investiven Gebarung (33 - 34)</b>							<b>-10 000,00</b>	<b>-10 000,00</b>	<b>-41 854,00</b>
<b>SA3</b>	<b>Saldo (3) Nettofinanzierungssaldo (Saldo 1 + Saldo 2)</b>							<b>-28 800,00</b>	<b>10 400,00</b>	<b>-55 748,63</b>
<b>Finanzierungstätigkeit</b>										
<b>SU 35</b>	<b>Summe Einzahlungen aus der Finanzierungstätigkeit</b>							<b>0,00</b>	<b>0,00</b>	<b>0,00</b>
<b>SU 36</b>	<b>Summe Auszahlungen aus der Finanzierungstätigkeit</b>							<b>0,00</b>	<b>0,00</b>	<b>0,00</b>
<b>SA4</b>	<b>Saldo (4) Geldfluss aus der Finanzierungstätigkeit (35 - 36)</b>							<b>0,00</b>	<b>0,00</b>	<b>0,00</b>
<b>SA5</b>	<b>Saldo (5) Geldfluss aus der voranschlagswirksamen Gebarung (Saldo 3 + Saldo 4)</b>							<b>-28 800,00</b>	<b>10 400,00</b>	<b>-55 748,63</b>
<b>53</b>	<b>Rettungs- und Warndienste</b>									
<b>530</b>	<b>Rettungsdienste</b>									
<b>530000</b>	<b>Rettungsdienste</b>									
<b>Operative Gebarung</b>										
2/530000/828000	Rückersätze von Aufwendungen	2116	3116	18	0,00	0,00	748,18	0,00	0,00	748,18
<b>SU 21 / 31</b>	<b>Summe Erträge / Einzahlungen operative Gebarung</b>				<b>0,00</b>	<b>0,00</b>	<b>748,18</b>	<b>0,00</b>	<b>0,00</b>	<b>748,18</b>

		MVAG		VC QU	Ergebnisvoranschlag			Finanzierungsvoranschlag		
		EH	FH		VA 2025	VA 2024	RA 2023	VA 2025	VA 2024	RA 2023
1/530000/751140	Transfers an Länder, Landesfonds und Landesammern - Rettungsbeitrag	2231	3231	26	235 600,00	230 100,00	179 592,20	235 600,00	230 100,00	179 592,20
1/530000/757000	Transfers an private Organisationen ohne Erwerbszweck	2234	3234	27	5 200,00	5 200,00	3 419,52	5 200,00	5 200,00	3 419,52
<b>SU 22 / 32</b>	<b>Summe Aufwendungen / Auszahlungen operative Gebarung</b>				<b>240 800,00</b>	<b>235 300,00</b>	<b>183 011,72</b>	<b>240 800,00</b>	<b>235 300,00</b>	<b>183 011,72</b>
<b>SA 0 / SA 1</b>	<b>(0) Nettoergebnis (21 - 22) / (1) Geldfluss operative Gebarung (31 - 32)</b>				<b>-240 800,00</b>	<b>-235 300,00</b>	<b>-182 263,54</b>	<b>-240 800,00</b>	<b>-235 300,00</b>	<b>-182 263,54</b>
<b>SA01</b>	<b>Saldo (01) Haushaltsrücklagen (230 - 240)</b>				<b>0,00</b>	<b>0,00</b>	<b>0,00</b>	<b>0,00</b>	<b>0,00</b>	<b>0,00</b>
<b>SA00</b>	<b>Saldo (00) Nettoergebnis nach Haushaltsrücklagen (Saldo 0 + Saldo 01)</b>				<b>-240 800,00</b>	<b>-235 300,00</b>	<b>-182 263,54</b>			
<b>Investive Gebarung</b>										
<b>SU 33</b>	<b>Summe Einzahlungen investive Gebarung</b>							<b>0,00</b>	<b>0,00</b>	<b>0,00</b>
<b>SU 34</b>	<b>Summe Auszahlungen investive Gebarung</b>							<b>0,00</b>	<b>0,00</b>	<b>0,00</b>
<b>SA2</b>	<b>Saldo (2) Geldfluss aus der Investiven Gebarung (33 - 34)</b>							<b>0,00</b>	<b>0,00</b>	<b>0,00</b>
<b>SA3</b>	<b>Saldo (3) Nettofinanzierungssaldo (Saldo 1 + Saldo 2)</b>							<b>-240 800,00</b>	<b>-235 300,00</b>	<b>-182 263,54</b>
<b>Finanzierungstätigkeit</b>										
<b>SU 35</b>	<b>Summe Einzahlungen aus der Finanzierungstätigkeit</b>							<b>0,00</b>	<b>0,00</b>	<b>0,00</b>
<b>SU 36</b>	<b>Summe Auszahlungen aus der Finanzierungstätigkeit</b>							<b>0,00</b>	<b>0,00</b>	<b>0,00</b>
<b>SA4</b>	<b>Saldo (4) Geldfluss aus der Finanzierungstätigkeit (35 - 36)</b>							<b>0,00</b>	<b>0,00</b>	<b>0,00</b>
<b>SA5</b>	<b>Saldo (5) Geldfluss aus der voranschlagswirksamen Gebarung (Saldo 3 + Saldo 4)</b>							<b>-240 800,00</b>	<b>-235 300,00</b>	<b>-182 263,54</b>
<b>56</b>	<b>Krankenanstalten anderer Rechtsträger</b>									
<b>560</b>	<b>Betriebsabgangsdeckung</b>									
<b>560000</b>	<b>Abgangsdeckung der Krankenanstalten</b>									
<b>Operative Gebarung</b>										
2/560000/828000	Rückersätze von Aufwendungen	2116	3116	18	0,00	0,00	12 374,82	0,00	0,00	12 374,82
<b>SU 21 / 31</b>	<b>Summe Erträge / Einzahlungen operative Gebarung</b>				<b>0,00</b>	<b>0,00</b>	<b>12 374,82</b>	<b>0,00</b>	<b>0,00</b>	<b>12 374,82</b>
1/560000/751120	Transfers an Länder, Landesfonds und Landesammern - Abgangsdeckung Krankenanstalten	2231	3231	26	3 251 100,00	3 421 700,00	3 031 084,08	3 251 100,00	3 421 700,00	3 031 084,08
<b>SU 22 / 32</b>	<b>Summe Aufwendungen / Auszahlungen operative Gebarung</b>				<b>3 251 100,00</b>	<b>3 421 700,00</b>	<b>3 031 084,08</b>	<b>3 251 100,00</b>	<b>3 421 700,00</b>	<b>3 031 084,08</b>
<b>SA 0 / SA 1</b>	<b>(0) Nettoergebnis (21 - 22) / (1) Geldfluss operative Gebarung (31 - 32)</b>				<b>-3 251 100,00</b>	<b>-3 421 700,00</b>	<b>-3 018 709,26</b>	<b>-3 251 100,00</b>	<b>-3 421 700,00</b>	<b>-3 018 709,26</b>
<b>SA01</b>	<b>Saldo (01) Haushaltsrücklagen (230 - 240)</b>				<b>0,00</b>	<b>0,00</b>	<b>0,00</b>	<b>0,00</b>	<b>0,00</b>	<b>0,00</b>
<b>SA00</b>	<b>Saldo (00) Nettoergebnis nach Haushaltsrücklagen (Saldo 0 + Saldo 01)</b>				<b>-3 251 100,00</b>	<b>-3 421 700,00</b>	<b>-3 018 709,26</b>			
<b>Investive Gebarung</b>										
<b>SU 33</b>	<b>Summe Einzahlungen investive Gebarung</b>							<b>0,00</b>	<b>0,00</b>	<b>0,00</b>
<b>SU 34</b>	<b>Summe Auszahlungen investive Gebarung</b>							<b>0,00</b>	<b>0,00</b>	<b>0,00</b>
<b>SA2</b>	<b>Saldo (2) Geldfluss aus der Investiven Gebarung (33 - 34)</b>							<b>0,00</b>	<b>0,00</b>	<b>0,00</b>
<b>SA3</b>	<b>Saldo (3) Nettofinanzierungssaldo (Saldo 1 + Saldo 2)</b>							<b>-3 251 100,00</b>	<b>-3 421 700,00</b>	<b>-3 018 709,26</b>

	MVAG		VC QU	Ergebnisvoranschlag			Finanzierungsvoranschlag		
	EH	FH		VA 2025	VA 2024	RA 2023	VA 2025	VA 2024	RA 2023
<b>Finanzierungstätigkeit</b>									
SU 35			Summe Einzahlungen aus der Finanzierungstätigkeit				0,00	0,00	0,00
SU 36			Summe Auszahlungen aus der Finanzierungstätigkeit				0,00	0,00	0,00
SA4			Saldo (4) Geldfluss aus der Finanzierungstätigkeit (35 – 36)				0,00	0,00	0,00
SA5			Saldo (5) Geldfluss aus der voranschlagswirksamen Gebarung (Saldo 3 + Saldo 4)				-3 251 100,00	-3 421 700,00	-3 018 709,26

ENTWURF

		MVAG		VC QU	Ergebnisvoranschlag			Finanzierungsvoranschlag		
		EH	FH		VA 2025	VA 2024	RA 2023	VA 2025	VA 2024	RA 2023
<b>6 Straßen- und Wasserbau, Verkehr</b>										
<b>61</b>	<b>Straßenbau</b>									
<b>612</b>	<b>Gemeindestraßen</b>									
<b>612000</b>	<b>Gemeindestraßen</b>									
<b>Operative Gebarung</b>										
2/612000/801000	Veräußerungen von Grundstücken und Grundstückseinrichtungen	2116		30	0,00	0,00	36 796,28	0,00	0,00	0,00
2/612000/808000	Veräußerung von Handelswaren (Hausnummernschilder)	2116	3116	16	500,00	500,00	738,00	500,00	500,00	875,28
2/612000/810000	Erträge aus Leistungen	2114	3114		6 500,00	0,00	0,00	6 500,00	0,00	0,00
2/612000/810209	Leistungserlöse Wihof KFZ, Geräte, Material	2114	3114	13	0,00	0,00	135,00	0,00	0,00	135,00
2/612000/811000	Parkplatzgebühren	2115	3115	14	0,00	6 100,00	6 030,00	0,00	6 100,00	6 030,00
2/612000/811010	Miet- und Pachterträge (Parkplatz 20% USt)	2115	3115		10 500,00	0,00	0,00	10 500,00	0,00	0,00
2/612000/813000	Erträge aus der Auflösung von Investitionszuschüssen (Kapitaltransfers)	2127			252 600,00	265 100,00	250 157,93	0,00	0,00	0,00
2/612000/816000	Kostenbeiträge (Kostensätze) für sonstige Verwaltungsleistungen	2114	3114	13	400,00	400,00	0,00	400,00	400,00	0,00
2/612000/817200	Erträge aus der Auflösung von sonstigen Rückstellungen - nicht konsum. Urlaube	2117			0,00	0,00	334,02	0,00	0,00	0,00
2/612000/817500	Erträge aus der Auflösung von Jubiläumsgeldrückstellung	2117			0,00	11 700,00	0,00	0,00	0,00	0,00
2/612000/823000	sonstige Zinserträge	2131	3131	14	0,00	0,00	47,35	0,00	0,00	47,35
2/612000/829000	Sonstige Einnahmen	2116	3116	18	1 500,00	1 500,00	0,00	1 500,00	1 500,00	0,00
2/612000/829110	Versicherungsentschädigungen	2116	3116	18	0,00	0,00	2 399,76	0,00	0,00	2 399,76
2/612000/868000	Laufende Transferzahlungen von privaten Haushalten (Geldstrafen)	2124	3124	16	380 000,00	380 000,00	313 727,14	380 000,00	380 000,00	325 731,28
<b>SU 21 / 31</b>	<b>Summe Erträge / Einzahlungen operative Gebarung</b>				<b>652 000,00</b>	<b>665 300,00</b>	<b>610 365,48</b>	<b>399 400,00</b>	<b>388 500,00</b>	<b>335 218,67</b>
1/612000/413000	Handelswaren	2221	3221	23	1 500,00	1 500,00	1 222,80	1 500,00	1 500,00	1 111,20
1/612000/457000	Druckwerke	2221	3221	23	500,00	500,00	431,97	500,00	500,00	431,97
1/612000/459000	Sonstige Verbrauchsgüter	2221	3221	23	2 500,00	1 500,00	1 234,68	2 500,00	1 500,00	1 234,68
1/612000/500000	Geldbezüge der Beamten der Verwaltung	2211	3211	20	10 700,00	40 500,00	38 095,40	10 700,00	40 500,00	38 095,40
1/612000/510000	Geldbezüge der Vertragsbediensteten der Verwaltung	2211	3211		32 000,00	0,00	0,00	32 000,00	0,00	0,00
1/612000/523000	Geldbezüge der nicht ganzjährig beschäftigten Arbeiterinnen und Arbeiter	2211	3211		13 400,00	12 500,00	0,00	13 400,00	12 500,00	0,00
1/612000/563000	Sonstige Aufwandsentschädigungen	2213	3213	20	100,00	400,00	345,36	100,00	400,00	345,36
1/612000/565000	Mehrleistungsvergütungen	2211	3211	20	100,00	800,00	345,36	100,00	800,00	345,36

		MVAG		VC QU	Ergebnisvoranschlag			Finanzierungsvoranschlag		
		EH	FH		VA 2025	VA 2024	RA 2023	VA 2025	VA 2024	RA 2023
1/612000/566000	Zuwendungen aus Anlass von Dienstjubiläen	2212	3212	20	6 500,00	11 200,00	0,00	6 500,00	11 200,00	0,00
1/612000/569000	Sonstige Nebengebühren	2211	3211	20	200,00	600,00	460,56	200,00	600,00	460,56
1/612000/580000	Dienstgeberbeiträge zum Ausgleichsfonds für Familienbeihilfen	2212	3212	20	1 700,00	500,00	1 094,33	1 700,00	500,00	1 094,33
1/612000/581100	Dienstgeberbeiträge zur Alterssicherung	2212	3212		400,00	0,00	0,00	400,00	0,00	0,00
1/612000/582000	Sonstige Dienstgeberbeiträge zur sozialen Sicherheit	2212	3212	20	10 200,00	4 500,00	1 674,77	10 200,00	4 500,00	1 674,77
1/612000/590000	Freiwillige Sozialleistungen	2212	3212	20	200,00	500,00	438,92	200,00	500,00	438,92
1/612000/592000	Dotierung von Rückstellungen für Jubiläumszuwendungen	2214			500,00	0,00	836,85	0,00	0,00	0,00
1/612000/593100	Dotierung von Rückstellungen für nicht konsumierte Zeitguthaben	2214			0,00	0,00	51,46	0,00	0,00	0,00
1/612000/600100	Energiebezüge Strom	2222	3222	24	6 000,00	7 700,00	5 704,71	6 000,00	7 700,00	5 704,71
1/612000/611000	Instandhaltung von Straßenbauten	2224	3224	24	40 000,00	72 000,00	15 546,30	40 000,00	72 000,00	15 546,30
1/612000/611200	Instandhaltung von Straßen	2224	3224	24	80 000,00	80 000,00	79 378,73	80 000,00	80 000,00	79 360,01
1/612000/611400	Instandhaltung Parkautomaten	2224	3224	24	800,00	500,00	2 399,76	800,00	500,00	2 399,76
1/612000/616000	Instandhaltung von Maschinen und maschinellen Anlagen	2224	3224	24	4 000,00	4 000,00	2 546,54	4 000,00	4 000,00	2 546,54
1/612000/618000	Instandhaltung von sonstigen Anlagen (Ausstattung/Werkzeug)	2224	3224	24	2 000,00	2 400,00	117,90	2 000,00	2 400,00	117,90
1/612000/618100	Instandhaltung und Wartung EDV (Hardware/Software)	2224	3224	24	4 000,00	3 500,00	2 901,00	4 000,00	3 500,00	2 383,44
1/612000/618110	Instandh.u.Wartung Kommunal/Verwaltungssoftware	2224	3224	24	700,00	700,00	0,00	700,00	700,00	0,00
1/612000/650010	Zinsen Inneres Darlehen	2241	3241	25	0,00	200,00	376,64	0,00	200,00	376,64
1/612000/670000	Versicherungen	2222	3222	24	0,00	0,00	79,39	0,00	0,00	80,32
1/612000/680100	Planmäßige Abschreibung - Immaterielle Vermögenswerte	2226			100,00	100,00	48,00	0,00	0,00	0,00
1/612000/680200	Planmäßige Abschreibung - Grundstückseinrichtungen und Infrastruktur	2226			1 673 300,00	1 670 800,00	1 676 219,11	0,00	0,00	0,00
1/612000/680600	Planmäßige Abschreibung - Technische Anlagen, Fahrzeuge und Maschinen	2226			7 200,00	7 200,00	7 186,33	0,00	0,00	0,00
1/612000/680700	Planmäßige Abschreibung - Amts-, Betriebs- und Geschäftsausstattung	2226			1 900,00	100,00	1 867,75	0,00	0,00	0,00
1/612000/683000	Abgang/Verluste von Sachanlagen und immateriellen Vermögenswerten	2226			0,00	0,00	2 497,38	0,00	0,00	0,00
1/612000/700000	Miet- und Pacht Aufwand	2223	3223	24	7 000,00	6 100,00	6 467,29	7 000,00	6 100,00	6 525,50
1/612000/710000	Öffentliche Abgaben	2225	3225	24	2 600,00	2 400,00	1 273,37	2 600,00	2 400,00	1 226,37
1/612000/720109	Kostenbeiträge Wihof Arbeiter	2225	3225	24	390 000,00	379 000,00	356 977,26	390 000,00	379 000,00	356 977,26
1/612000/720209	Kostenbeiträge Wihof KFZ, Geräte, Mat.	2225	3225	24	71 000,00	66 000,00	81 274,51	71 000,00	66 000,00	81 274,51
1/612000/728000	Überwachungskosten ruhender Verkehr	2225	3225	24	164 400,00	155 000,00	150 952,83	164 400,00	155 000,00	151 208,97

		MVAG		VC QU	Ergebnisvoranschlag			Finanzierungsvoranschlag		
		EH	FH		VA 2025	VA 2024	RA 2023	VA 2025	VA 2024	RA 2023
1/612000/728010	Vermessungskosten Baurecht	2225	3225		5 000,00	0,00	0,00	5 000,00	0,00	0,00
1/612000/728100	Vermessungskosten	2225	3225	24	5 000,00	15 000,00	6 266,51	5 000,00	15 000,00	6 266,51
1/612000/728200	Sonstige Ausgaben (Planungskosten Verkehrskonzept)	2225	3225	24	0,00	0,00	584,40	0,00	0,00	584,40
<b>SU 22 / 32</b>	<b>Summe Aufwendungen / Auszahlungen operative Gebarung</b>				<b>2 545 500,00</b>	<b>2 547 700,00</b>	<b>2 446 898,17</b>	<b>862 500,00</b>	<b>869 500,00</b>	<b>757 811,69</b>
<b>SA 0 / SA 1</b>	<b>(0) Nettoergebnis (21 - 22) / (1) Geldfluss operative Gebarung (31 - 32)</b>				<b>-1 893 500,00</b>	<b>-1 882 400,00</b>	<b>-1 836 532,69</b>	<b>-463 100,00</b>	<b>-481 000,00</b>	<b>-422 593,02</b>
2/612000/895000	Entnahmen von allgemeinen Haushaltsrücklagen	2301			0,00	42 500,00	0,00	0,00	0,00	0,00
1/612000/795000	Zuweisung an allgemeine Haushaltsrücklagen	2401			0,00	0,00	35,52	0,00	0,00	0,00
<b>SA01</b>	<b>Saldo (01) Haushaltsrücklagen (230 - 240)</b>				<b>0,00</b>	<b>42 500,00</b>	<b>-35,52</b>	<b>0,00</b>	<b>0,00</b>	<b>0,00</b>
<b>SA00</b>	<b>Saldo (00) Nettoergebnis nach Haushaltsrücklagen (Saldo 0 + Saldo 01)</b>				<b>-1 893 500,00</b>	<b>-1 839 900,00</b>	<b>-1 836 568,21</b>			
<b>Investive Gebarung</b>										
2/612000/307000	Kapitaltransfers von privaten Haushalten und privaten Organisationen ohne Erwerbszweck und andere		3334	34	0,00	0,00	0,00	0,00	0,00	1 830,00
2/612000/801000	Veräußerungen von Grundstücken und Grundstückseinrichtungen		3312	30	0,00	0,00	0,00	0,00	0,00	36 796,28
<b>SU 33</b>	<b>Summe Einzahlungen investive Gebarung</b>							<b>0,00</b>	<b>0,00</b>	<b>38 626,28</b>
1/612000/002100	Straßenbauten (Gehweg Neuerrichtung)		3412		0,00	0,00	0,00	0,00	12 500,00	0,00
1/612000/002200	Errichtung und Sanierung von Rad- und Wanderwegen		3412	40	0,00	0,00	0,00	0,00	0,00	12 417,60
1/612000/003000	Grundstücke zu Straßenbauten		3412	40	0,00	0,00	0,00	0,00	0,00	1 830,00
1/612000/020000	Maschinen und maschinelle Anlagen		3414	41	0,00	0,00	0,00	1 500,00	1 500,00	1 222,80
<b>SU 34</b>	<b>Summe Auszahlungen investive Gebarung</b>							<b>1 500,00</b>	<b>14 000,00</b>	<b>15 470,40</b>
<b>SA2</b>	<b>Saldo (2) Geldfluss aus der Investiven Gebarung (33 - 34)</b>							<b>-1 500,00</b>	<b>-14 000,00</b>	<b>23 155,88</b>
<b>SA3</b>	<b>Saldo (3) Nettofinanzierungssaldo (Saldo 1 + Saldo 2)</b>							<b>-464 600,00</b>	<b>-495 000,00</b>	<b>-399 437,14</b>
<b>Finanzierungstätigkeit</b>										
<b>SU 35</b>	<b>Summe Einzahlungen aus der Finanzierungstätigkeit</b>							<b>0,00</b>	<b>0,00</b>	<b>0,00</b>
1/612000/336000	Innere Anleihen/Darlehen (Verbindlichkeit)		3611		0,00	0,00	0,00	0,00	18 000,00	0,00
<b>SU 36</b>	<b>Summe Auszahlungen aus der Finanzierungstätigkeit</b>							<b>0,00</b>	<b>18 000,00</b>	<b>0,00</b>
<b>SA4</b>	<b>Saldo (4) Geldfluss aus der Finanzierungstätigkeit (35 - 36)</b>							<b>0,00</b>	<b>-18 000,00</b>	<b>0,00</b>
<b>SA5</b>	<b>Saldo (5) Geldfluss aus der voranschlagswirksamen Gebarung (Saldo 3 + Saldo 4)</b>							<b>-464 600,00</b>	<b>-513 000,00</b>	<b>-399 437,14</b>
<b>612002</b>	<b>Parkplatzasphaltierung Sickerbecken Wiesenweg südl. Drautalp</b>									
<b>Operative Gebarung</b>										
<b>SU 21 / 31</b>	<b>Summe Erträge / Einzahlungen operative Gebarung</b>				<b>0,00</b>	<b>0,00</b>	<b>0,00</b>	<b>0,00</b>	<b>0,00</b>	<b>0,00</b>
<b>SU 22 / 32</b>	<b>Summe Aufwendungen / Auszahlungen operative Gebarung</b>				<b>0,00</b>	<b>0,00</b>	<b>0,00</b>	<b>0,00</b>	<b>0,00</b>	<b>0,00</b>
<b>SA 0 / SA 1</b>	<b>(0) Nettoergebnis (21 - 22) / (1) Geldfluss operative Gebarung (31 - 32)</b>				<b>0,00</b>	<b>0,00</b>	<b>0,00</b>	<b>0,00</b>	<b>0,00</b>	<b>0,00</b>

		MVAG VC QU		Ergebnisvoranschlag			Finanzierungsvoranschlag		
		EH	FH	VA 2025	VA 2024	RA 2023	VA 2025	VA 2024	RA 2023
6/612002/894000	Entnahmen von zweckgebundenen Haushaltsrücklagen	2301	2	0,00	15 000,00	0,00	0,00	0,00	0,00
<b>SA01</b>	<b>Saldo (01) Haushaltsrücklagen (230 - 240)</b>			<b>0,00</b>	<b>15 000,00</b>	<b>0,00</b>	<b>0,00</b>	<b>0,00</b>	<b>0,00</b>
<b>SA00</b>	<b>Saldo (00) Nettoergebnis nach Haushaltsrücklagen (Saldo 0 + Saldo 01)</b>			<b>0,00</b>	<b>15 000,00</b>	<b>0,00</b>			
<b>Investive Gebarung</b>									
6/612002/304010	Kapitaltransfers Betriebs GmbH Gewinnausschüttung für Invest.		3332 2	0,00	0,00	0,00	0,00	65 000,00	0,00
<b>SU 33</b>	<b>Summe Einzahlungen investive Gebarung</b>						<b>0,00</b>	<b>65 000,00</b>	<b>0,00</b>
5/612002/060000	Im Bau befindliche Grundstückseinrichtungen		3412 2	0,00	0,00	0,00	0,00	80 000,00	0,00
<b>SU 34</b>	<b>Summe Auszahlungen investive Gebarung</b>						<b>0,00</b>	<b>80 000,00</b>	<b>0,00</b>
<b>SA2</b>	<b>Saldo (2) Geldfluss aus der Investiven Gebarung (33 – 34)</b>						<b>0,00</b>	<b>-15 000,00</b>	<b>0,00</b>
<b>SA3</b>	<b>Saldo (3) Nettofinanzierungssaldo (Saldo 1 + Saldo 2)</b>						<b>0,00</b>	<b>-15 000,00</b>	<b>0,00</b>
<b>Finanzierungstätigkeit</b>									
<b>SU 35</b>	<b>Summe Einzahlungen aus der Finanzierungstätigkeit</b>						<b>0,00</b>	<b>0,00</b>	<b>0,00</b>
<b>SU 36</b>	<b>Summe Auszahlungen aus der Finanzierungstätigkeit</b>						<b>0,00</b>	<b>0,00</b>	<b>0,00</b>
<b>SA4</b>	<b>Saldo (4) Geldfluss aus der Finanzierungstätigkeit (35 – 36)</b>						<b>0,00</b>	<b>0,00</b>	<b>0,00</b>
<b>SA5</b>	<b>Saldo (5) Geldfluss aus der voranschlagswirksamen Gebarung (Saldo 3 + Saldo 4)</b>						<b>0,00</b>	<b>-15 000,00</b>	<b>0,00</b>
<b>612003</b>	<b>Straßenbaumaßnahmen ab 2024</b>								
<b>Operative Gebarung</b>									
<b>SU 21 / 31</b>	<b>Summe Erträge / Einzahlungen operative Gebarung</b>			<b>0,00</b>	<b>0,00</b>	<b>0,00</b>	<b>0,00</b>	<b>0,00</b>	<b>0,00</b>
<b>SU 22 / 32</b>	<b>Summe Aufwendungen / Auszahlungen operative Gebarung</b>			<b>0,00</b>	<b>0,00</b>	<b>0,00</b>	<b>0,00</b>	<b>0,00</b>	<b>0,00</b>
<b>SA 0 / SA 1</b>	<b>(0) Nettoergebnis (21 - 22) / (1) Geldfluss operative Gebarung (31 – 32)</b>			<b>0,00</b>	<b>0,00</b>	<b>0,00</b>	<b>0,00</b>	<b>0,00</b>	<b>0,00</b>
6/612003/894000	Entnahmen von zweckgebundenen Haushaltsrücklagen	2301	1	325 000,00	0,00	0,00	0,00	0,00	0,00
6/612003/895000	Entnahmen von allgemeinen Haushaltsrücklagen	2301	1	0,00	11 900,00	0,00	0,00	0,00	0,00
<b>SA01</b>	<b>Saldo (01) Haushaltsrücklagen (230 - 240)</b>			<b>325 000,00</b>	<b>11 900,00</b>	<b>0,00</b>	<b>0,00</b>	<b>0,00</b>	<b>0,00</b>
<b>SA00</b>	<b>Saldo (00) Nettoergebnis nach Haushaltsrücklagen (Saldo 0 + Saldo 01)</b>			<b>325 000,00</b>	<b>11 900,00</b>	<b>0,00</b>			
<b>Investive Gebarung</b>									
6/612003/300000	Kapitaltransfers von Bund (KIP)		3331 1	0,00	0,00	0,00	0,00	313 100,00	0,00
<b>SU 33</b>	<b>Summe Einzahlungen investive Gebarung</b>						<b>0,00</b>	<b>313 100,00</b>	<b>0,00</b>
5/612003/060000	Im Bau befindliche Grundstückseinrichtungen		3412 1	0,00	0,00	0,00	325 000,00	325 000,00	0,00
<b>SU 34</b>	<b>Summe Auszahlungen investive Gebarung</b>						<b>325 000,00</b>	<b>325 000,00</b>	<b>0,00</b>
<b>SA2</b>	<b>Saldo (2) Geldfluss aus der Investiven Gebarung (33 – 34)</b>						<b>-325 000,00</b>	<b>-11 900,00</b>	<b>0,00</b>
<b>SA3</b>	<b>Saldo (3) Nettofinanzierungssaldo (Saldo 1 + Saldo 2)</b>						<b>-325 000,00</b>	<b>-11 900,00</b>	<b>0,00</b>



		MVAG		VC QU	Ergebnisvoranschlag			Finanzierungsvoranschlag		
		EH	FH		VA 2025	VA 2024	RA 2023	VA 2025	VA 2024	RA 2023
<b>Finanzierungstätigkeit</b>										
SU 35	Summe Einzahlungen aus der Finanzierungstätigkeit							0,00	0,00	0,00
SU 36	Summe Auszahlungen aus der Finanzierungstätigkeit							0,00	0,00	0,00
SA4	Saldo (4) Geldfluss aus der Finanzierungstätigkeit (35 – 36)							0,00	0,00	0,00
SA5	Saldo (5) Geldfluss aus der voranschlagswirksamen Gebarung (Saldo 3 + Saldo 4)							-325 000,00	-11 900,00	0,00
<b>612100 Gemeindefonds Radweg Lieserschlucht 31,24%</b>										
<b>Operative Gebarung</b>										
2/612100/861100	Transfers von Ländern, Landesfonds und Landeskammern	2121	3121	15	30 000,00	300 000,00	0,00	30 000,00	300 000,00	0,00
2/612100/862000	Transfers von Gemeinden, Gemeindeverbände (ohne marktbestimmte Tätigkeit) und Gemeindefonds	2121	3121	15	286 400,00	0,00	0,00	286 400,00	0,00	0,00
<b>SU 21 / 31</b>	<b>Summe Erträge / Einzahlungen operative Gebarung</b>				<b>316 400,00</b>	<b>300 000,00</b>	<b>0,00</b>	<b>316 400,00</b>	<b>300 000,00</b>	<b>0,00</b>
1/612100/771000	Kapitaltransfers an Länder, Landesfonds und Landeskammern	2231		43	300 000,00	300 000,00	0,00	0,00	0,00	0,00
<b>SU 22 / 32</b>	<b>Summe Aufwendungen / Auszahlungen operative Gebarung</b>				<b>300 000,00</b>	<b>300 000,00</b>	<b>0,00</b>	<b>0,00</b>	<b>0,00</b>	<b>0,00</b>
<b>SA 0 / SA 1</b>	<b>(0) Nettoergebnis (21 - 22) / (1) Geldfluss operative Gebarung (31 – 32)</b>				<b>16 400,00</b>	<b>0,00</b>	<b>0,00</b>	<b>316 400,00</b>	<b>300 000,00</b>	<b>0,00</b>
SA01	Saldo (01) Haushaltsrücklagen (230 - 240)				0,00	0,00	0,00	0,00	0,00	0,00
SA00	Saldo (00) Nettoergebnis nach Haushaltsrücklagen (Saldo 0 + Saldo 01)				16 400,00	0,00	0,00			
<b>Investive Gebarung</b>										
<b>SU 33</b>	<b>Summe Einzahlungen investive Gebarung</b>							<b>0,00</b>	<b>0,00</b>	<b>0,00</b>
1/612100/771000	Kapitaltransfers an Länder, Landesfonds und Landeskammern	3431		43	0,00	0,00	0,00	300 000,00	300 000,00	0,00
<b>SU 34</b>	<b>Summe Auszahlungen investive Gebarung</b>							<b>300 000,00</b>	<b>300 000,00</b>	<b>0,00</b>
SA2	Saldo (2) Geldfluss aus der Investiven Gebarung (33 – 34)							-300 000,00	-300 000,00	0,00
SA3	Saldo (3) Nettofinanzierungssaldo (Saldo 1 + Saldo 2)							16 400,00	0,00	0,00
<b>Finanzierungstätigkeit</b>										
SU 35	Summe Einzahlungen aus der Finanzierungstätigkeit							0,00	0,00	0,00
SU 36	Summe Auszahlungen aus der Finanzierungstätigkeit							0,00	0,00	0,00
SA4	Saldo (4) Geldfluss aus der Finanzierungstätigkeit (35 – 36)							0,00	0,00	0,00
SA5	Saldo (5) Geldfluss aus der voranschlagswirksamen Gebarung (Saldo 3 + Saldo 4)							16 400,00	0,00	0,00
<b>612330 Straßenbaumaßnahmen 2018-2020</b>										
<b>Operative Gebarung</b>										
6/612330/861100	Transfers von Ländern, Landesfonds und Landeskammern (Bz i.R.)	2121	3121	1	0,00	40 000,00	0,00	0,00	40 000,00	0,00
<b>SU 21 / 31</b>	<b>Summe Erträge / Einzahlungen operative Gebarung</b>				<b>0,00</b>	<b>40 000,00</b>	<b>0,00</b>	<b>0,00</b>	<b>40 000,00</b>	<b>0,00</b>

	MVAG	VC QU	Ergebnisvoranschlag			Finanzierungsvoranschlag					
			EH	FH	VA 2025	VA 2024	RA 2023	VA 2025	VA 2024	RA 2023	
<b>SU 22 / 32</b>			<b>Summe Aufwendungen / Auszahlungen operative Gebarung</b>			<b>0,00</b>	<b>0,00</b>	<b>0,00</b>	<b>0,00</b>	<b>0,00</b>	<b>0,00</b>
<b>SA 0 / SA 1</b>			<b>(0) Nettoergebnis (21 - 22) / (1) Geldfluss operative Gebarung (31 - 32)</b>			<b>0,00</b>	<b>40 000,00</b>	<b>0,00</b>	<b>0,00</b>	<b>40 000,00</b>	<b>0,00</b>
<b>SA01</b>			<b>Saldo (01) Haushaltsrücklagen (230 - 240)</b>			<b>0,00</b>	<b>0,00</b>	<b>0,00</b>	<b>0,00</b>	<b>0,00</b>	<b>0,00</b>
<b>SA00</b>			<b>Saldo (00) Nettoergebnis nach Haushaltsrücklagen (Saldo 0 + Saldo 01)</b>			<b>0,00</b>	<b>40 000,00</b>	<b>0,00</b>	<b>0,00</b>	<b>0,00</b>	<b>0,00</b>
<b>Investive Gebarung</b>											
<b>SU 33</b>			<b>Summe Einzahlungen investive Gebarung</b>						<b>0,00</b>	<b>0,00</b>	<b>0,00</b>
5/612330/060000			Im Bau befindliche Grundstückseinrichtungen	3412	1 40	0,00	0,00	0,00	0,00	126 200,00	164 181,77
<b>SU 34</b>			<b>Summe Auszahlungen investive Gebarung</b>						<b>0,00</b>	<b>126 200,00</b>	<b>164 181,77</b>
<b>SA2</b>			<b>Saldo (2) Geldfluss aus der Investiven Gebarung (33 - 34)</b>						<b>0,00</b>	<b>-126 200,00</b>	<b>-164 181,77</b>
<b>SA3</b>			<b>Saldo (3) Nettofinanzierungssaldo (Saldo 1 + Saldo 2)</b>						<b>0,00</b>	<b>-86 200,00</b>	<b>-164 181,77</b>
<b>Finanzierungstätigkeit</b>											
<b>SU 35</b>			<b>Summe Einzahlungen aus der Finanzierungstätigkeit</b>						<b>0,00</b>	<b>0,00</b>	<b>0,00</b>
<b>SU 36</b>			<b>Summe Auszahlungen aus der Finanzierungstätigkeit</b>						<b>0,00</b>	<b>0,00</b>	<b>0,00</b>
<b>SA4</b>			<b>Saldo (4) Geldfluss aus der Finanzierungstätigkeit (35 - 36)</b>						<b>0,00</b>	<b>0,00</b>	<b>0,00</b>
<b>SA5</b>			<b>Saldo (5) Geldfluss aus der voranschlagswirksamen Gebarung (Saldo 3 + Saldo 4)</b>						<b>0,00</b>	<b>-86 200,00</b>	<b>-164 181,77</b>
<b>612361</b>			<b>STRB Industriegeb.Spittal 2019</b>								
<b>Operative Gebarung</b>											
<b>SU 21 / 31</b>			<b>Summe Erträge / Einzahlungen operative Gebarung</b>			<b>0,00</b>	<b>0,00</b>	<b>0,00</b>	<b>0,00</b>	<b>0,00</b>	<b>0,00</b>
<b>SU 22 / 32</b>			<b>Summe Aufwendungen / Auszahlungen operative Gebarung</b>			<b>0,00</b>	<b>0,00</b>	<b>0,00</b>	<b>0,00</b>	<b>0,00</b>	<b>0,00</b>
<b>SA 0 / SA 1</b>			<b>(0) Nettoergebnis (21 - 22) / (1) Geldfluss operative Gebarung (31 - 32)</b>			<b>0,00</b>	<b>0,00</b>	<b>0,00</b>	<b>0,00</b>	<b>0,00</b>	<b>0,00</b>
6/612361/894000			Entnahmen von zweckgebundenen Haushaltsrücklagen	2301	1	0,00	0,00	482,60	0,00	0,00	0,00
<b>SA01</b>			<b>Saldo (01) Haushaltsrücklagen (230 - 240)</b>			<b>0,00</b>	<b>0,00</b>	<b>482,60</b>	<b>0,00</b>	<b>0,00</b>	<b>0,00</b>
<b>SA00</b>			<b>Saldo (00) Nettoergebnis nach Haushaltsrücklagen (Saldo 0 + Saldo 01)</b>			<b>0,00</b>	<b>0,00</b>	<b>482,60</b>	<b>0,00</b>	<b>0,00</b>	<b>0,00</b>
<b>Investive Gebarung</b>											
<b>SU 33</b>			<b>Summe Einzahlungen investive Gebarung</b>						<b>0,00</b>	<b>0,00</b>	<b>0,00</b>
5/612361/005000			Anlagen zu Straßenbauten (ua Lärmschutzeinrichtungen)	3412	1 40	0,00	0,00	0,00	0,00	0,00	482,60
<b>SU 34</b>			<b>Summe Auszahlungen investive Gebarung</b>						<b>0,00</b>	<b>0,00</b>	<b>482,60</b>
<b>SA2</b>			<b>Saldo (2) Geldfluss aus der Investiven Gebarung (33 - 34)</b>						<b>0,00</b>	<b>0,00</b>	<b>-482,60</b>
<b>SA3</b>			<b>Saldo (3) Nettofinanzierungssaldo (Saldo 1 + Saldo 2)</b>						<b>0,00</b>	<b>0,00</b>	<b>-482,60</b>
<b>Finanzierungstätigkeit</b>											
<b>SU 35</b>			<b>Summe Einzahlungen aus der Finanzierungstätigkeit</b>						<b>0,00</b>	<b>0,00</b>	<b>0,00</b>
<b>SU 36</b>			<b>Summe Auszahlungen aus der Finanzierungstätigkeit</b>						<b>0,00</b>	<b>0,00</b>	<b>0,00</b>
<b>SA4</b>			<b>Saldo (4) Geldfluss aus der Finanzierungstätigkeit (35 - 36)</b>						<b>0,00</b>	<b>0,00</b>	<b>0,00</b>

		MVAG VC QU		Ergebnisvoranschlag			Finanzierungsvoranschlag		
		EH	FH	VA 2025	VA 2024	RA 2023	VA 2025	VA 2024	RA 2023
SA5	Saldo (5) Geldfluss aus der voranschlagswirksamen Gebarung (Saldo 3 + Saldo 4)						0,00	0,00	-482,60
<b>612362</b>	<b>Straßensanierung ab 2021</b>								
<b>Operative Gebarung</b>									
SU 21 / 31	Summe Erträge / Einzahlungen operative Gebarung			0,00	0,00	0,00	0,00	0,00	0,00
SU 22 / 32	Summe Aufwendungen / Auszahlungen operative Gebarung			0,00	0,00	0,00	0,00	0,00	0,00
SA 0 / SA 1	(0) Nettoergebnis (21 - 22) / (1) Geldfluss operative Gebarung (31 - 32)			0,00	0,00	0,00	0,00	0,00	0,00
SA01	Saldo (01) Haushaltsrücklagen (230 - 240)			0,00	0,00	0,00	0,00	0,00	0,00
SA00	Saldo (00) Nettoergebnis nach Haushaltsrücklagen (Saldo 0 + Saldo 01)			0,00	0,00	0,00			
<b>Investive Gebarung</b>									
SU 33	Summe Einzahlungen investive Gebarung						0,00	0,00	0,00
5/612362/060000	Im Bau befindliche Grundstückseinrichtungen		3412 1 40	0,00	0,00	0,00	0,00	13 300,00	63 519,13
SU 34	Summe Auszahlungen investive Gebarung						0,00	13 300,00	63 519,13
SA2	Saldo (2) Geldfluss aus der Investiven Gebarung (33 - 34)						0,00	-13 300,00	-63 519,13
SA3	Saldo (3) Nettofinanzierungssaldo (Saldo 1 + Saldo 2)						0,00	-13 300,00	-63 519,13
<b>Finanzierungstätigkeit</b>									
SU 35	Summe Einzahlungen aus der Finanzierungstätigkeit						0,00	0,00	0,00
SU 36	Summe Auszahlungen aus der Finanzierungstätigkeit						0,00	0,00	0,00
SA4	Saldo (4) Geldfluss aus der Finanzierungstätigkeit (35 - 36)						0,00	0,00	0,00
SA5	Saldo (5) Geldfluss aus der voranschlagswirksamen Gebarung (Saldo 3 + Saldo 4)						0,00	-13 300,00	-63 519,13
<b>612364</b>	<b>Straßenbau 2021/2</b>								
<b>Operative Gebarung</b>									
SU 21 / 31	Summe Erträge / Einzahlungen operative Gebarung			0,00	0,00	0,00	0,00	0,00	0,00
SU 22 / 32	Summe Aufwendungen / Auszahlungen operative Gebarung			0,00	0,00	0,00	0,00	0,00	0,00
SA 0 / SA 1	(0) Nettoergebnis (21 - 22) / (1) Geldfluss operative Gebarung (31 - 32)			0,00	0,00	0,00	0,00	0,00	0,00
6/612364/895000	Entnahmen von allgemeinen Haushaltsrücklagen		2301 1	0,00	0,00	100 000,38	0,00	0,00	0,00
SA01	Saldo (01) Haushaltsrücklagen (230 - 240)			0,00	0,00	100 000,38	0,00	0,00	0,00
SA00	Saldo (00) Nettoergebnis nach Haushaltsrücklagen (Saldo 0 + Saldo 01)			0,00	0,00	100 000,38			
<b>Investive Gebarung</b>									
6/612364/301000	Kapitaltransfers von Ländern, Landesfonds und Landeskammern (Gemeindehilfspaket)		3331 1 33	0,00	0,00	0,00	0,00	46 700,00	0,00
SU 33	Summe Einzahlungen investive Gebarung						0,00	46 700,00	0,00
5/612364/060000	Im Bau befindliche Grundstückseinrichtungen		3412 1 40	0,00	0,00	0,00	0,00	14 200,00	85 042,22
SU 34	Summe Auszahlungen investive Gebarung						0,00	14 200,00	85 042,22

		MVAG VC QU			Ergebnisvoranschlag			Finanzierungsvoranschlag		
		EH	FH		VA 2025	VA 2024	RA 2023	VA 2025	VA 2024	RA 2023
SA2	Saldo (2) Geldfluss aus der Investiven Gebarung (33 – 34)							0,00	32 500,00	-85 042,22
SA3	Saldo (3) Nettofinanzierungssaldo (Saldo 1 + Saldo 2)							0,00	32 500,00	-85 042,22
<b>Finanzierungstätigkeit</b>										
SU 35	Summe Einzahlungen aus der Finanzierungstätigkeit							0,00	0,00	0,00
SU 36	Summe Auszahlungen aus der Finanzierungstätigkeit							0,00	0,00	0,00
SA4	Saldo (4) Geldfluss aus der Finanzierungstätigkeit (35 – 36)							0,00	0,00	0,00
SA5	Saldo (5) Geldfluss aus der voranschlagswirksamen Gebarung (Saldo 3 + Saldo 4)							0,00	32 500,00	-85 042,22
612365	<b>Straßensanierungen 2022</b>									
<b>Operative Gebarung</b>										
6/612365/861100	Transfers von Ländern, Landesfonds und Landeskammern (BZ iR)	2121	3121	1	0,00	240 000,00	0,00	0,00	240 000,00	0,00
SU 21 / 31	Summe Erträge / Einzahlungen operative Gebarung				0,00	240 000,00	0,00	0,00	240 000,00	0,00
SU 22 / 32	Summe Aufwendungen / Auszahlungen operative Gebarung				0,00	0,00	0,00	0,00	0,00	0,00
SA 0 / SA 1	(0) Nettoergebnis (21 - 22) / (1) Geldfluss operative Gebarung (31 – 32)				0,00	240 000,00	0,00	0,00	240 000,00	0,00
6/612365/894000	Entnahmen von zweckgebundenen Haushaltsrücklagen	2301		1	0,00	0,00	144 000,00	0,00	0,00	0,00
6/612365/895000	Entnahmen von allgemeinen Haushaltsrücklagen	2301		1	0,00	0,00	70 000,00	0,00	0,00	0,00
5/612365/794000	Zuweisungen an zweckgebundene Haushaltsrücklagen	2401		1	0,00	21 000,00	0,00	0,00	0,00	0,00
SA01	Saldo (01) Haushaltsrücklagen (230 - 240)				0,00	-21 000,00	214 000,00	0,00	0,00	0,00
SA00	Saldo (00) Nettoergebnis nach Haushaltsrücklagen (Saldo 0 + Saldo 01)				0,00	219 000,00	214 000,00			
<b>Investive Gebarung</b>										
6/612365/301100	Kapitaltransfers von Ländern, Landesfonds und Landeskammern (BZ iR)		3331	1 33	0,00	0,00	0,00	0,00	0,00	20 964,00
SU 33	Summe Einzahlungen investive Gebarung							0,00	0,00	20 964,00
5/612365/060000	Im Bau befindliche Grundstückseinrichtungen		3412	1 40	0,00	0,00	0,00	0,00	14 200,00	307 849,12
SU 34	Summe Auszahlungen investive Gebarung							0,00	14 200,00	307 849,12
SA2	Saldo (2) Geldfluss aus der Investiven Gebarung (33 – 34)							0,00	-14 200,00	-286 885,12
SA3	Saldo (3) Nettofinanzierungssaldo (Saldo 1 + Saldo 2)							0,00	225 800,00	-286 885,12
<b>Finanzierungstätigkeit</b>										
SU 35	Summe Einzahlungen aus der Finanzierungstätigkeit							0,00	0,00	0,00
SU 36	Summe Auszahlungen aus der Finanzierungstätigkeit							0,00	0,00	0,00
SA4	Saldo (4) Geldfluss aus der Finanzierungstätigkeit (35 – 36)							0,00	0,00	0,00
SA5	Saldo (5) Geldfluss aus der voranschlagswirksamen Gebarung (Saldo 3 + Saldo 4)							0,00	225 800,00	-286 885,12

	MVAG	VC QU	Ergebnisvoranschlag			Finanzierungsvoranschlag			
			EH	FH	VA 2025	VA 2024	RA 2023	VA 2025	VA 2024
<b>612366</b>	<b>STRB_Industriezone Molzbichl BA 1b</b>								
<b>Operative Gebarung</b>									
<b>SU 21 / 31</b>	<b>Summe Erträge / Einzahlungen operative Gebarung</b>				<b>0,00</b>	<b>0,00</b>	<b>0,00</b>	<b>0,00</b>	<b>0,00</b>
<b>SU 22 / 32</b>	<b>Summe Aufwendungen / Auszahlungen operative Gebarung</b>				<b>0,00</b>	<b>0,00</b>	<b>0,00</b>	<b>0,00</b>	<b>0,00</b>
<b>SA 0 / SA 1</b>	<b>(0) Nettoergebnis (21 - 22) / (1) Geldfluss operative Gebarung (31 - 32)</b>				<b>0,00</b>	<b>0,00</b>	<b>0,00</b>	<b>0,00</b>	<b>0,00</b>
6/612366/894000	Entnahmen von zweckgebundenen Haushaltsrücklagen	2301 2			0,00	0,00	127 118,32	0,00	0,00
<b>SA01</b>	<b>Saldo (01) Haushaltsrücklagen (230 - 240)</b>				<b>0,00</b>	<b>0,00</b>	<b>127 118,32</b>	<b>0,00</b>	<b>0,00</b>
<b>SA00</b>	<b>Saldo (00) Nettoergebnis nach Haushaltsrücklagen (Saldo 0 + Saldo 01)</b>				<b>0,00</b>	<b>0,00</b>	<b>127 118,32</b>		
<b>Investive Gebarung</b>									
<b>SU 33</b>	<b>Summe Einzahlungen investive Gebarung</b>						<b>0,00</b>	<b>0,00</b>	<b>0,00</b>
5/612366/002000	Straßenbauten	3412 2 40			0,00	0,00	0,00	0,00	127 118,32
<b>SU 34</b>	<b>Summe Auszahlungen investive Gebarung</b>						<b>0,00</b>	<b>0,00</b>	<b>127 118,32</b>
<b>SA2</b>	<b>Saldo (2) Geldfluss aus der Investiven Gebarung (33 - 34)</b>						<b>0,00</b>	<b>0,00</b>	<b>-127 118,32</b>
<b>SA3</b>	<b>Saldo (3) Nettofinanzierungssaldo (Saldo 1 + Saldo 2)</b>						<b>0,00</b>	<b>0,00</b>	<b>-127 118,32</b>
<b>Finanzierungstätigkeit</b>									
<b>SU 35</b>	<b>Summe Einzahlungen aus der Finanzierungstätigkeit</b>						<b>0,00</b>	<b>0,00</b>	<b>0,00</b>
<b>SU 36</b>	<b>Summe Auszahlungen aus der Finanzierungstätigkeit</b>						<b>0,00</b>	<b>0,00</b>	<b>0,00</b>
<b>SA4</b>	<b>Saldo (4) Geldfluss aus der Finanzierungstätigkeit (35 - 36)</b>						<b>0,00</b>	<b>0,00</b>	<b>0,00</b>
<b>SA5</b>	<b>Saldo (5) Geldfluss aus der voranschlagswirksamen Gebarung (Saldo 3 + Saldo 4)</b>						<b>0,00</b>	<b>0,00</b>	<b>-127 118,32</b>
<b>63</b>	<b>Schutzwasserbau</b>								
<b>630</b>	<b>Bundesflüsse</b>								
<b>630000</b>	<b>Bundesflüsse</b>								
<b>Operative Gebarung</b>									
<b>SU 21 / 31</b>	<b>Summe Erträge / Einzahlungen operative Gebarung</b>				<b>0,00</b>	<b>0,00</b>	<b>0,00</b>	<b>0,00</b>	<b>0,00</b>
1/630000/613000	Instandhaltung von sonstigen Grundstückseinrichtungen	2224 3224 24			2 000,00	1 500,00	0,00	2 000,00	1 500,00
1/630000/728000	Entgelte für sonstige Leistungen (vorläufig)	2225 3225			10 000,00	20 000,00	0,00	10 000,00	20 000,00
1/630000/729000	Laufende Transferzahlung Drauregulierung	2225 3225 24			0,00	0,00	17 143,46	0,00	17 143,46
<b>SU 22 / 32</b>	<b>Summe Aufwendungen / Auszahlungen operative Gebarung</b>				<b>12 000,00</b>	<b>21 500,00</b>	<b>17 143,46</b>	<b>12 000,00</b>	<b>21 500,00</b>
<b>SA 0 / SA 1</b>	<b>(0) Nettoergebnis (21 - 22) / (1) Geldfluss operative Gebarung (31 - 32)</b>				<b>-12 000,00</b>	<b>-21 500,00</b>	<b>-17 143,46</b>	<b>-12 000,00</b>	<b>-21 500,00</b>
<b>SA01</b>	<b>Saldo (01) Haushaltsrücklagen (230 - 240)</b>				<b>0,00</b>	<b>0,00</b>	<b>0,00</b>	<b>0,00</b>	<b>0,00</b>
<b>SA00</b>	<b>Saldo (00) Nettoergebnis nach Haushaltsrücklagen (Saldo 0 + Saldo 01)</b>				<b>-12 000,00</b>	<b>-21 500,00</b>	<b>-17 143,46</b>		
<b>Investive Gebarung</b>									
<b>SU 33</b>	<b>Summe Einzahlungen investive Gebarung</b>						<b>0,00</b>	<b>0,00</b>	<b>0,00</b>

		MVAG VC QU			Ergebnisvoranschlag			Finanzierungsvoranschlag		
		EH	FH		VA 2025	VA 2024	RA 2023	VA 2025	VA 2024	RA 2023
SU 34	Summe Auszahlungen investive Gebarung							0,00	0,00	0,00
SA2	Saldo (2) Geldfluss aus der Investiven Gebarung (33 – 34)							0,00	0,00	0,00
SA3	Saldo (3) Nettofinanzierungssaldo (Saldo 1 + Saldo 2)							-12 000,00	-21 500,00	-17 143,46
Finanzierungstätigkeit										
SU 35	Summe Einzahlungen aus der Finanzierungstätigkeit							0,00	0,00	0,00
SU 36	Summe Auszahlungen aus der Finanzierungstätigkeit							0,00	0,00	0,00
SA4	Saldo (4) Geldfluss aus der Finanzierungstätigkeit (35 – 36)							0,00	0,00	0,00
SA5	Saldo (5) Geldfluss aus der voranschlagswirksamen Gebarung (Saldo 3 + Saldo 4)							-12 000,00	-21 500,00	-17 143,46
632	Wasserwehre und Schleusen									
632000	Wasserwehre und Schleusen									
Operative Gebarung										
2/632000/829000	Sonstige Einnahmen	2116	3116	18	0,00	0,00	2 368,52	0,00	0,00	2 368,52
SU 21 / 31	Summe Erträge / Einzahlungen operative Gebarung				0,00	0,00	2 368,52	0,00	0,00	2 368,52
1/632000/619000	Instandhaltung von Sonderanlagen	2224	3224	24	6 000,00	3 000,00	2 846,73	6 000,00	3 000,00	2 846,73
1/632000/720109	Kostenbeiträge Wihof Arbeiter	2225	3225	24	1 500,00	1 500,00	2 058,00	1 500,00	1 500,00	2 058,00
1/632000/720209	Kostenbeiträge Wihof KFZ, Geräte, Mat.	2225	3225	24	500,00	500,00	310,52	500,00	500,00	310,52
SU 22 / 32	Summe Aufwendungen / Auszahlungen operative Gebarung				8 000,00	5 000,00	5 215,25	8 000,00	5 000,00	5 215,25
SA 0 / SA 1	(0) Nettoergebnis (21 - 22) / (1) Geldfluss operative Gebarung (31 – 32)				-8 000,00	-5 000,00	-2 846,73	-8 000,00	-5 000,00	-2 846,73
SA01	Saldo (01) Haushaltsrücklagen (230 - 240)				0,00	0,00	0,00	0,00	0,00	0,00
SA00	Saldo (00) Nettoergebnis nach Haushaltsrücklagen (Saldo 0 + Saldo 01)				-8 000,00	-5 000,00	-2 846,73			
Investive Gebarung										
SU 33	Summe Einzahlungen investive Gebarung							0,00	0,00	0,00
SU 34	Summe Auszahlungen investive Gebarung							0,00	0,00	0,00
SA2	Saldo (2) Geldfluss aus der Investiven Gebarung (33 – 34)							0,00	0,00	0,00
SA3	Saldo (3) Nettofinanzierungssaldo (Saldo 1 + Saldo 2)							-8 000,00	-5 000,00	-2 846,73
Finanzierungstätigkeit										
SU 35	Summe Einzahlungen aus der Finanzierungstätigkeit							0,00	0,00	0,00
SU 36	Summe Auszahlungen aus der Finanzierungstätigkeit							0,00	0,00	0,00
SA4	Saldo (4) Geldfluss aus der Finanzierungstätigkeit (35 – 36)							0,00	0,00	0,00
SA5	Saldo (5) Geldfluss aus der voranschlagswirksamen Gebarung (Saldo 3 + Saldo 4)							-8 000,00	-5 000,00	-2 846,73
633	Wildbachverbauung									
633000	Wildbachverbauung									
Operative Gebarung										
SU 21 / 31	Summe Erträge / Einzahlungen operative Gebarung				0,00	0,00	0,00	0,00	0,00	0,00
1/633000/612000	Instandhaltung von Wasser- und Abwasserbauten und -anlagen	2224	3224	24	45 000,00	35 000,00	6 493,20	45 000,00	35 000,00	6 493,20

		MVAG		VC QU	Ergebnisvoranschlag			Finanzierungsvoranschlag		
		EH	FH		VA 2025	VA 2024	RA 2023	VA 2025	VA 2024	RA 2023
1/633000/720109	Kostenbeiträge Wihof Arbeiter	2225	3225	24	6 000,00	4 000,00	1 788,50	6 000,00	4 000,00	1 788,50
1/633000/720209	Kostenbeiträge Wihof KFZ, Geräte, Mat.	2225	3225	24	2 000,00	1 000,00	236,25	2 000,00	1 000,00	236,25
1/633000/728000	Entgelte für sonstige Leistungen (vorläufig)	2225	3225		9 000,00	8 000,00	0,00	9 000,00	8 000,00	0,00
1/633000/729000	Sonstige Aufwendungen	2225	3225	24	0,00	0,00	952,00	0,00	0,00	0,00
<b>SU 22 / 32</b>	<b>Summe Aufwendungen / Auszahlungen operative Gebarung</b>				<b>62 000,00</b>	<b>48 000,00</b>	<b>9 469,95</b>	<b>62 000,00</b>	<b>48 000,00</b>	<b>8 517,95</b>
<b>SA 0 / SA 1</b>	<b>(0) Nettoergebnis (21 - 22) / (1) Geldfluss operative Gebarung (31 - 32)</b>				<b>-62 000,00</b>	<b>-48 000,00</b>	<b>-9 469,95</b>	<b>-62 000,00</b>	<b>-48 000,00</b>	<b>-8 517,95</b>
<b>SA01</b>	<b>Saldo (01) Haushaltsrücklagen (230 - 240)</b>				<b>0,00</b>	<b>0,00</b>	<b>0,00</b>	<b>0,00</b>	<b>0,00</b>	<b>0,00</b>
<b>SA00</b>	<b>Saldo (00) Nettoergebnis nach Haushaltsrücklagen (Saldo 0 + Saldo 01)</b>				<b>-62 000,00</b>	<b>-48 000,00</b>	<b>-9 469,95</b>			
<b>Investive Gebarung</b>										
<b>SU 33</b>	<b>Summe Einzahlungen investive Gebarung</b>							<b>0,00</b>	<b>0,00</b>	<b>0,00</b>
<b>SU 34</b>	<b>Summe Auszahlungen investive Gebarung</b>							<b>0,00</b>	<b>0,00</b>	<b>0,00</b>
<b>SA2</b>	<b>Saldo (2) Geldfluss aus der Investiven Gebarung (33 - 34)</b>							<b>0,00</b>	<b>0,00</b>	<b>0,00</b>
<b>SA3</b>	<b>Saldo (3) Nettofinanzierungssaldo (Saldo 1 + Saldo 2)</b>							<b>-62 000,00</b>	<b>-48 000,00</b>	<b>-8 517,95</b>
<b>Finanzierungstätigkeit</b>										
<b>SU 35</b>	<b>Summe Einzahlungen aus der Finanzierungstätigkeit</b>							<b>0,00</b>	<b>0,00</b>	<b>0,00</b>
<b>SU 36</b>	<b>Summe Auszahlungen aus der Finanzierungstätigkeit</b>							<b>0,00</b>	<b>0,00</b>	<b>0,00</b>
<b>SA4</b>	<b>Saldo (4) Geldfluss aus der Finanzierungstätigkeit (35 - 36)</b>							<b>0,00</b>	<b>0,00</b>	<b>0,00</b>
<b>SA5</b>	<b>Saldo (5) Geldfluss aus der voranschlagswirksamen Gebarung (Saldo 3 + Saldo 4)</b>							<b>-62 000,00</b>	<b>-48 000,00</b>	<b>-8 517,95</b>
<b>639</b>	<b>Sonstige Einrichtungen und Maßnahmen</b>									
<b>639000</b>	<b>Entwässerungsgerinne</b>									
<b>Operative Gebarung</b>										
<b>SU 21 / 31</b>	<b>Summe Erträge / Einzahlungen operative Gebarung</b>				<b>0,00</b>	<b>0,00</b>	<b>0,00</b>	<b>0,00</b>	<b>0,00</b>	<b>0,00</b>
1/639000/611100	Behebung von Katastrophenschäden	2224	3224	24	0,00	0,00	1 050,90	0,00	0,00	1 050,90
1/639000/612000	Instandhaltung von Wasser- und Abwasserbauten und -anlagen	2224	3224	24	70 000,00	12 500,00	9 197,36	70 000,00	12 500,00	9 197,36
1/639000/680400	Planmäßige Abschreibung - Wasser- und Abwasserbauten und Anlagen	2226			1 100,00	1 100,00	1 109,82	0,00	0,00	0,00
1/639000/720109	Kostenbeiträge Wihof Arbeiter	2225	3225	24	5 000,00	16 000,00	392,00	5 000,00	16 000,00	392,00
1/639000/720209	Kostenbeiträge Wihof KFZ, Geräte, Mat.	2225	3225	24	2 000,00	4 000,00	140,40	2 000,00	4 000,00	140,40
1/639000/764000	Entschädigungen	2234	3234	27	400,00	400,00	186,91	400,00	400,00	186,91
<b>SU 22 / 32</b>	<b>Summe Aufwendungen / Auszahlungen operative Gebarung</b>				<b>78 500,00</b>	<b>34 000,00</b>	<b>12 077,39</b>	<b>77 400,00</b>	<b>32 900,00</b>	<b>10 967,57</b>
<b>SA 0 / SA 1</b>	<b>(0) Nettoergebnis (21 - 22) / (1) Geldfluss operative Gebarung (31 - 32)</b>				<b>-78 500,00</b>	<b>-34 000,00</b>	<b>-12 077,39</b>	<b>-77 400,00</b>	<b>-32 900,00</b>	<b>-10 967,57</b>
<b>SA01</b>	<b>Saldo (01) Haushaltsrücklagen (230 - 240)</b>				<b>0,00</b>	<b>0,00</b>	<b>0,00</b>	<b>0,00</b>	<b>0,00</b>	<b>0,00</b>
<b>SA00</b>	<b>Saldo (00) Nettoergebnis nach Haushaltsrücklagen (Saldo 0 + Saldo 01)</b>				<b>-78 500,00</b>	<b>-34 000,00</b>	<b>-12 077,39</b>			
<b>Investive Gebarung</b>										
<b>SU 33</b>	<b>Summe Einzahlungen investive Gebarung</b>							<b>0,00</b>	<b>0,00</b>	<b>0,00</b>

		MVAG		VC QU	Ergebnisvoranschlag			Finanzierungsvoranschlag		
		EH	FH		VA 2025	VA 2024	RA 2023	VA 2025	VA 2024	RA 2023
1/639000/004000	Wasser- und Abwasserbauten und -anlagen		3412	40	0,00	0,00	0,00	40 000,00	10 000,00	0,00
<b>SU 34</b>	<b>Summe Auszahlungen investive Gebarung</b>							<b>40 000,00</b>	<b>10 000,00</b>	<b>0,00</b>
<b>SA2</b>	<b>Saldo (2) Geldfluss aus der Investiven Gebarung (33 – 34)</b>							<b>-40 000,00</b>	<b>-10 000,00</b>	<b>0,00</b>
<b>SA3</b>	<b>Saldo (3) Nettofinanzierungssaldo (Saldo 1 + Saldo 2)</b>							<b>-117 400,00</b>	<b>-42 900,00</b>	<b>-10 967,57</b>
<b>Finanzierungstätigkeit</b>										
<b>SU 35</b>	<b>Summe Einzahlungen aus der Finanzierungstätigkeit</b>							<b>0,00</b>	<b>0,00</b>	<b>0,00</b>
<b>SU 36</b>	<b>Summe Auszahlungen aus der Finanzierungstätigkeit</b>							<b>0,00</b>	<b>0,00</b>	<b>0,00</b>
<b>SA4</b>	<b>Saldo (4) Geldfluss aus der Finanzierungstätigkeit (35 – 36)</b>							<b>0,00</b>	<b>0,00</b>	<b>0,00</b>
<b>SA5</b>	<b>Saldo (5) Geldfluss aus der voranschlagswirksamen Gebarung (Saldo 3 + Saldo 4)</b>							<b>-117 400,00</b>	<b>-42 900,00</b>	<b>-10 967,57</b>
<b>639001</b>	<b>Oberflächenentwässerung Unterland</b>									
<b>Operative Gebarung</b>										
6/639001/861100	Transfers von Ländern, Landesfonds und Landeskammern (BZ iR)	2121	3121	2	0,00	80 000,00	0,00	0,00	80 000,00	0,00
<b>SU 21 / 31</b>	<b>Summe Erträge / Einzahlungen operative Gebarung</b>				<b>0,00</b>	<b>80 000,00</b>	<b>0,00</b>	<b>0,00</b>	<b>80 000,00</b>	<b>0,00</b>
<b>SU 22 / 32</b>	<b>Summe Aufwendungen / Auszahlungen operative Gebarung</b>				<b>0,00</b>	<b>0,00</b>	<b>0,00</b>	<b>0,00</b>	<b>0,00</b>	<b>0,00</b>
<b>SA 0 / SA 1</b>	<b>(0) Nettoergebnis (21 - 22) / (1) Geldfluss operative Gebarung (31 – 32)</b>				<b>0,00</b>	<b>80 000,00</b>	<b>0,00</b>	<b>0,00</b>	<b>80 000,00</b>	<b>0,00</b>
6/639001/895000	Entnahmen von allgemeinen Haushaltsrücklagen	2301		2	20 000,00	20 000,00	0,00	0,00	0,00	0,00
<b>SA01</b>	<b>Saldo (01) Haushaltsrücklagen (230 - 240)</b>				<b>20 000,00</b>	<b>20 000,00</b>	<b>0,00</b>	<b>0,00</b>	<b>0,00</b>	<b>0,00</b>
<b>SA00</b>	<b>Saldo (00) Nettoergebnis nach Haushaltsrücklagen (Saldo 0 + Saldo 01)</b>				<b>20 000,00</b>	<b>100 000,00</b>	<b>0,00</b>	<b>0,00</b>	<b>0,00</b>	<b>0,00</b>
<b>Investive Gebarung</b>										
<b>SU 33</b>	<b>Summe Einzahlungen investive Gebarung</b>							<b>0,00</b>	<b>0,00</b>	<b>0,00</b>
5/639001/060000	Im Bau befindliche Grundstückseinrichtungen		3412	2	0,00	0,00	0,00	80 000,00	100 000,00	0,00
<b>SU 34</b>	<b>Summe Auszahlungen investive Gebarung</b>							<b>80 000,00</b>	<b>100 000,00</b>	<b>0,00</b>
<b>SA2</b>	<b>Saldo (2) Geldfluss aus der Investiven Gebarung (33 – 34)</b>							<b>-80 000,00</b>	<b>-100 000,00</b>	<b>0,00</b>
<b>SA3</b>	<b>Saldo (3) Nettofinanzierungssaldo (Saldo 1 + Saldo 2)</b>							<b>-80 000,00</b>	<b>-20 000,00</b>	<b>0,00</b>
<b>Finanzierungstätigkeit</b>										
<b>SU 35</b>	<b>Summe Einzahlungen aus der Finanzierungstätigkeit</b>							<b>0,00</b>	<b>0,00</b>	<b>0,00</b>
<b>SU 36</b>	<b>Summe Auszahlungen aus der Finanzierungstätigkeit</b>							<b>0,00</b>	<b>0,00</b>	<b>0,00</b>
<b>SA4</b>	<b>Saldo (4) Geldfluss aus der Finanzierungstätigkeit (35 – 36)</b>							<b>0,00</b>	<b>0,00</b>	<b>0,00</b>
<b>SA5</b>	<b>Saldo (5) Geldfluss aus der voranschlagswirksamen Gebarung (Saldo 3 + Saldo 4)</b>							<b>-80 000,00</b>	<b>-20 000,00</b>	<b>0,00</b>
<b>639010</b>	<b>Sonstige Maßnahmen (Projekt Drohnenbefliegung 2024-2025)</b>									
<b>Operative Gebarung</b>										
2/639010/860000	Transfers von Bund (IÖB-Förderung)	2121	3121		42 200,00	42 200,00	0,00	42 200,00	42 200,00	0,00



		MVAG		VC QU	Ergebnisvoranschlag			Finanzierungsvoranschlag		
		EH	FH		VA 2025	VA 2024	RA 2023	VA 2025	VA 2024	RA 2023
2/639010/861000	Transfers von Ländern (Leader-Förderung)	2121	3121		25 300,00	25 300,00	0,00	25 300,00	25 300,00	0,00
2/639010/862000	Transfers von Gemeinden (Vorfinanzierung Projekt)	2121	3121		9 000,00	50 500,00	0,00	9 000,00	50 500,00	0,00
2/639010/862010	Transfers von Gemeinden (intern Ansatz 8530)	2121	3121		0,00	12 400,00	0,00	0,00	12 400,00	0,00
2/639010/862020	Transfers von Gemeinden (intern Ansatz 8400)	2121	3121		4 100,00	4 000,00	0,00	4 100,00	4 000,00	0,00
<b>SU 21 / 31</b>	<b>Summe Erträge / Einzahlungen operative Gebarung</b>				<b>80 600,00</b>	<b>134 400,00</b>	<b>0,00</b>	<b>80 600,00</b>	<b>134 400,00</b>	<b>0,00</b>
1/639010/728000	Entgelte für sonstige Leistungen	2225	3225		21 100,00	84 400,00	0,00	21 100,00	84 400,00	0,00
1/639010/752000	Transfers an Gemeinden (Förderabrechnung extern)	2231	3231		40 400,00	40 400,00	0,00	40 400,00	40 400,00	0,00
1/639010/752010	Transfers an Gemeinden (Förderabrechnung intern Ansatz 8530)	2231	3231		9 800,00	9 800,00	0,00	9 800,00	9 800,00	0,00
1/639010/752020	Transfers an Gemeinden (Förderabrechnung intern Ansatz 8400)	2231	3231		3 300,00	3 300,00	0,00	3 300,00	3 300,00	0,00
<b>SU 22 / 32</b>	<b>Summe Aufwendungen / Auszahlungen operative Gebarung</b>				<b>74 600,00</b>	<b>137 900,00</b>	<b>0,00</b>	<b>74 600,00</b>	<b>137 900,00</b>	<b>0,00</b>
<b>SA 0 / SA 1</b>	<b>(0) Nettoergebnis (21 - 22) / (1) Geldfluss operative Gebarung (31 - 32)</b>				<b>6 000,00</b>	<b>-3 500,00</b>	<b>0,00</b>	<b>6 000,00</b>	<b>-3 500,00</b>	<b>0,00</b>
<b>SA01</b>	<b>Saldo (01) Haushaltsrücklagen (230 - 240)</b>				<b>0,00</b>	<b>0,00</b>	<b>0,00</b>	<b>0,00</b>	<b>0,00</b>	<b>0,00</b>
<b>SA00</b>	<b>Saldo (00) Nettoergebnis nach Haushaltsrücklagen (Saldo 0 + Saldo 01)</b>				<b>6 000,00</b>	<b>-3 500,00</b>	<b>0,00</b>			
<b>Investive Gebarung</b>										
<b>SU 33</b>	<b>Summe Einzahlungen investive Gebarung</b>							<b>0,00</b>	<b>0,00</b>	<b>0,00</b>
<b>SU 34</b>	<b>Summe Auszahlungen investive Gebarung</b>							<b>0,00</b>	<b>0,00</b>	<b>0,00</b>
<b>SA2</b>	<b>Saldo (2) Geldfluss aus der Investiven Gebarung (33 - 34)</b>							<b>0,00</b>	<b>0,00</b>	<b>0,00</b>
<b>SA3</b>	<b>Saldo (3) Nettofinanzierungssaldo (Saldo 1 + Saldo 2)</b>							<b>6 000,00</b>	<b>-3 500,00</b>	<b>0,00</b>
<b>Finanzierungstätigkeit</b>										
<b>SU 35</b>	<b>Summe Einzahlungen aus der Finanzierungstätigkeit</b>							<b>0,00</b>	<b>0,00</b>	<b>0,00</b>
<b>SU 36</b>	<b>Summe Auszahlungen aus der Finanzierungstätigkeit</b>							<b>0,00</b>	<b>0,00</b>	<b>0,00</b>
<b>SA4</b>	<b>Saldo (4) Geldfluss aus der Finanzierungstätigkeit (35 - 36)</b>							<b>0,00</b>	<b>0,00</b>	<b>0,00</b>
<b>SA5</b>	<b>Saldo (5) Geldfluss aus der voranschlagswirksamen Gebarung (Saldo 3 + Saldo 4)</b>							<b>6 000,00</b>	<b>-3 500,00</b>	<b>0,00</b>
<b>64</b>	<b>Straßenverkehr</b>									
<b>640</b>	<b>Einrichtungen und Maßnahmen nach der Straßenverkehrsordnu</b>									
<b>640000</b>	<b>Straßenverkehr</b>									
<b>Operative Gebarung</b>										
2/640000/810000	Leistungserlöse (Markierungsarbeit)	2114	3114	13	500,00	500,00	0,00	500,00	500,00	0,00
2/640000/810209	Leistungserlöse Wihof KFZ, Geräte, Material	2114	3114	13	0,00	0,00	550,50	0,00	0,00	550,50
2/640000/811000	Verkehrszeichenleihgebühren	2115	3115	14	500,00	500,00	0,00	500,00	500,00	0,00

		MVAG		VC QU	Ergebnisvoranschlag			Finanzierungsvoranschlag		
		EH	FH		VA 2025	VA 2024	RA 2023	VA 2025	VA 2024	RA 2023
2/640000/813000	Erträge aus der Auflösung von Investitionszuschüssen (Kapitaltransfers)	2127			200,00	200,00	241,27	0,00	0,00	0,00
<b>SU 21 / 31</b>	<b>Summe Erträge / Einzahlungen operative Gebarung</b>				<b>1 200,00</b>	<b>1 200,00</b>	<b>791,77</b>	<b>1 000,00</b>	<b>1 000,00</b>	<b>550,50</b>
1/640000/600100	Energiebezüge Strom	2222	3222	24	12 000,00	28 000,00	32 716,78	12 000,00	28 000,00	32 716,78
1/640000/600120	Energiebezüge BEG	2222	3222	24	4 800,00	0,00	0,00	4 800,00	0,00	0,00
1/640000/611000	Instandhaltung von Straßenbauten	2224	3224	24	40 000,00	50 000,00	44 798,33	40 000,00	50 000,00	44 112,90
1/640000/611100	Instandhaltung von Straßenbauten II	2224	3224	24	8 000,00	10 000,00	20 716,49	8 000,00	10 000,00	27 944,61
1/640000/616000	Instandhaltung von Maschinen und maschinellen Anlagen	2224	3224	24	300,00	300,00	0,00	300,00	300,00	0,00
1/640000/618100	Instandhaltung und Wartung EDV (Hardware/Software)	2224	3224	24	200,00	200,00	0,00	200,00	200,00	0,00
1/640000/618110	Instandh.u.Wartung Kommunal/Verwaltungssoftware	2224	3224	24	700,00	700,00	0,00	700,00	700,00	0,00
1/640000/659100	Depotgebühren für Wertpapiere	2244	3244	24	100,00	100,00	0,00	100,00	100,00	0,00
1/640000/670000	Versicherungen	2222	3222	24	100,00	100,00	5,00	100,00	100,00	5,00
1/640000/680100	Planmäßige Abschreibung - Immaterielle Vermögenswerte	2226			100,00	100,00	48,00	0,00	0,00	0,00
1/640000/680300	Planmäßige Abschreibung - Gebäude und Bauten	2226			700,00	700,00	673,75	0,00	0,00	0,00
1/640000/680600	Planmäßige Abschreibung - Technische Anlagen, Fahrzeuge und Maschinen	2226			1 400,00	1 400,00	1 393,57	0,00	0,00	0,00
1/640000/680700	Planmäßige Abschreibung - Amts-, Betriebs- und Geschäftsausstattung	2226			400,00	400,00	429,83	0,00	0,00	0,00
1/640000/700000	Miet- und Pachtaufwand	2223	3223	24	4 100,00	3 900,00	3 858,00	4 100,00	3 900,00	3 858,00
1/640000/710000	Öffentliche Abgaben	2225	3225	24	100,00	100,00	0,00	100,00	100,00	0,00
1/640000/720109	Kostenbeiträge Wihof Arbeiter	2225	3225	24	65 300,00	63 200,00	69 616,75	65 300,00	63 200,00	69 616,75
1/640000/720209	Kostenbeiträge Wihof KFZ, Geräte, Mat.	2225	3225	24	11 900,00	11 200,00	5 705,96	11 900,00	11 200,00	5 705,96
1/640000/728000	Sonstige Verkehrsmaßnahmen	2225	3225	24	400,00	400,00	63,71	400,00	400,00	63,71
<b>SU 22 / 32</b>	<b>Summe Aufwendungen / Auszahlungen operative Gebarung</b>				<b>150 600,00</b>	<b>170 800,00</b>	<b>180 026,17</b>	<b>148 000,00</b>	<b>168 200,00</b>	<b>184 023,71</b>
<b>SA 0 / SA 1</b>	<b>(0) Nettoergebnis (21 - 22) / (1) Geldfluss operative Gebarung (31 - 32)</b>				<b>-149 400,00</b>	<b>-169 600,00</b>	<b>-179 234,40</b>	<b>-147 000,00</b>	<b>-167 200,00</b>	<b>-183 473,21</b>
<b>SA01</b>	<b>Saldo (01) Haushaltsrücklagen (230 - 240)</b>				<b>0,00</b>	<b>0,00</b>	<b>0,00</b>	<b>0,00</b>	<b>0,00</b>	<b>0,00</b>
<b>SA00</b>	<b>Saldo (00) Nettoergebnis nach Haushaltsrücklagen (Saldo 0 + Saldo 01)</b>				<b>-149 400,00</b>	<b>-169 600,00</b>	<b>-179 234,40</b>			
<b>Investive Gebarung</b>										
<b>SU 33</b>	<b>Summe Einzahlungen investive Gebarung</b>							<b>0,00</b>	<b>0,00</b>	<b>0,00</b>
1/640000/020000	Maschinen und maschinelle Anlagen	3414		41	0,00	0,00	0,00	0,00	0,00	13 935,69
<b>SU 34</b>	<b>Summe Auszahlungen investive Gebarung</b>							<b>0,00</b>	<b>0,00</b>	<b>13 935,69</b>
<b>SA2</b>	<b>Saldo (2) Geldfluss aus der Investiven Gebarung (33 - 34)</b>							<b>0,00</b>	<b>0,00</b>	<b>-13 935,69</b>
<b>SA3</b>	<b>Saldo (3) Nettofinanzierungssaldo (Saldo 1 + Saldo 2)</b>							<b>-147 000,00</b>	<b>-167 200,00</b>	<b>-197 408,90</b>
<b>Finanzierungstätigkeit</b>										
<b>SU 35</b>	<b>Summe Einzahlungen aus der Finanzierungstätigkeit</b>							<b>0,00</b>	<b>0,00</b>	<b>0,00</b>

		MVAG		VC QU	Ergebnisvoranschlag			Finanzierungsvoranschlag		
		EH	FH		VA 2025	VA 2024	RA 2023	VA 2025	VA 2024	RA 2023
SU 36	Summe Auszahlungen aus der Finanzierungstätigkeit							0,00	0,00	0,00
SA4	Saldo (4) Geldfluss aus der Finanzierungstätigkeit (35 – 36)							0,00	0,00	0,00
SA5	Saldo (5) Geldfluss aus der voranschlagswirksamen Gebarung (Saldo 3 + Saldo 4)							-147 000,00	-167 200,00	-197 408,90
<b>68</b>	<b>Post- und Telekommunikationsdienste</b>									
680	Post- und Telekommunikationsdienste									
680001	Breitband									
<b>Operative Gebarung</b>										
SU 21 / 31	Summe Erträge / Einzahlungen operative Gebarung				0,00	0,00	0,00	0,00	0,00	0,00
SU 22 / 32	Summe Aufwendungen / Auszahlungen operative Gebarung				0,00	0,00	0,00	0,00	0,00	0,00
SA 0 / SA 1	(0) Nettoergebnis (21 - 22) / (1) Geldfluss operative Gebarung (31 – 32)				0,00	0,00	0,00	0,00	0,00	0,00
SA01	Saldo (01) Haushaltsrücklagen (230 - 240)				0,00	0,00	0,00	0,00	0,00	0,00
SA00	Saldo (00) Nettoergebnis nach Haushaltsrücklagen (Saldo 0 + Saldo 01)				0,00	0,00	0,00			
<b>Investive Gebarung</b>										
6/680001/301000	Kapitaltransfers von Ländern, Landesfonds und Landeskammern (GHP II)		3331	1 33	0,00	0,00	0,00	0,00	120 000,00	0,00
SU 33	Summe Einzahlungen investive Gebarung							0,00	120 000,00	0,00
5/680001/060000	Im Bau befindliche Grundstückseinrichtungen		3412	1 40	0,00	0,00	0,00	0,00	14 900,00	21 290,81
SU 34	Summe Auszahlungen investive Gebarung							0,00	14 900,00	21 290,81
SA2	Saldo (2) Geldfluss aus der Investiven Gebarung (33 – 34)							0,00	105 100,00	-21 290,81
SA3	Saldo (3) Nettofinanzierungssaldo (Saldo 1 + Saldo 2)							0,00	105 100,00	-21 290,81
<b>Finanzierungstätigkeit</b>										
SU 35	Summe Einzahlungen aus der Finanzierungstätigkeit							0,00	0,00	0,00
SU 36	Summe Auszahlungen aus der Finanzierungstätigkeit							0,00	0,00	0,00
SA4	Saldo (4) Geldfluss aus der Finanzierungstätigkeit (35 – 36)							0,00	0,00	0,00
SA5	Saldo (5) Geldfluss aus der voranschlagswirksamen Gebarung (Saldo 3 + Saldo 4)							0,00	105 100,00	-21 290,81
680002	Breitbandausbau BA 19.1									
<b>Operative Gebarung</b>										
SU 21 / 31	Summe Erträge / Einzahlungen operative Gebarung				0,00	0,00	0,00	0,00	0,00	0,00
SU 22 / 32	Summe Aufwendungen / Auszahlungen operative Gebarung				0,00	0,00	0,00	0,00	0,00	0,00
SA 0 / SA 1	(0) Nettoergebnis (21 - 22) / (1) Geldfluss operative Gebarung (31 – 32)				0,00	0,00	0,00	0,00	0,00	0,00
6/680002/895000	Entnahmen von allgemeinen Haushaltsrücklagen		2301	1	20 000,00	185 000,00	0,00	0,00	0,00	0,00
SA01	Saldo (01) Haushaltsrücklagen (230 - 240)				20 000,00	185 000,00	0,00	0,00	0,00	0,00
SA00	Saldo (00) Nettoergebnis nach Haushaltsrücklagen (Saldo 0 + Saldo 01)				20 000,00	185 000,00	0,00			

		MVAG		VC QU	Ergebnisvoranschlag			Finanzierungsvoranschlag		
		EH	FH		VA 2025	VA 2024	RA 2023	VA 2025	VA 2024	RA 2023
<b>Investive Gebarung</b>										
6/680002/300000	Kapitaltransfers von Bund, Bundesfonds und Bundeskammern (KIG)	3331	1	33	0,00	0,00	0,00	0,00	0,00	185 000,00
<b>SU 33</b>	<b>Summe Einzahlungen investive Gebarung</b>							<b>0,00</b>	<b>0,00</b>	<b>185 000,00</b>
5/680002/060000	Im Bau befindliche Grundstückseinrichtungen	3412	1	40	0,00	0,00	0,00	20 000,00	236 100,00	162 095,46
<b>SU 34</b>	<b>Summe Auszahlungen investive Gebarung</b>							<b>20 000,00</b>	<b>236 100,00</b>	<b>162 095,46</b>
<b>SA2</b>	<b>Saldo (2) Geldfluss aus der Investiven Gebarung (33 – 34)</b>							<b>-20 000,00</b>	<b>-236 100,00</b>	<b>22 904,54</b>
<b>SA3</b>	<b>Saldo (3) Nettofinanzierungssaldo (Saldo 1 + Saldo 2)</b>							<b>-20 000,00</b>	<b>-236 100,00</b>	<b>22 904,54</b>
<b>Finanzierungstätigkeit</b>										
<b>SU 35</b>	<b>Summe Einzahlungen aus der Finanzierungstätigkeit</b>							<b>0,00</b>	<b>0,00</b>	<b>0,00</b>
<b>SU 36</b>	<b>Summe Auszahlungen aus der Finanzierungstätigkeit</b>							<b>0,00</b>	<b>0,00</b>	<b>0,00</b>
<b>SA4</b>	<b>Saldo (4) Geldfluss aus der Finanzierungstätigkeit (35 – 36)</b>							<b>0,00</b>	<b>0,00</b>	<b>0,00</b>
<b>SA5</b>	<b>Saldo (5) Geldfluss aus der voranschlagswirksamen Gebarung (Saldo 3 + Saldo 4)</b>							<b>-20 000,00</b>	<b>-236 100,00</b>	<b>22 904,54</b>
<b>69</b>	<b>Verkehr, Sonstiges</b>									
<b>690</b>	<b>Verkehr, Sonstiges</b>									
<b>690000</b>	<b>Verkehr und Sonstiges</b>									
<b>Operative Gebarung</b>										
2/690000/860300	Transfers von Bund, Bundesfonds und Bundeskammern - § 23 Abs 1 FAG Verkehrsverbund	2121	3121	15	31 000,00	27 500,00	27 449,00	31 000,00	27 500,00	27 449,00
2/690000/864000	Transfers von Unternehmen (ohne Finanzunternehmen) VKG	2123	3123		0,00	138 000,00	0,00	0,00	138 000,00	0,00
<b>SU 21 / 31</b>	<b>Summe Erträge / Einzahlungen operative Gebarung</b>				<b>31 000,00</b>	<b>165 500,00</b>	<b>27 449,00</b>	<b>31 000,00</b>	<b>165 500,00</b>	<b>27 449,00</b>
1/690000/754500	Transfers an sonstige Träger des öffentlichen Rechts - Beitrag Verkehrsverbund	2231	3231	26	207 300,00	345 300,00	326 040,00	207 300,00	345 300,00	326 040,00
<b>SU 22 / 32</b>	<b>Summe Aufwendungen / Auszahlungen operative Gebarung</b>				<b>207 300,00</b>	<b>345 300,00</b>	<b>326 040,00</b>	<b>207 300,00</b>	<b>345 300,00</b>	<b>326 040,00</b>
<b>SA 0 / SA 1</b>	<b>(0) Nettoergebnis (21 - 22) / (1) Geldfluss operative Gebarung (31 – 32)</b>				<b>-176 300,00</b>	<b>-179 800,00</b>	<b>-298 591,00</b>	<b>-176 300,00</b>	<b>-179 800,00</b>	<b>-298 591,00</b>
1/690000/795000	Zuweisung an allgemeine Haushaltsrücklagen	2401			0,00	0,00	27 449,00	0,00	0,00	0,00
<b>SA01</b>	<b>Saldo (01) Haushaltsrücklagen (230 - 240)</b>				<b>0,00</b>	<b>0,00</b>	<b>-27 449,00</b>	<b>0,00</b>	<b>0,00</b>	<b>0,00</b>
<b>SA00</b>	<b>Saldo (00) Nettoergebnis nach Haushaltsrücklagen (Saldo 0 + Saldo 01)</b>				<b>-176 300,00</b>	<b>-179 800,00</b>	<b>-326 040,00</b>			
<b>Investive Gebarung</b>										
<b>SU 33</b>	<b>Summe Einzahlungen investive Gebarung</b>							<b>0,00</b>	<b>0,00</b>	<b>0,00</b>
<b>SU 34</b>	<b>Summe Auszahlungen investive Gebarung</b>							<b>0,00</b>	<b>0,00</b>	<b>0,00</b>
<b>SA2</b>	<b>Saldo (2) Geldfluss aus der Investiven Gebarung (33 – 34)</b>							<b>0,00</b>	<b>0,00</b>	<b>0,00</b>
<b>SA3</b>	<b>Saldo (3) Nettofinanzierungssaldo (Saldo 1 + Saldo 2)</b>							<b>-176 300,00</b>	<b>-179 800,00</b>	<b>-298 591,00</b>

		MVAG		VC QU	Ergebnisvoranschlag			Finanzierungsvoranschlag		
		EH	FH		VA 2025	VA 2024	RA 2023	VA 2025	VA 2024	RA 2023
<b>Finanzierungstätigkeit</b>										
<b>SU 35</b>	<b>Summe Einzahlungen aus der Finanzierungstätigkeit</b>							<b>0,00</b>	<b>0,00</b>	<b>0,00</b>
<b>SU 36</b>	<b>Summe Auszahlungen aus der Finanzierungstätigkeit</b>							<b>0,00</b>	<b>0,00</b>	<b>0,00</b>
<b>SA4</b>	<b>Saldo (4) Geldfluss aus der Finanzierungstätigkeit (35 – 36)</b>							<b>0,00</b>	<b>0,00</b>	<b>0,00</b>
<b>SA5</b>	<b>Saldo (5) Geldfluss aus der voranschlagswirksamen Gebarung (Saldo 3 + Saldo 4)</b>							<b>-176 300,00</b>	<b>-179 800,00</b>	<b>-298 591,00</b>
<b>699 Sonstige Einrichtungen und Maßnahmen</b>										
<b>699000</b>	<b>Verkehr Sonst.Einricht.u.Maßnahmen</b>									
<b>Operative Gebarung</b>										
2/699000/810309	Interne Leistungsvergütung Personalkosten (Klimaplan Spittal)	2114	3114		7 900,00	0,00	0,00	7 900,00	0,00	0,00
2/699000/817500	Erträge aus der Auflösung von Jubiläumsgeldrückstellungen		2117		0,00	0,00	291,91	0,00	0,00	0,00
<b>SU 21 / 31</b>	<b>Summe Erträge / Einzahlungen operative Gebarung</b>				<b>7 900,00</b>	<b>0,00</b>	<b>291,91</b>	<b>7 900,00</b>	<b>0,00</b>	<b>0,00</b>
1/699000/510000	Geldbezüge der Vertragsbediensteten der Verwaltung	2211	3211	20	26 900,00	25 800,00	23 352,85	26 900,00	25 800,00	23 352,85
1/699000/565000	Mehrleistungsvergütungen	2211	3211		0,00	300,00	0,00	0,00	300,00	0,00
1/699000/580000	Dienstgeberbeiträge zum Ausgleichsfonds für Familienbeihilfen	2212	3212	20	1 000,00	1 000,00	864,08	1 000,00	1 000,00	864,08
1/699000/582000	Sonstige Dienstgeberbeiträge zur sozialen Sicherheit	2212	3212	20	5 800,00	5 600,00	5 005,54	5 800,00	5 600,00	5 005,54
1/699000/590000	Freiwillige Sozialleistungen	2212	3212	20	100,00	100,00	0,00	100,00	100,00	0,00
1/699000/592000	Dotierung von Rückstellungen für Jubiläumszuwendungen	2214			500,00	500,00	0,00	0,00	0,00	0,00
1/699000/593000	Dotierung von Rückstellungen für nicht konsumierte Urlaube	2214			0,00	0,00	741,11	0,00	0,00	0,00
1/699000/593100	Dotierung von Rückstellungen für nicht konsumierte Zeitguthaben	2214			0,00	0,00	769,14	0,00	0,00	0,00
1/699000/600100	Energiebezüge Strom	2222	3222	24	100,00	500,00	9,38	100,00	500,00	9,38
1/699000/700000	Miet- und Pachtaufwand	2223	3223	24	1 000,00	800,00	827,16	1 000,00	800,00	827,16
1/699000/724000	Reisegebühren	2225	3225	24	100,00	100,00	69,70	100,00	100,00	69,70
1/699000/728000	Sonstige Verkehrsmaßnahmen	2225	3225	24	100,00	0,00	1 136,02	100,00	0,00	1 136,02
<b>SU 22 / 32</b>	<b>Summe Aufwendungen / Auszahlungen operative Gebarung</b>				<b>35 600,00</b>	<b>34 700,00</b>	<b>32 774,98</b>	<b>35 100,00</b>	<b>34 200,00</b>	<b>31 264,73</b>
<b>SA 0 / SA 1</b>	<b>(0) Nettoergebnis (21 - 22) / (1) Geldfluss operative Gebarung (31 – 32)</b>				<b>-27 700,00</b>	<b>-34 700,00</b>	<b>-32 483,07</b>	<b>-27 200,00</b>	<b>-34 200,00</b>	<b>-31 264,73</b>
<b>SA01</b>	<b>Saldo (01) Haushaltsrücklagen (230 - 240)</b>				<b>0,00</b>	<b>0,00</b>	<b>0,00</b>	<b>0,00</b>	<b>0,00</b>	<b>0,00</b>
<b>SA00</b>	<b>Saldo (00) Nettoergebnis nach Haushaltsrücklagen (Saldo 0 + Saldo 01)</b>				<b>-27 700,00</b>	<b>-34 700,00</b>	<b>-32 483,07</b>			
<b>Investive Gebarung</b>										
<b>SU 33</b>	<b>Summe Einzahlungen investive Gebarung</b>							<b>0,00</b>	<b>0,00</b>	<b>0,00</b>
<b>SU 34</b>	<b>Summe Auszahlungen investive Gebarung</b>							<b>0,00</b>	<b>0,00</b>	<b>0,00</b>
<b>SA2</b>	<b>Saldo (2) Geldfluss aus der Investiven Gebarung (33 – 34)</b>							<b>0,00</b>	<b>0,00</b>	<b>0,00</b>

		MVAG VC QU			Ergebnisvoranschlag			Finanzierungsvoranschlag		
		EH	FH		VA 2025	VA 2024	RA 2023	VA 2025	VA 2024	RA 2023
<b>SA3</b>	<b>Saldo (3) Nettofinanzierungssaldo (Saldo 1 + Saldo 2)</b>							<b>-27 200,00</b>	<b>-34 200,00</b>	<b>-31 264,73</b>
<b>Finanzierungstätigkeit</b>										
<b>SU 35</b>	<b>Summe Einzahlungen aus der Finanzierungstätigkeit</b>							<b>0,00</b>	<b>0,00</b>	<b>0,00</b>
<b>SU 36</b>	<b>Summe Auszahlungen aus der Finanzierungstätigkeit</b>							<b>0,00</b>	<b>0,00</b>	<b>0,00</b>
<b>SA4</b>	<b>Saldo (4) Geldfluss aus der Finanzierungstätigkeit (35 – 36)</b>							<b>0,00</b>	<b>0,00</b>	<b>0,00</b>
<b>SA5</b>	<b>Saldo (5) Geldfluss aus der voranschlagswirksamen Gebarung (Saldo 3 + Saldo 4)</b>							<b>-27 200,00</b>	<b>-34 200,00</b>	<b>-31 264,73</b>
<b>699100</b>	<b>Nah- und Regionalverkehr</b>									
<b>Operative Gebarung</b>										
2/699100/829000	Sonstige Erträge	2116	3116	18	37 800,00	37 800,00	0,00	37 800,00	37 800,00	0,00
2/699100/864000	Transfers von Unternehmen (ohne Finanzunternehmen) und andere	2123	3123		342 000,00	342 000,00	0,00	342 000,00	342 000,00	0,00
<b>SU 21 / 31</b>	<b>Summe Erträge / Einzahlungen operative Gebarung</b>				<b>379 800,00</b>	<b>379 800,00</b>	<b>0,00</b>	<b>379 800,00</b>	<b>379 800,00</b>	<b>0,00</b>
1/699100/728000	Entgelte für sonstige Leistungen	2225	3225	24	517 800,00	517 800,00	0,00	517 800,00	517 800,00	0,00
<b>SU 22 / 32</b>	<b>Summe Aufwendungen / Auszahlungen operative Gebarung</b>				<b>517 800,00</b>	<b>517 800,00</b>	<b>0,00</b>	<b>517 800,00</b>	<b>517 800,00</b>	<b>0,00</b>
<b>SA 0 / SA 1</b>	<b>(0) Nettoergebnis (21 - 22) / (1) Geldfluss operative Gebarung (31 – 32)</b>				<b>-138 000,00</b>	<b>-138 000,00</b>	<b>0,00</b>	<b>-138 000,00</b>	<b>-138 000,00</b>	<b>0,00</b>
2/699100/895000	Entnahmen von allgemeinen Haushaltsrücklagen	2301			0,00	77 000,00	0,00	0,00	0,00	0,00
<b>SA01</b>	<b>Saldo (01) Haushaltsrücklagen (230 - 240)</b>				<b>0,00</b>	<b>77 000,00</b>	<b>0,00</b>	<b>0,00</b>	<b>0,00</b>	<b>0,00</b>
<b>SA00</b>	<b>Saldo (00) Nettoergebnis nach Haushaltsrücklagen (Saldo 0 + Saldo 01)</b>				<b>-138 000,00</b>	<b>-61 000,00</b>	<b>0,00</b>			
<b>Investive Gebarung</b>										
<b>SU 33</b>	<b>Summe Einzahlungen investive Gebarung</b>							<b>0,00</b>	<b>0,00</b>	<b>0,00</b>
<b>SU 34</b>	<b>Summe Auszahlungen investive Gebarung</b>							<b>0,00</b>	<b>0,00</b>	<b>0,00</b>
<b>SA2</b>	<b>Saldo (2) Geldfluss aus der Investiven Gebarung (33 – 34)</b>							<b>0,00</b>	<b>0,00</b>	<b>0,00</b>
<b>SA3</b>	<b>Saldo (3) Nettofinanzierungssaldo (Saldo 1 + Saldo 2)</b>							<b>-138 000,00</b>	<b>-138 000,00</b>	<b>0,00</b>
<b>Finanzierungstätigkeit</b>										
<b>SU 35</b>	<b>Summe Einzahlungen aus der Finanzierungstätigkeit</b>							<b>0,00</b>	<b>0,00</b>	<b>0,00</b>
<b>SU 36</b>	<b>Summe Auszahlungen aus der Finanzierungstätigkeit</b>							<b>0,00</b>	<b>0,00</b>	<b>0,00</b>
<b>SA4</b>	<b>Saldo (4) Geldfluss aus der Finanzierungstätigkeit (35 – 36)</b>							<b>0,00</b>	<b>0,00</b>	<b>0,00</b>
<b>SA5</b>	<b>Saldo (5) Geldfluss aus der voranschlagswirksamen Gebarung (Saldo 3 + Saldo 4)</b>							<b>-138 000,00</b>	<b>-138 000,00</b>	<b>0,00</b>

		MVAG		VC QU	Ergebnisvoranschlag			Finanzierungsvoranschlag		
		EH	FH		VA 2025	VA 2024	RA 2023	VA 2025	VA 2024	RA 2023
<b>7 Wirtschaftsförderung</b>										
<b>74</b>	<b>Sonstige Förderung der Land- und Forstwirtschaft</b>									
<b>742</b>	<b>Produktionsförderung</b>									
<b>742000</b>	<b>Produktionsförderung</b>									
<b>Operative Gebarung</b>										
2/742000/816100	Einhebungsvergütung Tierseuchenfonds	2114	3114	13	500,00	500,00	160,98	500,00	500,00	160,98
2/742000/817400	Erträge aus der Auflösung von sonstigen Rückstellungen - Abfertigungen	2117			0,00	0,00	570,02	0,00	0,00	0,00
<b>SU 21 / 31</b>	<b>Summe Erträge / Einzahlungen operative Gebarung</b>				<b>500,00</b>	<b>500,00</b>	<b>731,00</b>	<b>500,00</b>	<b>500,00</b>	<b>160,98</b>
1/742000/510000	Geldbezüge für Vertragsbedienstete der Besoldungsgruppe I	2211	3211	20	2 400,00	4 700,00	4 247,48	2 400,00	4 700,00	4 247,48
1/742000/569000	Sonstige Nebengebühren	2211	3211	20	100,00	200,00	92,16	100,00	200,00	92,16
1/742000/580000	Dienstgeberbeitrag zum Ausgleichsfonds für Familienbeihilfen	2212	3212	20	100,00	200,00	161,29	100,00	200,00	161,29
1/742000/582000	Sonstige Dienstgeberbeiträge zur sozialen Sicherheit	2212	3212	20	600,00	1 000,00	908,84	600,00	1 000,00	908,84
1/742000/590000	Freiwillige Sozialleistungen	2212	3212	20	100,00	100,00	47,64	100,00	100,00	47,64
1/742000/591000	Dotierung von Rückstellungen für Abfertigungen	2214			100,00	400,00	0,00	0,00	0,00	0,00
1/742000/592000	Dotierung von Rückstellungen für Jubiläumswendungen	2214			100,00	100,00	6,27	0,00	0,00	0,00
1/742000/593000	Dotierung von Rückstellungen für nicht konsumierte Urlaube	2214			0,00	0,00	28,07	0,00	0,00	0,00
1/742000/593100	Dotierung von Rückstellungen für nicht konsumierte Zeitguthaben	2214			0,00	0,00	0,08	0,00	0,00	0,00
1/742000/670000	Versicherungen	2222	3222	24	100,00	100,00	44,30	100,00	100,00	44,67
1/742000/728000	Entgelte für sonstige Leistungen	2225	3225		100,00	0,00	0,00	100,00	0,00	0,00
1/742000/751010	Transfers an Länder (Anteil Tierseuchen Fondsbeitrag)	2231	3231	26	8 500,00	8 500,00	3 219,50	8 500,00	8 500,00	3 219,50
1/742000/751020	Förderungsbeitrag für die Pferdezucht	2231	3231	26	800,00	800,00	432,00	800,00	800,00	432,00
1/742000/754600	Transfers an sonstige Träger des öffentlichen Rechts - Gemeindeanteil künstliche Besamung	2231	3231	26	25 000,00	25 000,00	20 256,70	25 000,00	25 000,00	20 256,70
1/742000/755000	Stierfuttermittel	2233	3233	27	3 000,00	3 000,00	1 000,00	3 000,00	3 000,00	1 590,10
1/742000/755010	Nachschaffungs- und Ankaufsbeihilfen für Zuchttiere	2233	3233	27	4 800,00	4 800,00	3 600,00	4 800,00	4 800,00	3 600,00
1/742000/757010	Förderung für Zuchtkalbinnen	2234	3234	27	2 000,00	2 000,00	2 202,00	2 000,00	2 000,00	2 202,00
1/742000/757020	Beihilfen und Subventionen private Organisationen	2234	3234	27	1 500,00	1 500,00	800,00	1 500,00	1 500,00	1 300,00

		MVAG VC QU		Ergebnisvoranschlag			Finanzierungsvoranschlag			
		EH	FH	VA 2025	VA 2024	RA 2023	VA 2025	VA 2024	RA 2023	
1/742000/777000	Beihilfen und Subventionen	2234	44	700,00	700,00	0,00	0,00	0,00	0,00	
<b>SU 22 / 32</b>	<b>Summe Aufwendungen / Auszahlungen operative Gebarung</b>			<b>50 000,00</b>	<b>53 100,00</b>	<b>37 046,33</b>	<b>49 100,00</b>	<b>51 900,00</b>	<b>38 102,38</b>	
<b>SA 0 / SA 1</b>	<b>(0) Nettoergebnis (21 - 22) / (1) Geldfluss operative Gebarung (31 - 32)</b>			<b>-49 500,00</b>	<b>-52 600,00</b>	<b>-36 315,33</b>	<b>-48 600,00</b>	<b>-51 400,00</b>	<b>-37 941,40</b>	
SA01	Saldo (01) Haushaltsrücklagen (230 - 240)			0,00	0,00	0,00	0,00	0,00	0,00	
SA00	Saldo (00) Nettoergebnis nach Haushaltsrücklagen (Saldo 0 + Saldo 01)			-49 500,00	-52 600,00	-36 315,33				
<b>Investive Gebarung</b>										
<b>SU 33</b>	<b>Summe Einzahlungen investive Gebarung</b>						<b>0,00</b>	<b>0,00</b>	<b>0,00</b>	
1/742000/777000	Beihilfen und Subventionen		3434	0,00	0,00	0,00	700,00	700,00	0,00	
<b>SU 34</b>	<b>Summe Auszahlungen investive Gebarung</b>						<b>700,00</b>	<b>700,00</b>	<b>0,00</b>	
SA2	Saldo (2) Geldfluss aus der Investiven Gebarung (33 - 34)						-700,00	-700,00	0,00	
SA3	Saldo (3) Nettofinanzierungssaldo (Saldo 1 + Saldo 2)						-49 300,00	-52 100,00	-37 941,40	
<b>Finanzierungstätigkeit</b>										
SU 35	Summe Einzahlungen aus der Finanzierungstätigkeit						0,00	0,00	0,00	
SU 36	Summe Auszahlungen aus der Finanzierungstätigkeit						0,00	0,00	0,00	
SA4	Saldo (4) Geldfluss aus der Finanzierungstätigkeit (35 - 36)						0,00	0,00	0,00	
SA5	Saldo (5) Geldfluss aus der voranschlagswirksamen Gebarung (Saldo 3 + Saldo 4)						-49 300,00	-52 100,00	-37 941,40	
<b>77</b>	<b>Förderung des Tourismus</b>									
<b>771</b>	<b>Maßnahmen zur Förderung des Tourismus</b>									
<b>771000</b>	<b>Tourismusförderung</b>									
<b>Operative Gebarung</b>										
2/771000/816000	Kostenbeiträge (Kostensätze) für sonstige Leistungen	2114	3114	13	1 500,00	2 500,00	3 046,34	1 500,00	3 400,00	2 139,65
2/771000/871000	Kapitaltransfers aus Gemeinde-Bedarfszuweisungsmittel	2121	3121	33	0,00	0,00	5 000,00	0,00	5 000,00	0,00
<b>SU 21 / 31</b>	<b>Summe Erträge / Einzahlungen operative Gebarung</b>				<b>1 500,00</b>	<b>2 500,00</b>	<b>8 046,34</b>	<b>1 500,00</b>	<b>8 400,00</b>	<b>2 139,65</b>
1/771000/757000	Laufende Transferzahlungen an private Institutionen ohne Erwerbscharakter	2234	3234	27	147 300,00	147 300,00	164 802,74	147 300,00	147 300,00	147 030,06
1/771000/772000	Kapitaltransfers an Gemeinden, Gemeindeverbände (ohne marktbestimmte Tätigkeit) und Gemeindefonds	2231		43	0,00	0,00	5 000,00	0,00	0,00	0,00
<b>SU 22 / 32</b>	<b>Summe Aufwendungen / Auszahlungen operative Gebarung</b>				<b>147 300,00</b>	<b>147 300,00</b>	<b>169 802,74</b>	<b>147 300,00</b>	<b>147 300,00</b>	<b>147 030,06</b>
<b>SA 0 / SA 1</b>	<b>(0) Nettoergebnis (21 - 22) / (1) Geldfluss operative Gebarung (31 - 32)</b>				<b>-145 800,00</b>	<b>-144 800,00</b>	<b>-161 756,40</b>	<b>-145 800,00</b>	<b>-138 900,00</b>	<b>-144 890,41</b>
SA01	Saldo (01) Haushaltsrücklagen (230 - 240)				0,00	0,00	0,00	0,00	0,00	0,00
SA00	Saldo (00) Nettoergebnis nach Haushaltsrücklagen (Saldo 0 + Saldo 01)				-145 800,00	-144 800,00	-161 756,40			
<b>Investive Gebarung</b>										
<b>SU 33</b>	<b>Summe Einzahlungen investive Gebarung</b>						<b>0,00</b>	<b>0,00</b>	<b>0,00</b>	



		MVAG		VC QU	Ergebnisvoranschlag			Finanzierungsvoranschlag		
		EH	FH		VA 2025	VA 2024	RA 2023	VA 2025	VA 2024	RA 2023
1/771000/772000	Kapitaltransfers an Gemeinden, Gemeindeverbände (ohne marktbestimmte Tätigkeit) und Gemeindefonds		3431	43	0,00	0,00	0,00	0,00	0,00	5 000,00
<b>SU 34</b>	<b>Summe Auszahlungen investive Gebarung</b>							<b>0,00</b>	<b>0,00</b>	<b>5 000,00</b>
<b>SA2</b>	<b>Saldo (2) Geldfluss aus der Investiven Gebarung (33 – 34)</b>							<b>0,00</b>	<b>0,00</b>	<b>-5 000,00</b>
<b>SA3</b>	<b>Saldo (3) Nettofinanzierungssaldo (Saldo 1 + Saldo 2)</b>							<b>-145 800,00</b>	<b>-138 900,00</b>	<b>-149 890,41</b>
<b>Finanzierungstätigkeit</b>										
<b>SU 35</b>	<b>Summe Einzahlungen aus der Finanzierungstätigkeit</b>							<b>0,00</b>	<b>0,00</b>	<b>0,00</b>
<b>SU 36</b>	<b>Summe Auszahlungen aus der Finanzierungstätigkeit</b>							<b>0,00</b>	<b>0,00</b>	<b>0,00</b>
<b>SA4</b>	<b>Saldo (4) Geldfluss aus der Finanzierungstätigkeit (35 – 36)</b>							<b>0,00</b>	<b>0,00</b>	<b>0,00</b>
<b>SA5</b>	<b>Saldo (5) Geldfluss aus der voranschlagswirksamen Gebarung (Saldo 3 + Saldo 4)</b>							<b>-145 800,00</b>	<b>-138 900,00</b>	<b>-149 890,41</b>
<b>78</b>	<b>Förderung von Handel, Gewerbe und Industrie</b>									
<b>789</b>	<b>Sonstige Einrichtungen und Maßnahmen</b>									
<b>789000</b>	<b>Wirtschaftsförderung</b>									
<b>Operative Gebarung</b>										
2/789000/813000	Erträge aus der Auflösung von Investitionszuschüssen (Kapitaltransfers)		2127		800,00	1 100,00	1 118,81	0,00	0,00	0,00
2/789000/823000	sonstige Zinserträge	2131	3131	14	0,00	0,00	82,68	0,00	0,00	82,68
2/789000/829000	Sonstige Einnahmen	2116	3116	18	3 000,00	3 000,00	5 245,00	3 000,00	3 000,00	5 245,00
2/789000/862000	Transfers von Gemeinden, Gemeindeverbände (ohne marktbestimmte Tätigkeit) und Gemeindefonds	2121	3121	15	0,00	0,00	6 000,00	0,00	0,00	6 000,00
<b>SU 21 / 31</b>	<b>Summe Erträge / Einzahlungen operative Gebarung</b>				<b>3 800,00</b>	<b>4 100,00</b>	<b>12 446,49</b>	<b>3 000,00</b>	<b>3 000,00</b>	<b>11 327,68</b>
1/789000/680700	Planmäßige Abschreibung - Amts-, Betriebs- und Geschäftsausstattung		2226		2 200,00	2 700,00	2 685,00	0,00	0,00	0,00
1/789000/710000	Öffentliche Abgaben, ohne Gebühren gemäß FAG	2225	3225	24	0,00	0,00	20,67	0,00	0,00	20,67
1/789000/728000	Entgelte für sonstige Leistungen an Gewerbetreibende, Firmen und jur. Personen	2225	3225	24	8 500,00	12 000,00	7 225,29	8 500,00	12 000,00	7 224,57
1/789000/755000	Laufende Transferzahlungen an Unternehmungen (City-Taxi)	2233	3233	27	100 000,00	97 000,00	78 889,50	100 000,00	97 000,00	87 390,00
1/789000/755010	Transfers an Unternehmen (ohne Finanzunternehmen) und andere	2233	3233	27	110 500,00	154 200,00	89 717,84	110 500,00	154 200,00	89 717,84
1/789000/757000	Transfers an private Organisationen ohne Erwerbszweck	2234	3234	27	0,00	0,00	742,33	0,00	0,00	742,33

		MVAG VC QU			Ergebnisvoranschlag			Finanzierungsvoranschlag		
		EH	FH		VA 2025	VA 2024	RA 2023	VA 2025	VA 2024	RA 2023
1/789000/768000	Sonstige Transfers an private Haushalte - Mobilitätsscheck	2234	3234	27	22 000,00	15 000,00	21 000,00	22 000,00	15 000,00	21 000,00
<b>SU 22 / 32</b>	<b>Summe Aufwendungen / Auszahlungen operative Gebarung</b>				<b>243 200,00</b>	<b>280 900,00</b>	<b>200 280,63</b>	<b>241 000,00</b>	<b>278 200,00</b>	<b>206 095,41</b>
<b>SA 0 / SA 1</b>	<b>(0) Nettoergebnis (21 - 22) / (1) Geldfluss operative Gebarung (31 - 32)</b>				<b>-239 400,00</b>	<b>-276 800,00</b>	<b>-187 834,14</b>	<b>-238 000,00</b>	<b>-275 200,00</b>	<b>-194 767,73</b>
2/789000/894000	Entnahmen von zweckgebundenen Haushaltsrücklagen	2301			0,00	0,00	17 571,56	0,00	0,00	0,00
1/789000/794000	Zuweisung an zweckgebundene Haushaltsrücklagen	2401			0,00	0,00	62,01	0,00	0,00	0,00
<b>SA01</b>	<b>Saldo (01) Haushaltsrücklagen (230 - 240)</b>				<b>0,00</b>	<b>0,00</b>	<b>17 509,55</b>	<b>0,00</b>	<b>0,00</b>	<b>0,00</b>
<b>SA00</b>	<b>Saldo (00) Nettoergebnis nach Haushaltsrücklagen (Saldo 0 + Saldo 01)</b>				<b>-239 400,00</b>	<b>-276 800,00</b>	<b>-170 324,59</b>			
<b>Investive Gebarung</b>										
<b>SU 33</b>	<b>Summe Einzahlungen investive Gebarung</b>							<b>0,00</b>	<b>0,00</b>	<b>0,00</b>
<b>SU 34</b>	<b>Summe Auszahlungen investive Gebarung</b>							<b>0,00</b>	<b>0,00</b>	<b>0,00</b>
<b>SA2</b>	<b>Saldo (2) Geldfluss aus der Investiven Gebarung (33 - 34)</b>							<b>0,00</b>	<b>0,00</b>	<b>0,00</b>
<b>SA3</b>	<b>Saldo (3) Nettofinanzierungssaldo (Saldo 1 + Saldo 2)</b>							<b>-238 000,00</b>	<b>-275 200,00</b>	<b>-194 767,73</b>
<b>Finanzierungstätigkeit</b>										
<b>SU 35</b>	<b>Summe Einzahlungen aus der Finanzierungstätigkeit</b>							<b>0,00</b>	<b>0,00</b>	<b>0,00</b>
<b>SU 36</b>	<b>Summe Auszahlungen aus der Finanzierungstätigkeit</b>							<b>0,00</b>	<b>0,00</b>	<b>0,00</b>
<b>SA4</b>	<b>Saldo (4) Geldfluss aus der Finanzierungstätigkeit (35 - 36)</b>							<b>0,00</b>	<b>0,00</b>	<b>0,00</b>
<b>SA5</b>	<b>Saldo (5) Geldfluss aus der voranschlagswirksamen Gebarung (Saldo 3 + Saldo 4)</b>							<b>-238 000,00</b>	<b>-275 200,00</b>	<b>-194 767,73</b>
<b>789100</b>	<b>Stadtmarketing</b>									
<b>Operative Gebarung</b>										
2/789100/810000	Leistungserlöse	2114	3114	13	3 000,00	3 000,00	2 308,00	3 000,00	3 000,00	2 308,00
2/789100/813000	Erträge aus der Auflösung von Investitionszuschüssen (Kapitaltransfers)	2127			600,00	200,00	408,08	0,00	0,00	0,00
2/789100/816000	Kostenbeiträge (Kostensätze) für sonstige Leistungen	2114	3114	13	100,00	100,00	15,00	100,00	100,00	15,00
2/789100/817200	Erträge aus der Auflösung von sonstigen Rückstellungen - nicht konsum. Urlaube	2117			0,00	0,00	53,82	0,00	0,00	0,00
2/789100/817210	Erträge aus der Auflösung von sonstigen Rückstellungen - Zeitguthaben	2117			0,00	0,00	1,44	0,00	0,00	0,00
2/789100/817400	Erträge aus der Auflösung von sonstigen Rückstellungen - Abfertigungen	2117			0,00	1 500,00	9 437,93	0,00	0,00	0,00
2/789100/817500	Erträge aus der Auflösung von sonstigen Rückstellungen - Jubiläumszuwendungen	2117			0,00	0,00	735,34	0,00	0,00	0,00
2/789100/819010	Erträge aus der Auflösung von Einzelwertberichtigungen	2117			0,00	0,00	330,00	0,00	0,00	0,00
2/789100/828000	Rückersätze von Ausgaben	2116	3116	18	2 000,00	2 000,00	0,00	2 000,00	2 000,00	0,00
2/789100/829000	Sonstige Einnahmen	2116	3116	18	5 000,00	5 000,00	200,00	5 000,00	5 000,00	200,00

		MVAG		VC QU	Ergebnisvoranschlag			Finanzierungsvoranschlag		
		EH	FH		VA 2025	VA 2024	RA 2023	VA 2025	VA 2024	RA 2023
2/789100/829010	Sonstige Einnahmen (Weihnachtsaktivitäten)	2116	3116	18	15 000,00	15 000,00	13 692,00	15 000,00	15 000,00	9 390,00
2/789100/829100	Sonstige Einnahmen	2116	3116	18	0,00	0,00	1 632,78	0,00	0,00	1 632,78
2/789100/861000	Transfers von Ländern, Landesfonds und Landeskammern	2121	3121	15	0,00	0,00	2 116,44	0,00	0,00	2 116,44
2/789100/863200	Transfers von sonstigen Trägern öffentlichen Rechts und Sozialversicherungsträgern	2121	3121	15	0,00	6 100,00	12 334,06	0,00	6 100,00	12 334,06
2/789100/867000	Transfers von privaten Organisationen ohne Erwerbszweck	2124	3124	16	0,00	0,00	0,00	0,00	0,00	27 208,00
<b>SU 21 / 31</b>	<b>Summe Erträge / Einzahlungen operative Gebarung</b>				<b>25 700,00</b>	<b>32 900,00</b>	<b>43 264,89</b>	<b>25 100,00</b>	<b>31 200,00</b>	<b>55 204,28</b>
1/789100/400000	Geringwertige Wirtschaftsgüter des Anlagevermögens	2221	3221	23	900,00	900,00	206,67	900,00	900,00	358,04
1/789100/456000	Schreib-, Zeichen- u. sonstige Büromittel	2221	3221	23	300,00	300,00	299,81	300,00	300,00	367,14
1/789100/457000	Druckwerke	2221	3221	23	3 800,00	3 800,00	64,87	3 800,00	3 800,00	64,87
1/789100/457010	Ausdrucke Drucker, Kopierer, HPC-Dual	2221	3221	23	100,00	100,00	128,54	100,00	100,00	107,12
1/789100/510000	Geldbezüge für Vertragsbedienstete der Besoldungsgruppe I	2211	3211	20	98 900,00	94 800,00	85 354,94	98 900,00	94 800,00	85 354,94
1/789100/511000	Geldbezüge für Vertragsbedienstete der Besoldungsgruppe II	2211	3211	20	2 100,00	3 000,00	1 518,84	2 100,00	3 000,00	1 518,84
1/789100/522000	Angestellte nicht ganzjährig beschäftigt (Ferialbeschäftigte)	2211	3211	20	2 600,00	2 300,00	816,66	2 600,00	2 300,00	816,66
1/789100/523000	Geldbezüge der nicht ganzjährig beschäftigten Arbeiter	2211	3211	20	11 800,00	16 000,00	13 550,44	11 800,00	16 000,00	13 550,44
1/789100/565000	Mehrleistungsvergütungen	2211	3211	20	16 800,00	15 700,00	13 548,74	16 800,00	15 700,00	13 548,74
1/789100/566000	Zuwendungen aus Anlass von Dienstjubiläen	2212	3212		0,00	600,00	0,00	0,00	600,00	0,00
1/789100/569000	Sonstige Nebengebühren	2211	3211	20	0,00	100,00	11,40	0,00	100,00	11,40
1/789100/580000	Dienstgeberbeiträge zum Ausgleichsfonds für Familienbeihilfen	2212	3212	20	4 900,00	4 200,00	4 199,17	4 900,00	4 200,00	4 199,17
1/789100/581100	Betriebliche Kollektivversicherung § 72 K-GMG	2212	3212		400,00	400,00	0,00	400,00	400,00	0,00
1/789100/582000	Sonstige Dienstgeberbeiträge zur sozialen Sicherheit	2212	3212	20	26 700,00	26 400,00	23 388,99	26 700,00	26 400,00	23 388,99
1/789100/582300	Sonstige Dienstgeberbeiträge zur sozialen Sicherheit	2212	3212	20	0,00	0,00	286,48	0,00	0,00	286,48
1/789100/590000	Freiwillige Sozialleistungen	2212	3212	20	100,00	200,00	100,00	100,00	200,00	100,00
1/789100/590100	Sonstige Leistungen Fortbildung	2212	3212	20	300,00	300,00	0,00	300,00	300,00	0,00
1/789100/591000	Dotierung von Rückstellungen für Abfertigungen	2214			4 800,00	3 400,00	80,02	0,00	0,00	0,00
1/789100/592000	Dotierung von Rückstellungen für Jubiläumswendungen	2214			1 900,00	1 800,00	210,61	0,00	0,00	0,00

		MVAG		VC QU	Ergebnisvoranschlag			Finanzierungsvoranschlag		
		EH	FH		VA 2025	VA 2024	RA 2023	VA 2025	VA 2024	RA 2023
1/789100/593000	Dotierung von Rückstellungen für nicht konsumierte Urlaube	2214			0,00	0,00	1 821,73	0,00	0,00	0,00
1/789100/593100	Dotierung von Rückstellungen für nicht konsumierte Zeitguthaben	2214			0,00	0,00	3 113,43	0,00	0,00	0,00
1/789100/600100	Energiebezüge Strom	2222	3222	24	1 600,00	1 700,00	4 519,05	1 600,00	1 700,00	4 665,25
1/789100/600120	Energiebezüge BEG	2222	3222		400,00	0,00	0,00	400,00	0,00	0,00
1/789100/618100	Instandhaltung und Wartung EDV (Hardware/Software)	2224	3224	24	200,00	100,00	36,67	200,00	100,00	36,67
1/789100/618110	Instandh.u.Wartung Kommunal/Verwaltungssoftware	2224	3224	24	2 000,00	900,00	248,01	2 000,00	900,00	248,01
1/789100/630000	Postdienste	2222	3222	24	400,00	600,00	463,01	400,00	600,00	428,00
1/789100/631000	Telekommunikationsdienste	2222	3222	24	3 600,00	3 000,00	3 079,56	3 600,00	3 000,00	3 021,98
1/789100/670000	Versicherungen	2222	3222	24	300,00	300,00	656,14	300,00	300,00	659,93
1/789100/680100	Planmäßige Abschreibung - Immaterielle Vermögenswerte	2226			100,00	100,00	120,00	0,00	0,00	0,00
1/789100/680700	Planmäßige Abschreibung - Amts-, Betriebs- und Geschäftsausstattung	2226			8 200,00	7 800,00	8 055,26	0,00	0,00	0,00
1/789100/690000	Abschreibung von Forderungen (Schadensfälle)	2225			0,00	0,00	792,00	0,00	0,00	0,00
1/789100/700000	Miet- und Pachtaufwand	2223	3223	24	100,00	100,00	1 103,00	100,00	100,00	1 103,00
1/789100/700010	Miete Druck-u.Kopiergeräte	2223	3223	24	1 100,00	900,00	57,24	1 100,00	900,00	57,24
1/789100/700020	Miete Kommunikationsanlage	2223	3223	24	3 300,00	3 100,00	2 682,70	3 300,00	3 100,00	2 634,04
1/789100/720109	Kostenbeiträge Wihof Arbeiter	2225	3225	24	45 400,00	44 000,00	36 982,75	45 400,00	44 000,00	36 982,75
1/789100/720209	Kostenbeiträge Wihof KFZ, Geräte, Mat.	2225	3225	24	7 800,00	7 200,00	4 957,45	7 800,00	7 200,00	4 957,45
1/789100/724000	Reisegebühren	2225	3225	24	100,00	100,00	63,10	100,00	100,00	63,10
1/789100/728000	Entgelte für sonstige Leistungen (Sommerversammlungen)	2225	3225	24	31 800,00	38 000,00	34 668,49	31 800,00	38 000,00	34 729,57
1/789100/728100	Entgelte für sonstige Leistungen (Weihnachtsaktivitäten)	2225	3225	24	48 000,00	46 000,00	48 141,55	48 000,00	48 000,00	50 761,12
1/789100/728200	Entgelte für sonstige Leistungen (Weihnachtsbeleuchtung)	2225	3225	24	50 000,00	40 000,00	56 763,81	50 000,00	40 000,00	56 763,81
1/789100/728300	Entgelte für sonstige Leistungen	2225	3225		13 000,00	13 000,00	0,00	13 000,00	13 000,00	0,00
1/789100/729000	Sonstige Ausgaben	2225	3225	24	0,00	0,00	19 349,06	0,00	0,00	19 349,06
1/789100/757000	Transfers an private Organisationen ohne Erwerbszweck	2234	3234	27	0,00	0,00	742,33	0,00	0,00	742,33
<b>SU 22 / 32</b>	<b>Summe Aufwendungen / Auszahlungen operative Gebarung</b>				<b>393 800,00</b>	<b>381 200,00</b>	<b>372 182,52</b>	<b>378 800,00</b>	<b>370 100,00</b>	<b>360 876,14</b>
<b>SA 0 / SA 1</b>	<b>(0) Nettoergebnis (21 - 22) / (1) Geldfluss operative Gebarung (31 - 32)</b>				<b>-368 100,00</b>	<b>-348 300,00</b>	<b>-328 917,63</b>	<b>-353 700,00</b>	<b>-338 900,00</b>	<b>-305 671,86</b>
<b>SA01</b>	<b>Saldo (01) Haushaltsrücklagen (230 - 240)</b>				<b>0,00</b>	<b>0,00</b>	<b>0,00</b>	<b>0,00</b>	<b>0,00</b>	<b>0,00</b>
<b>SA00</b>	<b>Saldo (00) Nettoergebnis nach Haushaltsrücklagen (Saldo 0 + Saldo 01)</b>				<b>-368 100,00</b>	<b>-348 300,00</b>	<b>-328 917,63</b>			

		MVAG		VC QU	Ergebnisvoranschlag			Finanzierungsvoranschlag		
		EH	FH		VA 2025	VA 2024	RA 2023	VA 2025	VA 2024	RA 2023
<b>Investive Gebarung</b>										
2/789100/302000	Kapitaltransfers von Gemeinden, Gemeindeverbänden (ohne marktbestimmte Tätigkeit) und Gemeindefonds		3331	33	0,00	0,00	0,00	0,00	0,00	4 500,00
<b>SU 33</b>	<b>Summe Einzahlungen investive Gebarung</b>							<b>0,00</b>	<b>0,00</b>	<b>4 500,00</b>
1/789100/042100	Amts-, Betriebs- und Geschäftsausstattung		3415	41	0,00	0,00	0,00	0,00	0,00	4 500,00
<b>SU 34</b>	<b>Summe Auszahlungen investive Gebarung</b>							<b>0,00</b>	<b>0,00</b>	<b>4 500,00</b>
<b>SA2</b>	<b>Saldo (2) Geldfluss aus der Investiven Gebarung (33 – 34)</b>							<b>0,00</b>	<b>0,00</b>	<b>0,00</b>
<b>SA3</b>	<b>Saldo (3) Nettofinanzierungssaldo (Saldo 1 + Saldo 2)</b>							<b>-353 700,00</b>	<b>-338 900,00</b>	<b>-305 671,86</b>
<b>Finanzierungstätigkeit</b>										
<b>SU 35</b>	<b>Summe Einzahlungen aus der Finanzierungstätigkeit</b>							<b>0,00</b>	<b>0,00</b>	<b>0,00</b>
<b>SU 36</b>	<b>Summe Auszahlungen aus der Finanzierungstätigkeit</b>							<b>0,00</b>	<b>0,00</b>	<b>0,00</b>
<b>SA4</b>	<b>Saldo (4) Geldfluss aus der Finanzierungstätigkeit (35 – 36)</b>							<b>0,00</b>	<b>0,00</b>	<b>0,00</b>
<b>SA5</b>	<b>Saldo (5) Geldfluss aus der voranschlagswirksamen Gebarung (Saldo 3 + Saldo 4)</b>							<b>-353 700,00</b>	<b>-338 900,00</b>	<b>-305 671,86</b>

	MVAG	VC QU	Ergebnisvoranschlag			Finanzierungsvoranschlag				
			EH	FH	VA 2025	VA 2024	RA 2023	VA 2025	VA 2024	RA 2023
<b>8 Dienstleistungen</b>										
<b>81</b>	<b>Öffentliche Einrichtungen (soweit nicht dem Abschnitt 85 zuzuordnen)</b>									
<b>814</b>	<b>Straßenreinigung</b>									
<b>814000</b>	<b>Straßenreinigung</b>									
<b>Operative Gebarung</b>										
2/814000/810000	Leistungserlöse	2114	3114	13	2 000,00	2 000,00	1 594,25	2 000,00	2 000,00	1 499,04
2/814000/810109	Leistungserlöse Wihof Arbeiter	2114	3114	13	0,00	0,00	6 749,75	0,00	0,00	6 749,75
2/814000/810209	Leistungserlöse Wihof KFZ, Geräte, Material	2114	3114	13	0,00	0,00	3 147,48	0,00	0,00	3 147,48
2/814000/817200	Erträge aus der Auflösung von sonstigen Rückstellungen - nicht konsum. Urlaube	2117			0,00	0,00	3 519,58	0,00	0,00	0,00
2/814000/817210	Erträge aus der Auflösung von sonstigen Rückstellungen - Zeitguthaben	2117			0,00	0,00	6 109,80	0,00	0,00	0,00
2/814000/817400	Erträge aus der Auflösung von sonstigen Rückstellungen - Abfertigungen	2117			0,00	0,00	6 116,67	0,00	0,00	0,00
2/814000/817500	Erträge aus der Auflösung von sonstigen Rückstellungen - Jubiläumszuwendungen	2117			0,00	11 700,00	93,52	0,00	0,00	0,00
2/814000/861000	Transfers von Ländern, Landesfonds und Landeskammern	2121	3121		0,00	100,00	0,00	0,00	100,00	0,00
<b>SU 21 / 31</b>	<b>Summe Erträge / Einzahlungen operative Gebarung</b>				<b>2 000,00</b>	<b>13 800,00</b>	<b>27 331,05</b>	<b>2 000,00</b>	<b>2 100,00</b>	<b>11 396,27</b>
1/814000/400000	Geringwertige Wirtschaftsgüter des Anlagevermögens	2221	3221	23	5 000,00	15 200,00	5 788,19	5 000,00	15 200,00	6 371,99
1/814000/452000	Treibstoffe	2221	3221	23	25 000,00	25 000,00	20 505,35	25 000,00	25 000,00	18 421,15
1/814000/453000	Schmier- und Schleifmittel	2221	3221	23	100,00	100,00	0,00	100,00	100,00	0,00
1/814000/455000	Chemische und sonstige artverwandte Mittel	2221	3221	23	80 000,00	70 000,00	48 298,75	80 000,00	70 000,00	59 093,81
1/814000/459000	Sonstige Verbrauchsgüter	2221	3221	23	9 000,00	11 000,00	9 782,66	9 000,00	11 000,00	9 864,98
1/814000/459100	Sonstige Verbrauchsgüter (Splitt)	2221	3221	23	10 000,00	10 000,00	5 233,30	10 000,00	10 000,00	1 131,70
1/814000/500000	Geldbezüge der Beamten der Verwaltung	2211	3211	20	10 700,00	41 500,00	38 095,00	10 700,00	41 500,00	38 095,00
1/814000/510000	Geldbezüge der Vertragsbediensteten der Verwaltung	2211	3211		32 000,00	0,00	0,00	32 000,00	0,00	0,00
1/814000/511000	Geldbezüge für Vertragsbedienstete der Besoldungsgruppe II	2211	3211	20	236 200,00	227 500,00	207 470,30	236 200,00	227 500,00	207 470,30
1/814000/563000	Sonstige Aufwandsentschädigungen	2213	3213	20	100,00	400,00	345,36	100,00	400,00	345,36
1/814000/565000	Mehrleistungsvergütungen	2211	3211	20	3 500,00	3 100,00	3 939,24	3 500,00	3 100,00	3 939,24
1/814000/566000	Zuwendungen aus Anlass von Dienstjubiläen	2212	3212	20	6 500,00	11 200,00	0,00	6 500,00	11 200,00	0,00
1/814000/569000	Sonstige Nebengebühren	2211	3211	20	5 800,00	7 800,00	5 931,91	5 800,00	7 800,00	5 931,91
1/814000/580000	Dienstgeberbeiträge zum Ausgleichsfonds für Familienbeihilfen	2212	3212	20	10 300,00	8 200,00	7 807,69	10 300,00	8 200,00	7 807,69

		MVAG		VC QU	Ergebnisvoranschlag			Finanzierungsvoranschlag		
		EH	FH		VA 2025	VA 2024	RA 2023	VA 2025	VA 2024	RA 2023
1/814000/581100	Betriebliche Kollektivversicherung § 72 K-GMG	2212	3212		400,00	100,00	0,00	400,00	100,00	0,00
1/814000/582000	Sonstige Dienstgeberbeiträge zur sozialen Sicherheit	2212	3212	20	59 000,00	51 500,00	46 501,74	59 000,00	51 500,00	46 501,74
1/814000/582300	Sonstige Dienstgeberbeiträge zur sozialen Sicherheit	2212	3212	20	0,00	0,00	46,51	0,00	0,00	46,51
1/814000/590000	Freiwillige Sozialleistungen	2212	3212	20	500,00	800,00	688,84	500,00	800,00	688,84
1/814000/591000	Dotierung von Rückstellungen für Abfertigungen	2214			2 100,00	3 300,00	0,00	0,00	0,00	0,00
1/814000/592000	Dotierung von Rückstellungen für Jubiläumswendungen	2214			1 700,00	1 800,00	2 158,38	0,00	0,00	0,00
1/814000/593000	Dotierung von Rückstellungen für nicht konsumierte Urlaube	2214			0,00	0,00	9 233,52	0,00	0,00	0,00
1/814000/593100	Dotierung von Rückstellungen für nicht konsumierte Zeitguthaben	2214			0,00	0,00	3 970,78	0,00	0,00	0,00
1/814000/600100	Energiebezüge Strom	2222	3222	24	2 000,00	4 200,00	3 756,68	2 000,00	4 200,00	3 756,68
1/814000/600120	Energiebezüge BEG	2222	3222		700,00	0,00	0,00	700,00	0,00	0,00
1/814000/616000	Instandhaltung von Maschinen und maschinellen Anlagen	2224	3224	24	12 000,00	18 000,00	16 527,43	12 000,00	18 000,00	16 825,49
1/814000/617000	Instandhaltung von Fahrzeugen	2224	3224	24	20 000,00	16 000,00	19 199,57	20 000,00	16 000,00	19 110,96
1/814000/618000	Instandhaltung von sonstigen Anlagen (Ausstattung/Werkzeug)	2224	3224	24	2 000,00	2 000,00	1 566,44	2 000,00	2 000,00	1 566,44
1/814000/618100	Instandhaltung und Wartung EDV (Hardware/Software)	2224	3224	24	100,00	100,00	0,00	100,00	100,00	0,00
1/814000/631000	Telekommunikationsdienste	2222	3222	24	200,00	100,00	55,08	200,00	100,00	55,08
1/814000/650010	Zinsen für Finanzschulden in Euro	2241	3241	25	100,00	200,00	152,69	100,00	200,00	152,69
1/814000/670000	Versicherungen	2222	3222	24	7 000,00	4 000,00	4 080,48	7 000,00	4 000,00	4 092,08
1/814000/680600	Planmäßige Abschreibung - Technische Anlagen, Fahrzeuge und Maschinen	2226			21 600,00	21 500,00	21 541,53	0,00	0,00	0,00
1/814000/680700	Planmäßige Abschreibung - Amts-, Betriebs- und Geschäftsausstattung	2226			100,00	100,00	90,00	0,00	0,00	0,00
1/814000/700000	Miet- und Pachtaufwand	2223	3223	24	6 600,00	6 600,00	6 558,60	6 600,00	6 600,00	6 558,60
1/814000/710000	Öffentliche Abgaben	2225	3225	24	200,00	200,00	0,00	200,00	200,00	0,00
1/814000/711000	Gebühren für die Benützung von Gemeindeeinrichtungen und -anlagen	2225	3225	24	100,00	100,00	42,34	100,00	100,00	42,34
1/814000/720109	Kostenbeiträge Wihof Arbeiter	2225	3225	24	590 000,00	577 000,00	627 194,62	590 000,00	577 000,00	627 194,62
1/814000/720209	Kostenbeiträge Wihof KFZ, Geräte, Mat.	2225	3225	24	225 000,00	210 000,00	191 744,26	225 000,00	210 000,00	191 744,26
1/814000/724000	Reisegebühren	2225	3225	24	800,00	800,00	550,75	800,00	800,00	550,75
1/814000/728000	Containerabfuhr, Entgelte für sonstige Leistungen	2225	3225	24	28 800,00	28 000,00	27 719,96	28 800,00	28 000,00	27 618,61
1/814000/728200	Fremdleistung Straßenreinigung	2225	3225	24	150 000,00	150 000,00	128 260,24	150 000,00	150 000,00	128 151,45

		MVAG VC QU			Ergebnisvoranschlag			Finanzierungsvoranschlag		
		EH	FH		VA 2025	VA 2024	RA 2023	VA 2025	VA 2024	RA 2023
1/814000/728300	Arbeitsleistungen Wirtschaftshof (Entsorgung Splitt)	2225	3225	24	25 000,00	25 000,00	14 843,80	25 000,00	25 000,00	14 843,80
<b>SU 22 / 32</b>	<b>Summe Aufwendungen / Auszahlungen operative Gebarung</b>				<b>1 590 200,00</b>	<b>1 552 400,00</b>	<b>1 479 681,99</b>	<b>1 564 700,00</b>	<b>1 525 700,00</b>	<b>1 447 974,07</b>
<b>SA 0 / SA 1</b>	<b>(0) Nettoergebnis (21 - 22) / (1) Geldfluss operative Gebarung (31 - 32)</b>				<b>-1 588 200,00</b>	<b>-1 538 600,00</b>	<b>-1 452 350,94</b>	<b>-1 562 700,00</b>	<b>-1 523 600,00</b>	<b>-1 436 577,80</b>
<b>SA01</b>	<b>Saldo (01) Haushaltsrücklagen (230 - 240)</b>				<b>0,00</b>	<b>0,00</b>	<b>0,00</b>	<b>0,00</b>	<b>0,00</b>	<b>0,00</b>
<b>SA00</b>	<b>Saldo (00) Nettoergebnis nach Haushaltsrücklagen (Saldo 0 + Saldo 01)</b>				<b>-1 588 200,00</b>	<b>-1 538 600,00</b>	<b>-1 452 350,94</b>			
<b>Investive Gebarung</b>										
<b>SU 33</b>	<b>Summe Einzahlungen investive Gebarung</b>							<b>0,00</b>	<b>0,00</b>	<b>0,00</b>
1/814000/020000	Maschinen und maschinelle Anlagen		3414	41	0,00	0,00	0,00	1 500,00	2 000,00	3 173,76
1/814000/042000	Amts-, Betriebs- und Geschäftsausstattung		3415	41	0,00	0,00	0,00	0,00	0,00	450,00
<b>SU 34</b>	<b>Summe Auszahlungen investive Gebarung</b>							<b>1 500,00</b>	<b>2 000,00</b>	<b>3 623,76</b>
<b>SA2</b>	<b>Saldo (2) Geldfluss aus der Investiven Gebarung (33 - 34)</b>							<b>-1 500,00</b>	<b>-2 000,00</b>	<b>-3 623,76</b>
<b>SA3</b>	<b>Saldo (3) Nettofinanzierungssaldo (Saldo 1 + Saldo 2)</b>							<b>-1 564 200,00</b>	<b>-1 525 600,00</b>	<b>-1 440 201,56</b>
<b>Finanzierungstätigkeit</b>										
<b>SU 35</b>	<b>Summe Einzahlungen aus der Finanzierungstätigkeit</b>							<b>0,00</b>	<b>0,00</b>	<b>0,00</b>
1/814000/336000	Innere Anleihen/Darlehen (Verbindlichkeit)		3611		0,00	0,00	0,00	25 500,00	25 500,00	0,00
<b>SU 36</b>	<b>Summe Auszahlungen aus der Finanzierungstätigkeit</b>							<b>25 500,00</b>	<b>25 500,00</b>	<b>0,00</b>
<b>SA4</b>	<b>Saldo (4) Geldfluss aus der Finanzierungstätigkeit (35 - 36)</b>							<b>-25 500,00</b>	<b>-25 500,00</b>	<b>0,00</b>
<b>SA5</b>	<b>Saldo (5) Geldfluss aus der voranschlagswirksamen Gebarung (Saldo 3 + Saldo 4)</b>							<b>-1 589 700,00</b>	<b>-1 551 100,00</b>	<b>-1 440 201,56</b>
<b>815</b>	<b>Park- und Gartenanlagen, Kinderspielplätze</b>									
<b>815000</b>	<b>Park- und Gartenanlagen</b>									
<b>Operative Gebarung</b>										
2/815000/803000	Veräußerungen von technischen Anlagen, Fahrzeugen und Maschinen			2116	0,00	3 000,00	0,00	0,00	0,00	0,00
2/815000/813000	Erträge aus der Auflösung von Investitionszuschüssen (Kapitaltransfers)			2127	8 500,00	0,00	4 250,01	0,00	0,00	0,00
2/815000/816000	Kostenbeiträge (Kostenersätze) für sonstige Leistungen		2114	3114	13	100,00	100,00	0,00	100,00	100,00
2/815000/816200	Kostenersätze für Leistungen		2114	3114	13	2 000,00	2 000,00	726,21	2 000,00	2 000,00
2/815000/817200	Erträge aus der Auflösung von sonstigen Rückstellungen - nicht konsum. Urlaube			2117	0,00	0,00	1 814,41	0,00	0,00	0,00
2/815000/817210	Erträge aus der Auflösung von sonstigen Rückstellungen - Zeitguthaben			2117	0,00	0,00	345,02	0,00	0,00	0,00
2/815000/817500	Erträge aus der Auflösung von sonstigen Rückstellungen - Jubiläumszuwendungen			2117	0,00	0,00	3,49	0,00	0,00	0,00
2/815000/829000	Sonstige Einnahmen		2116	3116	18	2 000,00	1 000,00	3 514,64	2 000,00	1 000,00



		MVAG		VC QU	Ergebnisvoranschlag			Finanzierungsvoranschlag		
		EH	FH		VA 2025	VA 2024	RA 2023	VA 2025	VA 2024	RA 2023
2/815000/829010	Aktivierete Eigenleistungen	2116	3116	18	0,00	0,00	15 075,06	0,00	0,00	15 075,06
<b>SU 21 / 31</b>	<b>Summe Erträge / Einzahlungen operative Gebarung</b>				<b>12 600,00</b>	<b>6 100,00</b>	<b>25 728,84</b>	<b>4 100,00</b>	<b>3 100,00</b>	<b>19 315,91</b>
1/815000/400200	Geringwertige Wirtschaftsgüter des Anlagevermögens (Werkzeuge)	2221	3221	23	3 500,00	2 500,00	2 208,88	3 500,00	2 500,00	2 208,88
1/815000/400300	Arbeitsschutzbekleidung	2221	3221	23	4 000,00	4 000,00	3 599,29	4 000,00	4 000,00	3 599,29
1/815000/452000	Treibstoffe	2221	3221	23	7 000,00	6 000,00	7 370,61	7 000,00	6 000,00	6 189,71
1/815000/453000	Schmier- und Schleifmittel	2221	3221	23	200,00	300,00	0,00	200,00	300,00	0,00
1/815000/455000	Chemische und sonstige artverwandte Mittel	2221	3221	23	200,00	200,00	0,00	200,00	200,00	0,00
1/815000/456000	Schreib-, Zeichen- u. sonstige Büromittel	2221	3221	23	200,00	200,00	44,93	200,00	200,00	44,93
1/815000/457010	Ausdrücke Drucker, Kopierer, HPC-Dual	2221	3221	23	100,00	100,00	0,76	100,00	100,00	3,03
1/815000/458000	Mittel zur ärztlichen Betreuung und Gesundheitsvorsorge	2221	3221	23	300,00	200,00	0,00	300,00	200,00	0,00
1/815000/459000	Sonstige Verbrauchsgüter	2221	3221	23	12 000,00	13 000,00	11 970,27	12 000,00	13 000,00	12 012,83
1/815000/510000	Geldbezüge der Vertragsbediensteten der Verwaltung	2211	3211	20	7 100,00	6 800,00	8 170,84	7 100,00	6 800,00	8 170,84
1/815000/511000	Geldbezüge für Vertragsbedienstete der Besoldungsgruppe II	2211	3211	20	71 200,00	68 700,00	62 351,60	71 200,00	68 700,00	62 351,60
1/815000/523000	Geldbezüge der nicht ganzjährig beschäftigten Arbeiter	2211	3211	20	2 600,00	2 700,00	3 461,11	2 600,00	2 700,00	3 461,11
1/815000/565000	Mehrleistungsvergütungen	2211	3211	20	600,00	300,00	313,08	600,00	300,00	313,08
1/815000/569000	Sonstige Nebengebühren	2211	3211	20	200,00	200,00	184,20	200,00	200,00	184,20
1/815000/580000	Dienstgeberbeiträge zum Ausgleichsfonds für Familienbeihilfen	2212	3212	20	3 100,00	3 000,00	2 755,77	3 100,00	3 000,00	2 755,77
1/815000/582000	Sonstige Dienstgeberbeiträge zur sozialen Sicherheit	2212	3212	20	17 200,00	16 700,00	15 593,84	17 200,00	16 700,00	15 593,84
1/815000/590000	Freiwillige Sozialleistungen	2212	3212	20	100,00	100,00	100,00	100,00	100,00	100,00
1/815000/592000	Dotierung von Rückstellungen für Jubiläumswendungen	2214			300,00	400,00	192,50	0,00	0,00	0,00
1/815000/593000	Dotierung von Rückstellungen für nicht konsumierte Urlaube	2214			0,00	0,00	27,27	0,00	0,00	0,00
1/815000/593100	Dotierung von Rückstellungen für nicht konsumierte Zeitguthaben	2214			0,00	0,00	102,27	0,00	0,00	0,00
1/815000/600100	Energiebezüge Strom	2222	3222	24	10 000,00	30 500,00	26 018,54	10 000,00	30 500,00	26 018,54
1/815000/600120	Energiebezüge BEG	2222	3222		5 600,00	0,00	0,00	5 600,00	0,00	0,00
1/815000/613000	Instandhaltung von Kinderspielplätzen	2224	3224	24	12 000,00	15 000,00	24 156,96	12 000,00	15 000,00	24 156,96
1/815000/613100	Instandhaltung Grünanlagen	2224	3224	24	6 000,00	6 000,00	5 992,54	6 000,00	6 000,00	5 992,54
1/815000/613200	Instandhaltung Schloßpark	2224	3224	24	7 000,00	10 000,00	9 797,16	7 000,00	10 000,00	9 797,16
1/815000/613300	Instandhaltung Alleebäume	2224	3224	24	18 000,00	20 000,00	23 611,52	18 000,00	20 000,00	23 611,52
1/815000/613400	Instandhaltung Brunnenanlagen	2224	3224	24	4 000,00	7 000,00	6 070,84	4 000,00	7 000,00	6 070,84
1/815000/614000	Instandhaltung von Gebäuden	2224	3224	24	500,00	1 000,00	2 359,22	500,00	1 000,00	2 359,22

		MVAG		VC QU	Ergebnisvoranschlag			Finanzierungsvoranschlag		
		EH	FH		VA 2025	VA 2024	RA 2023	VA 2025	VA 2024	RA 2023
1/815000/616000	Instandhaltung von Maschinen und maschinellen Anlagen	2224	3224	24	4 000,00	6 000,00	2 293,52	4 000,00	6 000,00	2 293,52
1/815000/617000	Instandhaltung von Fahrzeugen	2224	3224	24	6 000,00	7 000,00	5 502,47	6 000,00	7 000,00	5 100,85
1/815000/618000	Instandhaltung von sonstigen Anlagen (Ausstattung/Werkzeug)	2224	3224	24	4 000,00	4 000,00	3 897,35	4 000,00	4 000,00	3 897,35
1/815000/618100	Instandhaltung und Wartung EDV (Hardware/Software)	2224	3224	24	200,00	300,00	182,72	200,00	300,00	137,04
1/815000/618110	Instandh.u.Wartung Kommunal/Verwaltungssoftware	2224	3224	24	1 000,00	900,00	297,62	1 000,00	900,00	297,62
1/815000/630000	Postdienste	2222	3222	24	100,00	100,00	0,00	100,00	100,00	0,00
1/815000/631000	Telekommunikationsdienste	2222	3222	24	300,00	200,00	178,85	300,00	200,00	178,85
1/815000/670000	Versicherungen	2222	3222	24	8 000,00	3 500,00	2 674,16	8 000,00	3 500,00	2 676,01
1/815000/680100	Planmäßige Abschreibung - Immaterielle Vermögenswerte	2226			100,00	100,00	48,00	0,00	0,00	0,00
1/815000/680200	Planmäßige Abschreibung - Grundstückseinrichtungen und Infrastruktur	2226			16 800,00	6 800,00	12 208,91	0,00	0,00	0,00
1/815000/680600	Planmäßige Abschreibung - Technische Anlagen, Fahrzeuge und Maschinen	2226			9 500,00	5 100,00	7 035,28	0,00	0,00	0,00
1/815000/680700	Planmäßige Abschreibung - Amts-, Betriebs- und Geschäftsausstattung	2226			1 600,00	1 800,00	1 868,42	0,00	0,00	0,00
1/815000/700000	Miet- und Pachtaufwand	2223	3223	24	3 000,00	3 000,00	2 575,93	3 000,00	3 000,00	2 575,93
1/815000/700010	Miete Druck-u.Kopiergeräte	2223	3223	24	100,00	100,00	71,06	100,00	100,00	71,06
1/815000/700020	Miete Kommunikationsanlage	2223	3223	24	400,00	400,00	363,92	400,00	400,00	357,31
1/815000/710000	Öffentliche Abgaben	2225	3225	24	500,00	500,00	0,00	500,00	500,00	0,00
1/815000/711000	Gebühren für die Benützung von Gemeindeeinrichtungen und -anlagen	2225	3225	24	25 000,00	25 000,00	11 676,99	25 000,00	25 000,00	11 676,99
1/815000/720109	Kostenbeiträge Wihof Arbeiter	2225	3225	24	205 000,00	197 000,00	186 481,75	205 000,00	197 000,00	186 481,75
1/815000/720119	Verwaltungsleistungen Personal (Schlosspark)	2225	3225	24	82 800,00	80 000,00	61 887,00	82 800,00	80 000,00	61 887,00
1/815000/720129	Verwaltungsleistungen Personal (Kinderspielplätze)	2225	3225	24	76 400,00	75 000,00	78 583,75	76 400,00	75 000,00	78 583,75
1/815000/720209	Kostenbeiträge Wihof KFZ, Geräte, Mat.	2225	3225	24	35 000,00	29 000,00	31 354,81	35 000,00	29 000,00	31 354,81
1/815000/720219	Verwaltungsleistungen KFZ (Schlosspark)	2225	3225	24	9 000,00	10 000,00	14 118,55	9 000,00	10 000,00	14 118,55
1/815000/720229	Verwaltungsleistungen KFZ (Kinderspielplätze)	2225	3225	24	6 500,00	6 000,00	8 657,87	6 500,00	6 000,00	8 657,87
1/815000/720309	Interne Leistungsverr.Personalkosten	2225	3225	24	3 200,00	3 300,00	2 916,08	3 200,00	3 300,00	2 916,08
1/815000/720509	Interne Leistungsverrechnung Organkosten GR	2225	3225	24	400,00	500,00	447,12	400,00	500,00	447,12
1/815000/724000	Reisegebühren	2225	3225	24	500,00	1 500,00	1 315,64	500,00	1 500,00	1 315,64
1/815000/728000	Entgelte für sonstige Leistungen	2225	3225	24	15 200,00	15 600,00	9 102,08	15 200,00	15 600,00	9 085,19
<b>SU 22 / 32</b>	<b>Summe Aufwendungen / Auszahlungen operative Gebarung</b>				<b>707 600,00</b>	<b>697 600,00</b>	<b>662 193,85</b>	<b>679 300,00</b>	<b>683 400,00</b>	<b>639 106,18</b>

	MVAG	VC QU		Ergebnisvoranschlag			Finanzierungsvoranschlag			
		EH	FH	VA 2025	VA 2024	RA 2023	VA 2025	VA 2024	RA 2023	
<b>SA 0 / SA 1</b>	<b>(0) Nettoergebnis (21 - 22) / (1) Geldfluss operative Gebarung (31 – 32)</b>			<b>-695 000,00</b>	<b>-691 500,00</b>	<b>-636 465,01</b>	<b>-675 200,00</b>	<b>-680 300,00</b>	<b>-619 790,27</b>	
<b>SA01</b>	<b>Saldo (01) Haushaltsrücklagen (230 - 240)</b>			<b>0,00</b>	<b>0,00</b>	<b>0,00</b>	<b>0,00</b>	<b>0,00</b>	<b>0,00</b>	
<b>SA00</b>	<b>Saldo (00) Nettoergebnis nach Haushaltsrücklagen (Saldo 0 + Saldo 01)</b>			<b>-695 000,00</b>	<b>-691 500,00</b>	<b>-636 465,01</b>				
<b>Investive Gebarung</b>										
2/815000/300000	Kapitaltransfers von Bund, Bundesfonds und Bundeskammern	3331	33	0,00	0,00	0,00	0,00	0,00	40 000,00	
2/815000/301000	Kapitaltransfers von Ländern, Landesfonds und Landeskammern	3331		0,00	0,00	0,00	0,00	35 000,00	0,00	
2/815000/301200	Kapitaltransfers von Ländern, Landesfonds und Landeskammern (BZ aR)	3331	33	0,00	0,00	0,00	0,00	0,00	5 000,00	
2/815000/302000	Kapitaltransfers von Gemeinden, Gemeindeverbänden (ohne marktbestimmte Tätigkeit) und Gemeindefonds	3331	33	0,00	0,00	0,00	0,00	5 000,00	0,00	
2/815000/803000	Veräußerungen von technischen Anlagen, Fahrzeugen und Maschinen	3314		0,00	0,00	0,00	0,00	3 000,00	0,00	
<b>SU 33</b>	<b>Summe Einzahlungen investive Gebarung</b>						<b>0,00</b>	<b>43 000,00</b>	<b>45 000,00</b>	
1/815000/006000	Ausgestaltung Schloßpark (Erstausstattung)	3412	40	0,00	0,00	0,00	5 000,00	5 000,00	966,35	
1/815000/006100	Errichtung und Ausgestaltung von Kinderspielplätzen	3412	40	0,00	0,00	0,00	20 000,00	20 000,00	81 432,87	
1/815000/006200	Errichtung und Ausgestaltung von Plätzen	3412	40	0,00	0,00	0,00	3 000,00	4 000,00	0,00	
1/815000/006300	Baumbepflanzung für Straßen	3412	40	0,00	0,00	0,00	8 000,00	8 000,00	2 589,60	
1/815000/020000	Maschinen und maschinelle Anlagen	3414	41	0,00	0,00	0,00	5 000,00	5 000,00	2 648,80	
1/815000/040000	Fahrzeuge	3414	41	0,00	0,00	0,00	0,00	0,00	41 031,20	
1/815000/042000	Amts-, Betriebs- und Geschäftsausstattung	3415	41	0,00	0,00	0,00	500,00	0,00	1 918,80	
<b>SU 34</b>	<b>Summe Auszahlungen investive Gebarung</b>						<b>41 500,00</b>	<b>42 000,00</b>	<b>130 587,62</b>	
<b>SA2</b>	<b>Saldo (2) Geldfluss aus der Investiven Gebarung (33 – 34)</b>						<b>-41 500,00</b>	<b>1 000,00</b>	<b>-85 587,62</b>	
<b>SA3</b>	<b>Saldo (3) Nettofinanzierungssaldo (Saldo 1 + Saldo 2)</b>						<b>-716 700,00</b>	<b>-679 300,00</b>	<b>-705 377,89</b>	
<b>Finanzierungstätigkeit</b>										
<b>SU 35</b>	<b>Summe Einzahlungen aus der Finanzierungstätigkeit</b>						<b>0,00</b>	<b>0,00</b>	<b>0,00</b>	
<b>SU 36</b>	<b>Summe Auszahlungen aus der Finanzierungstätigkeit</b>						<b>0,00</b>	<b>0,00</b>	<b>0,00</b>	
<b>SA4</b>	<b>Saldo (4) Geldfluss aus der Finanzierungstätigkeit (35 – 36)</b>						<b>0,00</b>	<b>0,00</b>	<b>0,00</b>	
<b>SA5</b>	<b>Saldo (5) Geldfluss aus der voranschlagswirksamen Gebarung (Saldo 3 + Saldo 4)</b>						<b>-716 700,00</b>	<b>-679 300,00</b>	<b>-705 377,89</b>	
<b>815100</b>	<b>Gärtnerei</b>									
<b>Operative Gebarung</b>										
2/815100/808000	Veräußerung von Erzeugnissen	2116	3116	16	7 000,00	8 000,00	6 402,54	7 000,00	8 000,00	7 031,02
2/815100/810000	Erlöse für Leistungen beim Wirtschaftshof	2114	3114	13	0,00	0,00	98,00	0,00	0,00	98,00

		MVAG		VC QU	Ergebnisvoranschlag			Finanzierungsvoranschlag		
		EH	FH		VA 2025	VA 2024	RA 2023	VA 2025	VA 2024	RA 2023
2/815100/810109	Leistungserlöse Gärtnerei Arbeiter	2114	3114	13	40 000,00	20 000,00	98 753,38	40 000,00	20 000,00	98 753,38
2/815100/813000	Erträge aus der Auflösung von Investitionszuschüssen (Kapitaltransfers)	2127			5 300,00	5 100,00	5 226,67	0,00	0,00	0,00
2/815100/816000	Kostenbeiträge (Kostensätze) für sonstige Leistungen	2114	3114	13	100,00	100,00	0,00	100,00	100,00	0,00
2/815100/817200	Erträge aus der Auflösung von sonstigen Rückstellungen - nicht konsum. Urlaube	2117			0,00	0,00	4 859,54	0,00	0,00	0,00
2/815100/817210	Erträge aus der Auflösung von sonstigen Rückstellungen - Zeitguthaben	2117			0,00	0,00	111,48	0,00	0,00	0,00
2/815100/817400	Erträge aus der Auflösung von sonstigen Rückstellungen - Abfertigungen	2117			0,00	0,00	11 768,90	0,00	0,00	0,00
2/815100/817500	Erträge aus der Auflösung von sonstigen Rückstellungen - Jubiläumszuwendungen	2117			6 400,00	0,00	1 235,51	0,00	0,00	0,00
2/815100/829000	Sonstige Einnahmen	2116	3116	18	4 000,00	2 000,00	4 877,24	4 000,00	2 000,00	4 877,24
<b>SU 21 / 31</b>	<b>Summe Erträge / Einzahlungen operative Gebarung</b>				<b>62 800,00</b>	<b>35 200,00</b>	<b>133 333,26</b>	<b>51 100,00</b>	<b>30 100,00</b>	<b>110 759,64</b>
1/815100/400000	Geringwertige Wirtschaftsgüter des Anlagevermögens	2221	3221	23	2 000,00	1 500,00	1 692,95	2 000,00	1 500,00	1 692,95
1/815100/451000	Brennstoffe	2221	3221	23	20 000,00	30 000,00	18 129,69	20 000,00	30 000,00	18 129,69
1/815100/452000	Treibstoffe	2221	3221	23	100,00	200,00	0,00	100,00	200,00	0,00
1/815100/456000	Schreib-, Zeichen- u. sonstige Büromittel	2221	3221	23	100,00	200,00	0,00	100,00	200,00	0,00
1/815100/457000	Druckwerke	2221	3221	23	200,00	200,00	138,16	200,00	200,00	138,16
1/815100/458000	Mittel zur ärztlichen Betreuung und Gesundheitsvorsorge	2221	3221	23	100,00	100,00	0,00	100,00	100,00	0,00
1/815100/459000	Sonstige Verbrauchsgüter	2221	3221	23	26 000,00	28 000,00	26 462,95	26 000,00	28 000,00	26 462,95
1/815100/511000	Geldbezüge für Vertragsbedienstete der Besoldungsgruppe II	2211	3211	20	224 500,00	216 200,00	197 573,05	224 500,00	216 200,00	197 573,05
1/815100/565000	Mehrleistungsvergütungen	2211	3211	20	3 200,00	3 100,00	2 709,00	3 200,00	3 100,00	2 709,00
1/815100/566000	Zuwendungen aus Anlass von Dienstjubiläen	2212	3212		6 500,00	0,00	0,00	6 500,00	0,00	0,00
1/815100/569000	Sonstige Nebengebühren	2211	3211	20	300,00	100,00	86,50	300,00	100,00	86,50
1/815100/580000	Dienstgeberbeiträge zur Ausgleichsfonds für Familienbeihilfen	2212	3212	20	6 900,00	6 600,00	5 977,61	6 900,00	6 600,00	5 977,61
1/815100/582000	Sonstige Dienstgeberbeiträge zur sozialen Sicherheit	2212	3212	20	48 900,00	46 100,00	41 985,56	48 900,00	46 100,00	41 985,56
1/815100/590000	Freiwillige Sozialleistungen	2212	3212	20	700,00	700,00	591,28	700,00	700,00	591,28
1/815100/590100	Sonstige Leistungen Fortbildung	2212	3212	20	100,00	1 800,00	300,00	100,00	1 800,00	300,00
1/815100/591000	Dotierung von Rückstellungen für Abfertigungen	2214			1 800,00	2 900,00	0,00	0,00	0,00	0,00
1/815100/592000	Dotierung von Rückstellungen für Jubiläumszuwendungen	2214			2 700,00	4 700,00	8 009,27	0,00	0,00	0,00
1/815100/593000	Dotierung von Rückstellungen für nicht konsumierte Urlaube	2214			0,00	0,00	1 418,93	0,00	0,00	0,00

		MVAG		VC QU	Ergebnisvoranschlag			Finanzierungsvoranschlag		
		EH	FH		VA 2025	VA 2024	RA 2023	VA 2025	VA 2024	RA 2023
1/815100/593100	Dotierung von Rückstellungen für nicht konsumierte Zeitguthaben	2214			0,00	0,00	3 921,99	0,00	0,00	0,00
1/815100/600100	Energiebezüge Strom	2222	3222	24	2 800,00	5 400,00	4 610,98	2 800,00	5 400,00	4 610,98
1/815100/600120	Energiebezüge BEG	2222	3222		900,00	0,00	0,00	900,00	0,00	0,00
1/815100/610000	Instandhaltung von Grund und Boden	2224	3224	24	2 000,00	2 000,00	2 192,64	2 000,00	2 000,00	2 192,64
1/815100/614000	Instandhaltung von Gebäuden	2224	3224	24	4 000,00	8 000,00	6 066,51	4 000,00	8 000,00	6 242,97
1/815100/616000	Instandhaltung von Maschinen und maschinellen Anlagen	2224	3224	24	2 000,00	2 500,00	480,83	2 000,00	2 500,00	480,83
1/815100/618000	Instandhaltung von sonstigen Anlagen (Ausstattung/Werkzeug)	2224	3224	24	3 000,00	3 000,00	2 348,05	3 000,00	3 000,00	2 271,98
1/815100/631000	Telekommunikationsdienste	2222	3222	24	1 100,00	1 000,00	953,08	1 100,00	1 000,00	953,08
1/815100/670000	Versicherungen	2222	3222	24	7 000,00	6 500,00	6 339,95	7 000,00	6 500,00	6 349,58
1/815100/680200	Planmäßige Abschreibung - Grundstückseinrichtungen und Infrastruktur	2226			200,00	200,00	223,07	0,00	0,00	0,00
1/815100/680300	Planmäßige Abschreibung - Gebäude und Bauten	2226			9 500,00	9 500,00	9 474,29	0,00	0,00	0,00
1/815100/680700	Planmäßige Abschreibung - Amts-, Betriebs- und Geschäftsausstattung	2226			3 000,00	3 000,00	3 328,70	0,00	0,00	0,00
1/815100/710000	Öffentliche Abgaben	2225	3225	24	200,00	200,00	18,15	200,00	200,00	18,15
1/815100/711000	Gebühren für die Benützung von Gemeindeeinrichtungen und -anlagen	2225	3225	24	2 700,00	2 700,00	2 500,25	2 700,00	2 700,00	2 500,25
1/815100/720109	Kostenbeiträge Wihof Arbeiter	2225	3225	24	14 300,00	13 000,00	17 076,50	14 300,00	13 000,00	17 076,50
1/815100/720209	Kostenbeiträge Wihof KFZ, Geräte, Mat.	2225	3225	24	2 000,00	2 000,00	557,41	2 000,00	2 000,00	557,41
1/815100/720309	Interne Leistungsverr. Personalkosten	2225	3225	24	4 100,00	4 100,00	3 773,63	4 100,00	4 100,00	3 773,63
1/815100/720509	Interne Leistungsverrechnung Organkosten GR	2225	3225	24	400,00	400,00	336,64	400,00	400,00	336,64
1/815100/724000	Reisegebühren	2225	3225	24	300,00	1 500,00	389,36	300,00	1 500,00	389,36
1/815100/726000	Mitgliedsbeiträge an Fachverband	2225	3225	24	900,00	600,00	906,92	900,00	600,00	906,92
1/815100/728000	Entgelte für sonstige Leistungen an Gewerbetreibende, Firmen und jur. Personen	2225	3225	24	3 600,00	8 000,00	1 538,98	3 600,00	8 000,00	1 019,37
1/815100/728100	Entgelte für Bodenuntersuchungen	2225	3225	24	100,00	100,00	0,00	100,00	100,00	0,00
<b>SU 22 / 32</b>	<b>Summe Aufwendungen / Auszahlungen operative Gebarung</b>				<b>408 200,00</b>	<b>416 100,00</b>	<b>372 112,88</b>	<b>391 000,00</b>	<b>395 800,00</b>	<b>345 327,04</b>
<b>SA 0 / SA 1</b>	<b>(0) Nettoergebnis (21 - 22) / (1) Geldfluss operative Gebarung (31 - 32)</b>				<b>-345 400,00</b>	<b>-380 900,00</b>	<b>-238 779,62</b>	<b>-339 900,00</b>	<b>-365 700,00</b>	<b>-234 567,40</b>
<b>SA01</b>	<b>Saldo (01) Haushaltsrücklagen (230 - 240)</b>				<b>0,00</b>	<b>0,00</b>	<b>0,00</b>	<b>0,00</b>	<b>0,00</b>	<b>0,00</b>
<b>SA00</b>	<b>Saldo (00) Nettoergebnis nach Haushaltsrücklagen (Saldo 0 + Saldo 01)</b>				<b>-345 400,00</b>	<b>-380 900,00</b>	<b>-238 779,62</b>			
<b>Investive Gebarung</b>										
<b>SU 33</b>	<b>Summe Einzahlungen investive Gebarung</b>							<b>0,00</b>	<b>0,00</b>	<b>0,00</b>
1/815100/042000	Amts-, Betriebs- und Geschäftsausstattung		3415	41	0,00	0,00	0,00	5 000,00	3 000,00	4 743,83
<b>SU 34</b>	<b>Summe Auszahlungen investive Gebarung</b>							<b>5 000,00</b>	<b>3 000,00</b>	<b>4 743,83</b>

		MVAG VC QU			Ergebnisvoranschlag			Finanzierungsvoranschlag		
		EH	FH		VA 2025	VA 2024	RA 2023	VA 2025	VA 2024	RA 2023
<b>SA2</b>	<b>Saldo (2) Geldfluss aus der Investiven Gebarung (33 – 34)</b>							<b>-5 000,00</b>	<b>-3 000,00</b>	<b>-4 743,83</b>
<b>SA3</b>	<b>Saldo (3) Nettofinanzierungssaldo (Saldo 1 + Saldo 2)</b>							<b>-344 900,00</b>	<b>-368 700,00</b>	<b>-239 311,23</b>
<b>Finanzierungstätigkeit</b>										
<b>SU 35</b>	<b>Summe Einzahlungen aus der Finanzierungstätigkeit</b>							<b>0,00</b>	<b>0,00</b>	<b>0,00</b>
<b>SU 36</b>	<b>Summe Auszahlungen aus der Finanzierungstätigkeit</b>							<b>0,00</b>	<b>0,00</b>	<b>0,00</b>
<b>SA4</b>	<b>Saldo (4) Geldfluss aus der Finanzierungstätigkeit (35 – 36)</b>							<b>0,00</b>	<b>0,00</b>	<b>0,00</b>
<b>SA5</b>	<b>Saldo (5) Geldfluss aus der voranschlagswirksamen Gebarung (Saldo 3 + Saldo 4)</b>							<b>-344 900,00</b>	<b>-368 700,00</b>	<b>-239 311,23</b>
<b>816</b>	<b>Öffentliche Beleuchtung und öffentliche Uhren</b>									
<b>816000</b>	<b>Öffentliche Beleuchtung</b>									
<b>Operative Gebarung</b>										
2/816000/810309	Interne Leistungsvergütung Personalkosten (Klimaplan Spittal)	2114	3114		7 900,00	0,00	0,00	7 900,00	0,00	0,00
2/816000/813000	Erträge aus der Auflösung von Investitionszuschüssen (Kapitaltransfers)	2127			79 400,00	75 600,00	78 263,99	0,00	0,00	0,00
2/816000/817500	Erträge aus der Auflösung von Jubiläumsgeldrückstellungen	2117			0,00	0,00	291,92	0,00	0,00	0,00
2/816000/823000	sonstige Zinserträge	2131	3131	14	0,00	0,00	1 786,39	0,00	0,00	1 786,39
<b>SU 21 / 31</b>	<b>Summe Erträge / Einzahlungen operative Gebarung</b>				<b>87 300,00</b>	<b>75 600,00</b>	<b>80 342,30</b>	<b>7 900,00</b>	<b>0,00</b>	<b>1 786,39</b>
1/816000/510000	Geldbezüge der Vertragsbediensteten der Verwaltung	2211	3211	20	26 900,00	25 800,00	23 352,76	26 900,00	25 800,00	23 352,76
1/816000/565000	Mehrleistungsvergütungen	2211	3211		0,00	300,00	0,00	0,00	300,00	0,00
1/816000/580000	Dienstgeberbeiträge zum Ausgleichsfonds für Familienbeihilfen	2212	3212	20	1 000,00	1 000,00	864,02	1 000,00	1 000,00	864,02
1/816000/582000	Sonstige Dienstgeberbeiträge zur sozialen Sicherheit	2212	3212	20	5 800,00	5 600,00	5 005,47	5 800,00	5 600,00	5 005,47
1/816000/590000	Freiwillige Sozialleistungen	2212	3212	20	100,00	100,00	50,00	100,00	100,00	50,00
1/816000/592000	Dotierung von Rückstellungen für Jubiläumszuwendungen	2214			500,00	500,00	0,00	0,00	0,00	0,00
1/816000/593000	Dotierung von Rückstellungen für nicht konsumierte Urlaube	2214			0,00	0,00	741,11	0,00	0,00	0,00
1/816000/593100	Dotierung von Rückstellungen für nicht konsumierte Zeitgutaben	2214			0,00	0,00	769,15	0,00	0,00	0,00
1/816000/600100	Energiebezüge Strom	2222	3222	24	133 000,00	329 000,00	241 068,33	133 000,00	329 000,00	247 210,86
1/816000/600120	Energiebezüge BEG	2222	3222	24	52 400,00	0,00	0,00	52 400,00	0,00	0,00
1/816000/611000	Instandhaltung von Straßenbauten	2224	3224	24	25 000,00	25 000,00	35 626,10	25 000,00	30 200,00	33 245,42
1/816000/618100	Instandhaltung und Wartung EDV (Hardware/Software)	2224	3224	24	200,00	300,00	182,72	200,00	300,00	137,04
1/816000/618110	Instandh.u.Wartung Kommunal/Verwaltungssoftware	2224	3224	24	1 000,00	1 000,00	371,05	1 000,00	1 000,00	368,33
1/816000/631000	Telekommunikationsdienste	2222	3222	24	100,00	100,00	0,00	100,00	100,00	0,00

		MVAG		VC QU	Ergebnisvoranschlag			Finanzierungsvoranschlag		
		EH	FH		VA 2025	VA 2024	RA 2023	VA 2025	VA 2024	RA 2023
1/816000/670000	Versicherungen	2222	3222		100,00	0,00	0,00	100,00	0,00	0,00
1/816000/680100	Planmäßige Abschreibung - Immaterielle Vermögenswerte	2226			100,00	100,00	48,00	0,00	0,00	0,00
1/816000/680200	Planmäßige Abschreibung - Grundstückseinrichtungen und Infrastruktur	2226			118 800,00	119 300,00	109 185,57	0,00	0,00	0,00
1/816000/680500	Planmäßige Abschreibung	2226			0,00	7 600,00	0,00	0,00	0,00	0,00
1/816000/710000	Öffentliche Abgaben, ohne Gebühren gemäß FAG	2225	3225	24	0,00	0,00	446,60	0,00	0,00	446,60
1/816000/720109	Kostenbeiträge Wihof Arbeiter	2225	3225	24	15 500,00	10 000,00	5 769,75	15 500,00	10 000,00	5 769,75
1/816000/720209	Kostenbeiträge Wihof KFZ, Geräte, Mat.	2225	3225	24	4 300,00	4 000,00	3 748,53	4 300,00	4 000,00	3 748,53
1/816000/724000	Reisegebühren	2225	3225	24	100,00	0,00	25,70	100,00	0,00	25,70
1/816000/728000	Entgelte für sonstige Leistungen	2225	3225	24	7 600,00	7 500,00	408,69	7 600,00	7 500,00	408,69
<b>SU 22 / 32</b>	<b>Summe Aufwendungen / Auszahlungen operative Gebarung</b>				<b>392 500,00</b>	<b>537 200,00</b>	<b>427 663,55</b>	<b>273 100,00</b>	<b>414 900,00</b>	<b>320 633,17</b>
<b>SA 0 / SA 1</b>	<b>(0) Nettoergebnis (21 - 22) / (1) Geldfluss operative Gebarung (31 - 32)</b>				<b>-305 200,00</b>	<b>-461 600,00</b>	<b>-347 321,25</b>	<b>-265 200,00</b>	<b>-414 900,00</b>	<b>-318 846,78</b>
1/816000/794000	Zuweisung an zweckgebundene Haushaltsrücklagen	2401			0,00	0,00	1 317,79	0,00	0,00	0,00
<b>SA01</b>	<b>Saldo (01) Haushaltsrücklagen (230 - 240)</b>				<b>0,00</b>	<b>0,00</b>	<b>-1 317,79</b>	<b>0,00</b>	<b>0,00</b>	<b>0,00</b>
<b>SA00</b>	<b>Saldo (00) Nettoergebnis nach Haushaltsrücklagen (Saldo 0 + Saldo 01)</b>				<b>-305 200,00</b>	<b>-461 600,00</b>	<b>-348 639,04</b>			
<b>Investive Gebarung</b>										
2/816000/300000	Kapitaltransfers von Bund, Bundesfonds und Bundeskammern (Kommunalkredit)		3331	33	0,00	0,00	0,00	0,00	0,00	2 718,00
2/816000/301000	Kapitaltransfers von Ländern, Landesfonds und Landeskammern		3331		0,00	0,00	0,00	0,00	7 800,00	0,00
<b>SU 33</b>	<b>Summe Einzahlungen investive Gebarung</b>							<b>0,00</b>	<b>7 800,00</b>	<b>2 718,00</b>
1/816000/005000	Anlagen zu Straßenbauten		3412		0,00	0,00	0,00	0,00	22 300,00	0,00
<b>SU 34</b>	<b>Summe Auszahlungen investive Gebarung</b>							<b>0,00</b>	<b>22 300,00</b>	<b>0,00</b>
<b>SA2</b>	<b>Saldo (2) Geldfluss aus der Investiven Gebarung (33 - 34)</b>							<b>0,00</b>	<b>-14 500,00</b>	<b>2 718,00</b>
<b>SA3</b>	<b>Saldo (3) Nettofinanzierungssaldo (Saldo 1 + Saldo 2)</b>							<b>-265 200,00</b>	<b>-429 400,00</b>	<b>-316 128,78</b>
<b>Finanzierungstätigkeit</b>										
<b>SU 35</b>	<b>Summe Einzahlungen aus der Finanzierungstätigkeit</b>							<b>0,00</b>	<b>0,00</b>	<b>0,00</b>
<b>SU 36</b>	<b>Summe Auszahlungen aus der Finanzierungstätigkeit</b>							<b>0,00</b>	<b>0,00</b>	<b>0,00</b>
<b>SA4</b>	<b>Saldo (4) Geldfluss aus der Finanzierungstätigkeit (35 - 36)</b>							<b>0,00</b>	<b>0,00</b>	<b>0,00</b>
<b>SA5</b>	<b>Saldo (5) Geldfluss aus der voranschlagswirksamen Gebarung (Saldo 3 + Saldo 4)</b>							<b>-265 200,00</b>	<b>-429 400,00</b>	<b>-316 128,78</b>
<b>816002</b>	<b>Straßenbeleuchtung ab 2022</b>									
<b>Operative Gebarung</b>										
<b>SU 21 / 31</b>	<b>Summe Erträge / Einzahlungen operative Gebarung</b>				<b>0,00</b>	<b>0,00</b>	<b>0,00</b>	<b>0,00</b>	<b>0,00</b>	<b>0,00</b>
<b>SU 22 / 32</b>	<b>Summe Aufwendungen / Auszahlungen operative Gebarung</b>				<b>0,00</b>	<b>0,00</b>	<b>0,00</b>	<b>0,00</b>	<b>0,00</b>	<b>0,00</b>
<b>SA 0 / SA 1</b>	<b>(0) Nettoergebnis (21 - 22) / (1) Geldfluss operative Gebarung (31 - 32)</b>				<b>0,00</b>	<b>0,00</b>	<b>0,00</b>	<b>0,00</b>	<b>0,00</b>	<b>0,00</b>



		MVAG VC QU		Ergebnisvoranschlag			Finanzierungsvoranschlag		
		EH	FH	VA 2025	VA 2024	RA 2023	VA 2025	VA 2024	RA 2023
6/816002/894000	Entnahmen von zweckgebundenen Haushaltsrücklagen	2301	2	100 000,00	18 400,00	88 856,90	0,00	0,00	0,00
<b>SA01</b>	<b>Saldo (01) Haushaltsrücklagen (230 - 240)</b>			<b>100 000,00</b>	<b>18 400,00</b>	<b>88 856,90</b>	<b>0,00</b>	<b>0,00</b>	<b>0,00</b>
<b>SA00</b>	<b>Saldo (00) Nettoergebnis nach Haushaltsrücklagen (Saldo 0 + Saldo 01)</b>			<b>100 000,00</b>	<b>18 400,00</b>	<b>88 856,90</b>			
<b>Investive Gebarung</b>									
<b>SU 33</b>	<b>Summe Einzahlungen investive Gebarung</b>						<b>0,00</b>	<b>0,00</b>	<b>0,00</b>
5/816002/005000	Anlagen zu Straßenbauten	3412	2 40	0,00	0,00	0,00	100 000,00	10 000,00	86 251,53
<b>SU 34</b>	<b>Summe Auszahlungen investive Gebarung</b>						<b>100 000,00</b>	<b>10 000,00</b>	<b>86 251,53</b>
<b>SA2</b>	<b>Saldo (2) Geldfluss aus der Investiven Gebarung (33 – 34)</b>						<b>-100 000,00</b>	<b>-10 000,00</b>	<b>-86 251,53</b>
<b>SA3</b>	<b>Saldo (3) Nettofinanzierungssaldo (Saldo 1 + Saldo 2)</b>						<b>-100 000,00</b>	<b>-10 000,00</b>	<b>-86 251,53</b>
<b>Finanzierungstätigkeit</b>									
<b>SU 35</b>	<b>Summe Einzahlungen aus der Finanzierungstätigkeit</b>						<b>0,00</b>	<b>0,00</b>	<b>0,00</b>
<b>SU 36</b>	<b>Summe Auszahlungen aus der Finanzierungstätigkeit</b>						<b>0,00</b>	<b>0,00</b>	<b>0,00</b>
<b>SA4</b>	<b>Saldo (4) Geldfluss aus der Finanzierungstätigkeit (35 – 36)</b>						<b>0,00</b>	<b>0,00</b>	<b>0,00</b>
<b>SA5</b>	<b>Saldo (5) Geldfluss aus der voranschlagswirksamen Gebarung (Saldo 3 + Saldo 4)</b>						<b>-100 000,00</b>	<b>-10 000,00</b>	<b>-86 251,53</b>
<b>816003</b>	<b>Straßenbeleuchtung BA 19.1</b>								
<b>Operative Gebarung</b>									
<b>SU 21 / 31</b>	<b>Summe Erträge / Einzahlungen operative Gebarung</b>			<b>0,00</b>	<b>0,00</b>	<b>0,00</b>	<b>0,00</b>	<b>0,00</b>	<b>0,00</b>
<b>SU 22 / 32</b>	<b>Summe Aufwendungen / Auszahlungen operative Gebarung</b>			<b>0,00</b>	<b>0,00</b>	<b>0,00</b>	<b>0,00</b>	<b>0,00</b>	<b>0,00</b>
<b>SA 0 / SA 1</b>	<b>(0) Nettoergebnis (21 - 22) / (1) Geldfluss operative Gebarung (31 – 32)</b>			<b>0,00</b>	<b>0,00</b>	<b>0,00</b>	<b>0,00</b>	<b>0,00</b>	<b>0,00</b>
6/816003/894000	Entnahmen von zweckgebundenen Haushaltsrücklagen	2301	1	100 000,00	180 000,00	0,00	0,00	0,00	0,00
<b>SA01</b>	<b>Saldo (01) Haushaltsrücklagen (230 - 240)</b>			<b>100 000,00</b>	<b>180 000,00</b>	<b>0,00</b>	<b>0,00</b>	<b>0,00</b>	<b>0,00</b>
<b>SA00</b>	<b>Saldo (00) Nettoergebnis nach Haushaltsrücklagen (Saldo 0 + Saldo 01)</b>			<b>100 000,00</b>	<b>180 000,00</b>	<b>0,00</b>	<b>0,00</b>	<b>0,00</b>	<b>0,00</b>
<b>Investive Gebarung</b>									
6/816003/300000	Kapitaltransfers von Bund, Bundesfonds und Bundeskammern (KIG)	3331	1 33	0,00	0,00	0,00	0,00	0,00	180 000,00
<b>SU 33</b>	<b>Summe Einzahlungen investive Gebarung</b>						<b>0,00</b>	<b>0,00</b>	<b>180 000,00</b>
5/816003/060000	Im Bau befindliche Grundstückseinrichtungen	3412	1 40	0,00	0,00	0,00	100 000,00	270 400,00	89 573,53
<b>SU 34</b>	<b>Summe Auszahlungen investive Gebarung</b>						<b>100 000,00</b>	<b>270 400,00</b>	<b>89 573,53</b>
<b>SA2</b>	<b>Saldo (2) Geldfluss aus der Investiven Gebarung (33 – 34)</b>						<b>-100 000,00</b>	<b>-270 400,00</b>	<b>90 426,47</b>
<b>SA3</b>	<b>Saldo (3) Nettofinanzierungssaldo (Saldo 1 + Saldo 2)</b>						<b>-100 000,00</b>	<b>-270 400,00</b>	<b>90 426,47</b>
<b>Finanzierungstätigkeit</b>									
<b>SU 35</b>	<b>Summe Einzahlungen aus der Finanzierungstätigkeit</b>						<b>0,00</b>	<b>0,00</b>	<b>0,00</b>
<b>SU 36</b>	<b>Summe Auszahlungen aus der Finanzierungstätigkeit</b>						<b>0,00</b>	<b>0,00</b>	<b>0,00</b>
<b>SA4</b>	<b>Saldo (4) Geldfluss aus der Finanzierungstätigkeit (35 – 36)</b>						<b>0,00</b>	<b>0,00</b>	<b>0,00</b>



		MVAG		VC QU	Ergebnisvoranschlag			Finanzierungsvoranschlag		
		EH	FH		VA 2025	VA 2024	RA 2023	VA 2025	VA 2024	RA 2023
<b>SA5</b>	<b>Saldo (5) Geldfluss aus der voranschlagswirksamen Gebarung (Saldo 3 + Saldo 4)</b>							<b>-100 000,00</b>	<b>-270 400,00</b>	<b>90 426,47</b>
<b>816004</b>	<b>Straßenbeleuchtung - Umrüstung LED</b>									
<b>Operative Gebarung</b>										
<b>SU 21 / 31</b>	<b>Summe Erträge / Einzahlungen operative Gebarung</b>				<b>0,00</b>	<b>0,00</b>	<b>0,00</b>	<b>0,00</b>	<b>0,00</b>	<b>0,00</b>
<b>SU 22 / 32</b>	<b>Summe Aufwendungen / Auszahlungen operative Gebarung</b>				<b>0,00</b>	<b>0,00</b>	<b>0,00</b>	<b>0,00</b>	<b>0,00</b>	<b>0,00</b>
<b>SA 0 / SA 1</b>	<b>(0) Nettoergebnis (21 - 22) / (1) Geldfluss operative Gebarung (31 - 32)</b>				<b>0,00</b>	<b>0,00</b>	<b>0,00</b>	<b>0,00</b>	<b>0,00</b>	<b>0,00</b>
6/816004/895000	Entnahmen von allgemeinen Haushaltsrücklagen	2301		1	35 000,00	200 000,00	0,00	0,00	0,00	0,00
<b>SA01</b>	<b>Saldo (01) Haushaltsrücklagen (230 - 240)</b>				<b>35 000,00</b>	<b>200 000,00</b>	<b>0,00</b>	<b>0,00</b>	<b>0,00</b>	<b>0,00</b>
<b>SA00</b>	<b>Saldo (00) Nettoergebnis nach Haushaltsrücklagen (Saldo 0 + Saldo 01)</b>				<b>35 000,00</b>	<b>200 000,00</b>	<b>0,00</b>			
<b>Investive Gebarung</b>										
6/816004/300000	Kapitaltransfers von Bund, Bundesfonds und Bundeskammern (KIG)		3331	1 33	0,00	0,00	0,00	0,00	0,00	200 000,00
<b>SU 33</b>	<b>Summe Einzahlungen investive Gebarung</b>							<b>0,00</b>	<b>0,00</b>	<b>200 000,00</b>
5/816004/005000	Anlagen zu Straßenbauten		3412	1 40	0,00	0,00	0,00	35 000,00	251 100,00	148 915,70
<b>SU 34</b>	<b>Summe Auszahlungen investive Gebarung</b>							<b>35 000,00</b>	<b>251 100,00</b>	<b>148 915,70</b>
<b>SA2</b>	<b>Saldo (2) Geldfluss aus der Investiven Gebarung (33 - 34)</b>							<b>-35 000,00</b>	<b>-251 100,00</b>	<b>51 084,30</b>
<b>SA3</b>	<b>Saldo (3) Nettofinanzierungssaldo (Saldo 1 + Saldo 2)</b>							<b>-35 000,00</b>	<b>-251 100,00</b>	<b>51 084,30</b>
<b>Finanzierungstätigkeit</b>										
<b>SU 35</b>	<b>Summe Einzahlungen aus der Finanzierungstätigkeit</b>							<b>0,00</b>	<b>0,00</b>	<b>0,00</b>
<b>SU 36</b>	<b>Summe Auszahlungen aus der Finanzierungstätigkeit</b>							<b>0,00</b>	<b>0,00</b>	<b>0,00</b>
<b>SA4</b>	<b>Saldo (4) Geldfluss aus der Finanzierungstätigkeit (35 - 36)</b>							<b>0,00</b>	<b>0,00</b>	<b>0,00</b>
<b>SA5</b>	<b>Saldo (5) Geldfluss aus der voranschlagswirksamen Gebarung (Saldo 3 + Saldo 4)</b>							<b>-35 000,00</b>	<b>-251 100,00</b>	<b>51 084,30</b>
<b>817</b>	<b>Friedhöfe (einschließlich Einsegnungshallen und Krematorien)</b>									
<b>817000</b>	<b>Friedhöfe</b>									
<b>Operative Gebarung</b>										
2/817000/810000	Leistungserlöse (Grabherstellungskosten)	2114	3114	13	70 000,00	68 500,00	68 839,00	70 000,00	68 500,00	64 553,35
2/817000/811000	Miet- und Pachterträge	2115	3115		17 000,00	0,00	0,00	17 000,00	0,00	0,00
2/817000/816000	Kostenbeiträge (Kostenersätze) für sonstige Leistungen	2114	3114	13	100,00	100,00	1,50	100,00	100,00	1,50
2/817000/816300	Kostenbeiträge (Kostenersätze) für sonstige Leistungen	2114	3114	13	0,00	0,00	7,50	0,00	0,00	0,00
2/817000/817200	Erträge aus der Auflösung von sonstigen Rückstellungen - nicht konsum. Urlaube	2117			0,00	0,00	4 376,32	0,00	0,00	0,00
2/817000/817210	Erträge aus der Auflösung von sonstigen Rückstellungen - Zeitguthaben	2117			0,00	0,00	4 172,21	0,00	0,00	0,00
2/817000/817500	Erträge aus der Auflösung von sonstigen Rückstellungen - Jubiläumszuwendungen	2117			200,00	0,00	896,71	0,00	0,00	0,00

		MVAG		VC QU	Ergebnisvoranschlag			Finanzierungsvoranschlag		
		EH	FH		VA 2025	VA 2024	RA 2023	VA 2025	VA 2024	RA 2023
2/817000/823000	sonstige Zinserträge	2131	3131	14	0,00	0,00	2 452,68	0,00	0,00	2 452,68
2/817000/823100	Habenzinsen Girokonto	2131	3131	14	200,00	100,00	105,95	200,00	100,00	105,95
2/817000/852000	Gebühren für die Benützung von Gemeindeeinrichtungen und -anlagen	2113	3113	12	195 000,00	190 000,00	203 713,10	195 000,00	190 000,00	200 635,41
2/817000/861000	Transfers von Ländern, Landesfonds und Landeskammern	2121	3121		0,00	900,00	0,00	0,00	900,00	0,00
2/817000/863200	Transfers von sonstigen Trägern öffentlichen Rechts und Sozialversicherungsträgern	2121	3121	15	2 800,00	1 400,00	3 150,00	2 800,00	1 400,00	1 400,00
<b>SU 21 / 31</b>	<b>Summe Erträge / Einzahlungen operative Gebarung</b>				<b>285 300,00</b>	<b>261 000,00</b>	<b>287 714,97</b>	<b>285 100,00</b>	<b>261 000,00</b>	<b>269 148,89</b>
1/817000/400000	Geringwertige Wirtschaftsgüter des Anlagevermögens	2221	3221	23	1 000,00	1 000,00	0,00	1 000,00	1 000,00	0,00
1/817000/452000	Treibstoffe	2221	3221	23	300,00	300,00	0,00	300,00	300,00	0,00
1/817000/456000	Schreib-, Zeichen- u. sonstige Büromittel	2221	3221	23	200,00	200,00	0,00	200,00	200,00	0,00
1/817000/457000	Druckwerke	2221	3221	23	200,00	200,00	250,37	200,00	200,00	250,52
1/817000/510000	Geldbezüge für Vertragsbedienstete der Besoldungsgruppe I	2211	3211	20	17 500,00	15 800,00	14 249,80	17 500,00	15 800,00	14 249,80
1/817000/511000	Geldbezüge für Vertragsbedienstete der Besoldungsgruppe II	2211	3211	20	46 600,00	44 500,00	40 772,48	46 600,00	44 500,00	40 772,48
1/817000/523000	Geldbezüge der nicht ganzjährig beschäftigten Arbeiter	2211	3211	20	11 100,00	13 200,00	13 256,25	11 100,00	13 200,00	13 256,25
1/817000/563000	Sonstige Aufwandsentschädigungen	2213	3213	20	100,00	100,00	69,12	100,00	100,00	69,12
1/817000/565000	Mehrleistungsvergütungen	2211	3211	20	800,00	5 300,00	1 486,92	800,00	5 300,00	1 486,92
1/817000/569000	Sonstige Nebengebühren	2211	3211	20	200,00	5 600,00	818,02	200,00	5 600,00	818,02
1/817000/580000	Dienstgeberbeiträge zum Ausgleichsfonds für Familienbeihilfen	2212	3212	20	2 500,00	2 800,00	2 203,61	2 500,00	2 800,00	2 203,61
1/817000/581100	Betriebliche Kollektivversicherung § 72 K- GMG	2212	3212		600,00	600,00	0,00	600,00	600,00	0,00
1/817000/582000	Sonstige Dienstgeberbeiträge zur sozialen Sicherheit	2212	3212	20	16 200,00	17 900,00	14 954,72	16 200,00	17 900,00	14 954,72
1/817000/582300	Sonstige Dienstgeberbeiträge zur sozialen Sicherheit	2212	3212	20	0,00	0,00	514,30	0,00	0,00	514,30
1/817000/590000	Freiwillige Sozialleistungen	2212	3212	20	500,00	500,00	589,64	500,00	500,00	589,64
1/817000/592000	Dotierung von Rückstellungen für Jubiläumswendungen	2214			1 600,00	1 300,00	0,00	0,00	0,00	0,00
1/817000/593000	Dotierung von Rückstellungen für nicht konsumierte Urlaube	2214			0,00	0,00	218,01	0,00	0,00	0,00
1/817000/593100	Dotierung von Rückstellungen für nicht konsumierte Zeitguthaben	2214			0,00	0,00	2 514,46	0,00	0,00	0,00
1/817000/600100	Energiebezüge Strom	2222	3222	24	9 500,00	500,00	11 566,86	9 500,00	500,00	11 566,86
1/817000/611000	Instandhaltung von Straßenbauten	2224	3224		25 000,00	0,00	0,00	25 000,00	0,00	0,00
1/817000/614000	Instandhaltung von Gebäuden	2224	3224	24	1 500,00	1 500,00	0,00	1 500,00	1 500,00	0,00
1/817000/617000	Instandhaltung von Fahrzeugen	2224	3224	24	4 000,00	4 000,00	4 638,83	4 000,00	4 000,00	4 638,83

		MVAG		VC QU	Ergebnisvoranschlag			Finanzierungsvoranschlag		
		EH	FH		VA 2025	VA 2024	RA 2023	VA 2025	VA 2024	RA 2023
1/817000/618000	Instandhaltung von sonstigen Anlagen (Ausstattung/Werkzeug)	2224	3224	24	1 500,00	1 500,00	0,00	1 500,00	1 500,00	0,00
1/817000/618100	Instandhaltung und Wartung EDV (Hardware/Software)	2224	3224	24	500,00	500,00	364,28	500,00	500,00	273,21
1/817000/618110	Instandh.u.Wartung Kommunal/Verwaltungssoftware	2224	3224	24	3 000,00	1 700,00	1 487,20	3 000,00	1 700,00	1 487,20
1/817000/619000	Instandhaltung von Sonderanlagen	2224	3224	24	8 000,00	10 000,00	2 316,00	8 000,00	10 000,00	2 316,00
1/817000/630000	Postdienste	2222	3222	24	500,00	700,00	550,39	500,00	700,00	558,22
1/817000/640000	Rechts- und Beratungsaufwand	2222	3222	24	500,00	800,00	0,00	500,00	800,00	0,00
1/817000/659000	Geldverkehrsspesen	2244	3244	24	300,00	0,00	16,81	300,00	0,00	16,81
1/817000/670000	Versicherungen	2222	3222	24	1 000,00	1 000,00	194,25	1 000,00	1 000,00	194,81
1/817000/680100	Planmäßige Abschreibung - Immaterielle Vermögenswerte	2226			200,00	200,00	190,51	0,00	0,00	0,00
1/817000/680300	Planmäßige Abschreibung - Gebäude und Bauten	2226			9 100,00	9 100,00	9 082,05	0,00	0,00	0,00
1/817000/680500	Planmäßige Abschreibung - Sonderanlagen	2226			8 500,00	8 500,00	8 476,90	0,00	0,00	0,00
1/817000/680600	Planmäßige Abschreibung - Technische Anlagen, Fahrzeuge und Maschinen	2226			4 000,00	4 100,00	4 229,69	0,00	0,00	0,00
1/817000/680700	Planmäßige Abschreibung - Amts-, Betriebs- und Geschäftsausstattung	2226			0,00	200,00	373,20	0,00	0,00	0,00
1/817000/690000	Abschreibung von Forderungen (Schadensfälle)	2225			500,00	0,00	0,00	0,00	0,00	0,00
1/817000/710000	Öffentliche Abgaben	2225	3225	24	300,00	300,00	647,25	300,00	300,00	647,25
1/817000/711000	Gebühren für die Benützung von Gemeindevorrichtungen und -anlagen	2225	3225	24	6 000,00	6 000,00	3 738,99	6 000,00	6 000,00	3 738,99
1/817000/720109	Kostenbeiträge Wihof Arbeiter	2225	3225	24	11 000,00	13 000,00	7 056,00	11 000,00	13 000,00	7 056,00
1/817000/720209	Kostenbeiträge Wihof KFZ, Geräte, Mat.	2225	3225	24	6 000,00	5 000,00	3 636,45	6 000,00	5 000,00	3 636,45
1/817000/720309	Interne Leistungsverrr.Personalkosten	2225	3225	24	6 200,00	6 000,00	6 431,05	6 200,00	6 000,00	6 431,05
1/817000/720400	Kostenbeiträge für Verwaltungsleistungen an Bestattung	2225	3225	24	0,00	2 500,00	936,00	0,00	2 500,00	936,00
1/817000/720509	Interne Leistungsverrechnung Organkosten GR	2225	3225	24	1 000,00	1 300,00	1 031,22	1 000,00	1 300,00	1 031,22
1/817000/720609	Kostenrückerstattung Pensionsfonds	2225	3225	24	36 200,00	46 900,00	43 808,75	36 200,00	46 900,00	43 808,75
1/817000/724000	Reisegebühren	2225	3225	24	100,00	100,00	0,00	100,00	100,00	0,00
1/817000/728000	Entgelte für sonstige Leistungen	2225	3225	24	27 200,00	25 400,00	22 067,05	27 200,00	25 400,00	21 808,16
<b>SU 22 / 32</b>	<b>Summe Aufwendungen / Auszahlungen operative Gebarung</b>				<b>271 000,00</b>	<b>260 100,00</b>	<b>224 737,43</b>	<b>247 100,00</b>	<b>236 700,00</b>	<b>199 311,19</b>
<b>SA 0 / SA 1</b>	<b>(0) Nettoergebnis (21 - 22) / (1) Geldfluss operative Gebarung (31 - 32)</b>				<b>14 300,00</b>	<b>900,00</b>	<b>62 977,54</b>	<b>38 000,00</b>	<b>24 300,00</b>	<b>69 837,70</b>
2/817000/894000	Entnahmen von zweckgebundenen Haushaltsrücklagen	2301			25 000,00	0,00	0,00	0,00	0,00	0,00
2/817000/894010	Entnahme zweckg. Haushaltsrücklagen (ID)	2301			0,00	0,00	17 658,75	0,00	0,00	0,00

		MVAG		VC QU	Ergebnisvoranschlag			Finanzierungsvoranschlag		
		EH	FH		VA 2025	VA 2024	RA 2023	VA 2025	VA 2024	RA 2023
1/817000/794000	Zuweisung an zweckgebundene Haushaltsrücklagen	2401			0,00	0,00	64 800,24	0,00	0,00	0,00
1/817000/794010	Zuweisung zweckg. Haushaltsrücklage (ID)	2401			0,00	0,00	17 658,75	0,00	0,00	0,00
<b>SA01</b>	<b>Saldo (01) Haushaltsrücklagen (230 - 240)</b>				<b>25 000,00</b>	<b>0,00</b>	<b>-64 800,24</b>	<b>0,00</b>	<b>0,00</b>	<b>0,00</b>
<b>SA00</b>	<b>Saldo (00) Nettoergebnis nach Haushaltsrücklagen (Saldo 0 + Saldo 01)</b>				<b>39 300,00</b>	<b>900,00</b>	<b>-1 822,70</b>			
<b>Investive Gebarung</b>										
2/817000/288000	Innere Anleihen/Darlehen (Forderung)		3321		0,00	0,00	0,00	17 700,00	17 700,00	0,00
<b>SU 33</b>	<b>Summe Einzahlungen investive Gebarung</b>							<b>17 700,00</b>	<b>17 700,00</b>	<b>0,00</b>
1/817000/020000	Maschinen und maschinelle Anlagen		3414	41	0,00	0,00	0,00	3 000,00	3 000,00	718,40
<b>SU 34</b>	<b>Summe Auszahlungen investive Gebarung</b>							<b>3 000,00</b>	<b>3 000,00</b>	<b>718,40</b>
<b>SA2</b>	<b>Saldo (2) Geldfluss aus der Investiven Gebarung (33 – 34)</b>							<b>14 700,00</b>	<b>14 700,00</b>	<b>-718,40</b>
<b>SA3</b>	<b>Saldo (3) Nettofinanzierungssaldo (Saldo 1 + Saldo 2)</b>							<b>52 700,00</b>	<b>39 000,00</b>	<b>69 119,30</b>
<b>Finanzierungstätigkeit</b>										
<b>SU 35</b>	<b>Summe Einzahlungen aus der Finanzierungstätigkeit</b>							<b>0,00</b>	<b>0,00</b>	<b>0,00</b>
<b>SU 36</b>	<b>Summe Auszahlungen aus der Finanzierungstätigkeit</b>							<b>0,00</b>	<b>0,00</b>	<b>0,00</b>
<b>SA4</b>	<b>Saldo (4) Geldfluss aus der Finanzierungstätigkeit (35 – 36)</b>							<b>0,00</b>	<b>0,00</b>	<b>0,00</b>
<b>SA5</b>	<b>Saldo (5) Geldfluss aus der voranschlagswirksamen Gebarung (Saldo 3 + Saldo 4)</b>							<b>52 700,00</b>	<b>39 000,00</b>	<b>69 119,30</b>
<b>82</b>	<b>Betriebsähnliche Einrichtungen und Betriebe</b>									
<b>820</b>	<b>Wirtschaftshöfe</b>									
<b>820000</b>	<b>Wirtschaftshof</b>									
<b>Operative Gebarung</b>										
2/820000/803000	Veräußerungen von technischen Anlagen, Fahrzeugen und Maschinen	2116		31	0,00	9 500,00	0,00	0,00	0,00	0,00
2/820000/810000	Kostensätze für Material -, Arbeits- und Fuhrleistungen	2114	3114	13	73 500,00	70 000,00	93 676,04	73 500,00	70 000,00	92 523,63
2/820000/810109	Leistungserlöse Wihof Arbeiter	2114	3114	13	1 899 000,00	1 833 000,00	1 685 124,23	1 899 000,00	1 833 000,00	1 685 124,23
2/820000/810209	Leistungserlöse Wihof KFZ, Geräte, Material	2114	3114	13	430 000,00	411 000,00	396 548,49	430 000,00	411 000,00	396 548,49
2/820000/810309	Interne Leistungsvergütung Personalkosten (Klimaplan Spittal)	2114	3114		300,00	0,00	0,00	300,00	0,00	0,00
2/820000/813000	Erträge aus der Auflösung von Investitionszuschüssen (Kapitaltransfers)		2127		5 200,00	5 500,00	5 660,82	0,00	0,00	0,00
2/820000/816000	Kostenbeiträge (Kostensätze) für sonstige Leistungen	2114	3114	13	100,00	100,00	15,00	100,00	100,00	15,00
2/820000/816510	Kostensätze für Verwaltungsleistungen (Straßenreinigung)	2114	3114	13	6 600,00	6 600,00	5 465,50	6 600,00	6 600,00	5 465,50
2/820000/816530	Kostensätze für Verwaltungsleistungen (Straßenverkehr)	2114	3114	13	3 900,00	3 900,00	3 215,00	3 900,00	3 900,00	3 215,00

		MVAG		VC QU	Ergebnisvoranschlag			Finanzierungsvoranschlag		
		EH	FH		VA 2025	VA 2024	RA 2023	VA 2025	VA 2024	RA 2023
2/820000/817200	Erträge aus der Auflösung von sonstigen Rückstellungen - nicht konsum. Urlaube	2117			0,00	0,00	24 015,30	0,00	0,00	0,00
2/820000/817210	Erträge aus der Auflösung von sonstigen Rückstellungen - Zeitguthaben	2117			0,00	0,00	29 361,57	0,00	0,00	0,00
2/820000/817400	Erträge aus der Auflösung von sonstigen Rückstellungen - Abfertigungen	2117			0,00	0,00	124 670,07	0,00	0,00	0,00
2/820000/817500	Erträge aus der Auflösung von sonstigen Rückstellungen - Jubiläumsumwendungen	2117			1 100,00	0,00	39 705,11	0,00	0,00	0,00
2/820000/823000	sonstige Zinserträge	2131	3131	14	0,00	0,00	0,10	0,00	0,00	0,10
2/820000/829000	Sonstige Einnahmen	2116	3116	18	1 000,00	1 000,00	848,12	1 000,00	1 000,00	848,12
2/820000/829110	Sonstige Erträge (Versicherungsentschädigung)	2116	3116	18	1 000,00	1 000,00	0,00	1 000,00	1 000,00	0,00
2/820000/861000	Transfers von Ländern, Landesfonds und Landeskammern	2121	3121		0,00	7 000,00	0,00	0,00	7 000,00	0,00
2/820000/863200	Transfers von sonstigen Trägern öffentlichen Rechts und Sozialversicherungsträgern	2121	3121	15	10 000,00	15 900,00	0,00	10 000,00	15 900,00	0,00
<b>SU 21 / 31</b>	<b>Summe Erträge / Einzahlungen operative Gebarung</b>				<b>2 431 700,00</b>	<b>2 364 500,00</b>	<b>2 408 305,35</b>	<b>2 425 400,00</b>	<b>2 349 500,00</b>	<b>2 183 740,07</b>
1/820000/400000	Geringwertige Wirtschaftsgüter des Anlagevermögens	2221	3221	23	10 000,00	9 000,00	16 448,67	10 000,00	11 200,00	15 136,72
1/820000/400100	Geringwertige Wirtschaftsgüter des Anlagevermögens (Werkzeug)	2221	3221	23	3 000,00	3 000,00	2 519,65	3 000,00	3 000,00	2 781,66
1/820000/420400	Roh- und Hilfsstoffe für das Baunebengewerbe	2221	3221	23	5 000,00	5 000,00	4 844,68	5 000,00	5 000,00	5 432,82
1/820000/451000	Brennstoffe	2221	3221	23	1 300,00	1 300,00	743,60	1 300,00	1 300,00	713,45
1/820000/452000	Treibstoffe	2221	3221	23	70 000,00	90 000,00	59 942,07	70 000,00	90 000,00	54 760,67
1/820000/453000	Schmier- und Schleifmittel	2221	3221	23	10 000,00	10 000,00	7 236,40	10 000,00	10 000,00	7 236,40
1/820000/454000	Reinigungsmittel	2221	3221	23	1 500,00	1 000,00	733,41	1 500,00	1 000,00	605,85
1/820000/455000	Chemische Mittel - Frostschutzmittel	2221	3221	23	800,00	800,00	383,07	800,00	800,00	383,07
1/820000/456000	Schreib-, Zeichen- u. sonstige Büromittel	2221	3221	23	500,00	400,00	503,50	500,00	400,00	531,24
1/820000/457000	Druckwerke	2221	3221	23	200,00	300,00	59,98	200,00	300,00	59,98
1/820000/457010	Ausdrucke Drucker, Kopierer, HPC-Dual	2221	3221	23	1 100,00	1 000,00	463,52	1 100,00	1 000,00	787,98
1/820000/458000	Mittel zur ärztlichen Betreuung und Gesundheitsvorsorge	2221	3221	23	800,00	400,00	178,64	800,00	400,00	178,64
1/820000/459000	Sonstige Verbrauchsgüter	2221	3221	23	4 000,00	4 000,00	2 863,05	4 000,00	4 000,00	3 003,75
1/820000/510000	Geldbezüge für Vertragsbedienstete der Besoldungsgruppe I	2211	3211	20	91 100,00	81 900,00	78 974,96	91 100,00	81 900,00	78 974,96
1/820000/511000	Geldbezüge für Vertragsbedienstete der Besoldungsgruppe II	2211	3211	20	1 082 100,00	992 300,00	1 008 890,08	1 082 100,00	992 300,00	1 008 890,08
1/820000/523000	Geldbezüge der nicht ganzjährig beschäftigten Arbeiter	2211	3211	20	53 900,00	75 500,00	1 166,67	53 900,00	75 500,00	1 166,67
1/820000/565000	Mehrleistungsvergütungen	2211	3211	20	40 900,00	34 700,00	31 364,16	40 900,00	34 700,00	31 364,16

		MVAG		VC QU	Ergebnisvoranschlag			Finanzierungsvoranschlag		
		EH	FH		VA 2025	VA 2024	RA 2023	VA 2025	VA 2024	RA 2023
1/820000/566000	Zuwendungen aus Anlass von Dienstjubiläen	2212	3212	20	0,00	15 100,00	38 477,48	0,00	15 100,00	23 763,68
1/820000/569000	Sonstige Nebengebühren	2211	3211	20	58 300,00	51 600,00	55 167,30	58 300,00	51 600,00	55 167,30
1/820000/580000	Dienstgeberbeiträge zum Ausgleichsfonds für Familienbeihilfen	2212	3212	20	47 400,00	46 300,00	39 736,84	47 400,00	46 300,00	39 736,84
1/820000/581100	Betriebliche Kollektivversicherung § 72 K-GMG	2212	3212		3 500,00	2 400,00	0,00	3 500,00	2 400,00	0,00
1/820000/582000	Sonstige Dienstgeberbeiträge zur sozialen Sicherheit	2212	3212	20	278 100,00	260 900,00	238 985,16	278 100,00	260 900,00	238 985,16
1/820000/582300	Sonstige Dienstgeberbeiträge zur sozialen Sicherheit	2212	3212	20	0,00	0,00	2 166,61	0,00	0,00	2 166,61
1/820000/590000	Freiwillige Sozialleistungen	2212	3212	20	3 900,00	3 700,00	3 723,88	3 900,00	3 700,00	3 723,88
1/820000/590100	Sonstige Leistungen Fortbildung	2212	3212	20	3 100,00	8 000,00	2 212,60	3 100,00	8 000,00	2 212,60
1/820000/591000	Dotierung von Rückstellungen für Abfertigungen	2214			22 000,00	40 400,00	0,00	0,00	0,00	0,00
1/820000/592000	Dotierung von Rückstellungen für Jubiläumszuwendungen	2214			12 200,00	18 500,00	9 003,79	0,00	0,00	0,00
1/820000/593000	Dotierung von Rückstellungen für nicht konsumierte Urlaube	2214			0,00	0,00	16 067,90	0,00	0,00	0,00
1/820000/593100	Dotierung von Rückstellungen für nicht konsumierte Zeitguthaben	2214			0,00	0,00	20 060,52	0,00	0,00	0,00
1/820000/600100	Energiebezüge Strom	2222	3222	24	55 000,00	72 400,00	55 098,91	55 000,00	72 400,00	55 098,91
1/820000/614000	Instandhaltung von Gebäuden	2224	3224	24	28 000,00	10 000,00	18 633,32	28 000,00	10 000,00	18 894,86
1/820000/616000	Instandhaltung von Maschinen und maschinellen Anlagen	2224	3224	24	10 600,00	10 300,00	5 325,74	10 600,00	10 300,00	5 268,49
1/820000/617000	Instandhaltung von Fahrzeugen	2224	3224	24	75 000,00	82 500,00	65 934,64	75 000,00	82 500,00	66 478,56
1/820000/618000	Instandhaltung von sonstigen Anlagen (Ausstattung/Werkzeug)	2224	3224	24	6 000,00	600,00	336,67	6 000,00	600,00	275,00
1/820000/618100	Instandhaltung und Wartung EDV (Hardware/Software)	2224	3224	24	500,00	1 000,00	520,56	500,00	1 000,00	390,42
1/820000/618110	Instandh.u.Wartung Kommunal/Verwaltungssoftware	2224	3224	24	3 000,00	3 000,00	2 817,87	3 000,00	3 000,00	2 817,87
1/820000/630000	Postdienste	2222	3222	24	100,00	200,00	127,59	100,00	200,00	124,25
1/820000/631000	Telekommunikationsdienste	2222	3222	24	2 600,00	2 700,00	2 972,70	2 600,00	2 700,00	2 985,45
1/820000/650010	Zinsen Inneres Darlehen	2241	3241	25	200,00	200,00	150,95	200,00	200,00	150,95
1/820000/670000	Versicherungen	2222	3222	24	50 000,00	27 800,00	27 373,78	50 000,00	27 800,00	27 418,48
1/820000/680100	Planmäßige Abschreibung - Immaterielle Vermögenswerte	2226			300,00	300,00	306,57	0,00	0,00	0,00
1/820000/680300	Planmäßige Abschreibung - Gebäude und Bauten	2226			5 400,00	5 400,00	5 448,04	0,00	0,00	0,00
1/820000/680600	Planmäßige Abschreibung - Technische Anlagen, Fahrzeuge und Maschinen	2226			41 900,00	42 300,00	55 837,48	0,00	0,00	0,00

		MVAG		VC QU	Ergebnisvoranschlag			Finanzierungsvoranschlag		
		EH	FH		VA 2025	VA 2024	RA 2023	VA 2025	VA 2024	RA 2023
1/820000/680700	Planmäßige Abschreibung - Amts-, Betriebs- und Geschäftsausstattung	2226			7 500,00	8 400,00	8 754,97	0,00	0,00	0,00
1/820000/695000	Wertberichtigungen zu Forderungen	2226			0,00	0,00	287,99	0,00	0,00	0,00
1/820000/700000	Miet- und Pachtaufwand	2223	3223	24	0,00	100,00	0,00	0,00	100,00	0,00
1/820000/700010	Miete Druck-u.Kopiergeräte	2223	3223	24	800,00	800,00	514,42	800,00	800,00	514,42
1/820000/700020	Miete Kommunikationsanlage	2223	3223	24	7 700,00	7 200,00	7 118,32	7 700,00	7 200,00	6 989,20
1/820000/710000	Öffentliche Abgaben	2225	3225	24	2 200,00	2 200,00	2 409,52	2 200,00	2 200,00	2 409,52
1/820000/711000	Gebühren für die Benützung von Gemeindeeinrichtungen und -anlagen	2225	3225	24	11 600,00	9 600,00	11 159,26	11 600,00	9 600,00	11 159,26
1/820000/720109	Kostenbeiträge Wihof Arbeiter	2225	3225	24	103 000,00	99 800,00	88 580,98	103 000,00	99 800,00	88 580,98
1/820000/720209	Kostenbeiträge Wihof KFZ, Geräte, Mat.	2225	3225	24	5 500,00	6 500,00	5 303,21	5 500,00	6 500,00	5 303,21
1/820000/720309	Interne Leistungsverr.Personalkosten	2225	3225	24	18 900,00	23 200,00	17 896,10	18 900,00	23 200,00	17 896,10
1/820000/720509	Interne Leistungsverrechnung Organkosten GR	2225	3225	24	1 600,00	1 500,00	1 653,09	1 600,00	1 500,00	1 653,09
1/820000/720609	Kostenrückerstattung Pensionsfonds	2225	3225	24	149 300,00	160 500,00	119 736,97	149 300,00	160 500,00	119 736,97
1/820000/724000	Reisegebühren	2225	3225	24	2 000,00	3 600,00	1 456,21	2 000,00	3 600,00	1 456,21
1/820000/728000	Entgelte für sonstige Leistungen	2225	3225	24	19 600,00	25 000,00	38 646,59	19 600,00	27 100,00	37 916,71
<b>SU 22 / 32</b>	<b>Summe Aufwendungen / Auszahlungen operative Gebarung</b>				<b>2 413 000,00</b>	<b>2 364 600,00</b>	<b>2 187 320,64</b>	<b>2 323 700,00</b>	<b>2 253 600,00</b>	<b>2 051 283,00</b>
<b>SA 0 / SA 1</b>	<b>(0) Nettoergebnis (21 - 22) / (1) Geldfluss operative Gebarung (31 - 32)</b>				<b>18 700,00</b>	<b>-100,00</b>	<b>220 984,71</b>	<b>101 700,00</b>	<b>95 900,00</b>	<b>132 456,99</b>
2/820000/894000	Entnahmen von zweckgebundenen Haushaltsrücklagen	2301			0,00	0,00	1 030,81	0,00	0,00	0,00
1/820000/794000	Zuweisung an zweckgebundene Haushaltsrücklagen	2401			0,00	0,00	107 206,56	0,00	0,00	0,00
<b>SA01</b>	<b>Saldo (01) Haushaltsrücklagen (230 - 240)</b>				<b>0,00</b>	<b>0,00</b>	<b>-106 175,75</b>	<b>0,00</b>	<b>0,00</b>	<b>0,00</b>
<b>SA00</b>	<b>Saldo (00) Nettoergebnis nach Haushaltsrücklagen (Saldo 0 + Saldo 01)</b>				<b>18 700,00</b>	<b>-100,00</b>	<b>114 808,96</b>			
<b>Investive Gebarung</b>										
2/820000/300000	Kapitaltransfers von Bund, Bundesfonds und Bundeskammern	3331	33		0,00	0,00	0,00	0,00	0,00	722,00
2/820000/302000	Kapitaltransfers von Gemeinden, Gemeindeverbänden (ohne marktbestimmte Tätigkeit) und Gemeindefonds	3331	33		0,00	0,00	0,00	0,00	0,00	6 216,99
2/820000/803000	Veräußerungen von technischen Anlagen, Fahrzeugen und Maschinen	3314	31		0,00	0,00	0,00	0,00	9 500,00	0,00
<b>SU 33</b>	<b>Summe Einzahlungen investive Gebarung</b>							<b>0,00</b>	<b>9 500,00</b>	<b>6 938,99</b>
1/820000/020000	Maschinen und maschinelle Anlagen	3414	41		0,00	0,00	0,00	3 000,00	3 000,00	28 182,68
1/820000/030000	Werkzeuge	3414	41		0,00	0,00	0,00	1 500,00	1 500,00	0,00
1/820000/040000	Fahrzeuge	3414	41		0,00	0,00	0,00	0,00	0,00	3 150,32
1/820000/042000	Amts-, Betriebs- und Geschäftsausstattung	3415	41		0,00	0,00	0,00	3 000,00	3 000,00	856,50
<b>SU 34</b>	<b>Summe Auszahlungen investive Gebarung</b>							<b>7 500,00</b>	<b>7 500,00</b>	<b>32 189,50</b>



		MVAG		VC QU	Ergebnisvoranschlag			Finanzierungsvoranschlag		
		EH	FH		VA 2025	VA 2024	RA 2023	VA 2025	VA 2024	RA 2023
<b>SA2</b>	<b>Saldo (2) Geldfluss aus der Investiven Gebarung (33 – 34)</b>							<b>-7 500,00</b>	<b>2 000,00</b>	<b>-25 250,51</b>
<b>SA3</b>	<b>Saldo (3) Nettofinanzierungssaldo (Saldo 1 + Saldo 2)</b>							<b>94 200,00</b>	<b>97 900,00</b>	<b>107 206,48</b>
<b>Finanzierungstätigkeit</b>										
<b>SU 35</b>	<b>Summe Einzahlungen aus der Finanzierungstätigkeit</b>							<b>0,00</b>	<b>0,00</b>	<b>0,00</b>
1/820000/336000	Innere Anleihen/Darlehen (Verbindlichkeit)		3611		0,00	0,00	0,00	25 200,00	25 200,00	0,00
<b>SU 36</b>	<b>Summe Auszahlungen aus der Finanzierungstätigkeit</b>							<b>25 200,00</b>	<b>25 200,00</b>	<b>0,00</b>
<b>SA4</b>	<b>Saldo (4) Geldfluss aus der Finanzierungstätigkeit (35 – 36)</b>							<b>-25 200,00</b>	<b>-25 200,00</b>	<b>0,00</b>
<b>SA5</b>	<b>Saldo (5) Geldfluss aus der voranschlagswirksamen Gebarung (Saldo 3 + Saldo 4)</b>							<b>69 000,00</b>	<b>72 700,00</b>	<b>107 206,48</b>
<b>828</b>	<b>Sonstige Märkte</b>									
<b>828000</b>	<b>Bauernmarkt</b>									
<b>Operative Gebarung</b>										
2/828000/810000	Marktentgelt	2114	3114	13	19 500,00	19 500,00	21 999,20	19 500,00	19 500,00	22 370,24
2/828000/812000	Gebühren für sonstige Verwaltungsleistungen (Marktstandsgebühr)	2114	3114	13	0,00	0,00	0,33	0,00	0,00	0,00
<b>SU 21 / 31</b>	<b>Summe Erträge / Einzahlungen operative Gebarung</b>				<b>19 500,00</b>	<b>19 500,00</b>	<b>21 999,53</b>	<b>19 500,00</b>	<b>19 500,00</b>	<b>22 370,24</b>
1/828000/500000	Geldbezüge der Beamten der Verwaltung	2211	3211	20	0,00	5 400,00	16 916,70	0,00	5 400,00	16 916,70
1/828000/565000	Mehrleistungsvergütungen	2211	3211	20	0,00	200,00	400,96	0,00	200,00	400,96
1/828000/566000	Zuwendungen aus Anlass von Dienstjubiläen	2212	3212		0,00	4 100,00	0,00	0,00	4 100,00	0,00
1/828000/569000	Sonstige Nebengebühren	2211	3211	20	0,00	100,00	179,13	0,00	100,00	179,13
1/828000/582000	Sonstige Dienstgeberbeiträge zur sozialen Sicherheit	2212	3212	20	0,00	300,00	719,83	0,00	300,00	719,83
1/828000/590000	Freiwillige Sozialleistungen	2212	3212	20	0,00	100,00	184,59	0,00	100,00	184,59
1/828000/593000	Dotierung von Rückstellungen für nicht konsumierte Urlaube	2214			0,00	0,00	909,19	0,00	0,00	0,00
1/828000/593100	Dotierung von Rückstellungen für nicht konsumierte Zeitguthaben	2214			0,00	0,00	160,21	0,00	0,00	0,00
1/828000/670000	Versicherungen	2222	3222	24	0,00	0,00	52,92	0,00	0,00	53,54
1/828000/690000	Abschreibung von Forderungen (Schadensfälle)	2225			0,00	0,00	47,00	0,00	0,00	0,00
1/828000/720109	Kostenbeiträge Wihof Arbeiter	2225	3225	24	19 600,00	19 000,00	11 245,50	19 600,00	19 000,00	11 245,50
1/828000/720209	Kostenbeiträge Wihof KFZ, Geräte, Mat.	2225	3225	24	2 000,00	1 800,00	1 875,93	2 000,00	1 800,00	1 875,93
1/828000/724000	Reisegebühren	2225	3225		0,00	0,00	28,50	0,00	0,00	28,50
1/828000/728000	Entgelte für sonstige Leistungen	2225	3225	24	2 800,00	2 800,00	0,00	2 800,00	2 800,00	0,00
1/828000/729000	Sonstige Aufwendungen	2225	3225	24	0,00	0,00	1 363,06	0,00	0,00	1 363,06
<b>SU 22 / 32</b>	<b>Summe Aufwendungen / Auszahlungen operative Gebarung</b>				<b>24 400,00</b>	<b>33 800,00</b>	<b>34 083,52</b>	<b>24 400,00</b>	<b>33 800,00</b>	<b>32 967,74</b>
<b>SA 0 / SA 1</b>	<b>(0) Nettoergebnis (21 - 22) / (1) Geldfluss operative Gebarung (31 – 32)</b>				<b>-4 900,00</b>	<b>-14 300,00</b>	<b>-12 083,99</b>	<b>-4 900,00</b>	<b>-14 300,00</b>	<b>-10 597,50</b>



		MVAG		VC QU	Ergebnisvoranschlag			Finanzierungsvoranschlag		
		EH	FH		VA 2025	VA 2024	RA 2023	VA 2025	VA 2024	RA 2023
SA01	Saldo (01) Haushaltsrücklagen (230 - 240)				0,00	0,00	0,00	0,00	0,00	0,00
SA00	Saldo (00) Nettoergebnis nach Haushaltsrücklagen (Saldo 0 + Saldo 01)				-4 900,00	-14 300,00	-12 083,99			
<b>Investive Gebarung</b>										
SU 33	Summe Einzahlungen investive Gebarung							0,00	0,00	0,00
SU 34	Summe Auszahlungen investive Gebarung							0,00	0,00	0,00
SA2	Saldo (2) Geldfluss aus der Investiven Gebarung (33 – 34)							0,00	0,00	0,00
SA3	Saldo (3) Nettofinanzierungssaldo (Saldo 1 + Saldo 2)							-4 900,00	-14 300,00	-10 597,50
<b>Finanzierungstätigkeit</b>										
SU 35	Summe Einzahlungen aus der Finanzierungstätigkeit							0,00	0,00	0,00
SU 36	Summe Auszahlungen aus der Finanzierungstätigkeit							0,00	0,00	0,00
SA4	Saldo (4) Geldfluss aus der Finanzierungstätigkeit (35 – 36)							0,00	0,00	0,00
SA5	Saldo (5) Geldfluss aus der voranschlagswirksamen Gebarung (Saldo 3 + Saldo 4)							-4 900,00	-14 300,00	-10 597,50
<b>83</b>	<b>Betriebsähnliche Einrichtungen und Betriebe (Fortsetzung)</b>									
<b>833</b>	<b>Hallenbäder</b>									
<b>833000</b>	<b>Hallen- und Freibad</b>									
<b>Operative Gebarung</b>										
2/833000/801000	Veräußerungen von Grundstücken und Grundstückseinrichtungen	2116		30	0,00	0,00	671 333,66	0,00	0,00	0,00
2/833000/811000	Einnahmen aus Vermietung und Verpachtung	2115	3115	14	90 000,00	86 000,00	86 700,00	90 000,00	86 000,00	86 700,00
2/833000/813000	Erträge aus der Auflösung von Investitionszuschüssen (Kapitaltransfers)	2127			6 900,00	6 900,00	6 940,00	0,00	0,00	0,00
2/833000/817400	Erträge aus der Auflösung von sonstigen Rückstellungen - Abfertigungen	2117			27 600,00	0,00	11 602,40	0,00	0,00	0,00
2/833000/823000	sonstige Zinserträge	2131	3131	14	0,00	0,00	140,87	0,00	0,00	140,87
2/833000/829000	Sonstige Einnahmen	2116	3116	18	50 000,00	50 000,00	65 686,16	50 000,00	50 000,00	65 501,63
2/833000/863200	Transfers von sonstigen Trägern öffentlichen Rechts und Sozialversicherungsträgern	2121	3121	15	10 000,00	15 100,00	11 127,84	10 000,00	15 100,00	11 100,57
<b>SU 21 / 31</b>	<b>Summe Erträge / Einzahlungen operative Gebarung</b>				<b>184 500,00</b>	<b>158 000,00</b>	<b>853 530,93</b>	<b>150 000,00</b>	<b>151 100,00</b>	<b>163 443,07</b>
1/833000/510000	Geldbezüge für Vertragsbedienstete der Besoldungsgruppe I	2211	3211	20	0,00	68 500,00	72 370,56	0,00	68 500,00	72 370,56
1/833000/569000	Sonstige Nebengebühren	2211	3211	20	0,00	2 300,00	3 169,40	0,00	2 300,00	3 169,40
1/833000/580000	Dienstgeberbeiträge zum Ausgleichsfonds für Familienbeihilfen	2212	3212	20	0,00	900,00	2 324,37	0,00	900,00	2 324,37
1/833000/582000	Sonstige Dienstgeberbeiträge zur sozialen Sicherheit	2212	3212	20	0,00	13 000,00	16 096,43	0,00	13 000,00	16 096,43
1/833000/588000	Kommunalsteuer	2212	3212	20	0,00	1 200,00	1 704,90	0,00	1 200,00	1 704,90

		MVAG		VC QU	Ergebnisvoranschlag			Finanzierungsvoranschlag		
		EH	FH		VA 2025	VA 2024	RA 2023	VA 2025	VA 2024	RA 2023
1/833000/590000	Freiwillige Sozialleistungen	2212	3212	20	0,00	100,00	50,00	0,00	100,00	50,00
1/833000/591000	Dotierung von Rückstellungen für Abfertigungen	2214			0,00	3 200,00	1 368,08	0,00	0,00	0,00
1/833000/614000	Instandhaltung von Gebäuden	2224	3224	24	10 300,00	12 800,00	99 041,46	10 300,00	12 800,00	102 581,80
1/833000/650700	Zinsen für Finanzschulden in Euro - Finanzunternehmen im Inland	2241	3241	25	228 000,00	275 600,00	149 723,97	228 000,00	275 600,00	149 723,97
1/833000/680300	Planmäßige Abschreibung - Gebäude und Bauten	2226			359 400,00	359 400,00	359 368,31	0,00	0,00	0,00
1/833000/683000	Abgang/Verluste von Sachanlagen und immateriellen Vermögenswerten	2226			0,00	0,00	671 333,66	0,00	0,00	0,00
1/833000/710000	Öffentliche Abgaben (Steuern und Abgaben)	2225	3225	24	8 400,00	8 400,00	7 718,17	8 400,00	8 400,00	7 718,17
1/833000/720109	Kostenbeiträge Wihof Arbeiter	2225	3225	24	100,00	100,00	0,00	100,00	100,00	0,00
1/833000/720209	Kostenbeiträge Wihof KFZ, Geräte, Mat.	2225	3225	24	100,00	100,00	0,00	100,00	100,00	0,00
1/833000/724000	Reisegebühren	2225	3225	24	0,00	300,00	0,00	0,00	300,00	0,00
<b>SU 22 / 32</b>	<b>Summe Aufwendungen / Auszahlungen operative Gebarung</b>				<b>606 300,00</b>	<b>745 900,00</b>	<b>1 384 269,31</b>	<b>246 900,00</b>	<b>383 300,00</b>	<b>355 739,60</b>
<b>SA 0 / SA 1</b>	<b>(0) Nettoergebnis (21 - 22) / (1) Geldfluss operative Gebarung (31 - 32)</b>				<b>-421 800,00</b>	<b>-587 900,00</b>	<b>-530 738,38</b>	<b>-96 900,00</b>	<b>-232 200,00</b>	<b>-192 296,53</b>
2/833000/894000	Entnahmen von zweckgebundenen Haushaltsrücklagen	2301			0,00	38 700,00	117 842,07	0,00	0,00	0,00
1/833000/794000	Zuweisung an zweckgebundene Haushaltsrücklagen	2401			0,00	0,00	105,66	0,00	0,00	0,00
<b>SA01</b>	<b>Saldo (01) Haushaltsrücklagen (230 - 240)</b>				<b>0,00</b>	<b>38 700,00</b>	<b>117 736,41</b>	<b>0,00</b>	<b>0,00</b>	<b>0,00</b>
<b>SA00</b>	<b>Saldo (00) Nettoergebnis nach Haushaltsrücklagen (Saldo 0 + Saldo 01)</b>				<b>-421 800,00</b>	<b>-549 200,00</b>	<b>-413 001,97</b>			
<b>Investive Gebarung</b>										
2/833000/801000	Veräußerungen von Grundstücken und Grundstückseinrichtungen		3312	30	0,00	0,00	0,00	0,00	0,00	671 333,66
<b>SU 33</b>	<b>Summe Einzahlungen investive Gebarung</b>							<b>0,00</b>	<b>0,00</b>	<b>671 333,66</b>
<b>SU 34</b>	<b>Summe Auszahlungen investive Gebarung</b>							<b>0,00</b>	<b>0,00</b>	<b>0,00</b>
<b>SA2</b>	<b>Saldo (2) Geldfluss aus der Investiven Gebarung (33 - 34)</b>							<b>0,00</b>	<b>0,00</b>	<b>671 333,66</b>
<b>SA3</b>	<b>Saldo (3) Nettofinanzierungssaldo (Saldo 1 + Saldo 2)</b>							<b>-96 900,00</b>	<b>-232 200,00</b>	<b>479 037,13</b>
<b>Finanzierungstätigkeit</b>										
<b>SU 35</b>	<b>Summe Einzahlungen aus der Finanzierungstätigkeit</b>							<b>0,00</b>	<b>0,00</b>	<b>0,00</b>
1/833000/311700	Forderungskauf (Schuldeinlösung) - Finanzunternehmen im Inland		3614		0,00	0,00	0,00	567 800,00	541 600,00	525 336,50
<b>SU 36</b>	<b>Summe Auszahlungen aus der Finanzierungstätigkeit</b>							<b>567 800,00</b>	<b>541 600,00</b>	<b>525 336,50</b>
<b>SA4</b>	<b>Saldo (4) Geldfluss aus der Finanzierungstätigkeit (35 - 36)</b>							<b>-567 800,00</b>	<b>-541 600,00</b>	<b>-525 336,50</b>
<b>SA5</b>	<b>Saldo (5) Geldfluss aus der voranschlagswirksamen Gebarung (Saldo 3 + Saldo 4)</b>							<b>-664 700,00</b>	<b>-773 800,00</b>	<b>-46 299,37</b>

	MVAG	VC QU	Ergebnisvoranschlag			Finanzierungsvoranschlag				
			EH	FH	VA 2025	VA 2024	RA 2023	VA 2025	VA 2024	RA 2023
<b>833020</b>	<b>Adaptierungen Drautalperle 2023</b>									
<b>Operative Gebarung</b>										
SU 21 / 31	Summe Erträge / Einzahlungen operative Gebarung				0,00	0,00	0,00	0,00	0,00	
SU 22 / 32	Summe Aufwendungen / Auszahlungen operative Gebarung				0,00	0,00	0,00	0,00	0,00	
SA 0 / SA 1	(0) Nettoergebnis (21 - 22) / (1) Geldfluss operative Gebarung (31 - 32)				0,00	0,00	0,00	0,00	0,00	
SA01	Saldo (01) Haushaltsrücklagen (230 - 240)				0,00	0,00	0,00	0,00	0,00	
SA00	Saldo (00) Nettoergebnis nach Haushaltsrücklagen (Saldo 0 + Saldo 01)				0,00	0,00	0,00	0,00	0,00	
<b>Investive Gebarung</b>										
6/833020/300000	Kapitaltransfers von Bund (KIG)	3331	2	33	0,00	0,00	0,00	0,00	-150 000,00	150 000,00
SU 33	Summe Einzahlungen investive Gebarung							0,00	-150 000,00	150 000,00
SU 34	Summe Auszahlungen investive Gebarung							0,00	0,00	0,00
SA2	Saldo (2) Geldfluss aus der Investiven Gebarung (33 - 34)							0,00	-150 000,00	150 000,00
SA3	Saldo (3) Nettofinanzierungssaldo (Saldo 1 + Saldo 2)							0,00	-150 000,00	150 000,00
<b>Finanzierungstätigkeit</b>										
SU 35	Summe Einzahlungen aus der Finanzierungstätigkeit							0,00	0,00	0,00
SU 36	Summe Auszahlungen aus der Finanzierungstätigkeit							0,00	0,00	0,00
SA4	Saldo (4) Geldfluss aus der Finanzierungstätigkeit (35 - 36)							0,00	0,00	0,00
SA5	Saldo (5) Geldfluss aus der voranschlagswirksamen Gebarung (Saldo 3 + Saldo 4)							0,00	-150 000,00	150 000,00
<b>833030</b>	<b>Sanierung Drautalperle 2024 Badewassertechnik und Rutschen</b>									
<b>Operative Gebarung</b>										
SU 21 / 31	Summe Erträge / Einzahlungen operative Gebarung				0,00	0,00	0,00	0,00	0,00	0,00
SU 22 / 32	Summe Aufwendungen / Auszahlungen operative Gebarung				0,00	0,00	0,00	0,00	0,00	0,00
SA 0 / SA 1	(0) Nettoergebnis (21 - 22) / (1) Geldfluss operative Gebarung (31 - 32)				0,00	0,00	0,00	0,00	0,00	0,00
SA01	Saldo (01) Haushaltsrücklagen (230 - 240)				0,00	0,00	0,00	0,00	0,00	0,00
SA00	Saldo (00) Nettoergebnis nach Haushaltsrücklagen (Saldo 0 + Saldo 01)				0,00	0,00	0,00	0,00	0,00	0,00
<b>Investive Gebarung</b>										
6/833030/300000	Kapitaltransfers von Bund (KIP 2023)	3331	1		0,00	0,00	0,00	0,00	198 200,00	0,00
6/833030/304010	Kapitaltransfer Betriebs GmbH Gewinnausschüttung für Investition	3332	1		0,00	0,00	0,00	0,00	198 200,00	0,00
SU 33	Summe Einzahlungen investive Gebarung							0,00	396 400,00	0,00
5/833030/010000	Gebäude und Bauten	3413	1		0,00	0,00	0,00	0,00	396 400,00	0,00
SU 34	Summe Auszahlungen investive Gebarung							0,00	396 400,00	0,00
SA2	Saldo (2) Geldfluss aus der Investiven Gebarung (33 - 34)							0,00	0,00	0,00
SA3	Saldo (3) Nettofinanzierungssaldo (Saldo 1 + Saldo 2)							0,00	0,00	0,00
<b>Finanzierungstätigkeit</b>										
SU 35	Summe Einzahlungen aus der Finanzierungstätigkeit							0,00	0,00	0,00
SU 36	Summe Auszahlungen aus der Finanzierungstätigkeit							0,00	0,00	0,00

		MVAG		VC QU	Ergebnisvoranschlag			Finanzierungsvoranschlag		
		EH	FH		VA 2025	VA 2024	RA 2023	VA 2025	VA 2024	RA 2023
<b>SA4</b>	<b>Saldo (4) Geldfluss aus der Finanzierungstätigkeit (35 – 36)</b>							<b>0,00</b>	<b>0,00</b>	<b>0,00</b>
<b>SA5</b>	<b>Saldo (5) Geldfluss aus der voranschlagswirksamen Gebarung (Saldo 3 + Saldo 4)</b>							<b>0,00</b>	<b>0,00</b>	<b>0,00</b>
<b>84</b>	<b>Liegenschaften, Wohn- und Geschäftsgebäude</b>									
<b>840</b>	<b>Grundbesitz</b>									
<b>840000</b>	<b>Grundbesitz und Immobilien</b>									
<b>Operative Gebarung</b>										
2/840000/801000	Veräußerungen von Grundstücken und Grundstückseinrichtungen	2116		30	0,00	0,00	473 000,00	0,00	0,00	0,00
2/840000/810309	Interne Leistungsvergütung Personalkosten (Klimaplan Spittal)	2114	3114		3 100,00	0,00	0,00	3 100,00	0,00	0,00
2/840000/811000	Einnahmen aus Vermietung und Verpachtung	2115	3115	14	71 000,00	65 000,00	77 298,23	71 000,00	65 000,00	77 154,17
2/840000/811100	Einnahmen aus Verpachtung (Nutzung)	2115	3115	14	15 000,00	13 700,00	12 868,65	15 000,00	13 700,00	12 868,65
2/840000/811400	Einnahmen aus Vermietung (Heizkosten)	2115	3115	14	11 000,00	11 000,00	22 335,62	11 000,00	11 000,00	14 407,53
2/840000/813000	Erträge aus der Auflösung von Investitionszuschüssen (Kapitaltransfers)	2127			3 000,00	3 000,00	2 991,63	0,00	0,00	0,00
2/840000/816000	Kostenbeiträge (Kostensätze) für sonstige Leistungen	2114	3114	13	100,00	100,00	7,50	100,00	100,00	7,50
2/840000/817200	Erträge aus der Auflösung von sonstigen Rückstellungen - nicht konsum. Urlaube	2117			0,00	0,00	1 458,67	0,00	0,00	0,00
2/840000/817210	Erträge aus der Auflösung von sonstigen Rückstellungen - Zeitguthaben	2117			0,00	0,00	10,63	0,00	0,00	0,00
2/840000/817400	Erträge aus der Auflösung von sonstigen Rückstellungen - Abfertigungen	2117			0,00	0,00	546,98	0,00	0,00	0,00
2/840000/817500	Erträge aus der Auflösung von sonstigen Rückstellungen - Jubiläumszuwendungen	2117			1 800,00	10 600,00	1 335,44	0,00	0,00	0,00
2/840000/823000	sonstige Zinserträge	2131	3131	14	3 300,00	0,00	6 218,34	3 300,00	0,00	6 218,34
2/840000/829000	Sonstige Einnahmen	2116	3116	18	3 200,00	3 200,00	10 216,31	3 200,00	9 700,00	3 038,79
2/840000/862001	Transfers von Gemeinden (Drohnenbefliegung Förderabr. Ansatz 63901)	2121	3121		3 300,00	3 300,00	0,00	3 300,00	3 300,00	0,00
<b>SU 21 / 31</b>	<b>Summe Erträge / Einzahlungen operative Gebarung</b>				<b>114 800,00</b>	<b>109 900,00</b>	<b>608 288,00</b>	<b>110 000,00</b>	<b>102 800,00</b>	<b>113 694,98</b>
1/840000/400000	Geringwertige Wirtschaftsgüter des Anlagevermögens	2221	3221	23	600,00	600,00	454,35	600,00	600,00	454,35
1/840000/456000	Schreib-, Zeichen- u. sonstige Büromittel	2221	3221	23	300,00	200,00	64,66	300,00	200,00	64,66
1/840000/457000	Druckwerke	2221	3221	23	200,00	200,00	0,00	200,00	200,00	0,00
1/840000/457010	Ausdrucke Drucker, Kopierer, HPC-Dual	2221	3221	23	200,00	100,00	11,96	200,00	100,00	25,43
1/840000/458000	Mittel zur ärztlichen Betreuung und Gesundheitsvorsorge	2221	3221		0,00	300,00	0,00	0,00	300,00	0,00
1/840000/500000	Geldbezüge für Beamte der Verwaltung	2211	3211	20	27 900,00	29 300,00	29 856,40	27 900,00	29 300,00	29 856,40

		MVAG		VC QU	Ergebnisvoranschlag			Finanzierungsvoranschlag		
		EH	FH		VA 2025	VA 2024	RA 2023	VA 2025	VA 2024	RA 2023
1/840000/510000	Geldbezüge für Vertragsbedienstete der Besoldungsgruppe I	2211	3211	20	67 400,00	62 200,00	51 347,58	67 400,00	62 200,00	51 347,58
1/840000/563000	Sonstige Aufwandsentschädigungen	2213	3213	20	200,00	300,00	207,36	200,00	300,00	207,36
1/840000/565000	Mehrleistungsvergütungen	2211	3211	20	800,00	1 100,00	779,88	800,00	1 100,00	779,88
1/840000/566000	Zuwendungen aus Anlass von Dienstjubiläen	2212	3212	20	0,00	8 800,00	659,86	0,00	8 800,00	659,86
1/840000/569000	Sonstige Nebengebühren	2211	3211	20	400,00	500,00	368,40	400,00	500,00	368,40
1/840000/580000	Dienstgeberbeiträge zum Ausgleichsfonds für Familienbeihilfen	2212	3212	20	3 600,00	3 900,00	3 084,40	3 600,00	3 900,00	3 084,40
1/840000/581100	Betriebliche Kollektivversicherung § 72 K-GMG	2212	3212		300,00	0,00	0,00	300,00	0,00	0,00
1/840000/582000	Sonstige Dienstgeberbeiträge zur sozialen Sicherheit	2212	3212	20	15 700,00	14 900,00	12 581,40	15 700,00	14 900,00	12 581,40
1/840000/588000	Kommunalsteuer	2212	3212	20	2 900,00	3 200,00	2 500,79	2 900,00	3 200,00	2 500,79
1/840000/590000	Freiwillige Sozialleistungen	2212	3212	20	400,00	400,00	307,52	400,00	400,00	307,52
1/840000/590100	Sonstige Leistungen Fortbildung	2212	3212	20	400,00	400,00	0,00	400,00	400,00	0,00
1/840000/591000	Dotierung von Rückstellungen für Abfertigungen	2214			300,00	500,00	0,00	0,00	0,00	0,00
1/840000/592000	Dotierung von Rückstellungen für Jubiläumszuwendungen	2214			700,00	0,00	621,12	0,00	0,00	0,00
1/840000/593000	Dotierung von Rückstellungen für nicht konsumierte Urlaube	2214			0,00	0,00	536,16	0,00	0,00	0,00
1/840000/593100	Dotierung von Rückstellungen für nicht konsumierte Zeitguthaben	2214			0,00	0,00	250,81	0,00	0,00	0,00
1/840000/600100	Energiebezüge Strom	2222	3222	24	1 400,00	2 000,00	1 092,42	1 400,00	2 000,00	1 092,42
1/840000/600300	Energiebezüge Fernwärme	2222	3222	24	12 300,00	10 500,00	10 863,85	12 300,00	10 500,00	12 737,56
1/840000/610000	Instandhaltung von Grund und Boden	2224	3224	24	8 400,00	8 400,00	5 978,43	8 400,00	8 400,00	5 978,43
1/840000/614000	Instandhaltung von Gebäuden	2224	3224	24	2 200,00	2 200,00	576,27	2 200,00	2 200,00	576,27
1/840000/618100	Instandhaltung und Wartung EDV (Hardware/Software)	2224	3224	24	2 900,00	2 700,00	2 151,64	2 900,00	2 700,00	2 035,41
1/840000/618110	Instandh.u.Wartung Kommunal/Verwaltungssoftware	2224	3224	24	3 000,00	2 000,00	2 254,46	3 000,00	2 000,00	2 254,02
1/840000/631000	Telekommunikationsdienste	2222	3222	24	400,00	300,00	357,20	400,00	300,00	345,20
1/840000/670000	Versicherungen	2222	3222	24	4 100,00	4 100,00	1 688,02	4 100,00	4 100,00	1 691,72
1/840000/680200	Planmäßige Abschreibung - Grundstückseinrichtungen und Infrastruktur	2226			1 300,00	1 300,00	1 319,48	0,00	0,00	0,00
1/840000/680300	Planmäßige Abschreibung - Gebäude und Bauten	2226			11 000,00	11 000,00	11 009,36	0,00	0,00	0,00
1/840000/680700	Planmäßige Abschreibung - Amts-, Betriebs- und Geschäftsausstattung	2226			1 100,00	1 100,00	1 467,37	0,00	0,00	0,00
1/840000/683000	Abgang/Verluste von Sachanlagen und immateriellen Vermögenswerten	2226			0,00	0,00	154 117,00	0,00	0,00	0,00

		MVAG		VC QU	Ergebnisvoranschlag			Finanzierungsvoranschlag		
		EH	FH		VA 2025	VA 2024	RA 2023	VA 2025	VA 2024	RA 2023
1/840000/698000	Sonstige Wertberichtigungen / Bestandsminderungen am kurzfristigen und langfristigen Vermögen	2226			0,00	0,00	293 740,61	0,00	0,00	0,00
1/840000/700010	Miete Druck-u.Kopiergeräte	2223	3223	24	100,00	100,00	59,22	100,00	100,00	59,22
1/840000/710000	Öffentliche Abgaben	2225	3225	24	10 800,00	55 600,00	18 241,21	10 800,00	55 600,00	18 241,21
1/840000/711000	Gebühren für die Benützung von Gemeindeeinrichtungen und -anlagen	2225	3225	24	8 500,00	8 500,00	7 248,21	8 500,00	8 500,00	7 248,21
1/840000/720109	Kostenbeiträge Wihof Arbeiter	2225	3225	24	8 100,00	8 100,00	3 846,50	8 100,00	8 100,00	3 846,50
1/840000/720209	Kostenbeiträge Wihof KFZ, Geräte, Mat.	2225	3225	24	1 600,00	1 600,00	2 223,15	1 600,00	1 600,00	2 223,15
1/840000/724000	Reisegebühren	2225	3225	24	1 000,00	1 000,00	189,96	1 000,00	1 000,00	189,96
1/840000/728000	Entgelte für sonstige Leistungen	2225	3225	24	3 500,00	3 400,00	629,40	3 500,00	3 400,00	629,40
1/840000/728020	Entgelte für sonstige Leistungen (Drohnenbefliegung 2024-2025, Ansatz 63901)	2225	3225		4 100,00	4 000,00	0,00	4 100,00	4 000,00	0,00
1/840000/777000	Kapitaltransfers an private Organisationen ohne Erwerbszweck	2234		44	0,00	0,00	30 000,00	0,00	0,00	0,00
<b>SU 22 / 32</b>	<b>Summe Aufwendungen / Auszahlungen operative Gebarung</b>				<b>208 100,00</b>	<b>254 800,00</b>	<b>652 686,41</b>	<b>193 700,00</b>	<b>240 900,00</b>	<b>161 386,71</b>
<b>SA 0 / SA 1</b>	<b>(0) Nettoergebnis (21 - 22) / (1) Geldfluss operative Gebarung (31 - 32)</b>				<b>-93 300,00</b>	<b>-144 900,00</b>	<b>-44 398,41</b>	<b>-83 700,00</b>	<b>-138 100,00</b>	<b>-47 691,73</b>
2/840000/894000	Entnahmen von zweckgebundenen Haushaltsrücklagen	2301			0,00	0,00	30 000,00	0,00	0,00	0,00
1/840000/794000	Zuweisung an zweckgebundene Haushaltsrücklagen	2401			0,00	0,00	228 035,14	0,00	0,00	0,00
<b>SA01</b>	<b>Saldo (01) Haushaltsrücklagen (230 - 240)</b>				<b>0,00</b>	<b>0,00</b>	<b>-198 035,14</b>	<b>0,00</b>	<b>0,00</b>	<b>0,00</b>
<b>SA00</b>	<b>Saldo (00) Nettoergebnis nach Haushaltsrücklagen (Saldo 0 + Saldo 01)</b>				<b>-93 300,00</b>	<b>-144 900,00</b>	<b>-242 433,55</b>			
<b>Investive Gebarung</b>										
2/840000/307000	Kapitaltransfers von privaten Haushalten und privaten Organisationen ohne Erwerbszweck und andere		3334	34	0,00	0,00	0,00	0,00	0,00	10,00
2/840000/801000	Veräußerungen von Grundstücken und Grundstückseinrichtungen		3312	30	0,00	0,00	0,00	0,00	0,00	473 000,00
<b>SU 33</b>	<b>Summe Einzahlungen investive Gebarung</b>							<b>0,00</b>	<b>0,00</b>	<b>473 010,00</b>
1/840000/001000	Unbebaute Grundstücke		3412	40	0,00	0,00	0,00	0,00	0,00	10,00
1/840000/042000	Amts-, Betriebs- und Geschäftsausstattung		3415	41	0,00	0,00	0,00	12 900,00	1 900,00	0,00
1/840000/777000	Kapitaltransfers an private Organisationen ohne Erwerbszweck		3434	44	0,00	0,00	0,00	0,00	0,00	30 000,00
<b>SU 34</b>	<b>Summe Auszahlungen investive Gebarung</b>							<b>12 900,00</b>	<b>1 900,00</b>	<b>30 010,00</b>
<b>SA2</b>	<b>Saldo (2) Geldfluss aus der Investiven Gebarung (33 - 34)</b>							<b>-12 900,00</b>	<b>-1 900,00</b>	<b>443 000,00</b>
<b>SA3</b>	<b>Saldo (3) Nettofinanzierungssaldo (Saldo 1 + Saldo 2)</b>							<b>-96 600,00</b>	<b>-140 000,00</b>	<b>395 308,27</b>
<b>Finanzierungstätigkeit</b>										
<b>SU 35</b>	<b>Summe Einzahlungen aus der Finanzierungstätigkeit</b>							<b>0,00</b>	<b>0,00</b>	<b>0,00</b>

		MVAG		VC QU	Ergebnisvoranschlag			Finanzierungsvoranschlag		
		EH	FH		VA 2025	VA 2024	RA 2023	VA 2025	VA 2024	RA 2023
<b>SU 36</b>	<b>Summe Auszahlungen aus der Finanzierungstätigkeit</b>							<b>0,00</b>	<b>0,00</b>	<b>0,00</b>
<b>SA4</b>	<b>Saldo (4) Geldfluss aus der Finanzierungstätigkeit (35 – 36)</b>							<b>0,00</b>	<b>0,00</b>	<b>0,00</b>
<b>SA5</b>	<b>Saldo (5) Geldfluss aus der voranschlagswirksamen Gebarung (Saldo 3 + Saldo 4)</b>							<b>-96 600,00</b>	<b>-140 000,00</b>	<b>395 308,27</b>
<b>840010</b>	<b>Liesersteig - Alpiner Steig Spittal-Seeboden</b>									
<b>Operative Gebarung</b>										
2/840010/862000	Transfers von Gemeinden (Anteil Gemeinde Seeboden)	2121	3121		0,00	21 000,00	0,00	0,00	21 000,00	0,00
<b>SU 21 / 31</b>	<b>Summe Erträge / Einzahlungen operative Gebarung</b>				<b>0,00</b>	<b>21 000,00</b>	<b>0,00</b>	<b>0,00</b>	<b>21 000,00</b>	<b>0,00</b>
1/840010/777000	Kapitaltransfers an private Organisationen ohne Erwerbszweck			2234	0,00	70 000,00	0,00	0,00	0,00	0,00
<b>SU 22 / 32</b>	<b>Summe Aufwendungen / Auszahlungen operative Gebarung</b>				<b>0,00</b>	<b>70 000,00</b>	<b>0,00</b>	<b>0,00</b>	<b>0,00</b>	<b>0,00</b>
<b>SA 0 / SA 1</b>	<b>(0) Nettoergebnis (21 - 22) / (1) Geldfluss operative Gebarung (31 – 32)</b>				<b>0,00</b>	<b>-49 000,00</b>	<b>0,00</b>	<b>0,00</b>	<b>21 000,00</b>	<b>0,00</b>
2/840010/894000	Entnahmen von zweckgebundenen Haushaltsrücklagen		2301		0,00	49 000,00	0,00	0,00	0,00	0,00
<b>SA01</b>	<b>Saldo (01) Haushaltsrücklagen (230 - 240)</b>				<b>0,00</b>	<b>49 000,00</b>	<b>0,00</b>	<b>0,00</b>	<b>0,00</b>	<b>0,00</b>
<b>SA00</b>	<b>Saldo (00) Nettoergebnis nach Haushaltsrücklagen (Saldo 0 + Saldo 01)</b>				<b>0,00</b>	<b>0,00</b>	<b>0,00</b>	<b>0,00</b>	<b>0,00</b>	<b>0,00</b>
<b>Investive Gebarung</b>										
<b>SU 33</b>	<b>Summe Einzahlungen investive Gebarung</b>							<b>0,00</b>	<b>0,00</b>	<b>0,00</b>
1/840010/777000	Kapitaltransfers an private Organisationen ohne Erwerbszweck		3434		0,00	0,00	0,00	0,00	70 000,00	0,00
<b>SU 34</b>	<b>Summe Auszahlungen investive Gebarung</b>							<b>0,00</b>	<b>70 000,00</b>	<b>0,00</b>
<b>SA2</b>	<b>Saldo (2) Geldfluss aus der Investiven Gebarung (33 – 34)</b>							<b>0,00</b>	<b>-70 000,00</b>	<b>0,00</b>
<b>SA3</b>	<b>Saldo (3) Nettofinanzierungssaldo (Saldo 1 + Saldo 2)</b>							<b>0,00</b>	<b>-49 000,00</b>	<b>0,00</b>
<b>Finanzierungstätigkeit</b>										
<b>SU 35</b>	<b>Summe Einzahlungen aus der Finanzierungstätigkeit</b>							<b>0,00</b>	<b>0,00</b>	<b>0,00</b>
<b>SU 36</b>	<b>Summe Auszahlungen aus der Finanzierungstätigkeit</b>							<b>0,00</b>	<b>0,00</b>	<b>0,00</b>
<b>SA4</b>	<b>Saldo (4) Geldfluss aus der Finanzierungstätigkeit (35 – 36)</b>							<b>0,00</b>	<b>0,00</b>	<b>0,00</b>
<b>SA5</b>	<b>Saldo (5) Geldfluss aus der voranschlagswirksamen Gebarung (Saldo 3 + Saldo 4)</b>							<b>0,00</b>	<b>-49 000,00</b>	<b>0,00</b>
<b>846</b>	<b>Wohn- und Geschäftsgebäude (soweit nicht bei 853)</b>									
<b>846100</b>	<b>Schloß Porcia</b>									
<b>Operative Gebarung</b>										
2/846100/811000	Einnahmen aus Vermietung und Verpachtung	2115	3115	14	80 000,00	80 000,00	108 423,32	80 000,00	80 000,00	110 815,01
2/846100/811020	Einnahmen aus Vermietung Heizkosten 20% Ust.	2115	3115	14	6 000,00	6 000,00	6 398,97	6 000,00	6 000,00	6 398,97
2/846100/811050	Leihgebühr WC-Container und Sängerstufen	2115	3115	14	1 200,00	1 200,00	666,70	1 200,00	1 200,00	666,70



		MVAG		VC QU	Ergebnisvoranschlag			Finanzierungsvoranschlag		
		EH	FH		VA 2025	VA 2024	RA 2023	VA 2025	VA 2024	RA 2023
2/846100/813000	Erträge aus der Auflösung von Investitionszuschüssen (Kapitaltransfers)	2127			1 400,00	1 400,00	1 378,14	0,00	0,00	0,00
2/846100/817200	Erträge aus der Auflösung von sonstigen Rückstellungen - nicht konsum. Urlaube	2117			0,00	0,00	116,60	0,00	0,00	0,00
2/846100/817210	Erträge aus der Auflösung von sonstigen Rückstellungen - Zeitguthaben	2117			0,00	0,00	3,14	0,00	0,00	0,00
2/846100/817400	Erträge aus der Auflösung von sonstigen Rückstellungen - Abfertigungen	2117			46 800,00	3 200,00	2 402,60	0,00	0,00	0,00
2/846100/817500	Erträge aus der Auflösung von sonstigen Rückstellungen - Jubiläumszuwendungen	2117			0,00	0,00	14 059,61	0,00	0,00	0,00
2/846100/829000	Sonstige Einnahmen	2116	3116	18	9 000,00	9 000,00	9 294,20	9 000,00	9 000,00	11 091,92
<b>SU 21 / 31</b>	<b>Summe Erträge / Einzahlungen operative Gebarung</b>				<b>144 400,00</b>	<b>100 800,00</b>	<b>142 743,28</b>	<b>96 200,00</b>	<b>96 200,00</b>	<b>128 972,60</b>
1/846100/400000	Geringwertige Wirtschaftsgüter des Anlagevermögens	2221	3221	23	2 100,00	2 100,00	1 881,26	2 100,00	2 100,00	2 888,73
1/846100/454000	Reinigungsmittel	2221	3221	23	1 500,00	1 400,00	851,28	1 500,00	1 400,00	851,28
1/846100/459000	Sonstige Verbrauchsgüter	2221	3221	23	2 600,00	2 400,00	3 010,45	2 600,00	2 400,00	2 670,45
1/846100/511000	Geldbezüge für Vertragsbedienstete der Besoldungsgruppe II	2211	3211	20	108 000,00	59 600,00	48 916,64	108 000,00	59 600,00	48 916,64
1/846100/563000	Sonstige Aufwandsentschädigungen	2213	3213	20	600,00	900,00	780,60	600,00	900,00	780,60
1/846100/565000	Mehrleistungsvergütungen	2211	3211	20	7 200,00	12 700,00	10 633,92	7 200,00	12 700,00	10 633,92
1/846100/566000	Zuwendungen aus Anlass von Dienstjubiläen	2212	3212	20	0,00	14 500,00	13 036,36	0,00	14 500,00	0,00
1/846100/569000	Sonstige Nebengebühren	2211	3211	20	200,00	400,00	303,72	200,00	400,00	303,72
1/846100/580000	Dienstgeberbeiträge zum Ausgleichsfonds für Familienbeihilfen	2212	3212	20	1 200,00	400,00	1 351,96	1 200,00	400,00	1 351,96
1/846100/581100	Dienstgeberbeiträge zur Alterssicherung	2212	3212		300,00	0,00	0,00	300,00	0,00	0,00
1/846100/582000	Sonstige Dienstgeberbeiträge zur sozialen Sicherheit	2212	3212	20	14 300,00	15 900,00	12 414,43	14 300,00	15 900,00	12 414,43
1/846100/588000	Kommunalsteuer	2212	3212	20	2 100,00	2 700,00	1 835,91	2 100,00	2 700,00	1 835,91
1/846100/590000	Freiwillige Sozialleistungen	2212	3212	20	100,00	100,00	50,00	100,00	100,00	50,00
1/846100/591000	Dotierung von Rückstellungen für Abfertigungen	2214			0,00	5 300,00	173,30	0,00	0,00	0,00
1/846100/592000	Dotierung von Rückstellungen für Jubiläumszuwendungen	2214			400,00	100,00	0,00	0,00	0,00	0,00
1/846100/593000	Dotierung von Rückstellungen für nicht konsumierte Urlaube	2214			0,00	0,00	1 634,27	0,00	0,00	0,00
1/846100/600100	Energiebezüge Strom	2222	3222	24	14 000,00	31 500,00	26 585,81	14 000,00	31 500,00	26 585,81
1/846100/600110	Energiebezüge Strom für Heizungsanlagen	2222	3222	24	8 400,00	16 000,00	13 966,16	8 400,00	16 000,00	13 966,16
1/846100/600120	Energiebezüge BEG	2222	3222		8 500,00	0,00	0,00	8 500,00	0,00	0,00
1/846100/600300	Energiebezüge Fernwärme	2222	3222	24	42 000,00	37 000,00	38 863,14	42 000,00	37 000,00	33 277,41
1/846100/614000	Instandhaltung von Gebäuden	2224	3224	24	18 000,00	73 000,00	56 072,17	18 000,00	73 000,00	56 314,49



		MVAG		VC QU	Ergebnisvoranschlag			Finanzierungsvoranschlag		
		EH	FH		VA 2025	VA 2024	RA 2023	VA 2025	VA 2024	RA 2023
1/846100/614100	Instandhaltung Lift	2224	3224	24	4 300,00	4 300,00	2 764,81	4 300,00	4 300,00	2 764,81
1/846100/614200	Instandhaltung der Heizungsanlage	2224	3224	24	1 100,00	1 100,00	1 864,69	1 100,00	1 100,00	1 864,69
1/846100/614400	Wartung Alarmanlage	2224	3224	24	3 800,00	3 800,00	2 287,11	3 800,00	3 800,00	2 287,11
1/846100/614500	Wartung Schlossüberdachung	2224	3224	24	2 200,00	2 200,00	3 472,20	2 200,00	2 200,00	3 472,20
1/846100/618000	Instandhaltung von sonstigen Anlagen (Ausstattung)	2224	3224	24	10 000,00	1 600,00	14 001,01	10 000,00	1 600,00	14 332,68
1/846100/631000	Telekommunikationsdienste	2222	3222	24	700,00	600,00	505,98	700,00	600,00	505,98
1/846100/631010	Telekommunikationsdienste (Brandmeldeanlage)	2222	3222	24	15 000,00	15 000,00	11 866,44	15 000,00	15 000,00	11 866,44
1/846100/670000	Versicherungen	2222	3222	24	17 000,00	17 000,00	16 719,59	17 000,00	17 000,00	16 721,64
1/846100/680700	Planmäßige Abschreibung - Amts-, Betriebs- und Geschäftsausstattung	2226			5 600,00	7 000,00	8 465,90	0,00	0,00	0,00
1/846100/683000	Verluste aus dem Abgang von Sachanlagen und immateriellen Vermögenswerten	2226			0,00	0,00	204,17	0,00	0,00	0,00
1/846100/700000	Miet- und Pachtaufwand	2223	3223	24	11 500,00	11 500,00	11 296,00	11 500,00	11 500,00	11 296,00
1/846100/710000	Öffentliche Abgaben	2225	3225	24	500,00	500,00	450,60	500,00	500,00	450,60
1/846100/711000	Gebühren für die Benützung von Gemeindeeinrichtungen und -anlagen	2225	3225	24	14 300,00	13 900,00	13 374,53	14 300,00	13 900,00	13 374,53
1/846100/720109	Kostenbeiträge Wihof Arbeiter	2225	3225	24	5 000,00	5 000,00	490,00	5 000,00	5 000,00	490,00
1/846100/720209	Kostenbeiträge Wihof KFZ, Geräte, Mat.	2225	3225	24	800,00	800,00	128,83	800,00	800,00	128,83
1/846100/720309	Interne Leistungsverr.Personalkosten	2225	3225	24	2 100,00	5 000,00	1 872,51	2 100,00	5 000,00	1 872,51
1/846100/720509	Interne Leistungsverrechnung Organkosten GR	2225	3225	24	400,00	1 200,00	427,83	400,00	1 200,00	427,83
1/846100/724000	Reisegebühren	2225	3225	24	400,00	400,00	564,48	400,00	400,00	564,48
1/846100/728000	Entgelte für sonstige Leistungen	2225	3225	24	1 300,00	1 100,00	391,88	1 300,00	1 100,00	363,73
1/846100/728100	Sonstige Ausgaben (Reinigung)	2225	3225	24	13 000,00	17 800,00	17 536,50	13 000,00	17 800,00	14 961,92
<b>SU 22 / 32</b>	<b>Summe Aufwendungen / Auszahlungen operative Gebarung</b>				<b>340 500,00</b>	<b>385 800,00</b>	<b>341 046,44</b>	<b>334 500,00</b>	<b>373 400,00</b>	<b>310 587,49</b>
<b>SA 0 / SA 1</b>	<b>(0) Nettoergebnis (21 - 22) / (1) Geldfluss operative Gebarung (31 - 32)</b>				<b>-196 100,00</b>	<b>-285 000,00</b>	<b>-198 303,16</b>	<b>-238 300,00</b>	<b>-277 200,00</b>	<b>-181 614,89</b>
<b>SA01</b>	<b>Saldo (01) Haushaltsrücklagen (230 - 240)</b>				<b>0,00</b>	<b>0,00</b>	<b>0,00</b>	<b>0,00</b>	<b>0,00</b>	<b>0,00</b>
<b>SA00</b>	<b>Saldo (00) Nettoergebnis nach Haushaltsrücklagen (Saldo 0 + Saldo 01)</b>				<b>-196 100,00</b>	<b>-285 000,00</b>	<b>-198 303,16</b>			
<b>Investive Gebarung</b>										
2/846100/302000	Kapitaltransfers von Gemeinden, Gemeindeverbänden (ohne marktbestimmte Tätigkeit) und Gemeindefonds		3331	33	0,00	0,00	0,00	5 500,00	0,00	0,00
<b>SU 33</b>	<b>Summe Einzahlungen investive Gebarung</b>							<b>5 500,00</b>	<b>0,00</b>	<b>0,00</b>
1/846100/042000	Amts-, Betriebs- und Geschäftsausstattung		3415	41	0,00	0,00	0,00	12 400,00	12 400,00	4 047,33
<b>SU 34</b>	<b>Summe Auszahlungen investive Gebarung</b>							<b>12 400,00</b>	<b>12 400,00</b>	<b>4 047,33</b>
<b>SA2</b>	<b>Saldo (2) Geldfluss aus der Investiven Gebarung (33 - 34)</b>							<b>-6 900,00</b>	<b>-12 400,00</b>	<b>-4 047,33</b>

		MVAG VC QU			Ergebnisvoranschlag			Finanzierungsvoranschlag		
		EH	FH		VA 2025	VA 2024	RA 2023	VA 2025	VA 2024	RA 2023
<b>SA3</b>	<b>Saldo (3) Nettofinanzierungssaldo (Saldo 1 + Saldo 2)</b>							<b>-245 200,00</b>	<b>-289 600,00</b>	<b>-185 662,22</b>
<b>Finanzierungstätigkeit</b>										
<b>SU 35</b>	<b>Summe Einzahlungen aus der Finanzierungstätigkeit</b>							<b>0,00</b>	<b>0,00</b>	<b>0,00</b>
<b>SU 36</b>	<b>Summe Auszahlungen aus der Finanzierungstätigkeit</b>							<b>0,00</b>	<b>0,00</b>	<b>0,00</b>
<b>SA4</b>	<b>Saldo (4) Geldfluss aus der Finanzierungstätigkeit (35 – 36)</b>							<b>0,00</b>	<b>0,00</b>	<b>0,00</b>
<b>SA5</b>	<b>Saldo (5) Geldfluss aus der voranschlagswirksamen Gebarung (Saldo 3 + Saldo 4)</b>							<b>-245 200,00</b>	<b>-289 600,00</b>	<b>-185 662,22</b>
<b>846200</b>	<b>Mehrzweckhaus Rothenthurn</b>									
<b>Operative Gebarung</b>										
2/846200/811000	Einnahmen aus Vermietung und Verpachtung	2115	3115	14	4 000,00	4 000,00	5 746,00	4 000,00	4 000,00	5 543,00
2/846200/813000	Erträge aus der Auflösung von Investitionszuschüssen (Kapitaltransfers)	2127			8 100,00	5 600,00	6 885,62	0,00	0,00	0,00
2/846200/817200	Erträge aus der Auflösung von sonstigen Rückstellungen - nicht konsum. Urlaube	2117			0,00	0,00	281,85	0,00	0,00	0,00
2/846200/817210	Erträge aus der Auflösung von sonstigen Rückstellungen - Zeitguthaben	2117			0,00	0,00	35,90	0,00	0,00	0,00
2/846200/817500	Erträge aus der Auflösung von sonstigen Rückstellungen - Jubiläumszuwendungen	2117			0,00	0,00	585,20	0,00	0,00	0,00
2/846200/861000	Transfers von Ländern, Landesfonds und Landeskammern	2121	3121		0,00	400,00	0,00	0,00	400,00	0,00
<b>SU 21 / 31</b>	<b>Summe Erträge / Einzahlungen operative Gebarung</b>				<b>12 100,00</b>	<b>10 000,00</b>	<b>13 534,57</b>	<b>4 000,00</b>	<b>4 400,00</b>	<b>5 543,00</b>
1/846200/400000	Geringwertige Wirtschaftsgüter des Anlagevermögens	2221	3221	23	1 500,00	1 500,00	0,00	1 500,00	1 500,00	0,00
1/846200/454000	Reinigungsmittel	2221	3221	23	400,00	400,00	0,00	400,00	400,00	0,00
1/846200/459000	Sonstige Verbrauchsgüter	2221	3221	23	400,00	400,00	704,94	400,00	400,00	704,94
1/846200/511000	Geldbezüge für Vertragsbedienstete der Besoldungsgruppe II	2211	3211	20	28 500,00	27 800,00	25 484,16	28 500,00	27 800,00	25 484,16
1/846200/565000	Mehrleistungsvergütungen	2211	3211	20	1 000,00	1 000,00	929,88	1 000,00	1 000,00	929,88
1/846200/569000	Sonstige Nebengebühren	2211	3211	20	600,00	600,00	473,15	600,00	600,00	473,15
1/846200/580000	Dienstgeberbeiträge zum Ausgleichsfonds für Familienbeihilfen	2212	3212	20	1 200,00	1 100,00	996,73	1 200,00	1 100,00	996,73
1/846200/581100	Betriebliche Kollektivversicherung § 72 K-GMG	2212	3212		200,00	200,00	0,00	200,00	200,00	0,00
1/846200/582000	Sonstige Dienstgeberbeiträge zur sozialen Sicherheit	2212	3212	20	6 400,00	6 300,00	5 757,30	6 400,00	6 300,00	5 757,30
1/846200/582300	Sonstige Dienstgeberbeiträge zur sozialen Sicherheit	2212	3212	20	0,00	0,00	162,61	0,00	0,00	162,61
1/846200/588000	Kommunalsteuer	2212	3212	20	900,00	900,00	808,14	900,00	900,00	808,14
1/846200/590000	Freiwillige Sozialleistungen	2212	3212	20	100,00	100,00	50,00	100,00	100,00	50,00
1/846200/592000	Dotierung von Rückstellungen für Jubiläumszuwendungen	2214			600,00	900,00	0,00	0,00	0,00	0,00

		MVAG		VC QU	Ergebnisvoranschlag			Finanzierungsvoranschlag		
		EH	FH		VA 2025	VA 2024	RA 2023	VA 2025	VA 2024	RA 2023
1/846200/593000	Dotierung von Rückstellungen für nicht konsumierte Urlaube	2214			0,00	0,00	458,50	0,00	0,00	0,00
1/846200/593100	Dotierung von Rückstellungen für nicht konsumierte Zeitguthaben	2214			0,00	0,00	530,46	0,00	0,00	0,00
1/846200/600100	Energiebezüge Strom	2222	3222	24	4 200,00	9 600,00	8 821,22	4 200,00	9 600,00	8 821,22
1/846200/600120	Energiebezüge BEG	2222	3222	24	1 600,00	0,00	0,00	1 600,00	0,00	0,00
1/846200/614000	Instandhaltung von Gebäuden	2224	3224	24	5 800,00	5 800,00	4 085,47	5 800,00	5 800,00	4 144,10
1/846200/631000	Telekommunikationsdienste	2222	3222	24	200,00	200,00	98,37	200,00	200,00	98,37
1/846200/670000	Versicherungen	2222	3222	24	2 200,00	2 200,00	1 868,63	2 200,00	2 200,00	1 870,13
1/846200/680200	Planmäßige Abschreibung - Grundstückseinrichtungen und Infrastruktur	2226			100,00	100,00	128,60	0,00	0,00	0,00
1/846200/680300	Planmäßige Abschreibung - Gebäude und Bauten	2226			23 300,00	18 300,00	20 763,41	0,00	0,00	0,00
1/846200/680700	Planmäßige Abschreibung - Amts-, Betriebs- und Geschäftsausstattung	2226			500,00	600,00	607,84	0,00	0,00	0,00
1/846200/700000	Miet- und Pachtaufwand	2223	3223	24	12 000,00	10 500,00	12 190,00	12 000,00	10 500,00	12 190,00
1/846200/711000	Gebühren für die Benützung von Gemeindevorrichtungen und -anlagen	2225	3225	24	1 800,00	1 800,00	1 469,68	1 800,00	1 800,00	1 469,68
1/846200/720109	Kostenbeiträge Wihof Arbeiter	2225	3225	24	1 000,00	1 000,00	808,50	1 000,00	1 000,00	808,50
1/846200/720209	Kostenbeiträge Wihof KFZ, Geräte, Mat.	2225	3225	24	200,00	200,00	119,84	200,00	200,00	119,84
1/846200/724000	Reisegebühren	2225	3225	24	1 000,00	1 000,00	1 132,62	1 000,00	1 000,00	1 132,62
1/846200/728000	Entgelte für sonstige Leistungen	2225	3225	24	800,00	600,00	391,88	800,00	600,00	363,73
<b>SU 22 / 32</b>	<b>Summe Aufwendungen / Auszahlungen operative Gebarung</b>				<b>96 500,00</b>	<b>93 100,00</b>	<b>88 841,93</b>	<b>72 000,00</b>	<b>73 200,00</b>	<b>66 385,10</b>
<b>SA 0 / SA 1</b>	<b>(0) Nettoergebnis (21 - 22) / (1) Geldfluss operative Gebarung (31 - 32)</b>				<b>-84 400,00</b>	<b>-83 100,00</b>	<b>-75 307,36</b>	<b>-68 000,00</b>	<b>-68 800,00</b>	<b>-60 842,10</b>
<b>SA01</b>	<b>Saldo (01) Haushaltsrücklagen (230 - 240)</b>				<b>0,00</b>	<b>0,00</b>	<b>0,00</b>	<b>0,00</b>	<b>0,00</b>	<b>0,00</b>
<b>SA00</b>	<b>Saldo (00) Nettoergebnis nach Haushaltsrücklagen (Saldo 0 + Saldo 01)</b>				<b>-84 400,00</b>	<b>-83 100,00</b>	<b>-75 307,36</b>			
<b>Investive Gebarung</b>										
<b>SU 33</b>	<b>Summe Einzahlungen investive Gebarung</b>							<b>0,00</b>	<b>0,00</b>	<b>0,00</b>
1/846200/042000	Amts-, Betriebs- und Geschäftsausstattung		3415	41	0,00	0,00	0,00	0,00	0,00	780,00
<b>SU 34</b>	<b>Summe Auszahlungen investive Gebarung</b>							<b>0,00</b>	<b>0,00</b>	<b>780,00</b>
<b>SA2</b>	<b>Saldo (2) Geldfluss aus der Investiven Gebarung (33 - 34)</b>							<b>0,00</b>	<b>0,00</b>	<b>-780,00</b>
<b>SA3</b>	<b>Saldo (3) Nettofinanzierungssaldo (Saldo 1 + Saldo 2)</b>							<b>-68 000,00</b>	<b>-68 800,00</b>	<b>-61 622,10</b>
<b>Finanzierungstätigkeit</b>										
<b>SU 35</b>	<b>Summe Einzahlungen aus der Finanzierungstätigkeit</b>							<b>0,00</b>	<b>0,00</b>	<b>0,00</b>
<b>SU 36</b>	<b>Summe Auszahlungen aus der Finanzierungstätigkeit</b>							<b>0,00</b>	<b>0,00</b>	<b>0,00</b>
<b>SA4</b>	<b>Saldo (4) Geldfluss aus der Finanzierungstätigkeit (35 - 36)</b>							<b>0,00</b>	<b>0,00</b>	<b>0,00</b>
<b>SA5</b>	<b>Saldo (5) Geldfluss aus der voranschlagswirksamen Gebarung (Saldo 3 + Saldo 4)</b>							<b>-68 000,00</b>	<b>-68 800,00</b>	<b>-61 622,10</b>

		MVAG		VC QU	Ergebnisvoranschlag			Finanzierungsvoranschlag		
		EH	FH		VA 2025	VA 2024	RA 2023	VA 2025	VA 2024	RA 2023
<b>846201</b>	<b>MZH Rothenthurn Pelletsheizungsanlage</b>									
<b>Operative Gebarung</b>										
<b>SU 21 / 31</b>	<b>Summe Erträge / Einzahlungen operative Gebarung</b>				<b>0,00</b>	<b>0,00</b>	<b>0,00</b>	<b>0,00</b>	<b>0,00</b>	<b>0,00</b>
<b>SU 22 / 32</b>	<b>Summe Aufwendungen / Auszahlungen operative Gebarung</b>				<b>0,00</b>	<b>0,00</b>	<b>0,00</b>	<b>0,00</b>	<b>0,00</b>	<b>0,00</b>
<b>SA 0 / SA 1</b>	<b>(0) Nettoergebnis (21 - 22) / (1) Geldfluss operative Gebarung (31 - 32)</b>				<b>0,00</b>	<b>0,00</b>	<b>0,00</b>	<b>0,00</b>	<b>0,00</b>	<b>0,00</b>
6/846201/894000	Entnahmen von zweckgebundenen Haushaltsrücklagen	2301		2	7 400,00	0,00	37 570,50	0,00	0,00	0,00
5/846201/794000	Zuweisungen an zweckgebundene Haushaltsrücklagen	2401		2	0,00	100,00	0,00	0,00	0,00	0,00
<b>SA01</b>	<b>Saldo (01) Haushaltsrücklagen (230 - 240)</b>				<b>7 400,00</b>	<b>-100,00</b>	<b>37 570,50</b>	<b>0,00</b>	<b>0,00</b>	<b>0,00</b>
<b>SA00</b>	<b>Saldo (00) Nettoergebnis nach Haushaltsrücklagen (Saldo 0 + Saldo 01)</b>				<b>7 400,00</b>	<b>-100,00</b>	<b>37 570,50</b>			
<b>Investive Gebarung</b>										
6/846201/300000	Kapitaltransfers von Bund, Bundesfonds und Bundeskammern (KIG)		3331	2 33	0,00	0,00	0,00	0,00	-7 500,00	45 000,00
<b>SU 33</b>	<b>Summe Einzahlungen investive Gebarung</b>							<b>0,00</b>	<b>-7 500,00</b>	<b>45 000,00</b>
5/846201/010000	Gebäude und Bauten (Pelletsheizungsanlage)		3413	2	0,00	0,00	0,00	14 900,00	0,00	75 073,54
<b>SU 34</b>	<b>Summe Auszahlungen investive Gebarung</b>							<b>14 900,00</b>	<b>0,00</b>	<b>75 073,54</b>
<b>SA2</b>	<b>Saldo (2) Geldfluss aus der Investiven Gebarung (33 - 34)</b>							<b>-14 900,00</b>	<b>-7 500,00</b>	<b>-30 073,54</b>
<b>SA3</b>	<b>Saldo (3) Nettofinanzierungssaldo (Saldo 1 + Saldo 2)</b>							<b>-14 900,00</b>	<b>-7 500,00</b>	<b>-30 073,54</b>
<b>Finanzierungstätigkeit</b>										
<b>SU 35</b>	<b>Summe Einzahlungen aus der Finanzierungstätigkeit</b>							<b>0,00</b>	<b>0,00</b>	<b>0,00</b>
<b>SU 36</b>	<b>Summe Auszahlungen aus der Finanzierungstätigkeit</b>							<b>0,00</b>	<b>0,00</b>	<b>0,00</b>
<b>SA4</b>	<b>Saldo (4) Geldfluss aus der Finanzierungstätigkeit (35 - 36)</b>							<b>0,00</b>	<b>0,00</b>	<b>0,00</b>
<b>SA5</b>	<b>Saldo (5) Geldfluss aus der voranschlagswirksamen Gebarung (Saldo 3 + Saldo 4)</b>							<b>-14 900,00</b>	<b>-7 500,00</b>	<b>-30 073,54</b>
<b>846300</b>	<b>Stadtsaal Spittal/Drau</b>									
<b>Operative Gebarung</b>										
2/846300/811000	Einnahmen aus Vermietung und Verpachtung	2115	3115	14	35 000,00	35 000,00	37 331,20	35 000,00	35 000,00	38 867,26
2/846300/817200	Erträge aus der Auflösung von sonstigen Rückstellungen - nicht konsum.Urlaube	2117			0,00	0,00	798,11	0,00	0,00	0,00
2/846300/829000	Sonstige Einnahmen	2116	3116	18	500,00	500,00	0,00	500,00	500,00	0,00
2/846300/863200	Transfers von sonstigen Trägern öffentlichen Rechts und Sozialversicherungsträgern	2121	3121		4 800,00	4 800,00	0,00	4 800,00	4 800,00	0,00
<b>SU 21 / 31</b>	<b>Summe Erträge / Einzahlungen operative Gebarung</b>				<b>40 300,00</b>	<b>40 300,00</b>	<b>38 129,31</b>	<b>40 300,00</b>	<b>40 300,00</b>	<b>38 867,26</b>
1/846300/400000	Geringwertige Wirtschaftsgüter des Anlagevermögens	2221	3221	23	400,00	400,00	210,78	400,00	400,00	210,78
1/846300/454000	Reinigungsmittel	2221	3221	23	900,00	900,00	0,00	900,00	900,00	0,00

		MVAG		VC QU	Ergebnisvoranschlag			Finanzierungsvoranschlag		
		EH	FH		VA 2025	VA 2024	RA 2023	VA 2025	VA 2024	RA 2023
1/846300/459000	Sonstige Verbrauchsgüter	2221	3221	23	900,00	800,00	374,51	900,00	800,00	485,81
1/846300/510000	Geldbezüge der Vertragsbediensteten der Verwaltung	2211	3211	20	0,00	6 800,00	36 557,43	0,00	6 800,00	36 557,43
1/846300/511000	Geldbezüge der Vertragsbediensteten in handwerklicher Verwendung	2211	3211		49 200,00	45 200,00	0,00	49 200,00	45 200,00	0,00
1/846300/565000	Mehrleistungsvergütungen	2211	3211	20	0,00	1 700,00	1 620,00	0,00	1 700,00	1 620,00
1/846300/580000	Dienstgeberbeiträge zum Ausgleichsfonds für Familienbeihilfen	2212	3212		400,00	300,00	0,00	400,00	300,00	0,00
1/846300/581100	Betriebliche Kollektivversicherung § 72 K-GMG	2212	3212		0,00	500,00	0,00	0,00	500,00	0,00
1/846300/582000	Sonstige Dienstgeberbeiträge zur sozialen Sicherheit	2212	3212	20	10 600,00	10 200,00	8 165,13	10 600,00	10 200,00	8 165,13
1/846300/582300	Sonstige Dienstgeberbeiträge zur sozialen Sicherheit	2212	3212	20	0,00	0,00	381,76	0,00	0,00	381,76
1/846300/588000	Kommunalsteuer	2212	3212	20	300,00	1 600,00	1 145,30	300,00	1 600,00	1 145,30
1/846300/590000	Freiwillige Sozialleistungen	2212	3212	20	100,00	100,00	50,00	100,00	100,00	50,00
1/846300/592000	Dotierung von Rückstellungen für Jubiläumswendungen	2214			300,00	100,00	0,00	0,00	0,00	0,00
1/846300/593100	Dotierung von Rückstellungen für nicht konsumierte Zeitguthaben	2214			0,00	0,00	932,09	0,00	0,00	0,00
1/846300/600100	Energiebezüge Strom	2222	3222	24	10 500,00	7 700,00	9 723,67	10 500,00	7 700,00	9 723,67
1/846300/614000	Instandhaltung von Gebäuden	2224	3224	24	2 000,00	4 500,00	4 830,74	2 000,00	4 500,00	4 830,74
1/846300/618000	Instandhaltung von sonstigen Anlagen (Ausstattung)	2224	3224	24	500,00	2 500,00	4 703,80	500,00	2 500,00	4 703,80
1/846300/631000	Telekommunikationsdienste	2222	3222	24	600,00	500,00	454,16	600,00	500,00	454,16
1/846300/670000	Versicherungen	2222	3222	24	300,00	300,00	221,46	300,00	300,00	223,31
1/846300/680700	Planmäßige Abschreibung	2226			1 000,00	0,00	275,83	0,00	0,00	0,00
1/846300/700000	Miet- und Pachtaufwand	2223	3223	24	44 000,00	44 000,00	41 227,39	44 000,00	44 000,00	41 227,39
1/846300/700100	Miete-Betriebskosten	2223	3223	24	14 000,00	12 000,00	9 206,44	14 000,00	12 000,00	9 206,44
1/846300/700200	Miete-Heizkosten	2223	3223	24	33 000,00	33 000,00	16 462,01	33 000,00	33 000,00	16 462,01
1/846300/711000	Gebühren für die Benützung von Gemeindeeinrichtungen und -anlagen	2225	3225	24	7 000,00	6 700,00	6 394,60	7 000,00	6 700,00	6 394,60
1/846300/724000	Reisegebühren	2225	3225	24	200,00	200,00	0,00	200,00	200,00	0,00
1/846300/728000	Entgelte für sonstige Leistungen Wirtschaftshof u.a.	2225	3225	24	1 200,00	1 000,00	5 396,89	1 200,00	1 000,00	5 382,82
<b>SU 22 / 32</b>	<b>Summe Aufwendungen / Auszahlungen operative Gebarung</b>				<b>177 400,00</b>	<b>181 000,00</b>	<b>148 333,99</b>	<b>176 100,00</b>	<b>180 900,00</b>	<b>147 225,15</b>
<b>SA 0 / SA 1</b>	<b>(0) Nettoergebnis (21 - 22) / (1) Geldfluss operative Gebarung (31 - 32)</b>				<b>-137 100,00</b>	<b>-140 700,00</b>	<b>-110 204,68</b>	<b>-135 800,00</b>	<b>-140 600,00</b>	<b>-108 357,89</b>
<b>SA01</b>	<b>Saldo (01) Haushaltsrücklagen (230 - 240)</b>				<b>0,00</b>	<b>0,00</b>	<b>0,00</b>	<b>0,00</b>	<b>0,00</b>	<b>0,00</b>
<b>SA00</b>	<b>Saldo (00) Nettoergebnis nach Haushaltsrücklagen (Saldo 0 + Saldo 01)</b>				<b>-137 100,00</b>	<b>-140 700,00</b>	<b>-110 204,68</b>			
<b>Investive Gebarung</b>										
<b>SU 33</b>	<b>Summe Einzahlungen investive Gebarung</b>							<b>0,00</b>	<b>0,00</b>	<b>0,00</b>

		MVAG		VC QU	Ergebnisvoranschlag			Finanzierungsvoranschlag		
		EH	FH		VA 2025	VA 2024	RA 2023	VA 2025	VA 2024	RA 2023
1/846300/042000	Amts-, Betriebs- und Geschäftsausstattung		3415	41	0,00	0,00	0,00	0,00	2 000,00	2 758,33
<b>SU 34</b>	<b>Summe Auszahlungen investive Gebarung</b>							<b>0,00</b>	<b>2 000,00</b>	<b>2 758,33</b>
<b>SA2</b>	<b>Saldo (2) Geldfluss aus der Investiven Gebarung (33 – 34)</b>							<b>0,00</b>	<b>-2 000,00</b>	<b>-2 758,33</b>
<b>SA3</b>	<b>Saldo (3) Nettofinanzierungssaldo (Saldo 1 + Saldo 2)</b>							<b>-135 800,00</b>	<b>-142 600,00</b>	<b>-111 116,22</b>
<b>Finanzierungstätigkeit</b>										
<b>SU 35</b>	<b>Summe Einzahlungen aus der Finanzierungstätigkeit</b>							<b>0,00</b>	<b>0,00</b>	<b>0,00</b>
<b>SU 36</b>	<b>Summe Auszahlungen aus der Finanzierungstätigkeit</b>							<b>0,00</b>	<b>0,00</b>	<b>0,00</b>
<b>SA4</b>	<b>Saldo (4) Geldfluss aus der Finanzierungstätigkeit (35 – 36)</b>							<b>0,00</b>	<b>0,00</b>	<b>0,00</b>
<b>SA5</b>	<b>Saldo (5) Geldfluss aus der voranschlagswirksamen Gebarung (Saldo 3 + Saldo 4)</b>							<b>-135 800,00</b>	<b>-142 600,00</b>	<b>-111 116,22</b>
<b>846500</b>	<b>Mehrzweckhaus St. Peter</b>									
<b>Operative Gebarung</b>										
2/846500/811000	Einnahmen aus Vermietung und Verpachtung	2115	3115	14	1 000,00	1 000,00	1 244,60	1 000,00	1 000,00	1 257,60
<b>SU 21 / 31</b>	<b>Summe Erträge / Einzahlungen operative Gebarung</b>				<b>1 000,00</b>	<b>1 000,00</b>	<b>1 244,60</b>	<b>1 000,00</b>	<b>1 000,00</b>	<b>1 257,60</b>
1/846500/400000	Geringwertige Wirtschaftsgüter des Anlagevermögens	2221	3221	23	100,00	100,00	0,00	100,00	100,00	0,00
1/846500/454000	Reinigungsmittel	2221	3221	23	200,00	200,00	94,58	200,00	200,00	94,58
1/846500/459000	Sonstige Verbrauchsgüter	2221	3221	23	200,00	200,00	237,16	200,00	200,00	237,16
1/846500/511000	Geldbezüge für Vertragsbedienstete der Besoldungsgruppe II	2211	3211	20	5 900,00	5 700,00	5 340,14	5 900,00	5 700,00	5 340,14
1/846500/565100	Mehrleistungsvergütungen	2211	3211	20	0,00	0,00	-119,78	0,00	0,00	-119,78
1/846500/580000	Dienstgeberbeiträge zum Ausgleichsfonds für Familienbeihilfen	2212	3212	20	300,00	300,00	193,24	300,00	300,00	193,24
1/846500/582000	Sonstige Dienstgeberbeiträge zur sozialen Sicherheit	2212	3212	20	1 300,00	1 300,00	1 118,89	1 300,00	1 300,00	1 118,89
1/846500/590000	Freiwillige Sozialleistungen	2212	3212	20	100,00	100,00	50,00	100,00	100,00	50,00
1/846500/600100	Energiebezüge Strom	2222	3222	24	5 600,00	12 000,00	10 165,47	5 600,00	12 000,00	10 165,47
1/846500/600120	Energiebezüge BEG	2222	3222		2 200,00	0,00	0,00	2 200,00	0,00	0,00
1/846500/614000	Instandhaltung von Gebäuden	2224	3224	24	6 800,00	3 300,00	3 493,37	6 800,00	3 300,00	3 493,37
1/846500/670000	Versicherungen	2222	3222	24	700,00	700,00	561,26	700,00	700,00	562,57
1/846500/680300	Planmäßige Abschreibung - Gebäude und Bauten	2226			500,00	500,00	480,08	0,00	0,00	0,00
1/846500/711000	Gebühren für die Benützung von Gemeindeeinrichtungen und -anlagen	2225	3225	24	900,00	800,00	807,15	900,00	800,00	807,15
1/846500/720109	Kostenbeiträge Wihof Arbeiter	2225	3225	24	200,00	200,00	0,00	200,00	200,00	0,00
1/846500/720209	Kostenbeiträge Wihof KFZ, Geräte, Mat.	2225	3225	24	100,00	100,00	0,00	100,00	100,00	0,00
1/846500/728000	Entgelte für sonstige Leistungen	2225	3225	24	400,00	200,00	235,14	400,00	200,00	218,25
<b>SU 22 / 32</b>	<b>Summe Aufwendungen / Auszahlungen operative Gebarung</b>				<b>25 500,00</b>	<b>25 700,00</b>	<b>22 656,70</b>	<b>25 000,00</b>	<b>25 200,00</b>	<b>22 161,04</b>

	MVAG	VC QU	Ergebnisvoranschlag			Finanzierungsvoranschlag				
			EH	FH	VA 2025	VA 2024	RA 2023	VA 2025	VA 2024	RA 2023
<b>SA 0 / SA 1</b>	<b>(0) Nettoergebnis (21 - 22) / (1) Geldfluss operative Gebarung (31 – 32)</b>				<b>-24 500,00</b>	<b>-24 700,00</b>	<b>-21 412,10</b>	<b>-24 000,00</b>	<b>-24 200,00</b>	<b>-20 903,44</b>
<b>SA01</b>	<b>Saldo (01) Haushaltsrücklagen (230 - 240)</b>				<b>0,00</b>	<b>0,00</b>	<b>0,00</b>	<b>0,00</b>	<b>0,00</b>	<b>0,00</b>
<b>SA00</b>	<b>Saldo (00) Nettoergebnis nach Haushaltsrücklagen (Saldo 0 + Saldo 01)</b>				<b>-24 500,00</b>	<b>-24 700,00</b>	<b>-21 412,10</b>			
<b>Investive Gebarung</b>										
<b>SU 33</b>	<b>Summe Einzahlungen investive Gebarung</b>							<b>0,00</b>	<b>0,00</b>	<b>0,00</b>
1/846500/042000	Amts-, Betriebs- und Geschäftsausstattung	3415			0,00	0,00	0,00	19 000,00	0,00	0,00
<b>SU 34</b>	<b>Summe Auszahlungen investive Gebarung</b>							<b>19 000,00</b>	<b>0,00</b>	<b>0,00</b>
<b>SA2</b>	<b>Saldo (2) Geldfluss aus der Investiven Gebarung (33 – 34)</b>							<b>-19 000,00</b>	<b>0,00</b>	<b>0,00</b>
<b>SA3</b>	<b>Saldo (3) Nettofinanzierungssaldo (Saldo 1 + Saldo 2)</b>							<b>-43 000,00</b>	<b>-24 200,00</b>	<b>-20 903,44</b>
<b>Finanzierungstätigkeit</b>										
<b>SU 35</b>	<b>Summe Einzahlungen aus der Finanzierungstätigkeit</b>							<b>0,00</b>	<b>0,00</b>	<b>0,00</b>
<b>SU 36</b>	<b>Summe Auszahlungen aus der Finanzierungstätigkeit</b>							<b>0,00</b>	<b>0,00</b>	<b>0,00</b>
<b>SA4</b>	<b>Saldo (4) Geldfluss aus der Finanzierungstätigkeit (35 – 36)</b>							<b>0,00</b>	<b>0,00</b>	<b>0,00</b>
<b>SA5</b>	<b>Saldo (5) Geldfluss aus der voranschlagswirksamen Gebarung (Saldo 3 + Saldo 4)</b>							<b>-43 000,00</b>	<b>-24 200,00</b>	<b>-20 903,44</b>
<b>846800</b>	<b>Schlachthofgebäude</b>									
<b>Operative Gebarung</b>										
2/846800/828000	Rückersätze von Aufwendungen	2116 3116 18			0,00	0,00	93,99	0,00	0,00	93,99
<b>SU 21 / 31</b>	<b>Summe Erträge / Einzahlungen operative Gebarung</b>				<b>0,00</b>	<b>0,00</b>	<b>93,99</b>	<b>0,00</b>	<b>0,00</b>	<b>93,99</b>
1/846800/698000	Sonstige Wertberichtigungen / Bestandsminderungen am kurzfristigen und langfristigen Vermögen	2226			0,00	0,00	7 595,15	0,00	0,00	0,00
<b>SU 22 / 32</b>	<b>Summe Aufwendungen / Auszahlungen operative Gebarung</b>				<b>0,00</b>	<b>0,00</b>	<b>7 595,15</b>	<b>0,00</b>	<b>0,00</b>	<b>0,00</b>
<b>SA 0 / SA 1</b>	<b>(0) Nettoergebnis (21 - 22) / (1) Geldfluss operative Gebarung (31 – 32)</b>				<b>0,00</b>	<b>0,00</b>	<b>-7 501,16</b>	<b>0,00</b>	<b>0,00</b>	<b>93,99</b>
<b>SA01</b>	<b>Saldo (01) Haushaltsrücklagen (230 - 240)</b>				<b>0,00</b>	<b>0,00</b>	<b>0,00</b>	<b>0,00</b>	<b>0,00</b>	<b>0,00</b>
<b>SA00</b>	<b>Saldo (00) Nettoergebnis nach Haushaltsrücklagen (Saldo 0 + Saldo 01)</b>				<b>0,00</b>	<b>0,00</b>	<b>-7 501,16</b>			
<b>Investive Gebarung</b>										
<b>SU 33</b>	<b>Summe Einzahlungen investive Gebarung</b>							<b>0,00</b>	<b>0,00</b>	<b>0,00</b>
<b>SU 34</b>	<b>Summe Auszahlungen investive Gebarung</b>							<b>0,00</b>	<b>0,00</b>	<b>0,00</b>
<b>SA2</b>	<b>Saldo (2) Geldfluss aus der Investiven Gebarung (33 – 34)</b>							<b>0,00</b>	<b>0,00</b>	<b>0,00</b>
<b>SA3</b>	<b>Saldo (3) Nettofinanzierungssaldo (Saldo 1 + Saldo 2)</b>							<b>0,00</b>	<b>0,00</b>	<b>93,99</b>
<b>Finanzierungstätigkeit</b>										
<b>SU 35</b>	<b>Summe Einzahlungen aus der Finanzierungstätigkeit</b>							<b>0,00</b>	<b>0,00</b>	<b>0,00</b>
<b>SU 36</b>	<b>Summe Auszahlungen aus der Finanzierungstätigkeit</b>							<b>0,00</b>	<b>0,00</b>	<b>0,00</b>
<b>SA4</b>	<b>Saldo (4) Geldfluss aus der Finanzierungstätigkeit (35 – 36)</b>							<b>0,00</b>	<b>0,00</b>	<b>0,00</b>
<b>SA5</b>	<b>Saldo (5) Geldfluss aus der voranschlagswirksamen Gebarung (Saldo 3 + Saldo 4)</b>							<b>0,00</b>	<b>0,00</b>	<b>93,99</b>



		MVAG		VC QU	Ergebnisvoranschlag			Finanzierungsvoranschlag		
		EH	FH		VA 2025	VA 2024	RA 2023	VA 2025	VA 2024	RA 2023
<b>85</b>	<b>Betriebe mit marktbestimmter Tätigkeit</b>									
<b>850</b>	<b>Betriebe der Wasserversorgung</b>									
<b>850000</b>	<b>Wasserversorgung</b>									
<b>Operative Gebarung</b>										
2/850000/810000	Kostensätze für Arbeits-, Material- und Fuhrleistungen	2114	3114	13	50 000,00	50 000,00	59 957,83	50 000,00	50 000,00	60 162,19
2/850000/810309	Interne Leistungsvergütung Personalkosten (Klimaplan Spittal)	2114	3114		4 100,00	0,00	0,00	4 100,00	0,00	0,00
2/850000/813000	Erträge aus der Auflösung von Investitionszuschüssen (Kapitaltransfers)	2127			99 400,00	69 000,00	85 045,22	0,00	0,00	0,00
2/850000/816000	Kostenbeiträge (Kostensätze) für sonstige Leistungen	2114	3114	13	100,00	100,00	17,50	100,00	100,00	14 247,68
2/850000/817200	Erträge aus der Auflösung von sonstigen Rückstellungen - nicht konsum. Urlaube	2117			0,00	0,00	1 070,46	0,00	0,00	0,00
2/850000/817210	Erträge aus der Auflösung von sonstigen Rückstellungen - Zeitguthaben	2117			0,00	0,00	641,60	0,00	0,00	0,00
2/850000/817400	Erträge aus der Auflösung von sonstigen Rückstellungen - Abfertigungen	2117			29 900,00	0,00	18 209,41	0,00	0,00	0,00
2/850000/817500	Erträge aus der Auflösung von sonstigen Rückstellungen - Jubiläumszuwendungen	2117			17 700,00	0,00	3 080,57	0,00	0,00	0,00
2/850000/819010	Erträge aus der Auflösung von Einzelwertberichtigungen	2117			0,00	0,00	117,48	0,00	0,00	0,00
2/850000/823000	Zinsen	2131	3131	14	300,00	300,00	22 687,50	300,00	300,00	22 687,50
2/850000/829110	Versicherungsentschädigungen	2116	3116	18	0,00	0,00	42 161,41	0,00	0,00	42 161,41
2/850000/852100	Gebühren für die Benützung von Gemeindeeinrichtungen und -anlagen (Wasserbezugsgebühren)	2113	3113	12	2 350 000,00	1 960 000,00	1 860 996,81	2 350 000,00	1 960 000,00	1 815 120,35
2/850000/860000	Transfers von Bund, Bundesfonds und Bundeskammern	2121	3121	15	5 300,00	3 800,00	2 023,23	5 300,00	3 800,00	2 023,23
2/850000/861000	Transfers von Ländern, Landesfonds und Landeskammern	2121	3121	15	0,00	2 500,00	762,65	0,00	2 500,00	762,65
2/850000/861010	Gebührenbremse 2024	2121	3121		0,00	253 600,00	0,00	0,00	253 600,00	0,00
2/850000/891000	Sonstige Wertaufholungen / Bestandsvermehrungen am kurzfristigen und langfristigen Vermögen	2117			0,00	0,00	60 981,33	0,00	0,00	0,00
<b>SU 21 / 31</b>	<b>Summe Erträge / Einzahlungen operative Gebarung</b>				<b>2 556 800,00</b>	<b>2 339 300,00</b>	<b>2 157 753,00</b>	<b>2 409 800,00</b>	<b>2 270 300,00</b>	<b>1 957 165,01</b>
1/850000/400000	Geringwertige Wirtschaftsgüter des Anlagevermögens	2221	3221	23	29 000,00	25 000,00	32 251,82	29 000,00	25 000,00	32 251,82
1/850000/452000	Treibstoffe	2221	3221	23	7 500,00	6 000,00	6 795,71	7 500,00	6 000,00	6 845,91
1/850000/454000	Reinigungsmittel	2221	3221	23	700,00	300,00	253,90	700,00	300,00	253,90
1/850000/456000	Schreib-, Zeichen- u. sonstige Büromittel	2221	3221	23	1 000,00	1 000,00	696,87	1 000,00	1 000,00	696,87
1/850000/457000	Druckwerke	2221	3221	23	600,00	600,00	135,35	600,00	600,00	135,35



		MVAG		VC QU	Ergebnisvoranschlag			Finanzierungsvoranschlag		
		EH	FH		VA 2025	VA 2024	RA 2023	VA 2025	VA 2024	RA 2023
1/850000/457010	Ausdrucke Drucker, Kopierer, HPC-Dual	2221	3221	23	2 000,00	2 000,00	2 376,85	2 000,00	2 000,00	2 766,12
1/850000/458000	Mittel zur ärztlichen Betreuung und Gesundheitsvorsorge	2221	3221	23	300,00	300,00	41,37	300,00	300,00	41,37
1/850000/459000	Sonstige Verbrauchsgüter	2221	3221	23	6 000,00	5 000,00	6 761,57	6 000,00	5 000,00	7 206,59
1/850000/510000	Geldbezüge für Vertragsbedienstete der Besoldungsgruppe I	2211	3211	20	300 100,00	200 200,00	155 380,72	300 100,00	200 200,00	155 380,72
1/850000/511000	Geldbezüge für Vertragsbedienstete der Besoldungsgruppe II	2211	3211	20	245 100,00	220 300,00	196 844,44	245 100,00	220 300,00	196 844,44
1/850000/563000	Sonstige Aufwandsentschädigungen	2213	3213	20	500,00	600,00	468,36	500,00	600,00	468,36
1/850000/565000	Mehrleistungsvergütungen	2211	3211	20	18 100,00	21 900,00	17 244,65	18 100,00	21 900,00	17 244,65
1/850000/566000	Zuwendungen aus Anlass von Dienstjubiläen	2212	3212	20	10 200,00	0,00	2 921,11	10 200,00	0,00	2 921,11
1/850000/569000	Sonstige Nebengebühren	2211	3211	20	4 900,00	4 100,00	3 625,95	4 900,00	4 100,00	3 625,95
1/850000/580000	Dienstgeberbeiträge zum Ausgleichsfonds für Familienbeihilfen	2212	3212	20	18 000,00	16 800,00	14 489,94	18 000,00	16 800,00	14 489,94
1/850000/581100	Dienstgeberbeiträge zur Alterssicherung	2212	3212		600,00	0,00	0,00	600,00	0,00	0,00
1/850000/582000	Sonstige Dienstgeberbeiträge zur sozialen Sicherheit	2212	3212	20	105 800,00	100 400,00	77 770,85	105 800,00	100 400,00	77 770,85
1/850000/588000	Kommunalsteuer	2212	3212	20	15 700,00	14 700,00	11 300,45	15 700,00	14 700,00	11 300,45
1/850000/590000	Freiwillige Sozialleistungen	2212	3212	20	2 300,00	2 400,00	2 268,04	2 300,00	2 400,00	2 268,04
1/850000/590100	Sonstige Leistungen Fortbildung	2212	3212	20	3 000,00	1 000,00	62,50	3 000,00	1 000,00	62,50
1/850000/591000	Dotierung von Rückstellungen für Abfertigungen	2214			5 400,00	12 000,00	0,00	0,00	0,00	0,00
1/850000/592000	Dotierung von Rückstellungen für Jubiläumszuwendungen	2214			5 200,00	9 700,00	1 410,78	0,00	0,00	0,00
1/850000/593000	Dotierung von Rückstellungen für nicht konsumierte Urlaube	2214			0,00	0,00	6 706,11	0,00	0,00	0,00
1/850000/593100	Dotierung von Rückstellungen für nicht konsumierte Zeitguthaben	2214			0,00	0,00	1 556,76	0,00	0,00	0,00
1/850000/600100	Energiebezüge Strom	2222	3222	24	35 000,00	75 700,00	66 566,19	35 000,00	75 700,00	66 566,19
1/850000/600120	Energiebezüge BEG	2222	3222	24	14 000,00	0,00	0,00	14 000,00	0,00	0,00
1/850000/600300	Energiebezüge Fernwärme	2222	3222	24	8 000,00	8 000,00	9 165,95	8 000,00	8 000,00	8 115,62
1/850000/612000	Instandhaltung von Wasser- und Abwasserbauten und -anlagen	2224	3224	24	250 000,00	250 000,00	189 094,01	250 000,00	250 000,00	186 351,63
1/850000/614000	Instandhaltung von Gebäuden	2224	3224	24	2 500,00	1 500,00	7 628,39	2 500,00	1 500,00	7 628,39
1/850000/616000	Instandhaltung von Maschinen und maschinellen Anlagen	2224	3224	24	0,00	0,00	75,83	0,00	0,00	75,83
1/850000/617000	Instandhaltung von Fahrzeugen	2224	3224	24	8 000,00	8 000,00	9 379,72	8 000,00	8 000,00	9 379,72
1/850000/618000	Instandhaltung von sonstigen Anlagen (Ausstattung/Werkzeug)	2224	3224	24	200,00	200,00	0,00	200,00	200,00	0,00
1/850000/618100	Instandhaltung und Wartung EDV (Hardware/Software)	2224	3224	24	4 000,00	3 500,00	2 709,49	4 000,00	3 500,00	2 477,29

		MVAG		VC QU	Ergebnisvoranschlag			Finanzierungsvoranschlag		
		EH	FH		VA 2025	VA 2024	RA 2023	VA 2025	VA 2024	RA 2023
1/850000/618110	Instandh.u.Wartung Kommunal/Verwaltungssoftware	2224	3224	24	6 900,00	5 600,00	5 349,63	6 900,00	5 600,00	5 349,63
1/850000/619000	Instandhaltung von Sonderanlagen (Wasseranlagen)	2224	3224	24	2 000,00	2 000,00	0,00	2 000,00	2 000,00	0,00
1/850000/630000	Postdienste	2222	3222	24	8 000,00	4 100,00	7 684,79	8 000,00	4 100,00	7 676,58
1/850000/631000	Telekommunikationsdienste	2222	3222	24	5 900,00	4 500,00	4 427,60	5 900,00	4 500,00	4 429,26
1/850000/650100	Zinsen für Finanzschulden in Euro - Länder, Landesfonds, Landesammern	2241	3241	25	7 800,00	5 900,00	9 604,15	7 800,00	5 900,00	9 604,15
1/850000/650700	Zinsen für Finanzschulden in Euro - Finanzunternehmen im Inland	2241	3241	25	385 100,00	360 400,00	237 374,63	385 100,00	360 400,00	237 374,63
1/850000/659000	Geldverkehrs- und Bankspesen	2244	3244	24	100,00	100,00	120,37	100,00	100,00	120,37
1/850000/670000	Versicherungen	2222	3222	24	8 000,00	8 000,00	6 452,45	8 000,00	8 000,00	8 243,98
1/850000/680100	Planmäßige Abschreibung - Immaterielle Vermögenswerte	2226			2 000,00	2 800,00	2 102,90	0,00	0,00	0,00
1/850000/680400	Planmäßige Abschreibung - Wasser- und Abwasserbauten und Anlagen	2226			695 300,00	610 000,00	578 560,96	0,00	0,00	0,00
1/850000/680500	Planmäßige Abschreibung - Sonderanlagen	2226			600,00	600,00	643,33	0,00	0,00	0,00
1/850000/680600	Planmäßige Abschreibung - Technische Anlagen, Fahrzeuge und Maschinen	2226			21 100,00	8 800,00	17 419,38	0,00	0,00	0,00
1/850000/680700	Planmäßige Abschreibung - Amts-, Betriebs- und Geschäftsausstattung	2226			3 400,00	3 800,00	4 580,83	0,00	0,00	0,00
1/850000/700010	Miete Druck-u.Kopiergeräte	2223	3223	24	1 000,00	1 000,00	857,32	1 000,00	1 000,00	857,32
1/850000/700020	Miete Kommunikationsanlage	2223	3223	24	6 200,00	5 700,00	4 954,82	6 200,00	5 700,00	4 864,93
1/850000/710000	Öffentliche Abgaben	2225	3225	24	2 000,00	2 000,00	6 012,92	2 000,00	2 000,00	6 012,92
1/850000/711000	Gebühren für die Benützung von Gemeindeeinrichtungen und -anlagen	2225	3225	24	1 700,00	1 700,00	1 802,25	1 700,00	1 700,00	1 802,25
1/850000/720109	Kostenbeiträge Wihof Arbeiter	2225	3225	24	30 000,00	30 000,00	15 386,00	30 000,00	30 000,00	15 386,00
1/850000/720209	Kostenbeiträge Wihof KFZ, Geräte, Mat.	2225	3225	24	3 000,00	3 000,00	2 736,55	3 000,00	3 000,00	2 736,55
1/850000/720309	Interne Leistungsverr.Personalkosten	2225	3225	24	37 500,00	34 300,00	27 651,41	37 500,00	34 300,00	27 651,41
1/850000/720509	Interne Leistungsverrechnung Organkosten GR	2225	3225	24	8 900,00	12 400,00	7 647,26	8 900,00	12 400,00	7 647,26
1/850000/720609	Kostenrückerstattung Pensionsfonds	2225	3225	24	73 500,00	68 000,00	62 744,98	73 500,00	68 000,00	62 744,98
1/850000/724000	Reisegebühren	2225	3225	24	1 000,00	1 000,00	604,70	1 000,00	1 000,00	604,70
1/850000/728000	Entgelte für sonstige Leistungen	2225	3225	24	38 000,00	35 000,00	23 515,72	38 000,00	35 000,00	23 530,29
1/850000/752000	Transfers an Gemeinden, Gemeindeverbände (ohne marktbestimmte Tätigkeit) und Gemeindefonds	2231	3231	26	0,00	0,00	0,00	0,00	0,00	1 211,76
1/850000/764000	Entschädigungen	2234	3234	27	5 000,00	4 000,00	1 508,24	5 000,00	4 000,00	1 508,24
<b>SU 22 / 32</b>	<b>Summe Aufwendungen / Auszahlungen operative Gebarung</b>				<b>2 457 700,00</b>	<b>2 205 900,00</b>	<b>1 855 726,87</b>	<b>1 724 700,00</b>	<b>1 558 200,00</b>	<b>1 242 526,82</b>
<b>SA 0 / SA 1</b>	<b>(0) Nettoergebnis (21 - 22) / (1) Geldfluss operative Gebarung (31 - 32)</b>				<b>99 100,00</b>	<b>133 400,00</b>	<b>302 026,13</b>	<b>685 100,00</b>	<b>712 100,00</b>	<b>714 638,19</b>

		MVAG VC QU		Ergebnisvoranschlag			Finanzierungsvoranschlag		
		EH	FH	VA 2025	VA 2024	RA 2023	VA 2025	VA 2024	RA 2023
1/850000/794000	Zuweisung an zweckgebundene Haushaltsrücklagen	2401		0,00	0,00	310 038,50	0,00	0,00	0,00
<b>SA01</b>	<b>Saldo (01) Haushaltsrücklagen (230 - 240)</b>			<b>0,00</b>	<b>0,00</b>	<b>-310 038,50</b>	<b>0,00</b>	<b>0,00</b>	<b>0,00</b>
<b>SA00</b>	<b>Saldo (00) Nettoergebnis nach Haushaltsrücklagen (Saldo 0 + Saldo 01)</b>			<b>99 100,00</b>	<b>133 400,00</b>	<b>-8 012,37</b>			
<b>Investive Gebarung</b>									
2/850000/300000	Kapitaltransferzahlungen von Bund, Bundesfonds und Bundeskammern		3331 33	0,00	0,00	0,00	65 400,00	41 700,00	79 974,14
2/850000/302000	Kapitaltransfers von Gemeinden, Gemeindeverbänden (ohne marktbestimmte Tätigkeit) und Gemeindefonds		3331 33	0,00	0,00	0,00	0,00	0,00	3 090,86
2/850000/307100	Kapitaltransfers von privaten Haushalten und privaten Organisationen ohne Erwerbszweck und andere		3334 34	0,00	0,00	0,00	60 000,00	60 000,00	88 392,80
<b>SU 33</b>	<b>Summe Einzahlungen investive Gebarung</b>						<b>125 400,00</b>	<b>101 700,00</b>	<b>171 457,80</b>
1/850000/004000	Wasser- und Kanalisationsbauten		3412 40	0,00	0,00	0,00	100 000,00	100 000,00	112 628,81
1/850000/020000	Maschinen und maschinelle Anlagen		3414 41	0,00	0,00	0,00	7 000,00	4 000,00	2 011,50
1/850000/042000	Amts-, Betriebs- und Geschäftsausstattung		3415 41	0,00	0,00	0,00	2 500,00	3 000,00	1 332,50
1/850000/070000	Aktivierungsfähige Rechte (immaterielle Vermögenswerte)		3411 42	0,00	0,00	0,00	10 000,00	10 000,00	0,00
<b>SU 34</b>	<b>Summe Auszahlungen investive Gebarung</b>						<b>119 500,00</b>	<b>117 000,00</b>	<b>115 972,81</b>
<b>SA2</b>	<b>Saldo (2) Geldfluss aus der Investiven Gebarung (33 – 34)</b>						<b>5 900,00</b>	<b>-15 300,00</b>	<b>55 484,99</b>
<b>SA3</b>	<b>Saldo (3) Nettofinanzierungssaldo (Saldo 1 + Saldo 2)</b>						<b>691 000,00</b>	<b>696 800,00</b>	<b>770 123,18</b>
<b>Finanzierungstätigkeit</b>									
2/850000/341000	Investitionsdarlehen von Ländern, Landesfonds und Landeskammern		3511 54	0,00	0,00	0,00	7 800,00	5 800,00	28 604,15
<b>SU 35</b>	<b>Summe Einzahlungen aus der Finanzierungstätigkeit</b>						<b>7 800,00</b>	<b>5 800,00</b>	<b>28 604,15</b>
1/850000/346100	Investitionsdarlehen von Finanzunternehmen		3614 65	0,00	0,00	0,00	476 200,00	449 200,00	382 575,46
<b>SU 36</b>	<b>Summe Auszahlungen aus der Finanzierungstätigkeit</b>						<b>476 200,00</b>	<b>449 200,00</b>	<b>382 575,46</b>
<b>SA4</b>	<b>Saldo (4) Geldfluss aus der Finanzierungstätigkeit (35 – 36)</b>						<b>-468 400,00</b>	<b>-443 400,00</b>	<b>-353 971,31</b>
<b>SA5</b>	<b>Saldo (5) Geldfluss aus der voranschlagswirksamen Gebarung (Saldo 3 + Saldo 4)</b>						<b>222 600,00</b>	<b>253 400,00</b>	<b>416 151,87</b>
<b>850007</b>	<b>WVA_BA 10 (05)</b>								
<b>Operative Gebarung</b>									
<b>SU 21 / 31</b>	<b>Summe Erträge / Einzahlungen operative Gebarung</b>			<b>0,00</b>	<b>0,00</b>	<b>0,00</b>	<b>0,00</b>	<b>0,00</b>	<b>0,00</b>
<b>SU 22 / 32</b>	<b>Summe Aufwendungen / Auszahlungen operative Gebarung</b>			<b>0,00</b>	<b>0,00</b>	<b>0,00</b>	<b>0,00</b>	<b>0,00</b>	<b>0,00</b>
<b>SA 0 / SA 1</b>	<b>(0) Nettoergebnis (21 - 22) / (1) Geldfluss operative Gebarung (31 – 32)</b>			<b>0,00</b>	<b>0,00</b>	<b>0,00</b>	<b>0,00</b>	<b>0,00</b>	<b>0,00</b>

		MVAG VC QU		Ergebnisvoranschlag			Finanzierungsvoranschlag		
		EH	FH	VA 2025	VA 2024	RA 2023	VA 2025	VA 2024	RA 2023
6/850007/894000	Entnahmen von zweckgebundenen Haushaltsrücklagen	2301	1	0,00	119 400,00	38 063,03	0,00	0,00	0,00
<b>SA01</b>	<b>Saldo (01) Haushaltsrücklagen (230 - 240)</b>			<b>0,00</b>	<b>119 400,00</b>	<b>38 063,03</b>	<b>0,00</b>	<b>0,00</b>	<b>0,00</b>
<b>SA00</b>	<b>Saldo (00) Nettoergebnis nach Haushaltsrücklagen (Saldo 0 + Saldo 01)</b>			<b>0,00</b>	<b>119 400,00</b>	<b>38 063,03</b>			
<b>Investive Gebarung</b>									
<b>SU 33</b>	<b>Summe Einzahlungen investive Gebarung</b>						<b>0,00</b>	<b>0,00</b>	<b>0,00</b>
5/850007/060000	Im Bau befindliche Grundstückseinrichtungen	3412	1 40	0,00	0,00	0,00	300 000,00	418 300,00	25 053,52
<b>SU 34</b>	<b>Summe Auszahlungen investive Gebarung</b>						<b>300 000,00</b>	<b>418 300,00</b>	<b>25 053,52</b>
<b>SA2</b>	<b>Saldo (2) Geldfluss aus der Investiven Gebarung (33 – 34)</b>						<b>-300 000,00</b>	<b>-418 300,00</b>	<b>-25 053,52</b>
<b>SA3</b>	<b>Saldo (3) Nettofinanzierungssaldo (Saldo 1 + Saldo 2)</b>						<b>-300 000,00</b>	<b>-418 300,00</b>	<b>-25 053,52</b>
<b>Finanzierungstätigkeit</b>									
6/850007/346100	Investitionsdarlehen von Finanzunternehmen	3514	1 55	0,00	0,00	0,00	300 000,00	300 000,00	0,00
<b>SU 35</b>	<b>Summe Einzahlungen aus der Finanzierungstätigkeit</b>						<b>300 000,00</b>	<b>300 000,00</b>	<b>0,00</b>
<b>SU 36</b>	<b>Summe Auszahlungen aus der Finanzierungstätigkeit</b>						<b>0,00</b>	<b>0,00</b>	<b>0,00</b>
<b>SA4</b>	<b>Saldo (4) Geldfluss aus der Finanzierungstätigkeit (35 – 36)</b>						<b>300 000,00</b>	<b>300 000,00</b>	<b>0,00</b>
<b>SA5</b>	<b>Saldo (5) Geldfluss aus der voranschlagswirksamen Gebarung (Saldo 3 + Saldo 4)</b>						<b>0,00</b>	<b>-118 300,00</b>	<b>-25 053,52</b>
<b>850008</b>	<b>WVA_Pumpleitungen Aich</b>								
<b>Operative Gebarung</b>									
<b>SU 21 / 31</b>	<b>Summe Erträge / Einzahlungen operative Gebarung</b>			<b>0,00</b>	<b>0,00</b>	<b>0,00</b>	<b>0,00</b>	<b>0,00</b>	<b>0,00</b>
<b>SU 22 / 32</b>	<b>Summe Aufwendungen / Auszahlungen operative Gebarung</b>			<b>0,00</b>	<b>0,00</b>	<b>0,00</b>	<b>0,00</b>	<b>0,00</b>	<b>0,00</b>
<b>SA 0 / SA 1</b>	<b>(0) Nettoergebnis (21 - 22) / (1) Geldfluss operative Gebarung (31 – 32)</b>			<b>0,00</b>	<b>0,00</b>	<b>0,00</b>	<b>0,00</b>	<b>0,00</b>	<b>0,00</b>
6/850008/894000	Entnahmen von zweckgebundenen Haushaltsrücklagen	2301	2	5 000,00	0,00	72 623,53	0,00	0,00	0,00
5/850008/794000	Zuweisungen an zweckgebundene Haushaltsrücklagen	2401	2	0,00	11 400,00	0,00	0,00	0,00	0,00
<b>SA01</b>	<b>Saldo (01) Haushaltsrücklagen (230 - 240)</b>			<b>5 000,00</b>	<b>-11 400,00</b>	<b>72 623,53</b>	<b>0,00</b>	<b>0,00</b>	<b>0,00</b>
<b>SA00</b>	<b>Saldo (00) Nettoergebnis nach Haushaltsrücklagen (Saldo 0 + Saldo 01)</b>			<b>5 000,00</b>	<b>-11 400,00</b>	<b>72 623,53</b>			
<b>Investive Gebarung</b>									
<b>SU 33</b>	<b>Summe Einzahlungen investive Gebarung</b>						<b>0,00</b>	<b>0,00</b>	<b>0,00</b>
5/850008/060000	Im Bau befindliche Grundstückseinrichtungen	3412	2 40	0,00	0,00	0,00	5 000,00	800,00	72 623,53
<b>SU 34</b>	<b>Summe Auszahlungen investive Gebarung</b>						<b>5 000,00</b>	<b>800,00</b>	<b>72 623,53</b>
<b>SA2</b>	<b>Saldo (2) Geldfluss aus der Investiven Gebarung (33 – 34)</b>						<b>-5 000,00</b>	<b>-800,00</b>	<b>-72 623,53</b>
<b>SA3</b>	<b>Saldo (3) Nettofinanzierungssaldo (Saldo 1 + Saldo 2)</b>						<b>-5 000,00</b>	<b>-800,00</b>	<b>-72 623,53</b>

	MVAG	VC QU	Ergebnisvoranschlag			Finanzierungsvoranschlag				
			EH	FH	VA 2025	VA 2024	RA 2023	VA 2025	VA 2024	RA 2023
<b>Finanzierungstätigkeit</b>										
6/850008/341000				3511 2	0,00	0,00	0,00	0,00	12 200,00	0,00
				Investitionsdarlehen von Ländern, Landesfonds und Landesammern						
<b>SU 35</b>				<b>Summe Einzahlungen aus der Finanzierungstätigkeit</b>				<b>0,00</b>	<b>12 200,00</b>	<b>0,00</b>
<b>SU 36</b>				<b>Summe Auszahlungen aus der Finanzierungstätigkeit</b>				<b>0,00</b>	<b>0,00</b>	<b>0,00</b>
<b>SA4</b>				<b>Saldo (4) Geldfluss aus der Finanzierungstätigkeit (35 – 36)</b>				<b>0,00</b>	<b>12 200,00</b>	<b>0,00</b>
<b>SA5</b>				<b>Saldo (5) Geldfluss aus der voranschlagswirksamen Gebarung (Saldo 3 + Saldo 4)</b>				<b>-5 000,00</b>	<b>11 400,00</b>	<b>-72 623,53</b>
<b>850009 Kraftwerk Lieserhofen Ableitungskanal</b>										
<b>Operative Gebarung</b>										
<b>SU 21 / 31</b>				<b>Summe Erträge / Einzahlungen operative Gebarung</b>	<b>0,00</b>	<b>0,00</b>	<b>0,00</b>	<b>0,00</b>	<b>0,00</b>	<b>0,00</b>
<b>SU 22 / 32</b>				<b>Summe Aufwendungen / Auszahlungen operative Gebarung</b>	<b>0,00</b>	<b>0,00</b>	<b>0,00</b>	<b>0,00</b>	<b>0,00</b>	<b>0,00</b>
<b>SA 0 / SA 1</b>				<b>(0) Nettoergebnis (21 - 22) / (1) Geldfluss operative Gebarung (31 – 32)</b>	<b>0,00</b>	<b>0,00</b>	<b>0,00</b>	<b>0,00</b>	<b>0,00</b>	<b>0,00</b>
6/850009/894000				Entnahmen von zweckgebundenen Haushaltsrücklagen	2301	2	0,00	0,00	94 998,18	0,00
<b>SA01</b>				<b>Saldo (01) Haushaltsrücklagen (230 - 240)</b>			<b>0,00</b>	<b>0,00</b>	<b>94 998,18</b>	<b>0,00</b>
<b>SA00</b>				<b>Saldo (00) Nettoergebnis nach Haushaltsrücklagen (Saldo 0 + Saldo 01)</b>			<b>0,00</b>	<b>0,00</b>	<b>94 998,18</b>	<b>0,00</b>
<b>Investive Gebarung</b>										
<b>SU 33</b>				<b>Summe Einzahlungen investive Gebarung</b>				<b>0,00</b>	<b>0,00</b>	<b>0,00</b>
5/850009/004000				Wasser- und Abwasserbauten und - anlagen	3412	2 40	0,00	0,00	0,00	94 998,18
<b>SU 34</b>				<b>Summe Auszahlungen investive Gebarung</b>				<b>0,00</b>	<b>0,00</b>	<b>94 998,18</b>
<b>SA2</b>				<b>Saldo (2) Geldfluss aus der Investiven Gebarung (33 – 34)</b>				<b>0,00</b>	<b>0,00</b>	<b>-94 998,18</b>
<b>SA3</b>				<b>Saldo (3) Nettofinanzierungssaldo (Saldo 1 + Saldo 2)</b>				<b>0,00</b>	<b>0,00</b>	<b>-94 998,18</b>
<b>Finanzierungstätigkeit</b>										
<b>SU 35</b>				<b>Summe Einzahlungen aus der Finanzierungstätigkeit</b>				<b>0,00</b>	<b>0,00</b>	<b>0,00</b>
<b>SU 36</b>				<b>Summe Auszahlungen aus der Finanzierungstätigkeit</b>				<b>0,00</b>	<b>0,00</b>	<b>0,00</b>
<b>SA4</b>				<b>Saldo (4) Geldfluss aus der Finanzierungstätigkeit (35 – 36)</b>				<b>0,00</b>	<b>0,00</b>	<b>0,00</b>
<b>SA5</b>				<b>Saldo (5) Geldfluss aus der voranschlagswirksamen Gebarung (Saldo 3 + Saldo 4)</b>				<b>0,00</b>	<b>0,00</b>	<b>-94 998,18</b>
<b>850010 Notstromumbauten Infrastruktur WVA</b>										
<b>Operative Gebarung</b>										
<b>SU 21 / 31</b>				<b>Summe Erträge / Einzahlungen operative Gebarung</b>	<b>0,00</b>	<b>0,00</b>	<b>0,00</b>	<b>0,00</b>	<b>0,00</b>	<b>0,00</b>
<b>SU 22 / 32</b>				<b>Summe Aufwendungen / Auszahlungen operative Gebarung</b>	<b>0,00</b>	<b>0,00</b>	<b>0,00</b>	<b>0,00</b>	<b>0,00</b>	<b>0,00</b>
<b>SA 0 / SA 1</b>				<b>(0) Nettoergebnis (21 - 22) / (1) Geldfluss operative Gebarung (31 – 32)</b>	<b>0,00</b>	<b>0,00</b>	<b>0,00</b>	<b>0,00</b>	<b>0,00</b>	<b>0,00</b>
6/850010/894000				Entnahmen von zweckgebundenen Haushaltsrücklagen	2301	2	0,00	0,00	27 702,87	0,00
<b>SA01</b>				<b>Saldo (01) Haushaltsrücklagen (230 - 240)</b>			<b>0,00</b>	<b>0,00</b>	<b>27 702,87</b>	<b>0,00</b>
<b>SA00</b>				<b>Saldo (00) Nettoergebnis nach Haushaltsrücklagen (Saldo 0 + Saldo 01)</b>			<b>0,00</b>	<b>0,00</b>	<b>27 702,87</b>	<b>0,00</b>

		MVAG		VC QU	Ergebnisvoranschlag			Finanzierungsvoranschlag			
		EH	FH		VA 2025	VA 2024	RA 2023	VA 2025	VA 2024	RA 2023	
<b>Investive Gebarung</b>											
<b>SU 33</b>	<b>Summe Einzahlungen investive Gebarung</b>								<b>0,00</b>	<b>0,00</b>	<b>0,00</b>
5/850010/020000	Maschinen und maschinelle Anlagen (baulich)	3414	2	41	0,00	0,00	0,00	0,00	0,00	27 702,87	
<b>SU 34</b>	<b>Summe Auszahlungen investive Gebarung</b>								<b>0,00</b>	<b>0,00</b>	<b>27 702,87</b>
<b>SA2</b>	<b>Saldo (2) Geldfluss aus der Investiven Gebarung (33 – 34)</b>								<b>0,00</b>	<b>0,00</b>	<b>-27 702,87</b>
<b>SA3</b>	<b>Saldo (3) Nettofinanzierungssaldo (Saldo 1 + Saldo 2)</b>								<b>0,00</b>	<b>0,00</b>	<b>-27 702,87</b>
<b>Finanzierungstätigkeit</b>											
<b>SU 35</b>	<b>Summe Einzahlungen aus der Finanzierungstätigkeit</b>								<b>0,00</b>	<b>0,00</b>	<b>0,00</b>
<b>SU 36</b>	<b>Summe Auszahlungen aus der Finanzierungstätigkeit</b>								<b>0,00</b>	<b>0,00</b>	<b>0,00</b>
<b>SA4</b>	<b>Saldo (4) Geldfluss aus der Finanzierungstätigkeit (35 – 36)</b>								<b>0,00</b>	<b>0,00</b>	<b>0,00</b>
<b>SA5</b>	<b>Saldo (5) Geldfluss aus der voranschlagswirksamen Gebarung (Saldo 3 + Saldo 4)</b>								<b>0,00</b>	<b>0,00</b>	<b>-27 702,87</b>
<b>850011</b>	<b>Notstromversorgung Aggregate WVA</b>										
<b>Operative Gebarung</b>											
<b>SU 21 / 31</b>	<b>Summe Erträge / Einzahlungen operative Gebarung</b>				<b>0,00</b>	<b>0,00</b>	<b>0,00</b>	<b>0,00</b>	<b>0,00</b>	<b>0,00</b>	<b>0,00</b>
<b>SU 22 / 32</b>	<b>Summe Aufwendungen / Auszahlungen operative Gebarung</b>				<b>0,00</b>	<b>0,00</b>	<b>0,00</b>	<b>0,00</b>	<b>0,00</b>	<b>0,00</b>	<b>0,00</b>
<b>SA 0 / SA 1</b>	<b>(0) Nettoergebnis (21 - 22) / (1) Geldfluss operative Gebarung (31 – 32)</b>				<b>0,00</b>	<b>0,00</b>	<b>0,00</b>	<b>0,00</b>	<b>0,00</b>	<b>0,00</b>	<b>0,00</b>
6/850011/894000	Entnahmen von zweckgebundenen Haushaltsrücklagen	2301	2		0,00	0,00	35 832,59	0,00	0,00	0,00	
<b>SA01</b>	<b>Saldo (01) Haushaltsrücklagen (230 - 240)</b>				<b>0,00</b>	<b>0,00</b>	<b>35 832,59</b>	<b>0,00</b>	<b>0,00</b>	<b>0,00</b>	
<b>SA00</b>	<b>Saldo (00) Nettoergebnis nach Haushaltsrücklagen (Saldo 0 + Saldo 01)</b>				<b>0,00</b>	<b>0,00</b>	<b>35 832,59</b>	<b>0,00</b>	<b>0,00</b>	<b>0,00</b>	
<b>Investive Gebarung</b>											
<b>SU 33</b>	<b>Summe Einzahlungen investive Gebarung</b>								<b>0,00</b>	<b>0,00</b>	<b>0,00</b>
5/850011/020000	Maschinen und maschinelle Anlagen (Gerät)	3414	2	41	0,00	0,00	0,00	0,00	0,00	35 832,59	
<b>SU 34</b>	<b>Summe Auszahlungen investive Gebarung</b>								<b>0,00</b>	<b>0,00</b>	<b>35 832,59</b>
<b>SA2</b>	<b>Saldo (2) Geldfluss aus der Investiven Gebarung (33 – 34)</b>								<b>0,00</b>	<b>0,00</b>	<b>-35 832,59</b>
<b>SA3</b>	<b>Saldo (3) Nettofinanzierungssaldo (Saldo 1 + Saldo 2)</b>								<b>0,00</b>	<b>0,00</b>	<b>-35 832,59</b>
<b>Finanzierungstätigkeit</b>											
<b>SU 35</b>	<b>Summe Einzahlungen aus der Finanzierungstätigkeit</b>								<b>0,00</b>	<b>0,00</b>	<b>0,00</b>
<b>SU 36</b>	<b>Summe Auszahlungen aus der Finanzierungstätigkeit</b>								<b>0,00</b>	<b>0,00</b>	<b>0,00</b>
<b>SA4</b>	<b>Saldo (4) Geldfluss aus der Finanzierungstätigkeit (35 – 36)</b>								<b>0,00</b>	<b>0,00</b>	<b>0,00</b>
<b>SA5</b>	<b>Saldo (5) Geldfluss aus der voranschlagswirksamen Gebarung (Saldo 3 + Saldo 4)</b>								<b>0,00</b>	<b>0,00</b>	<b>-35 832,59</b>
<b>850012</b>	<b>Koistrattlquelle Ableitung Leitnerbachgeschiebesperre</b>										
<b>Operative Gebarung</b>											
<b>SU 21 / 31</b>	<b>Summe Erträge / Einzahlungen operative Gebarung</b>				<b>0,00</b>	<b>0,00</b>	<b>0,00</b>	<b>0,00</b>	<b>0,00</b>	<b>0,00</b>	<b>0,00</b>

	MVAG	VC QU	Ergebnisvoranschlag			Finanzierungsvoranschlag				
			EH	FH	VA 2025	VA 2024	RA 2023	VA 2025	VA 2024	RA 2023
<b>SU 22 / 32</b>	<b>Summe Aufwendungen / Auszahlungen operative Gebarung</b>				<b>0,00</b>	<b>0,00</b>	<b>0,00</b>	<b>0,00</b>	<b>0,00</b>	<b>0,00</b>
<b>SA 0 / SA 1</b>	<b>(0) Nettoergebnis (21 - 22) / (1) Geldfluss operative Gebarung (31 - 32)</b>				<b>0,00</b>	<b>0,00</b>	<b>0,00</b>	<b>0,00</b>	<b>0,00</b>	<b>0,00</b>
6/850012/894000	Entnahmen von zweckgebundenen Haushaltsrücklagen	2301 2			20 000,00	20 000,00	0,00	0,00	0,00	0,00
<b>SA01</b>	<b>Saldo (01) Haushaltsrücklagen (230 - 240)</b>				<b>20 000,00</b>	<b>20 000,00</b>	<b>0,00</b>	<b>0,00</b>	<b>0,00</b>	<b>0,00</b>
<b>SA00</b>	<b>Saldo (00) Nettoergebnis nach Haushaltsrücklagen (Saldo 0 + Saldo 01)</b>				<b>20 000,00</b>	<b>20 000,00</b>	<b>0,00</b>			
<b>Investive Gebarung</b>										
<b>SU 33</b>	<b>Summe Einzahlungen investive Gebarung</b>							<b>0,00</b>	<b>0,00</b>	<b>0,00</b>
5/850012/060000	Im Bau befindliche Grundstückseinrichtungen	3412 2 40			0,00	0,00	0,00	20 000,00	20 000,00	0,00
<b>SU 34</b>	<b>Summe Auszahlungen investive Gebarung</b>							<b>20 000,00</b>	<b>20 000,00</b>	<b>0,00</b>
<b>SA2</b>	<b>Saldo (2) Geldfluss aus der Investiven Gebarung (33 - 34)</b>							<b>-20 000,00</b>	<b>-20 000,00</b>	<b>0,00</b>
<b>SA3</b>	<b>Saldo (3) Nettofinanzierungssaldo (Saldo 1 + Saldo 2)</b>							<b>-20 000,00</b>	<b>-20 000,00</b>	<b>0,00</b>
<b>Finanzierungstätigkeit</b>										
<b>SU 35</b>	<b>Summe Einzahlungen aus der Finanzierungstätigkeit</b>							<b>0,00</b>	<b>0,00</b>	<b>0,00</b>
<b>SU 36</b>	<b>Summe Auszahlungen aus der Finanzierungstätigkeit</b>							<b>0,00</b>	<b>0,00</b>	<b>0,00</b>
<b>SA4</b>	<b>Saldo (4) Geldfluss aus der Finanzierungstätigkeit (35 - 36)</b>							<b>0,00</b>	<b>0,00</b>	<b>0,00</b>
<b>SA5</b>	<b>Saldo (5) Geldfluss aus der voranschlagswirksamen Gebarung (Saldo 3 + Saldo 4)</b>							<b>-20 000,00</b>	<b>-20 000,00</b>	<b>0,00</b>
<b>850013</b>	<b>WVA_Industriezone Molzbichl - BA 1b</b>									
<b>Operative Gebarung</b>										
<b>SU 21 / 31</b>	<b>Summe Erträge / Einzahlungen operative Gebarung</b>				<b>0,00</b>	<b>0,00</b>	<b>0,00</b>	<b>0,00</b>	<b>0,00</b>	<b>0,00</b>
<b>SU 22 / 32</b>	<b>Summe Aufwendungen / Auszahlungen operative Gebarung</b>				<b>0,00</b>	<b>0,00</b>	<b>0,00</b>	<b>0,00</b>	<b>0,00</b>	<b>0,00</b>
<b>SA 0 / SA 1</b>	<b>(0) Nettoergebnis (21 - 22) / (1) Geldfluss operative Gebarung (31 - 32)</b>				<b>0,00</b>	<b>0,00</b>	<b>0,00</b>	<b>0,00</b>	<b>0,00</b>	<b>0,00</b>
6/850013/894000	Entnahmen von zweckgebundenen Haushaltsrücklagen	2301 2			0,00	0,00	28 451,92	0,00	0,00	0,00
<b>SA01</b>	<b>Saldo (01) Haushaltsrücklagen (230 - 240)</b>				<b>0,00</b>	<b>0,00</b>	<b>28 451,92</b>	<b>0,00</b>	<b>0,00</b>	<b>0,00</b>
<b>SA00</b>	<b>Saldo (00) Nettoergebnis nach Haushaltsrücklagen (Saldo 0 + Saldo 01)</b>				<b>0,00</b>	<b>0,00</b>	<b>28 451,92</b>			
<b>Investive Gebarung</b>										
<b>SU 33</b>	<b>Summe Einzahlungen investive Gebarung</b>							<b>0,00</b>	<b>0,00</b>	<b>0,00</b>
5/850013/060000	Im Bau befindliche Grundstückseinrichtungen	3412 2 40			0,00	0,00	0,00	0,00	0,00	28 451,92
<b>SU 34</b>	<b>Summe Auszahlungen investive Gebarung</b>							<b>0,00</b>	<b>0,00</b>	<b>28 451,92</b>
<b>SA2</b>	<b>Saldo (2) Geldfluss aus der Investiven Gebarung (33 - 34)</b>							<b>0,00</b>	<b>0,00</b>	<b>-28 451,92</b>
<b>SA3</b>	<b>Saldo (3) Nettofinanzierungssaldo (Saldo 1 + Saldo 2)</b>							<b>0,00</b>	<b>0,00</b>	<b>-28 451,92</b>
<b>Finanzierungstätigkeit</b>										
<b>SU 35</b>	<b>Summe Einzahlungen aus der Finanzierungstätigkeit</b>							<b>0,00</b>	<b>0,00</b>	<b>0,00</b>
<b>SU 36</b>	<b>Summe Auszahlungen aus der Finanzierungstätigkeit</b>							<b>0,00</b>	<b>0,00</b>	<b>0,00</b>
<b>SA4</b>	<b>Saldo (4) Geldfluss aus der Finanzierungstätigkeit (35 - 36)</b>							<b>0,00</b>	<b>0,00</b>	<b>0,00</b>



		MVAG VC QU		Ergebnisvoranschlag			Finanzierungsvoranschlag		
		EH	FH	VA 2025	VA 2024	RA 2023	VA 2025	VA 2024	RA 2023
<b>SA5</b>	<b>Saldo (5) Geldfluss aus der voranschlagswirksamen Gebarung (Saldo 3 + Saldo 4)</b>						<b>0,00</b>	<b>0,00</b>	<b>-28 451,92</b>
<b>850014</b>	<b>WVA_Unterdückerung Amlacher Brücke</b>								
<b>Operative Gebarung</b>									
<b>SU 21 / 31</b>	<b>Summe Erträge / Einzahlungen operative Gebarung</b>			<b>0,00</b>	<b>0,00</b>	<b>0,00</b>	<b>0,00</b>	<b>0,00</b>	<b>0,00</b>
<b>SU 22 / 32</b>	<b>Summe Aufwendungen / Auszahlungen operative Gebarung</b>			<b>0,00</b>	<b>0,00</b>	<b>0,00</b>	<b>0,00</b>	<b>0,00</b>	<b>0,00</b>
<b>SA 0 / SA 1</b>	<b>(0) Nettoergebnis (21 - 22) / (1) Geldfluss operative Gebarung (31 - 32)</b>			<b>0,00</b>	<b>0,00</b>	<b>0,00</b>	<b>0,00</b>	<b>0,00</b>	<b>0,00</b>
6/850014/894000	Entnahmen von zweckgebundenen Haushaltsrücklagen	2301	2	70 000,00	230 000,00	0,00	0,00	0,00	0,00
<b>SA01</b>	<b>Saldo (01) Haushaltsrücklagen (230 - 240)</b>			<b>70 000,00</b>	<b>230 000,00</b>	<b>0,00</b>	<b>0,00</b>	<b>0,00</b>	<b>0,00</b>
<b>SA00</b>	<b>Saldo (00) Nettoergebnis nach Haushaltsrücklagen (Saldo 0 + Saldo 01)</b>			<b>70 000,00</b>	<b>230 000,00</b>	<b>0,00</b>			
<b>Investive Gebarung</b>									
<b>SU 33</b>	<b>Summe Einzahlungen investive Gebarung</b>						<b>0,00</b>	<b>0,00</b>	<b>0,00</b>
5/850014/060000	Im Bau befindliche Grundstückseinrichtungen	3412	2	0,00	0,00	0,00	70 000,00	230 000,00	0,00
<b>SU 34</b>	<b>Summe Auszahlungen investive Gebarung</b>						<b>70 000,00</b>	<b>230 000,00</b>	<b>0,00</b>
<b>SA2</b>	<b>Saldo (2) Geldfluss aus der Investiven Gebarung (33 - 34)</b>						<b>-70 000,00</b>	<b>-230 000,00</b>	<b>0,00</b>
<b>SA3</b>	<b>Saldo (3) Nettofinanzierungssaldo (Saldo 1 + Saldo 2)</b>						<b>-70 000,00</b>	<b>-230 000,00</b>	<b>0,00</b>
<b>Finanzierungstätigkeit</b>									
<b>SU 35</b>	<b>Summe Einzahlungen aus der Finanzierungstätigkeit</b>						<b>0,00</b>	<b>0,00</b>	<b>0,00</b>
<b>SU 36</b>	<b>Summe Auszahlungen aus der Finanzierungstätigkeit</b>						<b>0,00</b>	<b>0,00</b>	<b>0,00</b>
<b>SA4</b>	<b>Saldo (4) Geldfluss aus der Finanzierungstätigkeit (35 - 36)</b>						<b>0,00</b>	<b>0,00</b>	<b>0,00</b>
<b>SA5</b>	<b>Saldo (5) Geldfluss aus der voranschlagswirksamen Gebarung (Saldo 3 + Saldo 4)</b>						<b>-70 000,00</b>	<b>-230 000,00</b>	<b>0,00</b>
<b>850015</b>	<b>WVA Aufschließ.altes Hallenbadg. Fa. Schmidt Raumausst.</b>								
<b>Operative Gebarung</b>									
<b>SU 21 / 31</b>	<b>Summe Erträge / Einzahlungen operative Gebarung</b>			<b>0,00</b>	<b>0,00</b>	<b>0,00</b>	<b>0,00</b>	<b>0,00</b>	<b>0,00</b>
<b>SU 22 / 32</b>	<b>Summe Aufwendungen / Auszahlungen operative Gebarung</b>			<b>0,00</b>	<b>0,00</b>	<b>0,00</b>	<b>0,00</b>	<b>0,00</b>	<b>0,00</b>
<b>SA 0 / SA 1</b>	<b>(0) Nettoergebnis (21 - 22) / (1) Geldfluss operative Gebarung (31 - 32)</b>			<b>0,00</b>	<b>0,00</b>	<b>0,00</b>	<b>0,00</b>	<b>0,00</b>	<b>0,00</b>
6/850015/894000	Entnahmen von zweckgebundenen Haushaltsrücklagen	2301	2	200 000,00	70 000,00	0,00	0,00	0,00	0,00
<b>SA01</b>	<b>Saldo (01) Haushaltsrücklagen (230 - 240)</b>			<b>200 000,00</b>	<b>70 000,00</b>	<b>0,00</b>	<b>0,00</b>	<b>0,00</b>	<b>0,00</b>
<b>SA00</b>	<b>Saldo (00) Nettoergebnis nach Haushaltsrücklagen (Saldo 0 + Saldo 01)</b>			<b>200 000,00</b>	<b>70 000,00</b>	<b>0,00</b>			
<b>Investive Gebarung</b>									
<b>SU 33</b>	<b>Summe Einzahlungen investive Gebarung</b>						<b>0,00</b>	<b>0,00</b>	<b>0,00</b>
5/850015/060000	Im Bau befindliche Grundstückseinrichtungen	3412	2	0,00	0,00	0,00	200 000,00	70 000,00	0,00
<b>SU 34</b>	<b>Summe Auszahlungen investive Gebarung</b>						<b>200 000,00</b>	<b>70 000,00</b>	<b>0,00</b>
<b>SA2</b>	<b>Saldo (2) Geldfluss aus der Investiven Gebarung (33 - 34)</b>						<b>-200 000,00</b>	<b>-70 000,00</b>	<b>0,00</b>



		MVAG VC QU			Ergebnisvoranschlag			Finanzierungsvoranschlag		
		EH	FH		VA 2025	VA 2024	RA 2023	VA 2025	VA 2024	RA 2023
<b>SA3</b>	<b>Saldo (3) Nettofinanzierungssaldo (Saldo 1 + Saldo 2)</b>							<b>-200 000,00</b>	<b>-70 000,00</b>	<b>0,00</b>
<b>Finanzierungstätigkeit</b>										
<b>SU 35</b>	<b>Summe Einzahlungen aus der Finanzierungstätigkeit</b>							<b>0,00</b>	<b>0,00</b>	<b>0,00</b>
<b>SU 36</b>	<b>Summe Auszahlungen aus der Finanzierungstätigkeit</b>							<b>0,00</b>	<b>0,00</b>	<b>0,00</b>
<b>SA4</b>	<b>Saldo (4) Geldfluss aus der Finanzierungstätigkeit (35 – 36)</b>							<b>0,00</b>	<b>0,00</b>	<b>0,00</b>
<b>SA5</b>	<b>Saldo (5) Geldfluss aus der voranschlagswirksamen Gebarung (Saldo 3 + Saldo 4)</b>							<b>-200 000,00</b>	<b>-70 000,00</b>	<b>0,00</b>
<b>850100</b>	<b>Wasserversorgung - Kraftwerk Gmeineck</b>									
<b>Operative Gebarung</b>										
2/850100/810000	Erträge aus Leistungen	2114	3114	13	100 000,00	100 000,00	117 445,71	100 000,00	100 000,00	131 919,62
2/850100/813000	Erträge aus der Auflösung von Investitionszuschüssen (Kapitaltransfers)	2127			27 300,00	27 300,00	27 284,30	0,00	0,00	0,00
<b>SU 21 / 31</b>	<b>Summe Erträge / Einzahlungen operative Gebarung</b>				<b>127 300,00</b>	<b>127 300,00</b>	<b>144 730,01</b>	<b>100 000,00</b>	<b>100 000,00</b>	<b>131 919,62</b>
1/850100/400000	Geringwertige Wirtschaftsgüter (GWG)	2221	3221	23	1 500,00	1 000,00	0,00	1 500,00	1 000,00	0,00
1/850100/452000	Treibstoffe	2221	3221	23	3 500,00	3 000,00	0,00	3 500,00	3 000,00	0,00
1/850100/459000	Sonstige Verbrauchsgüter	2221	3221	23	1 000,00	1 000,00	0,00	1 000,00	1 000,00	0,00
1/850100/617000	Instandhaltung von Fahrzeugen	2224	3224	24	1 000,00	1 000,00	0,00	1 000,00	1 000,00	0,00
1/850100/619000	Instandhaltung von Sonderanlagen	2224	3224	24	10 000,00	10 000,00	10 112,72	10 000,00	10 000,00	10 112,72
1/850100/650700	Zinsen für Finanzschulden in Euro - Finanzunternehmen im Inland	2241	3241	25	5 300,00	5 500,00	5 350,59	5 300,00	5 500,00	5 350,59
1/850100/670000	Versicherungen	2222	3222	24	2 700,00	2 700,00	306,23	2 700,00	2 700,00	306,23
1/850100/680500	Planmäßige Abschreibung - Sonderanlagen	2226			90 100,00	90 100,00	90 053,03	0,00	0,00	0,00
1/850100/680600	Planmäßige Abschreibung - Technische Anlagen, Fahrzeuge und Maschinen	2226			4 500,00	3 100,00	0,00	0,00	0,00	0,00
1/850100/728000	Entgelte für sonstige Leistungen	2225	3225	24	5 000,00	5 000,00	3 260,00	5 000,00	8 000,00	260,00
<b>SU 22 / 32</b>	<b>Summe Aufwendungen / Auszahlungen operative Gebarung</b>				<b>124 600,00</b>	<b>122 400,00</b>	<b>109 082,57</b>	<b>30 000,00</b>	<b>32 200,00</b>	<b>16 029,54</b>
<b>SA 0 / SA 1</b>	<b>(0) Nettoergebnis (21 - 22) / (1) Geldfluss operative Gebarung (31 – 32)</b>				<b>2 700,00</b>	<b>4 900,00</b>	<b>35 647,44</b>	<b>70 000,00</b>	<b>67 800,00</b>	<b>115 890,08</b>
1/850100/794000	Zuweisung an zweckgebundene Haushaltsrücklagen	2401			0,00	0,00	35 647,44	0,00	0,00	0,00
<b>SA01</b>	<b>Saldo (01) Haushaltsrücklagen (230 - 240)</b>				<b>0,00</b>	<b>0,00</b>	<b>-35 647,44</b>	<b>0,00</b>	<b>0,00</b>	<b>0,00</b>
<b>SA00</b>	<b>Saldo (00) Nettoergebnis nach Haushaltsrücklagen (Saldo 0 + Saldo 01)</b>				<b>2 700,00</b>	<b>4 900,00</b>	<b>0,00</b>			
<b>Investive Gebarung</b>										
<b>SU 33</b>	<b>Summe Einzahlungen investive Gebarung</b>							<b>0,00</b>	<b>0,00</b>	<b>0,00</b>
1/850100/040000	Fahrzeuge		3414	41	0,00	0,00	0,00	0,00	50 000,00	0,00
<b>SU 34</b>	<b>Summe Auszahlungen investive Gebarung</b>							<b>0,00</b>	<b>50 000,00</b>	<b>0,00</b>
<b>SA2</b>	<b>Saldo (2) Geldfluss aus der Investiven Gebarung (33 – 34)</b>							<b>0,00</b>	<b>-50 000,00</b>	<b>0,00</b>
<b>SA3</b>	<b>Saldo (3) Nettofinanzierungssaldo (Saldo 1 + Saldo 2)</b>							<b>70 000,00</b>	<b>17 800,00</b>	<b>115 890,08</b>

		MVAG		VC QU	Ergebnisvoranschlag			Finanzierungsvoranschlag		
		EH	FH		VA 2025	VA 2024	RA 2023	VA 2025	VA 2024	RA 2023
<b>Finanzierungstätigkeit</b>										
<b>SU 35</b>	<b>Summe Einzahlungen aus der Finanzierungstätigkeit</b>							<b>0,00</b>	<b>0,00</b>	<b>0,00</b>
1/850100/346100	Investitionsdarlehen von Finanzunternehmen		3614	65	0,00	0,00	0,00	30 700,00	30 600,00	30 500,73
<b>SU 36</b>	<b>Summe Auszahlungen aus der Finanzierungstätigkeit</b>							<b>30 700,00</b>	<b>30 600,00</b>	<b>30 500,73</b>
<b>SA4</b>	<b>Saldo (4) Geldfluss aus der Finanzierungstätigkeit (35 – 36)</b>							<b>-30 700,00</b>	<b>-30 600,00</b>	<b>-30 500,73</b>
<b>SA5</b>	<b>Saldo (5) Geldfluss aus der voranschlagswirksamen Gebarung (Saldo 3 + Saldo 4)</b>							<b>39 300,00</b>	<b>-12 800,00</b>	<b>85 389,35</b>
<b>850110</b>	<b>WVA_Ausbau Unterland</b>									
<b>Operative Gebarung</b>										
<b>SU 21 / 31</b>	<b>Summe Erträge / Einzahlungen operative Gebarung</b>				<b>0,00</b>	<b>0,00</b>	<b>0,00</b>	<b>0,00</b>	<b>0,00</b>	<b>0,00</b>
<b>SU 22 / 32</b>	<b>Summe Aufwendungen / Auszahlungen operative Gebarung</b>				<b>0,00</b>	<b>0,00</b>	<b>0,00</b>	<b>0,00</b>	<b>0,00</b>	<b>0,00</b>
<b>SA 0 / SA 1</b>	<b>(0) Nettoergebnis (21 - 22) / (1) Geldfluss operative Gebarung (31 – 32)</b>				<b>0,00</b>	<b>0,00</b>	<b>0,00</b>	<b>0,00</b>	<b>0,00</b>	<b>0,00</b>
6/850110/894000	Entnahmen von zweckgebundenen Haushaltsrücklagen		2301	1	800 000,00	0,00	0,00	0,00	0,00	0,00
<b>SA01</b>	<b>Saldo (01) Haushaltsrücklagen (230 - 240)</b>				<b>800 000,00</b>	<b>0,00</b>	<b>0,00</b>	<b>0,00</b>	<b>0,00</b>	<b>0,00</b>
<b>SA00</b>	<b>Saldo (00) Nettoergebnis nach Haushaltsrücklagen (Saldo 0 + Saldo 01)</b>				<b>800 000,00</b>	<b>0,00</b>	<b>0,00</b>	<b>0,00</b>	<b>0,00</b>	<b>0,00</b>
<b>Investive Gebarung</b>										
<b>SU 33</b>	<b>Summe Einzahlungen investive Gebarung</b>							<b>0,00</b>	<b>0,00</b>	<b>0,00</b>
5/850110/060000	Im Bau befindliche Grundstückseinrichtungen		3412	1 40	0,00	0,00	0,00	2 408 300,00	708 300,00	30 717,71
<b>SU 34</b>	<b>Summe Auszahlungen investive Gebarung</b>							<b>2 408 300,00</b>	<b>708 300,00</b>	<b>30 717,71</b>
<b>SA2</b>	<b>Saldo (2) Geldfluss aus der Investiven Gebarung (33 – 34)</b>							<b>-2 408 300,00</b>	<b>-708 300,00</b>	<b>-30 717,71</b>
<b>SA3</b>	<b>Saldo (3) Nettofinanzierungssaldo (Saldo 1 + Saldo 2)</b>							<b>-2 408 300,00</b>	<b>-708 300,00</b>	<b>-30 717,71</b>
<b>Finanzierungstätigkeit</b>										
6/850110/346100	Investitionsdarlehen von Finanzunternehmen		3514	1 55	0,00	0,00	0,00	1 200 000,00	0,00	0,00
<b>SU 35</b>	<b>Summe Einzahlungen aus der Finanzierungstätigkeit</b>							<b>1 200 000,00</b>	<b>0,00</b>	<b>0,00</b>
<b>SU 36</b>	<b>Summe Auszahlungen aus der Finanzierungstätigkeit</b>							<b>0,00</b>	<b>0,00</b>	<b>0,00</b>
<b>SA4</b>	<b>Saldo (4) Geldfluss aus der Finanzierungstätigkeit (35 – 36)</b>							<b>1 200 000,00</b>	<b>0,00</b>	<b>0,00</b>
<b>SA5</b>	<b>Saldo (5) Geldfluss aus der voranschlagswirksamen Gebarung (Saldo 3 + Saldo 4)</b>							<b>-1 208 300,00</b>	<b>-708 300,00</b>	<b>-30 717,71</b>
<b>850120</b>	<b>WVA Industriegebiet Spittal 2019</b>									
<b>Operative Gebarung</b>										
<b>SU 21 / 31</b>	<b>Summe Erträge / Einzahlungen operative Gebarung</b>				<b>0,00</b>	<b>0,00</b>	<b>0,00</b>	<b>0,00</b>	<b>0,00</b>	<b>0,00</b>
<b>SU 22 / 32</b>	<b>Summe Aufwendungen / Auszahlungen operative Gebarung</b>				<b>0,00</b>	<b>0,00</b>	<b>0,00</b>	<b>0,00</b>	<b>0,00</b>	<b>0,00</b>
<b>SA 0 / SA 1</b>	<b>(0) Nettoergebnis (21 - 22) / (1) Geldfluss operative Gebarung (31 – 32)</b>				<b>0,00</b>	<b>0,00</b>	<b>0,00</b>	<b>0,00</b>	<b>0,00</b>	<b>0,00</b>
6/850120/894000	Entnahmen von zweckgebundenen Haushaltsrücklagen		2301	1	5 000,00	5 000,00	3 832,50	0,00	0,00	0,00

		MVAG VC QU		Ergebnisvoranschlag			Finanzierungsvoranschlag		
		EH	FH	VA 2025	VA 2024	RA 2023	VA 2025	VA 2024	RA 2023
5/850120/794000	Zuweisung an zweckgebundene Haushaltsrücklagen	2401	1	0,00	0,00	48 486,40	0,00	0,00	0,00
<b>SA01</b>	<b>Saldo (01) Haushaltsrücklagen (230 - 240)</b>			<b>5 000,00</b>	<b>5 000,00</b>	<b>-44 653,90</b>	<b>0,00</b>	<b>0,00</b>	<b>0,00</b>
<b>SA00</b>	<b>Saldo (00) Nettoergebnis nach Haushaltsrücklagen (Saldo 0 + Saldo 01)</b>			<b>5 000,00</b>	<b>5 000,00</b>	<b>-44 653,90</b>			
<b>Investive Gebarung</b>									
<b>SU 33</b>	<b>Summe Einzahlungen investive Gebarung</b>						<b>0,00</b>	<b>0,00</b>	<b>0,00</b>
5/850120/060000	Im Bau befindliche Grundstückseinrichtungen	3412	1 40	0,00	0,00	0,00	5 000,00	5 000,00	4 046,10
<b>SU 34</b>	<b>Summe Auszahlungen investive Gebarung</b>						<b>5 000,00</b>	<b>5 000,00</b>	<b>4 046,10</b>
<b>SA2</b>	<b>Saldo (2) Geldfluss aus der Investiven Gebarung (33 – 34)</b>						<b>-5 000,00</b>	<b>-5 000,00</b>	<b>-4 046,10</b>
<b>SA3</b>	<b>Saldo (3) Nettofinanzierungssaldo (Saldo 1 + Saldo 2)</b>						<b>-5 000,00</b>	<b>-5 000,00</b>	<b>-4 046,10</b>
<b>Finanzierungstätigkeit</b>									
6/850120/341000	Investitionsdarlehen von Ländern, Landesfonds und Landeskammern	3511	1 54	0,00	0,00	0,00	0,00	0,00	48 700,00
<b>SU 35</b>	<b>Summe Einzahlungen aus der Finanzierungstätigkeit</b>						<b>0,00</b>	<b>0,00</b>	<b>48 700,00</b>
<b>SU 36</b>	<b>Summe Auszahlungen aus der Finanzierungstätigkeit</b>						<b>0,00</b>	<b>0,00</b>	<b>0,00</b>
<b>SA4</b>	<b>Saldo (4) Geldfluss aus der Finanzierungstätigkeit (35 – 36)</b>						<b>0,00</b>	<b>0,00</b>	<b>48 700,00</b>
<b>SA5</b>	<b>Saldo (5) Geldfluss aus der voranschlagswirksamen Gebarung (Saldo 3 + Saldo 4)</b>						<b>-5 000,00</b>	<b>-5 000,00</b>	<b>44 653,90</b>
<b>850300</b>	<b>Investitionen WVA (Hochbehälter Goldeck Restabwicklung)</b>								
<b>Operative Gebarung</b>									
<b>SU 21 / 31</b>	<b>Summe Erträge / Einzahlungen operative Gebarung</b>			<b>0,00</b>	<b>0,00</b>	<b>0,00</b>	<b>0,00</b>	<b>0,00</b>	<b>0,00</b>
<b>SU 22 / 32</b>	<b>Summe Aufwendungen / Auszahlungen operative Gebarung</b>			<b>0,00</b>	<b>0,00</b>	<b>0,00</b>	<b>0,00</b>	<b>0,00</b>	<b>0,00</b>
<b>SA 0 / SA 1</b>	<b>(0) Nettoergebnis (21 - 22) / (1) Geldfluss operative Gebarung (31 – 32)</b>			<b>0,00</b>	<b>0,00</b>	<b>0,00</b>	<b>0,00</b>	<b>0,00</b>	<b>0,00</b>
6/850300/894000	Entnahmen von zweckgebundenen Haushaltsrücklagen	2301	1	5 000,00	5 000,00	0,00	0,00	0,00	0,00
<b>SA01</b>	<b>Saldo (01) Haushaltsrücklagen (230 - 240)</b>			<b>5 000,00</b>	<b>5 000,00</b>	<b>0,00</b>	<b>0,00</b>	<b>0,00</b>	<b>0,00</b>
<b>SA00</b>	<b>Saldo (00) Nettoergebnis nach Haushaltsrücklagen (Saldo 0 + Saldo 01)</b>			<b>5 000,00</b>	<b>5 000,00</b>	<b>0,00</b>	<b>0,00</b>	<b>0,00</b>	<b>0,00</b>
<b>Investive Gebarung</b>									
<b>SU 33</b>	<b>Summe Einzahlungen investive Gebarung</b>						<b>0,00</b>	<b>0,00</b>	<b>0,00</b>
5/850300/004000	Wasser- und Kanalisationsbauten	3412	1 40	0,00	0,00	0,00	5 000,00	5 000,00	0,00
<b>SU 34</b>	<b>Summe Auszahlungen investive Gebarung</b>						<b>5 000,00</b>	<b>5 000,00</b>	<b>0,00</b>
<b>SA2</b>	<b>Saldo (2) Geldfluss aus der Investiven Gebarung (33 – 34)</b>						<b>-5 000,00</b>	<b>-5 000,00</b>	<b>0,00</b>
<b>SA3</b>	<b>Saldo (3) Nettofinanzierungssaldo (Saldo 1 + Saldo 2)</b>						<b>-5 000,00</b>	<b>-5 000,00</b>	<b>0,00</b>
<b>Finanzierungstätigkeit</b>									
<b>SU 35</b>	<b>Summe Einzahlungen aus der Finanzierungstätigkeit</b>						<b>0,00</b>	<b>0,00</b>	<b>0,00</b>
<b>SU 36</b>	<b>Summe Auszahlungen aus der Finanzierungstätigkeit</b>						<b>0,00</b>	<b>0,00</b>	<b>0,00</b>
<b>SA4</b>	<b>Saldo (4) Geldfluss aus der Finanzierungstätigkeit (35 – 36)</b>						<b>0,00</b>	<b>0,00</b>	<b>0,00</b>

		MVAG VC QU		Ergebnisvoranschlag			Finanzierungsvoranschlag		
		EH	FH	VA 2025	VA 2024	RA 2023	VA 2025	VA 2024	RA 2023
<b>SA5</b>	<b>Saldo (5) Geldfluss aus der voranschlagswirksamen Gebarung (Saldo 3 + Saldo 4)</b>						<b>-5 000,00</b>	<b>-5 000,00</b>	<b>0,00</b>
<b>850400</b>	<b>Sanierung Gmeineck - BA 1 und BA 2</b>								
	<b>Operative Gebarung</b>								
<b>SU 21 / 31</b>	<b>Summe Erträge / Einzahlungen operative Gebarung</b>			<b>0,00</b>	<b>0,00</b>	<b>0,00</b>	<b>0,00</b>	<b>0,00</b>	<b>0,00</b>
<b>SU 22 / 32</b>	<b>Summe Aufwendungen / Auszahlungen operative Gebarung</b>			<b>0,00</b>	<b>0,00</b>	<b>0,00</b>	<b>0,00</b>	<b>0,00</b>	<b>0,00</b>
<b>SA 0 / SA 1</b>	<b>(0) Nettoergebnis (21 - 22) / (1) Geldfluss operative Gebarung (31 - 32)</b>			<b>0,00</b>	<b>0,00</b>	<b>0,00</b>	<b>0,00</b>	<b>0,00</b>	<b>0,00</b>
6/850400/894000	Entnahmen von zweckgebundenen Haushaltsrücklagen	2301	1	338 800,00	440 600,00	191 800,00	0,00	0,00	0,00
<b>SA01</b>	<b>Saldo (01) Haushaltsrücklagen (230 - 240)</b>			<b>338 800,00</b>	<b>440 600,00</b>	<b>191 800,00</b>	<b>0,00</b>	<b>0,00</b>	<b>0,00</b>
<b>SA00</b>	<b>Saldo (00) Nettoergebnis nach Haushaltsrücklagen (Saldo 0 + Saldo 01)</b>			<b>338 800,00</b>	<b>440 600,00</b>	<b>191 800,00</b>			
	<b>Investive Gebarung</b>								
6/850400/300010	Kapitaltransfers von Bund (OeMAG)	3331	1 33	0,00	0,00	0,00	0,00	353 300,00	0,00
<b>SU 33</b>	<b>Summe Einzahlungen investive Gebarung</b>						<b>0,00</b>	<b>353 300,00</b>	<b>0,00</b>
5/850400/060000	Im Bau befindliche Grundstückseinrichtungen BA 2 ab 2022	3412	1 40	0,00	0,00	0,00	10 000,00	362 400,00	617 619,61
5/850400/060010	Im Bau befindliche Grundstückseinrichtungen BA 3	3412	1 40	0,00	0,00	0,00	828 800,00	1 717 600,00	807 359,41
<b>SU 34</b>	<b>Summe Auszahlungen investive Gebarung</b>						<b>838 800,00</b>	<b>2 080 000,00</b>	<b>1 424 979,02</b>
<b>SA2</b>	<b>Saldo (2) Geldfluss aus der Investiven Gebarung (33 - 34)</b>						<b>-838 800,00</b>	<b>-1 726 700,00</b>	<b>-1 424 979,02</b>
<b>SA3</b>	<b>Saldo (3) Nettofinanzierungssaldo (Saldo 1 + Saldo 2)</b>						<b>-838 800,00</b>	<b>-1 726 700,00</b>	<b>-1 424 979,02</b>
	<b>Finanzierungstätigkeit</b>								
6/850400/341000	Investitionsdarlehen von Ländern, Landesfonds und Landeskammern	3511	1 54	0,00	0,00	0,00	0,00	452 100,00	385 710,00
6/850400/346100	Investitionsdarlehen von Finanzunternehmen	3514	1 55	0,00	0,00	0,00	0,00	1 087 000,00	0,00
<b>SU 35</b>	<b>Summe Einzahlungen aus der Finanzierungstätigkeit</b>						<b>0,00</b>	<b>1 539 100,00</b>	<b>385 710,00</b>
<b>SU 36</b>	<b>Summe Auszahlungen aus der Finanzierungstätigkeit</b>						<b>0,00</b>	<b>0,00</b>	<b>0,00</b>
<b>SA4</b>	<b>Saldo (4) Geldfluss aus der Finanzierungstätigkeit (35 - 36)</b>						<b>0,00</b>	<b>1 539 100,00</b>	<b>385 710,00</b>
<b>SA5</b>	<b>Saldo (5) Geldfluss aus der voranschlagswirksamen Gebarung (Saldo 3 + Saldo 4)</b>						<b>-838 800,00</b>	<b>-187 600,00</b>	<b>-1 039 269,02</b>
<b>850600</b>	<b>WVA_BA 12a und BA 12b</b>								
	<b>Operative Gebarung</b>								
<b>SU 21 / 31</b>	<b>Summe Erträge / Einzahlungen operative Gebarung</b>			<b>0,00</b>	<b>0,00</b>	<b>0,00</b>	<b>0,00</b>	<b>0,00</b>	<b>0,00</b>
<b>SU 22 / 32</b>	<b>Summe Aufwendungen / Auszahlungen operative Gebarung</b>			<b>0,00</b>	<b>0,00</b>	<b>0,00</b>	<b>0,00</b>	<b>0,00</b>	<b>0,00</b>
<b>SA 0 / SA 1</b>	<b>(0) Nettoergebnis (21 - 22) / (1) Geldfluss operative Gebarung (31 - 32)</b>			<b>0,00</b>	<b>0,00</b>	<b>0,00</b>	<b>0,00</b>	<b>0,00</b>	<b>0,00</b>
6/850600/894000	Entnahmen von zweckgebundenen Haushaltsrücklagen	2301	1	5 000,00	5 000,00	0,00	0,00	0,00	0,00
<b>SA01</b>	<b>Saldo (01) Haushaltsrücklagen (230 - 240)</b>			<b>5 000,00</b>	<b>5 000,00</b>	<b>0,00</b>	<b>0,00</b>	<b>0,00</b>	<b>0,00</b>

		MVAG		VC QU	Ergebnisvoranschlag			Finanzierungsvoranschlag		
		EH	FH		VA 2025	VA 2024	RA 2023	VA 2025	VA 2024	RA 2023
<b>SA00</b>	<b>Saldo (00) Nettoergebnis nach Haushaltsrücklagen (Saldo 0 + Saldo 01)</b>				<b>5 000,00</b>	<b>5 000,00</b>	<b>0,00</b>			
<b>Investive Gebarung</b>										
<b>SU 33</b>	<b>Summe Einzahlungen investive Gebarung</b>							<b>0,00</b>	<b>0,00</b>	<b>0,00</b>
5/850600/060000	Im Bau befindliche Grundstückseinrichtungen BA 12b ab 2022	3412	1	40	0,00	0,00	0,00	5 000,00	5 000,00	0,00
<b>SU 34</b>	<b>Summe Auszahlungen investive Gebarung</b>							<b>5 000,00</b>	<b>5 000,00</b>	<b>0,00</b>
<b>SA2</b>	<b>Saldo (2) Geldfluss aus der Investiven Gebarung (33 – 34)</b>							<b>-5 000,00</b>	<b>-5 000,00</b>	<b>0,00</b>
<b>SA3</b>	<b>Saldo (3) Nettofinanzierungssaldo (Saldo 1 + Saldo 2)</b>							<b>-5 000,00</b>	<b>-5 000,00</b>	<b>0,00</b>
<b>Finanzierungstätigkeit</b>										
6/850600/341000	Investitionsdarlehen von Ländern, Landesfonds und Landeskammern	3511	1	54	0,00	0,00	0,00	0,00	0,00	6 200,00
<b>SU 35</b>	<b>Summe Einzahlungen aus der Finanzierungstätigkeit</b>							<b>0,00</b>	<b>0,00</b>	<b>6 200,00</b>
<b>SU 36</b>	<b>Summe Auszahlungen aus der Finanzierungstätigkeit</b>							<b>0,00</b>	<b>0,00</b>	<b>0,00</b>
<b>SA4</b>	<b>Saldo (4) Geldfluss aus der Finanzierungstätigkeit (35 – 36)</b>							<b>0,00</b>	<b>0,00</b>	<b>6 200,00</b>
<b>SA5</b>	<b>Saldo (5) Geldfluss aus der voranschlagswirksamen Gebarung (Saldo 3 + Saldo 4)</b>							<b>-5 000,00</b>	<b>-5 000,00</b>	<b>6 200,00</b>
<b>850700</b>	<b>WVA_BA 10 (01-03) - BA16 (vor 2022) BA18 BA19</b>									
<b>Operative Gebarung</b>										
<b>SU 21 / 31</b>	<b>Summe Erträge / Einzahlungen operative Gebarung</b>				<b>0,00</b>	<b>0,00</b>	<b>0,00</b>	<b>0,00</b>	<b>0,00</b>	<b>0,00</b>
<b>SU 22 / 32</b>	<b>Summe Aufwendungen / Auszahlungen operative Gebarung</b>				<b>0,00</b>	<b>0,00</b>	<b>0,00</b>	<b>0,00</b>	<b>0,00</b>	<b>0,00</b>
<b>SA 0 / SA 1</b>	<b>(0) Nettoergebnis (21 - 22) / (1) Geldfluss operative Gebarung (31 – 32)</b>				<b>0,00</b>	<b>0,00</b>	<b>0,00</b>	<b>0,00</b>	<b>0,00</b>	<b>0,00</b>
6/850700/894000	Entnahmen von zweckgebundenen Haushaltsrücklagen	2301	1		5 000,00	0,00	0,00	0,00	0,00	0,00
5/850700/794000	Zuweisung an zweckgebundene Haushaltsrücklagen	2401	1		0,00	70 800,00	0,00	0,00	0,00	0,00
<b>SA01</b>	<b>Saldo (01) Haushaltsrücklagen (230 - 240)</b>				<b>5 000,00</b>	<b>-70 800,00</b>	<b>0,00</b>	<b>0,00</b>	<b>0,00</b>	<b>0,00</b>
<b>SA00</b>	<b>Saldo (00) Nettoergebnis nach Haushaltsrücklagen (Saldo 0 + Saldo 01)</b>				<b>5 000,00</b>	<b>-70 800,00</b>	<b>0,00</b>			
<b>Investive Gebarung</b>										
<b>SU 33</b>	<b>Summe Einzahlungen investive Gebarung</b>							<b>0,00</b>	<b>0,00</b>	<b>0,00</b>
5/850700/060010	Im Bau befindliche Grundstückseinrichtungen BA 18 ab 2022	3412	1	40	0,00	0,00	0,00	5 000,00	10 000,00	10 297,34
5/850700/060020	Im Bau befindliche Grundstückseinrichtungen BA 19 ab 2022	3412	1	40	0,00	0,00	0,00	651 000,00	1 491 800,00	670 551,19
<b>SU 34</b>	<b>Summe Auszahlungen investive Gebarung</b>							<b>656 000,00</b>	<b>1 501 800,00</b>	<b>680 848,53</b>
<b>SA2</b>	<b>Saldo (2) Geldfluss aus der Investiven Gebarung (33 – 34)</b>							<b>-656 000,00</b>	<b>-1 501 800,00</b>	<b>-680 848,53</b>
<b>SA3</b>	<b>Saldo (3) Nettofinanzierungssaldo (Saldo 1 + Saldo 2)</b>							<b>-656 000,00</b>	<b>-1 501 800,00</b>	<b>-680 848,53</b>
<b>Finanzierungstätigkeit</b>										
6/850700/341000	Investitionsdarlehen von Ländern, Landesfonds und Landeskammern	3511	1	54	0,00	0,00	0,00	0,00	7 600,00	4 172,00

		MVAG		VC QU	Ergebnisvoranschlag			Finanzierungsvoranschlag		
		EH	FH		VA 2025	VA 2024	RA 2023	VA 2025	VA 2024	RA 2023
6/850700/346100	Investitionsdarlehen von Finanzunternehmen	3514	1	55	0,00	0,00	0,00	651 000,00	1 330 000,00	0,00
<b>SU 35</b>	<b>Summe Einzahlungen aus der Finanzierungstätigkeit</b>							<b>651 000,00</b>	<b>1 337 600,00</b>	<b>4 172,00</b>
<b>SU 36</b>	<b>Summe Auszahlungen aus der Finanzierungstätigkeit</b>							<b>0,00</b>	<b>0,00</b>	<b>0,00</b>
<b>SA4</b>	<b>Saldo (4) Geldfluss aus der Finanzierungstätigkeit (35 – 36)</b>							<b>651 000,00</b>	<b>1 337 600,00</b>	<b>4 172,00</b>
<b>SA5</b>	<b>Saldo (5) Geldfluss aus der voranschlagswirksamen Gebarung (Saldo 3 + Saldo 4)</b>							<b>-5 000,00</b>	<b>-164 200,00</b>	<b>-676 676,53</b>
<b>851</b>	<b>Betriebe der Abwasserbeseitigung</b>									
<b>851000</b>	<b>Abwasserbeseitigung</b>									
<b>Operative Gebarung</b>										
2/851000/810011	Erträge aus Leistungen (Pumpwagen)	2114	3114	13	100 000,00	100 000,00	171 294,76	100 000,00	100 000,00	167 590,37
2/851000/810012	Erträge aus Leistungen (§ 19 Baul. Pumpwagen)	2114	3114	13	8 000,00	8 000,00	21 097,23	8 000,00	8 000,00	19 694,60
2/851000/810309	Interne Leistungsvergütung Personalkosten (Klimaplan Spittal)	2114	3114		4 100,00	0,00	0,00	4 100,00	0,00	0,00
2/851000/813000	Erträge aus der Auflösung von Investitionszuschüssen (Kapitaltransfers)	2127			266 900,00	260 700,00	269 221,30	0,00	0,00	0,00
2/851000/816000	Kostenbeiträge (Kostensätze) für sonstige Leistungen	2114	3114	13	100,00	100,00	35,50	100,00	100,00	35,50
2/851000/817200	Erträge aus der Auflösung von sonstigen Rückstellungen - nicht konsum. Urlaube	2117			0,00	0,00	1 156,87	0,00	0,00	0,00
2/851000/817210	Erträge aus der Auflösung von sonstigen Rückstellungen - Zeitguthaben	2117			0,00	0,00	3 429,40	0,00	0,00	0,00
2/851000/817400	Erträge aus der Auflösung von sonstigen Rückstellungen - Abfertigungen	2117			19 900,00	0,00	8 441,79	0,00	0,00	0,00
2/851000/817500	Erträge aus der Auflösung von sonstigen Rückstellungen - Jubiläumszuwendungen	2117			14 500,00	0,00	558,81	0,00	0,00	0,00
2/851000/819010	Erträge aus der Auflösung von Einzelwertberichtigungen	2117			0,00	0,00	574,11	0,00	0,00	0,00
2/851000/823000	Zinsen	2131	3131	14	10 000,00	3 000,00	56 918,94	10 000,00	3 000,00	56 918,94
2/851000/823100	Zinsen für Inneres Darlehen	2131	3131	14	6 200,00	7 200,00	6 934,90	6 200,00	7 200,00	6 934,90
2/851000/829010	Aktivierete Eigenleistungen	2116	3116	18	0,00	0,00	6 947,00	0,00	0,00	6 947,00
2/851000/852100	Gebühren für die Benützung von Gemeindeeinrichtungen und -anlagen (Kanalbenützungsgebühren)	2113	3113	12	3 937 600,00	3 760 000,00	3 589 564,74	3 937 600,00	3 760 000,00	3 585 414,99
2/851000/860000	Transfers von Bund, Bundesfonds und Bundeskammern	2121	3121	15	62 900,00	61 900,00	116 572,39	62 900,00	61 900,00	116 572,39
2/851000/861000	Transfers von Ländern, Landesfonds und Landeskammern	2121	3121	15	0,00	0,00	762,65	0,00	0,00	762,65
<b>SU 21 / 31</b>	<b>Summe Erträge / Einzahlungen operative Gebarung</b>				<b>4 430 200,00</b>	<b>4 200 900,00</b>	<b>4 253 510,39</b>	<b>4 128 900,00</b>	<b>3 940 200,00</b>	<b>3 960 871,34</b>
1/851000/400000	Geringwertige Wirtschaftsgüter des Anlagevermögens	2221	3221	23	4 000,00	4 000,00	4 231,93	4 000,00	4 000,00	4 252,70

		MVAG		VC QU	Ergebnisvoranschlag			Finanzierungsvoranschlag		
		EH	FH		VA 2025	VA 2024	RA 2023	VA 2025	VA 2024	RA 2023
1/851000/451000	Brennstoffe	2221	3221	23	2 000,00	2 000,00	2 176,19	2 000,00	2 000,00	1 716,45
1/851000/452000	Treibstoffe	2221	3221	23	30 000,00	30 000,00	25 606,80	30 000,00	30 000,00	25 324,93
1/851000/453000	Schmier- und Schleifmittel	2221	3221	23	200,00	200,00	0,00	200,00	200,00	0,00
1/851000/456000	Schreib-, Zeichen- u. sonstige Büromittel	2221	3221	23	500,00	500,00	675,16	500,00	500,00	675,16
1/851000/457000	Druckwerke	2221	3221	23	200,00	200,00	135,35	200,00	200,00	135,35
1/851000/457010	Ausdrucke Drucker, Kopierer, HPC-Dual	2221	3221	23	2 000,00	2 000,00	1 273,15	2 000,00	2 000,00	1 640,71
1/851000/459000	Sonstige Verbrauchsgüter	2221	3221	23	3 000,00	2 500,00	3 539,03	3 000,00	2 500,00	3 389,66
1/851000/500000	Geldbezüge der Beamten der Verwaltung	2211	3211	20	13 900,00	13 200,00	12 105,80	13 900,00	13 200,00	12 105,80
1/851000/510000	Geldbezüge für Vertragsbedienstete der Besoldungsgruppe I	2211	3211	20	280 500,00	189 300,00	145 404,58	280 500,00	189 300,00	145 404,58
1/851000/511000	Geldbezüge für Vertragsbedienstete der Besoldungsgruppe II	2211	3211	20	149 600,00	178 200,00	146 730,52	149 600,00	178 200,00	146 730,52
1/851000/563000	Sonstige Aufwandsentschädigungen	2213	3213	20	700,00	700,00	588,98	700,00	700,00	588,98
1/851000/565000	Mehrleistungsvergütungen	2211	3211	20	18 200,00	23 600,00	19 172,50	18 200,00	23 600,00	19 172,50
1/851000/566000	Zuwendungen aus Anlass von Dienstjubiläen	2212	3212	20	6 800,00	0,00	2 921,11	6 800,00	0,00	2 921,11
1/851000/569000	Sonstige Nebengebühren	2211	3211	20	9 800,00	8 500,00	7 749,60	9 800,00	8 500,00	7 749,60
1/851000/580000	Dienstgeberbeiträge zum Ausgleichsfonds für Familienbeihilfen	2212	3212	20	11 200,00	9 900,00	9 503,11	11 200,00	9 900,00	9 503,11
1/851000/581100	Dienstgeberbeiträge zur Alterssicherung	2212	3212		300,00	0,00	0,00	300,00	0,00	0,00
1/851000/582000	Sonstige Dienstgeberbeiträge zur sozialen Sicherheit	2212	3212	20	81 800,00	75 300,00	65 440,81	81 800,00	75 300,00	65 440,81
1/851000/588000	Kommunalsteuer	2212	3212	20	13 100,00	11 900,00	10 071,80	13 100,00	11 900,00	10 071,80
1/851000/590000	Freiwillige Sozialleistungen	2212	3212	20	3 600,00	2 600,00	2 339,92	3 600,00	2 600,00	2 339,92
1/851000/590100	Sonstige Leistungen Fortbildung	2212	3212	20	1 000,00	1 000,00	62,50	1 000,00	1 000,00	62,50
1/851000/591000	Dotierung von Rückstellungen für Abfertigungen	2214			5 900,00	12 100,00	0,00	0,00	0,00	0,00
1/851000/592000	Dotierung von Rückstellungen für Jubiläumszuwendungen	2214			2 400,00	5 300,00	1 421,64	0,00	0,00	0,00
1/851000/593000	Dotierung von Rückstellungen für nicht konsumierte Urlaube	2214			0,00	0,00	4 589,90	0,00	0,00	0,00
1/851000/593100	Dotierung von Rückstellungen für nicht konsumierte Zeitguthaben	2214			0,00	0,00	1 424,05	0,00	0,00	0,00
1/851000/600100	Energiebezüge Strom	2222	3222	24	50 000,00	100 000,00	96 281,07	50 000,00	100 000,00	96 084,40
1/851000/600120	Energiebezüge BEG	2222	3222	24	20 000,00	0,00	0,00	20 000,00	0,00	0,00
1/851000/612000	Instandhaltung von Wasser- und Abwasserbauten und -anlagen	2224	3224	24	250 000,00	250 000,00	224 633,74	250 000,00	250 000,00	219 634,99
1/851000/614000	Instandhaltung von Gebäuden	2224	3224	24	1 000,00	1 000,00	744,18	1 000,00	1 000,00	744,18
1/851000/616000	Instandhaltung von Maschinen und maschinellen Anlagen	2224	3224	24	1 000,00	1 000,00	94,17	1 000,00	1 000,00	94,17
1/851000/617000	Instandhaltung von Fahrzeugen	2224	3224	24	30 000,00	40 000,00	44 711,09	30 000,00	40 000,00	41 690,33



		MVAG		VC QU	Ergebnisvoranschlag			Finanzierungsvoranschlag		
		EH	FH		VA 2025	VA 2024	RA 2023	VA 2025	VA 2024	RA 2023
1/851000/618000	Instandhaltung von sonstigen Anlagen (Ausstattung/Werkzeug)	2224	3224	24	1 000,00	1 000,00	0,00	1 000,00	1 000,00	0,00
1/851000/618100	Instandhaltung und Wartung EDV (Hardware/Software)	2224	3224	24	4 000,00	3 500,00	2 438,88	4 000,00	3 500,00	2 336,11
1/851000/618110	Instandh.u.Wartung Kommunal/Verwaltungssoftware	2224	3224	24	5 900,00	7 500,00	6 864,96	5 900,00	7 500,00	6 864,96
1/851000/619000	Instandhaltung von Sonderanlagen (Kanalisationsbauten)	2224	3224	24	2 000,00	2 000,00	0,00	2 000,00	2 000,00	0,00
1/851000/630000	Postdienste	2222	3222	24	4 700,00	4 300,00	4 115,93	4 700,00	4 300,00	4 109,34
1/851000/631000	Telekommunikationsdienste	2222	3222	24	3 600,00	3 100,00	2 807,17	3 600,00	3 100,00	2 805,75
1/851000/650100	Zinsen für Finanzschulden in Euro - Länder, Landesfonds, Landeskammern	2241	3241	25	11 500,00	10 600,00	4 884,08	11 500,00	10 600,00	4 884,08
1/851000/650700	Zinsen für Finanzschulden in Euro - Finanzunternehmen im Inland	2241	3241	25	772 200,00	787 600,00	496 161,96	772 200,00	787 600,00	496 161,96
1/851000/659100	Depotgebühren für Wertpapiere	2244	3244	24	2 000,00	2 000,00	1 728,07	2 000,00	2 000,00	1 728,07
1/851000/670000	Versicherungen	2222	3222	24	7 500,00	6 000,00	4 847,58	7 500,00	6 000,00	6 634,85
1/851000/680100	Planmäßige Abschreibung - Immaterielle Vermögenswerte	2226			2 700,00	1 000,00	1 694,31	0,00	0,00	0,00
1/851000/680400	Planmäßige Abschreibung - Wasser- und Abwasserbauten und Anlagen	2226			1 005 200,00	844 400,00	836 073,63	0,00	0,00	0,00
1/851000/680600	Planmäßige Abschreibung - Technische Anlagen, Fahrzeuge und Maschinen	2226			26 400,00	20 200,00	22 019,05	0,00	0,00	0,00
1/851000/680700	Planmäßige Abschreibung - Amts-, Betriebs- und Geschäftsausstattung	2226			2 800,00	2 900,00	3 697,40	0,00	0,00	0,00
1/851000/690000	Abschreibung von Forderungen (Schadensfälle)	2225			0,00	0,00	261,28	0,00	0,00	0,00
1/851000/700010	Miete Druck-u.Kopiergeräte	2223	3223	24	600,00	600,00	213,60	600,00	600,00	213,60
1/851000/710000	Öffentliche Abgaben	2225	3225	24	6 500,00	4 000,00	13 572,22	6 500,00	4 000,00	13 567,35
1/851000/710100	Öffentliche Abgaben, ohne Gebühren gemäß FAG	2225	3225	24	1 000,00	1 000,00	50,34	1 000,00	1 000,00	50,34
1/851000/711000	Gebühren für die Benützung von Gemeindeeinrichtungen und -anlagen	2225	3225	24	1 000,00	1 000,00	1 109,42	1 000,00	1 000,00	1 109,42
1/851000/720109	Kostenbeiträge Wihof Arbeiter	2225	3225	24	30 000,00	30 000,00	21 266,00	30 000,00	30 000,00	21 266,00
1/851000/720209	Kostenbeiträge Wihof KFZ, Geräte, Mat.	2225	3225	24	3 000,00	3 000,00	2 735,36	3 000,00	3 000,00	2 735,36
1/851000/720309	Interne Leistungsverr.Personalkosten	2225	3225	24	34 400,00	19 400,00	25 421,37	34 400,00	19 400,00	25 421,37
1/851000/720509	Interne Leistungsverrechnung Organkosten GR	2225	3225	24	8 200,00	11 300,00	7 017,93	8 200,00	11 300,00	7 017,93
1/851000/720609	Kostenrückerstattung Pensionsfonds	2225	3225	24	71 400,00	65 500,00	60 652,61	71 400,00	65 500,00	60 652,61
1/851000/720800	Betriebskostenersätze an Verbände	2225	3225	24	550 000,00	550 000,00	538 513,51	550 000,00	550 000,00	559 581,11
1/851000/724000	Reisegebühren	2225	3225	24	1 500,00	1 500,00	958,97	1 500,00	1 500,00	958,97
1/851000/728000	Entgelte für sonstige Leistungen	2225	3225	24	35 500,00	35 000,00	8 435,89	35 500,00	35 000,00	41 969,73
1/851000/764000	Entschädigungen	2234	3234	27	1 500,00	1 500,00	2 099,96	1 500,00	1 500,00	2 099,96



		MVAG		VC QU	Ergebnisvoranschlag			Finanzierungsvoranschlag		
		EH	FH		VA 2025	VA 2024	RA 2023	VA 2025	VA 2024	RA 2023
1/851000/768000	Sonstige Transfers an private Haushalte	2234	3234	27	500,00	0,00	256,80	500,00	0,00	256,80
1/851000/775000	Kapitaltransfers an Unternehmen (ohne Finanzunternehmen) und andere	2233		44	490 000,00	490 000,00	474 355,17	0,00	0,00	0,00
1/851000/799000	Zuweisungen an Verrechnungsrücklagen zwischen operativer Gebarung und Projekten	2225			50 000,00	0,00	0,00	0,00	0,00	0,00
<b>SU 22 / 32</b>	<b>Summe Aufwendungen / Auszahlungen operative Gebarung</b>				<b>4 129 300,00</b>	<b>3 874 900,00</b>	<b>3 377 882,13</b>	<b>2 543 900,00</b>	<b>2 499 000,00</b>	<b>2 079 899,93</b>
<b>SA 0 / SA 1</b>	<b>(0) Nettoergebnis (21 - 22) / (1) Geldfluss operative Gebarung (31 - 32)</b>				<b>300 900,00</b>	<b>326 000,00</b>	<b>875 628,26</b>	<b>1 585 000,00</b>	<b>1 441 200,00</b>	<b>1 880 971,41</b>
2/851000/894010	Entnahme zweckg. Haushaltsrücklagen (ID)	2301			0,00	0,00	742 458,52	0,00	0,00	0,00
1/851000/794000	Zuweisung an zweckgebundene Haushaltsrücklagen	2401			0,00	0,00	874 618,70	0,00	0,00	0,00
1/851000/794010	Zuweisung zweckg. Haushaltsrücklage (ID)	2401			0,00	0,00	742 458,52	0,00	0,00	0,00
<b>SA01</b>	<b>Saldo (01) Haushaltsrücklagen (230 - 240)</b>				<b>0,00</b>	<b>0,00</b>	<b>-874 618,70</b>	<b>0,00</b>	<b>0,00</b>	<b>0,00</b>
<b>SA00</b>	<b>Saldo (00) Nettoergebnis nach Haushaltsrücklagen (Saldo 0 + Saldo 01)</b>				<b>300 900,00</b>	<b>326 000,00</b>	<b>1 009,56</b>			
<b>Investive Gebarung</b>										
2/851000/288000	Innere Anleihen/Darlehen (Forderung)		3321		0,00	0,00	0,00	71 900,00	92 300,00	0,00
2/851000/300000	Kapitaltransfers von Bund, Bundesfonds und Bundeskammern		3331	33	0,00	0,00	0,00	171 000,00	174 700,00	188 612,38
2/851000/302000	Kapitaltransfers von Gemeinden, Gemeindeverbänden (ohne marktbestimmte Tätigkeit) und Gemeindefonds		3331	33	0,00	0,00	0,00	0,00	0,00	4 813,78
2/851000/307100	Kapitaltransfers von privaten Haushalten und privaten Organisationen ohne Erwerbszweck und andere		3334	34	0,00	0,00	0,00	100 000,00	238 700,00	138 351,91
<b>SU 33</b>	<b>Summe Einzahlungen investive Gebarung</b>							<b>342 900,00</b>	<b>505 700,00</b>	<b>331 778,07</b>
1/851000/004000	Kanalisationsbauten		3412	40	0,00	0,00	0,00	200 000,00	200 000,00	125 291,64
1/851000/020000	Maschinen und maschinelle Anlagen		3414	41	0,00	0,00	0,00	35 000,00	35 400,00	21 623,50
1/851000/042000	Amts-, Betriebs- und Geschäftsausstattung		3415	41	0,00	0,00	0,00	8 000,00	3 000,00	588,33
1/851000/070000	Aktivierungsfähige Rechte (immaterielle Vermögenswerte)		3411	42	0,00	0,00	0,00	10 000,00	10 000,00	19 588,20
1/851000/288000	Innere Anleihen/Darlehen (Forderung)		3421		0,00	0,00	0,00	0,00	85 000,00	0,00
1/851000/775000	Kapitaltransfers an Unternehmen (ohne Finanzunternehmen) und andere		3433	44	0,00	0,00	0,00	490 000,00	490 000,00	455 871,65
<b>SU 34</b>	<b>Summe Auszahlungen investive Gebarung</b>							<b>743 000,00</b>	<b>823 400,00</b>	<b>622 963,32</b>
<b>SA2</b>	<b>Saldo (2) Geldfluss aus der Investiven Gebarung (33 - 34)</b>							<b>-400 100,00</b>	<b>-317 700,00</b>	<b>-291 185,25</b>
<b>SA3</b>	<b>Saldo (3) Nettofinanzierungssaldo (Saldo 1 + Saldo 2)</b>							<b>1 184 900,00</b>	<b>1 123 500,00</b>	<b>1 589 786,16</b>

		MVAG VC QU		Ergebnisvoranschlag			Finanzierungsvoranschlag			
		EH	FH	VA 2025	VA 2024	RA 2023	VA 2025	VA 2024	RA 2023	
<b>Finanzierungstätigkeit</b>										
2/851000/341000	Investitionsdarlehen von Ländern, Landesfonds und Landeskammern		3511	54	0,00	0,00	0,00	11 500,00	10 600,00	4 884,08
<b>SU 35</b>	<b>Summe Einzahlungen aus der Finanzierungstätigkeit</b>							<b>11 500,00</b>	<b>10 600,00</b>	<b>4 884,08</b>
1/851000/346100	Investitionsdarlehen von Finanzunternehmen		3614	65	0,00	0,00	0,00	1 028 600,00	915 000,00	741 699,32
<b>SU 36</b>	<b>Summe Auszahlungen aus der Finanzierungstätigkeit</b>							<b>1 028 600,00</b>	<b>915 000,00</b>	<b>741 699,32</b>
<b>SA4</b>	<b>Saldo (4) Geldfluss aus der Finanzierungstätigkeit (35 – 36)</b>							<b>-1 017 100,00</b>	<b>-904 400,00</b>	<b>-736 815,24</b>
<b>SA5</b>	<b>Saldo (5) Geldfluss aus der voranschlagswirksamen Gebarung (Saldo 3 + Saldo 4)</b>							<b>167 800,00</b>	<b>219 100,00</b>	<b>852 970,92</b>
<b>851005</b>	<b>ABA_BA 10 (01-03) - BA 19</b>									
<b>Operative Gebarung</b>										
<b>SU 21 / 31</b>	<b>Summe Erträge / Einzahlungen operative Gebarung</b>				<b>0,00</b>	<b>0,00</b>	<b>0,00</b>	<b>0,00</b>	<b>0,00</b>	<b>0,00</b>
<b>SU 22 / 32</b>	<b>Summe Aufwendungen / Auszahlungen operative Gebarung</b>				<b>0,00</b>	<b>0,00</b>	<b>0,00</b>	<b>0,00</b>	<b>0,00</b>	<b>0,00</b>
<b>SA 0 / SA 1</b>	<b>(0) Nettoergebnis (21 - 22) / (1) Geldfluss operative Gebarung (31 – 32)</b>				<b>0,00</b>	<b>0,00</b>	<b>0,00</b>	<b>0,00</b>	<b>0,00</b>	<b>0,00</b>
6/851005/894000	Entnahmen von zweckgebundenen Haushaltsrücklagen	2301		1	937 900,00	501 400,00	0,00	0,00	0,00	0,00
<b>SA01</b>	<b>Saldo (01) Haushaltsrücklagen (230 - 240)</b>				<b>937 900,00</b>	<b>501 400,00</b>	<b>0,00</b>	<b>0,00</b>	<b>0,00</b>	<b>0,00</b>
<b>SA00</b>	<b>Saldo (00) Nettoergebnis nach Haushaltsrücklagen (Saldo 0 + Saldo 01)</b>				<b>937 900,00</b>	<b>501 400,00</b>	<b>0,00</b>	<b>0,00</b>	<b>0,00</b>	<b>0,00</b>
<b>Investive Gebarung</b>										
<b>SU 33</b>	<b>Summe Einzahlungen investive Gebarung</b>							<b>0,00</b>	<b>0,00</b>	<b>0,00</b>
5/851005/060000	Im Bau befindliche Grundstückseinrichtungen	3412	1	40	0,00	0,00	0,00	3 837 900,00	4 955 300,00	1 322 034,81
5/851005/060010	Im Bau befindliche Grundstückseinrichtungen BA 19 Versick. Drautalperle	3412	1	40	0,00	0,00	0,00	0,00	250 000,00	46 108,82
5/851005/060020	Im Bau befindliche Grundstückseinrichtungen BA 19 Versick. Am Bahndamm	3412	1	40	0,00	0,00	0,00	0,00	70 000,00	8 145,00
<b>SU 34</b>	<b>Summe Auszahlungen investive Gebarung</b>							<b>3 837 900,00</b>	<b>5 275 300,00</b>	<b>1 376 288,63</b>
<b>SA2</b>	<b>Saldo (2) Geldfluss aus der Investiven Gebarung (33 – 34)</b>							<b>-3 837 900,00</b>	<b>-5 275 300,00</b>	<b>-1 376 288,63</b>
<b>SA3</b>	<b>Saldo (3) Nettofinanzierungssaldo (Saldo 1 + Saldo 2)</b>							<b>-3 837 900,00</b>	<b>-5 275 300,00</b>	<b>-1 376 288,63</b>
<b>Finanzierungstätigkeit</b>										
6/851005/341000	Investitionsdarlehen von Ländern, Landesfonds und Landeskammern		3511	1	0,00	0,00	0,00	0,00	33 800,00	0,00
6/851005/346100	Investitionsdarlehen von Finanzunternehmen		3514	1	55	0,00	0,00	2 900 000,00	4 740 100,00	2 003 040,90
<b>SU 35</b>	<b>Summe Einzahlungen aus der Finanzierungstätigkeit</b>							<b>2 900 000,00</b>	<b>4 773 900,00</b>	<b>2 003 040,90</b>
<b>SU 36</b>	<b>Summe Auszahlungen aus der Finanzierungstätigkeit</b>							<b>0,00</b>	<b>0,00</b>	<b>0,00</b>
<b>SA4</b>	<b>Saldo (4) Geldfluss aus der Finanzierungstätigkeit (35 – 36)</b>							<b>2 900 000,00</b>	<b>4 773 900,00</b>	<b>2 003 040,90</b>

		MVAG VC QU		Ergebnisvoranschlag			Finanzierungsvoranschlag		
		EH	FH	VA 2025	VA 2024	RA 2023	VA 2025	VA 2024	RA 2023
SA5	Saldo (5) Geldfluss aus der voranschlagswirksamen Gebarung (Saldo 3 + Saldo 4)						-937 900,00	-501 400,00	626 752,27
<b>851007</b>	<b>ABA_BA 10 (BA 05)</b>								
<b>Operative Gebarung</b>									
SU 21 / 31	Summe Erträge / Einzahlungen operative Gebarung			0,00	0,00	0,00	0,00	0,00	0,00
SU 22 / 32	Summe Aufwendungen / Auszahlungen operative Gebarung			0,00	0,00	0,00	0,00	0,00	0,00
SA 0 / SA 1	(0) Nettoergebnis (21 - 22) / (1) Geldfluss operative Gebarung (31 - 32)			0,00	0,00	0,00	0,00	0,00	0,00
SA01	Saldo (01) Haushaltsrücklagen (230 - 240)			0,00	0,00	0,00	0,00	0,00	0,00
SA00	Saldo (00) Nettoergebnis nach Haushaltsrücklagen (Saldo 0 + Saldo 01)			0,00	0,00	0,00			
<b>Investive Gebarung</b>									
SU 33	Summe Einzahlungen investive Gebarung						0,00	0,00	0,00
5/851007/060000	Im Bau befindliche Grundstückseinrichtungen	3412	1 40	0,00	0,00	0,00	650 000,00	600 000,00	395 308,77
SU 34	Summe Auszahlungen investive Gebarung						650 000,00	600 000,00	395 308,77
SA2	Saldo (2) Geldfluss aus der Investiven Gebarung (33 - 34)						-650 000,00	-600 000,00	-395 308,77
SA3	Saldo (3) Nettofinanzierungssaldo (Saldo 1 + Saldo 2)						-650 000,00	-600 000,00	-395 308,77
<b>Finanzierungstätigkeit</b>									
6/851007/346100	Investitionsdarlehen von Finanzunternehmen	3514	1 55	0,00	0,00	0,00	650 000,00	0,00	0,00
SU 35	Summe Einzahlungen aus der Finanzierungstätigkeit						650 000,00	0,00	0,00
SU 36	Summe Auszahlungen aus der Finanzierungstätigkeit						0,00	0,00	0,00
SA4	Saldo (4) Geldfluss aus der Finanzierungstätigkeit (35 - 36)						650 000,00	0,00	0,00
SA5	Saldo (5) Geldfluss aus der voranschlagswirksamen Gebarung (Saldo 3 + Saldo 4)						0,00	-600 000,00	-395 308,77
<b>851008</b>	<b>Pumpwerk Aich</b>								
<b>Operative Gebarung</b>									
SU 21 / 31	Summe Erträge / Einzahlungen operative Gebarung			0,00	0,00	0,00	0,00	0,00	0,00
SU 22 / 32	Summe Aufwendungen / Auszahlungen operative Gebarung			0,00	0,00	0,00	0,00	0,00	0,00
SA 0 / SA 1	(0) Nettoergebnis (21 - 22) / (1) Geldfluss operative Gebarung (31 - 32)			0,00	0,00	0,00	0,00	0,00	0,00
6/851008/894000	Entnahmen von zweckgebundenen Haushaltsrücklagen	2301		0,00	1 900,00	233 892,21	0,00	0,00	0,00
SA01	Saldo (01) Haushaltsrücklagen (230 - 240)			0,00	1 900,00	233 892,21	0,00	0,00	0,00
SA00	Saldo (00) Nettoergebnis nach Haushaltsrücklagen (Saldo 0 + Saldo 01)			0,00	1 900,00	233 892,21			
<b>Investive Gebarung</b>									
SU 33	Summe Einzahlungen investive Gebarung						0,00	0,00	0,00
5/851008/060000	Im Bau befindliche Grundstückseinrichtungen	3412	40	0,00	0,00	0,00	0,00	1 900,00	233 892,21
SU 34	Summe Auszahlungen investive Gebarung						0,00	1 900,00	233 892,21
SA2	Saldo (2) Geldfluss aus der Investiven Gebarung (33 - 34)						0,00	-1 900,00	-233 892,21

	MVAG	VC QU	Ergebnisvoranschlag			Finanzierungsvoranschlag					
			EH	FH	VA 2025	VA 2024	RA 2023	VA 2025	VA 2024	RA 2023	
<b>SA3</b>			<b>Saldo (3) Nettofinanzierungssaldo (Saldo 1 + Saldo 2)</b>						<b>0,00</b>	<b>-1 900,00</b>	<b>-233 892,21</b>
<b>Finanzierungstätigkeit</b>											
<b>SU 35</b>			<b>Summe Einzahlungen aus der Finanzierungstätigkeit</b>						<b>0,00</b>	<b>0,00</b>	<b>0,00</b>
<b>SU 36</b>			<b>Summe Auszahlungen aus der Finanzierungstätigkeit</b>						<b>0,00</b>	<b>0,00</b>	<b>0,00</b>
<b>SA4</b>			<b>Saldo (4) Geldfluss aus der Finanzierungstätigkeit (35 – 36)</b>						<b>0,00</b>	<b>0,00</b>	<b>0,00</b>
<b>SA5</b>			<b>Saldo (5) Geldfluss aus der voranschlagswirksamen Gebarung (Saldo 3 + Saldo 4)</b>						<b>0,00</b>	<b>-1 900,00</b>	<b>-233 892,21</b>
<b>851009 Notstromumbauten Infrastruktur ABA</b>											
<b>Operative Gebarung</b>											
<b>SU 21 / 31</b>			<b>Summe Erträge / Einzahlungen operative Gebarung</b>			<b>0,00</b>	<b>0,00</b>	<b>0,00</b>	<b>0,00</b>	<b>0,00</b>	<b>0,00</b>
<b>SU 22 / 32</b>			<b>Summe Aufwendungen / Auszahlungen operative Gebarung</b>			<b>0,00</b>	<b>0,00</b>	<b>0,00</b>	<b>0,00</b>	<b>0,00</b>	<b>0,00</b>
<b>SA 0 / SA 1</b>			<b>(0) Nettoergebnis (21 - 22) / (1) Geldfluss operative Gebarung (31 – 32)</b>			<b>0,00</b>	<b>0,00</b>	<b>0,00</b>	<b>0,00</b>	<b>0,00</b>	<b>0,00</b>
6/851009/894000			Entnahmen von zweckgebundenen Haushaltsrücklagen	2301	2	0,00	0,00	36 464,27	0,00	0,00	0,00
<b>SA01</b>			<b>Saldo (01) Haushaltsrücklagen (230 - 240)</b>			<b>0,00</b>	<b>0,00</b>	<b>36 464,27</b>	<b>0,00</b>	<b>0,00</b>	<b>0,00</b>
<b>SA00</b>			<b>Saldo (00) Nettoergebnis nach Haushaltsrücklagen (Saldo 0 + Saldo 01)</b>			<b>0,00</b>	<b>0,00</b>	<b>36 464,27</b>			
<b>Investive Gebarung</b>											
<b>SU 33</b>			<b>Summe Einzahlungen investive Gebarung</b>						<b>0,00</b>	<b>0,00</b>	<b>0,00</b>
5/851009/020000			Maschinen und maschinelle Anlagen (baulich)	3414	2 41	0,00	0,00	0,00	0,00	0,00	36 464,27
<b>SU 34</b>			<b>Summe Auszahlungen investive Gebarung</b>						<b>0,00</b>	<b>0,00</b>	<b>36 464,27</b>
<b>SA2</b>			<b>Saldo (2) Geldfluss aus der Investiven Gebarung (33 – 34)</b>						<b>0,00</b>	<b>0,00</b>	<b>-36 464,27</b>
<b>SA3</b>			<b>Saldo (3) Nettofinanzierungssaldo (Saldo 1 + Saldo 2)</b>						<b>0,00</b>	<b>0,00</b>	<b>-36 464,27</b>
<b>Finanzierungstätigkeit</b>											
<b>SU 35</b>			<b>Summe Einzahlungen aus der Finanzierungstätigkeit</b>						<b>0,00</b>	<b>0,00</b>	<b>0,00</b>
<b>SU 36</b>			<b>Summe Auszahlungen aus der Finanzierungstätigkeit</b>						<b>0,00</b>	<b>0,00</b>	<b>0,00</b>
<b>SA4</b>			<b>Saldo (4) Geldfluss aus der Finanzierungstätigkeit (35 – 36)</b>						<b>0,00</b>	<b>0,00</b>	<b>0,00</b>
<b>SA5</b>			<b>Saldo (5) Geldfluss aus der voranschlagswirksamen Gebarung (Saldo 3 + Saldo 4)</b>						<b>0,00</b>	<b>0,00</b>	<b>-36 464,27</b>
<b>851010 Notstromversorgung Aggregate ABA</b>											
<b>Operative Gebarung</b>											
<b>SU 21 / 31</b>			<b>Summe Erträge / Einzahlungen operative Gebarung</b>			<b>0,00</b>	<b>0,00</b>	<b>0,00</b>	<b>0,00</b>	<b>0,00</b>	<b>0,00</b>
<b>SU 22 / 32</b>			<b>Summe Aufwendungen / Auszahlungen operative Gebarung</b>			<b>0,00</b>	<b>0,00</b>	<b>0,00</b>	<b>0,00</b>	<b>0,00</b>	<b>0,00</b>
<b>SA 0 / SA 1</b>			<b>(0) Nettoergebnis (21 - 22) / (1) Geldfluss operative Gebarung (31 – 32)</b>			<b>0,00</b>	<b>0,00</b>	<b>0,00</b>	<b>0,00</b>	<b>0,00</b>	<b>0,00</b>
6/851010/894000			Entnahmen von zweckgebundenen Haushaltsrücklagen	2301	2	0,00	0,00	58 838,90	0,00	0,00	0,00
<b>SA01</b>			<b>Saldo (01) Haushaltsrücklagen (230 - 240)</b>			<b>0,00</b>	<b>0,00</b>	<b>58 838,90</b>	<b>0,00</b>	<b>0,00</b>	<b>0,00</b>
<b>SA00</b>			<b>Saldo (00) Nettoergebnis nach Haushaltsrücklagen (Saldo 0 + Saldo 01)</b>			<b>0,00</b>	<b>0,00</b>	<b>58 838,90</b>			

	MVAG	VC QU	Ergebnisvoranschlag			Finanzierungsvoranschlag				
			EH	FH	VA 2025	VA 2024	RA 2023	VA 2025	VA 2024	RA 2023
<b>Investive Gebarung</b>										
<b>SU 33</b>	<b>Summe Einzahlungen investive Gebarung</b>							<b>0,00</b>	<b>0,00</b>	<b>0,00</b>
5/851010/020000	Maschinen und maschinelle Anlagen (Gerät)	3414 2 41			0,00	0,00	0,00	0,00	0,00	58 838,90
<b>SU 34</b>	<b>Summe Auszahlungen investive Gebarung</b>							<b>0,00</b>	<b>0,00</b>	<b>58 838,90</b>
<b>SA2</b>	<b>Saldo (2) Geldfluss aus der Investiven Gebarung (33 – 34)</b>							<b>0,00</b>	<b>0,00</b>	<b>-58 838,90</b>
<b>SA3</b>	<b>Saldo (3) Nettofinanzierungssaldo (Saldo 1 + Saldo 2)</b>							<b>0,00</b>	<b>0,00</b>	<b>-58 838,90</b>
<b>Finanzierungstätigkeit</b>										
<b>SU 35</b>	<b>Summe Einzahlungen aus der Finanzierungstätigkeit</b>							<b>0,00</b>	<b>0,00</b>	<b>0,00</b>
<b>SU 36</b>	<b>Summe Auszahlungen aus der Finanzierungstätigkeit</b>							<b>0,00</b>	<b>0,00</b>	<b>0,00</b>
<b>SA4</b>	<b>Saldo (4) Geldfluss aus der Finanzierungstätigkeit (35 – 36)</b>							<b>0,00</b>	<b>0,00</b>	<b>0,00</b>
<b>SA5</b>	<b>Saldo (5) Geldfluss aus der voranschlagswirksamen Gebarung (Saldo 3 + Saldo 4)</b>							<b>0,00</b>	<b>0,00</b>	<b>-58 838,90</b>
<b>851011</b>	<b>ABA_Industriezone Molzbichl - BA 1b</b>									
<b>Operative Gebarung</b>										
<b>SU 21 / 31</b>	<b>Summe Erträge / Einzahlungen operative Gebarung</b>				<b>0,00</b>	<b>0,00</b>	<b>0,00</b>	<b>0,00</b>	<b>0,00</b>	<b>0,00</b>
<b>SU 22 / 32</b>	<b>Summe Aufwendungen / Auszahlungen operative Gebarung</b>				<b>0,00</b>	<b>0,00</b>	<b>0,00</b>	<b>0,00</b>	<b>0,00</b>	<b>0,00</b>
<b>SA 0 / SA 1</b>	<b>(0) Nettoergebnis (21 - 22) / (1) Geldfluss operative Gebarung (31 – 32)</b>				<b>0,00</b>	<b>0,00</b>	<b>0,00</b>	<b>0,00</b>	<b>0,00</b>	<b>0,00</b>
6/851011/894000	Entnahmen von zweckgebundenen Haushaltsrücklagen	2301 2			0,00	0,00	51 485,03	0,00	0,00	0,00
<b>SA01</b>	<b>Saldo (01) Haushaltsrücklagen (230 - 240)</b>				<b>0,00</b>	<b>0,00</b>	<b>51 485,03</b>	<b>0,00</b>	<b>0,00</b>	<b>0,00</b>
<b>SA00</b>	<b>Saldo (00) Nettoergebnis nach Haushaltsrücklagen (Saldo 0 + Saldo 01)</b>				<b>0,00</b>	<b>0,00</b>	<b>51 485,03</b>			
<b>Investive Gebarung</b>										
<b>SU 33</b>	<b>Summe Einzahlungen investive Gebarung</b>							<b>0,00</b>	<b>0,00</b>	<b>0,00</b>
5/851011/060000	Im Bau befindliche Grundstückseinrichtungen	3412 2 40			0,00	0,00	0,00	0,00	0,00	51 485,03
<b>SU 34</b>	<b>Summe Auszahlungen investive Gebarung</b>							<b>0,00</b>	<b>0,00</b>	<b>51 485,03</b>
<b>SA2</b>	<b>Saldo (2) Geldfluss aus der Investiven Gebarung (33 – 34)</b>							<b>0,00</b>	<b>0,00</b>	<b>-51 485,03</b>
<b>SA3</b>	<b>Saldo (3) Nettofinanzierungssaldo (Saldo 1 + Saldo 2)</b>							<b>0,00</b>	<b>0,00</b>	<b>-51 485,03</b>
<b>Finanzierungstätigkeit</b>										
<b>SU 35</b>	<b>Summe Einzahlungen aus der Finanzierungstätigkeit</b>							<b>0,00</b>	<b>0,00</b>	<b>0,00</b>
<b>SU 36</b>	<b>Summe Auszahlungen aus der Finanzierungstätigkeit</b>							<b>0,00</b>	<b>0,00</b>	<b>0,00</b>
<b>SA4</b>	<b>Saldo (4) Geldfluss aus der Finanzierungstätigkeit (35 – 36)</b>							<b>0,00</b>	<b>0,00</b>	<b>0,00</b>
<b>SA5</b>	<b>Saldo (5) Geldfluss aus der voranschlagswirksamen Gebarung (Saldo 3 + Saldo 4)</b>							<b>0,00</b>	<b>0,00</b>	<b>-51 485,03</b>
<b>851012</b>	<b>Ankauf Kanalspülwagen 2024</b>									
<b>Operative Gebarung</b>										
<b>SU 21 / 31</b>	<b>Summe Erträge / Einzahlungen operative Gebarung</b>				<b>0,00</b>	<b>0,00</b>	<b>0,00</b>	<b>0,00</b>	<b>0,00</b>	<b>0,00</b>

	MVAG	VC QU	Ergebnisvoranschlag			Finanzierungsvoranschlag				
			EH	FH	VA 2025	VA 2024	RA 2023	VA 2025	VA 2024	RA 2023
<b>SU 22 / 32</b>	<b>Summe Aufwendungen / Auszahlungen operative Gebarung</b>				<b>0,00</b>	<b>0,00</b>	<b>0,00</b>	<b>0,00</b>	<b>0,00</b>	<b>0,00</b>
<b>SA 0 / SA 1</b>	<b>(0) Nettoergebnis (21 - 22) / (1) Geldfluss operative Gebarung (31 - 32)</b>				<b>0,00</b>	<b>0,00</b>	<b>0,00</b>	<b>0,00</b>	<b>0,00</b>	<b>0,00</b>
6/851012/894000	Entnahmen von zweckgebundenen Haushaltsrücklagen	2301	2		0,00	50 000,00	0,00	0,00	0,00	0,00
<b>SA01</b>	<b>Saldo (01) Haushaltsrücklagen (230 - 240)</b>				<b>0,00</b>	<b>50 000,00</b>	<b>0,00</b>	<b>0,00</b>	<b>0,00</b>	<b>0,00</b>
<b>SA00</b>	<b>Saldo (00) Nettoergebnis nach Haushaltsrücklagen (Saldo 0 + Saldo 01)</b>				<b>0,00</b>	<b>50 000,00</b>	<b>0,00</b>			
<b>Investive Gebarung</b>										
<b>SU 33</b>	<b>Summe Einzahlungen investive Gebarung</b>							<b>0,00</b>	<b>0,00</b>	<b>0,00</b>
5/851012/040000	Fahrzeuge	3414	2		0,00	0,00	0,00	0,00	50 000,00	0,00
<b>SU 34</b>	<b>Summe Auszahlungen investive Gebarung</b>							<b>0,00</b>	<b>50 000,00</b>	<b>0,00</b>
<b>SA2</b>	<b>Saldo (2) Geldfluss aus der Investiven Gebarung (33 - 34)</b>							<b>0,00</b>	<b>-50 000,00</b>	<b>0,00</b>
<b>SA3</b>	<b>Saldo (3) Nettofinanzierungssaldo (Saldo 1 + Saldo 2)</b>							<b>0,00</b>	<b>-50 000,00</b>	<b>0,00</b>
<b>Finanzierungstätigkeit</b>										
<b>SU 35</b>	<b>Summe Einzahlungen aus der Finanzierungstätigkeit</b>							<b>0,00</b>	<b>0,00</b>	<b>0,00</b>
<b>SU 36</b>	<b>Summe Auszahlungen aus der Finanzierungstätigkeit</b>							<b>0,00</b>	<b>0,00</b>	<b>0,00</b>
<b>SA4</b>	<b>Saldo (4) Geldfluss aus der Finanzierungstätigkeit (35 - 36)</b>							<b>0,00</b>	<b>0,00</b>	<b>0,00</b>
<b>SA5</b>	<b>Saldo (5) Geldfluss aus der voranschlagswirksamen Gebarung (Saldo 3 + Saldo 4)</b>							<b>0,00</b>	<b>-50 000,00</b>	<b>0,00</b>
<b>851013</b>	<b>ABA Aufschließung altes Hallenbadgelände Fa. Schmidt Rauma</b>									
<b>Operative Gebarung</b>										
<b>SU 21 / 31</b>	<b>Summe Erträge / Einzahlungen operative Gebarung</b>				<b>0,00</b>	<b>0,00</b>	<b>0,00</b>	<b>0,00</b>	<b>0,00</b>	<b>0,00</b>
<b>SU 22 / 32</b>	<b>Summe Aufwendungen / Auszahlungen operative Gebarung</b>				<b>0,00</b>	<b>0,00</b>	<b>0,00</b>	<b>0,00</b>	<b>0,00</b>	<b>0,00</b>
<b>SA 0 / SA 1</b>	<b>(0) Nettoergebnis (21 - 22) / (1) Geldfluss operative Gebarung (31 - 32)</b>				<b>0,00</b>	<b>0,00</b>	<b>0,00</b>	<b>0,00</b>	<b>0,00</b>	<b>0,00</b>
6/851013/894000	Entnahmen von zweckgebundenen Haushaltsrücklagen	2301	2		80 000,00	30 000,00	0,00	0,00	0,00	0,00
<b>SA01</b>	<b>Saldo (01) Haushaltsrücklagen (230 - 240)</b>				<b>80 000,00</b>	<b>30 000,00</b>	<b>0,00</b>	<b>0,00</b>	<b>0,00</b>	<b>0,00</b>
<b>SA00</b>	<b>Saldo (00) Nettoergebnis nach Haushaltsrücklagen (Saldo 0 + Saldo 01)</b>				<b>80 000,00</b>	<b>30 000,00</b>	<b>0,00</b>			
<b>Investive Gebarung</b>										
<b>SU 33</b>	<b>Summe Einzahlungen investive Gebarung</b>							<b>0,00</b>	<b>0,00</b>	<b>0,00</b>
5/851013/060000	Im Bau befindliche Grundstückseinrichtungen	3412	2		0,00	0,00	0,00	80 000,00	30 000,00	0,00
<b>SU 34</b>	<b>Summe Auszahlungen investive Gebarung</b>							<b>80 000,00</b>	<b>30 000,00</b>	<b>0,00</b>
<b>SA2</b>	<b>Saldo (2) Geldfluss aus der Investiven Gebarung (33 - 34)</b>							<b>-80 000,00</b>	<b>-30 000,00</b>	<b>0,00</b>
<b>SA3</b>	<b>Saldo (3) Nettofinanzierungssaldo (Saldo 1 + Saldo 2)</b>							<b>-80 000,00</b>	<b>-30 000,00</b>	<b>0,00</b>
<b>Finanzierungstätigkeit</b>										
<b>SU 35</b>	<b>Summe Einzahlungen aus der Finanzierungstätigkeit</b>							<b>0,00</b>	<b>0,00</b>	<b>0,00</b>
<b>SU 36</b>	<b>Summe Auszahlungen aus der Finanzierungstätigkeit</b>							<b>0,00</b>	<b>0,00</b>	<b>0,00</b>
<b>SA4</b>	<b>Saldo (4) Geldfluss aus der Finanzierungstätigkeit (35 - 36)</b>							<b>0,00</b>	<b>0,00</b>	<b>0,00</b>

		MVAG VC QU		Ergebnisvoranschlag			Finanzierungsvoranschlag			
		EH	FH	VA 2025	VA 2024	RA 2023	VA 2025	VA 2024	RA 2023	
<b>SA5</b>	<b>Saldo (5) Geldfluss aus der voranschlagswirksamen Gebarung (Saldo 3 + Saldo 4)</b>						<b>-80 000,00</b>	<b>-30 000,00</b>	<b>0,00</b>	
<b>851014</b>	<b>Neufahrz.Ersatz Kastenwagen SP886EI</b>									
<b>Operative Gebarung</b>										
6/851014/899000	Entnahmen aus Verrechnungsrücklagen zwischen operativer Gebarung und Projekten	2116	2	50 000,00	0,00	0,00	0,00	0,00	0,00	
<b>SU 21 / 31</b>	<b>Summe Erträge / Einzahlungen operative Gebarung</b>			<b>50 000,00</b>	<b>0,00</b>	<b>0,00</b>	<b>0,00</b>	<b>0,00</b>	<b>0,00</b>	
<b>SU 22 / 32</b>	<b>Summe Aufwendungen / Auszahlungen operative Gebarung</b>			<b>0,00</b>	<b>0,00</b>	<b>0,00</b>	<b>0,00</b>	<b>0,00</b>	<b>0,00</b>	
<b>SA 0 / SA 1</b>	<b>(0) Nettoergebnis (21 - 22) / (1) Geldfluss operative Gebarung (31 - 32)</b>			<b>50 000,00</b>	<b>0,00</b>	<b>0,00</b>	<b>0,00</b>	<b>0,00</b>	<b>0,00</b>	
<b>SA01</b>	<b>Saldo (01) Haushaltsrücklagen (230 - 240)</b>			<b>0,00</b>	<b>0,00</b>	<b>0,00</b>	<b>0,00</b>	<b>0,00</b>	<b>0,00</b>	
<b>SA00</b>	<b>Saldo (00) Nettoergebnis nach Haushaltsrücklagen (Saldo 0 + Saldo 01)</b>			<b>50 000,00</b>	<b>0,00</b>	<b>0,00</b>				
<b>Investive Gebarung</b>										
<b>SU 33</b>	<b>Summe Einzahlungen investive Gebarung</b>						<b>0,00</b>	<b>0,00</b>	<b>0,00</b>	
5/851014/040000	Fahrzeuge	3414	2	0,00	0,00	0,00	50 000,00	0,00	0,00	
<b>SU 34</b>	<b>Summe Auszahlungen investive Gebarung</b>						<b>50 000,00</b>	<b>0,00</b>	<b>0,00</b>	
<b>SA2</b>	<b>Saldo (2) Geldfluss aus der Investiven Gebarung (33 - 34)</b>						<b>-50 000,00</b>	<b>0,00</b>	<b>0,00</b>	
<b>SA3</b>	<b>Saldo (3) Nettofinanzierungssaldo (Saldo 1 + Saldo 2)</b>						<b>-50 000,00</b>	<b>0,00</b>	<b>0,00</b>	
<b>Finanzierungstätigkeit</b>										
<b>SU 35</b>	<b>Summe Einzahlungen aus der Finanzierungstätigkeit</b>						<b>0,00</b>	<b>0,00</b>	<b>0,00</b>	
<b>SU 36</b>	<b>Summe Auszahlungen aus der Finanzierungstätigkeit</b>						<b>0,00</b>	<b>0,00</b>	<b>0,00</b>	
<b>SA4</b>	<b>Saldo (4) Geldfluss aus der Finanzierungstätigkeit (35 - 36)</b>						<b>0,00</b>	<b>0,00</b>	<b>0,00</b>	
<b>SA5</b>	<b>Saldo (5) Geldfluss aus der voranschlagswirksamen Gebarung (Saldo 3 + Saldo 4)</b>						<b>-50 000,00</b>	<b>0,00</b>	<b>0,00</b>	
<b>851100</b>	<b>Millstättersee Südufer</b>									
<b>Operative Gebarung</b>										
2/851100/852100	Gebühren für die Benützung von Gemeindeeinrichtungen und -anlagen	2113	3113	12	17 000,00	17 000,00	11 914,92	17 000,00	17 000,00	11 914,92
<b>SU 21 / 31</b>	<b>Summe Erträge / Einzahlungen operative Gebarung</b>				<b>17 000,00</b>	<b>17 000,00</b>	<b>11 914,92</b>	<b>17 000,00</b>	<b>17 000,00</b>	<b>11 914,92</b>
1/851100/711000	Gebühren für die Benützung von Gemeindeeinrichtungen und Anlagen gemäß FAG	2225	3225	24	17 000,00	17 000,00	11 914,92	17 000,00	17 000,00	11 914,92
<b>SU 22 / 32</b>	<b>Summe Aufwendungen / Auszahlungen operative Gebarung</b>				<b>17 000,00</b>	<b>17 000,00</b>	<b>11 914,92</b>	<b>17 000,00</b>	<b>17 000,00</b>	<b>11 914,92</b>
<b>SA 0 / SA 1</b>	<b>(0) Nettoergebnis (21 - 22) / (1) Geldfluss operative Gebarung (31 - 32)</b>				<b>0,00</b>	<b>0,00</b>	<b>0,00</b>	<b>0,00</b>	<b>0,00</b>	<b>0,00</b>
<b>SA01</b>	<b>Saldo (01) Haushaltsrücklagen (230 - 240)</b>				<b>0,00</b>	<b>0,00</b>	<b>0,00</b>	<b>0,00</b>	<b>0,00</b>	
<b>SA00</b>	<b>Saldo (00) Nettoergebnis nach Haushaltsrücklagen (Saldo 0 + Saldo 01)</b>				<b>0,00</b>	<b>0,00</b>	<b>0,00</b>			
<b>Investive Gebarung</b>										
<b>SU 33</b>	<b>Summe Einzahlungen investive Gebarung</b>						<b>0,00</b>	<b>0,00</b>	<b>0,00</b>	
<b>SU 34</b>	<b>Summe Auszahlungen investive Gebarung</b>						<b>0,00</b>	<b>0,00</b>	<b>0,00</b>	

	MVAG	VC QU	Ergebnisvoranschlag			Finanzierungsvoranschlag				
			EH	FH	VA 2025	VA 2024	RA 2023	VA 2025	VA 2024	RA 2023
SA2								0,00	0,00	0,00
SA3								0,00	0,00	0,00
<b>Finanzierungstätigkeit</b>										
SU 35								0,00	0,00	0,00
SU 36								0,00	0,00	0,00
SA4								0,00	0,00	0,00
SA5								0,00	0,00	0,00
<b>851200 ABA_BA 12a (vor 2022) 12b 12c</b>										
<b>Operative Gebarung</b>										
SU 21 / 31					0,00	0,00	0,00	0,00	0,00	0,00
SU 22 / 32					0,00	0,00	0,00	0,00	0,00	0,00
SA 0 / SA 1					0,00	0,00	0,00	0,00	0,00	0,00
6/851200/894000			Entnahmen von zweckgebundenen Haushaltsrücklagen	2301	1	269 100,00	233 800,00	0,00	0,00	0,00
SA01			Saldo (01) Haushaltsrücklagen (230 - 240)			269 100,00	233 800,00	0,00	0,00	0,00
SA00			Saldo (00) Nettoergebnis nach Haushaltsrücklagen (Saldo 0 + Saldo 01)			269 100,00	233 800,00	0,00		
<b>Investive Gebarung</b>										
SU 33			Summe Einzahlungen investive Gebarung					0,00	0,00	0,00
5/851200/004000			Wasser- und Kanalisationsbauten	3412	1 40	0,00	0,00	0,00	269 100,00	269 100,00
SU 34			Summe Auszahlungen investive Gebarung					269 100,00	269 100,00	0,00
SA2			Saldo (2) Geldfluss aus der Investiven Gebarung (33 – 34)					-269 100,00	-269 100,00	0,00
SA3			Saldo (3) Nettofinanzierungssaldo (Saldo 1 + Saldo 2)					-269 100,00	-269 100,00	0,00
<b>Finanzierungstätigkeit</b>										
6/851200/341000			Investitionsdarlehen von Ländern, Landesfonds und Landeskammern	3511	1 54	0,00	0,00	0,00	0,00	35 300,00
SU 35			Summe Einzahlungen aus der Finanzierungstätigkeit					0,00	35 300,00	0,00
SU 36			Summe Auszahlungen aus der Finanzierungstätigkeit					0,00	0,00	0,00
SA4			Saldo (4) Geldfluss aus der Finanzierungstätigkeit (35 – 36)					0,00	35 300,00	0,00
SA5			Saldo (5) Geldfluss aus der voranschlagswirksamen Gebarung (Saldo 3 + Saldo 4)					-269 100,00	-233 800,00	0,00
<b>851810 ABA_BA 10 (01-03) - BA 16 (vor 2022) BA 18.1 BA 18.2</b>										
<b>Operative Gebarung</b>										
6/851810/828000			Rückersätze von Ausgaben	2116	3116 1 18	0,00	0,00	0,00	0,00	0,00
SU 21 / 31			Summe Erträge / Einzahlungen operative Gebarung			0,00	0,00	0,00	0,00	302 732,32
SU 22 / 32			Summe Aufwendungen / Auszahlungen operative Gebarung			0,00	0,00	0,00	0,00	0,00
SA 0 / SA 1			(0) Nettoergebnis (21 - 22) / (1) Geldfluss operative Gebarung (31 – 32)			0,00	0,00	0,00	0,00	302 732,32



		MVAG VC QU		Ergebnisvoranschlag			Finanzierungsvoranschlag		
		EH	FH	VA 2025	VA 2024	RA 2023	VA 2025	VA 2024	RA 2023
6/851810/894000	Entnahmen von zweckgebundenen Haushaltsrücklagen	2301	1	55 000,00	192 100,00	0,00	0,00	0,00	0,00
<b>SA01</b>	<b>Saldo (01) Haushaltsrücklagen (230 - 240)</b>			<b>55 000,00</b>	<b>192 100,00</b>	<b>0,00</b>	<b>0,00</b>	<b>0,00</b>	<b>0,00</b>
<b>SA00</b>	<b>Saldo (00) Nettoergebnis nach Haushaltsrücklagen (Saldo 0 + Saldo 01)</b>			<b>55 000,00</b>	<b>192 100,00</b>	<b>0,00</b>			
<b>Investive Gebarung</b>									
<b>SU 33</b>	<b>Summe Einzahlungen investive Gebarung</b>						<b>0,00</b>	<b>0,00</b>	<b>0,00</b>
5/851810/060010	Im Bau befindliche Grundstückseinrichtungen BA 18.1 ab 2021	3412	1 40	0,00	0,00	0,00	5 000,00	10 000,00	6 776,60
5/851810/060020	Im Bau befindliche Grundstückseinrichtungen BA 18.2 ab 2021	3412	1 40	0,00	0,00	0,00	50 000,00	303 100,00	15 488,23
<b>SU 34</b>	<b>Summe Auszahlungen investive Gebarung</b>						<b>55 000,00</b>	<b>313 100,00</b>	<b>22 264,83</b>
<b>SA2</b>	<b>Saldo (2) Geldfluss aus der Investiven Gebarung (33 – 34)</b>						<b>-55 000,00</b>	<b>-313 100,00</b>	<b>-22 264,83</b>
<b>SA3</b>	<b>Saldo (3) Nettofinanzierungssaldo (Saldo 1 + Saldo 2)</b>						<b>-55 000,00</b>	<b>-313 100,00</b>	<b>280 467,49</b>
<b>Finanzierungstätigkeit</b>									
6/851810/341000	Investitionsdarlehen von Ländern, Landesfonds und Landeskammern	3511	1 54	0,00	0,00	0,00	0,00	0,00	5 739,00
<b>SU 35</b>	<b>Summe Einzahlungen aus der Finanzierungstätigkeit</b>						<b>0,00</b>	<b>0,00</b>	<b>5 739,00</b>
<b>SU 36</b>	<b>Summe Auszahlungen aus der Finanzierungstätigkeit</b>						<b>0,00</b>	<b>0,00</b>	<b>0,00</b>
<b>SA4</b>	<b>Saldo (4) Geldfluss aus der Finanzierungstätigkeit (35 – 36)</b>						<b>0,00</b>	<b>0,00</b>	<b>5 739,00</b>
<b>SA5</b>	<b>Saldo (5) Geldfluss aus der voranschlagswirksamen Gebarung (Saldo 3 + Saldo 4)</b>						<b>-55 000,00</b>	<b>-313 100,00</b>	<b>286 206,49</b>
<b>851910 ABA_Ausbau Unterland</b>									
<b>Operative Gebarung</b>									
<b>SU 21 / 31</b>	<b>Summe Erträge / Einzahlungen operative Gebarung</b>			<b>0,00</b>	<b>0,00</b>	<b>0,00</b>	<b>0,00</b>	<b>0,00</b>	<b>0,00</b>
<b>SU 22 / 32</b>	<b>Summe Aufwendungen / Auszahlungen operative Gebarung</b>			<b>0,00</b>	<b>0,00</b>	<b>0,00</b>	<b>0,00</b>	<b>0,00</b>	<b>0,00</b>
<b>SA 0 / SA 1</b>	<b>(0) Nettoergebnis (21 - 22) / (1) Geldfluss operative Gebarung (31 – 32)</b>			<b>0,00</b>	<b>0,00</b>	<b>0,00</b>	<b>0,00</b>	<b>0,00</b>	<b>0,00</b>
6/851910/894000	Entnahmen von zweckgebundenen Haushaltsrücklagen	2301	1	162 600,00	212 600,00	43 090,22	0,00	0,00	0,00
<b>SA01</b>	<b>Saldo (01) Haushaltsrücklagen (230 - 240)</b>			<b>162 600,00</b>	<b>212 600,00</b>	<b>43 090,22</b>	<b>0,00</b>	<b>0,00</b>	<b>0,00</b>
<b>SA00</b>	<b>Saldo (00) Nettoergebnis nach Haushaltsrücklagen (Saldo 0 + Saldo 01)</b>			<b>162 600,00</b>	<b>212 600,00</b>	<b>43 090,22</b>			
<b>Investive Gebarung</b>									
<b>SU 33</b>	<b>Summe Einzahlungen investive Gebarung</b>						<b>0,00</b>	<b>0,00</b>	<b>0,00</b>
5/851910/060000	Im Bau befindliche Grundstückseinrichtungen	3412	1 40	0,00	0,00	0,00	162 600,00	212 600,00	28 401,22
<b>SU 34</b>	<b>Summe Auszahlungen investive Gebarung</b>						<b>162 600,00</b>	<b>212 600,00</b>	<b>28 401,22</b>
<b>SA2</b>	<b>Saldo (2) Geldfluss aus der Investiven Gebarung (33 – 34)</b>						<b>-162 600,00</b>	<b>-212 600,00</b>	<b>-28 401,22</b>
<b>SA3</b>	<b>Saldo (3) Nettofinanzierungssaldo (Saldo 1 + Saldo 2)</b>						<b>-162 600,00</b>	<b>-212 600,00</b>	<b>-28 401,22</b>

		MVAG		VC QU	Ergebnisvoranschlag			Finanzierungsvoranschlag		
		EH	FH		VA 2025	VA 2024	RA 2023	VA 2025	VA 2024	RA 2023
<b>Finanzierungstätigkeit</b>										
<b>SU 35</b>	<b>Summe Einzahlungen aus der Finanzierungstätigkeit</b>							<b>0,00</b>	<b>0,00</b>	<b>0,00</b>
<b>SU 36</b>	<b>Summe Auszahlungen aus der Finanzierungstätigkeit</b>							<b>0,00</b>	<b>0,00</b>	<b>0,00</b>
<b>SA4</b>	<b>Saldo (4) Geldfluss aus der Finanzierungstätigkeit (35 – 36)</b>							<b>0,00</b>	<b>0,00</b>	<b>0,00</b>
<b>SA5</b>	<b>Saldo (5) Geldfluss aus der voranschlagswirksamen Gebarung (Saldo 3 + Saldo 4)</b>							<b>-162 600,00</b>	<b>-212 600,00</b>	<b>-28 401,22</b>
<b>852</b>	<b>Betriebe der Müllbeseitigung</b>									
<b>852000</b>	<b>Müllbeseitigung</b>									
<b>Operative Gebarung</b>										
2/852000/808100	Veräußerung von Altmaterial	2116	3116	16	6 000,00	6 000,00	5 050,74	6 000,00	6 000,00	5 026,88
2/852000/810000	Erträge aus Leistungen (PV-Anlage)	2114	3114		3 800,00	0,00	0,00	3 800,00	0,00	0,00
2/852000/810309	Interne Leistungsvergütung Personalkosten (Klimaplan Spittal)	2114	3114		1 300,00	0,00	0,00	1 300,00	0,00	0,00
2/852000/813000	Erträge aus der Auflösung von Investitionszuschüssen (Kapitaltransfers)	2127			1 700,00	1 500,00	1 594,78	0,00	0,00	0,00
2/852000/816000	Kostenbeiträge (Kostensätze) für sonstige Leistungen	2114	3114	13	100,00	100,00	22,00	100,00	100,00	22,00
2/852000/817200	Erträge aus der Auflösung von sonstigen Rückstellungen - nicht konsum. Urlaube	2117			0,00	0,00	8 739,40	0,00	0,00	0,00
2/852000/817210	Erträge aus der Auflösung von sonstigen Rückstellungen - Zeitguthaben	2117			0,00	0,00	19 428,08	0,00	0,00	0,00
2/852000/817400	Erträge aus der Auflösung von sonstigen Rückstellungen - Abfertigungen	2117			0,00	0,00	121 683,76	0,00	0,00	0,00
2/852000/817500	Erträge aus der Auflösung von sonstigen Rückstellungen - Jubiläumszuwendungen	2117			0,00	0,00	20 073,00	0,00	0,00	0,00
2/852000/823000	sonstige Zinserträge	2131	3131	14	10 000,00	0,00	397,60	10 000,00	0,00	397,60
2/852000/823010	Zinserträge Inneres Darlehen	2131	3131	14	100,00	0,00	0,00	100,00	0,00	0,00
2/852000/823100	Zinsen Inneres Darlehen	2131	3131	14	200,00	300,00	197,69	200,00	300,00	197,69
2/852000/829000	Sonstige Einnahmen	2116	3116	18	0,00	0,00	33,08	0,00	0,00	33,08
2/852000/852100	Gebühren für die Benützung von Gemeindeeinrichtungen und -anlagen (Abfallgebühren)	2113	3113	12	2 035 000,00	1 979 800,00	2 072 664,11	2 035 000,00	1 979 800,00	2 062 589,65
2/852000/852200	Gebühren für die Benützung von Gemeindeeinrichtungen und -anlagen (Bereitstellungsgebühr)	2113	3113	12	78 000,00	75 500,00	43 386,85	78 000,00	75 500,00	15 472,07
2/852000/852400	Altpapierelös	2113	3113	12	56 900,00	120 000,00	61 249,45	56 900,00	120 000,00	61 249,45
2/852000/863200	Transfers von sonstigen Trägern öffentlichen Rechts und Sozialversicherungsträgern	2121	3121	15	3 900,00	3 900,00	7 800,00	3 900,00	3 900,00	7 800,00

		MVAG		VC QU	Ergebnisvoranschlag			Finanzierungsvoranschlag		
		EH	FH		VA 2025	VA 2024	RA 2023	VA 2025	VA 2024	RA 2023
2/852000/864000	Laufende Transferzahlungen von sonstigen Trägern des öffentlichen Rechtes	2123	3123	16	20 000,00	44 000,00	11 513,29	20 000,00	44 000,00	0,00
<b>SU 21 / 31</b>	<b>Summe Erträge / Einzahlungen operative Gebarung</b>				<b>2 217 000,00</b>	<b>2 231 100,00</b>	<b>2 373 833,83</b>	<b>2 215 300,00</b>	<b>2 229 600,00</b>	<b>2 152 788,42</b>
1/852000/400000	Geringwertige Wirtschaftsgüter des Anlagevermögens	2221	3221	23	20 000,00	30 000,00	15 101,17	20 000,00	30 000,00	14 848,72
1/852000/413000	Handelswaren (Müllsäcke)	2221	3221	23	1 500,00	1 500,00	2 461,11	1 500,00	1 500,00	1 469,90
1/852000/451000	Brennstoffe	2221	3221	23	6 000,00	7 000,00	4 464,44	6 000,00	7 000,00	3 544,97
1/852000/452000	Treibstoffe	2221	3221	23	25 000,00	25 000,00	22 737,28	25 000,00	25 000,00	23 928,95
1/852000/453000	Schmier- und Schleifmittel	2221	3221	23	1 000,00	2 000,00	287,79	1 000,00	2 000,00	287,79
1/852000/456000	Schreib-, Zeichen- u. sonstige Büromittel	2221	3221	23	300,00	300,00	173,10	300,00	300,00	173,10
1/852000/457000	Druckwerke	2221	3221	23	700,00	700,00	708,55	700,00	700,00	218,00
1/852000/457010	Ausdrucke Drucker, Kopierer, HPC-Dual	2221	3221	23	1 800,00	1 400,00	973,44	1 800,00	1 400,00	1 049,68
1/852000/458000	Mittel zur ärztlichen Betreuung und Gesundheitsvorsorge	2221	3221	23	500,00	500,00	0,00	500,00	500,00	0,00
1/852000/459000	Sonstige Verbrauchsgüter	2221	3221	23	5 000,00	6 000,00	5 041,20	5 000,00	6 000,00	5 191,70
1/852000/500000	Geldbezüge für Beamte der Verwaltung	2211	3211	20	55 500,00	52 800,00	48 423,36	55 500,00	52 800,00	48 423,36
1/852000/510000	Geldbezüge für Vertragsbedienstete der Besoldungsgruppe I	2211	3211	20	51 400,00	65 400,00	51 600,06	51 400,00	65 400,00	51 600,06
1/852000/511000	Geldbezüge für Vertragsbedienstete der Besoldungsgruppe II	2211	3211	20	409 000,00	383 500,00	497 354,00	409 000,00	383 500,00	497 354,00
1/852000/563000	Sonstige Aufwandsentschädigungen	2213	3213	20	1 300,00	1 200,00	1 107,09	1 300,00	1 200,00	1 107,09
1/852000/565000	Mehrleistungsvergütungen	2211	3211	20	19 200,00	28 200,00	24 181,48	19 200,00	28 200,00	24 181,48
1/852000/569000	Sonstige Nebengebühren	2211	3211	20	5 900,00	5 700,00	6 804,42	5 900,00	5 700,00	6 804,42
1/852000/580000	Dienstgeberbeiträge zum Ausgleichsfonds für Familienbeihilfen	2212	3212	20	16 800,00	15 700,00	15 201,32	16 800,00	15 700,00	15 201,32
1/852000/581100	Betriebliche Kollektivversicherung § 72 K-GMG	2212	3212		500,00	500,00	0,00	500,00	500,00	0,00
1/852000/582000	Sonstige Dienstgeberbeiträge zur sozialen Sicherheit	2212	3212	20	102 200,00	100 100,00	92 173,70	102 200,00	100 100,00	92 173,70
1/852000/582300	Sonstige Dienstgeberbeiträge zur sozialen Sicherheit	2212	3212	20	0,00	0,00	389,31	0,00	0,00	389,31
1/852000/588000	Kommunalsteuer	2212	3212	20	15 000,00	14 900,00	13 467,61	15 000,00	14 900,00	13 467,61
1/852000/590000	Freiwillige Sozialleistungen	2212	3212	20	2 100,00	3 000,00	3 454,84	2 100,00	3 000,00	3 454,84
1/852000/590100	Sonstige Leistungen Fortbildung	2212	3212	20	1 000,00	3 500,00	440,00	1 000,00	3 500,00	440,00
1/852000/591000	Dotierung von Rückstellungen für Abfertigungen	2214			500,00	800,00	0,00	0,00	0,00	0,00
1/852000/592000	Dotierung von Rückstellungen für Jubiläumswendungen	2214			5 000,00	5 300,00	1 487,02	0,00	0,00	0,00
1/852000/593000	Dotierung von Rückstellungen für nicht konsumierte Urlaube	2214			0,00	0,00	4 327,75	0,00	0,00	0,00

		MVAG		VC QU	Ergebnisvoranschlag			Finanzierungsvoranschlag		
		EH	FH		VA 2025	VA 2024	RA 2023	VA 2025	VA 2024	RA 2023
1/852000/593100	Dotierung von Rückstellungen für nicht konsumierte Zeitguthaben	2214			0,00	0,00	3 486,52	0,00	0,00	0,00
1/852000/600100	Energiebezüge Strom	2222	3222	24	4 000,00	8 500,00	9 562,87	4 000,00	8 500,00	9 562,87
1/852000/600120	Energiebezüge BEG	2222	3222		1 400,00	0,00	0,00	1 400,00	0,00	0,00
1/852000/614000	Instandhaltung von Gebäuden	2224	3224	24	4 000,00	6 000,00	4 176,48	4 000,00	6 000,00	4 267,51
1/852000/617000	Instandhaltung von Fahrzeugen	2224	3224	24	25 000,00	25 000,00	35 261,56	25 000,00	25 000,00	34 308,06
1/852000/618000	Instandhaltung von sonstigen Anlagen (Ausstattung/Werkzeug)	2224	3224	24	1 000,00	1 000,00	560,62	1 000,00	1 000,00	560,62
1/852000/618100	Instandhaltung und Wartung EDV (Hardware/Software)	2224	3224	24	1 600,00	1 500,00	1 164,05	1 600,00	1 500,00	1 045,56
1/852000/618110	Instandh.u.Wartung Kommunal/Verwaltungssoftware	2224	3224	24	3 900,00	5 500,00	6 078,38	3 900,00	5 500,00	6 078,38
1/852000/630000	Postdienste	2222	3222	24	4 400,00	3 800,00	3 528,26	4 400,00	3 800,00	3 525,33
1/852000/631000	Telekommunikationsdienste	2222	3222	24	700,00	600,00	753,47	700,00	600,00	753,47
1/852000/670000	Versicherungen	2222	3222	24	5 500,00	5 500,00	7 223,65	5 500,00	5 500,00	7 243,05
1/852000/680100	Planmäßige Abschreibung - Immaterielle Vermögenswerte	2226			400,00	400,00	356,28	0,00	0,00	0,00
1/852000/680300	Planmäßige Abschreibung - Gebäude und Bauten	2226			48 800,00	48 800,00	48 828,95	0,00	0,00	0,00
1/852000/680500	Planmäßige Abschreibung	2226			3 500,00	16 100,00	1 599,13	0,00	0,00	0,00
1/852000/680600	Planmäßige Abschreibung - Technische Anlagen, Fahrzeuge und Maschinen	2226			36 800,00	34 300,00	34 315,50	0,00	0,00	0,00
1/852000/680700	Planmäßige Abschreibung - Amts-, Betriebs- und Geschäftsausstattung	2226			7 900,00	8 000,00	8 486,79	0,00	0,00	0,00
1/852000/700010	Miete Druck-u.Kopiergeräte	2223	3223	24	600,00	600,00	308,22	600,00	600,00	308,22
1/852000/700020	Miete Kommunikationsanlage	2223	3223	24	400,00	400,00	303,32	400,00	400,00	297,82
1/852000/710000	Öffentliche Abgaben, Säumniszuschläge	2225	3225	24	4 500,00	2 000,00	1 827,32	4 500,00	2 000,00	1 827,32
1/852000/711000	Gebühren für die Benützung von Gemeindeeinrichtungen und -anlagen	2225	3225	24	1 000,00	1 000,00	1 080,04	1 000,00	1 000,00	1 080,04
1/852000/720109	Kostenbeiträge Wihof Arbeiter	2225	3225	24	35 000,00	20 000,00	21 670,25	35 000,00	20 000,00	21 670,25
1/852000/720209	Kostenbeiträge Wihof KFZ, Geräte, Mat.	2225	3225	24	10 000,00	5 000,00	7 799,98	10 000,00	5 000,00	7 799,98
1/852000/720309	Interne Leistungsverr.Personalkosten	2225	3225	24	29 500,00	31 400,00	32 193,97	29 500,00	31 400,00	32 193,97
1/852000/720509	Interne Leistungsverrechnung Organkosten GR	2225	3225	24	6 600,00	10 700,00	7 498,22	6 600,00	10 700,00	7 498,22
1/852000/720609	Kostenrückerstattung Pensionsfonds	2225	3225	24	79 100,00	78 200,00	68 846,05	79 100,00	78 200,00	68 846,05
1/852000/720810	Betriebskostenersatz an Verband (Entgelte f. Mülltrennung)	2225	3225	24	178 000,00	160 000,00	163 802,11	178 000,00	160 000,00	163 802,11
1/852000/720820	Betriebskostenersatz an Verband (Problem- u. Altstoffsammlung) Änd.7280	2225	3225	24	12 000,00	13 000,00	210,20	12 000,00	13 000,00	4 406,72
1/852000/720830	Betriebskostenersatz an Verband (AWV f. Deponie)	2225	3225	24	680 000,00	756 000,00	587 075,42	680 000,00	756 000,00	511 073,68

		MVAG		VC QU	Ergebnisvoranschlag			Finanzierungsvoranschlag		
		EH	FH		VA 2025	VA 2024	RA 2023	VA 2025	VA 2024	RA 2023
1/852000/720840	Betriebskostenersatz Verband ( AWW f. Kompostierung)	2225	3225	24	185 000,00	155 000,00	146 012,08	185 000,00	155 000,00	147 479,58
1/852000/724000	Reisegebühren	2225	3225	24	200,00	200,00	18,34	200,00	200,00	18,34
1/852000/728000	Entgelte für sonstige Leistungen an Gewerbetreibende, Firmen und jur. Personen	2225	3225	24	51 400,00	50 000,00	51 901,32	51 400,00	50 000,00	50 155,90
<b>SU 22 / 32</b>	<b>Summe Aufwendungen / Auszahlungen operative Gebarung</b>				<b>2 169 400,00</b>	<b>2 203 500,00</b>	<b>2 068 289,39</b>	<b>2 066 500,00</b>	<b>2 089 800,00</b>	<b>1 891 113,05</b>
<b>SA 0 / SA 1</b>	<b>(0) Nettoergebnis (21 - 22) / (1) Geldfluss operative Gebarung (31 - 32)</b>				<b>47 600,00</b>	<b>27 600,00</b>	<b>305 544,44</b>	<b>148 800,00</b>	<b>139 800,00</b>	<b>261 675,37</b>
2/852000/894010	Entnahme zweckg. Haushaltsrücklagen (ID)	2301			0,00	0,00	32 948,58	0,00	0,00	0,00
1/852000/794000	Zuweisung an zweckgebundene Haushaltsrücklagen	2401			0,00	0,00	260 796,90	0,00	0,00	0,00
1/852000/794010	Zuweisung zweckg. Haushaltsrücklage (ID)	2401			0,00	0,00	32 948,58	0,00	0,00	0,00
<b>SA01</b>	<b>Saldo (01) Haushaltsrücklagen (230 - 240)</b>				<b>0,00</b>	<b>0,00</b>	<b>-260 796,90</b>	<b>0,00</b>	<b>0,00</b>	<b>0,00</b>
<b>SA00</b>	<b>Saldo (00) Nettoergebnis nach Haushaltsrücklagen (Saldo 0 + Saldo 01)</b>				<b>47 600,00</b>	<b>27 600,00</b>	<b>44 747,54</b>			
<b>Investive Gebarung</b>										
2/852000/288000	Innere Anleihen/Darlehen (Forderung)		3321		0,00	0,00	0,00	33 000,00	33 000,00	0,00
<b>SU 33</b>	<b>Summe Einzahlungen investive Gebarung</b>							<b>33 000,00</b>	<b>33 000,00</b>	<b>0,00</b>
1/852000/042000	Amts-, Betriebs- und Geschäftsausstattung		3415	41	0,00	0,00	0,00	22 000,00	7 000,00	1 176,67
1/852000/288000	Innere Anleihen/Darlehen (Forderung)		3421		0,00	0,00	0,00	86 500,00	0,00	0,00
<b>SU 34</b>	<b>Summe Auszahlungen investive Gebarung</b>							<b>108 500,00</b>	<b>7 000,00</b>	<b>1 176,67</b>
<b>SA2</b>	<b>Saldo (2) Geldfluss aus der Investiven Gebarung (33 - 34)</b>							<b>-75 500,00</b>	<b>26 000,00</b>	<b>-1 176,67</b>
<b>SA3</b>	<b>Saldo (3) Nettofinanzierungssaldo (Saldo 1 + Saldo 2)</b>							<b>73 300,00</b>	<b>165 800,00</b>	<b>260 498,70</b>
<b>Finanzierungstätigkeit</b>										
<b>SU 35</b>	<b>Summe Einzahlungen aus der Finanzierungstätigkeit</b>							<b>0,00</b>	<b>0,00</b>	<b>0,00</b>
<b>SU 36</b>	<b>Summe Auszahlungen aus der Finanzierungstätigkeit</b>							<b>0,00</b>	<b>0,00</b>	<b>0,00</b>
<b>SA4</b>	<b>Saldo (4) Geldfluss aus der Finanzierungstätigkeit (35 - 36)</b>							<b>0,00</b>	<b>0,00</b>	<b>0,00</b>
<b>SA5</b>	<b>Saldo (5) Geldfluss aus der voranschlagswirksamen Gebarung (Saldo 3 + Saldo 4)</b>							<b>73 300,00</b>	<b>165 800,00</b>	<b>260 498,70</b>
<b>852001</b>	<b>Photovoltaikanlage Abfallwirtschaftszentrum</b>									
<b>Operative Gebarung</b>										
<b>SU 21 / 31</b>	<b>Summe Erträge / Einzahlungen operative Gebarung</b>				<b>0,00</b>	<b>0,00</b>	<b>0,00</b>	<b>0,00</b>	<b>0,00</b>	<b>0,00</b>
<b>SU 22 / 32</b>	<b>Summe Aufwendungen / Auszahlungen operative Gebarung</b>				<b>0,00</b>	<b>0,00</b>	<b>0,00</b>	<b>0,00</b>	<b>0,00</b>	<b>0,00</b>
<b>SA 0 / SA 1</b>	<b>(0) Nettoergebnis (21 - 22) / (1) Geldfluss operative Gebarung (31 - 32)</b>				<b>0,00</b>	<b>0,00</b>	<b>0,00</b>	<b>0,00</b>	<b>0,00</b>	<b>0,00</b>
6/852001/894000	Entnahmen von zweckgebundenen Haushaltsrücklagen	2301		2	0,00	45 800,00	3 692,79	0,00	0,00	0,00
<b>SA01</b>	<b>Saldo (01) Haushaltsrücklagen (230 - 240)</b>				<b>0,00</b>	<b>45 800,00</b>	<b>3 692,79</b>	<b>0,00</b>	<b>0,00</b>	<b>0,00</b>
<b>SA00</b>	<b>Saldo (00) Nettoergebnis nach Haushaltsrücklagen (Saldo 0 + Saldo 01)</b>				<b>0,00</b>	<b>45 800,00</b>	<b>3 692,79</b>			

	MVAG	VC QU	Ergebnisvoranschlag			Finanzierungsvoranschlag					
			EH	FH	VA 2025	VA 2024	RA 2023	VA 2025	VA 2024	RA 2023	
<b>Investive Gebarung</b>											
6/852001/300000		Kapitaltransfers von Bund, Bundesfonds und Bundeskammern	3331	2	0,00	0,00	0,00	0,00	4 200,00	0,00	
<b>SU 33</b>		<b>Summe Einzahlungen investive Gebarung</b>						<b>0,00</b>	<b>4 200,00</b>	<b>0,00</b>	
5/852001/050000		Sonderanlagen	3412	2 40	0,00	0,00	0,00	0,00	50 000,00	3 692,79	
<b>SU 34</b>		<b>Summe Auszahlungen investive Gebarung</b>						<b>0,00</b>	<b>50 000,00</b>	<b>3 692,79</b>	
<b>SA2</b>		<b>Saldo (2) Geldfluss aus der Investiven Gebarung (33 – 34)</b>						<b>0,00</b>	<b>-45 800,00</b>	<b>-3 692,79</b>	
<b>SA3</b>		<b>Saldo (3) Nettofinanzierungssaldo (Saldo 1 + Saldo 2)</b>						<b>0,00</b>	<b>-45 800,00</b>	<b>-3 692,79</b>	
<b>Finanzierungstätigkeit</b>											
<b>SU 35</b>		<b>Summe Einzahlungen aus der Finanzierungstätigkeit</b>						<b>0,00</b>	<b>0,00</b>	<b>0,00</b>	
<b>SU 36</b>		<b>Summe Auszahlungen aus der Finanzierungstätigkeit</b>						<b>0,00</b>	<b>0,00</b>	<b>0,00</b>	
<b>SA4</b>		<b>Saldo (4) Geldfluss aus der Finanzierungstätigkeit (35 – 36)</b>						<b>0,00</b>	<b>0,00</b>	<b>0,00</b>	
<b>SA5</b>		<b>Saldo (5) Geldfluss aus der voranschlagswirksamen Gebarung (Saldo 3 + Saldo 4)</b>						<b>0,00</b>	<b>-45 800,00</b>	<b>-3 692,79</b>	
<b>853</b>		<b>Betriebe für die Errichtung und Verwaltung von Wohn- und Ges</b>									
<b>853000</b>		<b>Gemeindeeigener Hausbesitz</b>									
<b>Operative Gebarung</b>											
2/853000/804000		Veräußerung von geringwertigen Wirtschaftsgütern des Anlagevermögens	2116	31	100,00	100,00	0,00	0,00	0,00	0,00	
2/853000/810000		Kostensätze für Arbeits-, Material- und Fuhrleistungen	2114	3114	13	170 000,00	140 000,00	192 576,09	170 000,00	140 000,00	194 934,57
2/853000/810100		Nebenerlöse (Waschautomaten)	2114	3114	13	1 500,00	1 600,00	871,77	1 500,00	1 600,00	871,77
2/853000/810309		Interne Leistungsvergütung Personalkosten (Klimaplan Spittal)	2114	3114		5 400,00	0,00	0,00	5 400,00	0,00	0,00
2/853000/811000		Einnahmen aus Vermietung und Verpachtung	2115	3115	14	900 000,00	850 000,00	759 456,52	900 000,00	850 000,00	756 032,12
2/853000/811100		Fahnenleihgebühren	2115	3115	14	300,00	300,00	312,50	300,00	300,00	312,50
2/853000/811200		Betriebskosten	2115	3115	14	1 100 000,00	1 050 000,00	961 775,79	1 100 000,00	1 050 000,00	959 432,77
2/853000/811300		Hauserhaltung und Erhaltungsbeiträge	2115	3115	14	1 300 000,00	1 300 000,00	1 207 671,03	1 300 000,00	1 300 000,00	1 204 749,11
2/853000/811400		Heizkosten	2115	3115	14	400 000,00	380 000,00	366 074,61	400 000,00	380 000,00	366 377,31
2/853000/811500		Einnahmen aus Vermietung und Verpachtung (20% USt)	2115	3115	14	5 500,00	5 500,00	6 968,69	5 500,00	5 500,00	6 968,69
2/853000/811800		Erlöse aus Verleih von Alupodesten und Rednerpult	2115	3115	14	3 000,00	3 100,00	1 504,17	3 000,00	3 100,00	1 462,50
2/853000/813000		Erträge aus der Auflösung von Investitionszuschüssen (Kapitaltransfers)	2127			63 700,00	70 900,00	64 608,45	0,00	0,00	0,00
2/853000/816000		Kostenbeiträge (Kostensätze) für sonstige Verwaltungsleistungen	2114	3114	13	100,00	100,00	22,50	100,00	100,00	22,50
2/853000/816100		Kostensätze für sonstige Verwaltungsleistungen (Anwaltskosten)	2114	3114	13	2 700,00	2 700,00	298,69	2 700,00	2 700,00	1 608,50

		MVAG		VC QU	Ergebnisvoranschlag			Finanzierungsvoranschlag		
		EH	FH		VA 2025	VA 2024	RA 2023	VA 2025	VA 2024	RA 2023
2/853000/816200	Kostenersätze für sonstige Verwaltungsleistungen (Gerichtskosten)	2114	3114	13	1 600,00	1 600,00	128,98	1 600,00	1 600,00	1 007,50
2/853000/817200	Erträge aus der Auflösung von sonstigen Rückstellungen - nicht konsum. Urlaube	2117			0,00	0,00	7 473,11	0,00	0,00	0,00
2/853000/817210	Erträge aus der Auflösung von sonstigen Rückstellungen - Zeitguthaben	2117			0,00	0,00	547,06	0,00	0,00	0,00
2/853000/817400	Erträge aus der Auflösung von sonstigen Rückstellungen - Abfertigungen	2117			0,00	0,00	5 900,18	0,00	0,00	0,00
2/853000/817500	Erträge aus der Auflösung von sonstigen Rückstellungen - Jubiläumszuwendungen	2117			2 200,00	14 000,00	37 082,54	0,00	0,00	0,00
2/853000/819010	Erträge aus der Auflösung von Einzelwertberichtigungen	2117			0,00	0,00	12 813,28	0,00	0,00	0,00
2/853000/823000	Zinsen	2131	3131	14	300,00	300,00	2 272,21	300,00	300,00	2 272,21
2/853000/823010	Zinsertrag Inneres Darlehen	2131	3131	14	3 600,00	3 600,00	0,00	3 600,00	3 600,00	0,00
2/853000/823100	Zinsen Inneres Darlehen	2131	3131	14	1 400,00	0,00	3 404,52	1 400,00	0,00	3 404,52
2/853000/828000	Rückersätze von Ausgaben	2116	3116	18	50 000,00	56 000,00	60 171,96	50 000,00	56 000,00	62 975,54
2/853000/829000	Sonstige Einnahmen (Baukostenzuschüsse)	2116	3116	18	5 200,00	5 100,00	40 560,37	5 200,00	5 100,00	40 581,15
2/853000/829110	Versicherungsentschädigungen	2116	3116	18	60 000,00	60 000,00	60 735,32	60 000,00	60 000,00	68 686,88
2/853000/861000	Laufende Transferzahlungen vom Land (Annuitätenzuschuss)	2121	3121	15	39 500,00	40 500,00	42 287,53	39 500,00	40 500,00	42 287,53
2/853000/862001	Transfers von Gemeinden (Drohnenbefliegung Förderabr. Ansatz 63901)	2121	3121		9 800,00	9 800,00	0,00	9 800,00	9 800,00	0,00
2/853000/863200	Transfers von sonstigen Trägern öffentlichen Rechts und Sozialversicherungsträgern	2121	3121	15	0,00	0,00	3 213,34	0,00	0,00	3 213,34
2/853000/864000	Laufende Transferzahlungen von sonstigen Träger des öffentlichen Rechtes	2123	3123	16	0,00	0,00	0,00	0,00	0,00	706,67
2/853000/891000	Sonstige Wertaufholungen / Bestandsvermehrungen am kurzfristigen und langfristigen Vermögen	2117			0,00	0,00	240 354,43	0,00	0,00	0,00
<b>SU 21 / 31</b>	<b>Summe Erträge / Einzahlungen operative Gebarung</b>				<b>4 125 900,00</b>	<b>3 995 200,00</b>	<b>4 079 085,64</b>	<b>4 059 900,00</b>	<b>3 910 200,00</b>	<b>3 717 907,68</b>
1/853000/400000	Geringwertige Wirtschaftsgüter des Anlagevermögens	2221	3221	23	2 300,00	2 300,00	2 062,06	2 300,00	2 300,00	2 157,96
1/853000/400100	Geringwertige Wirtschaftsgüter des Anlagevermögens (Fahnen)	2221	3221	23	300,00	300,00	0,00	300,00	300,00	0,00
1/853000/420400	Roh- und Hilfsstoffe für das Baunebengewerbe	2221	3221	23	600,00	600,00	52,42	600,00	600,00	52,42
1/853000/451000	Brennstoffe	2221	3221	23	22 000,00	25 000,00	26 788,40	22 000,00	25 000,00	26 788,40
1/853000/452000	Treibstoffe	2221	3221	23	2 600,00	2 500,00	2 227,46	2 600,00	2 500,00	2 145,49
1/853000/454000	Reinigungsmittel	2221	3221	23	100,00	100,00	0,00	100,00	100,00	0,00



		MVAG		VC QU	Ergebnisvoranschlag			Finanzierungsvoranschlag		
		EH	FH		VA 2025	VA 2024	RA 2023	VA 2025	VA 2024	RA 2023
1/853000/456000	Schreib-, Zeichen- u. sonstige Büromittel	2221	3221	23	800,00	800,00	672,59	800,00	800,00	672,59
1/853000/457000	Druckwerke	2221	3221	23	200,00	200,00	0,00	200,00	200,00	0,00
1/853000/457010	Ausdrucke Drucker, Kopierer, HPC-Dual	2221	3221	23	2 500,00	2 500,00	1 206,73	2 500,00	2 500,00	1 568,02
1/853000/459000	Sonstige Verbrauchsgüter	2221	3221	23	2 200,00	1 500,00	2 391,54	2 200,00	1 500,00	2 590,91
1/853000/500000	Geldbezüge für Beamte der Verwaltung	2211	3211	20	41 800,00	48 900,00	82 879,60	41 800,00	48 900,00	82 879,60
1/853000/510000	Geldbezüge für Vertragsbedienstete der Besoldungsgruppe I	2211	3211	20	174 400,00	161 100,00	113 013,92	174 400,00	161 100,00	113 013,92
1/853000/511000	Geldbezüge für Vertragsbedienstete der Besoldungsgruppe II	2211	3211	20	100 800,00	96 500,00	110 018,76	100 800,00	96 500,00	110 018,76
1/853000/522000	Angestellte nicht ganzjährig beschäftigt	2211	3211	20	0,00	1 200,00	3 236,44	0,00	1 200,00	3 236,44
1/853000/523000	Geldbezüge für Arbeiter nicht ganzjährig beschäftigt	2211	3211	20	22 600,00	19 900,00	37 248,91	22 600,00	19 900,00	37 248,91
1/853000/563000	Sonstige Aufwandsentschädigungen	2213	3213	20	300,00	400,00	656,28	300,00	400,00	656,28
1/853000/565000	Mehrleistungsvergütungen	2211	3211	20	4 700,00	5 200,00	4 904,19	4 700,00	5 200,00	4 904,19
1/853000/566000	Zuwendungen aus Anlass von Dienstjubiläen	2212	3212	20	0,00	13 200,00	39 417,91	0,00	13 200,00	39 417,91
1/853000/569000	Sonstige Nebengebühren	2211	3211	20	6 700,00	5 300,00	6 577,99	6 700,00	5 300,00	6 577,99
1/853000/580000	Dienstgeberbeiträge zum Ausgleichsfonds für Familienbeihilfen	2212	3212	20	12 900,00	13 000,00	10 791,08	12 900,00	13 000,00	10 791,08
1/853000/581100	Betriebliche Kollektivversicherung § 72 K-GMG	2212	3212		700,00	0,00	0,00	700,00	0,00	0,00
1/853000/582000	Sonstige Dienstgeberbeiträge zur sozialen Sicherheit	2212	3212	20	65 200,00	61 400,00	61 343,38	65 200,00	61 400,00	61 343,38
1/853000/582300	Sonstige Dienstgeberbeiträge zur sozialen Sicherheit	2212	3212	20	0,00	0,00	132,75	0,00	0,00	132,75
1/853000/588000	Kommunalsteuer	2212	3212	20	10 600,00	10 600,00	10 987,95	10 600,00	10 600,00	10 987,95
1/853000/590000	Freiwillige Sozialleistungen	2212	3212	20	900,00	800,00	1 295,76	900,00	800,00	1 295,76
1/853000/590100	Sonstige Leistungen Fortbildung	2212	3212	20	1 600,00	1 600,00	0,00	1 600,00	1 600,00	0,00
1/853000/591000	Dotierung von Rückstellungen für Abfertigungen	2214			3 000,00	4 600,00	0,00	0,00	0,00	0,00
1/853000/592000	Dotierung von Rückstellungen für Jubiläumsszuwendungen	2214			2 600,00	4 800,00	4 237,63	0,00	0,00	0,00
1/853000/593000	Dotierung von Rückstellungen für nicht konsumierte Urlaube	2214			0,00	0,00	3 532,52	0,00	0,00	0,00
1/853000/593100	Dotierung von Rückstellungen für nicht konsumierte Zeitguthaben	2214			0,00	0,00	420,60	0,00	0,00	0,00
1/853000/600100	Energiebezüge Strom	2222	3222	24	20 000,00	43 000,00	36 773,90	20 000,00	43 000,00	36 854,90
1/853000/600110	Energiebezüge Strom für Heizungsanlagen	2222	3222	24	11 000,00	23 500,00	23 189,55	11 000,00	23 500,00	23 189,55
1/853000/600120	Energiebezüge BEG	2222	3222		12 000,00	0,00	0,00	12 000,00	0,00	0,00
1/853000/600200	Energiebezüge Gas	2222	3222	24	62 000,00	58 500,00	59 518,61	62 000,00	58 500,00	41 838,31
1/853000/600300	Energiebezüge Fernwärme	2222	3222	24	310 000,00	300 000,00	259 535,96	310 000,00	300 000,00	270 886,40



		MVAG		VC QU	Ergebnisvoranschlag			Finanzierungsvoranschlag		
		EH	FH		VA 2025	VA 2024	RA 2023	VA 2025	VA 2024	RA 2023
1/853000/610000	Instandhaltung von Grund und Boden	2224	3224	24	5 000,00	3 500,00	3 963,59	5 000,00	3 500,00	3 963,59
1/853000/614000	Instandhaltung von Gebäuden (überwältzbar)	2224	3224	24	135 000,00	135 000,00	119 067,39	135 000,00	135 000,00	128 730,78
1/853000/614100	Instandhaltung von Gebäuden (Reparaturen) BK-Art 101	2224	3224	24	600 000,00	537 600,00	737 478,59	600 000,00	537 600,00	765 956,60
1/853000/614200	Instandhaltung der Heizungsanlage (verrechenbar)	2224	3224	24	4 000,00	5 100,00	3 471,90	4 000,00	5 100,00	3 740,73
1/853000/614300	Instandsetzung von Wohnungen	2224	3224	24	13 000,00	13 000,00	12 646,11	13 000,00	13 000,00	12 148,55
1/853000/616000	Instandhaltung von Maschinen und maschinellen Anlagen	2224	3224	24	1 500,00	1 500,00	1 111,92	1 500,00	1 500,00	1 111,92
1/853000/616100	Instandhaltung von Wasch- und Trockenautomaten	2224	3224	24	1 000,00	1 000,00	1 070,50	1 000,00	1 000,00	1 522,00
1/853000/617000	Instandhaltung von Fahrzeugen	2224	3224	24	2 000,00	2 000,00	3 362,36	2 000,00	2 000,00	3 362,36
1/853000/618000	Instandhaltung von sonstigen Anlagen (Lagerverwaltung)	2224	3224	24	3 000,00	3 000,00	2 361,75	3 000,00	3 000,00	2 361,75
1/853000/618100	Instandhaltung und Wartung EDV (Hardware/Software)	2224	3224	24	4 000,00	6 000,00	3 961,21	4 000,00	6 000,00	3 804,91
1/853000/618110	Instandh.u.Wartung Kommunal/Verwaltungssoftware	2224	3224	24	5 900,00	6 100,00	7 576,75	5 900,00	6 100,00	7 576,45
1/853000/630000	Postdienste	2222	3222	24	5 700,00	5 400,00	3 723,58	5 700,00	5 400,00	3 702,50
1/853000/631000	Telekommunikationsdienste	2222	3222	24	700,00	700,00	1 265,20	700,00	700,00	1 265,20
1/853000/631010	Telekommunikationsdienste (Brandmeldeanlage)	2222	3222	24	8 400,00	8 400,00	8 711,86	8 400,00	8 400,00	8 711,86
1/853000/640000	Rechts- und Beratungsaufwand	2222	3222	24	7 500,00	7 500,00	12 840,51	7 500,00	7 500,00	12 840,51
1/853000/650100	Zinsen für Finanzschulden in Euro - Länder, Landesfonds, Landeskammern	2241	3241	25	80 700,00	98 300,00	84 228,10	80 700,00	98 300,00	84 228,10
1/853000/650700	Zinsen für Finanzschulden in Euro - Finanzunternehmen im Inland	2241	3241	25	273 000,00	316 700,00	227 777,08	273 000,00	316 700,00	227 777,08
1/853000/670000	Versicherungen	2222	3222	24	120 000,00	115 000,00	114 139,36	120 000,00	115 000,00	114 153,22
1/853000/680100	Planmäßige Abschreibung - Immaterielle Vermögenswerte	2226			2 000,00	2 000,00	2 011,40	0,00	0,00	0,00
1/853000/680200	Planmäßige Abschreibung - Grundstückseinrichtungen und Infrastruktur	2226			100,00	100,00	125,60	0,00	0,00	0,00
1/853000/680300	Planmäßige Abschreibung - Gebäude und Bauten	2226			770 500,00	781 400,00	774 463,89	0,00	0,00	0,00
1/853000/680600	Planmäßige Abschreibung - Technische Anlagen, Fahrzeuge und Maschinen	2226			400,00	2 500,00	2 583,66	0,00	0,00	0,00
1/853000/680700	Planmäßige Abschreibung - Amts-, Betriebs- und Geschäftsausstattung	2226			4 400,00	4 700,00	6 363,37	0,00	0,00	0,00
1/853000/683000	Abgang/Verluste von Sachanlagen und immateriellen Vermögenswerten	2226			0,00	0,00	98 296,62	0,00	0,00	0,00
1/853000/690000	Abschreibung von Forderungen (Schadensfälle)	2225			0,00	0,00	23 131,63	0,00	0,00	0,00

		MVAG		VC QU	Ergebnisvoranschlag			Finanzierungsvoranschlag		
		EH	FH		VA 2025	VA 2024	RA 2023	VA 2025	VA 2024	RA 2023
1/853000/700000	Miet- und Pachtaufwand	2223	3223	24	74 000,00	80 000,00	65 282,26	74 000,00	80 000,00	66 622,30
1/853000/700010	Miete Druck-u.Kopiergeräte	2223	3223	24	500,00	500,00	273,04	500,00	500,00	273,04
1/853000/710000	Öffentliche Abgaben	2225	3225	24	75 000,00	75 000,00	70 624,44	75 000,00	75 000,00	70 624,44
1/853000/711000	Gebühren für die Benützung von Gemeindeeinrichtungen und -anlagen	2225	3225	24	510 000,00	500 000,00	481 911,91	510 000,00	500 000,00	481 911,91
1/853000/720109	Kostenbeiträge Wihof Arbeiter	2225	3225	24	125 000,00	110 000,00	133 525,91	125 000,00	110 000,00	133 525,91
1/853000/720209	Kostenbeiträge Wihof KFZ, Geräte, Mat.	2225	3225	24	23 000,00	21 000,00	21 705,32	23 000,00	21 000,00	21 705,32
1/853000/720309	Interne Leistungsverr.Personalkosten	2225	3225	24	56 000,00	69 000,00	57 531,07	56 000,00	69 000,00	57 531,07
1/853000/720509	Interne Leistungsverrechnung Organkosten GR	2225	3225	24	11 400,00	26 700,00	14 258,93	11 400,00	26 700,00	14 258,93
1/853000/720609	Kostenrückerstattung Pensionsfonds	2225	3225	24	125 000,00	111 000,00	73 086,01	125 000,00	111 000,00	73 086,01
1/853000/722000	Rückersätze nicht abgewohnter Baukostenzuschüsse	2225	3225	24	3 000,00	5 000,00	681,82	3 000,00	5 000,00	681,82
1/853000/724000	Reisegebühren	2225	3225	24	1 300,00	1 300,00	104,28	1 300,00	1 300,00	104,28
1/853000/728000	Entgelte für sonstige Leistungen	2225	3225	24	15 600,00	15 000,00	12 148,31	15 600,00	15 000,00	12 106,07
1/853000/728010	Entgelte für sonstige Leistungen (Zinsen Kautions)	2225	3225	24	200,00	200,00	0,00	200,00	200,00	0,00
1/853000/728020	Entgelte für sonstige Leistungen (Drohnenbefliegung 2024-2025, Ansatz 63901)	2225	3225		0,00	12 400,00	0,00	0,00	12 400,00	0,00
1/853000/728100	Entgelte für sonstige Leistungen (Reinigung)	2225	3225		10 000,00	12 000,00	0,00	10 000,00	12 000,00	0,00
1/853000/729000	Sonstige Aufwendungen	2225	3225	24	0,00	0,00	10 727,07	0,00	0,00	10 011,39
1/853000/752000	Transfers an Gemeinden, Gemeindeverbände (ohne marktbestimmte Tätigkeit) und Gemeindefonds	2231	3231	26	11 500,00	11 500,00	0,00	11 500,00	11 500,00	0,00
<b>SU 22 / 32</b>	<b>Summe Aufwendungen / Auszahlungen operative Gebarung</b>				<b>3 986 700,00</b>	<b>4 016 400,00</b>	<b>4 102 709,19</b>	<b>3 203 700,00</b>	<b>3 216 300,00</b>	<b>3 220 650,47</b>
<b>SA 0 / SA 1</b>	<b>(0) Nettoergebnis (21 - 22) / (1) Geldfluss operative Gebarung (31 - 32)</b>				<b>139 200,00</b>	<b>-21 200,00</b>	<b>-23 623,55</b>	<b>856 200,00</b>	<b>693 900,00</b>	<b>497 257,21</b>
2/853000/894010	Entnahme zweckg. Haushaltsrücklagen (ID)	2301			0,00	0,00	124 925,52	0,00	0,00	0,00
1/853000/794000	Zuweisung an zweckgebundene Haushaltsrücklagen	2401			0,00	0,00	1 657,00	0,00	0,00	0,00
1/853000/794010	Zuweisung zweckg. Haushaltsrücklage (ID)	2401			0,00	0,00	124 925,52	0,00	0,00	0,00
<b>SA01</b>	<b>Saldo (01) Haushaltsrücklagen (230 - 240)</b>				<b>0,00</b>	<b>0,00</b>	<b>-1 657,00</b>	<b>0,00</b>	<b>0,00</b>	<b>0,00</b>
<b>SA00</b>	<b>Saldo (00) Nettoergebnis nach Haushaltsrücklagen (Saldo 0 + Saldo 01)</b>				<b>139 200,00</b>	<b>-21 200,00</b>	<b>-25 280,55</b>			
<b>Investive Gebarung</b>										
2/853000/288000	Innere Anleihen/Darlehen (Forderung)		3321		0,00	0,00	0,00	4 700,00	220 700,00	0,00
2/853000/301000	Kapitaltransfers von Ländern, Landesfonds und Landeskammern		3331	33	0,00	0,00	0,00	167 200,00	188 000,00	144 983,21

		MVAG VC QU		Ergebnisvoranschlag			Finanzierungsvoranschlag		
		EH	FH	VA 2025	VA 2024	RA 2023	VA 2025	VA 2024	RA 2023
2/853000/804000	Veräußerung von geringwertigen Wirtschaftsgütern des Anlagevermögens	3315	31	0,00	0,00	0,00	100,00	100,00	0,00
<b>SU 33</b>	<b>Summe Einzahlungen investive Gebarung</b>						<b>172 000,00</b>	<b>408 800,00</b>	<b>144 983,21</b>
1/853000/020000	Maschinen und maschinelle Anlagen	3414	41	0,00	0,00	0,00	1 500,00	1 500,00	1 526,00
1/853000/042000	Amts-, Betriebs- und Geschäftsausstattung	3415	41	0,00	0,00	0,00	2 000,00	2 000,00	822,48
<b>SU 34</b>	<b>Summe Auszahlungen investive Gebarung</b>						<b>3 500,00</b>	<b>3 500,00</b>	<b>2 348,48</b>
<b>SA2</b>	<b>Saldo (2) Geldfluss aus der Investiven Gebarung (33 – 34)</b>						<b>168 500,00</b>	<b>405 300,00</b>	<b>142 634,73</b>
<b>SA3</b>	<b>Saldo (3) Nettofinanzierungssaldo (Saldo 1 + Saldo 2)</b>						<b>1 024 700,00</b>	<b>1 099 200,00</b>	<b>639 891,94</b>
<b>Finanzierungstätigkeit</b>									
2/853000/341000	Schuldaufnahme für Investitionszwecke vom Land	3511	54	0,00	0,00	0,00	55 500,00	88 500,00	65 829,10
<b>SU 35</b>	<b>Summe Einzahlungen aus der Finanzierungstätigkeit</b>						<b>55 500,00</b>	<b>88 500,00</b>	<b>65 829,10</b>
1/853000/341000	Darlehensstilgung vom Land (LWSF und WBF)	3611	64	0,00	0,00	0,00	186 600,00	202 800,00	187 725,24
1/853000/346100	Investitionsdarlehen von Finanzunternehmen	3614	65	0,00	0,00	0,00	792 200,00	779 600,00	777 849,75
<b>SU 36</b>	<b>Summe Auszahlungen aus der Finanzierungstätigkeit</b>						<b>978 800,00</b>	<b>982 400,00</b>	<b>965 574,99</b>
<b>SA4</b>	<b>Saldo (4) Geldfluss aus der Finanzierungstätigkeit (35 – 36)</b>						<b>-923 300,00</b>	<b>-893 900,00</b>	<b>-899 745,89</b>
<b>SA5</b>	<b>Saldo (5) Geldfluss aus der voranschlagswirksamen Gebarung (Saldo 3 + Saldo 4)</b>						<b>101 400,00</b>	<b>205 300,00</b>	<b>-259 853,95</b>
<b>853006</b>	<b>Sanierung WH Forstgartenstraße Nr. 48/50</b>								
<b>Operative Gebarung</b>									
<b>SU 21 / 31</b>	<b>Summe Erträge / Einzahlungen operative Gebarung</b>			<b>0,00</b>	<b>0,00</b>	<b>0,00</b>	<b>0,00</b>	<b>0,00</b>	<b>0,00</b>
<b>SU 22 / 32</b>	<b>Summe Aufwendungen / Auszahlungen operative Gebarung</b>			<b>0,00</b>	<b>0,00</b>	<b>0,00</b>	<b>0,00</b>	<b>0,00</b>	<b>0,00</b>
<b>SA 0 / SA 1</b>	<b>(0) Nettoergebnis (21 - 22) / (1) Geldfluss operative Gebarung (31 – 32)</b>			<b>0,00</b>	<b>0,00</b>	<b>0,00</b>	<b>0,00</b>	<b>0,00</b>	<b>0,00</b>
6/853006/894000	Entnahmen von zweckgebundenen Haushaltsrücklagen	2301	1	0,00	0,00	13 596,00	0,00	0,00	0,00
<b>SA01</b>	<b>Saldo (01) Haushaltsrücklagen (230 - 240)</b>			<b>0,00</b>	<b>0,00</b>	<b>13 596,00</b>	<b>0,00</b>	<b>0,00</b>	<b>0,00</b>
<b>SA00</b>	<b>Saldo (00) Nettoergebnis nach Haushaltsrücklagen (Saldo 0 + Saldo 01)</b>			<b>0,00</b>	<b>0,00</b>	<b>13 596,00</b>	<b>0,00</b>	<b>0,00</b>	<b>0,00</b>
<b>Investive Gebarung</b>									
<b>SU 33</b>	<b>Summe Einzahlungen investive Gebarung</b>						<b>0,00</b>	<b>0,00</b>	<b>0,00</b>
5/853006/010000	Gebäude und Bauten	3413	1 40	0,00	0,00	0,00	0,00	0,00	222 099,01
<b>SU 34</b>	<b>Summe Auszahlungen investive Gebarung</b>						<b>0,00</b>	<b>0,00</b>	<b>222 099,01</b>
<b>SA2</b>	<b>Saldo (2) Geldfluss aus der Investiven Gebarung (33 – 34)</b>						<b>0,00</b>	<b>0,00</b>	<b>-222 099,01</b>
<b>SA3</b>	<b>Saldo (3) Nettofinanzierungssaldo (Saldo 1 + Saldo 2)</b>						<b>0,00</b>	<b>0,00</b>	<b>-222 099,01</b>
<b>Finanzierungstätigkeit</b>									
<b>SU 35</b>	<b>Summe Einzahlungen aus der Finanzierungstätigkeit</b>						<b>0,00</b>	<b>0,00</b>	<b>0,00</b>
<b>SU 36</b>	<b>Summe Auszahlungen aus der Finanzierungstätigkeit</b>						<b>0,00</b>	<b>0,00</b>	<b>0,00</b>

	MVAG	VC QU	Ergebnisvoranschlag			Finanzierungsvoranschlag				
			EH	FH	VA 2025	VA 2024	RA 2023	VA 2025	VA 2024	RA 2023
SA4			Saldo (4) Geldfluss aus der Finanzierungstätigkeit (35 – 36)			0,00	0,00	0,00		
SA5			Saldo (5) Geldfluss aus der voranschlagswirksamen Gebarung (Saldo 3 + Saldo 4)			0,00	0,00	-222 099,01		
<b>853007</b>			<b>Sanierung WH Forstgartenstraße Nr. 49/51/53</b>							
<b>Operative Gebarung</b>										
SU 21 / 31			Summe Erträge / Einzahlungen operative Gebarung			0,00	0,00	0,00		
SU 22 / 32			Summe Aufwendungen / Auszahlungen operative Gebarung			0,00	0,00	0,00		
SA 0 / SA 1			(0) Nettoergebnis (21 - 22) / (1) Geldfluss operative Gebarung (31 – 32)			0,00	0,00	0,00		
5/853007/794000			Zuweisung an zweckgebundene Haushaltsrücklagen	2401	1	0,00	0,00	2 700,40	0,00	0,00
SA01			Saldo (01) Haushaltsrücklagen (230 - 240)			0,00	0,00	-2 700,40	0,00	0,00
SA00			Saldo (00) Nettoergebnis nach Haushaltsrücklagen (Saldo 0 + Saldo 01)			0,00	0,00	-2 700,40		
<b>Investive Gebarung</b>										
SU 33			Summe Einzahlungen investive Gebarung				0,00	0,00	0,00	
5/853007/010000			Gebäude und Bauten	3413	1 40	0,00	0,00	0,00	0,00	84 737,79
SU 34			Summe Auszahlungen investive Gebarung				0,00	0,00	0,00	84 737,79
SA2			Saldo (2) Geldfluss aus der Investiven Gebarung (33 – 34)				0,00	0,00	0,00	-84 737,79
SA3			Saldo (3) Nettofinanzierungssaldo (Saldo 1 + Saldo 2)				0,00	0,00	0,00	-84 737,79
<b>Finanzierungstätigkeit</b>										
SU 35			Summe Einzahlungen aus der Finanzierungstätigkeit				0,00	0,00	0,00	0,00
SU 36			Summe Auszahlungen aus der Finanzierungstätigkeit				0,00	0,00	0,00	0,00
SA4			Saldo (4) Geldfluss aus der Finanzierungstätigkeit (35 – 36)				0,00	0,00	0,00	0,00
SA5			Saldo (5) Geldfluss aus der voranschlagswirksamen Gebarung (Saldo 3 + Saldo 4)				0,00	0,00	0,00	-84 737,79
<b>853008</b>			<b>Sanierung WH Forstgartenstraße Nr. 55/57</b>							
<b>Operative Gebarung</b>										
SU 21 / 31			Summe Erträge / Einzahlungen operative Gebarung			0,00	0,00	0,00	0,00	0,00
SU 22 / 32			Summe Aufwendungen / Auszahlungen operative Gebarung			0,00	0,00	0,00	0,00	0,00
SA 0 / SA 1			(0) Nettoergebnis (21 - 22) / (1) Geldfluss operative Gebarung (31 – 32)			0,00	0,00	0,00	0,00	0,00
6/853008/894000			Entnahmen von zweckgebundenen Haushaltsrücklagen	2301	1	0,00	0,00	680,08	0,00	0,00
SA01			Saldo (01) Haushaltsrücklagen (230 - 240)			0,00	0,00	680,08	0,00	0,00
SA00			Saldo (00) Nettoergebnis nach Haushaltsrücklagen (Saldo 0 + Saldo 01)			0,00	0,00	680,08		
<b>Investive Gebarung</b>										
SU 33			Summe Einzahlungen investive Gebarung				0,00	0,00	0,00	0,00
5/853008/010000			Gebäude und Bauten	3413	1 40	0,00	0,00	0,00	0,00	256 216,98
SU 34			Summe Auszahlungen investive Gebarung				0,00	0,00	0,00	256 216,98
SA2			Saldo (2) Geldfluss aus der Investiven Gebarung (33 – 34)				0,00	0,00	0,00	-256 216,98

	MVAG	VC QU	Ergebnisvoranschlag			Finanzierungsvoranschlag					
			EH	FH	VA 2025	VA 2024	RA 2023	VA 2025	VA 2024	RA 2023	
<b>SA3</b>			<b>Saldo (3) Nettofinanzierungssaldo (Saldo 1 + Saldo 2)</b>						<b>0,00</b>	<b>0,00</b>	<b>-256 216,98</b>
<b>Finanzierungstätigkeit</b>											
<b>SU 35</b>			<b>Summe Einzahlungen aus der Finanzierungstätigkeit</b>						<b>0,00</b>	<b>0,00</b>	<b>0,00</b>
<b>SU 36</b>			<b>Summe Auszahlungen aus der Finanzierungstätigkeit</b>						<b>0,00</b>	<b>0,00</b>	<b>0,00</b>
<b>SA4</b>			<b>Saldo (4) Geldfluss aus der Finanzierungstätigkeit (35 – 36)</b>						<b>0,00</b>	<b>0,00</b>	<b>0,00</b>
<b>SA5</b>			<b>Saldo (5) Geldfluss aus der voranschlagswirksamen Gebarung (Saldo 3 + Saldo 4)</b>						<b>0,00</b>	<b>0,00</b>	<b>-256 216,98</b>
<b>853009 Sanierung WH Forstgartenstraße Nr. 45/47</b>											
<b>Operative Gebarung</b>											
<b>SU 21 / 31</b>			<b>Summe Erträge / Einzahlungen operative Gebarung</b>			<b>0,00</b>	<b>0,00</b>	<b>0,00</b>	<b>0,00</b>	<b>0,00</b>	<b>0,00</b>
<b>SU 22 / 32</b>			<b>Summe Aufwendungen / Auszahlungen operative Gebarung</b>			<b>0,00</b>	<b>0,00</b>	<b>0,00</b>	<b>0,00</b>	<b>0,00</b>	<b>0,00</b>
<b>SA 0 / SA 1</b>			<b>(0) Nettoergebnis (21 - 22) / (1) Geldfluss operative Gebarung (31 – 32)</b>			<b>0,00</b>	<b>0,00</b>	<b>0,00</b>	<b>0,00</b>	<b>0,00</b>	<b>0,00</b>
6/853009/894000			Entnahmen von zweckgebundenen Haushaltsrücklagen	2301	1	0,00	0,00	28 143,05	0,00	0,00	0,00
<b>SA01</b>			<b>Saldo (01) Haushaltsrücklagen (230 - 240)</b>			<b>0,00</b>	<b>0,00</b>	<b>28 143,05</b>	<b>0,00</b>	<b>0,00</b>	<b>0,00</b>
<b>SA00</b>			<b>Saldo (00) Nettoergebnis nach Haushaltsrücklagen (Saldo 0 + Saldo 01)</b>			<b>0,00</b>	<b>0,00</b>	<b>28 143,05</b>			
<b>Investive Gebarung</b>											
<b>SU 33</b>			<b>Summe Einzahlungen investive Gebarung</b>						<b>0,00</b>	<b>0,00</b>	<b>0,00</b>
5/853009/010000			Gebäude und Bauten	3413	1 40	0,00	0,00	0,00	0,00	0,00	44 391,00
<b>SU 34</b>			<b>Summe Auszahlungen investive Gebarung</b>						<b>0,00</b>	<b>0,00</b>	<b>44 391,00</b>
<b>SA2</b>			<b>Saldo (2) Geldfluss aus der Investiven Gebarung (33 – 34)</b>						<b>0,00</b>	<b>0,00</b>	<b>-44 391,00</b>
<b>SA3</b>			<b>Saldo (3) Nettofinanzierungssaldo (Saldo 1 + Saldo 2)</b>						<b>0,00</b>	<b>0,00</b>	<b>-44 391,00</b>
<b>Finanzierungstätigkeit</b>											
<b>SU 35</b>			<b>Summe Einzahlungen aus der Finanzierungstätigkeit</b>						<b>0,00</b>	<b>0,00</b>	<b>0,00</b>
<b>SU 36</b>			<b>Summe Auszahlungen aus der Finanzierungstätigkeit</b>						<b>0,00</b>	<b>0,00</b>	<b>0,00</b>
<b>SA4</b>			<b>Saldo (4) Geldfluss aus der Finanzierungstätigkeit (35 – 36)</b>						<b>0,00</b>	<b>0,00</b>	<b>0,00</b>
<b>SA5</b>			<b>Saldo (5) Geldfluss aus der voranschlagswirksamen Gebarung (Saldo 3 + Saldo 4)</b>						<b>0,00</b>	<b>0,00</b>	<b>-44 391,00</b>
<b>853011 Sanierung WH Unterm Burgstall Nr. 4</b>											
<b>Operative Gebarung</b>											
<b>SU 21 / 31</b>			<b>Summe Erträge / Einzahlungen operative Gebarung</b>			<b>0,00</b>	<b>0,00</b>	<b>0,00</b>	<b>0,00</b>	<b>0,00</b>	<b>0,00</b>
<b>SU 22 / 32</b>			<b>Summe Aufwendungen / Auszahlungen operative Gebarung</b>			<b>0,00</b>	<b>0,00</b>	<b>0,00</b>	<b>0,00</b>	<b>0,00</b>	<b>0,00</b>
<b>SA 0 / SA 1</b>			<b>(0) Nettoergebnis (21 - 22) / (1) Geldfluss operative Gebarung (31 – 32)</b>			<b>0,00</b>	<b>0,00</b>	<b>0,00</b>	<b>0,00</b>	<b>0,00</b>	<b>0,00</b>
6/853011/894000			Entnahmen von zweckgebundenen Haushaltsrücklagen	2301	2	0,00	0,00	6 300,55	0,00	0,00	0,00
<b>SA01</b>			<b>Saldo (01) Haushaltsrücklagen (230 - 240)</b>			<b>0,00</b>	<b>0,00</b>	<b>6 300,55</b>	<b>0,00</b>	<b>0,00</b>	<b>0,00</b>
<b>SA00</b>			<b>Saldo (00) Nettoergebnis nach Haushaltsrücklagen (Saldo 0 + Saldo 01)</b>			<b>0,00</b>	<b>0,00</b>	<b>6 300,55</b>			

		MVAG		VC QU	Ergebnisvoranschlag			Finanzierungsvoranschlag			
		EH	FH		VA 2025	VA 2024	RA 2023	VA 2025	VA 2024	RA 2023	
<b>Investive Gebarung</b>											
<b>SU 33</b>	<b>Summe Einzahlungen investive Gebarung</b>								<b>0,00</b>	<b>0,00</b>	<b>0,00</b>
5/853011/010000	Gebäude und Bauten		3413	2 40	0,00	0,00	0,00	0,00	0,00	601,22	
<b>SU 34</b>	<b>Summe Auszahlungen investive Gebarung</b>								<b>0,00</b>	<b>0,00</b>	<b>601,22</b>
<b>SA2</b>	<b>Saldo (2) Geldfluss aus der Investiven Gebarung (33 – 34)</b>								<b>0,00</b>	<b>0,00</b>	<b>-601,22</b>
<b>SA3</b>	<b>Saldo (3) Nettofinanzierungssaldo (Saldo 1 + Saldo 2)</b>								<b>0,00</b>	<b>0,00</b>	<b>-601,22</b>
<b>Finanzierungstätigkeit</b>											
<b>SU 35</b>	<b>Summe Einzahlungen aus der Finanzierungstätigkeit</b>								<b>0,00</b>	<b>0,00</b>	<b>0,00</b>
<b>SU 36</b>	<b>Summe Auszahlungen aus der Finanzierungstätigkeit</b>								<b>0,00</b>	<b>0,00</b>	<b>0,00</b>
<b>SA4</b>	<b>Saldo (4) Geldfluss aus der Finanzierungstätigkeit (35 – 36)</b>								<b>0,00</b>	<b>0,00</b>	<b>0,00</b>
<b>SA5</b>	<b>Saldo (5) Geldfluss aus der voranschlagswirksamen Gebarung (Saldo 3 + Saldo 4)</b>								<b>0,00</b>	<b>0,00</b>	<b>-601,22</b>
<b>853012</b>	<b>Dachsanierung Strandbad</b>										
<b>Operative Gebarung</b>											
<b>SU 21 / 31</b>	<b>Summe Erträge / Einzahlungen operative Gebarung</b>				<b>0,00</b>	<b>0,00</b>	<b>0,00</b>	<b>0,00</b>	<b>0,00</b>	<b>0,00</b>	<b>0,00</b>
<b>SU 22 / 32</b>	<b>Summe Aufwendungen / Auszahlungen operative Gebarung</b>				<b>0,00</b>	<b>0,00</b>	<b>0,00</b>	<b>0,00</b>	<b>0,00</b>	<b>0,00</b>	<b>0,00</b>
<b>SA 0 / SA 1</b>	<b>(0) Nettoergebnis (21 - 22) / (1) Geldfluss operative Gebarung (31 – 32)</b>				<b>0,00</b>	<b>0,00</b>	<b>0,00</b>	<b>0,00</b>	<b>0,00</b>	<b>0,00</b>	<b>0,00</b>
6/853012/894000	Entnahmen von zweckgebundenen Haushaltsrücklagen		2301	2	0,00	110 000,00	0,00	0,00	0,00	0,00	
<b>SA01</b>	<b>Saldo (01) Haushaltsrücklagen (230 - 240)</b>				<b>0,00</b>	<b>110 000,00</b>	<b>0,00</b>	<b>0,00</b>	<b>0,00</b>	<b>0,00</b>	<b>0,00</b>
<b>SA00</b>	<b>Saldo (00) Nettoergebnis nach Haushaltsrücklagen (Saldo 0 + Saldo 01)</b>				<b>0,00</b>	<b>110 000,00</b>	<b>0,00</b>	<b>0,00</b>	<b>0,00</b>	<b>0,00</b>	<b>0,00</b>
<b>Investive Gebarung</b>											
6/853012/300000	Kapitaltransfers von Bund, Bundesfonds und Bundeskammern (KIG)		3331	2 33	0,00	0,00	0,00	0,00	0,00	110 000,00	
<b>SU 33</b>	<b>Summe Einzahlungen investive Gebarung</b>								<b>0,00</b>	<b>0,00</b>	<b>110 000,00</b>
5/853012/010000	Gebäude und Bauten		3413	2 40	0,00	0,00	0,00	0,00	150 700,00	69 664,54	
<b>SU 34</b>	<b>Summe Auszahlungen investive Gebarung</b>								<b>0,00</b>	<b>150 700,00</b>	<b>69 664,54</b>
<b>SA2</b>	<b>Saldo (2) Geldfluss aus der Investiven Gebarung (33 – 34)</b>								<b>0,00</b>	<b>-150 700,00</b>	<b>40 335,46</b>
<b>SA3</b>	<b>Saldo (3) Nettofinanzierungssaldo (Saldo 1 + Saldo 2)</b>								<b>0,00</b>	<b>-150 700,00</b>	<b>40 335,46</b>
<b>Finanzierungstätigkeit</b>											
<b>SU 35</b>	<b>Summe Einzahlungen aus der Finanzierungstätigkeit</b>								<b>0,00</b>	<b>0,00</b>	<b>0,00</b>
<b>SU 36</b>	<b>Summe Auszahlungen aus der Finanzierungstätigkeit</b>								<b>0,00</b>	<b>0,00</b>	<b>0,00</b>
<b>SA4</b>	<b>Saldo (4) Geldfluss aus der Finanzierungstätigkeit (35 – 36)</b>								<b>0,00</b>	<b>0,00</b>	<b>0,00</b>
<b>SA5</b>	<b>Saldo (5) Geldfluss aus der voranschlagswirksamen Gebarung (Saldo 3 + Saldo 4)</b>								<b>0,00</b>	<b>-150 700,00</b>	<b>40 335,46</b>
<b>853013</b>	<b>Sanierung WH Payerstraße 31 und 33</b>										
<b>Operative Gebarung</b>											
<b>SU 21 / 31</b>	<b>Summe Erträge / Einzahlungen operative Gebarung</b>				<b>0,00</b>	<b>0,00</b>	<b>0,00</b>	<b>0,00</b>	<b>0,00</b>	<b>0,00</b>	<b>0,00</b>

	MVAG	VC QU	Ergebnisvoranschlag			Finanzierungsvoranschlag				
			EH	FH	VA 2025	VA 2024	RA 2023	VA 2025	VA 2024	RA 2023
<b>SU 22 / 32</b>	<b>Summe Aufwendungen / Auszahlungen operative Gebarung</b>				<b>0,00</b>	<b>0,00</b>	<b>0,00</b>	<b>0,00</b>	<b>0,00</b>	<b>0,00</b>
<b>SA 0 / SA 1</b>	<b>(0) Nettoergebnis (21 - 22) / (1) Geldfluss operative Gebarung (31 - 32)</b>				<b>0,00</b>	<b>0,00</b>	<b>0,00</b>	<b>0,00</b>	<b>0,00</b>	<b>0,00</b>
6/853013/894000	Entnahmen von zweckgebundenen Haushaltsrücklagen	2301	1	180 000,00	0,00	0,00	0,00	0,00	0,00	0,00
<b>SA01</b>	<b>Saldo (01) Haushaltsrücklagen (230 - 240)</b>			<b>180 000,00</b>	<b>0,00</b>	<b>0,00</b>	<b>0,00</b>	<b>0,00</b>	<b>0,00</b>	<b>0,00</b>
<b>SA00</b>	<b>Saldo (00) Nettoergebnis nach Haushaltsrücklagen (Saldo 0 + Saldo 01)</b>			<b>180 000,00</b>	<b>0,00</b>	<b>0,00</b>				
<b>Investive Gebarung</b>										
<b>SU 33</b>	<b>Summe Einzahlungen investive Gebarung</b>						<b>0,00</b>	<b>0,00</b>	<b>0,00</b>	<b>0,00</b>
5/853013/010000	Gebäude und Bauten	3413	1	0,00	0,00	0,00	780 000,00	0,00	0,00	0,00
<b>SU 34</b>	<b>Summe Auszahlungen investive Gebarung</b>						<b>780 000,00</b>	<b>0,00</b>	<b>0,00</b>	<b>0,00</b>
<b>SA2</b>	<b>Saldo (2) Geldfluss aus der Investiven Gebarung (33 - 34)</b>						<b>-780 000,00</b>	<b>0,00</b>	<b>0,00</b>	<b>0,00</b>
<b>SA3</b>	<b>Saldo (3) Nettofinanzierungssaldo (Saldo 1 + Saldo 2)</b>						<b>-780 000,00</b>	<b>0,00</b>	<b>0,00</b>	<b>0,00</b>
<b>Finanzierungstätigkeit</b>										
6/853013/346100	Investitionsdarlehen von Finanzunternehmen	3514	1	0,00	0,00	0,00	600 000,00	0,00	0,00	0,00
<b>SU 35</b>	<b>Summe Einzahlungen aus der Finanzierungstätigkeit</b>						<b>600 000,00</b>	<b>0,00</b>	<b>0,00</b>	<b>0,00</b>
<b>SU 36</b>	<b>Summe Auszahlungen aus der Finanzierungstätigkeit</b>						<b>0,00</b>	<b>0,00</b>	<b>0,00</b>	<b>0,00</b>
<b>SA4</b>	<b>Saldo (4) Geldfluss aus der Finanzierungstätigkeit (35 - 36)</b>						<b>600 000,00</b>	<b>0,00</b>	<b>0,00</b>	<b>0,00</b>
<b>SA5</b>	<b>Saldo (5) Geldfluss aus der voranschlagswirksamen Gebarung (Saldo 3 + Saldo 4)</b>						<b>-180 000,00</b>	<b>0,00</b>	<b>0,00</b>	<b>0,00</b>
<b>853014</b>	<b>Sanierung WH Payerstraße 29</b>									
<b>Operative Gebarung</b>										
<b>SU 21 / 31</b>	<b>Summe Erträge / Einzahlungen operative Gebarung</b>				<b>0,00</b>	<b>0,00</b>	<b>0,00</b>	<b>0,00</b>	<b>0,00</b>	<b>0,00</b>
<b>SU 22 / 32</b>	<b>Summe Aufwendungen / Auszahlungen operative Gebarung</b>				<b>0,00</b>	<b>0,00</b>	<b>0,00</b>	<b>0,00</b>	<b>0,00</b>	<b>0,00</b>
<b>SA 0 / SA 1</b>	<b>(0) Nettoergebnis (21 - 22) / (1) Geldfluss operative Gebarung (31 - 32)</b>				<b>0,00</b>	<b>0,00</b>	<b>0,00</b>	<b>0,00</b>	<b>0,00</b>	<b>0,00</b>
6/853014/894000	Entnahmen von zweckgebundenen Haushaltsrücklagen	2301	1	140 000,00	0,00	0,00	0,00	0,00	0,00	0,00
<b>SA01</b>	<b>Saldo (01) Haushaltsrücklagen (230 - 240)</b>			<b>140 000,00</b>	<b>0,00</b>	<b>0,00</b>	<b>0,00</b>	<b>0,00</b>	<b>0,00</b>	<b>0,00</b>
<b>SA00</b>	<b>Saldo (00) Nettoergebnis nach Haushaltsrücklagen (Saldo 0 + Saldo 01)</b>			<b>140 000,00</b>	<b>0,00</b>	<b>0,00</b>				
<b>Investive Gebarung</b>										
<b>SU 33</b>	<b>Summe Einzahlungen investive Gebarung</b>						<b>0,00</b>	<b>0,00</b>	<b>0,00</b>	<b>0,00</b>
5/853014/010000	Gebäude und Bauten	3413	1	0,00	0,00	0,00	500 000,00	0,00	0,00	0,00
<b>SU 34</b>	<b>Summe Auszahlungen investive Gebarung</b>						<b>500 000,00</b>	<b>0,00</b>	<b>0,00</b>	<b>0,00</b>
<b>SA2</b>	<b>Saldo (2) Geldfluss aus der Investiven Gebarung (33 - 34)</b>						<b>-500 000,00</b>	<b>0,00</b>	<b>0,00</b>	<b>0,00</b>
<b>SA3</b>	<b>Saldo (3) Nettofinanzierungssaldo (Saldo 1 + Saldo 2)</b>						<b>-500 000,00</b>	<b>0,00</b>	<b>0,00</b>	<b>0,00</b>
<b>Finanzierungstätigkeit</b>										
6/853014/346100	Investitionsdarlehen von Finanzunternehmen	3514	1	0,00	0,00	0,00	360 000,00	0,00	0,00	0,00
<b>SU 35</b>	<b>Summe Einzahlungen aus der Finanzierungstätigkeit</b>						<b>360 000,00</b>	<b>0,00</b>	<b>0,00</b>	<b>0,00</b>



		MVAG VC QU		Ergebnisvoranschlag			Finanzierungsvoranschlag			
		EH	FH	VA 2025	VA 2024	RA 2023	VA 2025	VA 2024	RA 2023	
<b>SU 36</b>	<b>Summe Auszahlungen aus der Finanzierungstätigkeit</b>						<b>0,00</b>	<b>0,00</b>	<b>0,00</b>	
<b>SA4</b>	<b>Saldo (4) Geldfluss aus der Finanzierungstätigkeit (35 – 36)</b>						<b>360 000,00</b>	<b>0,00</b>	<b>0,00</b>	
<b>SA5</b>	<b>Saldo (5) Geldfluss aus der voranschlagswirksamen Gebarung (Saldo 3 + Saldo 4)</b>						<b>-140 000,00</b>	<b>0,00</b>	<b>0,00</b>	
<b>854</b>	<b>Betriebe der Informations- und Telekommunikationstechnologie</b>									
<b>854000</b>	<b>Betriebe der Informations- und Telekommunikationstechnologie</b>									
	<b>Operative Gebarung</b>									
2/854000/810000	Erträge aus Leistungen	2114	3114	6 000,00	6 000,00	0,00	6 000,00	6 000,00	0,00	
2/854000/813000	Erträge aus der Auflösung von Investitionszuschüssen (Kapitaltransfers)	2127		4 300,00	0,00	0,00	0,00	0,00	0,00	
<b>SU 21 / 31</b>	<b>Summe Erträge / Einzahlungen operative Gebarung</b>			<b>10 300,00</b>	<b>6 000,00</b>	<b>0,00</b>	<b>6 000,00</b>	<b>6 000,00</b>	<b>0,00</b>	
1/854000/680500	Planmäßige Abschreibung	2226		14 300,00	0,00	0,00	0,00	0,00	0,00	
1/854000/728000	Entgelte für sonstige Leistungen	2225	3225	1 000,00	1 000,00	0,00	1 000,00	1 000,00	0,00	
<b>SU 22 / 32</b>	<b>Summe Aufwendungen / Auszahlungen operative Gebarung</b>			<b>15 300,00</b>	<b>1 000,00</b>	<b>0,00</b>	<b>1 000,00</b>	<b>1 000,00</b>	<b>0,00</b>	
<b>SA 0 / SA 1</b>	<b>(0) Nettoergebnis (21 - 22) / (1) Geldfluss operative Gebarung (31 – 32)</b>			<b>-5 000,00</b>	<b>5 000,00</b>	<b>0,00</b>	<b>5 000,00</b>	<b>5 000,00</b>	<b>0,00</b>	
<b>SA01</b>	<b>Saldo (01) Haushaltsrücklagen (230 - 240)</b>			<b>0,00</b>	<b>0,00</b>	<b>0,00</b>	<b>0,00</b>	<b>0,00</b>	<b>0,00</b>	
<b>SA00</b>	<b>Saldo (00) Nettoergebnis nach Haushaltsrücklagen (Saldo 0 + Saldo 01)</b>			<b>-5 000,00</b>	<b>5 000,00</b>	<b>0,00</b>				
	<b>Investive Gebarung</b>									
<b>SU 33</b>	<b>Summe Einzahlungen investive Gebarung</b>						<b>0,00</b>	<b>0,00</b>	<b>0,00</b>	
<b>SU 34</b>	<b>Summe Auszahlungen investive Gebarung</b>						<b>0,00</b>	<b>0,00</b>	<b>0,00</b>	
<b>SA2</b>	<b>Saldo (2) Geldfluss aus der Investiven Gebarung (33 – 34)</b>						<b>0,00</b>	<b>0,00</b>	<b>0,00</b>	
<b>SA3</b>	<b>Saldo (3) Nettofinanzierungssaldo (Saldo 1 + Saldo 2)</b>						<b>5 000,00</b>	<b>5 000,00</b>	<b>0,00</b>	
	<b>Finanzierungstätigkeit</b>									
<b>SU 35</b>	<b>Summe Einzahlungen aus der Finanzierungstätigkeit</b>						<b>0,00</b>	<b>0,00</b>	<b>0,00</b>	
<b>SU 36</b>	<b>Summe Auszahlungen aus der Finanzierungstätigkeit</b>						<b>0,00</b>	<b>0,00</b>	<b>0,00</b>	
<b>SA4</b>	<b>Saldo (4) Geldfluss aus der Finanzierungstätigkeit (35 – 36)</b>						<b>0,00</b>	<b>0,00</b>	<b>0,00</b>	
<b>SA5</b>	<b>Saldo (5) Geldfluss aus der voranschlagswirksamen Gebarung (Saldo 3 + Saldo 4)</b>						<b>5 000,00</b>	<b>5 000,00</b>	<b>0,00</b>	
<b>859</b>	<b>Sonstige Betriebe mit marktbestimmter Tätigkeit</b>									
<b>859010</b>	<b>Breitband laufend</b>									
	<b>Operative Gebarung</b>									
2/859010/810000	Erträge aus Leistungen	2114	3114	13	0,00	0,00	549,90	0,00	0,00	549,90
2/859010/813000	Erträge aus der Auflösung von Investitionszuschüssen (Kapitaltransfers)	2127			0,00	0,00	4 084,85	0,00	0,00	0,00
<b>SU 21 / 31</b>	<b>Summe Erträge / Einzahlungen operative Gebarung</b>				<b>0,00</b>	<b>0,00</b>	<b>4 634,75</b>	<b>0,00</b>	<b>0,00</b>	<b>549,90</b>
1/859010/680500	Planmäßige Abschreibung	2226			0,00	0,00	13 864,31	0,00	0,00	0,00
1/859010/728000	Entgelte für sonstige Leistungen	2225	3225	24	0,00	0,00	386,00	0,00	0,00	386,00
<b>SU 22 / 32</b>	<b>Summe Aufwendungen / Auszahlungen operative Gebarung</b>				<b>0,00</b>	<b>0,00</b>	<b>14 250,31</b>	<b>0,00</b>	<b>0,00</b>	<b>386,00</b>



	MVAG	VC QU	Ergebnisvoranschlag			Finanzierungsvoranschlag					
			EH	FH	VA 2025	VA 2024	RA 2023	VA 2025	VA 2024	RA 2023	
SA 0 / SA 1		(0) Nettoergebnis (21 - 22) / (1) Geldfluss operative Gebarung (31 – 32)			0,00	0,00	-9 615,56	0,00	0,00	163,90	
SA01		Saldo (01) Haushaltsrücklagen (230 - 240)			0,00	0,00	0,00	0,00	0,00	0,00	
SA00		Saldo (00) Nettoergebnis nach Haushaltsrücklagen (Saldo 0 + Saldo 01)			0,00	0,00	-9 615,56				
<b>Investive Gebarung</b>											
SU 33		Summe Einzahlungen investive Gebarung						0,00	0,00	0,00	
SU 34		Summe Auszahlungen investive Gebarung						0,00	0,00	0,00	
SA2		Saldo (2) Geldfluss aus der Investiven Gebarung (33 – 34)						0,00	0,00	0,00	
SA3		Saldo (3) Nettofinanzierungssaldo (Saldo 1 + Saldo 2)						0,00	0,00	163,90	
<b>Finanzierungstätigkeit</b>											
SU 35		Summe Einzahlungen aus der Finanzierungstätigkeit						0,00	0,00	0,00	
SU 36		Summe Auszahlungen aus der Finanzierungstätigkeit						0,00	0,00	0,00	
SA4		Saldo (4) Geldfluss aus der Finanzierungstätigkeit (35 – 36)						0,00	0,00	0,00	
SA5		Saldo (5) Geldfluss aus der voranschlagswirksamen Gebarung (Saldo 3 + Saldo 4)						0,00	0,00	163,90	
<b>87 Wirtschaftliche Unternehmungen</b>											
<b>870 Elektrizitätsversorgung</b>											
<b>870000 Elektrizitätsversorgung - Energiegemeinschaft</b>											
<b>Operative Gebarung</b>											
2/870000/860000		Transfers von Bund, Bundesfonds und Bundeskammern	2121	3121	15	0,00	15 000,00	0,00	0,00	15 000,00	0,00
SU 21 / 31		<b>Summe Erträge / Einzahlungen operative Gebarung</b>				<b>0,00</b>	<b>15 000,00</b>	<b>0,00</b>	<b>0,00</b>	<b>15 000,00</b>	<b>0,00</b>
1/870000/728000		Entgelte für sonstige Leistungen	2225	3225	24	500,00	8 400,00	8 340,00	500,00	8 400,00	8 340,00
SU 22 / 32		<b>Summe Aufwendungen / Auszahlungen operative Gebarung</b>				<b>500,00</b>	<b>8 400,00</b>	<b>8 340,00</b>	<b>500,00</b>	<b>8 400,00</b>	<b>8 340,00</b>
SA 0 / SA 1		(0) Nettoergebnis (21 - 22) / (1) Geldfluss operative Gebarung (31 – 32)				-500,00	6 600,00	-8 340,00	-500,00	6 600,00	-8 340,00
SA01		Saldo (01) Haushaltsrücklagen (230 - 240)				0,00	0,00	0,00	0,00	0,00	0,00
SA00		Saldo (00) Nettoergebnis nach Haushaltsrücklagen (Saldo 0 + Saldo 01)				-500,00	6 600,00	-8 340,00			
<b>Investive Gebarung</b>											
SU 33		Summe Einzahlungen investive Gebarung						0,00	0,00	0,00	
SU 34		Summe Auszahlungen investive Gebarung						0,00	0,00	0,00	
SA2		Saldo (2) Geldfluss aus der Investiven Gebarung (33 – 34)						0,00	0,00	0,00	
SA3		Saldo (3) Nettofinanzierungssaldo (Saldo 1 + Saldo 2)						-500,00	6 600,00	-8 340,00	
<b>Finanzierungstätigkeit</b>											
SU 35		Summe Einzahlungen aus der Finanzierungstätigkeit						0,00	0,00	0,00	
SU 36		Summe Auszahlungen aus der Finanzierungstätigkeit						0,00	0,00	0,00	
SA4		Saldo (4) Geldfluss aus der Finanzierungstätigkeit (35 – 36)						0,00	0,00	0,00	
SA5		Saldo (5) Geldfluss aus der voranschlagswirksamen Gebarung (Saldo 3 + Saldo 4)						-500,00	6 600,00	-8 340,00	

		MVAG VC QU		Ergebnisvoranschlag			Finanzierungsvoranschlag		
		EH	FH	VA 2025	VA 2024	RA 2023	VA 2025	VA 2024	RA 2023
<b>875</b>	<b>Straßenverkehrsbetriebe</b>								
<b>875000</b>	<b>Verkehrsverbund</b>								
<b>Operative Gebarung</b>									
2/875000/813000	Erträge aus der Auflösung von Investitionszuschüssen (Kapitaltransfers)	2127		2 900,00	2 900,00	2 884,08	0,00	0,00	0,00
<b>SU 21 / 31</b>	<b>Summe Erträge / Einzahlungen operative Gebarung</b>			<b>2 900,00</b>	<b>2 900,00</b>	<b>2 884,08</b>	<b>0,00</b>	<b>0,00</b>	<b>0,00</b>
1/875000/680200	Planmäßige Abschreibung - Grundstückseinrichtungen und Infrastruktur	2226		2 900,00	2 900,00	2 884,08	0,00	0,00	0,00
<b>SU 22 / 32</b>	<b>Summe Aufwendungen / Auszahlungen operative Gebarung</b>			<b>2 900,00</b>	<b>2 900,00</b>	<b>2 884,08</b>	<b>0,00</b>	<b>0,00</b>	<b>0,00</b>
<b>SA 0 / SA 1</b>	<b>(0) Nettoergebnis (21 - 22) / (1) Geldfluss operative Gebarung (31 - 32)</b>			<b>0,00</b>	<b>0,00</b>	<b>0,00</b>	<b>0,00</b>	<b>0,00</b>	<b>0,00</b>
<b>SA01</b>	<b>Saldo (01) Haushaltsrücklagen (230 - 240)</b>			<b>0,00</b>	<b>0,00</b>	<b>0,00</b>	<b>0,00</b>	<b>0,00</b>	<b>0,00</b>
<b>SA00</b>	<b>Saldo (00) Nettoergebnis nach Haushaltsrücklagen (Saldo 0 + Saldo 01)</b>			<b>0,00</b>	<b>0,00</b>	<b>0,00</b>			
<b>Investive Gebarung</b>									
<b>SU 33</b>	<b>Summe Einzahlungen investive Gebarung</b>						<b>0,00</b>	<b>0,00</b>	<b>0,00</b>
<b>SU 34</b>	<b>Summe Auszahlungen investive Gebarung</b>						<b>0,00</b>	<b>0,00</b>	<b>0,00</b>
<b>SA2</b>	<b>Saldo (2) Geldfluss aus der Investiven Gebarung (33 - 34)</b>						<b>0,00</b>	<b>0,00</b>	<b>0,00</b>
<b>SA3</b>	<b>Saldo (3) Nettofinanzierungssaldo (Saldo 1 + Saldo 2)</b>						<b>0,00</b>	<b>0,00</b>	<b>0,00</b>
<b>Finanzierungstätigkeit</b>									
<b>SU 35</b>	<b>Summe Einzahlungen aus der Finanzierungstätigkeit</b>						<b>0,00</b>	<b>0,00</b>	<b>0,00</b>
<b>SU 36</b>	<b>Summe Auszahlungen aus der Finanzierungstätigkeit</b>						<b>0,00</b>	<b>0,00</b>	<b>0,00</b>
<b>SA4</b>	<b>Saldo (4) Geldfluss aus der Finanzierungstätigkeit (35 - 36)</b>						<b>0,00</b>	<b>0,00</b>	<b>0,00</b>
<b>SA5</b>	<b>Saldo (5) Geldfluss aus der voranschlagswirksamen Gebarung (Saldo 3 + Saldo 4)</b>						<b>0,00</b>	<b>0,00</b>	<b>0,00</b>
<b>88</b>	<b>Wirtschaftliche Unternehmungen (Fortsetzung)</b>								
<b>888</b>	<b>Bestattungsunternehmungen</b>								
<b>888000</b>	<b>Städtische Bestattungsanstalt</b>								
<b>Operative Gebarung</b>									
2/888000/810309	Interne Leistungsvergütung Personalkosten (Klimaplan Spittal)	2114	3114	700,00	0,00	0,00	700,00	0,00	0,00
2/888000/816000	Kostenbeiträge (Kostensätze) für sonstige Leistungen	2114	3114	114 100,00	0,00	0,00	114 100,00	0,00	0,00
2/888000/827000	Kostensätze für die Überlassung von Bediensteten an Dritte	2116	3116	815 900,00	0,00	0,00	815 900,00	0,00	0,00
<b>SU 21 / 31</b>	<b>Summe Erträge / Einzahlungen operative Gebarung</b>			<b>930 700,00</b>	<b>0,00</b>	<b>0,00</b>	<b>930 700,00</b>	<b>0,00</b>	<b>0,00</b>
1/888000/510000	Geldbezüge der Vertragsbediensteten der Verwaltung	2211	3211	146 700,00	0,00	0,00	146 700,00	0,00	0,00
1/888000/511000	Geldbezüge der Vertragsbediensteten in handwerklicher Verwendung	2211	3211	338 300,00	0,00	0,00	338 300,00	0,00	0,00

		MVAG VC QU		Ergebnisvoranschlag			Finanzierungsvoranschlag		
		EH	FH	VA 2025	VA 2024	RA 2023	VA 2025	VA 2024	RA 2023
1/888000/563000	Sonstige Aufwandsentschädigungen	2213	3213	700,00	0,00	0,00	700,00	0,00	0,00
1/888000/565000	Mehrleistungsvergütungen	2211	3211	91 900,00	0,00	0,00	91 900,00	0,00	0,00
1/888000/569000	Sonstige Nebengebühren	2211	3211	62 200,00	0,00	0,00	62 200,00	0,00	0,00
1/888000/580000	Dienstgeberbeiträge zum Ausgleichsfonds für Familienbeihilfen	2212	3212	21 600,00	0,00	0,00	21 600,00	0,00	0,00
1/888000/581100	Dienstgeberbeiträge zur Alterssicherung	2212	3212	2 400,00	0,00	0,00	2 400,00	0,00	0,00
1/888000/582000	Sonstige Dienstgeberbeiträge zur sozialen Sicherheit	2212	3212	134 200,00	0,00	0,00	134 200,00	0,00	0,00
1/888000/588000	Kommunalsteuer	2212	3212	17 300,00	0,00	0,00	17 300,00	0,00	0,00
1/888000/590000	Freiwillige Sozialleistungen	2212	3212	600,00	0,00	0,00	600,00	0,00	0,00
1/888000/591000	Dotierung von Rückstellungen für Abfertigungen	2214		2 400,00	0,00	0,00	0,00	0,00	0,00
1/888000/592000	Dotierung von Rückstellungen für Jubiläumswendungen	2214		3 300,00	0,00	0,00	0,00	0,00	0,00
1/888000/600100	Strom	2222	3222	26 800,00	0,00	0,00	26 800,00	0,00	0,00
1/888000/630000	Postdienste	2222	3222	2 400,00	0,00	0,00	2 400,00	0,00	0,00
1/888000/631000	Telekommunikationsdienste	2222	3222	1 100,00	0,00	0,00	1 100,00	0,00	0,00
1/888000/670000	Versicherungen	2222	3222	5 300,00	0,00	0,00	5 300,00	0,00	0,00
1/888000/720309	Interne Leistungsverr. Personalkosten	2225	3225	6 600,00	0,00	0,00	6 600,00	0,00	0,00
1/888000/720509	Interne Leistungsverrechnung Organkosten GR	2225	3225	100,00	0,00	0,00	100,00	0,00	0,00
1/888000/720609	Kostenrückerstattung Pensionsfonds	2225	3225	70 300,00	0,00	0,00	70 300,00	0,00	0,00
1/888000/724000	Reisegebühren	2225	3225	100,00	0,00	0,00	100,00	0,00	0,00
1/888000/728000	Entgelte für sonstige Leistungen	2225	3225	2 100,00	0,00	0,00	2 100,00	0,00	0,00
<b>SU 22 / 32</b>	<b>Summe Aufwendungen / Auszahlungen operative Gebarung</b>			<b>936 400,00</b>	<b>0,00</b>	<b>0,00</b>	<b>930 700,00</b>	<b>0,00</b>	<b>0,00</b>
<b>SA 0 / SA 1</b>	<b>(0) Nettoergebnis (21 - 22) / (1) Geldfluss operative Gebarung (31 - 32)</b>			<b>-5 700,00</b>	<b>0,00</b>	<b>0,00</b>	<b>0,00</b>	<b>0,00</b>	<b>0,00</b>
<b>SA01</b>	<b>Saldo (01) Haushaltsrücklagen (230 - 240)</b>			<b>0,00</b>	<b>0,00</b>	<b>0,00</b>	<b>0,00</b>	<b>0,00</b>	<b>0,00</b>
<b>SA00</b>	<b>Saldo (00) Nettoergebnis nach Haushaltsrücklagen (Saldo 0 + Saldo 01)</b>			<b>-5 700,00</b>	<b>0,00</b>	<b>0,00</b>			
<b>Investive Gebarung</b>									
<b>SU 33</b>	<b>Summe Einzahlungen investive Gebarung</b>						<b>0,00</b>	<b>0,00</b>	<b>0,00</b>
<b>SU 34</b>	<b>Summe Auszahlungen investive Gebarung</b>						<b>0,00</b>	<b>0,00</b>	<b>0,00</b>
<b>SA2</b>	<b>Saldo (2) Geldfluss aus der Investiven Gebarung (33 - 34)</b>						<b>0,00</b>	<b>0,00</b>	<b>0,00</b>
<b>SA3</b>	<b>Saldo (3) Nettofinanzierungssaldo (Saldo 1 + Saldo 2)</b>						<b>0,00</b>	<b>0,00</b>	<b>0,00</b>
<b>Finanzierungstätigkeit</b>									
<b>SU 35</b>	<b>Summe Einzahlungen aus der Finanzierungstätigkeit</b>						<b>0,00</b>	<b>0,00</b>	<b>0,00</b>
<b>SU 36</b>	<b>Summe Auszahlungen aus der Finanzierungstätigkeit</b>						<b>0,00</b>	<b>0,00</b>	<b>0,00</b>
<b>SA4</b>	<b>Saldo (4) Geldfluss aus der Finanzierungstätigkeit (35 - 36)</b>						<b>0,00</b>	<b>0,00</b>	<b>0,00</b>
<b>SA5</b>	<b>Saldo (5) Geldfluss aus der voranschlagswirksamen Gebarung (Saldo 3 + Saldo 4)</b>						<b>0,00</b>	<b>0,00</b>	<b>0,00</b>

		MVAG		VC QU	Ergebnisvoranschlag			Finanzierungsvoranschlag		
		EH	FH		VA 2025	VA 2024	RA 2023	VA 2025	VA 2024	RA 2023
<b>9 Finanzwirtschaft</b>										
<b>90</b>	<b>Gesonderte Verwaltung</b>									
<b>900</b>	<b>Gesonderte Verwaltung</b>									
<b>900000</b>	<b>Finanzverwaltung</b>									
<b>Operative Gebarung</b>										
2/900000/808000	Erlöse - Verkauf Hundemarken	2116	3116	16	100,00	100,00	130,17	100,00	100,00	130,26
2/900000/810309	Kosteners.interne Leistungsvergütung Personalkosten	2114	3114	13	169 500,00	161 200,00	157 812,37	169 500,00	161 200,00	157 812,37
2/900000/813000	Erträge aus der Auflösung von Investitionszuschüssen (Kapitaltransfers)	2127			2 100,00	2 100,00	2 131,59	0,00	0,00	0,00
2/900000/814000	Erträge aus der Berichtigung von Lieferungen und Leistungen	2116	3116	18	0,00	0,00	52,38	0,00	0,00	52,38
2/900000/816000	Kostenbeiträge (Kostenersätze) für sonstige Leistungen	2114	3114	13	0,00	100,00	15,00	0,00	100,00	15,00
2/900000/816100	Kostenbeiträge (Kostenersätze) für sonstige Leistungen	2114	3114	13	0,00	0,00	1 957,59	0,00	0,00	1 957,59
2/900000/816300	Kostenersatz für Verwaltungsleistungen (Gerichts- und Rechtsanwaltskosten)	2114	3114	13	4 000,00	3 000,00	3 921,68	4 000,00	3 000,00	2 407,36
2/900000/817200	Erträge aus der Auflösung von sonstigen Rückstellungen - nicht konsum.Urlaube	2117			0,00	0,00	2 240,79	0,00	0,00	0,00
2/900000/817210	Erträge aus der Auflösung von sonstigen Rückstellungen - Zeitguthaben	2117			0,00	0,00	102,27	0,00	0,00	0,00
2/900000/817400	Erträge aus der Auflösung von sonstigen Rückstellungen - Abfertigungen	2117			0,00	0,00	28 176,23	0,00	0,00	0,00
2/900000/817500	Erträge aus der Auflösung von sonstigen Rückstellungen - Jubiläumszuwendungen	2117			0,00	0,00	3 681,33	0,00	0,00	0,00
2/900000/823000	Zinsen	2131	3131	14	100,00	100,00	152,38	100,00	100,00	152,38
2/900000/829000	Sonstige Einnahmen	2116	3116	18	1 000,00	5 000,00	2 023,37	1 000,00	5 000,00	2 017,66
<b>SU 21 / 31</b>	<b>Summe Erträge / Einzahlungen operative Gebarung</b>				<b>176 800,00</b>	<b>171 600,00</b>	<b>202 397,15</b>	<b>174 700,00</b>	<b>169 500,00</b>	<b>164 545,00</b>
1/900000/400000	Geringwertige Wirtschaftsgüter des Anlagevermögens	2221	3221	23	1 000,00	1 000,00	290,22	1 000,00	1 000,00	290,22
1/900000/413000	Ankauf von Hundemarken	2221	3221	23	1 500,00	0,00	0,00	1 500,00	0,00	0,00
1/900000/456000	Schreib-, Zeichen- u. sonstige Büromittel	2221	3221	23	3 000,00	3 000,00	2 489,11	3 000,00	3 000,00	2 404,63
1/900000/457000	Druckwerke	2221	3221	23	500,00	1 500,00	584,48	500,00	1 500,00	584,48
1/900000/457010	Ausdrucke Drucker, Kopierer, HPC-Dual	2221	3221	23	5 200,00	5 200,00	2 897,33	5 200,00	5 200,00	3 947,89
1/900000/459000	Sonstige Verbrauchsgüter	2221	3221	23	100,00	400,00	0,00	100,00	400,00	0,00
1/900000/510000	Geldbezüge für Vertragsbedienstete der Besoldungsgruppe I	2211	3211	20	448 800,00	422 800,00	383 893,36	448 800,00	422 800,00	383 893,36
1/900000/563000	Sonstige Aufwandsentschädigungen	2213	3213	20	4 700,00	4 800,00	4 364,04	4 700,00	4 800,00	4 364,04
1/900000/565000	Mehrleistungsvergütungen	2211	3211	20	19 200,00	24 900,00	18 573,06	19 200,00	24 900,00	18 573,06

		MVAG		VC QU	Ergebnisvoranschlag			Finanzierungsvoranschlag		
		EH	FH		VA 2025	VA 2024	RA 2023	VA 2025	VA 2024	RA 2023
1/900000/569000	Sonstige Nebengebühren	2211	3211	20	4 100,00	4 200,00	3 981,48	4 100,00	4 200,00	3 981,48
1/900000/580000	Dienstgeberbeitrag zum Ausgleichsfonds für Familienbeihilfen	2212	3212	20	16 100,00	16 800,00	15 235,32	16 100,00	16 800,00	15 235,32
1/900000/582000	Sonstige Dienstgeberbeiträge zur sozialen Sicherheit	2212	3212	20	94 900,00	89 400,00	82 776,01	94 900,00	89 400,00	82 776,01
1/900000/590000	Freiwillige Sozialleistungen	2212	3212	20	3 100,00	2 900,00	2 840,72	3 100,00	2 900,00	2 840,72
1/900000/590100	Sonstige Leistungen Fortbildung	2212	3212	20	2 000,00	2 500,00	0,00	2 000,00	2 500,00	0,00
1/900000/591000	Dotierung von Rückstellungen für Abfertigungen	2214			7 000,00	12 200,00	0,00	0,00	0,00	0,00
1/900000/592000	Dotierung von Rückstellungen für Jubiläumszuwendungen	2214			4 700,00	7 200,00	0,00	0,00	0,00	0,00
1/900000/593000	Dotierung von Rückstellungen für nicht konsumierte Urlaube	2214			0,00	0,00	6 238,00	0,00	0,00	0,00
1/900000/593100	Dotierung von Rückstellungen für nicht konsumierte Zeitguthaben	2214			0,00	0,00	1 679,54	0,00	0,00	0,00
1/900000/618000	Instandhaltung von sonstigen Anlagen (Ausstattung)	2224	3224	24	300,00	500,00	0,00	300,00	500,00	0,00
1/900000/618100	Instandhaltung und Wartung EDV (Hardware/Software)	2224	3224	24	2 500,00	2 500,00	2 285,96	2 500,00	2 500,00	1 848,04
1/900000/618110	Instandh.u.Wartung Kommunal/Verwaltungssoftware	2224	3224	24	15 300,00	14 600,00	12 914,29	15 300,00	14 600,00	12 914,29
1/900000/630000	Postdienste	2222	3222	24	10 500,00	10 500,00	8 279,33	10 500,00	10 500,00	8 417,65
1/900000/631000	Telekommunikationsdienste	2222	3222	24	300,00	300,00	207,46	300,00	300,00	207,46
1/900000/640000	Rechts- und Beratungsaufwand	2222	3222	24	7 000,00	7 000,00	5 159,54	7 000,00	7 000,00	5 145,62
1/900000/670000	Versicherungen	2222	3222	24	1 600,00	1 600,00	1 660,91	1 600,00	1 600,00	1 674,78
1/900000/680100	Planmäßige Abschreibung - Immaterielle Vermögenswerte	2226			1 000,00	1 000,00	982,82	0,00	0,00	0,00
1/900000/680700	Planmäßige Abschreibung - Amts-, Betriebs- und Geschäftsausstattung	2226			5 600,00	5 500,00	6 153,75	0,00	0,00	0,00
1/900000/690000	Abschreibung von Forderungen (Schadensfälle)	2225			600,00	600,00	787,14	0,00	0,00	0,00
1/900000/695000	Wertberichtigungen zu Forderungen	2226			0,00	0,00	246,70	0,00	0,00	0,00
1/900000/700000	Miet- und Pachtlaufwand	2223	3223	24	300,00	100,00	556,12	300,00	100,00	556,12
1/900000/700010	Miete Druck-u.Kopiergeräte	2223	3223	24	3 200,00	3 200,00	2 894,52	3 200,00	3 200,00	2 894,52
1/900000/710000	Öffentliche Abgaben	2225	3225	24	400,00	400,00	38,10	400,00	400,00	38,10
1/900000/720609	Kostenrückerstattung Pensionsfonds	2225	3225	24	0,00	22 200,00	21 456,38	0,00	22 200,00	21 456,38
1/900000/724000	Reisegebühren	2225	3225	24	700,00	900,00	357,88	700,00	900,00	357,88
1/900000/728000	Entgelte für sonstige Leistungen	2225	3225	24	22 400,00	24 000,00	8 755,96	22 400,00	24 000,00	9 983,56
<b>SU 22 / 32</b>	<b>Summe Aufwendungen / Auszahlungen operative Gebarung</b>				<b>687 600,00</b>	<b>693 700,00</b>	<b>598 579,53</b>	<b>668 700,00</b>	<b>667 200,00</b>	<b>584 385,61</b>
<b>SA 0 / SA 1</b>	<b>(0) Nettoergebnis (21 - 22) / (1) Geldfluss operative Gebarung (31 - 32)</b>				<b>-510 800,00</b>	<b>-522 100,00</b>	<b>-396 182,38</b>	<b>-494 000,00</b>	<b>-497 700,00</b>	<b>-419 840,61</b>
2/900000/894000	Entnahmen von zweckgebundenen Haushaltsrücklagen	2301			0,00	0,00	4,73	0,00	0,00	0,00

		MVAG		VC QU	Ergebnisvoranschlag			Finanzierungsvoranschlag		
		EH	FH		VA 2025	VA 2024	RA 2023	VA 2025	VA 2024	RA 2023
1/900000/794000	Zuweisung an zweckgebundene Haushaltsrücklagen	2401			100,00	0,00	96,61	0,00	0,00	0,00
<b>SA01</b>	<b>Saldo (01) Haushaltsrücklagen (230 - 240)</b>				<b>-100,00</b>	<b>0,00</b>	<b>-91,88</b>	<b>0,00</b>	<b>0,00</b>	<b>0,00</b>
<b>SA00</b>	<b>Saldo (00) Nettoergebnis nach Haushaltsrücklagen (Saldo 0 + Saldo 01)</b>				<b>-510 900,00</b>	<b>-522 100,00</b>	<b>-396 274,26</b>			
<b>Investive Gebarung</b>										
<b>SU 33</b>	<b>Summe Einzahlungen investive Gebarung</b>							<b>0,00</b>	<b>0,00</b>	<b>0,00</b>
1/900000/042000	Amts-, Betriebs- und Geschäftsausstattung		3415	41	0,00	0,00	0,00	2 500,00	2 500,00	5 616,96
<b>SU 34</b>	<b>Summe Auszahlungen investive Gebarung</b>							<b>2 500,00</b>	<b>2 500,00</b>	<b>5 616,96</b>
<b>SA2</b>	<b>Saldo (2) Geldfluss aus der Investiven Gebarung (33 – 34)</b>							<b>-2 500,00</b>	<b>-2 500,00</b>	<b>-5 616,96</b>
<b>SA3</b>	<b>Saldo (3) Nettofinanzierungssaldo (Saldo 1 + Saldo 2)</b>							<b>-496 500,00</b>	<b>-500 200,00</b>	<b>-425 457,57</b>
<b>Finanzierungstätigkeit</b>										
<b>SU 35</b>	<b>Summe Einzahlungen aus der Finanzierungstätigkeit</b>							<b>0,00</b>	<b>0,00</b>	<b>0,00</b>
<b>SU 36</b>	<b>Summe Auszahlungen aus der Finanzierungstätigkeit</b>							<b>0,00</b>	<b>0,00</b>	<b>0,00</b>
<b>SA4</b>	<b>Saldo (4) Geldfluss aus der Finanzierungstätigkeit (35 – 36)</b>							<b>0,00</b>	<b>0,00</b>	<b>0,00</b>
<b>SA5</b>	<b>Saldo (5) Geldfluss aus der voranschlagswirksamen Gebarung (Saldo 3 + Saldo 4)</b>							<b>-496 500,00</b>	<b>-500 200,00</b>	<b>-425 457,57</b>
<b>91</b>	<b>Kapitalvermögen und Stiftungen ohne eigene Rechtspersönlichkeit</b>									
<b>910</b>	<b>Geldverkehr</b>									
<b>910000</b>	<b>Geldverkehr</b>									
<b>Operative Gebarung</b>										
2/910000/823000	Zinsen Kontokorrent	2131	3131	14	4 000,00	10 500,00	17 761,43	4 000,00	10 500,00	17 761,43
<b>SU 21 / 31</b>	<b>Summe Erträge / Einzahlungen operative Gebarung</b>				<b>4 000,00</b>	<b>10 500,00</b>	<b>17 761,43</b>	<b>4 000,00</b>	<b>10 500,00</b>	<b>17 761,43</b>
1/910000/650000	Kreditzinsen (Kontokorrent)	2241	3241	25	40 000,00	40 000,00	12 031,16	40 000,00	40 000,00	12 031,16
1/910000/659000	Geldverkehrsspesen und Buchungsgebühren	2244	3244	24	17 000,00	15 000,00	13 278,45	17 000,00	15 000,00	13 278,45
1/910000/659200	Buchungsspesen Bankomaten	2244	3244	24	600,00	500,00	311,37	600,00	500,00	311,37
1/910000/710000	Öffentliche Abgaben (Kapitalertragssteuer)	2225	3225	24	9 000,00	5 000,00	4 660,01	9 000,00	5 000,00	4 660,01
<b>SU 22 / 32</b>	<b>Summe Aufwendungen / Auszahlungen operative Gebarung</b>				<b>66 600,00</b>	<b>60 500,00</b>	<b>30 280,99</b>	<b>66 600,00</b>	<b>60 500,00</b>	<b>30 280,99</b>
<b>SA 0 / SA 1</b>	<b>(0) Nettoergebnis (21 - 22) / (1) Geldfluss operative Gebarung (31 – 32)</b>				<b>-62 600,00</b>	<b>-50 000,00</b>	<b>-12 519,56</b>	<b>-62 600,00</b>	<b>-50 000,00</b>	<b>-12 519,56</b>
<b>SA01</b>	<b>Saldo (01) Haushaltsrücklagen (230 - 240)</b>				<b>0,00</b>	<b>0,00</b>	<b>0,00</b>	<b>0,00</b>	<b>0,00</b>	<b>0,00</b>
<b>SA00</b>	<b>Saldo (00) Nettoergebnis nach Haushaltsrücklagen (Saldo 0 + Saldo 01)</b>				<b>-62 600,00</b>	<b>-50 000,00</b>	<b>-12 519,56</b>			
<b>Investive Gebarung</b>										
<b>SU 33</b>	<b>Summe Einzahlungen investive Gebarung</b>							<b>0,00</b>	<b>0,00</b>	<b>0,00</b>
<b>SU 34</b>	<b>Summe Auszahlungen investive Gebarung</b>							<b>0,00</b>	<b>0,00</b>	<b>0,00</b>
<b>SA2</b>	<b>Saldo (2) Geldfluss aus der Investiven Gebarung (33 – 34)</b>							<b>0,00</b>	<b>0,00</b>	<b>0,00</b>
<b>SA3</b>	<b>Saldo (3) Nettofinanzierungssaldo (Saldo 1 + Saldo 2)</b>							<b>-62 600,00</b>	<b>-50 000,00</b>	<b>-12 519,56</b>

	MVAG	VC	QU	Ergebnisvoranschlag			Finanzierungsvoranschlag			
				EH	FH	VA 2025	VA 2024	RA 2023	VA 2025	VA 2024
<b>Finanzierungstätigkeit</b>										
SU 35								0,00	0,00	0,00
SU 36								0,00	0,00	0,00
SA4								0,00	0,00	0,00
SA5								-62 600,00	-50 000,00	-12 519,56
912										
912000										
<b>Operative Gebarung</b>										
2/912000/823000	Zinsen (Kapitals- und Betriebsmittelrücklage)	2131	3131	14	500,00	300,00	6 110,63	500,00	300,00	6 110,63
SU 21 / 31	<b>Summe Erträge / Einzahlungen operative Gebarung</b>				<b>500,00</b>	<b>300,00</b>	<b>6 110,63</b>	<b>500,00</b>	<b>300,00</b>	<b>6 110,63</b>
1/912000/659000	Geldverkehrs- und Bankspesen	2244	3244		100,00	0,00	0,00	100,00	0,00	0,00
1/912000/659100	Depotgebühren für Wertpapiere	2244	3244	24	500,00	400,00	295,76	500,00	400,00	295,76
1/912000/710000	Öffentliche Abgaben (Kapitalertragssteuer)	2225	3225	24	3 000,00	1 000,00	1 156,41	3 000,00	1 000,00	1 156,41
SU 22 / 32	<b>Summe Aufwendungen / Auszahlungen operative Gebarung</b>				<b>3 600,00</b>	<b>1 400,00</b>	<b>1 452,17</b>	<b>3 600,00</b>	<b>1 400,00</b>	<b>1 452,17</b>
SA 0 / SA 1	<b>(0) Nettoergebnis (21 - 22) / (1) Geldfluss operative Gebarung (31 - 32)</b>				<b>-3 100,00</b>	<b>-1 100,00</b>	<b>4 658,46</b>	<b>-3 100,00</b>	<b>-1 100,00</b>	<b>4 658,46</b>
2/912000/895000	Entnahmen von allgemeinen Haushaltsrücklagen	2301			0,00	0,00	930,35	0,00	0,00	0,00
1/912000/795000	Zuweisung an allgemeine Haushaltsrücklagen	2401			0,00	0,00	4 727,03	0,00	0,00	0,00
SA01	<b>Saldo (01) Haushaltsrücklagen (230 - 240)</b>				<b>0,00</b>	<b>0,00</b>	<b>-3 796,68</b>	<b>0,00</b>	<b>0,00</b>	<b>0,00</b>
SA00	<b>Saldo (00) Nettoergebnis nach Haushaltsrücklagen (Saldo 0 + Saldo 01)</b>				<b>-3 100,00</b>	<b>-1 100,00</b>	<b>861,78</b>			
<b>Investive Gebarung</b>										
SU 33	<b>Summe Einzahlungen investive Gebarung</b>							<b>0,00</b>	<b>0,00</b>	<b>0,00</b>
SU 34	<b>Summe Auszahlungen investive Gebarung</b>							<b>0,00</b>	<b>0,00</b>	<b>0,00</b>
SA2	<b>Saldo (2) Geldfluss aus der Investiven Gebarung (33 - 34)</b>							<b>0,00</b>	<b>0,00</b>	<b>0,00</b>
SA3	<b>Saldo (3) Nettofinanzierungssaldo (Saldo 1 + Saldo 2)</b>							<b>-3 100,00</b>	<b>-1 100,00</b>	<b>4 658,46</b>
<b>Finanzierungstätigkeit</b>										
SU 35	<b>Summe Einzahlungen aus der Finanzierungstätigkeit</b>							<b>0,00</b>	<b>0,00</b>	<b>0,00</b>
SU 36	<b>Summe Auszahlungen aus der Finanzierungstätigkeit</b>							<b>0,00</b>	<b>0,00</b>	<b>0,00</b>
SA4	<b>Saldo (4) Geldfluss aus der Finanzierungstätigkeit (35 - 36)</b>							<b>0,00</b>	<b>0,00</b>	<b>0,00</b>
SA5	<b>Saldo (5) Geldfluss aus der voranschlagswirksamen Gebarung (Saldo 3 + Saldo 4)</b>							<b>-3 100,00</b>	<b>-1 100,00</b>	<b>4 658,46</b>

		MVAG		VC QU	Ergebnisvoranschlag			Finanzierungsvoranschlag		
		EH	FH		VA 2025	VA 2024	RA 2023	VA 2025	VA 2024	RA 2023
<b>914</b>	<b>Beteiligungen</b>									
<b>914000</b>	<b>Beteiligungen</b>									
<b>Operative Gebarung</b>										
2/914000/801000	Veräußerungen von Grundstücken und Grundstückseinrichtungen	2116		30	0,00	0,00	1 177 525,48	0,00	0,00	0,00
2/914000/822000	Dividenden und Gewinnausschüttungen von Unternehmen	2135	3135	14	6 000,00	13 000,00	6 270,67	6 000,00	13 000,00	6 270,67
2/914000/822020	Gewinnausschüttung Betriebs GmbH für Vorhaben 612002 Stadionparkplatz	2135	3135		0,00	65 000,00	0,00	0,00	65 000,00	0,00
2/914000/822030	Gewinnausschüttung Betriebs GmbH für Vorhaben 833030 Sanierung 2024 Drautalperle	2135	3135		0,00	198 200,00	0,00	0,00	198 200,00	0,00
<b>SU 21 / 31</b>	<b>Summe Erträge / Einzahlungen operative Gebarung</b>				<b>6 000,00</b>	<b>276 200,00</b>	<b>1 183 796,15</b>	<b>6 000,00</b>	<b>276 200,00</b>	<b>6 270,67</b>
1/914000/694000	Aufwendungen aus der Bewertung von Beteiligungen	2245			0,00	0,00	3 873,12	0,00	0,00	0,00
1/914000/710000	Öffentliche Abgaben, ohne Gebühren gemäß FAG	2225	3225	24	100,00	0,00	0,88	100,00	0,00	0,88
1/914000/755000	Transferzahlung an Stadtgemeinde Spittal an der Drau Betriebs GmbH (EAV)	2233	3233	27	1 550 000,00	1 521 000,00	1 499 778,56	1 550 000,00	1 521 000,00	1 694 000,00
1/914000/772020	Internerner Kapitaltransfer an Vorhaben 612002 Stadionparkplatz	2231			0,00	65 000,00	0,00	0,00	0,00	0,00
1/914000/772030	Interner Kapitaltransfer an Vorhaben 833030 Sanierung 2024 Drautalperle	2231			0,00	198 200,00	0,00	0,00	0,00	0,00
1/914000/781000	Transferzahlung an Immo Stadtgemeinde Spittal an der Drau KG	2232	3232	27	107 000,00	63 700,00	10 000,00	107 000,00	63 700,00	10 000,00
<b>SU 22 / 32</b>	<b>Summe Aufwendungen / Auszahlungen operative Gebarung</b>				<b>1 657 100,00</b>	<b>1 847 900,00</b>	<b>1 513 652,56</b>	<b>1 657 100,00</b>	<b>1 584 700,00</b>	<b>1 704 000,88</b>
<b>SA 0 / SA 1</b>	<b>(0) Nettoergebnis (21 - 22) / (1) Geldfluss operative Gebarung (31 - 32)</b>				<b>-1 651 100,00</b>	<b>-1 571 700,00</b>	<b>-329 856,41</b>	<b>-1 651 100,00</b>	<b>-1 308 500,00</b>	<b>-1 697 730,21</b>
2/914000/894000	Entnahmen von zweckgebundenen Haushaltsrücklagen	2301			65 000,00	0,00	81 700,00	0,00	0,00	0,00
1/914000/794000	Zuweisungen an zweckgebundene Haushaltsrücklagen	2401			81 700,00	81 700,00	0,00	0,00	0,00	0,00
<b>SA01</b>	<b>Saldo (01) Haushaltsrücklagen (230 - 240)</b>				<b>-16 700,00</b>	<b>-81 700,00</b>	<b>81 700,00</b>	<b>0,00</b>	<b>0,00</b>	<b>0,00</b>
<b>SA00</b>	<b>Saldo (00) Nettoergebnis nach Haushaltsrücklagen (Saldo 0 + Saldo 01)</b>				<b>-1 667 800,00</b>	<b>-1 653 400,00</b>	<b>-248 156,41</b>			
<b>Investive Gebarung</b>										
2/914000/248000	Darlehen an Beteiligungen		3322		0,00	0,00	0,00	81 700,00	81 700,00	0,00
2/914000/801000	Veräußerungen von Grundstücken und Grundstückseinrichtungen		3312	30	0,00	0,00	0,00	0,00	0,00	1 177 525,48
<b>SU 33</b>	<b>Summe Einzahlungen investive Gebarung</b>							<b>81 700,00</b>	<b>81 700,00</b>	<b>1 177 525,48</b>
1/914000/080000	Beteiligungen an verbundenen Unternehmen		3417	60	0,00	0,00	0,00	0,00	0,00	1 851 105,42
1/914000/248000	Darlehen an Beteiligungen		3422		0,00	0,00	0,00	0,00	0,00	81 700,00



		MVAG		VC QU	Ergebnisvoranschlag			Finanzierungsvoranschlag		
		EH	FH		VA 2025	VA 2024	RA 2023	VA 2025	VA 2024	RA 2023
1/914000/772020	Interner Kapitaltransfer an Vorhaben 612002 Stadionparkplatz		3431		0,00	0,00	0,00	0,00	65 000,00	0,00
1/914000/772030	Interner Kapitaltransfer an Vorhaben 833030 Sanierung 2024 Drautalperle		3431		0,00	0,00	0,00	0,00	198 200,00	0,00
<b>SU 34</b>	<b>Summe Auszahlungen investive Gebarung</b>							<b>0,00</b>	<b>263 200,00</b>	<b>1 932 805,42</b>
<b>SA2</b>	<b>Saldo (2) Geldfluss aus der Investiven Gebarung (33 – 34)</b>							<b>81 700,00</b>	<b>-181 500,00</b>	<b>-755 279,94</b>
<b>SA3</b>	<b>Saldo (3) Nettofinanzierungssaldo (Saldo 1 + Saldo 2)</b>							<b>-1 569 400,00</b>	<b>-1 490 000,00</b>	<b>-2 453 010,15</b>
<b>Finanzierungstätigkeit</b>										
<b>SU 35</b>	<b>Summe Einzahlungen aus der Finanzierungstätigkeit</b>							<b>0,00</b>	<b>0,00</b>	<b>0,00</b>
<b>SU 36</b>	<b>Summe Auszahlungen aus der Finanzierungstätigkeit</b>							<b>0,00</b>	<b>0,00</b>	<b>0,00</b>
<b>SA4</b>	<b>Saldo (4) Geldfluss aus der Finanzierungstätigkeit (35 – 36)</b>							<b>0,00</b>	<b>0,00</b>	<b>0,00</b>
<b>SA5</b>	<b>Saldo (5) Geldfluss aus der voranschlagswirksamen Gebarung (Saldo 3 + Saldo 4)</b>							<b>-1 569 400,00</b>	<b>-1 490 000,00</b>	<b>-2 453 010,15</b>
<b>92</b>	<b>Öffentliche Abgaben</b>									
<b>920</b>	<b>Ausschließliche Gemeindeabgaben</b>									
<b>920000</b>	<b>Ausschließliche Gemeindeabgaben</b>									
<b>Operative Gebarung</b>										
2/920000/819010	Erträge aus der Auflösung von Einzelwertberichtigungen	2117			0,00	0,00	2 793,25	0,00	0,00	0,00
2/920000/830000	Grundsteuer von den land- und forstwirtschaftlichen Betrieben (Grundsteuer A)	2111	3111	10	13 000,00	13 000,00	13 898,10	13 000,00	13 000,00	13 759,39
2/920000/831000	Grundsteuer von Grundstücken (Grundsteuer B)	2111	3111	10	1 515 000,00	1 500 000,00	1 496 900,13	1 515 000,00	1 500 000,00	1 495 706,38
2/920000/833000	Kommunalsteuer	2111	3111	10	9 500 000,00	9 200 000,00	9 580 251,92	9 500 000,00	9 200 000,00	9 498 805,31
2/920000/834100	Ortstaxe	2111	3111	10	110 000,00	110 000,00	126 369,86	110 000,00	110 000,00	117 137,68
2/920000/834200	pauschalierte Ortstaxe	2111	3111	10	45 000,00	45 000,00	47 106,70	45 000,00	45 000,00	45 385,10
2/920000/835100	Parkometerabgaben	2111	3111	10	340 000,00	315 000,00	348 714,50	340 000,00	315 000,00	362 146,10
2/920000/837000	Lustbarkeitsabgaben ohne Zweckwidmung des Ertrages	2111	3111	10	16 000,00	15 000,00	23 395,60	16 000,00	15 000,00	23 229,75
2/920000/838000	Abgaben für das Halten von Tieren	2111	3111	10	24 000,00	23 000,00	26 107,10	24 000,00	23 000,00	25 804,91
2/920000/841000	Abgaben für den Gebrauch von öffentlichem Grund in den Gemeinden	2111	3111	10	12 000,00	12 000,00	33 447,26	12 000,00	12 000,00	25 034,94
2/920000/842000	Zweitwohnsitzabgabe	2111	3111	10	60 000,00	60 000,00	67 767,00	60 000,00	60 000,00	72 266,70
2/920000/843100	Ausschließliche Landes(Gemeinde) abgaben - Ausgleichsabgabe	2111	3111	10	1 000,00	3 000,00	0,00	1 000,00	3 000,00	20 348,37
2/920000/849000	Nebenansprüche	2111	3111	10	6 000,00	10 000,00	6 975,99	6 000,00	10 000,00	6 609,53
2/920000/856000	Verwaltungsabgaben	2111	3111	10	45 000,00	38 000,00	48 169,67	45 000,00	38 000,00	50 099,06
2/920000/857000	Kommissionsgebühren	2111	3111	10	4 500,00	4 000,00	5 550,00	4 500,00	4 000,00	5 790,00
<b>SU 21 / 31</b>	<b>Summe Erträge / Einzahlungen operative Gebarung</b>				<b>11 691 500,00</b>	<b>11 348 000,00</b>	<b>11 827 447,08</b>	<b>11 691 500,00</b>	<b>11 348 000,00</b>	<b>11 762 123,22</b>

		MVAG VC QU		Ergebnisvoranschlag			Finanzierungsvoranschlag			
		EH	FH	VA 2025	VA 2024	RA 2023	VA 2025	VA 2024	RA 2023	
1/920000/690000	Abschreibung von Forderungen (Schadensfälle)	2225		3 100,00	3 100,00	2 459,09	0,00	0,00	0,00	
<b>SU 22 / 32</b>	<b>Summe Aufwendungen / Auszahlungen operative Gebarung</b>			<b>3 100,00</b>	<b>3 100,00</b>	<b>2 459,09</b>	<b>0,00</b>	<b>0,00</b>	<b>0,00</b>	
<b>SA 0 / SA 1</b>	<b>(0) Nettoergebnis (21 - 22) / (1) Geldfluss operative Gebarung (31 - 32)</b>			<b>11 688 400,00</b>	<b>11 344 900,00</b>	<b>11 824 987,99</b>	<b>11 691 500,00</b>	<b>11 348 000,00</b>	<b>11 762 123,22</b>	
SA01	Saldo (01) Haushaltsrücklagen (230 - 240)			0,00	0,00	0,00	0,00	0,00	0,00	
SA00	Saldo (00) Nettoergebnis nach Haushaltsrücklagen (Saldo 0 + Saldo 01)			<b>11 688 400,00</b>	<b>11 344 900,00</b>	<b>11 824 987,99</b>				
<b>Investive Gebarung</b>										
SU 33	Summe Einzahlungen investive Gebarung						0,00	0,00	0,00	
SU 34	Summe Auszahlungen investive Gebarung						0,00	0,00	0,00	
SA2	Saldo (2) Geldfluss aus der Investiven Gebarung (33 - 34)						0,00	0,00	0,00	
SA3	Saldo (3) Nettofinanzierungssaldo (Saldo 1 + Saldo 2)						<b>11 691 500,00</b>	<b>11 348 000,00</b>	<b>11 762 123,22</b>	
<b>Finanzierungstätigkeit</b>										
SU 35	Summe Einzahlungen aus der Finanzierungstätigkeit						0,00	0,00	0,00	
SU 36	Summe Auszahlungen aus der Finanzierungstätigkeit						0,00	0,00	0,00	
SA4	Saldo (4) Geldfluss aus der Finanzierungstätigkeit (35 - 36)						0,00	0,00	0,00	
SA5	Saldo (5) Geldfluss aus der voranschlagswirksamen Gebarung (Saldo 3 + Saldo 4)						<b>11 691 500,00</b>	<b>11 348 000,00</b>	<b>11 762 123,22</b>	
<b>925</b>	<b>Ertragsanteile an gemeinschaftlichen Bundesabgaben</b>									
<b>925000</b>	<b>Ertragsanteile</b>									
<b>Operative Gebarung</b>										
2/925000/859000	Ertragsanteile	2112	3112	11	17 629 200,00	17 892 500,00	17 476 168,41	17 629 200,00	17 892 500,00	17 476 168,41
<b>SU 21 / 31</b>	<b>Summe Erträge / Einzahlungen operative Gebarung</b>				<b>17 629 200,00</b>	<b>17 892 500,00</b>	<b>17 476 168,41</b>	<b>17 629 200,00</b>	<b>17 892 500,00</b>	<b>17 476 168,41</b>
<b>SU 22 / 32</b>	<b>Summe Aufwendungen / Auszahlungen operative Gebarung</b>				<b>0,00</b>	<b>0,00</b>	<b>0,00</b>	<b>0,00</b>	<b>0,00</b>	<b>0,00</b>
<b>SA 0 / SA 1</b>	<b>(0) Nettoergebnis (21 - 22) / (1) Geldfluss operative Gebarung (31 - 32)</b>				<b>17 629 200,00</b>	<b>17 892 500,00</b>	<b>17 476 168,41</b>	<b>17 629 200,00</b>	<b>17 892 500,00</b>	<b>17 476 168,41</b>
SA01	Saldo (01) Haushaltsrücklagen (230 - 240)				0,00	0,00	0,00	0,00	0,00	0,00
SA00	Saldo (00) Nettoergebnis nach Haushaltsrücklagen (Saldo 0 + Saldo 01)				<b>17 629 200,00</b>	<b>17 892 500,00</b>	<b>17 476 168,41</b>			
<b>Investive Gebarung</b>										
SU 33	Summe Einzahlungen investive Gebarung						0,00	0,00	0,00	
SU 34	Summe Auszahlungen investive Gebarung						0,00	0,00	0,00	
SA2	Saldo (2) Geldfluss aus der Investiven Gebarung (33 - 34)						0,00	0,00	0,00	
SA3	Saldo (3) Nettofinanzierungssaldo (Saldo 1 + Saldo 2)						<b>17 629 200,00</b>	<b>17 892 500,00</b>	<b>17 476 168,41</b>	
<b>Finanzierungstätigkeit</b>										
SU 35	Summe Einzahlungen aus der Finanzierungstätigkeit						0,00	0,00	0,00	
SU 36	Summe Auszahlungen aus der Finanzierungstätigkeit						0,00	0,00	0,00	
SA4	Saldo (4) Geldfluss aus der Finanzierungstätigkeit (35 - 36)						0,00	0,00	0,00	
SA5	Saldo (5) Geldfluss aus der voranschlagswirksamen Gebarung (Saldo 3 + Saldo 4)						<b>17 629 200,00</b>	<b>17 892 500,00</b>	<b>17 476 168,41</b>	

		MVAG VC QU			Ergebnisvoranschlag			Finanzierungsvoranschlag		
		EH	FH		VA 2025	VA 2024	RA 2023	VA 2025	VA 2024	RA 2023
<b>93</b>	<b>Umlagen</b>									
<b>930</b>	<b>Landesumlage</b>									
<b>930000</b>	<b>Landesumlage</b>									
<b>Operative Gebarung</b>										
<b>SU 21 / 31</b>	<b>Summe Erträge / Einzahlungen operative Gebarung</b>				<b>0,00</b>	<b>0,00</b>	<b>0,00</b>	<b>0,00</b>	<b>0,00</b>	<b>0,00</b>
1/930000/751130	Transfers an Länder, Landesfonds und Landeskammern - Landesumlage	2231	3231	26	1 312 200,00	2 140 000,00	2 059 824,21	1 312 200,00	2 140 000,00	2 059 824,21
<b>SU 22 / 32</b>	<b>Summe Aufwendungen / Auszahlungen operative Gebarung</b>				<b>1 312 200,00</b>	<b>2 140 000,00</b>	<b>2 059 824,21</b>	<b>1 312 200,00</b>	<b>2 140 000,00</b>	<b>2 059 824,21</b>
<b>SA 0 / SA 1</b>	<b>(0) Nettoergebnis (21 - 22) / (1) Geldfluss operative Gebarung (31 - 32)</b>				<b>-1 312 200,00</b>	<b>-2 140 000,00</b>	<b>-2 059 824,21</b>	<b>-1 312 200,00</b>	<b>-2 140 000,00</b>	<b>-2 059 824,21</b>
<b>SA01</b>	<b>Saldo (01) Haushaltsrücklagen (230 - 240)</b>				<b>0,00</b>	<b>0,00</b>	<b>0,00</b>	<b>0,00</b>	<b>0,00</b>	<b>0,00</b>
<b>SA00</b>	<b>Saldo (00) Nettoergebnis nach Haushaltsrücklagen (Saldo 0 + Saldo 01)</b>				<b>-1 312 200,00</b>	<b>-2 140 000,00</b>	<b>-2 059 824,21</b>			
<b>Investive Gebarung</b>										
<b>SU 33</b>	<b>Summe Einzahlungen investive Gebarung</b>							<b>0,00</b>	<b>0,00</b>	<b>0,00</b>
<b>SU 34</b>	<b>Summe Auszahlungen investive Gebarung</b>							<b>0,00</b>	<b>0,00</b>	<b>0,00</b>
<b>SA2</b>	<b>Saldo (2) Geldfluss aus der Investiven Gebarung (33 - 34)</b>							<b>0,00</b>	<b>0,00</b>	<b>0,00</b>
<b>SA3</b>	<b>Saldo (3) Nettofinanzierungssaldo (Saldo 1 + Saldo 2)</b>							<b>-1 312 200,00</b>	<b>-2 140 000,00</b>	<b>-2 059 824,21</b>
<b>Finanzierungstätigkeit</b>										
<b>SU 35</b>	<b>Summe Einzahlungen aus der Finanzierungstätigkeit</b>							<b>0,00</b>	<b>0,00</b>	<b>0,00</b>
<b>SU 36</b>	<b>Summe Auszahlungen aus der Finanzierungstätigkeit</b>							<b>0,00</b>	<b>0,00</b>	<b>0,00</b>
<b>SA4</b>	<b>Saldo (4) Geldfluss aus der Finanzierungstätigkeit (35 - 36)</b>							<b>0,00</b>	<b>0,00</b>	<b>0,00</b>
<b>SA5</b>	<b>Saldo (5) Geldfluss aus der voranschlagswirksamen Gebarung (Saldo 3 + Saldo 4)</b>							<b>-1 312 200,00</b>	<b>-2 140 000,00</b>	<b>-2 059 824,21</b>
<b>94</b>	<b>Finanzzuweisungen und Zuschüsse</b>									
<b>940</b>	<b>Bedarfszuweisungen</b>									
<b>940000</b>	<b>Bedarfszuweisungen</b>									
<b>Operative Gebarung</b>										
2/940000/861100	Transfers von Ländern, Landesfonds und Landeskammern	2121	3121	15	530 700,00	0,00	0,00	530 700,00	0,00	0,00
2/940000/861200	Transfers von Ländern, Landesfonds und Landeskammern	2121	3121	15	0,00	523 000,00	510 700,00	0,00	523 000,00	510 700,00
<b>SU 21 / 31</b>	<b>Summe Erträge / Einzahlungen operative Gebarung</b>				<b>530 700,00</b>	<b>523 000,00</b>	<b>510 700,00</b>	<b>530 700,00</b>	<b>523 000,00</b>	<b>510 700,00</b>
<b>SU 22 / 32</b>	<b>Summe Aufwendungen / Auszahlungen operative Gebarung</b>				<b>0,00</b>	<b>0,00</b>	<b>0,00</b>	<b>0,00</b>	<b>0,00</b>	<b>0,00</b>
<b>SA 0 / SA 1</b>	<b>(0) Nettoergebnis (21 - 22) / (1) Geldfluss operative Gebarung (31 - 32)</b>				<b>530 700,00</b>	<b>523 000,00</b>	<b>510 700,00</b>	<b>530 700,00</b>	<b>523 000,00</b>	<b>510 700,00</b>
1/940000/795000	Zuweisung an allgemeine Haushaltsrücklagen		2401		0,00	0,00	510 700,00	0,00	0,00	0,00
<b>SA01</b>	<b>Saldo (01) Haushaltsrücklagen (230 - 240)</b>				<b>0,00</b>	<b>0,00</b>	<b>-510 700,00</b>	<b>0,00</b>	<b>0,00</b>	<b>0,00</b>
<b>SA00</b>	<b>Saldo (00) Nettoergebnis nach Haushaltsrücklagen (Saldo 0 + Saldo 01)</b>				<b>530 700,00</b>	<b>523 000,00</b>	<b>0,00</b>			

		MVAG		VC QU	Ergebnisvoranschlag			Finanzierungsvoranschlag		
		EH	FH		VA 2025	VA 2024	RA 2023	VA 2025	VA 2024	RA 2023
<b>Investive Gebarung</b>										
SU 33	Summe Einzahlungen investive Gebarung							0,00	0,00	0,00
SU 34	Summe Auszahlungen investive Gebarung							0,00	0,00	0,00
SA2	Saldo (2) Geldfluss aus der Investiven Gebarung (33 – 34)							0,00	0,00	0,00
SA3	Saldo (3) Nettofinanzierungssaldo (Saldo 1 + Saldo 2)							530 700,00	523 000,00	510 700,00
<b>Finanzierungstätigkeit</b>										
SU 35	Summe Einzahlungen aus der Finanzierungstätigkeit							0,00	0,00	0,00
SU 36	Summe Auszahlungen aus der Finanzierungstätigkeit							0,00	0,00	0,00
SA4	Saldo (4) Geldfluss aus der Finanzierungstätigkeit (35 – 36)							0,00	0,00	0,00
SA5	Saldo (5) Geldfluss aus der voranschlagswirksamen Gebarung (Saldo 3 + Saldo 4)							530 700,00	523 000,00	510 700,00
941	Sonstige Finanzaufweisungen nach dem FAG									
941000	Sonstige Finanzaufweisungen nach dem FAG									
<b>Operative Gebarung</b>										
2/941000/860000	Transfers von Bund, Bundesfonds und Bundeskammern	2121	3121		439 200,00	0,00	0,00	439 200,00	0,00	0,00
2/941000/860100	Transfers vom Bund - § 25 Finanzaufweisung für Gesundheit, Pflege; Klima	2121	3121	15	80 000,00	146 600,00	78 553,00	80 000,00	146 600,00	78 553,00
SU 21 / 31	Summe Erträge / Einzahlungen operative Gebarung				519 200,00	146 600,00	78 553,00	519 200,00	146 600,00	78 553,00
SU 22 / 32	Summe Aufwendungen / Auszahlungen operative Gebarung				0,00	0,00	0,00	0,00	0,00	0,00
SA 0 / SA 1	(0) Nettoergebnis (21 - 22) / (1) Geldfluss operative Gebarung (31 – 32)				519 200,00	146 600,00	78 553,00	519 200,00	146 600,00	78 553,00
SA01	Saldo (01) Haushaltsrücklagen (230 - 240)				0,00	0,00	0,00	0,00	0,00	0,00
SA00	Saldo (00) Nettoergebnis nach Haushaltsrücklagen (Saldo 0 + Saldo 01)				519 200,00	146 600,00	78 553,00			
<b>Investive Gebarung</b>										
SU 33	Summe Einzahlungen investive Gebarung							0,00	0,00	0,00
SU 34	Summe Auszahlungen investive Gebarung							0,00	0,00	0,00
SA2	Saldo (2) Geldfluss aus der Investiven Gebarung (33 – 34)							0,00	0,00	0,00
SA3	Saldo (3) Nettofinanzierungssaldo (Saldo 1 + Saldo 2)							519 200,00	146 600,00	78 553,00
<b>Finanzierungstätigkeit</b>										
SU 35	Summe Einzahlungen aus der Finanzierungstätigkeit							0,00	0,00	0,00
SU 36	Summe Auszahlungen aus der Finanzierungstätigkeit							0,00	0,00	0,00
SA4	Saldo (4) Geldfluss aus der Finanzierungstätigkeit (35 – 36)							0,00	0,00	0,00
SA5	Saldo (5) Geldfluss aus der voranschlagswirksamen Gebarung (Saldo 3 + Saldo 4)							519 200,00	146 600,00	78 553,00

		MVAG		VC QU	Ergebnisvoranschlag			Finanzierungsvoranschlag		
		EH	FH		VA 2025	VA 2024	RA 2023	VA 2025	VA 2024	RA 2023
<b>945</b>	<b>Sonstige Zuschüsse des Bundes</b>									
<b>945000</b>	<b>Sonstige Zuschüsse des Bundes</b>									
<b>Operative Gebarung</b>										
2/945000/860000	Transfers von Bund, Bundesfonds und Bundeskammern	2121	3121	15	0,00	0,00	120 176,00	0,00	0,00	120 176,00
2/945000/860400	Transfers von Bund, Bundesfonds und Bundeskammern - Zuschuss Bundespflegefonds	2121	3121	15	816 400,00	578 600,00	645 770,49	816 400,00	578 600,00	642 276,30
<b>SU 21 / 31</b>	<b>Summe Erträge / Einzahlungen operative Gebarung</b>				<b>816 400,00</b>	<b>578 600,00</b>	<b>765 946,49</b>	<b>816 400,00</b>	<b>578 600,00</b>	<b>762 452,30</b>
<b>SU 22 / 32</b>	<b>Summe Aufwendungen / Auszahlungen operative Gebarung</b>				<b>0,00</b>	<b>0,00</b>	<b>0,00</b>	<b>0,00</b>	<b>0,00</b>	<b>0,00</b>
<b>SA 0 / SA 1</b>	<b>(0) Nettoergebnis (21 - 22) / (1) Geldfluss operative Gebarung (31 - 32)</b>				<b>816 400,00</b>	<b>578 600,00</b>	<b>765 946,49</b>	<b>816 400,00</b>	<b>578 600,00</b>	<b>762 452,30</b>
<b>SA01</b>	<b>Saldo (01) Haushaltsrücklagen (230 - 240)</b>				<b>0,00</b>	<b>0,00</b>	<b>0,00</b>	<b>0,00</b>	<b>0,00</b>	<b>0,00</b>
<b>SA00</b>	<b>Saldo (00) Nettoergebnis nach Haushaltsrücklagen (Saldo 0 + Saldo 01)</b>				<b>816 400,00</b>	<b>578 600,00</b>	<b>765 946,49</b>			
<b>Investive Gebarung</b>										
<b>SU 33</b>	<b>Summe Einzahlungen investive Gebarung</b>							<b>0,00</b>	<b>0,00</b>	<b>0,00</b>
<b>SU 34</b>	<b>Summe Auszahlungen investive Gebarung</b>							<b>0,00</b>	<b>0,00</b>	<b>0,00</b>
<b>SA2</b>	<b>Saldo (2) Geldfluss aus der Investiven Gebarung (33 - 34)</b>							<b>0,00</b>	<b>0,00</b>	<b>0,00</b>
<b>SA3</b>	<b>Saldo (3) Nettofinanzierungssaldo (Saldo 1 + Saldo 2)</b>							<b>816 400,00</b>	<b>578 600,00</b>	<b>762 452,30</b>
<b>Finanzierungstätigkeit</b>										
<b>SU 35</b>	<b>Summe Einzahlungen aus der Finanzierungstätigkeit</b>							<b>0,00</b>	<b>0,00</b>	<b>0,00</b>
<b>SU 36</b>	<b>Summe Auszahlungen aus der Finanzierungstätigkeit</b>							<b>0,00</b>	<b>0,00</b>	<b>0,00</b>
<b>SA4</b>	<b>Saldo (4) Geldfluss aus der Finanzierungstätigkeit (35 - 36)</b>							<b>0,00</b>	<b>0,00</b>	<b>0,00</b>
<b>SA5</b>	<b>Saldo (5) Geldfluss aus der voranschlagswirksamen Gebarung (Saldo 3 + Saldo 4)</b>							<b>816 400,00</b>	<b>578 600,00</b>	<b>762 452,30</b>
<b>95</b>	<b>Nicht aufteilbare Schulden</b>									
<b>953</b>	<b>Schadenersätze an Dritte (soweit nicht aufteilbar)</b>									
<b>953000</b>	<b>Schadenersätze an Dritte (soweit nicht aufteilbar) Bundesgebüh</b>									
<b>Operative Gebarung</b>										
<b>SU 21 / 31</b>	<b>Summe Erträge / Einzahlungen operative Gebarung</b>				<b>0,00</b>	<b>0,00</b>	<b>0,00</b>	<b>0,00</b>	<b>0,00</b>	<b>0,00</b>
1/953000/691000	Schadensvergütungen	2225	3225	24	0,00	0,00	294,40	0,00	0,00	294,40
<b>SU 22 / 32</b>	<b>Summe Aufwendungen / Auszahlungen operative Gebarung</b>				<b>0,00</b>	<b>0,00</b>	<b>294,40</b>	<b>0,00</b>	<b>0,00</b>	<b>294,40</b>
<b>SA 0 / SA 1</b>	<b>(0) Nettoergebnis (21 - 22) / (1) Geldfluss operative Gebarung (31 - 32)</b>				<b>0,00</b>	<b>0,00</b>	<b>-294,40</b>	<b>0,00</b>	<b>0,00</b>	<b>-294,40</b>
<b>SA01</b>	<b>Saldo (01) Haushaltsrücklagen (230 - 240)</b>				<b>0,00</b>	<b>0,00</b>	<b>0,00</b>	<b>0,00</b>	<b>0,00</b>	<b>0,00</b>
<b>SA00</b>	<b>Saldo (00) Nettoergebnis nach Haushaltsrücklagen (Saldo 0 + Saldo 01)</b>				<b>0,00</b>	<b>0,00</b>	<b>-294,40</b>			
<b>Investive Gebarung</b>										
<b>SU 33</b>	<b>Summe Einzahlungen investive Gebarung</b>							<b>0,00</b>	<b>0,00</b>	<b>0,00</b>
<b>SU 34</b>	<b>Summe Auszahlungen investive Gebarung</b>							<b>0,00</b>	<b>0,00</b>	<b>0,00</b>

	MVAG	VC QU	Ergebnisvoranschlag			Finanzierungsvoranschlag			
			EH	FH	VA 2025	VA 2024	RA 2023	VA 2025	VA 2024
SA2							0,00	0,00	0,00
SA3							0,00	0,00	-294,40
<b>Finanzierungstätigkeit</b>									
SU 35							0,00	0,00	0,00
SU 36							0,00	0,00	0,00
SA4							0,00	0,00	0,00
SA5							0,00	0,00	-294,40

ENTWURF

ENTWURF

Investitions- und Finanzierungspläne gem. § 17 K-GHG







Gemeinde: **Stadtgemeinde Spittal an der Drau**

Bezirk: **Spittal an der Drau**

# Investitions- und Finanzierungsplan

Investives Einzelvorhaben:

## WVA Ausbau Unterland - Erweiterung

Vorgesehene Laufzeit:

2018 bis 2027

Gemeinde: **Stadtgemeinde Spittal an der Drau**  
**Burgplatz 5, 9800 Spittal/Drau**

Gemeindenname, Adresse

Zahl: **6/8500/2024/WE**

Bearbeiter: **MMag. Elfriede Wernig, 04762/5650-109, elfriede.wernig@spittal-drau.at**

Name, Telefon, Fax, E-Mail

Betreff: **WVA Ausbau Unterland - Erweiterung**

Vorhaben

An das  
Amt der Kärntner Landesregierung - Abteilung 3 Gemeinden, Raumordnung und Katastrophenschutz  
9020 Klagenfurt, Mießtaler Straße 1

Die Gemeinde beabsichtigt auf Grund des vom Gemeinderat in der Sitzung am 06.11.2024 einstimmig gefassten Beschlusses, das im Betreff angeführte investive Einzelvorhaben zu verwirklichen.

Aufgrund der Überschreitung der Genehmigungsgrenze wird ersucht, für das gegenständliche investive Einzelvorhaben die aufsichtsbehördliche Genehmigung gemäß § 104 Abs. 6 der K-AGO zu erteilen.

Spittal an der Drau, am 06.11.2024

Ort und Datum

LAbg. Gerhard P. Köfer

Der Bürgermeister



Anlagen:	Anzahl
Planstudie oder Bauplan mit Baubeschreibung	
Kostenvorschläge	
Kostenermittlungen / -berechnungen	
Genehmigung der sachlich zuständigen Behörden	
Vereinbarungen (Verträge) über Zuschussleistungen Dritter	
Förderungsvereinbarung (Gemeindebeiträge für nicht gemeindeeigene Vorhaben)	
Auftragswertermittlung gem. § 17 K-GHG	
Folgekostenberechnung	
etc.	
Auszug aus dem Sitzungsprotokoll der oben genannten Sitzung	1

Sonstiges:	
Vorschlag über das Vorhaben - Beschlussfassung in der Sitzung des GR vom	
Aufnahme des Vorhabens in den MEIFP erfolgt ja/nein	ja

# Investitions- und Finanzierungsplan

Investitionsvorhaben:

WVA Ausbau Unterland - Erweiterung

vorgesehene Laufzeit:

2018 bis 2027

Kategorie gem. § 15 Abs. 1 K-GHG:

Mehrfähriges investives Einzelvorhaben

GR-Beschluss:

06.11.2024

VRV-Ansatz:

850110

Investitionsnummer gem. § 18 (2) K-GHG:

1 850 110

Nutzungsdauer ab Inbetriebnahme (Jahre)

50

## Textliche Projektbeschreibung\*:

Der bestehende Investitions- und Finanzierungsplan "Wasserversorgungsanlage Ausbau Unterland" gemäß GR-Beschluss vom 26.06.2018 in der Höhe von € 3 Mio. bedarf einer Neuvaluierung und Erweiterung auf eine Investitionssumme von € 6 Mio.  
Grund für die notwendige Adaptierung des von der Gemeindeaufsicht genehmigten Finanzierungsplans vom 29.08.2018 (Zahl: 03-SP92-8/22-2018) ist die Konkretisierung des Gesamtprojektgebietes sowie die zeitliche Verschiebung der Umsetzung. Aufgrund der Unterversorgung - insbesondere im Zeitraum von Ende April bis Mitte September - des Pflichtversorgungsbereiches Molzbichl, Rothenthurn, Müllstättler See Südufer, Olsach, Neuolsach und Unteramtlach ist es unabdingbar notwendig, den Ausbau der Wasserversorgungsleitung ins Unterland umzusetzen.

\* Erläuterungen zum investiven Einzelvorhaben (Notwendigkeit, Dringlichkeit, etc.), sofern dies aus dem beizuschließenden Sitzungsprotokoll nicht eindeutig hervorgeht

# Investitions- und Finanzierungsplan

## A) Mittelverwendungen\*

Namensliche Bezeichnung	Gesamtbetrag	2018-2022	2023	2024	2025	2026	2027
Baukosten	6 000 000	324 700	30 700	300 000	2 468 300	2 500 000	436 300
Ansch./Betriebs-/Geschäftsausstattung	-	-	-	-	-	-	-
Außenanlagen	-	-	-	-	-	-	-
Anschluskkosten	-	-	-	-	-	-	-
Sonstige Mittelverwendungen	-	-	-	-	-	-	-
Planungslaufzeiten	-	-	-	-	-	-	-
Leistungen WVA Personal (aktivierte Eigenleistungen)	-	-	-	-	-	-	-
Leistungen WVA RZ/Gerätschaften (aktivierte Eigenleistungen)	-	-	-	-	-	-	-
Fahrzeug	-	-	-	-	-	-	-
--	-	-	-	-	-	-	-
Summe:	6 000 000	324 700	30 700	300 000	2 468 300	2 500 000	436 300

## B) Mittelaufbringungen\*

Namensliche Bezeichnung	Gesamtbetrag	2018-2022	2023	2024	2025	2026	2027
Haushaltsrücklage (ohne Zahlungsmittel hinterlegt)**	-	-	-	-	-	-	-
Zahlungsmittelreserve	1 030 300	230 300	-	-	800 000	-	-
Mittel aus Geldfluss operative Gebarung	-	-	-	-	-	-	-
Bedarfszurückgewinnung B	-	-	-	-	-	-	-
Bedarfszurückgewinnung AB	-	-	-	-	-	-	-
Subventionen / sonstige Kapitalerlöse	-	-	-	-	-	-	-
Darlehen	4 969 700	1 000 000	-	-	1 200 000	2 369 700	490 000
Vermögensveräußerung	-	-	-	-	-	-	-
Inneres Darlehen	-	-	-	-	-	-	-
K-WWF Förderung (Darlehen)	-	-	-	-	-	-	-
Rückberichtigungen von Aufwendungen	-	-	-	-	-	-	-
Summe:	6 000 000	1 230 300	-	-	2 000 000	2 369 700	490 000
			500 000	30 700	300 000	408 300	130 300
							36 300

## C) Folgekostenberechnung\*\*\*

Folgekosten p.a.	Betrag	Anmerkungen
Absetzung für Abnutzung (AfA)	120 000	AfA, 50 Jahre
Darlehenszinsen	91 511	Laufzeit 25 Jahre; 3,26 %; Zinsen lt. Tilgungsplan: € 2.287.265 für Darlehen € 4.969.700,000
Versicherung	-	
Pacht an Grundeigentümer	-	
Σ	211 511	

Variable Kosten p.a.	Betrag	Anmerkungen
Betriebskosten	-	
durchschnittliche Instandhaltungen p.a.	20 000,00	Spülungen, Wasserproben und technische Überprüfungen
durchschnittliche Erhaltungsarbeiten p.a.	-	
Σ	20 000,00	

Summe Folgekosten p.a.: 231 511,61

Folgeerlöse	Betrag	Anmerkungen
Leistungserlöse	-	
Zuschüsse/Band	-	
Abreibung Investitionszuschüsse	-	AfA, 50 Jahre
Σ	-	

Restdeckung p.a.: -211 511,61 Unterdeckung p.a. 100,00%

## weitere Erläuterungen zur Folgekostenberechnung:

Aufgrund derzeit nicht vorliegender und abschätzbarer Förderzusagen (Band und Land) werden dementsprechende Folgeerlöse derzeit nicht berücksichtigt. Die Erneuerung des bestehenden Investitions- und Finanzierungsplans wurde bei der Gebührenermittlung und Reinvestitionsplanung für den Wasserhaushalt berücksichtigt und hatte die Anhebung der Wasserbezugsgebühren ab 01.10.2024 zur Folge.

\* in EUR gem. Finanzierungsbeschluss

\*\* Haushaltsrücklage (ohne Zahlungsmittelreserve) sowie Mittel aus Geldfluss operative Gebarung als nicht-finanzierungswirksame Beträge darstellen

\*\*\* Zielgrößen: Aufwendungen und Erlöse aufgrund nicht-finanzierungswirksamer Güllen;

Die Berechnung der Folgekosten/Folgeerlöse ist eine Durchschnittsbetrachtung zumindest für den Zeitraum des MEPP gem. § 21 K-GHG

# Stadtgemeinde Spittal an der Drau

Gemeinde:

Bezirk: **Spittal an der Drau**

## Investitions- und Finanzierungsplan

Investives Einzelvorhaben: Nr. 853013

### Sanierung Wohnhaus Payerstraße 31 / 33

Vorgesehene Laufzeit:

2025 bis 2026

Gemeinde: **Stadtgemeinde Spittal an der Drau  
Burgplatz 5, 9800 Spittal/Drau**

GemeindeName, Adresse

Zahl: **5/8530/2024/KI.**

Bearbeiter: **Gerhard Klocker 04762/5650-143, klocker@spittal-drau.at**

Name, Telefon, Fax, E-Mail

Betreff: **Sanierung Wohnhaus Payerstraße 31 / 33**

Vorhaben

An das

Amt der Kärntner Landesregierung - Abteilung 3 Gemeinden, Raumordnung und Katastrophenschutz  
9020 Klagenfurt, Mießtaler Straße 1

Die Gemeinde beabsichtigt auf Grund des vom Gemeinderat in der Sitzung am 06.11.2024 einstimmig/mehrstimmig gefassten Beschlusses, das im Betreff angeführte investive Einzelvorhaben zu verwirklichen.

Spittal an der Drau, am

Ort und Datum

Gerhard P. Köfer

Der Bürgermeister



#### Anlagen:

	Anzahl
Planstudie oder Bauplan mit Baubeschreibung	
Kostenvoranschläge	
Kostenermittlungen / -berechnungen	
Genehmigung der sachlich zuständigen Behörden	
Vereinbarungen (Verträge) über Zuschussleistungen Dritter	
Fördervereinbarung (Gemeindebeiträge für nicht gemeindeeigene Vorhaben)	
Auftragswertermittlung gem. § 17 K-GHG	
Folgekostenberechnung	
etc.	
Auszug aus dem Sitzungsprotokoll der oben genannten Sitzung	

#### Sonstiges:

Voranschlag über das Vorhaben - Beschlussfassung in der Sitzung des GR vom	
Aufnahme des Vorhabens in den MEIFP erfolgt ja/nein	

# Investitions- und Finanzierungsplan

# Investitions- und Finanzierungsplan, Payerstraße 31 und 33

Investitionsvorhaben:

**Sanierung Wohnhaus Payerstraße 31 / 33**

vorgesehene Laufzeit:

**2025 bis 2026**

Kategorie gem. § 15 Abs. 1 K-GHG:

**Mehrfähriges investives Einzelvorhaben**

GR-Beschluss:

**853013**

VRV-Ansatz:

Investitionsnummer gem. § 18 (2) K-

**853013**

GHG:

Nutzungsdauer ab Inbetriebnahme

**20**

(Jahre)

## Textliche Projektbeschreibung\*:

Aufgrund des Objektalters Baujahr 1976, letzte Sanierung 1997, ist die Erneuerung der Fenster- und Türöffnungen, die Dämmung der Kellerdecke und Dachgeschossdecke notwendig. Weiters die Erneuerung der Dachhaut mit Blechen und die Adaptierung der Elektroverteilanlagen. Die Maßnahmen sollen auch einen Beitrag zur Steigerung der Wohnqualität im Wohnhaus darstellen.

\* Erläuterungen zum investiven Einzelvorhaben (Notwendigkeit, Dringlichkeit, etc.), sofern dies aus dem beizuschließenden Sitzungsprotokoll nicht eindeutig hervorgeht

## A) Mittelverwendungen\*

Namentliche Bezeichnung	Gesamtbetrag	2022	2023	2024	2025	2026	2027
Baukosten	800 000				780 000	20 000	
Amts-/Betriebs-/Geschäftsausstattung	-						
Außenanlagen	-						
Anschlusskosten	-						
Sonstige Mittelverwendungen	-						
Planungsleistungen	-						
Leistungen WVA Personal (aktivierte Eigenleistungen)	-						
Leistungen WVA KFZ/Gerätschaften (aktivierte Eigenleistungen)	-						
Fahrzeug	-						
...	-						
...	-						
Summe:	800 000	-	-	-	780 000	20 000	-

## B) Mittelaufbringungen\*

Namentliche Bezeichnung	Gesamtbetrag	2022	2023	2024	2025	2026	2027
Haushaltsrücklage (ohne Zahlungsmittel hinterlegt)**	-						
Zahlungsmittelreserve	200 000				195 000	5 000	
Mittel aus Geldfluss operative Gebarung	-						
Bedarfszuweisungsmittel iR	-						
Bedarfszuweisungsmittel aR	-						
Subventionen / sonstige Kapitaltransfers	-						
Darlehen	600 000				585 000	15 000	
Vermögensveräußerung	-						
inneres Darlehen ABA	-						
...	-						
...	-						
Summe:	800 000	-	-	-	780 000	20 000	-

## C) Folgekostenberechnung \*\*\*

Fixkosten p.a.	Betrag	Anmerkungen
Absetzung für Abnutzung (AFA)		AFA beginnend mit 1. HJ 2026; 20 Jahre
Darlehensdienst Zinsen Sanierung 2025	39 600	Laufzeit 20 Jahre; 3,0% fix; Ø gebundenes Kapital *3,0%
Eigenmitteldarlehen Sanierung 2025	10 000	Laufzeit 20 Jahre keine Zinsen
Gebäudeerrichtungsdarlehen Ende 2024		
Σ	49 600	

Variable Kosten p.a.	Betrag	Anmerkungen
Betriebskosten	20 300	z.B. Strom, Gemeindeabgaben, Wasser-Müll-Kanal, Mäharbeiten, etc. (Quelle BK-Abrg.2023)
durchschnittliche Instandhaltungen p.a.	13 000	Instandhaltungskosten (Quelle HMZ-Abrg.2023)
Straßenreinigung und Winterdienst		
Σ	33 300	

**Summe Folgekosten p.a.:** 82 900

Folgeeinnahmen:	Betrag	Anmerkungen
Leistungserlöse-Mietzins	13 000	Mietzins (HMZ-Abrg.2023)
Erhaltungs-, Instandhaltungs- und Betriebskostenbeiträge	38 000	ffd. Beiträge der Mieter (Quelle HMZ+BK-Abrg.2023)
Zuschüsse Land/Bund	22 800	€ 228.000 auf 10 J. zugeteilt
EV 2 für Sanierung	9 900	ab 01.01.2025 auf 20 Jahre, = + 0,75 Euro je m² und Monat
Mietzinsreserve des Wohnhauses	-	Bestand 01.01.2024 - € 86.000 Plus
Σ	83 700	

**Kostendeckung p.a.:** 800 Überdeckung p.a.  
0,97%

## textliche Erläuterungen zur Folgekostenberechnung:

Fremdmittel: Darlehensaufnahme iHv. EUR 600.000, Laufzeit 20 Jahre (1 Jahr tilgungsfreier Ausnützungszeitraum)  
Eigenmittel: EUR 200.000 aus Rücklage Betrieb Hausbesitz, Laufzeit 20 Jahre  
Finanzierung und Abschreibung auf 20 Jahre entspricht der Haltbarkeit/Lebensdauer der Maßnahmen  
Zinsaufwand: Durchschnittlich gebundenes Kapital \* 3,0% bei Fixzins auf die Gesamtlaufzeit. Derzeitiger Marktzins (Fixzinssatz) = 3,00% p.a. (Stand: August 2024)  
Variable Kosten: Gemäß Betriebskostenabrechnung 2023  
Einnahmenseitig wurden ebenfalls die Daten aus der Hauptmietzinsabrechnung HMZ 2023 und BK-Abrg.2023 verwendet

\* in EUR gem. Finanzierungshaushalt

\*\* Haushaltsrücklage (ohne Zahlungsmittelreserve) sowie Mittel aus Geldfluss operative Gebarung als nicht-finanzierungswirksame Beträge darstellen

\*\*\* Zielgrößen: Aufwendungen und Erträge aufgrund nicht finanzierungswirksamer Größen;

Die Berechnung der Folgekosten/Folgeeinnahmen ist eine Durchschnittsbetrachtung zumindest für den Zeitraum des MEIFP gem. § 21 K-GHG



Gemeinde: **Stadtgemeinde Spittal an der Drau**

Bezirk: **Spittal an der Drau**

# Investitions- und Finanzierungsplan

853014

## Sanierung Wohnhaus Payerstraße 29

Vorgesehene Laufzeit:

2025 bis 2026

Gemeinde: **Stadtgemeinde Spittal an der Drau**  
**Burgplatz 5, 9800 Spittal/Drau**  
Gemeindenname, Adresse

Zahl: **5/8530/2024/KI.**

Bearbeiter: **Gerhard Klocker 04762/5650-143, klocker@spittal-drau.at**  
Name, Telefon, Fax, E-Mail

Betreff: **Sanierung Wohnhaus Payerstraße 29**

Vorhaben

An das  
Amt der Kärntner Landesregierung - Abteilung 3 Gemeinden, Raumordnung und Katastrophenschutz  
9020 Klagenfurt, Mießtaler Straße 1

Die Gemeinde beabsichtigt auf Grund des vom Gemeinderat in der Sitzung am 06.11.2024 einstimmig gefassten Beschlusses, das im Betreff angeführte investive Einzelvorhaben zu verwirklichen.

Spittal an der Drau, am  
Ort und Datum

Gerhard P. Köfer  
Der Bürgermeister



Anlagen:	Anzahl
Planstudie oder Bauplan mit Baubeschreibung	
Kostenvoranschläge	
Kostenermittlungen / -berechnungen	
Genehmigung der sachlich zuständigen Behörden	
Vereinbarungen (Verträge) über Zuschussleistungen Dritter	
Fördervereinbarung (Gemeindebeiträge für nicht gemeindeeigene Vorhaben)	
Auftragswertermittlung gem. § 17 K-GHG	
Folgekostenberechnung	
etc.	
Auszug aus dem Sitzungsprotokoll der oben genannten Sitzung	

Sonstiges:	
Voranschlag über das Vorhaben - Beschlussfassung in der Sitzung des GR vom	
Aufnahme des Vorhabens in den MEIFP erfolgt ja/nein	

# Investitions- und Finanzierungsplan

Investitionsvorhaben:

**Sanierung Wohnhaus Payerstraße 29**

vorgesehene Laufzeit:

**2025 bis 2026**

Kategorie gem. § 15 Abs. 1 K-GHG:

**Mehrfähiges investives Einzelvorhaben**

GR-Beschluss:

**853014**

VRV-Ansatz:

Investitionsnummer gem. § 18 (2) K-

**853014**

GHG:

Nutzungsdauer ab Inbetriebnahme

**20**

(Jahre)

## Textliche Projektbeschreibung\*:

Aufgrund des Objektalters Baujahr 1976, letzte Sanierung 1997, ist die Erneuerung der Fenster- und Türöffnungen, die Dämmung der Kellerdecke und Dachgeschossdecke, notwendig. Weiters die Erneuerung der Dachhaut mit Blechen und die Adaptierung der Elektroverleieranlagen. Die Maßnahmen sollen auch einen Beitrag zur Steigerung der Wohnqualität im Wohnhaus darstellen.

\* Erläuterungen zum investiven Einzelvorhaben (Notwendigkeit, Dringlichkeit, etc.), sofern dies aus dem beizuschließenden Sitzungsprotokoll nicht eindeutig hervorgeht

# Investitions- und Finanzierungsplan, Payerstraße 29

## A) Mittelverwendungen\*

Namentliche Bezeichnung	Gesamtbetrag	2022	2023	2024	2025	2026	2027
Baukosten	510 000				500 000	10 000	
Amts-/Betriebs-/Geschäftsausstattung	-						
Außenanlagen	-						
Anschlusskosten	-						
Sonstige Mittelverwendungen	-						
Planungsleistungen	-						
Leistungen WVA Personal (aktivierte Eigenleistungen)	-						
Leistungen WVA KFZ/Gerätschaften (aktivierte Eigenleistungen)	-						
Fahrzeug	-						
...	-						
Summe:	510 000	-	-	-	500 000	10 000	-

## B) Mittelaufbringungen\*

Namentliche Bezeichnung	Gesamtbetrag	2022	2023	2024	2025	2026	2027
Haushaltsrücklage (ohne Zahlungsmittel hinterlegt)**	-						
Zahlungsmittelreserve	150 000				147 059	2 941	
Mittel aus Geldfluss operative Gebarung	-						
Bedarfszuweisungsmittel iR	-						
Bedarfszuweisungsmittel aR	-						
Subventionen / sonstige Kapitaltransfers	-						
Darlehen	360 000				352 941	7 059	
Vermögensveräußerung	-						
inneres Darlehen ABA	-						
...	-						
Summe:	510 000	-	-	-	500 000	10 000	-

## C) Folgekostenberechnung \*\*\*

Fixkosten p.a.	Betrag	Anmerkungen
Absetzung für Abnutzung (AfA)		AfA beginnend mit 1. HJ 2025; 20 Jahre
Darlehensdienst Zinsen Sanierung 2025	24 000	Laufzeit 20 Jahre; 3,0% fix; Ø gebundenes Kapital *3,0%
Eigenmitteldarlehen Sanierung 2025	7 500	Laufzeit 20 Jahre keine Zinsen
Gebäudeerrichtungsdarlehen Ende 2024		
Σ	31 500	

Variable Kosten p.a.	Betrag	Anmerkungen
Betriebskosten	11 300	z.B. Strom, Gemeindeabgaben, Wasser-Müll-Kanal, Mäharbeiten, etc. (Quelle BK-Abrg.2023)
durchschnittliche Instandhaltungen p.a.	5 000	Instandhaltungskosten (Quelle HMZ-Abrg.2023)
Straßenreinigung und Winterdienst		
Σ	16 300	

Summe Folgekosten p.a.: 47 800

Folgeerlöse:	Betrag	Anmerkungen
Leistungserlöse-Mietzinse	7 100	Mietzins (HMZ-Abrg.2023)
Erhaltungs-, Instandhaltungs- und Betriebskostenbeiträge	19 900	lfd. Beiträge der Mieter (Quelle HMZ+BK-Abrg.2023)
Zuschüsse Land/Bund	14 300	€ 143.000 auf 10 J. zugeteilt
EVB 2 für Sanierung NEU	7 100	ab 01.01.2025 auf 20 Jahre, = + 1 Euro je m² und Monat
Verwendung Mietzinsreserve des Wohnhauses	-	Bestand 01.01.2024 - € 17.146,34 Minus
Σ	48 400	

Kostendeckung p.a.: 600 Überdeckung p.a.  
1,26%

## Textliche Erläuterungen zur Folgekostenberechnung:

Fremdmittel: Darlehensaufnahme iHv. EUR 360.000, Laufzeit 20 Jahre (1 Jahr tilgungsfreier Ausnützungszeitraum)  
Eigenmittel: EUR 150.000 aus Rücklage Betrieb Hausbesitz, Laufzeit 20 Jahre  
Finanzierung und Abschreibung auf 20 Jahre entspricht der Haltbarkeit/Lebensdauer der Maßnahmen  
Zinsaufwand: Durchschnittlich gebundenes Kapital \* 3,0% bei Fixzins auf die Gesamtlaufzeit. Derzeitiger Marktzins (Fixzinssatz) = 3,00% p.a. (Stand: August 2024)  
Variable Kosten: Gemäß Betriebskostenabrechnung 2023  
Einnahmenseitig wurden ebenfalls die Daten aus der Hauptmietzinsabrechnung HMZ 2023 und BK-Abrg.2023 verwendet

\* in EUR gem. Finanzierungshaushalt

\*\* Haushaltsrücklage (ohne Zahlungsmittelreserve) sowie Mittel aus Geldfluss operative Gebarung als nicht-finanzierungswirksame Beträge darstellen

\*\*\* Zielgrößen: Aufwendungen und Erträge aufgrund nicht finanzierungswirksamer Größen;

Die Berechnung der Folgekosten/Folgeerlöse ist eine Durchschnittsbetrachtung zumindest für den Zeitraum des MEFP gem. § 21 K-GHG

Nachweis der Investitionstätigkeit gem. § 18 K-GHG





### I) Investive Einzelvorhaben gem. § 18 Abs. 1 K-GHG

Haushaltsjahr 2025		INVESTITION			FINANZIERUNG							ERGEBNIS	
Vorhaben-/Bezeichnung	Ansatz	Anschaffungs-/Herstellungskosten	Mittel aus Geldfluss der operativen Gebarung	Gemeinde Bedarfszuweisungen iR	Gemeinde Bedarfszuweisungen aR	Haushaltsrücklagen	Subventionen/sonstige Kapitaltransfers	Darlehen	Finanzierungsleasing	Vermögensveräußerung	sonstige (z.B. Innere Darlehen)		
1240102	Umbau KG Ost (2025 bis 2030)	240102	50 000,00			50 000,00						0,00	
1520001	Egelsee	520001	0,00		25 000,00							-25 000,00	
1612003	Straßenbaumaßnahmen ab 2024 (2024 bis 2026)	612003	325 000,00			325 000,00						0,00	
1680002	Breitbandausbau BA19.1 (2023 bis 2025)	680002	20 000,00			20 000,00						0,00	
1816003	Straßenbeleuchtung BA 19.1 (2023 bis 2025)	816003	100 000,00			100 000,00						0,00	
1816004	Umrüstung LED (2023 bis 2025)	816004	35 000,00			35 000,00						0,00	
1850007	WVA-BA 10 (05) (2021 bis 2025)	850007	300 000,00					300 000,00				0,00	
1850110	WVA Ausbau Unterland (2018 bis 2025)	850110	2 408 300,00			800 000,00		1 200 000,00				408 300,00	
1850120	WVA Industriegebiet Spittal 2019 (ab 2019)	850120	5 000,00			5 000,00						0,00	
1850300	Investitionen WVA (ab 2013)	850300	5 000,00			5 000,00						0,00	
1850400	Sanierung Gmeineck (2013 bis 2025)	850400	838 800,00			338 800,00						500 000,00	
1850600	WVA BA - 12 a und 12b (ab 2022) (2015 bis 2026)	850600	5 000,00			5 000,00						0,00	
1850700	WVA BA - 10 (01-03) (vormals BA 16) (2015 bis 2025)	850700	656 000,00			5 000,00		651 000,00				0,00	
1851005	ABA_BA 10 (01-03) - BA 19 (2020 bis 2025)	851005	3 837 900,00			937 900,00		2 900 000,00				0,00	
1851007	ABA_BA 10 (BA 05) (ab 2021)	851007	650 000,00					650 000,00				0,00	
1851200	ABA BA - 12a (vor 2022) 12b 12c (2013 bis 2025)	851200	269 100,00			269 100,00						0,00	
1851810	Kanal BA - 10 (01-03) BA 16 (vor 22 BA 18.1 BA 18.2 (2015 bis 2025)	851810	55 000,00			55 000,00						0,00	
1851910	Kanal Ausbau Unterland (2018 bis 2025)	851910	162 600,00			162 600,00						0,00	
1853013	Sanierung WH Payerstraße 31 und 33 (2025)	853013	780 000,00			180 000,00		600 000,00				0,00	
1853014	Sanierung WH Payerstraße 29 (2025)	853014	500 000,00			140 000,00		360 000,00				0,00	
<b>Summe Investive Einzelvorhaben</b>			<b>11 002 700,00</b>	<b>0,00</b>	<b>0,00</b>	<b>25 000,00</b>	<b>3 433 400,00</b>	<b>0,00</b>	<b>6 661 000,00</b>	<b>0,00</b>	<b>0,00</b>	<b>0,00</b>	<b>883 300,00</b>

### II) Sonstige Investitionen gem. § 18 Abs. 2 K-GHG

Haushaltsjahr 2025		INVESTITION			FINANZIERUNG							ERGEBNIS
Vorhaben-/Bezeichnung	Ansatz	Anschaffungs-/Herstellungskosten	Mittel aus Geldfluss der operativen Gebarung	Gemeinde Bedarfszuweisungen iR	Gemeinde Bedarfszuweisungen aR	Haushaltsrücklagen	Subventionen/sonstige Kapitaltransfers	Darlehen	Finanzierungsleasing	Vermögensveräußerung	sonstige (z.B. Innere Darlehen)	
2163006	Mannschaftstransporter FF Spittal/Drau (2025)	163006	170 000,00			38 000,00	42 500,00			3 000,00	86 500,00	0,00
2211201	VS Molzbichl Umrüstung Pelletsheiz. (2024 bis 2025)	211201	35 000,00			5 000,00	55 000,00					-25 000,00
2363101	Makeover einer Dame (2023 bis 2025)	363101	30 300,00				70 500,00					-40 200,00
2639001	Oberflächenentwässerung Unterland (2024 bis 2025)	639001	80 000,00			20 000,00						60 000,00

Vorhaben-/Bezeichnung		Ansatz	INVESTITION		FINANZIERUNG							ERGEBNIS	
			Anschaffungs-/Herstellungskosten	Mittel aus Geldfluss der operativen Gebarung	Gemeinde Bedarfszuweisungen iR	Gemeinde Bedarfszuweisungen aR	Haushaltsrücklagen	Subventionen/sonstige Kapitaltransfers	Darlehen	Finanzierungsleasing	Vermögensveräußerung		sonstige (z.B. Innere Darlehen)
2816002	Straßenbeleuchtung ab 2022	816002	100 000,00				100 000,00						0,00
2846201	Mehrzweckhaus Rothenthurm Umrüstung auf Pelletsheizung (2023 bis 2025)	846201	14 900,00				7 400,00						7 500,00
2850008	WVA Pumpleitungen Aich (2023 bis 2025)	850008	5 000,00				5 000,00						0,00
2850012	Koistrattlquellen Ableitung Leitnerbachgeschiebesperre (2023 bis 2026)	850012	20 000,00				20 000,00						0,00
2850014	Unterdückerung Amlacher Brücke (2024 bis 2025)	850014	70 000,00				70 000,00						0,00
2850015	Aufschließ.altes Hallenbadareal WVA Fa. SchmidtRaumausst. (2024 bis 2025)	850015	200 000,00				200 000,00						0,00
2851013	Aufschließ.altes Hallenbadareal ABA Fa. SchmidtRaumausstatt. (2024 bis 2025)	851013	80 000,00				80 000,00						0,00
2851014	Neufahrzeug Ersatz Kastenwagen SP886E1	851014	50 000,00	50 000,00									0,00
2250100	Zentralamt	010000	22 800,00	13 300,00				9 500,00					0,00
2250150	Pressestelle, Amtsblatt	015000	1 000,00	1 000,00									0,00
2250160	Elektronische Datenverarbeitung	016000	6 800,00	6 800,00									0,00
2250220	Bürgerbüro	022000	2 500,00	2 500,00									0,00
2250300	Bauamt	030000	2 000,00	2 000,00									0,00
2251630	Freiwillige Feuerwehren	163000	17 700,00	16 500,00				1 200,00					0,00
2252110	Volksschule West	211000	58 500,00	3 500,00				55 000,00					0,00
2252111	Volksschule Ost	211100	2 000,00	2 000,00									0,00
2252112	Volksschule Mozbichl	211200	17 000,00	6 500,00				10 500,00					0,00
2252400	Kindergarten West	240000	1 100,00	1 100,00									0,00
2252401	Kindergarten Ost	240100	1 100,00	1 100,00									0,00
2252402	Kindergarten Rothenthurm	240200	1 100,00	1 100,00									0,00
2253200	Musikschule Spittal/Drau	320000	4 700,00	4 700,00									0,00
2256120	Gemeindestraßen	612000	1 500,00	1 500,00									0,00
2256390	Entwässerungsrinne	639000	40 000,00	40 000,00									0,00
2258140	Straßenreinigung	814000	1 500,00	1 500,00									0,00
2258150	Park- und Gartenanlagen	815000	41 500,00	41 500,00									0,00
2258151	Gärtnerei	815100	5 000,00	5 000,00									0,00
2258170	Friedhöfe	817000	3 000,00	3 000,00									0,00
2258200	Wirtschaftshof	820000	7 500,00	7 500,00									0,00
2258400	Grundbesitz und Immobilien	840000	12 900,00	12 900,00									0,00
2258461	Schloß Porcia	846100	12 400,00	6 900,00				5 500,00					0,00
2258465	Mehrzweckhaus St. Peter	846500	19 000,00	19 000,00									0,00
2258500	Wasserversorgung	850000	119 500,00	119 500,00									0,00
2258510	Abwasserbeseitigung	851000	253 000,00	253 000,00									0,00
2258520	Müllbeseitigung	852000	22 000,00	22 000,00									0,00
2258530	Gemeindeeigener Hausbesitz	853000	3 500,00	3 500,00									0,00
2259000	Finanzverwaltung	900000	2 500,00	2 500,00									0,00
<b>Summe Sonstige Investitionen</b>			<b>1 538 300,00</b>	<b>651 400,00</b>	<b>0,00</b>	<b>0,00</b>	<b>545 400,00</b>	<b>249 700,00</b>	<b>0,00</b>	<b>0,00</b>	<b>3 000,00</b>	<b>86 500,00</b>	<b>2 300,00</b>

## III) Gesamtsumme

<b>Gesamtsumme Investitionstätigkeit</b>	<b>12 541 000,00</b>	<b>651 400,00</b>	<b>0,00</b>	<b>25 000,00</b>	<b>3 978 800,00</b>	<b>249 700,00</b>	<b>6 661 000,00</b>	<b>0,00</b>	<b>3 000,00</b>	<b>86 500,00</b>	<b>885 600,00</b>
--	----------------------	-------------------	-------------	------------------	---------------------	-------------------	---------------------	-------------	-----------------	------------------	-------------------

ENTWURF

Stellenplan 2025





## Voranschlag 2025

Lfd. Nr	Beschäftigungs- ausmaß in %	Stellenplan nach K-GBG		Stellenplan nach K-GMG		BRP
		VWD- Gruppe	DKI.	GKI.	Stellenwert	Punkte
1	100,00%	A	VIII	23	81	81,00
2	100,00%	C	V	8	36	36,00
3	75,00%	B	V	8	36	27,00
4	100,00%	C	V	8	36	36,00
5	100,00%			8	36	36,00
6	100,00%			13	51	51,00
7	87,50%	P5	III	2	18	
8	70,00%	P5	III	2	18	
9	50,00%	P5	III	2	18	
10	100,00%	B	VI	12	48	19,20
11	75,00%	C	V	9	39	11,70
12	100,00%	A	VII	21	75	52,50
13	100,00%			8	36	25,20
14	100,00%	B	VI	12	48	33,60
15	100,00%	C	V	9	39	27,30
16	100,00%			10	42	29,40
17	100,00%	C	V	9	39	27,30

Lfd. Nr	Beschäftigungs- ausmaß in %	Stellenplan nach K-GBG		Stellenplan nach K-GMG		BRP
		VWD- Gruppe	DKI.	GKI.	Stellenwert	Punkte
18	100,00%			11	45	31,50
19	100,00%	C	V	7	33	23,10
20	100,00%			13	51	51,00
21	100,00%			20	72	
22	100,00%			19	69	
23	100,00%			19	69	69,00
24	100,00%			13	51	
25	100,00%	B	VI	12	48	48,00
26	100,00%	C	V	8	36	36,00
27	100,00%	C	V	8	36	
28	100,00%	C	V	8	36	
29	100,00%	B	VI	11	45	45,00
30	100,00%	B	VI	11	45	45,00
31	100,00%			13	51	51,00
32	100,00%			18	66	66,00
33	100,00%	C	V	8	36	36,00
34	100,00%	C	V	8	36	36,00
35	100,00%	C	V	8	36	10,80

Lfd. Nr	Beschäftigungs- ausmaß in %	Stellenplan nach K-GBG		Stellenplan nach K-GMG		BRP
		VWD- Gruppe	DKI.	GKI.	Stellenwert	Punkte
36	100,00%			8	36	36,00
37	100,00%	B	VI	9	39	39,00
38	100,00%	C	V	8	36	36,00
39	100,00%	C	V	9	39	39,00
40	100,00%	C	V	8	36	36,00
41	100,00%	C	V	8	36	36,00
42	100,00%	C	V	9	39	39,00
43	100,00%			7	33	33,00
44	100,00%	C	V	8	36	36,00
45	68,75%	P3	III	5	27	
46	68,75%	P3	III	5	27	
47	27,50%			5	27	
48	17,50%			5	27	
49	75,00%	B	VI	10	42	
50	75,00%			9	39	
51	100,00%			15	57	57,00
52	100,00%	B	VII	9	39	
53	50,00%	B	VI	9	39	

Lfd. Nr	Beschäftigungs- ausmaß in %	Stellenplan nach K-GBG		Stellenplan nach K-GMG		BRP
		VWD- Gruppe	DKI.	GKI.	Stellenwert	Punkte
54	100,00%			9	39	
55	100,00%	C	V	9	39	
56	100,00%	C	V	9	39	
57	88,75%	C	IV	9	39	
58	86,25%	C	IV	7	33	
59	75,00%	C	V	7	33	
60	100,00%	P2	III	6	30	
61	75,00%	P4	III	2	18	
62	100,00%	P2	III	6	30	
63	100,00%	C	V	12	48	31,20
64	100,00%			12	48	31,20
65	100,00%	D	IV	8	36	23,40
66	100,00%			9	39	39,00
67	100,00%	B	VII	15	57	22,80
68	75,00%			8	36	18,00
69	100,00%	C	V	8	36	3,60
70	100,00%	C	V	8	36	
71	100,00%			8	36	18,00



Lfd. Nr	Beschäftigungs- ausmaß in %	Stellenplan nach K-GBG		Stellenplan nach K-GMG		BRP
		VWD- Gruppe	DKI.	GKI.	Stellenwert	Punkte
72	100,00%	P3	III	5	27	
73	100,00%	P2	III	7	33	
74	15,00%	P4	III	3	21	
75	100,00%			7	33	16,50
76	100,00%	K	-	12	48	
77	100,00%	K	-	10	42	
78	100,00%	K	-	10	42	
79	78,75%	K	-	9	39	
80	100,00%	K	-	9	39	
81	100,00%	K	-	9	39	
82	82,50%	K	-	9	39	
83	93,85%	K	-	9	39	
84	100,00%	K	-	9	39	
85	87,50%	K	-	9	39	
86	78,75%	K	-	9	39	
87	100,00%	P3	III	6	30	
88	100,00%	P3	III	6	30	
89	100,00%	P3	III	6	30	

Lfd. Nr	Beschäftigungs- ausmaß in %	Stellenplan nach K-GBG		Stellenplan nach K-GMG		BRP
		VWD- Gruppe	DKI.	GKI.	Stellenwert	Punkte
90	100,00%	P3	III	6	30	
91	100,00%	P3	III	6	30	
92	75,00%	P3	III	6	30	
93	75,00%	P3	III	6	30	
94	75,00%			6	30	
95	85,00%	P3	III	6	30	
96	90,00%	P3	III	6	30	
97	75,00%	P5	III	2	18	
98	62,50%	P5	III	2	18	
99	100,00%	B	VI	12	48	
100	50,87%			6	30	
101	100,00%	P2	III	6	30	
102	100,00%	P2	III	6	30	
103	75,00%	P5	III	2	18	
104	62,50%	P5	III	2	18	
105	37,50%	P5	III	2	18	
106	75,00%	P5	III	2	18	
107	81,25%	P5	III	2	18	

Lfd. Nr	Beschäftigungs- ausmaß in %	Stellenplan nach K-GBG		Stellenplan nach K-GMG		BRP
		VWD- Gruppe	DKI.	GKI.	Stellenwert	Punkte
108	87,50%	P5	III	2	18	
109	37,50%	P5	III	2	18	
110	62,50%	P5	III	2	18	
111	100,00%	P5	III	2	18	
112	81,25%	P5	III	2	18	
113	62,50%	P5	III	2	18	
114	62,50%	P5	III	2	18	
115	100,00%	B	V	12	48	
116	100,00%	P1	V	12	48	
117	100,00%	P1	III	9	39	
118	100,00%	P2	III	6	30	
119	100,00%	P2	III	5	27	
120	100,00%	P2	III	7	33	
121	100,00%	P3	III	5	27	
122	100,00%	P4	III	5	27	
123	100,00%	P4	III	6	30	
124	100,00%	P3	III	5	27	
125	100,00%	P4	III	5	27	

Lfd. Nr	Beschäftigungs- ausmaß in %	Stellenplan nach K-GBG		Stellenplan nach K-GMG		BRP
		VWD- Gruppe	DKI.	GKI.	Stellenwert	Punkte
126	100,00%	P3	III	6	30	
127	100,00%	P4	III	5	27	
128	100,00%			7	33	
129	100,00%	P2	III	7	33	
130	100,00%	P3	III	7	33	
131	100,00%	P1	III	8	36	
132	100,00%	P2	III	5	27	
133	100,00%	P2	III	7	33	
134	100,00%	P3	III	7	33	
135	100,00%	P2	III	7	33	
136	100,00%			8	36	
137	100,00%	P2	III	7	33	
138	100,00%	P2	III	7	33	
139	100,00%	P2	III	7	33	
140	100,00%	P3	III	7	33	
141	100,00%	P3	III	7	33	
142	100,00%	P3	III	7	33	
143	100,00%	P2	III	7	33	

Lfd. Nr	Beschäftigungs- ausmaß in %	Stellenplan nach K-GBG		Stellenplan nach K-GMG		BRP
		VWD- Gruppe	DKI.	GKI.	Stellenwert	Punkte
144	100,00%	P2	III	6	30	
145	100,00%	P3	III	7	33	
146	82,50%	P5	III	2	18	
147	100,00%	P2	III	7	33	
148	100,00%			4	24	
149	100,00%			4	24	
150	100,00%	P4	III	4	24	
151	100,00%	P5	III	4	24	
152	100,00%	P5	III	4	24	
153	100,00%	P3	III	6	30	
154	100,00%	P1	III	7	33	
155	100,00%	P1	III	10	42	
156	100,00%	P2	III	8	36	
157	100,00%	P3	III	7	33	
158	100,00%	P4	III	7	33	
159	100,00%	P4	III	2	18	
160	100,00%	P4	III	4	24	
161	100,00%	P4	III	4	24	

Lfd. Nr	Beschäftigungs- ausmaß in %	Stellenplan nach K-GBG		Stellenplan nach K-GMG		BRP
		VWD- Gruppe	DKI.	GKI.	Stellenwert	Punkte
162	100,00%	A	VI	13	51	
163	100,00%			11	45	
164	100,00%	C	V	10	42	
165	100,00%	P1	III	8	36	
166	100,00%			8	36	
167	100,00%	P2	III	8	36	
168	75,00%	P5	III	2	18	
169	100,00%			8	36	
170	100,00%			8	36	
171	100,00%			8	36	
172	100,00%	B	VI	12	48	
173	100,00%	C	V	9	39	
174	100,00%			7	33	
175	100,00%	P3	III	6	30	
176	100,00%	P2	III	6	30	
177	100,00%	P2	III	6	30	
178	100,00%	P3	III	6	30	
179	100,00%	P3	III	6	30	

Lfd. Nr	Beschäftigungs- ausmaß in %	Stellenplan nach K-GBG		Stellenplan nach K-GMG		BRP
		VWD- Gruppe	DKI.	GKI.	Stellenwert	Punkte
180	67,50%	P5	III	3	21	
181	100,00%			6	30	
182	100,00%			6	30	
183	100,00%			6	30	
184	100,00%	B	VI	9	39	
185	100,00%			7	33	
186	100,00%	P2	III	7	33	
187	21,25%	P4	III	3	21	
188	100,00%			6	30	
189	65,00%			3	21	
190	37,50%			5	27	
191	100,00%			12	48	

ENTWURF



ENTWURF

Nachweis über die Leistungen für Personal / Finanzierung





Gruppe	Abschnitt	Ansatz	Geldbezüge für Beamte Verwaltung 500000 - 500999	Geldbezüge für VB I 510000 - 510999	Geldbezüge für VB II 511000 - 511999	Geldbezüge Arbeiter ganzzählig 521000 - 521999	Geldbezüge Angestellte nicht ganzzählig 522000 - 522999	Geldbezüge Arbeiter nicht ganzzählig 523000 - 523999	sonst. Aufwandsentschädigungen 563000 - 563999	Mehrleistungsvergütungen 565000 - 565999	Zuwendung für Dienstjubiläen 566000 - 566999	sonstige Nebengebühren 569000 - 569999	DGB Familienbeihilfe 580000 - 580999	Betriebliche Kollektivversicherung § 72 K-GMG 581000 - 581999
0	00	000000 Gemeinderat												
	01	010000 Zentralamt		285.900	55.600					7.400	0	1.700	13.000	2.300
		010100 Personalkosten Verwaltungsgem.		76.400						200			2.900	700
		011000 Personalamt		108.300					600	3.700		1.900	4.300	
		014000 Controlling		67.000									2.500	700
		015000 Pressestelle, Amtsblatt		71.200									2.700	800
		016000 Elektronische Datenverarbeitung		208.000			1.300			16.300		2.100	2.800	1.000
	02	022000 Bürgerbüro		443.400					1.400	7.600	8.000	6.900	13.200	500
	03	030000 Bauamt	18.100	240.300						2.800	29.900	300	9.900	600
		<b>Summe Gruppe 0</b>	<b>18.100</b>	<b>1.500.500</b>	<b>55.600</b>		<b>1.300</b>		<b>2.000</b>	<b>38.000</b>	<b>37.900</b>	<b>12.900</b>	<b>51.300</b>	<b>6.600</b>
1	13	131000 Baurechtsamt		151.500								300	5.700	
	16	163000 Freiwillige Feuerwehren		5.200	121.800	3.500			800	8.700		2.100	5.200	
		<b>Summe Gruppe 1</b>		<b>156.700</b>	<b>121.800</b>	<b>3.500</b>			<b>800</b>	<b>8.700</b>		<b>2.400</b>	<b>10.900</b>	
2	21	210000 Verwaltung der Pflichtschulen		97.900						300	4.300		1.200	3.900
		211000 Volksschule West			188.200				900	8.700		800	6.300	
		211100 Volksschule Ost			139.300					8.200	7.000	1.200	4.400	400
		211200 Volksschule Molzbichl			56.200								2.100	
		213000 Antoniussschule			42.400					400		500	1.600	100
	24	240000 Kindergarten West		100.100	86.900		0				6.700	200	7.200	
		240100 Kindergarten Ost		407.200	253.900			29.400		2.100	14.500	300	26.200	
		240200 Kindergarten Rothenthurn		112.600	79.900								7.200	1.400
	25	259000 Jugendservicestelle		83.900									3.100	
	26	262000 Sportstadion Spittal/Drau												
		262200 Sportplatz Amlach			4.800					300		200	200	100
	27	273000 Stadtbücherei Spittal/Drau		124.600			1.300	700			0	4.000	3.200	200
		<b>Summe Gruppe 2</b>		<b>926.300</b>	<b>851.600</b>		<b>1.300</b>	<b>30.100</b>	<b>1.200</b>	<b>24.000</b>	<b>28.200</b>	<b>8.400</b>	<b>65.400</b>	<b>2.200</b>
3	30	300000 Kultur		138.400	2.100		1.300			300			5.300	1.200
		300100 Galerie im Schloß Porcia												
	32	320000 Musikschule Spittal/Drau		23.100	29.100					900		500	2.000	400

Gruppe	Abschnitt	Ansatz	sonstige DGB 582000 - 582999	Kommunalsteuer 588000 - 588999	Sonstige freiwillige Sozialleistungen 590000 - 590999	Reisegebühren 724000 - 724999	Gesamtsumme
0	00	000000 Gemeinderat				100	100
	01	010000 Zentralamt	62.300		3.100	600	431.900
		010100 Personalkosten Verwaltungsgem.	16.400		100	3.200	99.900
		011000 Personalamt	23.600		1.400	100	143.900
		014000 Controlling	14.400		600	200	85.400
		015000 Pressestelle, Amtsblatt	15.300		200	400	90.600
		016000 Elektronische Datenverarbeitung	43.200		2.900	200	277.800
	02	022000 Bürgerbüro	102.700		3.900	800	588.400
	03	030000 Bauamt	50.100		1.400	1.000	354.400
		<b>Summe Gruppe 0</b>	<b>328.000</b>		<b>13.600</b>	<b>6.600</b>	<b>2.072.400</b>
1	13	131000 Baurechtsamt	31.600		800	600	190.500
	16	163000 Freiwillige Feuerwehren	29.900		1.100	100	178.400
		<b>Summe Gruppe 1</b>	<b>61.500</b>		<b>1.900</b>	<b>700</b>	<b>368.900</b>
2	21	210000 Verwaltung der Pflichtschulen	21.100		1.200	100	130.000
		211000 Volksschule West	42.200		2.100	100	249.300
		211100 Volksschule Ost	32.000		200	100	192.800
		211200 Volksschule Molzbichl	12.100		200	0	70.600
		213000 Antoniussschule	8.700		100	400	54.200
	24	240000 Kindergarten West	41.100		1.400	200	243.800
		240100 Kindergarten Ost	146.700		3.500	300	884.100
		240200 Kindergarten Rothenthurn	41.000		1.400	200	243.700
	25	259000 Jugendservicestelle	17.300		1.200	500	106.000
	26	262000 Sportstadion Spittal/Drau				200	200
		262200 Sportplatz Amlach	1.200		100	200	7.100
	27	273000 Stadtbücherei Spittal/Drau	26.600	4.000	1.300	200	166.100
		<b>Summe Gruppe 2</b>	<b>390.000</b>	<b>4.000</b>	<b>12.700</b>	<b>2.500</b>	<b>2.347.900</b>
3	30	300000 Kultur	30.400	4.300	1.300	200	184.800
		300100 Galerie im Schloß Porcia				100	100
	32	320000 Musikschule Spittal/Drau	11.500		200	900	68.600

Gruppe	Abschnitt	Ansatz	Geldbezüge für Beamte Verwaltung 500000 - 500999	Geldbezüge für VB I 510000 - 510999	Geldbezüge für VB II 511000 - 511999	Geldbezüge Arbeiter ganzjährig 521000 - 521999	Geldbezüge Angestellte nicht ganzjährig 522000 - 522999	Geldbezüge Arbeiter nicht ganzjährig 523000 - 523999	sonst. Aufwandsentschädigungen 563000 - 563999	Mehrleistungsvergütungen 565000 - 565999	Zuwendung für Dienstjubiläen 566000 - 566999	sonstige Nebengebühren 569000 - 569999	DGB Familienbeihilfe 580000 - 580999	Betriebliche Kollektivversicherung § 72 K-GMG 581000 - 581999	
3	36	361000 Stadtarchiv			600							100	100		
		363000 Altstadterhaltung und Ortsbildpflege								2.600			200		
		<b>Summe Gruppe 3</b>		<b>161.500</b>	<b>31.800</b>			<b>1.300</b>			<b>3.800</b>		<b>600</b>	<b>7.600</b>	<b>1.600</b>
4	42	423000 Essen auf Rädern		5.000	91.900					2.000	0	800	2.100		
		<b>Summe Gruppe 4</b>		<b>5.000</b>	<b>91.900</b>					<b>2.000</b>	<b>0</b>	<b>800</b>	<b>2.100</b>		
6	61	612000 Gemeindestraßen	10.700	32.000				13.400	100	100	6.500	200	1.700	400	
	69	699000 Verkehr Sonst. Einricht.u. Maßnahmen		26.900									1.000		
		<b>Summe Gruppe 6</b>	<b>10.700</b>	<b>58.900</b>				<b>13.400</b>	<b>100</b>	<b>100</b>	<b>6.500</b>	<b>200</b>	<b>2.700</b>	<b>400</b>	
7	74	742000 Produktionsförderung		2.400								100	100		
	78	789100 Stadtmarketing		98.900	2.100		2.600	11.800		16.800			4.900	400	
		<b>Summe Gruppe 7</b>		<b>101.300</b>	<b>2.100</b>		<b>2.600</b>	<b>11.800</b>		<b>16.800</b>		<b>100</b>	<b>5.000</b>	<b>400</b>	
8	81	814000 Straßenreinigung	10.700	32.000	236.200				100	3.500	6.500	5.800	10.300	400	
		815000 Park- und Gartenanlagen		7.100	71.200			2.600		600		200	3.100		
		815100 Gärtnerei			224.500					3.200	6.500	300	6.900		
		816000 Öffentliche Beleuchtung		26.900									1.000		
		817000 Friedhöfe		17.500	46.600			11.100	100	800		200	2.500	600	
	82	820000 Wirtschaftshof		91.100	1.082.100			53.900		40.900	0	58.300	47.400	3.500	
	84	840000 Grundbesitz und Immobilien	27.900	67.400						200	800		400	3.600	300
		846100 Schloß Porcia			108.000					600	7.200		200	1.200	300
		846200 Mehrzweckhaus Rothenthurn			28.500						1.000		600	1.200	200
		846300 Stadtsaal Spittal/Drau			49.200									400	
		846500 Mehrzweckhaus St. Peter			5.900									300	
	85	850000 Wasserversorgung			300.100	245.100				500	18.100	10.200	4.900	18.000	600
		851000 Abwasserbeseitigung	13.900	280.500	149.600					700	18.200	6.800	9.800	11.200	300
852000 Müllbeseitigung		55.500	51.400	409.000					1.300	19.200		5.900	16.800	500	
853000 Gemeindeeigener Hausbesitz		41.800	174.400	100.800			22.600	300	4.700		6.700	12.900	700		
88	888000 Städtische Bestattungsanstalt		146.700	338.300					700	91.900		62.200	21.600	2.400	
	<b>Summe Gruppe 8</b>	<b>149.800</b>	<b>1.195.100</b>	<b>3.095.000</b>			<b>90.200</b>	<b>4.500</b>	<b>210.100</b>	<b>30.000</b>	<b>155.500</b>	<b>158.400</b>	<b>9.800</b>		

Gruppe	Abschnitt	Ansatz	sonstige DGB 582000 - 582999	Kommunalsteuer 588000 - 588999	Sonstige freiwillige Sozialleistungen 590000 - 590999	Reisegebühren 724000 - 724999	Gesamtsumme
3	36	361000 Stadtarchiv	200		300		1.300
		363000 Altstadterhaltung und Ortsbildpflege	600			300	3.700
	<b>Summe Gruppe 3</b>		<b>42.700</b>	<b>4.300</b>	<b>1.800</b>	<b>1.500</b>	<b>258.500</b>
4	42	423000 Essen auf Rädern	20.500		600	100	123.000
	<b>Summe Gruppe 4</b>		<b>20.500</b>		<b>600</b>	<b>100</b>	<b>123.000</b>
6	61	612000 Gemeindestraßen	10.200		200		75.500
	69	699000 Verkehr Sonst. Einricht.u. Maßnahmen	5.800		100	100	33.900
	<b>Summe Gruppe 6</b>		<b>16.000</b>		<b>300</b>	<b>100</b>	<b>109.400</b>
7	74	742000 Produktionsförderung	600		100		3.300
	78	789100 Stadtmarketing	26.700		400	100	164.700
	<b>Summe Gruppe 7</b>		<b>27.300</b>		<b>500</b>	<b>100</b>	<b>168.000</b>
8	81	814000 Straßenreinigung	59.000		500	800	365.800
		815000 Park- und Gartenanlagen	17.200		100	500	102.600
		815100 Gärtnerei	48.900		800	300	291.400
		816000 Öffentliche Beleuchtung	5.800		100	100	33.900
		817000 Friedhöfe	16.200		500	100	96.200
	82	820000 Wirtschaftshof	278.100		7.000	2.000	1.664.300
	84	840000 Grundbesitz und Immobilien	15.700	2.900	800	1.000	121.000
		846100 Schloß Porcia	14.300	2.100	100	400	134.400
		846200 Mehrzweckhaus Rothenthurn	6.400	900	100	1.000	39.900
		846300 Stadtsaal Spittal/Drau	10.600	300	100	200	60.800
		846500 Mehrzweckhaus St. Peter	1.300		100		7.600
	85	850000 Wasserversorgung	105.800	15.700	5.300	1.000	725.300
		851000 Abwasserbeseitigung	81.800	13.100	4.600	1.500	592.000
		852000 Müllbeseitigung	102.200	15.000	3.100	200	680.100
		853000 Gemeindeeigener Hausbesitz	65.200	10.600	2.500	1.300	444.500
88	888000 Städtische Bestattungsanstalt	134.200	17.300	600	100	816.000	
<b>Summe Gruppe 8</b>		<b>962.700</b>	<b>77.900</b>	<b>26.300</b>	<b>10.500</b>	<b>6.175.800</b>	

Gruppe	Abschnitt	Ansatz	Geldbezüge für Beamte Verwaltung 500000 - 500999	Geldbezüge für VB I 510000 - 510999	Geldbezüge für VB II 511000 - 511999	Geldbezüge ganzjährig 521000 - 521999	Geldbezüge Angestellte nicht ganzjährig 522000 - 522999	Geldbezüge Arbeiter nicht ganzjährig 523000 - 523999	sonst. Aufwandsentschädigungen 563000 - 563999	Mehrleistungsvergütungen 565000 - 565999	Zuwendung für Dienstjubiläen 566000 - 566999	sonstige Nebengebühren 569000 - 569999	DGB Familienbeihilfe 580000 - 580999	Betriebliche Kollektivversicherung § 72 K-GMG 581000 - 581999
9	90	900000 Finanzverwaltung		448.800					4.700	19.200		4.100	16.100	
	<b>Summe Gruppe 9</b>			<b>448.800</b>					<b>4.700</b>	<b>19.200</b>		<b>4.100</b>	<b>16.100</b>	
<b>Summe gesamt</b>			<b>178.600</b>	<b>4.554.100</b>	<b>4.249.800</b>	<b>3.500</b>	<b>6.500</b>	<b>145.500</b>	<b>13.300</b>	<b>322.700</b>	<b>102.600</b>	<b>185.000</b>	<b>319.500</b>	<b>21.000</b>

Gruppe	Abschnitt	Ansatz	sonstige DGB 582000 - 582999	Kommunalsteuer 588000 - 588999	Sonstige freiwillige Sozialleistungen 590000 - 590999	Reisegebühren 724000 - 724999	Gesamtsumme
9	90	900000 Finanzverwaltung	94.900		5.100	700	593.600
	<b>Summe Gruppe 9</b>		<b>94.900</b>		<b>5.100</b>	<b>700</b>	<b>593.600</b>
<b>Summe gesamt</b>			<b>1.943.600</b>	<b>86.200</b>	<b>62.800</b>	<b>22.800</b>	<b>12.217.500</b>

ENTWURF



ENTWURF

Querschnitt (Anlage 5b)



VQS- Pos.	Zuordnung der MVAG	Bezeichnung	Anmerkungen	Gesamt- Haushalt	Haushalt ohne Quasi-KG	Quasi-KG <sup>2</sup>
<b>Mittelaufbringung (Erträge bzw. Einzahlungen und erhaltene Kapitaltransfers)</b>						
10	3111	Einzahlungen aus eigenen Abgaben		11 691 500,00	11 691 500,00	0,00
11	2112	Erträge aus Ertragsanteilen		17 629 200,00	17 629 200,00	0,00
12	2113, 2114, 2115	Erträge aus Gebühren, Leistungen, Besitz und wirtschaftlicher Tätigkeit		17 885 300,00	5 243 100,00	12 642 200,00
13	2116	Erträge aus Veräußerungen, sonstige Erträge	ohne Gruppe (Konto) 806, 807, 899	1 259 700,00	1 138 400,00	121 300,00
14	2117	Nicht finanzierungswirksame operative Erträge	ohne Gruppe (Konto) 817, 819, 891	0,00	0,00	0,00
15	212x	Erträge aus Transfers	ohne Gruppe (Konto) 813	5 279 500,00	5 138 100,00	141 400,00
16	213x	Finanzerträge	ohne Gruppe (Konto) 818, 821, 825, 826	46 200,00	14 100,00	32 100,00
17	333x	Erhaltene Kapitaltransfers		773 800,00	210 200,00	563 600,00
19	<b>Summe 1 (Mittelaufbringung bereinigt)<sup>3</sup></b>			<b>54 565 200,00</b>	<b>41 064 600,00</b>	<b>13 500 600,00</b>
<b>Mittelverwendung (Aufwendungen)</b>						
20	2211, 2212, 2213	Finanzierungswirksamer Personalaufwand		12 194 700,00	9 756 800,00	2 437 900,00
21	2221 - 2225	Finanzierungswirksamer Sachaufwand	ohne Gruppe (Konto) 799	15 238 600,00	9 645 900,00	5 592 700,00
22	2226	Verluste aus dem Abgang von Anlagevermögen, Rückstellungen für ausstehende Rechnungen	nur Gruppe (Konto) 683, 688	0,00	0,00	0,00
23	223x	Transferaufwand	ohne Gruppe (Konto) 696, 761	21 797 400,00	21 288 900,00	508 500,00
24	224x	Finanzaufwand	ohne Gruppe (Konto) 652, 654, 682, 694, 697, 699	1 844 700,00	307 000,00	1 537 700,00
29	<b>Summe 2 (Mittelverwendung bereinigt)<sup>3</sup></b>			<b>51 075 400,00</b>	<b>40 998 600,00</b>	<b>10 076 800,00</b>
<b>Vermögensbildung (Sachanlagevermögen), inkl. Vorräte</b>						
30	341x	Immaterielle Vermögenswerte und Sachanlagen (Zugang/Auszahlungen)	ohne Gruppe (Konto) 080-083	12 541 000,00	1 245 300,00	11 295 700,00
31	331x	Immaterielle Vermögenswerte und Sachanlagen (Abgang/Einzahlungen)	ohne Gruppe (Konto) 080-083, 800-806 (Abgang mit Minus erfassen)	0,00	0,00	0,00
32	3221	Vorräte (Saldo/Auszahlungen)	ohne Unterklasse 40-48	0,00	0,00	0,00
39	<b>Summe 3 (Vermögensbildung bereinigt)<sup>3</sup></b>			<b>12 541 000,00</b>	<b>1 245 300,00</b>	<b>11 295 700,00</b>
49	<b>Saldo = Summe 1 - Summe 2 - Summe 3</b>			<b>-9 051 200,00</b>	<b>-1 179 300,00</b>	<b>-7 871 900,00</b>

VQS- Pos.	Zuordnung der MVAG	Bezeichnung	Anmerkungen	Gesamt- Haushalt	Haushalt ohne Quasi-KG	Quasi-KG <sup>2</sup>
<b>Überrechnung Quasi-Kapitalgesellschaften (Quasi-KG) gemäß ESVG</b>						
50	2301	Entnahmen von Haushaltsrücklagen		n.a.	n.a.	3 278 400,00
51	2401	Zuweisungen an Haushaltsrücklagen		n.a.	n.a.	0,00
52	332x	Einzahlungen aus der Rückzahlung von Darlehen sowie gewährten Vorschüssen	ohne Gruppe (Konto) 273, 280-282	n.a.	n.a.	109 600,00
53	342x	Auszahlungen aus der Gewährung von Darlehen sowie gewährten Vorschüssen	ohne Gruppe (Konto) 273, 280-282	n.a.	n.a.	-86 500,00
54	351x	Einzahlungen aus der Aufnahme von Finanzschulden		n.a.	n.a.	6 735 800,00
55	361x	Auszahlungen aus der Tilgung von Finanzschulden		n.a.	n.a.	-2 514 300,00
59	<b>Überrechnung Quasi-KG Summe aus Position 49 (Quasi-KG) und Position 50 bis 55</b>			<b>n.a.</b>	<b>n.a.</b>	<b>-348 900,00</b>
60	<b>Finanzierungssaldo (Voranschlag) aus Position 49 (Haushalt ohne Quasi- KG) und Position 59 (Quasi-KG) <sup>1</sup></b>			<b>n.a.</b>	<b>-1 528 200,00</b>	<b>n.a.</b>
61	<b>Erläuterungen der Gebietskörperschaft (optional)</b>					

1) Entsprechend den Bestimmungen des Artikel 15 Abs. 1 Österreichischer Stabilitätspakt sind die Daten bzw. Grobplanungen der Gemeinden landesweise im Wege der Länder vorzulegen, das ausgewiesene Einzelergebnis der Gemeinde zum Finanzierungssaldo gemäß Pos. 60 hat nur bedingte Aussagekraft für das Gesamtergebnis der Haushaltskoordinierung.

2) Quasi-Kapitalgesellschaften außerhalb des Sektors Staat gemäß ESVG (Ansatz 85-86).

3) Mittelaufbringung und -verwendung sowie Vermögensbildung bereinigt näherungsweise im Sinne der Einnahmen und Ausgaben gemäß ESVG.

ENTWURF

Nachweis über Transferzahlungen (Anlage 6a)





Haushaltskonto	Bezeichnung Ansatz	Bezeichnung Post	Summe Einzahlungen	Summe Auszahlungen
<b>Transferzahlungen von/an Bund, Bundesfonds, Bundeskammern</b>				
<b>Gesamtsumme Transferzahlungen von/an Bund, Bundesfonds, Bundeskammern</b>			<b>19 937 700,00</b>	<b>0,00</b>
<b>Summe Kapitaltransfers</b>			<b>247 000,00</b>	<b>0,00</b>
<b>Summe Transfers</b>			<b>19 690 700,00</b>	<b>0,00</b>
2/211000/860000	Volksschule West	Transfers von Bund, Bundesfonds und Bundeskammern	55 000,00	
2/211010/860000	GTS Volksschule West	Laufende Transferzahlungen von Bund, Bundesfonds und Bundeskammern	8 000,00	
2/211110/860000	GTS Volksschule Ost	Laufende Transferzahlungen von Bund, Bundesfonds und Bundeskammern	10 000,00	
2/211200/860000	Volksschule Molzbichl	Transfers von Bund, Bundesfonds und Bundeskammern	10 500,00	
2/211210/860000	GTS Volksschule Molzbichl	Laufende Transferzahlungen von Bund, Bundesfonds und Bundeskammern	2 000,00	
2/240900/860600	Zukunftsfondsmittel für Elementarpädagogik	Transfers von Bund - § 23 FAG - Zukunftsfondsmittel	399 000,00	
2/522010/860000	Klimaplan Spittal	Transfers von Bund, Bundesfonds und Bundeskammern (FFG)	100 000,00	
2/639010/860000	Sonstige Maßnahmen (Projekt Drohnenbefliegung 2024-2025)	Transfers von Bund (IÖB-Förderung)	42 200,00	
2/690000/860300	Verkehr und Sonstiges	Transfers von Bund, Bundesfonds und Bundeskammern - § 23 Abs 1 FAG Verkehrsverbund	31 000,00	
2/850000/860000	Wasserversorgung	Transfers von Bund, Bundesfonds und Bundeskammern	5 300,00	
2/851000/300000	Abwasserbeseitigung	Kapitaltransfers von Bund, Bundesfonds und Bundeskammern	171 000,00	
2/851000/860000	Abwasserbeseitigung	Transfers von Bund, Bundesfonds und Bundeskammern	62 900,00	
2/925000/859000	Ertragsanteile	Ertragsanteile	17 629 200,00	
2/941000/860000	Sonstige Finanzzuweisungen nach dem FAG	Transfers von Bund, Bundesfonds und Bundeskammern	439 200,00	
2/941000/860100	Sonstige Finanzzuweisungen nach dem FAG	Transfers vom Bund - § 25 Finanzzuweisung für Gesundheit, Pflege; Klima	80 000,00	
2/945000/860400	Sonstige Zuschüsse des Bundes	Transfers von Bund, Bundesfonds und Bundeskammern - Zuschuss Bundespflegefonds	816 400,00	
6/163006/300000	Mannschaftstransportfzg Spittal	Kapitaltransfers von Bund, Bundesfonds und Bundeskammern	21 000,00	
6/211201/300000	VS Molzbichl Umrüstung Pelletsheizung	Kapitaltransfers von Bund (KIP Teil I)	55 000,00	
<b>Transferzahlungen von/an Länder, Landesfonds, Landeskammern</b>				
<b>Gesamtsumme Transferzahlungen von/an Länder, Landesfonds, Landeskammern</b>			<b>2 190 200,00</b>	<b>14 077 700,00</b>
<b>Summe Kapitaltransfers</b>			<b>192 200,00</b>	<b>300 000,00</b>
<b>Summe Transfers</b>			<b>1 998 000,00</b>	<b>13 777 700,00</b>
2/010000/861000	Zentralamt	Transfers von Ländern, Landesfonds und Landeskammern	1 000,00	
2/031000/861000	Raumordnung	Transfers von Ländern, Landesfonds und Landeskammern	42 500,00	
2/211010/861000	GTS Volksschule West	Laufende Transferzahlungen von Ländern, Landesfonds und Landeskammern	32 000,00	
2/211100/861100	Volksschule Ost	Transfers von Ländern, Landesfonds und Landeskammern - BZ operative Gebarung	189 300,00	
2/211110/861000	GTS Volksschule Ost	Laufende Transferzahlungen von Ländern, Landesfonds und Landeskammern	32 000,00	

Haushaltskonto	Bezeichnung Ansatz	Bezeichnung Post	Summe Einzahlungen	Summe Auszahlungen
<b>Transferzahlungen von/an Länder, Landesfonds, Landeskammern</b>				
<b>Gesamtsumme Transferzahlungen von/an Länder, Landesfonds, Landeskammern</b>			<b>2 190 200,00</b>	<b>14 077 700,00</b>
<b>Summe Kapitaltransfers</b>			<b>192 200,00</b>	<b>300 000,00</b>
<b>Summe Transfers</b>			<b>1 998 000,00</b>	<b>13 777 700,00</b>
2/211210/861000	GTS Volksschule Molzbichl	Laufende Transferzahlungen von Ländern, Landesfonds und Landeskammern	8 000,00	
2/240000/861500	Kindergarten West	Kärntner Kinder-Stipendium	58 500,00	
2/240000/861510	Kindergarten West	Transfers von Ländern ("Landeszuschuss" gem. K-KBBG)	111 900,00	
2/240000/861520	Kindergarten West	Transfers von Ländern (Jahresöffnungszeitenbonus)	4 700,00	
2/240100/861500	Kindergarten Ost	Kärntner Kinder-Stipendium	176 000,00	
2/240100/861510	Kindergarten Ost	Transfers von Ländern ("Landeszuschuss" gem. K-KBBG)	290 000,00	
2/240100/861520	Kindergarten Ost	Transfers von Ländern (Jahresöffnungszeitenbonus)	47 000,00	
2/240200/861500	Kindergarten Rothenthurn	Kärntner Kinder-Stipendium	55 000,00	
2/240200/861510	Kindergarten Rothenthurn	Transfers von Ländern ("Landeszuschuss" gem. K-KBBG)	111 900,00	
2/240200/861520	Kindergarten Rothenthurn	Transfers von Ländern (Jahresöffnungszeitenbonus)	4 700,00	
2/259000/861000	Jugendservicestelle	Transfers von Ländern, Landesfonds und Landeskammern	8 000,00	
2/411000/861800	Maßnahmen der Sozialhilfe	Transfers von Ländern (Strafgelder)	200 000,00	
2/612100/861100	Gemeindestraßen Radweg Lieserschlucht 31,24%	Transfers von Ländern, Landesfonds und Landeskammern	30 000,00	
2/639010/861000	Sonstige Maßnahmen (Projekt Drohnenbefliegung 2024-2025)	Transfers von Ländern (Leader-Förderung)	25 300,00	
2/853000/301000	Gemeindeeigener Hausbesitz	Kapitaltransfers von Ländern, Landesfonds und Landeskammern	167 200,00	
2/853000/861000	Gemeindeeigener Hausbesitz	Laufende Transferzahlungen vom Land (Annuitätenzuschuss)	39 500,00	
2/940000/861100	Bedarfszuweisungen	Transfers von Ländern, Landesfonds und Landeskammern	530 700,00	
6/520001/301200	Egelsee	Kapitaltransfers von Ländern (BZ aR)	25 000,00	
1/163000/751200	Freiwillige Feuerwehren	Transfers an Länder, Landesfonds und Landeskammern - Stützpunktfeuerwehr		3 900,00
1/210000/751000	Verwaltung der Pflichtschulen	Laufende Transferzahlungen an Länder, Landesfonds und Landeskammern		1 400,00
1/210000/751300	Verwaltung der Pflichtschulen	Transfers an Länder, Landesfonds und Landeskammern - Beitrag Sonderpädagogisches Zentrum		1 600,00
1/210000/751600	Verwaltung der Pflichtschulen	Kostenbeitrag Schulsozialarbeit (K-KJHG)		22 600,00
1/220000/751500	Berufsschulen	Transfers an Länder, Landesfonds und Landeskammern - Schulerhaltungsbeitrag Berufsschulen		347 900,00
1/249000/751900	Katholische und private Kindergärten	Transfers an Länder, Landesfonds und Landeskammern - Kostenanteil für Kindertagesstätten		689 600,00
1/411000/751600	Maßnahmen der Sozialhilfe	Transfers an Länder, Landesfonds und Landeskammern - Sozialhilfe Kopfquote		7 856 100,00
1/510000/751110	Medizinische Bereichsversorgung	Transfers an Länder, Landesfonds und Landeskammern - Transferzahlung gem. Sprengelärztegesetz		46 400,00
1/530000/751140	Rettungsdienste	Transfers an Länder, Landesfonds und Landeskammern - Rettungsbeitrag		235 600,00
1/560000/751120	Abgangsdeckung der Krankenanstalten	Transfers an Länder, Landesfonds und Landeskammern - Abgangsdeckung Krankenanstalten		3 251 100,00



Haushaltskonto	Bezeichnung Ansatz	Bezeichnung Post	Summe Einzahlungen	Summe Auszahlungen
<b>Transferzahlungen von/an Länder, Landesfonds, Landeskammern</b>				
<b>Gesamtsumme Transferzahlungen von/an Länder, Landesfonds, Landeskammern</b>			<b>2 190 200,00</b>	<b>14 077 700,00</b>
<b>Summe Kapitaltransfers</b>			<b>192 200,00</b>	<b>300 000,00</b>
<b>Summe Transfers</b>			<b>1 998 000,00</b>	<b>13 777 700,00</b>
1/612100/771000	Gemeindestraßen Radweg Lieserschlucht 31,24%	Kapitaltransfers an Länder, Landesfonds und Landeskammern		300 000,00
1/742000/751010	Produktionsförderung	Transfers an Länder (Anteil Tierseuchen Fondsbeitrag)		8 500,00
1/742000/751020	Produktionsförderung	Förderungsbeitrag für die Pferdezucht		800,00
1/930000/751130	Landesumlage	Transfers an Länder, Landesfonds und Landeskammern - Landesumlage		1 312 200,00
<b>Transferzahlungen von/an Gemeinden, Gemeindeverbände, Gemeindefonds</b>				
<b>Gesamtsumme Transferzahlungen von/an Gemeinden, Gemeindeverbände, Gemeindefonds</b>			<b>399 200,00</b>	<b>3 314 000,00</b>
<b>Summe Kapitaltransfers</b>			<b>15 000,00</b>	<b>0,00</b>
<b>Summe Transfers</b>			<b>384 200,00</b>	<b>3 314 000,00</b>
2/000000/862000	Gemeinderat	Transfers von Gemeinden, Gemeindeverbände (ohne marktbestimmte Tätigkeit) und Gemeindefonds	1 700,00	
2/010000/302000	Zentralamt	Kapitaltransfers von Gemeinden, Gemeindeverbänden (ohne marktbestimmte Tätigkeit) und Gemeindefonds	9 500,00	
2/163000/862000	Freiwillige Feuerwehren	Transfers Gemeindeverbände (Feuerwehrverband)	65 400,00	
2/249000/862000	Katholische und private Kindergärten	Transf.vonGemeinden;Ausgleichszahlungen gem. §54 K-KBBG	4 000,00	
2/322100/862000	Internationaler Chorwettbewerb	Laufende Transferzahlungen von Gemeinden	500,00	
2/612100/862000	Gemeindestraßen Radweg Lieserschlucht 31,24%	Transfers von Gemeinden, Gemeindeverbände (ohne marktbestimmte Tätigkeit) und Gemeindefonds	286 400,00	
2/639010/862000	Sonstige Maßnahmen (Projekt Drohnenbefliegung 2024-2025)	Transfers von Gemeinden (Vorfinanzierung Projekt)	9 000,00	
2/639010/862020	Sonstige Maßnahmen (Projekt Drohnenbefliegung 2024-2025)	Transfers von Gemeinden (intern Ansatz 8400)	4 100,00	
2/840000/862001	Grundbesitz und Immobilien	Transfers von Gemeinden (Drohnenbefliegung Förderabr. Ansatz 63901)	3 300,00	
2/846100/302000	Schloß Porcia	Kapitaltransfers von Gemeinden, Gemeindeverbänden (ohne marktbestimmte Tätigkeit) und Gemeindefonds	5 500,00	
2/853000/862001	Gemeindeeigener Hausbesitz	Transfers von Gemeinden (Drohnenbefliegung Förderabr. Ansatz 63901)	9 800,00	
1/000000/752400	Gemeinderat	Beitrag Pensionsfonds Bürgermeister - Gemeindefonds		77 500,00
1/080000/752500	Pensionen	Beitrag Pensionsfonds Mitarbeiter - Gemeindefonds		2 012 700,00
1/163000/752600	Freiwillige Feuerwehren	Transfers an Gemeinden, Gemeindeverbände (ohne marktbestimmte Tätigkeit) und Gemeindefonds - Beitrag Landesfeuerwehrverband		2 500,00
1/210000/752100	Verwaltung der Pflichtschulen	Laufende Transferzahlungen an Gemeinden, Gemeindeverbände und -fonds		2 500,00
1/210000/752200	Verwaltung der Pflichtschulen	Transfers an Gemeinden, Gemeindeverbände (ohne marktbestimmte Tätigkeit) und Gemeindefonds - Umlage Schulgemeindefonds		935 400,00
1/249000/752000	Katholische und private Kindergärten	Transf.anGemeinden;Ausgleichszahlungen gem. §54 K-KBBG		5 500,00

Haushaltskonto	Bezeichnung Ansatz	Bezeichnung Post	Summe Einzahlungen	Summe Auszahlungen
<b>Transferzahlungen von/an Gemeinden, Gemeindeverbände, Gemeindefonds</b>				
<b>Gesamtsumme Transferzahlungen von/an Gemeinden, Gemeindeverbände, Gemeindefonds</b>			<b>399 200,00</b>	<b>3 314 000,00</b>
<b>Summe Kapitaltransfers</b>			<b>15 000,00</b>	<b>0,00</b>
<b>Summe Transfers</b>			<b>384 200,00</b>	<b>3 314 000,00</b>
1/320000/752100	Musikschule Spittal/Drau	Transfers an Gemeinden, Gemeindeverbände (ohne marktbestimmte Tätigkeit) und Gemeindefonds		1 000,00
1/411000/752300	Maßnahmen der Sozialhilfe	Transfers an Gemeinden, Gemeindeverbände (ohne marktbestimmte Tätigkeit) und Gemeindefonds - Umlage Sozialhilfeverband		199 400,00
1/529000/752000	Maßnahmen des Umweltschutzes	Transfers an Gemeinden, Gemeindeverbände (ohne marktbestimmte Tätigkeit) und Gemeindefonds		12 500,00
1/639010/752000	Sonstige Maßnahmen (Projekt Drohnenbefliegung 2024-2025)	Transfers an Gemeinden (Förderabrechnung extern)		40 400,00
1/639010/752010	Sonstige Maßnahmen (Projekt Drohnenbefliegung 2024-2025)	Transfers an Gemeinden (Förderabrechnung intern Ansatz 8530)		9 800,00
1/639010/752020	Sonstige Maßnahmen (Projekt Drohnenbefliegung 2024-2025)	Transfers an Gemeinden (Förderabrechnung intern Ansatz 8400)		3 300,00
1/853000/752000	Gemeindeeigener Hausbesitz	Transfers an Gemeinden, Gemeindeverbände (ohne marktbestimmte Tätigkeit) und Gemeindefonds		11 500,00
<b>Transferzahlungen von/an Sozialversicherungsträger</b>				
<b>Gesamtsumme Transferzahlungen von/an Sozialversicherungsträger</b>			<b>26 700,00</b>	<b>0,00</b>
<b>Summe Kapitaltransfers</b>			<b>0,00</b>	<b>0,00</b>
<b>Summe Transfers</b>			<b>26 700,00</b>	<b>0,00</b>
2/817000/863200	Friedhöfe	Transfers von sonstigen Trägern öffentlichen Rechts und Sozialversicherungsträgern	2 800,00	
2/820000/863200	Wirtschaftshof	Transfers von sonstigen Trägern öffentlichen Rechts und Sozialversicherungsträgern	10 000,00	
2/833000/863200	Hallen- und Freibad	Transfers von sonstigen Trägern öffentlichen Rechts und Sozialversicherungsträgern	10 000,00	
2/852000/863200	Müllbeseitigung	Transfers von sonstigen Trägern öffentlichen Rechts und Sozialversicherungsträgern	3 900,00	
<b>Transferzahlungen von/an sonst. Träger des öffentlichen Rechts</b>				
<b>Gesamtsumme Transferzahlungen von/an sonst. Träger des öffentlichen Rechts</b>			<b>444 400,00</b>	<b>447 100,00</b>
<b>Summe Kapitaltransfers</b>			<b>21 500,00</b>	<b>0,00</b>
<b>Summe Transfers</b>			<b>422 900,00</b>	<b>447 100,00</b>
2/022000/863200	Bürgerbüro	Transfers von sonstigen Trägern öffentlichen Rechts und Sozialversicherungsträgern	16 800,00	
2/030000/868000	Bauamt	Laufende Transferzahlungen von privaten Haushalten (Geldstrafen)	300,00	
2/300000/867000	Kultur	Laufende Transferzahlungen von privaten Institutionen ohne Erwerbscharakter	1 000,00	
2/612000/868000	Gemeindestraßen	Laufende Transferzahlungen von privaten Haushalten (Geldstrafen)	380 000,00	

Haushaltskonto	Bezeichnung Ansatz	Bezeichnung Post	Summe Einzahlungen	Summe Auszahlungen
<b>Transferzahlungen von/an sonst. Träger des öffentlichen Rechts</b>				
<b>Gesamtsumme Transferzahlungen von/an sonst. Träger des öffentlichen Rechts</b>			<b>444 400,00</b>	<b>447 100,00</b>
<b>Summe Kapitaltransfers</b>			<b>21 500,00</b>	<b>0,00</b>
<b>Summe Transfers</b>			<b>422 900,00</b>	<b>447 100,00</b>
2/846300/863200	Stadtsaal Spittal/Drau	Transfers von sonstigen Trägern öffentlichen Rechts und Sozialversicherungsträgern	4 800,00	
2/852000/864000	Müllbeseitigung	Laufende Transferzahlungen von sonstigen Trägern des öffentlichen Rechtes	20 000,00	
6/163006/303200	Mannschaftstransportfzg Spittal	Kapitaltransfers Landesfeuerwehrverband	21 500,00	
1/012000/754300	Hilfsamt	Beitrag Gemeindegemeinschaftszentrum		20 100,00
1/016000/754300	Elektronische Datenverarbeitung	Transfers an sonstige Träger des öffentlichen Rechts (CNC)		2 100,00
1/091000/754200	Personalaus- und Personalfortbildung	Transfers an sonstige Träger des öffentlichen Rechts - Beitrag Kärntner Verwaltungsakademie		3 200,00
1/163000/754000	Freiwillige Feuerwehren	Transfers an sonstige Träger des öffentlichen Rechts (KLFV - BM-Bedienegeb.)		8 900,00
1/210000/754100	Verwaltung der Pflichtschulen	Beitrag an den Kärntner Bildungsfonds		179 700,00
1/520000/754400	Natur- und Landschaftsschutz	Transfers an sonstige Träger des öffentlichen Rechts - Subvention Bergwacht		800,00
1/690000/754500	Verkehr und Sonstiges	Transfers an sonstige Träger des öffentlichen Rechts - Beitrag Verkehrsverbund		207 300,00
1/742000/754600	Produktionsförderung	Transfers an sonstige Träger des öffentlichen Rechts - Gemeindeanteil künstliche Besamung		25 000,00
<b>Gesamtsumme</b>			<b>22 998 200,00</b>	<b>17 838 800,00</b>

ENTWURF

ENTWURF

Nachweis über Haushaltsrücklagen und  
Zahlungsmittelreserven (Anlage 6b)



Haushaltsrücklagen			Rücklagenstand	Zuweisungen	Entnahmen	Rücklagenstand	Zahlungsmittelreserven		
Nr.	Verwendungszweck	Ansatz	31.12.2024			31.12.2025	31.12.2024	31.12.2025	Konto-/Sparbuchnummer
8/9990934/00001	Feuerwehr Sparbuch, Austrian Anadi Bank, AT61 5200 0000 2215 9127	163000	45 600,00	0,00	38 000,00	7 600,00	45 579,41	45 579,41	ZW 210 294010 AT61 5200 0000 2215 9127
8/9990934/00004	Wirtschaftshof Sparbuch, Volksbank Kärnten, AT98 4213 0709 0145 0000	820000	200,00	0,00	0,00	200,00	107 206,48	107 206,48	ZW 213 294040 AT78 4213 0901 0104 8263
8/9990934/00005	Wirtschaftsförderung Sparbuch, BKS Bank, AT05 1700 0008 6016 8561	789000	10 100,00	0,00	0,00	10 100,00	10 062,05	10 062,05	ZW 214 294050 AT05 1700 0008 6016 8561
8/9990934/00006	Kanalbau Sparbuch, Austrian Anadi Bank, AT07 5200 0000 2210 8786	851000	5 249 000,00	0,00	1 504 600,00	3 744 400,00	4 911 334,98	4 911 334,98	ZW 215 294060 AT07 5200 0000 2210 8786
8/9990934/00010	Müllbeseitigung Sparkonto, UniCre Bank Austria, AT96 1200 0100 0296 4947	852000	1 312 600,00	0,00	0,00	1 312 600,00	1 147 852,65	1 147 852,65	ZW 219 294100 AT96 1200 0100 0296 4947
8/9990934/00012	Straßenbeleuchtung Sparkonto, Kärntner Sparkasse, AT25 2070 6044 0401 7123	816000	401 200,00	0,00	200 000,00	201 200,00	499 647,83	499 647,83	ZW 221 294120 AT25 2070 6044 0401 7123
8/9990934/00013	Ausbaumaßnahmen Friedhof SparCard, Volksbank Kärnten, AT19 4213 0901 0102 9537	817000	482 500,00	0,00	25 000,00	457 500,00	394 167,84	394 167,84	ZW 222 294130 AT19 4213 0901 0102 9537
8/9990934/00014	Fäkalienabfuhr, SparCard, Volksbank Kärnten, AT41 4213 0901 0102 9529	851000	354 000,00	0,00	0,00	354 000,00	353 996,90	353 996,90	ZW 223 294140 AT41 4213 0901 0102 9529
8/9990934/00015	Drautalperle Sparbuch, Austrian Anadi Bank, AT19 5200 0000 2220 0623	833000	5 200,00	0,00	0,00	5 200,00	5 237,86	5 237,86	ZW 224 294150 AT19 5200 0000 2220 0623
8/9990934/00016	Abfertigungen Mitarbeiter Hallenbad alt Sparbuch, Kärntner Sparkasse, AT88 2070 6044 0042 7086	011000	600,00	0,00	0,00	600,00	29 003,76	29 003,76	ZW 225 294160 AT88 2070 6044 0042 7086
8/9990934/00017	Drautalperle - Zinsabsicherung und Instandhaltung Sparkonto, UniCre Bank Austria, AT85 1200 0100 0478 2537	833000	131 000,00	0,00	0,00	131 000,00	131 011,67	131 011,67	ZW 226 294170 AT85 1200 0100 0478 2537
8/9990934/00018	Wohnbau Sparkonto, Kärntner Sparkasse, AT94 2070 6020 0070 0134	853000	776 600,00	0,00	320 000,00	456 600,00	529 592,98	529 592,98	ZW 227 294180 AT94 2070 6020 0070 0134
8/9990934/00019	Wasserversorgung SparCard, Volksbank Kärnten, AT94 4213 0901 0102 9545	850000	1 582 000,00	0,00	1 453 800,00	128 200,00	1 794 457,06	1 794 457,06	ZW 228 294190 AT94 4213 0901 0102 9545
8/9990934/00021	Grundbesitz Sparbuch Austrian Anadi, AT945200017377793226	840000	926 600,00	81 700,00	397 400,00	610 900,00	392 048,10	392 048,10	ZW 241 294230 AT94 5200 0173 7779 3226
<b>Zweckgebundene Haushaltsrücklagen</b>			<b>11 277 200,00</b>	<b>81 700,00</b>	<b>3 938 800,00</b>	<b>7 420 100,00</b>	<b>10 351 199,57</b>	<b>10 351 199,57</b>	

Haushaltsrücklagen			Rücklagenstand	Zuweisungen	Entnahmen	Rücklagenstand	Zahlungsmittelreserven		
Nr.	Verwendungszweck	Ansatz	31.12.2024			31.12.2025	31.12.2024	31.12.2025	Konto-/Sparbuchnummer
8/9990935/00001	Betriebsmittel Sparkonto, Kärntner Sparkasse, AT98 2070 6020 0070 0159	912000	748 500,00	0,00	25 000,00	723 500,00	762 607,47	762 607,47	ZW 231 295010 AT98 2070 6020 0070 0159
8/9990935/00003	Betriebsmittel Sparbuch, Austrian Anadi Bank, AT83 5200 0000 2212 1774	912000	400,00	0,00	0,00	400,00	58 162,91	58 162,91	ZW 232 295020 AT83 5200 0000 2212 1774
8/9990935/00004	Betriebsmittel Strom Sparkonto, Kärntner Sparkasse, AT69 2070 6044 0401 7107	816000	466 100,00	0,00	55 000,00	411 100,00	701 757,47	701 757,47	ZW 233 295030 AT69 2070 6044 0401 7107
8/9990935/00005	Straßenverkehr SparCard, Volksbank Kärnten, AT77 4213 0901 0102 9560	912000	61 900,00	0,00	0,00	61 900,00	61 927,20	61 927,20	ZW 234 295040 AT77 4213 0901 0102 9560
8/9990935/00008	Betriebsmittel - Sanierung VS Ost Sparbuch, Raiffeisenbank, AT51 3926 7000 4003 4985	912000	441 700,00	399 000,00	50 000,00	790 700,00	445 871,75	445 871,75	ZW 236 295060 AT51 3926 7000 4003 4985
<b>Allgemeine Haushaltsrücklagen</b>			<b>1 718 600,00</b>	<b>399 000,00</b>	<b>130 000,00</b>	<b>1 987 600,00</b>	<b>2 030 326,80</b>	<b>2 030 326,80</b>	
<b>Gesamtsummen</b>			<b>12 995 800,00</b>	<b>480 700,00</b>	<b>4 068 800,00</b>	<b>9 407 700,00</b>	<b>12 381 526,37</b>	<b>12 381 526,37</b>	

Innere Darlehen (336)			Buchwert	Zugang	Tilgung	Buchwert	Gegebene Darlehen (288)		
Nr.	Verwendungszweck	Ansatz	31.12.2024			31.12.2025	31.12.2024	31.12.2025	Kontonummer
23260/7	Müll an Wirtschaftshof für Steyr 4105 von Rücklage 8/9990934/00010	820000	30 000,00	0,00	7 500,00	22 500,00	30 000,00	22 500,00	7/9990288/00007
23260/8	Friedhof an Wirtschaftshof für Multicar von Rücklage 8/9990934/00013	820000	70 600,00	0,00	17 700,00	52 900,00	70 600,00	52 900,00	7/9990288/00008
23260/9	Müll an Straßenrein. für Kehrmaschine von Rücklage 8/9990934/00010	814000	101 700,00	0,00	25 500,00	76 200,00	101 700,00	76 200,00	7/9990288/00009
23260/10	Immobilien an Soziales für Pkw EaR von Rücklage 8/9990934/00018	423000	27 300,00	0,00	4 700,00	22 600,00	27 300,00	22 600,00	7/9990288/00010
23260/11	Kanal an Feuerwehr für TLF 4000/1 von Rücklage 8/9990934/00006	163000	184 900,00	0,00	23 100,00	161 800,00	184 900,00	161 800,00	7/9990288/00011
23260/12	Kanal an Feuerwehr für TLF 4000/2 von Rücklage 8/9990934/00006	163000	190 200,00	0,00	23 800,00	166 400,00	190 200,00	166 400,00	7/9990288/00012



Innere Darlehen			Buchwert			Buchwert	Gegebene Darlehen		
Nr.	Verwendungszweck	Ansatz	31.12.2024	Zugang	Tilgung	31.12.2025	31.12.2024	31.12.2025	Kontonummer
23260/13	Kanal an Feuerwehr für Kommandofzg. von Rücklage 8/9990934/00006	163000	60 700,00	0,00	6 100,00	54 600,00	60 700,00	54 600,00	7/9990288/00013
23260/14	Kanal an Feuerwehr für TLF 2000 von Rücklage 8/9990934/00006	163000	150 700,00	0,00	18 900,00	131 800,00	150 700,00	131 800,00	7/9990288/00014
23260/15	Müll an Feuerwehr für MTF von Rücklage 8/9990934/00010	163000	0,00	86 500,00	0,00	86 500,00	0,00	86 500,00	7/9990288/00015
<b>Innere Darlehen</b>			<b>816 100,00</b>	<b>86 500,00</b>	<b>127 300,00</b>	<b>775 300,00</b>	<b>816 100,00</b>	<b>775 300,00</b>	
<b>Gesamtsummen</b>			<b>816 100,00</b>	<b>86 500,00</b>	<b>127 300,00</b>	<b>775 300,00</b>	<b>816 100,00</b>	<b>775 300,00</b>	

ENTWURF

ENTWURF

ENTWURF

Einzelnachweis über Finanzschulden und Schuldendienst  
(Anlage 6c)



Darlehen	Ansatz	Staat	Laufzeit	Darlehenshöhe	Buchwert	Zugang	Tilgung	Zinsen	Summe	Schuldendienst-	Buchwert	Netto
Darlehensgeber				Gesamt	31.12.2024				Schuldendienst	ersätze	31.12.2025	Schuldendienst
Verwendung		Währung/Zinssatz										
Aktenzahl		Zinsindikator										
<b>1. Darlehen für Investitionszwecke</b>												
<b>1.1. ... von Trägern des öffentlichen Rechts</b>												
<b>1.1.1. ... von Bund, Bundesfonds, Bundeskammern</b>												
<b>1.1.2. ... von Ländern, Landesfonds, Landesammern</b>												
1028448/14	853000	AT	1958 - 2027	103 800,00	6 400,00	0,00	2 000,00	100,00	2 100,00	0,00	4 400,00	2 100,00
Wbf Austrian Anadi Bank AG, Klagenfurt												
24 Kleinwohnhäuser, WBF												
Darlehen, EZ 1217 KG Spittal/Drau												
WuS-117/12/57												
FIX verzinst												
1028448/33	853000	AT	1960 - 2029	15 600,00	1 400,00	0,00	300,00	100,00	400,00	0,00	1 100,00	400,00
Wbf Austrian Anadi Bank AG, Klagenfurt												
24 KLWHS Obj.38,												
Wohnbaudarlehen, EZ 1217 KG												
Spittal/Drau												
WuS 117/15/1957												
FIX verzinst												
1028448/50	853000	AT	1964 - 2033	51 500,00	8 100,00	0,00	1 000,00	100,00	1 100,00	0,00	7 100,00	1 100,00
Wbf Austrian Anadi Bank AG, Klagenfurt												
16 Fam.WHS Ponauerstr.27a,												
Wohnbaudarlehen, EZ 1402 KG												
Spittal/Drau												
WuS 770/4/61												
FIX verzinst												
1028448/52	853000	AT	1965 - 2034	91 500,00	16 000,00	0,00	1 700,00	200,00	1 900,00	0,00	14 300,00	1 900,00
Wbf Austrian Anadi Bank AG, Klagenfurt												
16 Fam.WHS Zernattostr.5,												
Wohnbaudarlehen, EZ 1243 KG												
Spittal/Drau												
WuS 88/6/62												
FIX verzinst												
1028448/54	853000	AT	1965 - 2034	156 100,00	27 300,00	0,00	2 900,00	200,00	3 100,00	0,00	24 400,00	3 100,00
Wbf Austrian Anadi Bank AG, Klagenfurt												
24 Fam.WHS Liesersiedl.												
65,67,69, Wohnbaudarlehen, EZ												
1493 KG Spittal/Drau												
WuS /88/6/62												
FIX verzinst												

**Voranschlag 2025**

Stadtgemeinde Spittal an der Drau

**Einzelnachweis über Finanzschulden und Schuldendienst (Anlage 6c)**

Darlehen Darlehensgeber Verwendung Aktenzahl	Ansatz	Staat	Laufzeit	Darlehenshöhe Gesamt	Buchwert 31.12.2024	Zugang	Tilgung	Zinsen	Summe Schuldendienst	Schuldendienst- ersätze	Buchwert 31.12.2025	Netto Schuldendienst
			Währung/Zinssatz Zinsindikator									
1028448/58 Wbf Austrian Anadi Bank AG, Klagenfurt 4 Fam.WHS Ortenb.Str.21a, Wohnbaudarlehen, EZ 1501 KG Spittal/Drau WuS 106/6/64	853000	AT	1966 - 2035 EUR/1,000% FIX verzinst	30 500,00	5 900,00	0,00	600,00	100,00	700,00	0,00	5 300,00	700,00
1028448/63 Wbf Austrian Anadi Bank AG, Klagenfurt 56 WE-Forstgartenstr. 48,50,55,57, Wohnbaudarlehen, EZ 180 KG Spittal/Drau WuS 228/5/65	853000	AT	1967 - 2036 EUR/1,000% FIX verzinst	305 200,00	64 500,00	0,00	5 500,00	700,00	6 200,00	0,00	59 000,00	6 200,00
1028448/66 Wbf Austrian Anadi Bank AG, Klagenfurt 47 WE-Forstg.Str. 45,47,49,51,53, Wohnbaudarlehen, EZ 1546 KG Spittal/Drau WuS 230/65	853000	AT	1968 - 2037 EUR/1,000% FIX verzinst	256 200,00	58 700,00	0,00	4 600,00	600,00	5 200,00	0,00	54 100,00	5 200,00
1028448/80 Wbf Austrian Anadi Bank AG, Klagenfurt 6 Fam.WHS Peintenstr.9, Wohnbaudarlehen, EZ 1593 KG Spittal/Drau WuS 604/66	853000	AT	1970 - 2039 EUR/1,000% FIX verzinst	32 200,00	8 500,00	0,00	600,00	100,00	700,00	0,00	7 900,00	700,00
1028448/81 Wbf Austrian Anadi Bank AG, Klagenfurt 4 Fam.WHS Fr.N.Str. 23, Wohnbaudarlehen, EZ 1592 KG Spittal/Drau WuS 169/65	853000	AT	1970 - 2039 EUR/1,000% FIX verzinst	21 400,00	5 600,00	0,00	300,00	100,00	400,00	0,00	5 300,00	400,00
1028448/110 Wbf Austrian Anadi Bank AG, Klagenfurt 40 Fam.WHS Edl.Str.50, Wohnbaudarlehen, EZ 1710 KG Spittal/Drau WuS 1812/76	853000	AT	1979 - 2026 EUR/0,500% FIX verzinst	885 700,00	56 100,00	0,00	30 800,00	200,00	31 000,00	0,00	25 300,00	31 000,00

**Voranschlag 2025**

Stadtgemeinde Spittal an der Drau

**Einzelnachweis über Finanzschulden und Schuldendienst (Anlage 6c)**

Darlehen	Ansatz	Staat	Laufzeit	Darlehenshöhe	Buchwert	Zugang	Tilgung	Zinsen	Summe	Schuldendienst-	Buchwert	Netto
Darlehensgeber				Gesamt	31.12.2024				Schuldendienst	ersätze	31.12.2025	Schuldendienst
Verwendung			Währung/Zinssatz									
Aktenzahl			Zinsindikator									
1028448/115	853000	AT	1985 - 2032	27 600,00	6 900,00	0,00	900,00	100,00	1 000,00	0,00	6 000,00	1 000,00
Wbf Austrian Anadi Bank AG, Klagenfurt												
Stadion Spittal 2 WE,			EUR/0,500%									
Wohnbaudarlehen, EZ 189 KG												
Spittal/Drau												
Wbf-80/4798/7			FIX verzinst									
1028448/117	853000	AT	1983 - 2030	20 900,00	3 800,00	0,00	700,00	100,00	800,00	0,00	3 100,00	800,00
Wbf Austrian Anadi Bank AG, Klagenfurt												
2 WE Mehrzw.Saal Roth.,			EUR/0,500%									
Wohnbaudarlehen, EZ 304 KG												
Olsach												
WuS 2072/1974			FIX verzinst									
1028448/118	853000	AT	1983 - 2030	274 500,00	50 800,00	0,00	9 400,00	200,00	9 600,00	0,00	41 400,00	9 600,00
Wbf Austrian Anadi Bank AG, Klagenfurt												
12 WE Miesstaler Str.5,			EUR/0,500%									
Wohnbaudarlehen, EZ 2128 KG												
Spittal/Drau												
WuS 1036/81			FIX verzinst									
1028448/143	853000	AT	1993 - 2025	992 100,00	36 500,00	0,00	36 500,00	100,00	36 600,00	0,00	0,00	36 600,00
Wbf Austrian Anadi Bank AG, Klagenfurt												
20 WE Ponauer Str. 33,			EUR/1,000%									
Wohnbaudarlehen, EZ 1758 KG												
Spittal/Drau												
WuS 2166/89			FIX verzinst									
1028448/201	853000	AT	2003 - 2046	531 000,00	643 700,00	1 100,00	20 100,00	6 400,00	26 500,00	0,00	624 700,00	26 500,00
Wbf Austrian Anadi Bank AG, Klagenfurt												
Fr. Nansen-Straße 7,			EUR/1,000%									
Wohnbaudarlehen, EZ 353,												
Grundb. 73419 Sp												
WuS 01103/96			FIX verzinst									
1028448/205	853000	AT	2003 - 2024	236 100,00	5 300,00	0,00	5 300,00	0,00	5 300,00	0,00	0,00	5 300,00
Wbf Austrian Anadi Bank AG, Klagenfurt												
WH Villacher Str. 85, WBF-			EUR/1,000%									
Darlehen												
WuS 72/1361			FIX verzinst									

**Voranschlag 2025**

Stadtgemeinde Spittal an der Drau

**Einzelnachweis über Finanzschulden und Schuldendienst (Anlage 6c)**

Darlehen Darlehensgeber Verwendung Aktenzahl	Ansatz	Staat	Laufzeit	Darlehenshöhe Gesamt	Buchwert 31.12.2024	Zugang	Tilgung	Zinsen	Summe Schuldendienst	Schuldendienst- ersätze	Buchwert 31.12.2025	Netto Schuldendienst
			Währung/Zinssatz Zinsindikator									
1028448/206 Wbf Austrian Anadi Bank AG, Klagenfurt Betreutes Wohnen, Wohnbauförderungsdarl., EZ 128 WuS 0211087	853000	AT	2004 - 2041 EUR/1,000% FIX verzinst	1 585 000,00	1 728 100,00	500,00	62 400,00	17 200,00	79 600,00	0,00	1 666 200,00	79 600,00
1028448/213 Wbf Austrian Anadi Bank AG, Klagenfurt 12-Familien-WH Fr.-Nansen-Str. 42-46, WBF-Darlehen WuS 97/0833053	853000	AT	2011 - 2059 EUR/1,000% FIX verzinst	472 000,00	1 091 700,00	41 100,00	0,00	41 100,00	41 100,00	30 100,00	1 132 800,00	11 000,00
1028448/217 Wbf Austrian Anadi Bank AG, Klagenfurt 4-Fam. WHS Fr.-Nansen-Str. 48 WuS 1002252	853000	AT	2011 - 2036 EUR/1,000% FIX verzinst	165 400,00	343 300,00	12 800,00	0,00	12 800,00	12 800,00	9 400,00	356 100,00	3 400,00
1028448/801 Wbf Austrian Anadi Bank AG, Klagenfurt 6 Fam.WHS Peintenstr.9, Wohnbaudarlehen, EZ 1593 KG Spittal/Drau WuS 604/66	853000	AT	1970 - 2039 EUR/1,000% FIX verzinst	32 200,00	8 500,00	0,00	600,00	100,00	700,00	0,00	7 900,00	700,00
1028448/811 Wbf Austrian Anadi Bank AG, Klagenfurt 4 Fam.WHS F.Nansenstr.23, Wohnbaudarlehen, EZ 1592 KG Spittal/Drau WuS 165/69	853000	AT	1970 - 2039 EUR/1,000% FIX verzinst	21 400,00	5 700,00	0,00	400,00	100,00	500,00	0,00	5 300,00	500,00
1158560/238 Amt der Kärntner Landesregierung Kärntner Regionalfonds VS Ost	211100	AT	2021 - 2029 EUR/1,500% FIX verzinst	1 418 000,00	905 400,00	0,00	175 700,00	13 600,00	189 300,00	0,00	729 700,00	189 300,00
1201726/600 Amt der Kärntner Landesregierung WVA BA 5, K-WWF- -	850000	AT	2011 - 2045 EUR/1,000% FIX verzinst	7 600,00	8 600,00	100,00	0,00	100,00	100,00	0,00	8 700,00	100,00



Voranschlag 2025

Stadtgemeinde Spittal an der Drau

Einzelnachweis über Finanzschulden und Schuldendienst (Anlage 6c)

Darlehen Darlehensgeber Verwendung Aktenzahl	Ansatz	Staat	Laufzeit	Darlehenshöhe Gesamt	Buchwert 31.12.2024	Zugang	Tilgung	Zinsen	Summe Schuldendienst	Schuldendienst- ersätze	Buchwert 31.12.2025	Netto Schuldendienst
			Währung/Zinssatz Zinsindikator									
1201726/601 Amt der Kärntner Landesregierung WVA BA 4, K-WWF- -	850000	AT	2011 - 2045 EUR/1,000% FIX verzinst	22 800,00	25 800,00	200,00	0,00	200,00	200,00	0,00	26 000,00	200,00
1201726/602 Amt der Kärntner Landesregierung WVA BA 7, K-WWF- -	850000	AT	2012 - 2046 EUR/1,000% FIX verzinst	9 700,00	10 800,00	200,00	0,00	200,00	200,00	0,00	11 000,00	200,00
1201726/603 Amt der Kärntner Landesregierung WVA BA 8, K-WWF- -	850000	AT	2012 - 2046 EUR/1,000% FIX verzinst	7 400,00	8 300,00	100,00	0,00	100,00	100,00	0,00	8 400,00	100,00
1201726/604 Amt der Kärntner Landesregierung WVA BA 6, K-WWF- -	850000	AT	2013 - 2047 EUR/1,000% FIX verzinst	22 200,00	26 800,00	200,00	0,00	200,00	200,00	0,00	27 000,00	200,00
1201726/605 Amt der Kärntner Landesregierung WVA BA 9, K-WWF- -	850000	AT	2013 - 2047 EUR/1,000% FIX verzinst	69 400,00	77 200,00	800,00	0,00	800,00	800,00	0,00	78 000,00	800,00
1201726/608 Amt der Kärntner Landesregierung WVA BA 13, K-WWF- Fondsdarlehen -	850000	AT	2015 - 2049 EUR/1,000% FIX verzinst	63 000,00	66 200,00	700,00	0,00	700,00	700,00	0,00	66 900,00	700,00
1201726/609 Amt der Kärntner Landesregierung WVA BA 14, K-WWF- Fondsdarlehen -	850000	AT	2016 - 2050 EUR/1,000% FIX verzinst	42 200,00	25 800,00	300,00	0,00	300,00	300,00	0,00	26 100,00	300,00

**Voranschlag 2025**

Stadtgemeinde Spittal an der Drau

**Einzelnachweis über Finanzschulden und Schuldendienst (Anlage 6c)**

Darlehen Darlehensgeber Verwendung Aktenzahl	Ansatz	Staat	Laufzeit	Darlehenshöhe Gesamt	Buchwert 31.12.2024	Zugang	Tilgung	Zinsen	Summe Schuldendienst	Schuldendienst- ersätze	Buchwert 31.12.2025	Netto Schuldendienst
			Währung/Zinssatz Zinsindikator									
1201726/610 Amt der Kärntner Landesregierung ABA BA 14, K-WWF- Fondsdarlehen -	851000	AT	2016 - 2050 EUR/1,000% FIX verzinst	7 100,00	8 000,00	100,00	0,00	100,00	100,00	0,00	8 100,00	100,00
1201726/611 Amt der Kärntner Landesregierung WVA BA 15, K-WWF- Fondsdarlehen -	850000	AT	2018 - 2052 EUR/1,000% FIX verzinst	32 160,00	43 700,00	400,00	0,00	400,00	400,00	0,00	44 100,00	400,00
1201726/612 Amt der Kärntner Landesregierung ABA BA 15, K-WWF- Fondsdarlehen -	851000	AT	2018 - 2052 EUR/1,000% FIX verzinst	100 000,00	87 500,00	900,00	0,00	900,00	900,00	0,00	88 400,00	900,00
1201726/613 Amt der Kärntner Landesregierung ABA BA 17, K-WWF- Fondsdarlehen -	851000	AT	2018 - 2052 EUR/1,000% FIX verzinst	61 600,00	26 600,00	300,00	0,00	300,00	300,00	0,00	26 900,00	300,00
1201726/614 Amt der Kärntner Landesregierung WVA BA 17, K-WWF- Fondsdarlehen -	850000	AT	2018 - 2052 EUR/1,000% FIX verzinst	18 700,00	17 800,00	200,00	0,00	200,00	200,00	0,00	18 000,00	200,00
1201726/615 Amt der Kärntner Landesregierung ABA BA 16, K-WWF- Fondsdarlehen -	851000	AT	2018 - 2053 EUR/1,000% FIX verzinst	87 500,00	93 700,00	1 000,00	0,00	1 000,00	1 000,00	0,00	94 700,00	1 000,00
1201726/616 Amt der Kärntner Landesregierung WVA BA 16, K-WWF- Fondsdarlehen -	850000	AT	2018 - 2053 EUR/1,000% FIX verzinst	55 250,00	36 900,00	400,00	0,00	400,00	400,00	0,00	37 300,00	400,00

**Voranschlag 2025**

Stadtgemeinde Spittal an der Drau

**Einzelnachweis über Finanzschulden und Schuldendienst (Anlage 6c)**

Darlehen Darlehensgeber Verwendung Aktenzahl	Ansatz	Staat	Laufzeit	Darlehenshöhe Gesamt	Buchwert 31.12.2024	Zugang	Tilgung	Zinsen	Summe Schuldendienst	Schuldendienst- ersätze	Buchwert 31.12.2025	Netto Schuldendienst
			Währung/Zinssatz Zinsindikator									
1201726/617 Amt der Kärntner Landesregierung WVA BA 20, K-WWF- Fondsdarlehen	850000	AT	2018 - 2052 EUR/1,000% FIX verzinst	15 758,00	14 500,00	200,00	0,00	200,00	200,00	0,00	14 700,00	200,00
1201726/618 Amt der Kärntner Landesregierung WVA BA 10.1 , K-WWF- Fondsdarlehen	850000	AT	2019 - 2053 EUR/1,000% FIX verzinst	111 020,00	116 400,00	1 200,00	0,00	1 200,00	1 200,00	0,00	117 600,00	1 200,00
1201726/619 Amt der Kärntner Landesregierung ABA BA 18.1, K-WWF- Fondsdarlehen	851000	AT	2019 - 2053 EUR/1,000% FIX verzinst	735 520,00	700 600,00	7 100,00	0,00	7 100,00	7 100,00	0,00	707 700,00	7 100,00
1201726/620 Amt der Kärntner Landesregierung WVA BA 21, K-WWF- Fondsdarlehen	850000	AT	2020 - 2055 EUR/1,000% FIX verzinst	18 720,00	15 000,00	200,00	0,00	200,00	200,00	0,00	15 200,00	200,00
1201726/621 Amt der Kärntner Landesregierung WVA BA 18, K-WWF- Fondsdarlehen	850000	AT	2021 - 2056 EUR/0,300% FIX verzinst	339 090,00	322 100,00	1 000,00	0,00	1 000,00	1 000,00	0,00	323 100,00	1 000,00
1201726/622 Amt der Kärntner Landesregierung ABA BA 18.2, K-WWF- Fondsdarlehen	851000	AT	2021 - 2056 EUR/0,300% FIX verzinst	746 340,00	570 700,00	1 800,00	0,00	1 800,00	1 800,00	0,00	572 500,00	1 800,00
1201726/623 Amt der Kärntner Landesregierung WVA BA 23, K-WWF- Fondsdarlehen 12-SWW-40/5-2021	850000	AT	2022 - 2057 EUR/0,300% FIX verzinst	23 400,00	21 300,00	100,00	0,00	100,00	100,00	0,00	21 400,00	100,00

Darlehen	Ansatz	Staat	Laufzeit	Darlehenshöhe	Buchwert	Zugang	Tilgung	Zinsen	Summe	Schuldendienst-	Buchwert	Netto
Darlehensgeber				Gesamt	31.12.2024				Schuldendienst	ersätze	31.12.2025	Schuldendienst
Verwendung			Währung/Zinssatz									
Aktenzahl			Zinsindikator									
1201726/624	850000	AT	2022 - 2057	51 531,00	45 100,00	100,00	0,00	100,00	100,00	0,00	45 200,00	100,00
Amt der Kärntner Landesregierung												
WVA BA 25, K-WWF-			EUR/0,300%									
Fondsdarlehen												
12-SWW-40/6-2022			FIX verzinst									
1201726/625	850000	AT	2022 - 2057	53 367,00	48 700,00	100,00	0,00	100,00	100,00	0,00	48 800,00	100,00
Amt der Kärntner Landesregierung												
WVA BA 24, K-WWF-			EUR/0,300%									
Fondsdarlehen												
12-SWW-5932/2023-27			FIX verzinst									
1201726/626	850000	AT	2023 - 2058	415 149,00	334 500,00	1 100,00	0,00	1 100,00	1 100,00	0,00	335 600,00	1 100,00
Amt der Kärntner Landesregierung												
WVA BA 102, K-WWF-			EUR/0,300%									
Fondsdarlehen												
12-SWW-7721/2023-19			FIX verzinst									
1201726/627	850000	AT	2024 - 2059	8 046,00	7 600,00	100,00	0,00	100,00	100,00	0,00	7 700,00	100,00
Amt der Kärntner Landesregierung												
WVA BA 19.11, K-WWF			EUR/1,000%									
Fondsdarlehen												
12-SWW-6247/2023			FIX verzinst									
1201726/628	851000	AT	2024 - 2059	45 022,00	33 800,00	300,00	0,00	300,00	300,00	0,00	34 100,00	300,00
Amt der Kärntner Landesregierung												
ABA BA 19.11, K-WWF			EUR/1,000%									
Fondsdarlehen												
12-SWW-6257/2023			FIX verzinst									
1201726/629	850000	AT	2024 - 2059	13 200,00	12 200,00	100,00	0,00	100,00	100,00	0,00	12 300,00	100,00
Amt der Kärntner Landesregierung												
WVA BA 26, K-WWF			EUR/1,000%									
Fondsdarlehen												
12-SWW-5980/2023			FIX verzinst									

**1.1.3. ... von Gemeinden, Gemeindeverbänden, Gemeindefonds****1.1.4. ... von Sozialversicherungsträgern****1.1.5. ... von sonstigen Trägern des öffentlichen Rechts****1.2. ... von Beteiligungen der Gebietskörperschaft (ohne Finanzunternehmen)**

Darlehen Darlehensgeber Verwendung Aktenzahl	Ansatz	Staat	Laufzeit	Darlehenshöhe Gesamt	Buchwert 31.12.2024	Zugang	Tilgung	Zinsen	Summe Schuldendienst	Schuldendienst- ersätze	Buchwert 31.12.2025	Netto Schuldendienst
			Währung/Zinssatz Zinsindikator									
<b>1.3. ... von Unternehmen (ohne Beteiligungen und ohne Finanzunternehmungen)</b>												
<b>1.4. ... von Finanzunternehmen</b>												
<b>1.4.1. ... von Finanzunternehmen im Inland</b>												
11067/234 Volksbank Kärnten eG KAN BA 19, 851005, Aufn. 2023 90200909050	851000	AT	2023 - 2048	2 000 000,00	1 931 900,00	0,00	52 800,00	67 000,00	119 800,00	0,00	1 879 100,00	119 800,00
			EUR/3,421% FIX verzinst									
11067/236 Volksbank Kärnten eG WVA Gmeineck, 8504, Aufn. 2024 90200911379	850000	AT	2024 - 2048	1 087 000,00	1 066 900,00	0,00	29 900,00	32 800,00	62 700,00	0,00	1 037 000,00	62 700,00
			EUR/3,090% FIX verzinst									
11067/242 Volksbank Kärnten eG KAN BA 19, 851005, Aufn. 2024-1 90200911387	851000	AT	2024 - 2048	2 000 000,00	1 963 000,00	0,00	55 000,00	60 200,00	115 200,00	0,00	1 908 000,00	115 200,00
			EUR/3,090% FIX verzinst									
11067/250 Volksbank Kärnten eG WVA BA 19, 8507, Aufn. 2024 90200911361	850000	AT	2024 - 2048	1 330 000,00	1 305 400,00	0,00	36 600,00	40 100,00	76 700,00	0,00	1 268 800,00	76 700,00
			EUR/3,090% FIX verzinst									
1027145/219 Raiffeisen Bezirksbank reg.GenmbH Sanierung Wasserversorgungsanlage -	850000	AT	2012 - 2035	700 000,00	373 600,00	0,00	16 800,00	16 500,00	33 300,00	1 000,00	356 800,00	32 300,00
			EUR/4,392% euribor6m									
1028434/174 BAWAG P.S.K. Bank für Arbeit und Wirtschaft unc Kanal BA-07 -	851000	AT	2000 - 2027	2 261 600,00	221 000,00	0,00	108 000,00	9 500,00	117 500,00	30 100,00	113 000,00	87 400,00
			EUR/4,430% euribor6m									

**Voranschlag 2025**

Stadtgemeinde Spittal an der Drau

**Einzelnachweis über Finanzschulden und Schuldendienst (Anlage 6c)**

Darlehen	Ansatz	Staat	Laufzeit	Darlehenshöhe	Buchwert	Zugang	Tilgung	Zinsen	Summe	Schuldendienst-	Buchwert	Netto
Darlehensgeber				Gesamt	31.12.2024				Schuldendienst	ersätze	31.12.2025	Schuldendienst
Verwendung			Währung/Zinssatz									
Aktenzahl			Zinsindikator									
1028434/212	853000	AT	2009 - 2029	770 000,00	211 500,00	0,00	38 500,00	9 500,00	48 000,00	0,00	173 000,00	48 000,00
BAWAG P.S.K. Bank für Arbeit und Wirtschaft unc 12-Familien-WH Fr. Nansen-Str., Wohnbaudarlehen												
-			euribor6m									
1028434/215	853000	AT	2009 - 2029	200 000,00	54 900,00	0,00	10 000,00	2 500,00	12 500,00	0,00	44 900,00	12 500,00
BAWAG P.S.K. Bank für Arbeit und Wirtschaft unc Strandbad												
-			EUR/4,800% euribor6m									
1028434/222	851000	AT	2015 - 2039	2 267 000,00	1 438 300,00	0,00	69 300,00	64 800,00	134 100,00	1 300,00	1 369 000,00	132 800,00
BAWAG P.S.K. Bank für Arbeit und Wirtschaft unc Kanal BA 10												
-			EUR/4,388% euribor6m									
1028434/223	850000	AT	2015 - 2039	1 165 000,00	739 300,00	0,00	35 600,00	53 300,00	88 900,00	700,00	703 700,00	88 200,00
BAWAG P.S.K. Bank für Arbeit und Wirtschaft unc WVA Hochbeh. Goldeck												
-			EUR/4,388% euribor6m									
1028434/228	850000	AT	2019 - 2045	2 250 000,00	1 918 400,00	0,00	61 200,00	101 300,00	162 500,00	100,00	1 857 200,00	162 400,00
BAWAG P.S.K. Bank für Arbeit und Wirtschaft unc WVA BA 10 (01-03) u. Gmeineck Gesamtaufn. 10,8 Mio												
-			EUR/4,048% euribor6m									
1028434/231	851000	AT	2019 - 2045	8 550 000,00	7 291 500,00	0,00	232 600,00	309 000,00	541 600,00	900,00	7 058 900,00	540 700,00
BAWAG P.S.K. Bank für Arbeit und Wirtschaft unc KAN BA 10 (01-03) Gesamtaufn. 10,8 Mio												
-			EUR/4,048% euribor6m									
1157055/202	851000	AT	2004 - 2029	3 270 000,00	864 200,00	0,00	163 200,00	23 400,00	186 600,00	22 600,00	701 000,00	164 000,00
Austrian Anadi Bank AG Kanal BA 09												
-			EUR/2,800% FIX verzinst									

**Voranschlag 2025**

Stadtgemeinde Spittal an der Drau

**Einzelnachweis über Finanzschulden und Schuldendienst (Anlage 6c)**

Darlehen Darlehensgeber Verwendung Aktenzahl	Ansatz	Staat	Laufzeit	Darlehenshöhe Gesamt	Buchwert 31.12.2024	Zugang	Tilgung	Zinsen	Summe Schuldendienst	Schuldendienst- ersätze	Buchwert 31.12.2025	Netto Schuldendienst
			Währung/Zinssatz Zinsindikator									
1157055/207 Austrian Anadi Bank AG Kanal BA08 -	851000	AT	2006 - 2031 EUR/3,686% euribor6m	1 780 000,00	548 500,00	0,00	74 000,00	26 000,00	100 000,00	7 800,00	474 500,00	92 200,00
1157055/208 Austrian Anadi Bank AG WHS Vill.Str. Gaborhaus, Wohnbaudarlehen -	853000	AT	2005 - 2029 EUR/2,800% FIX verzinst	855 000,00	224 300,00	0,00	42 400,00	6 100,00	48 500,00	0,00	181 900,00	48 500,00
1157055/218 Austrian Anadi Bank AG 4 Fam WH Fr. Nansen-Str. 48 II -	853000	AT	2011 - 2031 EUR/2,900% FIX verzinst	270 000,00	104 000,00	0,00	14 700,00	3 100,00	17 800,00	0,00	89 300,00	17 800,00
1157055/227 Austrian Anadi Bank AG San. Liesersiedlung 61-69 -	853000	AT	2020 - 2030 EUR/0,400% FIX verzinst	400 000,00	221 700,00	0,00	20 000,00	500,00	20 500,00	0,00	201 700,00	20 500,00
1157055/227 Austrian Anadi Bank AG San. Liesersiedlung 61-69 -	853000	AT	2020 - 2030 EUR/0,400% FIX verzinst	400 000,00	0,00	0,00	20 000,00	400,00	20 400,00	0,00	-20 000,00	20 400,00
1157055/233 Austrian Anadi Bank AG KAN Aufnahme 2022 BA 10 (05) 851007	851000	AT	2022 - 2047 EUR/3,332% euribor6m	1 450 000,00	1 305 000,00	0,00	58 000,00	45 000,00	103 000,00	0,00	1 247 000,00	103 000,00
1157055/240 Austrian Anadi Bank AG WVA Aufnahme 2022 BA 10 (1-3)	850000	AT	2022 - 2047 EUR/3,332% euribor6m	1 474 000,00	1 326 600,00	0,00	59 000,00	45 000,00	104 000,00	0,00	1 267 600,00	104 000,00

**Voranschlag 2025**

Stadtgemeinde Spittal an der Drau

**Einzelnachweis über Finanzschulden und Schuldendienst (Anlage 6c)**

Darlehen Darlehensgeber Verwendung Aktenzahl	Ansatz	Staat	Laufzeit	Darlehenshöhe Gesamt	Buchwert 31.12.2024	Zugang	Tilgung	Zinsen	Summe Schuldendienst	Schuldendienst- ersätze	Buchwert 31.12.2025	Netto Schuldendienst
			Währung/Zinssatz Zinsindikator									
1157055/241 Austrian Anadi Bank AG WVA Aufnahme 2022 Unterland 85011	850000	AT	2022 - 2047 euribor6m	1 000 000,00	900 000,00	0,00	40 000,00	31 000,00	71 000,00	400,00	860 000,00	70 600,00
1157055/243 Austrian Anadi Bank AG Sanierung Forstgartenstraße 48/50	853000	AT	2022 - 2032 euribor6m	360 000,00	270 000,00	0,00	36 000,00	10 000,00	46 000,00	0,00	234 000,00	46 000,00
1157055/244 Austrian Anadi Bank AG Sanierung Forstgartenstraße 49-53	853000	AT	2022 - 2037 euribor6m	780 000,00	650 000,00	0,00	52 000,00	24 000,00	76 000,00	0,00	598 000,00	76 000,00
1157055/245 Austrian Anadi Bank AG Sanierung Forstgartenstraße 55/57	853000	AT	2022 - 2037 euribor6m	650 000,00	541 700,00	0,00	43 400,00	20 000,00	63 400,00	0,00	498 300,00	63 400,00
1157055/246 Austrian Anadi Bank AG Sanierung Forstgartenstraße 45/47	853000	AT	2022 - 2042 euribor6m	380 000,00	332 500,00	0,00	19 000,00	12 000,00	31 000,00	0,00	313 500,00	31 000,00
1157055/247 Austrian Anadi Bank AG Draulände (Umschuldung Wbf, ehem. Darl. 166)	853000	AT	2022 - 2027 euribor6m	189 561,00 537 000,00	94 700,00	0,00	37 900,00	3 200,00	41 100,00	0,00	56 800,00	41 100,00
1157055/247 Austrian Anadi Bank AG Draulände (Umschuldung Wbf, ehem. Darl. 166)	853000	AT	2022 - 2027 euribor6m	177 532,20 537 000,00	88 800,00	0,00	35 500,00	3 000,00	38 500,00	0,00	53 300,00	38 500,00



**Voranschlag 2025**

Stadtgemeinde Spittal an der Drau

**Einzelnachweis über Finanzschulden und Schuldendienst (Anlage 6c)**

Darlehen Darlehensgeber Verwendung Aktenzahl	Ansatz	Staat	Laufzeit	Darlehenshöhe Gesamt	Buchwert 31.12.2024	Zugang	Tilgung	Zinsen	Summe Schuldendienst	Schuldendienst- ersätze	Buchwert 31.12.2025	Netto Schuldendienst
			Währung/Zinssatz Zinsindikator									
1157055/247 Austrian Anadi Bank AG Draulände (Umschuldung Wbf, ehem. Darl. 166)	853000	AT	2022 - 2027 euribor6m	169 906,80 537 000,00	85 000,00	0,00	34 000,00	2 800,00	36 800,00	0,00	51 000,00	36 800,00
1157055/248 Austrian Anadi Bank AG Unteramlach, Ponauerstraße, (Umschuldung Wbf, ehem. Darl. 183, 194)	853000	AT	2022 - 2037 euribor6m	237 262,20 714 000,00	199 000,00	0,00	15 300,00	7 000,00	22 300,00	0,00	183 700,00	22 300,00
1157055/248 Austrian Anadi Bank AG Unteramlach, Ponauerstraße, (Umschuldung Wbf, ehem. Darl. 183, 194)	853000	AT	2022 - 2037 euribor6m	355 357,80 714 000,00	298 000,00	0,00	22 900,00	10 500,00	33 400,00	0,00	275 100,00	33 400,00
1157055/248 Austrian Anadi Bank AG Unteramlach, Ponauerstraße, (Umschuldung Wbf, ehem. Darl. 183, 194)	853000	AT	2022 - 2037 euribor6m	121 380,00 714 000,00	101 800,00	0,00	7 900,00	3 500,00	11 400,00	0,00	93 900,00	11 400,00
1157055/249 Austrian Anadi Bank AG Peintenstr./Martennockstr./Fridtj.Na nsen-Str. , (Umschuldung Wbf, ehem. Darl. 159, 172, 181, 188)	853000	AT	2022 - 2044 euribor6m	839 440,00 2 998 000,00	744 000,00	0,00	38 200,00	26 500,00	64 700,00	0,00	705 800,00	64 700,00
1157055/249 Austrian Anadi Bank AG Peintenstr./Martennockstr./Fridtj.Na nsen-Str. , (Umschuldung Wbf, ehem. Darl. 159, 172, 181, 188)	853000	AT	2022 - 2044 euribor6m	433 211,00 2 998 000,00	384 000,00	0,00	19 700,00	13 700,00	33 400,00	0,00	364 300,00	33 400,00

Voranschlag 2025

Stadtgemeinde Spittal an der Drau

Einzelnachweis über Finanzschulden und Schuldendienst (Anlage 6c)

Darlehen	Ansatz	Staat	Laufzeit	Darlehenshöhe	Buchwert	Zugang	Tilgung	Zinsen	Summe	Schuldendienst-	Buchwert	Netto
Darlehensgeber				Gesamt	31.12.2024				Schuldendienst	ersätze	31.12.2025	Schuldendienst
Verwendung			Währung/Zinssatz									
Aktenzahl			Zinsindikator									
1157055/249	853000	AT	2022 - 2044	586 109,00	519 500,00	0,00	26 600,00	18 600,00	45 200,00	0,00	492 900,00	45 200,00
Austrian Anadi Bank AG				2 998 000,00								
Peintenstr./Martennockstr./Fridtj.Na			EUR/3,332%									
nse-Str. , (Umschuldung Wbf,												
ehem. Darl. 159, 172, 181, 188)												
			euribor6m									
1157055/249	853000	AT	2022 - 2044	329 780,00	292 300,00	0,00	15 000,00	10 500,00	25 500,00	0,00	277 300,00	25 500,00
Austrian Anadi Bank AG				2 998 000,00								
Peintenstr./Martennockstr./Fridtj.Na			EUR/3,332%									
nse-Str. , (Umschuldung Wbf,												
ehem. Darl. 159, 172, 181, 188)												
			euribor6m									
1157055/249	853000	AT	2022 - 2044	809 460,00	717 500,00	0,00	36 800,00	25 700,00	62 500,00	0,00	680 700,00	62 500,00
Austrian Anadi Bank AG				2 998 000,00								
Peintenstr./Martennockstr./Fridtj.Na			EUR/3,332%									
nse-Str. , (Umschuldung Wbf,												
ehem. Darl. 159, 172, 181, 188)												
			euribor6m									
1160469/203	853000	AT	2004 - 2029	365 100,00	76 700,00	0,00	15 800,00	3 300,00	19 100,00	0,00	60 900,00	19 100,00
UniCredit Bank Austria AG				1 217 000,00								
Betreutes Wohnen,			EUR/3,386%									
Wohnbaurdarlehen												
-			euribor6m									
1160469/203	853000	AT	2004 - 2029	851 900,00	179 100,00	0,00	36 800,00	7 700,00	44 500,00	0,00	142 300,00	44 500,00
UniCredit Bank Austria AG				1 217 000,00								
Betreutes Wohnen,			EUR/3,386%									
Wohnbaurdarlehen												
-			euribor6m									
1160469/210	851000	AT	2017 - 2042	2 000 000,00	1 526 000,00	0,00	72 700,00	26 800,00	99 500,00	200,00	1 453 300,00	99 300,00
UniCredit Bank Austria AG												
Kanal BA 10			EUR/1,750%									
-			FIX verzinst									

Voranschlag 2025

Stadtgemeinde Spittal an der Drau

Einzelnachweis über Finanzschulden und Schuldendienst (Anlage 6c)

Darlehen Darlehensgeber Verwendung Aktenzahl	Ansatz	Staat	Laufzeit	Darlehenshöhe Gesamt	Buchwert 31.12.2024	Zugang	Tilgung	Zinsen	Summe Schuldendienst	Schuldendienst- ersätze	Buchwert 31.12.2025	Netto Schuldendienst
			Währung/Zinssatz Zinsindikator									
1160469/224 UniCredit Bank Austria AG WVA Gmeineck -	850000	AT	2017 - 2042 EUR/1,750% FIX verzinst	1 500 000,00	1 144 600,00	0,00	54 500,00	20 100,00	74 600,00	200,00	1 090 100,00	74 400,00
1160469/225 UniCredit Bank Austria AG WVA BA 10 (01-03) -	850000	AT	2017 - 2042 EUR/1,750% FIX verzinst	600 000,00	457 700,00	0,00	21 800,00	8 000,00	29 800,00	100,00	435 900,00	29 700,00
1160469/226 UniCredit Bank Austria AG San. Khevenh.Str. 6/8/10 u. Ulr.v.Cill-Str. 51/53 -	853000	AT	2018 - 2028 EUR/3,672% euribor6m	495 001,00 845 000,00	204 300,00	0,00	47 800,00	8 700,00	56 500,00	0,00	156 500,00	56 500,00
1160469/226 UniCredit Bank Austria AG San. Khevenh.Str. 6/8/10 u. Ulr.v.Cill-Str. 51/53 -	853000	AT	2018 - 2028 EUR/3,672% euribor6m	349 999,00 845 000,00	144 500,00	0,00	33 800,00	6 200,00	40 000,00	0,00	110 700,00	40 000,00
1160469/229 UniCredit Bank Austria AG WVA Gmeineck Aufnahme 2021 aus 3,5 Mio	850000	AT	2021 - 2047 EUR/0,610% FIX verzinst	2 264 000,00	2 052 800,00	0,00	85 400,00	12 400,00	97 800,00	2 800,00	1 967 400,00	95 000,00
1160469/230 UniCredit Bank Austria AG WVA Gmeineck Aufnahme 2022 aus 3,5 Mio	850000	AT	2021 - 2047 EUR/0,690% FIX verzinst	414 060,00 1 236 000,00	383 400,00	0,00	15 400,00	2 600,00	18 000,00	0,00	368 000,00	18 000,00
1160469/230 UniCredit Bank Austria AG WVA Gmeineck Aufnahme 2022 aus 3,5 Mio	850100	AT	2021 - 2047 EUR/0,690% FIX verzinst	821 940,00 1 236 000,00	761 000,00	0,00	30 700,00	5 300,00	36 000,00	0,00	730 300,00	36 000,00

**Voranschlag 2025**

Stadtgemeinde Spittal an der Drau

**Einzelnachweis über Finanzschulden und Schuldendienst (Anlage 6c)**

Darlehen Darlehensgeber Verwendung Aktenzahl	Ansatz	Staat	Laufzeit	Darlehenshöhe Gesamt	Buchwert 31.12.2024	Zugang	Tilgung	Zinsen	Summe Schuldendienst	Schuldendienst- ersätze	Buchwert 31.12.2025	Netto Schuldendienst
			Währung/Zinssatz Zinsindikator									
1160469/232 UniCredit Bank Austria AG Sanierung Draulände 16-20	853000	AT	2020 - 2041 EUR/0,670% FIX verzinst	200 000,00	171 600,00	0,00	9 600,00	1 200,00	10 800,00	0,00	162 000,00	10 800,00
1160469/235 UniCredit Bank Austria AG Sanierung Auenweg 18/20	853000	AT	2019 - 2029 EUR/0,440% FIX verzinst	400 000,00	202 300,00	0,00	40 100,00	900,00	41 000,00	0,00	162 200,00	41 000,00
1160469/237 UniCredit Bank Austria AG 78 Betonfertigteilgaragen Aufn. 2021	853000	AT	2021 - 2042 EUR/0,670% FIX verzinst	60 510,40 472 000,00	0,00	0,00	0,00	500,00	500,00	0,00	0,00	500,00
1160469/237 UniCredit Bank Austria AG 78 Betonfertigteilgaragen Aufn. 2021	853000	AT	2021 - 2042 EUR/0,670% FIX verzinst	54 468,80 472 000,00	416 500,00	0,00	22 500,00	300,00	22 800,00	0,00	394 000,00	22 800,00
1160469/237 UniCredit Bank Austria AG 78 Betonfertigteilgaragen Aufn. 2021	853000	AT	2021 - 2042 EUR/0,670% FIX verzinst	24 260,80 472 000,00	0,00	0,00	0,00	100,00	100,00	0,00	0,00	100,00
1160469/237 UniCredit Bank Austria AG 78 Betonfertigteilgaragen Aufn. 2021	853000	AT	2021 - 2042 EUR/0,670% FIX verzinst	133 104,00 472 000,00	0,00	0,00	0,00	800,00	800,00	0,00	0,00	800,00
1160469/237 UniCredit Bank Austria AG 78 Betonfertigteilgaragen Aufn. 2021	853000	AT	2021 - 2042 EUR/0,670% FIX verzinst	66 552,00 472 000,00	0,00	0,00	0,00	400,00	400,00	0,00	0,00	400,00

**Voranschlag 2025**

Stadtgemeinde Spittal an der Drau

**Einzelnachweis über Finanzschulden und Schuldendienst (Anlage 6c)**

Darlehen Darlehensgeber Verwendung Aktenzahl	Ansatz	Staat	Laufzeit	Darlehenshöhe Gesamt	Buchwert 31.12.2024	Zugang	Tilgung	Zinsen	Summe Schuldendienst	Schuldendienst- ersätze	Buchwert 31.12.2025	Netto Schuldendienst
			Währung/Zinssatz Zinsindikator									
1160469/237 UniCredit Bank Austria AG 78 Betonfertigteilgaragen Aufn. 2021	853000	AT	2021 - 2042	66 552,00 472 000,00	0,00	0,00	0,00	400,00	400,00	0,00	0,00	400,00
			EUR/0,670% FIX verzinst									
1160469/237 UniCredit Bank Austria AG 78 Betonfertigteilgaragen Aufn. 2021	853000	AT	2021 - 2042	66 552,00 472 000,00	0,00	0,00	0,00	400,00	400,00	0,00	0,00	400,00
			EUR/0,670% FIX verzinst									
1210575/251 auszuschreiben Sanierung Payerstraße 31/33, Aufnahme 2025	853000	AT	2023 - 2035	585 000,00	0,00	600 000,00	0,00	18 000,00	18 000,00	0,00	600 000,00	18 000,00
			EUR/3,200% FIX verzinst									
1210575/252 auszuschreiben Sanierung Payerstraße 29, Aufnahme 2025	853000	AT	2023 - 2035	353 000,00	0,00	360 000,00	0,00	11 000,00	11 000,00	0,00	360 000,00	11 000,00
			EUR/3,200% FIX verzinst									
1210575/253 auszuschreiben WVA Aufn. 2025 - 8507	850000	AT	2025 - 2049	651 000,00	0,00	651 000,00	6 000,00	7 000,00	13 000,00	0,00	645 000,00	13 000,00
			EUR/3,000% FIX verzinst									
1210575/254 auszuschreiben WVA Aufn. 2025 - 850007	850000	AT	2025 - 2049	300 000,00	0,00	300 000,00	3 000,00	3 000,00	6 000,00	0,00	297 000,00	6 000,00
			EUR/3,000% FIX verzinst									
1210575/255 auszuschreiben KAN Aufn. 2024/2 - 851005	851000	AT	2023 - 2047	2 740 000,00	2 740 000,00	0,00	110 000,00	103 500,00	213 500,00	0,00	2 630 000,00	213 500,00
			EUR/2,909% FIX verzinst									

Darlehen Darlehensgeber Verwendung Aktenzahl	Ansatz	Staat	Laufzeit	Darlehenshöhe Gesamt	Buchwert 31.12.2024	Zugang	Tilgung	Zinsen	Summe Schuldendienst	Schuldendienst- ersätze	Buchwert 31.12.2025	Netto Schuldendienst
		Währung/Zinssatz Zinsindikator										
1210575/256 auszuschreiben WVA Aufn. 2025 - 85011	850000	AT	2025 - 2049	1 200 000,00	0,00	1 200 000,00	11 000,00	12 000,00	23 000,00	0,00	1 189 000,00	23 000,00
		EUR/3,000% FIX verzinst										
1210575/257 auszuschreiben KAN Aufn. 2025 - 851007	851000	AT	2025 - 2049	65 000,00	0,00	650 000,00	6 000,00	7 000,00	13 000,00	0,00	644 000,00	13 000,00
		EUR/3,000% FIX verzinst										
1210575/258 auszuschreiben KAN Aufn. 2025 - 851005	851000	AT	2025 - 2049	2 900 000,00	0,00	2 900 000,00	27 000,00	30 000,00	57 000,00	0,00	2 873 000,00	57 000,00
		EUR/3,000% FIX verzinst										
<b>1.4.2. ... von Finanzunternehmen im Ausland</b>												
<b>1.5. ... von Sonstigen</b>												
<b>Zwischensumme</b>					<b>47 683 700,00</b>	<b>6 735 800,00</b>	<b>2 690 000,00</b>	<b>1 549 200,00</b>	<b>4 239 200,00</b>	<b>107 700,00</b>	<b>51 729 500,00</b>	<b>4 131 500,00</b>

**2. Finanzschulden für den laufenden Aufwand**

**2.1. ... von Trägern des öffentlichen Rechts**

**2.1.1. ... von Bund, Bundesfonds, Bundeskammern**

**2.1.2. ... von Ländern, Landesfonds, Landeskammern**

**2.1.3. ... von Gemeinden, Gemeindeverbänden, Gemeindefonds**

**2.1.4. ... von Sozialversicherungsträgern**

**2.1.5. ... von sonstigen Trägern des öffentlichen Rechts**

**2.2. ... von Beteiligungen der Gebietskörperschaft (ohne Finanzunternehmungen)**

**2.3. ... von Unternehmen (ohne Beteiligungen und ohne Finanzunternehmungen)**

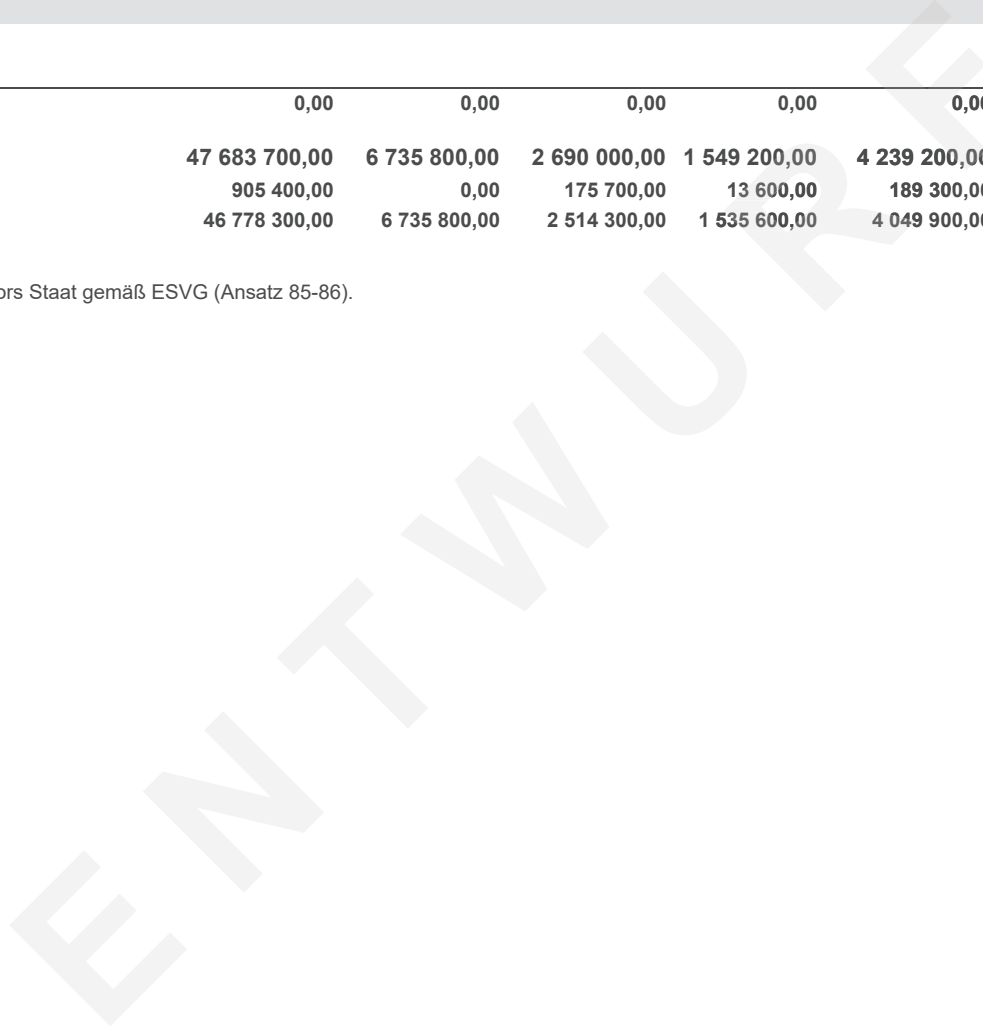
**2.4. ... von Finanzunternehmen**

**2.4.1. ... von Finanzunternehmen im Inland**

**2.4.2. ... von Finanzunternehmen im Ausland**

Darlehen	Ansatz	Staat	Laufzeit	Darlehenshöhe	Buchwert	Zugang	Tilgung	Zinsen	Summe	Schuldendienst-	Buchwert	Netto
Darlehensgeber				Gesamt	31.12.2024				Schuldendienst	ersätze	31.12.2025	Schuldendienst
Verwendung		Währung/Zinssatz										
Aktenzahl		Zinsindikator										
2.5. ... von Sonstigen												
<b>Zwischensumme</b>					0,00	0,00	0,00	0,00	0,00	0,00	0,00	0,00
<b>SUMME (1 und 2)</b>					47 683 700,00	6 735 800,00	2 690 000,00	1 549 200,00	4 239 200,00	107 700,00	51 729 500,00	4 131 500,00
Davon ohne Quasi-KG *)					905 400,00	0,00	175 700,00	13 600,00	189 300,00	0,00	729 700,00	189 300,00
Davon Quasi-KG *)					46 778 300,00	6 735 800,00	2 514 300,00	1 535 600,00	4 049 900,00	107 700,00	50 999 800,00	3 942 200,00

\*) Quasi-Kapitalgesellschaften außerhalb des Sektors Staat gemäß ESG (Ansatz 85-86).



ENTWURF



ENTWURF

Einzelnachweis über Forderungskäufe



## Voranschlag 2025

Stadtgemeinde Spittal an der Drau

### Einzelnachweis über Finanzschulden (Forderungskauf) von Finanzunternehmen im Inland

Ansatz	Zahlungsempfänger	Verwendungszweck	Laufzeit Währung / Zinssatz	Ursprüngliche Höhe	Stand Jahresanfang	Zugang	Tilgung	Zinsen	Stand Jahresende
833000	ABBAG Abbaum.ges. d. Bundes	Drautalperle Finanzierung	01.10.2008-03.10.2033 EUR / 3,345 %	13 078 913,70	5 851 600,00	0,00	551 600,00	221 000,00	5 300 000,00
833000	Kommunalkredit Austria AG	Drautalperle Finanzierung	01.10.2008-03.10.2033 EUR / 4,045%	440 000,00	172 000,00	0,00	16 200,00	7 000,00	155 800,00
<b>Summe</b>				<b>13 518 913,70</b>	<b>6 023 600,00</b>	<b>0,00</b>	<b>567 800,00</b>	<b>228 000,00</b>	<b>5 455 800,00</b>

ENTWURF

ENTWURF

Nachweis über haushaltsinterne Vergütungen (Anlage 6f)



Gruppenebene	Erträge	Aufwendungen
0 Vertretungskörper und allgemeine Verwaltung	132 400,00	10 600,00
1 Öffentliche Ordnung und Sicherheit	300,00	10 900,00
2 Unterricht, Erziehung, Sport und Wissenschaft	500,00	75 300,00
3 Kunst, Kultur und Kultus	0,00	17 100,00
4 Soziale Wohlfahrt und Wohnbauförderung	0,00	11 400,00
5 Gesundheit	0,00	46 200,00
6 Straßen- und Wasserbau, Verkehr	7 900,00	555 200,00
7 Wirtschaftsförderung	0,00	53 200,00
8 Dienstleistungen	2 395 900,00	1 926 600,00
9 Finanzwirtschaft	169 500,00	0,00
<b>Summe</b>	<b>2 706 500,00</b>	<b>2 706 500,00</b>

ENTWURF



ENTWURF

Abgabenübersicht



**ÜBERSICHT ÜBER ABGABEN (BEITRÄGE, STEUERN, GEBÜHREN) UND PRIVATRECHTLICHE ENTGELTE DER GEMEINDE**

Art der Abgabe bzw. des privatrechtlichen Entgeltes	Verordnung/ Beschluss des GR/STR vom	Hebesatz von Hundert	der Bemessungsgrundlage
		oder	
		Betrag in €	je Einheit
GRUNDSTEUER	26.02.1992	500 v.H.	des Messbetrages
KOMMUNALSTEUER		3 v.H.	der Arbeitslöhne
ORTSTAXEN	22.12.2021	2,00	pro Person und Nächtigung
HUNDEABGABE	24.10.2001	21,80	je Wachhund
	24.10.2001	36,30	je sonstiger Hund
KINDERGARTENBEITRÄGE			
a) Verpflegung	03.07.2024	100,00	je Kind / Monat jährliche Indexanpassung
<b>GANZTÄGIGE SCHULFORM Volksschulen Schuljahr 2024/2025</b>			
<b><u>Betreuungsbeiträge – Elternbeitrag</u></b>			
a) Betreuung an 5 Schultagen/Woche	03.07.2024	100,00	je Schüler / Monat
b) Betreuung an 4 Schultagen/Woche	03.07.2024	80,50	je Schüler / Monat
c) Betreuung an 3 Schultagen/Woche	03.07.2024	61,50	je Schüler / Monat
d) Betreuung an 2 Schultagen/Woche	03.07.2024	41,00	je Schüler / Monat
e) Betreuung an 1 Schultag/Woche	03.07.2024	41,00	je Schüler / Monat
<b><u>Essensbeitrag / Verpflegung</u></b>			
a) Betreuung an 5 Schultagen/Woche	03.07.2024	88,00	je Schüler / Monat
b) Betreuung an 4 Schultagen/Woche	03.07.2024	71,00	je Schüler / Monat
c) Betreuung an 3 Schultagen/Woche	03.07.2024	54,00	je Schüler / Monat
d) Betreuung an 2 Schultagen/Woche	03.07.2024	36,00	je Schüler / Monat
e) Betreuung an 1 Schultag/Woche	03.07.2024	21,00	je Schüler / Monat

## ÜBERSICHT ÜBER ABGABEN (BEITRÄGE, STEUERN, GEBÜHREN) UND PRIVATRECHTLICHE ENTGELTE DER GEMEINDE

Art der Abgabe bzw. des privatrechtlichen Entgeltes	Verordnung/ Beschluss des GR/STR vom	Hebesatz von Hundert	der Bemessungsgrundlage
		oder	
		Betrag in €	je Einheit
<b><u>Kostenbeitrag für Arbeitsmittel</u></b>			
a) Arbeitsmittelbeitrag 5 Schultage/Woche	03.07.2024	3,00	je Schüler / Monat
b) Arbeitsmittelbeitrag 4 Schultage/Woche	03.07.2024	2,50	je Schüler / Monat
c) Arbeitsmittelbeitrag 3 Schultage/Woche	03.07.2024	2,00	je Schüler / Monat
d) Arbeitsmittelbeitrag 2 Schultage/Woche	03.07.2024	1,50	je Schüler / Monat
e) Arbeitsmittelbeitrag 1 Schultag/Woche	03.07.2024	1,00	je Schüler / Monat
<b><u>Bücherei / Leihgebühren</u></b>			
<b>STR 01.03.2022</b>			
<b><u>Jahresabos</u></b>			
Familienabo 1 (bis 2 Erwachsene u. Kinder)		32,00	Jahresbeitrag
Erwachsenenabo (1 Erwachsener ab 18 Jahren)		19,00	Jahresbeitrag
Kinder- und Jugendabo (1 Person bis 18 Jahre)		12,00	Jahresbeitrag
Ermäßigtes Abo (StudentInnen, Lehrlinge, Zivildienstler, Grundwehrdienstler; Senioren ab 60 Jahre und Pensionisten; Menschen mit Beeinträchtigung)		15,00	Jahresbeitrag
Leseförderung (Kindergärten, Horte, Volksschulen)		0,00	
Einschreibgebühr einmalig		6,00	
Touristen Kautions		10,00	
Buch / Erwachsener		0,70	
Buch / Kinder		0,40	
DVD / Blu-ray Disc/Spiele		1,80	
CD`s/MP3		0,70	
Zeitschriften		0,70	
Säumnisgebühren pro überzogene Woche ab dem fünften Tag des Endes der Leihfrist:			
Bücher		0,20	
alle anderen Medien		0,40	

## ÜBERSICHT ÜBER ABGABEN (BEITRÄGE, STEUERN, GEBÜHREN) UND PRIVATRECHTLICHE ENTGELTE DER GEMEINDE

Art der Abgabe bzw. des privatrechtlichen Entgeltes	Verordnung/ Beschluss des GR/STR vom	Hebesatz von Hundert	der Bemessungsgrundlage
		oder	
		Betrag in €	je Einheit
<b><u>Zweitwohnsitzabgabe</u></b>			
Wohnungen mit einer Nutzfläche von bis 30 m <sup>2</sup>	12.12.2017	10,00	pro Monat
Wohnungen mit einer Nutzfläche von mehr als 30 m <sup>2</sup> bis 60 m <sup>2</sup>	12.12.2017	20,00	pro Monat
Wohnungen mit einer Nutzfläche von mehr als 60 m <sup>2</sup> bis 90 m <sup>2</sup>	12.12.2017	35,00	pro Monat
Wohnungen mit einer Nutzfläche von mehr als 90 m <sup>2</sup>	12.12.2017	50,00	pro Monat
<p>Die Höhe der Abgabe ist um jeweils 10 v.H. der festgelegten Abgabenbeiträge zu verringern, wenn die Wohnung über keine Zentralheizung, keine elektrische Energieversorgung oder keine Wasserentnahmestelle in der Wohnung verfügt.</p>			

**ÜBERSICHT ÜBER ABGABEN (BEITRÄGE, STEUERN, GEBÜHREN) UND PRIVATRECHTLICHE ENTGELTE DER GEMEINDE**

Art der Abgabe bzw. des privatrechtlichen Entgeltes	Verordnung/ Beschluss des GR/STR vom	Hebesatz von Hundert	der Bemessungsgrundlage
		oder	
		Betrag in €	je Einheit

<u>Vergnügungssteuer</u>	13.06.2017		
a) Filmvorführungen		2 v.H.	des Eintrittsgeldes
b) Theaterveranstaltungen, Ballette, Konzerte, Kabarett, Liederabende		10 v.H.	des Eintrittsgeldes
c) Schulbälle		15 v.H.	des Eintrittsgeldes
d) Faschingssitzungen		15 v.H.	des Eintrittsgeldes
e) für alle übrigen Veranstaltungen		20 v.H.	des Eintrittsgeldes
<u>Pauschbeträge</u>			
a) das Aufstellen und den Betrieb von Schau-, Scherz-, Spiel- u. Glücksspielautomaten sowie von sonstigen Spielautomaten, wie Flipper, Schießautomaten, TV-Spielautomaten und Guckkästen mit Darbietungen		42,00	je Apparat / Monat
b) das Aufstellen und den Betrieb von Musikvorführgeräten, von Billard- und Fußballtischen, Fußball-, Dart- und Hockeyspielapparaten ohne elektromechanische Bauteilen sowie von Kinderreitapparaten und Kinderschaukelapparaten		11,00	je Apparat / Monat
c) automatische Kegelbahn (bei entgeltlicher Benützung)		15,00	je Bahn / Monat

## ÜBERSICHT ÜBER ABGABEN (BEITRÄGE, STEUERN, GEBÜHREN) UND PRIVATRECHTLICHE ENTGELTE DER GEMEINDE

Art der Abgabe bzw. des privatrechtlichen Entgeltes	Verordnung/ Beschluss des GR/STR vom	Hebesatz von Hundert	der Bemessungsgrundlage
		oder	
		Betrag in €	je Einheit

<b><u>Pauschbetrag (nach Größe der Räumlichkeiten)</u></b>			
a) für fallweise Veranstaltungen ohne Tanz bis zu einer Veranstaltungsfläche von 100 m <sup>2</sup> und einer Besucherzahl von bis 50 Personen		10,00	
über 50 Personen		20,00	
bei einer Veranstaltungsfläche von 101 m <sup>2</sup> bis 200 m <sup>2</sup> und einer Besucherzahl von bis 100 Personen		20,00	
über 100 Personen		40,00	
bei einer Veranstaltungsfläche von 201 m <sup>2</sup> bis 300 m <sup>2</sup> und einer Besucherzahl von bis 150 Personen		30,00	
über 150 Personen		60,00	
bei einer Veranstaltungsfläche von mehr als 300 m <sup>2</sup> und einer Besucherzahl von bis 200 Personen		90,00	
über 200 Personen		120,00	
b) bei fallweisen Veranstaltungen mit Tanz erhöhen sich die unter lit. a) festgesetzten Pauschbeträge um 100 v.H.			

**ÜBERSICHT ÜBER ABGABEN (BEITRÄGE, STEUERN, GEBÜHREN) UND PRIVATRECHTLICHE ENTGELTE DER GEMEINDE**

Art der Abgabe bzw. des privatrechtlichen Entgeltes	Verordnung/ Beschluss des GR/STR vom	Hebesatz von Hundert	der Bemessungsgrundlage
		oder	
		Betrag in €	je Einheit

<p>c) für regelmäßige Veranstaltungen je Monat (ab 2 Veranstaltungen) erhöht sich der nach lit. a) und lit. b) festgesetzte Pauschbetrag um 100 v.H.</p> <p>d) der Pauschbetrag darf bei regelmäßigen Veranstaltungen 510,00 Euro monatlich, bei fallweisen Veranstaltungen 339,00 Euro je Veranstaltung nicht übersteigen</p>			
<p><u>Plakatierung im Gemeindegebiet</u></p> <p>Plakatierung an Litfaßsäulen</p> <p>Plakatierung an Plakattafel</p> <p>Pönale bei unangemeldeter Plakatierung</p> <p>Plakatierungen sind im Kulturbüro anzumelden. Gegen vollen Kostenersatz werden diese vom Kulturbüro organisiert.</p>	<p>02.04.2024</p> <p>02.04.2024</p> <p>02.04.2024</p>	<p>3,50</p> <p>3,50</p> <p>100,00</p>	<p>pro Plakat</p> <p>pro Plakat</p> <p>jährliche Indexanpassung</p>



## ÜBERSICHT ÜBER ABGABEN (BEITRÄGE, STEUERN, GEBÜHREN) UND PRIVATRECHTLICHE ENTGELTE DER GEMEINDE

Art der Abgabe bzw. des privatrechtlichen Entgeltes	Verordnung/ Beschluss des GR/STR vom	Hebesatz von Hundert	der Bemessungsgrundlage
		oder	
		Betrag in €	je Einheit

<u>IMMOBILIEN vermietbare Gegenstände</u>			Ab 01.07.2024
Leihgebühr Fahne	16.04.2024	4,80	pro Tag
Leihgebühr Alupodest	16.04.2024	9,60	pro Tag
Leihgebühr Alupodest ab dem 2. Tag	16.04.2024	4,80	pro Tag
Leihgebühr Alupodeste gemeindeintern	16.04.2024	4,80	pro Tag
Mietgebühr Absperrgitter gemeindeinterne Nutzung und Vereine	16.04.2024	1,90	pro Tag
Mietgebühr Absperrgitter an Dritte	16.04.2024	3,80	pro Tag
Leihgebühr Sängerstufen	16.04.2024	76,00	pro Tag
Leihgebühr Rednerpult	16.04.2024	35,00	pro Tag
Leihgebühr Headmicro Funkanlage gemeindeinterne Nutzung und Vereine	16.04.2024	75,00	pro Tag
Leihgebühr Headmicro Funkanlage an Dritte plus Kaution € 300,00	16.04.2024	115,00	pro Tag
Leihgebühr Beamer (Kaution € 50,00 f.Externe)	16.04.2024	18,00	pro Tag
Leihgebühr Leinwand (2,40mx2,40m)	16.04.2024	12,00	pro Tag
Leihgebühr Leinwand (1,20mx1,20m)	16.04.2024	9,20	pro Tag
Leihgebühr Stehtisch	16.04.2024	3,50	pro Tag
Leihgebühr Tonanlage mit 2 Boxen	16.04.2024	46,00	pro Tag
Personaleinsatz außerhalb Dienstzeit	16.04.2024	39,00	pro Stunde
			Leihgebühr für Eigenveranstaltung „ohne USt.“

**ÜBERSICHT ÜBER ABGABEN (BEITRÄGE, STEUERN, GEBÜHREN) UND PRIVATRECHTLICHE ENTGELTE DER GEMEINDE**

Art der Abgabe bzw. des privatrechtlichen Entgeltes	Verordnung/ Beschluss des GR/STR vom	Hebesatz von Hundert	der Bemessungsgrundlage
		oder	
		Betrag in €	je Einheit

<u>SCHLOSS PORCIA</u>			Ab 01.07.2024
<u>WINTERTARIFE</u>			
Foyer Ost	16.04.2024	136,00	pro Tag –Tarif „A“
Ratsaal	16.04.2024	299,00	pro Tag –Tarif „A“
Wappensaal	16.04.2024	214,00	pro Tag –Tarif „A“
Ahnensaal	16.04.2024	345,00	pro Tag –Tarif „A“
Porciazimmer	16.04.2024	242,00	pro Tag –Tarif „A“
Ladinigzimmer	16.04.2024	182,00	pro Tag –Tarif „A“
Barraum	16.04.2024	136,00	pro Tag –Tarif „A“
Foyer West	16.04.2024	138,00	pro Tag –Tarif „A“
Eckraum Südwest	16.04.2024	138,00	pro Tag –Tarif „A“
Musiksaal	16.04.2024	255,00	pro Tag –Tarif „A“
Ortenburgerkeller	16.04.2024	262,00	pro Tag –Tarif „A“
Innenhof	16.04.2024	230,00	pro Tag –Tarif „A“
Salamancakeller Galerie	16.04.2024	48,00	pro Tag –Tarif „A“
Foyer Ost	16.04.2024	59,00	pro Tag –Tarif „B“
Ratsaal	16.04.2024	130,00	pro Tag –Tarif „B“
Wappensaal	16.04.2024	93,00	pro Tag –Tarif „B“
Ahnensaal	16.04.2024	150,00	pro Tag –Tarif „B“
Porciazimmer	16.04.2024	105,00	pro Tag –Tarif „B“
Ladinigzimmer	16.04.2024	79,00	pro Tag –Tarif „B“
Barraum	16.04.2024	59,00	pro Tag –Tarif „B“
Foyer West	16.04.2024	60,00	pro Tag –Tarif „B“
Eckraum Südwest	16.04.2024	60,00	pro Tag –Tarif „B“

## ÜBERSICHT ÜBER ABGABEN (BEITRÄGE, STEUERN, GEBÜHREN) UND PRIVATRECHTLICHE ENTGELTE DER GEMEINDE

Art der Abgabe bzw. des privatrechtlichen Entgeltes	Verordnung/ Beschluss des GR/STR vom	Hebesatz von Hundert	der Bemessungsgrundlage
		oder	
		Betrag in €	je Einheit

<u>SCHLOSS PORCIA</u>		Ab 01.07.2024	
<u>WINTERTARIFE</u>			
Musiksaal	16.04.2024	111,00	pro Tag –Tarif „B“
Ortenburgerkeller	16.04.2024	114,00	pro Tag –Tarif „B“
Innenhof	16.04.2024	67,00	pro Tag –Tarif „B“
Salamancakeller Galerie	16.04.2024	21,00	pro Tag –Tarif „B“
Foyer Ost	16.04.2024	89,00	pro Tag –Tarif „C“
Ratsaal	16.04.2024	195,00	pro Tag –Tarif „C“
Wappensaal	16.04.2024	140,00	pro Tag –Tarif „C“
Ahnensaal	16.04.2024	225,00	pro Tag –Tarif „C“
Porciazimmer	16.04.2024	158,00	pro Tag –Tarif „C“
Ladinigzimmer	16.04.2024	119,00	pro Tag –Tarif „C“
Barraum	16.04.2024	89,00	pro Tag –Tarif „C“
Foyer West	16.04.2024	90,00	pro Tag –Tarif „C“
Eckraum Südwest	16.04.2024	90,00	pro Tag –Tarif „C“
Musiksaal	16.04.2024	167,00	pro Tag –Tarif „C“
Ortenburgerkeller	16.04.2024	171,00	pro Tag –Tarif „C“
Innenhof	16.04.2024	134,00	pro Tag –Tarif „C“
Salamancakeller Galerie	16.04.2024	32,00	pro Tag –Tarif „C“
			Tarif „B“ ohne USt.-Eigenveranstaltung

**ÜBERSICHT ÜBER ABGABEN (BEITRÄGE, STEUERN, GEBÜHREN) UND PRIVATRECHTLICHE ENTGELTE DER GEMEINDE**

Art der Abgabe bzw. des privatrechtlichen Entgeltes	Verordnung/ Beschluss des GR/STR vom	Hebesatz von Hundert	der Bemessungsgrundlage
		oder	
		Betrag in €	je Einheit

<u>SCHLOSS PORCIA</u>			Ab 01.07.2024
<u>SOMMERTARIFE</u>			
Foyer Ost	16.04.2024	102,00	pro Tag –Tarif „A“
Ratsaal	16.04.2024	224,00	pro Tag –Tarif „A“
Wappensaal	16.04.2024	161,00	pro Tag –Tarif „A“
Ahnensaal	16.04.2024	259,00	pro Tag –Tarif „A“
Porciazimmer	16.04.2024	182,00	pro Tag –Tarif „A“
Ladinigzimmer	16.04.2024	137,00	pro Tag –Tarif „A“
Barraum	16.04.2024	102,00	pro Tag –Tarif „A“
Foyer West	16.04.2024	104,00	pro Tag –Tarif „A“
Eckraum Südwest	16.04.2024	104,00	pro Tag –Tarif „A“
Musiksaal	16.04.2024	192,00	pro Tag –Tarif „A“
Ortenburgerkeller	16.04.2024	197,00	pro Tag –Tarif „A“
Innenhof	16.04.2024	230,00	pro Tag –Tarif „A“
Salamancakeller Galerie	16.04.2024	20,00	pro Tag –Tarif „A“
Foyer Ost	16.04.2024	30,00	pro Tag –Tarif „B“
Ratsaal	16.04.2024	65,00	pro Tag –Tarif „B“
Wappensaal	16.04.2024	47,00	pro Tag –Tarif „B“
Ahnensaal	16.04.2024	75,00	pro Tag –Tarif „B“
Porciazimmer	16.04.2024	53,00	pro Tag –Tarif „B“
Ladinigzimmer	16.04.2024	40,00	pro Tag –Tarif „B“
Barraum	16.04.2024	30,00	pro Tag –Tarif „B“
Foyer West	16.04.2024	30,00	pro Tag –Tarif „B“
Eckraum Südwest	16.04.2024	30,00	pro Tag –Tarif „B“

## ÜBERSICHT ÜBER ABGABEN (BEITRÄGE, STEUERN, GEBÜHREN) UND PRIVATRECHTLICHE ENTGELTE DER GEMEINDE

Art der Abgabe bzw. des privatrechtlichen Entgeltes	Verordnung/ Beschluss des GR/STR vom	Hebesatz von Hundert	der Bemessungsgrundlage
		oder	
		Betrag in €	je Einheit

<b>SCHLOSS PORCIA</b>			<b>Ab 01.07.2024</b>
<b><u>SOMMERTARIFE</u></b>			
Musiksaal	16.04.2024	56,00	pro Tag –Tarif „B“
Ortenburgerkeller	16.04.2024	57,00	pro Tag –Tarif „B“
Innenhof	16.04.2024	67,00	pro Tag –Tarif „B“
Salamancakeller Galerie	16.04.2024	6,00	pro Tag –Tarif „B“ Tarif „B“ ohne USt. Eigenveranstaltung
Foyer Ost	16.04.2024	60,00	pro Tag –Tarif „C“
Ratsaal	16.04.2024	130,00	pro Tag –Tarif „C“
Wappensaal	16.04.2024	94,00	pro Tag –Tarif „C“
Ahnensaal	16.04.2024	150,00	pro Tag –Tarif „C“
Porciazimmer	16.04.2024	106,00	pro Tag –Tarif „C“
Ladinigzimmer	16.04.2024	80,00	pro Tag –Tarif „C“
Barraum	16.04.2024	60,00	pro Tag –Tarif „C“
Foyer West	16.04.2024	60,00	pro Tag –Tarif „C“
Eckraum Südwest	16.04.2024	60,00	pro Tag –Tarif „C“
Musiksaal	16.04.2024	112,00	pro Tag –Tarif „C“
Ortenburgerkeller	16.04.2024	114,00	pro Tag –Tarif „C“
Innenhof	16.04.2024	134,00	pro Tag –Tarif „C“
Salamancakeller Galerie	16.04.2024	10,00	pro Tag –Tarif „C“
Pauschale Schloss Porcia für Großveranstaltungen zzgl. Kaution € 500,00 (netto)	16.04.2024	3.000,00	pro Großveranstaltung

## ÜBERSICHT ÜBER ABGABEN (BEITRÄGE, STEUERN, GEBÜHREN) UND PRIVATRECHTLICHE ENTGELTE DER GEMEINDE

Art der Abgabe bzw. des privatrechtlichen Entgeltes	Verordnung/ Beschluss des GR/STR vom	Hebesatz von Hundert	der Bemessungsgrundlage
		oder	
		Betrag in €	je Einheit

<b><u>STADTSAAL</u></b>			<b>Ab 01.07.2024</b>
Foyer - Regeltarif	16.04.2024	370,00	pro Tag
Garderobe - Regeltarif	16.04.2024	234,00	pro Tag
Saal - Regeltarif	16.04.2024	685,00	pro Tag
Bühne - Regeltarif	16.04.2024	299,00	pro Tag
Mehrzwecksaal 1. Stock - Regeltarif	16.04.2024	370,00	pro Tag
Paket 1: Saal inkl. Bühne und Foyer	16.04.2024	1.352,00	pro Tag
Paket 2: Erdgeschoss gesamt	16.04.2024	1.588,00	pro Tag
Foyer - Eigenveranstaltung	16.04.2024	161,00	pro Tag
Garderobe - Eigenveranstaltung	16.04.2024	102,00	pro Tag
Saal - Eigenveranstaltung	16.04.2024	298,00	pro Tag
Bühne - Eigenveranstaltung	16.04.2024	130,00	pro Tag
Mehrzwecksaal 1. Stock - Eigenveranstaltung	16.04.2024	161,00	pro Tag
<b><u>FEUERWEHRHAUS ST.PETER</u></b>			
<b><u>WINTERTARIFE</u></b>			
Theke	16.04.2024	48,00	pro Tag –Tarif „A“
Mehrzwecksaal	16.04.2024	182,00	pro Tag –Tarif „A“
Theke	16.04.2024	21,00	pro Tag –Tarif „B“
Mehrzwecksaal	16.04.2024	79,00	pro Tag –Tarif „B“
Theke	16.04.2024	32,00	pro Tag –Tarif „C“
Mehrzwecksaal	16.04.2024	119,00	pro Tag –Tarif „C“
Eigenveranstaltung ohne USt.			

**ÜBERSICHT ÜBER ABGABEN (BEITRÄGE, STEUERN, GEBÜHREN) UND PRIVATRECHTLICHE ENTGELTE DER GEMEINDE**

Art der Abgabe bzw. des privatrechtlichen Entgeltes	Verordnung/ Beschluss des GR/STR vom	Hebesatz von Hundert	der Bemessungsgrundlage
		oder	
		Betrag in €	je Einheit

<b><u>SOMMERTARIFE</u></b>			
Theke	16.04.2024	37,00	pro Tag –Tarif „A“
Mehrzwecksaal	16.04.2024	136,00	pro Tag –Tarif „A“
Theke	16.04.2024	11,00	pro Tag –Tarif „B“
Mehrzwecksaal	16.04.2024	39,00	pro Tag –Tarif „B“
Theke	16.04.2024	22,00	pro Tag –Tarif „C“
Mehrzwecksaal	16.04.2024	78,00	pro Tag –Tarif „C“
Feuerwehrhaus gesamt	16.04.2024	100,00	pro Tag –Tarif „C“
<b><u>KULTURHAUS ROTHENTHURN</u></b>			
<b><u>WINTERTARIFE</u></b>			
Foyer und Theke	16.04.2024	124,00	pro Tag –Tarif „A“
Garderobe	16.04.2024	78,00	pro Tag –Tarif „A“
Saal und Bühne	16.04.2024	375,00	pro Tag –Tarif „A“
Foyer und Theke	16.04.2024	54,00	pro Tag –Tarif „B“
Garderobe	16.04.2024	34,00	pro Tag –Tarif „B“
Saal und Bühne	16.04.2024	163,00	pro Tag –Tarif „B“
Foyer und Theke	16.04.2024	81,00	pro Tag –Tarif „C“
Garderobe	16.04.2024	50,00	pro Tag –Tarif „C“
Saal und Bühne	16.04.2024	245,00	pro Tag –Tarif „C“
			Tarif „B“ ohne USt.-Eigenveranstaltung

## ÜBERSICHT ÜBER ABGABEN (BEITRÄGE, STEUERN, GEBÜHREN) UND PRIVATRECHTLICHE ENTGELTE DER GEMEINDE

Art der Abgabe bzw. des privatrechtlichen Entgeltes	Verordnung/ Beschluss des GR/STR vom	Hebesatz von Hundert	der Bemessungsgrundlage
		oder	
		Betrag in €	je Einheit

<b><u>SOMMERTARIFE</u></b>			
Foyer und Theke	16.04.2024	93,00	Ab 01.07.2024 pro Tag –Tarif „A“
Garderobe	16.04.2024	59,00	pro Tag –Tarif „A“
Saal und Bühne	16.04.2024	282,00	pro Tag –Tarif „A“
Foyer und Theke	16.04.2024	27,00	pro Tag –Tarif „B“
Garderobe	16.04.2024	17,00	pro Tag –Tarif „B“
Saal und Bühne	16.04.2024	82,00	pro Tag –Tarif „B“
Foyer und Theke	16.04.2024	54,00	pro Tag –Tarif „C“
Garderobe	16.04.2024	34,00	pro Tag –Tarif „C“
Saal und Bühne	16.04.2024	164,00	pro Tag –Tarif „C“
Kulturhaus gesamt	16.04.2024	251,00	pro Tag –Tarif „C“
Tarif „B“ ohne USt. - Eigenveranstaltung			
<b><u>DORFGEMEINSCHAFTSHAUS UNTERAMLACH</u></b>			
<b><u>WINTERTARIFE</u></b>			
Theke, Saal, Garderobe	16.04.2024	113,00	pro Tag –Tarif „A“
Theke, Saal, Garderobe	16.04.2024	49,00	pro Tag –Tarif „B“
Theke, Saal, Garderobe	16.04.2024	74,00	pro Tag –Tarif „C“
<b><u>SOMMERTARIFE</u></b>			
Theke, Saal, Garderobe	16.04.2024	78,00	pro Tag –Tarif „A“
Theke, Saal, Garderobe	16.04.2024	22,00	pro Tag –Tarif „B“
Theke, Saal, Garderobe	16.04.2024	39,00	pro Tag –Tarif „C“
Tarif „B“ ohne USt. - Eigenveranstaltung			



## ÜBERSICHT ÜBER ABGABEN (BEITRÄGE, STEUERN, GEBÜHREN) UND PRIVATRECHTLICHE ENTGELTE DER GEMEINDE

Art der Abgabe bzw. des privatrechtlichen Entgeltes	Verordnung/ Beschluss des GR/STR vom	Hebesatz von Hundert	der Bemessungsgrundlage
		oder	
		Betrag in €	je Einheit

<u>Öffentliches WC</u> Benützungsentgelt	02.04.2001	0,50	pro Nutzung
<u>TURNSÄLE</u> Benützungsentgelt (außerschulische Nutzung)			
Vereinstarif	16.04.2024	2,00	pro Stunde
Kurstarif	16.04.2024	3,00	pro Stunde
Gewerbetarif	16.04.2024	30,00	pro Stunde
Benützung Kletterwand Turnsaal VS Molzbichl	16.04.2024	4,00	pro Stunde
Menüpreise inkl. 10% USt.			
<u>ESSEN AUF RÄDERN</u> Menüpreise sozial gestaffelt			
<u>ALLEINSTEHENDE</u>			
Einkommen			
bis € 1.155,84	25.06.2024	8,90	pro Menü
von € 1.155,85 bis € 1.741,08	25.06.2024	11,00	pro Menü
von € 1.741,09 bis € 2.321,45	25.06.2024	13,50	pro Menü
von 2.321,46 bis € 2.529,21	25.06.2024	15,30	pro Menü
ab € 2.529,22	25.06.2024	17,00	pro Menü
<u>EHEPAARE</u>			
Einkommen			
bis € 1.728,84	25.06.2024	8,90	pro Menü
von € 1.728,85 bis € 2.176,35	25.06.2024	11,00	pro Menü
von € 2.176,36 bis € 2.757,01	25.06.2024	13,50	pro Menü
von € 2.757,02 bis € 3.161,25	25.06.2024	15,30	pro Menü
ab € 3.161,26	25.06.2024	17,00	pro Menü

## ÜBERSICHT ÜBER ABGABEN (BEITRÄGE, STEUERN, GEBÜHREN) UND PRIVATRECHTLICHE ENTGELTE DER GEMEINDE

Art der Abgabe bzw. des privatrechtlichen Entgeltes	Verordnung/ Beschluss des GR/STR vom	Hebesatz von Hundert	der Bemessungsgrundlage
		oder	
		Betrag in €	je Einheit

<b><u>AUSGLEICHSABGABE</u></b>			
je Stellplatz oder Garage	24.10.2001	2.906,91	für mehrspurige KFZ
	24.10.2001	581,38	für einspurige KFZ
<b><u>KURZPARKZONENGEBÜHR</u></b>			
die ersten 30 Minuten jedes Abstellvorganges	13.12.2023	gebührenfrei	für mehrspurige Kraftfahrzeuge
jede weitere halbe Stunde	13.12.2023	0,60	jede weitere halbe Stunde
<b><u>SONDERNUTZUNG VON ÖFFENTLICHEM GUT</u></b>	01.09.2013		Einzelvorschreibungen unter € 5,00 bleiben außer Betracht
Lagerung von Baustoffen, Schutt, Aufstellung von Baugerüsten und Baugeräten, Überbauungen, Lademulden, Containern etc.		0,90 10,00	je angefangenem m <sup>2</sup> und Woche mindestens pro Woche
Lagerung von Baustoffen, Schutt, Aufstellung von Baugerüsten und Baugeräten, Überbauungen, Lademulden, Containern etc. in Kurzparkzonen		3,00 10,00	je Kurzparkzonenstellplatz und je Tag mindestens pro Baustelleneinrichtung in Kurzparkzonen
Sonstige Nutzung Gemeindegrund zur gewerblichen Nutzung für Lager, Arbeits- und Betriebszwecke		0,60 30,00	je angefangenem m <sup>2</sup> und Monat mindestens pro Gebrauchnahme
Geschäftseinrichtungen; Aufstellung von Tischen und Stühlen vor Gastbetrieben (Schanigärten) Zone 1 Zone 2		2,00 1,40	je angefangenem m <sup>2</sup> Grundfläche und je angefangenem Monat
Ausstellung von Waren aller Art zu Verkaufszwecken (Warenausräumungen, Warenaushängungen, Aufstellungen) Zone 1 Zone 2		5,00 5,00	je angefangenem m <sup>2</sup> Fläche und je angefangenen Monat (Verrechnung ab dem 2. Quadratmeter)

## ÜBERSICHT ÜBER ABGABEN (BEITRÄGE, STEUERN, GEBÜHREN) UND PRIVATRECHTLICHE ENTGELTE DER GEMEINDE

Art der Abgabe bzw. des privatrechtlichen Entgeltes	Verordnung/ Beschluss des GR/STR vom	Hebesatz von Hundert	der Bemessungsgrundlage
		oder	
		Betrag in €	je Einheit

<p><b>Ankündigungstafeln; nicht ortsfeste Ständer zu Werbezwecken und Ankündigungen aller Art (ausgenommen Ankündigungen der Stadtgemeinde im Rahmen der Bürgerinformation und Veranstaltungsankündigungen)</b>  <b>Nicht genehmigte und aufgestellte Werbeständer</b></p>		2,00	je Ständer und angefangene Woche
		7,00	je Woche
<p><b>Sonstiger vorübergehender Sondergebrauch; Verkaufs- und Werbeausstellungen, Informations- und Warenstände, Wanderunternehmungen, Aufbauten von Veranstaltungen (ausgenommen karitative, mildtätige und gemeinnützige oder im allgemeinen Interesse der Öffentlichkeit stehende Zwecke)</b></p>		2,00	je angefangenem m <sup>2</sup> pro Tag
Zone 1		500,00	Maximalbetrag bei Inanspruchnahme bis 500 m <sup>2</sup>
Zone 2		1,40	je angefangenem m <sup>2</sup> pro Tag
		350,00	Maximalbetrag bei Inanspruchnahme bis 500 m <sup>2</sup>
		700,00	Maximalbetrag bei Inanspruchnahme ab 501 m <sup>2</sup>
		10,00	mindestens je Einrichtung pro Tag
			Maximalbeträge gelten für jede angefangene Woche
<p><b>Aufstellung von nicht ortsfesten Volksbelustigungsständen aller Art</b></p>		0,75	je angefangenem m <sup>2</sup> pro Tag
		10,00	mindestens je Einrichtung pro Tag
		150,00	höchstens je Einrichtung pro Aufstellungsgenehmigung

## ÜBERSICHT ÜBER ABGABEN (BEITRÄGE, STEUERN, GEBÜHREN) UND PRIVATRECHTLICHE ENTGELTE DER GEMEINDE

Art der Abgabe bzw. des privatrechtlichen Entgeltes	Verordnung/ Beschluss des GR/STR vom	Hebesatz von Hundert	der Bemessungsgrundlage
		oder	
		Betrag in €	je Einheit
Sonstige Verkaufseinrichtungen; standortgebundene, transportable, nicht nur tageweise aufgestellte Verkaufseinrichtungen		5,00	je angefangenem m <sup>2</sup> und Monat
		25,00	je Einrichtung und angefangenem Monat mindestens
Pauschale Strafgebühr		50,00	je angefangenem Tag
<b><u>WASSERANSCHLUSSBEITRAG</u></b> für die Anlage im Gemeindebereich Spittal	29.09.2015	1.633,17	je Bewertungseinheit
<b><u>WASSERBEZUGSGEBÜHR</u></b> für die Anlage im Gemeindebereich Spittal	27.09.2023	2,20	je m <sup>3</sup> Wasser
<b><u>KANALANSCHLUSSBEITRAG</u></b> für die Anlage im Gemeindebereich Spittal	29.09.2015	2.543,55	je Bewertungseinheit
für den Bereich Millstätter See Südufer	08.05.2002	2.543,55	je Bewertungseinheit
<b><u>KANALBENÜTZUNGSGEBÜHR</u></b> für die Anlage im Gemeindebereich Spittal	13.12.2023	2,26	x Gebührenmesszahl (m <sup>2</sup> )
für den Bereich Millstätter See Südufer	14.12.2022	3,59	je m <sup>3</sup> verbrauchtem Wasser, Valorisierung 1,5% jährlich
<b><u>ABFALLGEBÜHREN</u></b> <b><u>Entsorgungsgebühr für Restmüll</u></b> je 60 lt. Müllsack	15.11.2023	7,00	je Entleerung
je 90 lt. Müllbehälter		10,00	je Entleerung
je 120 lt. Müllbehälter		14,00	je Entleerung

## ÜBERSICHT ÜBER ABGABEN (BEITRÄGE, STEUERN, GEBÜHREN) UND PRIVATRECHTLICHE ENTGELTE DER GEMEINDE

Art der Abgabe bzw. des privatrechtlichen Entgeltes	Verordnung/ Beschluss des GR/STR vom	Hebesatz von Hundert	der Bemessungsgrundlage
		oder	
		Betrag in €	je Einheit
je 240 lt. Müllbehälter		28,00	je Entleerung
je 1.100 lt. Müllbehälter		130,00	je Entleerung
<b><u>Entsorgungsgebühr für Restmüll im Sonderbereich</u></b>			
je 60 lt. Müllsack		6,30	je Entleerung
je 90 lt. Müllbehälter		9,00	je Entleerung
je 120 lt. Müllbehälter		12,60	je Entleerung
je 240 lt. Müllbehälter		25,20	je Entleerung
je 1.100 lt. Müllbehälter		117,00	je Entleerung
<b><u>Bereitstellungsgebühr für Restmüllbehälter</u></b>			
je 60 lt. Müllsack		5,50	jährlich
je 90 lt. Müllbehälter		8,30	jährlich
je 120 lt. Müllbehälter		11,00	jährlich
je 240 lt. Müllbehälter		22,00	jährlich
je 1.100 lt. Müllbehälter		101,00	jährlich
<b><u>Entsorgungsgebühr für Biomüll</u></b>			
je 120 lt. Müllbehälter		0,30	je Entleerung
je 240 t. Müllbehälter		0,60	je Entleerung
je 660 lt. Müllbehälter		1,65	je Entleerung
je 1.100 lt. Müllbehälter		2,70	je Entleerung
je 120 lt. Müllsack		4,00	

## ÜBERSICHT ÜBER ABGABEN (BEITRÄGE, STEUERN, GEBÜHREN) UND PRIVATRECHTLICHE ENTGELTE DER GEMEINDE

Art der Abgabe bzw. des privatrechtlichen Entgeltes	Verordnung/ Beschluss des GR/STR vom	Hebesatz von Hundert	der Bemessungsgrundlage
		oder	
		Betrag in €	je Einheit
<b><u>Entsorgungsgebühr für Biomüll im Sonderbereich</u></b>			
je 120 lt. Müllbehälter		0,27	je Entleerung
je 240 lt. Müllbehälter		0,54	je Entleerung
je 660 lt. Müllbehälter		1,49	je Entleerung
je 1.100 lt. Müllbehälter		2,43	je Entleerung
			jährliche Indexanpassung
<b><u>ENTSORGUNGSGEBÜHREN</u></b>			
PKW-Reifen	15.12.2009	2,89	je Stück
PKW-Reifen mit Felgen		5,74	je Stück
LKW- und Traktorreifen		9,19	je Stück
LKW- und Traktorreifen mit Felgen		18,44	je Stück
Altholz		23,06	je m <sup>3</sup>
Sperrmüll		0,30	je kg
Restmüll		0,30	je kg
<b><u>DECKUMLAGE</u></b>			
	26.04.2016	10,00	für jedes belegfähige weibliche Rind
<b><u>WASSERWERK</u></b>			
Stundensatz für Arbeitsleistung	13.12.2023	51,16	je Stunde
<b><u>FREIWILLIGE FEUERWEHR</u></b>			
Stundensatz für Arbeitsleistung	24.04.2024	51,16	je Stunde
Feuerwehrgebühren	28.10.2010	div. Tarife	gem. Tarifordnung des Ktn.LFV

**ÜBERSICHT ÜBER ABGABEN (BEITRÄGE, STEUERN, GEBÜHREN) UND PRIVATRECHTLICHE ENTGELTE DER GEMEINDE**

Art der Abgabe bzw. des privatrechtlichen Entgeltes	Verordnung/ Beschluss des GR/STR vom	Hebesatz von Hundert	der Bemessungsgrundlage
		oder	
		Betrag in €	je Einheit

<b><u>IMMOBILIEN- U. WOHNHAUSVERWALTUNG</u></b>			
Stundensatz für Arbeitsleistung	08.10.2024	56,40	je Stunde zzgl. Überstundenzuschläge 50 % bzw. 100 %
Stundensatz für Fahrzeug	08.10.2024	18,00	je Stunde
<b><u>GÄRTNEREI</u></b>			
Verkauf eigener Kompost gesiebt (Rasenschnitt, Laub)	24.04.2024	10,00	m <sup>3</sup>
Verkauf Humus gesiebt	24.04.2024	25,00	m <sup>3</sup>
Verleih Palmen Mai – Oktober inkl. Transport	24.04.2024	100,00	Saison / Stück
Pflanzenüberwinterung im Glashaus der Gärtnerei (Pflanzen bis zu einer Höhe von 2m)	24.04.2024	40,00	m <sup>2</sup>
<b><u>WIRTSCHAFTSHOF - Amtsrechnung (0% USt.)</u></b>			
Stundensatz für Arbeitsleistung	06.11.2024	55,60	je Stunde
Stundensatz für LKW 9 to	04.06.2013	39,75	je Stunde*
Stundensatz für Unimog	04.06.2013	64,97	je Stunde*
Stundensatz für Ladegerät	04.06.2013	87,90	je Stunde*
Stundensatz für Kombi	04.06.2013	21,41	je Stunde*
Stundensatz für JCB	04.06.2013	38,99	je Stunde*
Stundensatz für Minibagger	04.06.2013	32,10	je Stunde*
Stundensatz für Gabelstapler	04.06.2013	65,73	je Stunde*
Stundensatz für Kommunal-KFZ-LADOG	08.07.2014	60,97	je Stunde im Sommerbetrieb*
Stundensatz für Kommunal-KFZ-LADOG	08.07.2014	88,48	je Stunde im Winterbetrieb*
Stundensatz für Kommunaltraktor Steyr 4105	10.11.2020	61,64	je Stunde im Sommerbetrieb*
Stundensatz für Kommunaltraktor Steyr 4105	10.11.2020	81,29	je Stunde im Winterbetrieb*

## ÜBERSICHT ÜBER ABGABEN (BEITRÄGE, STEUERN, GEBÜHREN) UND PRIVATRECHTLICHE ENTGELTE DER GEMEINDE

Art der Abgabe bzw. des privatrechtlichen Entgeltes	Verordnung/ Beschluss des GR/STR vom	Hebesatz von Hundert	der Bemessungsgrundlage
		oder	
		Betrag in €	je Einheit
Stundensatz für Multicar C HK Euro 6	10.11.2020	59,34	je Stunde im Sommerbetrieb*
Stundensatz für Multicar C HK Euro 6	10.11.2020	72,08	je Stunde im Winterbetrieb*
Stundensatz für Kehrmaschine groß	07.07.2021	100,33	je Stunde*
Stundensatz für Kehrmaschine klein	22.05.2012	29,07	je Stunde
Stundensatz für Straßenmarkiermaschine	05.07.2023	11,52	je Stunde*
<b><u>WIRTSCHAFTSHOF - Amtsrechnung (20% USt.)</u></b>			
Stundensatz für Arbeitsleistung	06.11.2024	66,72	je Stunde
Stundensatz für LKW 9 to	04.06.2013	47,69	je Stunde*
Stundensatz für Unimog	04.06.2013	77,96	je Stunde*
Stundensatz für Ladegerät	04.06.2013	105,48	je Stunde*
Stundensatz für Kombi	04.06.2013	25,68	je Stunde*
Stundensatz für JCB	04.06.2013	46,78	je Stunde*
Stundensatz für Minibagger	04.06.2013	38,53	je Stunde*
Stundensatz für Gabelstapler	04.06.2013	78,88	je Stunde*
Stundensatz für Kommunal-KFZ-LADOG	08.07.2014	73,16	je Stunde im Sommerbetrieb*
Stundensatz für Kommunal-KFZ-LADOG	08.07.2014	106,19	je Stunde im Winterbetrieb*
Stundensatz für Kommunaltraktor Steyr 4105	10.11.2020	73,98	je Stunde im Sommerbetrieb*
Stundensatz für Kommunaltraktor Steyr 4105	10.11.2020	97,54	je Stunde im Winterbetrieb*
Stundensatz für Multicar C HK Euro 6	10.11.2020	71,21	je Stunde im Sommerbetrieb*
Stundensatz für Multicar C HK Euro 6	10.11.2020	86,49	je Stunde im Winterbetrieb*
Stundensatz Kehrmaschine groß	07.07.2021	120,39	je Stunde*
Stundensatz Kehrmaschine klein	22.05.2012	34,88	je Stunde
Stundensatz für Straßenmarkiermaschine	05.07.2023	13,82	je Stunde*

\*Jährliche Indexanpassung



**ÜBERSICHT ÜBER ABGABEN (BEITRÄGE, STEUERN, GEBÜHREN) UND PRIVATRECHTLICHE ENTGELTE DER GEMEINDE**

Art der Abgabe bzw. des privatrechtlichen Entgeltes	Verordnung/ Beschluss des GR/STR vom	Hebesatz von Hundert	der Bemessungsgrundlage
		oder	
		Betrag in €	je Einheit

<b><u>FÄKALIENGEBÜHREN</u></b>			
Anfahrtpauschale innerhalb Gemeindegebiet	26.02.2013	36,93	Gemäß VO; jährl. Indexanpassung
Gebührensatz pro / m <sup>3</sup> abgeführter Fäkalien	26.02.2013	13,76	je m <sup>3</sup>
Einsatzpauschale (Fahrzeug + 2 Mann)	26.02.2013	235,13	je Stunde
Anfahrt außerhalb Gemeindegebiet	26.02.2013	5,94	je km
Personalkosten für Anfahrtszeit (2 Mann)	26.02.2013	119,62	je Stunde
<b><u>MARKTSTANDSGEBÜHREN</u></b>			
<b><u>1) Wochenmarkt</u></b>			
a) pro angefangenen m <sup>2</sup> und Markttag		1,10	je angefangenen m <sup>2</sup>
b) jedoch mindestens pro Markttag		2,20	pro Markttag
c) sonstige Marktgebühren pro Markttag			
1.) je Kraftfahrzeug bzw. Anhänger mit einem Gesamtgewicht bis zu 3,5 t		5,60	pro Markttag
2.) je Kraftfahrzeug bzw. Anhänger mit einem Gesamtgewicht von über 3,5 t		11,10	pro Markttag
<b><u>2) Firmungsmarkt</u></b>			
a) pro angefangenen m <sup>2</sup> und Markttag		1,10	je angefangenen m <sup>2</sup>
b) jedoch mindestens pro Markttag		2,20	pro Markttag
c) ambulante Fotografen pro Markttag		11,10	pro Person
d) ambulante Verkäufer von Luftballonen		11,10	Pro Person

**ÜBERSICHT ÜBER ABGABEN (BEITRÄGE, STEUERN, GEBÜHREN) UND PRIVATRECHTLICHE ENTGELTE DER GEMEINDE**

Art der Abgabe bzw. des privatrechtlichen Entgeltes	Verordnung/ Beschluss des GR/STR vom	Hebesatz von Hundert	der Bemessungsgrundlage
		oder	
		Betrag in €	je Einheit

<b>3) Allerheiligenmarkt</b> a) pro angefangenen m <sup>2</sup> und Markttag b) jedoch mindestens pro Markttag c) sonstige Marktgebühren pro Markttag je Kraftfahrzeug bzw. Anhänger mit einem Gesamtgewicht bis zu 3,5 t je Kraftfahrzeug bzw. Anhänger mit einem Gesamtgewicht von über 3,5 t		1,10	je angefangenen m <sup>2</sup>	
		2,20	pro Markttag	
		5,60	pro Markttag	
		11,10	pro Markttag	
		<b>4) Gelegenheitsmärkte</b>		
		278,00	pro Woche	
556,00	pro Woche			
1.112,00	pro Woche			
<b><u>FRIEDHOFGEBÜHREN</u></b> <b><u>Grabbenützungsg Gebühr für 10 Jahre</u></b> Reihengrab Mauergrab Familiengrab I Familiengrab II Familiengrab III Urnennische 2er Nische Urnennische 3er Nische Urnennische 4er Nische Urnennische 8er Nische Urnennische Halle A-B Gruft	18.12.2024			
	73,00	1 Meter		
	307,00	pro Meter		
	256,00	pro Meter		
	213,00	pro Meter		
	99,00	pro Meter		
	317,00	pro Urnennische		
	317,00	pro Urnennische		
	317,00	pro Urnennische		
	647,00	pro Urnennische		
	515,00	pro Urnennische		
	308,00	pro Belagsstelle		

## ÜBERSICHT ÜBER ABGABEN (BEITRÄGE, STEUERN, GEBÜHREN) UND PRIVATRECHTLICHE ENTGELTE DER GEMEINDE

Art der Abgabe bzw. des privatrechtlichen Entgeltes	Verordnung/ Beschluss des GR/STR vom	Hebesatz von Hundert	der Bemessungsgrundlage
		oder	
		Betrag in €	je Einheit
<b><u>Friedhoferhaltungsbeitrag für 10 Jahre</u></b>			
Reihengrab		176,00	1 Meter
Mauergrab		207,00	pro Meter
Familiengrab I		176,00	pro Meter
Familiengrab II		176,00	pro Meter
Familiengrab III		176,00	pro Meter
Urnennische 2er Nische		176,00	pro Urnennische
Urnennische 3er Nische		176,00	pro Urnennische
Urnennische 4er Nische		176,00	pro Urnennische
Urnennische 8er Nische		176,00	pro Urnennische
Urnennische Halle A-B		176,00	pro Urnennische
Gruft		205,00	pro Belagsstelle
<b><u>FRIEDHOFGEBÜHREN</u></b>			
	18.12.2024		
Benützungsg Gebühr für Aussegnungshalle		129,00	je Aufbahrung
Beisetzung in Grabstätte der Namenlosen		418,00	
Naturbestattung		688,00	
Beisetzung in Kapelle		438,00	
Arbeitsstunde pro Mann		49,00	pro Stunde
Grab öffnen und schließen		389,00	
Tieferlegung		462,00	
Urnenbeisetzung		209,00	
Benützung Schlaghammer		53,00	pro Stunde
Abräumen von Reihengräbern 1m		188,00	

## ÜBERSICHT ÜBER ABGABEN (BEITRÄGE, STEUERN, GEBÜHREN) UND PRIVATRECHTLICHE ENTGELTE DER GEMEINDE

Art der Abgabe bzw. des privatrechtlichen Entgeltes	Verordnung/ Beschluss des GR/STR vom	Hebesatz von Hundert	der Bemessungsgrundlage
		oder	
		Betrag in €	je Einheit
Abräumen von Familiengräbern 2m		313,00	
Abräumen von Familiengräbern 3m		438,00	
Abräumen von Familiengräbern 4m		563,00	
Minibagger		29,00	pro Stunde
Die Grabbenützungsgebühren inkl. Friedhofserhaltungsbeiträge werden ausschließlich für 10 Jahre vorgeschrieben			jährliche Indexanpassung

Entgelte inkl. Umsatzsteuer entsprechend dem Umsatzsteuergesetz

ENTWURF

Wirtschaftsplan der IMMO KG



## Wirtschaftsplan 2025 bis 2029

### für die IMMO Stadtgemeinde Spittal an der Drau KG

(mit Grundstücksverwertung Hallenbad - ansonsten noch keine Grundstückseinlage konkret)

Erfolgsplan	2025	2026	2027	2028	2029
Mieterlöse VS SZ West	30 840,00	30 840,00	30 840,00	30 840,00	30 840,00
Auflösung Investitionszuschüsse	5 011,00	5 011,00	5 011,00	5 011,00	5 011,00
Erlöse GS Veräußerung	500 000,00				
Abschreibungen VS SZ West	36 415,00	36 415,00	36 415,00	36 415,00	36 415,00
Buchwertabgang GS	390 598,00				
Immoest Grundstücke	12 801,25				
Betriebskosten					
Instandhaltung SZ West	124 500,00	17 500,00	17 500,00	17 500,00	17 500,00
Kosten Übertragung Grundstücke					
Einmalkosten Finanzierung Inv. GS	5 000,00				
Betriebs-/Verwaltungskosten	3 500,00	3 800,00	4 000,00	4 200,00	4 600,00
Zinsaufwand Inv. GS	1 766,67				
Zinsaufwand VS SZ West	6 000,00	3 300,00	700,00		
<b>Jahresergebnis</b>	<b>- 44 729,92</b>	<b>- 25 164,00</b>	<b>- 22 764,00</b>	<b>- 22 264,00</b>	<b>- 22 664,00</b>

Finanzplan	2025	2026	2027	2028	2029
Jahresergebnis	- 44 729,92	- 25 164,00	- 22 764,00	- 22 264,00	- 22 664,00
Abschreibungen	36 415,00	36 415,00	36 415,00	36 415,00	36 415,00
Buchwertabgang Grundstücke	390 598,00				
<b>Cash flow aus dem Ergebnis</b>	<b>382 283,08</b>	<b>11 251,00</b>	<b>13 651,00</b>	<b>14 151,00</b>	<b>13 751,00</b>
Zufluss Umsatzsteuer Miete	6 168,00	6 168,00	6 168,00	6 168,00	6 168,00
Abfuhr Umsatzsteuer Finanzamt	- 6 168,00	- 6 168,00	- 6 168,00	- 6 168,00	- 6 168,00
Investitionen Grundstücke					
Zufluss Vorsteuer GS Investition					
Tilgung Kredit GS Kauf	- 350 000,00				
Kontokorrent Finanz. GS					
Rückz.Zwischenfinanzierung aus 2023	- 81 700,00				
Tilgung Kredit VS SZ West	- 52 000,00	- 54 000,00	- 28 000,00		
Einlage Stadtgemeinde	107 000,00				
<b>Mittelbedarf/Mittelüberschuss</b>	<b>5 583,08</b>	<b>- 42 749,00</b>	<b>- 14 349,00</b>	<b>14 151,00</b>	<b>13 751,00</b>
Mittelbedarf/Mittelüberschuss kumuliert	5 583,08	- 37 165,92	- 51 514,92	- 37 363,92	- 23 612,92

ENTWURF



ENTWURF

Amtssignatur

---



**§ 6**  
**Inkrafttreten**

Diese Verordnung tritt am 01. Jänner 2025 in Kraft.

Der Bürgermeister:  
Gerhard P. Köfer

ENTWURF

ENTWURF