


Gemeindeamt Kleblach-Lind
Rechnungsabschluss 2025

Gemeindedaten.pdf



Gemeinde Kleblach-Lind

A-9753 Kleblach-Lind, Lind 25

Tel.: 04768/217 Fax: 04768/2174

e-mail: kleblach-lind@ktn.gde.at

Flächenausmaß der Gemeinde: **63 km²**

Einwohnerzahl der Gemeinde im
Sinne des § 10 Abs. 7 FAG 2017: **1.144**

Textliche_Erläuterungen_zum_Rechnungsabschluss.pdf

Textliche Erläuterungen

gemäß § 54 Abs. 3 Kärntner Gemeindehaushaltsgesetz – K-GHG, LGBl. Nr. 80/2019, zuletzt in der Fassung LGBl. Nr. 95/2024, zum Rechnungsabschluss 2025

Der Rechnungsabschluss 2025 wurde nach den Vorgaben der VRV 2015 umgesetzt und spiegelt den Drei-Komponenten Haushalt wieder:

Ergebnishaushalt:

Summe der Erträge abzüglich der Aufwendungen ergibt das Nettoergebnis, welches in der Vermögensrechnung im Nettovermögen enthalten ist.

Finanzierungshaushalt:

Ein- und Auszahlungen sowie die Veränderung der liquiden Mittel, (Bank, Kassa)

Vermögenshaushalt:

Langfristige Vermögen, kurzfristiges Vermögen und liquide Mittel auf der Aktivseite sowie Nettovermögen, Investitionszuschüsse, lang- u. kurzfristige Fremdmittel auf der Passivseite.

1. Umsetzung der mit dem Voranschlag 2025 verfolgten Ziele und Strategien:

Die im Voranschlag und Nachtragsvoranschlag 2025 budgetierten Beträge konnten größtenteils eingehalten werden.

2. Beschreibung des Haushaltes:

2.1. Wesentliche betragsmäßige Abweichungen zum Voranschlag im Allgemeinen:

Großteils wurden die Beträge eingehalten, für Abweichungen liegen Beschlüsse vor.

2.2. Abschlussstand wesentlicher Maßnahmen im Besonderen:

3. Ergebnis-, Finanzierungs- und Vermögensrechnung:²

3.1. Summe der Erträge und Aufwendung:

Erträge: € 3.534.836,53
Aufwendungen: € 3.154.910,99

Entnahmen von Haushaltsrücklagen: €
Zuweisung an Haushaltsrücklagen: € 3.967,55

Nettoergebnis nach Haushaltsrücklagen:³ € 375.957,99

3.2. Summe der Einzahlungen und Auszahlungen (voranschlagswirksam):

Einzahlungen: € 2.918.377,45
Auszahlungen: € 2.472.488,78

Geldfluss aus der voranschlagswirksamen Gebarung:⁴ € 445.888,67

Summe der Einzahlungen und Auszahlungen (nicht voranschlagswirksam)

Einzahlungen: € 1.349.211,06
Auszahlungen: € 1.167.703,81

Geldfluss aus der nicht voranschlagswirksamen Gebarung:⁵ € 181.507,25

3.3. Veränderung an Liquiden Mitteln:⁶

Anfangsbestand liquide Mittel: € 1.188.023,76
Endbestand liquide Mittel: € 1.533.647,69
davon Zahlungsmittelreserven € 581.721,13

3.4. Analyse des Ergebnis- und Finanzierungshaushaltes:

³ Entspricht dem SALDO 00 gemäß Anlage 1a VRV 2015.

⁴ Entspricht dem SALDO 5 gemäß Anlage 1b VRV 2015.

⁵ Entspricht dem SALDO 6 gemäß Anlage 1b VRV 2015.

⁶ Entspricht dem SALDO 7 gemäß Anlage 1b VRV 2015.

3.5. Vermögensrechnung:⁷

Summe AKTIVA ⁸ :	€ 17.013.892,58
Summe PASSIVA ⁹ :	€ 17.013.892,58
Nettovermögen (Ausgleichsposten) ¹⁰	€ 3.346.123,55

3.6. Analyse des Vermögenshaushaltes:

3.7. Stand und Entwicklung des Gemeindevermögens und der Finanzschulden:

4. Dokumentation der verwendeten Bewertungsmethoden und Abweichungen von der Nutzungsdauertabelle gemäß Anlage 7 VRV 2015:

⁷ Gemäß Anlage 1c VRV 2015.

⁸ Ebene SU.

⁹ Ebene SU.

¹⁰ Position C.

RA-Auswertung.pdf

Hoheitliche operative Eigenfinanzierungskraft - Abgangsdeckungsbedarf

20613 Kleblach-Lind

RA 2025

Verwendung der Liquidität im Haushaltsjahr

Werte in Euro

20613 Kleblach-Lind		RA 2025
Hoheitliche operative Eigenfinanzierungskraft Ausgangsbasis FHH SA1	MVAG-Code	Hoheitliche Gemeinde
Saldo 1 - Geldfluss aus der operativen Gebarung	SA 1	316.371,72
- Neutralisierung SA 1 Projekteinzahlungen	31 (VC 1/2)	60.000,00
+ Neutralisierung SA 1 Projektauszahlungen	32 (VC 1/2)	3.723,48
- EHH - EM Zuführungen operativ > investiv (Konto 899* ohne 8999) "aus dem pos. operativen Erfolg"	2116 (VC 1/2) Konto 899x	25.072,94
+ EHH - EM Rückführungen investiv > operativ (Konto 799* ohne 7999) "zum operativen Erfolg hinzu"	2225 (VC 1/2) Konto 799x	0,00
- VHH BestandsZUGANG mit Projektbezug (EM Zuführung operativ > investiv) - Konto 910*	1220 (VC 1/2)	0,00
+ VHH BestandsABGANG mit Projektbezug (EM Rückführung investiv > operativ) - Konto 910*	1220 (VC 1/2)	0,00
- Ausz. aus der Finanzierungstätigkeit	SU 36	51.108,14
- Ausz. für Kapitaltransfers ohne Projektbezug	343 (VC 0)	0,00
+ Einz. Vermögensverkäufen ohne Projektbezug	331 (VC 0)	66.784,00
+ Einz. Kapitaltransfers ohne Projektbezug für Darlehenstilgungen oder zur operativen Stärkung	333 (VC 0)	6.858,00
= FHH - hoheitlich verfügbare Eigenfinanzierungskraft INKLUSIVE erhaltener Abgangsdeckung		257.556,12
- Bereits erhaltene Abgangs-BZ (9400/8612)	3121 940/8612	0,00
= hoheitlich verfügbare Eigenfinanzierungskraft OHNE erhaltener Abgangsdeckung		257.556,12

Nachweis der liquiden Mittel (Kassenbestand)

ZW	Code	Konto	Bezeichnung	IBAN	Stand 31.12.2024	Einzahlungen 2025	Auszahlungen 2025	Stand 31.12.2025	Auszug Nr.	Datum
2	1151	200002	Kasse		4.508,28	18.192,59	17.924,22	4.776,65		
			Bar		4.508,28	18.192,59	17.924,22	4.776,65		
1	1151	210010	Raiffeisenbank Lind	AT77 3956 1000 0823 0724	544.802,70	2.871.729,63	2.512.037,01	904.495,32		
			Bankkonto		544.802,70	2.871.729,63	2.512.037,01	904.495,32		
4	1151	220110	Kauttionen - Bebauungsverpflichtunge		46.959,20	9.327,39	13.632,00	42.654,59		
			Spareinlage		46.959,20	9.327,39	13.632,00	42.654,59		
5	1151	906010	Verrechnung		0,00	1.615.568,68	1.615.568,68	0,00		
			Verrechnung		0,00	1.615.568,68	1.615.568,68	0,00		
10	1152	294070	Investitionsrücklage	AT85 3956 1000 3820 6587	107.529,78	963,71	240,93	108.252,56		
3	1152	294010	Wirtschaftshof	AT92 3956 1000 3820 4327	36.062,45	4.809,85	18.577,46	22.294,84		
13	1152	294060	Abwasserbeseitigung Rücklage	AT36 3956 1000 3820 9797	288.642,36	2.586,87	646,72	290.582,51		
7	1152	295010	Allgemeine Rücklage	AT23 3956 1000 3820 0234	34.972,83	313,44	78,36	35.207,91		
8	1152	294030	WVA Lind	AT72 3956 1000 3821 7782	100.806,99	903,45	225,86	101.484,58		
11	1152	294050	Abfallbeseitigung	AT14 3956 1000 3821 0969	23.739,17	212,75	53,19	23.898,73		
			Zahlungsmittelreserve		591.753,58	9.790,07	19.822,52	581.721,13		
			Gesamtsumme		1.188.023,76	4.524.608,36	4.178.984,43	1.533.647,69		

		Stand 31.12.2024	Stand 31.12.2025	Veränderung
1151	Kassa, Bankguthaben, Schecks	596.270,18	951.926,56	355.656,38
1152	Zahlungsmittelreserven	591.753,58	581.721,13	-10.032,45
	Zahlungsmittelreserven für zweckgebundene Haushaltsrücklagen	556.780,75	546.513,22	-10.267,53
	294070 Investitionsrücklage	107.529,78	108.252,56	722,78
	294010 Sparbuch Wirtschaftshof	36.062,45	22.294,84	-13.767,61
	294060 Rücklage Abwasserbeseitigung	288.642,36	290.582,51	1.940,15
	294030 WVA Lind	100.806,99	101.484,58	677,59
	294050 Abfallbeseitigung	23.739,17	23.898,73	159,56
	Zahlungsmittelreserven für allgemeine Haushaltsrücklagen	34.972,83	35.207,91	235,08
	295010 allgemeine Rücklage	34.972,83	35.207,91	235,08
B.III	Gesamtsumme liquide Mittel	1.188.023,76	1.533.647,69	345.623,93

Nachweis über nicht kassenwirksame Konten

Kategorie	Konto	wirksam ab	wirksam bis	Anfangsstand	Zugang	Abgang	Endstand
Bebauungsverpflichtungen	Zahlungsgarantie Schluder/Azman	09.12.2025	- 31.12.2030		9.156,40	0,00	9.156,40
Summe Bebauungsverpflichtungen				0,00	9.156,40	0,00	9.156,40
Gesamt				0,00	9.156,40	0,00	9.156,40

Ergebnishaushalt Gesamt 1. Ebene (Anlage 1a)
- interne Vergütungen enthalten

MVAG	Mittelverwendungs- und aufbringungsgruppen (1. Ebene)	RA 2025	VA 2025	RA - VA
211	Erträge aus der operativen Verwaltungstätigkeit	2.030.684,82	1.855.400,00	175.284,82
212	Erträge aus Transfers	1.445.598,90	1.545.300,00	-99.701,10
213	Finanzerträge	58.552,81	53.200,00	5.352,81
21	Summe Erträge	3.534.836,53	3.453.900,00	80.936,53
221	Personalaufwand	379.672,84	381.400,00	-1.727,16
222	Sachaufwand	1.399.972,58	1.426.700,00	-26.727,42
223	Transferaufwand	1.345.222,03	1.391.400,00	-46.177,97
224	Finanzaufwand	30.043,54	37.400,00	-7.356,46
22	Summe Aufwendungen	3.154.910,99	3.236.900,00	-81.989,01
SA0	Saldo (0) Nettoergebnis (21 - 22)	379.925,54	217.000,00	162.925,54
230	Entnahmen von Haushaltsrücklagen			
240	Zuweisungen an Haushaltsrücklagen	3.967,55		3.967,55
SA01	Saldo (01) Haushaltsrücklagen (230 - 240)	-3.967,55	0,00	-3.967,55
SA00	Saldo (00) Nettoergebnis nach Haushaltsrücklagen (Saldo 0 + Saldo 01)	375.957,99	217.000,00	158.957,99

Finanzierungshaushalt Gesamt 1. Ebene (Anlage 1b)
- interne Vergütungen enthalten

MVAG	Mittelverwendungs- und aufbringungsgruppen (1. Ebene)	RA 2025	VA 2025	RA - VA
OPERATIVE GEBARUNG				
311	Einzahlungen aus operativer Verwaltungstätigkeit	1.891.707,35	1.800.600,00	91.107,35
312	Einzahlungen aus Transfers	968.117,29	1.066.800,00	-98.682,71
313	Einzahlungen aus Finanzerträgen	58.552,81	53.200,00	5.352,81
31	Summe Einzahlungen operative Gebarung	2.918.377,45	2.920.600,00	-2.222,55
321	Auszahlungen aus Personalaufwand	379.084,49	381.400,00	-2.315,51
322	Auszahlungen aus Sachaufwand	696.614,95	831.600,00	-134.985,05
323	Auszahlungen aus Transfers	1.366.745,80	1.391.400,00	-24.654,20
324	Auszahlungen aus Finanzaufwand	30.043,54	37.400,00	-7.356,46
32	Summe Auszahlungen operative Gebarung	2.472.488,78	2.641.800,00	-169.311,22
SA1	Saldo (1) Geldfluss aus der operativen Gebarung (31 – 32)	445.888,67	278.800,00	167.088,67
INVESTIVE GEBARUNG				
331	Einzahlungen aus der Investitionstätigkeit	66.784,00	29.700,00	37.084,00
332	Einzahlungen aus der Rückzahlung von Darlehen sowie gewährten Vorschüssen	2.600,00	1.200,00	1.400,00
333	Einzahlungen aus Kapitaltransfers	73.825,49	131.000,00	-57.174,51
33	Summe Einzahlungen investive Gebarung	143.209,49	161.900,00	-18.690,51
341	Auszahlungen aus der Investitionstätigkeit	418.419,71	474.600,00	-56.180,29
342	Auszahlungen aus der Gewährung von Darlehen sowie gewährten Vorschüssen			
343	Auszahlungen aus Kapitaltransfers			
34	Summe Auszahlungen investive Gebarung	418.419,71	474.600,00	-56.180,29
SA2	Saldo (2) Geldfluss aus der investiven Gebarung (33 – 34)	-275.210,22	-312.700,00	37.489,78
SA3	Saldo (3) Nettofinanzierungssaldo (Saldo 1 + Saldo 2)	170.678,45	-33.900,00	204.578,45

MVAG	Mittelverwendungs- und aufbringungsgruppen (1. Ebene)	RA 2025	VA 2025	RA - VA
FINANZIERUNGSTÄTIGKEIT				
351	Einzahlungen aus der Aufnahme von Finanzschulden	113.810,36	164.300,00	-50.489,64
353	Einzahlungen infolge eines Kapitaltausches bei derivativen Finanzinstrumenten mit Grundgeschäft			
355	Einzahlungen aus dem Abgang von Finanzinstrumenten			
35	Summe Einzahlungen aus der Finanzierungstätigkeit	113.810,36	164.300,00	-50.489,64
361	Auszahlungen aus der Tilgung von Finanzschulden	120.372,13	117.100,00	3.272,13
363	Auszahlungen infolge eines Kapitaltausches bei derivativen Finanzinstrumenten mit Grundgeschäft			
365	Auszahlungen für den Erwerb von Finanzinstrumenten			
36	Summe Auszahlungen aus der Finanzierungstätigkeit	120.372,13	117.100,00	3.272,13
SA4	Saldo (4) Geldfluss aus der Finanzierungstätigkeit (35 – 36)	-6.561,77	47.200,00	-53.761,77
SA5	Saldo (5) Geldfluss aus der voranschlagswirksamen Gebarung (Saldo 3 + Saldo 4)	164.116,68	13.300,00	150.816,68
411	Einzahlungen aus nicht voranschlagswirksamen Forderungen	30.148,35		
412	Einzahlungen aus nicht voranschlagswirksamen Verbindlichkeiten	1.319.062,71		
413 ¹	Einzahlungen aus der Aufnahme von zur Kassenstärkung eingegangenen Geldverbindlichkeiten (Barvorlagen)	0,00		
41	Summe Einzahlungen aus der nicht voranschlagswirksamen Gebarung	1.349.211,06		
421	Auszahlungen aus nicht voranschlagswirksamen Forderungen	31.736,25		
422	Auszahlungen aus nicht voranschlagswirksamen Verbindlichkeiten	1.135.967,56		
423 ²	Auszahlungen zur Tilgung von zur Kassenstärkung eingegangenen Geldverbindlichkeiten (Barvorlagen)	0,00		
42	Summe Auszahlungen aus der nicht voranschlagswirksamen Gebarung	1.167.703,81		
SA6²	Saldo (6) Geldfluss aus der nicht voranschlagswirksamen Gebarung (41 - 42)	181.507,25		
SA7²	Saldo (7) Veränderung an Zahlungsmitteln (Saldo 5 + Saldo 6)	345.623,93		
Verprobung	Veränderung der Summe der Zahlungsmittel (C - D) - (A - B)	345.623,93		
A	Anfangsbestand liquide Mittel (115 zum 31.12.2024)	1.188.023,76		
B	Anfangsbestand kurzfristige Finanzschulden aus überzogenen Konten bei Kreditinstituten (1511/UK 21 zum 31.12.2024)	0,00		
C	Endbestand liquide Mittel (115 zum 31.12.2025)	1.533.647,69		
D	Endbestand kurzfristige Finanzschulden aus überzogenen Konten bei Kreditinstituten (1511/UK 21 zum 31.12.2025)	0,00		
	*) davon Zahlungsmittelreserven (1152 zum 31.12.2025)		581.721,13	

1) Die Summen der MVAG 413 und 423 ergeben am Jahresende nur dann null, sofern die zur Kassenstärkung eingegangenen Geldverbindlichkeiten (Barvorlagen) innerhalb desselben Finanzjahres getilgt wurden. Eine Differenz zw. Ein- und Auszahlungen (MVAG 4130 bzw. 4230) kann nur deshalb entstehen, weil eine Tilgung nicht innerhalb desselben Finanzjahres erfolgt ist. Die nicht innerhalb desselben Finanzjahres getilgten Kassenstärker sind als Finanzschulden auf die entsprechenden Konten bzw. Gruppen in der Vermögensrechnung umzubuchen.

2) Der Geldfluss aus der nicht voranschlagswirksamen Gebarung (SA6) und die Veränderung an Zahlungsmitteln (SA7) werden im Rechnungsabschluss in den Detailnachweisen und Bereichsbudgets nicht ausgewiesen, sondern nur auf Ebene des Gesamthaushalts.

Vermögenshaushalt (Anlage 1c)

AKTIVA		Code	Endbestand 31.12.2024	Endbestand 31.12.2025	Veränderung
A	Langfristiges Vermögen	10	15.533.916,35	15.332.222,09	-201.694,26
A.I	Immaterielle Vermögenswerte	101	5.000,00	5.000,00	0,00
A.I.1	Immaterielle Vermögenswerte	1010	5.000,00	5.000,00	0,00
	070000 Aktivierungsfähige Rechte (immaterielle Vermögenswerte)		5.000,00	5.000,00	0,00
A.II	Sachanlagen	102	14.712.839,65	14.512.741,54	-200.098,11
A.II.1	Grundstücke, Grundstückseinrichtungen und Infrastruktur	1021	6.200.565,35	5.989.308,10	-211.257,25
	000000 Bebaute Grundstücke		624.560,20	598.740,20	-25.820,00
	001000 Unbebaute Grundstücke		1.372.802,33	1.424.348,86	51.546,53
	002000 Straßenbauten		3.725.084,83	3.503.481,29	-221.603,54
	006000 Sonstige Grundstückseinrichtungen		478.117,99	462.737,75	-15.380,24
A.II.2	Gebäude und Bauten	1022	4.771.891,74	4.650.493,70	-121.398,04
	010000 Gebäude und Bauten		4.771.891,74	4.650.493,70	-121.398,04
A.II.3	Wasser- und Abwasserbauten und -anlagen	1023	3.292.861,70	3.184.600,93	-108.260,77
	004000 Wasser- und Abwasserbauten und -anlagen		3.292.861,70	3.184.600,93	-108.260,77
A.II.4	Sonderanlagen	1024	256.742,18	238.294,35	-18.447,83
	050000 Sonderanlagen		256.742,18	238.294,35	-18.447,83
A.II.5	Technische Anlagen, Fahrzeuge und Maschinen	1025	96.451,15	70.418,02	-26.033,13
	020000 Maschinen und maschinelle Anlagen		18.269,74	16.590,68	-1.679,06
	030000 Werkzeuge und sonstige Erzeugungsmittel		19.275,35	14.529,18	-4.746,17
	040000 Fahrzeuge		58.906,06	39.298,16	-19.607,90
A.II.6	Amts-, Betriebs- und Geschäftsausstattung	1026	64.151,18	59.648,26	-4.502,92
	042000 Amts-, Betriebs- und Geschäftsausstattung		64.151,18	59.648,26	-4.502,92
A.II.7	Kulturgüter	1027	5.365,00	5.365,00	0,00
	046000 Kulturgüter beweglich		5.365,00	5.365,00	0,00
A.II.8	Geleistete Anzahlungen für Anlagen und Anlagen in Bau	1028	24.811,35	314.613,18	289.801,83
	060000 Im Bau befindliche Grundstückseinrichtungen		24.811,35	314.613,18	289.801,83
	061000 Im Bau befindliche Gebäude und Bauten		0,00	0,00	0,00
A.II.9	Kofinanzierte Schutzbauten	1029	0,00	0,00	0,00
A.III	Aktive Finanzinstrumente/Langfristiges Finanzvermögen	103	0,00	0,00	0,00
A.III.1	Bis zur Endfälligkeit gehaltene Finanzinstrumente	1031	0,00	0,00	0,00
A.III.2	Zur Veräußerung verfügbare Finanzinstrumente	1032	0,00	0,00	0,00
A.III.3	Partizipations- und Hybridkapital	1033	0,00	0,00	0,00
A.III.4	Derivative Finanzinstrumente ohne Grundgeschäft	1034	0,00	0,00	0,00

AKTIVA		Code	Endbestand 31.12.2024	Endbestand 31.12.2025	Veränderung
A.IV	Beteiligungen	104	95.628,78	188.292,79	92.664,01
A.IV.1	Beteiligungen an verbundenen Unternehmen	1041	21.952,93	27.349,41	5.396,48
	080000 Beteiligungen an verbundenen Unternehmen		21.952,93	27.349,41	5.396,48
A.IV.2	Beteiligungen an assoziierten Unternehmen	1042	73.675,85	160.943,38	87.267,53
	081000 Beteiligungen an assoziierten Unternehmen		73.675,85	160.943,38	87.267,53
A.IV.3	Sonstige Beteiligungen	1043	0,00	0,00	0,00
A.IV.4	Verwaltete Einrichtungen, die der Kontrolle unterliegen	1044	0,00	0,00	0,00
A.V	Langfristige Forderungen	106	720.447,92	626.187,76	-94.260,16
A.V.1	Langfristige Forderungen aus Lieferungen und Leistungen	1061	0,00	0,00	0,00
A.V.2	Langfristige Forderungen aus gewährten Darlehen	1062	0,00	0,00	0,00
A.V.3	Sonstige langfristige Forderungen	1063	720.447,92	626.187,76	-94.260,16
	273000 Bezugsvorschüsse an private Haushalte		2.600,00	0,00	-2.600,00
	284000 Sonstige langfristige Forderungen		717.847,92	626.187,76	-91.660,16
B	Kurzfristiges Vermögen	11	1.384.632,07	1.681.670,49	297.038,42
B.I	Kurzfristige Forderungen	113	196.608,31	148.022,80	-48.585,51
B.I.1	Kurzfristige Forderungen aus Lieferungen und Leistungen	1131	74.658,71	27.508,74	-47.149,97
	230000 Kurzfristige Forderungen aus Lieferungen und Leistungen		74.658,71	27.508,74	-47.149,97
B.I.2	Kurzfristige Forderungen aus Abgaben	1132	48.573,74	41.539,38	-7.034,36
	233000 Forderungen aus Abgaben		48.573,74	41.539,38	-7.034,36
B.I.3	Sonstige kurzfristige Forderungen	1133	22.015,42	26.723,96	4.708,54
	283000 Sonstige kurzfristige Forderungen		22.015,42	26.723,96	4.708,54
B.I.4	Sonstige kurzfristige Forderungen (nicht voranschlagswirksame Gebarung)	1134	51.360,44	52.250,72	890,28
	270000 Finanzamt Vorsteuerbeträge (nicht voranschlagswirksame Gebarung)		1.249,21	1.375,86	126,65
	271000 Umsatzsteuer Verrechnungskonto – Gutschrift (nicht voranschlagswirksame Gebarung)		50.111,23	50.874,86	763,63
B.II	Vorräte	114	0,00	0,00	0,00
B.II.1	Vorräte	1141	0,00	0,00	0,00
B.II.2	Gegebene Anzahlungen auf Vorräte	1142	0,00	0,00	0,00
B.III	Liquide Mittel	115	1.188.023,76	1.533.647,69	345.623,93
B.III.1	Kassa, Bankguthaben, Schecks	1151	596.270,18	951.926,56	355.656,38
	200002 Kasse		4.508,28	4.776,65	268,37
	210010 Raiffeisenbank Lind		544.802,70	904.495,32	359.692,62
	220110 Kautionen		46.959,20	42.654,59	-4.304,61
	906010 Verrechnung		0,00	0,00	0,00

AKTIVA		Code	Endbestand 31.12.2024	Endbestand 31.12.2025	Veränderung
B.III.2	Zahlungsmittelreserven	1152	591.753,58	581.721,13	-10.032,45
	294010 Sparbuch Wirtschaftshof		36.062,45	22.294,84	-13.767,61
	294030 WVA Lind		100.806,99	101.484,58	677,59
	294050 Abfallbeseitigung		23.739,17	23.898,73	159,56
	294060 Rücklage Abwasserbeseitigung		288.642,36	290.582,51	1.940,15
	294070 Investitionsrücklage		107.529,78	108.252,56	722,78
	295010 allgemeine Rücklage		34.972,83	35.207,91	235,08
B.IV	Aktive Finanzinstrumente/Kurzfristiges Finanzvermögen	116	0,00	0,00	0,00
B.IV.1	Aktive Finanzinstrumente/Kurzfristiges Finanzvermögen	1160	0,00	0,00	0,00
B.V	Aktive Rechnungsabgrenzung	117	0,00	0,00	0,00
B.V.1	Aktive Rechnungsabgrenzung	1170	0,00	0,00	0,00
Summe Aktiva (10 + 11)			16.918.548,42	17.013.892,58	95.344,16

PASSIVA		Code	Endbestand 31.12.2024	Endbestand 31.12.2025	Veränderung
C	Nettovermögen (Ausgleichsposten)	12	2.873.534,00	3.346.123,55	472.589,55
C.I	Saldo der Eröffnungsbilanz	121	1.318.501,98	1.318.501,98	0,00
C.I.1	Saldo der Eröffnungsbilanz	1210	1.318.501,98	1.318.501,98	0,00
	930000 Saldo der erstmaligen Eröffnungsbilanz		881.602,67	881.602,67	0,00
	990000 Berichtigungen der erstmaligen Eröffnungsbilanz		436.899,31	436.899,31	0,00
C.II	Kumuliertes Nettoergebnis	122	901.840,66	1.277.798,65	375.957,99
C.II.1	Kumuliertes Nettoergebnis	1220	901.840,66	1.277.798,65	375.957,99
	910000 Verrechnung zwischen operativer Gebarung und Projekten		0,00	0,00	0,00
	931910 Kapitalausgleichskonto operatives Ergebnis		854.825,34	854.825,34	0,00
	931930 Kapitalausgleichskonto WVA		19.261,61	19.261,61	0,00
	931940 Kapitalausgleichskonto ABA		48.507,39	48.507,39	0,00
	931950 Kapitalausgleichskonto Müll		-20.753,68	-20.753,68	0,00
C.III	Haushaltsrücklagen	123	577.753,58	581.721,13	3.967,55
C.III.1	Haushaltsrücklagen	1230	577.753,58	581.721,13	3.967,55
	934000 Zweckgebundene Haushaltsrücklagen		542.780,75	546.513,22	3.732,47
	935000 Allgemeine Haushaltsrücklagen		34.972,83	35.207,91	235,08
C.IV	Neubewertungsrücklagen	124	75.437,78	168.101,79	92.664,01
C.IV.1	Neubewertungsrücklagen	1240	75.437,78	168.101,79	92.664,01
	940000 Neubewertungsrücklagen		63.484,85	150.752,38	87.267,53
	940100 Neubewertungsrücklagen- Seecamping Kleblach-Lind		11.952,93	17.349,41	5.396,48
C.V	Fremdwährungsumrechnungsrücklagen	125	0,00	0,00	0,00
C.V.1	Fremdwährungsumrechnungsrücklagen	1250	0,00	0,00	0,00

PASSIVA		Code	Endbestand 31.12.2024	Endbestand 31.12.2025	Veränderung
D	Sonderposten Investitionszuschüsse (Kapitaltransfers)	13	11.514.986,81	11.030.229,25	-484.757,56
D.I	Investitionszuschüsse	131	11.514.986,81	11.030.229,25	-484.757,56
D.I.1	Investitionszuschüsse von Trägern öffentlichen Rechts	1311	10.007.369,19	9.572.550,70	-434.818,49
	300000 Kapitaltransfers von Bund, Bundesfonds und Bundeskammern		876.750,32	867.531,26	-9.219,06
	301000 Kapitaltransfers von Ländern, Landesfonds und Landeskammern		7.379.309,07	7.003.594,15	-375.714,92
	301100 Kapitaltransfers von Ländern, Landesfonds und Landeskammern		1.432.276,59	1.387.736,98	-44.539,61
	301200 Kapitaltransfers von Ländern, Landesfonds und Landeskammern		78.839,30	77.726,75	-1.112,55
	302000 Kapitaltransfers von Gemeinden, Gemeindeverbänden (ohne marktbestimmte Tätigkeit) und Gemeindefonds		222.750,00	225.931,80	3.181,80
	303000 Kapitaltransfers von sonstigen Trägern des öffentlichen Rechts und Sozialversicherungsträgern		16.459,54	9.326,64	-7.132,90
	303200 Kapitaltransfers von sonstigen Trägern des öffentlichen Rechts und Sozialversicherungsträgern		984,37	703,12	-281,25
D.I.2	Investitionszuschüsse von Beteiligungen	1312	2.884,90	2.884,90	0,00
	304000 Kapitaltransfers von Beteiligungen		2.884,90	2.884,90	0,00
D.I.3	Investitionszuschüsse von Übrigen	1313	1.504.732,72	1.454.793,65	-49.939,07
	305000 Kapitaltransfers von Unternehmen (ohne Finanzunternehmen)		4.026,45	3.815,15	-211,30
	307000 Kapitaltransfers von privaten Haushalten und privaten Organisationen ohne Erwerbszweck und andere		1.169.413,42	1.132.603,64	-36.809,78
	309000 Kapitaltransfers von der Europäischen Union		331.292,85	318.374,86	-12.917,99
E	Langfristige Fremdmittel	14	1.747.272,40	1.718.793,80	-28.478,60
E.I	Langfristige Finanzschulden, netto	141	1.747.272,40	1.718.793,80	-28.478,60
E.I.1	Langfristige Finanzschulden	1411	1.747.272,40	1.718.793,80	-28.478,60
	341000 Investitionsdarlehen von Ländern, Landesfonds und Landeskammern		1.146.527,82	1.190.300,91	43.773,09
	346000 Investitionsdarlehen von Finanzunternehmen		395.980,84	336.665,99	-59.314,85
	346100 Investitionsdarlehen von Finanzunternehmen		204.763,74	191.826,90	-12.936,84
E.I.2	Langfristige Forderungen aus derivativen Finanzinstrumenten mit Grundgeschäft	1412	0,00	0,00	0,00
E.I.3	Langfristige Verbindlichkeiten aus derivativen Finanzinstrumenten mit Grundgeschäft	1413	0,00	0,00	0,00
E.II	Langfristige Verbindlichkeiten	142	0,00	0,00	0,00
E.II.1	Langfristige Verbindlichkeiten aus Lieferungen und Leistungen	1421	0,00	0,00	0,00
E.II.2	Leasingverbindlichkeiten	1422	0,00	0,00	0,00
E.II.3	Sonstige langfristige Verbindlichkeiten	1423	0,00	0,00	0,00
E.III	Langfristige Rückstellungen	143	0,00	0,00	0,00
E.III.1	Rückstellungen für Abfertigungen	1431	0,00	0,00	0,00
E.III.2	Rückstellungen für Jubiläumswendungen	1432	0,00	0,00	0,00
E.III.3	Rückstellungen für Haftungen	1433	0,00	0,00	0,00
E.III.4	Rückstellungen für Sanierungen von Altlasten	1434	0,00	0,00	0,00
E.III.5	Rückstellungen für Pensionen	1435	0,00	0,00	0,00
E.III.6	Sonstige langfristige Rückstellungen	1436	0,00	0,00	0,00

PASSIVA		Code	Endbestand 31.12.2024	Endbestand 31.12.2025	Veränderung
F	Kurzfristige Fremdmittel	15	782.755,21	918.745,98	135.990,77
F.I	Kurzfristige Finanzschulden, netto	151	0,00	21.916,83	21.916,83
F.I.1	Kurzfristige Finanzschulden	1511	0,00	21.916,83	21.916,83
	359000 Sonstige kurzfristige Finanzschulden		0,00	21.916,83	21.916,83
F.I.2	Kurzfristige Forderungen aus derivativen Finanzinstrumenten mit Grundgeschäft	1512	0,00	0,00	0,00
F.I.3	Kurzfristige Verbindlichkeiten aus derivativen Finanzinstrumenten mit Grundgeschäft	1513	0,00	0,00	0,00
F.II	Kurzfristige Verbindlichkeiten	152	757.512,66	873.932,78	116.420,12
F.II.1	Kurzfristige Verbindlichkeiten aus Lieferungen und Leistungen	1521	88.367,73	70.154,82	-18.212,91
	331000 Kurzfristige Verbindlichkeiten aus Lieferungen und Leistungen		88.367,73	70.154,82	-18.212,91
F.II.2	Kurzfristige Verbindlichkeiten aus Abgaben	1522	0,00	0,00	0,00
F.II.3	Sonstige kurzfristige Verbindlichkeiten	1523	0,00	0,00	0,00
F.II.4	Sonstige kurzfristige Verbindlichkeiten (nicht voranschlagswirksame Gebarung)	1524	669.144,93	803.777,96	134.633,03
	360000 Umsatzsteuer (nicht voranschlagswirksame Gebarung)		6.192,60	8.617,21	2.424,61
	362000 Gehaltsabzugsgebarungen (nicht voranschlagswirksame Gebarung)		156,18	11,33	-144,85
	369000 Sonstige Erläge (nicht voranschlagswirksame Gebarung)		242.696,15	302.549,42	59.853,27
	370000 Erhaltene Anzahlungen (nicht voranschlagswirksame Gebarung)		100,00	100,00	0,00
	379000 Sonstige Verbindlichkeiten (nicht voranschlagswirksame Gebarung)		420.000,00	492.500,00	72.500,00
F.III	Kurzfristige Rückstellungen	153	25.242,55	22.896,37	-2.346,18
F.III.1	Rückstellungen für Prozesskosten	1531	0,00	0,00	0,00
F.III.2	Rückstellungen für ausstehende Rechnungen	1532	0,00	0,00	0,00
F.III.3	Rückstellungen für nicht konsumierte Urlaube	1533	25.242,55	22.896,37	-2.346,18
	381000 Rückstellungen für nicht konsumierte Urlaube		20.924,64	18.578,46	-2.346,18
	381100 Rückstellungen für nicht konsumierte Zeitguthaben		4.317,91	4.317,91	0,00
F.III.4	Sonstige kurzfristige Rückstellungen	1534	0,00	0,00	0,00
F.IV	Passive Rechnungsabgrenzung	154	0,00	0,00	0,00
F.IV.1	Passive Rechnungsabgrenzung	1540	0,00	0,00	0,00
Summe Passiva (12 + 13 + 14 + 15)			16.918.548,42	17.013.892,58	95.344,16

Buchungsabschlüsse offen

Ergebnis- und Finanzierungsrechnung Detailnachweis

	MVAG EH	MVAG FH	VCQU	Ergebnisrechnung			Finanzierungsrechnung		
				RA 2025	VA 2025	RA - VA	RA 2025	VA 2025	RA - VA
0 Vertretungskörper und allgemeine Verwaltung									
SA 0 / SA 1	(0) Nettoergebnis (21 - 22) / (1) Geldfluss operative Gebarung (31 - 32)			-504.590,21	-530.500,00	25.909,79	-505.522,39	-530.100,00	24.577,61
SA00	Nettoergebnis nach Zuw./Entn. Haushaltsrücklagen (Saldo 0 +/- SU23)			-504.825,29	-530.500,00	25.674,71			
SA2	Saldo (2) Geldfluss aus der Investiven Gebarung (33 - 34)						2.600,00	13.700,00	-11.100,00
SA3	Saldo (3) Nettofinanzierungssaldo (Saldo 1 + Saldo 2)						-502.922,39	-516.400,00	13.477,61
SA4	Saldo (4) Geldfluss aus der Finanzierungstätigkeit (35 - 36)						0,00	0,00	0,00
SA5	Saldo (5) Geldfluss aus der voranschlagswirksamen Gebarung (Saldo 3 + Saldo 4)						-502.922,39	-516.400,00	13.477,61
00 Gewählte Gemeindeorgane									
SA 0 / SA 1	(0) Nettoergebnis (21 - 22) / (1) Geldfluss operative Gebarung (31 - 32)			-91.104,11	-90.500,00	-604,11	-92.809,71	-90.500,00	-2.309,71
SA00	Nettoergebnis nach Zuw./Entn. Haushaltsrücklagen (Saldo 0 +/- SU23)			-91.104,11	-90.500,00	-604,11			
SA2	Saldo (2) Geldfluss aus der Investiven Gebarung (33 - 34)						0,00	0,00	0,00
SA3	Saldo (3) Nettofinanzierungssaldo (Saldo 1 + Saldo 2)						-92.809,71	-90.500,00	-2.309,71
SA4	Saldo (4) Geldfluss aus der Finanzierungstätigkeit (35 - 36)						0,00	0,00	0,00
SA5	Saldo (5) Geldfluss aus der voranschlagswirksamen Gebarung (Saldo 3 + Saldo 4)						-92.809,71	-90.500,00	-2.309,71
000 Gewählte Gemeindeorgane									
SA 0 / SA 1	(0) Nettoergebnis (21 - 22) / (1) Geldfluss operative Gebarung (31 - 32)			-91.104,11	-90.500,00	-604,11	-92.809,71	-90.500,00	-2.309,71
SA00	Nettoergebnis nach Zuw./Entn. Haushaltsrücklagen (Saldo 0 +/- SU23)			-91.104,11	-90.500,00	-604,11			
SA2	Saldo (2) Geldfluss aus der Investiven Gebarung (33 - 34)						0,00	0,00	0,00
SA3	Saldo (3) Nettofinanzierungssaldo (Saldo 1 + Saldo 2)						-92.809,71	-90.500,00	-2.309,71
SA4	Saldo (4) Geldfluss aus der Finanzierungstätigkeit (35 - 36)						0,00	0,00	0,00
SA5	Saldo (5) Geldfluss aus der voranschlagswirksamen Gebarung (Saldo 3 + Saldo 4)						-92.809,71	-90.500,00	-2.309,71
000000 Gewählte Gemeindeorgane									
Operative Gebarung									
SU 21 / 31	Summe Erträge / Einzahlungen operative Gebarung			0,00	0,00	0,00	0,00	0,00	0,00
1/000000/582000	Sonstige Dienstgeberbeiträge zur sozialen Sicherheit			2.084,24	2.100,00	-15,76	2.084,24	2.100,00	-15,76
1/000000/670000	Versicherungen			1.986,00	2.100,00	-114,00	1.986,00	2.100,00	-114,00
1/000000/721000	Bezüge der Organe			58.960,30	56.700,00	2.260,30	58.960,30	56.700,00	2.260,30
1/000000/721200	Sitzungsgelder			9.281,90	10.000,00	-718,10	10.987,50	10.000,00	987,50
1/000000/752400	Transfers an Gemeinden, Gemeindeverbände (ohne marktbestimmte Tätigkeit) und Gemeindefonds			18.791,67	19.600,00	-808,33	18.791,67	19.600,00	-808,33
SU 22 / 32	Summe Aufwendungen / Auszahlungen operative Gebarung			91.104,11	90.500,00	604,11	92.809,71	90.500,00	2.309,71
SA 0 / SA 1	(0) Nettoergebnis (21 - 22) / (1) Geldfluss operative Gebarung (31 - 32)			-91.104,11	-90.500,00	-604,11	-92.809,71	-90.500,00	-2.309,71
SU 23	Summe Haushaltsrücklagen			0,00	0,00	0,00	0,00	0,00	0,00
SA00	Nettoergebnis nach Zuw./Entn. Haushaltsrücklagen (Saldo 0 +/- SU23)			-91.104,11	-90.500,00	-604,11			

	MVAG	MVAG	VCQU	Ergebnisrechnung			Finanzierungsrechnung			
				EH	FH		RA 2025	VA 2025	RA - VA	RA 2025
Investive Gebarung										
SU 33								0,00	0,00	0,00
SU 34								0,00	0,00	0,00
SA2								0,00	0,00	0,00
SA3								-92.809,71	-90.500,00	-2.309,71
Finanzierungstätigkeit										
SU 35								0,00	0,00	0,00
SU 36								0,00	0,00	0,00
SA4								0,00	0,00	0,00
SA5								-92.809,71	-90.500,00	-2.309,71
01 Hauptverwaltung										
SA 0 / SA 1								-327.720,88	-338.700,00	10.979,12
SA00								-327.955,96	-338.700,00	10.744,04
SA2								0,00	0,00	0,00
SA3								-326.908,06	-338.300,00	11.391,94
SA4								0,00	0,00	0,00
SA5								-326.908,06	-338.300,00	11.391,94
010 Zentralamt										
SA 0 / SA 1								-299.783,00	-309.500,00	9.717,00
SA00								-300.018,08	-309.500,00	9.481,92
SA2								0,00	0,00	0,00
SA3								-298.970,18	-309.100,00	10.129,82
SA4								0,00	0,00	0,00
SA5								-298.970,18	-309.100,00	10.129,82
010000 Hauptverwaltung										
Operative Gebarung										
2/010000/811000	Einnahmen aus Ver- mietung u. - pachtung	2115	3115	14	9.441,23	10.700,00	-1.258,77	10.441,23	10.700,00	-258,77
2/010000/811100	Betriebskosten	2115	3115	14	3.429,84	3.000,00	429,84	3.429,84	3.000,00	429,84
2/010000/813000	Erträge aus der Auflösung von Investitionszuschüssen (Kapitaltransfers)	2127			39.562,15	39.600,00	-37,85			
2/010000/816000	Kostensätze f.sonst. Verw.leist. (Statistik)	2114	3114	13	3.441,18	3.400,00	41,18	3.441,18	3.400,00	41,18
2/010000/816200	Kostensätze f.sonst. Verw.leist.(Kopien)	2114	3114	13	487,25	300,00	187,25	491,75	300,00	191,75
2/010000/816400	Kostenbeiträge (Kostensätze) für sonstige Leistungen	2114	3114	13	447,39	500,00	-52,61	447,39	500,00	-52,61

		MVAG			Ergebnisrechnung			Finanzierungsrechnung		
		EH	FH	VCQU	RA 2025	VA 2025	RA - VA	RA 2025	VA 2025	RA - VA
2/010000/817200	Erträge aus der Auflösung von sonstigen Rückstellungen - nicht konsumierte Urlaube	2117			1.590,76		1.590,76			
2/010000/823000	Sonstige Zinserträge	2131	3131		313,44		313,44	313,44		313,44
2/010000/828000	Rückersätze von Aufwendungen	2116	3116	18	123,60	500,00	-376,40	123,60	500,00	-376,40
2/010000/829000	Sonstige Einnahmen	2116	3116	18	873,77		873,77			
2/010000/861000	Transfers von Ländern, Landesfonds und Landeskammern	2121	3121		1.000,00	1.000,00		1.000,00	1.000,00	
2/010000/867000	Transfers von privaten Organisationen ohne Erwerbszweck	2124	3124	16	1.558,91	1.300,00	258,91	1.558,91	1.300,00	258,91
SU 21 / 31	Summe Erträge / Einzahlungen operative Gebarung				62.269,52	60.300,00	1.969,52	21.247,34	20.700,00	547,34
1/010000/400000	Geringw.Güter des Anlagevermögens	2221	3221	23	143,40	1.000,00	-856,60	143,40	1.000,00	-856,60
1/010000/454000	Reinigungsmittel	2221	3221	23	306,41	500,00	-193,59	306,41	500,00	-193,59
1/010000/456000	Bürobedarf	2221	3221	23	2.119,46	2.000,00	119,46	2.119,46	2.000,00	119,46
1/010000/457000	Druckwerke	2221	3221		3.465,57	4.000,00	-534,43	3.305,57	4.000,00	-694,43
1/010000/510000	für VB ES I	2211	3211	20	167.614,96	167.600,00	14,96	167.614,96	167.600,00	14,96
1/010000/511000	für VB des ES II	2211	3211	20	14.092,56	13.900,00	192,56	14.092,56	13.900,00	192,56
1/010000/563000	sonstige Aufwandsentschädigung	2213	3213	20	693,48	800,00	-106,52	693,48	800,00	-106,52
1/010000/565000	Mehrleistungsvergütungen	2211	3211	20	1.775,03	1.200,00	575,03	1.775,03	1.200,00	575,03
1/010000/569000	Sonstige Nebengebühren	2211	3211	20	2.465,16	2.400,00	65,16	2.465,16	2.400,00	65,16
1/010000/580000	DGB zum Ausgleichsfd. für Fam.Beih.	2212	3212	20	7.187,39	7.700,00	-512,61	7.187,39	7.700,00	-512,61
1/010000/582000	Sonst. DGB zur soz. Sicherheit	2212	3212	20	38.743,41	40.700,00	-1.956,59	38.743,41	40.700,00	-1.956,59
1/010000/582100	Abfertigungsversicherung	2212	3212		3.661,40	3.500,00	161,40	3.661,40	3.500,00	161,40
1/010000/582200	Vorsorge f. Jubiläumsgelder	2212	3212		4.243,64	4.600,00	-356,36	4.243,64	4.600,00	-356,36
1/010000/600000	Strom	2222	3222	24	1.728,40	4.100,00	-2.371,60	1.728,40	4.100,00	-2.371,60
1/010000/600100	Strom-Wärmepumpe	2222	3222	24	8.791,55	11.300,00	-2.508,45	8.791,55	11.300,00	-2.508,45
1/010000/614000	Instandhaltung von Gebäuden	2224	3224	24	1.904,97	2.000,00	-95,03	1.266,95	2.000,00	-733,05
1/010000/616100	Wartung EDV	2224	3224	24	37.423,44	36.000,00	1.423,44	36.534,14	36.000,00	534,14
1/010000/630000	Porto	2222	3222	24	5.444,91	6.000,00	-555,09	5.551,46	6.000,00	-448,54
1/010000/631000	Telefon	2222	3222	24	848,51	900,00	-51,49	848,83	900,00	-51,17
1/010000/640000	Rechts- und Beratungsaufwand	2222	3222	24		1.000,00	-1.000,00		1.000,00	-1.000,00
1/010000/670000	Versicherungen	2222	3222	24	7.100,43	7.900,00	-799,57	7.100,43	7.900,00	-799,57
1/010000/680300	Planmäßige Abschreibung	2226			39.562,15	39.600,00	-37,85			
1/010000/680700	Planmäßige Abschreibung	2226			446,72	400,00	46,72			
1/010000/700000	Mietzinse	2223	3223	24	2.574,25	2.500,00	74,25	2.723,87	2.500,00	223,87
1/010000/710000	öffentl. Abgaben	2225	3225	24	78,36	100,00	-21,64	78,36	100,00	-21,64
1/010000/711000	Gebühren für die Benützung von Gemeindevorhaben	2225	3225	24	358,25	400,00	-41,75	358,25	400,00	-41,75
1/010000/720109	Kostensätze Arbeiter	2225	3225	24	4.153,50	3.600,00	553,50	4.153,50	3.600,00	553,50
1/010000/724000	Reisegebühren	2225	3225	24	334,85	1.000,00	-665,15	334,85	1.000,00	-665,15

		MVAG			Ergebnisrechnung			Finanzierungsrechnung		
		EH	FH	VCQU	RA 2025	VA 2025	RA - VA	RA 2025	VA 2025	RA - VA
1/010000/728000	Entgelte für sonst. Leistungen	2225	3225	24	4.790,36	3.100,00	1.690,36	4.395,06	3.100,00	1.295,06
SU 22 / 32	Summe Aufwendungen / Auszahlungen operative Gebarung				362.052,52	369.800,00	-7.747,48	320.217,52	329.800,00	-9.582,48
SA 0 / SA 1	(0) Nettoergebnis (21 - 22) / (1) Geldfluss operative Gebarung (31 - 32)				-299.783,00	-309.500,00	9.717,00	-298.970,18	-309.100,00	10.129,82
1/010000/795000	Zuweisung an allgemeine Haushaltsrücklagen	2401			235,08		235,08			
SU 23	Summe Haushaltsrücklagen				-235,08	0,00	-235,08	0,00	0,00	0,00
SA00	Nettoergebnis nach Zuw./Entn. Haushaltsrücklagen (Saldo 0 +/- SU23)				-300.018,08	-309.500,00	9.481,92			
Investive Gebarung										
SU 33	Summe Einzahlungen investive Gebarung							0,00	0,00	0,00
SU 34	Summe Auszahlungen investive Gebarung							0,00	0,00	0,00
SA2	Saldo (2) Geldfluss aus der Investiven Gebarung (33 - 34)							0,00	0,00	0,00
SA3	Saldo (3) Nettofinanzierungssaldo (Saldo 1 + Saldo 2)							-298.970,18	-309.100,00	10.129,82
Finanzierungstätigkeit										
SU 35	Summe Einzahlungen aus der Finanzierungstätigkeit							0,00	0,00	0,00
SU 36	Summe Auszahlungen aus der Finanzierungstätigkeit							0,00	0,00	0,00
SA4	Saldo (4) Geldfluss aus der Finanzierungstätigkeit (35 - 36)							0,00	0,00	0,00
SA5	Saldo (5) Geldfluss aus der voranschlagswirksamen Gebarung (Saldo 3 + Saldo 4)							-298.970,18	-309.100,00	10.129,82

		MVAG			Ergebnisrechnung			Finanzierungsrechnung		
		EH	FH	VCQU	RA 2025	VA 2025	RA - VA	RA 2025	VA 2025	RA - VA
012	Hilfsamt									
SA 0 / SA 1	(0) Nettoergebnis (21 - 22) / (1) Geldfluss operative Gebarung (31 – 32)				-25.417,88	-26.600,00	1.182,12	-25.417,88	-26.600,00	1.182,12
SA00	Nettoergebnis nach Zuw./Entn. Haushaltsrücklagen (Saldo 0 +/- SU23)				-25.417,88	-26.600,00	1.182,12			
SA2	Saldo (2) Geldfluss aus der Investiven Gebarung (33 – 34)							0,00	0,00	0,00
SA3	Saldo (3) Nettofinanzierungssaldo (Saldo 1 + Saldo 2)							-25.417,88	-26.600,00	1.182,12
SA4	Saldo (4) Geldfluss aus der Finanzierungstätigkeit (35 – 36)							0,00	0,00	0,00
SA5	Saldo (5) Geldfluss aus der voranschlagswirksamen Gebarung (Saldo 3 + Saldo 4)							-25.417,88	-26.600,00	1.182,12
012000	Hilfsamt									
Operative Gebarung										
SU 21 / 31	Summe Erträge / Einzahlungen operative Gebarung				0,00	0,00	0,00	0,00	0,00	0,00
1/012000/720300	Kostenbeitrag GSZ	2225	3225	24	1.217,88	1.200,00	17,88	1.217,88	1.200,00	17,88
1/012000/720700	Kostenbeiträge Beiträge VG	2225	3225	24	24.200,00	24.200,00		24.200,00	24.200,00	
1/012000/754300	Beitrag Gemeindeservicezentrum	2231	3231	26		1.200,00	-1.200,00		1.200,00	-1.200,00
SU 22 / 32	Summe Aufwendungen / Auszahlungen operative Gebarung				25.417,88	26.600,00	-1.182,12	25.417,88	26.600,00	-1.182,12
SA 0 / SA 1	(0) Nettoergebnis (21 - 22) / (1) Geldfluss operative Gebarung (31 – 32)				-25.417,88	-26.600,00	1.182,12	-25.417,88	-26.600,00	1.182,12
SU 23	Summe Haushaltsrücklagen				0,00	0,00	0,00	0,00	0,00	0,00
SA00	Nettoergebnis nach Zuw./Entn. Haushaltsrücklagen (Saldo 0 +/- SU23)				-25.417,88	-26.600,00	1.182,12			
Investive Gebarung										
SU 33	Summe Einzahlungen investive Gebarung							0,00	0,00	0,00
SU 34	Summe Auszahlungen investive Gebarung							0,00	0,00	0,00
SA2	Saldo (2) Geldfluss aus der Investiven Gebarung (33 – 34)							0,00	0,00	0,00
SA3	Saldo (3) Nettofinanzierungssaldo (Saldo 1 + Saldo 2)							-25.417,88	-26.600,00	1.182,12
Finanzierungstätigkeit										
SU 35	Summe Einzahlungen aus der Finanzierungstätigkeit							0,00	0,00	0,00
SU 36	Summe Auszahlungen aus der Finanzierungstätigkeit							0,00	0,00	0,00
SA4	Saldo (4) Geldfluss aus der Finanzierungstätigkeit (35 – 36)							0,00	0,00	0,00
SA5	Saldo (5) Geldfluss aus der voranschlagswirksamen Gebarung (Saldo 3 + Saldo 4)							-25.417,88	-26.600,00	1.182,12

	MVAG	MVAG	VCQU	Ergebnisrechnung			Finanzierungsrechnung		
				EH	FH		RA 2025	VA 2025	RA - VA
016	Elektronische Datenverarbeitung								
SA 0 / SA 1	(0) Nettoergebnis (21 - 22) / (1) Geldfluss operative Gebarung (31 – 32)			-2.520,00	-2.600,00	80,00	-2.520,00	-2.600,00	80,00
SA00	Nettoergebnis nach Zuw./Entn. Haushaltsrücklagen (Saldo 0 +/- SU23)			-2.520,00	-2.600,00	80,00			
SA2	Saldo (2) Geldfluss aus der Investiven Gebarung (33 – 34)						0,00	0,00	0,00
SA3	Saldo (3) Nettofinanzierungssaldo (Saldo 1 + Saldo 2)						-2.520,00	-2.600,00	80,00
SA4	Saldo (4) Geldfluss aus der Finanzierungstätigkeit (35 – 36)						0,00	0,00	0,00
SA5	Saldo (5) Geldfluss aus der voranschlagswirksamen Gebarung (Saldo 3 + Saldo 4)						-2.520,00	-2.600,00	80,00
016000	Elektronische Datenverarbeitung								
Operative Gebarung									
SU 21 / 31	Summe Erträge / Einzahlungen operative Gebarung			0,00	0,00	0,00	0,00	0,00	0,00
1/016000/754300	Transfers an sonstige Träger des öffentlichen Rechts			2.520,00	2.600,00	-80,00	2.520,00	2.600,00	-80,00
SU 22 / 32	Summe Aufwendungen / Auszahlungen operative Gebarung			2.520,00	2.600,00	-80,00	2.520,00	2.600,00	-80,00
SA 0 / SA 1	(0) Nettoergebnis (21 - 22) / (1) Geldfluss operative Gebarung (31 – 32)			-2.520,00	-2.600,00	80,00	-2.520,00	-2.600,00	80,00
SU 23	Summe Haushaltsrücklagen			0,00	0,00	0,00	0,00	0,00	0,00
SA00	Nettoergebnis nach Zuw./Entn. Haushaltsrücklagen (Saldo 0 +/- SU23)			-2.520,00	-2.600,00	80,00			
Investive Gebarung									
SU 33	Summe Einzahlungen investive Gebarung						0,00	0,00	0,00
SU 34	Summe Auszahlungen investive Gebarung						0,00	0,00	0,00
SA2	Saldo (2) Geldfluss aus der Investiven Gebarung (33 – 34)						0,00	0,00	0,00
SA3	Saldo (3) Nettofinanzierungssaldo (Saldo 1 + Saldo 2)						-2.520,00	-2.600,00	80,00
Finanzierungstätigkeit									
SU 35	Summe Einzahlungen aus der Finanzierungstätigkeit						0,00	0,00	0,00
SU 36	Summe Auszahlungen aus der Finanzierungstätigkeit						0,00	0,00	0,00
SA4	Saldo (4) Geldfluss aus der Finanzierungstätigkeit (35 – 36)						0,00	0,00	0,00
SA5	Saldo (5) Geldfluss aus der voranschlagswirksamen Gebarung (Saldo 3 + Saldo 4)						-2.520,00	-2.600,00	80,00

		MVAG			Ergebnisrechnung			Finanzierungsrechnung		
		EH	FH	VCQU	RA 2025	VA 2025	RA - VA	RA 2025	VA 2025	RA - VA
03	Bauverwaltung									
SA 0 / SA 1	(0) Nettoergebnis (21 - 22) / (1) Geldfluss operative Gebarung (31 – 32)				-8.340,31	-4.900,00	-3.440,31	-8.340,31	-4.900,00	-3.440,31
SA00	Nettoergebnis nach Zuw./Entn. Haushaltsrücklagen (Saldo 0 +/- SU23)				-8.340,31	-4.900,00	-3.440,31			
SA2	Saldo (2) Geldfluss aus der Investiven Gebarung (33 – 34)							0,00	12.500,00	-12.500,00
SA3	Saldo (3) Nettofinanzierungssaldo (Saldo 1 + Saldo 2)							-8.340,31	7.600,00	-15.940,31
SA4	Saldo (4) Geldfluss aus der Finanzierungstätigkeit (35 – 36)							0,00	0,00	0,00
SA5	Saldo (5) Geldfluss aus der voranschlagswirksamen Gebarung (Saldo 3 + Saldo 4)							-8.340,31	7.600,00	-15.940,31
031	Amt für Raumordnung und Raumplanung									
SA 0 / SA 1	(0) Nettoergebnis (21 - 22) / (1) Geldfluss operative Gebarung (31 – 32)				-8.340,31	-4.900,00	-3.440,31	-8.340,31	-4.900,00	-3.440,31
SA00	Nettoergebnis nach Zuw./Entn. Haushaltsrücklagen (Saldo 0 +/- SU23)				-8.340,31	-4.900,00	-3.440,31			
SA2	Saldo (2) Geldfluss aus der Investiven Gebarung (33 – 34)							0,00	12.500,00	-12.500,00
SA3	Saldo (3) Nettofinanzierungssaldo (Saldo 1 + Saldo 2)							-8.340,31	7.600,00	-15.940,31
SA4	Saldo (4) Geldfluss aus der Finanzierungstätigkeit (35 – 36)							0,00	0,00	0,00
SA5	Saldo (5) Geldfluss aus der voranschlagswirksamen Gebarung (Saldo 3 + Saldo 4)							-8.340,31	7.600,00	-15.940,31
031000	Raumordnung und Raumplanung									
Operative Gebarung										
6/031000/861100	Transfers von Ländern, Landesfonds und Landeskammern	2121	3121	1 15		49.500,00	-49.500,00		49.500,00	-49.500,00
SU 21 / 31	Summe Erträge / Einzahlungen operative Gebarung				0,00	49.500,00	-49.500,00	0,00	49.500,00	-49.500,00
1/031000/728000	Entgelte für sonst. Leistungen	2225	3225	24	8.340,31	8.000,00	340,31	8.340,31	8.000,00	340,31
5/031000/728000	Entgelte für sonstige Leistungen	2225	3225	1 24		46.400,00	-46.400,00		46.400,00	-46.400,00
SU 22 / 32	Summe Aufwendungen / Auszahlungen operative Gebarung				8.340,31	54.400,00	-46.059,69	8.340,31	54.400,00	-46.059,69
SA 0 / SA 1	(0) Nettoergebnis (21 - 22) / (1) Geldfluss operative Gebarung (31 – 32)				-8.340,31	-4.900,00	-3.440,31	-8.340,31	-4.900,00	-3.440,31
SU 23	Summe Haushaltsrücklagen				0,00	0,00	0,00	0,00	0,00	0,00
SA00	Nettoergebnis nach Zuw./Entn. Haushaltsrücklagen (Saldo 0 +/- SU23)				-8.340,31	-4.900,00	-3.440,31			
Investive Gebarung										
6/031000/301000	Kapitaltransferzahlungen von Ländern und Landesfonds		3331	1 33					12.500,00	-12.500,00
SU 33	Summe Einzahlungen investive Gebarung							0,00	12.500,00	-12.500,00
SU 34	Summe Auszahlungen investive Gebarung							0,00	0,00	0,00
SA2	Saldo (2) Geldfluss aus der Investiven Gebarung (33 – 34)							0,00	12.500,00	-12.500,00
SA3	Saldo (3) Nettofinanzierungssaldo (Saldo 1 + Saldo 2)							-8.340,31	7.600,00	-15.940,31
Finanzierungstätigkeit										
SU 35	Summe Einzahlungen aus der Finanzierungstätigkeit							0,00	0,00	0,00
SU 36	Summe Auszahlungen aus der Finanzierungstätigkeit							0,00	0,00	0,00
SA4	Saldo (4) Geldfluss aus der Finanzierungstätigkeit (35 – 36)							0,00	0,00	0,00

	MVAG EH	MVAG FH	VCQU	Ergebnisrechnung			Finanzierungsrechnung			
				RA 2025	VA 2025	RA - VA	RA 2025	VA 2025	RA - VA	
SA5	Saldo (5) Geldfluss aus der voranschlagswirksamen Gebarung (Saldo 3 + Saldo 4)						-8.340,31	7.600,00	-15.940,31	
06	Sonstige Maßnahmen									
SA 0 / SA 1	(0) Nettoergebnis (21 - 22) / (1) Geldfluss operative Gebarung (31 - 32)			-15.981,33	-25.300,00	9.318,67	-16.020,73	-25.300,00	9.279,27	
SA00	Nettoergebnis nach Zuw./Entn. Haushaltsrücklagen (Saldo 0 +/- SU23)			-15.981,33	-25.300,00	9.318,67				
SA2	Saldo (2) Geldfluss aus der Investiven Gebarung (33 - 34)						0,00	0,00	0,00	
SA3	Saldo (3) Nettofinanzierungssaldo (Saldo 1 + Saldo 2)						-16.020,73	-25.300,00	9.279,27	
SA4	Saldo (4) Geldfluss aus der Finanzierungstätigkeit (35 - 36)						0,00	0,00	0,00	
SA5	Saldo (5) Geldfluss aus der voranschlagswirksamen Gebarung (Saldo 3 + Saldo 4)						-16.020,73	-25.300,00	9.279,27	
060	Beiträge an Verbände, Vereine oder sonstige Organisationen									
SA 0 / SA 1	(0) Nettoergebnis (21 - 22) / (1) Geldfluss operative Gebarung (31 - 32)			-12.490,00	-12.200,00	-290,00	-12.490,00	-12.200,00	-290,00	
SA00	Nettoergebnis nach Zuw./Entn. Haushaltsrücklagen (Saldo 0 +/- SU23)			-12.490,00	-12.200,00	-290,00				
SA2	Saldo (2) Geldfluss aus der Investiven Gebarung (33 - 34)						0,00	0,00	0,00	
SA3	Saldo (3) Nettofinanzierungssaldo (Saldo 1 + Saldo 2)						-12.490,00	-12.200,00	-290,00	
SA4	Saldo (4) Geldfluss aus der Finanzierungstätigkeit (35 - 36)						0,00	0,00	0,00	
SA5	Saldo (5) Geldfluss aus der voranschlagswirksamen Gebarung (Saldo 3 + Saldo 4)						-12.490,00	-12.200,00	-290,00	
060000	Beiträge an Verbände, Vereine und sonstige Organisationen									
Operative Gebarung										
SU 21 / 31	Summe Erträge / Einzahlungen operative Gebarung			0,00	0,00	0,00	0,00	0,00	0,00	
1/060000/726000	Mitgliedsbeiträge an Institutionen	2225	3225	24	12.490,00	12.200,00	290,00	12.490,00	12.200,00	290,00
SU 22 / 32	Summe Aufwendungen / Auszahlungen operative Gebarung			12.490,00	12.200,00	290,00	12.490,00	12.200,00	290,00	
SA 0 / SA 1	(0) Nettoergebnis (21 - 22) / (1) Geldfluss operative Gebarung (31 - 32)			-12.490,00	-12.200,00	-290,00	-12.490,00	-12.200,00	-290,00	
SU 23	Summe Haushaltsrücklagen			0,00	0,00	0,00	0,00	0,00	0,00	
SA00	Nettoergebnis nach Zuw./Entn. Haushaltsrücklagen (Saldo 0 +/- SU23)			-12.490,00	-12.200,00	-290,00				
Investive Gebarung										
SU 33	Summe Einzahlungen investive Gebarung						0,00	0,00	0,00	
SU 34	Summe Auszahlungen investive Gebarung						0,00	0,00	0,00	
SA2	Saldo (2) Geldfluss aus der Investiven Gebarung (33 - 34)						0,00	0,00	0,00	
SA3	Saldo (3) Nettofinanzierungssaldo (Saldo 1 + Saldo 2)						-12.490,00	-12.200,00	-290,00	
Finanzierungstätigkeit										
SU 35	Summe Einzahlungen aus der Finanzierungstätigkeit						0,00	0,00	0,00	
SU 36	Summe Auszahlungen aus der Finanzierungstätigkeit						0,00	0,00	0,00	
SA4	Saldo (4) Geldfluss aus der Finanzierungstätigkeit (35 - 36)						0,00	0,00	0,00	
SA5	Saldo (5) Geldfluss aus der voranschlagswirksamen Gebarung (Saldo 3 + Saldo 4)						-12.490,00	-12.200,00	-290,00	

	MVAG EH	MVAG FH	VCQU	Ergebnisrechnung			Finanzierungsrechnung		
				RA 2025	VA 2025	RA - VA	RA 2025	VA 2025	RA - VA
061	Sonstige Subventionen								
SA 0 / SA 1	(0) Nettoergebnis (21 - 22) / (1) Geldfluss operative Gebarung (31 – 32)			0,00	-10.000,00	10.000,00	0,00	-10.000,00	10.000,00
SA00	Nettoergebnis nach Zuw./Entn. Haushaltsrücklagen (Saldo 0 +/- SU23)			0,00	-10.000,00	10.000,00			
SA2	Saldo (2) Geldfluss aus der Investiven Gebarung (33 – 34)						0,00	0,00	0,00
SA3	Saldo (3) Nettofinanzierungssaldo (Saldo 1 + Saldo 2)						0,00	-10.000,00	10.000,00
SA4	Saldo (4) Geldfluss aus der Finanzierungstätigkeit (35 – 36)						0,00	0,00	0,00
SA5	Saldo (5) Geldfluss aus der voranschlagswirksamen Gebarung (Saldo 3 + Saldo 4)						0,00	-10.000,00	10.000,00
061000	Sonstige Subventionen								
Operative Gebarung									
SU 21 / 31	Summe Erträge / Einzahlungen operative Gebarung			0,00	0,00	0,00	0,00	0,00	0,00
1/061000/752000	Transfers an Gemeinden, Gemeindeverbände (ohne marktbestimmte Tätigkeit) und Gemeindefonds		2231 3231		10.000,00	-10.000,00		10.000,00	-10.000,00
SU 22 / 32	Summe Aufwendungen / Auszahlungen operative Gebarung			0,00	10.000,00	-10.000,00	0,00	10.000,00	-10.000,00
SA 0 / SA 1	(0) Nettoergebnis (21 - 22) / (1) Geldfluss operative Gebarung (31 – 32)			0,00	-10.000,00	10.000,00	0,00	-10.000,00	10.000,00
SU 23	Summe Haushaltsrücklagen			0,00	0,00	0,00	0,00	0,00	0,00
SA00	Nettoergebnis nach Zuw./Entn. Haushaltsrücklagen (Saldo 0 +/- SU23)			0,00	-10.000,00	10.000,00			
Investive Gebarung									
SU 33	Summe Einzahlungen investive Gebarung						0,00	0,00	0,00
SU 34	Summe Auszahlungen investive Gebarung						0,00	0,00	0,00
SA2	Saldo (2) Geldfluss aus der Investiven Gebarung (33 – 34)						0,00	0,00	0,00
SA3	Saldo (3) Nettofinanzierungssaldo (Saldo 1 + Saldo 2)						0,00	-10.000,00	10.000,00
Finanzierungstätigkeit									
SU 35	Summe Einzahlungen aus der Finanzierungstätigkeit						0,00	0,00	0,00
SU 36	Summe Auszahlungen aus der Finanzierungstätigkeit						0,00	0,00	0,00
SA4	Saldo (4) Geldfluss aus der Finanzierungstätigkeit (35 – 36)						0,00	0,00	0,00
SA5	Saldo (5) Geldfluss aus der voranschlagswirksamen Gebarung (Saldo 3 + Saldo 4)						0,00	-10.000,00	10.000,00

		MVAG			Ergebnisrechnung			Finanzierungsrechnung		
		MVAG	MVAG	VCQU	RA 2025	VA 2025	RA - VA	RA 2025	VA 2025	RA - VA
		EH	FH							
062	Ehrungen und Auszeichnungen									
SA 0 / SA 1	(0) Nettoergebnis (21 - 22) / (1) Geldfluss operative Gebarung (31 – 32)				-3.491,33	-3.100,00	-391,33	-3.530,73	-3.100,00	-430,73
SA00	Nettoergebnis nach Zuw./Entn. Haushaltsrücklagen (Saldo 0 +/- SU23)				-3.491,33	-3.100,00	-391,33			
SA2	Saldo (2) Geldfluss aus der Investiven Gebarung (33 – 34)							0,00	0,00	0,00
SA3	Saldo (3) Nettofinanzierungssaldo (Saldo 1 + Saldo 2)							-3.530,73	-3.100,00	-430,73
SA4	Saldo (4) Geldfluss aus der Finanzierungstätigkeit (35 – 36)							0,00	0,00	0,00
SA5	Saldo (5) Geldfluss aus der voranschlagswirksamen Gebarung (Saldo 3 + Saldo 4)							-3.530,73	-3.100,00	-430,73
062000	Ehrungen und Auszeichnungen									
Operative Gebarung										
2/062000/828000	Rückersätze von Aufwendungen	2116	3116		50,00		50,00	50,00		50,00
SU 21 / 31	Summe Erträge / Einzahlungen operative Gebarung				50,00	0,00	50,00	50,00	0,00	50,00
1/062000/413000	Handelswaren	2221	3221	23	3.541,33	3.100,00	441,33	3.580,73	3.100,00	480,73
SU 22 / 32	Summe Aufwendungen / Auszahlungen operative Gebarung				3.541,33	3.100,00	441,33	3.580,73	3.100,00	480,73
SA 0 / SA 1	(0) Nettoergebnis (21 - 22) / (1) Geldfluss operative Gebarung (31 – 32)				-3.491,33	-3.100,00	-391,33	-3.530,73	-3.100,00	-430,73
SU 23	Summe Haushaltsrücklagen				0,00	0,00	0,00	0,00	0,00	0,00
SA00	Nettoergebnis nach Zuw./Entn. Haushaltsrücklagen (Saldo 0 +/- SU23)				-3.491,33	-3.100,00	-391,33			
Investive Gebarung										
SU 33	Summe Einzahlungen investive Gebarung							0,00	0,00	0,00
SU 34	Summe Auszahlungen investive Gebarung							0,00	0,00	0,00
SA2	Saldo (2) Geldfluss aus der Investiven Gebarung (33 – 34)							0,00	0,00	0,00
SA3	Saldo (3) Nettofinanzierungssaldo (Saldo 1 + Saldo 2)							-3.530,73	-3.100,00	-430,73
Finanzierungstätigkeit										
SU 35	Summe Einzahlungen aus der Finanzierungstätigkeit							0,00	0,00	0,00
SU 36	Summe Auszahlungen aus der Finanzierungstätigkeit							0,00	0,00	0,00
SA4	Saldo (4) Geldfluss aus der Finanzierungstätigkeit (35 – 36)							0,00	0,00	0,00
SA5	Saldo (5) Geldfluss aus der voranschlagswirksamen Gebarung (Saldo 3 + Saldo 4)							-3.530,73	-3.100,00	-430,73

	MVAG EH	MVAG FH	VCQU	Ergebnisrechnung			Finanzierungsrechnung		
				RA 2025	VA 2025	RA - VA	RA 2025	VA 2025	RA - VA
07	Verfüugungsmittel								
SA 0 / SA 1	(0) Nettoergebnis (21 - 22) / (1) Geldfluss operative Gebarung (31 – 32)			-8.223,54	-13.300,00	5.076,46	-8.223,54	-13.300,00	5.076,46
SA00	Nettoergebnis nach Zuw./Entn. Haushaltsrücklagen (Saldo 0 +/- SU23)			-8.223,54	-13.300,00	5.076,46			
SA2	Saldo (2) Geldfluss aus der Investiven Gebarung (33 – 34)						0,00	0,00	0,00
SA3	Saldo (3) Nettofinanzierungssaldo (Saldo 1 + Saldo 2)						-8.223,54	-13.300,00	5.076,46
SA4	Saldo (4) Geldfluss aus der Finanzierungstätigkeit (35 – 36)						0,00	0,00	0,00
SA5	Saldo (5) Geldfluss aus der voranschlagswirksamen Gebarung (Saldo 3 + Saldo 4)						-8.223,54	-13.300,00	5.076,46
070	Verfüugungsmittel								
SA 0 / SA 1	(0) Nettoergebnis (21 - 22) / (1) Geldfluss operative Gebarung (31 – 32)			-8.223,54	-13.300,00	5.076,46	-8.223,54	-13.300,00	5.076,46
SA00	Nettoergebnis nach Zuw./Entn. Haushaltsrücklagen (Saldo 0 +/- SU23)			-8.223,54	-13.300,00	5.076,46			
SA2	Saldo (2) Geldfluss aus der Investiven Gebarung (33 – 34)						0,00	0,00	0,00
SA3	Saldo (3) Nettofinanzierungssaldo (Saldo 1 + Saldo 2)						-8.223,54	-13.300,00	5.076,46
SA4	Saldo (4) Geldfluss aus der Finanzierungstätigkeit (35 – 36)						0,00	0,00	0,00
SA5	Saldo (5) Geldfluss aus der voranschlagswirksamen Gebarung (Saldo 3 + Saldo 4)						-8.223,54	-13.300,00	5.076,46
070000	Verfüugungsmittel								
Operative Gebarung									
SU 21 / 31	Summe Erträge / Einzahlungen operative Gebarung			0,00	0,00	0,00	0,00	0,00	0,00
1/070000/729000	Sonstige Ausgaben			2225	3225	24	8.223,54	13.300,00	-5.076,46
SU 22 / 32	Summe Aufwendungen / Auszahlungen operative Gebarung			8.223,54	13.300,00	-5.076,46	8.223,54	13.300,00	-5.076,46
SA 0 / SA 1	(0) Nettoergebnis (21 - 22) / (1) Geldfluss operative Gebarung (31 – 32)			-8.223,54	-13.300,00	5.076,46	-8.223,54	-13.300,00	5.076,46
SU 23	Summe Haushaltsrücklagen			0,00	0,00	0,00	0,00	0,00	0,00
SA00	Nettoergebnis nach Zuw./Entn. Haushaltsrücklagen (Saldo 0 +/- SU23)			-8.223,54	-13.300,00	5.076,46			
Investive Gebarung									
SU 33	Summe Einzahlungen investive Gebarung						0,00	0,00	0,00
SU 34	Summe Auszahlungen investive Gebarung						0,00	0,00	0,00
SA2	Saldo (2) Geldfluss aus der Investiven Gebarung (33 – 34)						0,00	0,00	0,00
SA3	Saldo (3) Nettofinanzierungssaldo (Saldo 1 + Saldo 2)						-8.223,54	-13.300,00	5.076,46
Finanzierungstätigkeit									
SU 35	Summe Einzahlungen aus der Finanzierungstätigkeit						0,00	0,00	0,00
SU 36	Summe Auszahlungen aus der Finanzierungstätigkeit						0,00	0,00	0,00
SA4	Saldo (4) Geldfluss aus der Finanzierungstätigkeit (35 – 36)						0,00	0,00	0,00
SA5	Saldo (5) Geldfluss aus der voranschlagswirksamen Gebarung (Saldo 3 + Saldo 4)						-8.223,54	-13.300,00	5.076,46

	MVAG EH	MVAG FH	VCQU	Ergebnisrechnung			Finanzierungsrechnung		
				RA 2025	VA 2025	RA - VA	RA 2025	VA 2025	RA - VA
08	Pensionen (soweit nicht aufgeteilt)								
SA 0 / SA 1	(0) Nettoergebnis (21 - 22) / (1) Geldfluss operative Gebarung (31 – 32)			-51.880,00	-55.000,00	3.120,00	-51.880,00	-55.000,00	3.120,00
SA00	Nettoergebnis nach Zuw./Entn. Haushaltsrücklagen (Saldo 0 +/- SU23)			-51.880,00	-55.000,00	3.120,00			
SA2	Saldo (2) Geldfluss aus der Investiven Gebarung (33 – 34)						0,00	0,00	0,00
SA3	Saldo (3) Nettofinanzierungssaldo (Saldo 1 + Saldo 2)						-51.880,00	-55.000,00	3.120,00
SA4	Saldo (4) Geldfluss aus der Finanzierungstätigkeit (35 – 36)						0,00	0,00	0,00
SA5	Saldo (5) Geldfluss aus der voranschlagswirksamen Gebarung (Saldo 3 + Saldo 4)						-51.880,00	-55.000,00	3.120,00
080	Pensionen (soweit nicht aufgeteilt)								
SA 0 / SA 1	(0) Nettoergebnis (21 - 22) / (1) Geldfluss operative Gebarung (31 – 32)			-51.880,00	-55.000,00	3.120,00	-51.880,00	-55.000,00	3.120,00
SA00	Nettoergebnis nach Zuw./Entn. Haushaltsrücklagen (Saldo 0 +/- SU23)			-51.880,00	-55.000,00	3.120,00			
SA2	Saldo (2) Geldfluss aus der Investiven Gebarung (33 – 34)						0,00	0,00	0,00
SA3	Saldo (3) Nettofinanzierungssaldo (Saldo 1 + Saldo 2)						-51.880,00	-55.000,00	3.120,00
SA4	Saldo (4) Geldfluss aus der Finanzierungstätigkeit (35 – 36)						0,00	0,00	0,00
SA5	Saldo (5) Geldfluss aus der voranschlagswirksamen Gebarung (Saldo 3 + Saldo 4)						-51.880,00	-55.000,00	3.120,00
080000	Pensionen								
Operative Gebarung									
SU 21 / 31	Summe Erträge / Einzahlungen operative Gebarung			0,00	0,00	0,00	0,00	0,00	0,00
1/080000/752500	Transfers an Gemeinden, Gemeindeverbände (ohne marktbestimmte Tätigkeit) und Gemeindefonds	2231	3231 26	51.880,00	55.000,00	-3.120,00	51.880,00	55.000,00	-3.120,00
SU 22 / 32	Summe Aufwendungen / Auszahlungen operative Gebarung			51.880,00	55.000,00	-3.120,00	51.880,00	55.000,00	-3.120,00
SA 0 / SA 1	(0) Nettoergebnis (21 - 22) / (1) Geldfluss operative Gebarung (31 – 32)			-51.880,00	-55.000,00	3.120,00	-51.880,00	-55.000,00	3.120,00
SU 23	Summe Haushaltsrücklagen			0,00	0,00	0,00	0,00	0,00	0,00
SA00	Nettoergebnis nach Zuw./Entn. Haushaltsrücklagen (Saldo 0 +/- SU23)			-51.880,00	-55.000,00	3.120,00			
Investive Gebarung									
SU 33	Summe Einzahlungen investive Gebarung						0,00	0,00	0,00
SU 34	Summe Auszahlungen investive Gebarung						0,00	0,00	0,00
SA2	Saldo (2) Geldfluss aus der Investiven Gebarung (33 – 34)						0,00	0,00	0,00
SA3	Saldo (3) Nettofinanzierungssaldo (Saldo 1 + Saldo 2)						-51.880,00	-55.000,00	3.120,00
Finanzierungstätigkeit									
SU 35	Summe Einzahlungen aus der Finanzierungstätigkeit						0,00	0,00	0,00
SU 36	Summe Auszahlungen aus der Finanzierungstätigkeit						0,00	0,00	0,00
SA4	Saldo (4) Geldfluss aus der Finanzierungstätigkeit (35 – 36)						0,00	0,00	0,00
SA5	Saldo (5) Geldfluss aus der voranschlagswirksamen Gebarung (Saldo 3 + Saldo 4)						-51.880,00	-55.000,00	3.120,00

	MVAG EH	MVAG FH	VCQU	Ergebnisrechnung			Finanzierungsrechnung		
				RA 2025	VA 2025	RA - VA	RA 2025	VA 2025	RA - VA
09	Personalbetreuung								
SA 0 / SA 1	(0) Nettoergebnis (21 - 22) / (1) Geldfluss operative Gebarung (31 – 32)			-1.340,04	-2.800,00	1.459,96	-1.340,04	-2.800,00	1.459,96
SA00	Nettoergebnis nach Zuw./Entn. Haushaltsrücklagen (Saldo 0 +/- SU23)			-1.340,04	-2.800,00	1.459,96			
SA2	Saldo (2) Geldfluss aus der Investiven Gebarung (33 – 34)						2.600,00	1.200,00	1.400,00
SA3	Saldo (3) Nettofinanzierungssaldo (Saldo 1 + Saldo 2)						1.259,96	-1.600,00	2.859,96
SA4	Saldo (4) Geldfluss aus der Finanzierungstätigkeit (35 – 36)						0,00	0,00	0,00
SA5	Saldo (5) Geldfluss aus der voranschlagswirksamen Gebarung (Saldo 3 + Saldo 4)						1.259,96	-1.600,00	2.859,96
090	Bezugsvorschüsse und Darlehen								
SA 0 / SA 1	(0) Nettoergebnis (21 - 22) / (1) Geldfluss operative Gebarung (31 – 32)			0,00	0,00	0,00	0,00	0,00	0,00
SA00	Nettoergebnis nach Zuw./Entn. Haushaltsrücklagen (Saldo 0 +/- SU23)			0,00	0,00	0,00			
SA2	Saldo (2) Geldfluss aus der Investiven Gebarung (33 – 34)						2.600,00	1.200,00	1.400,00
SA3	Saldo (3) Nettofinanzierungssaldo (Saldo 1 + Saldo 2)						2.600,00	1.200,00	1.400,00
SA4	Saldo (4) Geldfluss aus der Finanzierungstätigkeit (35 – 36)						0,00	0,00	0,00
SA5	Saldo (5) Geldfluss aus der voranschlagswirksamen Gebarung (Saldo 3 + Saldo 4)						2.600,00	1.200,00	1.400,00
090000	Bezugsvorschüsse und Darlehen								
Operative Gebarung									
SU 21 / 31	Summe Erträge / Einzahlungen operative Gebarung			0,00	0,00	0,00	0,00	0,00	0,00
SU 22 / 32	Summe Aufwendungen / Auszahlungen operative Gebarung			0,00	0,00	0,00	0,00	0,00	0,00
SA 0 / SA 1	(0) Nettoergebnis (21 - 22) / (1) Geldfluss operative Gebarung (31 – 32)			0,00	0,00	0,00	0,00	0,00	0,00
SU 23	Summe Haushaltsrücklagen			0,00	0,00	0,00	0,00	0,00	0,00
SA00	Nettoergebnis nach Zuw./Entn. Haushaltsrücklagen (Saldo 0 +/- SU23)			0,00	0,00	0,00			
Investive Gebarung									
2/090000/273000	Bezugsvorschüsse an private Haushalte		3325				2.600,00	1.200,00	1.400,00
SU 33	Summe Einzahlungen investive Gebarung						2.600,00	1.200,00	1.400,00
SU 34	Summe Auszahlungen investive Gebarung						0,00	0,00	0,00
SA2	Saldo (2) Geldfluss aus der Investiven Gebarung (33 – 34)						2.600,00	1.200,00	1.400,00
SA3	Saldo (3) Nettofinanzierungssaldo (Saldo 1 + Saldo 2)						2.600,00	1.200,00	1.400,00
Finanzierungstätigkeit									
SU 35	Summe Einzahlungen aus der Finanzierungstätigkeit						0,00	0,00	0,00
SU 36	Summe Auszahlungen aus der Finanzierungstätigkeit						0,00	0,00	0,00
SA4	Saldo (4) Geldfluss aus der Finanzierungstätigkeit (35 – 36)						0,00	0,00	0,00
SA5	Saldo (5) Geldfluss aus der voranschlagswirksamen Gebarung (Saldo 3 + Saldo 4)						2.600,00	1.200,00	1.400,00

	MVAG EH	MVAG FH	VCQU	Ergebnisrechnung			Finanzierungsrechnung			
				RA 2025	VA 2025	RA - VA	RA 2025	VA 2025	RA - VA	
091	Personalausbildung und Personalfortbildung									
SA 0 / SA 1	(0) Nettoergebnis (21 - 22) / (1) Geldfluss operative Gebarung (31 – 32)			-1.340,04	-2.800,00	1.459,96	-1.340,04	-2.800,00	1.459,96	
SA00	Nettoergebnis nach Zuw./Entn. Haushaltsrücklagen (Saldo 0 +/- SU23)			-1.340,04	-2.800,00	1.459,96				
SA2	Saldo (2) Geldfluss aus der Investiven Gebarung (33 – 34)						0,00	0,00	0,00	
SA3	Saldo (3) Nettofinanzierungssaldo (Saldo 1 + Saldo 2)						-1.340,04	-2.800,00	1.459,96	
SA4	Saldo (4) Geldfluss aus der Finanzierungstätigkeit (35 – 36)						0,00	0,00	0,00	
SA5	Saldo (5) Geldfluss aus der voranschlagswirksamen Gebarung (Saldo 3 + Saldo 4)						-1.340,04	-2.800,00	1.459,96	
091000	Personalausbildung und Personalfortbildung									
Operative Gebarung										
SU 21 / 31	Summe Erträge / Einzahlungen operative Gebarung			0,00	0,00	0,00	0,00	0,00	0,00	
1/091000/754000	Laufende Transferzahlungen an sonstige Träger des öffentl. Rechts	2231	3231	26	1.340,04	1.500,00	-159,96	1.340,04	1.500,00	-159,96
1/091000/754200	Transfers an sonstige Träger des öffentlichen Rechts	2231	3231	26		1.300,00	-1.300,00		1.300,00	-1.300,00
SU 22 / 32	Summe Aufwendungen / Auszahlungen operative Gebarung			1.340,04	2.800,00	-1.459,96	1.340,04	2.800,00	-1.459,96	
SA 0 / SA 1	(0) Nettoergebnis (21 - 22) / (1) Geldfluss operative Gebarung (31 – 32)			-1.340,04	-2.800,00	1.459,96	-1.340,04	-2.800,00	1.459,96	
SU 23	Summe Haushaltsrücklagen			0,00	0,00	0,00	0,00	0,00	0,00	
SA00	Nettoergebnis nach Zuw./Entn. Haushaltsrücklagen (Saldo 0 +/- SU23)			-1.340,04	-2.800,00	1.459,96				
Investive Gebarung										
SU 33	Summe Einzahlungen investive Gebarung						0,00	0,00	0,00	
SU 34	Summe Auszahlungen investive Gebarung						0,00	0,00	0,00	
SA2	Saldo (2) Geldfluss aus der Investiven Gebarung (33 – 34)						0,00	0,00	0,00	
SA3	Saldo (3) Nettofinanzierungssaldo (Saldo 1 + Saldo 2)						-1.340,04	-2.800,00	1.459,96	
Finanzierungstätigkeit										
SU 35	Summe Einzahlungen aus der Finanzierungstätigkeit						0,00	0,00	0,00	
SU 36	Summe Auszahlungen aus der Finanzierungstätigkeit						0,00	0,00	0,00	
SA4	Saldo (4) Geldfluss aus der Finanzierungstätigkeit (35 – 36)						0,00	0,00	0,00	
SA5	Saldo (5) Geldfluss aus der voranschlagswirksamen Gebarung (Saldo 3 + Saldo 4)						-1.340,04	-2.800,00	1.459,96	

	MVAG EH	MVAG FH	VCQU	Ergebnisrechnung			Finanzierungsrechnung		
				RA 2025	VA 2025	RA - VA	RA 2025	VA 2025	RA - VA
1 Öffentliche Ordnung und Sicherheit									
SA 0 / SA 1		(0) Nettoergebnis (21 - 22) / (1) Geldfluss operative Gebarung (31 – 32)		-93.526,92	-93.200,00	-326,92	-93.854,95	-90.700,00	-3.154,95
SA00		Nettoergebnis nach Zuw./Entn. Haushaltsrücklagen (Saldo 0 +/- SU23)		-93.526,92	-93.200,00	-326,92			
SA2		Saldo (2) Geldfluss aus der Investiven Gebarung (33 – 34)					0,00	0,00	0,00
SA3		Saldo (3) Nettofinanzierungssaldo (Saldo 1 + Saldo 2)					-93.854,95	-90.700,00	-3.154,95
SA4		Saldo (4) Geldfluss aus der Finanzierungstätigkeit (35 – 36)					0,00	0,00	0,00
SA5		Saldo (5) Geldfluss aus der voranschlagswirksamen Gebarung (Saldo 3 + Saldo 4)					-93.854,95	-90.700,00	-3.154,95
13 Sonderpolizei									
SA 0 / SA 1		(0) Nettoergebnis (21 - 22) / (1) Geldfluss operative Gebarung (31 – 32)		-1.491,88	-600,00	-891,88	-1.718,20	-600,00	-1.118,20
SA00		Nettoergebnis nach Zuw./Entn. Haushaltsrücklagen (Saldo 0 +/- SU23)		-1.491,88	-600,00	-891,88			
SA2		Saldo (2) Geldfluss aus der Investiven Gebarung (33 – 34)					0,00	0,00	0,00
SA3		Saldo (3) Nettofinanzierungssaldo (Saldo 1 + Saldo 2)					-1.718,20	-600,00	-1.118,20
SA4		Saldo (4) Geldfluss aus der Finanzierungstätigkeit (35 – 36)					0,00	0,00	0,00
SA5		Saldo (5) Geldfluss aus der voranschlagswirksamen Gebarung (Saldo 3 + Saldo 4)					-1.718,20	-600,00	-1.118,20
132 Gesundheitspolizei									
SA 0 / SA 1		(0) Nettoergebnis (21 - 22) / (1) Geldfluss operative Gebarung (31 – 32)		-1.491,88	-600,00	-891,88	-1.718,20	-600,00	-1.118,20
SA00		Nettoergebnis nach Zuw./Entn. Haushaltsrücklagen (Saldo 0 +/- SU23)		-1.491,88	-600,00	-891,88			
SA2		Saldo (2) Geldfluss aus der Investiven Gebarung (33 – 34)					0,00	0,00	0,00
SA3		Saldo (3) Nettofinanzierungssaldo (Saldo 1 + Saldo 2)					-1.718,20	-600,00	-1.118,20
SA4		Saldo (4) Geldfluss aus der Finanzierungstätigkeit (35 – 36)					0,00	0,00	0,00
SA5		Saldo (5) Geldfluss aus der voranschlagswirksamen Gebarung (Saldo 3 + Saldo 4)					-1.718,20	-600,00	-1.118,20
132000 Gesundheitspolizei									
Operative Gebarung									
SU 21 / 31		Summe Erträge / Einzahlungen operative Gebarung		0,00	0,00	0,00	0,00	0,00	0,00
1/132000/728000		Entgelte für sonstige Leistungen	2225 3225 24	1.491,88	600,00	891,88	1.718,20	600,00	1.118,20
SU 22 / 32		Summe Aufwendungen / Auszahlungen operative Gebarung		1.491,88	600,00	891,88	1.718,20	600,00	1.118,20
SA 0 / SA 1		(0) Nettoergebnis (21 - 22) / (1) Geldfluss operative Gebarung (31 – 32)		-1.491,88	-600,00	-891,88	-1.718,20	-600,00	-1.118,20
SU 23		Summe Haushaltsrücklagen		0,00	0,00	0,00	0,00	0,00	0,00
SA00		Nettoergebnis nach Zuw./Entn. Haushaltsrücklagen (Saldo 0 +/- SU23)		-1.491,88	-600,00	-891,88			
Investive Gebarung									
SU 33		Summe Einzahlungen investive Gebarung					0,00	0,00	0,00
SU 34		Summe Auszahlungen investive Gebarung					0,00	0,00	0,00
SA2		Saldo (2) Geldfluss aus der Investiven Gebarung (33 – 34)					0,00	0,00	0,00
SA3		Saldo (3) Nettofinanzierungssaldo (Saldo 1 + Saldo 2)					-1.718,20	-600,00	-1.118,20
Finanzierungstätigkeit									
SU 35		Summe Einzahlungen aus der Finanzierungstätigkeit					0,00	0,00	0,00

	MVAG	MVAG	VCQU	Ergebnisrechnung			Finanzierungsrechnung												
				EH	FH		RA 2025	VA 2025	RA - VA	RA 2025	VA 2025	RA - VA							
SU 36																			
SA4																			
SA5																			
16																			
SA 0 / SA 1																			
SA00																			
SA2																			
SA3																			
SA4																			
SA5																			
163																			
SA 0 / SA 1																			
SA00																			
SA2																			
SA3																			
SA4																			
SA5																			
163000																			
Operative Gebarung																			
2/163000/813000																			
2/163000/828000																			
2/163000/863200																			
SU 21 / 31																			
1/163000/400000																			
1/163000/452000																			
1/163000/454000																			
1/163000/600000																			
1/163000/614000																			
1/163000/616000																			
1/163000/617000																			
1/163000/631000																			
1/163000/670000																			

		MVAG			Ergebnisrechnung			Finanzierungsrechnung		
		EH	FH	VCQU	RA 2025	VA 2025	RA - VA	RA 2025	VA 2025	RA - VA
1/163000/680300	Planmäßige Abschreibung	2226			7.814,35	7.800,00	14,35			
1/163000/680600	Planmäßige Abschreibung	2226			2.068,58	2.100,00	-31,42			
1/163000/680700	Planmäßige Abschreibung	2226			1.281,57	1.300,00	-18,43			
1/163000/711000	Kanalgebühren	2225	3225	24	217,80	200,00	17,80	217,80	200,00	17,80
1/163000/728000	Entgelte für sonstige Leistungen	2225	3225	24	108,44	300,00	-191,56	108,44	300,00	-191,56
1/163000/751000	Laufende Transferzahl. Stützpunktfeuerwehr	2231	3231	26	250,00	300,00	-50,00	250,00	300,00	-50,00
1/163000/752000	Laufende Transferzahl. an Gde.verbände L.F.V.	2231	3231	26	237,39	200,00	37,39	237,39	200,00	37,39
1/163000/768000	Zuwendungen ohne Gegenleistungen (Kurse)	2234	3234	27	593,44	1.000,00	-406,56	174,40	1.000,00	-825,60
SU 22 / 32	Summe Aufwendungen / Auszahlungen operative Gebarung				85.577,94	85.000,00	577,94	79.544,17	73.800,00	5.744,17
SA 0 / SA 1	(0) Nettoergebnis (21 - 22) / (1) Geldfluss operative Gebarung (31 - 32)				-62.662,34	-62.800,00	137,66	-67.961,67	-62.900,00	-5.061,67
SU 23	Summe Haushaltsrücklagen				0,00	0,00	0,00	0,00	0,00	0,00
SA00	Nettoergebnis nach Zuw./Entn. Haushaltsrücklagen (Saldo 0 +/- SU23)				-62.662,34	-62.800,00	137,66			
Investive Gebarung										
SU 33	Summe Einzahlungen investive Gebarung							0,00	0,00	0,00
SU 34	Summe Auszahlungen investive Gebarung							0,00	0,00	0,00
SA2	Saldo (2) Geldfluss aus der Investiven Gebarung (33 - 34)							0,00	0,00	0,00
SA3	Saldo (3) Nettofinanzierungssaldo (Saldo 1 + Saldo 2)							-67.961,67	-62.900,00	-5.061,67
Finanzierungstätigkeit										
SU 35	Summe Einzahlungen aus der Finanzierungstätigkeit							0,00	0,00	0,00
SU 36	Summe Auszahlungen aus der Finanzierungstätigkeit							0,00	0,00	0,00
SA4	Saldo (4) Geldfluss aus der Finanzierungstätigkeit (35 - 36)							0,00	0,00	0,00
SA5	Saldo (5) Geldfluss aus der voranschlagswirksamen Gebarung (Saldo 3 + Saldo 4)							-67.961,67	-62.900,00	-5.061,67
163200	Freiwillige Feuerwehr Kleblach-Leng									
Operative Gebarung										
2/163200/813000	Erträge aus der Auflösung von Investitionszuschüssen (Kapitaltransfers)	2127			17.239,05	16.900,00	339,05			
2/163200/828000	Rückersätze von Aufwendungen	2116	3116	18	247,20		247,20	2.044,41		2.044,41
2/163200/863000	Transfers von sonstigen Trägern öffentlichen Rechts und Sozialversicherungsträgern	2121	3121		0,80		0,80	0,80		0,80
2/163200/863200	Transfers von sonstigen Trägern öffentlichen Rechts und Sozialversicherungsträgern	2121	3121		11.188,00	11.200,00	-12,00	11.188,00	11.200,00	-12,00
SU 21 / 31	Summe Erträge / Einzahlungen operative Gebarung				28.675,05	28.100,00	575,05	13.233,21	11.200,00	2.033,21
1/163200/400000	Geringwertige Wirtschaftsgüter des Anlagevermögens	2221	3221	23	19.766,95	19.800,00	-33,05	19.766,95	19.800,00	-33,05

		MVAG			Ergebnisrechnung			Finanzierungsrechnung		
		EH	FH	VCQU	RA 2025	VA 2025	RA - VA	RA 2025	VA 2025	RA - VA
1/163200/402000	Verbrauchsgüter für innerbetriebliche Leistungen	2221	3221	23		100,00	-100,00		100,00	-100,00
1/163200/452000	Treibstoffe	2221	3221	23	1.400,35	2.000,00	-599,65	1.342,52	2.000,00	-657,48
1/163200/454000	Reinigungsmittel	2221	3221	23	10,00	100,00	-90,00	10,00	100,00	-90,00
1/163200/459000	Sonstige Verbrauchsgüter	2221	3221	23		100,00	-100,00		100,00	-100,00
1/163200/600000	Strom	2222	3222	24	4.033,14	4.100,00	-66,86	4.033,14	4.100,00	-66,86
1/163200/614000	Instandhaltung von Gebäuden	2224	3224	24	3.604,00	3.300,00	304,00	3.604,00	3.300,00	304,00
1/163200/616000	Instandhaltung von Maschinen	2224	3224	24	1.820,05	1.000,00	820,05	1.820,05	1.000,00	820,05
1/163200/617000	Instandhaltung von Fahrzeugen	2224	3224	24	1.990,88	2.600,00	-609,12	1.990,88	2.600,00	-609,12
1/163200/631000	Telekommunikationsdienste	2222	3222	24	1.360,53	1.000,00	360,53	1.339,39	1.000,00	339,39
1/163200/670000	Versicherungen	2222	3222	24	2.316,82	2.400,00	-83,18	2.316,82	2.400,00	-83,18
1/163200/680300	Planmäßige Abschreibung	2226			1.806,65	1.800,00	6,65			
1/163200/680600	Planmäßige Abschreibung	2226			16.667,99	16.700,00	-32,01			
1/163200/680700	Planmäßige Abschreibung	2226			1.464,20	900,00	564,20			
1/163200/711000	Kanalgebühren	2225	3225	24	113,80	100,00	13,80	113,80	100,00	13,80
1/163200/728000	Entgelte für sonstige Leistungen	2225	3225	24	344,35	200,00	144,35	344,35	200,00	144,35
1/163200/751000	Laufende Transferzahlungen an Stützpunktfeuerwehr	2231	3231	26	250,00	300,00	-50,00	250,00	300,00	-50,00
1/163200/752000	Laufende Transferzahlungen	2231	3231	26	237,39	200,00	37,39	237,39	200,00	37,39
1/163200/768000	Kursbeiträge	2234	3234	27	637,00	1.000,00	-363,00	189,00	1.000,00	-811,00
SU 22 / 32	Summe Aufwendungen / Auszahlungen operative Gebarung				57.824,10	57.700,00	124,10	37.358,29	38.300,00	-941,71
SA 0 / SA 1	(0) Nettoergebnis (21 - 22) / (1) Geldfluss operative Gebarung (31 - 32)				-29.149,05	-29.600,00	450,95	-24.125,08	-27.100,00	2.974,92
SU 23	Summe Haushaltsrücklagen				0,00	0,00	0,00	0,00	0,00	0,00
SA00	Nettoergebnis nach Zuw./Entn. Haushaltsrücklagen (Saldo 0 +/- SU23)				-29.149,05	-29.600,00	450,95			
Investive Gebarung										
SU 33	Summe Einzahlungen investive Gebarung							0,00	0,00	0,00
SU 34	Summe Auszahlungen investive Gebarung							0,00	0,00	0,00
SA2	Saldo (2) Geldfluss aus der Investiven Gebarung (33 - 34)							0,00	0,00	0,00
SA3	Saldo (3) Nettofinanzierungssaldo (Saldo 1 + Saldo 2)							-24.125,08	-27.100,00	2.974,92
Finanzierungstätigkeit										
SU 35	Summe Einzahlungen aus der Finanzierungstätigkeit							0,00	0,00	0,00
SU 36	Summe Auszahlungen aus der Finanzierungstätigkeit							0,00	0,00	0,00
SA4	Saldo (4) Geldfluss aus der Finanzierungstätigkeit (35 - 36)							0,00	0,00	0,00
SA5	Saldo (5) Geldfluss aus der voranschlagswirksamen Gebarung (Saldo 3 + Saldo 4)							-24.125,08	-27.100,00	2.974,92

	MVAG	MVAG	VCQU	Ergebnisrechnung			Finanzierungsrechnung		
				EH	FH	RA 2025	VA 2025	RA - VA	RA 2025
17	Katastrophendienst								
SA 0 / SA 1	(0) Nettoergebnis (21 - 22) / (1) Geldfluss operative Gebarung (31 – 32)			-173,65	-100,00	-73,65	0,00	0,00	0,00
SA00	Nettoergebnis nach Zuw./Entn. Haushaltsrücklagen (Saldo 0 +/- SU23)			-173,65	-100,00	-73,65			
SA2	Saldo (2) Geldfluss aus der Investiven Gebarung (33 – 34)						0,00	0,00	0,00
SA3	Saldo (3) Nettofinanzierungssaldo (Saldo 1 + Saldo 2)						0,00	0,00	0,00
SA4	Saldo (4) Geldfluss aus der Finanzierungstätigkeit (35 – 36)						0,00	0,00	0,00
SA5	Saldo (5) Geldfluss aus der voranschlagswirksamen Gebarung (Saldo 3 + Saldo 4)						0,00	0,00	0,00
179	Sonstige Einrichtungen und Maßnahmen								
SA 0 / SA 1	(0) Nettoergebnis (21 - 22) / (1) Geldfluss operative Gebarung (31 – 32)			-173,65	-100,00	-73,65	0,00	0,00	0,00
SA00	Nettoergebnis nach Zuw./Entn. Haushaltsrücklagen (Saldo 0 +/- SU23)			-173,65	-100,00	-73,65			
SA2	Saldo (2) Geldfluss aus der Investiven Gebarung (33 – 34)						0,00	0,00	0,00
SA3	Saldo (3) Nettofinanzierungssaldo (Saldo 1 + Saldo 2)						0,00	0,00	0,00
SA4	Saldo (4) Geldfluss aus der Finanzierungstätigkeit (35 – 36)						0,00	0,00	0,00
SA5	Saldo (5) Geldfluss aus der voranschlagswirksamen Gebarung (Saldo 3 + Saldo 4)						0,00	0,00	0,00
179000	Sonstige Einrichtungen und Maßnahmen								
Operative Gebarung									
2/179000/813000	Erträge aus der Auflösung von Investitionszuschüssen (Kapitaltransfers)	2127		455,53	500,00	-44,47			
SU 21 / 31	Summe Erträge / Einzahlungen operative Gebarung			455,53	500,00	-44,47	0,00	0,00	0,00
1/179000/680600	Planmäßige Abschreibung	2226		629,18	600,00	29,18			
SU 22 / 32	Summe Aufwendungen / Auszahlungen operative Gebarung			629,18	600,00	29,18	0,00	0,00	0,00
SA 0 / SA 1	(0) Nettoergebnis (21 - 22) / (1) Geldfluss operative Gebarung (31 – 32)			-173,65	-100,00	-73,65	0,00	0,00	0,00
SU 23	Summe Haushaltsrücklagen			0,00	0,00	0,00	0,00	0,00	0,00
SA00	Nettoergebnis nach Zuw./Entn. Haushaltsrücklagen (Saldo 0 +/- SU23)			-173,65	-100,00	-73,65			
Investive Gebarung									
2/179000/301000	Kapitaltransfers von Ländern, Landesfonds und Landeskammern	3331	2				7.981,80	8.000,00	-18,20
SU 33	Summe Einzahlungen investive Gebarung						7.981,80	8.000,00	-18,20
1/179000/050000	Sonderanlagen	3412	2				7.981,80	8.000,00	-18,20
SU 34	Summe Auszahlungen investive Gebarung						7.981,80	8.000,00	-18,20
SA2	Saldo (2) Geldfluss aus der Investiven Gebarung (33 – 34)						0,00	0,00	0,00
SA3	Saldo (3) Nettofinanzierungssaldo (Saldo 1 + Saldo 2)						0,00	0,00	0,00
Finanzierungstätigkeit									
SU 35	Summe Einzahlungen aus der Finanzierungstätigkeit						0,00	0,00	0,00
SU 36	Summe Auszahlungen aus der Finanzierungstätigkeit						0,00	0,00	0,00
SA4	Saldo (4) Geldfluss aus der Finanzierungstätigkeit (35 – 36)						0,00	0,00	0,00

	MVAG EH	MVAG FH	VCQU	Ergebnisrechnung			Finanzierungsrechnung		
				RA 2025	VA 2025	RA - VA	RA 2025	VA 2025	RA - VA
SA5	Saldo (5) Geldfluss aus der voranschlagswirksamen Gebarung (Saldo 3 + Saldo 4)						0,00	0,00	0,00
18	Landesverteidigung								
SA 0 / SA 1	(0) Nettoergebnis (21 - 22) / (1) Geldfluss operative Gebarung (31 - 32)			-50,00	-100,00	50,00	-50,00	-100,00	50,00
SA00	Nettoergebnis nach Zuw./Entn. Haushaltsrücklagen (Saldo 0 +/- SU23)			-50,00	-100,00	50,00			
SA2	Saldo (2) Geldfluss aus der Investiven Gebarung (33 - 34)						0,00	0,00	0,00
SA3	Saldo (3) Nettofinanzierungssaldo (Saldo 1 + Saldo 2)						-50,00	-100,00	50,00
SA4	Saldo (4) Geldfluss aus der Finanzierungstätigkeit (35 - 36)						0,00	0,00	0,00
SA5	Saldo (5) Geldfluss aus der voranschlagswirksamen Gebarung (Saldo 3 + Saldo 4)						-50,00	-100,00	50,00
180	Zivilschutz								
SA 0 / SA 1	(0) Nettoergebnis (21 - 22) / (1) Geldfluss operative Gebarung (31 - 32)			-50,00	-100,00	50,00	-50,00	-100,00	50,00
SA00	Nettoergebnis nach Zuw./Entn. Haushaltsrücklagen (Saldo 0 +/- SU23)			-50,00	-100,00	50,00			
SA2	Saldo (2) Geldfluss aus der Investiven Gebarung (33 - 34)						0,00	0,00	0,00
SA3	Saldo (3) Nettofinanzierungssaldo (Saldo 1 + Saldo 2)						-50,00	-100,00	50,00
SA4	Saldo (4) Geldfluss aus der Finanzierungstätigkeit (35 - 36)						0,00	0,00	0,00
SA5	Saldo (5) Geldfluss aus der voranschlagswirksamen Gebarung (Saldo 3 + Saldo 4)						-50,00	-100,00	50,00
180000	Zivilschutz								
Operative Gebarung									
SU 21 / 31	Summe Erträge / Einzahlungen operative Gebarung			0,00	0,00	0,00	0,00	0,00	0,00
1/180000/752000	Laufende Transferzahlungen an	2231	3231 26	50,00	100,00	-50,00	50,00	100,00	-50,00
	Gemeinden, Gemeindeverb. und -fonds								
SU 22 / 32	Summe Aufwendungen / Auszahlungen operative Gebarung			50,00	100,00	-50,00	50,00	100,00	-50,00
SA 0 / SA 1	(0) Nettoergebnis (21 - 22) / (1) Geldfluss operative Gebarung (31 - 32)			-50,00	-100,00	50,00	-50,00	-100,00	50,00
SU 23	Summe Haushaltsrücklagen			0,00	0,00	0,00	0,00	0,00	0,00
SA00	Nettoergebnis nach Zuw./Entn. Haushaltsrücklagen (Saldo 0 +/- SU23)			-50,00	-100,00	50,00			
Investive Gebarung									
SU 33	Summe Einzahlungen investive Gebarung						0,00	0,00	0,00
SU 34	Summe Auszahlungen investive Gebarung						0,00	0,00	0,00
SA2	Saldo (2) Geldfluss aus der Investiven Gebarung (33 - 34)						0,00	0,00	0,00
SA3	Saldo (3) Nettofinanzierungssaldo (Saldo 1 + Saldo 2)						-50,00	-100,00	50,00
Finanzierungstätigkeit									
SU 35	Summe Einzahlungen aus der Finanzierungstätigkeit						0,00	0,00	0,00
SU 36	Summe Auszahlungen aus der Finanzierungstätigkeit						0,00	0,00	0,00
SA4	Saldo (4) Geldfluss aus der Finanzierungstätigkeit (35 - 36)						0,00	0,00	0,00
SA5	Saldo (5) Geldfluss aus der voranschlagswirksamen Gebarung (Saldo 3 + Saldo 4)						-50,00	-100,00	50,00

		MVAG	MVAG	VCQU	Ergebnisrechnung			Finanzierungsrechnung		
		EH	FH		RA 2025	VA 2025	RA - VA	RA 2025	VA 2025	RA - VA
2 Unterricht, Erziehung, Sport und Wissenschaft										
SA 0 / SA 1	(0) Nettoergebnis (21 - 22) / (1) Geldfluss operative Gebarung (31 – 32)				-330.998,72	-364.400,00	33.401,28	-299.834,05	-362.500,00	62.665,95
SA00	Nettoergebnis nach Zuw./Entn. Haushaltsrücklagen (Saldo 0 +/- SU23)				-330.998,72	-364.400,00	33.401,28			
SA2	Saldo (2) Geldfluss aus der Investiven Gebarung (33 – 34)							0,00	0,00	0,00
SA3	Saldo (3) Nettofinanzierungssaldo (Saldo 1 + Saldo 2)							-299.834,05	-362.500,00	62.665,95
SA4	Saldo (4) Geldfluss aus der Finanzierungstätigkeit (35 – 36)							0,00	0,00	0,00
SA5	Saldo (5) Geldfluss aus der voranschlagswirksamen Gebarung (Saldo 3 + Saldo 4)							-299.834,05	-362.500,00	62.665,95
21 Allgemeinbildender Unterricht										
SA 0 / SA 1	(0) Nettoergebnis (21 - 22) / (1) Geldfluss operative Gebarung (31 – 32)				-177.902,71	-209.400,00	31.497,29	-150.981,37	-208.600,00	57.618,63
SA00	Nettoergebnis nach Zuw./Entn. Haushaltsrücklagen (Saldo 0 +/- SU23)				-177.902,71	-209.400,00	31.497,29			
SA2	Saldo (2) Geldfluss aus der Investiven Gebarung (33 – 34)							0,00	0,00	0,00
SA3	Saldo (3) Nettofinanzierungssaldo (Saldo 1 + Saldo 2)							-150.981,37	-208.600,00	57.618,63
SA4	Saldo (4) Geldfluss aus der Finanzierungstätigkeit (35 – 36)							0,00	0,00	0,00
SA5	Saldo (5) Geldfluss aus der voranschlagswirksamen Gebarung (Saldo 3 + Saldo 4)							-150.981,37	-208.600,00	57.618,63
210 Allgemeinbildende Pflichtschulen, gemeinsame Kosten										
SA 0 / SA 1	(0) Nettoergebnis (21 - 22) / (1) Geldfluss operative Gebarung (31 – 32)				-82.253,72	-114.100,00	31.846,28	-82.253,72	-114.100,00	31.846,28
SA00	Nettoergebnis nach Zuw./Entn. Haushaltsrücklagen (Saldo 0 +/- SU23)				-82.253,72	-114.100,00	31.846,28			
SA2	Saldo (2) Geldfluss aus der Investiven Gebarung (33 – 34)							0,00	0,00	0,00
SA3	Saldo (3) Nettofinanzierungssaldo (Saldo 1 + Saldo 2)							-82.253,72	-114.100,00	31.846,28
SA4	Saldo (4) Geldfluss aus der Finanzierungstätigkeit (35 – 36)							0,00	0,00	0,00
SA5	Saldo (5) Geldfluss aus der voranschlagswirksamen Gebarung (Saldo 3 + Saldo 4)							-82.253,72	-114.100,00	31.846,28
210000 Allgemeinbildende Pflichtschulen										
Operative Gebarung										
SU 21 / 31	Summe Erträge / Einzahlungen operative Gebarung				0,00	0,00	0,00	0,00	0,00	0,00
1/210000/720000	Kostenbeiträge (Kostensätze) für Leistungen	2225	3225			30.000,00	-30.000,00		30.000,00	-30.000,00
1/210000/728000	Entgelte für sonstige Leistungen	2225	3225	24	847,04	1.300,00	-452,96	847,04	1.300,00	-452,96
1/210000/751300	Transfers an Länder, Landesfonds und Landeskammern	2231	3231	26		100,00	-100,00		100,00	-100,00
1/210000/751600	Transfers an Länder, Landesfonds und Landeskammern	2231	3231			1.400,00	-1.400,00		1.400,00	-1.400,00
1/210000/752200	Transfers an Gemeinden, Gemeindeverbände (ohne marktbestimmte Tätigkeit) und Gemeindefonds	2231	3231	26	67.800,00	67.800,00		67.800,00	67.800,00	
1/210000/754100	Beitrag an den Kärnt. Schulbaufonds	2231	3231	26	13.606,68	13.500,00	106,68	13.606,68	13.500,00	106,68
SU 22 / 32	Summe Aufwendungen / Auszahlungen operative Gebarung				82.253,72	114.100,00	-31.846,28	82.253,72	114.100,00	-31.846,28
SA 0 / SA 1	(0) Nettoergebnis (21 - 22) / (1) Geldfluss operative Gebarung (31 – 32)				-82.253,72	-114.100,00	31.846,28	-82.253,72	-114.100,00	31.846,28

	MVAG	MVAG VCQU	Ergebnisrechnung			Finanzierungsrechnung				
			EH	FH	RA 2025	VA 2025	RA - VA	RA 2025	VA 2025	RA - VA
SU 23		Summe Haushaltsrücklagen			0,00	0,00	0,00	0,00	0,00	0,00
SA00		Nettoergebnis nach Zuw./Entn. Haushaltsrücklagen (Saldo 0 +/- SU23)			-82.253,72	-114.100,00	31.846,28			
Investive Gebarung										
SU 33		Summe Einzahlungen investive Gebarung						0,00	0,00	0,00
SU 34		Summe Auszahlungen investive Gebarung						0,00	0,00	0,00
SA2		Saldo (2) Geldfluss aus der Investiven Gebarung (33 – 34)						0,00	0,00	0,00
SA3		Saldo (3) Nettofinanzierungssaldo (Saldo 1 + Saldo 2)						-82.253,72	-114.100,00	31.846,28
Finanzierungstätigkeit										
SU 35		Summe Einzahlungen aus der Finanzierungstätigkeit						0,00	0,00	0,00
SU 36		Summe Auszahlungen aus der Finanzierungstätigkeit						0,00	0,00	0,00
SA4		Saldo (4) Geldfluss aus der Finanzierungstätigkeit (35 – 36)						0,00	0,00	0,00
SA5		Saldo (5) Geldfluss aus der voranschlagswirksamen Gebarung (Saldo 3 + Saldo 4)						-82.253,72	-114.100,00	31.846,28

		MVAG			Ergebnisrechnung			Finanzierungsrechnung		
		EH	FH	VCQU	RA 2025	VA 2025	RA - VA	RA 2025	VA 2025	RA - VA
211	Volksschulen									
SA 0 / SA 1	(0) Nettoergebnis (21 - 22) / (1) Geldfluss operative Gebarung (31 – 32)				-93.303,54	-93.600,00	296,46	-64.846,06	-92.800,00	27.953,94
SA00	Nettoergebnis nach Zuw./Entn. Haushaltsrücklagen (Saldo 0 +/- SU23)				-93.303,54	-93.600,00	296,46			
SA2	Saldo (2) Geldfluss aus der Investiven Gebarung (33 – 34)							0,00	0,00	0,00
SA3	Saldo (3) Nettofinanzierungssaldo (Saldo 1 + Saldo 2)							-64.846,06	-92.800,00	27.953,94
SA4	Saldo (4) Geldfluss aus der Finanzierungstätigkeit (35 – 36)							0,00	0,00	0,00
SA5	Saldo (5) Geldfluss aus der voranschlagswirksamen Gebarung (Saldo 3 + Saldo 4)							-64.846,06	-92.800,00	27.953,94
211000	Volksschule									
Operative Gebarung										
2/211000/811000	Einnahmen aus Vermietung	2115	3115	14		200,00	-200,00		200,00	-200,00
2/211000/813000	Erträge aus der Auflösung von Investitionszuschüssen (Kapitaltransfers)	2127			15.333,10	15.300,00	33,10			
2/211000/817200	Erträge aus der Auflösung von sonstigen Rückstellungen	2117			1.343,77		1.343,77			
2/211000/828900	Rückersätze von Aufwendungen Strom	2116	3116	18	247,40	200,00	47,40	247,40	200,00	47,40
2/211000/860000	Transfers von Bund, Bundesfonds und Bundeskammern	2121	3121		1.000,00	1.000,00		1.000,00	1.000,00	
2/211000/860100	Transfers von Bund, Bundesfonds und Bundeskammern	2121	3121			1.000,00	-1.000,00		1.000,00	-1.000,00
2/211000/861000	Transfers von Ländern, Landesfonds und Landeskammern	2121	3121		8.000,00	8.000,00		8.000,00	8.000,00	
SU 21 / 31	Summe Erträge / Einzahlungen operative Gebarung				25.924,27	25.700,00	224,27	9.247,40	10.400,00	-1.152,60
1/211000/400000	geringw. Güter des Anlagevermögens	2221	3221	23	895,61	1.000,00	-104,39	895,61	1.000,00	-104,39
1/211000/451000	Brennstoffe	2221	3221	23	10.531,20	12.000,00	-1.468,80	10.531,20	12.000,00	-1.468,80
1/211000/454000	Reinigungsmittel	2221	3221	23	1.199,24	1.400,00	-200,76	1.199,24	1.400,00	-200,76
1/211000/456000	Schreib- und Büromittel	2221	3221	23	306,29	1.000,00	-693,71	306,29	1.000,00	-693,71
1/211000/457000	Druckwerke	2221	3221	23	586,69	500,00	86,69	586,69	500,00	86,69
1/211000/458000	Mittel zur ärztl. Betreuung	2221	3221	23	11,91	200,00	-188,09	11,91	200,00	-188,09
1/211000/511000	für VB des ES II (Arbeiter)	2211	3211	20	30.575,28	30.100,00	475,28	30.575,28	30.100,00	475,28
1/211000/563000	Sonstige Aufwandsentschädigungen	2213	3213	20	154,58	200,00	-45,42	154,58	200,00	-45,42
1/211000/565000	Mehrleistungsvergütungen	2211	3211	20	224,95	1.300,00	-1.075,05	224,95	1.300,00	-1.075,05
1/211000/580000	DGB z. Ausgleichsfond für Fam.bh.	2212	3212	20	1.141,51	1.300,00	-158,49	1.141,51	1.300,00	-158,49
1/211000/582000	sonst. DGB zur sozl. Sicherheit	2212	3212	20	6.657,69	7.600,00	-942,31	6.657,69	7.600,00	-942,31
1/211000/600000	Strom	2222	3222	24	1.601,43	2.600,00	-998,57	1.601,43	2.600,00	-998,57
1/211000/610000	Instandhaltung von Grund und Boden	2224	3224	24	1.498,66	1.500,00	-1,34	1.498,66	1.500,00	-1,34
1/211000/614000	Instandhaltung v. Gebäuden	2224	3224	24	391,56	2.000,00	-1.608,44	617,74	2.000,00	-1.382,26
1/211000/616100	Wartung EDV	2224	3224	24		300,00	-300,00		300,00	-300,00
1/211000/618000	Instandhaltung v. sonst. Anlagen	2224	3224	24	1.903,55	1.000,00	903,55	1.903,55	1.000,00	903,55
1/211000/630000	Porto	2222	3222	24	170,10	200,00	-29,90	188,20	200,00	-11,80

		MVAG			Ergebnisrechnung			Finanzierungsrechnung		
		MVAG	MVAG	VCQU	RA 2025	VA 2025	RA - VA	RA 2025	VA 2025	RA - VA
		EH	FH							
1/211000/631000	Telefon	2222	3222	24	2.466,21	2.000,00	466,21	2.387,83	2.000,00	387,83
1/211000/670000	Versicherungen	2222	3222	24	4.196,31	4.200,00	-3,69	4.196,31	4.200,00	-3,69
1/211000/680300	Planmäßige Abschreibung	2226			13.673,91	13.700,00	-26,09			
1/211000/680500	Planmäßige Abschreibung	2226			659,46	700,00	-40,54			
1/211000/680600	Planmäßige Abschreibung	2226			271,65	300,00	-28,35			
1/211000/680700	Planmäßige Abschreibung	2226			1.378,65	1.400,00	-21,35			
1/211000/700000	Mietzinse	2223	3223	24	1.524,73	1.400,00	124,73	1.524,73	1.400,00	124,73
1/211000/710000	öffentl. Abgaben	2225	3225	24		400,00	-400,00		400,00	-400,00
1/211000/711000	Gebühren für die Benützung von Gemeindeganzen	2225	3225	24	773,50	800,00	-26,50	773,50	800,00	-26,50
1/211000/720109	Kostensätze Arbeiter	2225	3225	24	2.691,00	2.200,00	491,00	2.691,00	2.200,00	491,00
1/211000/724000	Reisegebühren	2225	3225	24		100,00	-100,00		100,00	-100,00
1/211000/728000	Entgelte für sonst. Leist. v. Gewerbetr.	2225	3225	24	539,32	500,00	39,32	539,32	500,00	39,32
1/211000/729000	sonstige Ausgaben	2225	3225	24	32.846,00	27.000,00	5.846,00	3.529,42	27.000,00	-23.470,58
1/211000/729100	Sonstige Aufwendungen	2225	3225	24	147,55	200,00	-52,45	147,55	200,00	-52,45
1/211000/751000	Audiovisuelle Lehr- mittel	2231	3231	26	209,27	200,00	9,27	209,27	200,00	9,27
SU 22 / 32	Summe Aufwendungen / Auszahlungen operative Gebarung				119.227,81	119.300,00	-72,19	74.093,46	103.200,00	-29.106,54
SA 0 / SA 1	(0) Nettoergebnis (21 - 22) / (1) Geldfluss operative Gebarung (31 - 32)				-93.303,54	-93.600,00	296,46	-64.846,06	-92.800,00	27.953,94
SU 23	Summe Haushaltsrücklagen				0,00	0,00	0,00	0,00	0,00	0,00
SA00	Nettoergebnis nach Zuw./Entn. Haushaltsrücklagen (Saldo 0 +/- SU23)				-93.303,54	-93.600,00	296,46			
Investive Gebarung										
SU 33	Summe Einzahlungen investive Gebarung							0,00	0,00	0,00
SU 34	Summe Auszahlungen investive Gebarung							0,00	0,00	0,00
SA2	Saldo (2) Geldfluss aus der Investiven Gebarung (33 - 34)							0,00	0,00	0,00
SA3	Saldo (3) Nettofinanzierungssaldo (Saldo 1 + Saldo 2)							-64.846,06	-92.800,00	27.953,94
Finanzierungstätigkeit										
SU 35	Summe Einzahlungen aus der Finanzierungstätigkeit							0,00	0,00	0,00
SU 36	Summe Auszahlungen aus der Finanzierungstätigkeit							0,00	0,00	0,00
SA4	Saldo (4) Geldfluss aus der Finanzierungstätigkeit (35 - 36)							0,00	0,00	0,00
SA5	Saldo (5) Geldfluss aus der voranschlagswirksamen Gebarung (Saldo 3 + Saldo 4)							-64.846,06	-92.800,00	27.953,94

		MVAG		VCQU	Ergebnisrechnung			Finanzierungsrechnung		
		EH	FH		RA 2025	VA 2025	RA - VA	RA 2025	VA 2025	RA - VA
219	Sonstige Einrichtungen und Maßnahmen									
SA 0 / SA 1	(0) Nettoergebnis (21 - 22) / (1) Geldfluss operative Gebarung (31 – 32)				-2.345,45	-1.700,00	-645,45	-3.881,59	-1.700,00	-2.181,59
SA00	Nettoergebnis nach Zuw./Entn. Haushaltsrücklagen (Saldo 0 +/- SU23)				-2.345,45	-1.700,00	-645,45			
SA2	Saldo (2) Geldfluss aus der Investiven Gebarung (33 – 34)							0,00	0,00	0,00
SA3	Saldo (3) Nettofinanzierungssaldo (Saldo 1 + Saldo 2)							-3.881,59	-1.700,00	-2.181,59
SA4	Saldo (4) Geldfluss aus der Finanzierungstätigkeit (35 – 36)							0,00	0,00	0,00
SA5	Saldo (5) Geldfluss aus der voranschlagswirksamen Gebarung (Saldo 3 + Saldo 4)							-3.881,59	-1.700,00	-2.181,59
219000	Sonstige Einrichtungen und Maßnahmen									
Operative Gebarung										
2/219000/828000	Rückersätze von Aufwendungen	2116	3116		160,00			160,00		160,00
2/219000/829000	Sonstige Erträge	2116	3116		4.094,54	4.800,00	-705,46	1.920,00	4.800,00	-2.880,00
SU 21 / 31	Summe Erträge / Einzahlungen operative Gebarung				4.254,54	4.800,00	-545,46	2.080,00	4.800,00	-2.720,00
1/219000/728000	Entgelte für sonstige Leistungen	2225	3225		6.599,99	6.500,00	99,99	5.961,59	6.500,00	-538,41
SU 22 / 32	Summe Aufwendungen / Auszahlungen operative Gebarung				6.599,99	6.500,00	99,99	5.961,59	6.500,00	-538,41
SA 0 / SA 1	(0) Nettoergebnis (21 - 22) / (1) Geldfluss operative Gebarung (31 – 32)				-2.345,45	-1.700,00	-645,45	-3.881,59	-1.700,00	-2.181,59
SU 23	Summe Haushaltsrücklagen				0,00	0,00	0,00	0,00	0,00	0,00
SA00	Nettoergebnis nach Zuw./Entn. Haushaltsrücklagen (Saldo 0 +/- SU23)				-2.345,45	-1.700,00	-645,45			
Investive Gebarung										
SU 33	Summe Einzahlungen investive Gebarung							0,00	0,00	0,00
SU 34	Summe Auszahlungen investive Gebarung							0,00	0,00	0,00
SA2	Saldo (2) Geldfluss aus der Investiven Gebarung (33 – 34)							0,00	0,00	0,00
SA3	Saldo (3) Nettofinanzierungssaldo (Saldo 1 + Saldo 2)							-3.881,59	-1.700,00	-2.181,59
Finanzierungstätigkeit										
SU 35	Summe Einzahlungen aus der Finanzierungstätigkeit							0,00	0,00	0,00
SU 36	Summe Auszahlungen aus der Finanzierungstätigkeit							0,00	0,00	0,00
SA4	Saldo (4) Geldfluss aus der Finanzierungstätigkeit (35 – 36)							0,00	0,00	0,00
SA5	Saldo (5) Geldfluss aus der voranschlagswirksamen Gebarung (Saldo 3 + Saldo 4)							-3.881,59	-1.700,00	-2.181,59

	MVAG EH	MVAG FH	VCQU	Ergebnisrechnung			Finanzierungsrechnung			
				RA 2025	VA 2025	RA - VA	RA 2025	VA 2025	RA - VA	
22	Berufsbildender Unterricht; Anstalten der Bildung für Lehrerinnen und Lehrer sowie Erzieherinnen und Erzieher									
SA 0 / SA 1	(0) Nettoergebnis (21 - 22) / (1) Geldfluss operative Gebarung (31 – 32)			-8.702,91	-8.800,00	97,09	-8.702,91	-8.800,00	97,09	
SA00	Nettoergebnis nach Zuw./Entn. Haushaltsrücklagen (Saldo 0 +/- SU23)			-8.702,91	-8.800,00	97,09				
SA2	Saldo (2) Geldfluss aus der Investiven Gebarung (33 – 34)						0,00	0,00	0,00	
SA3	Saldo (3) Nettofinanzierungssaldo (Saldo 1 + Saldo 2)						-8.702,91	-8.800,00	97,09	
SA4	Saldo (4) Geldfluss aus der Finanzierungstätigkeit (35 – 36)						0,00	0,00	0,00	
SA5	Saldo (5) Geldfluss aus der voranschlagswirksamen Gebarung (Saldo 3 + Saldo 4)						-8.702,91	-8.800,00	97,09	
220	Berufsbildende Pflichtschulen									
SA 0 / SA 1	(0) Nettoergebnis (21 - 22) / (1) Geldfluss operative Gebarung (31 – 32)			-8.702,91	-8.800,00	97,09	-8.702,91	-8.800,00	97,09	
SA00	Nettoergebnis nach Zuw./Entn. Haushaltsrücklagen (Saldo 0 +/- SU23)			-8.702,91	-8.800,00	97,09				
SA2	Saldo (2) Geldfluss aus der Investiven Gebarung (33 – 34)						0,00	0,00	0,00	
SA3	Saldo (3) Nettofinanzierungssaldo (Saldo 1 + Saldo 2)						-8.702,91	-8.800,00	97,09	
SA4	Saldo (4) Geldfluss aus der Finanzierungstätigkeit (35 – 36)						0,00	0,00	0,00	
SA5	Saldo (5) Geldfluss aus der voranschlagswirksamen Gebarung (Saldo 3 + Saldo 4)						-8.702,91	-8.800,00	97,09	
220000	Berufsbildende Pflichtschulen									
Operative Gebarung										
SU 21 / 31	Summe Erträge / Einzahlungen operative Gebarung			0,00	0,00	0,00	0,00	0,00	0,00	
1/220000/751500	Transfers an Länder, Landesfonds und Landeskammern	2231	3231	26	8.702,91	8.800,00	-97,09	8.702,91	8.800,00	-97,09
SU 22 / 32	Summe Aufwendungen / Auszahlungen operative Gebarung			8.702,91	8.800,00	-97,09	8.702,91	8.800,00	-97,09	
SA 0 / SA 1	(0) Nettoergebnis (21 - 22) / (1) Geldfluss operative Gebarung (31 – 32)			-8.702,91	-8.800,00	97,09	-8.702,91	-8.800,00	97,09	
SU 23	Summe Haushaltsrücklagen			0,00	0,00	0,00	0,00	0,00	0,00	
SA00	Nettoergebnis nach Zuw./Entn. Haushaltsrücklagen (Saldo 0 +/- SU23)			-8.702,91	-8.800,00	97,09				
Investive Gebarung										
SU 33	Summe Einzahlungen investive Gebarung						0,00	0,00	0,00	
SU 34	Summe Auszahlungen investive Gebarung						0,00	0,00	0,00	
SA2	Saldo (2) Geldfluss aus der Investiven Gebarung (33 – 34)						0,00	0,00	0,00	
SA3	Saldo (3) Nettofinanzierungssaldo (Saldo 1 + Saldo 2)						-8.702,91	-8.800,00	97,09	
Finanzierungstätigkeit										
SU 35	Summe Einzahlungen aus der Finanzierungstätigkeit						0,00	0,00	0,00	
SU 36	Summe Auszahlungen aus der Finanzierungstätigkeit						0,00	0,00	0,00	
SA4	Saldo (4) Geldfluss aus der Finanzierungstätigkeit (35 – 36)						0,00	0,00	0,00	
SA5	Saldo (5) Geldfluss aus der voranschlagswirksamen Gebarung (Saldo 3 + Saldo 4)						-8.702,91	-8.800,00	97,09	

	MVAG	MVAG VCQU		Ergebnisrechnung			Finanzierungsrechnung			
		EH	FH	RA 2025	VA 2025	RA - VA	RA 2025	VA 2025	RA - VA	
23	Förderung des Unterrichts									
SA 0 / SA 1	(0) Nettoergebnis (21 - 22) / (1) Geldfluss operative Gebarung (31 – 32)			-25.998,60	-32.100,00	6.101,40	-25.998,60	-32.100,00	6.101,40	
SA00	Nettoergebnis nach Zuw./Entn. Haushaltsrücklagen (Saldo 0 +/- SU23)			-25.998,60	-32.100,00	6.101,40				
SA2	Saldo (2) Geldfluss aus der Investiven Gebarung (33 – 34)						0,00	0,00	0,00	
SA3	Saldo (3) Nettofinanzierungssaldo (Saldo 1 + Saldo 2)						-25.998,60	-32.100,00	6.101,40	
SA4	Saldo (4) Geldfluss aus der Finanzierungstätigkeit (35 – 36)						0,00	0,00	0,00	
SA5	Saldo (5) Geldfluss aus der voranschlagswirksamen Gebarung (Saldo 3 + Saldo 4)						-25.998,60	-32.100,00	6.101,40	
232	Schülerinnen- und Schülerbetreuung									
SA 0 / SA 1	(0) Nettoergebnis (21 - 22) / (1) Geldfluss operative Gebarung (31 – 32)			-25.998,60	-32.100,00	6.101,40	-25.998,60	-32.100,00	6.101,40	
SA00	Nettoergebnis nach Zuw./Entn. Haushaltsrücklagen (Saldo 0 +/- SU23)			-25.998,60	-32.100,00	6.101,40				
SA2	Saldo (2) Geldfluss aus der Investiven Gebarung (33 – 34)						0,00	0,00	0,00	
SA3	Saldo (3) Nettofinanzierungssaldo (Saldo 1 + Saldo 2)						-25.998,60	-32.100,00	6.101,40	
SA4	Saldo (4) Geldfluss aus der Finanzierungstätigkeit (35 – 36)						0,00	0,00	0,00	
SA5	Saldo (5) Geldfluss aus der voranschlagswirksamen Gebarung (Saldo 3 + Saldo 4)						-25.998,60	-32.100,00	6.101,40	
232000	Schülerinnen- und Schülerbetreuung									
Operative Gebarung										
2/232000/828000	Rückersätze von Aufwendungen	2116	3116		1.003,40	1.000,00	3,40	1.003,40	1.000,00	3,40
2/232000/829000	Sonstige Einnahmen	2116	3116	18	2.300,00	2.300,00		2.300,00	2.300,00	
SU 21 / 31	Summe Erträge / Einzahlungen operative Gebarung			3.303,40	3.300,00	3,40	3.303,40	3.300,00	3,40	
1/232000/755000	Laufende Transferzahlungen an Unternehmungen	2233	3233	27	29.010,00	35.000,00	-5.990,00	29.010,00	35.000,00	-5.990,00
1/232000/768000	Zuwendungen ohne Geg.- Leistung	2234	3234	27	292,00	400,00	-108,00	292,00	400,00	-108,00
SU 22 / 32	Summe Aufwendungen / Auszahlungen operative Gebarung			29.302,00	35.400,00	-6.098,00	29.302,00	35.400,00	-6.098,00	
SA 0 / SA 1	(0) Nettoergebnis (21 - 22) / (1) Geldfluss operative Gebarung (31 – 32)			-25.998,60	-32.100,00	6.101,40	-25.998,60	-32.100,00	6.101,40	
SU 23	Summe Haushaltsrücklagen			0,00	0,00	0,00	0,00	0,00	0,00	
SA00	Nettoergebnis nach Zuw./Entn. Haushaltsrücklagen (Saldo 0 +/- SU23)			-25.998,60	-32.100,00	6.101,40				
Investive Gebarung										
SU 33	Summe Einzahlungen investive Gebarung						0,00	0,00	0,00	
SU 34	Summe Auszahlungen investive Gebarung						0,00	0,00	0,00	
SA2	Saldo (2) Geldfluss aus der Investiven Gebarung (33 – 34)						0,00	0,00	0,00	
SA3	Saldo (3) Nettofinanzierungssaldo (Saldo 1 + Saldo 2)						-25.998,60	-32.100,00	6.101,40	
Finanzierungstätigkeit										
SU 35	Summe Einzahlungen aus der Finanzierungstätigkeit						0,00	0,00	0,00	
SU 36	Summe Auszahlungen aus der Finanzierungstätigkeit						0,00	0,00	0,00	
SA4	Saldo (4) Geldfluss aus der Finanzierungstätigkeit (35 – 36)						0,00	0,00	0,00	
SA5	Saldo (5) Geldfluss aus der voranschlagswirksamen Gebarung (Saldo 3 + Saldo 4)						-25.998,60	-32.100,00	6.101,40	

		MVAG		VCQU	Ergebnisrechnung			Finanzierungsrechnung		
		EH	FH		RA 2025	VA 2025	RA - VA	RA 2025	VA 2025	RA - VA
24	Vorschulische Erziehung									
SA 0 / SA 1	(0) Nettoergebnis (21 - 22) / (1) Geldfluss operative Gebarung (31 – 32)				-101.449,35	-98.700,00	-2.749,35	-101.449,35	-98.700,00	-2.749,35
SA00	Nettoergebnis nach Zuw./Entn. Haushaltsrücklagen (Saldo 0 +/- SU23)				-101.449,35	-98.700,00	-2.749,35			
SA2	Saldo (2) Geldfluss aus der Investiven Gebarung (33 – 34)							0,00	0,00	0,00
SA3	Saldo (3) Nettofinanzierungssaldo (Saldo 1 + Saldo 2)							-101.449,35	-98.700,00	-2.749,35
SA4	Saldo (4) Geldfluss aus der Finanzierungstätigkeit (35 – 36)							0,00	0,00	0,00
SA5	Saldo (5) Geldfluss aus der voranschlagswirksamen Gebarung (Saldo 3 + Saldo 4)							-101.449,35	-98.700,00	-2.749,35
240	Kindergärten									
SA 0 / SA 1	(0) Nettoergebnis (21 - 22) / (1) Geldfluss operative Gebarung (31 – 32)				-40.897,01	-40.900,00	2,99	-40.897,01	-40.900,00	2,99
SA00	Nettoergebnis nach Zuw./Entn. Haushaltsrücklagen (Saldo 0 +/- SU23)				-40.897,01	-40.900,00	2,99			
SA2	Saldo (2) Geldfluss aus der Investiven Gebarung (33 – 34)							0,00	0,00	0,00
SA3	Saldo (3) Nettofinanzierungssaldo (Saldo 1 + Saldo 2)							-40.897,01	-40.900,00	2,99
SA4	Saldo (4) Geldfluss aus der Finanzierungstätigkeit (35 – 36)							0,00	0,00	0,00
SA5	Saldo (5) Geldfluss aus der voranschlagswirksamen Gebarung (Saldo 3 + Saldo 4)							-40.897,01	-40.900,00	2,99
240000	Kindergärten									
Operative Gebarung										
2/240000/860600	Transfers von Bund, Bundesfonds und Bundeskammern	2121	3121		30.522,00	30.500,00	22,00	30.522,00	30.500,00	22,00
SU 21 / 31	Summe Erträge / Einzahlungen operative Gebarung				30.522,00	30.500,00	22,00	30.522,00	30.500,00	22,00
1/240000/757000	Zuwendungen an Kinder- garten	2234	3234	27	71.419,01	71.400,00	19,01	71.419,01	71.400,00	19,01
SU 22 / 32	Summe Aufwendungen / Auszahlungen operative Gebarung				71.419,01	71.400,00	19,01	71.419,01	71.400,00	19,01
SA 0 / SA 1	(0) Nettoergebnis (21 - 22) / (1) Geldfluss operative Gebarung (31 – 32)				-40.897,01	-40.900,00	2,99	-40.897,01	-40.900,00	2,99
SU 23	Summe Haushaltsrücklagen				0,00	0,00	0,00	0,00	0,00	0,00
SA00	Nettoergebnis nach Zuw./Entn. Haushaltsrücklagen (Saldo 0 +/- SU23)				-40.897,01	-40.900,00	2,99			
Investive Gebarung										
SU 33	Summe Einzahlungen investive Gebarung							0,00	0,00	0,00
SU 34	Summe Auszahlungen investive Gebarung							0,00	0,00	0,00
SA2	Saldo (2) Geldfluss aus der Investiven Gebarung (33 – 34)							0,00	0,00	0,00
SA3	Saldo (3) Nettofinanzierungssaldo (Saldo 1 + Saldo 2)							-40.897,01	-40.900,00	2,99
Finanzierungstätigkeit										
SU 35	Summe Einzahlungen aus der Finanzierungstätigkeit							0,00	0,00	0,00
SU 36	Summe Auszahlungen aus der Finanzierungstätigkeit							0,00	0,00	0,00
SA4	Saldo (4) Geldfluss aus der Finanzierungstätigkeit (35 – 36)							0,00	0,00	0,00
SA5	Saldo (5) Geldfluss aus der voranschlagswirksamen Gebarung (Saldo 3 + Saldo 4)							-40.897,01	-40.900,00	2,99

	MVAG	MVAG	VCQU	Ergebnisrechnung			Finanzierungsrechnung			
				EH	FH		RA 2025	VA 2025	RA - VA	RA 2025
249	Sonstige Einrichtungen und Maßnahmen									
SA 0 / SA 1	(0) Nettoergebnis (21 - 22) / (1) Geldfluss operative Gebarung (31 – 32)			-60.552,34	-57.800,00	-2.752,34	-60.552,34	-57.800,00	-2.752,34	
SA00	Nettoergebnis nach Zuw./Entn. Haushaltsrücklagen (Saldo 0 +/- SU23)			-60.552,34	-57.800,00	-2.752,34				
SA2	Saldo (2) Geldfluss aus der Investiven Gebarung (33 – 34)						0,00	0,00	0,00	
SA3	Saldo (3) Nettofinanzierungssaldo (Saldo 1 + Saldo 2)						-60.552,34	-57.800,00	-2.752,34	
SA4	Saldo (4) Geldfluss aus der Finanzierungstätigkeit (35 – 36)						0,00	0,00	0,00	
SA5	Saldo (5) Geldfluss aus der voranschlagswirksamen Gebarung (Saldo 3 + Saldo 4)						-60.552,34	-57.800,00	-2.752,34	
249000	Sonstige Einrichtungen und Maßnahmen									
Operative Gebarung										
SU 21 / 31	Summe Erträge / Einzahlungen operative Gebarung			0,00	0,00	0,00	0,00	0,00	0,00	
1/249000/751900	Transfers an Länder, Landesfonds und Landeskammern	2231	3231	26	60.552,34	57.800,00	2.752,34	60.552,34	57.800,00	2.752,34
SU 22 / 32	Summe Aufwendungen / Auszahlungen operative Gebarung			60.552,34	57.800,00	2.752,34	60.552,34	57.800,00	2.752,34	
SA 0 / SA 1	(0) Nettoergebnis (21 - 22) / (1) Geldfluss operative Gebarung (31 – 32)			-60.552,34	-57.800,00	-2.752,34	-60.552,34	-57.800,00	-2.752,34	
SU 23	Summe Haushaltsrücklagen			0,00	0,00	0,00	0,00	0,00	0,00	
SA00	Nettoergebnis nach Zuw./Entn. Haushaltsrücklagen (Saldo 0 +/- SU23)			-60.552,34	-57.800,00	-2.752,34				
Investive Gebarung										
SU 33	Summe Einzahlungen investive Gebarung						0,00	0,00	0,00	
SU 34	Summe Auszahlungen investive Gebarung						0,00	0,00	0,00	
SA2	Saldo (2) Geldfluss aus der Investiven Gebarung (33 – 34)						0,00	0,00	0,00	
SA3	Saldo (3) Nettofinanzierungssaldo (Saldo 1 + Saldo 2)						-60.552,34	-57.800,00	-2.752,34	
Finanzierungstätigkeit										
SU 35	Summe Einzahlungen aus der Finanzierungstätigkeit						0,00	0,00	0,00	
SU 36	Summe Auszahlungen aus der Finanzierungstätigkeit						0,00	0,00	0,00	
SA4	Saldo (4) Geldfluss aus der Finanzierungstätigkeit (35 – 36)						0,00	0,00	0,00	
SA5	Saldo (5) Geldfluss aus der voranschlagswirksamen Gebarung (Saldo 3 + Saldo 4)						-60.552,34	-57.800,00	-2.752,34	

	MVAG	MVAG	VCQU	Ergebnisrechnung			Finanzierungsrechnung		
				EH	FH		RA 2025	VA 2025	RA - VA
26	Sport und außerschulische Leibeserziehung								
SA 0 / SA 1	(0) Nettoergebnis (21 - 22) / (1) Geldfluss operative Gebarung (31 – 32)			-13.027,25	-12.300,00	-727,25	-8.969,27	-11.400,00	2.430,73
SA00	Nettoergebnis nach Zuw./Entn. Haushaltsrücklagen (Saldo 0 +/- SU23)			-13.027,25	-12.300,00	-727,25			
SA2	Saldo (2) Geldfluss aus der Investiven Gebarung (33 – 34)						0,00	0,00	0,00
SA3	Saldo (3) Nettofinanzierungssaldo (Saldo 1 + Saldo 2)						-8.969,27	-11.400,00	2.430,73
SA4	Saldo (4) Geldfluss aus der Finanzierungstätigkeit (35 – 36)						0,00	0,00	0,00
SA5	Saldo (5) Geldfluss aus der voranschlagswirksamen Gebarung (Saldo 3 + Saldo 4)						-8.969,27	-11.400,00	2.430,73
262	Sportplätze								
SA 0 / SA 1	(0) Nettoergebnis (21 - 22) / (1) Geldfluss operative Gebarung (31 – 32)			-12.027,25	-11.300,00	-727,25	-7.969,27	-10.400,00	2.430,73
SA00	Nettoergebnis nach Zuw./Entn. Haushaltsrücklagen (Saldo 0 +/- SU23)			-12.027,25	-11.300,00	-727,25			
SA2	Saldo (2) Geldfluss aus der Investiven Gebarung (33 – 34)						0,00	0,00	0,00
SA3	Saldo (3) Nettofinanzierungssaldo (Saldo 1 + Saldo 2)						-7.969,27	-10.400,00	2.430,73
SA4	Saldo (4) Geldfluss aus der Finanzierungstätigkeit (35 – 36)						0,00	0,00	0,00
SA5	Saldo (5) Geldfluss aus der voranschlagswirksamen Gebarung (Saldo 3 + Saldo 4)						-7.969,27	-10.400,00	2.430,73
262000	Sportplätze								
Operative Gebarung									
2/262000/813000	Erträge aus der Auflösung von Investitionszuschüssen (Kapitaltransfers)		2127	7.338,06	7.300,00	38,06			
2/262000/828000	Strombeitrag SV und Tennis	2116	3116	18	2.000,00	-2.000,00	3.087,71	2.000,00	1.087,71
SU 21 / 31	Summe Erträge / Einzahlungen operative Gebarung			7.338,06	9.300,00	-1.961,94	3.087,71	2.000,00	1.087,71
1/262000/600000	Strom	2222	3222	24	5.570,33	4.700,00	870,33	4.700,00	870,33
1/262000/613000	Instandhaltung v.sonst Grundstückseinricht.	2224	3224	24	2.695,06	2.000,00	695,06	2.000,00	695,06
1/262000/614000	Instandhaltung v. Gebäuden	2224	3224	24	24,70	1.000,00	-975,30	24,70	1.000,00
1/262000/616000	Instandhaltung v. Ma- schinen - masch. Anl.	2224	3224	24		500,00	-500,00	500,00	-500,00
1/262000/670000	Versicherungen	2222	3222	24	508,63	500,00	8,63	508,63	500,00
1/262000/680200	Planmäßige Abschreibung	2226			432,44	400,00	32,44		
1/262000/680300	Planmäßige Abschreibung	2226			4.948,24	4.900,00	48,24		
1/262000/680500	Planmäßige Abschreibung	2226			789,65	800,00	-10,35		
1/262000/680600	Planmäßige Abschreibung	2226			2.090,00	2.100,00	-10,00		
1/262000/710000	öffentl. Abgaben	2225	3225	24	27,60	100,00	-72,40	27,60	100,00
1/262000/720109	Kostenersätze Arbeiter	2225	3225	24	1.131,00	1.100,00	31,00	1.131,00	1.100,00
1/262000/728000	Entgelte für sonstige Leistungen	2225	3225	24	367,05	1.000,00	-632,95	367,05	1.000,00
1/262000/728100	Entgelte für sonstige Leistungen Grasschnitt	2225	3225	24	486,61	500,00	-13,39	486,61	500,00
1/262000/768000	sonstige Transfers an private Haushalte	2234	3234	27	294,00	1.000,00	-706,00	246,00	1.000,00
SU 22 / 32	Summe Aufwendungen / Auszahlungen operative Gebarung			19.365,31	20.600,00	-1.234,69	11.056,98	12.400,00	-1.343,02

	MVAG	MVAG	VCQU	Ergebnisrechnung			Finanzierungsrechnung				
				EH	FH	RA 2025	VA 2025	RA - VA	RA 2025	VA 2025	RA - VA
SA 0 / SA 1	(0)	Nettoergebnis (21 - 22) / (1)	Geldfluss operative Gebarung (31 – 32)			-12.027,25	-11.300,00	-727,25	-7.969,27	-10.400,00	2.430,73
SU 23		Summe Haushaltsrücklagen			0,00	0,00	0,00	0,00	0,00	0,00	0,00
SA00		Nettoergebnis nach Zuw./Entn. Haushaltsrücklagen (Saldo 0 +/- SU23)			-12.027,25	-11.300,00	-727,25				
Investive Gebarung											
SU 33		Summe Einzahlungen investive Gebarung							0,00	0,00	0,00
SU 34		Summe Auszahlungen investive Gebarung							0,00	0,00	0,00
SA2		Saldo (2) Geldfluss aus der Investiven Gebarung (33 – 34)							0,00	0,00	0,00
SA3		Saldo (3) Nettofinanzierungssaldo (Saldo 1 + Saldo 2)							-7.969,27	-10.400,00	2.430,73
Finanzierungstätigkeit											
SU 35		Summe Einzahlungen aus der Finanzierungstätigkeit							0,00	0,00	0,00
SU 36		Summe Auszahlungen aus der Finanzierungstätigkeit							0,00	0,00	0,00
SA4		Saldo (4) Geldfluss aus der Finanzierungstätigkeit (35 – 36)							0,00	0,00	0,00
SA5		Saldo (5) Geldfluss aus der voranschlagswirksamen Gebarung (Saldo 3 + Saldo 4)							-7.969,27	-10.400,00	2.430,73

	MVAG	MVAG	VCQU	Ergebnisrechnung			Finanzierungsrechnung		
				EH	FH	RA 2025	VA 2025	RA - VA	RA 2025
269	Sonstige Einrichtungen und Maßnahmen								
SA 0 / SA 1	(0) Nettoergebnis (21 - 22) / (1) Geldfluss operative Gebarung (31 – 32)			-1.000,00	-1.000,00	0,00	-1.000,00	-1.000,00	0,00
SA00	Nettoergebnis nach Zuw./Entn. Haushaltsrücklagen (Saldo 0 +/- SU23)			-1.000,00	-1.000,00	0,00			
SA2	Saldo (2) Geldfluss aus der Investiven Gebarung (33 – 34)						0,00	0,00	0,00
SA3	Saldo (3) Nettofinanzierungssaldo (Saldo 1 + Saldo 2)						-1.000,00	-1.000,00	0,00
SA4	Saldo (4) Geldfluss aus der Finanzierungstätigkeit (35 – 36)						0,00	0,00	0,00
SA5	Saldo (5) Geldfluss aus der voranschlagswirksamen Gebarung (Saldo 3 + Saldo 4)						-1.000,00	-1.000,00	0,00
269000	Sonstige Einrichtungen und Maßnahmen								
Operative Gebarung									
SU 21 / 31	Summe Erträge / Einzahlungen operative Gebarung			0,00	0,00	0,00	0,00	0,00	0,00
1/269000/757000	Laufende Transferzahlungen an Vereine	2234	3234	27	1.000,00	1.000,00		1.000,00	1.000,00
SU 22 / 32	Summe Aufwendungen / Auszahlungen operative Gebarung			1.000,00	1.000,00	0,00	1.000,00	1.000,00	0,00
SA 0 / SA 1	(0) Nettoergebnis (21 - 22) / (1) Geldfluss operative Gebarung (31 – 32)			-1.000,00	-1.000,00	0,00	-1.000,00	-1.000,00	0,00
SU 23	Summe Haushaltsrücklagen			0,00	0,00	0,00	0,00	0,00	0,00
SA00	Nettoergebnis nach Zuw./Entn. Haushaltsrücklagen (Saldo 0 +/- SU23)			-1.000,00	-1.000,00	0,00			
Investive Gebarung									
SU 33	Summe Einzahlungen investive Gebarung						0,00	0,00	0,00
SU 34	Summe Auszahlungen investive Gebarung						0,00	0,00	0,00
SA2	Saldo (2) Geldfluss aus der Investiven Gebarung (33 – 34)						0,00	0,00	0,00
SA3	Saldo (3) Nettofinanzierungssaldo (Saldo 1 + Saldo 2)						-1.000,00	-1.000,00	0,00
Finanzierungstätigkeit									
SU 35	Summe Einzahlungen aus der Finanzierungstätigkeit						0,00	0,00	0,00
SU 36	Summe Auszahlungen aus der Finanzierungstätigkeit						0,00	0,00	0,00
SA4	Saldo (4) Geldfluss aus der Finanzierungstätigkeit (35 – 36)						0,00	0,00	0,00
SA5	Saldo (5) Geldfluss aus der voranschlagswirksamen Gebarung (Saldo 3 + Saldo 4)						-1.000,00	-1.000,00	0,00

	MVAG	MVAG	VCQU	Ergebnisrechnung			Finanzierungsrechnung			
				EH	FH		RA 2025	VA 2025	RA - VA	
27	Erwachsenenbildung									
SA 0 / SA 1	(0) Nettoergebnis (21 - 22) / (1) Geldfluss operative Gebarung (31 – 32)			-2.717,90	-1.900,00	-817,90	-2.532,55	-1.700,00	-832,55	
SA00	Nettoergebnis nach Zuw./Entn. Haushaltsrücklagen (Saldo 0 +/- SU23)			-2.717,90	-1.900,00	-817,90				
SA2	Saldo (2) Geldfluss aus der Investiven Gebarung (33 – 34)						0,00	0,00	0,00	
SA3	Saldo (3) Nettofinanzierungssaldo (Saldo 1 + Saldo 2)						-2.532,55	-1.700,00	-832,55	
SA4	Saldo (4) Geldfluss aus der Finanzierungstätigkeit (35 – 36)						0,00	0,00	0,00	
SA5	Saldo (5) Geldfluss aus der voranschlagswirksamen Gebarung (Saldo 3 + Saldo 4)						-2.532,55	-1.700,00	-832,55	
273	Volksbüchereien									
SA 0 / SA 1	(0) Nettoergebnis (21 - 22) / (1) Geldfluss operative Gebarung (31 – 32)			-2.717,90	-1.900,00	-817,90	-2.532,55	-1.700,00	-832,55	
SA00	Nettoergebnis nach Zuw./Entn. Haushaltsrücklagen (Saldo 0 +/- SU23)			-2.717,90	-1.900,00	-817,90				
SA2	Saldo (2) Geldfluss aus der Investiven Gebarung (33 – 34)						0,00	0,00	0,00	
SA3	Saldo (3) Nettofinanzierungssaldo (Saldo 1 + Saldo 2)						-2.532,55	-1.700,00	-832,55	
SA4	Saldo (4) Geldfluss aus der Finanzierungstätigkeit (35 – 36)						0,00	0,00	0,00	
SA5	Saldo (5) Geldfluss aus der voranschlagswirksamen Gebarung (Saldo 3 + Saldo 4)						-2.532,55	-1.700,00	-832,55	
273000	Volksbüchereien									
Operative Gebarung										
2/273000/810000	Buchleihgebühren	2114	3114	13	1.050,00	900,00	150,00	1.050,00	900,00	150,00
2/273000/813000	Erträge aus der Auflösung von Investitionszuschüssen (Kapitaltransfers)	2127			2.496,26	2.500,00	-3,74			
2/273000/829000	Sonstige Erträge	2116	3116		3.200,00	2.300,00	900,00	3.200,00	2.300,00	900,00
SU 21 / 31	Summe Erträge / Einzahlungen operative Gebarung				6.746,26	5.700,00	1.046,26	4.250,00	3.200,00	1.050,00
1/273000/402000	Druckwerke	2221	3221	23	3.462,57	2.500,00	962,57	3.462,57	2.500,00	962,57
1/273000/631000	Telekommunikationsdienste	2222	3222	24	177,18	200,00	-22,82	176,83	200,00	-23,17
1/273000/680700	Planmäßige Abschreibung	2226			2.652,76	2.700,00	-47,24			
1/273000/728000	Entgelte für sonstige Leistungen	2225	3225	24	3.171,65	2.200,00	971,65	3.143,15	2.200,00	943,15
SU 22 / 32	Summe Aufwendungen / Auszahlungen operative Gebarung				9.464,16	7.600,00	1.864,16	6.782,55	4.900,00	1.882,55
SA 0 / SA 1	(0) Nettoergebnis (21 - 22) / (1) Geldfluss operative Gebarung (31 – 32)			-2.717,90	-1.900,00	-817,90	-2.532,55	-1.700,00	-832,55	
SU 23	Summe Haushaltsrücklagen			0,00	0,00	0,00	0,00	0,00	0,00	
SA00	Nettoergebnis nach Zuw./Entn. Haushaltsrücklagen (Saldo 0 +/- SU23)			-2.717,90	-1.900,00	-817,90				
Investive Gebarung										
SU 33	Summe Einzahlungen investive Gebarung						0,00	0,00	0,00	
SU 34	Summe Auszahlungen investive Gebarung						0,00	0,00	0,00	
SA2	Saldo (2) Geldfluss aus der Investiven Gebarung (33 – 34)						0,00	0,00	0,00	
SA3	Saldo (3) Nettofinanzierungssaldo (Saldo 1 + Saldo 2)						-2.532,55	-1.700,00	-832,55	
Finanzierungstätigkeit										
SU 35	Summe Einzahlungen aus der Finanzierungstätigkeit						0,00	0,00	0,00	
SU 36	Summe Auszahlungen aus der Finanzierungstätigkeit						0,00	0,00	0,00	

	MVAG	MVAG	VCQU	Ergebnisrechnung			Finanzierungsrechnung				
				EH	FH	RA 2025	VA 2025	RA - VA	RA 2025	VA 2025	RA - VA
SA4								0,00	0,00	0,00	
SA5								-2.532,55	-1.700,00	-832,55	
28	Forschung und Wissenschaft										
SA 0 / SA 1						-1.200,00	-1.200,00	0,00	-1.200,00	-1.200,00	0,00
SA00						-1.200,00	-1.200,00	0,00			
SA2								0,00	0,00	0,00	
SA3								-1.200,00	-1.200,00	0,00	
SA4								0,00	0,00	0,00	
SA5								-1.200,00	-1.200,00	0,00	
282	Studienbeihilfen										
SA 0 / SA 1						-1.200,00	-1.200,00	0,00	-1.200,00	-1.200,00	0,00
SA00						-1.200,00	-1.200,00	0,00			
SA2								0,00	0,00	0,00	
SA3								-1.200,00	-1.200,00	0,00	
SA4								0,00	0,00	0,00	
SA5								-1.200,00	-1.200,00	0,00	
282000	Wohnsitzförderung f. StudentInnen										
Operative Gebarung											
SU 21 / 31						0,00	0,00	0,00	0,00	0,00	0,00
1/282000/768000				2234	3234	27	1.200,00	1.200,00	1.200,00	1.200,00	
SU 22 / 32						1.200,00	1.200,00	0,00	1.200,00	1.200,00	0,00
SA 0 / SA 1						-1.200,00	-1.200,00	0,00	-1.200,00	-1.200,00	0,00
SU 23						0,00	0,00	0,00	0,00	0,00	0,00
SA00						-1.200,00	-1.200,00	0,00			
Investive Gebarung											
SU 33								0,00	0,00	0,00	0,00
SU 34								0,00	0,00	0,00	0,00
SA2								0,00	0,00	0,00	0,00
SA3								-1.200,00	-1.200,00	0,00	0,00
Finanzierungstätigkeit											
SU 35								0,00	0,00	0,00	0,00
SU 36								0,00	0,00	0,00	0,00
SA4								0,00	0,00	0,00	0,00
SA5								-1.200,00	-1.200,00	0,00	0,00

		MVAG	MVAG	VCQU	Ergebnisrechnung			Finanzierungsrechnung		
		EH	FH		RA 2025	VA 2025	RA - VA	RA 2025	VA 2025	RA - VA
3 Kunst, Kultur und Kultus										
SA 0 / SA 1	(0) Nettoergebnis (21 - 22) / (1) Geldfluss operative Gebarung (31 – 32)				-23.567,52	-25.500,00	1.932,48	-20.980,31	-24.000,00	3.019,69
SA00	Nettoergebnis nach Zuw./Entn. Haushaltsrücklagen (Saldo 0 +/- SU23)				-23.567,52	-25.500,00	1.932,48			
SA2	Saldo (2) Geldfluss aus der Investiven Gebarung (33 – 34)							4.898,00	5.300,00	-402,00
SA3	Saldo (3) Nettofinanzierungssaldo (Saldo 1 + Saldo 2)							-16.082,31	-18.700,00	2.617,69
SA4	Saldo (4) Geldfluss aus der Finanzierungstätigkeit (35 – 36)							0,00	0,00	0,00
SA5	Saldo (5) Geldfluss aus der voranschlagswirksamen Gebarung (Saldo 3 + Saldo 4)							-16.082,31	-18.700,00	2.617,69
31 Bildende Künste										
SA 0 / SA 1	(0) Nettoergebnis (21 - 22) / (1) Geldfluss operative Gebarung (31 – 32)				0,00	-500,00	500,00	0,00	-500,00	500,00
SA00	Nettoergebnis nach Zuw./Entn. Haushaltsrücklagen (Saldo 0 +/- SU23)				0,00	-500,00	500,00			
SA2	Saldo (2) Geldfluss aus der Investiven Gebarung (33 – 34)							0,00	0,00	0,00
SA3	Saldo (3) Nettofinanzierungssaldo (Saldo 1 + Saldo 2)							0,00	-500,00	500,00
SA4	Saldo (4) Geldfluss aus der Finanzierungstätigkeit (35 – 36)							0,00	0,00	0,00
SA5	Saldo (5) Geldfluss aus der voranschlagswirksamen Gebarung (Saldo 3 + Saldo 4)							0,00	-500,00	500,00
312 Maßnahmen zur Förderung der bildenden Künste										
SA 0 / SA 1	(0) Nettoergebnis (21 - 22) / (1) Geldfluss operative Gebarung (31 – 32)				0,00	-500,00	500,00	0,00	-500,00	500,00
SA00	Nettoergebnis nach Zuw./Entn. Haushaltsrücklagen (Saldo 0 +/- SU23)				0,00	-500,00	500,00			
SA2	Saldo (2) Geldfluss aus der Investiven Gebarung (33 – 34)							0,00	0,00	0,00
SA3	Saldo (3) Nettofinanzierungssaldo (Saldo 1 + Saldo 2)							0,00	-500,00	500,00
SA4	Saldo (4) Geldfluss aus der Finanzierungstätigkeit (35 – 36)							0,00	0,00	0,00
SA5	Saldo (5) Geldfluss aus der voranschlagswirksamen Gebarung (Saldo 3 + Saldo 4)							0,00	-500,00	500,00
312000 Maßnahmen zur Förderung der bildenden Künste										
Operative Gebarung										
SU 21 / 31	Summe Erträge / Einzahlungen operative Gebarung				0,00	0,00	0,00	0,00	0,00	0,00
1/312000/728000	Maßnahmen z. Förderung		2225	3225	24				500,00	-500,00
SU 22 / 32	Summe Aufwendungen / Auszahlungen operative Gebarung				0,00	500,00	-500,00	0,00	500,00	-500,00
SA 0 / SA 1	(0) Nettoergebnis (21 - 22) / (1) Geldfluss operative Gebarung (31 – 32)				0,00	-500,00	500,00	0,00	-500,00	500,00
SU 23	Summe Haushaltsrücklagen				0,00	0,00	0,00	0,00	0,00	0,00
SA00	Nettoergebnis nach Zuw./Entn. Haushaltsrücklagen (Saldo 0 +/- SU23)				0,00	-500,00	500,00			
Investive Gebarung										
SU 33	Summe Einzahlungen investive Gebarung							0,00	0,00	0,00
SU 34	Summe Auszahlungen investive Gebarung							0,00	0,00	0,00
SA2	Saldo (2) Geldfluss aus der Investiven Gebarung (33 – 34)							0,00	0,00	0,00
SA3	Saldo (3) Nettofinanzierungssaldo (Saldo 1 + Saldo 2)							0,00	-500,00	500,00
Finanzierungstätigkeit										
SU 35	Summe Einzahlungen aus der Finanzierungstätigkeit							0,00	0,00	0,00

		MVAG			Ergebnisrechnung			Finanzierungsrechnung		
		EH	FH	VCQU	RA 2025	VA 2025	RA - VA	RA 2025	VA 2025	RA - VA
SU 36	Summe Auszahlungen aus der Finanzierungstätigkeit							0,00	0,00	0,00
SA4	Saldo (4) Geldfluss aus der Finanzierungstätigkeit (35 – 36)							0,00	0,00	0,00
SA5	Saldo (5) Geldfluss aus der voranschlagswirksamen Gebarung (Saldo 3 + Saldo 4)							0,00	-500,00	500,00
32	Musik und darstellende Kunst									
SA 0 / SA 1	(0) Nettoergebnis (21 - 22) / (1) Geldfluss operative Gebarung (31 – 32)				-21.323,26	-22.300,00	976,74	-18.898,10	-20.800,00	1.901,90
SA00	Nettoergebnis nach Zuw./Entn. Haushaltsrücklagen (Saldo 0 +/- SU23)				-21.323,26	-22.300,00	976,74			
SA2	Saldo (2) Geldfluss aus der Investiven Gebarung (33 – 34)							-1.960,00	-1.500,00	-460,00
SA3	Saldo (3) Nettofinanzierungssaldo (Saldo 1 + Saldo 2)							-20.858,10	-22.300,00	1.441,90
SA4	Saldo (4) Geldfluss aus der Finanzierungstätigkeit (35 – 36)							0,00	0,00	0,00
SA5	Saldo (5) Geldfluss aus der voranschlagswirksamen Gebarung (Saldo 3 + Saldo 4)							-20.858,10	-22.300,00	1.441,90
320	Ausbildung in Musik und darstellender Kunst									
SA 0 / SA 1	(0) Nettoergebnis (21 - 22) / (1) Geldfluss operative Gebarung (31 – 32)				-11.798,78	-13.200,00	1.401,22	-10.407,43	-12.700,00	2.292,57
SA00	Nettoergebnis nach Zuw./Entn. Haushaltsrücklagen (Saldo 0 +/- SU23)				-11.798,78	-13.200,00	1.401,22			
SA2	Saldo (2) Geldfluss aus der Investiven Gebarung (33 – 34)							-1.960,00	-1.500,00	-460,00
SA3	Saldo (3) Nettofinanzierungssaldo (Saldo 1 + Saldo 2)							-12.367,43	-14.200,00	1.832,57
SA4	Saldo (4) Geldfluss aus der Finanzierungstätigkeit (35 – 36)							0,00	0,00	0,00
SA5	Saldo (5) Geldfluss aus der voranschlagswirksamen Gebarung (Saldo 3 + Saldo 4)							-12.367,43	-14.200,00	1.832,57
320000	Musikschule Lind									
Operative Gebarung										
2/320000/816000	Schulerhaltsbeitrag	2114	3114	13	1.001,00	1.100,00	-99,00	1.001,00	1.100,00	-99,00
2/320000/899000	Entnahmen aus Verrechnungsrücklagen zwischen operativer Gebarung und Projekten	2116			1.960,00		1.960,00			
SU 21 / 31	Summe Erträge / Einzahlungen operative Gebarung				2.961,00	1.100,00	1.861,00	1.001,00	1.100,00	-99,00
1/320000/400000	Geringwertige Wirtschaftsgüter des Anlagevermögens	2221	3221	23	623,86	500,00	123,86	623,86	500,00	123,86
1/320000/402000	Materialien	2221	3221	23	74,65	500,00	-425,35	74,65	500,00	-425,35
1/320000/451000	Brennstoffe	2221	3221	23	1.858,40	2.500,00	-641,60	1.858,40	2.500,00	-641,60
1/320000/454000	Reinigungsmittel	2221	3221	23	198,38	200,00	-1,62	198,38	200,00	-1,62
1/320000/457000	Druckwerke	2221	3221	23	109,10	200,00	-90,90	109,10	200,00	-90,90
1/320000/511000	Geldbezüge für Vertragsbedienstete in handwerklicher Verwendung	2211	3211	20	5.300,00	5.300,00		5.300,00	5.300,00	
1/320000/580000	Dienstgeberbeiträge zum Ausgleichsfonds für Familienbeihilfen	2212	3212	20	200,00	200,00		200,00	200,00	
1/320000/582000	Sonstige Dienstgeberbeiträge zur sozialen Sicherheit	2212	3212	20	1.100,00	1.100,00		1.100,00	1.100,00	
1/320000/600000	Strom	2222	3222	24	284,25	400,00	-115,75	284,25	400,00	-115,75
1/320000/610000	Instandhaltung von Grund und Boden	2224	3224	24		100,00	-100,00		100,00	-100,00

		MVAG			Ergebnisrechnung			Finanzierungsrechnung		
		EH	FH	VCQU	RA 2025	VA 2025	RA - VA	RA 2025	VA 2025	RA - VA
1/320000/614000	Instandhaltung von Gebäuden	2224	3224	24	13,41	200,00	-186,59	53,32	200,00	-146,68
1/320000/618000	Instandhaltung von sonstigen Anlagen	2224	3224	24	209,53	200,00	9,53	209,53	200,00	9,53
1/320000/631000	Telekommunikationsdienste	2222	3222	24	232,36	300,00	-67,64	232,10	300,00	-67,90
1/320000/670000	Versicherungen	2222	3222	24	52,85	100,00	-47,15	52,85	100,00	-47,15
1/320000/680700	Planmäßige Abschreibung	2226			1.431,00	500,00	931,00			
1/320000/700000	Mietzinse	2223	3223	24	672,00	700,00	-28,00	672,00	700,00	-28,00
1/320000/711000	Kanal- u. Müllgebühren	2225	3225	24		100,00	-100,00		100,00	-100,00
1/320000/720109	Kostenbeitrag Wirtschaftshof Arbeiter	2225	3225	24		400,00	-400,00		400,00	-400,00
1/320000/728000	Entgelte für sonstige Leistungen	2225	3225	24	400,00	300,00	100,00	400,00	300,00	100,00
1/320000/729100	Sonstige Aufwendungen	2225	3225	24	39,99	500,00	-460,01	39,99	500,00	-460,01
1/320000/799000	Zuweisungen an Verrechnungsrücklagen zwischen operativer Gebarung und Projekten	2225			1.960,00		1.960,00			
SU 22 / 32	Summe Aufwendungen / Auszahlungen operative Gebarung				14.759,78	14.300,00	459,78	11.408,43	13.800,00	-2.391,57
SA 0 / SA 1	(0) Nettoergebnis (21 - 22) / (1) Geldfluss operative Gebarung (31 - 32)				-11.798,78	-13.200,00	1.401,22	-10.407,43	-12.700,00	2.292,57
SU 23	Summe Haushaltsrücklagen				0,00	0,00	0,00	0,00	0,00	0,00
SA00	Nettoergebnis nach Zuw./Entn. Haushaltsrücklagen (Saldo 0 +/- SU23)				-11.798,78	-13.200,00	1.401,22			
Investive Gebarung										
SU 33	Summe Einzahlungen investive Gebarung							0,00	0,00	0,00
1/320000/042000	Amts-, Betriebs- und Geschäftsausstattung		3415	2				1.960,00	1.500,00	460,00
SU 34	Summe Auszahlungen investive Gebarung							1.960,00	1.500,00	460,00
SA2	Saldo (2) Geldfluss aus der Investiven Gebarung (33 - 34)							-1.960,00	-1.500,00	-460,00
SA3	Saldo (3) Nettofinanzierungssaldo (Saldo 1 + Saldo 2)							-12.367,43	-14.200,00	1.832,57
Finanzierungstätigkeit										
SU 35	Summe Einzahlungen aus der Finanzierungstätigkeit							0,00	0,00	0,00
SU 36	Summe Auszahlungen aus der Finanzierungstätigkeit							0,00	0,00	0,00
SA4	Saldo (4) Geldfluss aus der Finanzierungstätigkeit (35 - 36)							0,00	0,00	0,00
SA5	Saldo (5) Geldfluss aus der voranschlagswirksamen Gebarung (Saldo 3 + Saldo 4)							-12.367,43	-14.200,00	1.832,57

		MVAG		VCQU	Ergebnisrechnung			Finanzierungsrechnung		
		EH	FH		RA 2025	VA 2025	RA - VA	RA 2025	VA 2025	RA - VA
321	Einrichtungen der Musikpflege									
SA 0 / SA 1	(0) Nettoergebnis (21 - 22) / (1) Geldfluss operative Gebarung (31 – 32)				-1.033,81	-1.000,00	-33,81	0,00	0,00	0,00
SA00	Nettoergebnis nach Zuw./Entn. Haushaltsrücklagen (Saldo 0 +/- SU23)				-1.033,81	-1.000,00	-33,81			
SA2	Saldo (2) Geldfluss aus der Investiven Gebarung (33 – 34)							0,00	0,00	0,00
SA3	Saldo (3) Nettofinanzierungssaldo (Saldo 1 + Saldo 2)							0,00	0,00	0,00
SA4	Saldo (4) Geldfluss aus der Finanzierungstätigkeit (35 – 36)							0,00	0,00	0,00
SA5	Saldo (5) Geldfluss aus der voranschlagswirksamen Gebarung (Saldo 3 + Saldo 4)							0,00	0,00	0,00
321000	Einrichtungen der Musikpflege									
Operative Gebarung										
2/321000/813000	Erträge aus der Auflösung von Investitionszuschüssen (Kapitaltransfers)		2127		385,55	400,00	-14,45			
SU 21 / 31	Summe Erträge / Einzahlungen operative Gebarung				385,55	400,00	-14,45	0,00	0,00	0,00
1/321000/680700	Planmäßige Abschreibung		2226		1.419,36	1.400,00	19,36			
SU 22 / 32	Summe Aufwendungen / Auszahlungen operative Gebarung				1.419,36	1.400,00	19,36	0,00	0,00	0,00
SA 0 / SA 1	(0) Nettoergebnis (21 - 22) / (1) Geldfluss operative Gebarung (31 – 32)				-1.033,81	-1.000,00	-33,81	0,00	0,00	0,00
SU 23	Summe Haushaltsrücklagen				0,00	0,00	0,00	0,00	0,00	0,00
SA00	Nettoergebnis nach Zuw./Entn. Haushaltsrücklagen (Saldo 0 +/- SU23)				-1.033,81	-1.000,00	-33,81			
Investive Gebarung										
SU 33	Summe Einzahlungen investive Gebarung							0,00	0,00	0,00
SU 34	Summe Auszahlungen investive Gebarung							0,00	0,00	0,00
SA2	Saldo (2) Geldfluss aus der Investiven Gebarung (33 – 34)							0,00	0,00	0,00
SA3	Saldo (3) Nettofinanzierungssaldo (Saldo 1 + Saldo 2)							0,00	0,00	0,00
Finanzierungstätigkeit										
SU 35	Summe Einzahlungen aus der Finanzierungstätigkeit							0,00	0,00	0,00
SU 36	Summe Auszahlungen aus der Finanzierungstätigkeit							0,00	0,00	0,00
SA4	Saldo (4) Geldfluss aus der Finanzierungstätigkeit (35 – 36)							0,00	0,00	0,00
SA5	Saldo (5) Geldfluss aus der voranschlagswirksamen Gebarung (Saldo 3 + Saldo 4)							0,00	0,00	0,00

	MVAG	MVAG	VCQU	Ergebnisrechnung			Finanzierungsrechnung			
				EH	FH		RA 2025	VA 2025	RA - VA	RA 2025
322	Maßnahmen zur Förderung der Musikpflege									
SA 0 / SA 1	(0) Nettoergebnis (21 - 22) / (1) Geldfluss operative Gebarung (31 – 32)			-4.609,50	-4.500,00	-109,50	-4.609,50	-4.500,00	-109,50	
SA00	Nettoergebnis nach Zuw./Entn. Haushaltsrücklagen (Saldo 0 +/- SU23)			-4.609,50	-4.500,00	-109,50				
SA2	Saldo (2) Geldfluss aus der Investiven Gebarung (33 – 34)						0,00	0,00	0,00	
SA3	Saldo (3) Nettofinanzierungssaldo (Saldo 1 + Saldo 2)						-4.609,50	-4.500,00	-109,50	
SA4	Saldo (4) Geldfluss aus der Finanzierungstätigkeit (35 – 36)						0,00	0,00	0,00	
SA5	Saldo (5) Geldfluss aus der voranschlagswirksamen Gebarung (Saldo 3 + Saldo 4)						-4.609,50	-4.500,00	-109,50	
322000	Maßnahmen zur Förderung der Musikpflege									
Operative Gebarung										
SU 21 / 31	Summe Erträge / Einzahlungen operative Gebarung			0,00	0,00	0,00	0,00	0,00	0,00	
1/322000/729000	Schulerhaltungsbeitrag Musikschule	2225	3225	24	1.109,50	1.000,00	109,50	1.109,50	1.000,00	109,50
1/322000/757000	Förderung MGV und TK	2234	3234	27	3.500,00	3.500,00		3.500,00	3.500,00	
SU 22 / 32	Summe Aufwendungen / Auszahlungen operative Gebarung			4.609,50	4.500,00	109,50	4.609,50	4.500,00	109,50	
SA 0 / SA 1	(0) Nettoergebnis (21 - 22) / (1) Geldfluss operative Gebarung (31 – 32)			-4.609,50	-4.500,00	-109,50	-4.609,50	-4.500,00	-109,50	
SU 23	Summe Haushaltsrücklagen			0,00	0,00	0,00	0,00	0,00	0,00	
SA00	Nettoergebnis nach Zuw./Entn. Haushaltsrücklagen (Saldo 0 +/- SU23)			-4.609,50	-4.500,00	-109,50				
Investive Gebarung										
SU 33	Summe Einzahlungen investive Gebarung						0,00	0,00	0,00	
SU 34	Summe Auszahlungen investive Gebarung						0,00	0,00	0,00	
SA2	Saldo (2) Geldfluss aus der Investiven Gebarung (33 – 34)						0,00	0,00	0,00	
SA3	Saldo (3) Nettofinanzierungssaldo (Saldo 1 + Saldo 2)						-4.609,50	-4.500,00	-109,50	
Finanzierungstätigkeit										
SU 35	Summe Einzahlungen aus der Finanzierungstätigkeit						0,00	0,00	0,00	
SU 36	Summe Auszahlungen aus der Finanzierungstätigkeit						0,00	0,00	0,00	
SA4	Saldo (4) Geldfluss aus der Finanzierungstätigkeit (35 – 36)						0,00	0,00	0,00	
SA5	Saldo (5) Geldfluss aus der voranschlagswirksamen Gebarung (Saldo 3 + Saldo 4)						-4.609,50	-4.500,00	-109,50	

	MVAG	MVAG	VCQU	Ergebnisrechnung			Finanzierungsrechnung		
				EH	FH	RA 2025	VA 2025	RA - VA	RA 2025
325	Festspiele								
SA 0 / SA 1	(0) Nettoergebnis (21 - 22) / (1) Geldfluss operative Gebarung (31 – 32)			-2.570,00	-2.600,00	30,00	-2.570,00	-2.600,00	30,00
SA00	Nettoergebnis nach Zuw./Entn. Haushaltsrücklagen (Saldo 0 +/- SU23)			-2.570,00	-2.600,00	30,00			
SA2	Saldo (2) Geldfluss aus der Investiven Gebarung (33 – 34)						0,00	0,00	0,00
SA3	Saldo (3) Nettofinanzierungssaldo (Saldo 1 + Saldo 2)						-2.570,00	-2.600,00	30,00
SA4	Saldo (4) Geldfluss aus der Finanzierungstätigkeit (35 – 36)						0,00	0,00	0,00
SA5	Saldo (5) Geldfluss aus der voranschlagswirksamen Gebarung (Saldo 3 + Saldo 4)						-2.570,00	-2.600,00	30,00
325000	Festspiele								
Operative Gebarung									
2/325000/861000	Transfers von Ländern, Landesfonds und Landesammern	2121	3121	500,00	500,00		500,00	500,00	
2/325000/861100	Transfers von Ländern, Landesfonds und Landesammern	2121	3121	1.000,00	1.000,00		1.000,00	1.000,00	
SU 21 / 31	Summe Erträge / Einzahlungen operative Gebarung			1.500,00	1.500,00	0,00	1.500,00	1.500,00	0,00
1/325000/728000	Entgelte für sonstige Leistungen	2225	3225 24	4.070,00	4.100,00	-30,00	4.070,00	4.100,00	-30,00
SU 22 / 32	Summe Aufwendungen / Auszahlungen operative Gebarung			4.070,00	4.100,00	-30,00	4.070,00	4.100,00	-30,00
SA 0 / SA 1	(0) Nettoergebnis (21 - 22) / (1) Geldfluss operative Gebarung (31 – 32)			-2.570,00	-2.600,00	30,00	-2.570,00	-2.600,00	30,00
SU 23	Summe Haushaltsrücklagen			0,00	0,00	0,00	0,00	0,00	0,00
SA00	Nettoergebnis nach Zuw./Entn. Haushaltsrücklagen (Saldo 0 +/- SU23)			-2.570,00	-2.600,00	30,00			
Investive Gebarung									
SU 33	Summe Einzahlungen investive Gebarung						0,00	0,00	0,00
SU 34	Summe Auszahlungen investive Gebarung						0,00	0,00	0,00
SA2	Saldo (2) Geldfluss aus der Investiven Gebarung (33 – 34)						0,00	0,00	0,00
SA3	Saldo (3) Nettofinanzierungssaldo (Saldo 1 + Saldo 2)						-2.570,00	-2.600,00	30,00
Finanzierungstätigkeit									
SU 35	Summe Einzahlungen aus der Finanzierungstätigkeit						0,00	0,00	0,00
SU 36	Summe Auszahlungen aus der Finanzierungstätigkeit						0,00	0,00	0,00
SA4	Saldo (4) Geldfluss aus der Finanzierungstätigkeit (35 – 36)						0,00	0,00	0,00
SA5	Saldo (5) Geldfluss aus der voranschlagswirksamen Gebarung (Saldo 3 + Saldo 4)						-2.570,00	-2.600,00	30,00

		MVAG			Ergebnisrechnung			Finanzierungsrechnung		
		EH	FH	VCQU	RA 2025	VA 2025	RA - VA	RA 2025	VA 2025	RA - VA
329	Sonstige Einrichtungen und Maßnahmen									
SA 0 / SA 1	(0) Nettoergebnis (21 - 22) / (1) Geldfluss operative Gebarung (31 – 32)				-1.311,17	-1.000,00	-311,17	-1.311,17	-1.000,00	-311,17
SA00	Nettoergebnis nach Zuw./Entn. Haushaltsrücklagen (Saldo 0 +/- SU23)				-1.311,17	-1.000,00	-311,17			
SA2	Saldo (2) Geldfluss aus der Investiven Gebarung (33 – 34)							0,00	0,00	0,00
SA3	Saldo (3) Nettofinanzierungssaldo (Saldo 1 + Saldo 2)							-1.311,17	-1.000,00	-311,17
SA4	Saldo (4) Geldfluss aus der Finanzierungstätigkeit (35 – 36)							0,00	0,00	0,00
SA5	Saldo (5) Geldfluss aus der voranschlagswirksamen Gebarung (Saldo 3 + Saldo 4)							-1.311,17	-1.000,00	-311,17
329000	Sonstige Einrichtungen und Maßnahmen									
Operative Gebarung										
SU 21 / 31	Summe Erträge / Einzahlungen operative Gebarung				0,00	0,00	0,00	0,00	0,00	0,00
1/329000/729100	Sonstige Aufwendungen	2225	3225	24	1.311,17	1.000,00	311,17	1.311,17	1.000,00	311,17
SU 22 / 32	Summe Aufwendungen / Auszahlungen operative Gebarung				1.311,17	1.000,00	311,17	1.311,17	1.000,00	311,17
SA 0 / SA 1	(0) Nettoergebnis (21 - 22) / (1) Geldfluss operative Gebarung (31 – 32)				-1.311,17	-1.000,00	-311,17	-1.311,17	-1.000,00	-311,17
SU 23	Summe Haushaltsrücklagen				0,00	0,00	0,00	0,00	0,00	0,00
SA00	Nettoergebnis nach Zuw./Entn. Haushaltsrücklagen (Saldo 0 +/- SU23)				-1.311,17	-1.000,00	-311,17			
Investive Gebarung										
SU 33	Summe Einzahlungen investive Gebarung							0,00	0,00	0,00
SU 34	Summe Auszahlungen investive Gebarung							0,00	0,00	0,00
SA2	Saldo (2) Geldfluss aus der Investiven Gebarung (33 – 34)							0,00	0,00	0,00
SA3	Saldo (3) Nettofinanzierungssaldo (Saldo 1 + Saldo 2)							-1.311,17	-1.000,00	-311,17
Finanzierungstätigkeit										
SU 35	Summe Einzahlungen aus der Finanzierungstätigkeit							0,00	0,00	0,00
SU 36	Summe Auszahlungen aus der Finanzierungstätigkeit							0,00	0,00	0,00
SA4	Saldo (4) Geldfluss aus der Finanzierungstätigkeit (35 – 36)							0,00	0,00	0,00
SA5	Saldo (5) Geldfluss aus der voranschlagswirksamen Gebarung (Saldo 3 + Saldo 4)							-1.311,17	-1.000,00	-311,17

	MVAG EH	MVAG FH	VCQU	Ergebnisrechnung			Finanzierungsrechnung			
				RA 2025	VA 2025	RA - VA	RA 2025	VA 2025	RA - VA	
36	Heimatspflege									
SA 0 / SA 1	(0) Nettoergebnis (21 - 22) / (1) Geldfluss operative Gebarung (31 – 32)			-2.244,26	-2.700,00	455,74	-2.082,21	-2.700,00	617,79	
SA00	Nettoergebnis nach Zuw./Entn. Haushaltsrücklagen (Saldo 0 +/- SU23)			-2.244,26	-2.700,00	455,74				
SA2	Saldo (2) Geldfluss aus der Investiven Gebarung (33 – 34)						6.858,00	6.800,00	58,00	
SA3	Saldo (3) Nettofinanzierungssaldo (Saldo 1 + Saldo 2)						4.775,79	4.100,00	675,79	
SA4	Saldo (4) Geldfluss aus der Finanzierungstätigkeit (35 – 36)						0,00	0,00	0,00	
SA5	Saldo (5) Geldfluss aus der voranschlagswirksamen Gebarung (Saldo 3 + Saldo 4)						4.775,79	4.100,00	675,79	
361	Nichtwissenschaftliche Archive									
SA 0 / SA 1	(0) Nettoergebnis (21 - 22) / (1) Geldfluss operative Gebarung (31 – 32)			64,00	100,00	-36,00	64,00	100,00	-36,00	
SA00	Nettoergebnis nach Zuw./Entn. Haushaltsrücklagen (Saldo 0 +/- SU23)			64,00	100,00	-36,00				
SA2	Saldo (2) Geldfluss aus der Investiven Gebarung (33 – 34)						0,00	0,00	0,00	
SA3	Saldo (3) Nettofinanzierungssaldo (Saldo 1 + Saldo 2)						64,00	100,00	-36,00	
SA4	Saldo (4) Geldfluss aus der Finanzierungstätigkeit (35 – 36)						0,00	0,00	0,00	
SA5	Saldo (5) Geldfluss aus der voranschlagswirksamen Gebarung (Saldo 3 + Saldo 4)						64,00	100,00	-36,00	
361000	Nichtwissenschaftliche Archive									
Operative Gebarung										
2/361000/808000	Veräußerungen von Waren	2116	3116	16	64,00	100,00	-36,00	64,00	100,00	-36,00
SU 21 / 31	Summe Erträge / Einzahlungen operative Gebarung			64,00	100,00	-36,00	64,00	100,00	-36,00	
SU 22 / 32	Summe Aufwendungen / Auszahlungen operative Gebarung			0,00	0,00	0,00	0,00	0,00	0,00	
SA 0 / SA 1	(0) Nettoergebnis (21 - 22) / (1) Geldfluss operative Gebarung (31 – 32)			64,00	100,00	-36,00	64,00	100,00	-36,00	
SU 23	Summe Haushaltsrücklagen			0,00	0,00	0,00	0,00	0,00	0,00	
SA00	Nettoergebnis nach Zuw./Entn. Haushaltsrücklagen (Saldo 0 +/- SU23)			64,00	100,00	-36,00				
Investive Gebarung										
SU 33	Summe Einzahlungen investive Gebarung						0,00	0,00	0,00	
SU 34	Summe Auszahlungen investive Gebarung						0,00	0,00	0,00	
SA2	Saldo (2) Geldfluss aus der Investiven Gebarung (33 – 34)						0,00	0,00	0,00	
SA3	Saldo (3) Nettofinanzierungssaldo (Saldo 1 + Saldo 2)						64,00	100,00	-36,00	
Finanzierungstätigkeit										
SU 35	Summe Einzahlungen aus der Finanzierungstätigkeit						0,00	0,00	0,00	
SU 36	Summe Auszahlungen aus der Finanzierungstätigkeit						0,00	0,00	0,00	
SA4	Saldo (4) Geldfluss aus der Finanzierungstätigkeit (35 – 36)						0,00	0,00	0,00	
SA5	Saldo (5) Geldfluss aus der voranschlagswirksamen Gebarung (Saldo 3 + Saldo 4)						64,00	100,00	-36,00	

	MVAG EH	MVAG FH	VCQU	Ergebnisrechnung			Finanzierungsrechnung		
				RA 2025	VA 2025	RA - VA	RA 2025	VA 2025	RA - VA
363	Altstadterhaltung und Ortsbildpflege								
SA 0 / SA 1	(0) Nettoergebnis (21 - 22) / (1) Geldfluss operative Gebarung (31 – 32)			-813,65	-1.500,00	686,35	-813,65	-1.500,00	686,35
SA00	Nettoergebnis nach Zuw./Entn. Haushaltsrücklagen (Saldo 0 +/- SU23)			-813,65	-1.500,00	686,35			
SA2	Saldo (2) Geldfluss aus der Investiven Gebarung (33 – 34)						0,00	0,00	0,00
SA3	Saldo (3) Nettofinanzierungssaldo (Saldo 1 + Saldo 2)						-813,65	-1.500,00	686,35
SA4	Saldo (4) Geldfluss aus der Finanzierungstätigkeit (35 – 36)						0,00	0,00	0,00
SA5	Saldo (5) Geldfluss aus der voranschlagswirksamen Gebarung (Saldo 3 + Saldo 4)						-813,65	-1.500,00	686,35
363000	Altstadterhaltung und Ortsbildpflege								
Operative Gebarung									
SU 21 / 31	Summe Erträge / Einzahlungen operative Gebarung			0,00	0,00	0,00	0,00	0,00	0,00
1/363000/728000	sonstige Entgelte			2225	3225	24	813,65	1.500,00	-686,35
SU 22 / 32	Summe Aufwendungen / Auszahlungen operative Gebarung			813,65	1.500,00	-686,35	813,65	1.500,00	-686,35
SA 0 / SA 1	(0) Nettoergebnis (21 - 22) / (1) Geldfluss operative Gebarung (31 – 32)			-813,65	-1.500,00	686,35	-813,65	-1.500,00	686,35
SU 23	Summe Haushaltsrücklagen			0,00	0,00	0,00	0,00	0,00	0,00
SA00	Nettoergebnis nach Zuw./Entn. Haushaltsrücklagen (Saldo 0 +/- SU23)			-813,65	-1.500,00	686,35			
Investive Gebarung									
SU 33	Summe Einzahlungen investive Gebarung						0,00	0,00	0,00
SU 34	Summe Auszahlungen investive Gebarung						0,00	0,00	0,00
SA2	Saldo (2) Geldfluss aus der Investiven Gebarung (33 – 34)						0,00	0,00	0,00
SA3	Saldo (3) Nettofinanzierungssaldo (Saldo 1 + Saldo 2)						-813,65	-1.500,00	686,35
Finanzierungstätigkeit									
SU 35	Summe Einzahlungen aus der Finanzierungstätigkeit						0,00	0,00	0,00
SU 36	Summe Auszahlungen aus der Finanzierungstätigkeit						0,00	0,00	0,00
SA4	Saldo (4) Geldfluss aus der Finanzierungstätigkeit (35 – 36)						0,00	0,00	0,00
SA5	Saldo (5) Geldfluss aus der voranschlagswirksamen Gebarung (Saldo 3 + Saldo 4)						-813,65	-1.500,00	686,35

		MVAG		VCQU	Ergebnisrechnung			Finanzierungsrechnung		
		EH	FH		RA 2025	VA 2025	RA - VA	RA 2025	VA 2025	RA - VA
369	Sonstige Einrichtungen und Maßnahmen									
SA 0 / SA 1	(0) Nettoergebnis (21 - 22) / (1) Geldfluss operative Gebarung (31 – 32)				-1.494,61	-1.300,00	-194,61	-1.332,56	-1.300,00	-32,56
SA00	Nettoergebnis nach Zuw./Entn. Haushaltsrücklagen (Saldo 0 +/- SU23)				-1.494,61	-1.300,00	-194,61			
SA2	Saldo (2) Geldfluss aus der Investiven Gebarung (33 – 34)							6.858,00	6.800,00	58,00
SA3	Saldo (3) Nettofinanzierungssaldo (Saldo 1 + Saldo 2)							5.525,44	5.500,00	25,44
SA4	Saldo (4) Geldfluss aus der Finanzierungstätigkeit (35 – 36)							0,00	0,00	0,00
SA5	Saldo (5) Geldfluss aus der voranschlagswirksamen Gebarung (Saldo 3 + Saldo 4)							5.525,44	5.500,00	25,44
369000	Vereine									
Operative Gebarung										
2/369000/828000	Rückersätze von Aufwendungen	2116	3116		432,67		432,67	432,67		432,67
SU 21 / 31	Summe Erträge / Einzahlungen operative Gebarung				432,67	0,00	432,67	432,67	0,00	432,67
1/369000/757000	Transfers an private Organisationen ohne Erwerbszweck	2234	3234		300,00		300,00	300,00		300,00
1/369000/768000	Sonstige Transfers an private Haushalte	2234	3234		474,91		474,91	474,91		474,91
SU 22 / 32	Summe Aufwendungen / Auszahlungen operative Gebarung				774,91	0,00	774,91	774,91	0,00	774,91
SA 0 / SA 1	(0) Nettoergebnis (21 - 22) / (1) Geldfluss operative Gebarung (31 – 32)				-342,24	0,00	-342,24	-342,24	0,00	-342,24
SU 23	Summe Haushaltsrücklagen				0,00	0,00	0,00	0,00	0,00	0,00
SA00	Nettoergebnis nach Zuw./Entn. Haushaltsrücklagen (Saldo 0 +/- SU23)				-342,24	0,00	-342,24			
Investive Gebarung										
SU 33	Summe Einzahlungen investive Gebarung							0,00	0,00	0,00
SU 34	Summe Auszahlungen investive Gebarung							0,00	0,00	0,00
SA2	Saldo (2) Geldfluss aus der Investiven Gebarung (33 – 34)							0,00	0,00	0,00
SA3	Saldo (3) Nettofinanzierungssaldo (Saldo 1 + Saldo 2)							-342,24	0,00	-342,24
Finanzierungstätigkeit										
SU 35	Summe Einzahlungen aus der Finanzierungstätigkeit							0,00	0,00	0,00
SU 36	Summe Auszahlungen aus der Finanzierungstätigkeit							0,00	0,00	0,00
SA4	Saldo (4) Geldfluss aus der Finanzierungstätigkeit (35 – 36)							0,00	0,00	0,00
SA5	Saldo (5) Geldfluss aus der voranschlagswirksamen Gebarung (Saldo 3 + Saldo 4)							-342,24	0,00	-342,24
369100	Räumlichkeiten Vereine Kleblach									
Operative Gebarung										
2/369100/813000	Erträge aus der Auflösung von Investitionszuschüssen (Kapitaltransfers)	2127			472,97		472,97			
2/369100/828000	Rückersätze von Aufwendungen	2116	3116		311,63	300,00	11,63	311,63	300,00	11,63
2/369100/829000	Sonstige Erträge	2116	3116		499,48		499,48	499,48		499,48
SU 21 / 31	Summe Erträge / Einzahlungen operative Gebarung				1.284,08	300,00	984,08	811,11	300,00	511,11
1/369100/600000	Strom	2222	3222	24	1.788,00	1.500,00	288,00	1.788,00	1.500,00	288,00
1/369100/670000	Versicherungen	2222	3222	24	13,43	100,00	-86,57	13,43	100,00	-86,57

		MVAG		VCQU	Ergebnisrechnung			Finanzierungsrechnung			
		EH	FH		RA 2025	VA 2025	RA - VA	RA 2025	VA 2025	RA - VA	
1/369100/680500	Planmäßige Abschreibung	2226			635,02			635,02			
SU 22 / 32	Summe Aufwendungen / Auszahlungen operative Gebarung				2.436,45	1.600,00		836,45	1.801,43	1.600,00	201,43
SA 0 / SA 1	(0) Nettoergebnis (21 - 22) / (1) Geldfluss operative Gebarung (31 - 32)				-1.152,37	-1.300,00		147,63	-990,32	-1.300,00	309,68
SU 23	Summe Haushaltsrücklagen				0,00	0,00		0,00	0,00	0,00	0,00
SA00	Nettoergebnis nach Zuw./Entn. Haushaltsrücklagen (Saldo 0 +/- SU23)				-1.152,37	-1.300,00		147,63			
Investive Gebarung											
2/369100/301000	Kapitaltransfers von Ländern, Landesfonds und Landeskammern		3331						6.858,00	6.800,00	58,00
SU 33	Summe Einzahlungen investive Gebarung								6.858,00	6.800,00	58,00
SU 34	Summe Auszahlungen investive Gebarung								0,00	0,00	0,00
SA2	Saldo (2) Geldfluss aus der Investiven Gebarung (33 - 34)								6.858,00	6.800,00	58,00
SA3	Saldo (3) Nettofinanzierungssaldo (Saldo 1 + Saldo 2)								5.867,68	5.500,00	367,68
Finanzierungstätigkeit											
SU 35	Summe Einzahlungen aus der Finanzierungstätigkeit								0,00	0,00	0,00
SU 36	Summe Auszahlungen aus der Finanzierungstätigkeit								0,00	0,00	0,00
SA4	Saldo (4) Geldfluss aus der Finanzierungstätigkeit (35 - 36)								0,00	0,00	0,00
SA5	Saldo (5) Geldfluss aus der voranschlagswirksamen Gebarung (Saldo 3 + Saldo 4)								5.867,68	5.500,00	367,68
39	Kultus										
SA 0 / SA 1	(0) Nettoergebnis (21 - 22) / (1) Geldfluss operative Gebarung (31 - 32)				0,00	0,00		0,00	0,00	0,00	0,00
SA00	Nettoergebnis nach Zuw./Entn. Haushaltsrücklagen (Saldo 0 +/- SU23)				0,00	0,00		0,00			
SA2	Saldo (2) Geldfluss aus der Investiven Gebarung (33 - 34)								0,00	0,00	0,00
SA3	Saldo (3) Nettofinanzierungssaldo (Saldo 1 + Saldo 2)								0,00	0,00	0,00
SA4	Saldo (4) Geldfluss aus der Finanzierungstätigkeit (35 - 36)								0,00	0,00	0,00
SA5	Saldo (5) Geldfluss aus der voranschlagswirksamen Gebarung (Saldo 3 + Saldo 4)								0,00	0,00	0,00
390	Kirchliche Angelegenheiten										
SA 0 / SA 1	(0) Nettoergebnis (21 - 22) / (1) Geldfluss operative Gebarung (31 - 32)				0,00	0,00		0,00	0,00	0,00	0,00
SA00	Nettoergebnis nach Zuw./Entn. Haushaltsrücklagen (Saldo 0 +/- SU23)				0,00	0,00		0,00			
SA2	Saldo (2) Geldfluss aus der Investiven Gebarung (33 - 34)								0,00	0,00	0,00
SA3	Saldo (3) Nettofinanzierungssaldo (Saldo 1 + Saldo 2)								0,00	0,00	0,00
SA4	Saldo (4) Geldfluss aus der Finanzierungstätigkeit (35 - 36)								0,00	0,00	0,00
SA5	Saldo (5) Geldfluss aus der voranschlagswirksamen Gebarung (Saldo 3 + Saldo 4)								0,00	0,00	0,00
390000	Kirchliche Angelegenheiten										
Operative Gebarung											
2/390000/861000	Transfers von Ländern, Landesfonds und Landeskammern	2121	3121			30.000,00		-30.000,00		30.000,00	-30.000,00

	MVAG	MVAG	VCQU	Ergebnisrechnung			Finanzierungsrechnung				
				EH	FH	RA 2025	VA 2025	RA - VA	RA 2025	VA 2025	RA - VA
2/390000/861100	Transfers von Ländern, Landesfonds und Landeskammern	2121	3121			30.000,00		30.000,00	30.000,00		30.000,00
SU 21 / 31	Summe Erträge / Einzahlungen operative Gebarung					30.000,00	30.000,00	0,00	30.000,00	30.000,00	0,00
1/390000/757000	Transfers an private Organisationen ohne Erwerbszweck	2234	3234			30.000,00	30.000,00		30.000,00	30.000,00	
SU 22 / 32	Summe Aufwendungen / Auszahlungen operative Gebarung					30.000,00	30.000,00	0,00	30.000,00	30.000,00	0,00
SA 0 / SA 1	(0) Nettoergebnis (21 - 22) / (1) Geldfluss operative Gebarung (31 - 32)					0,00	0,00	0,00	0,00	0,00	0,00
SU 23	Summe Haushaltsrücklagen					0,00	0,00	0,00	0,00	0,00	0,00
SA00	Nettoergebnis nach Zuw./Entn. Haushaltsrücklagen (Saldo 0 +/- SU23)					0,00	0,00	0,00			0,00
Investive Gebarung											
SU 33	Summe Einzahlungen investive Gebarung								0,00	0,00	0,00
SU 34	Summe Auszahlungen investive Gebarung								0,00	0,00	0,00
SA2	Saldo (2) Geldfluss aus der Investiven Gebarung (33 - 34)								0,00	0,00	0,00
SA3	Saldo (3) Nettofinanzierungssaldo (Saldo 1 + Saldo 2)								0,00	0,00	0,00
Finanzierungstätigkeit											
SU 35	Summe Einzahlungen aus der Finanzierungstätigkeit								0,00	0,00	0,00
SU 36	Summe Auszahlungen aus der Finanzierungstätigkeit								0,00	0,00	0,00
SA4	Saldo (4) Geldfluss aus der Finanzierungstätigkeit (35 - 36)								0,00	0,00	0,00
SA5	Saldo (5) Geldfluss aus der voranschlagswirksamen Gebarung (Saldo 3 + Saldo 4)								0,00	0,00	0,00

		MVAG	MVAG	VCQU	Ergebnisrechnung			Finanzierungsrechnung		
		EH	FH		RA 2025	VA 2025	RA - VA	RA 2025	VA 2025	RA - VA
4 Soziale Wohlfahrt und Wohnbauförderung										
SA 0 / SA 1	(0) Nettoergebnis (21 - 22) / (1) Geldfluss operative Gebarung (31 – 32)				-499.958,18	-501.100,00	1.141,82	-515.901,34	-501.100,00	-14.801,34
SA00	Nettoergebnis nach Zuw./Entn. Haushaltsrücklagen (Saldo 0 +/- SU23)				-499.958,18	-501.100,00	1.141,82			
SA2	Saldo (2) Geldfluss aus der Investiven Gebarung (33 – 34)							0,00	0,00	0,00
SA3	Saldo (3) Nettofinanzierungssaldo (Saldo 1 + Saldo 2)							-515.901,34	-501.100,00	-14.801,34
SA4	Saldo (4) Geldfluss aus der Finanzierungstätigkeit (35 – 36)							0,00	0,00	0,00
SA5	Saldo (5) Geldfluss aus der voranschlagswirksamen Gebarung (Saldo 3 + Saldo 4)							-515.901,34	-501.100,00	-14.801,34
41 Allgemeine öffentliche Wohlfahrt										
SA 0 / SA 1	(0) Nettoergebnis (21 - 22) / (1) Geldfluss operative Gebarung (31 – 32)				-477.716,03	-474.000,00	-3.716,03	-477.806,03	-474.000,00	-3.806,03
SA00	Nettoergebnis nach Zuw./Entn. Haushaltsrücklagen (Saldo 0 +/- SU23)				-477.716,03	-474.000,00	-3.716,03			
SA2	Saldo (2) Geldfluss aus der Investiven Gebarung (33 – 34)							0,00	0,00	0,00
SA3	Saldo (3) Nettofinanzierungssaldo (Saldo 1 + Saldo 2)							-477.806,03	-474.000,00	-3.806,03
SA4	Saldo (4) Geldfluss aus der Finanzierungstätigkeit (35 – 36)							0,00	0,00	0,00
SA5	Saldo (5) Geldfluss aus der voranschlagswirksamen Gebarung (Saldo 3 + Saldo 4)							-477.806,03	-474.000,00	-3.806,03
411 Maßnahmen der allgemeinen Sozialhilfe										
SA 0 / SA 1	(0) Nettoergebnis (21 - 22) / (1) Geldfluss operative Gebarung (31 – 32)				-477.716,03	-474.000,00	-3.716,03	-477.806,03	-474.000,00	-3.806,03
SA00	Nettoergebnis nach Zuw./Entn. Haushaltsrücklagen (Saldo 0 +/- SU23)				-477.716,03	-474.000,00	-3.716,03			
SA2	Saldo (2) Geldfluss aus der Investiven Gebarung (33 – 34)							0,00	0,00	0,00
SA3	Saldo (3) Nettofinanzierungssaldo (Saldo 1 + Saldo 2)							-477.806,03	-474.000,00	-3.806,03
SA4	Saldo (4) Geldfluss aus der Finanzierungstätigkeit (35 – 36)							0,00	0,00	0,00
SA5	Saldo (5) Geldfluss aus der voranschlagswirksamen Gebarung (Saldo 3 + Saldo 4)							-477.806,03	-474.000,00	-3.806,03
411000 Maßnahmen der allgemeinen Sozialhilfe										
Operative Gebarung										
2/411000/828000	Rückersätze von Aufwendungen	2116	3116		15.922,92	16.000,00	-77,08	15.922,92	16.000,00	-77,08
2/411000/861800	Transfers von Ländern, Landesfonds und Landeskammern	2121	3121		17.276,41	17.200,00	76,41	17.276,41	17.200,00	76,41
SU 21 / 31	Summe Erträge / Einzahlungen operative Gebarung				33.199,33	33.200,00	-0,67	33.199,33	33.200,00	-0,67
1/411000/728000	Entgelte für sonstige Leistungen	2225	3225		150,00		150,00	150,00		150,00
1/411000/751600	Transfers an Länder, Landesfonds und Landeskammern	2231	3231	26	495.629,28	492.000,00	3.629,28	495.719,28	492.000,00	3.719,28
1/411000/752300	Transfers an Gemeinden, Gemeindeverbände SVH Umlage	2231	3231	26	15.136,08	15.200,00	-63,92	15.136,08	15.200,00	-63,92
SU 22 / 32	Summe Aufwendungen / Auszahlungen operative Gebarung				510.915,36	507.200,00	3.715,36	511.005,36	507.200,00	3.805,36
SA 0 / SA 1	(0) Nettoergebnis (21 - 22) / (1) Geldfluss operative Gebarung (31 – 32)				-477.716,03	-474.000,00	-3.716,03	-477.806,03	-474.000,00	-3.806,03
SU 23	Summe Haushaltsrücklagen				0,00	0,00	0,00	0,00	0,00	0,00
SA00	Nettoergebnis nach Zuw./Entn. Haushaltsrücklagen (Saldo 0 +/- SU23)				-477.716,03	-474.000,00	-3.716,03			
Investive Gebarung										

		MVAG	MVAG	VCQU	Ergebnisrechnung			Finanzierungsrechnung		
		EH	FH		RA 2025	VA 2025	RA - VA	RA 2025	VA 2025	RA - VA
SU 33	Summe Einzahlungen investive Gebarung							0,00	0,00	0,00
SU 34	Summe Auszahlungen investive Gebarung							0,00	0,00	0,00
SA2	Saldo (2) Geldfluss aus der Investiven Gebarung (33 – 34)							0,00	0,00	0,00
SA3	Saldo (3) Nettofinanzierungssaldo (Saldo 1 + Saldo 2)							-477.806,03	-474.000,00	-3.806,03
Finanzierungstätigkeit										
SU 35	Summe Einzahlungen aus der Finanzierungstätigkeit							0,00	0,00	0,00
SU 36	Summe Auszahlungen aus der Finanzierungstätigkeit							0,00	0,00	0,00
SA4	Saldo (4) Geldfluss aus der Finanzierungstätigkeit (35 – 36)							0,00	0,00	0,00
SA5	Saldo (5) Geldfluss aus der voranschlagswirksamen Gebarung (Saldo 3 + Saldo 4)							-477.806,03	-474.000,00	-3.806,03
42 Freie Wohlfahrt										
SA 0 / SA 1	(0) Nettoergebnis (21 - 22) / (1) Geldfluss operative Gebarung (31 – 32)				-1.417,88	-3.500,00	2.082,12	-1.417,88	-3.500,00	2.082,12
SA00	Nettoergebnis nach Zuw./Entn. Haushaltsrücklagen (Saldo 0 +/- SU23)				-1.417,88	-3.500,00	2.082,12			
SA2	Saldo (2) Geldfluss aus der Investiven Gebarung (33 – 34)							0,00	0,00	0,00
SA3	Saldo (3) Nettofinanzierungssaldo (Saldo 1 + Saldo 2)							-1.417,88	-3.500,00	2.082,12
SA4	Saldo (4) Geldfluss aus der Finanzierungstätigkeit (35 – 36)							0,00	0,00	0,00
SA5	Saldo (5) Geldfluss aus der voranschlagswirksamen Gebarung (Saldo 3 + Saldo 4)							-1.417,88	-3.500,00	2.082,12
429 Sonstige Einrichtungen und Maßnahmen										
SA 0 / SA 1	(0) Nettoergebnis (21 - 22) / (1) Geldfluss operative Gebarung (31 – 32)				-1.417,88	-3.500,00	2.082,12	-1.417,88	-3.500,00	2.082,12
SA00	Nettoergebnis nach Zuw./Entn. Haushaltsrücklagen (Saldo 0 +/- SU23)				-1.417,88	-3.500,00	2.082,12			
SA2	Saldo (2) Geldfluss aus der Investiven Gebarung (33 – 34)							0,00	0,00	0,00
SA3	Saldo (3) Nettofinanzierungssaldo (Saldo 1 + Saldo 2)							-1.417,88	-3.500,00	2.082,12
SA4	Saldo (4) Geldfluss aus der Finanzierungstätigkeit (35 – 36)							0,00	0,00	0,00
SA5	Saldo (5) Geldfluss aus der voranschlagswirksamen Gebarung (Saldo 3 + Saldo 4)							-1.417,88	-3.500,00	2.082,12
429000 Sonstige Einrichtungen und Maßnahmen										
Operative Gebarung										
SU 21 / 31	Summe Erträge / Einzahlungen operative Gebarung				0,00	0,00	0,00	0,00	0,00	0,00
1/429000/728000	Entgelte für sonst. Leistungen (Altentage) 2225 3225 24				1.417,88	2.000,00	-582,12	1.417,88	2.000,00	-582,12
1/429000/757000	Laufende Transferzahlungen an private Organismen (Bedürftige) 2234 3234 27					1.500,00	-1.500,00		1.500,00	-1.500,00
SU 22 / 32	Summe Aufwendungen / Auszahlungen operative Gebarung				1.417,88	3.500,00	-2.082,12	1.417,88	3.500,00	-2.082,12
SA 0 / SA 1	(0) Nettoergebnis (21 - 22) / (1) Geldfluss operative Gebarung (31 – 32)				-1.417,88	-3.500,00	2.082,12	-1.417,88	-3.500,00	2.082,12
SU 23	Summe Haushaltsrücklagen				0,00	0,00	0,00	0,00	0,00	0,00
SA00	Nettoergebnis nach Zuw./Entn. Haushaltsrücklagen (Saldo 0 +/- SU23)				-1.417,88	-3.500,00	2.082,12			
Investive Gebarung										
SU 33	Summe Einzahlungen investive Gebarung							0,00	0,00	0,00
SU 34	Summe Auszahlungen investive Gebarung							0,00	0,00	0,00

	MVAG	MVAG VCQU		Ergebnisrechnung			Finanzierungsrechnung				
		EH	FH	RA 2025	VA 2025	RA - VA	RA 2025	VA 2025	RA - VA		
SA2		Saldo (2) Geldfluss aus der Investiven Gebarung (33 – 34)						0,00	0,00	0,00	
SA3		Saldo (3) Nettofinanzierungssaldo (Saldo 1 + Saldo 2)						-1.417,88	-3.500,00	2.082,12	
Finanzierungstätigkeit											
SU 35		Summe Einzahlungen aus der Finanzierungstätigkeit						0,00	0,00	0,00	
SU 36		Summe Auszahlungen aus der Finanzierungstätigkeit						0,00	0,00	0,00	
SA4		Saldo (4) Geldfluss aus der Finanzierungstätigkeit (35 – 36)						0,00	0,00	0,00	
SA5		Saldo (5) Geldfluss aus der voranschlagswirksamen Gebarung (Saldo 3 + Saldo 4)						-1.417,88	-3.500,00	2.082,12	
43 Jugendwohlfahrt											
SA 0 / SA 1		(0) Nettoergebnis (21 - 22) / (1) Geldfluss operative Gebarung (31 – 32)			-20.824,27	-21.700,00	875,73	-36.677,43	-21.700,00	-14.977,43	
SA00		Nettoergebnis nach Zuw./Entn. Haushaltsrücklagen (Saldo 0 +/- SU23)			-20.824,27	-21.700,00	875,73				
SA2		Saldo (2) Geldfluss aus der Investiven Gebarung (33 – 34)						0,00	0,00	0,00	
SA3		Saldo (3) Nettofinanzierungssaldo (Saldo 1 + Saldo 2)						-36.677,43	-21.700,00	-14.977,43	
SA4		Saldo (4) Geldfluss aus der Finanzierungstätigkeit (35 – 36)						0,00	0,00	0,00	
SA5		Saldo (5) Geldfluss aus der voranschlagswirksamen Gebarung (Saldo 3 + Saldo 4)						-36.677,43	-21.700,00	-14.977,43	
439 Sonstige Einrichtungen und Maßnahmen											
SA 0 / SA 1		(0) Nettoergebnis (21 - 22) / (1) Geldfluss operative Gebarung (31 – 32)			-20.824,27	-21.700,00	875,73	-36.677,43	-21.700,00	-14.977,43	
SA00		Nettoergebnis nach Zuw./Entn. Haushaltsrücklagen (Saldo 0 +/- SU23)			-20.824,27	-21.700,00	875,73				
SA2		Saldo (2) Geldfluss aus der Investiven Gebarung (33 – 34)						0,00	0,00	0,00	
SA3		Saldo (3) Nettofinanzierungssaldo (Saldo 1 + Saldo 2)						-36.677,43	-21.700,00	-14.977,43	
SA4		Saldo (4) Geldfluss aus der Finanzierungstätigkeit (35 – 36)						0,00	0,00	0,00	
SA5		Saldo (5) Geldfluss aus der voranschlagswirksamen Gebarung (Saldo 3 + Saldo 4)						-36.677,43	-21.700,00	-14.977,43	
439000 Sonstige Einrichtungen und Maßnahmen											
Operative Gebarung											
SU 21 / 31		Summe Erträge / Einzahlungen operative Gebarung			0,00	0,00	0,00	0,00	0,00	0,00	
1/439000/413000		Handelswaren (Gutscheine)	2221	3221	23	3.097,33	3.000,00	97,33	3.097,33	3.000,00	97,33
1/439000/522000		Geldbezüge der nicht ganzjährig beschäftigten Angestellten	2211	3211	20	4.918,44	5.400,00	-481,56	4.918,44	5.400,00	-481,56
1/439000/565000		Mehrleistungsvergütungen	2211	3211		280,00	600,00	-320,00	280,00	600,00	-320,00
1/439000/580000		Dienstgeberbeiträge zum Ausgleichsfonds für Familienbeihilfen	2212	3212	20	192,34	200,00	-7,66	192,34	200,00	-7,66
1/439000/582000		Sonstige Dienstgeberbeiträge zur sozialen Sicherheit	2212	3212	20	1.112,64	1.300,00	-187,36	1.112,64	1.300,00	-187,36
1/439000/751000		Laufende Transferzahlungen	2231	3231	26	11.223,52	11.200,00	23,52	27.076,68	11.200,00	15.876,68
SU 22 / 32		Summe Aufwendungen / Auszahlungen operative Gebarung			20.824,27	21.700,00	-875,73	36.677,43	21.700,00	14.977,43	
SA 0 / SA 1		(0) Nettoergebnis (21 - 22) / (1) Geldfluss operative Gebarung (31 – 32)			-20.824,27	-21.700,00	875,73	-36.677,43	-21.700,00	-14.977,43	
SU 23		Summe Haushaltsrücklagen			0,00	0,00	0,00	0,00	0,00	0,00	
SA00		Nettoergebnis nach Zuw./Entn. Haushaltsrücklagen (Saldo 0 +/- SU23)			-20.824,27	-21.700,00	875,73				

	MVAG EH	MVAG FH	VCQU	Ergebnisrechnung			Finanzierungsrechnung		
				RA 2025	VA 2025	RA - VA	RA 2025	VA 2025	RA - VA
Investive Gebarung									
SU 33							0,00	0,00	0,00
SU 34							0,00	0,00	0,00
SA2							0,00	0,00	0,00
SA3							-36.677,43	-21.700,00	-14.977,43
Finanzierungstätigkeit									
SU 35							0,00	0,00	0,00
SU 36							0,00	0,00	0,00
SA4							0,00	0,00	0,00
SA5							-36.677,43	-21.700,00	-14.977,43
46 Familienpolitische Maßnahmen									
SA 0 / SA 1				0,00	-1.900,00	1.900,00	0,00	-1.900,00	1.900,00
SA00				0,00	-1.900,00	1.900,00			
SA2							0,00	0,00	0,00
SA3							0,00	-1.900,00	1.900,00
SA4							0,00	0,00	0,00
SA5							0,00	-1.900,00	1.900,00
469 Sonstige Maßnahmen									
SA 0 / SA 1				0,00	-1.900,00	1.900,00	0,00	-1.900,00	1.900,00
SA00				0,00	-1.900,00	1.900,00			
SA2							0,00	0,00	0,00
SA3							0,00	-1.900,00	1.900,00
SA4							0,00	0,00	0,00
SA5							0,00	-1.900,00	1.900,00
469000 Sonstige Maßnahmen									
Operative Gebarung									
SU 21 / 31				0,00	0,00	0,00	0,00	0,00	0,00
1/469000/728000		2225	3225	24	1.900,00	-1.900,00		1.900,00	-1.900,00
SU 22 / 32				0,00	1.900,00	-1.900,00	0,00	1.900,00	-1.900,00
SA 0 / SA 1				0,00	-1.900,00	1.900,00	0,00	-1.900,00	1.900,00
SU 23				0,00	0,00	0,00	0,00	0,00	0,00
SA00				0,00	-1.900,00	1.900,00			
Investive Gebarung									
SU 33							0,00	0,00	0,00
SU 34							0,00	0,00	0,00

	MVAG	MVAG	VCQU	Ergebnisrechnung			Finanzierungsrechnung		
				EH	FH		RA 2025	VA 2025	RA - VA
SA2							0,00	0,00	0,00
SA3							0,00	-1.900,00	1.900,00
Finanzierungstätigkeit									
SU 35							0,00	0,00	0,00
SU 36							0,00	0,00	0,00
SA4							0,00	0,00	0,00
SA5							0,00	-1.900,00	1.900,00

	MVAG EH	MVAG FH	VCQU	Ergebnisrechnung			Finanzierungsrechnung		
				RA 2025	VA 2025	RA - VA	RA 2025	VA 2025	RA - VA
5 Gesundheit									
SA 0 / SA 1	(0) Nettoergebnis (21 - 22) / (1) Geldfluss operative Gebarung (31 – 32)			-263.799,55	-266.000,00	2.200,45	-264.000,90	-266.000,00	1.999,10
SA00	Nettoergebnis nach Zuw./Entn. Haushaltsrücklagen (Saldo 0 +/- SU23)			-263.799,55	-266.000,00	2.200,45			
SA2	Saldo (2) Geldfluss aus der Investiven Gebarung (33 – 34)						0,00	0,00	0,00
SA3	Saldo (3) Nettofinanzierungssaldo (Saldo 1 + Saldo 2)						-264.000,90	-266.000,00	1.999,10
SA4	Saldo (4) Geldfluss aus der Finanzierungstätigkeit (35 – 36)						0,00	0,00	0,00
SA5	Saldo (5) Geldfluss aus der voranschlagswirksamen Gebarung (Saldo 3 + Saldo 4)						-264.000,90	-266.000,00	1.999,10
51 Gesundheitsdienst									
SA 0 / SA 1	(0) Nettoergebnis (21 - 22) / (1) Geldfluss operative Gebarung (31 – 32)			-4.224,91	-5.000,00	775,09	-4.310,79	-5.000,00	689,21
SA00	Nettoergebnis nach Zuw./Entn. Haushaltsrücklagen (Saldo 0 +/- SU23)			-4.224,91	-5.000,00	775,09			
SA2	Saldo (2) Geldfluss aus der Investiven Gebarung (33 – 34)						0,00	0,00	0,00
SA3	Saldo (3) Nettofinanzierungssaldo (Saldo 1 + Saldo 2)						-4.310,79	-5.000,00	689,21
SA4	Saldo (4) Geldfluss aus der Finanzierungstätigkeit (35 – 36)						0,00	0,00	0,00
SA5	Saldo (5) Geldfluss aus der voranschlagswirksamen Gebarung (Saldo 3 + Saldo 4)						-4.310,79	-5.000,00	689,21
510 Medizinische Bereichsversorgung									
SA 0 / SA 1	(0) Nettoergebnis (21 - 22) / (1) Geldfluss operative Gebarung (31 – 32)			-3.893,34	-3.900,00	6,66	-3.979,22	-3.900,00	-79,22
SA00	Nettoergebnis nach Zuw./Entn. Haushaltsrücklagen (Saldo 0 +/- SU23)			-3.893,34	-3.900,00	6,66			
SA2	Saldo (2) Geldfluss aus der Investiven Gebarung (33 – 34)						0,00	0,00	0,00
SA3	Saldo (3) Nettofinanzierungssaldo (Saldo 1 + Saldo 2)						-3.979,22	-3.900,00	-79,22
SA4	Saldo (4) Geldfluss aus der Finanzierungstätigkeit (35 – 36)						0,00	0,00	0,00
SA5	Saldo (5) Geldfluss aus der voranschlagswirksamen Gebarung (Saldo 3 + Saldo 4)						-3.979,22	-3.900,00	-79,22
510000 Medizinische Bereichsversorgung									
Operative Gebarung									
SU 21 / 31	Summe Erträge / Einzahlungen operative Gebarung			0,00	0,00	0,00	0,00	0,00	0,00
1/510000/458000	Mittel zur ärztlichen Betreuung, Gesundheitsvorsorge			2221	3221	23	872,20	600,00	272,20
1/510000/751000	Lfd. Transferzahlungen a.Länder-Sprengelärzte			2231	3231	26	3.021,14	3.300,00	-278,86
SU 22 / 32	Summe Aufwendungen / Auszahlungen operative Gebarung			3.893,34	3.900,00	-6,66	3.979,22	3.900,00	79,22
SA 0 / SA 1	(0) Nettoergebnis (21 - 22) / (1) Geldfluss operative Gebarung (31 – 32)			-3.893,34	-3.900,00	6,66	-3.979,22	-3.900,00	-79,22
SU 23	Summe Haushaltsrücklagen			0,00	0,00	0,00	0,00	0,00	0,00
SA00	Nettoergebnis nach Zuw./Entn. Haushaltsrücklagen (Saldo 0 +/- SU23)			-3.893,34	-3.900,00	6,66			
Investive Gebarung									
SU 33	Summe Einzahlungen investive Gebarung						0,00	0,00	0,00
SU 34	Summe Auszahlungen investive Gebarung						0,00	0,00	0,00
SA2	Saldo (2) Geldfluss aus der Investiven Gebarung (33 – 34)						0,00	0,00	0,00
SA3	Saldo (3) Nettofinanzierungssaldo (Saldo 1 + Saldo 2)						-3.979,22	-3.900,00	-79,22

	MVAG		VCQU	Ergebnisrechnung			Finanzierungsrechnung		
	EH	FH		RA 2025	VA 2025	RA - VA	RA 2025	VA 2025	RA - VA
Finanzierungstätigkeit									
SU 35							0,00	0,00	0,00
	Summe Einzahlungen aus der Finanzierungstätigkeit								
SU 36							0,00	0,00	0,00
	Summe Auszahlungen aus der Finanzierungstätigkeit								
SA4							0,00	0,00	0,00
	Saldo (4) Geldfluss aus der Finanzierungstätigkeit (35 – 36)								
SA5							-3.979,22	-3.900,00	-79,22
	Saldo (5) Geldfluss aus der voranschlagswirksamen Gebarung (Saldo 3 + Saldo 4)								

		MVAG		VCQU	Ergebnisrechnung			Finanzierungsrechnung		
		EH	FH		RA 2025	VA 2025	RA - VA	RA 2025	VA 2025	RA - VA
512	Sonstige medizinische Beratung und Betreuung									
SA 0 / SA 1	(0) Nettoergebnis (21 - 22) / (1) Geldfluss operative Gebarung (31 – 32)				-331,57	-1.100,00	768,43	-331,57	-1.100,00	768,43
SA00	Nettoergebnis nach Zuw./Entn. Haushaltsrücklagen (Saldo 0 +/- SU23)				-331,57	-1.100,00	768,43			
SA2	Saldo (2) Geldfluss aus der Investiven Gebarung (33 – 34)							0,00	0,00	0,00
SA3	Saldo (3) Nettofinanzierungssaldo (Saldo 1 + Saldo 2)							-331,57	-1.100,00	768,43
SA4	Saldo (4) Geldfluss aus der Finanzierungstätigkeit (35 – 36)							0,00	0,00	0,00
SA5	Saldo (5) Geldfluss aus der voranschlagswirksamen Gebarung (Saldo 3 + Saldo 4)							-331,57	-1.100,00	768,43
512000	Sonstige Medizinische Beratung Gesunde Gemeinde									
Operative Gebarung										
2/512000/828000	Rückersätze von Aufwendungen	2116	3116		1.902,63	1.900,00	2,63	1.902,63	1.900,00	2,63
SU 21 / 31	Summe Erträge / Einzahlungen operative Gebarung				1.902,63	1.900,00	2,63	1.902,63	1.900,00	2,63
1/512000/728000	Entgelte für sonstige Leistungen	2225	3225	24	2.234,20	3.000,00	-765,80	2.234,20	3.000,00	-765,80
SU 22 / 32	Summe Aufwendungen / Auszahlungen operative Gebarung				2.234,20	3.000,00	-765,80	2.234,20	3.000,00	-765,80
SA 0 / SA 1	(0) Nettoergebnis (21 - 22) / (1) Geldfluss operative Gebarung (31 – 32)				-331,57	-1.100,00	768,43	-331,57	-1.100,00	768,43
SU 23	Summe Haushaltsrücklagen				0,00	0,00	0,00	0,00	0,00	0,00
SA00	Nettoergebnis nach Zuw./Entn. Haushaltsrücklagen (Saldo 0 +/- SU23)				-331,57	-1.100,00	768,43			
Investive Gebarung										
SU 33	Summe Einzahlungen investive Gebarung							0,00	0,00	0,00
SU 34	Summe Auszahlungen investive Gebarung							0,00	0,00	0,00
SA2	Saldo (2) Geldfluss aus der Investiven Gebarung (33 – 34)							0,00	0,00	0,00
SA3	Saldo (3) Nettofinanzierungssaldo (Saldo 1 + Saldo 2)							-331,57	-1.100,00	768,43
Finanzierungstätigkeit										
SU 35	Summe Einzahlungen aus der Finanzierungstätigkeit							0,00	0,00	0,00
SU 36	Summe Auszahlungen aus der Finanzierungstätigkeit							0,00	0,00	0,00
SA4	Saldo (4) Geldfluss aus der Finanzierungstätigkeit (35 – 36)							0,00	0,00	0,00
SA5	Saldo (5) Geldfluss aus der voranschlagswirksamen Gebarung (Saldo 3 + Saldo 4)							-331,57	-1.100,00	768,43

	MVAG EH	MVAG FH	VCQU	Ergebnisrechnung			Finanzierungsrechnung			
				RA 2025	VA 2025	RA - VA	RA 2025	VA 2025	RA - VA	
52	Umweltschutz									
SA 0 / SA 1	(0) Nettoergebnis (21 - 22) / (1) Geldfluss operative Gebarung (31 – 32)			-15.618,00	-15.500,00	-118,00	-15.733,47	-15.500,00	-233,47	
SA00	Nettoergebnis nach Zuw./Entn. Haushaltsrücklagen (Saldo 0 +/- SU23)			-15.618,00	-15.500,00	-118,00				
SA2	Saldo (2) Geldfluss aus der Investiven Gebarung (33 – 34)						0,00	0,00	0,00	
SA3	Saldo (3) Nettofinanzierungssaldo (Saldo 1 + Saldo 2)						-15.733,47	-15.500,00	-233,47	
SA4	Saldo (4) Geldfluss aus der Finanzierungstätigkeit (35 – 36)						0,00	0,00	0,00	
SA5	Saldo (5) Geldfluss aus der voranschlagswirksamen Gebarung (Saldo 3 + Saldo 4)						-15.733,47	-15.500,00	-233,47	
520	Natur- und Landschaftsschutz									
SA 0 / SA 1	(0) Nettoergebnis (21 - 22) / (1) Geldfluss operative Gebarung (31 – 32)			-492,02	-500,00	7,98	-492,02	-500,00	7,98	
SA00	Nettoergebnis nach Zuw./Entn. Haushaltsrücklagen (Saldo 0 +/- SU23)			-492,02	-500,00	7,98				
SA2	Saldo (2) Geldfluss aus der Investiven Gebarung (33 – 34)						0,00	0,00	0,00	
SA3	Saldo (3) Nettofinanzierungssaldo (Saldo 1 + Saldo 2)						-492,02	-500,00	7,98	
SA4	Saldo (4) Geldfluss aus der Finanzierungstätigkeit (35 – 36)						0,00	0,00	0,00	
SA5	Saldo (5) Geldfluss aus der voranschlagswirksamen Gebarung (Saldo 3 + Saldo 4)						-492,02	-500,00	7,98	
520000	Natur- und Landschaftsschutz									
Operative Gebarung										
SU 21 / 31	Summe Erträge / Einzahlungen operative Gebarung			0,00	0,00	0,00	0,00	0,00	0,00	
1/520000/728000	Entgelte für sonstige Leistungen	2225	3225	24	442,02	400,00	42,02	442,02	400,00	42,02
1/520000/754000	Lfd. Transferzahlungen (Bergwacht)	2231	3231	26	50,00	100,00	-50,00	50,00	100,00	-50,00
SU 22 / 32	Summe Aufwendungen / Auszahlungen operative Gebarung			492,02	500,00	-7,98	492,02	500,00	-7,98	
SA 0 / SA 1	(0) Nettoergebnis (21 - 22) / (1) Geldfluss operative Gebarung (31 – 32)			-492,02	-500,00	7,98	-492,02	-500,00	7,98	
SU 23	Summe Haushaltsrücklagen			0,00	0,00	0,00	0,00	0,00	0,00	
SA00	Nettoergebnis nach Zuw./Entn. Haushaltsrücklagen (Saldo 0 +/- SU23)			-492,02	-500,00	7,98				
Investive Gebarung										
SU 33	Summe Einzahlungen investive Gebarung						0,00	0,00	0,00	
SU 34	Summe Auszahlungen investive Gebarung						0,00	0,00	0,00	
SA2	Saldo (2) Geldfluss aus der Investiven Gebarung (33 – 34)						0,00	0,00	0,00	
SA3	Saldo (3) Nettofinanzierungssaldo (Saldo 1 + Saldo 2)						-492,02	-500,00	7,98	
Finanzierungstätigkeit										
SU 35	Summe Einzahlungen aus der Finanzierungstätigkeit						0,00	0,00	0,00	
SU 36	Summe Auszahlungen aus der Finanzierungstätigkeit						0,00	0,00	0,00	
SA4	Saldo (4) Geldfluss aus der Finanzierungstätigkeit (35 – 36)						0,00	0,00	0,00	
SA5	Saldo (5) Geldfluss aus der voranschlagswirksamen Gebarung (Saldo 3 + Saldo 4)						-492,02	-500,00	7,98	

	MVAG	MVAG	VCQU	Ergebnisrechnung			Finanzierungsrechnung			
				EH	FH	RA 2025	VA 2025	RA - VA	RA 2025	VA 2025
522	Reinhaltung der Luft									
SA 0 / SA 1	(0) Nettoergebnis (21 - 22) / (1) Geldfluss operative Gebarung (31 – 32)			-2.508,00	-3.600,00	1.092,00	-2.508,00	-3.600,00	1.092,00	
SA00	Nettoergebnis nach Zuw./Entn. Haushaltsrücklagen (Saldo 0 +/- SU23)			-2.508,00	-3.600,00	1.092,00				
SA2	Saldo (2) Geldfluss aus der Investiven Gebarung (33 – 34)						0,00	0,00	0,00	
SA3	Saldo (3) Nettofinanzierungssaldo (Saldo 1 + Saldo 2)						-2.508,00	-3.600,00	1.092,00	
SA4	Saldo (4) Geldfluss aus der Finanzierungstätigkeit (35 – 36)						0,00	0,00	0,00	
SA5	Saldo (5) Geldfluss aus der voranschlagswirksamen Gebarung (Saldo 3 + Saldo 4)						-2.508,00	-3.600,00	1.092,00	
522000	Reinhaltung der Luft									
Operative Gebarung										
SU 21 / 31	Summe Erträge / Einzahlungen operative Gebarung			0,00	0,00	0,00	0,00	0,00	0,00	
1/522000/757000	Transfers an private Organisationen ohne Erwerbszweck	2234	3234	27	2.508,00	3.600,00	-1.092,00	2.508,00	3.600,00	-1.092,00
SU 22 / 32	Summe Aufwendungen / Auszahlungen operative Gebarung			2.508,00	3.600,00	-1.092,00	2.508,00	3.600,00	-1.092,00	
SA 0 / SA 1	(0) Nettoergebnis (21 - 22) / (1) Geldfluss operative Gebarung (31 – 32)			-2.508,00	-3.600,00	1.092,00	-2.508,00	-3.600,00	1.092,00	
SU 23	Summe Haushaltsrücklagen			0,00	0,00	0,00	0,00	0,00	0,00	
SA00	Nettoergebnis nach Zuw./Entn. Haushaltsrücklagen (Saldo 0 +/- SU23)			-2.508,00	-3.600,00	1.092,00				
Investive Gebarung										
SU 33	Summe Einzahlungen investive Gebarung						0,00	0,00	0,00	
SU 34	Summe Auszahlungen investive Gebarung						0,00	0,00	0,00	
SA2	Saldo (2) Geldfluss aus der Investiven Gebarung (33 – 34)						0,00	0,00	0,00	
SA3	Saldo (3) Nettofinanzierungssaldo (Saldo 1 + Saldo 2)						-2.508,00	-3.600,00	1.092,00	
Finanzierungstätigkeit										
SU 35	Summe Einzahlungen aus der Finanzierungstätigkeit						0,00	0,00	0,00	
SU 36	Summe Auszahlungen aus der Finanzierungstätigkeit						0,00	0,00	0,00	
SA4	Saldo (4) Geldfluss aus der Finanzierungstätigkeit (35 – 36)						0,00	0,00	0,00	
SA5	Saldo (5) Geldfluss aus der voranschlagswirksamen Gebarung (Saldo 3 + Saldo 4)						-2.508,00	-3.600,00	1.092,00	

	MVAG EH	MVAG FH	VCQU	Ergebnisrechnung			Finanzierungsrechnung		
				RA 2025	VA 2025	RA - VA	RA 2025	VA 2025	RA - VA
528	Tierkörperbeseitigung								
SA 0 / SA 1	(0) Nettoergebnis (21 - 22) / (1) Geldfluss operative Gebarung (31 – 32)			-12.617,98	-11.400,00	-1.217,98	-12.733,45	-11.400,00	-1.333,45
SA00	Nettoergebnis nach Zuw./Entn. Haushaltsrücklagen (Saldo 0 +/- SU23)			-12.617,98	-11.400,00	-1.217,98			
SA2	Saldo (2) Geldfluss aus der Investiven Gebarung (33 – 34)						0,00	0,00	0,00
SA3	Saldo (3) Nettofinanzierungssaldo (Saldo 1 + Saldo 2)						-12.733,45	-11.400,00	-1.333,45
SA4	Saldo (4) Geldfluss aus der Finanzierungstätigkeit (35 – 36)						0,00	0,00	0,00
SA5	Saldo (5) Geldfluss aus der voranschlagswirksamen Gebarung (Saldo 3 + Saldo 4)						-12.733,45	-11.400,00	-1.333,45
528000	Tierkörperbeseitigung								
Operative Gebarung									
SU 21 / 31	Summe Erträge / Einzahlungen operative Gebarung			0,00	0,00	0,00	0,00	0,00	0,00
1/528000/600000	Strom Kühlcontainer			2222	3222	24	577,43	800,00	-222,57
1/528000/728000	Entgelte für sonstige Leistungen v. Gewerbe			2225	3225	24	4.313,91	3.500,00	813,91
1/528000/729000	sonstige Ausgaben			2225	3225	24	7.726,64	7.100,00	626,64
SU 22 / 32	Summe Aufwendungen / Auszahlungen operative Gebarung			12.617,98	11.400,00	1.217,98	12.733,45	11.400,00	1.333,45
SA 0 / SA 1	(0) Nettoergebnis (21 - 22) / (1) Geldfluss operative Gebarung (31 – 32)			-12.617,98	-11.400,00	-1.217,98	-12.733,45	-11.400,00	-1.333,45
SU 23	Summe Haushaltsrücklagen			0,00	0,00	0,00	0,00	0,00	0,00
SA00	Nettoergebnis nach Zuw./Entn. Haushaltsrücklagen (Saldo 0 +/- SU23)			-12.617,98	-11.400,00	-1.217,98			
Investive Gebarung									
SU 33	Summe Einzahlungen investive Gebarung						0,00	0,00	0,00
SU 34	Summe Auszahlungen investive Gebarung						0,00	0,00	0,00
SA2	Saldo (2) Geldfluss aus der Investiven Gebarung (33 – 34)						0,00	0,00	0,00
SA3	Saldo (3) Nettofinanzierungssaldo (Saldo 1 + Saldo 2)						-12.733,45	-11.400,00	-1.333,45
Finanzierungstätigkeit									
SU 35	Summe Einzahlungen aus der Finanzierungstätigkeit						0,00	0,00	0,00
SU 36	Summe Auszahlungen aus der Finanzierungstätigkeit						0,00	0,00	0,00
SA4	Saldo (4) Geldfluss aus der Finanzierungstätigkeit (35 – 36)						0,00	0,00	0,00
SA5	Saldo (5) Geldfluss aus der voranschlagswirksamen Gebarung (Saldo 3 + Saldo 4)						-12.733,45	-11.400,00	-1.333,45

	MVAG	MVAG	VCQU	Ergebnisrechnung			Finanzierungsrechnung			
				EH	FH		RA 2025	VA 2025	RA - VA	RA 2025
53	Rettungs- und Warndienste									
SA 0 / SA 1	(0) Nettoergebnis (21 - 22) / (1) Geldfluss operative Gebarung (31 – 32)			-17.166,76	-18.600,00	1.433,24	-17.166,76	-18.600,00	1.433,24	
SA00	Nettoergebnis nach Zuw./Entn. Haushaltsrücklagen (Saldo 0 +/- SU23)			-17.166,76	-18.600,00	1.433,24				
SA2	Saldo (2) Geldfluss aus der Investiven Gebarung (33 – 34)						0,00	0,00	0,00	
SA3	Saldo (3) Nettofinanzierungssaldo (Saldo 1 + Saldo 2)						-17.166,76	-18.600,00	1.433,24	
SA4	Saldo (4) Geldfluss aus der Finanzierungstätigkeit (35 – 36)						0,00	0,00	0,00	
SA5	Saldo (5) Geldfluss aus der voranschlagswirksamen Gebarung (Saldo 3 + Saldo 4)						-17.166,76	-18.600,00	1.433,24	
530	Rettungsdienste									
SA 0 / SA 1	(0) Nettoergebnis (21 - 22) / (1) Geldfluss operative Gebarung (31 – 32)			-17.166,76	-18.600,00	1.433,24	-17.166,76	-18.600,00	1.433,24	
SA00	Nettoergebnis nach Zuw./Entn. Haushaltsrücklagen (Saldo 0 +/- SU23)			-17.166,76	-18.600,00	1.433,24				
SA2	Saldo (2) Geldfluss aus der Investiven Gebarung (33 – 34)						0,00	0,00	0,00	
SA3	Saldo (3) Nettofinanzierungssaldo (Saldo 1 + Saldo 2)						-17.166,76	-18.600,00	1.433,24	
SA4	Saldo (4) Geldfluss aus der Finanzierungstätigkeit (35 – 36)						0,00	0,00	0,00	
SA5	Saldo (5) Geldfluss aus der voranschlagswirksamen Gebarung (Saldo 3 + Saldo 4)						-17.166,76	-18.600,00	1.433,24	
530000	Rettungsdienste									
Operative Gebarung										
SU 21 / 31	Summe Erträge / Einzahlungen operative Gebarung			0,00	0,00	0,00	0,00	0,00	0,00	
1/530000/751140	Transfers an Länder, Landesfonds und	2231	3231	26	16.466,76	17.900,00	-1.433,24	16.466,76	17.900,00	-1.433,24
	Landeskammern									
1/530000/754400	Transfers an sonst. Träger Bergwacht	2231	3231	26	700,00	700,00		700,00	700,00	
SU 22 / 32	Summe Aufwendungen / Auszahlungen operative Gebarung			17.166,76	18.600,00	-1.433,24	17.166,76	18.600,00	-1.433,24	
SA 0 / SA 1	(0) Nettoergebnis (21 - 22) / (1) Geldfluss operative Gebarung (31 – 32)			-17.166,76	-18.600,00	1.433,24	-17.166,76	-18.600,00	1.433,24	
SU 23	Summe Haushaltsrücklagen			0,00	0,00	0,00	0,00	0,00	0,00	
SA00	Nettoergebnis nach Zuw./Entn. Haushaltsrücklagen (Saldo 0 +/- SU23)			-17.166,76	-18.600,00	1.433,24				
Investive Gebarung										
SU 33	Summe Einzahlungen investive Gebarung						0,00	0,00	0,00	
SU 34	Summe Auszahlungen investive Gebarung						0,00	0,00	0,00	
SA2	Saldo (2) Geldfluss aus der Investiven Gebarung (33 – 34)						0,00	0,00	0,00	
SA3	Saldo (3) Nettofinanzierungssaldo (Saldo 1 + Saldo 2)						-17.166,76	-18.600,00	1.433,24	
Finanzierungstätigkeit										
SU 35	Summe Einzahlungen aus der Finanzierungstätigkeit						0,00	0,00	0,00	
SU 36	Summe Auszahlungen aus der Finanzierungstätigkeit						0,00	0,00	0,00	
SA4	Saldo (4) Geldfluss aus der Finanzierungstätigkeit (35 – 36)						0,00	0,00	0,00	
SA5	Saldo (5) Geldfluss aus der voranschlagswirksamen Gebarung (Saldo 3 + Saldo 4)						-17.166,76	-18.600,00	1.433,24	

	MVAG	MVAG	VCQU	Ergebnisrechnung			Finanzierungsrechnung		
				EH	FH		RA 2025	VA 2025	RA - VA
56	Krankenanstalten anderer Rechtsträger								
SA 0 / SA 1	(0) Nettoergebnis (21 - 22) / (1) Geldfluss operative Gebarung (31 – 32)			-226.789,88	-226.900,00	110,12	-226.789,88	-226.900,00	110,12
SA00	Nettoergebnis nach Zuw./Entn. Haushaltsrücklagen (Saldo 0 +/- SU23)			-226.789,88	-226.900,00	110,12			
SA2	Saldo (2) Geldfluss aus der Investiven Gebarung (33 – 34)						0,00	0,00	0,00
SA3	Saldo (3) Nettofinanzierungssaldo (Saldo 1 + Saldo 2)						-226.789,88	-226.900,00	110,12
SA4	Saldo (4) Geldfluss aus der Finanzierungstätigkeit (35 – 36)						0,00	0,00	0,00
SA5	Saldo (5) Geldfluss aus der voranschlagswirksamen Gebarung (Saldo 3 + Saldo 4)						-226.789,88	-226.900,00	110,12
560	Betriebsabgangsdeckung								
SA 0 / SA 1	(0) Nettoergebnis (21 - 22) / (1) Geldfluss operative Gebarung (31 – 32)			-226.789,88	-226.900,00	110,12	-226.789,88	-226.900,00	110,12
SA00	Nettoergebnis nach Zuw./Entn. Haushaltsrücklagen (Saldo 0 +/- SU23)			-226.789,88	-226.900,00	110,12			
SA2	Saldo (2) Geldfluss aus der Investiven Gebarung (33 – 34)						0,00	0,00	0,00
SA3	Saldo (3) Nettofinanzierungssaldo (Saldo 1 + Saldo 2)						-226.789,88	-226.900,00	110,12
SA4	Saldo (4) Geldfluss aus der Finanzierungstätigkeit (35 – 36)						0,00	0,00	0,00
SA5	Saldo (5) Geldfluss aus der voranschlagswirksamen Gebarung (Saldo 3 + Saldo 4)						-226.789,88	-226.900,00	110,12
560000	Betriebsabgangsdeckung								
Operative Gebarung									
2/560000/828000	Rückersätze von Aufwendungen	2116	3116	2.183,20	2.100,00	83,20	2.183,20	2.100,00	83,20
SU 21 / 31	Summe Erträge / Einzahlungen operative Gebarung			2.183,20	2.100,00	83,20	2.183,20	2.100,00	83,20
1/560000/751120	Transfers an Länder, Landesfonds und Landeskammern	2231	3231 26	228.973,08	229.000,00	-26,92	228.973,08	229.000,00	-26,92
SU 22 / 32	Summe Aufwendungen / Auszahlungen operative Gebarung			228.973,08	229.000,00	-26,92	228.973,08	229.000,00	-26,92
SA 0 / SA 1	(0) Nettoergebnis (21 - 22) / (1) Geldfluss operative Gebarung (31 – 32)			-226.789,88	-226.900,00	110,12	-226.789,88	-226.900,00	110,12
SU 23	Summe Haushaltsrücklagen			0,00	0,00	0,00	0,00	0,00	0,00
SA00	Nettoergebnis nach Zuw./Entn. Haushaltsrücklagen (Saldo 0 +/- SU23)			-226.789,88	-226.900,00	110,12			
Investive Gebarung									
SU 33	Summe Einzahlungen investive Gebarung						0,00	0,00	0,00
SU 34	Summe Auszahlungen investive Gebarung						0,00	0,00	0,00
SA2	Saldo (2) Geldfluss aus der Investiven Gebarung (33 – 34)						0,00	0,00	0,00
SA3	Saldo (3) Nettofinanzierungssaldo (Saldo 1 + Saldo 2)						-226.789,88	-226.900,00	110,12
Finanzierungstätigkeit									
SU 35	Summe Einzahlungen aus der Finanzierungstätigkeit						0,00	0,00	0,00
SU 36	Summe Auszahlungen aus der Finanzierungstätigkeit						0,00	0,00	0,00
SA4	Saldo (4) Geldfluss aus der Finanzierungstätigkeit (35 – 36)						0,00	0,00	0,00
SA5	Saldo (5) Geldfluss aus der voranschlagswirksamen Gebarung (Saldo 3 + Saldo 4)						-226.789,88	-226.900,00	110,12

	MVAG	MVAG	VCQU	Ergebnisrechnung			Finanzierungsrechnung			
				EH	FH	RA 2025	VA 2025	RA - VA	RA 2025	VA 2025
6 Straßen- und Wasserbau, Verkehr										
SA 0 / SA 1										
	(0) Nettoergebnis (21 - 22) / (1) Geldfluss operative Gebarung (31 – 32)			-42.558,96	-86.800,00	44.241,04	-49.495,85	-84.400,00	34.904,15	
SA00	Nettoergebnis nach Zuw./Entn. Haushaltsrücklagen (Saldo 0 +/- SU23)			-42.558,96	-86.800,00	44.241,04				
SA2	Saldo (2) Geldfluss aus der Investiven Gebarung (33 – 34)						0,00	0,00	0,00	
SA3	Saldo (3) Nettofinanzierungssaldo (Saldo 1 + Saldo 2)						-49.495,85	-84.400,00	34.904,15	
SA4	Saldo (4) Geldfluss aus der Finanzierungstätigkeit (35 – 36)						0,00	0,00	0,00	
SA5	Saldo (5) Geldfluss aus der voranschlagswirksamen Gebarung (Saldo 3 + Saldo 4)						-49.495,85	-84.400,00	34.904,15	
61 Straßenbau										
SA 0 / SA 1										
	(0) Nettoergebnis (21 - 22) / (1) Geldfluss operative Gebarung (31 – 32)			-32.687,81	-55.100,00	22.412,19	-26.282,30	-53.000,00	26.717,70	
SA00	Nettoergebnis nach Zuw./Entn. Haushaltsrücklagen (Saldo 0 +/- SU23)			-32.687,81	-55.100,00	22.412,19				
SA2	Saldo (2) Geldfluss aus der Investiven Gebarung (33 – 34)						0,00	0,00	0,00	
SA3	Saldo (3) Nettofinanzierungssaldo (Saldo 1 + Saldo 2)						-26.282,30	-53.000,00	26.717,70	
SA4	Saldo (4) Geldfluss aus der Finanzierungstätigkeit (35 – 36)						0,00	0,00	0,00	
SA5	Saldo (5) Geldfluss aus der voranschlagswirksamen Gebarung (Saldo 3 + Saldo 4)						-26.282,30	-53.000,00	26.717,70	
612 Gemeindestraßen										
SA 0 / SA 1										
	(0) Nettoergebnis (21 - 22) / (1) Geldfluss operative Gebarung (31 – 32)			-32.687,81	-55.100,00	22.412,19	-26.282,30	-53.000,00	26.717,70	
SA00	Nettoergebnis nach Zuw./Entn. Haushaltsrücklagen (Saldo 0 +/- SU23)			-32.687,81	-55.100,00	22.412,19				
SA2	Saldo (2) Geldfluss aus der Investiven Gebarung (33 – 34)						0,00	0,00	0,00	
SA3	Saldo (3) Nettofinanzierungssaldo (Saldo 1 + Saldo 2)						-26.282,30	-53.000,00	26.717,70	
SA4	Saldo (4) Geldfluss aus der Finanzierungstätigkeit (35 – 36)						0,00	0,00	0,00	
SA5	Saldo (5) Geldfluss aus der voranschlagswirksamen Gebarung (Saldo 3 + Saldo 4)						-26.282,30	-53.000,00	26.717,70	
612000 Gemeindestraßen										
Operative Gebarung										
2/612000/813000	Erträge aus der Auflösung von Investitionszuschüssen (Kapitaltransfers)		2127	219.535,01	219.500,00	35,01				
2/612000/861100	Transfers von Ländern, Landesfonds und Landeskammern		2121 3121	2.438,73	2.400,00	38,73	2.438,73	2.400,00	38,73	
2/612000/868000	Lauf. Transferzahlung von Priv.-Strafgelder		2124 3124 16	1.420,00	1.000,00	420,00	1.420,00	1.000,00	420,00	
SU 21 / 31	Summe Erträge / Einzahlungen operative Gebarung			223.393,74	222.900,00	493,74	3.858,73	3.400,00	458,73	
1/612000/523000	Geldbezüge der nicht ganzjährig beschäftigten Arbeiterinnen und Arbeiter		2211 3211	4.118,61	5.000,00	-881,39	4.118,61	5.000,00	-881,39	
1/612000/580000	Dienstgeberbeiträge zum Ausgleichsfonds für Familienbeihilfen		2212 3212	6,10		6,10	6,10		6,10	
1/612000/582000	Sonstige Dienstgeberbeiträge zur sozialen Sicherheit		2212 3212	3,18		3,18	3,18		3,18	
1/612000/600000	Strom		2222 3222 24	94,82	200,00	-105,18	94,82	200,00	-105,18	
1/612000/611000	Instandhaltung von Straßenbauten		2224 3224 24	12.945,31	30.000,00	-17.054,69	8.608,33	30.000,00	-21.391,67	

		MVAG			Ergebnisrechnung			Finanzierungsrechnung		
		EH	FH	VCQU	RA 2025	VA 2025	RA - VA	RA 2025	VA 2025	RA - VA
1/612000/611100	Behebung von Katastrophenschäden	2224	3224	24		2.000,00	-2.000,00		2.000,00	-2.000,00
1/612000/680200	Planmäßige Abschreibung	2226			221.603,54	221.600,00	3,54			
1/612000/720109	Kostenersätze Arbeiter	2225	3225	24	16.614,00	15.200,00	1.414,00	16.614,00	15.200,00	1.414,00
1/612000/728000	Entgelte für sonstige Leistungen v. Gewerbe	2225	3225	24	695,99	1.000,00	-304,01	695,99	1.000,00	-304,01
SU 22 / 32	Summe Aufwendungen / Auszahlungen operative Gebarung				256.081,55	275.000,00	-18.918,45	30.141,03	53.400,00	-23.258,97
SA 0 / SA 1	(0) Nettoergebnis (21 - 22) / (1) Geldfluss operative Gebarung (31 - 32)				-32.687,81	-52.100,00	19.412,19	-26.282,30	-50.000,00	23.717,70
SU 23	Summe Haushaltsrücklagen				0,00	0,00	0,00	0,00	0,00	0,00
SA00	Nettoergebnis nach Zuw./Entn. Haushaltsrücklagen (Saldo 0 +/- SU23)				-32.687,81	-52.100,00	19.412,19			
Investive Gebarung										
SU 33	Summe Einzahlungen investive Gebarung							0,00	0,00	0,00
SU 34	Summe Auszahlungen investive Gebarung							0,00	0,00	0,00
SA2	Saldo (2) Geldfluss aus der Investiven Gebarung (33 - 34)							0,00	0,00	0,00
SA3	Saldo (3) Nettofinanzierungssaldo (Saldo 1 + Saldo 2)							-26.282,30	-50.000,00	23.717,70
Finanzierungstätigkeit										
SU 35	Summe Einzahlungen aus der Finanzierungstätigkeit							0,00	0,00	0,00
SU 36	Summe Auszahlungen aus der Finanzierungstätigkeit							0,00	0,00	0,00
SA4	Saldo (4) Geldfluss aus der Finanzierungstätigkeit (35 - 36)							0,00	0,00	0,00
SA5	Saldo (5) Geldfluss aus der voranschlagswirksamen Gebarung (Saldo 3 + Saldo 4)							-26.282,30	-50.000,00	23.717,70
612500	Ländliches Wegenetz									
Operative Gebarung										
SU 21 / 31	Summe Erträge / Einzahlungen operative Gebarung				0,00	0,00	0,00	0,00	0,00	0,00
1/612500/755000	Transfers an Unternehmen (ohne Finanzunternehmen) und andere	2233	3233			3.000,00	-3.000,00		3.000,00	-3.000,00
SU 22 / 32	Summe Aufwendungen / Auszahlungen operative Gebarung				0,00	3.000,00	-3.000,00	0,00	3.000,00	-3.000,00
SA 0 / SA 1	(0) Nettoergebnis (21 - 22) / (1) Geldfluss operative Gebarung (31 - 32)				0,00	-3.000,00	3.000,00	0,00	-3.000,00	3.000,00
SU 23	Summe Haushaltsrücklagen				0,00	0,00	0,00	0,00	0,00	0,00
SA00	Nettoergebnis nach Zuw./Entn. Haushaltsrücklagen (Saldo 0 +/- SU23)				0,00	-3.000,00	3.000,00			
Investive Gebarung										
SU 33	Summe Einzahlungen investive Gebarung							0,00	0,00	0,00
SU 34	Summe Auszahlungen investive Gebarung							0,00	0,00	0,00
SA2	Saldo (2) Geldfluss aus der Investiven Gebarung (33 - 34)							0,00	0,00	0,00
SA3	Saldo (3) Nettofinanzierungssaldo (Saldo 1 + Saldo 2)							0,00	-3.000,00	3.000,00
Finanzierungstätigkeit										
SU 35	Summe Einzahlungen aus der Finanzierungstätigkeit							0,00	0,00	0,00
SU 36	Summe Auszahlungen aus der Finanzierungstätigkeit							0,00	0,00	0,00
SA4	Saldo (4) Geldfluss aus der Finanzierungstätigkeit (35 - 36)							0,00	0,00	0,00

	MVAG EH	MVAG FH	VCQU	Ergebnisrechnung			Finanzierungsrechnung			
				RA 2025	VA 2025	RA - VA	RA 2025	VA 2025	RA - VA	
SA5							0,00	-3.000,00	3.000,00	
	Saldo (5) Geldfluss aus der voranschlagswirksamen Gebarung (Saldo 3 + Saldo 4)									
63	Schutzwasserbau									
SA 0 / SA 1				-3.946,50	-20.100,00	16.153,50	-14.928,50	-20.100,00	5.171,50	
SA00				-3.946,50	-20.100,00	16.153,50				
SA2							0,00	0,00	0,00	
SA3							-14.928,50	-20.100,00	5.171,50	
SA4							0,00	0,00	0,00	
SA5							-14.928,50	-20.100,00	5.171,50	
	Saldo (5) Geldfluss aus der voranschlagswirksamen Gebarung (Saldo 3 + Saldo 4)									
630	Bundesflüsse									
SA 0 / SA 1				-3.900,00	-5.100,00	1.200,00	-3.900,00	-5.100,00	1.200,00	
SA00				-3.900,00	-5.100,00	1.200,00				
SA2							0,00	0,00	0,00	
SA3							-3.900,00	-5.100,00	1.200,00	
SA4							0,00	0,00	0,00	
SA5							-3.900,00	-5.100,00	1.200,00	
	Saldo (5) Geldfluss aus der voranschlagswirksamen Gebarung (Saldo 3 + Saldo 4)									
630000	Bundesflüsse									
Operative Gebarung										
SU 21 / 31				0,00	0,00	0,00	0,00	0,00	0,00	
1/630000/750000		2231	3231	26	3.900,00	5.100,00	-1.200,00	3.900,00	5.100,00	-1.200,00
	Laufende Transferzahlungen an Schutzwasserbau									
SU 22 / 32				3.900,00	5.100,00	-1.200,00	3.900,00	5.100,00	-1.200,00	
SA 0 / SA 1				-3.900,00	-5.100,00	1.200,00	-3.900,00	-5.100,00	1.200,00	
SU 23				0,00	0,00	0,00	0,00	0,00	0,00	
SA00				-3.900,00	-5.100,00	1.200,00				
	Nettoergebnis nach Zuw./Entn. Haushaltsrücklagen (Saldo 0 +/- SU23)									
Investive Gebarung										
SU 33							0,00	0,00	0,00	
SU 34							0,00	0,00	0,00	
SA2							0,00	0,00	0,00	
SA3							-3.900,00	-5.100,00	1.200,00	
	Saldo (3) Nettofinanzierungssaldo (Saldo 1 + Saldo 2)									
Finanzierungstätigkeit										
SU 35							0,00	0,00	0,00	
SU 36							0,00	0,00	0,00	
SA4							0,00	0,00	0,00	
SA5							-3.900,00	-5.100,00	1.200,00	
	Saldo (5) Geldfluss aus der voranschlagswirksamen Gebarung (Saldo 3 + Saldo 4)									

	MVAG EH	MVAG FH	VCQU	Ergebnisrechnung			Finanzierungsrechnung		
				RA 2025	VA 2025	RA - VA	RA 2025	VA 2025	RA - VA
633	Wildbachverbauung								
SA 0 / SA 1	(0) Nettoergebnis (21 - 22) / (1) Geldfluss operative Gebarung (31 – 32)			-46,50	-15.000,00	14.953,50	-11.028,50	-15.000,00	3.971,50
SA00	Nettoergebnis nach Zuw./Entn. Haushaltsrücklagen (Saldo 0 +/- SU23)			-46,50	-15.000,00	14.953,50			
SA2	Saldo (2) Geldfluss aus der Investiven Gebarung (33 – 34)						0,00	0,00	0,00
SA3	Saldo (3) Nettofinanzierungssaldo (Saldo 1 + Saldo 2)						-11.028,50	-15.000,00	3.971,50
SA4	Saldo (4) Geldfluss aus der Finanzierungstätigkeit (35 – 36)						0,00	0,00	0,00
SA5	Saldo (5) Geldfluss aus der voranschlagswirksamen Gebarung (Saldo 3 + Saldo 4)						-11.028,50	-15.000,00	3.971,50
633000	Wildbachverbauung								
Operative Gebarung									
SU 21 / 31	Summe Erträge / Einzahlungen operative Gebarung			0,00	0,00	0,00	0,00	0,00	0,00
1/633000/728000	Entgelte für sonstige Leistungen		2225 3225 24	46,50	15.000,00	-14.953,50	11.028,50	15.000,00	-3.971,50
SU 22 / 32	Summe Aufwendungen / Auszahlungen operative Gebarung			46,50	15.000,00	-14.953,50	11.028,50	15.000,00	-3.971,50
SA 0 / SA 1	(0) Nettoergebnis (21 - 22) / (1) Geldfluss operative Gebarung (31 – 32)			-46,50	-15.000,00	14.953,50	-11.028,50	-15.000,00	3.971,50
SU 23	Summe Haushaltsrücklagen			0,00	0,00	0,00	0,00	0,00	0,00
SA00	Nettoergebnis nach Zuw./Entn. Haushaltsrücklagen (Saldo 0 +/- SU23)			-46,50	-15.000,00	14.953,50			
Investive Gebarung									
SU 33	Summe Einzahlungen investive Gebarung						0,00	0,00	0,00
SU 34	Summe Auszahlungen investive Gebarung						0,00	0,00	0,00
SA2	Saldo (2) Geldfluss aus der Investiven Gebarung (33 – 34)						0,00	0,00	0,00
SA3	Saldo (3) Nettofinanzierungssaldo (Saldo 1 + Saldo 2)						-11.028,50	-15.000,00	3.971,50
Finanzierungstätigkeit									
SU 35	Summe Einzahlungen aus der Finanzierungstätigkeit						0,00	0,00	0,00
SU 36	Summe Auszahlungen aus der Finanzierungstätigkeit						0,00	0,00	0,00
SA4	Saldo (4) Geldfluss aus der Finanzierungstätigkeit (35 – 36)						0,00	0,00	0,00
SA5	Saldo (5) Geldfluss aus der voranschlagswirksamen Gebarung (Saldo 3 + Saldo 4)						-11.028,50	-15.000,00	3.971,50

	MVAG EH	MVAG FH	VCQU	Ergebnisrechnung			Finanzierungsrechnung		
				RA 2025	VA 2025	RA - VA	RA 2025	VA 2025	RA - VA
64	Straßenverkehr								
SA 0 / SA 1	(0) Nettoergebnis (21 - 22) / (1) Geldfluss operative Gebarung (31 – 32)			-326,16	-2.000,00	1.673,84	-326,16	-2.000,00	1.673,84
SA00	Nettoergebnis nach Zuw./Entn. Haushaltsrücklagen (Saldo 0 +/- SU23)			-326,16	-2.000,00	1.673,84			
SA2	Saldo (2) Geldfluss aus der Investiven Gebarung (33 – 34)						0,00	0,00	0,00
SA3	Saldo (3) Nettofinanzierungssaldo (Saldo 1 + Saldo 2)						-326,16	-2.000,00	1.673,84
SA4	Saldo (4) Geldfluss aus der Finanzierungstätigkeit (35 – 36)						0,00	0,00	0,00
SA5	Saldo (5) Geldfluss aus der voranschlagswirksamen Gebarung (Saldo 3 + Saldo 4)						-326,16	-2.000,00	1.673,84
640	Einrichtungen und Maßnahmen nach der Straßenverkehrsordnung								
SA 0 / SA 1	(0) Nettoergebnis (21 - 22) / (1) Geldfluss operative Gebarung (31 – 32)			-326,16	-2.000,00	1.673,84	-326,16	-2.000,00	1.673,84
SA00	Nettoergebnis nach Zuw./Entn. Haushaltsrücklagen (Saldo 0 +/- SU23)			-326,16	-2.000,00	1.673,84			
SA2	Saldo (2) Geldfluss aus der Investiven Gebarung (33 – 34)						0,00	0,00	0,00
SA3	Saldo (3) Nettofinanzierungssaldo (Saldo 1 + Saldo 2)						-326,16	-2.000,00	1.673,84
SA4	Saldo (4) Geldfluss aus der Finanzierungstätigkeit (35 – 36)						0,00	0,00	0,00
SA5	Saldo (5) Geldfluss aus der voranschlagswirksamen Gebarung (Saldo 3 + Saldo 4)						-326,16	-2.000,00	1.673,84
640000	Einrichtung und Maßnahmen der Strassenverkehrsordnung								
Operative Gebarung									
SU 21 / 31	Summe Erträge / Einzahlungen operative Gebarung			0,00	0,00	0,00	0,00	0,00	0,00
1/640000/400000	Geringwertige Güter d. Anlagevermögens 2221 3221 23			326,16	2.000,00	-1.673,84	326,16	2.000,00	-1.673,84
SU 22 / 32	Summe Aufwendungen / Auszahlungen operative Gebarung			326,16	2.000,00	-1.673,84	326,16	2.000,00	-1.673,84
SA 0 / SA 1	(0) Nettoergebnis (21 - 22) / (1) Geldfluss operative Gebarung (31 – 32)			-326,16	-2.000,00	1.673,84	-326,16	-2.000,00	1.673,84
SU 23	Summe Haushaltsrücklagen			0,00	0,00	0,00	0,00	0,00	0,00
SA00	Nettoergebnis nach Zuw./Entn. Haushaltsrücklagen (Saldo 0 +/- SU23)			-326,16	-2.000,00	1.673,84			
Investive Gebarung									
SU 33	Summe Einzahlungen investive Gebarung						0,00	0,00	0,00
SU 34	Summe Auszahlungen investive Gebarung						0,00	0,00	0,00
SA2	Saldo (2) Geldfluss aus der Investiven Gebarung (33 – 34)						0,00	0,00	0,00
SA3	Saldo (3) Nettofinanzierungssaldo (Saldo 1 + Saldo 2)						-326,16	-2.000,00	1.673,84
Finanzierungstätigkeit									
SU 35	Summe Einzahlungen aus der Finanzierungstätigkeit						0,00	0,00	0,00
SU 36	Summe Auszahlungen aus der Finanzierungstätigkeit						0,00	0,00	0,00
SA4	Saldo (4) Geldfluss aus der Finanzierungstätigkeit (35 – 36)						0,00	0,00	0,00
SA5	Saldo (5) Geldfluss aus der voranschlagswirksamen Gebarung (Saldo 3 + Saldo 4)						-326,16	-2.000,00	1.673,84

	MVAG	MVAG	VCQU	Ergebnisrechnung			Finanzierungsrechnung			
				EH	FH	RA 2025	VA 2025	RA - VA	RA 2025	VA 2025
69	Verkehr, Sonstiges									
SA 0 / SA 1	(0) Nettoergebnis (21 - 22) / (1) Geldfluss operative Gebarung (31 – 32)			-5.598,49	-9.600,00	4.001,51	-7.958,89	-9.300,00	1.341,11	
SA00	Nettoergebnis nach Zuw./Entn. Haushaltsrücklagen (Saldo 0 +/- SU23)			-5.598,49	-9.600,00	4.001,51				
SA2	Saldo (2) Geldfluss aus der Investiven Gebarung (33 – 34)						0,00	0,00	0,00	
SA3	Saldo (3) Nettofinanzierungssaldo (Saldo 1 + Saldo 2)						-7.958,89	-9.300,00	1.341,11	
SA4	Saldo (4) Geldfluss aus der Finanzierungstätigkeit (35 – 36)						0,00	0,00	0,00	
SA5	Saldo (5) Geldfluss aus der voranschlagswirksamen Gebarung (Saldo 3 + Saldo 4)						-7.958,89	-9.300,00	1.341,11	
690	Verkehr, Sonstiges									
SA 0 / SA 1	(0) Nettoergebnis (21 - 22) / (1) Geldfluss operative Gebarung (31 – 32)			-5.598,49	-9.600,00	4.001,51	-7.958,89	-9.300,00	1.341,11	
SA00	Nettoergebnis nach Zuw./Entn. Haushaltsrücklagen (Saldo 0 +/- SU23)			-5.598,49	-9.600,00	4.001,51				
SA2	Saldo (2) Geldfluss aus der Investiven Gebarung (33 – 34)						0,00	0,00	0,00	
SA3	Saldo (3) Nettofinanzierungssaldo (Saldo 1 + Saldo 2)						-7.958,89	-9.300,00	1.341,11	
SA4	Saldo (4) Geldfluss aus der Finanzierungstätigkeit (35 – 36)						0,00	0,00	0,00	
SA5	Saldo (5) Geldfluss aus der voranschlagswirksamen Gebarung (Saldo 3 + Saldo 4)						-7.958,89	-9.300,00	1.341,11	
690000	Verkehr, Sonstiges									
Operative Gebarung										
2/690000/813000	Erträge aus der Auflösung von Investitionszuschüssen (Kapitaltransfers)	2127			149,70		149,70			
2/690000/829000	Sonstige Einnahmen	2116	3116	18	2.100,00	2.100,00	2.100,00	2.100,00		
2/690000/860011	Transfers von Bund, Bundesfonds und Bundeskammern	2121	3121		3.629,00		1.110,00		1.110,00	
SU 21 / 31	Summe Erträge / Einzahlungen operative Gebarung				5.878,70	2.100,00	3.778,70	3.210,00	2.100,00	1.110,00
1/690000/454000	Reinigungsmittel	2221	3221	23	127,30	100,00	27,30	127,30	100,00	27,30
1/690000/521000	Geldbezüge Arbeiter ganzjährig beschäftigt	2211	3211	20	3.918,48	3.500,00	418,48	3.918,48	3.500,00	418,48
1/690000/565000	Mehrleistungsvergütungen	2211	3211		121,38		121,38	121,38		121,38
1/690000/580000	Dienstgeberbeiträge zum Ausgleichsfonds für Familienbeihilfen	2212	3212	20	97,68	200,00	-102,32	97,68	200,00	-102,32
1/690000/582000	Sonstige Dienstgeberbeiträge zur sozialen Sicherheit	2212	3212	20	29,05	100,00	-70,95	29,05	100,00	-70,95
1/690000/680600	Planmäßige Abschreibung	2226			308,30	300,00	8,30			
1/690000/754500	Transfers an sonstige Träger des öffentlichen Rechts	2231	3231	26	6.875,00	7.500,00	-625,00	6.875,00	7.500,00	-625,00
SU 22 / 32	Summe Aufwendungen / Auszahlungen operative Gebarung				11.477,19	11.700,00	-222,81	11.168,89	11.400,00	-231,11
SA 0 / SA 1	(0) Nettoergebnis (21 - 22) / (1) Geldfluss operative Gebarung (31 – 32)				-5.598,49	-9.600,00	4.001,51	-7.958,89	-9.300,00	1.341,11
SU 23	Summe Haushaltsrücklagen				0,00	0,00	0,00	0,00	0,00	0,00
SA00	Nettoergebnis nach Zuw./Entn. Haushaltsrücklagen (Saldo 0 +/- SU23)				-5.598,49	-9.600,00	4.001,51			
Investive Gebarung										

	MVAG	MVAG	VCQU	Ergebnisrechnung			Finanzierungsrechnung			
				EH	FH	RA 2025	VA 2025	RA - VA	RA 2025	VA 2025
SU 33								0,00	0,00	0,00
SU 34								0,00	0,00	0,00
SA2								0,00	0,00	0,00
SA3								-7.958,89	-9.300,00	1.341,11
Finanzierungstätigkeit										
SU 35								0,00	0,00	0,00
SU 36								0,00	0,00	0,00
SA4								0,00	0,00	0,00
SA5								-7.958,89	-9.300,00	1.341,11

		MVAG	MVAG	VCQU	Ergebnisrechnung			Finanzierungsrechnung		
		EH	FH		RA 2025	VA 2025	RA - VA	RA 2025	VA 2025	RA - VA
7 Wirtschaftsförderung										
SA 0 / SA 1	(0) Nettoergebnis (21 - 22) / (1) Geldfluss operative Gebarung (31 – 32)				-70.446,10	-30.900,00	-39.546,10	-61.191,29	-25.900,00	-35.291,29
SA00	Nettoergebnis nach Zuw./Entn. Haushaltsrücklagen (Saldo 0 +/- SU23)				-70.446,10	-30.900,00	-39.546,10			
SA2	Saldo (2) Geldfluss aus der Investiven Gebarung (33 – 34)							-23.864,50	-22.400,00	-1.464,50
SA3	Saldo (3) Nettofinanzierungssaldo (Saldo 1 + Saldo 2)							-85.055,79	-48.300,00	-36.755,79
SA4	Saldo (4) Geldfluss aus der Finanzierungstätigkeit (35 – 36)							0,00	0,00	0,00
SA5	Saldo (5) Geldfluss aus der voranschlagswirksamen Gebarung (Saldo 3 + Saldo 4)							-85.055,79	-48.300,00	-36.755,79
74 Sonstige Förderung der Land- und Forstwirtschaft										
SA 0 / SA 1	(0) Nettoergebnis (21 - 22) / (1) Geldfluss operative Gebarung (31 – 32)				-9.574,23	-8.300,00	-1.274,23	-9.574,23	-8.300,00	-1.274,23
SA00	Nettoergebnis nach Zuw./Entn. Haushaltsrücklagen (Saldo 0 +/- SU23)				-9.574,23	-8.300,00	-1.274,23			
SA2	Saldo (2) Geldfluss aus der Investiven Gebarung (33 – 34)							0,00	0,00	0,00
SA3	Saldo (3) Nettofinanzierungssaldo (Saldo 1 + Saldo 2)							-9.574,23	-8.300,00	-1.274,23
SA4	Saldo (4) Geldfluss aus der Finanzierungstätigkeit (35 – 36)							0,00	0,00	0,00
SA5	Saldo (5) Geldfluss aus der voranschlagswirksamen Gebarung (Saldo 3 + Saldo 4)							-9.574,23	-8.300,00	-1.274,23
742 Produktionsförderung										
SA 0 / SA 1	(0) Nettoergebnis (21 - 22) / (1) Geldfluss operative Gebarung (31 – 32)				-9.574,23	-8.300,00	-1.274,23	-9.574,23	-8.300,00	-1.274,23
SA00	Nettoergebnis nach Zuw./Entn. Haushaltsrücklagen (Saldo 0 +/- SU23)				-9.574,23	-8.300,00	-1.274,23			
SA2	Saldo (2) Geldfluss aus der Investiven Gebarung (33 – 34)							0,00	0,00	0,00
SA3	Saldo (3) Nettofinanzierungssaldo (Saldo 1 + Saldo 2)							-9.574,23	-8.300,00	-1.274,23
SA4	Saldo (4) Geldfluss aus der Finanzierungstätigkeit (35 – 36)							0,00	0,00	0,00
SA5	Saldo (5) Geldfluss aus der voranschlagswirksamen Gebarung (Saldo 3 + Saldo 4)							-9.574,23	-8.300,00	-1.274,23
742000 Produktionsförderung										
Operative Gebarung										
2/742000/828000	Rückersätze von Aufwendungen	2116	3116	18		200,00	-200,00		200,00	-200,00
SU 21 / 31	Summe Erträge / Einzahlungen operative Gebarung				0,00	200,00	-200,00	0,00	200,00	-200,00
1/742000/728000	Entgelte für sonstige Leistungen	2225	3225	24	800,00	400,00	400,00	800,00	400,00	400,00
1/742000/754000	Künstliche Besamung Gemeindeanteil	2231	3231	26	7.746,23	7.100,00	646,23	7.746,23	7.100,00	646,23
1/742000/755000	Laufende Transferzahlungen Haltungskosten Zuchttiere	2233	3233	27	1.028,00	1.000,00	28,00	1.028,00	1.000,00	28,00
SU 22 / 32	Summe Aufwendungen / Auszahlungen operative Gebarung				9.574,23	8.500,00	1.074,23	9.574,23	8.500,00	1.074,23
SA 0 / SA 1	(0) Nettoergebnis (21 - 22) / (1) Geldfluss operative Gebarung (31 – 32)				-9.574,23	-8.300,00	-1.274,23	-9.574,23	-8.300,00	-1.274,23
SU 23	Summe Haushaltsrücklagen				0,00	0,00	0,00	0,00	0,00	0,00
SA00	Nettoergebnis nach Zuw./Entn. Haushaltsrücklagen (Saldo 0 +/- SU23)				-9.574,23	-8.300,00	-1.274,23			
Investive Gebarung										
SU 33	Summe Einzahlungen investive Gebarung							0,00	0,00	0,00
SU 34	Summe Auszahlungen investive Gebarung							0,00	0,00	0,00

	MVAG	MVAG	VCQU	Ergebnisrechnung			Finanzierungsrechnung			
				EH	FH		RA 2025	VA 2025	RA - VA	RA 2025
SA2								0,00	0,00	0,00
SA3								-9.574,23	-8.300,00	-1.274,23
Finanzierungstätigkeit										
SU 35								0,00	0,00	0,00
SU 36								0,00	0,00	0,00
SA4								0,00	0,00	0,00
SA5								-9.574,23	-8.300,00	-1.274,23
77	Förderung des Tourismus									
SA 0 / SA 1								-37.576,88	-6.600,00	-30.976,88
SA00								-37.576,88	-6.600,00	-30.976,88
SA2								-3.981,70	-2.500,00	-1.481,70
SA3								-32.856,96	-4.100,00	-28.756,96
SA4								0,00	0,00	0,00
SA5								-32.856,96	-4.100,00	-28.756,96
771	Maßnahmen zur Förderung des Tourismus									
SA 0 / SA 1								-37.576,88	-6.600,00	-30.976,88
SA00								-37.576,88	-6.600,00	-30.976,88
SA2								-3.981,70	-2.500,00	-1.481,70
SA3								-32.856,96	-4.100,00	-28.756,96
SA4								0,00	0,00	0,00
SA5								-32.856,96	-4.100,00	-28.756,96
771000	Fremdenverkehr									
Operative Gebarung										
2/771000/829000	Sonstige Erträge	2116	3116	18	60,00		60,00	60,00		60,00
SU 21 / 31	Summe Erträge / Einzahlungen operative Gebarung				60,00	0,00	60,00	60,00	0,00	60,00
1/771000/720109	Kostenersätze Arbeiter	2225	3225	24	4.075,50	3.300,00	775,50	4.075,50	3.300,00	775,50
1/771000/728000	Entgelte für sonstige Leistungen v. Gewerbe	2225	3225	24	11.027,66	5.100,00	5.927,66	11.027,66	5.100,00	5.927,66
SU 22 / 32	Summe Aufwendungen / Auszahlungen operative Gebarung				15.103,16	8.400,00	6.703,16	15.103,16	8.400,00	6.703,16
SA 0 / SA 1	(0) Nettoergebnis (21 - 22) / (1) Geldfluss operative Gebarung (31 - 32)				-15.043,16	-8.400,00	-6.643,16	-15.043,16	-8.400,00	-6.643,16
SU 23	Summe Haushaltsrücklagen				0,00	0,00	0,00	0,00	0,00	0,00
SA00	Nettoergebnis nach Zuw./Entn. Haushaltsrücklagen (Saldo 0 +/- SU23)				-15.043,16	-8.400,00	-6.643,16			
Investive Gebarung										
SU 33	Summe Einzahlungen investive Gebarung							0,00	0,00	0,00
SU 34	Summe Auszahlungen investive Gebarung							0,00	0,00	0,00
SA2	Saldo (2) Geldfluss aus der Investiven Gebarung (33 - 34)							0,00	0,00	0,00

		MVAG MVAG VCQU			Ergebnisrechnung			Finanzierungsrechnung		
		EH	FH		RA 2025	VA 2025	RA - VA	RA 2025	VA 2025	RA - VA
SA3	Saldo (3) Nettofinanzierungssaldo (Saldo 1 + Saldo 2)							-15.043,16	-8.400,00	-6.643,16
Finanzierungstätigkeit										
SU 35	Summe Einzahlungen aus der Finanzierungstätigkeit							0,00	0,00	0,00
SU 36	Summe Auszahlungen aus der Finanzierungstätigkeit							0,00	0,00	0,00
SA4	Saldo (4) Geldfluss aus der Finanzierungstätigkeit (35 – 36)							0,00	0,00	0,00
SA5	Saldo (5) Geldfluss aus der voranschlagswirksamen Gebarung (Saldo 3 + Saldo 4)							-15.043,16	-8.400,00	-6.643,16
771100	Freizeitanlage Kleblach									
Operative Gebarung										
2/771100/811000	Einn. aus Vermietung, Verpachtung Dienstbarkeiten und Baurechten	2115	3115	14	12.500,00	15.000,00	-2.500,00	12.500,00	15.000,00	-2.500,00
2/771100/813000	Erträge aus der Auflösung von Investitionszuschüssen (Kapitaltransfers)	2127			38.397,58	38.400,00	-2,42			
2/771100/816000	Kostenbeiträge (Kostensätze) für sonstige Leistungen	2114	3114	13				5.504,96		5.504,96
2/771100/829100	Sonstige Erträge Strom	2116	3116		493,53		493,53	493,53		493,53
2/771100/861100	Transfers von Ländern, Landesfonds und Landeskammern	2121	3121			19.000,00	-19.000,00		19.000,00	-19.000,00
2/771100/899000	Entnahmen aus Verrechnungsrücklagen zwischen operativer Gebarung und Projekten	2116		2	2.500,00	2.500,00				
SU 21 / 31	Summe Erträge / Einzahlungen operative Gebarung				53.891,11	74.900,00	-21.008,89	18.498,49	34.000,00	-15.501,51
1/771100/400000	Geringwertige Wirtschaftsgüter (GWG)	2221	3221		1.351,85	1.400,00	-48,15	1.351,85	1.400,00	-48,15
1/771100/600000	Energiebezüge	2222	3222		2.242,60		2.242,60	2.242,60		2.242,60
1/771100/618000	Instandhaltung von sonstigen Anlagen	2224	3224	24	20.155,38	19.000,00	1.155,38	20.155,38	19.000,00	1.155,38
1/771100/640000	Rechts- und Beratungsaufwand	2222	3222		990,00		990,00	3.145,31		3.145,31
1/771100/670000	Versicherungen	2222	3222		1.236,82	1.200,00	36,82	1.236,82	1.200,00	36,82
1/771100/680200	Planmäßige Abschreibung	2226			16.380,90	16.400,00	-19,10			
1/771100/680300	Planmäßige Abschreibung	2226			25.029,90	25.000,00	29,90			
1/771100/680600	Planmäßige Abschreibung	2226			1.534,58	1.500,00	34,58			
1/771100/680700	Planmäßige Abschreibung	2226			804,17	500,00	304,17			
1/771100/710000	Öffentliche Abgaben, ohne Gebühren gemäß FAG	2225	3225	24	32,70	100,00	-67,30	32,70	100,00	-67,30
1/771100/720109	Kostenbeitrag Wirtschaftshof Arbeiter	2225	3225	24	682,50	2.000,00	-1.317,50	682,50	2.000,00	-1.317,50
1/771100/728000	Entgelte für sonstige Leistungen	2225	3225		3.483,43	3.500,00	-16,57	3.483,43	3.500,00	-16,57
1/771100/799000	Zuweisungen an Verrechnungsrücklagen zwischen operativer Gebarung und Projekten	2225			2.500,00	2.500,00				
SU 22 / 32	Summe Aufwendungen / Auszahlungen operative Gebarung				76.424,83	73.100,00	3.324,83	32.330,59	27.200,00	5.130,59
SA 0 / SA 1	(0) Nettoergebnis (21 - 22) / (1) Geldfluss operative Gebarung (31 – 32)				-22.533,72	1.800,00	-24.333,72	-13.832,10	6.800,00	-20.632,10
SU 23	Summe Haushaltsrücklagen				0,00	0,00	0,00	0,00	0,00	0,00

		MVAG			Ergebnisrechnung			Finanzierungsrechnung		
		EH	FH	VCQU	RA 2025	VA 2025	RA - VA	RA 2025	VA 2025	RA - VA
SA00	Nettoergebnis nach Zuw./Entn. Haushaltsrücklagen (Saldo 0 +/- SU23)				-22.533,72	1.800,00	-24.333,72			
Investive Gebarung										
SU 33	Summe Einzahlungen investive Gebarung							0,00	0,00	0,00
1/771100/042000	Betriebs- und Geschäftsausstattung		3415	2				3.981,70	2.500,00	1.481,70
SU 34	Summe Auszahlungen investive Gebarung							3.981,70	2.500,00	1.481,70
SA2	Saldo (2) Geldfluss aus der Investiven Gebarung (33 – 34)							-3.981,70	-2.500,00	-1.481,70
SA3	Saldo (3) Nettofinanzierungssaldo (Saldo 1 + Saldo 2)							-17.813,80	4.300,00	-22.113,80
Finanzierungstätigkeit										
SU 35	Summe Einzahlungen aus der Finanzierungstätigkeit							0,00	0,00	0,00
SU 36	Summe Auszahlungen aus der Finanzierungstätigkeit							0,00	0,00	0,00
SA4	Saldo (4) Geldfluss aus der Finanzierungstätigkeit (35 – 36)							0,00	0,00	0,00
SA5	Saldo (5) Geldfluss aus der voranschlagswirksamen Gebarung (Saldo 3 + Saldo 4)							-17.813,80	4.300,00	-22.113,80
78	Förderung von Handel, Gewerbe und Industrie									
SA 0 / SA 1	(0) Nettoergebnis (21 - 22) / (1) Geldfluss operative Gebarung (31 – 32)				-23.294,99	-16.000,00	-7.294,99	-22.741,80	-16.000,00	-6.741,80
SA00	Nettoergebnis nach Zuw./Entn. Haushaltsrücklagen (Saldo 0 +/- SU23)				-23.294,99	-16.000,00	-7.294,99			
SA2	Saldo (2) Geldfluss aus der Investiven Gebarung (33 – 34)							-19.882,80	-19.900,00	17,20
SA3	Saldo (3) Nettofinanzierungssaldo (Saldo 1 + Saldo 2)							-42.624,60	-35.900,00	-6.724,60
SA4	Saldo (4) Geldfluss aus der Finanzierungstätigkeit (35 – 36)							0,00	0,00	0,00
SA5	Saldo (5) Geldfluss aus der voranschlagswirksamen Gebarung (Saldo 3 + Saldo 4)							-42.624,60	-35.900,00	-6.724,60
782	Wirtschaftspolitische Maßnahmen									
SA 0 / SA 1	(0) Nettoergebnis (21 - 22) / (1) Geldfluss operative Gebarung (31 – 32)				-21.301,80	-16.000,00	-5.301,80	-21.301,80	-16.000,00	-5.301,80
SA00	Nettoergebnis nach Zuw./Entn. Haushaltsrücklagen (Saldo 0 +/- SU23)				-21.301,80	-16.000,00	-5.301,80			
SA2	Saldo (2) Geldfluss aus der Investiven Gebarung (33 – 34)							0,00	0,00	0,00
SA3	Saldo (3) Nettofinanzierungssaldo (Saldo 1 + Saldo 2)							-21.301,80	-16.000,00	-5.301,80
SA4	Saldo (4) Geldfluss aus der Finanzierungstätigkeit (35 – 36)							0,00	0,00	0,00
SA5	Saldo (5) Geldfluss aus der voranschlagswirksamen Gebarung (Saldo 3 + Saldo 4)							-21.301,80	-16.000,00	-5.301,80
782000	Wirtschaftspolitische Maßnahmen									
Operative Gebarung										
2/782000/861100	Transfers von Ländern, Landesfonds und Landeskammern	2121	3121	15	18.000,00	18.000,00		18.000,00	18.000,00	
2/782000/861101	Transfers von Ländern, Landesfonds und Landeskammern	2121	3121			20.000,00	-20.000,00		20.000,00	-20.000,00
SU 21 / 31	Summe Erträge / Einzahlungen operative Gebarung				18.000,00	38.000,00	-20.000,00	18.000,00	38.000,00	-20.000,00
1/782000/726000	Mitgliedsbeiträge an Institutionen LEADER-Region	2225	3225	24	6.301,80	6.000,00	301,80	6.301,80	6.000,00	301,80

		MVAG			Ergebnisrechnung			Finanzierungsrechnung		
		EH	FH	VCQU	RA 2025	VA 2025	RA - VA	RA 2025	VA 2025	RA - VA
1/782000/752000	Transfers an Gemeinden, Gemeindeverbände (ohne marktbestimmte Tätigkeit) und Gemeindefonds	2231	3231		5.000,00	20.000,00	-15.000,00	5.000,00	20.000,00	-15.000,00
1/782000/755000	Laufende Transferzahlungen Nahversorger	2233	3233	27	18.000,00	18.000,00		18.000,00	18.000,00	
1/782000/755100	Transfers an Unternehmen (ohne Finanzunternehmen) und andere	2233	3233		10.000,00	10.000,00		10.000,00	10.000,00	
SU 22 / 32	Summe Aufwendungen / Auszahlungen operative Gebarung				39.301,80	54.000,00	-14.698,20	39.301,80	54.000,00	-14.698,20
SA 0 / SA 1	(0) Nettoergebnis (21 - 22) / (1) Geldfluss operative Gebarung (31 - 32)				-21.301,80	-16.000,00	-5.301,80	-21.301,80	-16.000,00	-5.301,80
SU 23	Summe Haushaltsrücklagen				0,00	0,00	0,00	0,00	0,00	0,00
SA00	Nettoergebnis nach Zuw./Entn. Haushaltsrücklagen (Saldo 0 +/- SU23)				-21.301,80	-16.000,00	-5.301,80			
Investive Gebarung										
SU 33	Summe Einzahlungen investive Gebarung							0,00	0,00	0,00
SU 34	Summe Auszahlungen investive Gebarung							0,00	0,00	0,00
SA2	Saldo (2) Geldfluss aus der Investiven Gebarung (33 - 34)							0,00	0,00	0,00
SA3	Saldo (3) Nettofinanzierungssaldo (Saldo 1 + Saldo 2)							-21.301,80	-16.000,00	-5.301,80
Finanzierungstätigkeit										
SU 35	Summe Einzahlungen aus der Finanzierungstätigkeit							0,00	0,00	0,00
SU 36	Summe Auszahlungen aus der Finanzierungstätigkeit							0,00	0,00	0,00
SA4	Saldo (4) Geldfluss aus der Finanzierungstätigkeit (35 - 36)							0,00	0,00	0,00
SA5	Saldo (5) Geldfluss aus der voranschlagswirksamen Gebarung (Saldo 3 + Saldo 4)							-21.301,80	-16.000,00	-5.301,80

		MVAG		VCQU	Ergebnisrechnung			Finanzierungsrechnung		
		EH	FH		RA 2025	VA 2025	RA - VA	RA 2025	VA 2025	RA - VA
789	Sonstige Einrichtungen und Maßnahmen									
SA 0 / SA 1	(0) Nettoergebnis (21 - 22) / (1) Geldfluss operative Gebarung (31 – 32)				-1.993,19	0,00	-1.993,19	-1.440,00	0,00	-1.440,00
SA00	Nettoergebnis nach Zuw./Entn. Haushaltsrücklagen (Saldo 0 +/- SU23)				-1.993,19	0,00	-1.993,19			
SA2	Saldo (2) Geldfluss aus der Investiven Gebarung (33 – 34)							-19.882,80	-19.900,00	17,20
SA3	Saldo (3) Nettofinanzierungssaldo (Saldo 1 + Saldo 2)							-21.322,80	-19.900,00	-1.422,80
SA4	Saldo (4) Geldfluss aus der Finanzierungstätigkeit (35 – 36)							0,00	0,00	0,00
SA5	Saldo (5) Geldfluss aus der voranschlagswirksamen Gebarung (Saldo 3 + Saldo 4)							-21.322,80	-19.900,00	-1.422,80
789000	Gewerbepark Leßnig									
Operative Gebarung										
2/789000/899000	Entnahmen aus Verrechnungsrücklagen zwischen operativer Gebarung und Projekten	2116	2		19.882,80	19.900,00	-17,20			
SU 21 / 31	Summe Erträge / Einzahlungen operative Gebarung				19.882,80	19.900,00	-17,20	0,00	0,00	0,00
1/789000/680200	Planmäßige Abschreibung	2226			553,19		553,19			
1/789000/728000	Entgelte für sonstige Leistungen	2225	3225		1.440,00		1.440,00	1.440,00		1.440,00
1/789000/799000	Zuweisungen an Verrechnungsrücklagen zwischen operativer Gebarung und Projekten	2225			19.882,80	19.900,00	-17,20			
SU 22 / 32	Summe Aufwendungen / Auszahlungen operative Gebarung				21.875,99	19.900,00	1.975,99	1.440,00	0,00	1.440,00
SA 0 / SA 1	(0) Nettoergebnis (21 - 22) / (1) Geldfluss operative Gebarung (31 – 32)				-1.993,19	0,00	-1.993,19	-1.440,00	0,00	-1.440,00
SU 23	Summe Haushaltsrücklagen				0,00	0,00	0,00	0,00	0,00	0,00
SA00	Nettoergebnis nach Zuw./Entn. Haushaltsrücklagen (Saldo 0 +/- SU23)				-1.993,19	0,00	-1.993,19			
Investive Gebarung										
SU 33	Summe Einzahlungen investive Gebarung							0,00	0,00	0,00
1/789000/006000	Sonstige Grundstückseinrichtungen		3412	2				19.882,80	19.900,00	-17,20
SU 34	Summe Auszahlungen investive Gebarung							19.882,80	19.900,00	-17,20
SA2	Saldo (2) Geldfluss aus der Investiven Gebarung (33 – 34)							-19.882,80	-19.900,00	17,20
SA3	Saldo (3) Nettofinanzierungssaldo (Saldo 1 + Saldo 2)							-21.322,80	-19.900,00	-1.422,80
Finanzierungstätigkeit										
SU 35	Summe Einzahlungen aus der Finanzierungstätigkeit							0,00	0,00	0,00
SU 36	Summe Auszahlungen aus der Finanzierungstätigkeit							0,00	0,00	0,00
SA4	Saldo (4) Geldfluss aus der Finanzierungstätigkeit (35 – 36)							0,00	0,00	0,00
SA5	Saldo (5) Geldfluss aus der voranschlagswirksamen Gebarung (Saldo 3 + Saldo 4)							-21.322,80	-19.900,00	-1.422,80

	MVAG	MVAG	VCQU	Ergebnisrechnung			Finanzierungsrechnung			
				EH	FH	RA 2025	VA 2025	RA - VA	RA 2025	VA 2025
8 Dienstleistungen										
SA 0 / SA 1										
	(0) Nettoergebnis (21 - 22) / (1) Geldfluss operative Gebarung (31 – 32)			181.921,19	154.000,00	27.921,19	183.774,16	149.600,00	34.174,16	
SA00	Nettoergebnis nach Zuw./Entn. Haushaltsrücklagen (Saldo 0 +/- SU23)			178.188,72	154.000,00	24.188,72				
SA2	Saldo (2) Geldfluss aus der Investiven Gebarung (33 – 34)						-258.843,72	-309.300,00	50.456,28	
SA3	Saldo (3) Nettofinanzierungssaldo (Saldo 1 + Saldo 2)						-75.069,56	-159.700,00	84.630,44	
SA4	Saldo (4) Geldfluss aus der Finanzierungstätigkeit (35 – 36)						-6.561,77	47.200,00	-53.761,77	
SA5	Saldo (5) Geldfluss aus der voranschlagswirksamen Gebarung (Saldo 3 + Saldo 4)						-81.631,33	-112.500,00	30.868,67	
81 Öffentliche Einrichtungen (soweit nicht dem Abschnitt 85 zuzuordnen)										
SA 0 / SA 1										
	(0) Nettoergebnis (21 - 22) / (1) Geldfluss operative Gebarung (31 – 32)			-50.095,08	-63.500,00	13.404,92	-43.425,30	-60.000,00	16.574,70	
SA00	Nettoergebnis nach Zuw./Entn. Haushaltsrücklagen (Saldo 0 +/- SU23)			-50.095,08	-63.500,00	13.404,92				
SA2	Saldo (2) Geldfluss aus der Investiven Gebarung (33 – 34)						-1.690,14	-1.700,00	9,86	
SA3	Saldo (3) Nettofinanzierungssaldo (Saldo 1 + Saldo 2)						-45.115,44	-61.700,00	16.584,56	
SA4	Saldo (4) Geldfluss aus der Finanzierungstätigkeit (35 – 36)						0,00	0,00	0,00	
SA5	Saldo (5) Geldfluss aus der voranschlagswirksamen Gebarung (Saldo 3 + Saldo 4)						-45.115,44	-61.700,00	16.584,56	
814 Straßenreinigung										
SA 0 / SA 1										
	(0) Nettoergebnis (21 - 22) / (1) Geldfluss operative Gebarung (31 – 32)			-26.024,39	-42.100,00	16.075,61	-28.789,12	-41.200,00	12.410,88	
SA00	Nettoergebnis nach Zuw./Entn. Haushaltsrücklagen (Saldo 0 +/- SU23)			-26.024,39	-42.100,00	16.075,61				
SA2	Saldo (2) Geldfluss aus der Investiven Gebarung (33 – 34)						0,00	0,00	0,00	
SA3	Saldo (3) Nettofinanzierungssaldo (Saldo 1 + Saldo 2)						-28.789,12	-41.200,00	12.410,88	
SA4	Saldo (4) Geldfluss aus der Finanzierungstätigkeit (35 – 36)						0,00	0,00	0,00	
SA5	Saldo (5) Geldfluss aus der voranschlagswirksamen Gebarung (Saldo 3 + Saldo 4)						-28.789,12	-41.200,00	12.410,88	
814000 Straßenreinigung										
Operative Gebarung										
SU 21 / 31	Summe Erträge / Einzahlungen operative Gebarung			0,00	0,00	0,00	0,00	0,00	0,00	
1/814000/616000	Instandhaltung von Maschinen und maschinellen Anlagen	2224	3224	24		1.000,00	-1.000,00		1.000,00	-1.000,00
1/814000/680600	Planmäßige Abschreibung	2226			929,04	900,00	29,04			
1/814000/720109	Kostensätze Arbeiter	2225	3225	24	6.903,00	7.700,00	-797,00	6.903,00	7.700,00	-797,00
1/814000/728000	Entgelte für sonstige Leistungen v. Gewerbe	2225	3225	24	8.740,63	20.500,00	-11.759,37	11.216,97	20.500,00	-9.283,03
1/814000/728100	Splittstreuung	2225	3225	24	9.451,72	12.000,00	-2.548,28	10.669,15	12.000,00	-1.330,85
SU 22 / 32	Summe Aufwendungen / Auszahlungen operative Gebarung				26.024,39	42.100,00	-16.075,61	28.789,12	41.200,00	-12.410,88
SA 0 / SA 1	(0) Nettoergebnis (21 - 22) / (1) Geldfluss operative Gebarung (31 – 32)				-26.024,39	-42.100,00	16.075,61	-28.789,12	-41.200,00	12.410,88
SU 23	Summe Haushaltsrücklagen				0,00	0,00	0,00	0,00	0,00	0,00
SA00	Nettoergebnis nach Zuw./Entn. Haushaltsrücklagen (Saldo 0 +/- SU23)				-26.024,39	-42.100,00	16.075,61			
Investive Gebarung										
SU 33	Summe Einzahlungen investive Gebarung						0,00	0,00	0,00	

	MVAG	MVAG	VCQU	Ergebnisrechnung			Finanzierungsrechnung			
				EH	FH	RA 2025	VA 2025	RA - VA	RA 2025	VA 2025
SU 34								0,00	0,00	0,00
SA2								0,00	0,00	0,00
SA3								-28.789,12	-41.200,00	12.410,88
Finanzierungstätigkeit										
SU 35								0,00	0,00	0,00
SU 36								0,00	0,00	0,00
SA4								0,00	0,00	0,00
SA5								-28.789,12	-41.200,00	12.410,88

		MVAG		VCQU	Ergebnisrechnung			Finanzierungsrechnung		
		EH	FH		RA 2025	VA 2025	RA - VA	RA 2025	VA 2025	RA - VA
815	Park- und Gartenanlagen, Kinderspielplätze									
SA 0 / SA 1	(0) Nettoergebnis (21 - 22) / (1) Geldfluss operative Gebarung (31 – 32)				-3.749,02	-4.100,00	350,98	-2.656,62	-2.700,00	43,38
SA00	Nettoergebnis nach Zuw./Entn. Haushaltsrücklagen (Saldo 0 +/- SU23)				-3.749,02	-4.100,00	350,98			
SA2	Saldo (2) Geldfluss aus der Investiven Gebarung (33 – 34)							-1.690,14	-1.700,00	9,86
SA3	Saldo (3) Nettofinanzierungssaldo (Saldo 1 + Saldo 2)							-4.346,76	-4.400,00	53,24
SA4	Saldo (4) Geldfluss aus der Finanzierungstätigkeit (35 – 36)							0,00	0,00	0,00
SA5	Saldo (5) Geldfluss aus der voranschlagswirksamen Gebarung (Saldo 3 + Saldo 4)							-4.346,76	-4.400,00	53,24
815000	Park- und Gartenanlagen, Kinderspielplätze									
Operative Gebarung										
2/815000/813000	Erträge aus der Auflösung von Investitionszuschüssen (Kapitaltransfers)		2127		1.009,00	600,00	409,00			
2/815000/899000	Entnahmen aus Verrechnungsrücklagen zwischen operativer Gebarung und Projekten		2116	2	1.690,14	1.700,00	-9,86			
SU 21 / 31	Summe Erträge / Einzahlungen operative Gebarung				2.699,14	2.300,00	399,14	0,00	0,00	0,00
1/815000/619000	Instandhaltung		2224	3224 24	414,12	500,00	-85,88	414,12	500,00	-85,88
1/815000/680500	Planmäßige Abschreibung		2226		2.101,40	2.000,00	101,40			
1/815000/720109	Kostensätze Arbeiter		2225	3225 24	2.242,50	2.200,00	42,50	2.242,50	2.200,00	42,50
1/815000/799000	Zuweisungen an Verrechnungsrücklagen zwischen operativer Gebarung und Projekten		2225		1.690,14	1.700,00	-9,86			
SU 22 / 32	Summe Aufwendungen / Auszahlungen operative Gebarung				6.448,16	6.400,00	48,16	2.656,62	2.700,00	-43,38
SA 0 / SA 1	(0) Nettoergebnis (21 - 22) / (1) Geldfluss operative Gebarung (31 – 32)				-3.749,02	-4.100,00	350,98	-2.656,62	-2.700,00	43,38
SU 23	Summe Haushaltsrücklagen				0,00	0,00	0,00	0,00	0,00	0,00
SA00	Nettoergebnis nach Zuw./Entn. Haushaltsrücklagen (Saldo 0 +/- SU23)				-3.749,02	-4.100,00	350,98			
Investive Gebarung										
SU 33	Summe Einzahlungen investive Gebarung							0,00	0,00	0,00
1/815000/050000	Spielgeräte		3412	2				1.690,14	1.700,00	-9,86
SU 34	Summe Auszahlungen investive Gebarung							1.690,14	1.700,00	-9,86
SA2	Saldo (2) Geldfluss aus der Investiven Gebarung (33 – 34)							-1.690,14	-1.700,00	9,86
SA3	Saldo (3) Nettofinanzierungssaldo (Saldo 1 + Saldo 2)							-4.346,76	-4.400,00	53,24
Finanzierungstätigkeit										
SU 35	Summe Einzahlungen aus der Finanzierungstätigkeit							0,00	0,00	0,00
SU 36	Summe Auszahlungen aus der Finanzierungstätigkeit							0,00	0,00	0,00
SA4	Saldo (4) Geldfluss aus der Finanzierungstätigkeit (35 – 36)							0,00	0,00	0,00
SA5	Saldo (5) Geldfluss aus der voranschlagswirksamen Gebarung (Saldo 3 + Saldo 4)							-4.346,76	-4.400,00	53,24

	MVAG	MVAG	VCQU	Ergebnisrechnung			Finanzierungsrechnung			
				EH	FH	RA 2025	VA 2025	RA - VA	RA 2025	VA 2025
816	Öffentliche Beleuchtung und öffentliche Uhren									
SA 0 / SA 1	(0) Nettoergebnis (21 - 22) / (1) Geldfluss operative Gebarung (31 – 32)			-18.292,67	-15.200,00	-3.092,67	-9.950,57	-14.000,00	4.049,43	
SA00	Nettoergebnis nach Zuw./Entn. Haushaltsrücklagen (Saldo 0 +/- SU23)			-18.292,67	-15.200,00	-3.092,67				
SA2	Saldo (2) Geldfluss aus der Investiven Gebarung (33 – 34)						0,00	0,00	0,00	
SA3	Saldo (3) Nettofinanzierungssaldo (Saldo 1 + Saldo 2)						-9.950,57	-14.000,00	4.049,43	
SA4	Saldo (4) Geldfluss aus der Finanzierungstätigkeit (35 – 36)						0,00	0,00	0,00	
SA5	Saldo (5) Geldfluss aus der voranschlagswirksamen Gebarung (Saldo 3 + Saldo 4)						-9.950,57	-14.000,00	4.049,43	
816000	Öffentliche Beleuchtung und öffentliche Uhren									
Operative Gebarung										
2/816000/813000	Erträge aus der Auflösung von Investitionszuschüssen (Kapitaltransfers)	2127		8.226,63	3.400,00	4.826,63				
2/816000/829000	Sonstige Erträge	2116	3116	1.403,48	1.400,00	3,48	1.403,48	1.400,00	3,48	
SU 21 / 31	Summe Erträge / Einzahlungen operative Gebarung			9.630,11	4.800,00	4.830,11	1.403,48	1.400,00	3,48	
1/816000/409000	Geringwertige Ersatz- teile	2221	3221	23	500,00	-500,00		500,00	-500,00	
1/816000/600000	Strom	2222	3222	24	4.622,03	6.600,00	-1.977,97	4.622,03	6.600,00	-1.977,97
1/816000/619000	Instandhaltung von Sonderanlagen	2224	3224	24	3.924,02	4.000,00	-75,98	3.924,02	4.000,00	-75,98
1/816000/680200	Planmäßige Abschreibung	2226			624,21	600,00	24,21			
1/816000/680500	Planmäßige Abschreibung	2226			15.944,52	4.000,00	11.944,52			
1/816000/720109	Kostenersätze Arbeiter	2225	3225	24	2.808,00	4.300,00	-1.492,00	2.808,00	4.300,00	-1.492,00
SU 22 / 32	Summe Aufwendungen / Auszahlungen operative Gebarung			27.922,78	20.000,00	7.922,78	11.354,05	15.400,00	-4.045,95	
SA 0 / SA 1	(0) Nettoergebnis (21 - 22) / (1) Geldfluss operative Gebarung (31 – 32)			-18.292,67	-15.200,00	-3.092,67	-9.950,57	-14.000,00	4.049,43	
SU 23	Summe Haushaltsrücklagen			0,00	0,00	0,00	0,00	0,00	0,00	
SA00	Nettoergebnis nach Zuw./Entn. Haushaltsrücklagen (Saldo 0 +/- SU23)			-18.292,67	-15.200,00	-3.092,67				
Investive Gebarung										
SU 33	Summe Einzahlungen investive Gebarung						0,00	0,00	0,00	
SU 34	Summe Auszahlungen investive Gebarung						0,00	0,00	0,00	
SA2	Saldo (2) Geldfluss aus der Investiven Gebarung (33 – 34)						0,00	0,00	0,00	
SA3	Saldo (3) Nettofinanzierungssaldo (Saldo 1 + Saldo 2)						-9.950,57	-14.000,00	4.049,43	
Finanzierungstätigkeit										
SU 35	Summe Einzahlungen aus der Finanzierungstätigkeit						0,00	0,00	0,00	
SU 36	Summe Auszahlungen aus der Finanzierungstätigkeit						0,00	0,00	0,00	
SA4	Saldo (4) Geldfluss aus der Finanzierungstätigkeit (35 – 36)						0,00	0,00	0,00	
SA5	Saldo (5) Geldfluss aus der voranschlagswirksamen Gebarung (Saldo 3 + Saldo 4)						-9.950,57	-14.000,00	4.049,43	

	MVAG MVAG VCQU			Ergebnisrechnung			Finanzierungsrechnung			
	EH	FH		RA 2025	VA 2025	RA - VA	RA 2025	VA 2025	RA - VA	
817	Friedhöfe (einschließlich Einsegnungshallen und Krematorien)									
SA 0 / SA 1	(0) Nettoergebnis (21 - 22) / (1) Geldfluss operative Gebarung (31 – 32)			-2.029,00	-2.100,00	71,00	-2.028,99	-2.100,00	71,01	
SA00	Nettoergebnis nach Zuw./Entn. Haushaltsrücklagen (Saldo 0 +/- SU23)			-2.029,00	-2.100,00	71,00				
SA2	Saldo (2) Geldfluss aus der Investiven Gebarung (33 – 34)						0,00	0,00	0,00	
SA3	Saldo (3) Nettofinanzierungssaldo (Saldo 1 + Saldo 2)						-2.028,99	-2.100,00	71,01	
SA4	Saldo (4) Geldfluss aus der Finanzierungstätigkeit (35 – 36)						0,00	0,00	0,00	
SA5	Saldo (5) Geldfluss aus der voranschlagswirksamen Gebarung (Saldo 3 + Saldo 4)						-2.028,99	-2.100,00	71,01	
817000	Friedhöfe									
Operative Gebarung										
2/817000/811000	Benützungsgebühr Halle	2115	3115	14	840,00	1.000,00	-160,00	840,00	1.000,00	-160,00
2/817000/813000	Erträge aus der Auflösung von Investitionszuschüssen (Kapitaltransfers)	2127			4.214,71	4.200,00	14,71			
2/817000/829000	Beitrag Müllabfuhr	2116	3116	18	652,40	800,00	-147,60	652,40	800,00	-147,60
2/817000/852000	Gebühren f.d.Benütz. v.Gde.anl. u.-einrich.	2113	3113	12	1.701,00	2.500,00	-799,00	1.701,00	2.500,00	-799,00
SU 21 / 31	Summe Erträge / Einzahlungen operative Gebarung				7.408,11	8.500,00	-1.091,89	3.193,40	4.300,00	-1.106,60
1/817000/400000	Geringwertige Güter d. Anlagevermögens	2221	3221	23		200,00	-200,00		200,00	-200,00
1/817000/402000	Betriebsstoffe und sonst. Verbrauchsgüter	2221	3221	23	173,06	200,00	-26,94	173,06	200,00	-26,94
1/817000/600000	Strom	2222	3222	24	348,48	900,00	-551,52	348,48	900,00	-551,52
1/817000/610000	Müllabfuhr	2224	3224	24	1.386,00	1.100,00	286,00	1.386,00	1.100,00	286,00
1/817000/613000	Instandhaltung von sonst.Grundstückseinr.	2224	3224	24	60,00	500,00	-440,00	60,00	500,00	-440,00
1/817000/614000	Instandhaltung von Gebäuden	2224	3224	24		500,00	-500,00		500,00	-500,00
1/817000/670000	Versicherungen	2222	3222	24	293,35	300,00	-6,65	293,35	300,00	-6,65
1/817000/680500	Planmäßige Abschreibung	2226			4.214,72	4.200,00	14,72			
1/817000/711000	Gebühren gemäß FAG	2225	3225	24	504,50	300,00	204,50	504,50	300,00	204,50
1/817000/720109	Kostensätze Arbeiter	2225	3225	24	2.457,00	2.400,00	57,00	2.457,00	2.400,00	57,00
SU 22 / 32	Summe Aufwendungen / Auszahlungen operative Gebarung				9.437,11	10.600,00	-1.162,89	5.222,39	6.400,00	-1.177,61
SA 0 / SA 1	(0) Nettoergebnis (21 - 22) / (1) Geldfluss operative Gebarung (31 – 32)				-2.029,00	-2.100,00	71,00	-2.028,99	-2.100,00	71,01
SU 23	Summe Haushaltsrücklagen				0,00	0,00	0,00	0,00	0,00	0,00
SA00	Nettoergebnis nach Zuw./Entn. Haushaltsrücklagen (Saldo 0 +/- SU23)				-2.029,00	-2.100,00	71,00			
Investive Gebarung										
SU 33	Summe Einzahlungen investive Gebarung						0,00	0,00	0,00	0,00
SU 34	Summe Auszahlungen investive Gebarung						0,00	0,00	0,00	0,00
SA2	Saldo (2) Geldfluss aus der Investiven Gebarung (33 – 34)						0,00	0,00	0,00	0,00
SA3	Saldo (3) Nettofinanzierungssaldo (Saldo 1 + Saldo 2)						-2.028,99	-2.100,00	71,01	
Finanzierungstätigkeit										
SU 35	Summe Einzahlungen aus der Finanzierungstätigkeit						0,00	0,00	0,00	0,00

		MVAG			Ergebnisrechnung			Finanzierungsrechnung		
		EH	FH	VCQU	RA 2025	VA 2025	RA - VA	RA 2025	VA 2025	RA - VA
SU 36	Summe Auszahlungen aus der Finanzierungstätigkeit							0,00	0,00	0,00
SA4	Saldo (4) Geldfluss aus der Finanzierungstätigkeit (35 – 36)							0,00	0,00	0,00
SA5	Saldo (5) Geldfluss aus der voranschlagswirksamen Gebarung (Saldo 3 + Saldo 4)							-2.028,99	-2.100,00	71,01
82	Betriebsähnliche Einrichtungen und Betriebe									
SA 0 / SA 1	(0) Nettoergebnis (21 - 22) / (1) Geldfluss operative Gebarung (31 – 32)				-10.577,74	-3.700,00	-6.877,74	-8.075,21	-3.300,00	-4.775,21
SA00	Nettoergebnis nach Zuw./Entn. Haushaltsrücklagen (Saldo 0 +/- SU23)				-10.810,13	-3.700,00	-7.110,13			
SA2	Saldo (2) Geldfluss aus der Investiven Gebarung (33 – 34)							0,00	-1.000,00	1.000,00
SA3	Saldo (3) Nettofinanzierungssaldo (Saldo 1 + Saldo 2)							-8.075,21	-4.300,00	-3.775,21
SA4	Saldo (4) Geldfluss aus der Finanzierungstätigkeit (35 – 36)							0,00	0,00	0,00
SA5	Saldo (5) Geldfluss aus der voranschlagswirksamen Gebarung (Saldo 3 + Saldo 4)							-8.075,21	-4.300,00	-3.775,21
820	Wirtschaftshöfe									
SA 0 / SA 1	(0) Nettoergebnis (21 - 22) / (1) Geldfluss operative Gebarung (31 – 32)				-9.719,26	-2.900,00	-6.819,26	-7.216,73	-2.500,00	-4.716,73
SA00	Nettoergebnis nach Zuw./Entn. Haushaltsrücklagen (Saldo 0 +/- SU23)				-9.951,65	-2.900,00	-7.051,65			
SA2	Saldo (2) Geldfluss aus der Investiven Gebarung (33 – 34)							0,00	-1.000,00	1.000,00
SA3	Saldo (3) Nettofinanzierungssaldo (Saldo 1 + Saldo 2)							-7.216,73	-3.500,00	-3.716,73
SA4	Saldo (4) Geldfluss aus der Finanzierungstätigkeit (35 – 36)							0,00	0,00	0,00
SA5	Saldo (5) Geldfluss aus der voranschlagswirksamen Gebarung (Saldo 3 + Saldo 4)							-7.216,73	-3.500,00	-3.716,73
820000	Wirtschaftshöfe									
Operative Gebarung										
2/820000/810109	Kostenersätze Arbeiter	2114	3114	13	64.603,50	66.700,00	-2.096,50	64.603,50	66.700,00	-2.096,50
2/820000/813000	Erträge aus der Auflösung von Investitionszuschüssen (Kapitaltransfers)	2127			936,90	900,00	36,90			
2/820000/823000	Sonstige Zinserträge	2131	3131		309,85		309,85	309,85		309,85
2/820000/899000	Entnahmen aus Verrechnungsrücklagen zwischen operativer Gebarung und Projekten	2116		2	1.000,00	1.000,00				
SU 21 / 31	Summe Erträge / Einzahlungen operative Gebarung				66.850,25	68.600,00	-1.749,75	64.913,35	66.700,00	-1.786,65
1/820000/400000	Geringw.Güter des Anlagevermögens	2221	3221	23	1.823,97	1.000,00	823,97	2.004,55	1.000,00	1.004,55
1/820000/452000	Treibstoffe	2221	3221	23	1.527,54	2.000,00	-472,46	1.391,37	2.000,00	-608,63
1/820000/459000	Sonstige Verbrauchsgüter	2221	3221	23	1.455,39	1.200,00	255,39	1.299,51	1.200,00	99,51
1/820000/511000	für VB des ES II	2211	3211	20	44.001,32	43.400,00	601,32	44.001,32	43.400,00	601,32
1/820000/580000	DGB zum Ausgleichsfd. für Fam.Beih.	2212	3212	20	1.628,06	1.600,00	28,06	1.628,06	1.600,00	28,06
1/820000/582000	Sonst. DGB zur soz. Sicherheit	2212	3212	20	9.414,74	9.100,00	314,74	9.414,74	9.100,00	314,74
1/820000/593000	Dotierung von Rückstellungen für nicht konsumierte Urlaube	2214			588,35		588,35			
1/820000/600000	Strom	2222	3222	24	245,96	200,00	45,96	245,96	200,00	45,96

		MVAG			Ergebnisrechnung			Finanzierungsrechnung		
		EH	FH	VCQU	RA 2025	VA 2025	RA - VA	RA 2025	VA 2025	RA - VA
1/820000/614000	Instandhaltung von Gebäuden und Bauten	2224	3224	24	3.227,50	1.000,00	2.227,50	2.140,64	1.000,00	1.140,64
1/820000/617000	Instandhaltung von Fahrzeugen	2224	3224	24	7.815,69	7.800,00	15,69	7.815,69	7.800,00	15,69
1/820000/631000	Telekommunikationsdienste	2222	3222	24	343,15	300,00	43,15	342,46	300,00	42,46
1/820000/670000	Versicherungen	2222	3222	24	1.747,58	1.400,00	347,58	1.747,58	1.400,00	347,58
1/820000/680200	Planmäßige Abschreibung	2226			676,47	700,00	-23,53			
1/820000/680600	Planmäßige Abschreibung	2226			411,62	400,00	11,62			
1/820000/680700	Planmäßige Abschreibung	2226			323,97	200,00	123,97			
1/820000/710000	Öffentliche Abgaben, ohne Gebühren gemäß FAG	2225	3225		77,46		77,46	77,46		77,46
1/820000/728000	Entgelte für sonstige Leistungen	2225	3225	24	260,74	200,00	60,74	20,74	200,00	-179,26
1/820000/799000	Zuweisungen an Verrechnungsrücklagen zwischen operativer Gebarung und Projekten	2225			1.000,00	1.000,00				
SU 22 / 32	Summe Aufwendungen / Auszahlungen operative Gebarung				76.569,51	71.500,00	5.069,51	72.130,08	69.200,00	2.930,08
SA 0 / SA 1	(0) Nettoergebnis (21 - 22) / (1) Geldfluss operative Gebarung (31 - 32)				-9.719,26	-2.900,00	-6.819,26	-7.216,73	-2.500,00	-4.716,73
1/820000/794000	Zuweisung an zweckgebundene Haushaltsrücklagen	2401			232,39		232,39			
SU 23	Summe Haushaltsrücklagen				-232,39	0,00	-232,39	0,00	0,00	0,00
SA00	Nettoergebnis nach Zuw./Entn. Haushaltsrücklagen (Saldo 0 +/- SU23)				-9.951,65	-2.900,00	-7.051,65			
Investive Gebarung										
SU 33	Summe Einzahlungen investive Gebarung							0,00	0,00	0,00
1/820000/042000	Betriebsausstattung		3415	2				1.000,00		-1.000,00
SU 34	Summe Auszahlungen investive Gebarung							0,00	1.000,00	-1.000,00
SA2	Saldo (2) Geldfluss aus der Investiven Gebarung (33 - 34)							0,00	-1.000,00	1.000,00
SA3	Saldo (3) Nettofinanzierungssaldo (Saldo 1 + Saldo 2)							-7.216,73	-3.500,00	-3.716,73
Finanzierungstätigkeit										
SU 35	Summe Einzahlungen aus der Finanzierungstätigkeit							0,00	0,00	0,00
SU 36	Summe Auszahlungen aus der Finanzierungstätigkeit							0,00	0,00	0,00
SA4	Saldo (4) Geldfluss aus der Finanzierungstätigkeit (35 - 36)							0,00	0,00	0,00
SA5	Saldo (5) Geldfluss aus der voranschlagswirksamen Gebarung (Saldo 3 + Saldo 4)							-7.216,73	-3.500,00	-3.716,73

	MVAG EH	MVAG FH	VCQU	Ergebnisrechnung			Finanzierungsrechnung		
				RA 2025	VA 2025	RA - VA	RA 2025	VA 2025	RA - VA
827	Öffentliche Waagen								
SA 0 / SA 1	(0) Nettoergebnis (21 - 22) / (1) Geldfluss operative Gebarung (31 – 32)			-858,48	-800,00	-58,48	-858,48	-800,00	-58,48
SA00	Nettoergebnis nach Zuw./Entn. Haushaltsrücklagen (Saldo 0 +/- SU23)			-858,48	-800,00	-58,48			
SA2	Saldo (2) Geldfluss aus der Investiven Gebarung (33 – 34)						0,00	0,00	0,00
SA3	Saldo (3) Nettofinanzierungssaldo (Saldo 1 + Saldo 2)						-858,48	-800,00	-58,48
SA4	Saldo (4) Geldfluss aus der Finanzierungstätigkeit (35 – 36)						0,00	0,00	0,00
SA5	Saldo (5) Geldfluss aus der voranschlagswirksamen Gebarung (Saldo 3 + Saldo 4)						-858,48	-800,00	-58,48
827000	Öffentliche Waagen								
Operative Gebarung									
SU 21 / 31	Summe Erträge / Einzahlungen operative Gebarung			0,00	0,00	0,00	0,00	0,00	0,00
1/827000/619000	Instandhaltung von Sonderanlagen 2224 3224 24			858,48	800,00	58,48	858,48	800,00	58,48
SU 22 / 32	Summe Aufwendungen / Auszahlungen operative Gebarung			858,48	800,00	58,48	858,48	800,00	58,48
SA 0 / SA 1	(0) Nettoergebnis (21 - 22) / (1) Geldfluss operative Gebarung (31 – 32)			-858,48	-800,00	-58,48	-858,48	-800,00	-58,48
SU 23	Summe Haushaltsrücklagen			0,00	0,00	0,00	0,00	0,00	0,00
SA00	Nettoergebnis nach Zuw./Entn. Haushaltsrücklagen (Saldo 0 +/- SU23)			-858,48	-800,00	-58,48			
Investive Gebarung									
SU 33	Summe Einzahlungen investive Gebarung						0,00	0,00	0,00
SU 34	Summe Auszahlungen investive Gebarung						0,00	0,00	0,00
SA2	Saldo (2) Geldfluss aus der Investiven Gebarung (33 – 34)						0,00	0,00	0,00
SA3	Saldo (3) Nettofinanzierungssaldo (Saldo 1 + Saldo 2)						-858,48	-800,00	-58,48
Finanzierungstätigkeit									
SU 35	Summe Einzahlungen aus der Finanzierungstätigkeit						0,00	0,00	0,00
SU 36	Summe Auszahlungen aus der Finanzierungstätigkeit						0,00	0,00	0,00
SA4	Saldo (4) Geldfluss aus der Finanzierungstätigkeit (35 – 36)						0,00	0,00	0,00
SA5	Saldo (5) Geldfluss aus der voranschlagswirksamen Gebarung (Saldo 3 + Saldo 4)						-858,48	-800,00	-58,48

	MVAG	MVAG	VCQU	Ergebnisrechnung			Finanzierungsrechnung			
				EH	FH		RA 2025	VA 2025	RA - VA	RA 2025
84	Liegenschaften, Wohn- und Geschäftsgebäude									
SA 0 / SA 1	(0) Nettoergebnis (21 - 22) / (1) Geldfluss operative Gebarung (31 – 32)			144.232,84	142.300,00	1.932,84	106.224,55	103.500,00	2.724,55	
SA00	Nettoergebnis nach Zuw./Entn. Haushaltsrücklagen (Saldo 0 +/- SU23)			143.510,06	142.300,00	1.210,06				
SA2	Saldo (2) Geldfluss aus der Investiven Gebarung (33 – 34)						-124.197,45	-178.300,00	54.102,55	
SA3	Saldo (3) Nettofinanzierungssaldo (Saldo 1 + Saldo 2)						-17.972,90	-74.800,00	56.827,10	
SA4	Saldo (4) Geldfluss aus der Finanzierungstätigkeit (35 – 36)						53.891,86	53.900,00	-8,14	
SA5	Saldo (5) Geldfluss aus der voranschlagswirksamen Gebarung (Saldo 3 + Saldo 4)						35.918,96	-20.900,00	56.818,96	
840	Grundbesitz									
SA 0 / SA 1	(0) Nettoergebnis (21 - 22) / (1) Geldfluss operative Gebarung (31 – 32)			145.544,61	134.500,00	11.044,61	104.580,61	104.800,00	-219,39	
SA00	Nettoergebnis nach Zuw./Entn. Haushaltsrücklagen (Saldo 0 +/- SU23)			144.821,83	134.500,00	10.321,83				
SA2	Saldo (2) Geldfluss aus der Investiven Gebarung (33 – 34)						-86.158,47	-177.300,00	91.141,53	
SA3	Saldo (3) Nettofinanzierungssaldo (Saldo 1 + Saldo 2)						18.422,14	-72.500,00	90.922,14	
SA4	Saldo (4) Geldfluss aus der Finanzierungstätigkeit (35 – 36)						53.891,86	53.900,00	-8,14	
SA5	Saldo (5) Geldfluss aus der voranschlagswirksamen Gebarung (Saldo 3 + Saldo 4)						72.314,00	-18.600,00	90.914,00	
840000	Grundbesitz									
Operative Gebarung										
2/840000/801000	Veräußerungen von Grundstücken und Grundstückseinrichtungen	2116		66.784,00	29.700,00	37.084,00				
2/840000/811000	Einnahmen aus Vermiet. u. Verpachtung	2115	3115	14	1.625,91	1.600,00	25,91	1.625,91	1.600,00	25,91
2/840000/823000	Sonstige Zinserträge	2131	3131		963,71		963,71	963,71	963,71	
2/840000/861100	Transfers von Ländern, Landesfonds und Landeskammern	2121	3121	15	52.000,00	52.000,00		52.000,00	52.000,00	
SU 21 / 31	Summe Erträge / Einzahlungen operative Gebarung			121.373,62	83.300,00	38.073,62	54.589,62	53.600,00	989,62	
1/840000/650100	Zinsen für Finanzschulden in Euro	2241	3241	25	113,40	100,00	13,40	113,40	100,00	13,40
1/840000/683000	Verluste aus dem Abgang von Sachanlagen und immateriellen Vermögenswerten	2226			25.820,00		25.820,00			
1/840000/710000	Öffentliche Abgaben, ohne Gebühren gemäß FAG	2225	3225		240,93		240,93	240,93	240,93	
1/840000/728000	Entgelte für sonstige Leistungen	2225	3225	24	5.248,13	5.000,00	248,13	5.248,13	5.000,00	248,13
SU 22 / 32	Summe Aufwendungen / Auszahlungen operative Gebarung			31.422,46	5.100,00	26.322,46	5.602,46	5.100,00	502,46	
SA 0 / SA 1	(0) Nettoergebnis (21 - 22) / (1) Geldfluss operative Gebarung (31 – 32)			89.951,16	78.200,00	11.751,16	48.987,16	48.500,00	487,16	
1/840000/794000	Zuweisung an zweckgebundene Haushaltsrücklagen	2401			722,78		722,78			
SU 23	Summe Haushaltsrücklagen			-722,78	0,00	-722,78	0,00	0,00	0,00	
SA00	Nettoergebnis nach Zuw./Entn. Haushaltsrücklagen (Saldo 0 +/- SU23)			89.228,38	78.200,00	11.028,38				
Investive Gebarung										

		MVAG			Ergebnisrechnung			Finanzierungsrechnung		
		EH	FH	VCQU	RA 2025	VA 2025	RA - VA	RA 2025	VA 2025	RA - VA
2/840000/801000	Veräußerungen von Grundstücken und Grundstückseinrichtungen		3312					66.784,00	29.700,00	37.084,00
SU 33	Summe Einzahlungen investive Gebarung							66.784,00	29.700,00	37.084,00
SU 34	Summe Auszahlungen investive Gebarung							0,00	0,00	0,00
SA2	Saldo (2) Geldfluss aus der Investiven Gebarung (33 – 34)							66.784,00	29.700,00	37.084,00
SA3	Saldo (3) Nettofinanzierungssaldo (Saldo 1 + Saldo 2)							115.771,16	78.200,00	37.571,16
Finanzierungstätigkeit										
SU 35	Summe Einzahlungen aus der Finanzierungstätigkeit							0,00	0,00	0,00
1/840000/341000	Investitionsdarlehen von Ländern, Landesfonds und Landeskammern		3611	64				18.872,53	18.900,00	-27,47
SU 36	Summe Auszahlungen aus der Finanzierungstätigkeit							18.872,53	18.900,00	-27,47
SA4	Saldo (4) Geldfluss aus der Finanzierungstätigkeit (35 – 36)							-18.872,53	-18.900,00	27,47
SA5	Saldo (5) Geldfluss aus der voranschlagswirksamen Gebarung (Saldo 3 + Saldo 4)							96.898,63	59.300,00	37.598,63
840200	Grundbesitz									
Operative Gebarung										
SU 21 / 31	Summe Erträge / Einzahlungen operative Gebarung				0,00	0,00	0,00	0,00	0,00	0,00
1/840200/650100	Zinsen für Finanzschulden in Euro	2241	3241	25	683,07	700,00	-16,93	683,07	700,00	-16,93
SU 22 / 32	Summe Aufwendungen / Auszahlungen operative Gebarung				683,07	700,00	-16,93	683,07	700,00	-16,93
SA 0 / SA 1	(0) Nettoergebnis (21 - 22) / (1) Geldfluss operative Gebarung (31 – 32)				-683,07	-700,00	16,93	-683,07	-700,00	16,93
SU 23	Summe Haushaltsrücklagen				0,00	0,00	0,00	0,00	0,00	0,00
SA00	Nettoergebnis nach Zuw./Entn. Haushaltsrücklagen (Saldo 0 +/- SU23)				-683,07	-700,00	16,93			
Investive Gebarung										
SU 33	Summe Einzahlungen investive Gebarung							0,00	0,00	0,00
SU 34	Summe Auszahlungen investive Gebarung							0,00	0,00	0,00
SA2	Saldo (2) Geldfluss aus der Investiven Gebarung (33 – 34)							0,00	0,00	0,00
SA3	Saldo (3) Nettofinanzierungssaldo (Saldo 1 + Saldo 2)							-683,07	-700,00	16,93
Finanzierungstätigkeit										
SU 35	Summe Einzahlungen aus der Finanzierungstätigkeit							0,00	0,00	0,00
1/840200/341000	Investitionsdarlehen von Ländern, Landesfonds und Landeskammern		3611	64				32.235,61	32.200,00	35,61
SU 36	Summe Auszahlungen aus der Finanzierungstätigkeit							32.235,61	32.200,00	35,61
SA4	Saldo (4) Geldfluss aus der Finanzierungstätigkeit (35 – 36)							-32.235,61	-32.200,00	-35,61
SA5	Saldo (5) Geldfluss aus der voranschlagswirksamen Gebarung (Saldo 3 + Saldo 4)							-32.918,68	-32.900,00	-18,68
840300	Erweiterung Baulandmodell Kleblach									
Operative Gebarung										

		MVAG			Ergebnisrechnung			Finanzierungsrechnung		
		EH	FH	VCQU	RA 2025	VA 2025	RA - VA	RA 2025	VA 2025	RA - VA
6/840300/861100	Transfers von Ländern, Landesfonds und Landeskammern	2121	3121	1	60.000,00	60.000,00		60.000,00	60.000,00	
SU 21 / 31	Summe Erträge / Einzahlungen operative Gebarung				60.000,00	60.000,00	0,00	60.000,00	60.000,00	0,00
5/840300/728000	Entgelte für sonstige Leistungen	2225	3225	1	3.723,48	3.000,00	723,48	3.723,48	3.000,00	723,48
SU 22 / 32	Summe Aufwendungen / Auszahlungen operative Gebarung				3.723,48	3.000,00	723,48	3.723,48	3.000,00	723,48
SA 0 / SA 1	(0) Nettoergebnis (21 - 22) / (1) Geldfluss operative Gebarung (31 - 32)				56.276,52	57.000,00	-723,48	56.276,52	57.000,00	-723,48
SU 23	Summe Haushaltsrücklagen				0,00	0,00	0,00	0,00	0,00	0,00
SA00	Nettoergebnis nach Zuw./Entn. Haushaltsrücklagen (Saldo 0 +/- SU23)				56.276,52	57.000,00	-723,48			
Investive Gebarung										
SU 33	Summe Einzahlungen investive Gebarung							0,00	0,00	0,00
5/840300/060000	Im Bau befindliche Grundstückseinrichtungen		3412	1				152.942,47	207.000,00	-54.057,53
SU 34	Summe Auszahlungen investive Gebarung							152.942,47	207.000,00	-54.057,53
SA2	Saldo (2) Geldfluss aus der Investiven Gebarung (33 - 34)							-152.942,47	-207.000,00	54.057,53
SA3	Saldo (3) Nettofinanzierungssaldo (Saldo 1 + Saldo 2)							-96.665,95	-150.000,00	53.334,05
Finanzierungstätigkeit										
6/840300/341000	Investitionsdarlehen von Ländern, Landesfonds und Landeskammern		3511	1				105.000,00	105.000,00	
SU 35	Summe Einzahlungen aus der Finanzierungstätigkeit							105.000,00	105.000,00	0,00
SU 36	Summe Auszahlungen aus der Finanzierungstätigkeit							0,00	0,00	0,00
SA4	Saldo (4) Geldfluss aus der Finanzierungstätigkeit (35 - 36)							105.000,00	105.000,00	0,00
SA5	Saldo (5) Geldfluss aus der voranschlagswirksamen Gebarung (Saldo 3 + Saldo 4)							8.334,05	-45.000,00	53.334,05

		MVAG			Ergebnisrechnung			Finanzierungsrechnung		
		EH	FH	VCQU	RA 2025	VA 2025	RA - VA	RA 2025	VA 2025	RA - VA
849	Sonstige Liegenschaften									
SA 0 / SA 1	(0) Nettoergebnis (21 - 22) / (1) Geldfluss operative Gebarung (31 – 32)				-1.311,77	7.800,00	-9.111,77	1.643,94	-1.300,00	2.943,94
SA00	Nettoergebnis nach Zuw./Entn. Haushaltsrücklagen (Saldo 0 +/- SU23)				-1.311,77	7.800,00	-9.111,77			
SA2	Saldo (2) Geldfluss aus der Investiven Gebarung (33 – 34)							-38.038,98	-1.000,00	-37.038,98
SA3	Saldo (3) Nettofinanzierungssaldo (Saldo 1 + Saldo 2)							-36.395,04	-2.300,00	-34.095,04
SA4	Saldo (4) Geldfluss aus der Finanzierungstätigkeit (35 – 36)							0,00	0,00	0,00
SA5	Saldo (5) Geldfluss aus der voranschlagswirksamen Gebarung (Saldo 3 + Saldo 4)							-36.395,04	-2.300,00	-34.095,04
849000	Mehrzweckhaus									
Operative Gebarung										
2/849000/811000	Einnahmen aus Vermie- tung u.Verpachtung	2115	3115	14	18.260,00	18.000,00	260,00	18.260,00	18.000,00	260,00
2/849000/811100	Betriebskosten	2115	3115	14	3.637,89	3.500,00	137,89	3.551,36	3.500,00	51,36
2/849000/811200	Einnahmen aus Vermietung	2115	3115		8.778,34	2.500,00	6.278,34	8.259,17	2.500,00	5.759,17
2/849000/813000	Erträge aus der Auflösung von Investitionszuschüssen (Kapitaltransfers)	2127			64.432,79	33.500,00	30.932,79			
2/849000/816000	Kostenbeiträge (Kostenersätze) für sonstige Leistungen	2114	3114	13	76,00		76,00	120,50		120,50
2/849000/828000	Rückersatz von Aufwendungen	2116	3116		166,50		166,50	166,50		166,50
2/849000/828900	Rückersatz von Aufwendungen Strom	2116	3116	18	607,51	500,00	107,51	607,51	500,00	107,51
SU 21 / 31	Summe Erträge / Einzahlungen operative Gebarung				95.959,03	58.000,00	37.959,03	30.965,04	24.500,00	6.465,04
1/849000/400000	Geringwertige Wirtschaftsgüter (GWG)	2221	3221		252,40	500,00	-247,60	252,40	500,00	-247,60
1/849000/402000	Betriebsstoffe und Verbrauchsgüter	2221	3221	23	773,01	500,00	273,01	773,01	500,00	273,01
1/849000/511000	Geldbezüge der Vertragsbediensteten in handwerklicher Verwendung	2211	3211		2.804,08	2.800,00	4,08	2.804,08	2.800,00	4,08
1/849000/523000	Geldbezüge der nicht ganzjährig beschäftigten Arbeiterinnen und Arbeiter	2211	3211		712,08		712,08	712,08		712,08
1/849000/565000	Mehrleistungsvergütungen	2211	3211		441,78		441,78	441,78		441,78
1/849000/580000	Dienstgeberbeiträge zum Ausgleichsfonds für Familienbeihilfen	2212	3212		130,45		130,45	130,45		130,45
1/849000/582000	Sonstige Dienstgeberbeiträge zur sozialen Sicherheit	2212	3212		638,80		638,80	638,80		638,80
1/849000/600000	Strom	2222	3222	24	4.406,05	4.000,00	406,05	4.406,05	4.000,00	406,05
1/849000/600100	Strom-Wärmepumpe	2222	3222	24	5.861,04	7.100,00	-1.238,96	5.861,04	7.100,00	-1.238,96
1/849000/618000	Instandhaltung von sonstigen Anlagen	2224	3224		4.623,50	5.000,00	-376,50	4.623,50	5.000,00	-376,50
1/849000/670000	Versicherungen	2222	3222	24	2.095,28	2.100,00	-4,72	2.095,28	2.100,00	-4,72
1/849000/680300	Planmäßige Abschreibung	2226			65.401,82	21.400,00	44.001,82			
1/849000/680500	Planmäßige Abschreibung	2226			2.626,64	2.600,00	26,64			
1/849000/680600	Planmäßige Abschreibung	2226			410,74	400,00	10,74			
1/849000/710000	Öffentliche Abgaben	2225	3225	24	50,85	100,00	-49,15	50,85	100,00	-49,15
1/849000/711000	Benützungsgebühren	2225	3225	24	954,14	700,00	254,14	954,14	700,00	254,14

		MVAG			Ergebnisrechnung			Finanzierungsrechnung		
		EH	FH	VCQU	RA 2025	VA 2025	RA - VA	RA 2025	VA 2025	RA - VA
1/849000/720109	Kostenersätze Arbeiter	2225	3225	24	2.476,50	2.700,00	-223,50	2.476,50	2.700,00	-223,50
1/849000/728000	Entgelte für sonstige Leistungen	2225	3225	24	147,44	300,00	-152,56	147,44	300,00	-152,56
5/849000/728000	Entgelte für sonstige Leistungen	2225	3225		2.464,20		2.464,20	2.953,70		2.953,70
SU 22 / 32	Summe Aufwendungen / Auszahlungen operative Gebarung				97.270,80	50.200,00	47.070,80	29.321,10	25.800,00	3.521,10
SA 0 / SA 1	(0) Nettoergebnis (21 - 22) / (1) Geldfluss operative Gebarung (31 - 32)				-1.311,77	7.800,00	-9.111,77	1.643,94	-1.300,00	2.943,94
SU 23	Summe Haushaltsrücklagen				0,00	0,00	0,00	0,00	0,00	0,00
SA00	Nettoergebnis nach Zuw./Entn. Haushaltsrücklagen (Saldo 0 +/- SU23)				-1.311,77	7.800,00	-9.111,77			
Investive Gebarung										
6/849000/301200	Kapitaltransfers von Ländern - BZ a.R.		3331	1 33					30.000,00	-30.000,00
SU 33	Summe Einzahlungen investive Gebarung							0,00	30.000,00	-30.000,00
5/849000/061000	Im Bau befindliche Gebäude und Bauten		3413	1 40				38.038,98	31.000,00	7.038,98
SU 34	Summe Auszahlungen investive Gebarung							38.038,98	31.000,00	7.038,98
SA2	Saldo (2) Geldfluss aus der Investiven Gebarung (33 - 34)							-38.038,98	-1.000,00	-37.038,98
SA3	Saldo (3) Nettofinanzierungssaldo (Saldo 1 + Saldo 2)							-36.395,04	-2.300,00	-34.095,04
Finanzierungstätigkeit										
SU 35	Summe Einzahlungen aus der Finanzierungstätigkeit							0,00	0,00	0,00
SU 36	Summe Auszahlungen aus der Finanzierungstätigkeit							0,00	0,00	0,00
SA4	Saldo (4) Geldfluss aus der Finanzierungstätigkeit (35 - 36)							0,00	0,00	0,00
SA5	Saldo (5) Geldfluss aus der voranschlagswirksamen Gebarung (Saldo 3 + Saldo 4)							-36.395,04	-2.300,00	-34.095,04

	MVAG			Ergebnisrechnung			Finanzierungsrechnung		
	EH	FH	VCQU	RA 2025	VA 2025	RA - VA	RA 2025	VA 2025	RA - VA
85	Betriebe mit marktbestimmter Tätigkeit								
SA 0 / SA 1	(0) Nettoergebnis (21 - 22) / (1) Geldfluss operative Gebarung (31 – 32)			99.841,36	79.800,00	20.041,36	129.516,95	109.400,00	20.116,95
SA00	Nettoergebnis nach Zuw./Entn. Haushaltsrücklagen (Saldo 0 +/- SU23)			97.064,06	79.800,00	17.264,06			
SA2	Saldo (2) Geldfluss aus der Investiven Gebarung (33 – 34)						-132.956,13	-128.300,00	-4.656,13
SA3	Saldo (3) Nettofinanzierungssaldo (Saldo 1 + Saldo 2)						-3.439,18	-18.900,00	15.460,82
SA4	Saldo (4) Geldfluss aus der Finanzierungstätigkeit (35 – 36)						-60.453,63	-6.700,00	-53.753,63
SA5	Saldo (5) Geldfluss aus der voranschlagswirksamen Gebarung (Saldo 3 + Saldo 4)						-63.892,81	-25.600,00	-38.292,81
850	Betriebe der Wasserversorgung								
SA 0 / SA 1	(0) Nettoergebnis (21 - 22) / (1) Geldfluss operative Gebarung (31 – 32)			94.657,73	83.200,00	11.457,73	106.046,10	97.100,00	8.946,10
SA00	Nettoergebnis nach Zuw./Entn. Haushaltsrücklagen (Saldo 0 +/- SU23)			93.980,14	83.200,00	10.780,14			
SA2	Saldo (2) Geldfluss aus der Investiven Gebarung (33 – 34)						-158.638,39	-155.300,00	-3.338,39
SA3	Saldo (3) Nettofinanzierungssaldo (Saldo 1 + Saldo 2)						-52.592,29	-58.200,00	5.607,71
SA4	Saldo (4) Geldfluss aus der Finanzierungstätigkeit (35 – 36)						-14.210,98	37.400,00	-51.610,98
SA5	Saldo (5) Geldfluss aus der voranschlagswirksamen Gebarung (Saldo 3 + Saldo 4)						-66.803,27	-20.800,00	-46.003,27
850000	Betriebe der Wasserversorgung								
Operative Gebarung									
2/850000/813000	Erträge aus der Auflösung von Investitionszuschüssen (Kapitaltransfers)	2127		26.511,50	22.800,00	3.711,50			
2/850000/823000	Sonstige Zinserträge	2131	3131	903,45		903,45	903,45		903,45
2/850000/828000	Rückersätze von Aufwendungen	2116	3116	18			301,22		301,22
2/850000/829000	Sonstige Erträge	2116	3116	4.650,00	4.600,00	50,00	4.650,00	4.600,00	50,00
2/850000/850000	Wasseranschlußgebühren	2111	3111	10	7.153,39	5.000,00	2.153,39	11.072,92	5.000,00
2/850000/852000	Wasserbezugsgebühren	2113	3113	12	35.869,75	35.000,00	869,75	36.313,95	35.000,00
2/850000/852100	Gebühren für die Benützung von Gemeindeeinrichtungen und -anlagen	2113	3113	12	3.349,53	5.000,00	-1.650,47	3.206,15	5.000,00
2/850000/852200	Bereitstellungsgebühr	2113	3113	12	29.590,13	28.700,00	890,13	29.201,53	28.700,00
2/850000/860000	Transfers von Bund, Bundesfonds und Bundeskammern	2121	3121	15	3.470,47	3.100,00	370,47	3.470,47	3.100,00
2/850000/860100	Transfers von Bund, Bundesfonds und Bundeskammern-Erweiterung Lessnig	2121	3121	15	75,56	100,00	-24,44	75,56	100,00
SU 21 / 31	Summe Erträge / Einzahlungen operative Gebarung			111.573,78	104.300,00	7.273,78	89.195,25	81.500,00	7.695,25
1/850000/510000	Geldbezüge der Vertragsbediensteten der Verwaltung	2211	3211	20	6.500,00	6.500,00	6.500,00	6.500,00	
1/850000/580000	Dienstgeberbeiträge zum Ausgleichsfonds für Familienbeihilfen	2212	3212	20	100,00	100,00	100,00	100,00	
1/850000/582000	Sonstige Dienstgeberbeiträge zur sozialen Sicherheit	2212	3212	20	1.200,00	1.200,00	1.200,00	1.200,00	
1/850000/600000	Strom	2222	3222	24	1.746,95	1.900,00	-153,05	1.746,95	1.900,00
1/850000/612000	Instandhaltung von Wasseranlagen	2224	3224	24	8.921,16	8.100,00	821,16	9.258,16	8.100,00

		MVAG			Ergebnisrechnung			Finanzierungsrechnung		
		EH	FH	VCQU	RA 2025	VA 2025	RA - VA	RA 2025	VA 2025	RA - VA
1/850000/630000	Postdienste	2222	3222	24	500,00	500,00		500,00	500,00	
1/850000/631000	Telekommunikationsdienste	2222	3222	24	671,08	800,00	-128,92	669,58	800,00	-130,42
1/850000/650100	Zinsen Darlehen	2241	3241	25	4.725,86	4.800,00	-74,14	4.725,86	4.800,00	-74,14
1/850000/650700	Zinsen für Finanzschulden in Euro	2241	3241	25	6.688,06	9.400,00	-2.711,94	6.688,06	9.400,00	-2.711,94
1/850000/670000	Versicherungen	2222	3222		788,69	800,00	-11,31	788,69	800,00	-11,31
1/850000/680200	Planmäßige Abschreibung	2226			73,03	100,00	-26,97			
1/850000/680400	Planmäßige Abschreibung	2226			36.773,26	36.600,00	173,26			
1/850000/710000	Öffentliche Abgaben, ohne Gebühren gemäß FAG	2225	3225		225,86		225,86	225,86		225,86
1/850000/720109	Kostensätze Arbeiter	2225	3225	24	2.886,00	2.800,00	86,00	2.886,00	2.800,00	86,00
1/850000/728000	Entgelte für sonstige Leistungen v. Gewerbe	2225	3225	24	3.601,60	2.600,00	1.001,60	3.601,60	2.600,00	1.001,60
1/850000/752000	Laufende Transferzahlungen an Gemeinden, Gemeindeverb. und -fonds	2231	3231	26		2.900,00	-2.900,00	2.743,89	2.900,00	-156,11
SU 22 / 32	Summe Aufwendungen / Auszahlungen operative Gebarung				75.401,55	79.100,00	-3.698,45	41.634,65	42.400,00	-765,35
SA 0 / SA 1	(0) Nettoergebnis (21 - 22) / (1) Geldfluss operative Gebarung (31 - 32)				36.172,23	25.200,00	10.972,23	47.560,60	39.100,00	8.460,60
1/850000/794000	Zuweisung an zweckgebundene Haushaltsrücklagen	2401			677,59		677,59			
SU 23	Summe Haushaltsrücklagen				-677,59	0,00	-677,59	0,00	0,00	0,00
SA00	Nettoergebnis nach Zuw./Entn. Haushaltsrücklagen (Saldo 0 +/- SU23)				35.494,64	25.200,00	10.294,64			
Investive Gebarung										
2/850000/300000	Kapitaltransferzahlungen von Bund und Bundesfonds		3331	33				8.134,53	9.000,00	-865,47
2/850000/300100	Kapitaltransfers von Bund - Erweiterung Lessnig		3331	33				1.807,44	1.900,00	-92,56
2/850000/307000	Kapitaltransfers von privaten Haushalten und privaten Organisationen ohne Erwerbszweck und andere		3334	1 34					12.000,00	-12.000,00
SU 33	Summe Einzahlungen investive Gebarung							9.941,97	22.900,00	-12.958,03
SU 34	Summe Auszahlungen investive Gebarung							0,00	0,00	0,00
SA2	Saldo (2) Geldfluss aus der Investiven Gebarung (33 - 34)							9.941,97	22.900,00	-12.958,03
SA3	Saldo (3) Nettofinanzierungssaldo (Saldo 1 + Saldo 2)							57.502,57	62.000,00	-4.497,43
Finanzierungstätigkeit										
2/850000/341000	Investitionsdarlehen von Ländern und Landesfonds		3511	54				4.725,86	4.800,00	-74,14
SU 35	Summe Einzahlungen aus der Finanzierungstätigkeit							4.725,86	4.800,00	-74,14
1/850000/346100	Investitionsdarlehen von Finanzunternehmen		3614	65				18.936,84	17.800,00	1.136,84
SU 36	Summe Auszahlungen aus der Finanzierungstätigkeit							18.936,84	17.800,00	1.136,84
SA4	Saldo (4) Geldfluss aus der Finanzierungstätigkeit (35 - 36)							-14.210,98	-13.000,00	-1.210,98

		MVAG		VCQU	Ergebnisrechnung			Finanzierungsrechnung		
		EH	FH		RA 2025	VA 2025	RA - VA	RA 2025	VA 2025	RA - VA
SA5	Saldo (5) Geldfluss aus der voranschlagswirksamen Gebarung (Saldo 3 + Saldo 4)							43.291,59	49.000,00	-5.708,41
850300	WVA Erweiterung Oberkleblach									
	Operative Gebarung									
6/850300/861100	Transfers von Ländern, Landesfonds und Landeskammern	2121	3121		60.000,00	60.000,00		60.000,00	60.000,00	
6/850300/899000	Entnahmen aus Verrechnungsrücklagen zwischen operativer Gebarung und Projekten	2116		1	60.000,00		60.000,00			
SU 21 / 31	Summe Erträge / Einzahlungen operative Gebarung				120.000,00	60.000,00	60.000,00	60.000,00	60.000,00	0,00
5/850300/728000	Entgelte für sonstige Leistungen	2225	3225	24	1.514,50	2.000,00	-485,50	1.514,50	2.000,00	-485,50
1/850300/799000	Zuweisungen an Verrechnungsrücklagen zwischen operativer Gebarung und Projekten	2225			60.000,00		60.000,00			
SU 22 / 32	Summe Aufwendungen / Auszahlungen operative Gebarung				61.514,50	2.000,00	59.514,50	1.514,50	2.000,00	-485,50
SA 0 / SA 1	(0) Nettoergebnis (21 - 22) / (1) Geldfluss operative Gebarung (31 - 32)				58.485,50	58.000,00	485,50	58.485,50	58.000,00	485,50
SU 23	Summe Haushaltsrücklagen				0,00	0,00	0,00	0,00	0,00	0,00
SA00	Nettoergebnis nach Zuw./Entn. Haushaltsrücklagen (Saldo 0 +/- SU23)				58.485,50	58.000,00	485,50			
	Investive Gebarung									
6/850300/300742	Kapitaltransfers von Bund, Bundesfonds und Bundeskammern		3331	1				19.825,53	19.800,00	25,53
SU 33	Summe Einzahlungen investive Gebarung							19.825,53	19.800,00	25,53
5/850300/060000	Im Bau befindliche Grundstückseinrichtungen		3412	1 40				188.405,89	198.000,00	-9.594,11
SU 34	Summe Auszahlungen investive Gebarung							188.405,89	198.000,00	-9.594,11
SA2	Saldo (2) Geldfluss aus der Investiven Gebarung (33 - 34)							-168.580,36	-178.200,00	9.619,64
SA3	Saldo (3) Nettofinanzierungssaldo (Saldo 1 + Saldo 2)							-110.094,86	-120.200,00	10.105,14
	Finanzierungstätigkeit									
2/850300/341000	Investitionsdarlehen von Ländern, Landesfonds und Landeskammern		3511	1					50.400,00	-50.400,00
SU 35	Summe Einzahlungen aus der Finanzierungstätigkeit							0,00	50.400,00	-50.400,00
SU 36	Summe Auszahlungen aus der Finanzierungstätigkeit							0,00	0,00	0,00
SA4	Saldo (4) Geldfluss aus der Finanzierungstätigkeit (35 - 36)							0,00	50.400,00	-50.400,00
SA5	Saldo (5) Geldfluss aus der voranschlagswirksamen Gebarung (Saldo 3 + Saldo 4)							-110.094,86	-69.800,00	-40.294,86

	MVAG	MVAG	VCQU	Ergebnisrechnung			Finanzierungsrechnung		
				EH	FH		RA 2025	VA 2025	RA - VA
851	Betriebe der Abwasserbeseitigung								
SA 0 / SA 1	(0) Nettoergebnis (21 - 22) / (1) Geldfluss operative Gebarung (31 – 32)			5.175,89	1.700,00	3.475,89	20.356,35	17.400,00	2.956,35
SA00	Nettoergebnis nach Zuw./Entn. Haushaltsrücklagen (Saldo 0 +/- SU23)			3.235,74	1.700,00	1.535,74			
SA2	Saldo (2) Geldfluss aus der Investiven Gebarung (33 – 34)						25.682,26	27.000,00	-1.317,74
SA3	Saldo (3) Nettofinanzierungssaldo (Saldo 1 + Saldo 2)						46.038,61	44.400,00	1.638,61
SA4	Saldo (4) Geldfluss aus der Finanzierungstätigkeit (35 – 36)						-46.242,65	-44.100,00	-2.142,65
SA5	Saldo (5) Geldfluss aus der voranschlagswirksamen Gebarung (Saldo 3 + Saldo 4)						-204,04	300,00	-504,04
851000	Betriebe der Abwasserbeseitigung								
Operative Gebarung									
2/851000/813000	Erträge aus der Auflösung von Investitionszuschüssen (Kapitaltransfers)		2127			58.878,99	58.900,00		-21,01
2/851000/823000	Sonstige Zinserträge		2131	3131		2.586,87		2.586,87	2.586,87
2/851000/850000	Kanalanschlussbeiträge		2111	3111	10	4.485,67	10.000,00	6.858,02	-3.141,98
2/851000/852100	Kanalbenutzungsgebühren		2113	3113	12	67.873,01	69.000,00	66.912,02	-2.087,98
2/851000/852200	Bereitstellungsgebühren		2113	3113	12	46.825,55	46.700,00	46.410,12	-289,88
2/851000/860000	Transfers von Bund, Bundesfonds und Bundeskammern BA01		2121	3121	15	20.856,59	20.300,00	20.856,59	556,59
2/851000/860020	Transfers von Bund, Bundesfonds und Bundeskammern BA02		2121	3121	15	8.054,01	7.800,00	8.054,01	254,01
2/851000/860030	Transfers von Bund, Bundesfonds und Bundeskammern BA03		2121	3121	15	4.883,21	4.700,00	4.883,21	183,21
SU 21 / 31	Summe Erträge / Einzahlungen operative Gebarung			214.443,90	217.400,00	-2.956,10	156.560,84	158.500,00	-1.939,16
1/851000/510000	Geldbezüge der Vertragsbediensteten der Verwaltung		2211	3211		7.500,00	7.500,00	7.500,00	7.500,00
1/851000/580000	Dienstgeberbeiträge zum Ausgleichsfonds für Familienbeihilfen		2212	3212	20	100,00	100,00	100,00	100,00
1/851000/582000	Sonstige Dienstgeberbeiträge zur sozialen Sicherheit		2212	3212	20	1.200,00	1.200,00	1.200,00	1.200,00
1/851000/600000	Strom		2222	3222	24	1.588,10	2.000,00	1.588,10	-411,90
1/851000/612000	Instandhaltung von Wasser- und Kanalisationsanlagen		2224	3224	24	271,65	2.000,00	608,65	-1.391,35
1/851000/630000	Postdienste		2222	3222	24	500,00	1.000,00	500,00	-500,00
1/851000/650100	Zinsen ABA Lind BA 01		2241	3241	25	4.084,50	4.100,00	4.084,50	-15,50
1/851000/650700	Zinsen für Finanzschulden in Euro		2241	3241	25	11.632,83	16.800,00	11.632,83	-5.167,17
1/851000/680400	Planmäßige Abschreibung		2226			75.023,44	74.600,00	423,44	
1/851000/710000	Öffentliche Abgaben, ohne Gebühren gemäß FAG		2225	3225	24	646,72	100,00	646,72	100,00
1/851000/720109	Kostensätze Arbeiter		2225	3225	24	3.139,50	4.800,00	3.139,50	-1.660,50
1/851000/728000	Entgelte für sonstige Leistungen		2225	3225	24	75,83	1.000,00	75,83	-924,17

		MVAG			Ergebnisrechnung			Finanzierungsrechnung		
		EH	FH	VCQU	RA 2025	VA 2025	RA - VA	RA 2025	VA 2025	RA - VA
1/851000/754000	Laufende Transferzahlungen an WV Lurnfeld-Reisseck	2231	3231	26	99.014,14	100.500,00	-1.485,86	100.637,06	100.500,00	137,06
SU 22 / 32	Summe Aufwendungen / Auszahlungen operative Gebarung				204.776,71	215.700,00	-10.923,29	131.713,19	141.100,00	-9.386,81
SA 0 / SA 1	(0) Nettoergebnis (21 - 22) / (1) Geldfluss operative Gebarung (31 - 32)				9.667,19	1.700,00	7.967,19	24.847,65	17.400,00	7.447,65
1/851000/794000	Zuweisung an zweckgebundene Haushaltsrücklagen		2401		1.940,15		1.940,15			
SU 23	Summe Haushaltsrücklagen				-1.940,15	0,00	-1.940,15	0,00	0,00	0,00
SA00	Nettoergebnis nach Zuw./Entn. Haushaltsrücklagen (Saldo 0 +/- SU23)				7.727,04	1.700,00	6.027,04			
Investive Gebarung										
2/851000/300000	Kapitaltransfer von Bund und Bundesfonds BA 01		3331	33				16.605,41	17.700,00	-1.094,59
2/851000/300020	Kapitaltransfer von Bund und Bundesfonds BA 02		3331	33				8.637,99	9.100,00	-462,01
2/851000/300030	Kapitaltransfer von Bund und Bundesfonds BA03		3331	33				3.974,79	4.200,00	-225,21
SU 33	Summe Einzahlungen investive Gebarung							29.218,19	31.000,00	-1.781,81
1/851000/050000	Sonderanlagen		3412					3.535,93	4.000,00	-464,07
SU 34	Summe Auszahlungen investive Gebarung							3.535,93	4.000,00	-464,07
SA2	Saldo (2) Geldfluss aus der Investiven Gebarung (33 - 34)							25.682,26	27.000,00	-1.317,74
SA3	Saldo (3) Nettofinanzierungssaldo (Saldo 1 + Saldo 2)							50.529,91	44.400,00	6.129,91
Finanzierungstätigkeit										
2/851000/341000	Investitionsdarlehen von Ländern und Landesfonds		3511	54				2.322,53	2.300,00	22,53
2/851000/341100	Investitionsdarlehen von Ländern		3511	54				1.061,67	1.100,00	-38,33
2/851000/341200	Investitionsdarlehen von Ländern u. Landesfonds		3511	54				700,30	700,00	0,30
SU 35	Summe Einzahlungen aus der Finanzierungstätigkeit							4.084,50	4.100,00	-15,50
1/851000/346100	Investitionsdarlehen von Finanzunternehmen		3614	65				50.327,15	48.200,00	2.127,15
SU 36	Summe Auszahlungen aus der Finanzierungstätigkeit							50.327,15	48.200,00	2.127,15
SA4	Saldo (4) Geldfluss aus der Finanzierungstätigkeit (35 - 36)							-46.242,65	-44.100,00	-2.142,65
SA5	Saldo (5) Geldfluss aus der voranschlagswirksamen Gebarung (Saldo 3 + Saldo 4)							4.287,26	300,00	3.987,26
851200	Betriebe der Abwasserbeseitigung Sportberg Goldeck									
Operative Gebarung										
6/851200/861100	Transfers von Ländern, Landesfonds und Landeskammern	2121	3121			4.500,00	-4.500,00		4.500,00	-4.500,00
SU 21 / 31	Summe Erträge / Einzahlungen operative Gebarung				0,00	4.500,00	-4.500,00	0,00	4.500,00	-4.500,00
5/851200/754000	Transfers an sonstige Träger des öffentlichen Rechts	2231	3231		4.491,30	4.500,00	-8,70	4.491,30	4.500,00	-8,70
SU 22 / 32	Summe Aufwendungen / Auszahlungen operative Gebarung				4.491,30	4.500,00	-8,70	4.491,30	4.500,00	-8,70

	MVAG	MVAG	VCQU	Ergebnisrechnung			Finanzierungsrechnung			
				EH	FH	RA 2025	VA 2025	RA - VA	RA 2025	VA 2025
SA 0 / SA 1		(0) Nettoergebnis (21 - 22) / (1) Geldfluss operative Gebarung (31 – 32)			-4.491,30	0,00	-4.491,30	-4.491,30	0,00	-4.491,30
SU 23		Summe Haushaltsrücklagen			0,00	0,00	0,00	0,00	0,00	0,00
SA00		Nettoergebnis nach Zuw./Entn. Haushaltsrücklagen (Saldo 0 +/- SU23)			-4.491,30	0,00	-4.491,30			
Investive Gebarung										
SU 33		Summe Einzahlungen investive Gebarung						0,00	0,00	0,00
SU 34		Summe Auszahlungen investive Gebarung						0,00	0,00	0,00
SA2		Saldo (2) Geldfluss aus der Investiven Gebarung (33 – 34)						0,00	0,00	0,00
SA3		Saldo (3) Nettofinanzierungssaldo (Saldo 1 + Saldo 2)						-4.491,30	0,00	-4.491,30
Finanzierungstätigkeit										
SU 35		Summe Einzahlungen aus der Finanzierungstätigkeit						0,00	0,00	0,00
SU 36		Summe Auszahlungen aus der Finanzierungstätigkeit						0,00	0,00	0,00
SA4		Saldo (4) Geldfluss aus der Finanzierungstätigkeit (35 – 36)						0,00	0,00	0,00
SA5		Saldo (5) Geldfluss aus der voranschlagswirksamen Gebarung (Saldo 3 + Saldo 4)						-4.491,30	0,00	-4.491,30

		MVAG	MVAG	VCQU	Ergebnisrechnung			Finanzierungsrechnung		
		EH	FH		RA 2025	VA 2025	RA - VA	RA 2025	VA 2025	RA - VA
852	Betriebe der Müllbeseitigung									
SA 0 / SA 1	(0) Nettoergebnis (21 - 22) / (1) Geldfluss operative Gebarung (31 – 32)				7,74	-5.100,00	5.107,74	3.114,50	-5.100,00	8.214,50
SA00	Nettoergebnis nach Zuw./Entn. Haushaltsrücklagen (Saldo 0 +/- SU23)				-151,82	-5.100,00	4.948,18			
SA2	Saldo (2) Geldfluss aus der Investiven Gebarung (33 – 34)							0,00	0,00	0,00
SA3	Saldo (3) Nettofinanzierungssaldo (Saldo 1 + Saldo 2)							3.114,50	-5.100,00	8.214,50
SA4	Saldo (4) Geldfluss aus der Finanzierungstätigkeit (35 – 36)							0,00	0,00	0,00
SA5	Saldo (5) Geldfluss aus der voranschlagswirksamen Gebarung (Saldo 3 + Saldo 4)							3.114,50	-5.100,00	8.214,50
852000	Betriebe der Müllbeseitigung									
	Operative Gebarung									
2/852000/810000	Entgelte gem. Verpack. VO.	2114	3114	13	1.171,20	5.400,00	-4.228,80	1.171,20	5.400,00	-4.228,80
2/852000/813000	Erträge aus der Auflösung von Investitionszuschüssen (Kapitaltransfers)	2127			1.225,64	1.200,00	25,64			
2/852000/823000	Sonstige Zinserträge	2131	3131		212,75		212,75	212,75		212,75
2/852000/829000	Sonstige Einnahmen	2116	3116	18	32.021,69	20.000,00	12.021,69	35.218,34	20.000,00	15.218,34
2/852000/852100	Müllbenutzungsgebühren	2113	3113	12	46.815,16	44.000,00	2.815,16	47.539,63	44.000,00	3.539,63
2/852000/852200	Bereitstellungsgebühren	2113	3113	12	4.903,48	5.300,00	-396,52	4.857,79	5.300,00	-442,21
SU 21 / 31	Summe Erträge / Einzahlungen operative Gebarung				86.349,92	75.900,00	10.449,92	88.999,71	74.700,00	14.299,71
1/852000/680300	Planmäßige Abschreibung	2226			1.200,00	1.200,00				
1/852000/710000	Öffentliche Abgaben, ohne Gebühren gemäß FAG	2225	3225		53,19		53,19	53,19		53,19
1/852000/720109	Kostensätze Arbeiter	2225	3225	24	12.343,50	12.000,00	343,50	12.343,50	12.000,00	343,50
1/852000/728000	Entgelte für sonstige Leistungen v. Gewerbe	2225	3225	24	42.460,31	38.000,00	4.460,31	41.160,38	38.000,00	3.160,38
1/852000/754000	Laufende Transferzahlungen an sonstige Träger des öffentl. Rechts	2231	3231	26	30.285,18	29.800,00	485,18	32.328,14	29.800,00	2.528,14
SU 22 / 32	Summe Aufwendungen / Auszahlungen operative Gebarung				86.342,18	81.000,00	5.342,18	85.885,21	79.800,00	6.085,21
SA 0 / SA 1	(0) Nettoergebnis (21 - 22) / (1) Geldfluss operative Gebarung (31 – 32)				7,74	-5.100,00	5.107,74	3.114,50	-5.100,00	8.214,50
1/852000/794000	Zuweisung an zweckgebundene Haushaltsrücklagen	2401			159,56		159,56			
SU 23	Summe Haushaltsrücklagen				-159,56	0,00	-159,56	0,00	0,00	0,00
SA00	Nettoergebnis nach Zuw./Entn. Haushaltsrücklagen (Saldo 0 +/- SU23)				-151,82	-5.100,00	4.948,18			
	Investive Gebarung									
SU 33	Summe Einzahlungen investive Gebarung							0,00	0,00	0,00
SU 34	Summe Auszahlungen investive Gebarung							0,00	0,00	0,00
SA2	Saldo (2) Geldfluss aus der Investiven Gebarung (33 – 34)							0,00	0,00	0,00
SA3	Saldo (3) Nettofinanzierungssaldo (Saldo 1 + Saldo 2)							3.114,50	-5.100,00	8.214,50
	Finanzierungstätigkeit									
SU 35	Summe Einzahlungen aus der Finanzierungstätigkeit							0,00	0,00	0,00
SU 36	Summe Auszahlungen aus der Finanzierungstätigkeit							0,00	0,00	0,00

	MVAG	MVAG	VCQU	Ergebnisrechnung			Finanzierungsrechnung				
				EH	FH	RA 2025	VA 2025	RA - VA	RA 2025	VA 2025	RA - VA
SA4								0,00	0,00	0,00	
SA5								3.114,50	-5.100,00	8.214,50	
87	Wirtschaftliche Unternehmungen										
SA 0 / SA 1						-466,83	0,00	-466,83	-466,83	0,00	-466,83
SA00						-466,83	0,00	-466,83			
SA2								0,00	0,00	0,00	
SA3								-466,83	0,00	-466,83	
SA4								0,00	0,00	0,00	
SA5								-466,83	0,00	-466,83	
870	Elektrizitätsversorgung										
SA 0 / SA 1						-466,83	0,00	-466,83	-466,83	0,00	-466,83
SA00						-466,83	0,00	-466,83			
SA2								0,00	0,00	0,00	
SA3								-466,83	0,00	-466,83	
SA4								0,00	0,00	0,00	
SA5								-466,83	0,00	-466,83	
870000	Elektrizitätsversorgung										
Operative Gebarung											
SU 21 / 31						0,00	0,00	0,00	0,00	0,00	0,00
1/870000/728000				2225	3225	466,83		466,83	466,83		466,83
SU 22 / 32						466,83	0,00	466,83	466,83	0,00	466,83
SA 0 / SA 1						-466,83	0,00	-466,83	-466,83	0,00	-466,83
SU 23						0,00	0,00	0,00	0,00	0,00	0,00
SA00						-466,83	0,00	-466,83			
Investive Gebarung											
SU 33								0,00	0,00	0,00	0,00
SU 34								0,00	0,00	0,00	0,00
SA2								0,00	0,00	0,00	0,00
SA3								-466,83	0,00	-466,83	
Finanzierungstätigkeit											
SU 35								0,00	0,00	0,00	0,00
SU 36								0,00	0,00	0,00	0,00
SA4								0,00	0,00	0,00	0,00
SA5								-466,83	0,00	-466,83	

		MVAG		VCQU	Ergebnisrechnung			Finanzierungsrechnung		
		EH	FH		RA 2025	VA 2025	RA - VA	RA 2025	VA 2025	RA - VA
89	Wirtschaftliche Unternehmungen (Fortsetzung)									
SA 0 / SA 1	(0) Nettoergebnis (21 - 22) / (1) Geldfluss operative Gebarung (31 – 32)				-1.013,36	-900,00	-113,36	0,00	0,00	0,00
SA00	Nettoergebnis nach Zuw./Entn. Haushaltsrücklagen (Saldo 0 +/- SU23)				-1.013,36	-900,00	-113,36			
SA2	Saldo (2) Geldfluss aus der Investiven Gebarung (33 – 34)							0,00	0,00	0,00
SA3	Saldo (3) Nettofinanzierungssaldo (Saldo 1 + Saldo 2)							0,00	0,00	0,00
SA4	Saldo (4) Geldfluss aus der Finanzierungstätigkeit (35 – 36)							0,00	0,00	0,00
SA5	Saldo (5) Geldfluss aus der voranschlagswirksamen Gebarung (Saldo 3 + Saldo 4)							0,00	0,00	0,00
896	Campingplätze									
SA 0 / SA 1	(0) Nettoergebnis (21 - 22) / (1) Geldfluss operative Gebarung (31 – 32)				-1.013,36	-900,00	-113,36	0,00	0,00	0,00
SA00	Nettoergebnis nach Zuw./Entn. Haushaltsrücklagen (Saldo 0 +/- SU23)				-1.013,36	-900,00	-113,36			
SA2	Saldo (2) Geldfluss aus der Investiven Gebarung (33 – 34)							0,00	0,00	0,00
SA3	Saldo (3) Nettofinanzierungssaldo (Saldo 1 + Saldo 2)							0,00	0,00	0,00
SA4	Saldo (4) Geldfluss aus der Finanzierungstätigkeit (35 – 36)							0,00	0,00	0,00
SA5	Saldo (5) Geldfluss aus der voranschlagswirksamen Gebarung (Saldo 3 + Saldo 4)							0,00	0,00	0,00
896000	Seecamping Kleblach-Lind									
	Operative Gebarung									
2/896000/813000	Erträge aus der Auflösung von Investitionszuschüssen (Kapitaltransfers)	2127			1.288,67	1.300,00	-11,33			
SU 21 / 31	Summe Erträge / Einzahlungen operative Gebarung				1.288,67	1.300,00	-11,33	0,00	0,00	0,00
1/896000/680500	Planmäßige Abschreibung	2226			1.148,36	1.100,00	48,36			
1/896000/680600	Planmäßige Abschreibung	2226			711,45	700,00	11,45			
1/896000/680700	Planmäßige Abschreibung	2226			442,22	400,00	42,22			
SU 22 / 32	Summe Aufwendungen / Auszahlungen operative Gebarung				2.302,03	2.200,00	102,03	0,00	0,00	0,00
SA 0 / SA 1	(0) Nettoergebnis (21 - 22) / (1) Geldfluss operative Gebarung (31 – 32)				-1.013,36	-900,00	-113,36	0,00	0,00	0,00
SU 23	Summe Haushaltsrücklagen				0,00	0,00	0,00	0,00	0,00	0,00
SA00	Nettoergebnis nach Zuw./Entn. Haushaltsrücklagen (Saldo 0 +/- SU23)				-1.013,36	-900,00	-113,36			
	Investive Gebarung									
SU 33	Summe Einzahlungen investive Gebarung							0,00	0,00	0,00
SU 34	Summe Auszahlungen investive Gebarung							0,00	0,00	0,00
SA2	Saldo (2) Geldfluss aus der Investiven Gebarung (33 – 34)							0,00	0,00	0,00
SA3	Saldo (3) Nettofinanzierungssaldo (Saldo 1 + Saldo 2)							0,00	0,00	0,00
	Finanzierungstätigkeit									
SU 35	Summe Einzahlungen aus der Finanzierungstätigkeit							0,00	0,00	0,00
SU 36	Summe Auszahlungen aus der Finanzierungstätigkeit							0,00	0,00	0,00
SA4	Saldo (4) Geldfluss aus der Finanzierungstätigkeit (35 – 36)							0,00	0,00	0,00
SA5	Saldo (5) Geldfluss aus der voranschlagswirksamen Gebarung (Saldo 3 + Saldo 4)							0,00	0,00	0,00

	MVAG	MVAG	VCQU	Ergebnisrechnung			Finanzierungsrechnung				
				EH	FH	RA 2025	VA 2025	RA - VA	RA 2025	VA 2025	RA - VA
9 Finanzwirtschaft											
SA 0 / SA 1					(0) Nettoergebnis (21 - 22) / (1) Geldfluss operative Gebarung (31 – 32)	2.027.450,51	1.961.400,00	66.050,51	2.072.895,59	2.013.900,00	58.995,59
SA00					Nettoergebnis nach Zuw./Entn. Haushaltsrücklagen (Saldo 0 +/- SU23)	2.027.450,51	1.961.400,00	66.050,51			
SA2					Saldo (2) Geldfluss aus der Investiven Gebarung (33 – 34)				0,00	0,00	0,00
SA3					Saldo (3) Nettofinanzierungssaldo (Saldo 1 + Saldo 2)				2.072.895,59	2.013.900,00	58.995,59
SA4					Saldo (4) Geldfluss aus der Finanzierungstätigkeit (35 – 36)				0,00	0,00	0,00
SA5					Saldo (5) Geldfluss aus der voranschlagswirksamen Gebarung (Saldo 3 + Saldo 4)				2.072.895,59	2.013.900,00	58.995,59
91 Kapitalvermögen und Stiftungen ohne eigene Rechtspersönlichkeit											
SA 0 / SA 1					(0) Nettoergebnis (21 - 22) / (1) Geldfluss operative Gebarung (31 – 32)	51.146,92	51.700,00	-553,08	51.146,92	51.700,00	-553,08
SA00					Nettoergebnis nach Zuw./Entn. Haushaltsrücklagen (Saldo 0 +/- SU23)	51.146,92	51.700,00	-553,08			
SA2					Saldo (2) Geldfluss aus der Investiven Gebarung (33 – 34)				0,00	0,00	0,00
SA3					Saldo (3) Nettofinanzierungssaldo (Saldo 1 + Saldo 2)				51.146,92	51.700,00	-553,08
SA4					Saldo (4) Geldfluss aus der Finanzierungstätigkeit (35 – 36)				0,00	0,00	0,00
SA5					Saldo (5) Geldfluss aus der voranschlagswirksamen Gebarung (Saldo 3 + Saldo 4)				51.146,92	51.700,00	-553,08
910 Geldverkehr											
SA 0 / SA 1					(0) Nettoergebnis (21 - 22) / (1) Geldfluss operative Gebarung (31 – 32)	-2.053,08	-1.500,00	-553,08	-2.053,08	-1.500,00	-553,08
SA00					Nettoergebnis nach Zuw./Entn. Haushaltsrücklagen (Saldo 0 +/- SU23)	-2.053,08	-1.500,00	-553,08			
SA2					Saldo (2) Geldfluss aus der Investiven Gebarung (33 – 34)				0,00	0,00	0,00
SA3					Saldo (3) Nettofinanzierungssaldo (Saldo 1 + Saldo 2)				-2.053,08	-1.500,00	-553,08
SA4					Saldo (4) Geldfluss aus der Finanzierungstätigkeit (35 – 36)				0,00	0,00	0,00
SA5					Saldo (5) Geldfluss aus der voranschlagswirksamen Gebarung (Saldo 3 + Saldo 4)				-2.053,08	-1.500,00	-553,08
910000 Geldverkehr											
Operative Gebarung											
2/910000/823000	Sonstige Zinserträge	2131	3131			62,74		62,74	62,74		62,74
SU 21 / 31	Summe Erträge / Einzahlungen operative Gebarung					62,74	0,00	62,74	62,74	0,00	62,74
1/910000/659000	Geldverkehrsspesen	2244	3244	24		2.115,82	1.500,00	615,82	2.115,82	1.500,00	615,82
SU 22 / 32	Summe Aufwendungen / Auszahlungen operative Gebarung					2.115,82	1.500,00	615,82	2.115,82	1.500,00	615,82
SA 0 / SA 1	(0) Nettoergebnis (21 - 22) / (1) Geldfluss operative Gebarung (31 – 32)					-2.053,08	-1.500,00	-553,08	-2.053,08	-1.500,00	-553,08
SU 23	Summe Haushaltsrücklagen					0,00	0,00	0,00	0,00	0,00	0,00
SA00	Nettoergebnis nach Zuw./Entn. Haushaltsrücklagen (Saldo 0 +/- SU23)					-2.053,08	-1.500,00	-553,08			
Investive Gebarung											
SU 33	Summe Einzahlungen investive Gebarung								0,00	0,00	0,00
SU 34	Summe Auszahlungen investive Gebarung								0,00	0,00	0,00
SA2	Saldo (2) Geldfluss aus der Investiven Gebarung (33 – 34)								0,00	0,00	0,00
SA3	Saldo (3) Nettofinanzierungssaldo (Saldo 1 + Saldo 2)								-2.053,08	-1.500,00	-553,08
Finanzierungstätigkeit											

	MVAG MVAG VCQU		Ergebnisrechnung			Finanzierungsrechnung		
	EH	FH	RA 2025	VA 2025	RA - VA	RA 2025	VA 2025	RA - VA
SU 35		Summe Einzahlungen aus der Finanzierungstätigkeit				0,00	0,00	0,00
SU 36		Summe Auszahlungen aus der Finanzierungstätigkeit				0,00	0,00	0,00
SA4		Saldo (4) Geldfluss aus der Finanzierungstätigkeit (35 – 36)				0,00	0,00	0,00
SA5		Saldo (5) Geldfluss aus der voranschlagswirksamen Gebarung (Saldo 3 + Saldo 4)				-2.053,08	-1.500,00	-553,08

		MVAG		VCQU	Ergebnisrechnung			Finanzierungsrechnung		
		EH	FH		RA 2025	VA 2025	RA - VA	RA 2025	VA 2025	RA - VA
914	Beteiligungen									
SA 0 / SA 1	(0) Nettoergebnis (21 - 22) / (1) Geldfluss operative Gebarung (31 – 32)				53.200,00	53.200,00	0,00	53.200,00	53.200,00	0,00
SA00	Nettoergebnis nach Zuw./Entn. Haushaltsrücklagen (Saldo 0 +/- SU23)				53.200,00	53.200,00	0,00			
SA2	Saldo (2) Geldfluss aus der Investiven Gebarung (33 – 34)							0,00	0,00	0,00
SA3	Saldo (3) Nettofinanzierungssaldo (Saldo 1 + Saldo 2)							53.200,00	53.200,00	0,00
SA4	Saldo (4) Geldfluss aus der Finanzierungstätigkeit (35 – 36)							0,00	0,00	0,00
SA5	Saldo (5) Geldfluss aus der voranschlagswirksamen Gebarung (Saldo 3 + Saldo 4)							53.200,00	53.200,00	0,00
914000	Beteiligungen									
Operative Gebarung										
2/914000/822000	Dividenden und Gewinnabfuhren von Beteiligungen	2135	3135		53.200,00	53.200,00		53.200,00	53.200,00	
SU 21 / 31	Summe Erträge / Einzahlungen operative Gebarung				53.200,00	53.200,00	0,00	53.200,00	53.200,00	0,00
SU 22 / 32	Summe Aufwendungen / Auszahlungen operative Gebarung				0,00	0,00	0,00	0,00	0,00	0,00
SA 0 / SA 1	(0) Nettoergebnis (21 - 22) / (1) Geldfluss operative Gebarung (31 – 32)				53.200,00	53.200,00	0,00	53.200,00	53.200,00	0,00
SU 23	Summe Haushaltsrücklagen				0,00	0,00	0,00	0,00	0,00	0,00
SA00	Nettoergebnis nach Zuw./Entn. Haushaltsrücklagen (Saldo 0 +/- SU23)				53.200,00	53.200,00	0,00			
Investive Gebarung										
SU 33	Summe Einzahlungen investive Gebarung							0,00	0,00	0,00
SU 34	Summe Auszahlungen investive Gebarung							0,00	0,00	0,00
SA2	Saldo (2) Geldfluss aus der Investiven Gebarung (33 – 34)							0,00	0,00	0,00
SA3	Saldo (3) Nettofinanzierungssaldo (Saldo 1 + Saldo 2)							53.200,00	53.200,00	0,00
Finanzierungstätigkeit										
SU 35	Summe Einzahlungen aus der Finanzierungstätigkeit							0,00	0,00	0,00
SU 36	Summe Auszahlungen aus der Finanzierungstätigkeit							0,00	0,00	0,00
SA4	Saldo (4) Geldfluss aus der Finanzierungstätigkeit (35 – 36)							0,00	0,00	0,00
SA5	Saldo (5) Geldfluss aus der voranschlagswirksamen Gebarung (Saldo 3 + Saldo 4)							53.200,00	53.200,00	0,00

	MVAG	MVAG	VCQU	Ergebnisrechnung			Finanzierungsrechnung			
				EH	FH		RA 2025	VA 2025	RA - VA	RA 2025
92	Öffentliche Abgaben									
SA 0 / SA 1	(0) Nettoergebnis (21 - 22) / (1) Geldfluss operative Gebarung (31 – 32)			1.418.144,30	1.352.500,00	65.644,30	1.419.129,10	1.352.500,00	66.629,10	
SA00	Nettoergebnis nach Zuw./Entn. Haushaltsrücklagen (Saldo 0 +/- SU23)			1.418.144,30	1.352.500,00	65.644,30				
SA2	Saldo (2) Geldfluss aus der Investiven Gebarung (33 – 34)						0,00	0,00	0,00	
SA3	Saldo (3) Nettofinanzierungssaldo (Saldo 1 + Saldo 2)						1.419.129,10	1.352.500,00	66.629,10	
SA4	Saldo (4) Geldfluss aus der Finanzierungstätigkeit (35 – 36)						0,00	0,00	0,00	
SA5	Saldo (5) Geldfluss aus der voranschlagswirksamen Gebarung (Saldo 3 + Saldo 4)						1.419.129,10	1.352.500,00	66.629,10	
920	Ausschließliche Gemeindeabgaben									
SA 0 / SA 1	(0) Nettoergebnis (21 - 22) / (1) Geldfluss operative Gebarung (31 – 32)			226.282,20	174.600,00	51.682,20	227.267,00	174.600,00	52.667,00	
SA00	Nettoergebnis nach Zuw./Entn. Haushaltsrücklagen (Saldo 0 +/- SU23)			226.282,20	174.600,00	51.682,20				
SA2	Saldo (2) Geldfluss aus der Investiven Gebarung (33 – 34)						0,00	0,00	0,00	
SA3	Saldo (3) Nettofinanzierungssaldo (Saldo 1 + Saldo 2)						227.267,00	174.600,00	52.667,00	
SA4	Saldo (4) Geldfluss aus der Finanzierungstätigkeit (35 – 36)						0,00	0,00	0,00	
SA5	Saldo (5) Geldfluss aus der voranschlagswirksamen Gebarung (Saldo 3 + Saldo 4)						227.267,00	174.600,00	52.667,00	
920000	Ausschließliche Gemeindeabgaben									
Operative Gebarung										
2/920000/830000	Grundsteuer A	2111	3111	10	8.563,14	9.800,00	-1.236,86	8.563,14	9.800,00	-1.236,86
2/920000/831000	Grundsteuer B	2111	3111	10	53.029,45	50.400,00	2.629,45	53.029,45	50.400,00	2.629,45
2/920000/833000	Kommunalsteuer	2111	3111	10	153.258,88	100.000,00	53.258,88	153.258,88	100.000,00	53.258,88
2/920000/834000	Ortstaxen	2111	3111	10	5.873,70	7.000,00	-1.126,30	5.873,70	7.000,00	-1.126,30
2/920000/837000	Vergnügungssteuer	2111	3111	10		300,00	-300,00		300,00	-300,00
2/920000/838000	Hundeabgabe	2111	3111	10	924,00	900,00	24,00	935,00	900,00	35,00
2/920000/842000	Zweitwohnsitzabgabe	2111	3111	10	1.134,00	2.000,00	-866,00	1.134,00	2.000,00	-866,00
2/920000/856000	Verwaltungsabgabe	2111	3111	10	3.227,03	3.500,00	-272,97	4.182,33	3.500,00	682,33
2/920000/857000	Kommissionsgebühren	2111	3111	10	272,00	700,00	-428,00	290,50	700,00	-409,50
SU 21 / 31	Summe Erträge / Einzahlungen operative Gebarung				226.282,20	174.600,00	51.682,20	227.267,00	174.600,00	52.667,00
SU 22 / 32	Summe Aufwendungen / Auszahlungen operative Gebarung				0,00	0,00	0,00	0,00	0,00	0,00
SA 0 / SA 1	(0) Nettoergebnis (21 - 22) / (1) Geldfluss operative Gebarung (31 – 32)				226.282,20	174.600,00	51.682,20	227.267,00	174.600,00	52.667,00
SU 23	Summe Haushaltsrücklagen				0,00	0,00	0,00	0,00	0,00	0,00
SA00	Nettoergebnis nach Zuw./Entn. Haushaltsrücklagen (Saldo 0 +/- SU23)				226.282,20	174.600,00	51.682,20			
Investive Gebarung										
SU 33	Summe Einzahlungen investive Gebarung						0,00	0,00	0,00	
SU 34	Summe Auszahlungen investive Gebarung						0,00	0,00	0,00	
SA2	Saldo (2) Geldfluss aus der Investiven Gebarung (33 – 34)						0,00	0,00	0,00	
SA3	Saldo (3) Nettofinanzierungssaldo (Saldo 1 + Saldo 2)						227.267,00	174.600,00	52.667,00	
Finanzierungstätigkeit										
SU 35	Summe Einzahlungen aus der Finanzierungstätigkeit						0,00	0,00	0,00	

	MVAG	MVAG	VCQU	Ergebnisrechnung			Finanzierungsrechnung		
				EH	FH		RA 2025	VA 2025	RA - VA
SU 36							0,00	0,00	0,00
SA4							0,00	0,00	0,00
SA5							227.267,00	174.600,00	52.667,00

		MVAG MVAG VCQU			Ergebnisrechnung			Finanzierungsrechnung		
		EH	FH		RA 2025	VA 2025	RA - VA	RA 2025	VA 2025	RA - VA
921	Zwischen Ländern und Gemeinden geteilte Abgaben									
SA 0 / SA 1	(0) Nettoergebnis (21 - 22) / (1) Geldfluss operative Gebarung (31 – 32)				3.230,96	3.300,00	-69,04	3.230,96	3.300,00	-69,04
SA00	Nettoergebnis nach Zuw./Entn. Haushaltsrücklagen (Saldo 0 +/- SU23)				3.230,96	3.300,00	-69,04			
SA2	Saldo (2) Geldfluss aus der Investiven Gebarung (33 – 34)							0,00	0,00	0,00
SA3	Saldo (3) Nettofinanzierungssaldo (Saldo 1 + Saldo 2)							3.230,96	3.300,00	-69,04
SA4	Saldo (4) Geldfluss aus der Finanzierungstätigkeit (35 – 36)							0,00	0,00	0,00
SA5	Saldo (5) Geldfluss aus der voranschlagswirksamen Gebarung (Saldo 3 + Saldo 4)							3.230,96	3.300,00	-69,04
921000	Zwischen Ländern und Gemeinden geteilte Abgaben									
Operative Gebarung										
2/921000/834000	Ertragsanteile aus der Fremdenverkehrsabgabe	2111	3111	10	3.230,96	3.300,00	-69,04	3.230,96	3.300,00	-69,04
SU 21 / 31	Summe Erträge / Einzahlungen operative Gebarung				3.230,96	3.300,00	-69,04	3.230,96	3.300,00	-69,04
SU 22 / 32	Summe Aufwendungen / Auszahlungen operative Gebarung				0,00	0,00	0,00	0,00	0,00	0,00
SA 0 / SA 1	(0) Nettoergebnis (21 - 22) / (1) Geldfluss operative Gebarung (31 – 32)				3.230,96	3.300,00	-69,04	3.230,96	3.300,00	-69,04
SU 23	Summe Haushaltsrücklagen				0,00	0,00	0,00	0,00	0,00	0,00
SA00	Nettoergebnis nach Zuw./Entn. Haushaltsrücklagen (Saldo 0 +/- SU23)				3.230,96	3.300,00	-69,04			
Investive Gebarung										
SU 33	Summe Einzahlungen investive Gebarung							0,00	0,00	0,00
SU 34	Summe Auszahlungen investive Gebarung							0,00	0,00	0,00
SA2	Saldo (2) Geldfluss aus der Investiven Gebarung (33 – 34)							0,00	0,00	0,00
SA3	Saldo (3) Nettofinanzierungssaldo (Saldo 1 + Saldo 2)							3.230,96	3.300,00	-69,04
Finanzierungstätigkeit										
SU 35	Summe Einzahlungen aus der Finanzierungstätigkeit							0,00	0,00	0,00
SU 36	Summe Auszahlungen aus der Finanzierungstätigkeit							0,00	0,00	0,00
SA4	Saldo (4) Geldfluss aus der Finanzierungstätigkeit (35 – 36)							0,00	0,00	0,00
SA5	Saldo (5) Geldfluss aus der voranschlagswirksamen Gebarung (Saldo 3 + Saldo 4)							3.230,96	3.300,00	-69,04

		MVAG			Ergebnisrechnung			Finanzierungsrechnung		
		EH	FH	VCQU	RA 2025	VA 2025	RA - VA	RA 2025	VA 2025	RA - VA
925	Ertragsanteile an gemeinschaftlichen Bundesabgaben									
SA 0 / SA 1	(0) Nettoergebnis (21 - 22) / (1) Geldfluss operative Gebarung (31 – 32)				1.188.631,14	1.174.600,00	14.031,14	1.188.631,14	1.174.600,00	14.031,14
SA00	Nettoergebnis nach Zuw./Entn. Haushaltsrücklagen (Saldo 0 +/- SU23)				1.188.631,14	1.174.600,00	14.031,14			
SA2	Saldo (2) Geldfluss aus der Investiven Gebarung (33 – 34)							0,00	0,00	0,00
SA3	Saldo (3) Nettofinanzierungssaldo (Saldo 1 + Saldo 2)							1.188.631,14	1.174.600,00	14.031,14
SA4	Saldo (4) Geldfluss aus der Finanzierungstätigkeit (35 – 36)							0,00	0,00	0,00
SA5	Saldo (5) Geldfluss aus der voranschlagswirksamen Gebarung (Saldo 3 + Saldo 4)							1.188.631,14	1.174.600,00	14.031,14
925000	Ertragsanteile an gemein- schaftlichen Bundesabgaben									
Operative Gebarung										
2/925000/859000	Ertragsanteile ohne Spielbankabgabe	2112	3112	11	1.188.631,14	1.174.600,00	14.031,14	1.188.631,14	1.174.600,00	14.031,14
SU 21 / 31	Summe Erträge / Einzahlungen operative Gebarung				1.188.631,14	1.174.600,00	14.031,14	1.188.631,14	1.174.600,00	14.031,14
SU 22 / 32	Summe Aufwendungen / Auszahlungen operative Gebarung				0,00	0,00	0,00	0,00	0,00	0,00
SA 0 / SA 1	(0) Nettoergebnis (21 - 22) / (1) Geldfluss operative Gebarung (31 – 32)				1.188.631,14	1.174.600,00	14.031,14	1.188.631,14	1.174.600,00	14.031,14
SU 23	Summe Haushaltsrücklagen				0,00	0,00	0,00	0,00	0,00	0,00
SA00	Nettoergebnis nach Zuw./Entn. Haushaltsrücklagen (Saldo 0 +/- SU23)				1.188.631,14	1.174.600,00	14.031,14			
Investive Gebarung										
SU 33	Summe Einzahlungen investive Gebarung							0,00	0,00	0,00
SU 34	Summe Auszahlungen investive Gebarung							0,00	0,00	0,00
SA2	Saldo (2) Geldfluss aus der Investiven Gebarung (33 – 34)							0,00	0,00	0,00
SA3	Saldo (3) Nettofinanzierungssaldo (Saldo 1 + Saldo 2)							1.188.631,14	1.174.600,00	14.031,14
Finanzierungstätigkeit										
SU 35	Summe Einzahlungen aus der Finanzierungstätigkeit							0,00	0,00	0,00
SU 36	Summe Auszahlungen aus der Finanzierungstätigkeit							0,00	0,00	0,00
SA4	Saldo (4) Geldfluss aus der Finanzierungstätigkeit (35 – 36)							0,00	0,00	0,00
SA5	Saldo (5) Geldfluss aus der voranschlagswirksamen Gebarung (Saldo 3 + Saldo 4)							1.188.631,14	1.174.600,00	14.031,14

	MVAG EH	MVAG FH	VCQU	Ergebnisrechnung			Finanzierungsrechnung			
				RA 2025	VA 2025	RA - VA	RA 2025	VA 2025	RA - VA	
93	Umlagen									
SA 0 / SA 1	(0) Nettoergebnis (21 - 22) / (1) Geldfluss operative Gebarung (31 – 32)			-20.026,27	-20.100,00	73,73	-20.026,27	-20.100,00	73,73	
SA00	Nettoergebnis nach Zuw./Entn. Haushaltsrücklagen (Saldo 0 +/- SU23)			-20.026,27	-20.100,00	73,73				
SA2	Saldo (2) Geldfluss aus der Investiven Gebarung (33 – 34)						0,00	0,00	0,00	
SA3	Saldo (3) Nettofinanzierungssaldo (Saldo 1 + Saldo 2)						-20.026,27	-20.100,00	73,73	
SA4	Saldo (4) Geldfluss aus der Finanzierungstätigkeit (35 – 36)						0,00	0,00	0,00	
SA5	Saldo (5) Geldfluss aus der voranschlagswirksamen Gebarung (Saldo 3 + Saldo 4)						-20.026,27	-20.100,00	73,73	
930	Landesumlage									
SA 0 / SA 1	(0) Nettoergebnis (21 - 22) / (1) Geldfluss operative Gebarung (31 – 32)			-20.026,27	-20.100,00	73,73	-20.026,27	-20.100,00	73,73	
SA00	Nettoergebnis nach Zuw./Entn. Haushaltsrücklagen (Saldo 0 +/- SU23)			-20.026,27	-20.100,00	73,73				
SA2	Saldo (2) Geldfluss aus der Investiven Gebarung (33 – 34)						0,00	0,00	0,00	
SA3	Saldo (3) Nettofinanzierungssaldo (Saldo 1 + Saldo 2)						-20.026,27	-20.100,00	73,73	
SA4	Saldo (4) Geldfluss aus der Finanzierungstätigkeit (35 – 36)						0,00	0,00	0,00	
SA5	Saldo (5) Geldfluss aus der voranschlagswirksamen Gebarung (Saldo 3 + Saldo 4)						-20.026,27	-20.100,00	73,73	
930000	Landesumlage									
Operative Gebarung										
SU 21 / 31	Summe Erträge / Einzahlungen operative Gebarung			0,00	0,00	0,00	0,00	0,00	0,00	
1/930000/751130	Transfers an Länder, Landesfonds und Landeskammern	2231	3231	26	20.026,27	20.100,00	-73,73	20.026,27	20.100,00	-73,73
SU 22 / 32	Summe Aufwendungen / Auszahlungen operative Gebarung			20.026,27	20.100,00	-73,73	20.026,27	20.100,00	-73,73	
SA 0 / SA 1	(0) Nettoergebnis (21 - 22) / (1) Geldfluss operative Gebarung (31 – 32)			-20.026,27	-20.100,00	73,73	-20.026,27	-20.100,00	73,73	
SU 23	Summe Haushaltsrücklagen			0,00	0,00	0,00	0,00	0,00	0,00	
SA00	Nettoergebnis nach Zuw./Entn. Haushaltsrücklagen (Saldo 0 +/- SU23)			-20.026,27	-20.100,00	73,73				
Investive Gebarung										
SU 33	Summe Einzahlungen investive Gebarung						0,00	0,00	0,00	
SU 34	Summe Auszahlungen investive Gebarung						0,00	0,00	0,00	
SA2	Saldo (2) Geldfluss aus der Investiven Gebarung (33 – 34)						0,00	0,00	0,00	
SA3	Saldo (3) Nettofinanzierungssaldo (Saldo 1 + Saldo 2)						-20.026,27	-20.100,00	73,73	
Finanzierungstätigkeit										
SU 35	Summe Einzahlungen aus der Finanzierungstätigkeit						0,00	0,00	0,00	
SU 36	Summe Auszahlungen aus der Finanzierungstätigkeit						0,00	0,00	0,00	
SA4	Saldo (4) Geldfluss aus der Finanzierungstätigkeit (35 – 36)						0,00	0,00	0,00	
SA5	Saldo (5) Geldfluss aus der voranschlagswirksamen Gebarung (Saldo 3 + Saldo 4)						-20.026,27	-20.100,00	73,73	

	MVAG	MVAG	VCQU	Ergebnisrechnung			Finanzierungsrechnung			
				EH	FH	RA 2025	VA 2025	RA - VA	RA 2025	VA 2025
94	Finanzzuweisungen und Zuschüsse									
SA 0 / SA 1	(0) Nettoergebnis (21 - 22) / (1) Geldfluss operative Gebarung (31 – 32)			578.379,92	578.300,00	79,92	570.340,20	578.300,00	-7.959,80	
SA00	Nettoergebnis nach Zuw./Entn. Haushaltsrücklagen (Saldo 0 +/- SU23)			578.379,92	578.300,00	79,92				
SA2	Saldo (2) Geldfluss aus der Investiven Gebarung (33 – 34)						0,00	0,00	0,00	
SA3	Saldo (3) Nettofinanzierungssaldo (Saldo 1 + Saldo 2)						570.340,20	578.300,00	-7.959,80	
SA4	Saldo (4) Geldfluss aus der Finanzierungstätigkeit (35 – 36)						0,00	0,00	0,00	
SA5	Saldo (5) Geldfluss aus der voranschlagswirksamen Gebarung (Saldo 3 + Saldo 4)						570.340,20	578.300,00	-7.959,80	
940	Bedarfszuweisungen									
SA 0 / SA 1	(0) Nettoergebnis (21 - 22) / (1) Geldfluss operative Gebarung (31 – 32)			345.000,00	345.500,00	-500,00	345.000,00	345.500,00	-500,00	
SA00	Nettoergebnis nach Zuw./Entn. Haushaltsrücklagen (Saldo 0 +/- SU23)			345.000,00	345.500,00	-500,00				
SA2	Saldo (2) Geldfluss aus der Investiven Gebarung (33 – 34)						0,00	0,00	0,00	
SA3	Saldo (3) Nettofinanzierungssaldo (Saldo 1 + Saldo 2)						345.000,00	345.500,00	-500,00	
SA4	Saldo (4) Geldfluss aus der Finanzierungstätigkeit (35 – 36)						0,00	0,00	0,00	
SA5	Saldo (5) Geldfluss aus der voranschlagswirksamen Gebarung (Saldo 3 + Saldo 4)						345.000,00	345.500,00	-500,00	
940000	Bedarfszuweisungen									
Operative Gebarung										
2/940000/861100	Transfers von Ländern, Landesfonds und Landeskammern	2121	3121	15	345.000,00	345.500,00	-500,00	345.000,00	345.500,00	-500,00
SU 21 / 31	Summe Erträge / Einzahlungen operative Gebarung			345.000,00	345.500,00	-500,00	345.000,00	345.500,00	-500,00	
SU 22 / 32	Summe Aufwendungen / Auszahlungen operative Gebarung			0,00	0,00	0,00	0,00	0,00	0,00	
SA 0 / SA 1	(0) Nettoergebnis (21 - 22) / (1) Geldfluss operative Gebarung (31 – 32)			345.000,00	345.500,00	-500,00	345.000,00	345.500,00	-500,00	
SU 23	Summe Haushaltsrücklagen			0,00	0,00	0,00	0,00	0,00	0,00	
SA00	Nettoergebnis nach Zuw./Entn. Haushaltsrücklagen (Saldo 0 +/- SU23)			345.000,00	345.500,00	-500,00				
Investive Gebarung										
SU 33	Summe Einzahlungen investive Gebarung						0,00	0,00	0,00	
SU 34	Summe Auszahlungen investive Gebarung						0,00	0,00	0,00	
SA2	Saldo (2) Geldfluss aus der Investiven Gebarung (33 – 34)						0,00	0,00	0,00	
SA3	Saldo (3) Nettofinanzierungssaldo (Saldo 1 + Saldo 2)						345.000,00	345.500,00	-500,00	
Finanzierungstätigkeit										
SU 35	Summe Einzahlungen aus der Finanzierungstätigkeit						0,00	0,00	0,00	
SU 36	Summe Auszahlungen aus der Finanzierungstätigkeit						0,00	0,00	0,00	
SA4	Saldo (4) Geldfluss aus der Finanzierungstätigkeit (35 – 36)						0,00	0,00	0,00	
SA5	Saldo (5) Geldfluss aus der voranschlagswirksamen Gebarung (Saldo 3 + Saldo 4)						345.000,00	345.500,00	-500,00	

		MVAG			Ergebnisrechnung			Finanzierungsrechnung		
		EH	FH	VCQU	RA 2025	VA 2025	RA - VA	RA 2025	VA 2025	RA - VA
941	Sonstige Finanzaufweisungen nach dem FAG									
SA 0 / SA 1	(0) Nettoergebnis (21 - 22) / (1) Geldfluss operative Gebarung (31 - 32)				182.682,00	182.700,00	-18,00	182.682,00	182.700,00	-18,00
SA00	Nettoergebnis nach Zuw./Entn. Haushaltsrücklagen (Saldo 0 +/- SU23)				182.682,00	182.700,00	-18,00			
SA2	Saldo (2) Geldfluss aus der Investiven Gebarung (33 - 34)							0,00	0,00	0,00
SA3	Saldo (3) Nettofinanzierungssaldo (Saldo 1 + Saldo 2)							182.682,00	182.700,00	-18,00
SA4	Saldo (4) Geldfluss aus der Finanzierungstätigkeit (35 - 36)							0,00	0,00	0,00
SA5	Saldo (5) Geldfluss aus der voranschlagswirksamen Gebarung (Saldo 3 + Saldo 4)							182.682,00	182.700,00	-18,00
941000	Sonstige Finanzaufweisungen nach dem FAG									
Operative Gebarung										
2/941000/860000	Transfers von Bund, Bundesfonds und Bundeskammern §28a	2121	3121		32.379,00	32.400,00	-21,00	32.379,00	32.400,00	-21,00
2/941000/860011	Transfers von Bund, Bundesfonds und Bundeskammern §26	2121	3121		139.572,00	139.600,00	-28,00	139.572,00	139.600,00	-28,00
2/941000/860100	Bundesfinanzzuweisung nach § 25	2121	3121	15	10.731,00	10.700,00	31,00	10.731,00	10.700,00	31,00
SU 21 / 31	Summe Erträge / Einzahlungen operative Gebarung				182.682,00	182.700,00	-18,00	182.682,00	182.700,00	-18,00
SU 22 / 32	Summe Aufwendungen / Auszahlungen operative Gebarung				0,00	0,00	0,00	0,00	0,00	0,00
SA 0 / SA 1	(0) Nettoergebnis (21 - 22) / (1) Geldfluss operative Gebarung (31 - 32)				182.682,00	182.700,00	-18,00	182.682,00	182.700,00	-18,00
SU 23	Summe Haushaltsrücklagen				0,00	0,00	0,00	0,00	0,00	0,00
SA00	Nettoergebnis nach Zuw./Entn. Haushaltsrücklagen (Saldo 0 +/- SU23)				182.682,00	182.700,00	-18,00			
Investive Gebarung										
SU 33	Summe Einzahlungen investive Gebarung							0,00	0,00	0,00
SU 34	Summe Auszahlungen investive Gebarung							0,00	0,00	0,00
SA2	Saldo (2) Geldfluss aus der Investiven Gebarung (33 - 34)							0,00	0,00	0,00
SA3	Saldo (3) Nettofinanzierungssaldo (Saldo 1 + Saldo 2)							182.682,00	182.700,00	-18,00
Finanzierungstätigkeit										
SU 35	Summe Einzahlungen aus der Finanzierungstätigkeit							0,00	0,00	0,00
SU 36	Summe Auszahlungen aus der Finanzierungstätigkeit							0,00	0,00	0,00
SA4	Saldo (4) Geldfluss aus der Finanzierungstätigkeit (35 - 36)							0,00	0,00	0,00
SA5	Saldo (5) Geldfluss aus der voranschlagswirksamen Gebarung (Saldo 3 + Saldo 4)							182.682,00	182.700,00	-18,00

	MVAG	MVAG	VCQU	Ergebnisrechnung			Finanzierungsrechnung			
				EH	FH		RA 2025	VA 2025	RA - VA	RA 2025
945	Sonstige Zuschüsse des Bundes									
SA 0 / SA 1										
	(0) Nettoergebnis (21 - 22) / (1) Geldfluss operative Gebarung (31 – 32)				50.697,92	50.100,00	597,92	42.658,20	50.100,00	-7.441,80
SA00	Nettoergebnis nach Zuw./Entn. Haushaltsrücklagen (Saldo 0 +/- SU23)				50.697,92	50.100,00	597,92			
SA2	Saldo (2) Geldfluss aus der Investiven Gebarung (33 – 34)							0,00	0,00	0,00
SA3	Saldo (3) Nettofinanzierungssaldo (Saldo 1 + Saldo 2)							42.658,20	50.100,00	-7.441,80
SA4	Saldo (4) Geldfluss aus der Finanzierungstätigkeit (35 – 36)							0,00	0,00	0,00
SA5	Saldo (5) Geldfluss aus der voranschlagswirksamen Gebarung (Saldo 3 + Saldo 4)							42.658,20	50.100,00	-7.441,80
945000	Sonstige Zuschüsse des Bundes									
Operative Gebarung										
2/945000/860400	Transfers von Bund, Bundesfonds und Bundeskammern	2121	3121	15	50.697,92	50.100,00	597,92	42.658,20	50.100,00	-7.441,80
SU 21 / 31	Summe Erträge / Einzahlungen operative Gebarung				50.697,92	50.100,00	597,92	42.658,20	50.100,00	-7.441,80
SU 22 / 32	Summe Aufwendungen / Auszahlungen operative Gebarung				0,00	0,00	0,00	0,00	0,00	0,00
SA 0 / SA 1	(0) Nettoergebnis (21 - 22) / (1) Geldfluss operative Gebarung (31 – 32)				50.697,92	50.100,00	597,92	42.658,20	50.100,00	-7.441,80
SU 23	Summe Haushaltsrücklagen				0,00	0,00	0,00	0,00	0,00	0,00
SA00	Nettoergebnis nach Zuw./Entn. Haushaltsrücklagen (Saldo 0 +/- SU23)				50.697,92	50.100,00	597,92			
Investive Gebarung										
SU 33	Summe Einzahlungen investive Gebarung							0,00	0,00	0,00
SU 34	Summe Auszahlungen investive Gebarung							0,00	0,00	0,00
SA2	Saldo (2) Geldfluss aus der Investiven Gebarung (33 – 34)							0,00	0,00	0,00
SA3	Saldo (3) Nettofinanzierungssaldo (Saldo 1 + Saldo 2)							42.658,20	50.100,00	-7.441,80
Finanzierungstätigkeit										
SU 35	Summe Einzahlungen aus der Finanzierungstätigkeit							0,00	0,00	0,00
SU 36	Summe Auszahlungen aus der Finanzierungstätigkeit							0,00	0,00	0,00
SA4	Saldo (4) Geldfluss aus der Finanzierungstätigkeit (35 – 36)							0,00	0,00	0,00
SA5	Saldo (5) Geldfluss aus der voranschlagswirksamen Gebarung (Saldo 3 + Saldo 4)							42.658,20	50.100,00	-7.441,80

	MVAG	MVAG	VCQU	Ergebnisrechnung			Finanzierungsrechnung		
				EH	FH		RA 2025	VA 2025	RA - VA
95	Nicht aufteilbare Schulden								
SA 0 / SA 1	(0) Nettoergebnis (21 - 22) / (1) Geldfluss operative Gebarung (31 – 32)			-194,36	-1.000,00	805,64	52.305,64	51.500,00	805,64
SA00	Nettoergebnis nach Zuw./Entn. Haushaltsrücklagen (Saldo 0 +/- SU23)			-194,36	-1.000,00	805,64			
SA2	Saldo (2) Geldfluss aus der Investiven Gebarung (33 – 34)						0,00	0,00	0,00
SA3	Saldo (3) Nettofinanzierungssaldo (Saldo 1 + Saldo 2)						52.305,64	51.500,00	805,64
SA4	Saldo (4) Geldfluss aus der Finanzierungstätigkeit (35 – 36)						0,00	0,00	0,00
SA5	Saldo (5) Geldfluss aus der voranschlagswirksamen Gebarung (Saldo 3 + Saldo 4)						52.305,64	51.500,00	805,64
953	Schadenersätze an Dritte (soweit nicht aufteilbar)								
SA 0 / SA 1	(0) Nettoergebnis (21 - 22) / (1) Geldfluss operative Gebarung (31 – 32)			-194,36	-1.000,00	805,64	52.305,64	51.500,00	805,64
SA00	Nettoergebnis nach Zuw./Entn. Haushaltsrücklagen (Saldo 0 +/- SU23)			-194,36	-1.000,00	805,64			
SA2	Saldo (2) Geldfluss aus der Investiven Gebarung (33 – 34)						0,00	0,00	0,00
SA3	Saldo (3) Nettofinanzierungssaldo (Saldo 1 + Saldo 2)						52.305,64	51.500,00	805,64
SA4	Saldo (4) Geldfluss aus der Finanzierungstätigkeit (35 – 36)						0,00	0,00	0,00
SA5	Saldo (5) Geldfluss aus der voranschlagswirksamen Gebarung (Saldo 3 + Saldo 4)						52.305,64	51.500,00	805,64
953000	Schadenersätze an Dritte Rechtssache Fradnig								
Operative Gebarung									
2/953000/861100	Transfers von Ländern, Landesfonds und Landeskammern	2121	3121	15		52.500,00	-52.500,00	52.500,00	52.500,00
SU 21 / 31	Summe Erträge / Einzahlungen operative Gebarung			0,00	52.500,00	-52.500,00	52.500,00	52.500,00	0,00
1/953000/690000	Schadensfälle	2225				52.500,00	-52.500,00		
1/953000/729000	Sonstige Aufwendungen	2225	3225	24	194,36	1.000,00	-805,64	194,36	1.000,00
SU 22 / 32	Summe Aufwendungen / Auszahlungen operative Gebarung			194,36	53.500,00	-53.305,64	194,36	1.000,00	-805,64
SA 0 / SA 1	(0) Nettoergebnis (21 - 22) / (1) Geldfluss operative Gebarung (31 – 32)			-194,36	-1.000,00	805,64	52.305,64	51.500,00	805,64
SU 23	Summe Haushaltsrücklagen			0,00	0,00	0,00	0,00	0,00	0,00
SA00	Nettoergebnis nach Zuw./Entn. Haushaltsrücklagen (Saldo 0 +/- SU23)			-194,36	-1.000,00	805,64			
Investive Gebarung									
SU 33	Summe Einzahlungen investive Gebarung						0,00	0,00	0,00
SU 34	Summe Auszahlungen investive Gebarung						0,00	0,00	0,00
SA2	Saldo (2) Geldfluss aus der Investiven Gebarung (33 – 34)						0,00	0,00	0,00
SA3	Saldo (3) Nettofinanzierungssaldo (Saldo 1 + Saldo 2)						52.305,64	51.500,00	805,64
Finanzierungstätigkeit									
SU 35	Summe Einzahlungen aus der Finanzierungstätigkeit						0,00	0,00	0,00
SU 36	Summe Auszahlungen aus der Finanzierungstätigkeit						0,00	0,00	0,00
SA4	Saldo (4) Geldfluss aus der Finanzierungstätigkeit (35 – 36)						0,00	0,00	0,00
SA5	Saldo (5) Geldfluss aus der voranschlagswirksamen Gebarung (Saldo 3 + Saldo 4)						52.305,64	51.500,00	805,64

Nettovermögensveränderungsrechnung (Anlage 1d)

Nettovermögensveränderungsrechnung	Saldo der Eröffnungsbilanz	Kumuliertes Nettoergebnis	Haushalts-rücklagen	Neubewertungs-rücklagen	Fremdwährungs-umrechnungs-rücklagen	Summe Nettovermögen
Nettovermögen zum 31.12.2024	1.318.501,98	901.840,66	577.753,58	75.437,78	0,00	2.873.534,00
1. Änderungen der Ansatz- und Bewertungsmethoden	0,00	0,00	XXXXXXXXXXXXXX	0,00	0,00	0,00
2. Nacherfassung von Vermögenswerten	0,00	0,00	0,00	0,00	0,00	0,00
3. Änderung der erstmaligen Eröffnungsbilanz (gem. § 38 Abs. 8)	0,00	0,00	0,00	0,00	0,00	0,00
Angepasstes Nettovermögen zum 31.12.2024	1.318.501,98	901.840,66	577.753,58	75.437,78	0,00	2.873.534,00
4. Veränderung aus der Bewertung von zur Veräußerung verfügbarer Finanzinstrumente	XXXXXXXXXXXXXX	XXXXXXXXXXXXXX	XXXXXXXXXXXXXX	0,00	XXXXXXXXXXXXXX	0,00
5. Veränderung aus der Bewertung von Beteiligungen	XXXXXXXXXXXXXX	XXXXXXXXXXXXXX	XXXXXXXXXXXXXX	92.664,01	XXXXXXXXXXXXXX	92.664,01
6. Veränderung aus der Umrechnung von Vermögen und Fremdmittel in fremder Währung	XXXXXXXXXXXXXX	XXXXXXXXXXXXXX	XXXXXXXXXXXXXX	XXXXXXXXXXXXXX	0,00	0,00
7. Veränderung aus Kapitalverminderungen und -erhöhungen	XXXXXXXXXXXXXX	0,00	0,00	0,00	0,00	0,00
Summe Nettoveränderung, die nicht in die Ergebnisrechnung eingegangen ist						
8. Nettoergebnis des Finanzjahres (SA0)	XXXXXXXXXXXXXX	379.925,54	XXXXXXXXXXXXXX	XXXXXXXXXXXXXX	XXXXXXXXXXXXXX	379.925,54
9. Haushaltsrücklagen (SA01)	XXXXXXXXXXXXXX	-3.967,55	3.967,55	XXXXXXXXXXXXXX	XXXXXXXXXXXXXX	0,00
Nettovermögen zum 31.12.2025	1.318.501,98	1.277.798,65	581.721,13	168.101,79	0,00	3.346.123,55

Darstellung Ergebnishaushalt § 1 Abs. 2 (Anlage 1e)

Mittelverwendungs- und aufbringungsgruppen	Gesamthaushalt	Wirtschaftliche Unternehmung	Summe für die Gebietskörperschaft
Erträge	3.534.836,53		3.534.836,53
Personalaufwand	379.672,84		379.672,84
Sach-, Transfer-, Finanzaufwand	2.775.238,15		2.775.238,15
Nettoergebnis	379.925,54		379.925,54
Entnahme von Haushaltsrücklagen			
Zuweisung an Haushaltsrücklagen	3.967,55		3.967,55
Gewinnvortrag			
Nettoergebnis nach Zuweisung und Entnahmen von Haushaltsrücklagen	375.957,99		375.957,99

Darstellung Vermögenshaushalt § 1 Abs. 2 (Anlage 1f)

AKTIVA			
Mittelverwendungsgruppen	Gesamthaushalt	Wirtschaftliche Unternehmung	Summe für die Gebietskörperschaft
Immaterielle Vermögenswerte	5.000,00		5.000,00
Sachanlagen	14.512.741,54		14.512.741,54
Aktive Finanzinstrumente und Beteiligungen	188.292,79		188.292,79
Vorräte			
Forderungen	774.210,56		774.210,56
Kurzfristiges Finanzvermögen			
Liquide Mittel	1.533.647,69		1.533.647,69
Aktive Rechnungsabgrenzung			
Summe Aktiva	17.013.892,58		17.013.892,58

PASSIVA				
Mittelaufbringungsgruppen		Gesamthaushalt	Wirtschaftliche Unternehmung	Summe für die Gebietskörperschaft
Eigenmittel				
Nettovermögen (Ausgleichsposten)		3.346.123,55		3.346.123,55
Fremdmittel				
Investitionszuschüsse		11.030.229,25		11.030.229,25
Rückstellungen		22.896,37		22.896,37
Finanzschulden, Verbindlichkeiten		2.614.643,41		2.614.643,41
Passive Rechnungsabgrenzungen				
Summe Passiva		17.013.892,58		17.013.892,58

Querschnitt (Anlage 5b)

RQS-Pos.	Zuordnung MVAG bzw. VHH-Code	Bezeichnung	Anmerkungen	Gesamt-Haushalt	Haushalt ohne Quasi-KG	Quasi-KG ²
Mittelaufbringung (Erträge bzw. Einzahlungen und erhaltene Kapitaltransfers)						
10	3111	Einzahlungen aus eigenen Abgaben		248.428,90	230.497,96	17.930,94
11	2112	Erträge aus Ertragsanteilen		1.188.631,14	1.188.631,14	
12	2113, 2114, 2115	Erträge aus Gebühren, Leistungen, Besitz und wirtschaftlicher Tätigkeit		367.718,34	131.320,53	236.397,81
13	2116	Erträge aus Veräußerungen und sonstige Erträge	ohne Gruppe (Konto) 806, 807, 899	143.215,65	106.543,96	36.671,69
14	2117	Nicht finanzierungswirksame operative Erträge	ohne Gruppe (Konto) 817, 819, 891			
15	212x	Erträge aus Transfers	ohne Gruppe (Konto) 813	926.176,01	828.836,17	97.339,84
16	213x	Finanzerträge	ohne Gruppe (Konto) 818, 821, 825, 826	58.552,81	54.849,74	3.703,07
17	131x	Erhaltene Kapitaltransfers (VHH Zugang)		34.665,33	34.665,33	
19	Summe 1 (Mittelaufbringung bereinigt)³			2.967.388,18	2.575.344,83	392.043,35
Mittelverwendung (Aufwendungen)						
20	2211, 2212, 2213	Finanzierungswirksamer Personalaufwand		379.084,49	362.484,49	16.600,00
21	2221 - 2225	Finanzierungswirksamer Sachaufwand	ohne Gruppe (Konto) 799	709.744,62	627.809,98	81.934,64
22	2226	Verluste aus dem Abgang von Anlagevermögen, Rückstellungen für ausstehende Rechnungen	nur Gruppe (Konto) 683, 688	25.820,00	25.820,00	
23	223x	Transferaufwand	ohne Gruppe (Konto) 696, 761	1.345.222,03	1.211.431,41	133.790,62
24	224x	Finanzaufwand	ohne Gruppe (Konto) 652, 654, 682, 694, 697, 699	30.043,54	2.912,29	27.131,25
29	Summe 2 (Mittelverwendung bereinigt)³			2.489.914,68	2.230.458,17	259.456,51
Vermögensbildung (Sachanlagevermögen), inkl. Vorräte						
30	1010, 102x	Immaterielle Vermögenswerte und Sachanlagen (VHH Zugang) ⁴	ohne Gruppe (Konto) 090-098, 280	440.542,78	249.365,36	191.177,42
31	1010, 102x	Immaterielle Vermögenswerte und Sachanlagen (VHH Abgang) ⁴	ohne Gruppe (Konto) 090-098, 280; Abgang mit Minus erfassen	-63.265,87	-63.265,87	
32	1141	Vorräte (Saldo) (VHH Zugang - Abgang)				
39	Summe 3 (Vermögensbildung bereinigt)³			377.276,91	186.099,49	191.177,42
49	Saldo = Summe 1 - Summe 2 - Summe 3			100.196,59	158.787,17	-58.590,58

RQS-Pos.	Zuordnung MVAG bzw. VHH-Code	Bezeichnung	Anmerkungen	Gesamt-Haushalt	Haushalt ohne Quasi-KG	Quasi-KG ²
Überrechnung Quasi-Kapitalgesellschaften (Quasi-KG) gemäß ESVG						
50	2301, 2116	Entnahmen von Haushaltsrücklagen	nur Gruppe (Konto) 893, 894, 895, 899	n.a.	n.a.	60.000,00
51	2401, 2225	Zuweisungen an Haushaltsrücklagen	nur Gruppe (Konto) 793, 794, 795, 799	n.a.	n.a.	-62.777,30
52	332x	Einzahlungen aus der Rückzahlung von Darlehen sowie gewährten Vorschüssen	ohne Gruppe (Konto) 280-282	n.a.	n.a.	
53	342x	Auszahlungen aus der Gewährung von Darlehen sowie gewährten Vorschüssen	ohne Gruppe (Konto) 280-282	n.a.	n.a.	
54	351x	Einzahlungen aus der Aufnahme von Finanzschulden		n.a.	n.a.	8.810,36
55	361x	Auszahlungen aus der Tilgung von Finanzschulden		n.a.	n.a.	-69.263,99
56	333x	Erhaltene Kapitaltransfers (Einzahlungen)		n.a.	n.a.	58.985,69
57	131x	Erhaltene Kapitaltransfers (VHH Zugang)		n.a.	n.a.	
59	Überrechnung Quasi-KG Summe aus Position 49 (Quasi-KG) und Position 50 bis 57 (Quasi-KG)			n.a.	n.a.	-62.835,82
60	Finanzierungssaldo („vorläufiges Maastricht-Ergebnis“) ¹ Summe aus Position 49 (Haushalt ohne Quasi-KG) und Position 59 (Quasi-KG)			n.a.	95.951,35	n.a.
61	Erläuterungen der Gebietskörperschaft (optional)					

1) Der Finanzierungssaldo gemäß Pos. 60 kann vom Beitrag der Gemeinde zum Maastricht-Saldo abweichen. Entsprechend den Bestimmungen des Artikel 14 Abs. 2 lit. b Z. 1 iVm Artikel 15 Abs. 1 Österreichischer Stabilitätspakt sind die Daten der Gemeinden (außer Wien) zusammengefasst durch das Land an Statistik Austria zu melden, das ausgewiesene Einzelergebnis der Gemeinde hat nur bedingte Aussagekraft für das Gesamtergebnis der Haushaltskoordinierung.

2) Quasi-Kapitalgesellschaften außerhalb des Sektors Staat gemäß ESVG (Ansatz 85-86).

3) Mittelaufbringung und -verwendung sowie Vermögensbildung bereinigt näherungsweise im Sinne der Einnahmen und Ausgaben gemäß ESVG.

4) VHH Zugang/Abgang der Vermögensrechnung gemäß Anlage 6g - Anlagenspiegel

Nachweis über Transferzahlungen (Anlage 6a)

Haushaltskonto	Bezeichnung Ansatz	Bezeichnung Post	Summe Einzahlungen	Summe Auszahlungen
Transferzahlungen von/an Bund, Bundesfonds, Bundeskammern				
Gesamtsumme Transferzahlungen von/an Bund, Bundesfonds, Bundeskammern			352.490,29	3.900,00
Summe Kapitaltransfers			57.178,25	0,00
Summe Transfers			295.312,04	3.900,00
2/211000/860000	Volksschule	Transfers von Bund, Bundesfonds und Bundeskammern	1.000,00	
2/240000/860600	Kindergärten	Transfers von Bund, Bundesfonds und Bundeskammern	30.522,00	
2/690000/860011	Verkehr, Sonstiges	Transfers von Bund, Bundesfonds und Bundeskammern	1.110,00	
2/850000/300000	Betriebe der Wasserversorgung	Kapitaltransferzahlungen von Bund und Bundesfonds	8.134,53	
2/850000/860000	Betriebe der Wasserversorgung	Transfers von Bund, Bundesfonds und Bundeskammern	3.470,47	
2/850000/860100	Betriebe der Wasserversorgung	Transfers von Bund, Bundesfonds und Bundeskammern- Erweiterung Lessnig	75,56	
2/851000/300000	Betriebe der Abwasserbeseitigung	Kapitaltransfer von Bund und Bundesfonds BA 01	16.605,41	
2/851000/300020	Betriebe der Abwasserbeseitigung	Kapitaltransfer von Bund und Bundesfonds BA 02	8.637,99	
2/851000/300030	Betriebe der Abwasserbeseitigung	Kapitaltransfer von Bund und Bundesfonds BA03	3.974,79	
2/851000/860000	Betriebe der Abwasserbeseitigung	Transfers von Bund, Bundesfonds und Bundeskammern BA01	20.856,59	
2/851000/860020	Betriebe der Abwasserbeseitigung	Transfers von Bund, Bundesfonds und Bundeskammern BA02	8.054,01	
2/851000/860030	Betriebe der Abwasserbeseitigung	Transfers von Bund, Bundesfonds und Bundeskammern BA03	4.883,21	
2/941000/860000	Sonstige Finanzausweisungen nach dem FAG	Transfers von Bund, Bundesfonds und Bundeskammern §28a	32.379,00	
2/941000/860011	Sonstige Finanzausweisungen nach dem FAG	Transfers von Bund, Bundesfonds und Bundeskammern §26	139.572,00	
2/941000/860100	Sonstige Finanzausweisungen nach dem FAG	Bundesfinanzzuweisung nach § 25	10.731,00	
2/945000/860400	Sonstige Zuschüsse des Bundes	Transfers von Bund, Bundesfonds und Bundeskammern	42.658,20	
6/850300/300742	WVA Erweiterung Oberkleblach	Kapitaltransfers von Bund, Bundesfonds und Bundeskammern	19.825,53	
1/630000/750000	Bundesflüsse	Laufende Transferzahlungen an Schutzwasserbau		3.900,00

Haushaltskonto	Bezeichnung Ansatz	Bezeichnung Post	Summe Einzahlungen	Summe Auszahlungen
Transferzahlungen von/an Länder, Landesfonds, Landeskammern				
Gesamtsumme Transferzahlungen von/an Länder, Landesfonds, Landeskammern			662.554,94	861.333,61
Summe Kapitaltransfers			14.839,80	0,00
Summe Transfers			647.715,14	861.333,61
2/010000/861000	Hauptverwaltung	Transfers von Ländern, Landesfonds und Landeskammern	1.000,00	
2/179000/301000	Sonstige Einrichtungen und Maßnahmen	Kapitaltransfers von Ländern, Landesfonds und Landeskammern	7.981,80	
2/211000/861000	Volksschule	Transfers von Ländern, Landesfonds und Landeskammern	8.000,00	
2/325000/861000	Festspiele	Transfers von Ländern, Landesfonds und Landeskammern	500,00	
2/325000/861100	Festspiele	Transfers von Ländern, Landesfonds und Landeskammern	1.000,00	
2/369100/301000	Räumlichkeiten Vereine Kleblach	Kapitaltransfers von Ländern, Landesfonds und Landeskammern	6.858,00	
2/390000/861100	Kirchliche Angelegenheiten	Transfers von Ländern, Landesfonds und Landeskammern	30.000,00	
2/411000/861800	Maßnahmen der allgemeinen Sozialhilfe	Transfers von Ländern, Landesfonds und Landeskammern	17.276,41	
2/612000/861100	Gemeindestraßen	Transfers von Ländern, Landesfonds und Landeskammern	2.438,73	
2/782000/861100	Wirtschaftspolitische Maßnahmen	Transfers von Ländern, Landesfonds und Landeskammern	18.000,00	
2/840000/861100	Grundbesitz	Transfers von Ländern, Landesfonds und Landeskammern	52.000,00	
2/940000/861100	Bedarfszuweisungen	Transfers von Ländern, Landesfonds und Landeskammern	345.000,00	
2/953000/861100	Schadenersätze an Dritte Rechtssache Fradnig	Transfers von Ländern, Landesfonds und Landeskammern	52.500,00	
6/840300/861100	Erweiterung Baulandmodell Kleblach	Transfers von Ländern, Landesfonds und Landeskammern	60.000,00	
6/850300/861100	WVA Erweiterung Oberkleblach	Transfers von Ländern, Landesfonds und Landeskammern	60.000,00	
1/163000/751000	Freiwillige Feuerwehr Lind	Laufende Transferzahl. Stützpunktfeuerwehr		250,00
1/163200/751000	Freiwillige Feuerwehr Kleblach-Leng	Laufende Transferzahlungen an Stützpunktfeuerwehr		250,00
1/211000/751000	Volksschule	Audiovisuelle Lehr- mittel		209,27
1/220000/751500	Berufsbildende Pflichtschulen	Transfers an Länder, Landesfonds und Landeskammern		8.702,91
1/249000/751900	Sonstige Einrichtungen und Maßnahmen	Transfers an Länder, Landesfonds und Landeskammern		60.552,34
1/411000/751600	Maßnahmen der allgemeinen Sozialhilfe	Transfers an Länder, Landesfonds und Landeskammern		495.719,28
1/439000/751000	Sonstige Einrichtungen und Maßnahmen	Laufende Transferzahlungen		27.076,68
1/510000/751000	Medizinische Bereichsversorgung	Lfd. Transferzahlungen a.Länder-Sprengelärzte		3.107,02
1/530000/751140	Rettungsdienste	Transfers an Länder, Landesfonds und Landeskammern		16.466,76
1/560000/751120	Betriebsabgangsdeckung	Transfers an Länder, Landesfonds und Landeskammern		228.973,08
1/930000/751130	Landesumlage	Transfers an Länder, Landesfonds und Landeskammern		20.026,27

Haushaltskonto	Bezeichnung Ansatz	Bezeichnung Post	Summe Einzahlungen	Summe Auszahlungen
Transferzahlungen von/an Gemeinden, Gemeindeverbände, Gemeindefonds				
Gesamtsumme Transferzahlungen von/an Gemeinden, Gemeindeverbände, Gemeindefonds			0,00	161.876,42
Summe Kapitaltransfers			0,00	0,00
Summe Transfers			0,00	161.876,42
1/000000/752400	Gewählte Gemeindeorgane	Transfers an Gemeinden, Gemeindeverbände (ohne marktbestimmte Tätigkeit) und Gemeindefonds		18.791,67
1/080000/752500	Pensionen	Transfers an Gemeinden, Gemeindeverbände (ohne marktbestimmte Tätigkeit) und Gemeindefonds		51.880,00
1/163000/752000	Freiwillige Feuerwehr Lind	Laufende Transferzahl. an Gde.verbände LF.V.		237,39
1/163200/752000	Freiwillige Feuerwehr Kleblach-Leng	Laufende Transferzahlungen		237,39
1/180000/752000	Zivilschutz	Laufende Transferzahlungen an Gemeinden, Gemeindeverb. und -fonds		50,00
1/210000/752200	Allgemeinbildende Pflichtschulen	Transfers an Gemeinden, Gemeindeverbände (ohne marktbestimmte Tätigkeit) und Gemeindefonds		67.800,00
1/411000/752300	Maßnahmen der allgemeinen Sozialhilfe	Transfers an Gemeinden, Gemeindeverbände SVH Umlage		15.136,08
1/782000/752000	Wirtschaftspolitische Maßnahmen	Transfers an Gemeinden, Gemeindeverbände (ohne marktbestimmte Tätigkeit) und Gemeindefonds		5.000,00
1/850000/752000	Betriebe der Wasserversorgung	Laufende Transferzahlungen an Gemeinden, Gemeindeverb. und -fonds		2.743,89
Transferzahlungen von/an Sozialversicherungsträger				
Gesamtsumme Transferzahlungen von/an Sozialversicherungsträger			0,00	0,00
Summe Kapitaltransfers			0,00	0,00
Summe Transfers			0,00	0,00

Haushaltskonto	Bezeichnung Ansatz	Bezeichnung Post	Summe Einzahlungen	Summe Auszahlungen
Transferzahlungen von/an sonst. Träger des öffentlichen Rechts				
Gesamtsumme Transferzahlungen von/an sonst. Träger des öffentlichen Rechts			22.111,20	170.294,45
Summe Kapitaltransfers			0,00	0,00
Summe Transfers			22.111,20	170.294,45
2/163000/863200	Freiwillige Feuerwehr Lind	Transfers von sonstigen Trägern öffentlichen Rechts und Sozialversicherungsträgern	10.922,40	
2/163200/863000	Freiwillige Feuerwehr Kleblach-Leng	Transfers von sonstigen Trägern öffentlichen Rechts und Sozialversicherungsträgern	0,80	
2/163200/863200	Freiwillige Feuerwehr Kleblach-Leng	Transfers von sonstigen Trägern öffentlichen Rechts und Sozialversicherungsträgern	11.188,00	
1/016000/754300	Elektronische Datenverarbeitung	Transfers an sonstige Träger des öffentlichen Rechts		2.520,00
1/091000/754000	Personalausbildung und Personalfortbildung	Laufende Transferzahlungen an sonstige Träger des öffentl. Rechts		1.340,04
1/210000/754100	Allgemeinbildende Pflichtschulen	Beitrag an den Kärnt. Schulbaufonds		13.606,68
1/520000/754000	Natur- und Landschaftsschutz	Lfd. Transferzahlungen (Bergwacht)		50,00
1/530000/754400	Rettungsdienste	Transfers an sonst. Träger Bergwacht		700,00
1/690000/754500	Verkehr, Sonstiges	Transfers an sonstige Träger des öffentlichen Rechts		6.875,00
1/742000/754000	Produktionsförderung	Künstliche Besamung Gemeindeanteil		7.746,23
1/851000/754000	Betriebe der Abwasserbeseitigung	Laufende Transferzahlungen an WV Lurnfeld-Reisseck		100.637,06
1/852000/754000	Betriebe der Müllbeseitigung	Laufende Transferzahlungen an sonstige Träger des öffentl. Rechts		32.328,14
5/851200/754000	Betriebe der Abwasserbeseitigung Sportberg Goldeck	Transfers an sonstige Träger des öffentlichen Rechts		4.491,30
Gesamtsumme			1.037.156,43	1.197.404,48

Nachweis über Haushaltsrücklagen und
Zahlungsmittelreserven (Anlage 6b)

Haushaltsrücklagen		Ansatz	Rücklagenstand			Zahlungsmittelreserven			
Nr.	Verwendungszweck		31.12.2024	Zuführungen	Entnahmen	31.12.2025	31.12.2024	31.12.2025	Konto-/Sparbuchnummer
8/9990934/00003	WVA Lind	850000	100.806,99	677,59		101.484,58	100.806,99	101.484,58	ZW 8 294030 AT72 3956 1000 3821 7782
8/9990934/00004	Abfallbeseitigung	852000	23.739,17	159,56		23.898,73	23.739,17	23.898,73	ZW 11 294050 AT14 3956 1000 3821 0969
8/9990934/00007	Abwasserbeseitigung	851000	288.642,36	1.940,15		290.582,51	288.642,36	290.582,51	ZW 13 294060 AT36 3956 1000 3820 9797
8/9990934/00008	Wirtschaftshof	820000	22.062,45	232,39		22.294,84	36.062,45	22.294,84	ZW 3 294010 AT92 3956 1000 3820 4327
8/9990934/00010	Rücklage investive Vorhaben aus Verkaufserlösen	840000	107.529,78	722,78		108.252,56	107.529,78	108.252,56	ZW 10 294070 AT85 3956 1000 3820 6587
Zweckgebundene Haushaltsrücklagen			542.780,75	3.732,47	0,00	546.513,22	556.780,75	546.513,22	
8/9990935/00001	Allgemeine Haushaltsrücklage	010000	34.972,83	235,08		35.207,91	34.972,83	35.207,91	ZW 7 295010 AT23 3956 1000 3820 0234
Allgemeine Haushaltsrücklagen			34.972,83	235,08	0,00	35.207,91	34.972,83	35.207,91	
Gesamtsummen			577.753,58	3.967,55	0,00	581.721,13	591.753,58	581.721,13	

Einzelnachweis über Finanzschulden und Schuldendienst
(Anlage 6c)

Darlehen Darlehensgeber Verwendung Aktenzahl	Ansatz	Staat	Laufzeit	Darlehenshöhe Gesamt	Buchwert 31.12.2024	Zugang	Tilgung	Zinsen	Summe Schulden- dienst	Schulden- dienst Ersätze	Kurs Gewinn/ -Verlust	Buchwert inkl. KG/KV 31.12.2025	Netto Schulden- dienst
		Währung/Zinssatz											
1. Darlehen für Investitionszwecke													
1.1. ... von Trägern des öffentlichen Rechts													
1.1.1. ... von Bund, Bundesfonds, Bundeskammern													
1.1.2. ... von Ländern, Landesfonds, Landesammern													
100014/1 Kärntner Wasserwirtschaftsfonds 9021 Klagenfur ABA Lind BA 01 8-KWWF-87/9/2012	851000	AT	2006 - 2041	195.092,00	232.253,44	2.322,53		2.322,53	2.322,53			234.575,97	2.322,53
100014/2 Kärntner Wasserwirtschaftsfonds 9021 Klagenfur ABA Lind BA 02 K-WWF-305/1/2010	851000	AT	2007 - 2041	89.567,00	106.167,12	1.061,67		1.061,67	1.061,67			107.228,79	1.061,67
100014/3 Kärntner Wasserwirtschaftsfonds 9021 Klagenfur ABA Lind BA 03 8-KWWF-87/1/2013	851000	AT	2008 - 2042	59.984,00	70.029,63	700,30		700,30	700,30			70.729,93	700,30
100014/4 Kärntner Wasserwirtschaftsfonds 9021 Klagenfur WVA Manner Quellen 8-KWWF-22/712	850000	AT	2012 - 2040	313.100,00	449.635,24	4.496,35		4.496,35	4.496,35			454.131,59	4.496,35
100014/5 Kärntner Wasserwirtschaftsfonds 9021 Klagenfur WVA BA03 Erweiterung u. Löschwasserversorgung 12-SWW-22/1-2022	850000	AT	2018 - 2043	21.759,00	22.950,58	229,51		229,51	229,51			23.180,09	229,51
100200/7 Kärntner Regionalfonds 9020 Klagenfurt Grundankauf Campingplatz	840000	AT	2021 - 2026	100.000,00	37.801,66		18.872,53	113,40	18.985,93			18.929,13	18.985,93

Darlehen Darlehensgeber Verwendung Aktenzahl	Ansatz	Staat	Laufzeit	Darlehenshöhe Gesamt	Buchwert 31.12.2024	Zugang	Tilgung	Zinsen	Summe Schulden- dienst	Schulden- dienst Ersätze	Kurs Gewinn/ -Verlust	Buchwert inkl. KG/KV 31.12.2025	Netto Schulden- dienst
		Währung/Zinssatz											
100200/8 Kärntner Regionalfonds 9020 Klagenfurt Grundankauf Erweiterung Baulandmodell Kleblach	840200	AT	2023 - 2031	260.000,00	227.690,15		32.235,61	683,07	32.918,68			195.454,54	32.918,68
100200/9 Kärntner Regionalfonds 9020 Klagenfurt Erweiterung Baulandmodell Kleblach	840000	AT	2025 - 2032			105.000,00						105.000,00	
1.1.3. ... von Gemeinden, Gemeindeverbänden, Gemeindefonds													
1.1.4. ... von Sozialversicherungsträgern													
1.1.5. ... von sonstigen Trägern des öffentlichen Rechts													
1.2. ... von Beteiligungen der Gebietskörperschaft (ohne Finanzunternehmen)													
1.3. ... von Unternehmen (ohne Beteiligungen und ohne Finanzunternehmen)													
1.4. ... von Finanzunternehmen													
1.4.1. ... von Finanzunternehmen im Inland													
100100/1 BAWAG P.S.K. Finanzierung ABA BA 01 111.1690	851000	AT	2007 - 2031	1.200.000,00	386.993,14		50.327,15	11.632,83	61.959,98			336.665,99	61.959,98
100300/1 Raiffeisenbank Großglockner-Weißensee WVA Lind 20.124.103	850000	AT	2011 - 2026	120.000,00	8.987,70		6.000,00	231,90	6.231,90			2.987,70	6.231,90
100300/2 Raiffeisenbank Großglockner-Weißensee WVA Mannerquellen	850000	AT	2015 - 2037	300.000,00	204.763,74		12.936,84	6.456,16	19.393,00			191.826,90	19.393,00
													euribor1w
1.4.2. ... von Finanzunternehmen im Ausland													

Darlehen	Ansatz	Staat	Laufzeit	Darlehenshöhe	Buchwert	Zugang	Tilgung	Zinsen	Summe	Schulden-	Kurs	Buchwert	Netto
Darlehensgeber				Gesamt	31.12.2024				Schulden-	dienst	Gewinn/	inkl. KG/KV	Schulden-
Verwendung		Währung/Zinssatz							dienst	Ersätze	-Verlust	31.12.2025	dienst
Aktenzahl													
1.5. ... von Sonstigen													
Zwischensumme					1.747.272,40	113.810,36	120.372,13	27.927,72	148.299,85	0,00	0,00	1.740.710,63	148.299,85
2. Finanzschulden für den laufenden Aufwand													
2.1. ... von Trägern des öffentlichen Rechts													
2.1.1. ... von Bund, Bundesfonds, Bundeskammern													
2.1.2. ... von Ländern, Landesfonds, Landeskammern													
2.1.3. ... von Gemeinden, Gemeindeverbänden, Gemeindefonds													
2.1.4. ... von Sozialversicherungsträgern													
2.1.5. ... von sonstigen Trägern des öffentlichen Rechts													
2.2. ... von Beteiligungen der Gebietskörperschaft (ohne Finanzunternehmungen)													
2.3. ... von Unternehmen (ohne Beteiligungen und ohne Finanzunternehmungen)													
2.4. ... von Finanzunternehmen													
2.4.1. ... von Finanzunternehmen im Inland													
2.4.2. ... von Finanzunternehmen im Ausland													
2.5. ... von Sonstigen													
Zwischensumme					0,00	0,00	0,00	0,00	0,00	0,00	0,00	0,00	0,00
SUMME (1 und 2)					1.747.272,40	113.810,36	120.372,13	27.927,72	148.299,85	0,00	0,00	1.740.710,63	148.299,85
Davon ohne Quasi-KG *)					265.491,81	105.000,00	51.108,14	796,47	51.904,61	0,00	0,00	319.383,67	51.904,61
Davon Quasi-KG *)					1.481.780,59	8.810,36	69.263,99	27.131,25	96.395,24	0,00	0,00	1.421.326,96	96.395,24

*) Quasi-Kapitalgesellschaften außerhalb des Sektors Staat gemäß ESVG (Ansatz 85-86).

Einzelnachweis über Finanzschulden gemäß § 32 Abs. 3
(Anlage 6d)

Darlehen	Ansatz	Staat	Laufzeit	Darlehenshöhe	Buchwert	Zugang	Tilgung	Zinsen	Summe	Schulden-	Kurs	Buchwert	Netto
Darlehensgeber				Gesamt	31.12.2024				Schulden-	dienst	Gewinn/	inkl. KG/KV	Schulden-
Verwendung		Währung/Zinssatz							dienst	Ersätze	-Verlust	31.12.2025	dienst
Aktenzahl													
Summe					0,00	0,00	0,00	0,00	0,00	0,00	0,00	0,00	0,00

Nachweis über haushaltsinterne Vergütungen (Anlage 6f)

Gruppenebene		Erträge	Aufwendungen
0	Vertretungskörper und allgemeine Verwaltung	0,00	4.153,50
1	Öffentliche Ordnung und Sicherheit	0,00	0,00
2	Unterricht, Erziehung, Sport und Wissenschaft	0,00	3.822,00
3	Kunst, Kultur und Kultus	0,00	0,00
4	Soziale Wohlfahrt und Wohnbauförderung	0,00	0,00
5	Gesundheit	0,00	0,00
6	Straßen- und Wasserbau, Verkehr	0,00	16.614,00
7	Wirtschaftsförderung	0,00	4.758,00
8	Dienstleistungen	64.603,50	35.256,00
9	Finanzwirtschaft	0,00	0,00
Summe		64.603,50	64.603,50
Nicht voranschlagswirksame Gebarung		Mittelaufbringung	Mittelverwendung
270	Finanzamt Vorsteuerbeträge (nicht voranschlagswirksame Gebarung)	0,00	0,00
360	Umsatzsteuer (nicht voranschlagswirksame Gebarung)	0,00	0,00
Summe		0,00	0,00

Anlagenspiegel nach Ansatz (Anlage 6g)

Ansatz	MVAG	Bezeichnung	Anschaffungskosten kum. 31.12.2024	kumulierte Abschreibung	Buchwert 31.12.2024	Zugänge/ + Umbuchungen -	Abgänge/ -	Wertaufholung+/ Wertminderung-	Abschreibung	Buchwert 31.12.2025
010000	Hauptverwaltung		2.054.324,06	1.240.762,63	813.561,43	0,00	0,00	0,00	40.008,87	773.552,56
	1021	Grundstücke, Grundstückseinrichtungen und Infi	11.584,00	0,00	11.584,00	0,00	0,00	0,00	0,00	11.584,00
	1022	Gebäude und Bauten	1.978.107,63	1.186.864,56	791.243,07	0,00	0,00	0,00	39.562,15	751.680,92
	1026	Amts-, Betriebs- und Geschäftsausstattung	59.267,43	53.898,07	5.369,36	0,00	0,00	0,00	446,72	4.922,64
	1027	Kulturgüter	5.365,00	0,00	5.365,00	0,00	0,00	0,00	0,00	5.365,00
163000	Freiwillige Feuerwehr Lind		648.677,43	492.875,34	155.802,09	0,00	0,00	0,00	11.164,50	144.637,59
	1022	Gebäude und Bauten	390.717,31	242.244,75	148.472,56	0,00	0,00	0,00	7.814,35	140.658,21
	1025	Technische Anlagen, Fahrzeuge und Maschinen	228.425,16	225.372,08	3.053,08	0,00	0,00	0,00	2.068,58	984,50
	1026	Amts-, Betriebs- und Geschäftsausstattung	29.534,96	25.258,51	4.276,45	0,00	0,00	0,00	1.281,57	2.994,88
163200	Freiwillige Feuerwehr Kleblach-Leng		689.855,65	629.655,00	60.200,65	0,00	0,00	0,00	19.938,84	40.261,81
	1022	Gebäude und Bauten	93.057,52	87.637,56	5.419,96	0,00	0,00	0,00	1.806,65	3.613,31
	1025	Technische Anlagen, Fahrzeuge und Maschinen	561.024,16	517.224,98	43.799,18	0,00	0,00	0,00	16.667,99	27.131,19
	1026	Amts-, Betriebs- und Geschäftsausstattung	35.773,97	24.792,46	10.981,51	0,00	0,00	0,00	1.464,20	9.517,31
179000	Sonstige Einrichtungen und Maßnahmen		12.278,98	1.268,27	11.010,71	7.981,80	0,00	0,00	629,18	18.363,33
	1024	Sonderanlagen	0,00	0,00	0,00	7.981,80	0,00	0,00	0,00	7.981,80
	1025	Technische Anlagen, Fahrzeuge und Maschinen	12.278,98	1.268,27	11.010,71	0,00	0,00	0,00	629,18	10.381,53
211000	Volksschule		1.119.378,26	724.744,75	394.633,51	0,00	0,00	0,00	15.983,67	378.649,84
	1021	Grundstücke, Grundstückseinrichtungen und Infi	31.616,00	0,00	31.616,00	0,00	0,00	0,00	0,00	31.616,00
	1022	Gebäude und Bauten	1.043.550,84	698.860,45	344.690,39	0,00	0,00	0,00	13.673,91	331.016,48
	1024	Sonderanlagen	9.891,97	2.637,86	7.254,11	0,00	0,00	0,00	659,46	6.594,65
	1025	Technische Anlagen, Fahrzeuge und Maschinen	3.257,52	2.306,73	950,79	0,00	0,00	0,00	271,65	679,14
	1026	Amts-, Betriebs- und Geschäftsausstattung	31.061,93	20.939,71	10.122,22	0,00	0,00	0,00	1.378,65	8.743,57
262000	Sportplätze		447.281,98	312.634,56	134.647,42	0,00	0,00	0,00	8.260,33	126.387,09
	1021	Grundstücke, Grundstückseinrichtungen und Infi	9.843,36	3.136,44	6.706,92	0,00	0,00	0,00	432,44	6.274,48
	1022	Gebäude und Bauten	224.570,04	114.801,08	109.768,96	0,00	0,00	0,00	4.948,24	104.820,72
	1024	Sonderanlagen	191.521,32	187.979,78	3.541,54	0,00	0,00	0,00	789,65	2.751,89
	1025	Technische Anlagen, Fahrzeuge und Maschinen	20.900,00	6.270,00	14.630,00	0,00	0,00	0,00	2.090,00	12.540,00
	1026	Amts-, Betriebs- und Geschäftsausstattung	447,26	447,26	0,00	0,00	0,00	0,00	0,00	0,00
273000	Volksbüchereien		33.837,63	26.082,55	7.755,08	0,00	0,00	0,00	2.652,76	5.102,32
	1026	Amts-, Betriebs- und Geschäftsausstattung	33.837,63	26.082,55	7.755,08	0,00	0,00	0,00	2.652,76	5.102,32
320000	Musikschule Lind		11.455,00	1.316,18	10.138,82	3.090,00	1.130,00	0,00	1.431,00	10.667,82
	1026	Amts-, Betriebs- und Geschäftsausstattung	11.455,00	1.316,18	10.138,82	3.090,00	1.130,00	0,00	1.431,00	10.667,82
321000	Einrichtungen der Musikpflege		48.509,50	38.209,19	10.300,31	0,00	0,00	0,00	1.419,36	8.880,95
	1026	Amts-, Betriebs- und Geschäftsausstattung	48.509,50	38.209,19	10.300,31	0,00	0,00	0,00	1.419,36	8.880,95
369100	Räumlichkeiten Vereine Kleblach		9.525,25	317,51	9.207,74	0,00	0,00	0,00	635,02	8.572,72
	1024	Sonderanlagen	9.525,25	317,51	9.207,74	0,00	0,00	0,00	635,02	8.572,72
612000	Gemeindestraßen		7.668.831,27	3.943.874,44	3.724.956,83	0,00	0,00	0,00	221.603,54	3.503.353,29
	1021	Grundstücke, Grundstückseinrichtungen und Infi	7.668.831,27	3.943.874,44	3.724.956,83	0,00	0,00	0,00	221.603,54	3.503.353,29

Ansatz	MVAG	Bezeichnung	Anschaffungskosten kum. 31.12.2024	kumulierte Abschreibung	Buchwert 31.12.2024	Zugänge/ + Umbuchungen	Abgänge/ -	Wertaufholung+/ Wertminderung-	Abschreibung	Buchwert 31.12.2025
690000	Verkehr, Sonstiges		3.699,60	308,30	3.391,30	0,00	0,00	0,00	308,30	3.083,00
	1025	Technische Anlagen, Fahrzeuge und Maschinen	3.699,60	308,30	3.391,30	0,00	0,00	0,00	308,30	3.083,00
710000	Land- und forstwirtschaftlicher Wegebau		20.358,40	20.358,40	0,00	0,00	0,00	0,00	0,00	0,00
	1021	Grundstücke, Grundstückseinrichtungen und Infi	20.358,40	20.358,40	0,00	0,00	0,00	0,00	0,00	0,00
771100	Freizeitanlage Kleblach		1.849.834,68	306.500,20	1.543.334,48	5.103,41	1.121,71	0,00	43.749,55	1.503.566,63
	1021	Grundstücke, Grundstückseinrichtungen und Infi	640.946,02	110.192,25	530.753,77	0,00	0,00	0,00	16.380,90	514.372,87
	1022	Gebäude und Bauten	1.194.212,15	185.648,30	1.008.563,85	0,00	0,00	0,00	25.029,90	983.533,95
	1025	Technische Anlagen, Fahrzeuge und Maschinen	7.672,86	4.603,71	3.069,15	0,00	0,00	0,00	1.534,58	1.534,57
	1026	Amts-, Betriebs- und Geschäftsausstattung	7.003,65	6.055,94	947,71	5.103,41	1.121,71	0,00	804,17	4.125,24
789000	Gewerbepark Leßnig		16.522,80	250,35	16.272,45	3.360,00	0,00	0,00	553,19	19.079,26
	1021	Grundstücke, Grundstückseinrichtungen und Infi	16.522,80	250,35	16.272,45	3.360,00	0,00	0,00	553,19	19.079,26
814000	Straßenreinigung		9.290,40	1.393,56	7.896,84	0,00	0,00	0,00	929,04	6.967,80
	1025	Technische Anlagen, Fahrzeuge und Maschinen	9.290,40	1.393,56	7.896,84	0,00	0,00	0,00	929,04	6.967,80
815000	Park- und Gartenanlagen, Kinderspielplätze		24.332,92	11.364,04	12.968,88	1.690,14	0,00	0,00	2.101,40	12.557,62
	1024	Sonderanlagen	24.332,92	11.364,04	12.968,88	1.690,14	0,00	0,00	2.101,40	12.557,62
816000	Öffentliche Beleuchtung und öffentliche Uhren		222.357,14	80.526,38	141.830,76	0,00	0,00	0,00	16.568,73	125.262,03
	1021	Grundstücke, Grundstückseinrichtungen und Infi	9.363,15	2.808,95	6.554,20	0,00	0,00	0,00	624,21	5.929,99
	1024	Sonderanlagen	212.993,99	77.717,43	135.276,56	0,00	0,00	0,00	15.944,52	119.332,04
817000	Friedhöfe		227.575,88	180.665,37	46.910,51	0,00	0,00	0,00	4.214,72	42.695,79
	1021	Grundstücke, Grundstückseinrichtungen und Infi	2.656,00	0,00	2.656,00	0,00	0,00	0,00	0,00	2.656,00
	1022	Gebäude und Bauten	22.281,94	22.281,94	0,00	0,00	0,00	0,00	0,00	0,00
	1024	Sonderanlagen	202.637,94	158.383,43	44.254,51	0,00	0,00	0,00	4.214,72	40.039,79
	1026	Amts-, Betriebs- und Geschäftsausstattung	0,00	0,00	0,00	0,00	0,00	0,00	0,00	0,00
820000	Wirtschaftshöfe		68.052,86	49.700,16	18.352,70	1.200,00	0,00	0,00	1.412,06	18.140,64
	1021	Grundstücke, Grundstückseinrichtungen und Infi	38.330,91	23.619,55	14.711,36	0,00	0,00	0,00	676,47	14.034,89
	1024	Sonderanlagen	6.488,46	6.488,46	0,00	0,00	0,00	0,00	0,00	0,00
	1025	Technische Anlagen, Fahrzeuge und Maschinen	20.091,55	18.941,08	1.150,47	0,00	0,00	0,00	411,62	738,85
	1026	Amts-, Betriebs- und Geschäftsausstattung	3.141,94	651,07	2.490,87	1.200,00	0,00	0,00	323,97	3.366,90
821000	Fuhrpark		125.539,36	125.539,36	0,00	0,00	0,00	0,00	0,00	0,00
	1025	Technische Anlagen, Fahrzeuge und Maschinen	125.539,36	125.539,36	0,00	0,00	0,00	0,00	0,00	0,00
840000	Grundbesitz		1.824.298,53	0,00	1.824.298,53	153.706,87	25.820,00	0,00	0,00	1.952.185,40
	1021	Grundstücke, Grundstückseinrichtungen und Infi	1.810.138,53	0,00	1.810.138,53	51.546,53	25.820,00	0,00	0,00	1.835.865,06
	1023	Wasser- und Abwasserbauten und -anlagen	8.160,00	0,00	8.160,00	0,00	0,00	0,00	0,00	8.160,00
	1028	Geleistete Anzahlungen für Anlagen und Anlage	6.000,00	0,00	6.000,00	102.160,34	0,00	0,00	0,00	108.160,34
849000	Mehrzweckhaus		3.327.399,42	895.859,35	2.431.540,07	73.233,14	35.194,16	0,00	68.439,20	2.401.139,85
	1021	Grundstücke, Grundstückseinrichtungen und Infi	42.899,20	0,00	42.899,20	0,00	0,00	0,00	0,00	42.899,20
	1022	Gebäude und Bauten	3.232.712,17	877.979,22	2.354.732,95	38.038,98	0,00	0,00	65.401,82	2.327.370,11
	1024	Sonderanlagen	39.399,62	8.366,91	31.032,71	0,00	0,00	0,00	2.626,64	28.406,07
	1025	Technische Anlagen, Fahrzeuge und Maschinen	3.285,95	410,74	2.875,21	0,00	0,00	0,00	410,74	2.464,47

Ansatz	MVAG	Bezeichnung	Anschaffungskosten kum. 31.12.2024	kumulierte Abschreibung	Buchwert 31.12.2024	Zugänge/ + Umbuchungen -	Abgänge/ Wertminderung-	Wertaufholung+/ Wertminderung-	Abschreibung	Buchwert 31.12.2025
	1026	Amts-, Betriebs- und Geschäftsausstattung	9.102,48	9.102,48	0,00	0,00	0,00	0,00	0,00	0,00
	1028	Geleistete Anzahlungen für Anlagen und Anlage	0,00	0,00	0,00	35.194,16	35.194,16	0,00	0,00	0,00
850000	Betriebe der Wasserversorgung		1.265.887,82	371.150,50	894.737,32	187.641,49	0,00	0,00	36.846,29	1.045.532,52
	1021	Grundstücke, Grundstückseinrichtungen und Infi	2.409,84	693,75	1.716,09	0,00	0,00	0,00	73,03	1.643,06
	1023	Wasser- und Abwasserbauten und -anlagen	1.244.666,63	370.456,75	874.209,88	0,00	0,00	0,00	36.773,26	837.436,62
	1028	Geleistete Anzahlungen für Anlagen und Anlage	18.811,35	0,00	18.811,35	187.641,49	0,00	0,00	0,00	206.452,84
851000	Betriebe der Abwasserbeseitigung		3.732.644,90	1.322.153,08	2.410.491,82	3.535,93	0,00	0,00	75.023,44	2.339.004,31
	1023	Wasser- und Abwasserbauten und -anlagen	3.732.644,90	1.322.153,08	2.410.491,82	3.535,93	0,00	0,00	75.023,44	2.339.004,31
852000	Betriebe der Müllbeseitigung		122.494,36	113.494,36	9.000,00	0,00	0,00	0,00	1.200,00	7.800,00
	1022	Gebäude und Bauten	117.911,39	108.911,39	9.000,00	0,00	0,00	0,00	1.200,00	7.800,00
	1024	Sonderanlagen	4.562,97	4.562,97	0,00	0,00	0,00	0,00	0,00	0,00
	1026	Amts-, Betriebs- und Geschäftsausstattung	20,00	20,00	0,00	0,00	0,00	0,00	0,00	0,00
896000	Seecamping Kleblach-Lind		36.207,61	11.608,21	24.599,40	0,00	0,00	0,00	2.302,03	22.297,37
	1010	Immaterielle Vermögenswerte	5.000,00	0,00	5.000,00	0,00	0,00	0,00	0,00	5.000,00
	1024	Sonderanlagen	17.225,39	4.019,26	13.206,13	0,00	0,00	0,00	1.148,36	12.057,77
	1025	Technische Anlagen, Fahrzeuge und Maschinen	7.114,50	2.490,08	4.624,42	0,00	0,00	0,00	711,45	3.912,97
	1026	Amts-, Betriebs- und Geschäftsausstattung	6.867,72	5.098,87	1.768,85	0,00	0,00	0,00	442,22	1.326,63
		Summe Aktiva	25.620.451,69	10.902.612,04	14.717.839,65	440.542,78	63.265,87	0,00	577.375,02	14.517.741,54

Ansatz	MVAG	Bezeichnung	Anschaffungskosten kum. 31.12.2024	kumulierte Abschreibung	Buchwert 31.12.2024	Zugänge/ + Umbuchungen	Abgänge/ -	Wertaufholung+/ Wertminderung-	Abschreibung	Buchwert 31.12.2025
010000	Hauptverwaltung		-1.980.507,63	-1.189.264,56	-791.243,07	0,00	0,00	0,00	-39.562,15	-751.680,92
	1311	Investitionszuschüsse von Trägern öffentlichen F	-1.980.507,63	-1.189.264,56	-791.243,07	0,00	0,00	0,00	-39.562,15	-751.680,92
163000	Freiwillige Feuerwehr Lind		-626.347,31	-469.534,13	-156.813,18	0,00	0,00	0,00	-11.333,10	-145.480,08
	1311	Investitionszuschüsse von Trägern öffentlichen F	-626.347,31	-469.534,13	-156.813,18	0,00	0,00	0,00	-11.333,10	-145.480,08
163200	Freiwillige Feuerwehr Kleblach-Leng		-454.295,62	-414.936,37	-39.359,25	0,00	0,00	0,00	-17.239,05	-22.120,20
	1311	Investitionszuschüsse von Trägern öffentlichen F	-454.295,62	-414.936,37	-39.359,25	0,00	0,00	0,00	-17.239,05	-22.120,20
179000	Sonstige Einrichtungen und Maßnahmen		-8.655,00	-683,29	-7.971,71	0,00	7.981,80	0,00	-455,53	-15.497,98
	1311	Investitionszuschüsse von Trägern öffentlichen F	-8.655,00	-683,29	-7.971,71	0,00	7.981,80	0,00	-455,53	-15.497,98
211000	Volksschule		-851.771,19	-465.386,41	-386.384,78	0,00	0,00	0,00	-15.333,10	-371.051,68
	1311	Investitionszuschüsse von Trägern öffentlichen F	-809.381,60	-460.248,26	-349.133,34	0,00	0,00	0,00	-14.476,75	-334.656,59
	1313	Investitionszuschüsse von Übrigen	-42.389,59	-5.138,15	-37.251,44	0,00	0,00	0,00	-856,35	-36.395,09
262000	Sportplätze		-373.028,48	-246.924,26	-126.104,22	0,00	0,00	0,00	-7.338,06	-118.766,16
	1311	Investitionszuschüsse von Trägern öffentlichen F	-373.028,48	-246.924,26	-126.104,22	0,00	0,00	0,00	-7.338,06	-118.766,16
273000	Volksbüchereien		-25.498,25	-17.899,46	-7.598,79	0,00	0,00	0,00	-2.496,26	-5.102,53
	1311	Investitionszuschüsse von Trägern öffentlichen F	-6.037,84	-4.925,84	-1.112,00	0,00	0,00	0,00	-334,00	-778,00
	1313	Investitionszuschüsse von Übrigen	-19.460,41	-12.973,62	-6.486,79	0,00	0,00	0,00	-2.162,26	-4.324,53
321000	Einrichtungen der Musikpflege		-24.155,25	-21.402,95	-2.752,30	0,00	0,00	0,00	-385,55	-2.366,75
	1311	Investitionszuschüsse von Trägern öffentlichen F	-21.344,25	-19.881,75	-1.462,50	0,00	0,00	0,00	-245,00	-1.217,50
	1313	Investitionszuschüsse von Übrigen	-2.811,00	-1.521,20	-1.289,80	0,00	0,00	0,00	-140,55	-1.149,25
369100	Räumlichkeiten Vereine Kleblach		0,00	0,00	0,00	0,00	6.858,00	0,00	-472,97	-6.385,03
	1311	Investitionszuschüsse von Trägern öffentlichen F	0,00	0,00	0,00	0,00	6.858,00	0,00	-472,97	-6.385,03
612000	Gemeindestraßen		-7.600.523,50	-3.870.940,13	-3.729.583,37	0,00	0,00	0,00	-219.535,01	-3.510.048,36
	1311	Investitionszuschüsse von Trägern öffentlichen F	-7.566.523,50	-3.867.334,08	-3.699.189,42	0,00	0,00	0,00	-218.504,71	-3.480.684,71
	1313	Investitionszuschüsse von Übrigen	-34.000,00	-3.606,05	-30.393,95	0,00	0,00	0,00	-1.030,30	-29.363,65
690000	Verkehr, Sonstiges		-1.796,40	-149,70	-1.646,70	0,00	0,00	0,00	-149,70	-1.497,00
	1311	Investitionszuschüsse von Trägern öffentlichen F	-1.796,40	-149,70	-1.646,70	0,00	0,00	0,00	-149,70	-1.497,00
710000	Land- und forstwirtschaftlicher Wegebau		-20.358,40	-20.358,40	0,00	0,00	0,00	0,00	0,00	0,00
	1311	Investitionszuschüsse von Trägern öffentlichen F	-20.358,40	-20.358,40	0,00	0,00	0,00	0,00	0,00	0,00
771100	Freizeitanlage Kleblach		-1.803.229,47	-251.099,36	-1.552.130,11	0,00	0,00	0,00	-38.397,58	-1.513.732,53
	1311	Investitionszuschüsse von Trägern öffentlichen F	-1.616.073,90	-222.254,79	-1.393.819,11	0,00	0,00	0,00	-33.866,93	-1.359.952,18
	1313	Investitionszuschüsse von Übrigen	-187.155,57	-28.844,57	-158.311,00	0,00	0,00	0,00	-4.530,65	-153.780,35
815000	Park- und Gartenanlagen, Kinderspielplätze		-9.784,72	-2.535,32	-7.249,40	0,00	0,00	0,00	-1.009,00	-6.240,40
	1311	Investitionszuschüsse von Trägern öffentlichen F	-9.784,72	-2.535,32	-7.249,40	0,00	0,00	0,00	-1.009,00	-6.240,40
816000	Öffentliche Beleuchtung und öffentliche Uhren		-136.553,09	-71.944,01	-64.609,08	0,00	0,00	0,00	-8.226,63	-56.382,45
	1311	Investitionszuschüsse von Trägern öffentlichen F	-108.119,82	-69.100,68	-39.019,14	0,00	0,00	0,00	-5.383,30	-33.635,84
	1313	Investitionszuschüsse von Übrigen	-28.433,27	-2.843,33	-25.589,94	0,00	0,00	0,00	-2.843,33	-22.746,61
817000	Friedhöfe		-139.085,55	-94.831,04	-44.254,51	0,00	0,00	0,00	-4.214,71	-40.039,80
	1311	Investitionszuschüsse von Trägern öffentlichen F	-139.085,55	-94.831,04	-44.254,51	0,00	0,00	0,00	-4.214,71	-40.039,80

Ansatz	MVAG	Bezeichnung	Anschaffungskosten kum. 31.12.2024	kumulierte Abschreibung	Buchwert 31.12.2024	Zugänge/ + Umbuchungen -	Abgänge/ -	Wertaufholung+/ Wertminderung-	Abschreibung	Buchwert 31.12.2025
820000	Wirtschaftshöfe		-41.040,79	-24.593,72	-16.447,07	0,00	0,00	0,00	-936,90	-15.510,17
	1311	Investitionszuschüsse von Trägern öffentlichen F	-41.040,79	-24.593,72	-16.447,07	0,00	0,00	0,00	-936,90	-15.510,17
821000	Fuhrpark		-84.838,72	-84.838,72	0,00	0,00	0,00	0,00	0,00	0,00
	1311	Investitionszuschüsse von Trägern öffentlichen F	-84.838,72	-84.838,72	0,00	0,00	0,00	0,00	0,00	0,00
840000	Grundbesitz		-89.200,00	0,00	-89.200,00	0,00	19.825,53	0,00	0,00	-109.025,53
	1311	Investitionszuschüsse von Trägern öffentlichen F	-89.200,00	0,00	-89.200,00	0,00	19.825,53	0,00	0,00	-109.025,53
849000	Mehrzweckhaus		-2.941.881,27	-837.753,25	-2.104.128,02	0,00	0,00	0,00	-64.432,79	-2.039.695,23
	1311	Investitionszuschüsse von Trägern öffentlichen F	-2.867.126,44	-836.258,15	-2.030.868,29	0,00	0,00	0,00	-62.937,69	-1.967.930,60
	1313	Investitionszuschüsse von Übrigen	-74.754,83	-1.495,10	-73.259,73	0,00	0,00	0,00	-1.495,10	-71.764,63
850000	Betriebe der Wasserversorgung		-639.726,73	-152.945,12	-486.781,61	0,00	0,00	0,00	-26.511,50	-460.270,11
	1311	Investitionszuschüsse von Trägern öffentlichen F	-577.630,17	-142.664,91	-434.965,26	0,00	0,00	0,00	-24.707,30	-410.257,96
	1312	Investitionszuschüsse von Beteiligungen	-2.884,90	0,00	-2.884,90	0,00	0,00	0,00	0,00	-2.884,90
	1313	Investitionszuschüsse von Übrigen	-59.211,66	-10.280,21	-48.931,45	0,00	0,00	0,00	-1.804,20	-47.127,25
851000	Betriebe der Abwasserbeseitigung		-2.943.949,10	-1.067.231,47	-1.876.717,63	0,00	0,00	0,00	-58.878,99	-1.817.838,64
	1311	Investitionszuschüsse von Trägern öffentlichen F	-1.190.133,00	-436.633,99	-753.499,01	0,00	0,00	0,00	-23.802,66	-729.696,35
	1313	Investitionszuschüsse von Übrigen	-1.753.816,10	-630.597,48	-1.123.218,62	0,00	0,00	0,00	-35.076,33	-1.088.142,29
852000	Betriebe der Müllbeseitigung		-30.000,00	-20.807,65	-9.192,35	0,00	0,00	0,00	-1.225,64	-7.966,71
	1311	Investitionszuschüsse von Trägern öffentlichen F	-30.000,00	-20.807,65	-9.192,35	0,00	0,00	0,00	-1.225,64	-7.966,71
896000	Seecamping Kleblach-Lind		-19.330,00	-4.510,34	-14.819,66	0,00	0,00	0,00	-1.288,67	-13.530,99
	1311	Investitionszuschüsse von Trägern öffentlichen F	-19.330,00	-4.510,34	-14.819,66	0,00	0,00	0,00	-1.288,67	-13.530,99
		Summe Passiva	-20.845.556,47	-9.330.569,66	-11.514.986,81	0,00	34.665,33	0,00	-519.422,89	-11.030.229,25
		Saldo Aktiva/Passiva	4.774.895,22	1.572.042,38	3.202.852,84	440.542,78	97.931,20	0,00	57.952,13	3.487.512,29

Liste der nicht bewerteten Kulturgüter (Anlage 6h)

Art	Bezeichnung	Standort	Anzahl (bei Sammlungen)
------------	--------------------	-----------------	--------------------------------

Leasingspiegel (Anlage 6i)

Finanzierungsleasing

Ansatz- oder Projektbezeichnung	Anschaffungskosten	Buchwert 31.12.2024	Buchwert 31.12.2025	Summe ausstehender Mindestleasing- zahlungen	Laufzeit	Restlaufzeit in Jahren	Kautionen für Finanzierungsleasing
Summe	0,00	0,00	0,00	0,00			

Wirtschaftliche Unternehmungen, Betriebe, betriebsähnliche Einrichtungen gem. § 1 Abs. 2

Summe	0,00	0,00	0,00	0,00			
-------	------	------	------	------	--	--	--

Operating Leasing

Ansatz- oder Projektbezeichnung	Laufzeit Grundmietzeit in Jahren	Gesamtkosten	Einmalkaution	Leasingentgelt (ohne laufender Kaution)	Laufende Kaution	Restlaufzeit in Jahren	Kumulierte Restzahlungen
Summe		0,00	0,00	0,00	0,00		0,00

Wirtschaftliche Unternehmungen, Betriebe, betriebsähnliche Einrichtungen gem. § 1 Abs. 2

Summe		0,00	0,00	0,00	0,00		0,00
-------	--	------	------	------	------	--	------

Nachweis über unmittelbare Beteiligungen
der Gebietskörperschaft (Anlage 6j)

KW Siflitzbach GmbH

Name der Einheit	KW Siflitzbach GmbH
Firmenbuch-Nr.	329803f
Beteiligungsart	Assoziiert
Stamm-/Grundkapital	0,00
Anteil der Gebietskörperschaft in %	28,000
Buchwert der Beteiligung(t)	160.943,38
Geschäftsjahr	01.01.2024 bis 31.12.2024
Eigenkapital / geschätztes Nettovermögen 01.01.2024	1.021.465,64
Eigenkapital / geschätztes Nettovermögen 31.12.2024	574.797,79
Bilanzsumme	0,00
Finanzverbindlichkeiten	0,00
Jahresüberschuss/Jahresfehlbetrag	0,00
Gewinnausschüttungen an die Gebietskörperschaft	0,00
Klassifikation gem. ESVG	Öffentlich kontrollierte nichtfinanzielle Kapitalgesellschaften (Inland)
Konzernabschluss	Nein

Seecamping Kleblach-Lind GmbH

Name der Einheit	Seecamping Kleblach-Lind GmbH
Firmenbuch-Nr.	575775d
Beteiligungsart	Verbunden
Stamm-/Grundkapital	35.000,00
Anteil der Gebietskörperschaft in %	100,000
Buchwert der Beteiligung(t)	27.349,41
Geschäftsjahr	01.01.2024 bis 31.12.2024
Eigenkapital / geschätztes Nettovermögen 01.01.2024	21.952,93
Eigenkapital / geschätztes Nettovermögen 31.12.2024	27.349,41
Bilanzsumme	0,00
Finanzverbindlichkeiten	0,00
Jahresüberschuss/Jahresfehlbetrag	0,00
Gewinnausschüttungen an die Gebietskörperschaft	0,00
Klassifikation gem. ESVG	Öffentlich kontrollierte nichtfinanzielle Kapitalgesellschaften (Inland)
Konzernabschluss	Nein

Nachweis über mittelbare Beteiligungen
der Gebietskörperschaft (Anlage 6k)

Nachweis über verwaltete Einrichtungen (Anlage 6I)

Anstalten/ Stiftungen/Fonds/Bezeichnung/Name	Guthaben bei Kreditinstituten per 31.12.2025	Forderungen aus Darlehen per 31.12.2025	Verbindlichkeiten gegenüber Kreditinstituten per 31.12.2025	Geschätztes Nettovermögen per 31.12.2024	Geschätztes Nettovermögen per 31.12.2025	Landes-/ Gemeindebeitrag
--	--	---	---	--	--	-----------------------------

Nachweis über aktive Finanzinstrumente (Anlage 6m)

Kategorie	Buchwert Stand 31.12.2025	Wechselkurs- differenzen	beizulegender Zeitwert	durchschn. Nominal- verzinsung in %	durchschnittliche Rendite in %	durchschnittliche RLZ in Jahren
bis zur Endfälligkeit gehalten	0,00					
in heimischer Währung	0,00					
in fremder Währung	0,00					
zur Veräußerung verfügbar	0,00					
in heimischer Währung	0,00					
in fremder Währung	0,00					
Partizipations- und Hybridkapital	0,00					
Partizipationskapital	0,00					
Hybridkapital	0,00					
Summe	0,00					

Einzelnachweis über aktive Finanzinstrumente (Anlage 6n)

Wertpapierbezeichnung	Währung	Stand bei Anschaffung in Euro	Buchwert 31.12.2024 in Euro	Zugang in Euro	Abgang in Euro	Buchwert 31.12.2025 in Euro	Wechsel- kurs bei Anschaffung	Wechsel- kurs 31.12.2024	Wechsel- kurs 31.12.2025	Buchwert bei Anschaffung in Fremdwährung	Buchwert 31.12.2024 in Fremdwährung	Stand 31.12.2025 in Fremdwährung
bis zur Endfälligkeit gehalten		0,00	0,00	0,00	0,00	0,00						
in heimischer Währung		0,00	0,00	0,00	0,00	0,00						
in fremder Währung		0,00	0,00	0,00	0,00	0,00						
zur Veräußerung verfügbar		0,00	0,00	0,00	0,00	0,00						
in heimischer Währung		0,00	0,00	0,00	0,00	0,00						
in fremder Währung		0,00	0,00	0,00	0,00	0,00						
Partizipations- und Hybridkapital		0,00	0,00	0,00	0,00	0,00						
Partizipationskapital		0,00	0,00	0,00	0,00	0,00						
Hybridkapital		0,00	0,00	0,00	0,00	0,00						
Summe		0,00	0,00	0,00	0,00	0,00						

Nachweis über derivative Finanzinstrumente
ohne Grundgeschäft (Anlage 6o)

Art des Geschäftes (z. B. Währungs-/Zinstauschvertrag)	Nominalvolumen	Laufzeit seit	Beizulegender Zeitwert derivativer Finanzinstrumente ohne Grundgeschäft	
			31.12.2024	31.12.2025
Wirtschaftliche Unternehmungen, Betriebe, betriebsähnliche Einrichtungen gem. § 1 Abs. 2				
Summe				

Rückstellungsspiegel (Anlage 6q)

Rückstellung	Stand 31.12.2024	Dotierungen (+)	Auflösung inkl. Verbrauch (-)	Stand 31.12.2025
Kurzfristig	25.242,55	588,35	2.934,53	22.896,37
Rückstellungen für Prozesskosten				
Rückstellungen für nicht konsumierte Urlaube	20.924,64	588,35	2.934,53	18.578,46
Rückstellungen für nicht konsumierte Zeitguthaben	4.317,91			4.317,91
Rückstellungen für ausstehende Rechnungen				
Sonstige kurzfristige Rückstellungen				
Langfristig	0,00	0,00	0,00	0,00
Rückstellungen für Abfertigungen				
Rückstellungen für Jubiläumszuwendungen				
Rückstellungen für Haftungen				
Rückstellungen für Sanierung von Altlasten				
Rückstellungen für Pensionen (Säule I)				
Sonstige langfristige Rückstellungen				
Gesamtsumme	25.242,55	588,35	2.934,53	22.896,37

Haftungsnachweis (Anlage 6r)

Teil A - Haftungspositionen relevant iSd Art. 15a Vereinbarung HOG

Bezeichnung der/des Haftungsnehmerin/s oder einer Gruppe gleichartiger Haftungen	Haftungsrahmen	Stand 31.12.2024	Zugänge (+)	Abgänge (-)	Stand 31.12.2025	davon Umklassifizierungen
Untergruppe 1 - Haftungen für Kredit- und Finanzinstitute						
Wasserverband Lurnfeld-Reisseck - WVLR BA01	2.965.052,00	0,00	0,00	0,00	0,00	
Wasserverband Lurnfeld-Reisseck - WVLR BA09	1.550.000,00	48.579,00	0,00	6.367,00	42.212,00	
Wasserverband Lurnfeld-Reisseck - WVLR BA06	2.000.000,00	121.552,00	0,00	25.696,00	95.856,00	
Wasserverband Lurnfeld-Reisseck - V-ARA BA302 BT1	7.606.008,00	50.920,00	0,00	3.638,00	47.282,00	
Wasserverband Lurnfeld-Reisseck - WVLR BA04	2.150.000,00	46.195,00	0,00	9.713,00	36.482,00	
Wasserverband Lurnfeld-Reisseck - WLVR BA08	850.000,00	20.174,00	0,00	3.788,00	16.386,00	
Wasserverband Lurnfeld-Reisseck - WLVR BA03 / 2.Teil	430.000,00	9.130,00	0,00	1.919,00	7.211,00	
Wasserverband Lurnfeld-Reisseck - V-ARA BA301 RÜB	1.230.000,00	5.481,00	0,00	711,00	4.770,00	
Wasserverband Lurnfeld-Reisseck - ARA-Anschl.geb.	921.100,00	19.850,00	0,00	3.730,00	16.120,00	
Wasserverband Lurnfeld-Reisseck - V-ARA BA303 BT2	6.134.787,00	34.221,00	0,00	3.340,00	30.881,00	
Zwischensumme - Untergruppe 1	25.836.947,00	356.102,00	0,00	58.902,00	297.200,00	
Untergruppe 2 - Grundbücherlich besicherte Haftungen von Wohnbau-Darlehen						
Zwischensumme - Untergruppe 2	0,00	0,00	0,00	0,00	0,00	
Untergruppe 3 - Sonstige Wirtschaftshaftungen						
Wasserverband Lurnfeld-Reisseck - WVLR BA03	1.110.000,00	60.491,00	0,00	14.490,00	46.001,00	
Zwischensumme - Untergruppe 3	1.110.000,00	60.491,00	0,00	14.490,00	46.001,00	
Summe A1	26.946.947,00	416.593,00	0,00	73.392,00	343.201,00	
Haftung der staatlichen, außerbudgetären Einheiten gem. ESVG iSd Art. 15a Vereinbarung HOG						
Untergruppe 1 - Haftungen für Kredit- und Finanzinstitute						
Zwischensumme - Untergruppe 1	0,00	0,00	0,00	0,00	0,00	
Untergruppe 2 - Grundbücherlich besicherte Haftungen von Wohnbau-Darlehen						
Zwischensumme - Untergruppe 2	0,00	0,00	0,00	0,00	0,00	
Untergruppe 3 - Sonstige Wirtschaftshaftungen						
Zwischensumme - Untergruppe 3	0,00	0,00	0,00	0,00	0,00	
Summe A2	0,00	0,00	0,00	0,00	0,00	
Gesamtsumme A (= Summe A1 + Summe A2)	26.946.947,00	416.593,00	0,00	73.392,00	343.201,00	

Teil B - Haftungspositionen nicht relevant iSd Art. 15a Vereinbarung HOG

Bezeichnung der/des Haftungsnehmerin/s oder einer Gruppe gleichartiger Haftungen	Haftungsrahmen	Stand 31.12.2024	Zugänge (+)	Abgänge (-)	Stand 31.12.2025	davon Umklassifizierungen
Untergruppe 1 - Haftungen für Kredit- und Finanzinstitute						
Zwischensumme - Untergruppe 1	0,00	0,00	0,00	0,00	0,00	
Untergruppe 2 - Grundbücherlich besicherte Haftungen von Wohnbau-Darlehen						
Zwischensumme - Untergruppe 2	0,00	0,00	0,00	0,00	0,00	
Untergruppe 3 - Sonstige Wirtschaftshaftungen						
Sozialhilfeverband Spittal/Drau - Sozialhilfeverband Spittal an der Drau	0,00	156.834,06	0,00	12.455,01	144.379,05	
Zwischensumme - Untergruppe 3	0,00	156.834,06	0,00	12.455,01	144.379,05	
Gesamtsumme B	0,00	156.834,06	0,00	12.455,01	144.379,05	
Gesamtsumme Haftungen (Teil A + Teil B)	26.946.947,00	573.427,06	0,00	85.847,01	487.580,05	

Einzelnachweis über die nicht voranschlagswirksame Gebarung
gemäß § 12 (Anlage 6t)

Einzelnachweis der vermögenswirksamen Bestandskonten

Konto	Kontenbezeichnung	Stand 31.12.2024	Umsatz Soll	Umsatz Haben	Stand 31.12.2025
Veränderung der nicht voranschlagswirksamen Forderungen					
270000	Finanzamt Vorsteuerbeträge (nicht voranschlagswirksame Gebarung)	1.249,21	30.275,00	30.148,35	1.375,86
271000	Umsatzsteuer Verrechnungskonto – Gutschrift (nicht voranschlagswirksame Gebarung)	50.111,23	763,63	0,00	50.874,86
	Summe	51.360,44	31.038,63	30.148,35	52.250,72
Veränderung der nicht voranschlagswirksamen Verbindlichkeiten					
360000	Umsatzsteuer (nicht voranschlagswirksame Gebarung)	6.192,60	29.384,72	31.809,33	8.617,21
362000	Gehaltsabzugsgebarungen (nicht voranschlagswirksame Gebarung)	156,18	425.130,79	424.985,94	11,33
369000	Sonstige Erläge (nicht voranschlagswirksame Gebarung)	242.696,15	633.637,13	693.490,40	302.549,42
370000	Erhaltene Anzahlungen (nicht voranschlagswirksame Gebarung)	100,00	0,00	0,00	100,00
379000	Sonstige Verbindlichkeiten (nicht voranschlagswirksame Gebarung)	420.000,00	52.500,00	125.000,00	492.500,00
	Summe	669.144,93	1.140.652,64	1.275.285,67	803.777,96

Einzelnachweis der finanzierungswirksamen Vorschuss- und Verwahrgeldkonten

(inkl. anteiliger Kundenforderungen und Lieferantenverbindlichkeiten)

Konto	Kontenbezeichnung	Stand 31.12.2024	Umsatz Soll	Umsatz Haben	Stand 31.12.2025
Veränderung der nicht voranschlagswirksamen Forderungen					
270000	Vorsteuer	-1.154,90	30.148,35	30.972,62	-330,63
271000	FA-Verrechnungskto. 920/4215	50.111,23	0,00	763,63	50.874,86
	Summe	48.956,33	30.148,35	31.736,25	50.544,23
Veränderung der nicht voranschlagswirksamen Verbindlichkeiten					
360000	Umsatzsteuer	-4.273,30	31.961,13	29.384,72	-1.696,89
360300	Gebühren-FLD	3.049,67	1.900,40	0,00	4.950,07
362090	Auszahlungsbetrag (nicht voranschlagswirksam)	140,85	262.467,44	262.608,29	0,00
362100	BVA-Versicherung öffentl. Bediensteter	5,68	112.203,97	112.203,97	5,68
362200	Gebietskrankenkasse	4,44	32,76	36,76	0,44
362300	Lohnsteuer	0,00	37.924,14	34.355,17	3.568,97
362400	DGB-Flag	5,21	10.783,53	9.667,42	1.121,32
362600	Gewerkschaftsbeiträge	0,00	374,10	374,10	0,00
362900	Zukunftssicherung (nicht voranschlagswirksam)	0,00	1.200,00	1.200,00	0,00
369100	Jagdpacht	31.402,78	31.080,50	31.417,87	31.065,41
369120	Kautionen Bebauungsverpflichtungen	46.959,20	9.327,39	13.632,00	42.654,59
369200	Sonstige Erläge (nicht voranschlagswirksame Gebarung)BZ-Vo	120.650,00	0,00	65.000,00	55.650,00
369210	Sonstige Erläge (nicht voranschlagswirksame Gebarung)BZ Mc	0,00	658.750,00	490.000,00	168.750,00
369300	Geldbestandsverlagerung zwischen Zahlwegen	0,00	25.960,63	25.960,63	0,00
369400	Bankomat Seecamping	37,00	0,00	0,00	37,00
369600	Nächtigungstaxen	1.458,60	5.873,90	4.797,97	2.534,53
369910	Verwahrgelder	143,52	4.222,82	2.828,66	1.537,68
370110	Erhaltene Anzahlungen GUTSCHEINE	100,00	0,00	0,00	100,00
379000	Überbrückungskredit Fradnig	420.000,00	0,00	52.500,00	367.500,00
379020	ÜK LAG - Verrechnung mit Land	0,00	125.000,00	0,00	125.000,00
	Summe	619.683,65	1.319.062,71	1.135.967,56	802.778,80

ste der nicht bewerteten kofinanzierten Schutzbauten (Anlage 6u)

Bezeichnung

Standort ¹

Personaldaten iSd ÖStp (Anlage 4)

Gruppe 1 - gesamt	Dienstverhältnis zu Gemeinde, dienstleistend in einer Dienststelle, bezahlt aus dem Budget von Gemeinde		Personalaufwendungen				
	Köpfe ³⁾	VBÄ ³⁾	davon melden Gemeinden optional				gesamt
Bezüge (Unterklasse 50-52)			Nebengebühren (Unterklasse 56)	Dienstgeber- beiträge (Unterklasse 58)	Weitere Aufwendungen	Kontenklasse 5 ²⁾	
Beamtinnen und Beamte	k.A.	k.A.	0,00				
Vertragsbedienstete	8,00	6,47	278.388,20				
KV-Bedienstete (Kollektivvertrag)	k.A.	k.A.	13.667,61				
Nicht zuordenbar	k.A.	k.A.					
Summe	8,00	6,47	292.055,81	6.156,36	80.872,32	0,00	379.084,49
darunter (Teilmengen der Gruppe 1)			Länder und Gemeinden melden optional				
	Köpfe ³⁾	VBÄ ³⁾	Bezüge (Unterklasse 50-52)	Nebengebühren (Unterklasse 56)	Dienstgeber- beiträge (Unterklasse 58)	Weitere Aufwendungen	Kontenklasse 5 ²⁾
Musikschullehrerinnen und -lehrer	k.A.	k.A.					
Elementarpädagoginnen und -pädagogen	k.A.	k.A.					
Bedienstete nicht-ausgliederter Krankenanstalten	k.A.	k.A.					
Lehrlinge	k.A.	k.A.					
Summe	k.A.	k.A.					

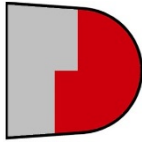
Gruppe 2 - gesamt	Dienstverhältnis zu Gemeinde, nicht dienstleistend bei Gemeinde ¹⁴ , bezahlt aus dem Budget von Gemeinde		Personalaufwendungen				
	Köpfe ³⁾	VBÄ ³⁾	davon melden Gemeinden optional				gesamt
Bezüge (Unterklasse 50-52)			Nebengebühren (Unterklasse 56)	Dienstgeberbeiträge (Unterklasse 58)	Weitere Aufwendungen	Kontenklasse 5 ²⁾	
Beamtinnen und Beamte	k.A.	k.A.					
Vertragsbedienstete	k.A.	k.A.					
Nicht zuordenbar	k.A.	k.A.					
Summe	k.A.	k.A.					

Beamtinnen und Beamte - Pensionistinnen und Pensionisten zum 31.12.2025			
	Köpfe ³⁾	Ø-Pensions- höhe /Mt. ⁴⁾	
Ruhegenussbezieherinnen und -bezieher	k.A.		
Hinterbliebene ⁵⁾	k.A.		
Neue Ruhegenussbezieherinnen und -bezieher im Bezugsjahr 2025			
	Köpfe ³⁾	Ø-Pensions- antrittsalter	Ø-Pensions- höhe /Mt. ⁴⁾
Alterspension ⁶⁾	k.A.		
Dienstunfähigkeit ⁷⁾	k.A.		
vorzeitige Pensionierung mit Abschlag ⁸⁾	k.A.		
vorzeitige Pensionierung ohne Abschlag ⁹⁾	k.A.		
Pensionierungen gesamt	k.A.	0,0	0,0
Gesamter Pensionsaufwand für das Bezugsjahr 2025	0,00		
<p>1) gemäß den Vorgaben in Artikel 14 Abs. 2 lit. c ÖStP 2012 2) Personalrückstellungen und Sachbezüge sind in diese Anlage nicht aufzunehmen 3) Aus Datenschutzgründen wird dieses Feld erst ab 6 betroffenen Personen ausgewiesen 4) Durchschnittspension im Dezember laut Personalstatistik-Festlegungen ohne Sonderzahlungen, ohne Pflegegeld und ohne sonstige Transferleistungen; brutto 5) Witwen-, Witwer-, Waisenversorgungsbezüge und vergleichbare Leistungen 6) Ruhebezüge aufgrund eines Übertritts in den Ruhestand oder einer vergleichbaren Regelung iSd § 13 BDG 1979 7) Ruhebezüge aufgrund einer Ruhestandsversetzung wegen dauernder Dienstunfähigkeit iSd § 14 BDG 1979 8) Ruhebezüge aufgrund einer vorzeitigen Ruhestandsversetzung mit Abschlag iSd §§ 15b, 15c oder 236d BDG 1979 9) Ruhebezüge aufgrund einer vorzeitigen Ruhestandsversetzung ohne Abschlag 10) Inkl. Musikschullehrerinnen und -lehrer sowie Elementarpädagoginnen und -pädagogen 11) Darunter sind Personalgestellungen bei Beteiligungen iSd § 23 VRV 2015 sowie sonstige Personalgestellungen, zB bei anderen Gebietskörperschaften und Körperschaften öffentlichen Rechts zu verstehen.</p>			

Nachweis über die Leistungen für Personal / Finanzierung

Gruppe	Abschnitt	Ansatz	Geldbezüge der Vertragsbediensteten der Verwaltung 510000 - 510999	Geldbezüge der Vertragsbediensteten in handwerklicher Verwendung...	Geldbezüge der ganzjährig beschäftigten ArbeiterInnen un...	Geldbezüge der nicht ganzjährig beschäftigten Angestellte...	Geldbezüge der nicht ganzjährig beschäftigten ArbeiterInnen un...	Sonstige Aufwandsentschädigungen 563000 - 563999	Mehroleistungsvergütungen 565000 - 565999	Sonstige Nebengebühren 569000 - 569999	Dienstgeberbeiträge zum Ausgleichsfonds für Familienbeihilfen 580000 - 580999	Sonstige Dienstgeberbeiträge zur sozialen Sicherheit 582000 - 582999	Reisegebühren 724000 - 724999	Gesamtsumme
0	00	000000 Gewählte Gemeindeorgane										2.084,24		2.084,24
	01	010000 Hauptverwaltung	167.614,96	14.092,56				693,48	1.775,03	2.465,16	7.187,39	46.648,45	334,85	240.811,88
		Summe Gruppe 0	167.614,96	14.092,56				693,48	1.775,03	2.465,16	7.187,39	48.732,69	334,85	242.896,12
2	21	211000 Volksschule		30.575,28				154,58	224,95		1.141,51	6.657,69		38.754,01
		Summe Gruppe 2		30.575,28				154,58	224,95		1.141,51	6.657,69		38.754,01
3	32	320000 Musikschule Lind		5.300,00							200,00	1.100,00		6.600,00
		Summe Gruppe 3		5.300,00							200,00	1.100,00		6.600,00
4	43	439000 Sonstige Einrichtungen und Maßnahmen				4.918,44			280,00		192,34	1.112,64		6.503,42
		Summe Gruppe 4				4.918,44			280,00		192,34	1.112,64		6.503,42
6	61	612000 Gemeindestraßen					4.118,61				6,10	3,18		4.127,89
	69	690000 Verkehr, Sonstiges			3.918,48				121,38		97,68	29,05		4.166,59
		Summe Gruppe 6			3.918,48		4.118,61		121,38		103,78	32,23		8.294,48
8	82	820000 Wirtschaftshöfe		44.001,32							1.628,06	9.414,74		55.044,12
	84	849000 Mehrzweckhaus		2.804,08			712,08		441,78		130,45	638,80		4.727,19
	85	850000 Betriebe der Wasserversorgung	6.500,00								100,00	1.200,00		7.800,00
		851000 Betriebe der Abwasserbeseitigung	7.500,00								100,00	1.200,00		8.800,00
		Summe Gruppe 8	14.000,00	46.805,40			712,08		441,78		1.958,51	12.453,54		76.371,31
		Summe gesamt	181.614,96	96.773,24	3.918,48	4.918,44	4.830,69	848,06	2.843,14	2.465,16	10.783,53	70.088,79	334,85	379.419,34

Stellenplanverordnung_01.01.2025 .pdf



**Gemeindeamt Kleblach-Lind
A-9753 LIND im Drautal**

Bezirk Spittal an der Drau
Tel.: 04768/217 FX 217-4

E-Mail: kleblach-lind@ktn.gde.at

Homepage: www.kleblach-lind.at

VERORDNUNG

des Gemeinderates der Gemeinde Kleblach-Lind vom 17.10.2024, Zahl: 011-0/2024-2, mit welcher der Stellenplan für das Verwaltungsjahr 2025 beschlossen wird (Stellenplan 2025).

Gemäß § 2 Abs. 1 des Kärntner Gemeindebedienstetengesetzes – K-GBG, LGBl. Nr. 56/1992, zuletzt in der Fassung des Gesetzes LGBl. Nr. 90/2023, des § 3 Abs. 1 und 2 des Kärntner Gemeindevertragsbedienstetengesetzes – K-GVVG, LGBl. Nr. 95/1992, zuletzt in der Fassung des Gesetzes LGBl. Nr. 90/2023, sowie des § 5 Abs. 1 und 2 des Kärntner Gemeindemitarbeiterinnengesetzes – K-GMG, LGBl. Nr. 96/2011, zuletzt in der Fassung des Gesetzes LGBl. Nr. 90/2023, wird verordnet:

§ 1

Beschäftigungsobergrenze

Für das Verwaltungsjahr 2025 beträgt die Beschäftigungsobergrenze gemäß § 5 Abs. 1 K-GBRPV 174 Punkte.

§ 2

Stellenplan

(1) Für die Erfüllung der gemeindlichen Aufgaben werden im Verwaltungsjahr 2025 folgende Planstellen festgelegt:

Lfd. Nr	Beschäftigungs- ausmaß in %	Stellenplan nach K-GBG		Stellenplan nach K-GMG		BRP
		VWD- Gruppe	DKI.	GKI.	Stellen- wert	
1	100,00%	B	VII	16	60	60,00
2	66,00%	P5	III	3	21	
3	100,00%	C	V	10	42	42,00
4	100,00%	C	IV	8	36	36,00
5	70,00%	P5	III	2	18	
6	25,00%			4	24	
7	100,00%	P2	IV	6	30	
BRP-Summe						138,00

(2) Der Beschäftigungsrahmenplan wird eingehalten.

§ 3

Inkrafttreten

- (1) Die Verordnung tritt am 01. Jänner 2025 in Kraft.
- (2) Mit dem Inkrafttreten dieser Verordnung tritt die Verordnung des Gemeinderates vom 04.07.2024, Zahl: 011-0/2024 außer Kraft.

Der Bürgermeister

Manfred Fleißner

Nachweis der Investitionstätigkeit Finanzjahr

Haushaltsjahr 2025		INVESTITION	FINANZIERUNG									
Vorhaben-Bezeichnung	Ansatz	Anschaffungs- /Herstellungs- kosten	Mittel aus Geldfluss der operativen Gebarung	Gemeinde Bedarfs- zuweisungen iR	Gemeinde Bedarfs- zuweisungen aR	Haushalts- rücklagen	Subventionen/ sonstige Kapital- transfers	Darlehen	Finanzierungs- leasing	Vermögens- veräußerung	sonstige (z.B. Innere Darlehen)	Ergebnis
1840300 Erweiterung Baulandmodell Kleblach (2024 bis 2025)	840300	156.665,95	0,00	60.000,00	0,00	0,00	0,00	105.000,00	0,00	0,00	0,00	-8.334,05
1849001 Sanierung/Umbau Mehrzweckhaus (2021 bis 2025)	849000	38.038,98	0,00	0,00	0,00	0,00	0,00	0,00	0,00	0,00	0,00	38.038,98
1850300 WVA Erweiterung Oberkleblach (2019 bis 2025)	850300	188.405,89	60.000,00	0,00	0,00	0,00	19.825,53	0,00	0,00	0,00	0,00	108.580,36
Summe Investive Einzelvorhaben		383.110,82	60.000,00	60.000,00	0,00	0,00	19.825,53	105.000,00	0,00	0,00	0,00	138.285,29
2002025 Sonstige Vorhaben 2025 (2025 bis 2025)	820000, 815000, 789000, 771100, 320000	27.514,64	25.072,94	0,00	0,00	0,00	0,00	0,00	0,00	0,00	0,00	2.441,70
2179001 Elektronische Sirene (2025 bis 2026)	179000	7.981,80	0,00	0,00	0,00	0,00	7.981,80	0,00	0,00	0,00	0,00	0,00
Summe Sonstige Investitionen		35.496,44	25.072,94	0,00	0,00	0,00	7.981,80	0,00	0,00	0,00	0,00	2.441,70
Gesamtsumme Investitionstätigkeit		418.607,26	85.072,94	60.000,00	0,00	0,00	27.807,33	105.000,00	0,00	0,00	0,00	140.726,99

Nachweis der Investitionszuschüsse

Code	Ansatz Konto	Bezeichnung	Investitionskostenzuschuss in voller Höhe 31.12.2024	kumulierte Auflösung 31.12.2024	Buchwert des Zuschusses 31.12.2024	Zugänge/ + Umbuchungen - 31.12.2025	Abgänge/	jährliche Auflösung 31.12.2025	Wertaufholung+/ Wertminderung- 31.12.2025	Buchwert des Zuschusses 31.12.2025
			92.764,00	3.092,13	89.671,87	0,00	0,00	3.092,13	0,00	86.579,74
			92.764,00	3.092,13	89.671,87	0,00	0,00	3.092,13	0,00	86.579,74
	3/0460001/04391	BZ-Mittel 31.07.2018 BA 3 Leßnig	5.000,00	166,67	4.833,33			166,67		4.666,66
	3/0460001/04392	BZ-Mittel 31.12.2017 BA 3 Leßnig	52.000,00	1.733,33	50.266,67			1.733,33		48.533,34
	3/0460001/04393	BZ-Mittel 27.12.2017 BA 3 Leßnig	12.000,00	400,00	11.600,00			400,00		11.200,00
	3/0460001/04394	Beitrag Wasserverband Hydrant BA	3.264,00	108,80	3.155,20			108,80		3.046,40
	3/0460001/05707	KT Bauabschnitt BA 3 Leßnig	20.500,00	683,33	19.816,67			683,33		19.133,34
1010	Immaterielle Vermögenswerte		0,00	0,00	0,00	0,00	0,00	0,00	0,00	0,00
		Grundstücke, Grundstückseinrichtungen und Infrastruktur								
1021	Grundstücke, Grundstückseinrichtungen und Infrastruktur		7.437.924,63	3.863.834,08	3.574.090,55	0,00	0,00	212.734,23	0,00	3.361.356,32
	612000	Gemeindestraßen	7.325.423,50	3.825.467,41	3.499.956,09	0,00	0,00	211.198,65	0,00	3.288.757,44
	2/0040001/05423	Kleblach / Wiesenweg / Fahrbahn F	42.440,20	25.078,32	17.361,88			1.286,07		16.075,81
	2/0040001/05424	Lind im Drautal / Sachsenburger Str	53.514,18	31.622,01	21.892,17			1.621,64		20.270,53
	2/0040001/05426	Lind im Drautal / Dorfstraße / Fahrb.	4.008,40	2.368,62	1.639,78			121,47		1.518,31
	2/0040001/05429	Lind im Drautal / Zufahrt zu Haus Li	38.218,40	22.583,58	15.634,82			1.158,13		14.476,69
	2/0040001/05430	Lind im Drautal / Ortszentrum / Fah	18.396,40	10.870,62	7.525,78			557,47		6.968,31
	2/0040001/05433	Kleblach / Kleblacher Begleitweg mi	20.451,20	12.084,78	8.366,42			619,73		7.746,69
	2/0040001/05435	Lengholz / Lengholzer Straße mit Al	118.905,60	70.262,37	48.643,23			3.603,20		45.040,03
	2/0040001/05436	Lind im Drautal / Saringerweg / Fah	14.203,20	8.392,80	5.810,40			430,40		5.380,00
	2/0040001/05437	Lind im Drautal / Dorfstraße / Fahrb.	87.115,60	51.477,40	35.638,20			2.639,87		32.998,33
	2/0040001/05440	Kleblach / Unterer Bahnweg / Fahrb	5.524,20	3.264,30	2.259,90			167,40		2.092,50
	2/0040001/05441	Begleitweg Lengholz / Fahrbahn Flä	950,40	561,60	388,80			28,80		360,00
	2/0040001/05442	Lind im Drautal / Pessentheinerweg	16.368,00	9.672,00	6.696,00			496,00		6.200,00
	2/0040001/05443	Lind im Drautal / Kaufmann - Trafikv	4.716,00	2.786,73	1.929,27			142,91		1.786,36
	2/0040001/05445	Blaßniger Weg mit Abzweigung nac	460.026,42	271.833,77	188.192,65			13.940,20		174.252,45
	2/0040001/05446	Kleblach / Zufahrt Kleblacher Geme	42.732,80	25.251,23	17.481,57			1.294,94		16.186,63
	2/0040001/05447	Kleblach / Kleblacher Begleitweg mi	324.216,20	191.582,28	132.633,92			9.824,73		122.809,19
	2/0040001/05448	Rundweg Rosensiedlung / Fahrbahn	51.310,60	30.319,92	20.990,68			1.554,87		19.435,81
	2/0040001/05450	Oberer Zauchenweg / Oberer Zaucf	38.590,20	22.803,30	15.786,90			1.169,40		14.617,50
	2/0040001/05452	Übungsplatz in Kleblach / Fahrbahn	17.263,40	10.201,08	7.062,32			523,13		6.539,19
	2/0040001/05453	Kapellen- Mosermühlenweg / Kapel	30.052,00	17.758,02	12.293,98			910,67		11.383,31
	2/0040001/05454	Dorfstraße / Dorfstraße / Fahrbahn l	43.221,20	25.539,78	17.681,42			1.309,74		16.371,68
	2/0040001/05455	Schießstrattenweg mit zwei Enden / :	20.768,00	12.271,98	8.496,02			629,33		7.866,69
	2/0040001/05456	Begleitweg / Fahrbahn Fläche 59,04	3.247,20	1.918,80	1.328,40			98,40		1.230,00
	2/0040001/05457	Leßnig / Leßniger Rundweg / Fahrb	105.681,40	62.448,12	43.233,28			3.202,47		40.030,81
	2/0040001/05458	Lind im Drautal / Schulstraße / Fahr	50.866,20	30.057,30	20.808,90			1.541,40		19.267,50
	2/0040001/05459	Radweg in Lengholz / Fahrbahn Flä	5.442,00	3.215,73	2.226,27			164,91		2.061,36

Code	Ansatz Konto	Bezeichnung	Investitionskostenzuschuss in voller Höhe 31.12.2024	kumulierte Auflösung 31.12.2024	Buchwert des Zuschusses 31.12.2024	Zugänge/ + Umbuchungen - 31.12.2025	Abgänge/	jährliche Auflösung 31.12.2025	Wertaufholung+/ Wertminderung- 31.12.2025	Buchwert des Zuschusses 31.12.2025
	2/0040001/05461	Lengholz / Wegscheiderweg mit Ab:	7.572,40	4.474,62	3.097,78			229,47		2.868,31
	2/0040001/05462	Lind im Drautal / Kirchpeintenweg /	45.276,00	26.754,00	18.522,00			1.372,00		17.150,00
	2/0040001/05463	Lind im Drautal / Zauchen Straße / F	34.658,80	20.480,22	14.178,58			1.050,27		13.128,31
	2/0040001/05465	Lind im Drautal / Sachsenburger Str	77.631,40	45.873,12	31.758,28			2.352,47		29.405,81
	2/0040001/05467	Lind im Drautal / Schießstrattenweg i	40.673,60	24.034,39	16.639,21			1.232,53		15.406,68
	2/0040001/05468	Kleblach / Sonnseitner Begleitweg /	65.608,40	38.768,59	26.839,81			1.988,13		24.851,68
	2/0040001/05469	Hauszufahrt Guggenbichler / Fahrba	7.180,80	4.243,20	2.937,60			217,60		2.720,00
	2/0040001/05470	Lengholz / Blaßniger Weg mit Abzw	219.940,60	129.964,89	89.975,71			6.664,88		83.310,83
	2/0040001/05472	Lind im Drautal / Dorfstraße / Fahrb.	79.008,60	46.686,90	32.321,70			2.394,20		29.927,50
	2/0040001/05473	Zufahrt Wohnblock / Fahrbahn Fläc	13.065,80	7.720,68	5.345,12			395,93		4.949,19
	2/0040001/05474	Kirchgasse / Kirchgasse / Fahrbahn	27.396,60	16.188,90	11.207,70			830,20		10.377,50
	2/0040001/05475	Lind im Drautal / Schotterweg / Fah	19.034,40	11.247,60	7.786,80			576,80		7.210,00
	2/0040001/05476	Saringerweg / Saringerweg / Fahrba	66.770,00	39.454,98	27.315,02			2.023,33		25.291,69
	2/0040001/05477	Schulstraße / Schulstraße / Fahrba	26.030,40	15.381,60	10.648,80			788,80		9.860,00
	2/0040001/05478	Sachsenburger Straße / Sachsenbu	182.763,00	107.996,31	74.766,69			5.538,27		69.228,42
	2/0040001/05479	Leßniger Rundweg / Leßniger Rund	33.565,40	12.714,15	20.851,25			1.017,13		19.834,12
	2/0040001/05480	Lacknerweg / Lacknerweg / Fahrba	12.687,40	7.497,12	5.190,28			384,47		4.805,81
	2/0040001/05483	Kirchpeintenweg / Kirchpeintenweg	6.298,60	3.721,92	2.576,68			190,87		2.385,81
	2/0040001/05485	Lind im Drautal / Lichtegartenweg /	64.457,80	38.088,70	26.369,10			1.953,26		24.415,84
	2/0040001/05487	Kleblach / Kleblacher Siedlungsweg	80.920,40	47.816,58	33.103,82			2.452,13		30.651,69
	2/0040001/05488	Blaßniger Weg mit Abzweigung nac	33.400,40	12.651,65	20.748,75			1.012,13		19.736,62
	2/0040001/05489	Kaufmann - Trafikweg mit Abzweigu	16.453,80	9.722,70	6.731,10			498,60		6.232,50
	2/0040001/05490	Ortszentrum / Ortszentrum / Fahrba	15.182,20	8.971,32	6.210,88			460,07		5.750,81
	2/0040001/05491	Zauchen Straße / Zauchen Straße /	11.541,20	6.819,78	4.721,42			349,73		4.371,69
	2/0040001/05493	Leßnig / Zufahrt Wiesenleßnig / Fah	3.047,00	1.800,48	1.246,52			92,33		1.154,19
	2/0040001/05494	Arztweg / Arztweg / Fahrbahn Fläch	30.762,60	18.177,90	12.584,70			932,20		11.652,50
	2/0040001/05495	Kirchweg / Kirchweg / Fahrbahn Flä	21.551,20	12.734,82	8.816,38			653,07		8.163,31
	2/0040001/05496	Leßnig, Begleitweg / Fahrbahn Fläc	26.952,20	15.926,28	11.025,92			816,73		10.209,19
	2/0040001/05497	Lind im Drautal / Kirchweg / Fahrba	29.002,60	17.137,91	11.864,69			878,86		10.985,83
	2/0040001/05498	Kleblach / Wiesenweg / Fahrbahn F	19.703,20	7.463,35	12.239,85			597,07		11.642,78
	2/0040001/05499	Lengholz / Lengholzer Straße mit Al	6.604,40	3.902,58	2.701,82			200,13		2.501,69
	2/0040001/05501	Zufahrt BUWOG Wohnanlage / Fah	13.560,80	8.013,18	5.547,62			410,93		5.136,69
	2/0040001/05504	Lind im Drautal / Simonerweg / Fah	12.000,00	4.545,47	7.454,53			363,64		7.090,89
	2/0040001/05505	Lind im Drautal / Arztweg / Fahrbah	52.366,60	9.521,22	42.845,38			1.586,86		41.258,52
	2/0040001/05506	Lind im Drautal / Kapellen- Moserm	46.494,80	27.474,18	19.020,62			1.408,93		17.611,69
	2/0040001/05508	Lind im Drautal / Mosermühlweg / F	12.091,20	7.144,80	4.946,40			366,40		4.580,00
	2/0040001/05509	Überführung Lengholz / Fahrbahn F	3.412,20	2.016,30	1.395,90			103,40		1.292,50
	2/0040001/05510	Leßnig / Leßniger Rundweg / Fahrb	3.150,40	1.193,35	1.957,05			95,47		1.861,58

Code	Ansatz Konto	Bezeichnung	Investitionskostenzuschuss in voller Höhe 31.12.2024	kumulierte Auflösung 31.12.2024	Buchwert des Zuschusses 31.12.2024	Zugänge/ + Umbuchungen - 31.12.2025	Abgänge/ - 31.12.2025	jährliche Auflösung 31.12.2025	Wertaufholung+/ Wertminderung- 31.12.2025	Buchwert des Zuschusses 31.12.2025
	2/0040001/05511	Kleblach / Unterer Bahnweg / Fahrh	173.525,00	65.729,16	107.795,84			5.258,34		102.537,50
	2/0040001/05513	Lind im Drautal / Arztweg / Fahrbah	32.634,80	19.284,19	13.350,61			988,93		12.361,68
	2/0040001/05514	Brücke in Lengholz / Fahrbahn Fläc	12.088,00	7.142,89	4.945,11			366,30		4.578,81
	2/0040001/05516	Wiesenweg / Wiesenweg / Fahrbah	197.676,60	116.808,90	80.867,70			5.990,20		74.877,50
	2/0040001/05517	Kirchpeintenweg / Kirchpeintenweg	8.967,20	7.880,26	1.086,94			271,74		815,20
	2/0040001/05518	Radweg in Lengholz / Radweg Fläc	22.158,00	8.393,17	13.764,83			671,46		13.093,37
	2/0040001/05520	Dorfstraße / Dorfstraße / Fahrbahn l	25.588,20	4.652,40	20.935,80			775,40		20.160,40
	2/0040001/05521	Wegscheiderweg mit Abzweigung /	18.440,40	10.896,60	7.543,80			558,80		6.985,00
	2/0040001/05522	Sachsenburger Straße / Sachsenbu	564.572,80	213.853,35	350.719,45			17.108,27		333.611,18
	2/0040001/05523	Kleblach / Kleblacher Siedlungsweg	17.498,80	10.340,22	7.158,58			530,27		6.628,31
	2/0040001/05524	Sonnseitner Begleitweg / Sonnseitr	104.420,80	61.703,22	42.717,58			3.164,27		39.553,31
	2/0040001/05525	Hauszufahrt Kaufmann / Fahrbahn l	5.231,60	3.091,38	2.140,22			158,53		1.981,69
	2/0040001/05527	Friedhof Lind / Fahrbahn Fläche 200,	4.005,60	1.517,26	2.488,34			121,38		2.366,96
	2/0040001/05528	Einbindung Schulstraße / Fahrbahn	10.051,80	5.939,70	4.112,10			304,60		3.807,50
	2/0040001/05532	Begleitweg in Leßnig / Fahrbahn Flä	182.683,60	69.198,35	113.485,25			5.535,87		107.949,38
	2/0040001/05533	Feldzufahrt in Leßnig / Fahrbahn Flä	6.034,60	3.565,92	2.468,68			182,87		2.285,81
	2/0040001/05534	Sonnseitner Begleitweg / Sonnseitr	168.715,80	99.695,70	69.020,10			5.112,60		63.907,50
	2/0040001/05536	Lengholz / Blaßniger Weg mit Abzw	1.612,60	952,92	659,68			48,87		610,81
	2/0040001/05538	Lengholz / Blaßniger Weg mit Abzw	12.489,40	4.730,85	7.758,55			378,47		7.380,08
	2/0040001/05539	Begleitweg in Lengholz / Fahrbahn l	1.232,00	466,65	765,35			37,33		728,02
	2/0040001/05541	Lind im Drautal / Kapellen- Moserm	22.952,60	8.694,17	14.258,43			695,53		13.562,90
	2/0040001/05542	Kleblach / Kleblacher Begleitweg mi	8.023,40	3.039,15	4.984,25			243,13		4.741,12
	2/0040001/05545	L4 - Fellbacher Straße / Radweg Flä	1.567,50	926,25	641,25			47,50		593,75
	2/0040001/05546	Sachsenburger Straße / Sachsenbu	103.843,75	61.362,21	42.481,54			3.146,78		39.334,76
	2/0040001/05547	Sachsenburger Straße / Sachsenbu	320.780,00	121.507,60	199.272,40			9.720,60		189.551,80
	2/0040001/05548	Lind im Drautal / Sachsenburger Str	27.948,75	10.586,64	17.362,11			846,93		16.515,18
	2/0040001/05549	Lind im Drautal / Sachsenburger Str	37.073,75	21.907,23	15.166,52			1.123,45		14.043,07
	2/0040001/05550	Dorfstraße / Dorfstraße / Radweg Fl	17.816,25	10.527,80	7.288,45			539,89		6.748,56
	2/0040001/05551	Lind im Drautal / Dorfstraße / Radw	8.672,50	5.124,64	3.547,86			262,80		3.285,06
	2/0040001/05552	L4 - Fellbacher Straße / Gehweg Flä	6.933,75	4.097,20	2.836,55			210,11		2.626,44
	2/0040001/05553	Lind im Drautal / Sachsenburger Str	44.108,75	26.064,27	18.044,48			1.336,63		16.707,85
	2/0040001/05554	Lind im Drautal / Sachsenburger Str	3.282,50	1.939,66	1.342,84			99,47		1.243,37
	2/0040001/05555	Simonerweg / Simonerweg / Fahrba	53.886,80	20.411,65	33.475,15			1.632,93		31.842,22
	2/0040001/05556	Zufahrt Wiesenleßnig / Zufahrt Wies	99.877,80	59.018,70	40.859,10			3.026,60		37.832,50
	2/0040001/05557	Kleblach / Zufahrt Kleblach Nr. 3 / F	15.353,80	5.815,85	9.537,95			465,27		9.072,68
	2/0040001/05558	Unterleßniger Weg / Unterleßniger \	33.187,00	19.610,52	13.576,48			1.005,67		12.570,81
	2/0040001/05559	Kleblach / Kleblacher Siedlungsweg	8.342,40	1.516,80	6.825,60			252,80		6.572,80
	2/0040001/05560	Winklerweg / Winklerweg / Fahrbah	34.786,40	20.555,58	14.230,82			1.054,13		13.176,69

Code	Ansatz Konto	Bezeichnung	Investitionskostenzuschuss in voller Höhe 31.12.2024	kumulierte Auflösung 31.12.2024	Buchwert des Zuschusses 31.12.2024	Zugänge/ + Umbuchungen - 31.12.2025	Abgänge/ - 31.12.2025	jährliche Auflösung 31.12.2025	Wertaufholung+/ Wertminderung- 31.12.2025	Buchwert des Zuschusses 31.12.2025
	2/0040001/05561	Kapellen- Mosermühlenweg / Kapel	10.212,40	3.868,35	6.344,05			309,47		6.034,58
	2/0040001/05562	Schotterweg / Schotterweg / Fahrba	43.164,00	7.848,00	35.316,00			1.308,00		34.008,00
	2/0040001/05563	Unterer Bahnweg / Unterer Bahnwe	564.737,80	213.915,85	350.821,95			17.113,27		333.708,68
	2/0040001/05565	Begleitweg in Lengholz / Fahrbahn l	21.901,00	12.941,52	8.959,48			663,67		8.295,81
	2/0040001/05569	Sachsenburger Straße / Sachsenbu	10.461,00	3.962,50	6.498,50			317,00		6.181,50
	2/0040001/05570	Kleblach / Wiesenweg / Fahrbahn F	41.982,60	24.807,90	17.174,70			1.272,20		15.902,50
	2/0040001/05573	Kleblach / Zufahrt ESG Kleblach / F	41.515,00	24.531,59	16.983,41			1.258,03		15.725,38
	2/0040001/05574	Hauszufahrt Vodopivec / Hauszufah	110.800,00	18.466,69	92.333,31			3.357,58		88.975,73
	2/0040001/05575	Sonnseitner Begleitweg / Sonnseitn	92.413,20	35.005,00	57.408,20			2.800,40		54.607,80
	2/0040001/05576	Leßniger Rundweg / Leßniger Rund	15.114,00	8.931,00	6.183,00			458,00		5.725,00
	2/0040001/05578	Wipplweg / Wipplweg / Fahrbahn Fl	29.664,80	11.236,65	18.428,15			898,93		17.529,22
	2/0040001/05579	Unterer Bahnweg / Unterer Bahnwe	91.616,80	54.137,22	37.479,58			2.776,27		34.703,31
	2/0040001/05580	Bahnhofstraße / Fahrbahn Fläche 1	87.080,40	15.832,80	71.247,60			2.638,80		68.608,80
	2/0040001/05582	Überführung in Lengholz / Fahrbahr	22.913,00	13.539,48	9.373,52			694,33		8.679,19
	2/0040001/05584	Sachsenburger Straße / Sachsenbu	5.943,75	2.251,40	3.692,35			180,11		3.512,24
	2/0040001/05585	Lind im Drautal / L4 - Fellbacher Str	46.037,50	27.203,99	18.833,51			1.395,07		17.438,44
	2/0040001/05587	Lind im Drautal / Dorfstraße / Fahrb.	2.101,00	795,85	1.305,15			63,67		1.241,48
	2/0040001/05588	Lind im Drautal / Dorfstraße / Radw	1.193,75	452,16	741,59			36,18		705,41
	2/0040001/05591	Radweg in Lengholz / Fahrbahn Flä	22.158,00	8.393,17	13.764,83			671,46		13.093,37
	2/0040001/05907	Kleblach / Zusammenschluss Blaßn	97.600,00	10.351,53	87.248,47			2.957,58		84.290,89
	2/0040001/05911	Straßen Baulandmodell Lind	34.000,00	3.606,05	30.393,95			1.030,30		29.363,65
	2/0040002/05427	Landw. Weg / Fahrbahn Fläche 1.1:	22.603,20	22.603,20						
	2/0040002/05432	Zufahrt Weber Maria / Fahrbahn Flä	4.992,00	4.992,00						
	2/0040002/05434	Weg beim Badensee / Gehweg Fläch	10.244,00	10.244,00						
	2/0040002/05444	Zufahrt Campingplatz / Fahrbahn Fl	10.264,00	10.264,00						
	2/0040002/05449	Wegscheiderweg mit Abzweigung /	16.293,60	16.293,60						
	2/0040002/05460	Einfahrt Badensee / Fahrbahn Fläche	2.324,00	2.324,00						
	2/0040002/05464	Radweg Ri Steinfeld / Fahrbahn Flä	25.911,20	25.911,20						
	2/0040002/05481	Feldweg in Leßnig / Fahrbahn Fläch	6.948,80	6.948,80						
	2/0040002/05486	Badensee Kleblach / Fahrbahn Fläch	9.186,40	9.186,40						
	2/0040002/05502	Begleitweg B100 / Fahrbahn Fläche	21.244,80	21.244,80						
	2/0040002/05503	Kleblach / Wiesenweg / Fahrbahn F	12.148,80	12.148,80						
	2/0040002/05512	Lengholz / Oberer Moosweg / Fahrt	35.329,60	35.329,60						
	2/0040002/05515	Feldweg / Fahrbahn Fläche 902,32	18.046,40	18.046,40						
	2/0040002/05529	Landw. Weg in Leßnig / Fahrbahn F	71.730,40	71.730,40						
	2/0040002/05530	Fussweg bei Friedhof / Fahrbahn Fl	5.954,40	5.954,40						
	2/0040002/05540	Dorfstraße / Dorfstraße / Fahrbahn l	368,00	368,00						
	2/0040002/05543	Lind im Drautal / Kirchgasse / Fahrt	1.880,00	1.880,00						

Code	Ansatz Konto	Bezeichnung	Investitionskostenzuschuss in voller Höhe 31.12.2024	kumulierte Auflösung 31.12.2024	Buchwert des Zuschusses 31.12.2024	Zugänge/ + Umbuchungen - 31.12.2025	Abgänge/ - 31.12.2025	jährliche Auflösung 31.12.2025	Wertaufholung+/ Wertminderung- 31.12.2025	Buchwert des Zuschusses 31.12.2025
	2/0040002/05544	Hauszufahrt Rindler / Fahrbahn Fläc	1.996,80	1.996,80						
	2/0040002/05567	Feldweg beim Gatterinig in Leßnig /	52.069,60	52.069,60						
	2/0040002/05571	Begleitweg in Lengholz / Fahrbahn l	22.070,40	17.656,32	4.414,08			2.207,04		2.207,04
	2/0040002/05581	Lengholz / Oberer Moosweg / Fahrt	42.557,60	42.557,60						
	2/0040002/05583	Wegscheiderweg mit Abzweigung /	23.544,00	23.544,00						
	2/0040002/05586	Begleitweg Leßnig / Fahrbahn Fläc	10.993,60	10.993,60						
	710000	Land- und forstwirtschaftlicher Wegebi	20.358,40	20.358,40	0,00	0,00	0,00	0,00	0,00	0,00
	2/0040002/05428	Zufahrt Biodeponie / Fahrbahn Fläc	7.032,00	7.032,00						
	2/0040002/05471	Feldweg in Leßnig bei Gatterinig / Fi	1.452,00	1.452,00						
	2/0040002/05589	Zufahrt Geschiebesperre Leßnig / F	11.874,40	11.874,40						
	816000	Öffentliche Beleuchtung und öffentlich	12.142,73	3.462,82	8.679,91	0,00	0,00	929,52	0,00	7.750,39
	2/0040012/00001	Straßenbeleuchtung - Baulandmode	12.142,73	3.462,82	8.679,91			929,52		7.750,39
	820000	Wirtschaftshöfe	30.000,00	14.545,45	15.454,55	0,00	0,00	606,06	0,00	14.848,49
	2/0040007/00854	Erneuerung Wirtschaftshof-Mauer (;	20.000,00	4.545,45	15.454,55			606,06		14.848,49
	4/0040012/01691	Verkehrsleitsystem Gemeinde (200	10.000,00	10.000,00						
	840000	Grundbesitz	50.000,00	0,00	50.000,00	0,00	0,00	0,00	0,00	50.000,00
	1/0020001/00759	Liegenschaft Mandl EZ 282	50.000,00	0,00	50.000,00					50.000,00
1022	Gebäude und Bauten		6.644.137,64	2.666.183,00	3.977.954,64	0,00	0,00	135.191,48	0,00	3.842.763,16
	010000	Hauptverwaltung	1.978.107,63	1.186.864,56	791.243,07	0,00	0,00	39.562,15	0,00	751.680,92
	2/0060001/05757	Gemeindeamt	1.978.107,63	1.186.864,56	791.243,07			39.562,15		751.680,92
	163000	Freiwillige Feuerwehr Lind	390.717,31	242.244,75	148.472,56	0,00	0,00	7.814,35	0,00	140.658,21
	2/0060001/00839	FF-Gebäude Rüsthaus Lind	390.717,31	242.244,75	148.472,56			7.814,35		140.658,21
	211000	Volksschule	247.581,33	178.329,36	69.251,97	0,00	0,00	2.380,18	0,00	66.871,79
	2/0060001/02526	Bibliothekenlandschaft Gebäudeum	42.389,59	5.138,15	37.251,44			856,35		36.395,09
	2/0060001/02527	Turnsaalumbau - Gebäude (1996)	76.191,74	44.191,21	32.000,53			1.523,83		30.476,70
	2/0060001/00494	Bildungszentrum - Gebäude (1967)	129.000,00	129.000,00						
	262000	Sportplätze	210.228,63	105.280,56	104.948,07	0,00	0,00	4.520,66	0,00	100.427,41
	2/0060001/00635	Gebäude Sportplatz Lind	180.228,63	88.312,01	91.916,62			3.604,57		88.312,05
	2/0070003/00634	Container Übungsplatz Kleblach	15.000,00	7.045,46	7.954,54			454,55		7.499,99
	2/0070003/00756	Nebengebäude Lager/Eisschützen	15.000,00	9.923,09	5.076,91			461,54		4.615,37
	771100	Freizeitanlage Kleblach	879.758,47	103.142,85	776.615,62	0,00	0,00	17.609,98	0,00	759.005,64
	3/0060001/00782	A - Rezeption, Lager, Aufenthaltsra	879.758,47	103.142,85	776.615,62			17.609,98		759.005,64
	849000	Mehrzweckhaus	2.907.744,27	829.513,27	2.078.231,00	0,00	0,00	62.078,52	0,00	2.016.152,48
	2/0060001/05766	Mehrzweckhaus Umbau 2021 - 202	1.837.579,83	38.290,60	1.799.289,23			36.720,19		1.762.569,04
	2/0060001/00837	Mehrzweckgebäude	1.070.164,44	791.222,67	278.941,77			25.358,33		253.583,44

Code	Ansatz Konto	Bezeichnung	Investitionskostenzuschuss in voller Höhe 31.12.2024	kumulierte Auflösung 31.12.2024	Buchwert des Zuschusses 31.12.2024	Zugänge/ + Umbuchungen - 31.12.2025	Abgänge/ - 31.12.2025	jährliche Auflösung 31.12.2025	Wertaufholung+/ Wertminderung- 31.12.2025	Buchwert des Zuschusses 31.12.2025
	852000	Betriebe der Müllbeseitigung	30.000,00	20.807,65	9.192,35	0,00	0,00	1.225,64	0,00	7.966,71
	2/0480001/01670	Überdachung ASZ (2007)	30.000,00	20.807,65	9.192,35			1.225,64		7.966,71
1023	Wasser- und Abwasserbauten und -anlagen		3.379.807,87	1.202.154,45	2.177.653,42	0,00	0,00	79.499,91	0,00	2.098.153,51
	850000	Betriebe der Wasserversorgung	491.011,07	139.681,58	351.329,49	0,00	0,00	21.723,97	0,00	329.605,52
	3/0460001/00432	Bauabschnitt BA 1+2 Steinfeld, Linc	488.130,17	139.681,58	348.448,59			21.723,97		326.724,62
	5/0440001/04373	Alarmierungs- und Visualisierungss:	2.880,90	0,00	2.880,90					2.880,90
	851000	Betriebe der Abwasserbeseitigung	2.888.796,80	1.062.472,87	1.826.323,93	0,00	0,00	57.775,94	0,00	1.768.547,99
	3/0450001/05923	Bauabschnitt BA 1 Lind	1.687.441,76	624.353,43	1.063.088,33			33.748,83		1.029.339,50
	3/0450001/05924	Bauabschnitt BA 2 Kleblach, Leßnig	882.258,30	326.435,59	555.822,71			17.645,17		538.177,54
	3/0450001/05925	Bauabschnitt BA 3 Lengholz	319.096,74	111.683,85	207.412,89			6.381,94		201.030,95
1024	Sonderanlagen		446.401,34	308.978,68	137.422,66	0,00	14.839,80	15.297,90	0,00	136.964,56
	179000	Sonstige Einrichtungen und Maßnahm	0,00	0,00	0,00	0,00	7.981,80	0,00	0,00	7.981,80
	4/0240001/00832	Elektronische Sirene	0,00	0,00			7.981,80			7.981,80
	211000	Volksschule	9.587,00	2.314,10	7.272,90	0,00	0,00	661,17	0,00	6.611,73
	2/0120001/00002	Photovoltaikanlage Volksschule (202	9.587,00	2.314,10	7.272,90			661,17		6.611,73
	262000	Sportplätze	130.066,71	130.066,71	0,00	0,00	0,00	0,00	0,00	0,00
	2/0040013/00844	Trainingsplatz	127.523,16	127.523,16						
	2/0040014/00845	Tennisplatz inkl. Eisstockplatz (Vorj	2.543,55	2.543,55						
	369100	Räumlichkeiten Vereine Kleblach	0,00	0,00	0,00	0,00	6.858,00	472,97	0,00	6.385,03
	2/0120001/00005	PV Anlage Aufenthaltsräumlichk. V	0,00	0,00			6.858,00	472,97		6.385,03
	815000	Park- und Gartenanlagen, Kinderspielp	9.784,72	2.535,32	7.249,40	0,00	0,00	1.009,00	0,00	6.240,40
	4/0290003/00804	Karusell mit Sitzbank (2021)	5.800,00	2.136,85	3.663,15			610,53		3.052,62
	4/0290003/00806	Spielgerät für Spielplatz Kleblach 2(3.984,72	398,47	3.586,25			398,47		3.187,78
	816000	Öffentliche Beleuchtung und öffentlich	104.410,36	66.481,19	37.929,17	0,00	0,00	5.297,11	0,00	32.632,06
	2/0040012/00406	Straßenbeleuchtung in Leßnig (Orts	6.000,00	2.800,00	3.200,00			400,00		2.800,00
	2/0040012/05745	Straßenbeleuchtung Sanierung u. C	28.433,27	2.843,33	25.589,94			2.843,33		22.746,61
	2/0040012/00765	Straßenbeleuchtung in Leßnig (Wie	4.500,00	4.500,00						
	2/0040012/00767	Straßenbeleuchtung in Lengholz (2(1.300,00	1.300,00						
	2/0040012/00768	Straßenbeleuchtung in Kleblach (H(3.500,00	3.500,00						
	2/0040012/00769	Straßenbeleuchtung in Lind	30.700,00	30.700,00						
	2/0040012/00770	Straßenbeleuchtung Draubücke bis	28.589,09	19.809,71	8.779,38			1.950,97		6.828,41
	2/0040012/00774	Straßenbeleuchtung Kleblach (Bahr	1.388,00	1.028,15	359,85			102,81		257,04
	817000	Friedhöfe	139.085,55	94.831,04	44.254,51	0,00	0,00	4.214,71	0,00	40.039,80
	2/0070003/00762	Friedhofsanlage (neu 2002)	139.085,55	94.831,04	44.254,51			4.214,71		40.039,80

Code	Ansatz Konto	Bezeichnung	Investitionskostenzuschuss in voller Höhe 31.12.2024	kumulierte Auflösung 31.12.2024	Buchwert des Zuschusses 31.12.2024	Zugänge/ + Umbuchungen - 31.12.2025	Abgänge/ - 31.12.2025	jährliche Auflösung 31.12.2025	Wertaufholung+/ Wertminderung- 31.12.2025	Buchwert des Zuschusses 31.12.2025
	849000	Mehrzweckhaus	34.137,00	8.239,98	25.897,02	0,00	0,00	2.354,27	0,00	23.542,75
	2/0120001/00001	Photovoltaikanlage Mehrzweckgebä	34.137,00	8.239,98	25.897,02			2.354,27		23.542,75
	896000	Seecamping Kleblach-Lind	19.330,00	4.510,34	14.819,66	0,00	0,00	1.288,67	0,00	13.530,99
	3/0120001/00001	Photovoltaikanlage Campingplatz (2	19.330,00	4.510,34	14.819,66			1.288,67		13.530,99
Technische Anlagen, Fahrzeuge und Maschinen										
1025	Technische Anlagen, Fahrzeuge und Maschinen		777.917,53	715.797,79	62.119,74	0,00	0,00	21.040,29	0,00	41.079,45
	163000	Freiwillige Feuerwehr Lind	221.900,00	218.918,75	2.981,25	0,00	0,00	1.987,50	0,00	993,75
	4/0150002/00528	SLF-A (2004)	206.000,00	206.000,00						
	4/0290001/00534	Tragkraftspritze 2018	15.900,00	12.918,75	2.981,25			1.987,50		993,75
	163200	Freiwillige Feuerwehr Kleblach-Leng	428.786,62	397.470,83	31.315,79	0,00	0,00	15.657,90	0,00	15.657,89
	4/0150002/00536	KLFA inkl. Ausstattung (2017)	153.500,00	122.184,21	31.315,79			15.657,90		15.657,89
	4/0150002/00705	RLF-A 2000 (2018)	259.250,00	259.250,00						
	4/0290001/00530	Hebekissensatz inkl. Zubehör 2009	1.451,94	1.451,94						
	4/0290001/00539	Bergeschere und hydraul. Schläuch	3.834,24	3.834,24						
	4/0290001/00697	Notstromaggregat 2016	2.225,44	2.225,44						
	4/0290001/00706	Notstrom und Druckbelüfter 2007	2.525,00	2.525,00						
	4/0290001/00716	Bergeschere 2003	6.000,00	6.000,00						
	179000	Sonstige Einrichtungen und Maßnahmen	8.655,00	683,29	7.971,71	0,00	0,00	455,53	0,00	7.516,18
	4/0270001/00001	DARU Zapfwellengenerator - Notstr	8.655,00	683,29	7.971,71			455,53		7.516,18
	262000	Sportplätze	20.900,00	3.688,23	17.211,77	0,00	0,00	2.458,82	0,00	14.752,95
	4/0150002/05731	Mähgerät Sportplatz Lind	20.900,00	3.688,23	17.211,77			2.458,82		14.752,95
	690000	Verkehr, Sonstiges	1.796,40	149,70	1.646,70	0,00	0,00	149,70	0,00	1.497,00
	4/0300001/05702	Geschwindigkeitsanzeigetafel (2024	1.796,40	149,70	1.646,70			149,70		1.497,00
	820000	Wirtschaftshöfe	11.040,79	10.048,27	992,52	0,00	0,00	330,84	0,00	661,68
	4/0150002/00371	Rasentrak Kubota (1990)	7.732,39	7.732,39						
	4/0220002/00522	Splittstreugerät (2018)	3.308,40	2.315,88	992,52			330,84		661,68
	821000	Fuhrpark	84.838,72	84.838,72	0,00	0,00	0,00	0,00	0,00	0,00
	4/0150002/00369	Transporter Opel Movano (2014)	26.940,00	26.940,00						
	4/0150002/00370	Zimmertrak (2004)	40.000,00	40.000,00						
	5/0220002/00523	Schneepflug 2014	17.898,72	17.898,72						
1026	Amts-, Betriebs- und Geschäftsausstattung		73.503,50	55.543,04	17.960,46	0,00	0,00	4.713,06	0,00	13.247,40
	010000	Hauptverwaltung	2.400,00	2.400,00	0,00	0,00	0,00	0,00	0,00	0,00
	4/0180003/00001	PCs Zentralamt	2.400,00	2.400,00						
	163000	Freiwillige Feuerwehr Lind	13.730,00	8.370,63	5.359,37	0,00	0,00	1.531,25	0,00	3.828,12
	4/0290001/00001	Atemluftflaschen 2020	12.250,00	6.890,63	5.359,37			1.531,25		3.828,12

Code	Ansatz Konto	Bezeichnung	Investitionskostenzuschuss in voller Höhe 31.12.2024	kumulierte Auflösung 31.12.2024	Buchwert des Zuschusses 31.12.2024	Zugänge/ + Umbuchungen - 31.12.2025	Abgänge/ - 31.12.2025	jährliche Auflösung 31.12.2025	Wertaufholung+/ Wertminderung- 31.12.2025	Buchwert des Zuschusses 31.12.2025
	4/0360003/02530	Schutzbekleidung 2019-1	1.020,00	1.020,00						
	4/0360003/00684	Schutzbekleidung 2018	460,00	460,00						
	163200	Freiwillige Feuerwehr Kleblach-Leng	7.720,00	5.470,00	2.250,00	0,00	0,00	300,00	0,00	1.950,00
	4/0290001/05738	Atemluftflaschen 2024	2.400,00	150,00	2.250,00			300,00		1.950,00
	4/0360003/00701	Feuerwehrhandschuhe 2017	94,80	94,80						
	4/0360003/00702	Schutzbekleidung 2017	1.285,20	1.285,20						
	4/0360003/00704	Einsatz-/Schutzbekleidung 2011-20	2.890,00	2.890,00						
	4/0360003/00720	Schutzbekleidung 2019-1	1.050,00	1.050,00						
	273000	Volksbüchereien	25.498,25	17.899,46	7.598,79	0,00	0,00	2.496,26	0,00	5.102,53
	4/0110002/00558	Sitzgarnitur Außenbereich (2018)	1.000,00	650,00	350,00			100,00		250,00
	4/0110002/00564	Garderobe (2018)	1.200,00	780,00	420,00			120,00		300,00
	4/0110002/00566	Inneneinrichtung (2018)	19.460,41	12.973,62	6.486,79			2.162,26		4.324,53
	4/0110002/00805	Einrichtung WC (2018)	1.140,00	798,00	342,00			114,00		228,00
	4/0180003/00562	PC, Tablets und Drucker (2018)	2.697,84	2.697,84						
	321000	Einrichtungen der Musikpflege	24.155,25	21.402,95	2.752,30	0,00	0,00	385,55	0,00	2.366,75
	4/0110002/00581	Schulmöbel (2010)	14.494,25	14.494,25						
	4/0290007/05618	Universalpauke (2007)	900,00	787,50	112,50			45,00		67,50
	4/0290007/05624	E-Piano (2004)	1.950,00	1.950,00						
	4/0290007/00580	Yamaha Piano (2010)	2.000,00	1.450,00	550,00			100,00		450,00
	4/0290007/00779	Harmonika (2013)	2.050,00	1.178,75	871,25			102,50		768,75
	4/0290007/00822	Konzerttrommel (2016)	761,00	342,45	418,55			38,05		380,50
	4/0290007/00829	Bassklarinette (2013)	2.000,00	1.200,00	800,00			100,00		700,00
		Kulturgüter								
1027	Kulturgüter		0,00	0,00	0,00	0,00	0,00	0,00	0,00	0,00
		Geleistete Anzahlungen für Anlagen und Anlagen in Bau								
1028	Geleistete Anzahlungen für Anlagen und Anlagen in Bau		20.000,00	2.000,00	18.000,00	0,00	19.825,53	2.000,00	0,00	35.825,53
	816000	Öffentliche Beleuchtung und öffentlich	20.000,00	2.000,00	18.000,00	0,00	0,00	2.000,00	0,00	16.000,00
	2/0080002/00001	Straßenbeleuchtung Sanierung u. C	20.000,00	2.000,00	18.000,00			2.000,00		16.000,00
	840000	Grundbesitz	0,00	0,00	0,00	0,00	19.825,53	0,00	0,00	19.825,53
	1/0080001/00001	Erweiterung Baulandmodell Kleblac	0,00	0,00			19.825,53			19.825,53
1029	Kofinanzierte Schutzbauten		0,00	0,00	0,00	0,00	0,00	0,00	0,00	0,00
	Ohne Zuordnung		1.973.099,96	512.986,49	1.460.113,47	0,00	0,00	45.853,89	0,00	1.414.259,58
	1/0010001/00735	KT Regionalfondsdarlehen - Grundz	39.200,00	0,00	39.200,00					39.200,00
	2/0040001/05601	BZ, BZaR, KBO 28.02.2014	78.100,00	23.666,68	54.433,32			2.366,67		52.066,65
	2/0040001/05908	KT KBO-Förderung 2021 - Straßent	29.800,00	3.160,61	26.639,39			903,03		25.736,36

Code	Ansatz Konto	Bezeichnung	Investitionskostenzuschuss in voller Höhe 31.12.2024	kumulierte Auflösung 31.12.2024	Buchwert des Zuschusses 31.12.2024	Zugänge/ + Umbuchungen - 31.12.2025	Abgänge/ - 31.12.2025	jährliche Auflösung 31.12.2025	Wertaufholung+/ Wertminderung- 31.12.2025	Buchwert des Zuschusses 31.12.2025
	2/0040001/05909	KT BZ-Mittel Straßenbaumaßnahme	60.200,00	7.296,96	52.903,04			1.824,24		51.078,80
	2/0040001/05913	BZ Straßenbauprojekte 2019	107.000,00	11.348,47	95.651,53			3.242,42		92.409,11
	2/0060001/05641	BZ-Mittel I	11.833,14	7.888,76	3.944,38			358,58		3.585,80
	2/0060001/00834	Turnsaalumbau - BZ-Mittel (1995-9	479.640,70	269.797,89	209.842,81			9.992,51		199.850,30
	2/0060001/00851	Bibliothekenlandschaft BZ-Mittel (20	6.362,16	827,06	5.535,10			127,24		5.407,86
	2/0060001/00852	Bibliothekenlandschaft KBO-Mittel	60.000,00	7.800,00	52.200,00			1.200,00		51.000,00
	2/0060001/00853	Bibliothekenlandschaft BZ-Mittel (20	48.600,00	6.318,00	42.282,00			972,00		41.310,00
	2/0070003/05708	KT A - WC-Anlage (2012)	10.000,00	3.939,39	6.060,61			303,03		5.757,58
	3/0060001/01726	BZ-Mittel 30.11.2012 (1.Stufe - Frei:	30.000,00	5.454,54	24.545,46			909,09		23.636,37
	3/0060001/01731	BZ-Mittel 18.12.2014 (Kiosk mit Terr	40.000,00	8.800,00	31.200,00			800,00		30.400,00
	3/0060001/04377	Förderung Tourismusref.15.05.2019	50.000,00	6.000,00	44.000,00			1.000,00		43.000,00
	3/0060001/04384	BZ-Mittel 25.03.2014 (Kiosk mit Terr	7.000,00	1.540,00	5.460,00			140,00		5.320,00
	3/0060001/04385	EU AMA Förderung 12.08.2015 (Kic	38.827,00	8.541,94	30.285,06			776,54		29.508,52
	3/0060001/04386	BZ-Mittel 30.08.2013 (1.Stufe - Frei:	70.000,00	12.727,26	57.272,74			2.121,21		55.151,53
	3/0060001/04387	EU AMA Förderung 31.07.2012 (1.S	75.000,00	13.636,38	61.363,62			2.272,73		59.090,89
	3/0060001/04388	BZ-Mittel 31.12.2011 (1.Stufe - Frei:	12.000,00	5.090,93	6.909,07			363,64		6.545,43
	3/0060001/04389	BZ-Mittel 10.02.2011 (1.Stufe - Frei:	28.000,00	11.878,79	16.121,21			848,48		15.272,73
	3/0060001/05709	KT A - Kiosk mit Terrasse	20.000,00	4.400,00	15.600,00			400,00		15.200,00
	3/0060001/05743	KT A - Badesechalets	50.000,00	5.500,00	44.500,00			1.000,00		43.500,00
	3/0060001/00846	BZ-Mittel 15.05.2019 (Erweiterung K	155.000,00	18.600,00	136.400,00			3.100,00		133.300,00
	3/0060001/00849	BZ-Mittel 31.12.2018 (Erweiterung K	324.344,00	38.921,28	285.422,72			6.486,88		278.935,84
	3/0060001/00866	KBO-Mittel 18.12.2014 (Kiosk mit Terr	13.300,00	2.926,00	10.374,00			266,00		10.108,00
	3/0450001/05926	KT Kanalanschlussgebühren 2020	34.640,37	3.117,64	31.522,73			692,81		30.829,92
	3/0450001/05928	KT Abwasseranschlussbeiträge 202	20.511,93	1.640,96	18.870,97			410,24		18.460,73
	3/0460001/05909	KT Wasseranschlussbeiträge 2018	5.000,00	1.060,61	3.939,39			151,52		3.787,87
	3/0460001/05910	KT Wasseranschlussbeiträge 2017	3.000,00	727,28	2.272,72			90,91		2.181,81
	3/0460001/05913	KT Wasseranschlussbeiträge 2010	4.117,00	1.809,00	2.308,00			124,76		2.183,24
	3/0460001/05922	KT Wasseranschlussbeiträge 2012	909,00	399,42	509,58			27,54		482,04
	3/0460001/05923	KT Wasseranschlussbeiträge 2013	3.299,24	1.449,68	1.849,56			99,98		1.749,58
	3/0460001/05924	KT Wasseranschlussbeiträge 2014	903,19	396,86	506,33			27,37		478,96
	3/0460001/05925	KT Wasseranschlussbeiträge 2015	4.165,12	1.830,14	2.334,98			126,22		2.208,76
	3/0460001/05926	KT Wasseranschlussbeiträge 2016	909,09	399,46	509,63			27,55		482,08
	3/0460001/05927	KT Wasseranschlussbeiträge 2017	1.000,00	439,38	560,62			30,30		530,32
	3/0460001/05930	KT Wasseranschlussbeiträge 2020	2.230,00	304,11	1.925,89			67,58		1.858,31
	3/0460001/05931	KT Wasseranschlussbeiträge 2021	8.435,09	1.022,44	7.412,65			255,61		7.157,04
	3/0460001/05933	KT Wasseranschlussbeiträge 2024	21.979,93	333,03	21.646,90			666,06		20.980,84
	4/0150002/05596	BZ-Mittel Eingangstor 09.09.2010	13.889,00	11.508,04	2.380,96			793,65		1.587,31
	4/0290001/05737	KT Tragkraftspritze Kleblach	3.900,00	487,50	3.412,50			487,50		2.925,00

Code	Ansatz Konto	Bezeichnung	Investitionskostenzuschuss in voller Höhe 31.12.2024	kumulierte Auflösung 31.12.2024	Buchwert des Zuschusses 31.12.2024	Zugänge/ + Umbuchungen - 31.12.2025	Abgänge/ 31.12.2025	jährliche Auflösung 31.12.2025	Wertaufholung+/ Wertminderung- 31.12.2025	Buchwert des Zuschusses 31.12.2025
	5/0440001/05759	KT Digitaler Leitungskataster	4,00	0,00	4,00					4,00
Gesamtsumme			20.845.556,47	9.330.569,66	11.514.986,81	0,00	34.665,33	519.422,89	0,00	11.030.229,25

Nachweis der Investitionstätigkeit

Vorhaben	Vorhabensbezeichnung	Gesamtbetrag lt.	RA 2025	VA 2025	RA - VA	RA Vorjahre	RA Gesamt
Konto	Bezeichnung	Finanzierungsplan					
1031000	Örtliches Entwicklungskonzept (2004 bis 2025)						
	GR-Beschluss Investitions-/Finanzierungsplan:						
	Auszahlungen - Investitionen - Mittelverwendung	0,00	0,00	46.400,00	-46.400,00	6.830,21	6.830,21
						verbleibender Saldo auf Finanzierungsplan:	-6.830,21
	Anschaffungs- oder Herstellungskosten		0,00	46.400,00	-46.400,00	6.830,21	6.830,21
	5/031000/728000 Entgelte für sonstige Leistungen			46.400,00	-46.400,00	6.830,21	6.830,21
	Einzahlungen - Finanzierung - Mittelaufbringung	0,00	0,00	62.000,00	-62.000,00	6.900,00	6.900,00
						verbleibender Saldo auf Finanzierungsplan:	-6.900,00
	Mittel aus Geldfluss aus der operativen Gebarung		0,00	0,00	0,00	0,00	0,00
	Bedarfszuweisungsmittel iR		0,00	0,00	0,00	0,00	0,00
	Bedarfszuweisungsmittel aR		0,00	0,00	0,00	0,00	0,00
	Haushaltsrücklagen/Zahlungsmittelreserven		0,00	0,00	0,00	0,00	0,00
	Sonstige Kapitaltransfers und Subventionen		0,00	62.000,00	-62.000,00	6.900,00	6.900,00
	6/031000/301000 Kapitaltransferzahlungen von Ländern und Landesfonds			12.500,00	-12.500,00		
	6/031000/861100 Transfers von Ländern, Landesfonds und Landeskammern			49.500,00	-49.500,00	6.900,00	6.900,00
	Darlehen/Innere Darlehen		0,00	0,00	0,00	0,00	0,00
	Finanzierungsleasing		0,00	0,00	0,00	0,00	0,00
	Veräußerung langfristiges Vermögen und Sonstiges		0,00	0,00	0,00	0,00	0,00
	Sonstiges		0,00	0,00	0,00	0,00	0,00
Finanzierungsergebnis 1031000			0,00	15.600,00	-15.600,00	69,79	69,79
	offene Verbindlichkeiten		0,00				
	offene Forderungen		0,00				

Vorhaben	Vorhabensbezeichnung	Gesamtbetrag lt.					
Konto	Bezeichnung	Finanzierungsplan	RA 2025	VA 2025	RA - VA	RA Vorjahre	RA Gesamt
1840300	Erweiterung Baulandmodell Kleblach (2024 bis 2025)						
	GR-Beschluss Investitions-/Finanzierungsplan:						
	Geplante Gesamtkosten: 210.000,00						
	Auszahlungen - Investitionen - Mittelverwendung	210.000,00	156.665,95	210.000,00	-53.334,05	13.317,01	169.982,96
						verbleibender Saldo auf Finanzierungsplan:	40.017,04
	Anschaffungs- oder Herstellungskosten		156.665,95	210.000,00	-53.334,05	13.317,01	169.982,96
	5/840200/006000 Sonstige Grundstückseinrichtungen					6.608,57	6.608,57
	5/840300/060000 Im Bau befindliche Grundstückseinrichtungen		152.942,47	207.000,00	-54.057,53	6.000,00	158.942,47
	5/840300/728000 Entgelte für sonstige Leistungen		3.723,48	3.000,00	723,48	708,44	4.431,92
	Einzahlungen - Finanzierung - Mittelaufbringung	0,00	165.000,00	165.000,00	0,00	0,00	165.000,00
						verbleibender Saldo auf Finanzierungsplan:	-165.000,00
	Mittel aus Geldfluss aus der operativen Gebarung		0,00	0,00	0,00	0,00	0,00
	Bedarfszuweisungsmittel iR		0,00	0,00	0,00	0,00	0,00
	Bedarfszuweisungsmittel aR		0,00	0,00	0,00	0,00	0,00
	Haushaltsrücklagen/Zahlungsmittelreserven		0,00	0,00	0,00	0,00	0,00
	Sonstige Kapitaltransfers und Subventionen		60.000,00	60.000,00	0,00	0,00	60.000,00
	6/840300/861100 Transfers von Ländern, Landesfonds und Landeskammern		60.000,00	60.000,00			60.000,00
	Darlehen/Innere Darlehen		105.000,00	105.000,00	0,00	0,00	105.000,00
	100200/9 Erweiterung Baulandmodell Kleblach		105.000,00	105.000,00			105.000,00
	Finanzierungsleasing		0,00	0,00	0,00	0,00	0,00
	Veräußerung langfristiges Vermögen und Sonstiges		0,00	0,00	0,00	0,00	0,00
	Sonstiges		0,00	0,00	0,00	0,00	0,00
	Finanzierungsergebnis 1840300		8.334,05	-45.000,00	53.334,05	-13.317,01	-4.982,96
	offene Verbindlichkeiten		0,00				
	offene Forderungen		0,00				

Vorhaben	Vorhabensbezeichnung	Gesamtbetrag lt.	RA 2025	VA 2025	RA - VA	RA Vorjahre	RA Gesamt
Konto	Bezeichnung	Finanzierungsplan					
1849001	Sanierung/Umbau Mehrzweckhaus (2021 bis 2025)						
GR-Beschluss Investitions-/Finanzierungsplan:							
Geplante Gesamtkosten: 2.000.000,00							
Erläuterungen zum Vorhaben:							
Die im NTVA 2021 budgetierten Planungsarbeiten iHv. EUR 90.000 werden im Jahr 2021 nicht mehr umgesetzt. Diese Planungskosten fallen erst 2022 an und sind daher auch in der Summe von EUR 221.000 inkludiert.							
Auszahlungen - Investitionen - Mittelverwendung		2.000.000,00	38.038,98	31.000,00	7.038,98	2.175.003,68	2.213.042,66
						verbleibender Saldo auf Finanzierungsplan:	-213.042,66
Anschaffungs- oder Herstellungskosten			38.038,98	31.000,00	7.038,98	2.175.003,68	2.213.042,66
6/849000/061000	Im Bau befindliche Gebäude und Bauten		38.038,98	31.000,00	7.038,98	2.175.003,68	2.213.042,66
Einzahlungen - Finanzierung - Mittelaufbringung		0,00	0,00	30.000,00	-30.000,00	2.114.529,83	2.114.529,83
						verbleibender Saldo auf Finanzierungsplan:	-2.114.529,83
Mittel aus Geldfluss aus der operativen Gebarung			0,00	0,00	0,00	276.950,00	276.950,00
6/849000/899000	Entnahmen aus Verrechnungsrücklagen zwischen operativer Gebarung und Projekten					276.950,00	276.950,00
Bedarfszuweisungsmittel iR			0,00	0,00	0,00	636.060,00	636.060,00
6/849000/301100	Kapitaltransfers von Ländern, Landesfonds und Landeskammern					636.060,00	636.060,00
Bedarfszuweisungsmittel aR			0,00	30.000,00	-30.000,00	820.000,00	820.000,00
6/849000/301200	Kapitaltransfers von Ländern - BZ a.R.			30.000,00	-30.000,00	820.000,00	820.000,00
Haushaltsrücklagen/Zahlungsmittelreserven			0,00	0,00	0,00	0,00	0,00
Sonstige Kapitaltransfers und Subventionen			0,00	0,00	0,00	381.519,83	381.519,83
6/849000/300000	Kapitaltransfers von Bund, Bundesfonds und Bundeskammern					1.280,00	1.280,00
6/849000/301000	Kapitaltransfers von Ländern - Gemeindehilfspaket und Radoffensive					140.485,00	140.485,00
6/849000/302000	Kapitaltransfers von Gemeinden - IKZ Bonus					165.000,00	165.000,00
6/849000/309000	Kapitaltransfers von der Europäischen Union - Leader Förderung					74.754,83	74.754,83
Darlehen/Innere Darlehen			0,00	0,00	0,00	0,00	0,00
Finanzierungsleasing			0,00	0,00	0,00	0,00	0,00
Veräußerung langfristiges Vermögen und Sonstiges			0,00	0,00	0,00	0,00	0,00
Sonstiges			0,00	0,00	0,00	0,00	0,00
Finanzierungsergebnis 1849001			-38.038,98	-1.000,00	-37.038,98	-60.473,85	-98.512,83
offene Verbindlichkeiten			0,00				
offene Forderungen			0,00				

Vorhaben	Vorhabensbezeichnung	Gesamtbetrag lt.	RA 2025	VA 2025	RA - VA	RA Vorjahre	RA Gesamt
Konto	Bezeichnung	Finanzierungsplan					
1850300	WVA Erweiterung Oberkleblach (2019 bis 2025)						
	GR-Beschluss Investitions-/Finanzierungsplan:						
	Auszahlungen - Investitionen - Mittelverwendung	0,00	188.405,89	198.000,00	-9.594,11	18.811,35	207.217,24
						verbleibender Saldo auf Finanzierungsplan:	-207.217,24
	Anschaffungs- oder Herstellungskosten		188.405,89	198.000,00	-9.594,11	18.811,35	207.217,24
	5/850300/060000 Im Bau befindliche Grundstückseinrichtungen		188.405,89	198.000,00	-9.594,11	18.811,35	207.217,24
	Einzahlungen - Finanzierung - Mittelaufbringung	0,00	79.825,53	82.200,00	-2.374,47	6.414,00	86.239,53
						verbleibender Saldo auf Finanzierungsplan:	-86.239,53
	Mittel aus Geldfluss aus der operativen Gebarung		60.000,00	0,00	60.000,00	0,00	60.000,00
	6/850300/899000 Entnahmen aus Verrechnungsrücklagen zwischen operativer Gebarung und Projekten		60.000,00		60.000,00		60.000,00
	Bedarfszuweisungsmittel iR		0,00	0,00	0,00	0,00	0,00
	Bedarfszuweisungsmittel aR		0,00	0,00	0,00	0,00	0,00
	Haushaltsrücklagen/Zahlungsmittelreserven		0,00	0,00	0,00	6.414,00	6.414,00
	6/850300/894000 Rücklagen Entnahme					6.414,00	6.414,00
	Sonstige Kapitaltransfers und Subventionen		19.825,53	31.800,00	-11.974,47	0,00	19.825,53
	2/850000/307000 Kapitaltransfers von privaten Haushalten und privaten Organisationen ohne Erwerbszweck und andere			12.000,00	-12.000,00		
	6/850300/300742 Kapitaltransfers von Bund, Bundesfonds und Bundeskammern		19.825,53	19.800,00	25,53		19.825,53
	Darlehen/Innere Darlehen		0,00	50.400,00	-50.400,00	0,00	0,00
	100014/6 WVA Erweiterung u. Löschwasserver. Oberkleblach			50.400,00	-50.400,00		
	Finanzierungsleasing		0,00	0,00	0,00	0,00	0,00
	Veräußerung langfristiges Vermögen und Sonstiges		0,00	0,00	0,00	0,00	0,00
	Sonstiges		0,00	0,00	0,00	0,00	0,00
Finanzierungsergebnis 1850300			-108.580,36	-115.800,00	7.219,64	-12.397,35	-120.977,71
	offene Verbindlichkeiten		0,00				
	offene Forderungen		0,00				

Vorhaben	Vorhabensbezeichnung	Gesamtbetrag lt.	RA 2025	VA 2025	RA - VA	RA Vorjahre	RA Gesamt
Konto	Bezeichnung	Finanzierungsplan					
2002025	Sonstige Vorhaben 2025 (2025 bis 2025)						
	GR-Beschluss Investitions-/Finanzierungsplan:						
	Auszahlungen - Investitionen - Mittelverwendung	0,00	27.514,64	26.600,00	914,64	0,00	27.514,64
							verbleibender Saldo auf Finanzierungsplan: -27.514,64
	Anschaffungs- oder Herstellungskosten		27.514,64	26.600,00	914,64	0,00	27.514,64
	1/320000/042000	Amts-, Betriebs- und Geschäftsausstattung	1.960,00	1.500,00	460,00		1.960,00
	1/771100/042000	Betriebs- und Geschäftsausstattung	3.981,70	2.500,00	1.481,70		3.981,70
	1/789000/006000	Sonstige Grundstückseinrichtungen	19.882,80	19.900,00	-17,20		19.882,80
	1/815000/050000	Spielgeräte	1.690,14	1.700,00	-9,86		1.690,14
	1/820000/042000	Betriebsausstattung		1.000,00	-1.000,00		
	Einzahlungen - Finanzierung - Mittelaufbringung	0,00	25.072,94	25.100,00	-27,06	0,00	25.072,94
							verbleibender Saldo auf Finanzierungsplan: -25.072,94
	Mittel aus Geldfluss aus der operativen Gebarung		25.072,94	25.100,00	-27,06	0,00	25.072,94
	2/771100/899000	Entnahmen aus Verrechnungsrücklagen zwischen operativer Gebarung und Projekten	2.500,00	2.500,00			2.500,00
	2/789000/899000	Entnahmen aus Verrechnungsrücklagen zwischen operativer Gebarung und Projekten	19.882,80	19.900,00	-17,20		19.882,80
	2/815000/899000	Entnahmen aus Verrechnungsrücklagen zwischen operativer Gebarung und Projekten	1.690,14	1.700,00	-9,86		1.690,14
	2/820000/899000	Entnahmen aus Verrechnungsrücklagen zwischen operativer Gebarung und Projekten	1.000,00	1.000,00			1.000,00
	Bedarfszuweisungsmittel iR		0,00	0,00	0,00	0,00	0,00
	Bedarfszuweisungsmittel aR		0,00	0,00	0,00	0,00	0,00
	Haushaltsrücklagen/Zahlungsmittelreserven		0,00	0,00	0,00	0,00	0,00
	Sonstige Kapitaltransfers und Subventionen		0,00	0,00	0,00	0,00	0,00
	Darlehen/Innere Darlehen		0,00	0,00	0,00	0,00	0,00
	Finanzierungsleasing		0,00	0,00	0,00	0,00	0,00
	Veräußerung langfristiges Vermögen und Sonstiges		0,00	0,00	0,00	0,00	0,00
	Sonstiges		0,00	0,00	0,00	0,00	0,00
	Finanzierungsergebnis 2002025		-2.441,70	-1.500,00	-941,70	0,00	-2.441,70
	offene Verbindlichkeiten		1.200,00				
	offene Forderungen		0,00				

Vorhaben	Vorhabensbezeichnung	Gesamtbetrag lt.	RA 2025	VA 2025	RA - VA	RA Vorjahre	RA Gesamt
Konto	Bezeichnung	Finanzierungsplan					
2179001	Elektronische Sirene (2025 bis 2026)						
	GR-Beschluss Investitions-/Finanzierungsplan:						
	Geplante Gesamtkosten: 10.000,00						
	Auszahlungen - Investitionen - Mittelverwendung	10.000,00	7.981,80	8.000,00	-18,20	0,00	7.981,80
							verbleibender Saldo auf Finanzierungsplan: 2.018,20
	Anschaffungs- oder Herstellungskosten		7.981,80	8.000,00	-18,20	0,00	7.981,80
	1/179000/050000 Sonderanlagen		7.981,80	8.000,00	-18,20		7.981,80
	Einzahlungen - Finanzierung - Mittelaufbringung	0,00	7.981,80	8.000,00	-18,20	0,00	7.981,80
							verbleibender Saldo auf Finanzierungsplan: -7.981,80
	Mittel aus Geldfluss aus der operativen Gebarung		0,00	0,00	0,00	0,00	0,00
	Bedarfszuweisungsmittel iR		0,00	0,00	0,00	0,00	0,00
	Bedarfszuweisungsmittel aR		0,00	0,00	0,00	0,00	0,00
	Haushaltsrücklagen/Zahlungsmittelreserven		0,00	0,00	0,00	0,00	0,00
	Sonstige Kapitaltransfers und Subventionen		7.981,80	8.000,00	-18,20	0,00	7.981,80
	2/179000/301000 Kapitaltransfers von Ländern, Landesfonds und Landeskammern		7.981,80	8.000,00	-18,20		7.981,80
	Darlehen/Innere Darlehen		0,00	0,00	0,00	0,00	0,00
	Finanzierungsleasing		0,00	0,00	0,00	0,00	0,00
	Veräußerung langfristiges Vermögen und Sonstiges		0,00	0,00	0,00	0,00	0,00
	Sonstiges		0,00	0,00	0,00	0,00	0,00
Finanzierungsergebnis 2179001			0,00	0,00	0,00	0,00	0,00
	offene Verbindlichkeiten		0,00				
	offene Forderungen		0,00				

Vorhaben	Vorhabensbezeichnung	Gesamtbetrag lt.					
Konto	Bezeichnung	Finanzierungsplan	RA 2025	VA 2025	RA - VA	RA Vorjahre	RA Gesamt
2369100	Container und PV Vereine (2024 bis 2025)						
	GR-Beschluss Investitions-/Finanzierungsplan:						
	Auszahlungen - Investitionen - Mittelverwendung	0,00	0,00	0,00	0,00	9.525,25	9.525,25
						verbleibender Saldo auf Finanzierungsplan:	-9.525,25
	Anschaffungs- oder Herstellungskosten		0,00	0,00	0,00	9.525,25	9.525,25
	1/369100/050000 Sonderanlagen					9.525,25	9.525,25
	Einzahlungen - Finanzierung - Mittelaufbringung	0,00	0,00	0,00	0,00	0,00	0,00
						verbleibender Saldo auf Finanzierungsplan:	0,00
	Mittel aus Geldfluss aus der operativen Gebarung		0,00	0,00	0,00	0,00	0,00
	Bedarfszuweisungsmittel iR		0,00	0,00	0,00	0,00	0,00
	Bedarfszuweisungsmittel aR		0,00	0,00	0,00	0,00	0,00
	Haushaltsrücklagen/Zahlungsmittelreserven		0,00	0,00	0,00	0,00	0,00
	Sonstige Kapitaltransfers und Subventionen		0,00	0,00	0,00	0,00	0,00
	Darlehen/Innere Darlehen		0,00	0,00	0,00	0,00	0,00
	Finanzierungsleasing		0,00	0,00	0,00	0,00	0,00
	Veräußerung langfristiges Vermögen und Sonstiges		0,00	0,00	0,00	0,00	0,00
	Sonstiges		0,00	0,00	0,00	0,00	0,00
	Finanzierungsergebnis 2369100		0,00	0,00	0,00	-9.525,25	-9.525,25
	offene Verbindlichkeiten		0,00				
	offene Forderungen		0,00				

Salden Finanzierungsergebnisse		RA 2025	VA 2025	RA - VA	RA Vorjahre	RA Gesamt
1031000	Örtliches Entwicklungskonzept (2004 bis 2025)					
	Auszahlungen - Investitionen - Mittelverwendung	0,00	46.400,00	-46.400,00	6.830,21	6.830,21
	Einzahlungen - Finanzierung - Mittelherkunft	0,00	62.000,00	-62.000,00	6.900,00	6.900,00
		0,00	15.600,00	-15.600,00	69,79	69,79
	offene Verbindlichkeiten	0,00				
	offene Forderungen	0,00				
1840300	Erweiterung Baulandmodell Kleblach (2024 bis 2025)					
	Auszahlungen - Investitionen - Mittelverwendung	156.665,95	210.000,00	-53.334,05	13.317,01	169.982,96
	Einzahlungen - Finanzierung - Mittelherkunft	165.000,00	165.000,00	0,00	0,00	165.000,00
		8.334,05	-45.000,00	53.334,05	-13.317,01	-4.982,96
	offene Verbindlichkeiten	0,00				
	offene Forderungen	0,00				
1849001	Sanierung/Umbau Mehrzweckhaus (2021 bis 2025)					
	Auszahlungen - Investitionen - Mittelverwendung	38.038,98	31.000,00	7.038,98	2.175.003,68	2.213.042,66
	Einzahlungen - Finanzierung - Mittelherkunft	0,00	30.000,00	-30.000,00	2.114.529,83	2.114.529,83
		-38.038,98	-1.000,00	-37.038,98	-60.473,85	-98.512,83
	offene Verbindlichkeiten	0,00				
	offene Forderungen	0,00				
1850300	WVA Erweiterung Oberkleblach (2019 bis 2025)					
	Auszahlungen - Investitionen - Mittelverwendung	188.405,89	198.000,00	-9.594,11	18.811,35	207.217,24
	Einzahlungen - Finanzierung - Mittelherkunft	79.825,53	82.200,00	-2.374,47	6.414,00	86.239,53
		-108.580,36	-115.800,00	7.219,64	-12.397,35	-120.977,71
	offene Verbindlichkeiten	0,00				
	offene Forderungen	0,00				
Saldo Investive Einzelvorhaben		-138.285,29	-146.200,00	7.914,71	-86.118,42	-224.403,71
	offene Verbindlichkeiten	0,00				
	offene Forderungen	0,00				

Salden Finanzierungsergebnisse		RA 2025	VA 2025	RA - VA	RA Vorjahre	RA Gesamt
2002025	Sonstige Vorhaben 2025 (2025 bis 2025)					
	Auszahlungen - Investitionen - Mittelverwendung	27.514,64	26.600,00	914,64	0,00	27.514,64
	Einzahlungen - Finanzierung - Mittelherkunft	25.072,94	25.100,00	-27,06	0,00	25.072,94
		-2.441,70	-1.500,00	-941,70	0,00	-2.441,70
	offene Verbindlichkeiten	1.200,00				
	offene Forderungen	0,00				
2179001	Elektronische Sirene (2025 bis 2026)					
	Auszahlungen - Investitionen - Mittelverwendung	7.981,80	8.000,00	-18,20	0,00	7.981,80
	Einzahlungen - Finanzierung - Mittelherkunft	7.981,80	8.000,00	-18,20	0,00	7.981,80
		0,00	0,00	0,00	0,00	0,00
	offene Verbindlichkeiten	0,00				
	offene Forderungen	0,00				
2369100	Container und PV Vereine (2024 bis 2025)					
	Auszahlungen - Investitionen - Mittelverwendung	0,00	0,00	0,00	9.525,25	9.525,25
	Einzahlungen - Finanzierung - Mittelherkunft	0,00	0,00	0,00	0,00	0,00
		0,00	0,00	0,00	-9.525,25	-9.525,25
	offene Verbindlichkeiten	0,00				
	offene Forderungen	0,00				
Saldo Sonstige Investitionen		-2.441,70	-1.500,00	-941,70	-9.525,25	-11.966,95
	offene Verbindlichkeiten	1.200,00				
	offene Forderungen	0,00				
Saldo der gesamten Investitionstätigkeit		-140.726,99	-147.700,00	6.973,01	-95.643,67	-236.370,66
	offene Verbindlichkeiten	1.200,00				
	offene Forderungen	0,00				

Nachweis Kundenforderungen

Konto	Bezeichnung	Saldo Brutto 31.12.2024	Saldo Brutto 31.12.2025	Netto	USt
Nicht voranschlagswirksame Gebarung					
0/000000/360300	Gebühren-FLD	260,70	259,90	259,90	0,00
0/000000/369100	Jagdrecht	41.570,64	0,00	0,00	0,00
0/000000/369600	Nächtigungstaxen	474,41	320,21	320,21	0,00
	Summe Nicht voranschlagswirksame Gebarung	42.305,75	580,11	580,11	0,00
010000 Hauptverwaltung					
2/010000/811000	Einnahmen aus Ver- mietung u. -pachtung	1.200,00	0,00	0,00	0,00
2/010000/816200	Kostensätze f.sonst. Verw.leist.(Kopien)	4,50	0,00	0,00	0,00
2/010000/829000	Sonstige Einnahmen	0,00	873,77	873,77	0,00
	Summe 010000 Hauptverwaltung	1.204,50	873,77	873,77	0,00
163200 Freiwillige Feuerwehr Kleblach-Leng					
2/163200/828000	Rückersätze von Aufwendungen	1.797,21	0,00	0,00	0,00
	Summe 163200 Freiwillige Feuerwehr Kleblach-Leng	1.797,21	0,00	0,00	0,00
219000 Sonstige Einrichtungen und Maßnahmen					
2/219000/829000	Sonstige Erträge	0,00	2.392,00	2.174,54	217,46
	Summe 219000 Sonstige Einrichtungen und Maßnahmen	0,00	2.392,00	2.174,54	217,46
262000 Sportplätze					
2/262000/828000	Strombeitrag SV und Tennis	5.232,35	2.144,64	2.144,64	0,00
	Summe 262000 Sportplätze	5.232,35	2.144,64	2.144,64	0,00
469000 Sonstige Maßnahmen					
2/469000/828000	Rückersätze von Aufwendungen	125,00	125,00	125,00	0,00
	Summe 469000 Sonstige Maßnahmen	125,00	125,00	125,00	0,00
690000 Verkehr, Sonstiges					
2/690000/860011	Transfers von Bund, Bundesfonds und Bundeskammern	0,00	2.519,00	2.519,00	0,00
	Summe 690000 Verkehr, Sonstiges	0,00	2.519,00	2.519,00	0,00
771100 Freizeitanlage Kleblach					
2/771100/816000	Kostenbeiträge (Kostensätze) für sonstige Leistungen	6.605,95	0,00	0,00	0,00
	Summe 771100 Freizeitanlage Kleblach	6.605,95	0,00	0,00	0,00

Konto	Bezeichnung	Saldo Brutto 31.12.2024	Saldo Brutto 31.12.2025	Netto	USt
817000	Friedhöfe				
2/817000/852000	Gebühren f.d.Benütz. v.Gde.anl. u.-einrich.	74,00	74,00	74,00	0,00
	Summe 817000 Friedhöfe	74,00	74,00	74,00	0,00
849000	Mehrzweckhaus				
2/849000/811100	Betriebskosten	63,47	150,00	150,00	0,00
2/849000/811200	Einnahmen aus Vermietung	727,00	1.350,00	1.125,00	225,00
2/849000/816000	Kostenbeiträge (Kostenersätze) für sonstige Leistungen	44,50	0,00	0,00	0,00
	Summe 849000 Mehrzweckhaus	834,97	1.500,00	1.275,00	225,00
850000	Betriebe der Wasserversorgung				
2/850000/300000	Kapitaltransferzahlungen von Bund und Bundesfonds	85.578,75	77.444,22	77.444,22	0,00
2/850000/300100	Kapitaltransfers von Bund - Erweiterung Lessnig	28.324,15	26.516,71	26.516,71	0,00
2/850000/828000	Rückersätze von Aufwendungen	301,22	0,00	0,00	0,00
2/850000/850000	Wasseranschlußgebühren	5.661,19	1.349,72	1.227,01	122,71
2/850000/852000	Wasserbezugsgebühren	3.875,88	3.387,32	3.079,34	307,98
2/850000/852100	Gebühren für die Benützung von Gemeindeeinrichtungen und -anlagen	555,05	720,20	648,11	72,09
2/850000/852200	Bereitstellungsgebühr	2.084,61	2.511,99	2.283,71	228,28
	Summe 850000 Betriebe der Wasserversorgung	126.380,85	111.930,16	111.199,10	731,06
851000	Betriebe der Abwasserbeseitigung				
1/851000/754000	Laufende Transferzahlungen an WV Lurnfeld-Reisseck	0,00	1.516,53	1.378,66	137,87
2/851000/300000	Kapitaltransfer von Bund und Bundesfonds BA 01	100.752,60	84.147,19	84.147,19	0,00
2/851000/300020	Kapitaltransfer von Bund und Bundesfonds BA 02	56.656,15	48.018,16	48.018,16	0,00
2/851000/300030	Kapitaltransfer von Bund und Bundesfonds BA03	26.536,27	22.561,48	22.561,48	0,00
2/851000/850000	Kanalanschlussbeiträge	26.752,99	24.143,41	21.948,55	2.194,86
2/851000/852100	Kanalbenützungsgebühren	2.533,03	3.590,16	3.263,85	326,31
2/851000/852200	Bereitstellungsgebühren	3.109,28	3.566,31	3.242,02	324,29
	Summe 851000 Betriebe der Abwasserbeseitigung	216.340,32	187.543,24	184.559,91	2.983,33
852000	Betriebe der Müllbeseitigung				
2/852000/829000	Sonstige Einnahmen	7.108,74	3.383,49	3.075,90	307,59
2/852000/852100	Müllbenützungsgebühren	2.358,48	1.561,58	1.419,61	141,97
2/852000/852200	Bereitstellungsgebühren	406,94	457,20	415,62	41,58
	Summe 852000 Betriebe der Müllbeseitigung	9.874,16	5.402,27	4.911,13	491,14

Rechnungsabschluss 2025

Nachweis Kundenforderungen

Gemeindeamt Kleblach-Lind

Konto	Bezeichnung	Saldo Brutto 31.12.2024	Saldo Brutto 31.12.2025	Netto	USt
896000	Seecamping Kleblach-Lind				
2/896000/829200	Sonstige Erträge Anzahlungen	12.474,20	12.474,20	11.880,19	594,01
	Summe 896000 Seecamping Kleblach-Lind	12.474,20	12.474,20	11.880,19	594,01
920000	Ausschließliche Gemeindeabgaben				
2/920000/833000	Kommunalsteuer	-173,81	-173,81	-173,81	0,00
2/920000/838000	Hundeabgabe	44,00	33,00	33,00	0,00
2/920000/856000	Verwaltungsabgabe	1.144,10	188,80	188,80	0,00
2/920000/857000	Kommissionsgebühren	148,00	129,50	129,50	0,00
	Summe 920000 Ausschließliche Gemeindeabgaben	1.162,29	177,49	177,49	0,00
945000	Sonstige Zuschüsse des Bundes				
2/945000/860400	Transfers von Bund, Bundesfonds und Bundeskammern	18.684,24	26.723,96	26.723,96	0,00
	Summe 945000 Sonstige Zuschüsse des Bundes	18.684,24	26.723,96	26.723,96	0,00
953000	Schadenersätze an Dritte Rechtssache Fradnig				
2/953000/861100	Transfers von Ländern, Landesfonds und Landeskammern	420.000,00	367.500,00	367.500,00	0,00
	Summe 953000 Schadenersätze an Dritte Rechtssache Fradnig	420.000,00	367.500,00	367.500,00	0,00
	Gesamt	Brutto 31.12.2024	Brutto 31.12.2025	Netto	USt
		863.095,79	721.959,84	716.717,84	5.242,00
		Einnahmen	720.443,31	715.339,18	5.104,13
		Ausgaben	1.516,53	1.378,66	137,87

Forderungen

Konto	Bezeichnung	Saldo lt. Konto 31.12.2024	Saldo lt. Konto 31.12.2025	Offen	Differenz
230000	Kurzfristige Forderungen aus Lieferungen und Leistungen	74.658,71	27.508,74	27.508,74	0,00
231000	Langfristige Forderungen aus Lieferungen und Leistungen	0,00	0,00	0,00	0,00
233000	Forderungen aus Abgaben	48.573,74	41.539,38	41.539,38	0,00
283000	Sonstige kurzfristige Forderungen	22.015,42	26.723,96	26.723,96	0,00
284000	Sonstige langfristige Forderungen	717.847,92	626.187,76	626.187,76	0,00
Summe		863.095,79	721.959,84	721.959,84	0,00

Forderungen nach Vorhabenscode

Konto	Bezeichnung	ohne Vorhabenscode	mit Vorhabenscode 1	mit Vorhabencodes 2 - 5	VUG	USt	Gesamt
230000	Kurzfristige Forderungen aus Lieferungen und Leistungen	25.446,70	0,00	0,00	580,11	1.481,93	27.508,74
231000	Langfristige Forderungen aus Lieferungen und Leistungen	0,00	0,00	0,00	0,00	0,00	0,00
233000	Forderungen aus Abgaben	37.779,31	0,00	0,00	0,00	3.760,07	41.539,38
283000	Sonstige kurzfristige Forderungen	26.723,96	0,00	0,00	0,00	0,00	26.723,96
284000	Sonstige langfristige Forderungen	626.187,76	0,00	0,00	0,00	0,00	626.187,76
Summe		716.137,73	0,00	0,00	580,11	5.242,00	721.959,84

Nachweis Lieferantenverbindlichkeiten

Konto	Bezeichnung	Saldo Brutto 31.12.2024	Saldo Brutto 31.12.2025	Netto	USt
	Nicht voranschlagswirksame Gebarung				
9/000000/362300	Lohnsteuer	0,00	3.568,97	3.568,97	0,00
9/000000/362400	DGB-Flag	0,00	1.116,11	1.116,11	0,00
	Summe Nicht voranschlagswirksame Gebarung	0,00	4.685,08	4.685,08	0,00
000000	Gewählte Gemeindeorgane				
1/000000/721200	Sitzungsgelder	10.987,50	9.281,90	9.281,90	0,00
	Summe 000000 Gewählte Gemeindeorgane	10.987,50	9.281,90	9.281,90	0,00
010000	Hauptverwaltung				
1/010000/457000	Druckwerke	0,00	160,00	160,00	0,00
1/010000/614000	Instandhaltung von Gebäuden	123,48	761,50	761,50	0,00
1/010000/616100	Wartung EDV	727,61	1.616,91	1.616,91	0,00
1/010000/630000	Porto	714,23	607,68	607,68	0,00
1/010000/631000	Telefon	63,74	63,42	63,42	0,00
1/010000/700000	Mietzinse	149,62	0,00	0,00	0,00
1/010000/728000	Entgelte für sonst. Leistungen	151,90	547,20	547,20	0,00
	Summe 010000 Hauptverwaltung	1.930,58	3.756,71	3.756,71	0,00
012000	Hilfsamt				
1/012000/720700	Kostenbeiträge Beiträge VG	4.000,00	4.000,00	4.000,00	0,00
	Summe 012000 Hilfsamt	4.000,00	4.000,00	4.000,00	0,00
062000	Ehrungen und Auszeichnungen				
1/062000/413000	Handelswaren	160,00	120,60	120,60	0,00
	Summe 062000 Ehrungen und Auszeichnungen	160,00	120,60	120,60	0,00
132000	Gesundheitspolizei				
1/132000/728000	Entgelte für sonstige Leistungen	226,32	0,00	0,00	0,00
	Summe 132000 Gesundheitspolizei	226,32	0,00	0,00	0,00
163000	Freiwillige Feuerwehr Lind				
1/163000/452000	Treibstoffe	97,56	68,27	68,27	0,00
1/163000/614000	Instandhaltung von Gebäuden	5.510,00	0,00	0,00	0,00
1/163000/616000	Instandhaltung von Maschinen u.masch.Anl.	31,55	0,00	0,00	0,00
1/163000/631000	Telefon	91,42	112,49	112,49	0,00
1/163000/768000	Zuwendungen ohne Gegenleistungen (Kurse)	0,00	419,04	419,04	0,00
	Summe 163000 Freiwillige Feuerwehr Lind	5.730,53	599,80	599,80	0,00

Konto	Bezeichnung	Saldo Brutto 31.12.2024	Saldo Brutto 31.12.2025	Netto	USt
163200	Freiwillige Feuerwehr Kleblach-Leng				
1/163200/452000	Treibstoffe	0,00	57,83	57,83	0,00
1/163200/631000	Telekommunikationsdienste	111,12	132,26	132,26	0,00
1/163200/768000	Kursbeiträge	0,00	448,00	448,00	0,00
	Summe 163200 Freiwillige Feuerwehr Kleblach-Leng	111,12	638,09	638,09	0,00
180000	Zivilschutz				
1/180000/752000	Laufende Transferzahlungen an Gemeinden, Gemeindeverb. und -fonds	50,00	50,00	50,00	0,00
	Summe 180000 Zivilschutz	50,00	50,00	50,00	0,00
211000	Volksschule				
1/211000/614000	Instandhaltung v. Gebäuden	226,18	0,00	0,00	0,00
1/211000/630000	Porto	18,10	0,00	0,00	0,00
1/211000/631000	Telefon	218,15	296,53	296,53	0,00
1/211000/729000	sonstige Ausgaben	0,00	29.316,58	29.316,58	0,00
	Summe 211000 Volksschule	462,43	29.613,11	29.613,11	0,00
219000	Sonstige Einrichtungen und Maßnahmen				
1/219000/728000	Entgelte für sonstige Leistungen	0,00	638,40	638,40	0,00
	Summe 219000 Sonstige Einrichtungen und Maßnahmen	0,00	638,40	638,40	0,00
262000	Sportplätze				
1/262000/768000	sonstige Transfers an private Haushalte	87,00	135,00	135,00	0,00
	Summe 262000 Sportplätze	87,00	135,00	135,00	0,00
273000	Volksbüchereien				
1/273000/631000	Telekommunikationsdienste	11,90	12,25	12,25	0,00
1/273000/728000	Entgelte für sonstige Leistungen	0,00	28,50	28,50	0,00
	Summe 273000 Volksbüchereien	11,90	40,75	40,75	0,00
320000	Musikschule Lind				
1/320000/614000	Instandhaltung von Gebäuden	39,91	0,00	0,00	0,00
1/320000/631000	Telekommunikationsdienste	21,10	21,36	21,36	0,00
	Summe 320000 Musikschule Lind	61,01	21,36	21,36	0,00
411000	Maßnahmen der allgemeinen Sozialhilfe				
1/411000/751600	Transfers an Länder, Landesfonds und Landeskammern	90,00	0,00	0,00	0,00
	Summe 411000 Maßnahmen der allgemeinen Sozialhilfe	90,00	0,00	0,00	0,00

Konto	Bezeichnung	Saldo Brutto 31.12.2024	Saldo Brutto 31.12.2025	Netto	USt
439000	Sonstige Einrichtungen und Maßnahmen				
1/439000/751000	Laufende Transferzahlungen	15.853,16	0,00	0,00	0,00
	Summe 439000 Sonstige Einrichtungen und Maßnahmen	15.853,16	0,00	0,00	0,00
510000	Medizinische Bereichsversorgung				
1/510000/751000	Lfd. Transferzahlungen a.Länder-Sprengelärzte	1.612,12	1.526,24	1.526,24	0,00
	Summe 510000 Medizinische Bereichsversorgung	1.612,12	1.526,24	1.526,24	0,00
528000	Tierkörperbeseitigung				
1/528000/728000	Entgelte für sonstige Leistungen v. Gewerbe	149,76	0,00	0,00	0,00
1/528000/729000	sonstige Ausgaben	640,46	674,75	674,75	0,00
	Summe 528000 Tierkörperbeseitigung	790,22	674,75	674,75	0,00
612000	Gemeindestraßen				
1/612000/611000	Instandhaltung von Straßenbauten	0,00	4.336,98	4.336,98	0,00
	Summe 612000 Gemeindestraßen	0,00	4.336,98	4.336,98	0,00
633000	Wildbachverbauung				
1/633000/728000	Entgelte für sonstige Leistungen	10.982,00	0,00	0,00	0,00
	Summe 633000 Wildbachverbauung	10.982,00	0,00	0,00	0,00
771100	Freizeitanlage Kleblach				
1/771100/640000	Rechts- und Beratungsaufwand	2.586,37	0,00	0,00	0,00
	Summe 771100 Freizeitanlage Kleblach	2.586,37	0,00	0,00	0,00
789000	Gewerbepark Leßnig				
1/789000/006000	Sonstige Grundstückseinrichtungen	16.522,80	0,00	0,00	0,00
	Summe 789000 Gewerbepark Leßnig	16.522,80	0,00	0,00	0,00
814000	Straßenreinigung				
1/814000/728000	Entgelte für sonstige Leistungen v. Gewerbe	2.476,34	0,00	0,00	0,00
1/814000/728100	Splittstreuung	1.217,43	0,00	0,00	0,00
	Summe 814000 Straßenreinigung	3.693,77	0,00	0,00	0,00
820000	Wirtschaftshöfe				
1/820000/042000	Betriebsausstattung	0,00	1.200,00	1.200,00	0,00
1/820000/400000	Geringw.Güter des Anlagevermögens	180,58	0,00	0,00	0,00
1/820000/452000	Treibstoffe	0,00	136,17	136,17	0,00

Konto	Bezeichnung	Saldo Brutto 31.12.2024	Saldo Brutto 31.12.2025	Netto	USt
1/820000/459000	Sonstige Verbrauchsgüter	0,00	155,88	155,88	0,00
1/820000/614000	Instandhaltung von Gebäuden und Bauten	35,70	1.122,56	1.122,56	0,00
1/820000/631000	Telekommunikationsdienste	25,12	25,81	25,81	0,00
1/820000/728000	Entgelte für sonstige Leistungen	0,00	240,00	240,00	0,00
	Summe 820000 Wirtschaftshöfe	241,40	2.880,42	2.880,42	0,00
849000	Mehrzweckhaus				
5/849000/728000	Entgelte für sonstige Leistungen	587,40	0,00	0,00	0,00
	Summe 849000 Mehrzweckhaus	587,40	0,00	0,00	0,00
850000	Betriebe der Wasserversorgung				
1/850000/612000	Instandhaltung von Wasseranlagen	404,40	0,00	0,00	0,00
1/850000/631000	Telekommunikationsdienste	75,57	77,38	64,48	12,90
1/850000/752000	Laufende Transferzahlungen an Gemeinden, Gemeindeverb. und -fonds	2.743,89	0,00	0,00	0,00
	Summe 850000 Betriebe der Wasserversorgung	3.223,86	77,38	64,48	12,90
851000	Betriebe der Abwasserbeseitigung				
1/851000/612000	Instandhaltung von Wasser- und Kanalisationsanlagen	404,40	0,00	0,00	0,00
1/851000/754000	Laufende Transferzahlungen an WV Lurnfeld-Reisseck	3.326,12	2.985,60	2.226,23	759,37
	Summe 851000 Betriebe der Abwasserbeseitigung	3.730,52	2.985,60	2.226,23	759,37
852000	Betriebe der Müllbeseitigung				
1/852000/728000	Entgelte für sonstige Leistungen v. Gewerbe	2.490,77	3.929,14	3.609,00	320,14
1/852000/754000	Laufende Transferzahlungen an sonstige Träger des öffentl. Rechts	5.764,98	3.783,54	3.031,59	751,95
	Summe 852000 Betriebe der Müllbeseitigung	8.255,75	7.712,68	6.640,59	1.072,09
920000	Ausschließliche Gemeindeabgaben				
2/920000/830000	Grundsteuer A	743,38	743,38	743,38	0,00
2/920000/831000	Grundsteuer B	2.876,65	2.876,65	2.876,65	0,00
	Summe 920000 Ausschließliche Gemeindeabgaben	-3.620,03	-3.620,03	-3.620,03	0,00
	Gesamt	Brutto	Brutto	Netto	USt
		31.12.2024	31.12.2025		
		88.367,73	70.154,82	68.310,46	1.844,36
		Ausgaben	73.774,85	71.930,49	1.844,36
		Einnahmen	3.620,03	3.620,03	0,00

Verbindlichkeiten

Konto	Bezeichnung	Saldo lt. Konto	Saldo lt. Konto	Offen	Differenz
		31.12.2024	31.12.2025		
331000	Kurzfristige Verbindlichkeiten aus Lieferungen und Leistungen	88.367,73	70.154,82	70.154,82	0,00
332000	Langfristige Verbindlichkeiten aus Lieferungen und Leistungen	0,00	0,00	0,00	0,00
333000	Kurzfristige Verbindlichkeiten aus Abgaben	0,00	0,00	0,00	0,00
Summe		88.367,73	70.154,82	70.154,82	0,00

Verbindlichkeiten nach Vorhabenscode

Konto	Bezeichnung	ohne	mit	mit Vorhabencodes	VUG	USt	Gesamt
		Vorhabenscode	Vorhabenscode 1	2 - 5			
331000	Kurzfristige Verbindlichkeiten aus Lieferungen und Leistungen	62.425,38	0,00	1.200,00	4.685,08	1.844,36	70.154,82
332000	Langfristige Verbindlichkeiten aus Lieferungen und Leistungen	0,00	0,00	0,00	0,00	0,00	0,00
333000	Kurzfristige Verbindlichkeiten aus Abgaben	0,00	0,00	0,00	0,00	0,00	0,00
Summe		62.425,38	0,00	1.200,00	4.685,08	1.844,36	70.154,82

01_Jahresabschluss 2024 Seecamping.pdf

Jahresabschluss zum 31.12.2024

Seecamping Kleblach-Lind GmbH

Lengholz 15
9753 Kleblach-Lind im Drautal

Erstellt aufgrund der erteilten Auskünfte und vorgelegten Unterlagen

INHALT

Auftrag- und Auftragsdurchführung	I
Rechtliche Verhältnisse	II
Steuerliche Verhältnisse	III
Bilanz zum 31.12.2024	IV
Gewinn- und Verlustrechnung vom 01.01. - 31.12.2024	V
Erläuterungen zur Bilanz zum 31.12.2024	VI
Kontenerläuterungen zur Bilanz	VII
Erläuterungen zur Gewinn- und Verlustrechnung	VIII
Anlagespiegel, Anlagevermögen	IX
Allgemeine Auftragsbedingungen für Wirtschaftstreuhandberufe (AAB 2018)	X

I. Auftrag und Auftragsdurchführung

Die Geschäftsführung der

Seccamping Kleblach-Lind GmbH

mit Sitz in Kleblach-Lind

hat uns mit der Erstellung des Jahresabschlusses zum 31. Dezember 2024 beauftragt. Wir haben den Auftrag durchgeführt und erstatten darüber nachstehenden Bericht.

Grundlage für die Erstellung des Abschlusses waren die uns vorgelegten Belege, Bücher und Bestandsnachweise, die wir auftragsgemäß nicht auf Ordnungsmäßigkeit oder Plausibilität geprüft haben, sowie die uns erteilten Auskünfte.

Wir haben weder eine Abschlussprüfung noch eine prüferische Durchsicht des Abschlusses noch eine sonstige Prüfung oder vereinbarte Untersuchungshandlungen vorgenommen und geben demzufolge keine Zusicherung (Bestätigung) zum Abschluss.

Sie sind sowohl für die Richtigkeit als auch für die Vollständigkeit der uns zur Verfügung gestellten Unterlagen und Auskünfte verantwortlich, auch gegenüber den Nutzern des von uns erstellten Abschlusses. Wir verweisen in diesem Zusammenhang auf die auf unser Verlangen von Ihnen unterschriebene Vollständigkeitserklärung.

Der Erstellungsauftrag wurde unter Beachtung des Fachgutachtens KFS/RL 26 „Grundsätze für die Erstellung von Abschlüssen“ durchgeführt. Für den Erstellungsauftrag gelten die Allgemeinen Auftragsbedingungen (AAB) für Wirtschaftstreuhandberufe der Kammer der Steuerberater und Wirtschaftsprüfer (KSW) in der jeweils geltenden Fassung.

Im Falle der Weitergabe des von uns erstellten Abschlusses an Dritte gelten die in Punkt 7. der AAB für Wirtschaftstreuhandberufe der KSW enthaltenen Ausführungen zur Haftung auch gegenüber Dritten.

II. Rechtliche Verhältnisse

Firma:	Secamping Kleblach-Lind GmbH
Sitz:	Kleblach-Lind
Geschäftsanschrift:	9753 Kleblach-Lind im Drautal, Lengholz 15
Unternehmensgegenstand:	Betrieb einer Freizeit- und Erholungsanlage mit Bistro und Campingplatz
Gründung:	26.02.2022
Geschäftsjahr:	01. Jänner bis 31. Dezember
Rechtsform:	Gesellschaft mit beschränkter Haftung
Gesellschaftsgröße:	Kleinstkapitalgesellschaft im Sinne des § 221 UGB, gründungsprivilegiert
Firmenbuch:	Landesgericht Klagenfurt, FN 575775 d
Stammkapital:	€ 35.000,00
Gründungsprivilegierte Stammeinlage:	€ 10.000,00
Hierauf geleistet:	€ 10.000,00
Gesellschafter:	Name Anteil in € Anteil in % Gemeinde Kleblach-Lind 10.000,00 100%
Geschäftsführung	Name vertritt seit Sabine Glanznig 09.05.2025
Vertretung:	Die Vertretungsbefugnis der Geschäftsführer/innen wird mit Beschluss der Gesellschafter/innen geregelt.

III. Steuerliche Verhältnisse

- Finanzamt: Österreich
- Steuernummer: 61 297/2216
- Steuerliche Vertretung: Schurian & Gritschacher Steuerberatung Unternehmensberatung GmbH, 9811 Lendorf, Lendorf 289
- Gewinnermittlung: gemäß § 5 EStG 1988
- Veranlagungen: Im abgelaufenen Wirtschaftsjahr wurde die Körperschaftsteuer und Umsatzsteuer 2023 erklärungsgemäß veranlagt.

Bilanz zum 31.12.2024

BILANZ ZUM 31. 12. 2024

AKTIVA	2024 (EUR)	2023 (EUR)	PASSIVA	2024 (EUR)	2023 (EUR)
A. ANLAGEVERMÖGEN	198,45	595,37	A. EIGENKAPITAL	27 349,41	21 952,93
I. Sachanlagen	198,45	595,37	I. eingefordertes Stammkapital	10 000,00	10 000,00
1. andere Anlagen, Betriebs- und Geschäftsausstattung	198,45	595,37	1. Stammkapital	35 000,00	35 000,00
B. UMLAUFVERMÖGEN	68 029,08	51 336,78	2. Nach § 10b Abs. 4 GmbHG derzeit nicht forderbare Einlagen	-25 000,00	-25 000,00
I. Forderungen und sonstige Vermögensgegenstände	7 874,63	7 370,04	<i>davon eingezahlt</i>	10 000,00	10 000,00
1. sonstige Forderungen und Vermögensgegenstände	7 874,63	7 370,04	II. Bilanzgewinn	17 349,41	11 952,93
<i>davon mit einer Restlaufzeit von mehr als 0,00</i>	0,00	0,00	<i>davon Gewinnvortrag/Verlustvortrag</i>	11 952,93	2 176,38
II. Kassenbestand, Guthaben bei Kreditinstituten	60 154,45	43 966,74	B. RÜCKSTELLUNGEN	3 575,00	2 500,00
C. RECHNUNGSABGRENZUNG POSTEN	407,65	650,00	1. Steuerrückstellungen	1 075,00	0,00
1. Transitorische Posten	407,65	650,00	2. sonstige Rückstellungen	2 500,00	2 500,00
			C. VERBINDLICHKEITEN	37 710,77	28 129,22
			<i>davon mit einer Restlaufzeit bis zu einem Jahr</i>	37 710,77	28 129,22
			<i>davon mit einer Restlaufzeit von mehr als einem Jahr</i>	0,00	0,00
			1. erhaltenen Anzahlungen auf Bestellungen	22 057,04	14 967,78
			<i>davon mit einer Restlaufzeit bis zu einem Jahr</i>	22 057,04	14 967,78
			<i>davon mit einer Restlaufzeit von mehr als einem Jahr</i>	0,00	0,00
			2. Verbindlichkeiten aus Lieferungen und Leistungen	5 762,24	2 133,88
			<i>davon mit einer Restlaufzeit bis zu einem Jahr</i>	5 762,24	2 133,88
			<i>davon mit einer Restlaufzeit von mehr als einem Jahr</i>	0,00	0,00
			3. sonstige Verbindlichkeiten	9 891,49	11 027,56
			<i>davon gegenüber Abgabenbehörden</i>	0,00	657,68
			<i>davon im Rahmen der sozialen Sicherheit</i>	0,00	1 599,17
			<i>davon mit einer Restlaufzeit bis zu einem Jahr</i>	9 891,49	11 027,56
			<i>davon mit einer Restlaufzeit von mehr als einem Jahr</i>	0,00	0,00
SUMME AKTIVA	68 635,18	52 582,15	SUMME PASSIVA	68 635,18	52 582,15

Gewinn- und Verlustrechnung

01.01.2024 – 31.12.2024

GEWINN- UND VERLUSTRECHNUNG
VOM 1. 1. 2024 BIS 31. 12. 2024

	2024 (EUR)	2023 (EUR)
1. Umsatzerlöse	248 303,81	248 212,95
2. sonstige betriebliche Erträge	245,46	851,29
a. übrige	245,46	851,29
3. B e t r i e b s l e i s t u n g	248 549,27	249 064,24
4. Aufwendungen für Material und sonstige bezogene Herstellungskosten	44 316,65	44 458,35
a. Materialaufwand	44 129,15	44 458,35
b. Aufwendungen für bezogene Leistungen	187,50	0,00
5. Personalaufwand	135 996,81	135 832,67
a. Löhne	53 592,82	53 369,21
b. Gehälter	52 551,84	51 830,83
c. Soziale Aufwendungen	29 852,15	30 632,63
ca. Aufwendungen für Abfertigungen und Leistungen an betriebliche Mitarbeiter/vorsorgekassen	1 485,65	1 515,16
cb. Aufwendungen für gesetzlich vorgeschriebene Sozialabgaben sowie vom Entgelt abhängige Abgaben und Pflichtbeiträge	28 366,50	29 117,47
6. Abschreibungen	1 156,12	1 575,75
a. auf immaterielle Gegenstände des Anlagevermögens und Sachanlagen	1 156,12	1 575,75
aa. Planmäßige Abschreibungen	1 156,12	1 575,75
7. sonstige betriebliche Aufwendungen	60 217,93	55 900,58
a. Steuern, soweit sie nicht unter Z 12 fallen	10 515,69	7 312,79
b. übrige	49 702,24	48 587,79
8. Zwischensumme aus Z 1 bis 7 (B e t r i e b s e r g e b n i s)	6 861,76	11 296,89
9. sonstige Zinsen und ähnliche Erträge	146,07	29,58
10. Zwischensumme aus Z 9 bis 9 (F i n a n z e r f o l g)	146,07	29,58
11. Ergebnis vor Steuern	7 007,83	11 326,47
12. Steuern vom Einkommen und vom Ertrag	1 611,35	1 549,92
13. Ergebnis nach Steuern	5 396,48	9 776,55
14. J a h r e s ü b e r s c h u s s	5 396,48	9 776,55
15. Gewinnvortrag / Verlustvortrag aus dem Vorjahr	11 952,93	2 176,38
16. B i l a n z g e w i n n	17 349,41	11 952,93

ERLÄUTERUNGEN AKTIVA

	2024 EUR	2023 EUR
ANLAGEVERMÖGEN		
<i>Sachanlagen</i>		
andere Anlagen, Betriebs- und Geschäftsausstattung	198,45	595,37
Büromaschinen, EDV	<u>198,45</u>	<u>595,37</u>
UMLAUFVERMÖGEN		
<i>Forderungen und sonstige Vermögensgegenstände</i>		
sonstige Forderungen und Vermögens- gegenstände	0,00	957,00
Aktivierter Körperschaftsteuer	3 391,99	4 047,12
Verrechnungskonto Finanzamt	339,05	1 865,92
Finanzamt USt-Zahllast	456,58	0,00
Finanzamt Lohnsteuer	216,11	0,00
Finanzamt DB, DZ-Verrechnung	2 970,90	0,00
Gebietskrankenkasse Verbindlichkeiten	500,00	500,00
Kellnerbrieftasche	<u>7 874,63</u>	<u>7 370,04</u>
<i>Kassenbestand, Guthaben bei Kreditinstituten</i>		
Raika AT14 3932 2000 0013 1516	50 028,72	33 946,96
Raika AT52 3956 1000 1820 5393	<u>10 125,73</u>	<u>10 019,78</u>
	<u>60 154,45</u>	<u>43 966,74</u>

ERLÄUTERUNGEN AKTIVA

2024
EUR

2023
EUR

**RECHNUNGSABGRENZUNGS-
POSTEN**

Transitorische Posten

Aktive Rechnungsabgrenzungsposten

407,65	650,00
<u>407,65</u>	<u>650,00</u>

ERLÄUTERUNGEN PASSIVA

	2024 EUR	2023 EUR
EIGENKAPITAL		
<i>eingefordertes Stammkapital</i>		
Stammkapital		
Stammkapital	35 000,00	35 000,00
	<u>35 000,00</u>	<u>35 000,00</u>
Nach § 10b Abs. 4 GmbHG derzeit nicht einforderbare Einlagen		
Nicht einforderbare ausstehende Einlagen	-25 000,00	-25 000,00
	<u>-25 000,00</u>	<u>-25 000,00</u>
<i>Bilanzgewinn</i>		
Gewinnvortrag/Verlustvortrag	11 952,93	2 176,38
Bilanzgewinn / Bilanzverlust	5 396,48	9 776,55
	<u>17 349,41</u>	<u>11 952,93</u>
RÜCKSTELLUNGEN		
Steuerrückstellungen		
Rückstellung für Körperschaftsteuer	1 075,00	0,00
	<u>1 075,00</u>	<u>0,00</u>
sonstige Rückstellungen		
Rückstellungen für Rechts- u. Beratungsk.	2 500,00	2 500,00
	<u>2 500,00</u>	<u>2 500,00</u>

ERLÄUTERUNGEN PASSIVA

	2024 EUR	2023 EUR
VERBINDLICHKEITEN		
erhaltenen Anzahlungen auf Bestellungen	22 057,04	14 967,78
Verrechnungskonto Anzahlungen 10 %	<u>22 057,04</u>	<u>14 967,78</u>
Verbindlichkeiten aus Lieferungen und Leistungen	5 762,24	2 133,88
Verbindl. aus Lieferungen u. Leistungen	<u>5 762,24</u>	<u>2 133,88</u>
sonstige Verbindlichkeiten		
Finanzamt Lohnsteuer	0,00	374,12
Finanzamt DB, DZ-Verrechnung	0,00	163,58
Gemeinde Verbindlichkeiten	0,00	119,98
Gebietskrankenkasse Verbindlichkeiten	0,00	1 599,17
Lohn- und Gehaltsverrechnung	3 663,93	3 198,12
Verr.Kto. Stefanie Steiner-Raunegger	363,16	390,38
Verrechnungskonto Gutscheine	359,44	458,00
Verbindlichkeiten sonstige	<u>5 504,96</u>	<u>4 724,21</u>
	<u>9 891,49</u>	<u>11 027,56</u>

Kontoerläuterungen
zur Bilanz zum 31.12.2024

Erläuterungen Einzelkonten 2024

Kellnerbrieftasche	500,00
Wechselgeld Kellnerbrieftasche	500,00
Verrechnungskonto Gutscheine	-359,44
Stand per 31.12.2024	-359,44
Raika AT14 3932 2000 0013 1516	50 028,72
Stand lt. Bankauszug per 31.12.2024	50 028,72
Raika AT52 3956 1000 1820 5393	10 125,73
Stand lt. Bankauszug per 31.12.2024	10 125,73
Aktive Rechnungsabgrenzungsposten	407,65
01.01.-31.05.25 Online-Reservierungssystem	353,03
01.01.-22.05.25 Microsoft 365	54,62
Rückstellung für Körperschaftsteuer	-1 075,00
2024 Dot. Rst KÖSt	-1 075,00
Rückstellungen für Rechts- u. Beratungsk.	-2 500,00
2024 Dot. RSt JA+BH	-2 500,00
Verrechnungskonto Anzahlungen 10 %	-22 057,04
Stand per 31.12.2024	-22 057,04
Verbindl. aus Lieferungen u. Leistungen	-5 762,24
Camping.info (bez. 07.01.2025)	-428,84
Energie AG (bez. 09.01.2025)	-194,59
Gemeinde Kleblach-Lind	-382,81
My Camping Secure (bez. 07.01.2025)	-205,60
Maschinenring (bez. 07.01.2025)	-135,00
Schurian&Gritschacher GmbH (bez. 09.01.2025)	-4 415,40
Verr.Kto. Stefanie Steiner-Raunegger	-363,16
Barausgaben per 31.12.2023	-390,38
27.06.2024 Spar	27,17
20.07.2024 Action	0,05
Verrechnungskonto Finanzamt	3 391,99
Stand lt. FinanzOnline per 31.12.2024	3 391,99
Finanzamt USt-Zahllast	339,05
11/2024 U (geb. 28.01.2025)	-238,02
12/2024 U (geb. 06.02.2025)	622,29
2024 USt-Jahreserklärung	-45,22
Finanzamt Lohnsteuer	456,58
11/2024 L (doppelt - Korrekturmeldung)	462,49
12/2024 L (bez. 17.01.2025)	-5,91
Finanzamt DB, DZ-Verrechnung	216,11
11/2024 DB (doppelt - Korrekturmeldung)	196,46
11/2024 DZ (doppelt - Korrekturmeldung)	19,65

Erläuterungen Einzelkonten 2024

Gebietskrankenkasse Verbindlichkeiten	2 970,90
SV Guthaben lt. WEBEKU (rückgezahlt 10.06.2025)	2 970,90
Lohn- und Gehaltsverrechnung	-3 663,93
12/2024 Steiner-Raunegger (bez. 07.01.25)	-3 080,22
12/2024 Borbely Csaba (bez. 07.01.25)	-583,71
Verbindlichkeiten sonstige	-5 504,96
2024 Stromkosten, Gemeinde Kleblach/Lind	-5 504,96

ERLÄUTERUNGEN GEWINN- UND VERLUSTRECHNUNG

	2024 EUR	2023 EUR
Umsatzerlöse		
Erlöse Bier	17 010,00	17 600,09
Erlöse Wein	9 888,50	11 689,92
Erlöse Alkoholfrei	13 645,24	14 671,53
Erlöse Kaffee/Tee	11 535,51	13 366,91
Erlöse Küche	49 216,69	52 589,61
Erlöse Spirituosen	262,91	928,16
Erlöse Tabak	906,68	900,00
Erlöse Eis/Süßigkeiten	0,00	139,82
Erlöse Ortstaxe	12 482,20	7 853,40
Erlöse Stellplatz	84 205,35	77 507,10
Erlöse Reinigung	0,00	339,07
Erlöse Wood Cube	39 492,65	46 587,04
Erlöse Zeltplatz	9 658,08	4 040,30
	<u>248 303,81</u>	<u>248 212,95</u>

sonstige betriebliche Erträge

übrige		
Mieterträge 10 %	245,46	0,00
Mieterträge 20 %	0,00	275,00
sonstige betriebliche Erträge 20 % USt	0,00	576,29
	<u>245,46</u>	<u>851,29</u>
	<u>248 549,27</u>	<u>249 064,24</u>
	<u>248 549,27</u>	<u>249 064,24</u>

Betriebsleistung**Aufwendungen für Material und sonstige bezogene Herstellungsleistungen**

Materialaufwand		
WEK Bier	4 852,14	5 039,57
WEK Süßigkeiten/Eis	8 284,35	10 662,31
WEK Wein/Sekt	1 518,96	1 864,29
WEK Kaffee/Tee	804,56	934,38
WEK Alkoholfrei	4 899,10	5 005,37
WEK Küche	20 630,13	16 962,27
WEK Spirituosen	224,59	528,15
Übertrag	<u>41 213,83</u>	<u>40 996,34</u>

ERLÄUTERUNGEN GEWINN- UND VERLUSTRECHNUNG

	2024 EUR	2023 EUR
Übertrag	41 213,83	40 996,34
WEK Tabak	807,49	767,50
WES Hilfsstoffe	46,69	445,40
Emballagen, Verpackungsmaterial	-101,24	126,38
Reinigungsmaterial	2 162,38	2 144,58
Skontoertrag Material	0,00	-21,85
	<u>44 129,15</u>	<u>44 458,35</u>
	<u>187,50</u>	0,00
Aufwendungen für bezogene Leistungen	<u>187,50</u>	<u>0,00</u>
Bezogene Leistungen (Fremdarbeit)	<u>187,50</u>	<u>0,00</u>
Personalaufwand		
Löhne		
Löhne	47 138,13	46 235,14
Erstattung EFZ - Lohn	-729,43	0,00
Nichtleistungslöhne	7 184,12	7 134,07
	<u>53 592,82</u>	<u>53 369,21</u>
Gehälter		
Gehälter	7 178,58	8 639,66
Geschäftsführerentgelt	44 175,17	41 755,52
Nichtleistungsgehälter	1 198,09	1 435,65
	<u>52 551,84</u>	<u>51 830,83</u>
Soziale Aufwendungen		
Aufwendungen für Abfertigungen und Leistungen an betriebliche Mitarbeitervorsorgekassen	758,09	793,01
BV-Beitrag Angestellte	727,56	722,15
BV-Beitrag Arbeiter	1 485,65	1 515,16

ERLÄUTERUNGEN GEWINN- UND VERLUSTRECHNUNG

	2024 EUR	2023 EUR
Aufwendungen für gesetzlich vorgeschriebene Sozialabgaben sowie vom Entgelt abhängige Abgaben und Pflichtbeiträge		
Gesetzlicher Sozialaufwand Arbeiter	11 135,07	10 889,60
Gesetzlicher Sozialaufwand Angestellte	10 269,45	10 866,05
Kommunalsteuer Arbeiter	1 615,61	1 560,08
Dienstgeberbeitrag Arbeiter	1 992,57	1 924,13
Zuschlag zum Dienstgeberbeitrag Arbeiter	199,28	202,77
Kommunalsteuer Angestellte	1 483,20	1 554,93
Dienstgeberbeitrag Angestellte	1 519,39	1 917,72
Zuschlag zum Dienstgeberbeitrag Angest.	151,93	202,19
	<u>28 366,50</u>	<u>29 117,47</u>

Abschreibungen

auf immaterielle Gegenstände des Anlagevermögens und Sachanlagen

Planmäßige Abschreibungen

planm. Abschr. Betriebs- u. Gesch.ausst. Abschreibung geringw. Wirtschaftsgüter

396,92	396,92
759,20	1 178,83
<u>1 156,12</u>	<u>1 575,75</u>

sonstige betriebliche Aufwendungen

Steuern, soweit sie nicht unter Z 12 fallen

Gebühren

519,29	738,19
9 996,40	6 574,60

Orts- und Nächtigungstaxe

<u>10 515,69</u>	<u>7 312,79</u>
------------------	-----------------

übrige

Instandhaltung Maschinen

458,26	709,62
--------	--------

Übertrag

<u>458,26</u>	<u>709,62</u>
---------------	---------------

ERLÄUTERUNGEN GEWINN- UND VERLUSTRECHNUNG

	2024 EUR	2023 EUR
Übertrag	458,26	709,62
Instandhaltung Betriebs- u. Gesch.ausst.	3 846,46	3 335,87
Rollgeld	48,00	48,00
Reisekosten Inland	1 087,68	0,00
Telefon, Fax	366,32	905,64
Internetkosten	1 770,46	1 022,09
Porto und sonstige Postgebühren	4,75	29,93
Miet- und Pachtaufwand	12 500,00	12 500,00
Gerätemieten	567,80	193,00
Lizenzgebühren	2 633,50	3 943,33
Strom	5 504,96	4 724,21
Provisionen an Dritte	1 170,74	0,00
Büromaterial	106,32	466,88
Werbeaufwand sonstiger	1 849,74	2 316,40
Steuerberatung	10 863,51	11 422,99
Aus- und Fortbildung	59,00	0,00
Beiträge an gesetzliche Berufsvertretung	325,00	75,00
Beiträge an freiwill. Berufsvertretungen	650,00	780,00
Spesen des Geldverkehrs	803,77	788,17
Spesen Hobex	825,21	675,14
Spenden und Trinkgelder	200,00	0,00
Wasser, Kanal, Müll	4 075,64	4 604,50
Sonstiger betrieblicher Aufwand	0,00	47,02
Skontoertrag sonstiger betriebl. Aufwand	-14,88	0,00
	<u>49 702,24</u>	<u>48 587,79</u>
Zwischensumme aus Z 1 bis 7 (Betriebsergebnis)	<u>6 861,76</u>	<u>11 296,89</u>
sonstige Zinsen und ähnliche Erträge	<u>6 861,76</u>	<u>11 296,89</u>
Zinserträge aus Bankguthaben	146,07	29,58
	<u>146,07</u>	<u>29,58</u>
Zwischensumme aus Z 9 bis 9 (Finanzserfolg)	<u>146,07</u>	<u>29,58</u>
	<u>146,07</u>	<u>29,58</u>

ERLÄUTERUNGEN GEWINN- UND VERLUSTRECHNUNG

	2024 EUR	2023 EUR
Ergebnis vor Steuern		
Zwischensumme aus Z 8 und Z 10	7 007,83	11 326,47
	<u>7 007,83</u>	<u>11 326,47</u>
Steuern vom Einkommen und vom Ertrag		
Körperschaftsteuer	1 575,00	1 543,00
Kapitalertragsteuer (anrechenbar)	36,35	6,92
	<u>1 611,35</u>	<u>1 549,92</u>
Ergebnis nach Steuern	5 396,48	9 776,55
	<u>5 396,48</u>	<u>9 776,55</u>
J a h r e s ü b e r s c h u s s	5 396,48	9 776,55
	<u>5 396,48</u>	<u>9 776,55</u>
Gewinnvortrag / Verlustvortrag aus dem Vorjahr		
Gewinnvortrag/Verlustvortrag	11 952,93	2 176,38
	<u>11 952,93</u>	<u>2 176,38</u>
B i l a n z g e w i n n	17 349,41	11 952,93
	<u>17 349,41</u>	<u>11 952,93</u>

Anlagespiegel, Anlageverzeichnis

01.01.2024 – 31.12.2024

AAB

Allgemeine Auftragsbedingungen für Wirtschaftstreuhandberufe (AAB 2018)

Empfohlen vom Vorstand der Kammer der Steuerberater und Wirtschaftsprüfer zuletzt mit Beschluss vom 18.04.2018

Präambel und Allgemeines

- (1) Auftrag im Sinne dieser Bedingungen meint jeden Vertrag über vom zur Ausübung eines Wirtschaftstreuhandberufes Berechtigten in Ausübung dieses Berufes zu erbringende Leistungen (sowohl faktische Tätigkeiten als auch die Besorgung oder Durchführung von Rechtsgeschäften oder Rechtshandlungen, jeweils im Rahmen der §§ 2 oder 3 Wirtschaftstreuhandberufsgesetz 2017 (WTBG 2017). Die Parteien des Auftrages werden in Folge zum einen „Auftragnehmer“, zum anderen „Auftraggeber“ genannt).
- (2) Diese Allgemeinen Auftragsbedingungen für Wirtschaftstreuhandberufe gliedern sich in zwei Teile: Die Auftragsbedingungen des I. Teiles gelten für Aufträge, bei denen die Auftragserteilung zum Betrieb des Unternehmens des Auftraggebers (Unternehmer iSd KSchG) gehört. Für Verbraucherengeschäfte gemäß Konsumenschutzgesetz (Bundesgesetz vom 8.3.1979/BGBl. Nr.140 in der derzeit gültigen Fassung) gelten sie insoweit der II. Teil keine abweichenden Bestimmungen für diese enthält.
- (3) Im Falle der Unwirksamkeit einer einzelnen Bestimmung ist diese durch eine wirksame, die dem angestrebten Ziel möglichst nahe kommt, zu ersetzen.

I. TEIL

1. Umfang und Ausföhrung des Auftrages

- (1) Der Umfang des Auftrages ergibt sich in der Regel aus der schriftlichen Auftragsvereinbarung zwischen Auftraggeber und Auftragnehmer. Fehlt diesbezüglich eine detaillierte schriftliche Auftragsvereinbarung gilt im Zweifel (2)-(4):
 - (2) Bei Beauftragung mit Steuerberatungsleistungen umfasst die Beratertätigkeit folgende Tätigkeiten:
 - a) Ausarbeitung der Jahressteuererklärungen für die Einkommen- oder Körperschaftsteuer sowie Umsatzsteuer und zwar auf Grund der vom Auftraggeber vorzulegenden oder (bei entsprechender Vereinbarung) vom Auftragnehmer erstellten Jahresabschlüsse und sonstiger, für die Besteuerung erforderlichen Aufstellungen und Nachweise. Wenn nicht ausdrücklich anders vereinbart, sind die für die Besteuerung erforderlichen Aufstellungen und Nachweise vom Auftraggeber beizubringen.
 - b) Prüfung der Bescheide zu den unter a) genannten Erklärungen.
 - c) Verhandlungen mit den Finanzbehörden im Zusammenhang mit den unter a) und b) genannten Erklärungen und Bescheiden.
 - d) Mitwirkung bei Betriebsprüfungen und Auswertung der Ergebnisse von Betriebsprüfungen hinsichtlich der unter a) genannten Steuern.
 - e) Mitwirkung im Rechtsmittelverfahren hinsichtlich der unter a) genannten Steuern.
 - (3) Sowie die Ausarbeitung von einer oder mehreren Jahressteuererklärung(en) zum übernommenen Auftrag zählt, gehört dazu nicht die Überprüfung etwaiger besonderer buchmäßiger Voraussetzungen sowie die Prüfung, ob alle in Betracht kommenden insbesondere umsatzsteuerrechtlichen Begünstigungen wahrgenommen worden sind, es sei denn, hierüber besteht eine nachweisliche Beauftragung.
 - (4) Die Verpflichtung zur Erbringung anderer Leistungen gemäß §§ 2 und 3 WTBG 2017 bedarf jedenfalls nachweislich einer gesonderten Beauftragung.
- (5) Vorstehende Absätze (2) bis (4) gelten nicht bei Sachverständigentätigkeit.

- (6) Es bestehen keinerlei Pflichten des Auftragnehmers zur Leistungserbringung, Warnung oder Aufklärung über den Umfang des Auftrages hinaus.
 - (7) Der Auftragnehmer ist berechtigt, sich zur Durchführung des Auftrages geeigneter Mitarbeiter und sonstiger Erfüllungsgehilfen (Subunternehmer) zu bedienen, als auch sich bei der Durchführung des Auftrages durch einen Berufsbefugten substituieren zu lassen. Mitarbeiter im Sinne dieser Bedingungen meint alle Personen, die den Auftragnehmer auf regelmäßiger oder dauerhafter Basis bei seiner betrieblichen Tätigkeit unterstützen, unabhängig von der Art der rechtsgeschäftlichen Grundlage.
 - (8) Der Auftragnehmer hat bei der Erbringung seiner Leistungen ausschließlich österreichisches Recht zu berücksichtigen; ausländisches Recht ist nur bei ausdrücklicher schriftlicher Vereinbarung zu berücksichtigen.
 - (9) Ändert sich die Rechtslage nach Abgabe der abschließenden schriftlichen als auch mündlichen beruflichen Äußerung, so ist der Auftragnehmer nicht verpflichtet, den Auftraggeber auf Änderungen oder sich daraus ergebende Folgen hinzuweisen. Dies gilt auch für in sich abgeschlossene Teile eines Auftrages.
 - (10) Der Auftraggeber ist verpflichtet dafür Sorge zu tragen, dass die von ihm zur Verfügung gestellten Daten vom Auftragnehmer im Rahmen der Leistungserbringung verarbeitet werden dürfen. Diesbezüglich hat der Auftraggeber insbesondere aber nicht ausschließlich die anwendbaren datenschutz- und arbeitsrechtlichen Bestimmungen zu beachten.
 - (11) Bringt der Auftragnehmer bei einer Behörde ein Anbringen elektronisch ein, so handelt er – mangels ausdrücklicher gegenteiliger Vereinbarung – lediglich als Bote und stellt dies keine ihm oder einem einreichend Bevollmächtigten zurechenbare Willens- oder Wissenserklärung dar.
 - (12) Der Auftraggeber verpflichtet sich, Personen, die während des Auftragsverhältnisses Mitarbeiter des Auftragnehmers sind oder waren, während und binnen eines Jahres nach Beendigung des Auftragsverhältnisses nicht in seinem Unternehmen oder in einem ihm nahestehenden Unternehmen zu beschäftigen, widrigenfalls er sich zur Bezahlung eines Jahresbezuges des übernommenen Mitarbeiters an den Auftragnehmer verpflichtet.
- ## 2. Aufklärungspflicht des Auftraggebers; Vollständigkeitserklärung
- (1) Der Auftraggeber hat dafür zu sorgen, dass dem Auftragnehmer auch ohne dessen besondere Aufforderung alle für die Ausföhrung des Auftrages notwendigen Unterlagen zum vereinbarten Termin und in Ermangelung eines solchen rechtzeitig in geeigneter Form vorgelegt werden und ihm von allen Vorgängen und Umständen Kenntnis gegeben wird, die für die Ausföhrung des Auftrages von Bedeutung sein können. Dies gilt auch für die Unterlagen, Vorgänge und Umstände, die erst während der Tätigkeit des Auftragnehmers bekannt werden.
 - (2) Der Auftragnehmer ist berechtigt, die ihm erteilten Auskünfte und übergebenen Unterlagen des Auftraggebers, insbesondere Zahlenangaben, als richtig und vollständig anzusehen und dem Auftrag zu Grunde zu legen. Der Auftragnehmer ist ohne gesonderten schriftlichen Auftrag nicht verpflichtet, Unrichtigkeiten fest zu stellen. Insbesondere gilt dies auch für die Richtigkeit und Vollständigkeit von Rechnungen. Stellt er allerdings Unrichtigkeiten fest, so hat er dies dem Auftraggeber bekannt zu geben. Er hat im Finanzstrafverfahren die Rechte des Auftraggebers zu wahren.
 - (3) Der Auftraggeber hat dem Auftragnehmer die Vollständigkeit der vorgelegten Unterlagen sowie der gegebenen Auskünfte und Erklärungen im Falle von Prüfungen, Gutachten und Sachverständigentätigkeit schriftlich zu bestätigen.
 - (4) Wenn bei der Erstellung von Jahresabschlüssen und anderen Abschlüssen vom Auftraggeber erhebliche Risiken nicht bekannt gegeben worden sind, bestehen für den Auftragnehmer insoweit diese Risiken schlagend werden keinerlei Ersatzpflichten.
 - (5) Vom Auftragnehmer angegebene Termine und Zeitpläne für die Fertigstellung von Produkten des Auftragnehmers oder Teilen davon sind bestmögliche Schätzungen und, sofern nicht anders schriftlich vereinbart, nicht bindend. Selbiges gilt für etwaige Honorarschätzungen; diese werden nach bestem Wissen erstellt; sie sind jedoch stets unverbindlich.
 - (6) Der Auftraggeber hat dem Auftragnehmer jeweils aktuelle Kontaktdaten (insbesondere Zustelladresse) bekannt zu geben. Der Auftragnehmer darf sich bis zur Bekanntgabe neuer Kontaktdaten auf die Gültigkeit der zuletzt vom Auftraggeber bekannt gegebenen Kontaktdaten verlassen, insbesondere Zustellung an die zuletzt bekannt gegebene Adresse vornehmen lassen.

3. Sicherung der Unabhängigkeit

- (1) Der Auftraggeber ist verpflichtet, alle Vorkehrungen zu treffen, um zu verhindern, dass die Unabhängigkeit der Mitarbeiter des Auftragnehmers gefährdet wird, und hat selbst jede Gefährdung dieser Unabhängigkeit zu unterlassen. Dies gilt insbesondere für Angebote auf Anstellung und für Angebote, Aufträge auf eigene Rechnung zu übernehmen.
- (2) Der Auftraggeber nimmt zur Kenntnis, dass seine hierfür notwendigen personenbezogenen Daten sowie Art und Umfang inklusive Leistungszeitraum der zwischen Auftragnehmer und Auftraggeber vereinbarten Leistungen (sowohl Prüfungs- als auch Nachprüfungsleistungen) zum Zweck der Überprüfung des Vorliegens von Befangenheits- oder Ausschließungsgründen und Interessenkollisionen in einem allfälligen Netzwerk, dem der Auftragnehmer angehört, verarbeitet und zu diesem Zweck an die übrigen Mitglieder dieses Netzwerkes auch ins Ausland übermittelt werden. Hierfür entbindet der Auftraggeber den Auftragnehmer nach dem Datenschutzgesetz und gemäß § 80 Abs 4 Z 2 WTBG 2017 ausdrücklich von dessen Verschwiegenheitspflicht. Der Auftraggeber kann die Entbindung von der Verschwiegenheitspflicht jederzeit widerrufen.

4. Berichterstattung und Kommunikation

- (1) (Berichterstattung durch den Auftragnehmer) Bei Prüfungen und Gutachten ist, soweit nichts anderes vereinbart wurde, ein schriftlicher Bericht zu erstatten.
- (2) (Kommunikation an den Auftraggeber) Alle auftragsbezogenen Auskünfte und Stellungnahmen, einschließlich Berichte, (allesamt Wissensklärungen) des Auftragnehmers, seiner Mitarbeiter, sonstiger Erfüllungsgehilfen oder Substitute („berufliche Äußerungen“) sind nur dann verbindlich, wenn sie schriftlich erfolgen. Berufliche Äußerungen in elektronischen Dateiformaten, welche per Fax oder E-Mail oder unter Verwendung ähnlicher Formen der elektronischen Kommunikation (speicher- und wiederabgabefähig und nicht mündlich dh zB SMS aber nicht Telefon) erfolgen, übermittelt oder bestätigt werden, gelten als schriftlich; dies gilt ausschließlich für berufliche Äußerungen. Das Risiko der Erteilung der beruflichen Äußerungen durch dazu Nichtbefugte und das Risiko der Übersendung dieser trägt der Auftraggeber.

(3) (Kommunikation an den Auftraggeber) Der Auftraggeber stimmt hiermit zu, dass der Auftragnehmer elektronische Kommunikation mit dem Auftraggeber (zB via E-Mail) in unverschlüsselter Form vornimmt. Der Auftraggeber erklärt, über die mit der Verwendung elektronischer Kommunikation verbundenen Risiken (insbesondere Zugang, Geheimhaltung, Veränderung von Nachrichten im Zuge der Übermittlung) informiert zu sein. Der Auftragnehmer, seine Mitarbeiter, sonstigen Erfüllungsgehilfen oder Substitute haften nicht für Schäden, die durch die Verwendung elektronischer Kommunikationsmittel verursacht werden.

(4) (Kommunikation an den Auftragnehmer) Der Empfang und die Weiterleitung von Informationen an den Auftragnehmer und seine Mitarbeiter sind bei Verwendung von Telefon – insbesondere in Verbindung mit automatischen Anrufantwortungssystemen, Fax, E-Mail und anderen Formen der elektronischen Kommunikation – nicht immer sichergestellt. Aufträge und wichtige Informationen gelten daher dem Auftragnehmer nur dann als zugegangen, wenn sie auch physisch (nicht fern-)mündlich oder elektronisch zugegangen sind, es sei denn, es wird im Einzelfall der Empfang ausdrücklich bestätigt. Automatische Übermittlungs- und Lesebestätigungen gelten nicht als solche ausdrücklichen Empfangsbestätigungen. Dies gilt insbesondere für die Übermittlung von Bescheiden und anderen Informationen über Fristen. Kritische und wichtige Mitteilungen müssen daher per Post oder Kurier an den Auftragnehmer gesandt werden. Die Übergabe von Schriftstücken an Mitarbeiter außerhalb der Kanzlei gilt nicht als Übergabe.

(5) (Allgemein) Schriftlich meint insoweit in Punkt 4 (2) nicht anderes bestimmt, Schriftlichkeit iSd § 886 ABGB (Unterschriftlichkeit). Eine fortgeschrittene elektronische Signatur (Art. 26 eIDAS-VO, (EU) Nr. 910/2014) erfüllt das Erfordernis der Schriftlichkeit iSd § 886 ABGB (Unterschriftlichkeit), soweit dies innerhalb der Parteiendisposition liegt.

(6) (Werbliche Information) Der Auftragnehmer wird dem Auftraggeber wiederkehrend allgemeine steuerrechtliche und allgemeine wirtschaftsrechtliche Informationen elektronisch (zB per E-Mail) übermitteln. Der Auftraggeber nimmt zur Kenntnis, dass er das Recht hat, der Zusendung von Direktwerbung jederzeit zu widersprechen.

5. Schutz des geistigen Eigentums des Auftragnehmers

(1) Der Auftraggeber ist verpflichtet, dafür zu sorgen, dass die im Rahmen des Auftrages vom Auftragnehmer erstellten Berichte, Gutachten, Organisationspläne, Entwürfe, Zeichnungen, Berechnungen und dergleichen nur für Auftragszwecke (z.B. gemäß § 44 Abs 3 EStG 1988) verwendet werden. Im Übrigen bedarf die Weitergabe schriftlicher als auch

mündlicher beruflicher Äußerungen des Auftragnehmers an einen Dritten zur Nutzung der schriftlichen Zustimmung des Auftragnehmers.

(2) Die Verwendung schriftlicher als auch mündlicher beruflicher Äußerungen des Auftragnehmers zu Werbezwecken ist unzulässig; ein Verstoß berechtigt den Auftragnehmer zur fristlosen Kündigung aller noch nicht durchgeführten Aufträge des Auftraggebers.

(3) Dem Auftragnehmer verbleibt an seinen Leistungen das Urheberrecht. Die Einräumung von Werknutzungsbewilligungen bleibt der schriftlichen Zustimmung des Auftragnehmers vorbehalten.

6. Mängelbeseitigung

(1) Der Auftragnehmer ist berechtigt und verpflichtet, nachträglich hervorkommende Unrichtigkeiten und Mängel in seiner schriftlichen als auch mündlichen beruflichen Äußerung zu beseitigen, und verpflichtet, den Auftraggeber hiervon unverzüglich zu verständigen. Er ist berechtigt, auch über die ursprüngliche berufliche Äußerung informierte Dritte von der Änderung zu verständigen.

(2) Der Auftraggeber hat Anspruch auf die kostenlose Beseitigung von Unrichtigkeiten, sofern diese durch den Auftragnehmer zu vertreten sind; dieser Anspruch erlischt sechs Monate nach erbrachter Leistung des Auftragnehmers bzw. – falls eine schriftliche berufliche Äußerung nicht abgegeben wird – sechs Monate nach Beendigung der beanstandeten Tätigkeit des Auftragnehmers.

(3) Der Auftraggeber hat bei Fehlschlägen der Nachbesserung etwaiger Mängel Anspruch auf Minderung. Soweit darüber hinaus Schadensersatzansprüche bestehen, gilt Punkt 7.

7. Haftung

(1) Sämtliche Haftungsregelungen gelten für alle Streitigkeiten im Zusammenhang mit dem Auftragsverhältnis, gleich aus welchem Rechtsgrund. Der Auftragnehmer haftet für Schäden im Zusammenhang mit dem Auftragsverhältnis (einschließlich dessen Beendigung) nur bei Vorsatz und grober Fahrlässigkeit. Die Anwendbarkeit des § 1298 Satz 2 ABGB wird ausgeschlossen.

(2) Im Falle grober Fahrlässigkeit beträgt die Ersatzpflicht des Auftragnehmers höchstens das zehnfache der Mindestversicherungssumme der Berufshaftpflichtversicherung gemäß § 11 Wirtschaftstreuhändergesetz 2017 (WTBG 2017) in der jeweils geltenden Fassung.

(3) Die Beschränkung der Haftung gemäß Punkt 7 (2) bezieht sich auf den einzelnen Schadenfall. Der einzelne Schadenfall umfasst sämtliche Folgen einer Pflichtverletzung ohne Rücksicht darauf, ob Schäden in einem oder in mehreren aufeinander folgenden Jahren entstanden sind. Dabei gilt mehrfaches auf gleicher oder gleichartiger Fehlerquelle beruhendes Tun oder Unterlassen als eine einheitliche Pflichtverletzung, wenn die betreffenden Angelegenheiten miteinander in rechtlichem und wirtschaftlichem Zusammenhang stehen. Ein einheitlicher Schaden bleibt ein einzelner Schadenfall, auch wenn er auf mehreren Pflichtverletzungen beruht. Weiters ist, außer bei vorsätzlicher Schädigung, eine Haftung des Auftragnehmers für entgangenen Gewinn sowie Begleit-, Folge-, Neben- oder ähnliche Schäden, ausgeschlossen.

(4) Jeder Schadensersatzanspruch kann nur innerhalb von sechs Monaten nachdem der oder die Anspruchsberechtigten von dem Schaden Kenntnis erlangt haben, spätestens aber innerhalb von drei Jahren ab Eintritt des (Primär)Schadens nach dem anspruchsbegründenden Ereignis gerichtlich geltend gemacht werden, sofern nicht in gesetzlichen Vorschriften zwingend andere Verjährungsfristen festgesetzt sind.

(5) Im Falle der (tatbestandsmäßigen) Anwendbarkeit des § 275 UGB gelten dessen Haftungsnormen auch dann, wenn an der Durchführung des Auftrages mehrere Personen beteiligt gewesen oder mehrere zum Ersatz verpflichtende Handlungen begangen worden sind und ohne Rücksicht darauf, ob andere Beteiligte vorsätzlich gehandelt haben.

(6) In Fällen, in denen ein förmlicher Bestätigungsvermerk erteilt wird, beginnt die Verjährungsfrist spätestens mit Erteilung des Bestätigungsvermerkes zu laufen.

(7) Wird die Tätigkeit unter Einschaltung eines Dritten, z.B. eines Daten verarbeitenden Unternehmens, durchgeführt, so gelten mit Benachrichtigung des Auftraggebers darüber nach Gesetz oder Vertrag be- oder entstehende Gewährleistungs- und Schadensersatzansprüche gegen den Dritten als an den Auftraggeber abgetreten. Der Auftragnehmer haftet, unbeschadet Punkt 4, (3), diesfalls nur für Verschulden bei der Auswahl des Dritten.

(8) Eine Haftung des Auftragnehmers Dritten gegenüber ist in jedem Fall ausgeschlossen. Geraten Dritte mit der Arbeit des Auftragnehmers wegen des Auftraggebers in welcher Form auch immer in Kontakt hat der Auftraggeber diese über diesen Umstand ausdrücklich aufzuklären. Soweit

ein solcher Haftungsausschluss gesetzlich nicht zulässig ist oder eine Haftung gegenüber Dritten vom Auftragnehmer ausnahmsweise übernommen wurde, gelten subsidiär diese Haftungsbeschränkungen jedenfalls auch gegenüber Dritten. Dritte können jedenfalls keine Ansprüche stellen, die über einen allfälligen Anspruch des Auftraggebers hinausgehen. Die Haftungshöchstsumme gilt nur insgesamt einmal für alle Geschädigten, einschließlich der Ersatzansprüche des Auftraggebers selbst, auch wenn mehrere Personen (der Auftraggeber und ein Dritter oder auch mehrere Dritte) geschädigt worden sind; Geschädigte werden nach ihrem Zuorkommen befriedigt. Der Auftraggeber wird den Auftragnehmer und dessen Mitarbeiter von sämtlichen Ansprüchen Dritter im Zusammenhang mit der Weitergabe schriftlicher als auch mündlicher beruflicher Äußerungen des Auftragnehmers an diese Dritte schad- und klaglos halten.

(9) Punkt 7 gilt auch für allfällige Haftungsansprüche des Auftraggebers im Zusammenhang mit dem Auftragsverhältnis gegenüber Dritten (Erfüllungs- und Besorgungshelfen des Auftragnehmers) und den Substituten des Auftragnehmers.

8. Verschwiegenheitspflicht, Datenschutz

(1) Der Auftragnehmer ist gemäß § 80 WTBG 2017 verpflichtet, über alle Angelegenheiten, die ihm im Zusammenhang mit seiner Tätigkeit für den Auftraggeber bekannt werden, Stillschweigen zu bewahren, es sei denn, dass der Auftraggeber ihn von dieser Schweigepflicht entbindet oder gesetzliche Äußerungspflichten entgegen stehen.

(2) Soweit es zur Verfolgung von Ansprüchen des Auftragnehmers (insbesondere Ansprüche auf Honorar) oder zur Abwehr von Ansprüchen gegen den Auftragnehmer (insbesondere Schadensersatzansprüche des Auftraggebers oder Dritter gegen den Auftragnehmer) notwendig ist, ist der Auftragnehmer von seiner beruflichen Verschwiegenheitspflicht entbunden.

(3) Der Auftragnehmer darf Berichte, Gutachten und sonstige schriftliche berufliche Äußerungen über die Ergebnisse seiner Tätigkeit Dritten nur mit Einwilligung des Auftraggebers aushändigen, es sei denn, dass eine gesetzliche Verpflichtung hierzu besteht.

(4) Der Auftragnehmer ist datenschutzrechtlich Verantwortlicher im Sinne der Datenschutz-Grundverordnung („DSGVO“) hinsichtlich aller im Rahmen des Auftrages verarbeiteter personenbezogenen Daten. Der Auftragnehmer ist daher befugt, ihm anvertraute personenbezogene Daten im Rahmen der Grenzen des Auftrages zu verarbeiten. Dem Auftragnehmer überlassene Materialien (Papier und Datenträger) werden grundsätzlich nach Beendigung der diesbezüglichen Leistungserbringung dem Auftraggeber oder an vom Auftraggeber namhaft gemachte Dritte übergeben oder wenn dies gesondert vereinbart ist vom Auftragnehmer verwahrt oder vernichtet. Der Auftragnehmer ist berechtigt Kopien davon aufzubewahren soweit er diese zur ordnungsgemäßen Dokumentation seiner Leistungen benötigt oder es rechtlich geboten oder beruflich ist.

(5) Sofern der Auftragnehmer den Auftraggeber dabei unterstützt, die dem Auftraggeber als datenschutzrechtlich Verantwortlichen treffenden Pflichten gegenüber Betroffenen zu erfüllen, so ist der Auftragnehmer berechtigt, den entstandenen tatsächlichen Aufwand an den Auftraggeber zu verrechnen. Gleiches gilt für den Aufwand der für Auskünfte im Zusammenhang mit dem Auftragsverhältnis anfällt, die nach Entbindung von der Verschwiegenheitspflicht durch den Auftraggeber gegenüber Dritten diesen Dritten erteilt werden.

9. Rücktritt und Kündigung („Beendigung“)

(1) Die Erklärung der Beendigung eines Auftrags hat schriftlich zu bestehen (siehe auch Punkt 4 (4) und (5)). Das Erlöschen einer bestehenden Vollmacht bewirkt keine Beendigung des Auftrags.

(2) Soweit nicht etwas anderes schriftlich vereinbart oder gesetzlich zwingend vorgeschrieben ist, können die Vertragspartner den Vertrag jederzeit mit sofortiger Wirkung beenden. Der Honoraranspruch bestimmt sich nach Punkt 11.

(3) Ein Dauerauftrag (befristeter oder unbefristeter Auftrag über, wenn auch nicht ausschließl., die Erbringung wiederholter Einzelleistungen, auch mit Pauschalvergütung) kann allerdings, soweit nichts anderes schriftlich vereinbart ist, ohne Vorliegen eines wichtigen Grundes nur unter Einhaltung einer Frist von drei Monaten („Beendigungsfrist“) zum Ende eines Kalendermonats beendet werden.

(4) Nach Erklärung der Beendigung eines Dauerauftrags – sind, soweit im Folgenden nicht abweichend bestimmt, nur jene einzelnen Werke vom Auftragnehmer noch fertigzustellen (verbleibender Auftragsstand), deren vollständige Ausführung innerhalb der Beendigungsfrist (grundsätzlich) möglich ist, soweit diese innerhalb eines Monats nach Beginn des Laufs der Beendigungsfrist dem Auftraggeber schriftlich im Sinne des Punktes 4 (2) bekannt gegeben werden. Der verbleibende Auftragsstand ist innerhalb der Beendigungsfrist fertig zu stellen, sofern sämtliche erforderlichen

Unterlagen rechtzeitig zur Verfügung gestellt werden und soweit nicht ein wichtiger Grund vorliegt, der dies hindert.

(5) Wären bei einem Dauerauftrag mehr als 2 gleichartige, üblicherweise nur einmal jährlich zu erstellende Werke (z.B. Jahresabschlüsse, Steuererklärungen etc.) fertig zu stellen, so zählen die über 2 hinaus gehenden Werke nur bei ausdrücklichem Einverständnis des Auftraggebers zum verbleibenden Auftragsstand. Auf diesen Umstand ist der Auftraggeber in der Bekanntgabe gemäß Punkt 9 (4) gegebenenfalls ausdrücklich hinzuweisen.

10. Beendigung bei Annahmeverzug und unterlassener Mitwirkung des Auftraggebers und rechtlichen Ausführungshindernissen

(1) Kommt der Auftraggeber mit der Annahme der vom Auftragnehmer angebotenen Leistung in Verzug oder unterlässt der Auftraggeber eine ihm nach Punkt 2. oder sonst wie obliegende Mitwirkung, so ist der Auftragnehmer zur fristlosen Beendigung des Vertrages berechtigt. Gleiches gilt, wenn der Auftraggeber eine (auch teilweise) Durchführung des Auftrages verlangt, die, nach begründetem Datüthalten des Auftragnehmers, nicht der Rechtslage oder beruflichen Grundsätzen entspricht. Seine Honoraransprüche bestimmen sich nach Punkt 11. Annahmeverzug sowie unterlassene Mitwirkung seitens des Auftraggebers begründen auch dann den Anspruch des Auftragnehmers auf Ersatz der ihm hierdurch entstandenen Mehraufwendungen sowie des verursachten Schadens, wenn der Auftragnehmer von seinem Kündigungsrecht keinen Gebrauch macht.

(2) Bei Verträgen über die Führung der Bücher, die Vornahme der Personalsachbearbeitung oder Abgabenverrechnung ist eine fristlose Beendigung durch den Auftragnehmer gemäß Punkt 10 (1) zulässig, wenn der Auftraggeber seiner Mitwirkungspflicht gemäß Punkt 2. (1) zweimal nachweislich nicht nachkommt.

11. Honoraranspruch

(1) Unterbleibt die Ausführung des Auftrages (z.B. wegen Rücktritt oder Kündigung), so gebührt dem Auftragnehmer gleichwohl das vereinbarte Entgelt (Honorar), wenn er zur Leistung bereit war und durch Umstände, deren Ursache auf Seiten des Auftraggebers liegen, ein bloßes Mitverschulden des Auftragnehmers bleibt diesbezüglich außer Ansatz, daran gehindert worden ist; der Auftragnehmer braucht sich in diesem Fall nicht anrechnen zu lassen, was er durch anderweitige Verwendung seiner und seiner Mitarbeiter Arbeitskraft erwirbt oder zu erwerben unterlässt.

(2) Bei Beendigung eines Dauerauftrags gebührt das vereinbarte Entgelt für den verbleibenden Auftragsstand, sofern er fertiggestellt wird oder dies aus Gründen, die dem Auftraggeber zuzurechnen sind, unterbleibt (auf Punkt 11. (1) wird verwiesen). Vereinbarte Pauschalhonoreare sind gegebenenfalls zu aliquotieren.

(3) Unterbleibt eine zur Ausführung des Werkes erforderliche Mitwirkung des Auftraggebers, so ist der Auftragnehmer auch berechtigt, ihm zur Nachholung eine angemessene Frist zu setzen mit der Erklärung, dass nach fruchtlosem Verstreichen der Frist der Vertrag als aufgehoben gelte, im Übrigen gelten die Folgen des Punkt 11. (1).

(4) Bei Nichteinhaltung der Beendigungsfrist gemäß Punkt 9. (3) durch den Auftraggeber, sowie bei Vertragsauflösung gemäß Punkt 10. (2) durch den Auftragnehmer behält der Auftragnehmer den vollen Honoraranspruch für drei Monate.

12. Honorar

(1) Sofern nicht ausdrücklich Unentgeltlichkeit vereinbart ist, wird jedenfalls gemäß § 1004 und § 1152 ABGB eine angemessene Entlohnung geschuldet. Höhe und Art des Honoraranspruchs des Auftragnehmers ergeben sich aus der zwischen ihm und seinem Auftraggeber getroffenen Vereinbarung. Sofern nicht nachweislich eine andere Vereinbarung getroffen wurde sind Zahlungen des Auftraggebers immer auf die älteste Schuld anzurechnen.

(2) Die kleinste verrechenbare Leistungseinheit beträgt eine Viertelstunde.

(3) Auch die Wegzeit wird im notwendigen Umfang verrechnet.

(4) Das Aktstudium in der eigenen Kanzlei, das nach Art und Umfang zur Vorbereitung des Auftragnehmers notwendig ist, kann gesondert verrechnet werden.

(5) Erweist sich durch nachträglich hervorgekommene besondere Umstände oder auf Grund besonderer Inanspruchnahme durch den Auftraggeber ein bereits vereinbartes Entgelt als unzureichend, so hat der Auftragnehmer den Auftraggeber darauf hinzuweisen und sind Nachverhandlungen zur Vereinbarung eines angemessenen Entgelts zu führen (auch bei unzureichenden Pauschalhonoraren).

(6) Der Auftragnehmer verrechnet die Nebenkosten und die Umsatzsteuer zusätzlich. Beispielfähig aber nicht abschließend im Folgenden (7) bis (9):

(7) Zu den verrechenbaren Nebenkosten zählen auch belegte oder pauschalierte Barauslagen, Reisespesen (bei Bahnfahrten 1. Klasse), Diäten, Kilometergeld, Kopierkosten und ähnliche Nebenkosten.

(8) Bei besonderen Haftpflichtversicherungsforderungen zählen die betreffenden Versicherungsprämien (inkl. Versicherungssteuer) zu den Nebenkosten.

(9) Weiters sind als Nebenkosten auch Personal- und Sachaufwendungen für die Erstellung von Berichten, Gutachten uä. anzusehen.

(10) Für die Ausführung eines Auftrages, dessen gemeinschaftliche Erledigung mehreren Auftragnehmern übertragen worden ist, wird von jedem das seiner Tätigkeit entsprechende Entgelt verrechnet.

(11) Entgelte und Entgeltvorschüsse sind mangels anderer Vereinbarungen sofort nach deren schriftlicher Geltendmachung fällig. Für Entgeltzahlungen, die später als 14 Tage nach Fälligkeit geleistet werden, können Verzugszinsen verrechnet werden. Bei beiderseitigen Unternehmensgeschäften gelten Verzugszinsen in der in § 456 1. und 2. Satz UGB festgelegten Höhe.

(12) Die Verjährung richtet sich nach § 1486 ABGB und beginnt mit Ende der Leistung bzw. mit späterer, in angemessener Frist erfolgter Rechnungslegung zu laufen.

(13) Gegen Rechnungen kann innerhalb von 4 Wochen ab Rechnungsdatum schriftlich beim Auftragnehmer Einspruch erhoben werden. Andernfalls gilt die Rechnung als anerkannt. Die Aufnahme einer Rechnung in die Bücher gilt jedenfalls als Anerkenntnis.

(14) Auf die Anwendung des § 934 ABGB im Sinne des § 351 UGB, das ist die Anfechtung wegen Verkürzung über die Hälfte für Geschäfte unter Unternehmern, wird verzichtet.

(15) Falls bei Aufträgen betreffend die Führung der Bücher, die Vornahme der Personalsachbearbeitung oder Abgabenverrechnung ein Pauschalhonorar vereinbart ist, so sind mangels anderweitiger schriftlicher Vereinbarung die Vertretungstätigkeit im Zusammenhang mit abgaben- und beitragsrechtlichen Prüfungen aller Art einschließlich der Abschluss von Vergleichen über Abgabebemessungs- oder Beitragsgrundlagen, Berichterstattung, Rechtsmittelerhebung uä. gesondert zu honorieren. Sofern nichts anderes schriftlich vereinbart ist, gilt das Honorar als jeweils für ein Auftragsjahr vereinbart.

(16) Die Bearbeitung besonderer Einzelfragen im Zusammenhang mit den im Punkt 12. (15) genannten Tätigkeiten, insbesondere Feststellungen über das prinzipielle Vorliegen einer Pflichtversicherung, erfolgt nur aufgrund eines besonderen Auftrages.

(17) Der Auftragnehmer kann entsprechende Vorschüsse verlangen und seine (fortgesetzte) Tätigkeit von der Zahlung dieser Vorschüsse abhängig machen. Bei Daueraufträgen darf die Erbringung weiterer Leistungen bis zur Bezahlung früherer Leistungen (sowie allfälliger Vorschüsse gemäß Satz 1) verweigert werden. Bei Erbringung von Teilleistungen und offener Teilhonorierung gilt dies sinngemäß.

(18) Eine Beanstandung der Arbeiten des Auftragnehmers berechtigt, außer bei offenkundigen wesentlichen Mängeln, nicht zur auch nur teilweisen Zurückhaltung der ihm nach Punkt 12. zustehenden Honorare, sonstigen Entgelte, Kostensätze und Vorschüsse (Vergütungen).

(19) Eine Aufrechnung gegen Forderungen des Auftragnehmers auf Vergütungen nach Punkt 12. ist nur mit unbestrittenen oder rechtskräftig festgestellten Forderungen zulässig.

13. Sonstiges

(1) Im Zusammenhang mit Punkt 12. (17) wird auf das gesetzliche Zurückbehaltungsrecht (§ 471 ABGB, § 369 UGB) verwiesen; wird das Zurückbehaltungsrecht zu Unrecht ausgeübt, haftet der Auftragnehmer grundsätzlich gemäß Punkt 7. aber in Abweichung dazu nur bis zur Höhe seiner noch offenen Forderung;

(2) Der Auftraggeber hat keinen Anspruch auf Ausfolgung von im Zuge der Auftragserteilung vom Auftragnehmer erstellten Arbeitspapieren und ähnlichen Unterlagen. Im Falle der Auftragserteilung unter Einsatz elektronischer Buchhaltungssysteme ist der Auftragnehmer berechtigt, nach Übergabe sämtlicher vom Auftragnehmer auftragsbezogen damit erstellter Daten, für die den Auftraggeber eine Aufbewahrungspflicht trifft, in einem strukturierten, gängigen und maschinenlesbaren Format an den Auftraggeber bzw. an den nachfolgenden Wirtschaftstreuhänder, die Daten zu löschen. Für die Übergabe dieser Daten in einem strukturierten, gängigen und maschinenlesbaren Format hat der Auftragnehmer

Anspruch auf ein angemessenes Honorar (Punkt 12 gilt sinngemäß). Ist eine Übergabe dieser Daten in einem strukturierten, gängigen und maschinenlesbaren Format aus besonderen Gründen unmöglich oder unüblich, können diese ersatzweise im Vollausdruck übergeben werden. Eine Honorierung steht diesfalls dafür nicht zu.

(3) Der Auftragnehmer hat auf Verlangen und Kosten des Auftraggebers alle Unterlagen herauszugeben, die er aus Anlass seiner Tätigkeit von diesem erhalten hat. Dies gilt jedoch nicht für den Schriftwechsel zwischen dem Auftragnehmer und seinem Auftraggeber und für die Schriftstücke, die der Auftraggeber in Urschrift besitzt und für Schriftstücke, die einer Aufbewahrungspflicht nach den für den Auftragnehmer geltenden rechtlichen Bestimmungen zur Verhinderung von Geldwäsche unterliegen. Der Auftragnehmer kann von Unterlagen, die er an den Auftraggeber zurückgibt, Abschriften oder Fotokopien anfertigen. Sind diese Unterlagen bereits einmal an den Auftraggeber übermittelt worden so hat der Auftragnehmer Anspruch auf ein angemessenes Honorar (Punkt 12. gilt sinngemäß).

(4) Der Auftraggeber hat die dem Auftragnehmer übergebenen Unterlagen nach Abschluss der Arbeiten binnen 3 Monaten abzuholen. Bei Nichtabholung übergebener Unterlagen kann der Auftragnehmer nach zweimaliger nachweislicher Aufforderung an den Auftraggeber, übergebene Unterlagen abzuholen, diese auf dessen Kosten zurückstellen und/oder ein angemessenes Honorar in Rechnung stellen (Punkt 12. gilt sinngemäß). Die weitere Aufbewahrung kann auch auf Kosten des Auftraggebers durch Dritte erfolgen. Der Auftragnehmer haftet im Weiteren nicht für Folgen aus Beschädigung, Verlust oder Vernichtung der Unterlagen.

(5) Der Auftragnehmer ist berechtigt, fällige Honorarforderungen mit etwaigen Depotguthaben, Verrechnungsgeldern, Treuhandgeldern oder anderen in seiner Gewahrsame befindlichen liquiden Mitteln auch bei ausdrücklicher Inverkehrnahme zu kompensieren, sofern der Auftraggeber mit einem Gegenanspruch des Auftragnehmers rechnen musste.

(6) Zur Sicherung einer bestehenden oder künftigen Honorarforderung ist der Auftragnehmer berechtigt, ein finanzamtliches Guthaben oder ein anderes Abgaben- oder Beitragsguthaben des Auftraggebers auf ein Anderkonto zu transferieren. Diesfalls ist der Auftraggeber vom erfolgten Transfer zu verständigen. Danach kann der sichergestellte Betrag entweder im Einvernehmen mit dem Auftraggeber oder bei Vollstreckbarkeit der Honorarforderung eingezogen werden.

14. Anzuwendendes Recht, Erfüllungsort, Gerichtsstand

(1) Für den Auftrag, seine Durchführung und die sich hieraus ergebenden Ansprüche gilt ausschließlich österreichisches Recht unter Ausschluss des nationalen Verweisungsrechts.

(2) Erfüllungsort ist der Ort der beruflichen Niederlassung des Auftragnehmers.

(3) Gerichtsstand ist – mangels abweichender schriftlicher Vereinbarung – das sachlich zuständige Gericht des Erfüllungsortes.

II. TEIL

15. Ergänzende Bestimmungen für Verbrauchergeschäfte

(1) Für Verträge zwischen Wirtschaftstreuhändern und Verbrauchern gelten die zwingenden Bestimmungen des Konsumentenschutzgesetzes.

(2) Der Auftragnehmer haftet nur für vorsätzliche und grob fahrlässig verschuldete Verletzung der übernommenen Verpflichtungen.

(3) Anstelle der im Punkt 7 Abs 2 normierten Begrenzung ist auch im Falle grober Fahrlässigkeit die Ersatzpflicht des Auftragnehmers nicht begrenzt.

(4) Punkt 6 Abs 2 (Frist für Mängelbeseitigungsanspruch) und Punkt 7 Abs 4 (Geltendmachung der Schadenersatzansprüche innerhalb einer bestimmten Frist) gilt nicht.

(5) Rücktrittsrecht gemäß § 3 KSchG:

Hat der Verbraucher seine Vertragserklärung nicht in den vom Auftragnehmer dauernd benützten Kanzleiräumen abgegeben, so kann er von seinem Vertragsantrag oder vom Vertrag zurücktreten. Dieser Rücktritt kann bis zum Zustandekommen des Vertrages oder danach binnen einer Woche erklärt werden; die Frist beginnt mit der Ausfolgung einer Urkunde, die zumindest den Namen und die Anschrift des Auftragnehmers sowie eine Belehrung über das Rücktrittsrecht enthält, an den Verbraucher, frühestens jedoch mit dem Zustandekommen des Vertrages zu laufen. Das Rücktrittsrecht steht dem Verbraucher nicht zu,

1. wenn er selbst die geschäftliche Verbindung mit dem Auftragnehmer oder dessen Beauftragten zwecks Schließung dieses Vertrages angebahnt hat,

2. wenn dem Zustandekommen des Vertrages keine Besprechungen zwischen den Beteiligten oder ihren Beauftragten vorangegangen sind oder

3. bei Verträgen, bei denen die beiderseitigen Leistungen sofort zu erbringen sind, wenn sie üblicherweise von Auftragnehmern außerhalb ihrer Kanzleiräume geschlossen werden und das vereinbarte Entgelt € 15 nicht übersteigt.

Der Rücktritt bedarf zu seiner Rechtswirksamkeit der Schriftform. Es genügt, wenn der Verbraucher ein Schriftstück, das seine Vertragserklärung oder die des Auftragnehmers enthält, dem Auftragnehmer mit einem Vermerk zurückstellt, der erkennen lässt, dass der Verbraucher das Zustandekommen oder die Aufrechterhaltung des Vertrages ablehnt. Es genügt, wenn die Erklärung innerhalb einer Woche abgesendet wird.

Tritt der Verbraucher gemäß § 3 KSchG vom Vertrag zurück, so hat Zug um Zug

1. der Auftragnehmer alle empfangenen Leistungen samt gesetzlichen Zinsen vom Empfangstag an zurückzuerstatten und den vom Verbraucher auf die Sache gemachten notwendigen und nützlichen Aufwand zu ersetzen,

2. der Verbraucher dem Auftragnehmer den Wert der Leistungen zu vergüten, soweit sie ihm zum klaren und überwiegenden Vorteil reichen.

Gemäß § 4 Abs 3 KSchG bleiben Schadenersatzansprüche unberührt.

(6) Kostenvoranschläge gemäß § 5 KSchG:

Für die Erstellung eines Kostenvoranschlages im Sinn des § 1170a ABGB durch den Auftragnehmer hat der Verbraucher ein Entgelt nur dann zu zahlen, wenn er vorher auf diese Zahlungspflicht hingewiesen worden ist.

Wird dem Vertrag ein Kostenvoranschlag des Auftragnehmers zugrunde gelegt, so gilt dessen Richtigkeit als gewährleistet, wenn nicht das Gegenteil ausdrücklich erklärt ist.

(7) Mängelbeseitigung: Punkt 6 wird ergänzt:

Ist der Auftragnehmer nach § 932 ABGB verpflichtet, seine Leistungen zu verbessern oder Fehlendes nachzutragen, so hat er diese Pflicht zu erfüllen, an dem Ort, an dem die Sache übergeben worden ist. Ist es für den Verbraucher tunlich, die Werke und Unterlagen vom Auftragnehmer gesendet zu erhalten, so kann dieser diese Übersendung auf seine Gefahr und Kosten vornehmen.

(8) Gerichtsstand: Anstelle Punkt 14. (3) gilt:

Hat der Verbraucher im Inland seinen Wohnsitz oder seinen gewöhnlichen Aufenthalt oder ist er im Inland beschäftigt, so kann für eine Klage gegen ihn nach den §§ 88, 89, 93 Abs 2 und 104 Abs 1 JN nur die Zuständigkeit eines Gerichtes begründet werden, in dessen Sprengel der Wohnsitz, der gewöhnliche Aufenthalt oder der Ort der Beschäftigung liegt.

(9) Verträge über wiederkehrende Leistungen:

(a) Verträge, durch die sich der Auftragnehmer zu Werkleistungen und der Verbraucher zu wiederholten Geldzahlungen verpflichtet und die für eine unbestimmte oder eine ein Jahr übersteigende Zeit geschlossen worden sind, kann der Verbraucher unter Einhaltung einer zweimonatigen Frist zum Ablauf des ersten Jahres, nachher zum Ablauf jeweils eines halben Jahres kündigen.

(b) Ist die Gesamtheit der Leistungen eine nach ihrer Art unteilbare Leistung, deren Umfang und Preis schon bei der Vertragsschließung bestimmt sind, so kann der erste Kündigungstermin bis zum Ablauf des zweiten Jahres hinausgeschoben werden. In solchen Verträgen kann die Kündigungsfrist auf höchstens sechs Monate verlängert werden.

(c) Erfordert die Erfüllung eines bestimmten, in lit. a) genannten Vertrages erhebliche Aufwendungen des Auftragnehmers und hat er dies dem Verbraucher spätestens bei der Vertragsschließung bekannt gegeben, so können den Umständen angemessene, von den in lit. a) und b) genannten abweichende Kündigungstermine und Kündigungsfristen vereinbart werden.

(d) Eine Kündigung des Verbrauchers, die nicht fristgerecht ausgesprochen worden ist, wird zum nächsten nach Ablauf der Kündigungsfrist liegenden Kündigungstermin wirksam.

Jahresabschluss KW Siflitzbach.pdf

RHS

JAHRESABSCHLUSS

zum

31.12.2024

office@rhs.co.at

04762/2072
www.rhs.co.at

Burgplatz 6/3,
9800 Spittal/Drau

Rainer-Harbach & Skorzanz
Steuerberatungs GmbH

KW Siflitzbach GmbH

Heugasse 9
2620 Loipersbach

RHS


INHALTSVERZEICHNIS

- A. Erstellungsbericht**
 - B. Grundlagen des Unternehmens**
 - C. Jahresabschluss zum 31.12.2024**
 - Bilanz zum 31.12.2024
 - Gewinn- und Verlustrechnung für den Zeitraum 01.01.2024 - 31.12.2024
 - Anlagenspiegel
-

2-15

A. Erstellungsbericht

Erstellt nach vorgelegten Unterlagen
und erteilten Auskünften



KW Siflitzbach GmbH

Bericht über die Erstellung des Jahresabschlusses zum 31.12.2024

Wir haben auftragsgemäß den nachstehenden Jahresabschluss – bestehend aus Bilanz, Gewinn- und Verlustrechnung – auf Grundlage der Buchführung und des Inventars sowie der Vorgaben zu den anzuwendenden Bilanzierungs- und Bewertungsmethoden erstellt.

Grundlage für die Erstellung des Abschlusses waren die von uns durchgeführten Tätigkeiten (gesamte Buchhaltung, Lohn- und Gehaltsverrechnung, Anlagenverzeichnis) und die uns darüber hinaus vorgelegten Belege, Bücher und Bestandsnachweise, die wir auftragsgemäß nicht auf Ordnungsmäßigkeit oder Plausibilität geprüft haben, sowie die uns erteilten Auskünfte. Die Buchführung sowie die Aufstellung des Inventars und des Jahresabschlusses nach UGB und den ergänzenden Bestimmungen des Gesellschaftsvertrags bzw. der Satzung liegen in Ihrer Verantwortung.

Wir haben weder eine Abschlussprüfung noch eine prüferische Durchsicht des Abschlusses noch eine sonstige Prüfung oder vereinbarte Untersuchungsverfahren vorgenommen und geben demzufolge keine Zusicherung zum Abschluss.

Sie sind sowohl für die Richtigkeit als auch für die Vollständigkeit der uns zur Verfügung gestellten Unterlagen und Auskünfte verantwortlich, auch gegenüber den Nutzern des von uns erstellten Abschlusses.

Der Erstellungsauftrag wurde unter Beachtung des Fachgutachtens KFS/RL 26 „Grundsätze für die Erstellung von Abschlüssen“ durchgeführt. Für den Erstellungsauftrag gelten die Allgemeinen Auftragsbedingungen (AAB) für Wirtschaftstreuhandberufe der Kammer der Steuerberater und Wirtschaftsprüfer (KSW) in der Fassung vom 18.04.2018.

Eine Weitergabe des von uns erstellten Abschlusses an Dritte darf nur unter Beigabe des Erstellungsberichts erfolgen. Im Falle der Weitergabe des von uns erstellten Abschlusses an Dritte gelten die in Punkt 7. der AAB für Wirtschaftstreuhandberufe der KSW enthaltenen Ausführungen zur Haftung auch gegenüber Dritten.

2-15

B. Grundlagen des Unternehmens

Erstellt nach vorgelegten Unterlagen
und erteilten Auskünften

RHS

KW Sifflitzbach GmbH zum Stichtag 26.09.2025

Firma:	KW Sifflitzbach GmbH																		
Rechtsform:	Gesellschaft mit beschränkter Haftung (GmbH)																		
Sitz:	Loipersbach																		
Geschäftsanschrift:	Heugasse 9, 2620 Loipersbach																		
Unternehmensgegenstand:	Errichtung und Betrieb von Kleinkraftwerken																		
Gründungsjahr:	2008																		
Geschäftsjahr:	01.01.2024 - 31.12.2024																		
Gesellschaftsgröße:	"Kleinstgesellschaft" iSd § 221 UGB																		
Firmenbuch:	Wiener Neustadt, FN 329803f																		
Finanzamt:	Finanzamt Österreich, Geschäftsstelle Niederösterreich Mitte																		
Steuernummer:	33 138/3604 - 24																		
UID-Nummer:	ATU65056789																		
Letzte rechtskräftige Veranlagung:	2023																		
Letzte steuerliche Betriebsprüfung:	Bisher nicht erfolgt																		
Letzte Lohnabgabenprüfung:	Bisher nicht erfolgt																		
Stammeinlage:	€ 35.000,00																		
Gesellschafter:	<table><thead><tr><th>Name</th><th>Anteile in €</th><th>Anteile in %</th></tr></thead><tbody><tr><td>Ing. Christian Rasner</td><td>9.100</td><td>26</td></tr><tr><td>Herbert Rasner</td><td>7.350</td><td>21</td></tr><tr><td>Brigitte Rasner</td><td>1.750</td><td>5</td></tr><tr><td>Gemeinde Kleblach-Lind</td><td>9.800</td><td>28</td></tr><tr><td>Mag. Dr. Manuela Jobst</td><td>7.000</td><td>20</td></tr></tbody></table>	Name	Anteile in €	Anteile in %	Ing. Christian Rasner	9.100	26	Herbert Rasner	7.350	21	Brigitte Rasner	1.750	5	Gemeinde Kleblach-Lind	9.800	28	Mag. Dr. Manuela Jobst	7.000	20
Name	Anteile in €	Anteile in %																	
Ing. Christian Rasner	9.100	26																	
Herbert Rasner	7.350	21																	
Brigitte Rasner	1.750	5																	
Gemeinde Kleblach-Lind	9.800	28																	
Mag. Dr. Manuela Jobst	7.000	20																	
Geschäftsführer:	Herbert Rasner, vertritt seit 10.12.2014 selbstständig																		

215

C. Jahresabschluss zum 31.12.2024

Erstellt nach vorgelegten Unterlagen
und erteilten Auskünften

BILANZ ZUM 31.12.2024

AKTIVA	2024 EUR	2023 EUR
A. ANLAGEVERMÖGEN		
<i>I. Sachanlagen</i>		
1. Grundstücke, grundstücksgleiche Rechte und Bauten,		
Bebaute Grundstücke (Grundwert)	10.617,60	10.617,60
Asphaltierung	0,01	0,01
Unbebaute Grundstücke	38.717,11	10.617,61
	<u>28.099,50</u>	<u>0,00</u>
2. Kraftwerksanlage		
Rohrleitungen	406.300,75	428.262,95
Stahlwasserbau	11.859,30	14.015,55
Krafthaus, Wehranlage	197.306,25	207.152,03
Maschinen und Turbinen	44.759,97	52.898,15
Elektrotechnik u. Leittechnik	0,01	0,01
Sonstiges	24.577,15	29.045,73
Planungsleistungen u. Bauaufsicht	8.509,60	10.056,79
Trafostation	18.599,12	21.980,78
Montageleistungen	32.058,82	37.887,70
Ökologische Maßnahmen	1.314,91	1.554,00
Netzanschluss	393,11	464,58
Gebühren, Steuern	2.471,20	2.920,52
Buchalebrücke	708,60	1.181,00
	<u>748.858,79</u>	<u>807.419,79</u>
3. andere Anlagen, Betriebs- und Geschäftsausstattung		
Betriebsausstattung	0,04	0,04
B. UMLAUFVERMÖGEN		
<i>I. Vorräte</i>		
1. noch nicht abrechenbare Leistungen		
Noch nicht abrechenbare Leistungen	0,00	126.725,82
2. geleistete Anzahlungen		
Geleistete Anzahlungen für Vorräte	0,00	27.921,00
<i>II. Forderungen und sonstige Vermögensgegenstände</i>		
1. Forderungen aus Lieferungen und Leistungen		
Forderung Stromerlöse	4.945,48	0,00
Übertrag	<u>792.521,42</u>	<u>972.684,26</u>

BILANZ ZUM 31.12.2024

A K T I V A	2024 EUR	2023 EUR
Übertrag	792.521,42	972.684,26
2. sonstige Forderungen und Vermögensgegenstände		
Noch nicht abziehbare Vorsteuern	64,16	0,00
Aktivierte Körperschaftsteuer	0,00	5.890,00
Verrechnungskonto Finanzamt	3.763,52	8.243,01
Zahlungen Finanzamt schwebend	0,00	7.559,79
Darlehen gegenüber Gesellschaftern	0,00	47.000,00
Verrechnungskonto Rasner Herberl	0,00	547,86
Ford. Kapitalertragsteuer	0,48	3.828,16
	<u>3.828,16</u>	<u>69.241,14</u>
III. Kassenbestand, Guthaben bei Kreditinstituten		
Raika AT73 3956 1000 0823 3512	3.392,17	49.162,59
Raika AT73 3956 1000 1820 5500	6.060,92	807,38
Sparkasse AT09 2024 1050 2556 6927	97.346,86	50.000,00
Sparkasse AT62 2024 1050 2556 6943	0,00	106.799,95
	<u>106.799,95</u>	<u>250.000,00</u>
	<u>3.828,16</u>	<u>349.969,97</u>

**C. RECHNUNGSABGRENZUNGS-
POSTEN**

1. Transitorische Posten		
Aktive Rechnungsabgrenzungsposten	7.200,00	7.200,00

SUMME AKTIVA910.349,531.399.095,37

BILANZ ZUM 31.12.2024

PASSIVA	2024 EUR	2023 EUR
A. EIGENKAPITAL		
<i>I. eingefordertes Stammkapital</i>		
1. Stammkapital		
Stammkapital Ing. Rasner Josef	9.100,00	9.100,00
Stammkapital Rasner Herbert	9.100,00	9.100,00
Stammkapital Jobst Manuela	7.000,00	7.000,00
Stammkapital Gemeinde Kleblach Lind	9.800,00	9.800,00
	<u>35.000,00</u>	<u>35.000,00</u>
<i>II. Gewinnrücklagen</i>		
1. andere Rücklagen		
Bew. Reserve § 7a EStG vZ. Abschr.	189.947,27	189.947,27
<i>III. Bilanzgewinn</i>		
Gewinvortrag/Verlustvortrag	796.518,37	38.180,76
Bilanzgewinn / Bilanzverlust	33.332,15	796.518,37
Gewinnausschüttung	<u>-480.000,00</u>	<u>-38.180,76</u>
	<u>349.850,52</u>	<u>796.518,37</u>
B. SUBVENTIONEN UND ZUSCHÜSSE		
Subventionen und Zuschüsse	179.672,79	193.359,18
C. RÜCKSTELLUNGEN		
1. Steuerrückstellungen		
Rückstellung für Körperschaftsteuer	3,00	96.331,00
2. sonstige Rückstellungen		
Rückstellungen für Rechts- u. Beratungsk.	1.700,00	1.700,00
D. VERBINDLICHKEITEN		
1. Verbindlichkeiten aus Lieferungen und Leistungen		
Verbindl. aus Lieferungen u. Leistungen	384,96	5.375,00
2. sonstige Verbindlichkeiten		
Finanzamt USt-Zahllast	1.085,84	264,90
Gebietskrankenkasse Verbindlichkeiten	13,15	0,00
Verrechnungskonto Rasner Herbert	14.677,14	0,00
Verrechnungskonto Jobst Manuela	14.500,00	0,00
Verrechnungskonto Gemeinde Kleblach Lind	28.000,00	0,00
Verrechnungskonto Ing. Rasner Christian	18.850,00	0,00
Übertrag	<u>77.126,13</u>	<u>264,90</u>
	<u>756.558,54</u>	<u>1.318.230,82</u>

BILANZ ZUM 31.12.2024

PASSIVA	2024 EUR	2023 EUR
Übertrag	77.126,13	264,90
Verrechnungskonto Rasner Brigitte	756.558,54	1.318.230,82
Barverrechnung	3.625,00	0,00
Gewinnausschüttung	115,23	115,23
	0,00	7.559,79
		7.939,92
E. PASSIVE LATENTE STEUERN		
Passive latente Steuer	72.924,63	72.924,63

SUMME PASSIVA**910.349,53****1.399.095,37**

GEWINN - UND VERLUSTRECHNUNG

VOM 1. 1. 2024 BIS 31. 12. 2024

	2024 EUR	2023 EUR
1. Umsatzerlöse		
Stromlieferungen § 19	333.200,78	1.027.879,10
2. Veränderung des Bestandes an fertigen und unfertigen Erzeugnissen sowie an noch nicht abrechenbaren Leistungen		
Bestandsveränd. n.n. abrechenb. Leist.	-121.780,34	122.009,40
3. sonstige betriebliche Erträge		
a. übrige		
Erlöse sonstige 20 %	2.009,31	0,00
Erlöse sonstige ohne USt	1.838,09	3.847,40
		0,00
		0,00
		0,00
4. Betriebsleistung	215.267,84	1.149.888,50
5. Personalaufwand		
a. Gehälter		
Löhne, Gehälter	6.000,00	600,00
b. Soziale Aufwendungen		
ba. Aufwendungen für gesetzlich vorgeschriebene Sozialabgaben sowie vom Entgelt abhängige Abgaben und Pflichtbeiträge		
Gesetzlicher Sozialaufwand Angestellte	66,00	0,00
MV-Beitrag Angestellte	85,69	9,24
	151,69	9,24
bb. sonstige Sozialaufwendungen		
Freiwilliger Sozialaufwand	200,00	0,00
6. Abschreibungen		
a. auf immaterielle Gegenstände des Anlagevermögens und Sachanlagen		
aa. Planmäßige Abschreibungen		
planm. Abschr. Betriebs- u. Gesch.ausst.	58.561,00	58.561,00
Auflösung BWR Zuschuss OEMAG	-13.686,39	-13.686,39
Abschreibung geringw. Wirtschaftsgüter	600,00	0,00
	45.474,61	44.874,61
Übertrag	163.441,54	1.104.404,65

GEWINN - UND VERLUSTRECHNUNG

VOM 1. 1. 2024 BIS 31. 12. 2024

	2024 EUR	2023 EUR
Übertrag	163.441,54	1.104.404,65
7. sonstige betriebliche Aufwendungen		
a. Steuern, soweit sie nicht unter Z 13 fallen		
Gebühren	1.535,14	1.262,14
b. übrige		
Instandhaltung Maschinen	943,05	0,00
Instandhaltung Kraftwerk	109.305,68	165.025,62
Sachversicherungen	7.794,86	8.900,11
Reisekosten Inland	1.402,80	1.706,04
Telefon, Fax	713,37	1.007,33
Porto und sonstige Postgebühren	51,69	11,80
Miet- und Pachtaufwand	7.420,52	7.810,62
Strom (Verwaltung, Vertrieb)	643,08	1.248,40
PKW-Aufwand	0,00	173,85
Büromaterial	153,59	137,10
Repräsentationsaufwand	203,93	745,20
Repräsentationsaufw. (nicht abzugsfähig)	203,94	0,00
Rechtsberatung	3.266,88	0,00
Rechnungswesen, Beratung	2.382,00	2.187,00
Spesen des Geldverkehrs	257,56	336,22
Sonstiger betrieblicher Aufwand	0,00	756,87
Skontoertrag sonstiger betriebl. Aufwand	-4,00	0,00
	134.738,95	190.046,16
8. Zwischensumme aus Z 1 bis 7 (Betriebsergebnis)	27.167,45	913.096,35
9. sonstige Zinsen und ähnliche Erträge		
Zinserträge aus Bankguthaben	10.137,07	412,84
Zinserträge aus gewährten Darlehen	2.723,72	0,00
	12.860,79	412,84
10. Zinsen und ähnliche Aufwendungen		
Zuzählungs-, Bereitstellungs-, Überz. prov.	129,20	383,50
Zinsen für Bankkredite, Darlehen	747,50	9.292,10
Abgrenzung Kreditkosten	0,00	4.410,00
Verzugszinsen	0,00	10,00
Säumniszuschläge	1.462,11	0,00
	2.338,81	14.095,60
11. Zwischensumme aus Z 9 bis 10 (Finanzerfolg)	10.521,98	-13.682,76
Übertrag	37.689,43	899.413,59

GEWINN - UND VERLUSTRECHNUNG

VOM 1. 1. 2024 BIS 31. 12. 2024

	2024 EUR	2023 EUR
Übertrag	37.689,43	899.413,59
12. Ergebnis vor Steuern		
<i>Zwischensumme aus Z 8 und Z 11</i>	37.689,43	899.413,59
13. Steuern vom Einkommen und vom Ertrag		
Körperschaftsteuer	1.823,00	102.792,00
Kapitalertragsteuer (anrechenbar)	2.534,28	103,22
	4.357,28	102.895,22
14. Ergebnis nach Steuern	33.332,15	796.518,37
15. Jahresüberschuss	33.332,15	796.518,37
16. Gewinnvortrag / Verlustvortrag aus dem Vorjahr		
Gewinnvortrag/Verlustvortrag	796.518,37	0,00
17. Bilanzgewinn	829.850,52	796.518,37

ANLAGENSPIEGEL

Nr. Text	Anschaffungs- bzw. Herstellungskosten					Buchwerte		
	01. 01. 2024	Zugänge	davon akt. Zinsen	Abgänge	Umbuchungen	31. 12. 2024	31. 12. 2024	31. 12. 2023
	EUR	EUR	EUR	EUR	EUR	EUR	EUR	EUR
A. ANLAGEVERMÖGEN								
<i>I. Sachanlagen</i>								
1. Grundstücke, grundstücksgleiche Rechte und Bauten,								
210 Bebaute Grundstücke (Grundwert)	10.617,60	0,00	0,00	0,00	0,00	10.617,60	10.617,60	10.617,60
340 Asphaltierung	3.337,44	0,00	0,00	0,00	0,00	3.337,44	0,01	0,01
200 Unbebaute Grundstücke	0,00	28.099,50	0,00	0,00	0,00	28.099,50	28.099,50	0,00
2. Kraftwerksanlage								
712 Rohrleitungen	724.690,15	0,00	0,00	0,00	0,00	724.690,15	406.300,75	428.262,95
713 Stahlwasserbau	42.790,46	0,00	0,00	0,00	0,00	42.790,46	11.859,30	14.015,55
714 Krafthaus, Wehranlage	330.401,26	0,00	0,00	0,00	0,00	330.401,26	197.306,25	207.152,03
715 Maschinen und Turbinen	162.763,58	0,00	0,00	0,00	0,00	162.763,58	44.759,97	52.898,15
716 Elektrotechnik u. Leitetchnik	157.275,16	0,00	0,00	0,00	0,00	157.275,16	0,01	0,01
717 Sonstiges	93.493,18	0,00	0,00	0,00	0,00	93.493,18	24.577,15	29.045,73
718 Planungsleistungen u. Bauaufsicht	30.943,86	0,00	0,00	0,00	0,00	30.943,86	8.509,60	10.056,79
719 Trafostation	67.633,19	0,00	0,00	0,00	0,00	67.633,19	18.599,12	21.980,78
720 Montageleistungen	116.577,58	0,00	0,00	0,00	0,00	116.577,58	32.058,82	37.887,70
721 Ökologische Maßnahmen	4.781,71	0,00	0,00	0,00	0,00	4.781,71	1.314,91	1.554,00
722 Netzanschluss	2.304,80	0,00	0,00	0,00	0,00	2.304,80	393,11	464,58
723 Gebühren, Steuern	8.986,34	0,00	0,00	0,00	0,00	8.986,34	2.471,20	2.920,52
724 Buchalebrücke	4.724,00	0,00	0,00	0,00	0,00	4.724,00	708,60	1.181,00

Fortsetzung nächste Seite

ANLAGENSPIEGEL

Nr. Text	Anschaffungs- bzw. Herstellungskosten					Buchwerte		
	01. 01. 2024	Zugänge	davon akt. Zinsen	Abgänge	Umbuchungen	31. 12. 2024	31. 12. 2024	31. 12. 2023
	EUR	EUR	EUR	EUR	EUR	EUR	EUR	EUR
3. andere Anlagen, Betriebs- und Geschäftsausstattung								
610 Betriebsausstattung	11.504,41	0,00	0,00	0,00	0,00	11.504,41	0,04	0,04
S U M M E	1.772.824,72	28.099,50	0,00	0,00	0,00	1.800.924,22	787.575,94	818.037,44

Fortsetzung nächste Seite

ANLAGENSPIEGEL

Nr. Text	kumulierte AfA 01.01.2024 EUR	AfA laufend EUR	Abschreibungsbewegungen				kumulierte AfA 31.12.2024 EUR
			Zuschreibungen EUR	Zugänge EUR	Abgänge EUR	Umbuchungen EUR	
A. ANLAGEVERMÖGEN							
<i>1. Sachanlagen</i>							
1. Grundstücke, grundstücksgleiche Rechte und Bauten,							
210 Bebaute Grundstücke (Grundwert)	0,00	0,00	0,00	0,00	0,00	0,00	0,00
340 Asphaltierung	3.337,43	0,00	0,00	0,00	0,00	0,00	3.337,43
200 Unbebaute Grundstücke	0,00	0,00	0,00	0,00	0,00	0,00	0,00
2. Kraftwerksanlage							
712 Rohrleitungen	296.427,20	21.962,20	0,00	0,00	0,00	0,00	318.389,40
713 Stahlwasserbau	28.774,91	2.156,25	0,00	0,00	0,00	0,00	30.931,16
714 Kraffthaus, Wehranlage	123.249,23	9.845,78	0,00	0,00	0,00	0,00	133.095,01
715 Maschinen und Turbinen	109.865,43	8.138,18	0,00	0,00	0,00	0,00	118.003,61
716 Elektrotechnik u. Leittechnik	157.275,15	0,00	0,00	0,00	0,00	0,00	157.275,15
717 Sonstiges	64.447,45	4.468,58	0,00	0,00	0,00	0,00	68.916,03
718 Planungsleistungen u. Bauaufsicht	20.887,07	1.547,19	0,00	0,00	0,00	0,00	22.434,26
719 Trafostation	45.652,41	3.381,66	0,00	0,00	0,00	0,00	49.034,07
720 Montageleistungen	78.689,88	5.828,88	0,00	0,00	0,00	0,00	84.518,76
721 Ökologische Maßnahmen	3.227,71	239,09	0,00	0,00	0,00	0,00	3.466,80
722 Netzanschluss	1.840,22	71,47	0,00	0,00	0,00	0,00	1.911,69
723 Gebühren, Steuern	6.065,82	449,32	0,00	0,00	0,00	0,00	6.515,14

Fortsetzung nächste Seite

ANLAGENSPIEGEL

Nr. Text	kumulierte AfA 01.01.2024 EUR	AfA laufend EUR	Abschreibungsbewegungen				kumulierte AfA 31.12.2024 EUR
			Zuschreibungen EUR	Zugänge EUR	Abgänge EUR	Umbuchungen EUR	
724 Buchalebrücke	3.543,00	472,40	0,00	0,00	0,00	0,00	4.015,40
3. andere Anlagen, Betriebs- und Geschäftsausstattung							
610 Betriebsausstattung	11.504,37	0,00	0,00	0,00	0,00	0,00	11.504,37
S U M M E	954.787,28	58.561,00	0,00	0,00	0,00	0,00	1.013.348,28

Seite	Inhalt
3	Gemeindedaten.pdf
7	Textliche_Erläuterungen_zum_Rechnungsabschluss.pdf
13	RA-Auswertung.pdf
17	Nachweis der liquiden Mittel (Kassenbestand)
21	Nachweis über nicht kassenwirksame Konten
25	Ergebnishaushalt Gesamt 1. Ebene (Anlage 1a) - interne Vergütungen enthalten
29	Finanzierungshaushalt Gesamt 1. Ebene (Anlage 1b) - interne Vergütungen enthalten
33	Vermögenshaushalt (Anlage 1c)
41	Ergebnis- und Finanzierungsrechnung Detailnachweis
149	Nettovermögensveränderungsrechnung (Anlage 1d)
153	Darstellung Ergebnishaushalt § 1 Abs. 2 (Anlage 1e)
157	Darstellung Vermögenshaushalt § 1 Abs. 2 (Anlage 1f)
161	Querschnitt (Anlage 5b)
165	Nachweis über Transferzahlungen (Anlage 6a)
171	Nachweis über Haushaltsrücklagen und Zahlungsmittelreserven (Anlage 6b)
175	Einzelnachweis über Finanzschulden und Schuldendienst (Anlage 6c)
181	Einzelnachweis über Finanzschulden gemäß § 32 Abs. 3 (Anlage 6d)
185	Nachweis über haushaltsinterne Vergütungen (Anlage 6f)
189	Anlagenspiegel nach Ansatz (Anlage 6g)
197	Liste der nicht bewerteten Kulturgüter (Anlage 6h)
201	Leasingspiegel (Anlage 6i)
205	Nachweis über unmittelbare Beteiligungen der Gebietskörperschaft (Anlage 6j)
209	Nachweis über mittelbare Beteiligungen der Gebietskörperschaft (Anlage 6k)
213	Nachweis über verwaltete Einrichtungen (Anlage 6l)
217	Nachweis über aktive Finanzinstrumente (Anlage 6m)
221	Einzelnachweis über aktive Finanzinstrumente (Anlage 6n)
225	Nachweis über derivative Finanzinstrumente ohne Grundgeschäft (Anlage 6o)
229	Rückstellungsspiegel (Anlage 6q)
233	Haftungsnachweis (Anlage 6r)
237	Einzelnachweis über die nicht voranschlagswirksame Gebarung gemäß § 12 (Anlage 6t)
241	Liste der nicht bewerteten kofinanzierten Schutzbauten (Anlage 6u)
245	Personaldaten iSd ÖStp (Anlage 4)

Seite	Inhalt
251	Nachweis über die Leistungen für Personal / Finanzierung
255	Stellenplanverordnung_01.01.2025 .pdf
259	Nachweis der Investitionstätigkeit Finanzjahr
263	Nachweis der Investitionszuschüsse
275	Nachweis der Investitionstätigkeit
287	Nachweis Kundenforderungen
293	Nachweis Lieferantenverbindlichkeiten
301	01_Jahresabschluss 2024 Seecamping.pdf
331	Jahresabschluss KW Siflitzbach.pdf