




Marktgemeinde Greifenburg
Rechnungsabschluss 2025

Deckblatt - Gemeindeübersicht

Marktgemeinde Greifenburg

Bezirk Spittal an der Drau (206)

NUTS 3 Region – Oberkärnten (AT212)



Rechnungsabschluss für das Haushaltsjahr 2025

Flächenausmaß: 76,27 km²

Einwohnerzahl: 1.691

Gemeindekennziffer: 20609

Unterschrift

Der vorliegende Rechnungsabschluss enthält alle im Rechnungszeitraum erfolgten Gebarungen. Er stimmt mit den Belegen und Aufzeichnungen in den Rechnungsbüchern überein. Die ausgewiesenen buchmäßigen Bestände stimmen mit den tatsächlich vorhandenen Bankbeständen überein.

Für die Finanzverwaltung



Christina Steiner



Der Bürgermeister



Josef Brandner

Der vorliegende Rechnungsabschluss wurde vom Kontrollausschuss überprüft. Er ist sachlich und rechnerisch richtig.

Für die Finanzverwaltung



Christina Steiner



Der Bürgermeister



Josef Brandner

Nachweis der liquiden Mittel (Kassenbestand)

ZW	Code	Konto	Bezeichnung	IBAN	Stand 31.12.2024	Einzahlungen 2025	Auszahlungen 2025	Stand 31.12.2025	Auszug Nr.	Datum
3	1151	200030	HAUPTKASSE ZW-3		3.942,09	65.934,26	64.847,71	5.028,64	0	
			Bar		3.942,09	65.934,26	64.847,71	5.028,64		
4	1511	210042	Raika Großglockner-Weissensee	AT48 3956 1000 0813 2888	304.492,95	7.633.926,31	7.993.591,72	-55.172,46	0	
5	1151	210052	SPARKASSE STEINFELD ZW-5	AT09 2070 6025 0022 8966	550,71	0,00	550,71	0,00	0	
7	1511	210072	VOLKSBANK GREIFENBURG ZW-7	AT58 4213 0460 0235 0000	-304.472,20	3.128,14	517.323,74	-818.667,80	0	
			Bankkonto		571,46	7.637.054,45	8.511.466,17	-873.840,26		
19	1151	220110	KAUTION BAUGRÜNDE		101.004,00	0,00	0,00	101.004,00	0	
			Spareinlage		101.004,00	0,00	0,00	101.004,00		
1	1151	906010	UMBUCHUNG ZW-1		0,00	82.978,30	82.978,30	0,00	0	
2	1151	906020	VERRECHNUNG ZW-2		0,00	1.288.007,19	1.288.007,19	0,00	0	
			Verrechnung		0,00	1.370.985,49	1.370.985,49	0,00		
			Gesamtsumme		105.517,55	9.073.974,20	9.947.299,37	-767.807,62		

		Stand 31.12.2024	Stand 31.12.2025	Veränderung
1151	Kassa, Bankguthaben, Schecks	409.989,75	106.032,64	-303.957,11
B.III	Gesamtsumme liquide Mittel	409.989,75	106.032,64	-303.957,11
1511	Kurzfristige Finanzschulden	304.472,20	873.840,26	569.368,06
F.I.1	Kurzfristige Finanzschulden	304.472,20	873.840,26	569.368,06

Ergebnishaushalt Gesamt 1. Ebene (Anlage 1a)
- interne Vergütungen enthalten

MVAG	Mittelverwendungs- und aufbringungsgruppen (1. Ebene)	RA 2025	VA 2025	RA - VA
211	Erträge aus der operativen Verwaltungstätigkeit	4.084.293,45	3.858.000,00	226.293,45
212	Erträge aus Transfers	2.322.494,29	1.858.500,00	463.994,29
213	Finanzerträge	1.073,05	600,00	473,05
21	Summe Erträge	6.407.860,79	5.717.100,00	690.760,79
221	Personalaufwand	1.052.661,36	1.033.100,00	19.561,36
222	Sachaufwand	2.682.476,22	2.563.900,00	118.576,22
223	Transferaufwand	1.880.286,35	1.855.400,00	24.886,35
224	Finanzaufwand	138.343,84	173.500,00	-35.156,16
22	Summe Aufwendungen	5.753.767,77	5.625.900,00	127.867,77
SA0	Saldo (0) Nettoergebnis (21 - 22)	654.093,02	91.200,00	562.893,02
230	Entnahmen von Haushaltsrücklagen			
240	Zuweisungen an Haushaltsrücklagen			
SA01	Saldo (01) Haushaltsrücklagen (230 - 240)	0,00	0,00	0,00
SA00	Saldo (00) Nettoergebnis nach Haushaltsrücklagen (Saldo 0 + Saldo 01)	654.093,02	91.200,00	562.893,02

Finanzierungshaushalt Gesamt 1. Ebene (Anlage 1b)
- interne Vergütungen enthalten

MVAG	Mittelverwendungs- und aufbringungsgruppen (1. Ebene)	RA 2025	VA 2025	RA - VA
OPERATIVE GEBARUNG				
311	Einzahlungen aus operativer Verwaltungstätigkeit	3.994.795,36	3.853.000,00	141.795,36
312	Einzahlungen aus Transfers	1.254.768,68	1.154.000,00	100.768,68
313	Einzahlungen aus Finanzerträgen	1.073,05	600,00	473,05
31	Summe Einzahlungen operative Gebarung	5.250.637,09	5.007.600,00	243.037,09
321	Auszahlungen aus Personalaufwand	1.011.147,78	1.016.500,00	-5.352,22
322	Auszahlungen aus Sachaufwand	1.671.308,04	1.711.100,00	-39.791,96
323	Auszahlungen aus Transfers	1.865.197,68	1.855.400,00	9.797,68
324	Auszahlungen aus Finanzaufwand	138.343,84	173.500,00	-35.156,16
32	Summe Auszahlungen operative Gebarung	4.685.997,34	4.756.500,00	-70.502,66
SA1	Saldo (1) Geldfluss aus der operativen Gebarung (31 – 32)	564.639,75	251.100,00	313.539,75
INVESTIVE GEBARUNG				
331	Einzahlungen aus der Investitionstätigkeit	52.970,00	5.000,00	47.970,00
332	Einzahlungen aus der Rückzahlung von Darlehen sowie gewährten Vorschüssen	312,51	300,00	12,51
333	Einzahlungen aus Kapitaltransfers	488.311,20	1.135.500,00	-647.188,80
33	Summe Einzahlungen investive Gebarung	541.593,71	1.140.800,00	-599.206,29
341	Auszahlungen aus der Investitionstätigkeit	1.669.030,50	1.690.100,00	-21.069,50
342	Auszahlungen aus der Gewährung von Darlehen sowie gewährten Vorschüssen	5.000,00	5.000,00	
343	Auszahlungen aus Kapitaltransfers			
34	Summe Auszahlungen investive Gebarung	1.674.030,50	1.695.100,00	-21.069,50
SA2	Saldo (2) Geldfluss aus der investiven Gebarung (33 – 34)	-1.132.436,79	-554.300,00	-578.136,79
SA3	Saldo (3) Nettofinanzierungssaldo (Saldo 1 + Saldo 2)	-567.797,04	-303.200,00	-264.597,04

MVAG	Mittelverwendungs- und aufbringungsgruppen (1. Ebene)	RA 2025	VA 2025	RA - VA
FINANZIERUNGSTÄTIGKEIT				
351	Einzahlungen aus der Aufnahme von Finanzschulden	100.000,00		100.000,00
353	Einzahlungen infolge eines Kapitaltausches bei derivativen Finanzinstrumenten mit Grundgeschäft			
355	Einzahlungen aus dem Abgang von Finanzinstrumenten			
35	Summe Einzahlungen aus der Finanzierungstätigkeit	100.000,00	0,00	100.000,00
361	Auszahlungen aus der Tilgung von Finanzschulden	406.626,22	403.900,00	2.726,22
363	Auszahlungen infolge eines Kapitaltausches bei derivativen Finanzinstrumenten mit Grundgeschäft			
365	Auszahlungen für den Erwerb von Finanzinstrumenten			
36	Summe Auszahlungen aus der Finanzierungstätigkeit	406.626,22	403.900,00	2.726,22
SA4	Saldo (4) Geldfluss aus der Finanzierungstätigkeit (35 – 36)	-306.626,22	-403.900,00	97.273,78
SA5	Saldo (5) Geldfluss aus der voranschlagswirksamen Gebarung (Saldo 3 + Saldo 4)	-874.423,26	-707.100,00	-167.323,26
411	Einzahlungen aus nicht voranschlagswirksamen Forderungen	942.102,69		
412	Einzahlungen aus nicht voranschlagswirksamen Verbindlichkeiten	2.239.640,71		
413 ¹	Einzahlungen aus der Aufnahme von zur Kassenstärkung eingegangenen Geldverbindlichkeiten (Barvorlagen)	0,00		
41	Summe Einzahlungen aus der nicht voranschlagswirksamen Gebarung	3.181.743,40		
421	Auszahlungen aus nicht voranschlagswirksamen Forderungen	862.987,19		
422	Auszahlungen aus nicht voranschlagswirksamen Verbindlichkeiten	2.317.658,12		
423 ²	Auszahlungen zur Tilgung von zur Kassenstärkung eingegangenen Geldverbindlichkeiten (Barvorlagen)	0,00		
42	Summe Auszahlungen aus der nicht voranschlagswirksamen Gebarung	3.180.645,31		
SA6²	Saldo (6) Geldfluss aus der nicht voranschlagswirksamen Gebarung (41 - 42)	1.098,09		
SA7²	Saldo (7) Veränderung an Zahlungsmitteln (Saldo 5 + Saldo 6)	-873.325,17		
Verprobung	Veränderung der Summe der Zahlungsmittel (C - D) - (A - B)	-873.325,17		
A	Anfangsbestand liquide Mittel (115 zum 31.12.2024)	409.989,75		
B	Anfangsbestand kurzfristige Finanzschulden aus überzogenen Konten bei Kreditinstituten (1511/UK 21 zum 31.12.2024)	304.472,20		
C	Endbestand liquide Mittel (115 zum 31.12.2025)	106.032,64		
D	Endbestand kurzfristige Finanzschulden aus überzogenen Konten bei Kreditinstituten (1511/UK 21 zum 31.12.2025)	873.840,26		
	*) davon Zahlungsmittelreserven (1152 zum 31.12.2025)			

1) Die Summen der MVAG 413 und 423 ergeben am Jahresende nur dann null, sofern die zur Kassenstärkung eingegangenen Geldverbindlichkeiten (Barvorlagen) innerhalb desselben Finanzjahres getilgt wurden. Eine Differenz zw. Ein- und Auszahlungen (MVAG 4130 bzw. 4230) kann nur deshalb entstehen, weil eine Tilgung nicht innerhalb desselben Finanzjahres erfolgt ist. Die nicht innerhalb desselben Finanzjahres getilgten Kassenstärker sind als Finanzschulden auf die entsprechenden Konten bzw. Gruppen in der Vermögensrechnung umzubuchen.

2) Der Geldfluss aus der nicht voranschlagswirksamen Gebarung (SA6) und die Veränderung an Zahlungsmitteln (SA7) werden im Rechnungsabschluss in den Detailnachweisen und Bereichsbudgets nicht ausgewiesen, sondern nur auf Ebene des Gesamthaushalts.

Vermögenshaushalt (Anlage 1c)

AKTIVA		Code	Endbestand 31.12.2024	Endbestand 31.12.2025	Veränderung
A	Langfristiges Vermögen	10	24.242.328,12	24.781.915,79	539.587,67
A.I	Immaterielle Vermögenswerte	101	0,00	0,00	0,00
A.I.1	Immaterielle Vermögenswerte	1010	0,00	0,00	0,00
A.II	Sachanlagen	102	23.438.992,47	24.198.373,30	759.380,83
A.II.1	Grundstücke, Grundstückseinrichtungen und Infrastruktur	1021	11.042.132,06	10.604.357,35	-437.774,71
	000000 Bebaute Grundstücke		587.206,24	587.206,24	0,00
	001000 Unbebaute Grundstücke		2.247.115,20	2.247.115,20	0,00
	002000 Straßenbauten		6.799.147,84	6.370.683,85	-428.463,99
	003000 Grundstücke zu Straßenbauten		378.868,97	377.884,97	-984,00
	005000 Anlagen zu Straßenbauten		1.003.812,69	940.618,75	-63.193,94
	006000 Sonstige Grundstückseinrichtungen		25.981,12	80.848,34	54.867,22
A.II.2	Gebäude und Bauten	1022	3.399.257,70	5.687.781,11	2.288.523,41
	010000 Gebäude und Bauten		3.399.257,70	5.687.781,11	2.288.523,41
A.II.3	Wasser- und Abwasserbauten und -anlagen	1023	6.985.392,39	6.856.646,69	-128.745,70
	004000 Wasser- und Abwasserbauten und -anlagen		6.985.392,39	6.856.646,69	-128.745,70
A.II.4	Sonderanlagen	1024	12.783,22	17.497,85	4.714,63
	050000 Sonderanlagen		12.783,22	17.497,85	4.714,63
A.II.5	Technische Anlagen, Fahrzeuge und Maschinen	1025	651.336,30	658.445,40	7.109,10
	020000 Maschinen und maschinelle Anlagen		25.381,75	23.843,46	-1.538,29
	040000 Fahrzeuge		625.954,55	634.601,94	8.647,39
A.II.6	Amts-, Betriebs- und Geschäftsausstattung	1026	420.872,65	373.044,42	-47.828,23
	042000 Amts-, Betriebs- und Geschäftsausstattung		420.872,65	373.044,42	-47.828,23
A.II.7	Kulturgüter	1027	733,92	600,48	-133,44
	046000 Kulturgüter beweglich		733,92	600,48	-133,44
A.II.8	Geleistete Anzahlungen für Anlagen und Anlagen in Bau	1028	926.484,23	0,00	-926.484,23
	061000 Im Bau befindliche Gebäude und Bauten		926.484,23	0,00	-926.484,23
A.II.9	Kofinanzierte Schutzbauten	1029	0,00	0,00	0,00
A.III	Aktive Finanzinstrumente/Langfristiges Finanzvermögen	103	0,00	0,00	0,00
A.III.1	Bis zur Endfälligkeit gehaltene Finanzinstrumente	1031	0,00	0,00	0,00
A.III.2	Zur Veräußerung verfügbare Finanzinstrumente	1032	0,00	0,00	0,00
A.III.3	Partizipations- und Hybridkapital	1033	0,00	0,00	0,00
A.III.4	Derivative Finanzinstrumente ohne Grundgeschäft	1034	0,00	0,00	0,00

AKTIVA		Code	Endbestand 31.12.2024	Endbestand 31.12.2025	Veränderung
A.IV	Beteiligungen	104	256.989,83	259.074,96	2.085,13
A.IV.1	Beteiligungen an verbundenen Unternehmen	1041	0,00	0,00	0,00
A.IV.2	Beteiligungen an assoziierten Unternehmen	1042	256.989,83	259.074,96	2.085,13
	081000 Beteiligungen an assoziierten Unternehmen		256.989,83	259.074,96	2.085,13
A.IV.3	Sonstige Beteiligungen	1043	0,00	0,00	0,00
A.IV.4	Verwaltete Einrichtungen, die der Kontrolle unterliegen	1044	0,00	0,00	0,00
A.V	Langfristige Forderungen	106	546.345,82	324.467,53	-221.878,29
A.V.1	Langfristige Forderungen aus Lieferungen und Leistungen	1061	0,00	0,00	0,00
	231000 Langfristige Forderungen aus Lieferungen und Leistungen		0,00	0,00	0,00
A.V.2	Langfristige Forderungen aus gewährten Darlehen	1062	0,00	0,00	0,00
A.V.3	Sonstige langfristige Forderungen	1063	546.345,82	324.467,53	-221.878,29
	273000 Bezugsvorschüsse an private Haushalte		0,00	4.687,49	4.687,49
	284000 Sonstige langfristige Forderungen (KPC)		546.345,82	319.780,04	-226.565,78
B	Kurzfristiges Vermögen	11	892.763,17	1.445.993,08	553.229,91
B.I	Kurzfristige Forderungen	113	482.773,42	1.339.960,44	857.187,02
B.I.1	Kurzfristige Forderungen aus Lieferungen und Leistungen	1131	46.940,53	941.500,32	894.559,79
	230000 Kurzfristige Forderungen aus Lieferungen und Leistungen		46.940,53	941.500,32	894.559,79
B.I.2	Kurzfristige Forderungen aus Abgaben	1132	249.454,12	270.057,10	20.602,98
	233000 Forderungen aus Abgaben		249.454,12	270.057,10	20.602,98
B.I.3	Sonstige kurzfristige Forderungen	1133	0,00	0,00	0,00
B.I.4	Sonstige kurzfristige Forderungen (nicht voranschlagswirksame Gebarung)	1134	186.378,77	128.403,02	-57.975,75
	270000 Finanzamt Vorsteuerbeträge (nicht voranschlagswirksame Gebarung)		117.284,16	21.044,57	-96.239,59
	271000 Umsatzsteuer Verrechnungskonto – Gutschrift (nicht voranschlagswirksame Gebarung)		63.665,81	65.181,63	1.515,82
	279000 Sonstige für Dritte geleistete Vorschüsse (nicht voranschlagswirksame Gebarung)		5.428,80	42.176,82	36.748,02
B.II	Vorräte	114	0,00	0,00	0,00
B.II.1	Vorräte	1141	0,00	0,00	0,00
B.II.2	Gegebene Anzahlungen auf Vorräte	1142	0,00	0,00	0,00

AKTIVA		Code	Endbestand 31.12.2024	Endbestand 31.12.2025	Veränderung
B.III	Liquide Mittel	115	409.989,75	106.032,64	-303.957,11
B.III.1	Kassa, Bankguthaben, Schecks	1151	409.989,75	106.032,64	-303.957,11
	200030 HAUPTKASSE ZW-3		3.942,09	5.028,64	1.086,55
	210042 Raiffeisenbank Großglockner-Weissensee ZW-4		304.492,95	0,00	-304.492,95
	210052 SPARKASSE STEINFELD ZW-5		550,71	0,00	-550,71
	210072 VOLKSBANK GREIFENBURG ZW-7		0,00	0,00	0,00
	220110 KAUTION BAUGRÜNDE		101.004,00	101.004,00	0,00
	906010 UMBUCHUNG ZW-1		0,00	0,00	0,00
	906020 VERRECHNUNG ZW-2		0,00	0,00	0,00
B.III.2	Zahlungsmittelreserven	1152	0,00	0,00	0,00
B.IV	Aktive Finanzinstrumente/Kurzfristiges Finanzvermögen	116	0,00	0,00	0,00
B.IV.1	Aktive Finanzinstrumente/Kurzfristiges Finanzvermögen	1160	0,00	0,00	0,00
B.V	Aktive Rechnungsabgrenzung	117	0,00	0,00	0,00
B.V.1	Aktive Rechnungsabgrenzung	1170	0,00	0,00	0,00
Summe Aktiva (10 + 11)			25.135.091,29	26.227.908,87	1.092.817,58

PASSIVA		Code	Endbestand 31.12.2024	Endbestand 31.12.2025	Veränderung
C	Nettovermögen (Ausgleichsposten)	12	4.490.987,55	5.147.165,70	656.178,15
C.I	Saldo der Eröffnungsbilanz	121	4.679.973,60	4.679.973,60	0,00
C.I.1	Saldo der Eröffnungsbilanz	1210	4.679.973,60	4.679.973,60	0,00
	930000 Saldo der erstmaligen Eröffnungsbilanz		2.180.834,04	2.180.834,04	0,00
	990000 Berichtigungen der erstmaligen Eröffnungsbilanz		2.499.139,56	2.499.139,56	0,00
C.II	Kumuliertes Nettoergebnis	122	-197.661,71	456.431,31	654.093,02
C.II.1	Kumuliertes Nettoergebnis	1220	-197.661,71	456.431,31	654.093,02
	931910 Kapitalausgleichskonto oH		-472.423,85	-18.336,43	454.087,42
	931930 Kapitalausgleichskonto Wasserhaushalt		49.391,20	95.357,46	45.966,26
	931940 Kapitalausgleichskonto Kanalhaushalt		96.064,80	227.024,57	130.959,77
	931950 Kapitalausgleichskonto Müllhaushalt		129.306,14	152.385,71	23.079,57
	960000 Gewinn- und Verlustkonto/Jahresabschlussbuchungen		0,00	0,00	0,00
C.III	Haushaltsrücklagen	123	0,00	0,00	0,00
C.III.1	Haushaltsrücklagen	1230	0,00	0,00	0,00
C.IV	Neubewertungsrücklagen	124	8.675,66	10.760,79	2.085,13
C.IV.1	Neubewertungsrücklagen	1240	8.675,66	10.760,79	2.085,13
	940001 Neubewertungsrücklagen Gemeindeimmobilienentwicklung Greifenburg-Berg OG		8.675,66	10.760,79	2.085,13
C.V	Fremdwährungsumrechnungsrücklagen	125	0,00	0,00	0,00
C.V.1	Fremdwährungsumrechnungsrücklagen	1250	0,00	0,00	0,00
D	Sonderposten Investitionszuschüsse (Kapitaltransfers)	13	14.270.804,18	14.023.224,24	-247.579,94
D.I	Investitionszuschüsse	131	14.270.804,18	14.023.224,24	-247.579,94
D.I.1	Investitionszuschüsse von Trägern öffentlichen Rechts	1311	12.171.087,20	11.938.709,51	-232.377,69
	300000 Kapitaltransfers von Bund, Bundesfonds und Bundeskammern		1.431.930,77	1.342.664,21	-89.266,56
	301000 Kapitaltransfers von Ländern, Landesfonds und Landeskammern		9.025.726,19	8.924.785,64	-100.940,55
	301100 Kapitaltransfers von Ländern, Landesfonds und Landeskammern		641.593,46	657.926,78	16.333,32
	301200 Kapitaltransfers von Ländern, Landesfonds und Landeskammern - BZ aR		680.000,00	654.000,00	-26.000,00
	302000 Kapitaltransfers von Gemeinden, Gemeindeverbänden (ohne marktbestimmte Tätigkeit) und Gemeindefonds		125.538,29	114.304,46	-11.233,83
	302100 Kapitaltransfers von Gemeinden, Gemeindeverbänden (ohne marktbestimmte Tätigkeit) und Gemeindefonds		110.961,56	99.496,69	-11.464,87
	303000 Kapitaltransfers von sonstigen Trägern des öffentlichen Rechts und Sozialversicherungsträgern		155.336,93	145.531,73	-9.805,20
D.I.2	Investitionszuschüsse von Beteiligungen	1312	0,00	0,00	0,00

PASSIVA		Code	Endbestand 31.12.2024	Endbestand 31.12.2025	Veränderung
D.I.3	Investitionszuschüsse von Übrigen	1313	2.099.716,98	2.084.514,73	-15.202,25
	307000 Kapitaltransfers von privaten Haushalten und privaten Organisationen ohne Erwerbszweck und andere		2.099.716,98	2.084.514,73	-15.202,25
E	Langfristige Fremdmittel	14	5.614.249,67	5.291.506,44	-322.743,23
E.I	Langfristige Finanzschulden, netto	141	5.525.572,40	5.185.976,16	-339.596,24
E.I.1	Langfristige Finanzschulden	1411	5.525.572,40	5.185.976,16	-339.596,24
	341000 Investitionsdarlehen von Ländern, Landesfonds und Landeskammern		2.182.341,51	2.130.858,88	-51.482,63
	346000 Investitionsdarlehen von Finanzunternehmen		2.888.277,89	2.619.764,28	-268.513,61
	346100 Investitionsdarlehen von Finanzunternehmen (Inland)		454.953,00	435.353,00	-19.600,00
E.I.2	Langfristige Forderungen aus derivativen Finanzinstrumenten mit Grundgeschäft	1412	0,00	0,00	0,00
E.I.3	Langfristige Verbindlichkeiten aus derivativen Finanzinstrumenten mit Grundgeschäft	1413	0,00	0,00	0,00
E.II	Langfristige Verbindlichkeiten	142	0,00	0,00	0,00
E.II.1	Langfristige Verbindlichkeiten aus Lieferungen und Leistungen	1421	0,00	0,00	0,00
E.II.2	Leasingverbindlichkeiten	1422	0,00	0,00	0,00
E.II.3	Sonstige langfristige Verbindlichkeiten	1423	0,00	0,00	0,00
E.III	Langfristige Rückstellungen	143	88.677,27	105.530,28	16.853,01
E.III.1	Rückstellungen für Abfertigungen	1431	0,00	0,00	0,00
E.III.2	Rückstellungen für Jubiläumszuwendungen	1432	88.677,27	105.530,28	16.853,01
	384000 Rückstellungen für Jubiläumszuwendungen		88.677,27	105.530,28	16.853,01
E.III.3	Rückstellungen für Haftungen	1433	0,00	0,00	0,00
E.III.4	Rückstellungen für Sanierungen von Altlasten	1434	0,00	0,00	0,00
E.III.5	Rückstellungen für Pensionen	1435	0,00	0,00	0,00
E.III.6	Sonstige langfristige Rückstellungen	1436	0,00	0,00	0,00

PASSIVA		Code	Endbestand 31.12.2024	Endbestand 31.12.2025	Veränderung
F	Kurzfristige Fremdmittel	15	759.049,89	1.766.012,49	1.006.962,60
F.I	Kurzfristige Finanzschulden, netto	151	304.472,20	906.810,28	602.338,08
F.I.1	Kurzfristige Finanzschulden	1511	304.472,20	906.810,28	602.338,08
	210042 Raiffeisenbank Großglockner-Weissensee ZW-4		0,00	55.172,46	55.172,46
	210072 VOLKSBANK GREIFENBURG ZW-7		304.472,20	818.667,80	514.195,60
	359000 Sonstige kurzfristige Finanzschulden		0,00	32.970,02	32.970,02
F.I.2	Kurzfristige Forderungen aus derivativen Finanzinstrumenten mit Grundgeschäft	1512	0,00	0,00	0,00
F.I.3	Kurzfristige Verbindlichkeiten aus derivativen Finanzinstrumenten mit Grundgeschäft	1513	0,00	0,00	0,00
F.II	Kurzfristige Verbindlichkeiten	152	400.108,05	783.042,48	382.934,43
F.II.1	Kurzfristige Verbindlichkeiten aus Lieferungen und Leistungen	1521	93.926,52	591.243,35	497.316,83
	331000 Kurzfristige Verbindlichkeiten aus Lieferungen und Leistungen		93.926,52	591.243,35	497.316,83
F.II.2	Kurzfristige Verbindlichkeiten aus Abgaben	1522	0,00	0,00	0,00
F.II.3	Sonstige kurzfristige Verbindlichkeiten	1523	0,00	0,00	0,00
F.II.4	Sonstige kurzfristige Verbindlichkeiten (nicht voranschlagswirksame Gebarung)	1524	306.181,53	191.799,13	-114.382,40
	360000 Umsatzsteuer (nicht voranschlagswirksame Gebarung)		33.816,79	0,00	-33.816,79
	361000 Erläge von/für Dienststellen der Gebietskörperschaften (nicht voranschlagswirksame Gebarung)		3.862,90	9.072,90	5.210,00
	362000 Gehaltsabzugsgebarungen (nicht voranschlagswirksame Gebarung)		53.901,46	8.257,75	-45.643,71
	363000 Einbehaltungen und Überzahlungen von Dritten (nicht voranschlagswirksame Gebarung)		0,00	0,00	0,00
	364000 Einbehaltungen und Überzahlungen von Stiftungen und Fonds (nicht voranschlagswirksame Gebarung)		0,00	5.383,26	5.383,26
	369000 Sonstige Erläge (nicht voranschlagswirksame Gebarung)		214.600,38	169.085,22	-45.515,16
F.III	Kurzfristige Rückstellungen	153	54.469,64	76.159,73	21.690,09
F.III.1	Rückstellungen für Prozesskosten	1531	0,00	0,00	0,00
F.III.2	Rückstellungen für ausstehende Rechnungen	1532	0,00	0,00	0,00
F.III.3	Rückstellungen für nicht konsumierte Urlaube	1533	54.469,64	76.159,73	21.690,09
	381000 Rückstellungen für nicht konsumierte Urlaube		37.726,96	50.244,82	12.517,86
	381100 Rückstellungen für nicht konsumierte Zeitguthaben		16.742,68	25.914,91	9.172,23
F.III.4	Sonstige kurzfristige Rückstellungen	1534	0,00	0,00	0,00
F.IV	Passive Rechnungsabgrenzung	154	0,00	0,00	0,00
F.IV.1	Passive Rechnungsabgrenzung	1540	0,00	0,00	0,00
Summe Passiva (12 + 13 + 14 + 15)			25.135.091,29	26.227.908,87	1.092.817,58

Ergebnis- und Finanzierungsrechnung Detailnachweis

	MVAG	MVAG	VCQU	Ergebnisrechnung			Finanzierungsrechnung		
				EH	FH		RA 2025	VA 2025	RA - VA
0 Vertretungskörper und allgemeine Verwaltung									
SA 0 / SA 1	(0) Nettoergebnis (21 - 22) / (1) Geldfluss operative Gebarung (31 – 32)			-855.924,43	-898.300,00	42.375,57	-814.520,94	-890.400,00	75.879,06
SA00	Nettoergebnis nach Zuw./Entn. Haushaltsrücklagen (Saldo 0 +/- SU23)			-855.924,43	-898.300,00	42.375,57			
SA2	Saldo (2) Geldfluss aus der Investiven Gebarung (33 – 34)						-5.000,00	-6.000,00	1.000,00
SA3	Saldo (3) Nettofinanzierungssaldo (Saldo 1 + Saldo 2)						-819.520,94	-896.400,00	76.879,06
SA4	Saldo (4) Geldfluss aus der Finanzierungstätigkeit (35 – 36)						0,00	0,00	0,00
SA5	Saldo (5) Geldfluss aus der voranschlagswirksamen Gebarung (Saldo 3 + Saldo 4)						-819.520,94	-896.400,00	76.879,06
00 Gewählte Gemeindeorgane									
SA 0 / SA 1	(0) Nettoergebnis (21 - 22) / (1) Geldfluss operative Gebarung (31 – 32)			-87.528,90	-86.100,00	-1.428,90	-68.245,70	-86.100,00	17.854,30
SA00	Nettoergebnis nach Zuw./Entn. Haushaltsrücklagen (Saldo 0 +/- SU23)			-87.528,90	-86.100,00	-1.428,90			
SA2	Saldo (2) Geldfluss aus der Investiven Gebarung (33 – 34)						0,00	0,00	0,00
SA3	Saldo (3) Nettofinanzierungssaldo (Saldo 1 + Saldo 2)						-68.245,70	-86.100,00	17.854,30
SA4	Saldo (4) Geldfluss aus der Finanzierungstätigkeit (35 – 36)						0,00	0,00	0,00
SA5	Saldo (5) Geldfluss aus der voranschlagswirksamen Gebarung (Saldo 3 + Saldo 4)						-68.245,70	-86.100,00	17.854,30
000 Gewählte Gemeindeorgane									
SA 0 / SA 1	(0) Nettoergebnis (21 - 22) / (1) Geldfluss operative Gebarung (31 – 32)			-87.528,90	-86.100,00	-1.428,90	-68.245,70	-86.100,00	17.854,30
SA00	Nettoergebnis nach Zuw./Entn. Haushaltsrücklagen (Saldo 0 +/- SU23)			-87.528,90	-86.100,00	-1.428,90			
SA2	Saldo (2) Geldfluss aus der Investiven Gebarung (33 – 34)						0,00	0,00	0,00
SA3	Saldo (3) Nettofinanzierungssaldo (Saldo 1 + Saldo 2)						-68.245,70	-86.100,00	17.854,30
SA4	Saldo (4) Geldfluss aus der Finanzierungstätigkeit (35 – 36)						0,00	0,00	0,00
SA5	Saldo (5) Geldfluss aus der voranschlagswirksamen Gebarung (Saldo 3 + Saldo 4)						-68.245,70	-86.100,00	17.854,30
000000 Gewählte Gemeindeorgane									
Operative Gebarung									
SU 21 / 31	Summe Erträge / Einzahlungen operative Gebarung			0,00	0,00	0,00	0,00	0,00	0,00
1/000000/581100	Pensionskasse - Bürgermeister			2212	3212	20	4.042,18	5.600,00	-1.557,82
1/000000/582000	Sonstige Dienstgeberbeiträge zur sozialen Sicherheit			2212	3212	20	1.964,26	2.200,00	-235,74
1/000000/631000	Telekommunikationsdienste			2222	3222	24	1.045,27	1.100,00	-54,73
1/000000/670000	Versicherungen			2222	3222	24		400,00	-400,00
1/000000/721000	Aufwandsentschädigung d. Bürgermeis			2225	3225	22	55.565,62	55.100,00	465,62
1/000000/721200	Bezüge der gewählten Organe Sitzungsgelder			2225	3225	22	19.283,20	15.900,00	-15.900,00
1/000000/724000	Reisegebühren - Bürgermeister/Manda			2225	3225	24	3.224,20	3.000,00	224,20
1/000000/728000	Aus- und Weiterbildung			2225	3225		300,00	500,00	-200,00
1/000000/752400	GSZ - Bürgermeister Kostenersatz			2231	3231	26	2.104,17	2.300,00	-195,83
SU 22 / 32	Summe Aufwendungen / Auszahlungen operative Gebarung			87.528,90	86.100,00	1.428,90	68.245,70	86.100,00	-17.854,30
SA 0 / SA 1	(0) Nettoergebnis (21 - 22) / (1) Geldfluss operative Gebarung (31 – 32)			-87.528,90	-86.100,00	-1.428,90	-68.245,70	-86.100,00	17.854,30

	MVAG	MVAG	VCQU	Ergebnisrechnung			Finanzierungsrechnung					
				EH	FH		RA 2025	VA 2025	RA - VA	RA 2025	VA 2025	RA - VA
SU 23												
SA00												
Investive Gebarung												
SU 33												
SU 34												
SA2												
SA3												
Finanzierungstätigkeit												
SU 35												
SU 36												
SA4												
SA5												
01												
SA 0 / SA 1												
SA00												
SA2												
SA3												
SA4												
SA5												
010												
SA 0 / SA 1												
SA00												
SA2												
SA3												
SA4												
SA5												
010000												
Operative Gebarung												
2/010000/810000												
2/010000/813000												
2/010000/816000												
2/010000/816500												
2/010000/828000												

		MVAG			Ergebnisrechnung			Finanzierungsrechnung		
		EH	FH	VCQU	RA 2025	VA 2025	RA - VA	RA 2025	VA 2025	RA - VA
2/010000/829000	Sonstige Einnahmen (Kopien, UVA etc)	2116	3116	18	2.701,03	3.000,00	-298,97	2.517,60	3.000,00	-482,40
SU 21 / 31	Summe Erträge / Einzahlungen operative Gebarung				49.673,52	24.000,00	25.673,52	47.111,82	21.600,00	25.511,82
1/010000/400000	Geringwertige Wirtschaftsgüter	2221	3221	23	105,60	500,00	-394,40		500,00	-500,00
1/010000/402000	Materialien (soweit nicht zugeordnet)	2221	3221	23	2.282,53	1.800,00	482,53	2.177,55	1.800,00	377,55
1/010000/454000	Reinigungsmittel	2221	3221	23	126,66	700,00	-573,34	126,66	700,00	-573,34
1/010000/456000	Büromaterial	2221	3221	23	4.100,54	6.000,00	-1.899,46	4.146,09	6.000,00	-1.853,91
1/010000/457000	Druckwerke	2221	3221	23	388,30	500,00	-111,70	388,30	500,00	-111,70
1/010000/500000	Bezüge für Beamte der Verwaltung	2211	3211	20	49.730,45	49.700,00	30,45	49.730,45	49.700,00	30,45
1/010000/510000	Geldbezüge "R" für VB (Angestellte)	2211	3211	20	229.427,84	230.000,00	-572,16	229.427,84	230.000,00	-572,16
1/010000/563000	Sonstige Aufwandsentschädigungen	2213	3213	20	7.647,96	7.800,00	-152,04	7.647,96	7.800,00	-152,04
1/010000/565000	Mehrleistungsvergütungen ÜStd.	2211	3211	20	499,26	6.000,00	-5.500,74	499,26	6.000,00	-5.500,74
1/010000/569000	Sonstige Nebengebühren	2211	3211	20	5.026,56	5.200,00	-173,44	5.026,56	5.200,00	-173,44
1/010000/580000	Dienstgeberbeiträge zum Ausgleichsf für Familienbeihilfen	2212	3212	20	7.930,71	9.600,00	-1.669,29	7.930,71	9.600,00	-1.669,29
1/010000/581100	Betr. Kollektivversicherung DG K-GMG	2212	3212	20	842,64	1.400,00	-557,36	842,64	1.400,00	-557,36
1/010000/582000	Dienstgeberbeiträge zur Alterssiche	2212	3212	20	52.908,64	55.400,00	-2.491,36	52.908,64	55.400,00	-2.491,36
1/010000/592000	Dotierung von Rückstellungen für Jubiläumszuwendungen	2214			10.122,37	7.600,00	2.522,37			
1/010000/593000	Dotierung von Rückstellungen für nicht konsumierte Urlaube	2214			8.840,71		8.840,71			
1/010000/593100	Dotierung von Rückstellungen für nicht konsumierte Zeitguthaben	2214			3.310,42		3.310,42			
1/010000/600100	Strom	2222	3222	24	2.520,56	2.500,00	20,56	2.520,56	2.500,00	20,56
1/010000/600300	Wärme	2222	3222	24	24.052,41	30.000,00	-5.947,59	24.052,41	30.000,00	-5.947,59
1/010000/614000	Instandhaltung von Gebäuden und Bau	2224	3224	24	543,74	1.000,00	-456,26	543,74	1.000,00	-456,26
1/010000/618100	Instandhaltung und Wartung EDV (Hardware und Software)	2224	3224	24	3.899,81	5.700,00	-1.800,19	3.892,56	5.700,00	-1.807,44
1/010000/630000	Postdienste	2222	3222	24	4.087,85	5.500,00	-1.412,15	4.087,85	5.500,00	-1.412,15
1/010000/631000	Telekommunikationsdienste	2222	3222	24	5.464,05	6.000,00	-535,95	5.544,34	6.000,00	-455,66
1/010000/640000	Rechts- und Beratungsaufwand (Konsulentenhonorare)	2222	3222	24	3.016,98	5.000,00	-1.983,02	3.016,98	5.000,00	-1.983,02
1/010000/670000	Versicherungen	2222	3222	24	15.834,98	15.900,00	-65,02	15.834,98	15.900,00	-65,02
1/010000/680700	Planmäßige Abschreibung	2226			2.718,89	2.700,00	18,89			
1/010000/691000	Schadensersatzleistungen	2225	3225		2.394,01		2.394,01	2.394,01		2.394,01
1/010000/700000	Mietzinse	2223	3223	24	18.458,02	20.600,00	-2.141,98	18.458,02	20.600,00	-2.141,98
1/010000/710000	Öffentliche Abgaben (auch Innenumsä ohne Gebühren gemäß FAG)	2225	3225	24	3.958,57	5.000,00	-1.041,43	3.958,57	5.000,00	-1.041,43
1/010000/720000	Kostenbeiträge (Kostensätze) für Leistungen	2225	3225	24	20.420,65	19.600,00	820,65	20.420,65	19.600,00	820,65
1/010000/720109	Verrechnungstunden Wirtschaftshof Arbeiter	2225	3225	24	3.349,50	2.600,00	749,50	3.349,50	2.600,00	749,50

		MVAG			Ergebnisrechnung			Finanzierungsrechnung		
		EH	FH	VCQU	RA 2025	VA 2025	RA - VA	RA 2025	VA 2025	RA - VA
1/010000/720209	Verrechnungsstunden Wirtschaftshof Fahrzeuge	2225	3225	24	631,80	400,00	231,80	631,80	400,00	231,80
1/010000/724000	Reisegebühren	2225	3225	24	1.912,85	1.500,00	412,85	1.912,85	1.500,00	412,85
1/010000/728000	Entgelte für sonstige Leistungen	2225	3225	24	19.069,40	15.000,00	4.069,40	17.702,18	15.000,00	2.702,18
SU 22 / 32	Summe Aufwendungen / Auszahlungen operative Gebarung				515.625,26	521.200,00	-5.574,74	489.173,66	510.900,00	-21.726,34
SA 0 / SA 1	(0) Nettoergebnis (21 - 22) / (1) Geldfluss operative Gebarung (31 - 32)				-465.951,74	-497.200,00	31.248,26	-442.061,84	-489.300,00	47.238,16
SU 23	Summe Haushaltsrücklagen				0,00	0,00	0,00	0,00	0,00	0,00
SA00	Nettoergebnis nach Zuw./Entn. Haushaltsrücklagen (Saldo 0 +/- SU23)				-465.951,74	-497.200,00	31.248,26			
Investive Gebarung										
SU 33	Summe Einzahlungen investive Gebarung							0,00	0,00	0,00
1/010000/042000	Amts-, Betriebs- u. Geschäftsaussta		3415	2 41					1.000,00	-1.000,00
SU 34	Summe Auszahlungen investive Gebarung							0,00	1.000,00	-1.000,00
SA2	Saldo (2) Geldfluss aus der Investiven Gebarung (33 - 34)							0,00	-1.000,00	1.000,00
SA3	Saldo (3) Nettofinanzierungssaldo (Saldo 1 + Saldo 2)							-442.061,84	-490.300,00	48.238,16
Finanzierungstätigkeit										
SU 35	Summe Einzahlungen aus der Finanzierungstätigkeit							0,00	0,00	0,00
SU 36	Summe Auszahlungen aus der Finanzierungstätigkeit							0,00	0,00	0,00
SA4	Saldo (4) Geldfluss aus der Finanzierungstätigkeit (35 - 36)							0,00	0,00	0,00
SA5	Saldo (5) Geldfluss aus der voranschlagswirksamen Gebarung (Saldo 3 + Saldo 4)							-442.061,84	-490.300,00	48.238,16

	MVAG EH	MVAG FH	VCQU	Ergebnisrechnung			Finanzierungsrechnung		
				RA 2025	VA 2025	RA - VA	RA 2025	VA 2025	RA - VA
012	Hilfsamt								
SA 0 / SA 1	(0) Nettoergebnis (21 - 22) / (1) Geldfluss operative Gebarung (31 – 32)			-33.187,18	-40.100,00	6.912,82	-33.187,18	-40.100,00	6.912,82
SA00	Nettoergebnis nach Zuw./Entn. Haushaltsrücklagen (Saldo 0 +/- SU23)			-33.187,18	-40.100,00	6.912,82			
SA2	Saldo (2) Geldfluss aus der Investiven Gebarung (33 – 34)						0,00	0,00	0,00
SA3	Saldo (3) Nettofinanzierungssaldo (Saldo 1 + Saldo 2)						-33.187,18	-40.100,00	6.912,82
SA4	Saldo (4) Geldfluss aus der Finanzierungstätigkeit (35 – 36)						0,00	0,00	0,00
SA5	Saldo (5) Geldfluss aus der voranschlagswirksamen Gebarung (Saldo 3 + Saldo 4)						-33.187,18	-40.100,00	6.912,82
012000	VERWALTUNGSGEMEINSCHAFT SPITAL								
Operative Gebarung									
SU 21 / 31	Summe Erträge / Einzahlungen operative Gebarung			0,00	0,00	0,00	0,00	0,00	0,00
1/012000/720700	Kostenbeiträge (Kostensätze) VG Spittal/Drau			31.072,33	37.900,00	-6.827,67	31.072,33	37.900,00	-6.827,67
1/012000/724000	Reisegebühren			133,05	200,00	-66,95	133,05	200,00	-66,95
1/012000/754300	GSZ - Kostenersatz Aufgabenbesorgung			1.981,80	2.000,00	-18,20	1.981,80	2.000,00	-18,20
SU 22 / 32	Summe Aufwendungen / Auszahlungen operative Gebarung			33.187,18	40.100,00	-6.912,82	33.187,18	40.100,00	-6.912,82
SA 0 / SA 1	(0) Nettoergebnis (21 - 22) / (1) Geldfluss operative Gebarung (31 – 32)			-33.187,18	-40.100,00	6.912,82	-33.187,18	-40.100,00	6.912,82
SU 23	Summe Haushaltsrücklagen			0,00	0,00	0,00	0,00	0,00	0,00
SA00	Nettoergebnis nach Zuw./Entn. Haushaltsrücklagen (Saldo 0 +/- SU23)			-33.187,18	-40.100,00	6.912,82			
Investive Gebarung									
SU 33	Summe Einzahlungen investive Gebarung						0,00	0,00	0,00
SU 34	Summe Auszahlungen investive Gebarung						0,00	0,00	0,00
SA2	Saldo (2) Geldfluss aus der Investiven Gebarung (33 – 34)						0,00	0,00	0,00
SA3	Saldo (3) Nettofinanzierungssaldo (Saldo 1 + Saldo 2)						-33.187,18	-40.100,00	6.912,82
Finanzierungstätigkeit									
SU 35	Summe Einzahlungen aus der Finanzierungstätigkeit						0,00	0,00	0,00
SU 36	Summe Auszahlungen aus der Finanzierungstätigkeit						0,00	0,00	0,00
SA4	Saldo (4) Geldfluss aus der Finanzierungstätigkeit (35 – 36)						0,00	0,00	0,00
SA5	Saldo (5) Geldfluss aus der voranschlagswirksamen Gebarung (Saldo 3 + Saldo 4)						-33.187,18	-40.100,00	6.912,82

	MVAG EH	MVAG FH	VCQU	Ergebnisrechnung			Finanzierungsrechnung		
				RA 2025	VA 2025	RA - VA	RA 2025	VA 2025	RA - VA
015	Pressestelle, Amtsblatt und Öffentlichkeitsarbeit								
SA 0 / SA 1	(0) Nettoergebnis (21 - 22) / (1) Geldfluss operative Gebarung (31 – 32)			-9.239,31	-6.200,00	-3.039,31	-10.928,92	-6.200,00	-4.728,92
SA00	Nettoergebnis nach Zuw./Entn. Haushaltsrücklagen (Saldo 0 +/- SU23)			-9.239,31	-6.200,00	-3.039,31			
SA2	Saldo (2) Geldfluss aus der Investiven Gebarung (33 – 34)						0,00	0,00	0,00
SA3	Saldo (3) Nettofinanzierungssaldo (Saldo 1 + Saldo 2)						-10.928,92	-6.200,00	-4.728,92
SA4	Saldo (4) Geldfluss aus der Finanzierungstätigkeit (35 – 36)						0,00	0,00	0,00
SA5	Saldo (5) Geldfluss aus der voranschlagswirksamen Gebarung (Saldo 3 + Saldo 4)						-10.928,92	-6.200,00	-4.728,92
015000	Pressestelle, Amtsblatt und Öffentlichkeitsarbeit								
Operative Gebarung									
SU 21 / 31	Summe Erträge / Einzahlungen operative Gebarung			0,00	0,00	0,00	0,00	0,00	0,00
1/015000/728000	Entgelte für sonstige Leistungen		2225 3225 24	9.239,31	6.200,00	3.039,31	10.928,92	6.200,00	4.728,92
SU 22 / 32	Summe Aufwendungen / Auszahlungen operative Gebarung			9.239,31	6.200,00	3.039,31	10.928,92	6.200,00	4.728,92
SA 0 / SA 1	(0) Nettoergebnis (21 - 22) / (1) Geldfluss operative Gebarung (31 – 32)			-9.239,31	-6.200,00	-3.039,31	-10.928,92	-6.200,00	-4.728,92
SU 23	Summe Haushaltsrücklagen			0,00	0,00	0,00	0,00	0,00	0,00
SA00	Nettoergebnis nach Zuw./Entn. Haushaltsrücklagen (Saldo 0 +/- SU23)			-9.239,31	-6.200,00	-3.039,31			
Investive Gebarung									
SU 33	Summe Einzahlungen investive Gebarung						0,00	0,00	0,00
SU 34	Summe Auszahlungen investive Gebarung						0,00	0,00	0,00
SA2	Saldo (2) Geldfluss aus der Investiven Gebarung (33 – 34)						0,00	0,00	0,00
SA3	Saldo (3) Nettofinanzierungssaldo (Saldo 1 + Saldo 2)						-10.928,92	-6.200,00	-4.728,92
Finanzierungstätigkeit									
SU 35	Summe Einzahlungen aus der Finanzierungstätigkeit						0,00	0,00	0,00
SU 36	Summe Auszahlungen aus der Finanzierungstätigkeit						0,00	0,00	0,00
SA4	Saldo (4) Geldfluss aus der Finanzierungstätigkeit (35 – 36)						0,00	0,00	0,00
SA5	Saldo (5) Geldfluss aus der voranschlagswirksamen Gebarung (Saldo 3 + Saldo 4)						-10.928,92	-6.200,00	-4.728,92

	MVAG	MVAG	VCQU	Ergebnisrechnung			Finanzierungsrechnung			
				EH	FH		RA 2025	VA 2025	RA - VA	RA 2025
016	Elektronische Datenverarbeitung									
SA 0 / SA 1	(0) Nettoergebnis (21 - 22) / (1) Geldfluss operative Gebarung (31 – 32)			-2.016,00	-2.100,00	84,00	-2.016,00	-2.100,00	84,00	
SA00	Nettoergebnis nach Zuw./Entn. Haushaltsrücklagen (Saldo 0 +/- SU23)			-2.016,00	-2.100,00	84,00				
SA2	Saldo (2) Geldfluss aus der Investiven Gebarung (33 – 34)						0,00	0,00	0,00	
SA3	Saldo (3) Nettofinanzierungssaldo (Saldo 1 + Saldo 2)						-2.016,00	-2.100,00	84,00	
SA4	Saldo (4) Geldfluss aus der Finanzierungstätigkeit (35 – 36)						0,00	0,00	0,00	
SA5	Saldo (5) Geldfluss aus der voranschlagswirksamen Gebarung (Saldo 3 + Saldo 4)						-2.016,00	-2.100,00	84,00	
016000	Elektronische Datenverarbeitung									
Operative Gebarung										
SU 21 / 31	Summe Erträge / Einzahlungen operative Gebarung			0,00	0,00	0,00	0,00	0,00	0,00	
1/016000/754300	GSZ - Kostenersatz für CNC-	2231	3231	26	2.016,00	2.100,00	-84,00	2.016,00	2.100,00	-84,00
	Behörden Netzwerk									
SU 22 / 32	Summe Aufwendungen / Auszahlungen operative Gebarung			2.016,00	2.100,00	-84,00	2.016,00	2.100,00	-84,00	
SA 0 / SA 1	(0) Nettoergebnis (21 - 22) / (1) Geldfluss operative Gebarung (31 – 32)			-2.016,00	-2.100,00	84,00	-2.016,00	-2.100,00	84,00	
SU 23	Summe Haushaltsrücklagen			0,00	0,00	0,00	0,00	0,00	0,00	
SA00	Nettoergebnis nach Zuw./Entn. Haushaltsrücklagen (Saldo 0 +/- SU23)			-2.016,00	-2.100,00	84,00				
Investive Gebarung										
SU 33	Summe Einzahlungen investive Gebarung						0,00	0,00	0,00	
SU 34	Summe Auszahlungen investive Gebarung						0,00	0,00	0,00	
SA2	Saldo (2) Geldfluss aus der Investiven Gebarung (33 – 34)						0,00	0,00	0,00	
SA3	Saldo (3) Nettofinanzierungssaldo (Saldo 1 + Saldo 2)						-2.016,00	-2.100,00	84,00	
Finanzierungstätigkeit										
SU 35	Summe Einzahlungen aus der Finanzierungstätigkeit						0,00	0,00	0,00	
SU 36	Summe Auszahlungen aus der Finanzierungstätigkeit						0,00	0,00	0,00	
SA4	Saldo (4) Geldfluss aus der Finanzierungstätigkeit (35 – 36)						0,00	0,00	0,00	
SA5	Saldo (5) Geldfluss aus der voranschlagswirksamen Gebarung (Saldo 3 + Saldo 4)						-2.016,00	-2.100,00	84,00	

	MVAG	MVAG	VCQU	Ergebnisrechnung			Finanzierungsrechnung			
				EH	FH		RA 2025	VA 2025	RA - VA	RA 2025
02	Hauptverwaltung									
SA 0 / SA 1	(0) Nettoergebnis (21 - 22) / (1) Geldfluss operative Gebarung (31 – 32)			2.530,43	2.000,00	530,43	2.530,43	2.000,00	530,43	
SA00	Nettoergebnis nach Zuw./Entn. Haushaltsrücklagen (Saldo 0 +/- SU23)			2.530,43	2.000,00	530,43				
SA2	Saldo (2) Geldfluss aus der Investiven Gebarung (33 – 34)						0,00	0,00	0,00	
SA3	Saldo (3) Nettofinanzierungssaldo (Saldo 1 + Saldo 2)						2.530,43	2.000,00	530,43	
SA4	Saldo (4) Geldfluss aus der Finanzierungstätigkeit (35 – 36)						0,00	0,00	0,00	
SA5	Saldo (5) Geldfluss aus der voranschlagswirksamen Gebarung (Saldo 3 + Saldo 4)						2.530,43	2.000,00	530,43	
024	Wahlamt									
SA 0 / SA 1	(0) Nettoergebnis (21 - 22) / (1) Geldfluss operative Gebarung (31 – 32)			2.530,43	2.000,00	530,43	2.530,43	2.000,00	530,43	
SA00	Nettoergebnis nach Zuw./Entn. Haushaltsrücklagen (Saldo 0 +/- SU23)			2.530,43	2.000,00	530,43				
SA2	Saldo (2) Geldfluss aus der Investiven Gebarung (33 – 34)						0,00	0,00	0,00	
SA3	Saldo (3) Nettofinanzierungssaldo (Saldo 1 + Saldo 2)						2.530,43	2.000,00	530,43	
SA4	Saldo (4) Geldfluss aus der Finanzierungstätigkeit (35 – 36)						0,00	0,00	0,00	
SA5	Saldo (5) Geldfluss aus der voranschlagswirksamen Gebarung (Saldo 3 + Saldo 4)						2.530,43	2.000,00	530,43	
024000	Wahlamt									
Operative Gebarung										
2/024000/828000	Rückersätze von Aufwendungen	2116	3116	18	5.111,20	4.600,00	511,20	5.111,20	4.600,00	511,20
SU 21 / 31	Summe Erträge / Einzahlungen operative Gebarung			5.111,20	4.600,00	511,20	5.111,20	4.600,00	511,20	
1/024000/721300	Aufwandsentschädigung - Wahlbeisitzer	2225	3225	22	1.600,00	1.600,00		1.600,00	1.600,00	
1/024000/728000	Entgelte für sonstige Leistungen	2225	3225	24	980,77	1.000,00	-19,23	980,77	1.000,00	-19,23
SU 22 / 32	Summe Aufwendungen / Auszahlungen operative Gebarung			2.580,77	2.600,00	-19,23	2.580,77	2.600,00	-19,23	
SA 0 / SA 1	(0) Nettoergebnis (21 - 22) / (1) Geldfluss operative Gebarung (31 – 32)			2.530,43	2.000,00	530,43	2.530,43	2.000,00	530,43	
SU 23	Summe Haushaltsrücklagen			0,00	0,00	0,00	0,00	0,00	0,00	
SA00	Nettoergebnis nach Zuw./Entn. Haushaltsrücklagen (Saldo 0 +/- SU23)			2.530,43	2.000,00	530,43				
Investive Gebarung										
SU 33	Summe Einzahlungen investive Gebarung						0,00	0,00	0,00	
SU 34	Summe Auszahlungen investive Gebarung						0,00	0,00	0,00	
SA2	Saldo (2) Geldfluss aus der Investiven Gebarung (33 – 34)						0,00	0,00	0,00	
SA3	Saldo (3) Nettofinanzierungssaldo (Saldo 1 + Saldo 2)						2.530,43	2.000,00	530,43	
Finanzierungstätigkeit										
SU 35	Summe Einzahlungen aus der Finanzierungstätigkeit						0,00	0,00	0,00	
SU 36	Summe Auszahlungen aus der Finanzierungstätigkeit						0,00	0,00	0,00	
SA4	Saldo (4) Geldfluss aus der Finanzierungstätigkeit (35 – 36)						0,00	0,00	0,00	
SA5	Saldo (5) Geldfluss aus der voranschlagswirksamen Gebarung (Saldo 3 + Saldo 4)						2.530,43	2.000,00	530,43	

	MVAG EH	MVAG FH	VCQU	Ergebnisrechnung			Finanzierungsrechnung		
				RA 2025	VA 2025	RA - VA	RA 2025	VA 2025	RA - VA
03	Bauverwaltung								
SA 0 / SA 1	(0) Nettoergebnis (21 - 22) / (1) Geldfluss operative Gebarung (31 – 32)			-3.036,43	-2.000,00	-1.036,43	-3.036,43	-2.000,00	-1.036,43
SA00	Nettoergebnis nach Zuw./Entn. Haushaltsrücklagen (Saldo 0 +/- SU23)			-3.036,43	-2.000,00	-1.036,43			
SA2	Saldo (2) Geldfluss aus der Investiven Gebarung (33 – 34)						0,00	0,00	0,00
SA3	Saldo (3) Nettofinanzierungssaldo (Saldo 1 + Saldo 2)						-3.036,43	-2.000,00	-1.036,43
SA4	Saldo (4) Geldfluss aus der Finanzierungstätigkeit (35 – 36)						0,00	0,00	0,00
SA5	Saldo (5) Geldfluss aus der voranschlagswirksamen Gebarung (Saldo 3 + Saldo 4)						-3.036,43	-2.000,00	-1.036,43
031	Amt für Raumordnung und Raumplanung								
SA 0 / SA 1	(0) Nettoergebnis (21 - 22) / (1) Geldfluss operative Gebarung (31 – 32)			-3.036,43	-2.000,00	-1.036,43	-3.036,43	-2.000,00	-1.036,43
SA00	Nettoergebnis nach Zuw./Entn. Haushaltsrücklagen (Saldo 0 +/- SU23)			-3.036,43	-2.000,00	-1.036,43			
SA2	Saldo (2) Geldfluss aus der Investiven Gebarung (33 – 34)						0,00	0,00	0,00
SA3	Saldo (3) Nettofinanzierungssaldo (Saldo 1 + Saldo 2)						-3.036,43	-2.000,00	-1.036,43
SA4	Saldo (4) Geldfluss aus der Finanzierungstätigkeit (35 – 36)						0,00	0,00	0,00
SA5	Saldo (5) Geldfluss aus der voranschlagswirksamen Gebarung (Saldo 3 + Saldo 4)						-3.036,43	-2.000,00	-1.036,43
031000	Amt f. Raumordnung u. Raumplanung								
Operative Gebarung									
SU 21 / 31	Summe Erträge / Einzahlungen operative Gebarung			0,00	0,00	0,00	0,00	0,00	0,00
1/031000/728000	Entgelte für sonstige Leistungen 2225 3225 24			3.036,43	2.000,00	1.036,43	3.036,43	2.000,00	1.036,43
SU 22 / 32	Summe Aufwendungen / Auszahlungen operative Gebarung			3.036,43	2.000,00	1.036,43	3.036,43	2.000,00	1.036,43
SA 0 / SA 1	(0) Nettoergebnis (21 - 22) / (1) Geldfluss operative Gebarung (31 – 32)			-3.036,43	-2.000,00	-1.036,43	-3.036,43	-2.000,00	-1.036,43
SU 23	Summe Haushaltsrücklagen			0,00	0,00	0,00	0,00	0,00	0,00
SA00	Nettoergebnis nach Zuw./Entn. Haushaltsrücklagen (Saldo 0 +/- SU23)			-3.036,43	-2.000,00	-1.036,43			
Investive Gebarung									
SU 33	Summe Einzahlungen investive Gebarung						0,00	0,00	0,00
SU 34	Summe Auszahlungen investive Gebarung						0,00	0,00	0,00
SA2	Saldo (2) Geldfluss aus der Investiven Gebarung (33 – 34)						0,00	0,00	0,00
SA3	Saldo (3) Nettofinanzierungssaldo (Saldo 1 + Saldo 2)						-3.036,43	-2.000,00	-1.036,43
Finanzierungstätigkeit									
SU 35	Summe Einzahlungen aus der Finanzierungstätigkeit						0,00	0,00	0,00
SU 36	Summe Auszahlungen aus der Finanzierungstätigkeit						0,00	0,00	0,00
SA4	Saldo (4) Geldfluss aus der Finanzierungstätigkeit (35 – 36)						0,00	0,00	0,00
SA5	Saldo (5) Geldfluss aus der voranschlagswirksamen Gebarung (Saldo 3 + Saldo 4)						-3.036,43	-2.000,00	-1.036,43

	MVAG EH	MVAG FH	VCQU	Ergebnisrechnung			Finanzierungsrechnung			
				RA 2025	VA 2025	RA - VA	RA 2025	VA 2025	RA - VA	
06	Sonstige Maßnahmen									
SA 0 / SA 1	(0) Nettoergebnis (21 - 22) / (1) Geldfluss operative Gebarung (31 – 32)			-17.401,93	-17.400,00	-1,93	-17.401,93	-17.400,00	-1,93	
SA00	Nettoergebnis nach Zuw./Entn. Haushaltsrücklagen (Saldo 0 +/- SU23)			-17.401,93	-17.400,00	-1,93				
SA2	Saldo (2) Geldfluss aus der Investiven Gebarung (33 – 34)						0,00	0,00	0,00	
SA3	Saldo (3) Nettofinanzierungssaldo (Saldo 1 + Saldo 2)						-17.401,93	-17.400,00	-1,93	
SA4	Saldo (4) Geldfluss aus der Finanzierungstätigkeit (35 – 36)						0,00	0,00	0,00	
SA5	Saldo (5) Geldfluss aus der voranschlagswirksamen Gebarung (Saldo 3 + Saldo 4)						-17.401,93	-17.400,00	-1,93	
060	Beiträge an Verbände, Vereine oder sonstige Organisationen									
SA 0 / SA 1	(0) Nettoergebnis (21 - 22) / (1) Geldfluss operative Gebarung (31 – 32)			-14.527,16	-14.800,00	272,84	-14.527,16	-14.800,00	272,84	
SA00	Nettoergebnis nach Zuw./Entn. Haushaltsrücklagen (Saldo 0 +/- SU23)			-14.527,16	-14.800,00	272,84				
SA2	Saldo (2) Geldfluss aus der Investiven Gebarung (33 – 34)						0,00	0,00	0,00	
SA3	Saldo (3) Nettofinanzierungssaldo (Saldo 1 + Saldo 2)						-14.527,16	-14.800,00	272,84	
SA4	Saldo (4) Geldfluss aus der Finanzierungstätigkeit (35 – 36)						0,00	0,00	0,00	
SA5	Saldo (5) Geldfluss aus der voranschlagswirksamen Gebarung (Saldo 3 + Saldo 4)						-14.527,16	-14.800,00	272,84	
060000	Beiträge an Verbände, Vereine u. sons Organisationen									
Operative Gebarung										
SU 21 / 31	Summe Erträge / Einzahlungen operative Gebarung			0,00	0,00	0,00	0,00	0,00	0,00	
1/060000/726000	Mitgliedsbeiträge an Institutionen	2225	3225	24	14.497,16	14.600,00	-102,84	14.497,16	14.600,00	-102,84
1/060000/768000	Sonstige Transfers an private Haush.	2234	3234	27	30,00	200,00	-170,00	30,00	200,00	-170,00
SU 22 / 32	Summe Aufwendungen / Auszahlungen operative Gebarung			14.527,16	14.800,00	-272,84	14.527,16	14.800,00	-272,84	
SA 0 / SA 1	(0) Nettoergebnis (21 - 22) / (1) Geldfluss operative Gebarung (31 – 32)			-14.527,16	-14.800,00	272,84	-14.527,16	-14.800,00	272,84	
SU 23	Summe Haushaltsrücklagen			0,00	0,00	0,00	0,00	0,00	0,00	
SA00	Nettoergebnis nach Zuw./Entn. Haushaltsrücklagen (Saldo 0 +/- SU23)			-14.527,16	-14.800,00	272,84				
Investive Gebarung										
SU 33	Summe Einzahlungen investive Gebarung						0,00	0,00	0,00	
SU 34	Summe Auszahlungen investive Gebarung						0,00	0,00	0,00	
SA2	Saldo (2) Geldfluss aus der Investiven Gebarung (33 – 34)						0,00	0,00	0,00	
SA3	Saldo (3) Nettofinanzierungssaldo (Saldo 1 + Saldo 2)						-14.527,16	-14.800,00	272,84	
Finanzierungstätigkeit										
SU 35	Summe Einzahlungen aus der Finanzierungstätigkeit						0,00	0,00	0,00	
SU 36	Summe Auszahlungen aus der Finanzierungstätigkeit						0,00	0,00	0,00	
SA4	Saldo (4) Geldfluss aus der Finanzierungstätigkeit (35 – 36)						0,00	0,00	0,00	
SA5	Saldo (5) Geldfluss aus der voranschlagswirksamen Gebarung (Saldo 3 + Saldo 4)						-14.527,16	-14.800,00	272,84	

		MVAG			Ergebnisrechnung			Finanzierungsrechnung		
		EH	FH	VCQU	RA 2025	VA 2025	RA - VA	RA 2025	VA 2025	RA - VA
063	Städtekontakte und Partnerschaften									
SA 0 / SA 1	(0) Nettoergebnis (21 - 22) / (1) Geldfluss operative Gebarung (31 – 32)				-2.874,77	-2.600,00	-274,77	-2.874,77	-2.600,00	-274,77
SA00	Nettoergebnis nach Zuw./Entn. Haushaltsrücklagen (Saldo 0 +/- SU23)				-2.874,77	-2.600,00	-274,77			
SA2	Saldo (2) Geldfluss aus der Investiven Gebarung (33 – 34)							0,00	0,00	0,00
SA3	Saldo (3) Nettofinanzierungssaldo (Saldo 1 + Saldo 2)							-2.874,77	-2.600,00	-274,77
SA4	Saldo (4) Geldfluss aus der Finanzierungstätigkeit (35 – 36)							0,00	0,00	0,00
SA5	Saldo (5) Geldfluss aus der voranschlagswirksamen Gebarung (Saldo 3 + Saldo 4)							-2.874,77	-2.600,00	-274,77
063000	Städtekontakte und Partnerschaften									
Operative Gebarung										
2/063000/828000	Rückersätze von Ausgaben	2116	3116	18	6.000,00	6.000,00		6.000,00	6.000,00	
SU 21 / 31	Summe Erträge / Einzahlungen operative Gebarung				6.000,00	6.000,00	0,00	6.000,00	6.000,00	0,00
1/063000/728000	Entgelte für sonstige Leistungen	2225	3225	24	8.874,77	8.600,00	274,77	8.874,77	8.600,00	274,77
SU 22 / 32	Summe Aufwendungen / Auszahlungen operative Gebarung				8.874,77	8.600,00	274,77	8.874,77	8.600,00	274,77
SA 0 / SA 1	(0) Nettoergebnis (21 - 22) / (1) Geldfluss operative Gebarung (31 – 32)				-2.874,77	-2.600,00	-274,77	-2.874,77	-2.600,00	-274,77
SU 23	Summe Haushaltsrücklagen				0,00	0,00	0,00	0,00	0,00	0,00
SA00	Nettoergebnis nach Zuw./Entn. Haushaltsrücklagen (Saldo 0 +/- SU23)				-2.874,77	-2.600,00	-274,77			
Investive Gebarung										
SU 33	Summe Einzahlungen investive Gebarung							0,00	0,00	0,00
SU 34	Summe Auszahlungen investive Gebarung							0,00	0,00	0,00
SA2	Saldo (2) Geldfluss aus der Investiven Gebarung (33 – 34)							0,00	0,00	0,00
SA3	Saldo (3) Nettofinanzierungssaldo (Saldo 1 + Saldo 2)							-2.874,77	-2.600,00	-274,77
Finanzierungstätigkeit										
SU 35	Summe Einzahlungen aus der Finanzierungstätigkeit							0,00	0,00	0,00
SU 36	Summe Auszahlungen aus der Finanzierungstätigkeit							0,00	0,00	0,00
SA4	Saldo (4) Geldfluss aus der Finanzierungstätigkeit (35 – 36)							0,00	0,00	0,00
SA5	Saldo (5) Geldfluss aus der voranschlagswirksamen Gebarung (Saldo 3 + Saldo 4)							-2.874,77	-2.600,00	-274,77

	MVAG EH	MVAG FH	VCQU	Ergebnisrechnung			Finanzierungsrechnung		
				RA 2025	VA 2025	RA - VA	RA 2025	VA 2025	RA - VA
07	Verfüugungsmittel								
SA 0 / SA 1	(0) Nettoergebnis (21 - 22) / (1) Geldfluss operative Gebarung (31 – 32)			-24.541,26	-24.600,00	58,74	-24.621,26	-24.600,00	-21,26
SA00	Nettoergebnis nach Zuw./Entn. Haushaltsrücklagen (Saldo 0 +/- SU23)			-24.541,26	-24.600,00	58,74			
SA2	Saldo (2) Geldfluss aus der Investiven Gebarung (33 – 34)						0,00	0,00	0,00
SA3	Saldo (3) Nettofinanzierungssaldo (Saldo 1 + Saldo 2)						-24.621,26	-24.600,00	-21,26
SA4	Saldo (4) Geldfluss aus der Finanzierungstätigkeit (35 – 36)						0,00	0,00	0,00
SA5	Saldo (5) Geldfluss aus der voranschlagswirksamen Gebarung (Saldo 3 + Saldo 4)						-24.621,26	-24.600,00	-21,26
070	Verfüugungsmittel								
SA 0 / SA 1	(0) Nettoergebnis (21 - 22) / (1) Geldfluss operative Gebarung (31 – 32)			-24.541,26	-24.600,00	58,74	-24.621,26	-24.600,00	-21,26
SA00	Nettoergebnis nach Zuw./Entn. Haushaltsrücklagen (Saldo 0 +/- SU23)			-24.541,26	-24.600,00	58,74			
SA2	Saldo (2) Geldfluss aus der Investiven Gebarung (33 – 34)						0,00	0,00	0,00
SA3	Saldo (3) Nettofinanzierungssaldo (Saldo 1 + Saldo 2)						-24.621,26	-24.600,00	-21,26
SA4	Saldo (4) Geldfluss aus der Finanzierungstätigkeit (35 – 36)						0,00	0,00	0,00
SA5	Saldo (5) Geldfluss aus der voranschlagswirksamen Gebarung (Saldo 3 + Saldo 4)						-24.621,26	-24.600,00	-21,26
070000	Verfüugungsmittel								
Operative Gebarung									
SU 21 / 31	Summe Erträge / Einzahlungen operative Gebarung			0,00	0,00	0,00	0,00	0,00	0,00
1/070000/729000	Sonstige Aufwendungen 2225 3225 24			24.541,26	24.600,00	-58,74	24.621,26	24.600,00	21,26
SU 22 / 32	Summe Aufwendungen / Auszahlungen operative Gebarung			24.541,26	24.600,00	-58,74	24.621,26	24.600,00	21,26
SA 0 / SA 1	(0) Nettoergebnis (21 - 22) / (1) Geldfluss operative Gebarung (31 – 32)			-24.541,26	-24.600,00	58,74	-24.621,26	-24.600,00	-21,26
SU 23	Summe Haushaltsrücklagen			0,00	0,00	0,00	0,00	0,00	0,00
SA00	Nettoergebnis nach Zuw./Entn. Haushaltsrücklagen (Saldo 0 +/- SU23)			-24.541,26	-24.600,00	58,74			
Investive Gebarung									
SU 33	Summe Einzahlungen investive Gebarung						0,00	0,00	0,00
SU 34	Summe Auszahlungen investive Gebarung						0,00	0,00	0,00
SA2	Saldo (2) Geldfluss aus der Investiven Gebarung (33 – 34)						0,00	0,00	0,00
SA3	Saldo (3) Nettofinanzierungssaldo (Saldo 1 + Saldo 2)						-24.621,26	-24.600,00	-21,26
Finanzierungstätigkeit									
SU 35	Summe Einzahlungen aus der Finanzierungstätigkeit						0,00	0,00	0,00
SU 36	Summe Auszahlungen aus der Finanzierungstätigkeit						0,00	0,00	0,00
SA4	Saldo (4) Geldfluss aus der Finanzierungstätigkeit (35 – 36)						0,00	0,00	0,00
SA5	Saldo (5) Geldfluss aus der voranschlagswirksamen Gebarung (Saldo 3 + Saldo 4)						-24.621,26	-24.600,00	-21,26

	MVAG EH	MVAG FH	VCQU	Ergebnisrechnung			Finanzierungsrechnung		
				RA 2025	VA 2025	RA - VA	RA 2025	VA 2025	RA - VA
08	Pensionen (soweit nicht aufgeteilt)								
SA 0 / SA 1	(0) Nettoergebnis (21 - 22) / (1) Geldfluss operative Gebarung (31 – 32)			-211.298,37	-217.200,00	5.901,63	-211.298,37	-217.200,00	5.901,63
SA00	Nettoergebnis nach Zuw./Entn. Haushaltsrücklagen (Saldo 0 +/- SU23)			-211.298,37	-217.200,00	5.901,63			
SA2	Saldo (2) Geldfluss aus der Investiven Gebarung (33 – 34)						0,00	0,00	0,00
SA3	Saldo (3) Nettofinanzierungssaldo (Saldo 1 + Saldo 2)						-211.298,37	-217.200,00	5.901,63
SA4	Saldo (4) Geldfluss aus der Finanzierungstätigkeit (35 – 36)						0,00	0,00	0,00
SA5	Saldo (5) Geldfluss aus der voranschlagswirksamen Gebarung (Saldo 3 + Saldo 4)						-211.298,37	-217.200,00	5.901,63
080	Pensionen (soweit nicht aufgeteilt)								
SA 0 / SA 1	(0) Nettoergebnis (21 - 22) / (1) Geldfluss operative Gebarung (31 – 32)			-211.298,37	-217.200,00	5.901,63	-211.298,37	-217.200,00	5.901,63
SA00	Nettoergebnis nach Zuw./Entn. Haushaltsrücklagen (Saldo 0 +/- SU23)			-211.298,37	-217.200,00	5.901,63			
SA2	Saldo (2) Geldfluss aus der Investiven Gebarung (33 – 34)						0,00	0,00	0,00
SA3	Saldo (3) Nettofinanzierungssaldo (Saldo 1 + Saldo 2)						-211.298,37	-217.200,00	5.901,63
SA4	Saldo (4) Geldfluss aus der Finanzierungstätigkeit (35 – 36)						0,00	0,00	0,00
SA5	Saldo (5) Geldfluss aus der voranschlagswirksamen Gebarung (Saldo 3 + Saldo 4)						-211.298,37	-217.200,00	5.901,63
080000	Pensionen (soweit nicht aufgeteilt)								
Operative Gebarung									
SU 21 / 31	Summe Erträge / Einzahlungen operative Gebarung			0,00	0,00	0,00	0,00	0,00	0,00
1/080000/752500	GSZ-jährl. Pensionsbeiträge 2231 3231 26			211.298,37	217.200,00	-5.901,63	211.298,37	217.200,00	-5.901,63
SU 22 / 32	Summe Aufwendungen / Auszahlungen operative Gebarung			211.298,37	217.200,00	-5.901,63	211.298,37	217.200,00	-5.901,63
SA 0 / SA 1	(0) Nettoergebnis (21 - 22) / (1) Geldfluss operative Gebarung (31 – 32)			-211.298,37	-217.200,00	5.901,63	-211.298,37	-217.200,00	5.901,63
SU 23	Summe Haushaltsrücklagen			0,00	0,00	0,00	0,00	0,00	0,00
SA00	Nettoergebnis nach Zuw./Entn. Haushaltsrücklagen (Saldo 0 +/- SU23)			-211.298,37	-217.200,00	5.901,63			
Investive Gebarung									
SU 33	Summe Einzahlungen investive Gebarung						0,00	0,00	0,00
SU 34	Summe Auszahlungen investive Gebarung						0,00	0,00	0,00
SA2	Saldo (2) Geldfluss aus der Investiven Gebarung (33 – 34)						0,00	0,00	0,00
SA3	Saldo (3) Nettofinanzierungssaldo (Saldo 1 + Saldo 2)						-211.298,37	-217.200,00	5.901,63
Finanzierungstätigkeit									
SU 35	Summe Einzahlungen aus der Finanzierungstätigkeit						0,00	0,00	0,00
SU 36	Summe Auszahlungen aus der Finanzierungstätigkeit						0,00	0,00	0,00
SA4	Saldo (4) Geldfluss aus der Finanzierungstätigkeit (35 – 36)						0,00	0,00	0,00
SA5	Saldo (5) Geldfluss aus der voranschlagswirksamen Gebarung (Saldo 3 + Saldo 4)						-211.298,37	-217.200,00	5.901,63

		MVAG	MVAG	VCQU	Ergebnisrechnung			Finanzierungsrechnung		
		EH	FH		RA 2025	VA 2025	RA - VA	RA 2025	VA 2025	RA - VA
09	Personalbetreuung									
SA 0 / SA 1	(0) Nettoergebnis (21 - 22) / (1) Geldfluss operative Gebarung (31 – 32)				-4.253,74	-7.400,00	3.146,26	-4.253,74	-7.400,00	3.146,26
SA00	Nettoergebnis nach Zuw./Entn. Haushaltsrücklagen (Saldo 0 +/- SU23)				-4.253,74	-7.400,00	3.146,26			
SA2	Saldo (2) Geldfluss aus der Investiven Gebarung (33 – 34)							-5.000,00	-5.000,00	0,00
SA3	Saldo (3) Nettofinanzierungssaldo (Saldo 1 + Saldo 2)							-9.253,74	-12.400,00	3.146,26
SA4	Saldo (4) Geldfluss aus der Finanzierungstätigkeit (35 – 36)							0,00	0,00	0,00
SA5	Saldo (5) Geldfluss aus der voranschlagswirksamen Gebarung (Saldo 3 + Saldo 4)							-9.253,74	-12.400,00	3.146,26
090	Bezugsvorschüsse und Darlehen									
SA 0 / SA 1	(0) Nettoergebnis (21 - 22) / (1) Geldfluss operative Gebarung (31 – 32)				0,00	0,00	0,00	0,00	0,00	0,00
SA00	Nettoergebnis nach Zuw./Entn. Haushaltsrücklagen (Saldo 0 +/- SU23)				0,00	0,00	0,00			
SA2	Saldo (2) Geldfluss aus der Investiven Gebarung (33 – 34)							-5.000,00	-5.000,00	0,00
SA3	Saldo (3) Nettofinanzierungssaldo (Saldo 1 + Saldo 2)							-5.000,00	-5.000,00	0,00
SA4	Saldo (4) Geldfluss aus der Finanzierungstätigkeit (35 – 36)							0,00	0,00	0,00
SA5	Saldo (5) Geldfluss aus der voranschlagswirksamen Gebarung (Saldo 3 + Saldo 4)							-5.000,00	-5.000,00	0,00
090000	Bezugsvorschüsse und Darlehen									
Operative Gebarung										
SU 21 / 31	Summe Erträge / Einzahlungen operative Gebarung				0,00	0,00	0,00	0,00	0,00	0,00
SU 22 / 32	Summe Aufwendungen / Auszahlungen operative Gebarung				0,00	0,00	0,00	0,00	0,00	0,00
SA 0 / SA 1	(0) Nettoergebnis (21 - 22) / (1) Geldfluss operative Gebarung (31 – 32)				0,00	0,00	0,00	0,00	0,00	0,00
SU 23	Summe Haushaltsrücklagen				0,00	0,00	0,00	0,00	0,00	0,00
SA00	Nettoergebnis nach Zuw./Entn. Haushaltsrücklagen (Saldo 0 +/- SU23)				0,00	0,00	0,00			
Investive Gebarung										
SU 33	Summe Einzahlungen investive Gebarung							0,00	0,00	0,00
1/090000/273000	Bezugsvorschüsse an private Haushalte		3425					5.000,00	5.000,00	
SU 34	Summe Auszahlungen investive Gebarung							5.000,00	5.000,00	0,00
SA2	Saldo (2) Geldfluss aus der Investiven Gebarung (33 – 34)							-5.000,00	-5.000,00	0,00
SA3	Saldo (3) Nettofinanzierungssaldo (Saldo 1 + Saldo 2)							-5.000,00	-5.000,00	0,00
Finanzierungstätigkeit										
SU 35	Summe Einzahlungen aus der Finanzierungstätigkeit							0,00	0,00	0,00
SU 36	Summe Auszahlungen aus der Finanzierungstätigkeit							0,00	0,00	0,00
SA4	Saldo (4) Geldfluss aus der Finanzierungstätigkeit (35 – 36)							0,00	0,00	0,00
SA5	Saldo (5) Geldfluss aus der voranschlagswirksamen Gebarung (Saldo 3 + Saldo 4)							-5.000,00	-5.000,00	0,00

	MVAG EH	MVAG FH	VCQU	Ergebnisrechnung			Finanzierungsrechnung		
				RA 2025	VA 2025	RA - VA	RA 2025	VA 2025	RA - VA
091	Personalausbildung und Personalfortbildung								
SA 0 / SA 1	(0) Nettoergebnis (21 - 22) / (1) Geldfluss operative Gebarung (31 – 32)			-2.756,04	-3.900,00	1.143,96	-2.756,04	-3.900,00	1.143,96
SA00	Nettoergebnis nach Zuw./Entn. Haushaltsrücklagen (Saldo 0 +/- SU23)			-2.756,04	-3.900,00	1.143,96			
SA2	Saldo (2) Geldfluss aus der Investiven Gebarung (33 – 34)						0,00	0,00	0,00
SA3	Saldo (3) Nettofinanzierungssaldo (Saldo 1 + Saldo 2)						-2.756,04	-3.900,00	1.143,96
SA4	Saldo (4) Geldfluss aus der Finanzierungstätigkeit (35 – 36)						0,00	0,00	0,00
SA5	Saldo (5) Geldfluss aus der voranschlagswirksamen Gebarung (Saldo 3 + Saldo 4)						-2.756,04	-3.900,00	1.143,96
091000	Personalausbildung und Personalfort								
Operative Gebarung									
SU 21 / 31	Summe Erträge / Einzahlungen operative Gebarung			0,00	0,00	0,00	0,00	0,00	0,00
1/091000/728000	Entgelte für sonstige Leistungen			2225	3225	24	1.416,00	2.500,00	-1.084,00
1/091000/754200	Laufende Transferzahlungen an Verwaltungsakademie			2231	3231	26	1.340,04	1.400,00	-59,96
SU 22 / 32	Summe Aufwendungen / Auszahlungen operative Gebarung			2.756,04	3.900,00	-1.143,96	2.756,04	3.900,00	-1.143,96
SA 0 / SA 1	(0) Nettoergebnis (21 - 22) / (1) Geldfluss operative Gebarung (31 – 32)			-2.756,04	-3.900,00	1.143,96	-2.756,04	-3.900,00	1.143,96
SU 23	Summe Haushaltsrücklagen			0,00	0,00	0,00	0,00	0,00	0,00
SA00	Nettoergebnis nach Zuw./Entn. Haushaltsrücklagen (Saldo 0 +/- SU23)			-2.756,04	-3.900,00	1.143,96			
Investive Gebarung									
SU 33	Summe Einzahlungen investive Gebarung						0,00	0,00	0,00
SU 34	Summe Auszahlungen investive Gebarung						0,00	0,00	0,00
SA2	Saldo (2) Geldfluss aus der Investiven Gebarung (33 – 34)						0,00	0,00	0,00
SA3	Saldo (3) Nettofinanzierungssaldo (Saldo 1 + Saldo 2)						-2.756,04	-3.900,00	1.143,96
Finanzierungstätigkeit									
SU 35	Summe Einzahlungen aus der Finanzierungstätigkeit						0,00	0,00	0,00
SU 36	Summe Auszahlungen aus der Finanzierungstätigkeit						0,00	0,00	0,00
SA4	Saldo (4) Geldfluss aus der Finanzierungstätigkeit (35 – 36)						0,00	0,00	0,00
SA5	Saldo (5) Geldfluss aus der voranschlagswirksamen Gebarung (Saldo 3 + Saldo 4)						-2.756,04	-3.900,00	1.143,96

	MVAG	MVAG	VCQU	Ergebnisrechnung			Finanzierungsrechnung		
				EH	FH		RA 2025	VA 2025	RA - VA
094	Gemeinschaftspflege								
SA 0 / SA 1	(0) Nettoergebnis (21 - 22) / (1) Geldfluss operative Gebarung (31 – 32)			-1.497,70	-3.500,00	2.002,30	-1.497,70	-3.500,00	2.002,30
SA00	Nettoergebnis nach Zuw./Entn. Haushaltsrücklagen (Saldo 0 +/- SU23)			-1.497,70	-3.500,00	2.002,30			
SA2	Saldo (2) Geldfluss aus der Investiven Gebarung (33 – 34)						0,00	0,00	0,00
SA3	Saldo (3) Nettofinanzierungssaldo (Saldo 1 + Saldo 2)						-1.497,70	-3.500,00	2.002,30
SA4	Saldo (4) Geldfluss aus der Finanzierungstätigkeit (35 – 36)						0,00	0,00	0,00
SA5	Saldo (5) Geldfluss aus der voranschlagswirksamen Gebarung (Saldo 3 + Saldo 4)						-1.497,70	-3.500,00	2.002,30
094000	Gemeinschaftspflege								
Operative Gebarung									
SU 21 / 31	Summe Erträge / Einzahlungen operative Gebarung			0,00	0,00	0,00	0,00	0,00	0,00
1/094000/728000	Entgelte für sonstige Leistungen (Weihnachtsfeiern etc.)			2225	3225	24	1.497,70	3.500,00	-2.002,30
SU 22 / 32	Summe Aufwendungen / Auszahlungen operative Gebarung			1.497,70	3.500,00	-2.002,30	1.497,70	3.500,00	-2.002,30
SA 0 / SA 1	(0) Nettoergebnis (21 - 22) / (1) Geldfluss operative Gebarung (31 – 32)			-1.497,70	-3.500,00	2.002,30	-1.497,70	-3.500,00	2.002,30
SU 23	Summe Haushaltsrücklagen			0,00	0,00	0,00	0,00	0,00	0,00
SA00	Nettoergebnis nach Zuw./Entn. Haushaltsrücklagen (Saldo 0 +/- SU23)			-1.497,70	-3.500,00	2.002,30			
Investive Gebarung									
SU 33	Summe Einzahlungen investive Gebarung						0,00	0,00	0,00
SU 34	Summe Auszahlungen investive Gebarung						0,00	0,00	0,00
SA2	Saldo (2) Geldfluss aus der Investiven Gebarung (33 – 34)						0,00	0,00	0,00
SA3	Saldo (3) Nettofinanzierungssaldo (Saldo 1 + Saldo 2)						-1.497,70	-3.500,00	2.002,30
Finanzierungstätigkeit									
SU 35	Summe Einzahlungen aus der Finanzierungstätigkeit						0,00	0,00	0,00
SU 36	Summe Auszahlungen aus der Finanzierungstätigkeit						0,00	0,00	0,00
SA4	Saldo (4) Geldfluss aus der Finanzierungstätigkeit (35 – 36)						0,00	0,00	0,00
SA5	Saldo (5) Geldfluss aus der voranschlagswirksamen Gebarung (Saldo 3 + Saldo 4)						-1.497,70	-3.500,00	2.002,30

	MVAG EH	MVAG FH	VCQU	Ergebnisrechnung			Finanzierungsrechnung		
				RA 2025	VA 2025	RA - VA	RA 2025	VA 2025	RA - VA
1 Öffentliche Ordnung und Sicherheit									
SA 0 / SA 1	(0) Nettoergebnis (21 - 22) / (1) Geldfluss operative Gebarung (31 – 32)			-2.533,56	6.100,00	-8.633,56	-12.597,59	12.400,00	-24.997,59
SA00	Nettoergebnis nach Zuw./Entn. Haushaltsrücklagen (Saldo 0 +/- SU23)			-2.533,56	6.100,00	-8.633,56			
SA2	Saldo (2) Geldfluss aus der Investiven Gebarung (33 – 34)						-67.992,00	-76.100,00	8.108,00
SA3	Saldo (3) Nettofinanzierungssaldo (Saldo 1 + Saldo 2)						-80.589,59	-63.700,00	-16.889,59
SA4	Saldo (4) Geldfluss aus der Finanzierungstätigkeit (35 – 36)						0,00	0,00	0,00
SA5	Saldo (5) Geldfluss aus der voranschlagswirksamen Gebarung (Saldo 3 + Saldo 4)						-80.589,59	-63.700,00	-16.889,59
13 Sonderpolizei									
SA 0 / SA 1	(0) Nettoergebnis (21 - 22) / (1) Geldfluss operative Gebarung (31 – 32)			-955,60	200,00	-1.155,60	-961,60	200,00	-1.161,60
SA00	Nettoergebnis nach Zuw./Entn. Haushaltsrücklagen (Saldo 0 +/- SU23)			-955,60	200,00	-1.155,60			
SA2	Saldo (2) Geldfluss aus der Investiven Gebarung (33 – 34)						0,00	0,00	0,00
SA3	Saldo (3) Nettofinanzierungssaldo (Saldo 1 + Saldo 2)						-961,60	200,00	-1.161,60
SA4	Saldo (4) Geldfluss aus der Finanzierungstätigkeit (35 – 36)						0,00	0,00	0,00
SA5	Saldo (5) Geldfluss aus der voranschlagswirksamen Gebarung (Saldo 3 + Saldo 4)						-961,60	200,00	-1.161,60
132 Gesundheitspolizei									
SA 0 / SA 1	(0) Nettoergebnis (21 - 22) / (1) Geldfluss operative Gebarung (31 – 32)			-997,60	100,00	-1.097,60	-997,60	100,00	-1.097,60
SA00	Nettoergebnis nach Zuw./Entn. Haushaltsrücklagen (Saldo 0 +/- SU23)			-997,60	100,00	-1.097,60			
SA2	Saldo (2) Geldfluss aus der Investiven Gebarung (33 – 34)						0,00	0,00	0,00
SA3	Saldo (3) Nettofinanzierungssaldo (Saldo 1 + Saldo 2)						-997,60	100,00	-1.097,60
SA4	Saldo (4) Geldfluss aus der Finanzierungstätigkeit (35 – 36)						0,00	0,00	0,00
SA5	Saldo (5) Geldfluss aus der voranschlagswirksamen Gebarung (Saldo 3 + Saldo 4)						-997,60	100,00	-1.097,60
132000 Gesundheitspolizei									
Operative Gebarung									
2/132000/828000	2116	3116	18		1.100,00	-1.100,00		1.100,00	-1.100,00
SU 21 / 31	Summe Erträge / Einzahlungen operative Gebarung			0,00	1.100,00	-1.100,00	0,00	1.100,00	-1.100,00
1/132000/728000	2225	3225	24	997,60	1.000,00	-2,40	997,60	1.000,00	-2,40
SU 22 / 32	Summe Aufwendungen / Auszahlungen operative Gebarung			997,60	1.000,00	-2,40	997,60	1.000,00	-2,40
SA 0 / SA 1	(0) Nettoergebnis (21 - 22) / (1) Geldfluss operative Gebarung (31 – 32)			-997,60	100,00	-1.097,60	-997,60	100,00	-1.097,60
SU 23	Summe Haushaltsrücklagen			0,00	0,00	0,00	0,00	0,00	0,00
SA00	Nettoergebnis nach Zuw./Entn. Haushaltsrücklagen (Saldo 0 +/- SU23)			-997,60	100,00	-1.097,60			
Investive Gebarung									
SU 33	Summe Einzahlungen investive Gebarung						0,00	0,00	0,00
SU 34	Summe Auszahlungen investive Gebarung						0,00	0,00	0,00
SA2	Saldo (2) Geldfluss aus der Investiven Gebarung (33 – 34)						0,00	0,00	0,00
SA3	Saldo (3) Nettofinanzierungssaldo (Saldo 1 + Saldo 2)						-997,60	100,00	-1.097,60
Finanzierungstätigkeit									

	MVAG MVAG VCQU		Ergebnisrechnung			Finanzierungsrechnung		
	EH	FH	RA 2025	VA 2025	RA - VA	RA 2025	VA 2025	RA - VA
SU 35		Summe Einzahlungen aus der Finanzierungstätigkeit				0,00	0,00	0,00
SU 36		Summe Auszahlungen aus der Finanzierungstätigkeit				0,00	0,00	0,00
SA4		Saldo (4) Geldfluss aus der Finanzierungstätigkeit (35 – 36)				0,00	0,00	0,00
SA5		Saldo (5) Geldfluss aus der voranschlagswirksamen Gebarung (Saldo 3 + Saldo 4)				-997,60	100,00	-1.097,60

		MVAG			Ergebnisrechnung			Finanzierungsrechnung		
		EH	FH	VCQU	RA 2025	VA 2025	RA - VA	RA 2025	VA 2025	RA - VA
133	Veterinärpolizei									
SA 0 / SA 1	(0) Nettoergebnis (21 - 22) / (1) Geldfluss operative Gebarung (31 – 32)				42,00	100,00	-58,00	36,00	100,00	-64,00
SA00	Nettoergebnis nach Zuw./Entn. Haushaltsrücklagen (Saldo 0 +/- SU23)				42,00	100,00	-58,00			
SA2	Saldo (2) Geldfluss aus der Investiven Gebarung (33 – 34)							0,00	0,00	0,00
SA3	Saldo (3) Nettofinanzierungssaldo (Saldo 1 + Saldo 2)							36,00	100,00	-64,00
SA4	Saldo (4) Geldfluss aus der Finanzierungstätigkeit (35 – 36)							0,00	0,00	0,00
SA5	Saldo (5) Geldfluss aus der voranschlagswirksamen Gebarung (Saldo 3 + Saldo 4)							36,00	100,00	-64,00
133000	Veterinärpolizei									
Operative Gebarung										
2/133000/808000	Veräußerung von Handelswaren	2116	3116	16	42,00	100,00	-58,00	36,00	100,00	-64,00
SU 21 / 31	Summe Erträge / Einzahlungen operative Gebarung				42,00	100,00	-58,00	36,00	100,00	-64,00
SU 22 / 32	Summe Aufwendungen / Auszahlungen operative Gebarung				0,00	0,00	0,00	0,00	0,00	0,00
SA 0 / SA 1	(0) Nettoergebnis (21 - 22) / (1) Geldfluss operative Gebarung (31 – 32)				42,00	100,00	-58,00	36,00	100,00	-64,00
SU 23	Summe Haushaltsrücklagen				0,00	0,00	0,00	0,00	0,00	0,00
SA00	Nettoergebnis nach Zuw./Entn. Haushaltsrücklagen (Saldo 0 +/- SU23)				42,00	100,00	-58,00			
Investive Gebarung										
SU 33	Summe Einzahlungen investive Gebarung							0,00	0,00	0,00
SU 34	Summe Auszahlungen investive Gebarung							0,00	0,00	0,00
SA2	Saldo (2) Geldfluss aus der Investiven Gebarung (33 – 34)							0,00	0,00	0,00
SA3	Saldo (3) Nettofinanzierungssaldo (Saldo 1 + Saldo 2)							36,00	100,00	-64,00
Finanzierungstätigkeit										
SU 35	Summe Einzahlungen aus der Finanzierungstätigkeit							0,00	0,00	0,00
SU 36	Summe Auszahlungen aus der Finanzierungstätigkeit							0,00	0,00	0,00
SA4	Saldo (4) Geldfluss aus der Finanzierungstätigkeit (35 – 36)							0,00	0,00	0,00
SA5	Saldo (5) Geldfluss aus der voranschlagswirksamen Gebarung (Saldo 3 + Saldo 4)							36,00	100,00	-64,00

	MVAG	MVAG	VCQU	Ergebnisrechnung			Finanzierungsrechnung			
				EH	FH		RA 2025	VA 2025	RA - VA	RA 2025
16	Feuerwehrwesen									
SA 0 / SA 1	(0) Nettoergebnis (21 - 22) / (1) Geldfluss operative Gebarung (31 - 32)			-1.478,46	6.100,00	-7.578,46	-11.536,49	12.400,00	-23.936,49	
SA00	Nettoergebnis nach Zuw./Entn. Haushaltsrücklagen (Saldo 0 +/- SU23)			-1.478,46	6.100,00	-7.578,46				
SA2	Saldo (2) Geldfluss aus der Investiven Gebarung (33 - 34)						-67.992,00	-76.100,00	8.108,00	
SA3	Saldo (3) Nettofinanzierungssaldo (Saldo 1 + Saldo 2)						-79.528,49	-63.700,00	-15.828,49	
SA4	Saldo (4) Geldfluss aus der Finanzierungstätigkeit (35 - 36)						0,00	0,00	0,00	
SA5	Saldo (5) Geldfluss aus der voranschlagswirksamen Gebarung (Saldo 3 + Saldo 4)						-79.528,49	-63.700,00	-15.828,49	
163	Freiwillige Feuerwehren									
SA 0 / SA 1	(0) Nettoergebnis (21 - 22) / (1) Geldfluss operative Gebarung (31 - 32)			-1.478,46	6.100,00	-7.578,46	-11.536,49	12.400,00	-23.936,49	
SA00	Nettoergebnis nach Zuw./Entn. Haushaltsrücklagen (Saldo 0 +/- SU23)			-1.478,46	6.100,00	-7.578,46				
SA2	Saldo (2) Geldfluss aus der Investiven Gebarung (33 - 34)						-67.992,00	-76.100,00	8.108,00	
SA3	Saldo (3) Nettofinanzierungssaldo (Saldo 1 + Saldo 2)						-79.528,49	-63.700,00	-15.828,49	
SA4	Saldo (4) Geldfluss aus der Finanzierungstätigkeit (35 - 36)						0,00	0,00	0,00	
SA5	Saldo (5) Geldfluss aus der voranschlagswirksamen Gebarung (Saldo 3 + Saldo 4)						-79.528,49	-63.700,00	-15.828,49	
163000	Freiwillige Feuerwehr Greifenburg									
Operative Gebarung										
2/163000/813000	Erträge aus der Auflösung von Investitionszuschüssen (Kapitaltransfers)	2127			44.194,51	44.200,00	-5,49			
2/163000/828000	Rückersätze von Ausgaben	2116	3116	18	1.475,36	1.500,00	-24,64	1.475,36	1.500,00	-24,64
2/163000/829000	Sonstige Erträge	2116	3116	18	168,74	500,00	-331,26	168,74	500,00	-331,26
2/163000/861000	Transfers von Ländern, Landesfonds - KLFV	2121	3121	15	3.050,00	3.100,00	-50,00	3.050,00	3.100,00	-50,00
2/163000/861010	Transfers von Ländern, Landesfonds und Landeskammern - KLFV	2121	3121	1		10.000,00	-10.000,00		10.000,00	-10.000,00
2/163000/861101	Transfers von Ländern, Landesfonds und Landeskammern - FF Greifenburg MZFA	2121	3121	1	70.000,00	70.000,00		70.000,00	70.000,00	
SU 21 / 31	Summe Erträge / Einzahlungen operative Gebarung				118.888,61	129.300,00	-10.411,39	74.694,10	85.100,00	-10.405,90
1/163000/400000	Bekleidung	2221	3221	23	7.944,96	5.500,00	2.444,96	6.418,80	5.500,00	918,80
1/163000/402000	Verbrauchsgüter	2221	3221	23	4.355,61	2.500,00	1.855,61	4.484,22	2.500,00	1.984,22
1/163000/452000	Treibstoffe	2221	3221	23	458,97	1.000,00	-541,03	426,94	1.000,00	-573,06
1/163000/600100	Strom	2222	3222	24	1.635,52	1.300,00	335,52	1.635,52	1.300,00	335,52
1/163000/616000	Instandhaltung von Maschinen und maschinellen Anlagen	2224	3224	24	480,00	2.000,00	-1.520,00	480,00	2.000,00	-1.520,00
1/163000/617000	Instandhaltung von Fahrzeugen	2224	3224	24	1.386,61	2.000,00	-613,39	951,61	2.000,00	-1.048,39
1/163000/617100	Betriebskosten Drehleiter (SP-464DV)	2224	3224	24	9.925,98	9.700,00	225,98	9.925,98	7.500,00	2.425,98
1/163000/631000	Telekommunikationsdienste	2222	3222	24	1.507,96	1.500,00	7,96	1.507,96	1.500,00	7,96
1/163000/670000	Versicherungen	2222	3222	24	2.904,99	2.900,00	4,99	2.904,99	2.900,00	4,99
1/163000/680300	Planmäßige Abschreibung	2226			14.686,04	14.700,00	-13,96			

		MVAG MVAG VCQU			Ergebnisrechnung			Finanzierungsrechnung		
		EH	FH		RA 2025	VA 2025	RA - VA	RA 2025	VA 2025	RA - VA
1/163000/680400	Planmäßige Abschreibung	2226			167,75	200,00	-32,25			
1/163000/680500	Planmäßige Abschreibung	2226			811,20		811,20			
1/163000/680600	Planmäßige Abschreibung	2226			30.579,88	30.100,00	479,88			
1/163000/680700	Planmäßige Abschreibung	2226			2.194,02	2.000,00	194,02			
1/163000/710000	Öffentliche Abgaben (auch Innenumsä ohne Gebühren gemäß FAG)	2225	3225	24	58,87	200,00	-141,13	58,87	200,00	-141,13
1/163000/720000	Kostenbeitrag BK Motorboot FF Kleblach	2225	3225	24		300,00	-300,00		300,00	-300,00
1/163000/720109	Verrechnungsstunden Wirtschaftshof Arbeiter	2225	3225	24	3.024,00	3.100,00	-76,00	3.024,00	3.100,00	-76,00
1/163000/720209	Verrechnungsstunden Wirtschaftshof Fahrzeuge	2225	3225	24	615,60	1.000,00	-384,40	615,60	1.000,00	-384,40
1/163000/728000	Entgelte für sonstige Leistungen	2225	3225	24	2.018,35	2.000,00	18,35	1.959,81	2.000,00	-40,19
1/163000/752600	Laufende Transferzahlungen an Gemeindeverbände	2231	3231	26	959,30	1.000,00	-40,70	959,30	1.000,00	-40,70
1/163000/768000	Sonstige Transfers an private Haush.	2234	3234	27	408,32	500,00	-91,68	408,32	500,00	-91,68
SU 22 / 32	Summe Aufwendungen / Auszahlungen operative Gebarung				86.123,93	83.500,00	2.623,93	35.761,92	34.300,00	1.461,92
SA 0 / SA 1	(0) Nettoergebnis (21 - 22) / (1) Geldfluss operative Gebarung (31 - 32)				32.764,68	45.800,00	-13.035,32	38.932,18	50.800,00	-11.867,82
SU 23	Summe Haushaltsrücklagen				0,00	0,00	0,00	0,00	0,00	0,00
SA00	Nettoergebnis nach Zuw./Entn. Haushaltsrücklagen (Saldo 0 +/- SU23)				32.764,68	45.800,00	-13.035,32			
Investive Gebarung										
SU 33	Summe Einzahlungen investive Gebarung							0,00	0,00	0,00
1/163000/040000	Fahrzeuge - MZFA		3414	1				59.880,00	60.000,00	-120,00
1/163000/050000	Sonderanlagen		3412	1				8.112,00	16.100,00	-7.988,00
SU 34	Summe Auszahlungen investive Gebarung							67.992,00	76.100,00	-8.108,00
SA2	Saldo (2) Geldfluss aus der Investiven Gebarung (33 - 34)							-67.992,00	-76.100,00	8.108,00
SA3	Saldo (3) Nettofinanzierungssaldo (Saldo 1 + Saldo 2)							-29.059,82	-25.300,00	-3.759,82
Finanzierungstätigkeit										
SU 35	Summe Einzahlungen aus der Finanzierungstätigkeit							0,00	0,00	0,00
SU 36	Summe Auszahlungen aus der Finanzierungstätigkeit							0,00	0,00	0,00
SA4	Saldo (4) Geldfluss aus der Finanzierungstätigkeit (35 - 36)							0,00	0,00	0,00
SA5	Saldo (5) Geldfluss aus der voranschlagswirksamen Gebarung (Saldo 3 + Saldo 4)							-29.059,82	-25.300,00	-3.759,82
163100	Freiwillige Feuerwehr Hauzendorf									
Operative Gebarung										
2/163100/813000	Erträge aus der Auflösung von Investitionszuschüssen (Kapitaltransfers)	2127			8.015,22	8.000,00	15,22			
2/163100/861000	Transfers von Ländern, Landesfonds und Landeskammern - KLFV	2121	3121		2.660,00	2.700,00	-40,00	2.660,00	2.700,00	-40,00
SU 21 / 31	Summe Erträge / Einzahlungen operative Gebarung				10.675,22	10.700,00	-24,78	2.660,00	2.700,00	-40,00
1/163100/400000	Bekleidung	2221	3221	23	4.179,60	4.500,00	-320,40	4.179,60	4.500,00	-320,40

		MVAG MVAG VCQU			Ergebnisrechnung			Finanzierungsrechnung		
		EH	FH		RA 2025	VA 2025	RA - VA	RA 2025	VA 2025	RA - VA
1/163100/402000	Verbrauchsgüter	2221	3221	23	3.311,41	1.500,00	1.811,41	3.697,55	1.500,00	2.197,55
1/163100/452000	Treibstoffe	2221	3221	23	321,83	700,00	-378,17	321,83	700,00	-378,17
1/163100/600100	Strom	2222	3222	24	2.525,86	2.200,00	325,86	2.525,86	2.200,00	325,86
1/163100/616000	Instandhaltung von Maschinen und maschinellen Anlagen	2224	3224	24	1.288,45	1.500,00	-211,55	1.288,45	1.500,00	-211,55
1/163100/617000	Instandhaltung von Fahrzeugen	2224	3224	24	1.037,92	900,00	137,92	1.037,92	900,00	137,92
1/163100/631000	Telekommunikationsdienste	2222	3222	24	1.101,66	1.200,00	-98,34	1.101,66	1.200,00	-98,34
1/163100/670000	Versicherungen	2222	3222	24	1.721,82	1.800,00	-78,18	1.721,82	1.800,00	-78,18
1/163100/680600	Planmäßige Abschreibung	2226			7.695,22	7.700,00	-4,78			
1/163100/680700	Planmäßige Abschreibung	2226			320,00	300,00	20,00			
1/163100/710000	Öffentliche Abgaben (auch Innenumsä ohne Gebühren gemäß FAG)	2225	3225	24	55,37	200,00	-144,63	55,37	200,00	-144,63
1/163100/728000	Entgelte für sonstige Leistungen	2225	3225	24	374,56	1.000,00	-625,44	374,56	1.000,00	-625,44
1/163100/752600	Laufende Transferzahlungen	2231	3231	26	250,00	300,00	-50,00	250,00	300,00	-50,00
1/163100/768000	Sonstige Transfers an private Haush	2234	3234	27	641,72	700,00	-58,28	641,72	700,00	-58,28
SU 22 / 32	Summe Aufwendungen / Auszahlungen operative Gebarung				24.825,42	24.500,00	325,42	17.196,34	16.500,00	696,34
SA 0 / SA 1	(0) Nettoergebnis (21 - 22) / (1) Geldfluss operative Gebarung (31 - 32)				-14.150,20	-13.800,00	-350,20	-14.536,34	-13.800,00	-736,34
SU 23	Summe Haushaltsrücklagen				0,00	0,00	0,00	0,00	0,00	0,00
SA00	Nettoergebnis nach Zuw./Entn. Haushaltsrücklagen (Saldo 0 +/- SU23)				-14.150,20	-13.800,00	-350,20			
Investive Gebarung										
SU 33	Summe Einzahlungen investive Gebarung							0,00	0,00	0,00
SU 34	Summe Auszahlungen investive Gebarung							0,00	0,00	0,00
SA2	Saldo (2) Geldfluss aus der Investiven Gebarung (33 - 34)							0,00	0,00	0,00
SA3	Saldo (3) Nettofinanzierungssaldo (Saldo 1 + Saldo 2)							-14.536,34	-13.800,00	-736,34
Finanzierungstätigkeit										
SU 35	Summe Einzahlungen aus der Finanzierungstätigkeit							0,00	0,00	0,00
SU 36	Summe Auszahlungen aus der Finanzierungstätigkeit							0,00	0,00	0,00
SA4	Saldo (4) Geldfluss aus der Finanzierungstätigkeit (35 - 36)							0,00	0,00	0,00
SA5	Saldo (5) Geldfluss aus der voranschlagswirksamen Gebarung (Saldo 3 + Saldo 4)							-14.536,34	-13.800,00	-736,34
163200	Freiwillige Feuerwehr Bruggen									
Operative Gebarung										
2/163200/813000	Erträge aus der Auflösung von Investitionszuschüssen (Kapitaltransfers)	2127			13.620,51	13.600,00	20,51			
2/163200/861000	Transfers von Ländern, Landesfonds und Landeskammern - KLFV	2121	3121		2.660,00	2.700,00	-40,00	2.660,00	2.700,00	-40,00
2/163200/861100	BZ aR Reparatur Seilwinde	2121	3121		17.018,85		17.018,85			
SU 21 / 31	Summe Erträge / Einzahlungen operative Gebarung				33.299,36	16.300,00	16.999,36	2.660,00	2.700,00	-40,00
1/163200/400000	Bekleidung	2221	3221	23	4.462,80	5.000,00	-537,20	4.462,80	5.000,00	-537,20

		MVAG			Ergebnisrechnung			Finanzierungsrechnung		
		MVAG	MVAG	VCQU	RA 2025	VA 2025	RA - VA	RA 2025	VA 2025	RA - VA
		EH	FH							
1/163200/402000	Verbrauchsgüter	2221	3221	23	4.637,36	3.700,00	937,36	4.403,36	3.700,00	703,36
1/163200/451000	Brennstoffe	2221	3221	23		3.700,00	-3.700,00		3.700,00	-3.700,00
1/163200/452000	Treibstoffe	2221	3221	23	1.387,43	1.200,00	187,43	1.387,43	1.200,00	187,43
1/163200/600100	Strom	2222	3222	24	1.184,60	1.100,00	84,60	1.184,60	1.100,00	84,60
1/163200/614000	Instandhaltung von Gebäuden	2224	3224	24	38,65	500,00	-461,35	38,65	500,00	-461,35
1/163200/616000	Instandhaltung von Maschinen und maschinellen Anlagen	2224	3224	24		500,00	-500,00		500,00	-500,00
1/163200/617000	Instandhaltung von Fahrzeugen	2224	3224	24	3.014,50	3.100,00	-85,50	3.014,50	3.100,00	-85,50
1/163200/617100	Instandhaltung von Fahrzeugen	2224	3224		17.018,85		17.018,85	17.018,85		17.018,85
1/163200/631000	Telekommunikationsdienste	2222	3222	24	1.253,42	1.100,00	153,42	1.253,42	1.100,00	153,42
1/163200/670000	Versicherungen	2222	3222	24	3.087,87	3.200,00	-112,13	3.087,87	3.200,00	-112,13
1/163200/680600	Planmäßige Abschreibung	2226			12.957,51	13.000,00	-42,49			
1/163200/680700	Planmäßige Abschreibung	2226			1.556,82	1.600,00	-43,18			
1/163200/710000	Öffentliche Abgaben (auch Innenumsä ohne Gebühren gemäß FAG)	2225	3225	24	551,89	600,00	-48,11	551,89	600,00	-48,11
1/163200/728000	Entgelte für sonstige Leistungen	2225	3225	24	805,00	1.700,00	-895,00	805,00	1.700,00	-895,00
1/163200/729100	Sonstige Aufwendungen	2225	3225	24		300,00	-300,00		300,00	-300,00
1/163200/752600	Laufende Transferzahlungen	2231	3231	26	250,00	300,00	-50,00	250,00	300,00	-50,00
1/163200/768000	Sonstige Transfers an private Haush.	2234	3234	27	689,80	600,00	89,80	899,08	600,00	299,08
SU 22 / 32	Summe Aufwendungen / Auszahlungen operative Gebarung				52.896,50	41.200,00	11.696,50	38.357,45	26.600,00	11.757,45
SA 0 / SA 1	(0) Nettoergebnis (21 - 22) / (1) Geldfluss operative Gebarung (31 - 32)				-19.597,14	-24.900,00	5.302,86	-35.697,45	-23.900,00	-11.797,45
SU 23	Summe Haushaltsrücklagen				0,00	0,00	0,00	0,00	0,00	0,00
SA00	Nettoergebnis nach Zuw./Entn. Haushaltsrücklagen (Saldo 0 +/- SU23)				-19.597,14	-24.900,00	5.302,86			
Investive Gebarung										
SU 33	Summe Einzahlungen investive Gebarung							0,00	0,00	0,00
SU 34	Summe Auszahlungen investive Gebarung							0,00	0,00	0,00
SA2	Saldo (2) Geldfluss aus der Investiven Gebarung (33 - 34)							0,00	0,00	0,00
SA3	Saldo (3) Nettofinanzierungssaldo (Saldo 1 + Saldo 2)							-35.697,45	-23.900,00	-11.797,45
Finanzierungstätigkeit										
SU 35	Summe Einzahlungen aus der Finanzierungstätigkeit							0,00	0,00	0,00
SU 36	Summe Auszahlungen aus der Finanzierungstätigkeit							0,00	0,00	0,00
SA4	Saldo (4) Geldfluss aus der Finanzierungstätigkeit (35 - 36)							0,00	0,00	0,00
SA5	Saldo (5) Geldfluss aus der voranschlagswirksamen Gebarung (Saldo 3 + Saldo 4)							-35.697,45	-23.900,00	-11.797,45
163300	Jugendfeuerwehr Greifenburg									
Operative Gebarung										
2/163300/813000	Erträge aus der Auflösung von Investitionszuschüssen (Kapitaltransfers)		2127		395,00	400,00	-5,00			
SU 21 / 31	Summe Erträge / Einzahlungen operative Gebarung				395,00	400,00	-5,00	0,00	0,00	0,00

		MVAG	MVAG	VCQU	Ergebnisrechnung			Finanzierungsrechnung		
		EH	FH		RA 2025	VA 2025	RA - VA	RA 2025	VA 2025	RA - VA
1/163300/402000	Verbrauchsgüter	2221	3221	23		500,00	-500,00	74,88	500,00	-425,12
1/163300/680700	Planmäßige Abschreibung	2226			730,80	700,00	30,80			
1/163300/728000	Entgelte für sonstige Leistungen	2225	3225		160,00	200,00	-40,00	160,00	200,00	-40,00
SU 22 / 32	Summe Aufwendungen / Auszahlungen operative Gebarung				890,80	1.400,00	-509,20	234,88	700,00	-465,12
SA 0 / SA 1	(0) Nettoergebnis (21 - 22) / (1) Geldfluss operative Gebarung (31 - 32)				-495,80	-1.000,00	504,20	-234,88	-700,00	465,12
SU 23	Summe Haushaltsrücklagen				0,00	0,00	0,00	0,00	0,00	0,00
SA00	Nettoergebnis nach Zuw./Entn. Haushaltsrücklagen (Saldo 0 +/- SU23)				-495,80	-1.000,00	504,20			
Investive Gebarung										
SU 33	Summe Einzahlungen investive Gebarung							0,00	0,00	0,00
SU 34	Summe Auszahlungen investive Gebarung							0,00	0,00	0,00
SA2	Saldo (2) Geldfluss aus der Investiven Gebarung (33 - 34)							0,00	0,00	0,00
SA3	Saldo (3) Nettofinanzierungssaldo (Saldo 1 + Saldo 2)							-234,88	-700,00	465,12
Finanzierungstätigkeit										
SU 35	Summe Einzahlungen aus der Finanzierungstätigkeit							0,00	0,00	0,00
SU 36	Summe Auszahlungen aus der Finanzierungstätigkeit							0,00	0,00	0,00
SA4	Saldo (4) Geldfluss aus der Finanzierungstätigkeit (35 - 36)							0,00	0,00	0,00
SA5	Saldo (5) Geldfluss aus der voranschlagswirksamen Gebarung (Saldo 3 + Saldo 4)							-234,88	-700,00	465,12
17 Katastrophendienst										
SA 0 / SA 1	(0) Nettoergebnis (21 - 22) / (1) Geldfluss operative Gebarung (31 - 32)				0,00	0,00	0,00	0,00	0,00	0,00
SA00	Nettoergebnis nach Zuw./Entn. Haushaltsrücklagen (Saldo 0 +/- SU23)				0,00	0,00	0,00			
SA2	Saldo (2) Geldfluss aus der Investiven Gebarung (33 - 34)							0,00	0,00	0,00
SA3	Saldo (3) Nettofinanzierungssaldo (Saldo 1 + Saldo 2)							0,00	0,00	0,00
SA4	Saldo (4) Geldfluss aus der Finanzierungstätigkeit (35 - 36)							0,00	0,00	0,00
SA5	Saldo (5) Geldfluss aus der voranschlagswirksamen Gebarung (Saldo 3 + Saldo 4)							0,00	0,00	0,00
179 Sonstige Einrichtungen und Maßnahmen										
SA 0 / SA 1	(0) Nettoergebnis (21 - 22) / (1) Geldfluss operative Gebarung (31 - 32)				0,00	0,00	0,00	0,00	0,00	0,00
SA00	Nettoergebnis nach Zuw./Entn. Haushaltsrücklagen (Saldo 0 +/- SU23)				0,00	0,00	0,00			
SA2	Saldo (2) Geldfluss aus der Investiven Gebarung (33 - 34)							0,00	0,00	0,00
SA3	Saldo (3) Nettofinanzierungssaldo (Saldo 1 + Saldo 2)							0,00	0,00	0,00
SA4	Saldo (4) Geldfluss aus der Finanzierungstätigkeit (35 - 36)							0,00	0,00	0,00
SA5	Saldo (5) Geldfluss aus der voranschlagswirksamen Gebarung (Saldo 3 + Saldo 4)							0,00	0,00	0,00
179000	Sonstige Einrichtungen und Maßnahme									
Operative Gebarung										
2/179000/813000	Erträge aus der Auflösung von Investitionszuschüssen (Kapitaltransfers)	2127			1.538,29	1.500,00	38,29			
SU 21 / 31	Summe Erträge / Einzahlungen operative Gebarung				1.538,29	1.500,00	38,29	0,00	0,00	0,00

	MVAG	MVAG VCQU			Ergebnisrechnung			Finanzierungsrechnung		
		EH	FH		RA 2025	VA 2025	RA - VA	RA 2025	VA 2025	RA - VA
1/179000/680600	Planmäßige Abschreibung	2226			1.538,29	1.500,00	38,29			
SU 22 / 32	Summe Aufwendungen / Auszahlungen operative Gebarung				1.538,29	1.500,00	38,29	0,00	0,00	0,00
SA 0 / SA 1	(0) Nettoergebnis (21 - 22) / (1) Geldfluss operative Gebarung (31 - 32)				0,00	0,00	0,00	0,00	0,00	0,00
SU 23	Summe Haushaltsrücklagen				0,00	0,00	0,00	0,00	0,00	0,00
SA00	Nettoergebnis nach Zuw./Entn. Haushaltsrücklagen (Saldo 0 +/- SU23)				0,00	0,00	0,00			
Investive Gebarung										
SU 33	Summe Einzahlungen investive Gebarung							0,00	0,00	0,00
SU 34	Summe Auszahlungen investive Gebarung							0,00	0,00	0,00
SA2	Saldo (2) Geldfluss aus der Investiven Gebarung (33 - 34)							0,00	0,00	0,00
SA3	Saldo (3) Nettofinanzierungssaldo (Saldo 1 + Saldo 2)							0,00	0,00	0,00
Finanzierungstätigkeit										
SU 35	Summe Einzahlungen aus der Finanzierungstätigkeit							0,00	0,00	0,00
SU 36	Summe Auszahlungen aus der Finanzierungstätigkeit							0,00	0,00	0,00
SA4	Saldo (4) Geldfluss aus der Finanzierungstätigkeit (35 - 36)							0,00	0,00	0,00
SA5	Saldo (5) Geldfluss aus der voranschlagswirksamen Gebarung (Saldo 3 + Saldo 4)							0,00	0,00	0,00
18	Landesverteidigung									
SA 0 / SA 1	(0) Nettoergebnis (21 - 22) / (1) Geldfluss operative Gebarung (31 - 32)				-99,50	-200,00	100,50	-99,50	-200,00	100,50
SA00	Nettoergebnis nach Zuw./Entn. Haushaltsrücklagen (Saldo 0 +/- SU23)				-99,50	-200,00	100,50			
SA2	Saldo (2) Geldfluss aus der Investiven Gebarung (33 - 34)							0,00	0,00	0,00
SA3	Saldo (3) Nettofinanzierungssaldo (Saldo 1 + Saldo 2)							-99,50	-200,00	100,50
SA4	Saldo (4) Geldfluss aus der Finanzierungstätigkeit (35 - 36)							0,00	0,00	0,00
SA5	Saldo (5) Geldfluss aus der voranschlagswirksamen Gebarung (Saldo 3 + Saldo 4)							-99,50	-200,00	100,50
180	Zivilschutz									
SA 0 / SA 1	(0) Nettoergebnis (21 - 22) / (1) Geldfluss operative Gebarung (31 - 32)				-99,50	-200,00	100,50	-99,50	-200,00	100,50
SA00	Nettoergebnis nach Zuw./Entn. Haushaltsrücklagen (Saldo 0 +/- SU23)				-99,50	-200,00	100,50			
SA2	Saldo (2) Geldfluss aus der Investiven Gebarung (33 - 34)							0,00	0,00	0,00
SA3	Saldo (3) Nettofinanzierungssaldo (Saldo 1 + Saldo 2)							-99,50	-200,00	100,50
SA4	Saldo (4) Geldfluss aus der Finanzierungstätigkeit (35 - 36)							0,00	0,00	0,00
SA5	Saldo (5) Geldfluss aus der voranschlagswirksamen Gebarung (Saldo 3 + Saldo 4)							-99,50	-200,00	100,50
180000	Zivilschutz									
Operative Gebarung										
SU 21 / 31	Summe Erträge / Einzahlungen operative Gebarung				0,00	0,00	0,00	0,00	0,00	0,00
1/180000/728000	Entgelte für sonstige Leistungen	2225	3225	24	49,50	100,00	-50,50	49,50	100,00	-50,50
1/180000/754000	Laufende Transferzahlungen an Gemeindeverbände	2231	3231	26	50,00	100,00	-50,00	50,00	100,00	-50,00
SU 22 / 32	Summe Aufwendungen / Auszahlungen operative Gebarung				99,50	200,00	-100,50	99,50	200,00	-100,50

	MVAG	MVAG	VCQU	Ergebnisrechnung			Finanzierungsrechnung			
				EH	FH	RA 2025	VA 2025	RA - VA	RA 2025	VA 2025
SA 0 / SA 1		(0) Nettoergebnis (21 - 22) / (1) Geldfluss operative Gebarung (31 – 32)			-99,50	-200,00	100,50	-99,50	-200,00	100,50
SU 23		Summe Haushaltsrücklagen			0,00	0,00	0,00	0,00	0,00	0,00
SA00		Nettoergebnis nach Zuw./Entn. Haushaltsrücklagen (Saldo 0 +/- SU23)			-99,50	-200,00	100,50			
Investive Gebarung										
SU 33		Summe Einzahlungen investive Gebarung						0,00	0,00	0,00
SU 34		Summe Auszahlungen investive Gebarung						0,00	0,00	0,00
SA2		Saldo (2) Geldfluss aus der Investiven Gebarung (33 – 34)						0,00	0,00	0,00
SA3		Saldo (3) Nettofinanzierungssaldo (Saldo 1 + Saldo 2)						-99,50	-200,00	100,50
Finanzierungstätigkeit										
SU 35		Summe Einzahlungen aus der Finanzierungstätigkeit						0,00	0,00	0,00
SU 36		Summe Auszahlungen aus der Finanzierungstätigkeit						0,00	0,00	0,00
SA4		Saldo (4) Geldfluss aus der Finanzierungstätigkeit (35 – 36)						0,00	0,00	0,00
SA5		Saldo (5) Geldfluss aus der voranschlagswirksamen Gebarung (Saldo 3 + Saldo 4)						-99,50	-200,00	100,50

		MVAG	MVAG	VCQU	Ergebnisrechnung			Finanzierungsrechnung		
		EH	FH		RA 2025	VA 2025	RA - VA	RA 2025	VA 2025	RA - VA
2 Unterricht, Erziehung, Sport und Wissenschaft										
SA 0 / SA 1	(0) Nettoergebnis (21 - 22) / (1) Geldfluss operative Gebarung (31 – 32)				-509.799,66	-457.400,00	-52.399,66	-454.378,79	-443.500,00	-10.878,79
SA00	Nettoergebnis nach Zuw./Entn. Haushaltsrücklagen (Saldo 0 +/- SU23)				-509.799,66	-457.400,00	-52.399,66			
SA2	Saldo (2) Geldfluss aus der Investiven Gebarung (33 – 34)							-23.447,94	-23.500,00	52,06
SA3	Saldo (3) Nettofinanzierungssaldo (Saldo 1 + Saldo 2)							-477.826,73	-467.000,00	-10.826,73
SA4	Saldo (4) Geldfluss aus der Finanzierungstätigkeit (35 – 36)							0,00	0,00	0,00
SA5	Saldo (5) Geldfluss aus der voranschlagswirksamen Gebarung (Saldo 3 + Saldo 4)							-477.826,73	-467.000,00	-10.826,73
21 Allgemeinbildender Unterricht										
SA 0 / SA 1	(0) Nettoergebnis (21 - 22) / (1) Geldfluss operative Gebarung (31 – 32)				-277.872,05	-232.100,00	-45.772,05	-235.092,09	-231.200,00	-3.892,09
SA00	Nettoergebnis nach Zuw./Entn. Haushaltsrücklagen (Saldo 0 +/- SU23)				-277.872,05	-232.100,00	-45.772,05			
SA2	Saldo (2) Geldfluss aus der Investiven Gebarung (33 – 34)							-8.490,77	-8.500,00	9,23
SA3	Saldo (3) Nettofinanzierungssaldo (Saldo 1 + Saldo 2)							-243.582,86	-239.700,00	-3.882,86
SA4	Saldo (4) Geldfluss aus der Finanzierungstätigkeit (35 – 36)							0,00	0,00	0,00
SA5	Saldo (5) Geldfluss aus der voranschlagswirksamen Gebarung (Saldo 3 + Saldo 4)							-243.582,86	-239.700,00	-3.882,86
210 Allgemeinbildende Pflichtschulen, gemeinsame Kosten										
SA 0 / SA 1	(0) Nettoergebnis (21 - 22) / (1) Geldfluss operative Gebarung (31 – 32)				-121.627,88	-123.700,00	2.072,12	-121.627,88	-123.700,00	2.072,12
SA00	Nettoergebnis nach Zuw./Entn. Haushaltsrücklagen (Saldo 0 +/- SU23)				-121.627,88	-123.700,00	2.072,12			
SA2	Saldo (2) Geldfluss aus der Investiven Gebarung (33 – 34)							0,00	0,00	0,00
SA3	Saldo (3) Nettofinanzierungssaldo (Saldo 1 + Saldo 2)							-121.627,88	-123.700,00	2.072,12
SA4	Saldo (4) Geldfluss aus der Finanzierungstätigkeit (35 – 36)							0,00	0,00	0,00
SA5	Saldo (5) Geldfluss aus der voranschlagswirksamen Gebarung (Saldo 3 + Saldo 4)							-121.627,88	-123.700,00	2.072,12
210000 Allgemeinbildende Pflichtschulen, gemeinsame Kosten										
Operative Gebarung										
SU 21 / 31	Summe Erträge / Einzahlungen operative Gebarung				0,00	0,00	0,00	0,00	0,00	0,00
1/210000/751300	Transfers an Länder - Sonderpäd. Maßnahmen	2231	3231	26	173,04	200,00	-26,96	173,04	200,00	-26,96
1/210000/752200	Laufende Transferzahlungen an Schulgemeinerverband	2231	3231	26	101.300,00	103.300,00	-2.000,00	101.300,00	103.300,00	-2.000,00
1/210000/754100	Laufende Transferzahlungen an Ktn. Schulbaufonds	2231	3231	26	20.154,84	20.200,00	-45,16	20.154,84	20.200,00	-45,16
SU 22 / 32	Summe Aufwendungen / Auszahlungen operative Gebarung				121.627,88	123.700,00	-2.072,12	121.627,88	123.700,00	-2.072,12
SA 0 / SA 1	(0) Nettoergebnis (21 - 22) / (1) Geldfluss operative Gebarung (31 – 32)				-121.627,88	-123.700,00	2.072,12	-121.627,88	-123.700,00	2.072,12
SU 23	Summe Haushaltsrücklagen				0,00	0,00	0,00	0,00	0,00	0,00
SA00	Nettoergebnis nach Zuw./Entn. Haushaltsrücklagen (Saldo 0 +/- SU23)				-121.627,88	-123.700,00	2.072,12			
Investive Gebarung										
SU 33	Summe Einzahlungen investive Gebarung							0,00	0,00	0,00
SU 34	Summe Auszahlungen investive Gebarung							0,00	0,00	0,00

		MVAG MVAG VCQU		Ergebnisrechnung			Finanzierungsrechnung		
		EH	FH	RA 2025	VA 2025	RA - VA	RA 2025	VA 2025	RA - VA
SA2	Saldo (2) Geldfluss aus der Investiven Gebarung (33 – 34)						0,00	0,00	0,00
SA3	Saldo (3) Nettofinanzierungssaldo (Saldo 1 + Saldo 2)						-121.627,88	-123.700,00	2.072,12
Finanzierungstätigkeit									
SU 35	Summe Einzahlungen aus der Finanzierungstätigkeit						0,00	0,00	0,00
SU 36	Summe Auszahlungen aus der Finanzierungstätigkeit						0,00	0,00	0,00
SA4	Saldo (4) Geldfluss aus der Finanzierungstätigkeit (35 – 36)						0,00	0,00	0,00
SA5	Saldo (5) Geldfluss aus der voranschlagswirksamen Gebarung (Saldo 3 + Saldo 4)						-121.627,88	-123.700,00	2.072,12

	MVAG			Ergebnisrechnung			Finanzierungsrechnung			
	EH	FH	VCQU	RA 2025	VA 2025	RA - VA	RA 2025	VA 2025	RA - VA	
211	Volksschulen									
SA 0 / SA 1	(0) Nettoergebnis (21 - 22) / (1) Geldfluss operative Gebarung (31 – 32)			-156.244,17	-108.400,00	-47.844,17	-113.464,21	-107.500,00	-5.964,21	
SA00	Nettoergebnis nach Zuw./Entn. Haushaltsrücklagen (Saldo 0 +/- SU23)			-156.244,17	-108.400,00	-47.844,17				
SA2	Saldo (2) Geldfluss aus der Investiven Gebarung (33 – 34)						-8.490,77	-8.500,00	9,23	
SA3	Saldo (3) Nettofinanzierungssaldo (Saldo 1 + Saldo 2)						-121.954,98	-116.000,00	-5.954,98	
SA4	Saldo (4) Geldfluss aus der Finanzierungstätigkeit (35 – 36)						0,00	0,00	0,00	
SA5	Saldo (5) Geldfluss aus der voranschlagswirksamen Gebarung (Saldo 3 + Saldo 4)						-121.954,98	-116.000,00	-5.954,98	
211000	Volksschule									
Operative Gebarung										
2/211000/810000	Erträge aus Energieverkauf	2114	3114		457,08	500,00	-42,92	460,74	500,00	-39,26
2/211000/813000	Erträge aus der Auflösung von Investitionszuschüssen (Kapitaltransfers)	2127			14.410,43	6.400,00	8.010,43			
2/211000/817000	Erträge aus der Auflösung von sonstigen Rückstellungen	2117			2.970,48		2.970,48			
2/211000/829000	Elternbeiträge Schulische Tagesbetreuung	2116	3116	18	22.595,00	15.000,00	7.595,00	20.773,00	15.000,00	5.773,00
2/211000/829001	Erträge aus Abfertigungsversicherung	2116	3116		11.998,95	12.000,00	-1,05	11.998,95	12.000,00	-1,05
2/211000/860000	Transfers von Bund, Bundesförderung GTS	2121	3121	15	1.000,00	2.000,00	-1.000,00	1.000,00	2.000,00	-1.000,00
2/211000/861000	Transfers von Ländern, Landesförderung GTS	2121	3121	15	8.000,00	8.000,00		8.000,00	8.000,00	
SU 21 / 31	Summe Erträge / Einzahlungen operative Gebarung				61.431,94	43.900,00	17.531,94	42.232,69	37.500,00	4.732,69
1/211000/400000	Geringwertige Wirtschaftsgüter /€ 4	2221	3221	23	229,90	1.000,00	-770,10	229,90	1.000,00	-770,10
1/211000/402000	Verbrauchsgüter	2221	3221	23	4.870,10	4.500,00	370,10	4.870,10	4.500,00	370,10
1/211000/430000	Ankauf von Handelswaren	2221	3221	23	6.295,00	5.200,00	1.095,00	5.967,10	5.200,00	767,10
1/211000/511000	Geldbezüge "R" für VB (Arbeiter)	2211	3211	20	85.214,93	70.200,00	15.014,93	85.214,93	70.200,00	15.014,93
1/211000/580000	Dienstgeberbeiträge zum Ausgleichsf für Familienbeihilfen	2212	3212	20	1.757,00	2.400,00	-643,00	1.757,00	2.400,00	-643,00
1/211000/581100	Betr. Kollektivversicherung DG K-GMG	2212	3212	20	305,80	300,00	5,80	305,80	300,00	5,80
1/211000/582000	Sonstige Dienstgeberbeiträge zur sozialen Sicherheit	2212	3212	20	13.349,41	14.300,00	-950,59	13.349,41	14.300,00	-950,59
1/211000/600100	Strom	2222	3222	24	3.268,27	4.100,00	-831,73	3.268,27	4.100,00	-831,73
1/211000/600300	Energiebezüge - Biowärme	2222	3222		11.949,10	13.000,00	-1.050,90	11.949,10	13.000,00	-1.050,90
1/211000/614000	Instandhaltung von Gebäuden	2224	3224	24	436,80	1.000,00	-563,20		1.000,00	-1.000,00
1/211000/620000	Transporte (Essen)	2222	3222	24	3.150,54	3.600,00	-449,46	3.129,16	3.600,00	-470,84
1/211000/630000	Porto	2222	3222	24	46,55	100,00	-53,45	46,55	100,00	-53,45
1/211000/631000	Telekommunikationsdienste	2222	3222	24	1.739,72	1.900,00	-160,28	1.764,47	1.900,00	-135,53
1/211000/640000	Rechts- und Beratungsaufwand (TÜV)	2222	3222	24		1.000,00	-1.000,00		1.000,00	-1.000,00
1/211000/670000	Versicherungen	2222	3222	24	4.200,59	4.300,00	-99,41	4.200,59	4.300,00	-99,41
1/211000/680300	Planmäßige Abschreibung	2226			52.129,36		52.129,36			

		MVAG			Ergebnisrechnung			Finanzierungsrechnung		
		EH	FH	VCQU	RA 2025	VA 2025	RA - VA	RA 2025	VA 2025	RA - VA
1/211000/680700	Planmäßige Abschreibung	2226			9.003,78	7.300,00	1.703,78			
1/211000/710000	Öffentliche Abgaben (auch Innenumsä ohne Gebühren gemäß FAG)	2225	3225	24	5.006,60	5.900,00	-893,40	5.006,60	5.900,00	-893,40
1/211000/720109	Verrechnungsstunden Wirtschaftshof Arbeiter	2225	3225	24	7.735,00	4.200,00	3.535,00	7.735,00	4.200,00	3.535,00
1/211000/720209	Verrechnungsstunden Wirtschaftshof Fahrzeuge	2225	3225	24	1.325,70	1.500,00	-174,30	1.325,70	1.500,00	-174,30
1/211000/728000	Entgelte für sonstige Leistungen	2225	3225	24	5.661,96	6.500,00	-838,04	5.577,22	6.500,00	-922,78
SU 22 / 32	Summe Aufwendungen / Auszahlungen operative Gebarung				217.676,11	152.300,00	65.376,11	155.696,90	145.000,00	10.696,90
SA 0 / SA 1	(0) Nettoergebnis (21 - 22) / (1) Geldfluss operative Gebarung (31 - 32)				-156.244,17	-108.400,00	-47.844,17	-113.464,21	-107.500,00	-5.964,21
SU 23	Summe Haushaltsrücklagen				0,00	0,00	0,00	0,00	0,00	0,00
SA00	Nettoergebnis nach Zuw./Entn. Haushaltsrücklagen (Saldo 0 +/- SU23)				-156.244,17	-108.400,00	-47.844,17			
Investive Gebarung										
SU 33	Summe Einzahlungen investive Gebarung							0,00	0,00	0,00
1/211000/042000	Amts-, Betriebs- und Geschäftsausstattung		3415	2				8.490,77	8.500,00	-9,23
SU 34	Summe Auszahlungen investive Gebarung							8.490,77	8.500,00	-9,23
SA2	Saldo (2) Geldfluss aus der Investiven Gebarung (33 - 34)							-8.490,77	-8.500,00	9,23
SA3	Saldo (3) Nettofinanzierungssaldo (Saldo 1 + Saldo 2)							-121.954,98	-116.000,00	-5.954,98
Finanzierungstätigkeit										
SU 35	Summe Einzahlungen aus der Finanzierungstätigkeit							0,00	0,00	0,00
SU 36	Summe Auszahlungen aus der Finanzierungstätigkeit							0,00	0,00	0,00
SA4	Saldo (4) Geldfluss aus der Finanzierungstätigkeit (35 - 36)							0,00	0,00	0,00
SA5	Saldo (5) Geldfluss aus der voranschlagswirksamen Gebarung (Saldo 3 + Saldo 4)							-121.954,98	-116.000,00	-5.954,98

	MVAG EH	MVAG FH	VCQU	Ergebnisrechnung			Finanzierungsrechnung			
				RA 2025	VA 2025	RA - VA	RA 2025	VA 2025	RA - VA	
22	Berufsbildender Unterricht; Anstalten der Bildung für Lehrerinnen und Lehrer sowie Erzieherinnen und Erzieher									
SA 0 / SA 1	(0) Nettoergebnis (21 - 22) / (1) Geldfluss operative Gebarung (31 – 32)			-28.557,00	-29.300,00	743,00	-28.557,00	-29.300,00	743,00	
SA00	Nettoergebnis nach Zuw./Entn. Haushaltsrücklagen (Saldo 0 +/- SU23)			-28.557,00	-29.300,00	743,00				
SA2	Saldo (2) Geldfluss aus der Investiven Gebarung (33 – 34)						0,00	0,00	0,00	
SA3	Saldo (3) Nettofinanzierungssaldo (Saldo 1 + Saldo 2)						-28.557,00	-29.300,00	743,00	
SA4	Saldo (4) Geldfluss aus der Finanzierungstätigkeit (35 – 36)						0,00	0,00	0,00	
SA5	Saldo (5) Geldfluss aus der voranschlagswirksamen Gebarung (Saldo 3 + Saldo 4)						-28.557,00	-29.300,00	743,00	
220	Berufsbildende Pflichtschulen									
SA 0 / SA 1	(0) Nettoergebnis (21 - 22) / (1) Geldfluss operative Gebarung (31 – 32)			-28.557,00	-28.400,00	-157,00	-28.557,00	-28.400,00	-157,00	
SA00	Nettoergebnis nach Zuw./Entn. Haushaltsrücklagen (Saldo 0 +/- SU23)			-28.557,00	-28.400,00	-157,00				
SA2	Saldo (2) Geldfluss aus der Investiven Gebarung (33 – 34)						0,00	0,00	0,00	
SA3	Saldo (3) Nettofinanzierungssaldo (Saldo 1 + Saldo 2)						-28.557,00	-28.400,00	-157,00	
SA4	Saldo (4) Geldfluss aus der Finanzierungstätigkeit (35 – 36)						0,00	0,00	0,00	
SA5	Saldo (5) Geldfluss aus der voranschlagswirksamen Gebarung (Saldo 3 + Saldo 4)						-28.557,00	-28.400,00	-157,00	
220000	Berufsbildende Pflichtschulen									
Operative Gebarung										
SU 21 / 31	Summe Erträge / Einzahlungen operative Gebarung			0,00	0,00	0,00	0,00	0,00	0,00	
1/220000/751500	Laufende Transferzahlungen	2231	3231	26	28.557,00	28.400,00	157,00	28.557,00	28.400,00	157,00
	Schulerhaltungsbeitrag Berufsschulen									
SU 22 / 32	Summe Aufwendungen / Auszahlungen operative Gebarung			28.557,00	28.400,00	157,00	28.557,00	28.400,00	157,00	
SA 0 / SA 1	(0) Nettoergebnis (21 - 22) / (1) Geldfluss operative Gebarung (31 – 32)			-28.557,00	-28.400,00	-157,00	-28.557,00	-28.400,00	-157,00	
SU 23	Summe Haushaltsrücklagen			0,00	0,00	0,00	0,00	0,00	0,00	
SA00	Nettoergebnis nach Zuw./Entn. Haushaltsrücklagen (Saldo 0 +/- SU23)			-28.557,00	-28.400,00	-157,00				
Investive Gebarung										
SU 33	Summe Einzahlungen investive Gebarung						0,00	0,00	0,00	
SU 34	Summe Auszahlungen investive Gebarung						0,00	0,00	0,00	
SA2	Saldo (2) Geldfluss aus der Investiven Gebarung (33 – 34)						0,00	0,00	0,00	
SA3	Saldo (3) Nettofinanzierungssaldo (Saldo 1 + Saldo 2)						-28.557,00	-28.400,00	-157,00	
Finanzierungstätigkeit										
SU 35	Summe Einzahlungen aus der Finanzierungstätigkeit						0,00	0,00	0,00	
SU 36	Summe Auszahlungen aus der Finanzierungstätigkeit						0,00	0,00	0,00	
SA4	Saldo (4) Geldfluss aus der Finanzierungstätigkeit (35 – 36)						0,00	0,00	0,00	
SA5	Saldo (5) Geldfluss aus der voranschlagswirksamen Gebarung (Saldo 3 + Saldo 4)						-28.557,00	-28.400,00	-157,00	

	MVAG EH	MVAG FH	VCQU	Ergebnisrechnung			Finanzierungsrechnung		
				RA 2025	VA 2025	RA - VA	RA 2025	VA 2025	RA - VA
222	Berufsbildende höhere Schulen								
SA 0 / SA 1	(0) Nettoergebnis (21 - 22) / (1) Geldfluss operative Gebarung (31 – 32)			0,00	-900,00	900,00	0,00	-900,00	900,00
SA00	Nettoergebnis nach Zuw./Entn. Haushaltsrücklagen (Saldo 0 +/- SU23)			0,00	-900,00	900,00			
SA2	Saldo (2) Geldfluss aus der Investiven Gebarung (33 – 34)						0,00	0,00	0,00
SA3	Saldo (3) Nettofinanzierungssaldo (Saldo 1 + Saldo 2)						0,00	-900,00	900,00
SA4	Saldo (4) Geldfluss aus der Finanzierungstätigkeit (35 – 36)						0,00	0,00	0,00
SA5	Saldo (5) Geldfluss aus der voranschlagswirksamen Gebarung (Saldo 3 + Saldo 4)						0,00	-900,00	900,00
222000	Berufsbildende höhere Schulen								
Operative Gebarung									
SU 21 / 31	Summe Erträge / Einzahlungen operative Gebarung			0,00	0,00	0,00	0,00	0,00	0,00
1/222000/726000	Mitgliedsbeiträge an Institutionen (HTL - 2225 3225 24 Förderverein)				900,00	-900,00		900,00	-900,00
SU 22 / 32	Summe Aufwendungen / Auszahlungen operative Gebarung			0,00	900,00	-900,00	0,00	900,00	-900,00
SA 0 / SA 1	(0) Nettoergebnis (21 - 22) / (1) Geldfluss operative Gebarung (31 – 32)			0,00	-900,00	900,00	0,00	-900,00	900,00
SU 23	Summe Haushaltsrücklagen			0,00	0,00	0,00	0,00	0,00	0,00
SA00	Nettoergebnis nach Zuw./Entn. Haushaltsrücklagen (Saldo 0 +/- SU23)			0,00	-900,00	900,00			
Investive Gebarung									
SU 33	Summe Einzahlungen investive Gebarung						0,00	0,00	0,00
SU 34	Summe Auszahlungen investive Gebarung						0,00	0,00	0,00
SA2	Saldo (2) Geldfluss aus der Investiven Gebarung (33 – 34)						0,00	0,00	0,00
SA3	Saldo (3) Nettofinanzierungssaldo (Saldo 1 + Saldo 2)						0,00	-900,00	900,00
Finanzierungstätigkeit									
SU 35	Summe Einzahlungen aus der Finanzierungstätigkeit						0,00	0,00	0,00
SU 36	Summe Auszahlungen aus der Finanzierungstätigkeit						0,00	0,00	0,00
SA4	Saldo (4) Geldfluss aus der Finanzierungstätigkeit (35 – 36)						0,00	0,00	0,00
SA5	Saldo (5) Geldfluss aus der voranschlagswirksamen Gebarung (Saldo 3 + Saldo 4)						0,00	-900,00	900,00

	MVAG EH	MVAG FH	VCQU	Ergebnisrechnung			Finanzierungsrechnung		
				RA 2025	VA 2025	RA - VA	RA 2025	VA 2025	RA - VA
23	Förderung des Unterrichts								
SA 0 / SA 1	(0) Nettoergebnis (21 - 22) / (1) Geldfluss operative Gebarung (31 – 32)			-20.389,50	-22.000,00	1.610,50	-20.389,50	-22.000,00	1.610,50
SA00	Nettoergebnis nach Zuw./Entn. Haushaltsrücklagen (Saldo 0 +/- SU23)			-20.389,50	-22.000,00	1.610,50			
SA2	Saldo (2) Geldfluss aus der Investiven Gebarung (33 – 34)						0,00	0,00	0,00
SA3	Saldo (3) Nettofinanzierungssaldo (Saldo 1 + Saldo 2)						-20.389,50	-22.000,00	1.610,50
SA4	Saldo (4) Geldfluss aus der Finanzierungstätigkeit (35 – 36)						0,00	0,00	0,00
SA5	Saldo (5) Geldfluss aus der voranschlagswirksamen Gebarung (Saldo 3 + Saldo 4)						-20.389,50	-22.000,00	1.610,50
232	Schülerinnen- und Schülerbetreuung								
SA 0 / SA 1	(0) Nettoergebnis (21 - 22) / (1) Geldfluss operative Gebarung (31 – 32)			-20.389,50	-22.000,00	1.610,50	-20.389,50	-22.000,00	1.610,50
SA00	Nettoergebnis nach Zuw./Entn. Haushaltsrücklagen (Saldo 0 +/- SU23)			-20.389,50	-22.000,00	1.610,50			
SA2	Saldo (2) Geldfluss aus der Investiven Gebarung (33 – 34)						0,00	0,00	0,00
SA3	Saldo (3) Nettofinanzierungssaldo (Saldo 1 + Saldo 2)						-20.389,50	-22.000,00	1.610,50
SA4	Saldo (4) Geldfluss aus der Finanzierungstätigkeit (35 – 36)						0,00	0,00	0,00
SA5	Saldo (5) Geldfluss aus der voranschlagswirksamen Gebarung (Saldo 3 + Saldo 4)						-20.389,50	-22.000,00	1.610,50
232000	Schülerinnen- und Schülerbetreuung								
Operative Gebarung									
SU 21 / 31	Summe Erträge / Einzahlungen operative Gebarung			0,00	0,00	0,00	0,00	0,00	0,00
1/232000/620000	Transporte - allgemein 2222 3222 24			20.389,50	22.000,00	-1.610,50	20.389,50	22.000,00	-1.610,50
SU 22 / 32	Summe Aufwendungen / Auszahlungen operative Gebarung			20.389,50	22.000,00	-1.610,50	20.389,50	22.000,00	-1.610,50
SA 0 / SA 1	(0) Nettoergebnis (21 - 22) / (1) Geldfluss operative Gebarung (31 – 32)			-20.389,50	-22.000,00	1.610,50	-20.389,50	-22.000,00	1.610,50
SU 23	Summe Haushaltsrücklagen			0,00	0,00	0,00	0,00	0,00	0,00
SA00	Nettoergebnis nach Zuw./Entn. Haushaltsrücklagen (Saldo 0 +/- SU23)			-20.389,50	-22.000,00	1.610,50			
Investive Gebarung									
SU 33	Summe Einzahlungen investive Gebarung						0,00	0,00	0,00
SU 34	Summe Auszahlungen investive Gebarung						0,00	0,00	0,00
SA2	Saldo (2) Geldfluss aus der Investiven Gebarung (33 – 34)						0,00	0,00	0,00
SA3	Saldo (3) Nettofinanzierungssaldo (Saldo 1 + Saldo 2)						-20.389,50	-22.000,00	1.610,50
Finanzierungstätigkeit									
SU 35	Summe Einzahlungen aus der Finanzierungstätigkeit						0,00	0,00	0,00
SU 36	Summe Auszahlungen aus der Finanzierungstätigkeit						0,00	0,00	0,00
SA4	Saldo (4) Geldfluss aus der Finanzierungstätigkeit (35 – 36)						0,00	0,00	0,00
SA5	Saldo (5) Geldfluss aus der voranschlagswirksamen Gebarung (Saldo 3 + Saldo 4)						-20.389,50	-22.000,00	1.610,50

		MVAG			Ergebnisrechnung			Finanzierungsrechnung		
		EH	FH	VCQU	RA 2025	VA 2025	RA - VA	RA 2025	VA 2025	RA - VA
24	Vorschulische Erziehung									
SA 0 / SA 1	(0) Nettoergebnis (21 - 22) / (1) Geldfluss operative Gebarung (31 – 32)				-172.447,36	-168.600,00	-3.847,36	-160.033,07	-155.700,00	-4.333,07
SA00	Nettoergebnis nach Zuw./Entn. Haushaltsrücklagen (Saldo 0 +/- SU23)				-172.447,36	-168.600,00	-3.847,36			
SA2	Saldo (2) Geldfluss aus der Investiven Gebarung (33 – 34)							0,00	0,00	0,00
SA3	Saldo (3) Nettofinanzierungssaldo (Saldo 1 + Saldo 2)							-160.033,07	-155.700,00	-4.333,07
SA4	Saldo (4) Geldfluss aus der Finanzierungstätigkeit (35 – 36)							0,00	0,00	0,00
SA5	Saldo (5) Geldfluss aus der voranschlagswirksamen Gebarung (Saldo 3 + Saldo 4)							-160.033,07	-155.700,00	-4.333,07
240	Kindergärten									
SA 0 / SA 1	(0) Nettoergebnis (21 - 22) / (1) Geldfluss operative Gebarung (31 – 32)				-59.946,18	-57.800,00	-2.146,18	-52.245,27	-49.600,00	-2.645,27
SA00	Nettoergebnis nach Zuw./Entn. Haushaltsrücklagen (Saldo 0 +/- SU23)				-59.946,18	-57.800,00	-2.146,18			
SA2	Saldo (2) Geldfluss aus der Investiven Gebarung (33 – 34)							0,00	0,00	0,00
SA3	Saldo (3) Nettofinanzierungssaldo (Saldo 1 + Saldo 2)							-52.245,27	-49.600,00	-2.645,27
SA4	Saldo (4) Geldfluss aus der Finanzierungstätigkeit (35 – 36)							0,00	0,00	0,00
SA5	Saldo (5) Geldfluss aus der voranschlagswirksamen Gebarung (Saldo 3 + Saldo 4)							-52.245,27	-49.600,00	-2.645,27
240000	Kindergärten									
Operative Gebarung										
2/240000/810000	Benützungsbeträge (Essensbeitrag und Kreativbeitrag)	2114	3114	13	28.709,99	24.500,00	4.209,99	28.182,63	24.500,00	3.682,63
2/240000/813000	Erträge aus der Auflösung von Investitionszuschüssen (Kapitaltransfers)	2127			19.102,63	17.700,00	1.402,63			
2/240000/828000	Rückersätze von Aufwendungen	2116	3116					62,02		62,02
2/240000/829000	Sonstige Erträge (z.B. Versicherung)	2116	3116	18	758,32		758,32	358,33		358,33
2/240000/860600	Transfers von Bund, Bundesfonds und Bundeskammern	2121	3121		45.599,00	45.800,00	-201,00	45.599,00	45.800,00	-201,00
2/240000/861000	Laufende Transferzahlung des Landes	2121	3121	15	118.098,00	111.200,00	6.898,00	118.098,00	111.200,00	6.898,00
2/240000/861500	Landesförderung von Elternbeiträgen	2121	3121	15	61.984,51	58.700,00	3.284,51	61.984,51	58.700,00	3.284,51
SU 21 / 31	Summe Erträge / Einzahlungen operative Gebarung				274.252,45	257.900,00	16.352,45	254.284,49	240.200,00	14.084,49
1/240000/400001	Bekleidung	2221	3221	23	751,20	800,00	-48,80	751,20	800,00	-48,80
1/240000/402000	Verbrauchsgüter	2221	3221	23	2.918,96	3.000,00	-81,04	2.952,31	3.000,00	-47,69
1/240000/430000	Ankauf von Handelswaren	2221	3221	23	22.473,79	14.000,00	8.473,79	22.367,51	14.000,00	8.367,51
1/240000/510000	Geldbezüge "R" für VB (Angestellte)	2211	3211	20	58.494,50	57.000,00	1.494,50	58.494,50	57.000,00	1.494,50
1/240000/511000	Geldbezüge "R" für VB (Arbeiter)	2211	3211	20	135.365,77	130.100,00	5.265,77	135.365,77	130.100,00	5.265,77
1/240000/563000	Sonstige Aufwandsentschädigungen	2213	3213	20	1.742,40	1.700,00	42,40	1.742,40	1.700,00	42,40
1/240000/580000	Dienstgeberbeiträge zum Ausgleichsf für Familienbeihilfen	2212	3212	20	6.157,80	6.200,00	-42,20	6.157,80	6.200,00	-42,20
1/240000/582000	Sonstige Dienstgeberbeiträge zur sozialen Sicherheit	2212	3212	20	44.224,08	43.200,00	1.024,08	44.224,08	43.200,00	1.024,08
1/240000/582100	Abfertigungsvorsorge-Rückdeckvers.	2212	3212	20	3.694,22	3.700,00	-5,78	3.694,22	3.700,00	-5,78

		MVAG			Ergebnisrechnung			Finanzierungsrechnung		
		EH	FH	VCQU	RA 2025	VA 2025	RA - VA	RA 2025	VA 2025	RA - VA
1/240000/592000	Dotierung von Rückstellungen für Jubiläumszuwendungen	2214			476,72	8.000,00	-7.523,28			
1/240000/593000	Dotierung von Rückstellungen für nicht konsumierte Urlaube	2214			3.976,59		3.976,59			
1/240000/593100	Dotierung von Rückstellungen für nicht konsumierte Zeitguthaben	2214			5.172,29		5.172,29			
1/240000/600100	Strom	2222	3222	24	2.475,92	2.100,00	375,92	2.475,92	2.100,00	375,92
1/240000/600300	Wärme	2222	3222	24	10.581,96	12.100,00	-1.518,04	10.581,96	12.100,00	-1.518,04
1/240000/613000	Instandhaltung von sonstigen Grundstückseinrichtungen	2224	3224	24	524,66	600,00	-75,34	524,66	600,00	-75,34
1/240000/614000	Instandhaltung von Gebäuden	2224	3224	24	472,39	1.000,00	-527,61	472,39	1.000,00	-527,61
1/240000/620000	Transporte (Essen)	2222	3222	24	2.625,43	2.800,00	-174,57	2.607,63	2.800,00	-192,37
1/240000/631000	Telekommunikationsdienste	2222	3222	24	1.017,45	900,00	117,45	1.012,73	900,00	112,73
1/240000/670000	Versicherungen	2222	3222	24	1.473,88	1.500,00	-26,12	1.473,88	1.500,00	-26,12
1/240000/680200	Planmäßige Abschreibung	2226			107,21	100,00	7,21			
1/240000/680300	Planmäßige Abschreibung	2226			14.799,58	14.800,00	-0,42			
1/240000/680700	Planmäßige Abschreibung	2226			3.041,03	3.000,00	41,03			
1/240000/700000	Miet- und Pachtaufwand	2223	3223	24	653,36	700,00	-46,64	653,36	700,00	-46,64
1/240000/710000	Öffentliche Abgaben (auch Innenumsä ohne Gebühren gemäß FAG)	2225	3225	24	2.605,74	2.700,00	-94,26	2.605,74	2.700,00	-94,26
1/240000/720109	Verrechnungsstunden Wirtschaftshof Arbeiter	2225	3225	24	5.897,50	3.200,00	2.697,50	5.897,50	3.200,00	2.697,50
1/240000/720209	Verrechnungsstunden Wirtschaftshof Fahrzeuge	2225	3225	24	1.350,00	1.000,00	350,00	1.350,00	1.000,00	350,00
1/240000/724000	Reisegebühren	2225	3225	24	649,70	500,00	149,70	649,70	500,00	149,70
1/240000/728000	Entgelte für sonstige Leistungen	2225	3225	24	474,50	1.000,00	-525,50	474,50	1.000,00	-525,50
SU 22 / 32	Summe Aufwendungen / Auszahlungen operative Gebarung				334.198,63	315.700,00	18.498,63	306.529,76	289.800,00	16.729,76
SA 0 / SA 1	(0) Nettoergebnis (21 - 22) / (1) Geldfluss operative Gebarung (31 - 32)				-59.946,18	-57.800,00	-2.146,18	-52.245,27	-49.600,00	-2.645,27
SU 23	Summe Haushaltsrücklagen				0,00	0,00	0,00	0,00	0,00	0,00
SA00	Nettoergebnis nach Zuw./Entn. Haushaltsrücklagen (Saldo 0 +/- SU23)				-59.946,18	-57.800,00	-2.146,18			
Investive Gebarung										
SU 33	Summe Einzahlungen investive Gebarung							0,00	0,00	0,00
SU 34	Summe Auszahlungen investive Gebarung							0,00	0,00	0,00
SA2	Saldo (2) Geldfluss aus der Investiven Gebarung (33 - 34)							0,00	0,00	0,00
SA3	Saldo (3) Nettofinanzierungssaldo (Saldo 1 + Saldo 2)							-52.245,27	-49.600,00	-2.645,27
Finanzierungstätigkeit										
SU 35	Summe Einzahlungen aus der Finanzierungstätigkeit							0,00	0,00	0,00
SU 36	Summe Auszahlungen aus der Finanzierungstätigkeit							0,00	0,00	0,00
SA4	Saldo (4) Geldfluss aus der Finanzierungstätigkeit (35 - 36)							0,00	0,00	0,00

	MVAG		VCQU	Ergebnisrechnung			Finanzierungsrechnung		
	EH	FH		RA 2025	VA 2025	RA - VA	RA 2025	VA 2025	RA - VA
SA5	Saldo (5) Geldfluss aus der voranschlagswirksamen Gebarung (Saldo 3 + Saldo 4)						-52.245,27	-49.600,00	-2.645,27

	MVAG	MVAG	VCQU	Ergebnisrechnung			Finanzierungsrechnung			
				EH	FH	RA 2025	VA 2025	RA - VA	RA 2025	VA 2025
249	Sonstige Einrichtungen und Maßnahmen									
SA 0 / SA 1	(0) Nettoergebnis (21 - 22) / (1) Geldfluss operative Gebarung (31 – 32)			-112.501,18	-110.800,00	-1.701,18	-107.787,80	-106.100,00	-1.687,80	
SA00	Nettoergebnis nach Zuw./Entn. Haushaltsrücklagen (Saldo 0 +/- SU23)			-112.501,18	-110.800,00	-1.701,18				
SA2	Saldo (2) Geldfluss aus der Investiven Gebarung (33 – 34)						0,00	0,00	0,00	
SA3	Saldo (3) Nettofinanzierungssaldo (Saldo 1 + Saldo 2)						-107.787,80	-106.100,00	-1.687,80	
SA4	Saldo (4) Geldfluss aus der Finanzierungstätigkeit (35 – 36)						0,00	0,00	0,00	
SA5	Saldo (5) Geldfluss aus der voranschlagswirksamen Gebarung (Saldo 3 + Saldo 4)						-107.787,80	-106.100,00	-1.687,80	
249000	Transferzahlungen Kindertagesstätten									
Operative Gebarung										
2/249000/813000	Erträge aus der Auflösung von Investitionszuschüssen (Kapitaltransfers)		2127		2.587,50	2.600,00	-12,50			
SU 21 / 31	Summe Erträge / Einzahlungen operative Gebarung			2.587,50	2.600,00	-12,50	0,00	0,00	0,00	
1/249000/400000	Geringwertige Wirtschaftsgüter (GWG)	2221	3221	23	593,90	700,00	-106,10	593,90	700,00	-106,10
1/249000/402000	Verbrauchsgüter	2221	3221	23	207,58	300,00	-92,42	207,58	300,00	-92,42
1/249000/620000	Transporte (Essen)	2222	3222	24	3.150,53	3.600,00	-449,47	3.129,17	3.600,00	-470,83
1/249000/631000	Telekommunikationsdienste	2222	3222	24	440,12	500,00	-59,88	440,12	500,00	-59,88
1/249000/680300	Planmäßige Abschreibung	2226			1.964,48	2.000,00	-35,52			
1/249000/680700	Planmäßige Abschreibung	2226			5.315,04	5.300,00	15,04			
1/249000/720109	Kostenbeiträge (Kostensätze) für Leistungen	2225	3225	24		1.000,00	-1.000,00		1.000,00	-1.000,00
1/249000/720209	Verrechnungsstunden Wirtschaftshof Fahrzeuge	2225	3225	24		500,00	-500,00		500,00	-500,00
1/249000/728000	Entgelte für sonstige Leistungen	2225	3225	24	2.479,02	2.500,00	-20,98	2.479,02	2.500,00	-20,98
1/249000/751900	Laufende Transferzahlungen Kostenbeitrag Kinder-/Tagesbetreuung	2231	3231	26	90.439,23	86.500,00	3.939,23	90.439,23	86.500,00	3.939,23
1/249000/757000	Transfers an private Organisationen ohne Erwerbszweck	2234	3234		10.498,78	10.500,00	-1,22	10.498,78	10.500,00	-1,22
SU 22 / 32	Summe Aufwendungen / Auszahlungen operative Gebarung			115.088,68	113.400,00	1.688,68	107.787,80	106.100,00	1.687,80	
SA 0 / SA 1	(0) Nettoergebnis (21 - 22) / (1) Geldfluss operative Gebarung (31 – 32)			-112.501,18	-110.800,00	-1.701,18	-107.787,80	-106.100,00	-1.687,80	
SU 23	Summe Haushaltsrücklagen			0,00	0,00	0,00	0,00	0,00	0,00	
SA00	Nettoergebnis nach Zuw./Entn. Haushaltsrücklagen (Saldo 0 +/- SU23)			-112.501,18	-110.800,00	-1.701,18				
Investive Gebarung										
SU 33	Summe Einzahlungen investive Gebarung						0,00	0,00	0,00	
SU 34	Summe Auszahlungen investive Gebarung						0,00	0,00	0,00	
SA2	Saldo (2) Geldfluss aus der Investiven Gebarung (33 – 34)						0,00	0,00	0,00	
SA3	Saldo (3) Nettofinanzierungssaldo (Saldo 1 + Saldo 2)						-107.787,80	-106.100,00	-1.687,80	
Finanzierungstätigkeit										
SU 35	Summe Einzahlungen aus der Finanzierungstätigkeit						0,00	0,00	0,00	
SU 36	Summe Auszahlungen aus der Finanzierungstätigkeit						0,00	0,00	0,00	

	MVAG	MVAG	VCQU	Ergebnisrechnung			Finanzierungsrechnung				
				EH	FH	RA 2025	VA 2025	RA - VA	RA 2025	VA 2025	RA - VA
SA4								0,00	0,00	0,00	
SA5								-107.787,80	-106.100,00	-1.687,80	
26	Sport und außerschulische Leibeserziehung										
SA 0 / SA 1						-10.533,75	-5.400,00	-5.133,75	-10.307,13	-5.300,00	-5.007,13
SA00						-10.533,75	-5.400,00	-5.133,75			
SA2									-14.957,17	-15.000,00	42,83
SA3									-25.264,30	-20.300,00	-4.964,30
SA4									0,00	0,00	0,00
SA5									-25.264,30	-20.300,00	-4.964,30
262	Sportplätze										
SA 0 / SA 1						0,00	-100,00	100,00	0,00	0,00	0,00
SA00						0,00	-100,00	100,00			
SA2									0,00	0,00	0,00
SA3									0,00	0,00	0,00
SA4									0,00	0,00	0,00
SA5									0,00	0,00	0,00
262000	Sportplätze										
Operative Gebarung											
2/262000/813000				2127		1.427,25	1.400,00	27,25			
				Investitionszuschüssen (Kapitaltransfers)							
SU 21 / 31	Summe Erträge / Einzahlungen operative Gebarung										
1/262000/680500				2226		1.256,17	1.300,00	-43,83			
1/262000/680700				2226		171,08	200,00	-28,92			
SU 22 / 32	Summe Aufwendungen / Auszahlungen operative Gebarung										
SA 0 / SA 1						0,00	-100,00	100,00	0,00	0,00	0,00
SU 23						0,00	0,00	0,00	0,00	0,00	0,00
SA00						0,00	-100,00	100,00			
Investive Gebarung											
SU 33									0,00	0,00	0,00
SU 34									0,00	0,00	0,00
SA2									0,00	0,00	0,00
SA3									0,00	0,00	0,00
Finanzierungstätigkeit											
SU 35									0,00	0,00	0,00
SU 36									0,00	0,00	0,00
SA4									0,00	0,00	0,00

	MVAG		VCQU	Ergebnisrechnung			Finanzierungsrechnung		
	EH	FH		RA 2025	VA 2025	RA - VA	RA 2025	VA 2025	RA - VA
SA5	Saldo (5) Geldfluss aus der voranschlagswirksamen Gebarung (Saldo 3 + Saldo 4)						0,00	0,00	0,00

	MVAG EH	MVAG FH	VCQU	Ergebnisrechnung			Finanzierungsrechnung		
				RA 2025	VA 2025	RA - VA	RA 2025	VA 2025	RA - VA
266	Wintersportanlagen								
SA 0 / SA 1	(0) Nettoergebnis (21 - 22) / (1) Geldfluss operative Gebarung (31 – 32)			0,00	-1.500,00	1.500,00	0,00	-1.500,00	1.500,00
SA00	Nettoergebnis nach Zuw./Entn. Haushaltsrücklagen (Saldo 0 +/- SU23)			0,00	-1.500,00	1.500,00			
SA2	Saldo (2) Geldfluss aus der Investiven Gebarung (33 – 34)						0,00	0,00	0,00
SA3	Saldo (3) Nettofinanzierungssaldo (Saldo 1 + Saldo 2)						0,00	-1.500,00	1.500,00
SA4	Saldo (4) Geldfluss aus der Finanzierungstätigkeit (35 – 36)						0,00	0,00	0,00
SA5	Saldo (5) Geldfluss aus der voranschlagswirksamen Gebarung (Saldo 3 + Saldo 4)						0,00	-1.500,00	1.500,00
266000	Wintersportanlagen - Loipe								
Operative Gebarung									
SU 21 / 31	Summe Erträge / Einzahlungen operative Gebarung			0,00	0,00	0,00	0,00	0,00	0,00
1/266000/728000	Entgelte für sonstige Leistungen		2225 3225 24		1.500,00	-1.500,00		1.500,00	-1.500,00
SU 22 / 32	Summe Aufwendungen / Auszahlungen operative Gebarung			0,00	1.500,00	-1.500,00	0,00	1.500,00	-1.500,00
SA 0 / SA 1	(0) Nettoergebnis (21 - 22) / (1) Geldfluss operative Gebarung (31 – 32)			0,00	-1.500,00	1.500,00	0,00	-1.500,00	1.500,00
SU 23	Summe Haushaltsrücklagen			0,00	0,00	0,00	0,00	0,00	0,00
SA00	Nettoergebnis nach Zuw./Entn. Haushaltsrücklagen (Saldo 0 +/- SU23)			0,00	-1.500,00	1.500,00			
Investive Gebarung									
SU 33	Summe Einzahlungen investive Gebarung						0,00	0,00	0,00
SU 34	Summe Auszahlungen investive Gebarung						0,00	0,00	0,00
SA2	Saldo (2) Geldfluss aus der Investiven Gebarung (33 – 34)						0,00	0,00	0,00
SA3	Saldo (3) Nettofinanzierungssaldo (Saldo 1 + Saldo 2)						0,00	-1.500,00	1.500,00
Finanzierungstätigkeit									
SU 35	Summe Einzahlungen aus der Finanzierungstätigkeit						0,00	0,00	0,00
SU 36	Summe Auszahlungen aus der Finanzierungstätigkeit						0,00	0,00	0,00
SA4	Saldo (4) Geldfluss aus der Finanzierungstätigkeit (35 – 36)						0,00	0,00	0,00
SA5	Saldo (5) Geldfluss aus der voranschlagswirksamen Gebarung (Saldo 3 + Saldo 4)						0,00	-1.500,00	1.500,00

	MVAG	MVAG	VCQU	Ergebnisrechnung			Finanzierungsrechnung		
				EH	FH		RA 2025	VA 2025	RA - VA
269	Sonstige Einrichtungen und Maßnahmen								
SA 0 / SA 1	(0) Nettoergebnis (21 - 22) / (1) Geldfluss operative Gebarung (31 - 32)			-10.533,75	-3.800,00	-6.733,75	-10.307,13	-3.800,00	-6.507,13
SA00	Nettoergebnis nach Zuw./Entn. Haushaltsrücklagen (Saldo 0 +/- SU23)			-10.533,75	-3.800,00	-6.733,75			
SA2	Saldo (2) Geldfluss aus der Investiven Gebarung (33 - 34)						-14.957,17	-15.000,00	42,83
SA3	Saldo (3) Nettofinanzierungssaldo (Saldo 1 + Saldo 2)						-25.264,30	-18.800,00	-6.464,30
SA4	Saldo (4) Geldfluss aus der Finanzierungstätigkeit (35 - 36)						0,00	0,00	0,00
SA5	Saldo (5) Geldfluss aus der voranschlagswirksamen Gebarung (Saldo 3 + Saldo 4)						-25.264,30	-18.800,00	-6.464,30
269000	Sportplätze Greifenburg/Bruggen								
Operative Gebarung									
2/269000/813000	Erträge aus der Auflösung von Investitionszuschüssen (Kapitaltransfers)		2127			3.952,90	4.000,00	-47,10	
2/269000/829000	Sonstige Erträge - Versicherungsleistung	2116	3116			484,49	500,00	-15,51	484,49
2/269000/860000	Transfers von Bund, Bundesfonds und Bundeskammern	2121	3121	2			5.000,00	-5.000,00	5.000,00
2/269000/861000	Transfers von Ländern, Landesfonds und Landeskammern	2121	3121	2		3.500,00	3.500,00		3.500,00
2/269000/863000	Transfers von sonstigen Trägern öffentlichen Rechts und Sozialversicherungsträgern	2121	3121	2		4.500,00	4.500,00		4.500,00
SU 21 / 31	Summe Erträge / Einzahlungen operative Gebarung			12.437,39	17.500,00	-5.062,61	8.484,49	13.500,00	-5.015,51
1/269000/600100	Strom	2222	3222	24		4.931,24	4.500,00	431,24	4.931,24
1/269000/670000	Versicherungen	2222	3222	24		920,83	1.000,00	-79,17	920,83
1/269000/680200	Planmäßige Abschreibung	2226				226,62		226,62	
1/269000/680300	Planmäßige Abschreibung	2226				3.952,90	4.000,00	-47,10	
1/269000/710000	Öffentliche Abgaben (auch Innenumsä ohne Gebühren gemäß FAG)	2225	3225	24		3.275,25	2.600,00	675,25	3.275,25
1/269000/720109	Verrechnungsstunden Wirtschaftshof Arbeiter	2225	3225	24		2.751,00	2.100,00	651,00	2.751,00
1/269000/720209	Verrechnungsstunden Wirtschaftshof Fahrzeuge	2225	3225	24		1.563,30	1.500,00	63,30	1.563,30
1/269000/728000	Entgelte für sonstige Leistungen	2225	3225	24			200,00	-200,00	200,00
1/269000/757000	Laufende Transferzahlungen an priva Institutionen ohne Erwerbscharakter	2234	3234	27		5.000,00	5.000,00		5.000,00
SU 22 / 32	Summe Aufwendungen / Auszahlungen operative Gebarung			22.621,14	20.900,00	1.721,14	18.441,62	16.900,00	1.541,62
SA 0 / SA 1	(0) Nettoergebnis (21 - 22) / (1) Geldfluss operative Gebarung (31 - 32)			-10.183,75	-3.400,00	-6.783,75	-9.957,13	-3.400,00	-6.557,13
SU 23	Summe Haushaltsrücklagen			0,00	0,00	0,00	0,00	0,00	0,00
SA00	Nettoergebnis nach Zuw./Entn. Haushaltsrücklagen (Saldo 0 +/- SU23)			-10.183,75	-3.400,00	-6.783,75			
Investive Gebarung									
SU 33	Summe Einzahlungen investive Gebarung						0,00	0,00	0,00

		MVAG			Ergebnisrechnung			Finanzierungsrechnung		
		EH	FH	VCQU	RA 2025	VA 2025	RA - VA	RA 2025	VA 2025	RA - VA
5/269000/050000	Sonderanlagen		3412	2				14.957,17	15.000,00	-42,83
SU 34	Summe Auszahlungen investive Gebarung							14.957,17	15.000,00	-42,83
SA2	Saldo (2) Geldfluss aus der Investiven Gebarung (33 – 34)							-14.957,17	-15.000,00	42,83
SA3	Saldo (3) Nettofinanzierungssaldo (Saldo 1 + Saldo 2)							-24.914,30	-18.400,00	-6.514,30
Finanzierungstätigkeit										
SU 35	Summe Einzahlungen aus der Finanzierungstätigkeit							0,00	0,00	0,00
SU 36	Summe Auszahlungen aus der Finanzierungstätigkeit							0,00	0,00	0,00
SA4	Saldo (4) Geldfluss aus der Finanzierungstätigkeit (35 – 36)							0,00	0,00	0,00
SA5	Saldo (5) Geldfluss aus der voranschlagswirksamen Gebarung (Saldo 3 + Saldo 4)							-24.914,30	-18.400,00	-6.514,30
269100	Modellflugplatz in Amlach									
Operative Gebarung										
2/269100/811000	Miet- und Pächtertrag	2115	3115	14	150,00	200,00	-50,00	150,00	200,00	-50,00
SU 21 / 31	Summe Erträge / Einzahlungen operative Gebarung				150,00	200,00	-50,00	150,00	200,00	-50,00
1/269100/670000	Versicherungen	2222	3222	24		100,00	-100,00		100,00	-100,00
1/269100/757000	Entgelte für sonstige Leistungen	2234	3234	27	500,00	500,00		500,00	500,00	
SU 22 / 32	Summe Aufwendungen / Auszahlungen operative Gebarung				500,00	600,00	-100,00	500,00	600,00	-100,00
SA 0 / SA 1	(0) Nettoergebnis (21 - 22) / (1) Geldfluss operative Gebarung (31 – 32)				-350,00	-400,00	50,00	-350,00	-400,00	50,00
SU 23	Summe Haushaltsrücklagen				0,00	0,00	0,00	0,00	0,00	0,00
SA00	Nettoergebnis nach Zuw./Entn. Haushaltsrücklagen (Saldo 0 +/- SU23)				-350,00	-400,00	50,00			
Investive Gebarung										
SU 33	Summe Einzahlungen investive Gebarung							0,00	0,00	0,00
SU 34	Summe Auszahlungen investive Gebarung							0,00	0,00	0,00
SA2	Saldo (2) Geldfluss aus der Investiven Gebarung (33 – 34)							0,00	0,00	0,00
SA3	Saldo (3) Nettofinanzierungssaldo (Saldo 1 + Saldo 2)							-350,00	-400,00	50,00
Finanzierungstätigkeit										
SU 35	Summe Einzahlungen aus der Finanzierungstätigkeit							0,00	0,00	0,00
SU 36	Summe Auszahlungen aus der Finanzierungstätigkeit							0,00	0,00	0,00
SA4	Saldo (4) Geldfluss aus der Finanzierungstätigkeit (35 – 36)							0,00	0,00	0,00
SA5	Saldo (5) Geldfluss aus der voranschlagswirksamen Gebarung (Saldo 3 + Saldo 4)							-350,00	-400,00	50,00

		MVAG	MVAG	VCQU	Ergebnisrechnung			Finanzierungsrechnung		
		EH	FH		RA 2025	VA 2025	RA - VA	RA 2025	VA 2025	RA - VA
3 Kunst, Kultur und Kultus										
SA 0 / SA 1	(0) Nettoergebnis (21 - 22) / (1) Geldfluss operative Gebarung (31 – 32)				-62.836,68	-62.000,00	-836,68	-52.732,28	-61.300,00	8.567,72
SA00	Nettoergebnis nach Zuw./Entn. Haushaltsrücklagen (Saldo 0 +/- SU23)				-62.836,68	-62.000,00	-836,68			
SA2	Saldo (2) Geldfluss aus der Investiven Gebarung (33 – 34)							0,00	0,00	0,00
SA3	Saldo (3) Nettofinanzierungssaldo (Saldo 1 + Saldo 2)							-52.732,28	-61.300,00	8.567,72
SA4	Saldo (4) Geldfluss aus der Finanzierungstätigkeit (35 – 36)							0,00	0,00	0,00
SA5	Saldo (5) Geldfluss aus der voranschlagswirksamen Gebarung (Saldo 3 + Saldo 4)							-52.732,28	-61.300,00	8.567,72
32 Musik und darstellende Kunst										
SA 0 / SA 1	(0) Nettoergebnis (21 - 22) / (1) Geldfluss operative Gebarung (31 – 32)				-22.640,54	-18.600,00	-4.040,54	-16.750,27	-18.600,00	1.849,73
SA00	Nettoergebnis nach Zuw./Entn. Haushaltsrücklagen (Saldo 0 +/- SU23)				-22.640,54	-18.600,00	-4.040,54			
SA2	Saldo (2) Geldfluss aus der Investiven Gebarung (33 – 34)							0,00	0,00	0,00
SA3	Saldo (3) Nettofinanzierungssaldo (Saldo 1 + Saldo 2)							-16.750,27	-18.600,00	1.849,73
SA4	Saldo (4) Geldfluss aus der Finanzierungstätigkeit (35 – 36)							0,00	0,00	0,00
SA5	Saldo (5) Geldfluss aus der voranschlagswirksamen Gebarung (Saldo 3 + Saldo 4)							-16.750,27	-18.600,00	1.849,73
320 Ausbildung in Musik und darstellender Kunst										
SA 0 / SA 1	(0) Nettoergebnis (21 - 22) / (1) Geldfluss operative Gebarung (31 – 32)				-8.436,94	-8.000,00	-436,94	-7.616,71	-8.000,00	383,29
SA00	Nettoergebnis nach Zuw./Entn. Haushaltsrücklagen (Saldo 0 +/- SU23)				-8.436,94	-8.000,00	-436,94			
SA2	Saldo (2) Geldfluss aus der Investiven Gebarung (33 – 34)							0,00	0,00	0,00
SA3	Saldo (3) Nettofinanzierungssaldo (Saldo 1 + Saldo 2)							-7.616,71	-8.000,00	383,29
SA4	Saldo (4) Geldfluss aus der Finanzierungstätigkeit (35 – 36)							0,00	0,00	0,00
SA5	Saldo (5) Geldfluss aus der voranschlagswirksamen Gebarung (Saldo 3 + Saldo 4)							-7.616,71	-8.000,00	383,29
320000 Musikschule Oberes Drautal										
Operative Gebarung										
2/320000/813000	Erträge aus der Auflösung von Investitionszuschüssen (Kapitaltransfers)		2127		1.116,73	1.100,00	16,73			
2/320000/829000	Sonstige Erträge - Versicherungsleistung	2116	3116		570,00	600,00	-30,00	570,00	600,00	-30,00
2/320000/863000	Laufende Transferzahlungen v. Gemein	2121	3121	15	40.160,38	40.100,00	60,38	40.927,38	40.100,00	827,38
SU 21 / 31	Summe Erträge / Einzahlungen operative Gebarung				41.847,11	41.800,00	47,11	41.497,38	40.700,00	797,38
1/320000/400000	Geringwertige Wirtschaftsgüter /€ 4	2221	3221	23		500,00	-500,00		500,00	-500,00
1/320000/402000	Verbrauchsgüter	2221	3221	23	2.379,82	1.700,00	679,82	2.379,82	1.700,00	679,82
1/320000/600100	Strom	2222	3222	24	298,10	300,00	-1,90	298,10	300,00	-1,90
1/320000/630000	Porto	2222	3222	24	23,10	100,00	-76,90	23,10	100,00	-76,90
1/320000/631000	Telekommunikationsdienste	2222	3222	24	472,60	400,00	72,60	417,02	400,00	17,02
1/320000/680700	Planmäßige Abschreibung	2226			1.114,38	1.100,00	14,38			
1/320000/700000	Mietzinse	2223	3223	24	14.782,00	16.000,00	-1.218,00	14.782,00	16.000,00	-1.218,00
1/320000/710000	Öffentliche Abgaben (auch Innenumsä ohne Gebühren gemäß FAG)	2225	3225	24		200,00	-200,00		200,00	-200,00

		MVAG			Ergebnisrechnung			Finanzierungsrechnung		
		EH	FH	VCQU	RA 2025	VA 2025	RA - VA	RA 2025	VA 2025	RA - VA
1/320000/720000	Kostenbeiträge (Kostensätze) für Verwaltungsleistungen	2225	3225	24	8.449,93	6.700,00	1.749,93	8.449,93	6.700,00	1.749,93
1/320000/720001	Kostenbeiträge - MS Dellach Drau	2225	3225	24	22.764,12	22.800,00	-35,88	22.764,12	22.800,00	-35,88
SU 22 / 32	Summe Aufwendungen / Auszahlungen operative Gebarung				50.284,05	49.800,00	484,05	49.114,09	48.700,00	414,09
SA 0 / SA 1	(0) Nettoergebnis (21 - 22) / (1) Geldfluss operative Gebarung (31 - 32)				-8.436,94	-8.000,00	-436,94	-7.616,71	-8.000,00	383,29
SU 23	Summe Haushaltsrücklagen				0,00	0,00	0,00	0,00	0,00	0,00
SA00	Nettoergebnis nach Zuw./Entn. Haushaltsrücklagen (Saldo 0 +/- SU23)				-8.436,94	-8.000,00	-436,94			
Investive Gebarung										
SU 33	Summe Einzahlungen investive Gebarung							0,00	0,00	0,00
SU 34	Summe Auszahlungen investive Gebarung							0,00	0,00	0,00
SA2	Saldo (2) Geldfluss aus der Investiven Gebarung (33 - 34)							0,00	0,00	0,00
SA3	Saldo (3) Nettofinanzierungssaldo (Saldo 1 + Saldo 2)							-7.616,71	-8.000,00	383,29
Finanzierungstätigkeit										
SU 35	Summe Einzahlungen aus der Finanzierungstätigkeit							0,00	0,00	0,00
SU 36	Summe Auszahlungen aus der Finanzierungstätigkeit							0,00	0,00	0,00
SA4	Saldo (4) Geldfluss aus der Finanzierungstätigkeit (35 - 36)							0,00	0,00	0,00
SA5	Saldo (5) Geldfluss aus der voranschlagswirksamen Gebarung (Saldo 3 + Saldo 4)							-7.616,71	-8.000,00	383,29

		MVAG MVAG VCQU			Ergebnisrechnung			Finanzierungsrechnung		
		EH	FH		RA 2025	VA 2025	RA - VA	RA 2025	VA 2025	RA - VA
322	Maßnahmen zur Förderung der Musikpflege									
SA 0 / SA 1	(0) Nettoergebnis (21 - 22) / (1) Geldfluss operative Gebarung (31 – 32)				-12.444,51	-8.900,00	-3.544,51	-7.374,47	-8.900,00	1.525,53
SA00	Nettoergebnis nach Zuw./Entn. Haushaltsrücklagen (Saldo 0 +/- SU23)				-12.444,51	-8.900,00	-3.544,51			
SA2	Saldo (2) Geldfluss aus der Investiven Gebarung (33 – 34)							0,00	0,00	0,00
SA3	Saldo (3) Nettofinanzierungssaldo (Saldo 1 + Saldo 2)							-7.374,47	-8.900,00	1.525,53
SA4	Saldo (4) Geldfluss aus der Finanzierungstätigkeit (35 – 36)							0,00	0,00	0,00
SA5	Saldo (5) Geldfluss aus der voranschlagswirksamen Gebarung (Saldo 3 + Saldo 4)							-7.374,47	-8.900,00	1.525,53
322000	Maßnahmen zur Förderung der Musikpflege TK-Greifenburg									
Operative Gebarung										
2/322000/813000	Erträge aus der Auflösung von Investitionszuschüssen (Kapitaltransfers)		2127		2.000,00		2.000,00			
2/322000/829000	Sonstige Erträge - Versicherungsleistung	2116	3116		166,84	200,00	-33,16	166,84	200,00	-33,16
SU 21 / 31	Summe Erträge / Einzahlungen operative Gebarung				2.166,84	200,00	1.966,84	166,84	200,00	-33,16
1/322000/600100	Strom	2222	3222	24	1.112,08	1.100,00	12,08	1.112,08	1.100,00	12,08
1/322000/600300	Energiebezüge - Biowärme	2222	3222		2.676,20	2.700,00	-23,80	2.676,20	2.700,00	-23,80
1/322000/670000	Versicherungen	2222	3222	24	890,28	900,00	-9,72	890,28	900,00	-9,72
1/322000/680200	Planmäßige Abschreibung	2226			29,36		29,36			
1/322000/680300	Planmäßige Abschreibung	2226			7.040,68		7.040,68			
1/322000/710000	Öffentliche Abgaben, ohne Gebühren gemäß FAG	2225	3225		765,05	700,00	65,05	765,05	700,00	65,05
1/322000/728000	Entgelte für sonstige Leistungen	2225	3225	24	2.009,50	3.400,00	-1.390,50	2.009,50	3.400,00	-1.390,50
1/322000/752000	Transfers an Gemeinden, Gemeindeverbände (ohne marktbestimmte Tätigkeit) und Gemeindefonds	2231	3231	26	88,20	300,00	-211,80	88,20	300,00	-211,80
SU 22 / 32	Summe Aufwendungen / Auszahlungen operative Gebarung				14.611,35	9.100,00	5.511,35	7.541,31	9.100,00	-1.558,69
SA 0 / SA 1	(0) Nettoergebnis (21 - 22) / (1) Geldfluss operative Gebarung (31 – 32)				-12.444,51	-8.900,00	-3.544,51	-7.374,47	-8.900,00	1.525,53
SU 23	Summe Haushaltsrücklagen				0,00	0,00	0,00	0,00	0,00	0,00
SA00	Nettoergebnis nach Zuw./Entn. Haushaltsrücklagen (Saldo 0 +/- SU23)				-12.444,51	-8.900,00	-3.544,51			
Investive Gebarung										
SU 33	Summe Einzahlungen investive Gebarung							0,00	0,00	0,00
SU 34	Summe Auszahlungen investive Gebarung							0,00	0,00	0,00
SA2	Saldo (2) Geldfluss aus der Investiven Gebarung (33 – 34)							0,00	0,00	0,00
SA3	Saldo (3) Nettofinanzierungssaldo (Saldo 1 + Saldo 2)							-7.374,47	-8.900,00	1.525,53
Finanzierungstätigkeit										
SU 35	Summe Einzahlungen aus der Finanzierungstätigkeit							0,00	0,00	0,00
SU 36	Summe Auszahlungen aus der Finanzierungstätigkeit							0,00	0,00	0,00
SA4	Saldo (4) Geldfluss aus der Finanzierungstätigkeit (35 – 36)							0,00	0,00	0,00

	MVAG		VCQU	Ergebnisrechnung			Finanzierungsrechnung		
	EH	FH		RA 2025	VA 2025	RA - VA	RA 2025	VA 2025	RA - VA
SA5	Saldo (5) Geldfluss aus der voranschlagswirksamen Gebarung (Saldo 3 + Saldo 4)						-7.374,47	-8.900,00	1.525,53

		MVAG			Ergebnisrechnung			Finanzierungsrechnung		
		EH	FH	VCQU	RA 2025	VA 2025	RA - VA	RA 2025	VA 2025	RA - VA
323	Einrichtungen der darstellenden Kunst									
SA 0 / SA 1	(0) Nettoergebnis (21 - 22) / (1) Geldfluss operative Gebarung (31 – 32)				-1.759,09	-1.700,00	-59,09	-1.759,09	-1.700,00	-59,09
SA00	Nettoergebnis nach Zuw./Entn. Haushaltsrücklagen (Saldo 0 +/- SU23)				-1.759,09	-1.700,00	-59,09			
SA2	Saldo (2) Geldfluss aus der Investiven Gebarung (33 – 34)							0,00	0,00	0,00
SA3	Saldo (3) Nettofinanzierungssaldo (Saldo 1 + Saldo 2)							-1.759,09	-1.700,00	-59,09
SA4	Saldo (4) Geldfluss aus der Finanzierungstätigkeit (35 – 36)							0,00	0,00	0,00
SA5	Saldo (5) Geldfluss aus der voranschlagswirksamen Gebarung (Saldo 3 + Saldo 4)							-1.759,09	-1.700,00	-59,09
323000	Führung von Theatern									
Operative Gebarung										
2/323000/808000	Veräußerungen von Waren (Sponsoring, Spenden)	2116	3116	16	1.435,50	1.500,00	-64,50	1.435,50	1.500,00	-64,50
2/323000/861000	Transfers von Ländern, Landesfonds und Landeskammern	2121	3121	15	500,00	500,00		500,00	500,00	
SU 21 / 31	Summe Erträge / Einzahlungen operative Gebarung				1.935,50	2.000,00	-64,50	1.935,50	2.000,00	-64,50
1/323000/728000	Entgelte für sonstige Leistungen	2225	3225	24	3.694,59	3.700,00	-5,41	3.694,59	3.700,00	-5,41
SU 22 / 32	Summe Aufwendungen / Auszahlungen operative Gebarung				3.694,59	3.700,00	-5,41	3.694,59	3.700,00	-5,41
SA 0 / SA 1	(0) Nettoergebnis (21 - 22) / (1) Geldfluss operative Gebarung (31 – 32)				-1.759,09	-1.700,00	-59,09	-1.759,09	-1.700,00	-59,09
SU 23	Summe Haushaltsrücklagen				0,00	0,00	0,00	0,00	0,00	0,00
SA00	Nettoergebnis nach Zuw./Entn. Haushaltsrücklagen (Saldo 0 +/- SU23)				-1.759,09	-1.700,00	-59,09			
Investive Gebarung										
SU 33	Summe Einzahlungen investive Gebarung							0,00	0,00	0,00
SU 34	Summe Auszahlungen investive Gebarung							0,00	0,00	0,00
SA2	Saldo (2) Geldfluss aus der Investiven Gebarung (33 – 34)							0,00	0,00	0,00
SA3	Saldo (3) Nettofinanzierungssaldo (Saldo 1 + Saldo 2)							-1.759,09	-1.700,00	-59,09
Finanzierungstätigkeit										
SU 35	Summe Einzahlungen aus der Finanzierungstätigkeit							0,00	0,00	0,00
SU 36	Summe Auszahlungen aus der Finanzierungstätigkeit							0,00	0,00	0,00
SA4	Saldo (4) Geldfluss aus der Finanzierungstätigkeit (35 – 36)							0,00	0,00	0,00
SA5	Saldo (5) Geldfluss aus der voranschlagswirksamen Gebarung (Saldo 3 + Saldo 4)							-1.759,09	-1.700,00	-59,09

	MVAG	MVAG	VCQU	Ergebnisrechnung			Finanzierungsrechnung			
				EH	FH	RA 2025	VA 2025	RA - VA	RA 2025	VA 2025
36	Heimatspflege									
SA 0 / SA 1	(0) Nettoergebnis (21 - 22) / (1) Geldfluss operative Gebarung (31 – 32)			-3.197,43	-3.700,00	502,57	-3.197,43	-3.700,00	502,57	
SA00	Nettoergebnis nach Zuw./Entn. Haushaltsrücklagen (Saldo 0 +/- SU23)			-3.197,43	-3.700,00	502,57				
SA2	Saldo (2) Geldfluss aus der Investiven Gebarung (33 – 34)						0,00	0,00	0,00	
SA3	Saldo (3) Nettofinanzierungssaldo (Saldo 1 + Saldo 2)						-3.197,43	-3.700,00	502,57	
SA4	Saldo (4) Geldfluss aus der Finanzierungstätigkeit (35 – 36)						0,00	0,00	0,00	
SA5	Saldo (5) Geldfluss aus der voranschlagswirksamen Gebarung (Saldo 3 + Saldo 4)						-3.197,43	-3.700,00	502,57	
360	Heimatismuseen									
SA 0 / SA 1	(0) Nettoergebnis (21 - 22) / (1) Geldfluss operative Gebarung (31 – 32)			-454,02	-600,00	145,98	-454,02	-600,00	145,98	
SA00	Nettoergebnis nach Zuw./Entn. Haushaltsrücklagen (Saldo 0 +/- SU23)			-454,02	-600,00	145,98				
SA2	Saldo (2) Geldfluss aus der Investiven Gebarung (33 – 34)						0,00	0,00	0,00	
SA3	Saldo (3) Nettofinanzierungssaldo (Saldo 1 + Saldo 2)						-454,02	-600,00	145,98	
SA4	Saldo (4) Geldfluss aus der Finanzierungstätigkeit (35 – 36)						0,00	0,00	0,00	
SA5	Saldo (5) Geldfluss aus der voranschlagswirksamen Gebarung (Saldo 3 + Saldo 4)						-454,02	-600,00	145,98	
360000	Heimatismuseen									
Operative Gebarung										
SU 21 / 31	Summe Erträge / Einzahlungen operative Gebarung			0,00	0,00	0,00	0,00	0,00	0,00	
1/360000/600100	Strom	2222	3222	24	109,41	100,00	9,41	109,41	100,00	9,41
1/360000/670000	Versicherungen	2222	3222	24	338,81	400,00	-61,19	338,81	400,00	-61,19
1/360000/710000	Öffentliche Abgaben (auch Innenumsä ohne Gebühren gemäß FAG)	2225	3225	24	5,80	100,00	-94,20	5,80	100,00	-94,20
SU 22 / 32	Summe Aufwendungen / Auszahlungen operative Gebarung			454,02	600,00	-145,98	454,02	600,00	-145,98	
SA 0 / SA 1	(0) Nettoergebnis (21 - 22) / (1) Geldfluss operative Gebarung (31 – 32)			-454,02	-600,00	145,98	-454,02	-600,00	145,98	
SU 23	Summe Haushaltsrücklagen			0,00	0,00	0,00	0,00	0,00	0,00	
SA00	Nettoergebnis nach Zuw./Entn. Haushaltsrücklagen (Saldo 0 +/- SU23)			-454,02	-600,00	145,98				
Investive Gebarung										
SU 33	Summe Einzahlungen investive Gebarung						0,00	0,00	0,00	
SU 34	Summe Auszahlungen investive Gebarung						0,00	0,00	0,00	
SA2	Saldo (2) Geldfluss aus der Investiven Gebarung (33 – 34)						0,00	0,00	0,00	
SA3	Saldo (3) Nettofinanzierungssaldo (Saldo 1 + Saldo 2)						-454,02	-600,00	145,98	
Finanzierungstätigkeit										
SU 35	Summe Einzahlungen aus der Finanzierungstätigkeit						0,00	0,00	0,00	
SU 36	Summe Auszahlungen aus der Finanzierungstätigkeit						0,00	0,00	0,00	
SA4	Saldo (4) Geldfluss aus der Finanzierungstätigkeit (35 – 36)						0,00	0,00	0,00	
SA5	Saldo (5) Geldfluss aus der voranschlagswirksamen Gebarung (Saldo 3 + Saldo 4)						-454,02	-600,00	145,98	

		MVAG		Ergebnisrechnung			Finanzierungsrechnung			
		EH	FH	VCQU	RA 2025	VA 2025	RA - VA	RA 2025	VA 2025	RA - VA
362	Denkmalpflege									
SA 0 / SA 1	(0) Nettoergebnis (21 - 22) / (1) Geldfluss operative Gebarung (31 – 32)				0,00	0,00	0,00	0,00	0,00	0,00
SA00	Nettoergebnis nach Zuw./Entn. Haushaltsrücklagen (Saldo 0 +/- SU23)				0,00	0,00	0,00			
SA2	Saldo (2) Geldfluss aus der Investiven Gebarung (33 – 34)							0,00	0,00	0,00
SA3	Saldo (3) Nettofinanzierungssaldo (Saldo 1 + Saldo 2)							0,00	0,00	0,00
SA4	Saldo (4) Geldfluss aus der Finanzierungstätigkeit (35 – 36)							0,00	0,00	0,00
SA5	Saldo (5) Geldfluss aus der voranschlagswirksamen Gebarung (Saldo 3 + Saldo 4)							0,00	0,00	0,00
362000	Denkmalpflege									
Operative Gebarung										
2/362000/813000	Erträge aus der Auflösung von Investitionszuschüssen (Kapitaltransfers)		2127		133,44	100,00	33,44			
SU 21 / 31	Summe Erträge / Einzahlungen operative Gebarung				133,44	100,00	33,44	0,00	0,00	0,00
1/362000/680800	Planmäßige Abschreibung		2226		133,44	100,00	33,44			
SU 22 / 32	Summe Aufwendungen / Auszahlungen operative Gebarung				133,44	100,00	33,44	0,00	0,00	0,00
SA 0 / SA 1	(0) Nettoergebnis (21 - 22) / (1) Geldfluss operative Gebarung (31 – 32)				0,00	0,00	0,00	0,00	0,00	0,00
SU 23	Summe Haushaltsrücklagen				0,00	0,00	0,00	0,00	0,00	0,00
SA00	Nettoergebnis nach Zuw./Entn. Haushaltsrücklagen (Saldo 0 +/- SU23)				0,00	0,00	0,00			
Investive Gebarung										
SU 33	Summe Einzahlungen investive Gebarung							0,00	0,00	0,00
SU 34	Summe Auszahlungen investive Gebarung							0,00	0,00	0,00
SA2	Saldo (2) Geldfluss aus der Investiven Gebarung (33 – 34)							0,00	0,00	0,00
SA3	Saldo (3) Nettofinanzierungssaldo (Saldo 1 + Saldo 2)							0,00	0,00	0,00
Finanzierungstätigkeit										
SU 35	Summe Einzahlungen aus der Finanzierungstätigkeit							0,00	0,00	0,00
SU 36	Summe Auszahlungen aus der Finanzierungstätigkeit							0,00	0,00	0,00
SA4	Saldo (4) Geldfluss aus der Finanzierungstätigkeit (35 – 36)							0,00	0,00	0,00
SA5	Saldo (5) Geldfluss aus der voranschlagswirksamen Gebarung (Saldo 3 + Saldo 4)							0,00	0,00	0,00

	MVAG EH	MVAG FH	VCQU	Ergebnisrechnung			Finanzierungsrechnung		
				RA 2025	VA 2025	RA - VA	RA 2025	VA 2025	RA - VA
363	Altstadterhaltung und Ortsbildpflege								
SA 0 / SA 1	(0) Nettoergebnis (21 - 22) / (1) Geldfluss operative Gebarung (31 – 32)			-2.320,20	-2.400,00	79,80	-2.320,20	-2.400,00	79,80
SA00	Nettoergebnis nach Zuw./Entn. Haushaltsrücklagen (Saldo 0 +/- SU23)			-2.320,20	-2.400,00	79,80			
SA2	Saldo (2) Geldfluss aus der Investiven Gebarung (33 – 34)						0,00	0,00	0,00
SA3	Saldo (3) Nettofinanzierungssaldo (Saldo 1 + Saldo 2)						-2.320,20	-2.400,00	79,80
SA4	Saldo (4) Geldfluss aus der Finanzierungstätigkeit (35 – 36)						0,00	0,00	0,00
SA5	Saldo (5) Geldfluss aus der voranschlagswirksamen Gebarung (Saldo 3 + Saldo 4)						-2.320,20	-2.400,00	79,80
363000	Altstadterhaltung und Ortsbildpfleg								
Operative Gebarung									
SU 21 / 31	Summe Erträge / Einzahlungen operative Gebarung			0,00	0,00	0,00	0,00	0,00	0,00
1/363000/728000	Entgelte für sonstige Leistungen 2225 3225 24			2.320,20	2.400,00	-79,80	2.320,20	2.400,00	-79,80
SU 22 / 32	Summe Aufwendungen / Auszahlungen operative Gebarung			2.320,20	2.400,00	-79,80	2.320,20	2.400,00	-79,80
SA 0 / SA 1	(0) Nettoergebnis (21 - 22) / (1) Geldfluss operative Gebarung (31 – 32)			-2.320,20	-2.400,00	79,80	-2.320,20	-2.400,00	79,80
SU 23	Summe Haushaltsrücklagen			0,00	0,00	0,00	0,00	0,00	0,00
SA00	Nettoergebnis nach Zuw./Entn. Haushaltsrücklagen (Saldo 0 +/- SU23)			-2.320,20	-2.400,00	79,80			
Investive Gebarung									
SU 33	Summe Einzahlungen investive Gebarung						0,00	0,00	0,00
SU 34	Summe Auszahlungen investive Gebarung						0,00	0,00	0,00
SA2	Saldo (2) Geldfluss aus der Investiven Gebarung (33 – 34)						0,00	0,00	0,00
SA3	Saldo (3) Nettofinanzierungssaldo (Saldo 1 + Saldo 2)						-2.320,20	-2.400,00	79,80
Finanzierungstätigkeit									
SU 35	Summe Einzahlungen aus der Finanzierungstätigkeit						0,00	0,00	0,00
SU 36	Summe Auszahlungen aus der Finanzierungstätigkeit						0,00	0,00	0,00
SA4	Saldo (4) Geldfluss aus der Finanzierungstätigkeit (35 – 36)						0,00	0,00	0,00
SA5	Saldo (5) Geldfluss aus der voranschlagswirksamen Gebarung (Saldo 3 + Saldo 4)						-2.320,20	-2.400,00	79,80

		MVAG			Ergebnisrechnung			Finanzierungsrechnung		
		EH	FH	VCQU	RA 2025	VA 2025	RA - VA	RA 2025	VA 2025	RA - VA
369	Sonstige Einrichtungen und Maßnahmen									
SA 0 / SA 1	(0) Nettoergebnis (21 - 22) / (1) Geldfluss operative Gebarung (31 – 32)				-423,21	-700,00	276,79	-423,21	-700,00	276,79
SA00	Nettoergebnis nach Zuw./Entn. Haushaltsrücklagen (Saldo 0 +/- SU23)				-423,21	-700,00	276,79			
SA2	Saldo (2) Geldfluss aus der Investiven Gebarung (33 – 34)							0,00	0,00	0,00
SA3	Saldo (3) Nettofinanzierungssaldo (Saldo 1 + Saldo 2)							-423,21	-700,00	276,79
SA4	Saldo (4) Geldfluss aus der Finanzierungstätigkeit (35 – 36)							0,00	0,00	0,00
SA5	Saldo (5) Geldfluss aus der voranschlagswirksamen Gebarung (Saldo 3 + Saldo 4)							-423,21	-700,00	276,79
369000	Sonst.Einrichtungen u. Maßnahmen - Waldfest / Veranstaltungen									
Operative Gebarung										
2/369000/829000	Sonstige Einnahmen	2116	3116	18	940,31	900,00	40,31	940,31	900,00	40,31
SU 21 / 31	Summe Erträge / Einzahlungen operative Gebarung				940,31	900,00	40,31	940,31	900,00	40,31
1/369000/670000	Versicherungen	2222	3222	24		200,00	-200,00		200,00	-200,00
1/369000/728000	Entgelte für sonstige Leistungen	2225	3225	24	1.363,52	1.400,00	-36,48	1.363,52	1.400,00	-36,48
SU 22 / 32	Summe Aufwendungen / Auszahlungen operative Gebarung				1.363,52	1.600,00	-236,48	1.363,52	1.600,00	-236,48
SA 0 / SA 1	(0) Nettoergebnis (21 - 22) / (1) Geldfluss operative Gebarung (31 – 32)				-423,21	-700,00	276,79	-423,21	-700,00	276,79
SU 23	Summe Haushaltsrücklagen				0,00	0,00	0,00	0,00	0,00	0,00
SA00	Nettoergebnis nach Zuw./Entn. Haushaltsrücklagen (Saldo 0 +/- SU23)				-423,21	-700,00	276,79			
Investive Gebarung										
SU 33	Summe Einzahlungen investive Gebarung							0,00	0,00	0,00
SU 34	Summe Auszahlungen investive Gebarung							0,00	0,00	0,00
SA2	Saldo (2) Geldfluss aus der Investiven Gebarung (33 – 34)							0,00	0,00	0,00
SA3	Saldo (3) Nettofinanzierungssaldo (Saldo 1 + Saldo 2)							-423,21	-700,00	276,79
Finanzierungstätigkeit										
SU 35	Summe Einzahlungen aus der Finanzierungstätigkeit							0,00	0,00	0,00
SU 36	Summe Auszahlungen aus der Finanzierungstätigkeit							0,00	0,00	0,00
SA4	Saldo (4) Geldfluss aus der Finanzierungstätigkeit (35 – 36)							0,00	0,00	0,00
SA5	Saldo (5) Geldfluss aus der voranschlagswirksamen Gebarung (Saldo 3 + Saldo 4)							-423,21	-700,00	276,79

		MVAG			Ergebnisrechnung			Finanzierungsrechnung		
		EH	FH	VCQU	RA 2025	VA 2025	RA - VA	RA 2025	VA 2025	RA - VA
38	Sonstige Kulturpflege									
SA 0 / SA 1	(0) Nettoergebnis (21 - 22) / (1) Geldfluss operative Gebarung (31 – 32)				-36.998,71	-39.700,00	2.701,29	-32.784,58	-39.000,00	6.215,42
SA00	Nettoergebnis nach Zuw./Entn. Haushaltsrücklagen (Saldo 0 +/- SU23)				-36.998,71	-39.700,00	2.701,29			
SA2	Saldo (2) Geldfluss aus der Investiven Gebarung (33 – 34)							0,00	0,00	0,00
SA3	Saldo (3) Nettofinanzierungssaldo (Saldo 1 + Saldo 2)							-32.784,58	-39.000,00	6.215,42
SA4	Saldo (4) Geldfluss aus der Finanzierungstätigkeit (35 – 36)							0,00	0,00	0,00
SA5	Saldo (5) Geldfluss aus der voranschlagswirksamen Gebarung (Saldo 3 + Saldo 4)							-32.784,58	-39.000,00	6.215,42
380	Einrichtungen der Kulturpflege									
SA 0 / SA 1	(0) Nettoergebnis (21 - 22) / (1) Geldfluss operative Gebarung (31 – 32)				-36.998,71	-39.700,00	2.701,29	-32.784,58	-39.000,00	6.215,42
SA00	Nettoergebnis nach Zuw./Entn. Haushaltsrücklagen (Saldo 0 +/- SU23)				-36.998,71	-39.700,00	2.701,29			
SA2	Saldo (2) Geldfluss aus der Investiven Gebarung (33 – 34)							0,00	0,00	0,00
SA3	Saldo (3) Nettofinanzierungssaldo (Saldo 1 + Saldo 2)							-32.784,58	-39.000,00	6.215,42
SA4	Saldo (4) Geldfluss aus der Finanzierungstätigkeit (35 – 36)							0,00	0,00	0,00
SA5	Saldo (5) Geldfluss aus der voranschlagswirksamen Gebarung (Saldo 3 + Saldo 4)							-32.784,58	-39.000,00	6.215,42
380000	Kultursaal Greifenburg									
Operative Gebarung										
2/380000/810000	Erträge aus Leistungen Vergütung Verwaltungszweige	2114	3114	13	40.841,30	36.900,00	3.941,30	40.841,30	36.900,00	3.941,30
2/380000/811000	Miet- und Pächterlöse	2115	3115	14	1.039,00	3.000,00	-1.961,00	1.294,00	3.000,00	-1.706,00
SU 21 / 31	Summe Erträge / Einzahlungen operative Gebarung				41.880,30	39.900,00	1.980,30	42.135,30	39.900,00	2.235,30
1/380000/400000	Geringwertige Wirtschaftsgüter /€ 4	2221	3221	23		500,00	-500,00		500,00	-500,00
1/380000/402000	Verbrauchsgüter	2221	3221	23	3.372,61	4.100,00	-727,39	3.372,61	4.100,00	-727,39
1/380000/454000	Reinigungsmittel	2221	3221	23		1.000,00	-1.000,00		1.000,00	-1.000,00
1/380000/511000	Geldbezüge "R" für VB (Arbeiter)	2211	3211	20	42.796,85	43.100,00	-303,15	42.796,85	43.100,00	-303,15
1/380000/565000	Mehrleistungsvergütungen ÜStd. od. Heizzulage	2211	3211	20	792,00	900,00	-108,00	792,00	900,00	-108,00
1/380000/580000	Dienstgeberbeiträge zum Ausgleichsf für Familienbeihilfen	2212	3212	20	1.475,87	1.700,00	-224,13	1.475,87	1.700,00	-224,13
1/380000/582000	Sonstige Dienstgeberbeiträge zur sozialen Sicherheit	2212	3212	20	8.703,44	8.800,00	-96,56	8.703,44	8.800,00	-96,56
1/380000/582100	Abfertigungsvorsorge-Rückdeckversic	2212	3212	20	2.376,11	2.400,00	-23,89	2.376,11	2.400,00	-23,89
1/380000/592000	Dotierung von Rückstellungen für Jubiläumszuwendungen	2214			2.208,10	600,00	1.608,10			
1/380000/593000	Dotierung von Rückstellungen für nicht konsumierte Urlaube	2214			377,06		377,06			
1/380000/593100	Dotierung von Rückstellungen für nicht konsumierte Zeitguthaben	2214			1.346,00		1.346,00			
1/380000/600100	Strom	2222	3222	24	3.396,30	3.600,00	-203,70	3.396,30	3.600,00	-203,70
1/380000/600300	Wärme	2222	3222	24	5.100,00	6.500,00	-1.400,00	5.100,00	6.500,00	-1.400,00

		MVAG			Ergebnisrechnung			Finanzierungsrechnung		
		EH	FH	VCQU	RA 2025	VA 2025	RA - VA	RA 2025	VA 2025	RA - VA
1/380000/614000	Instandhaltung von Gebäuden	2224	3224	24	310,00	500,00	-190,00	310,00	500,00	-190,00
1/380000/618000	Instandhaltung von sonstigen Anlage (z.B.Einrichtung)	2224	3224	24	81,00	200,00	-119,00	81,00	200,00	-119,00
1/380000/670000	Versicherungen	2222	3222	24	3.099,86	3.100,00	-0,14	3.099,86	3.100,00	-0,14
1/380000/680300	Planmäßige Abschreibung	2226			27,97	100,00	-72,03			
1/380000/710000	Öffentliche Abgaben (auch Innenumsä ohne Gebühren gemäß FAG	2225	3225	24		200,00	-200,00		200,00	-200,00
1/380000/720109	Verrechnungsstunden Wirtschaftshof Arbeiter	2225	3225	24	2.436,00	1.500,00	936,00	2.436,00	1.500,00	936,00
1/380000/720209	Verrechnungsstunden Wirtschaftshof Fahrzeuge	2225	3225	24	491,40	200,00	291,40	491,40	200,00	291,40
1/380000/728000	Entgelte für sonstige Leistungen	2225	3225	24	488,44	600,00	-111,56	488,44	600,00	-111,56
SU 22 / 32	Summe Aufwendungen / Auszahlungen operative Gebarung				78.879,01	79.600,00	-720,99	74.919,88	78.900,00	-3.980,12
SA 0 / SA 1	(0) Nettoergebnis (21 - 22) / (1) Geldfluss operative Gebarung (31 - 32)				-36.998,71	-39.700,00	2.701,29	-32.784,58	-39.000,00	6.215,42
SU 23	Summe Haushaltsrücklagen				0,00	0,00	0,00	0,00	0,00	0,00
SA00	Nettoergebnis nach Zuw./Entn. Haushaltsrücklagen (Saldo 0 +/- SU23)				-36.998,71	-39.700,00	2.701,29			
Investive Gebarung										
SU 33	Summe Einzahlungen investive Gebarung							0,00	0,00	0,00
SU 34	Summe Auszahlungen investive Gebarung							0,00	0,00	0,00
SA2	Saldo (2) Geldfluss aus der Investiven Gebarung (33 - 34)							0,00	0,00	0,00
SA3	Saldo (3) Nettofinanzierungssaldo (Saldo 1 + Saldo 2)							-32.784,58	-39.000,00	6.215,42
Finanzierungstätigkeit										
SU 35	Summe Einzahlungen aus der Finanzierungstätigkeit							0,00	0,00	0,00
SU 36	Summe Auszahlungen aus der Finanzierungstätigkeit							0,00	0,00	0,00
SA4	Saldo (4) Geldfluss aus der Finanzierungstätigkeit (35 - 36)							0,00	0,00	0,00
SA5	Saldo (5) Geldfluss aus der voranschlagswirksamen Gebarung (Saldo 3 + Saldo 4)							-32.784,58	-39.000,00	6.215,42

		MVAG	MVAG	VCQU	Ergebnisrechnung			Finanzierungsrechnung		
		EH	FH		RA 2025	VA 2025	RA - VA	RA 2025	VA 2025	RA - VA
4 Soziale Wohlfahrt und Wohnbauförderung										
SA 0 / SA 1	(0) Nettoergebnis (21 - 22) / (1) Geldfluss operative Gebarung (31 – 32)				-811.024,12	-801.900,00	-9.124,12	-808.779,74	-801.900,00	-6.879,74
SA00	Nettoergebnis nach Zuw./Entn. Haushaltsrücklagen (Saldo 0 +/- SU23)				-811.024,12	-801.900,00	-9.124,12			
SA2	Saldo (2) Geldfluss aus der Investiven Gebarung (33 – 34)							0,00	0,00	0,00
SA3	Saldo (3) Nettofinanzierungssaldo (Saldo 1 + Saldo 2)							-808.779,74	-801.900,00	-6.879,74
SA4	Saldo (4) Geldfluss aus der Finanzierungstätigkeit (35 – 36)							0,00	0,00	0,00
SA5	Saldo (5) Geldfluss aus der voranschlagswirksamen Gebarung (Saldo 3 + Saldo 4)							-808.779,74	-801.900,00	-6.879,74
41 Allgemeine öffentliche Wohlfahrt										
SA 0 / SA 1	(0) Nettoergebnis (21 - 22) / (1) Geldfluss operative Gebarung (31 – 32)				-769.304,47	-782.000,00	12.695,53	-769.460,09	-782.000,00	12.539,91
SA00	Nettoergebnis nach Zuw./Entn. Haushaltsrücklagen (Saldo 0 +/- SU23)				-769.304,47	-782.000,00	12.695,53			
SA2	Saldo (2) Geldfluss aus der Investiven Gebarung (33 – 34)							0,00	0,00	0,00
SA3	Saldo (3) Nettofinanzierungssaldo (Saldo 1 + Saldo 2)							-769.460,09	-782.000,00	12.539,91
SA4	Saldo (4) Geldfluss aus der Finanzierungstätigkeit (35 – 36)							0,00	0,00	0,00
SA5	Saldo (5) Geldfluss aus der voranschlagswirksamen Gebarung (Saldo 3 + Saldo 4)							-769.460,09	-782.000,00	12.539,91
411 Maßnahmen der allgemeinen Sozialhilfe										
SA 0 / SA 1	(0) Nettoergebnis (21 - 22) / (1) Geldfluss operative Gebarung (31 – 32)				-769.304,47	-782.000,00	12.695,53	-769.460,09	-782.000,00	12.539,91
SA00	Nettoergebnis nach Zuw./Entn. Haushaltsrücklagen (Saldo 0 +/- SU23)				-769.304,47	-782.000,00	12.695,53			
SA2	Saldo (2) Geldfluss aus der Investiven Gebarung (33 – 34)							0,00	0,00	0,00
SA3	Saldo (3) Nettofinanzierungssaldo (Saldo 1 + Saldo 2)							-769.460,09	-782.000,00	12.539,91
SA4	Saldo (4) Geldfluss aus der Finanzierungstätigkeit (35 – 36)							0,00	0,00	0,00
SA5	Saldo (5) Geldfluss aus der voranschlagswirksamen Gebarung (Saldo 3 + Saldo 4)							-769.460,09	-782.000,00	12.539,91
411000 Maßnahmen der allgemeinen Sozialhil										
Operative Gebarung										
2/411000/828000	Rückersätze von Ausgaben	2116	3116	18	3,16		3,16	3,16		3,16
2/411000/861800	Transfers von Ländern, Landesfonds und Landeskammern (Strafgelder)	2121	3121		25.662,29	26.300,00	-637,71	25.662,29	26.300,00	-637,71
SU 21 / 31	Summe Erträge / Einzahlungen operative Gebarung				25.665,45	26.300,00	-634,55	25.665,45	26.300,00	-634,55
1/411000/729000	Sonstige Ausgaben	2225	3225	24	3.076,81	3.600,00	-523,19	3.087,43	3.600,00	-512,57
1/411000/751600	Laufende Transferzahlungen Land (K-MSG, K-CHG, K-KJHG, Schulassistentz)	2231	3231	26	769.280,55	780.700,00	-11.419,45	769.425,55	780.700,00	-11.274,45
1/411000/752300	Laufende Transferzahlungen an Sozialhilfverband Spittal/Drau	2231	3231	26	22.612,56	24.000,00	-1.387,44	22.612,56	24.000,00	-1.387,44
SU 22 / 32	Summe Aufwendungen / Auszahlungen operative Gebarung				794.969,92	808.300,00	-13.330,08	795.125,54	808.300,00	-13.174,46
SA 0 / SA 1	(0) Nettoergebnis (21 - 22) / (1) Geldfluss operative Gebarung (31 – 32)				-769.304,47	-782.000,00	12.695,53	-769.460,09	-782.000,00	12.539,91
SU 23	Summe Haushaltsrücklagen				0,00	0,00	0,00	0,00	0,00	0,00
SA00	Nettoergebnis nach Zuw./Entn. Haushaltsrücklagen (Saldo 0 +/- SU23)				-769.304,47	-782.000,00	12.695,53			
Investive Gebarung										

	MVAG	MVAG	VCQU	Ergebnisrechnung			Finanzierungsrechnung			
				EH	FH	RA 2025	VA 2025	RA - VA	RA 2025	VA 2025
SU 33								0,00	0,00	0,00
SU 34								0,00	0,00	0,00
SA2								0,00	0,00	0,00
SA3								-769.460,09	-782.000,00	12.539,91
Finanzierungstätigkeit										
SU 35								0,00	0,00	0,00
SU 36								0,00	0,00	0,00
SA4								0,00	0,00	0,00
SA5								-769.460,09	-782.000,00	12.539,91
42 Freie Wohlfahrt										
SA 0 / SA 1								-8.919,00	-8.900,00	-19,00
SA00								-8.919,00	-8.900,00	-19,00
SA2								0,00	0,00	0,00
SA3								-8.919,00	-8.900,00	-19,00
SA4								0,00	0,00	0,00
SA5								-8.919,00	-8.900,00	-19,00
429 Sonstige Einrichtungen und Maßnahmen										
SA 0 / SA 1								-8.919,00	-8.900,00	-19,00
SA00								-8.919,00	-8.900,00	-19,00
SA2								0,00	0,00	0,00
SA3								-8.919,00	-8.900,00	-19,00
SA4								0,00	0,00	0,00
SA5								-8.919,00	-8.900,00	-19,00
429000 Dorfservice										
Operative Gebarung										
SU 21 / 31								0,00	0,00	0,00
1/429000/757000								8.919,00	8.900,00	19,00
SU 22 / 32								8.919,00	8.900,00	19,00
SA 0 / SA 1								-8.919,00	-8.900,00	-19,00
SU 23								0,00	0,00	0,00
SA00								-8.919,00	-8.900,00	-19,00
Investive Gebarung										
SU 33								0,00	0,00	0,00
SU 34								0,00	0,00	0,00
SA2								0,00	0,00	0,00

		MVAG	MVAG	VCQU	Ergebnisrechnung			Finanzierungsrechnung		
		EH	FH		RA 2025	VA 2025	RA - VA	RA 2025	VA 2025	RA - VA
SA3	Saldo (3) Nettofinanzierungssaldo (Saldo 1 + Saldo 2)							-8.919,00	-8.900,00	-19,00
Finanzierungstätigkeit										
SU 35	Summe Einzahlungen aus der Finanzierungstätigkeit							0,00	0,00	0,00
SU 36	Summe Auszahlungen aus der Finanzierungstätigkeit							0,00	0,00	0,00
SA4	Saldo (4) Geldfluss aus der Finanzierungstätigkeit (35 – 36)							0,00	0,00	0,00
SA5	Saldo (5) Geldfluss aus der voranschlagswirksamen Gebarung (Saldo 3 + Saldo 4)							-8.919,00	-8.900,00	-19,00
43	Jugendwohlfahrt									
SA 0 / SA 1	(0) Nettoergebnis (21 - 22) / (1) Geldfluss operative Gebarung (31 – 32)				-31.192,00	-9.400,00	-21.792,00	-28.792,00	-9.400,00	-19.392,00
SA00	Nettoergebnis nach Zuw./Entn. Haushaltsrücklagen (Saldo 0 +/- SU23)				-31.192,00	-9.400,00	-21.792,00			
SA2	Saldo (2) Geldfluss aus der Investiven Gebarung (33 – 34)							0,00	0,00	0,00
SA3	Saldo (3) Nettofinanzierungssaldo (Saldo 1 + Saldo 2)							-28.792,00	-9.400,00	-19.392,00
SA4	Saldo (4) Geldfluss aus der Finanzierungstätigkeit (35 – 36)							0,00	0,00	0,00
SA5	Saldo (5) Geldfluss aus der voranschlagswirksamen Gebarung (Saldo 3 + Saldo 4)							-28.792,00	-9.400,00	-19.392,00
439	Sonstige Einrichtungen und Maßnahmen									
SA 0 / SA 1	(0) Nettoergebnis (21 - 22) / (1) Geldfluss operative Gebarung (31 – 32)				-31.192,00	-9.400,00	-21.792,00	-28.792,00	-9.400,00	-19.392,00
SA00	Nettoergebnis nach Zuw./Entn. Haushaltsrücklagen (Saldo 0 +/- SU23)				-31.192,00	-9.400,00	-21.792,00			
SA2	Saldo (2) Geldfluss aus der Investiven Gebarung (33 – 34)							0,00	0,00	0,00
SA3	Saldo (3) Nettofinanzierungssaldo (Saldo 1 + Saldo 2)							-28.792,00	-9.400,00	-19.392,00
SA4	Saldo (4) Geldfluss aus der Finanzierungstätigkeit (35 – 36)							0,00	0,00	0,00
SA5	Saldo (5) Geldfluss aus der voranschlagswirksamen Gebarung (Saldo 3 + Saldo 4)							-28.792,00	-9.400,00	-19.392,00
439000	Sonstige Einrichtungen und Maßnahme / Nachtbus									
Operative Gebarung										
2/439000/828000	Rückersätze von Ausgaben	2116	3116	18		9.000,00	-9.000,00	2.400,00	9.000,00	-6.600,00
2/439000/861000	Transfers von Ländern, Förderung Nachtbus	2121	3121	15		9.000,00	-9.000,00		9.000,00	-9.000,00
SU 21 / 31	Summe Erträge / Einzahlungen operative Gebarung				0,00	18.000,00	-18.000,00	2.400,00	18.000,00	-15.600,00
1/439000/728000	Entgelte für sonstige Leistungen	2225	3225	24	31.192,00	27.400,00	3.792,00	31.192,00	27.400,00	3.792,00
SU 22 / 32	Summe Aufwendungen / Auszahlungen operative Gebarung				31.192,00	27.400,00	3.792,00	31.192,00	27.400,00	3.792,00
SA 0 / SA 1	(0) Nettoergebnis (21 - 22) / (1) Geldfluss operative Gebarung (31 – 32)				-31.192,00	-9.400,00	-21.792,00	-28.792,00	-9.400,00	-19.392,00
SU 23	Summe Haushaltsrücklagen				0,00	0,00	0,00	0,00	0,00	0,00
SA00	Nettoergebnis nach Zuw./Entn. Haushaltsrücklagen (Saldo 0 +/- SU23)				-31.192,00	-9.400,00	-21.792,00			
Investive Gebarung										
SU 33	Summe Einzahlungen investive Gebarung							0,00	0,00	0,00
SU 34	Summe Auszahlungen investive Gebarung							0,00	0,00	0,00
SA2	Saldo (2) Geldfluss aus der Investiven Gebarung (33 – 34)							0,00	0,00	0,00
SA3	Saldo (3) Nettofinanzierungssaldo (Saldo 1 + Saldo 2)							-28.792,00	-9.400,00	-19.392,00

		MVAG	MVAG	VCQU	Ergebnisrechnung			Finanzierungsrechnung		
		EH	FH		RA 2025	VA 2025	RA - VA	RA 2025	VA 2025	RA - VA
Finanzierungstätigkeit										
SU 35	Summe Einzahlungen aus der Finanzierungstätigkeit							0,00	0,00	0,00
SU 36	Summe Auszahlungen aus der Finanzierungstätigkeit							0,00	0,00	0,00
SA4	Saldo (4) Geldfluss aus der Finanzierungstätigkeit (35 – 36)							0,00	0,00	0,00
SA5	Saldo (5) Geldfluss aus der voranschlagswirksamen Gebarung (Saldo 3 + Saldo 4)							-28.792,00	-9.400,00	-19.392,00
44 Behebung von Notständen										
SA 0 / SA 1	(0) Nettoergebnis (21 - 22) / (1) Geldfluss operative Gebarung (31 – 32)				-1.608,65	-1.600,00	-8,65	-1.608,65	-1.600,00	-8,65
SA00	Nettoergebnis nach Zuw./Entn. Haushaltsrücklagen (Saldo 0 +/- SU23)				-1.608,65	-1.600,00	-8,65			
SA2	Saldo (2) Geldfluss aus der Investiven Gebarung (33 – 34)							0,00	0,00	0,00
SA3	Saldo (3) Nettofinanzierungssaldo (Saldo 1 + Saldo 2)							-1.608,65	-1.600,00	-8,65
SA4	Saldo (4) Geldfluss aus der Finanzierungstätigkeit (35 – 36)							0,00	0,00	0,00
SA5	Saldo (5) Geldfluss aus der voranschlagswirksamen Gebarung (Saldo 3 + Saldo 4)							-1.608,65	-1.600,00	-8,65
441 Maßnahmen										
SA 0 / SA 1	(0) Nettoergebnis (21 - 22) / (1) Geldfluss operative Gebarung (31 – 32)				-1.608,65	-1.600,00	-8,65	-1.608,65	-1.600,00	-8,65
SA00	Nettoergebnis nach Zuw./Entn. Haushaltsrücklagen (Saldo 0 +/- SU23)				-1.608,65	-1.600,00	-8,65			
SA2	Saldo (2) Geldfluss aus der Investiven Gebarung (33 – 34)							0,00	0,00	0,00
SA3	Saldo (3) Nettofinanzierungssaldo (Saldo 1 + Saldo 2)							-1.608,65	-1.600,00	-8,65
SA4	Saldo (4) Geldfluss aus der Finanzierungstätigkeit (35 – 36)							0,00	0,00	0,00
SA5	Saldo (5) Geldfluss aus der voranschlagswirksamen Gebarung (Saldo 3 + Saldo 4)							-1.608,65	-1.600,00	-8,65
441130 Hilfe in besonderen Lebenslagen										
Operative Gebarung										
SU 21 / 31	Summe Erträge / Einzahlungen operative Gebarung				0,00	0,00	0,00	0,00	0,00	0,00
1/441130/751000	Transfers an Länder, Landesfonds und Landeskammern	2231	3231		1.608,65	1.600,00	8,65	1.608,65	1.600,00	8,65
SU 22 / 32	Summe Aufwendungen / Auszahlungen operative Gebarung				1.608,65	1.600,00	8,65	1.608,65	1.600,00	8,65
SA 0 / SA 1	(0) Nettoergebnis (21 - 22) / (1) Geldfluss operative Gebarung (31 – 32)				-1.608,65	-1.600,00	-8,65	-1.608,65	-1.600,00	-8,65
SU 23	Summe Haushaltsrücklagen				0,00	0,00	0,00	0,00	0,00	0,00
SA00	Nettoergebnis nach Zuw./Entn. Haushaltsrücklagen (Saldo 0 +/- SU23)				-1.608,65	-1.600,00	-8,65			
Investive Gebarung										
SU 33	Summe Einzahlungen investive Gebarung							0,00	0,00	0,00
SU 34	Summe Auszahlungen investive Gebarung							0,00	0,00	0,00
SA2	Saldo (2) Geldfluss aus der Investiven Gebarung (33 – 34)							0,00	0,00	0,00
SA3	Saldo (3) Nettofinanzierungssaldo (Saldo 1 + Saldo 2)							-1.608,65	-1.600,00	-8,65
Finanzierungstätigkeit										
SU 35	Summe Einzahlungen aus der Finanzierungstätigkeit							0,00	0,00	0,00
SU 36	Summe Auszahlungen aus der Finanzierungstätigkeit							0,00	0,00	0,00

	MVAG		VCQU	Ergebnisrechnung			Finanzierungsrechnung		
	EH	FH		RA 2025	VA 2025	RA - VA	RA 2025	VA 2025	RA - VA
SA4							0,00	0,00	0,00
	Saldo (4) Geldfluss aus der Finanzierungstätigkeit (35 – 36)								
SA5							-1.608,65	-1.600,00	-8,65
	Saldo (5) Geldfluss aus der voranschlagswirksamen Gebarung (Saldo 3 + Saldo 4)								

	MVAG EH	MVAG FH	VCQU	Ergebnisrechnung			Finanzierungsrechnung		
				RA 2025	VA 2025	RA - VA	RA 2025	VA 2025	RA - VA
5 Gesundheit									
SA 0 / SA 1		(0) Nettoergebnis (21 - 22) / (1) Geldfluss operative Gebarung (31 – 32)		-384.599,16	-387.900,00	3.300,84	-384.739,01	-387.900,00	3.160,99
SA00		Nettoergebnis nach Zuw./Entn. Haushaltsrücklagen (Saldo 0 +/- SU23)		-384.599,16	-387.900,00	3.300,84			
SA2		Saldo (2) Geldfluss aus der Investiven Gebarung (33 – 34)					0,00	0,00	0,00
SA3		Saldo (3) Nettofinanzierungssaldo (Saldo 1 + Saldo 2)					-384.739,01	-387.900,00	3.160,99
SA4		Saldo (4) Geldfluss aus der Finanzierungstätigkeit (35 – 36)					0,00	0,00	0,00
SA5		Saldo (5) Geldfluss aus der voranschlagswirksamen Gebarung (Saldo 3 + Saldo 4)					-384.739,01	-387.900,00	3.160,99
51 Gesundheitsdienst									
SA 0 / SA 1		(0) Nettoergebnis (21 - 22) / (1) Geldfluss operative Gebarung (31 – 32)		-4.428,92	-5.200,00	771,08	-4.567,47	-5.200,00	632,53
SA00		Nettoergebnis nach Zuw./Entn. Haushaltsrücklagen (Saldo 0 +/- SU23)		-4.428,92	-5.200,00	771,08			
SA2		Saldo (2) Geldfluss aus der Investiven Gebarung (33 – 34)					0,00	0,00	0,00
SA3		Saldo (3) Nettofinanzierungssaldo (Saldo 1 + Saldo 2)					-4.567,47	-5.200,00	632,53
SA4		Saldo (4) Geldfluss aus der Finanzierungstätigkeit (35 – 36)					0,00	0,00	0,00
SA5		Saldo (5) Geldfluss aus der voranschlagswirksamen Gebarung (Saldo 3 + Saldo 4)					-4.567,47	-5.200,00	632,53
510 Medizinische Bereichsversorgung									
SA 0 / SA 1		(0) Nettoergebnis (21 - 22) / (1) Geldfluss operative Gebarung (31 – 32)		-4.428,92	-5.200,00	771,08	-4.567,47	-5.200,00	632,53
SA00		Nettoergebnis nach Zuw./Entn. Haushaltsrücklagen (Saldo 0 +/- SU23)		-4.428,92	-5.200,00	771,08			
SA2		Saldo (2) Geldfluss aus der Investiven Gebarung (33 – 34)					0,00	0,00	0,00
SA3		Saldo (3) Nettofinanzierungssaldo (Saldo 1 + Saldo 2)					-4.567,47	-5.200,00	632,53
SA4		Saldo (4) Geldfluss aus der Finanzierungstätigkeit (35 – 36)					0,00	0,00	0,00
SA5		Saldo (5) Geldfluss aus der voranschlagswirksamen Gebarung (Saldo 3 + Saldo 4)					-4.567,47	-5.200,00	632,53
510000 Sprengelarzt									
Operative Gebarung									
SU 21 / 31		Summe Erträge / Einzahlungen operative Gebarung		0,00	0,00	0,00	0,00	0,00	0,00
1/510000/751110		Laufende Transferzahlungen an das L	2231 3231 26	4.428,92	5.200,00	-771,08	4.567,47	5.200,00	-632,53
SU 22 / 32		Summe Aufwendungen / Auszahlungen operative Gebarung		4.428,92	5.200,00	-771,08	4.567,47	5.200,00	-632,53
SA 0 / SA 1		(0) Nettoergebnis (21 - 22) / (1) Geldfluss operative Gebarung (31 – 32)		-4.428,92	-5.200,00	771,08	-4.567,47	-5.200,00	632,53
SU 23		Summe Haushaltsrücklagen		0,00	0,00	0,00	0,00	0,00	0,00
SA00		Nettoergebnis nach Zuw./Entn. Haushaltsrücklagen (Saldo 0 +/- SU23)		-4.428,92	-5.200,00	771,08			
Investive Gebarung									
SU 33		Summe Einzahlungen investive Gebarung					0,00	0,00	0,00
SU 34		Summe Auszahlungen investive Gebarung					0,00	0,00	0,00
SA2		Saldo (2) Geldfluss aus der Investiven Gebarung (33 – 34)					0,00	0,00	0,00
SA3		Saldo (3) Nettofinanzierungssaldo (Saldo 1 + Saldo 2)					-4.567,47	-5.200,00	632,53
Finanzierungstätigkeit									
SU 35		Summe Einzahlungen aus der Finanzierungstätigkeit					0,00	0,00	0,00

	MVAG	MVAG	VCQU	Ergebnisrechnung			Finanzierungsrechnung			
				EH	FH	RA 2025	VA 2025	RA - VA	RA 2025	VA 2025
SU 36								0,00	0,00	0,00
SA4								0,00	0,00	0,00
SA5								-4.567,47	-5.200,00	632,53
52	Umweltschutz									
SA 0 / SA 1								-200,00	-200,00	0,00
SA00								-200,00	-200,00	1,30
SA2								0,00	0,00	0,00
SA3								-200,00	-200,00	0,00
SA4								0,00	0,00	0,00
SA5								-200,00	-200,00	0,00
520	Natur- und Landschaftsschutz									
SA 0 / SA 1								-200,00	-200,00	0,00
SA00								-200,00	-200,00	0,00
SA2								0,00	0,00	0,00
SA3								-200,00	-200,00	0,00
SA4								0,00	0,00	0,00
SA5								-200,00	-200,00	0,00
520000	Natur- und Landschaftsschutz									
Operative Gebarung										
SU 21 / 31								0,00	0,00	0,00
1/520000/754400								200,00	200,00	0,00
SU 22 / 32								200,00	200,00	0,00
SA 0 / SA 1								-200,00	-200,00	0,00
SU 23								0,00	0,00	0,00
SA00								-200,00	-200,00	0,00
Investive Gebarung										
SU 33								0,00	0,00	0,00
SU 34								0,00	0,00	0,00
SA2								0,00	0,00	0,00
SA3								-200,00	-200,00	0,00
Finanzierungstätigkeit										
SU 35								0,00	0,00	0,00
SU 36								0,00	0,00	0,00
SA4								0,00	0,00	0,00

	MVAG		VCQU	Ergebnisrechnung			Finanzierungsrechnung		
	EH	FH		RA 2025	VA 2025	RA - VA	RA 2025	VA 2025	RA - VA
SA5	Saldo (5) Geldfluss aus der voranschlagswirksamen Gebarung (Saldo 3 + Saldo 4)						-200,00	-200,00	0,00

		MVAG			Ergebnisrechnung			Finanzierungsrechnung		
		EH	FH	VCQU	RA 2025	VA 2025	RA - VA	RA 2025	VA 2025	RA - VA
528	Tierkörperbeseitigung									
SA 0 / SA 1	(0) Nettoergebnis (21 - 22) / (1) Geldfluss operative Gebarung (31 – 32)				1,30	0,00	1,30	0,00	0,00	0,00
SA00	Nettoergebnis nach Zuw./Entn. Haushaltsrücklagen (Saldo 0 +/- SU23)				1,30	0,00	1,30			
SA2	Saldo (2) Geldfluss aus der Investiven Gebarung (33 – 34)							0,00	0,00	0,00
SA3	Saldo (3) Nettofinanzierungssaldo (Saldo 1 + Saldo 2)							0,00	0,00	0,00
SA4	Saldo (4) Geldfluss aus der Finanzierungstätigkeit (35 – 36)							0,00	0,00	0,00
SA5	Saldo (5) Geldfluss aus der voranschlagswirksamen Gebarung (Saldo 3 + Saldo 4)							0,00	0,00	0,00
528000	Tierkörperbeseitigung									
Operative Gebarung										
2/528000/810000	Nebenerlöse	2114	3114	13	1,30		1,30			
SU 21 / 31	Summe Erträge / Einzahlungen operative Gebarung				1,30	0,00	1,30	0,00	0,00	0,00
SU 22 / 32	Summe Aufwendungen / Auszahlungen operative Gebarung				0,00	0,00	0,00	0,00	0,00	0,00
SA 0 / SA 1	(0) Nettoergebnis (21 - 22) / (1) Geldfluss operative Gebarung (31 – 32)				1,30	0,00	1,30	0,00	0,00	0,00
SU 23	Summe Haushaltsrücklagen				0,00	0,00	0,00	0,00	0,00	0,00
SA00	Nettoergebnis nach Zuw./Entn. Haushaltsrücklagen (Saldo 0 +/- SU23)				1,30	0,00	1,30			
Investive Gebarung										
SU 33	Summe Einzahlungen investive Gebarung							0,00	0,00	0,00
SU 34	Summe Auszahlungen investive Gebarung							0,00	0,00	0,00
SA2	Saldo (2) Geldfluss aus der Investiven Gebarung (33 – 34)							0,00	0,00	0,00
SA3	Saldo (3) Nettofinanzierungssaldo (Saldo 1 + Saldo 2)							0,00	0,00	0,00
Finanzierungstätigkeit										
SU 35	Summe Einzahlungen aus der Finanzierungstätigkeit							0,00	0,00	0,00
SU 36	Summe Auszahlungen aus der Finanzierungstätigkeit							0,00	0,00	0,00
SA4	Saldo (4) Geldfluss aus der Finanzierungstätigkeit (35 – 36)							0,00	0,00	0,00
SA5	Saldo (5) Geldfluss aus der voranschlagswirksamen Gebarung (Saldo 3 + Saldo 4)							0,00	0,00	0,00

	MVAG	MVAG	VCQU	Ergebnisrechnung			Finanzierungsrechnung			
				EH	FH		RA 2025	VA 2025	RA - VA	RA 2025
53	Rettungs- und Warndienste									
SA 0 / SA 1	(0) Nettoergebnis (21 - 22) / (1) Geldfluss operative Gebarung (31 – 32)			-25.800,60	-27.900,00	2.099,40	-25.800,60	-27.900,00	2.099,40	
SA00	Nettoergebnis nach Zuw./Entn. Haushaltsrücklagen (Saldo 0 +/- SU23)			-25.800,60	-27.900,00	2.099,40				
SA2	Saldo (2) Geldfluss aus der Investiven Gebarung (33 – 34)						0,00	0,00	0,00	
SA3	Saldo (3) Nettofinanzierungssaldo (Saldo 1 + Saldo 2)						-25.800,60	-27.900,00	2.099,40	
SA4	Saldo (4) Geldfluss aus der Finanzierungstätigkeit (35 – 36)						0,00	0,00	0,00	
SA5	Saldo (5) Geldfluss aus der voranschlagswirksamen Gebarung (Saldo 3 + Saldo 4)						-25.800,60	-27.900,00	2.099,40	
530	Rettungsdienste									
SA 0 / SA 1	(0) Nettoergebnis (21 - 22) / (1) Geldfluss operative Gebarung (31 – 32)			-25.800,60	-27.900,00	2.099,40	-25.800,60	-27.900,00	2.099,40	
SA00	Nettoergebnis nach Zuw./Entn. Haushaltsrücklagen (Saldo 0 +/- SU23)			-25.800,60	-27.900,00	2.099,40				
SA2	Saldo (2) Geldfluss aus der Investiven Gebarung (33 – 34)						0,00	0,00	0,00	
SA3	Saldo (3) Nettofinanzierungssaldo (Saldo 1 + Saldo 2)						-25.800,60	-27.900,00	2.099,40	
SA4	Saldo (4) Geldfluss aus der Finanzierungstätigkeit (35 – 36)						0,00	0,00	0,00	
SA5	Saldo (5) Geldfluss aus der voranschlagswirksamen Gebarung (Saldo 3 + Saldo 4)						-25.800,60	-27.900,00	2.099,40	
530000	Rettungsdienste									
Operative Gebarung										
SU 21 / 31	Summe Erträge / Einzahlungen operative Gebarung			0,00	0,00	0,00	0,00	0,00	0,00	
1/530000/751140	Laufende Transferzahlungen an das L	2231	3231	26	24.600,60	26.700,00	-2.099,40	24.600,60	26.700,00	-2.099,40
1/530000/757000	Laufende Transferzahlungen Rettungsbeitrag	2234	3234	27	700,00	700,00		700,00	700,00	
1/530000/757050	Transfers an private Organisationen ohne Erwerbszweck	2234	3234		500,00	500,00		500,00	500,00	
SU 22 / 32	Summe Aufwendungen / Auszahlungen operative Gebarung			25.800,60	27.900,00	-2.099,40	25.800,60	27.900,00	-2.099,40	
SA 0 / SA 1	(0) Nettoergebnis (21 - 22) / (1) Geldfluss operative Gebarung (31 – 32)			-25.800,60	-27.900,00	2.099,40	-25.800,60	-27.900,00	2.099,40	
SU 23	Summe Haushaltsrücklagen			0,00	0,00	0,00	0,00	0,00	0,00	
SA00	Nettoergebnis nach Zuw./Entn. Haushaltsrücklagen (Saldo 0 +/- SU23)			-25.800,60	-27.900,00	2.099,40				
Investive Gebarung										
SU 33	Summe Einzahlungen investive Gebarung						0,00	0,00	0,00	
SU 34	Summe Auszahlungen investive Gebarung						0,00	0,00	0,00	
SA2	Saldo (2) Geldfluss aus der Investiven Gebarung (33 – 34)						0,00	0,00	0,00	
SA3	Saldo (3) Nettofinanzierungssaldo (Saldo 1 + Saldo 2)						-25.800,60	-27.900,00	2.099,40	
Finanzierungstätigkeit										
SU 35	Summe Einzahlungen aus der Finanzierungstätigkeit						0,00	0,00	0,00	
SU 36	Summe Auszahlungen aus der Finanzierungstätigkeit						0,00	0,00	0,00	
SA4	Saldo (4) Geldfluss aus der Finanzierungstätigkeit (35 – 36)						0,00	0,00	0,00	
SA5	Saldo (5) Geldfluss aus der voranschlagswirksamen Gebarung (Saldo 3 + Saldo 4)						-25.800,60	-27.900,00	2.099,40	

	MVAG	MVAG	VCQU	Ergebnisrechnung			Finanzierungsrechnung			
				EH	FH		RA 2025	VA 2025	RA - VA	RA 2025
56	Krankenanstalten anderer Rechtsträger									
SA 0 / SA 1	(0) Nettoergebnis (21 - 22) / (1) Geldfluss operative Gebarung (31 – 32)			-354.070,94	-354.100,00	29,06	-354.070,94	-354.100,00	29,06	
SA00	Nettoergebnis nach Zuw./Entn. Haushaltsrücklagen (Saldo 0 +/- SU23)			-354.070,94	-354.100,00	29,06				
SA2	Saldo (2) Geldfluss aus der Investiven Gebarung (33 – 34)						0,00	0,00	0,00	
SA3	Saldo (3) Nettofinanzierungssaldo (Saldo 1 + Saldo 2)						-354.070,94	-354.100,00	29,06	
SA4	Saldo (4) Geldfluss aus der Finanzierungstätigkeit (35 – 36)						0,00	0,00	0,00	
SA5	Saldo (5) Geldfluss aus der voranschlagswirksamen Gebarung (Saldo 3 + Saldo 4)						-354.070,94	-354.100,00	29,06	
560	Betriebsabgangsdeckung									
SA 0 / SA 1	(0) Nettoergebnis (21 - 22) / (1) Geldfluss operative Gebarung (31 – 32)			-354.070,94	-354.100,00	29,06	-354.070,94	-354.100,00	29,06	
SA00	Nettoergebnis nach Zuw./Entn. Haushaltsrücklagen (Saldo 0 +/- SU23)			-354.070,94	-354.100,00	29,06				
SA2	Saldo (2) Geldfluss aus der Investiven Gebarung (33 – 34)						0,00	0,00	0,00	
SA3	Saldo (3) Nettofinanzierungssaldo (Saldo 1 + Saldo 2)						-354.070,94	-354.100,00	29,06	
SA4	Saldo (4) Geldfluss aus der Finanzierungstätigkeit (35 – 36)						0,00	0,00	0,00	
SA5	Saldo (5) Geldfluss aus der voranschlagswirksamen Gebarung (Saldo 3 + Saldo 4)						-354.070,94	-354.100,00	29,06	
560000	Beiträge d. Gemeinden als Beitragsb									
Operative Gebarung										
2/560000/828000	Rückersätze von Aufwendungen	2116	3116	18	3.086,26	3.100,00	-13,74	3.086,26	3.100,00	-13,74
SU 21 / 31	Summe Erträge / Einzahlungen operative Gebarung				3.086,26	3.100,00	-13,74	3.086,26	3.100,00	-13,74
1/560000/751120	Laufende Transferzahlungen Betriebsabgang Krankenanstalten	2231	3231	26	357.157,20	357.200,00	-42,80	357.157,20	357.200,00	-42,80
SU 22 / 32	Summe Aufwendungen / Auszahlungen operative Gebarung				357.157,20	357.200,00	-42,80	357.157,20	357.200,00	-42,80
SA 0 / SA 1	(0) Nettoergebnis (21 - 22) / (1) Geldfluss operative Gebarung (31 – 32)			-354.070,94	-354.100,00	29,06	-354.070,94	-354.100,00	29,06	
SU 23	Summe Haushaltsrücklagen			0,00	0,00	0,00	0,00	0,00	0,00	
SA00	Nettoergebnis nach Zuw./Entn. Haushaltsrücklagen (Saldo 0 +/- SU23)			-354.070,94	-354.100,00	29,06				
Investive Gebarung										
SU 33	Summe Einzahlungen investive Gebarung						0,00	0,00	0,00	
SU 34	Summe Auszahlungen investive Gebarung						0,00	0,00	0,00	
SA2	Saldo (2) Geldfluss aus der Investiven Gebarung (33 – 34)						0,00	0,00	0,00	
SA3	Saldo (3) Nettofinanzierungssaldo (Saldo 1 + Saldo 2)						-354.070,94	-354.100,00	29,06	
Finanzierungstätigkeit										
SU 35	Summe Einzahlungen aus der Finanzierungstätigkeit						0,00	0,00	0,00	
SU 36	Summe Auszahlungen aus der Finanzierungstätigkeit						0,00	0,00	0,00	
SA4	Saldo (4) Geldfluss aus der Finanzierungstätigkeit (35 – 36)						0,00	0,00	0,00	
SA5	Saldo (5) Geldfluss aus der voranschlagswirksamen Gebarung (Saldo 3 + Saldo 4)						-354.070,94	-354.100,00	29,06	

	MVAG EH	MVAG FH	VCQU	Ergebnisrechnung			Finanzierungsrechnung			
				RA 2025	VA 2025	RA - VA	RA 2025	VA 2025	RA - VA	
58	Veterinärmedizin									
SA 0 / SA 1	(0) Nettoergebnis (21 - 22) / (1) Geldfluss operative Gebarung (31 – 32)			-100,00	-500,00	400,00	-100,00	-500,00	400,00	
SA00	Nettoergebnis nach Zuw./Entn. Haushaltsrücklagen (Saldo 0 +/- SU23)			-100,00	-500,00	400,00				
SA2	Saldo (2) Geldfluss aus der Investiven Gebarung (33 – 34)						0,00	0,00	0,00	
SA3	Saldo (3) Nettofinanzierungssaldo (Saldo 1 + Saldo 2)						-100,00	-500,00	400,00	
SA4	Saldo (4) Geldfluss aus der Finanzierungstätigkeit (35 – 36)						0,00	0,00	0,00	
SA5	Saldo (5) Geldfluss aus der voranschlagswirksamen Gebarung (Saldo 3 + Saldo 4)						-100,00	-500,00	400,00	
581	Maßnahmen der Veterinärmedizin									
SA 0 / SA 1	(0) Nettoergebnis (21 - 22) / (1) Geldfluss operative Gebarung (31 – 32)			-100,00	-500,00	400,00	-100,00	-500,00	400,00	
SA00	Nettoergebnis nach Zuw./Entn. Haushaltsrücklagen (Saldo 0 +/- SU23)			-100,00	-500,00	400,00				
SA2	Saldo (2) Geldfluss aus der Investiven Gebarung (33 – 34)						0,00	0,00	0,00	
SA3	Saldo (3) Nettofinanzierungssaldo (Saldo 1 + Saldo 2)						-100,00	-500,00	400,00	
SA4	Saldo (4) Geldfluss aus der Finanzierungstätigkeit (35 – 36)						0,00	0,00	0,00	
SA5	Saldo (5) Geldfluss aus der voranschlagswirksamen Gebarung (Saldo 3 + Saldo 4)						-100,00	-500,00	400,00	
581000	Maßnahmen der Veterinärmedizin									
Operative Gebarung										
2/581000/828000	Rückersätze von Aufwendungen	2116	3116	18	480,00	1.000,00	-520,00	480,00	1.000,00	-520,00
SU 21 / 31	Summe Erträge / Einzahlungen operative Gebarung			480,00	1.000,00	-520,00	480,00	1.000,00	-520,00	
1/581000/728000	Entgelte für sonstige Leistungen	2225	3225	24	580,00	1.500,00	-920,00	580,00	1.500,00	-920,00
SU 22 / 32	Summe Aufwendungen / Auszahlungen operative Gebarung			580,00	1.500,00	-920,00	580,00	1.500,00	-920,00	
SA 0 / SA 1	(0) Nettoergebnis (21 - 22) / (1) Geldfluss operative Gebarung (31 – 32)			-100,00	-500,00	400,00	-100,00	-500,00	400,00	
SU 23	Summe Haushaltsrücklagen			0,00	0,00	0,00	0,00	0,00	0,00	
SA00	Nettoergebnis nach Zuw./Entn. Haushaltsrücklagen (Saldo 0 +/- SU23)			-100,00	-500,00	400,00				
Investive Gebarung										
SU 33	Summe Einzahlungen investive Gebarung						0,00	0,00	0,00	
SU 34	Summe Auszahlungen investive Gebarung						0,00	0,00	0,00	
SA2	Saldo (2) Geldfluss aus der Investiven Gebarung (33 – 34)						0,00	0,00	0,00	
SA3	Saldo (3) Nettofinanzierungssaldo (Saldo 1 + Saldo 2)						-100,00	-500,00	400,00	
Finanzierungstätigkeit										
SU 35	Summe Einzahlungen aus der Finanzierungstätigkeit						0,00	0,00	0,00	
SU 36	Summe Auszahlungen aus der Finanzierungstätigkeit						0,00	0,00	0,00	
SA4	Saldo (4) Geldfluss aus der Finanzierungstätigkeit (35 – 36)						0,00	0,00	0,00	
SA5	Saldo (5) Geldfluss aus der voranschlagswirksamen Gebarung (Saldo 3 + Saldo 4)						-100,00	-500,00	400,00	

	MVAG	MVAG	VCQU	Ergebnisrechnung			Finanzierungsrechnung			
				EH	FH		RA 2025	VA 2025	RA - VA	RA 2025
6 Straßen- und Wasserbau, Verkehr										
SA 0 / SA 1										
	(0) Nettoergebnis (21 - 22) / (1) Geldfluss operative Gebarung (31 – 32)									
SA00										
	Nettoergebnis nach Zuw./Entn. Haushaltsrücklagen (Saldo 0 +/- SU23)									
SA2										
	Saldo (2) Geldfluss aus der Investiven Gebarung (33 – 34)									
SA3										
	Saldo (3) Nettofinanzierungssaldo (Saldo 1 + Saldo 2)									
SA4										
	Saldo (4) Geldfluss aus der Finanzierungstätigkeit (35 – 36)									
SA5										
	Saldo (5) Geldfluss aus der voranschlagswirksamen Gebarung (Saldo 3 + Saldo 4)									
61	Straßenbau									
SA 0 / SA 1										
	(0) Nettoergebnis (21 - 22) / (1) Geldfluss operative Gebarung (31 – 32)									
SA00										
	Nettoergebnis nach Zuw./Entn. Haushaltsrücklagen (Saldo 0 +/- SU23)									
SA2										
	Saldo (2) Geldfluss aus der Investiven Gebarung (33 – 34)									
SA3										
	Saldo (3) Nettofinanzierungssaldo (Saldo 1 + Saldo 2)									
SA4										
	Saldo (4) Geldfluss aus der Finanzierungstätigkeit (35 – 36)									
SA5										
	Saldo (5) Geldfluss aus der voranschlagswirksamen Gebarung (Saldo 3 + Saldo 4)									
612	Gemeindestraßen									
SA 0 / SA 1										
	(0) Nettoergebnis (21 - 22) / (1) Geldfluss operative Gebarung (31 – 32)									
SA00										
	Nettoergebnis nach Zuw./Entn. Haushaltsrücklagen (Saldo 0 +/- SU23)									
SA2										
	Saldo (2) Geldfluss aus der Investiven Gebarung (33 – 34)									
SA3										
	Saldo (3) Nettofinanzierungssaldo (Saldo 1 + Saldo 2)									
SA4										
	Saldo (4) Geldfluss aus der Finanzierungstätigkeit (35 – 36)									
SA5										
	Saldo (5) Geldfluss aus der voranschlagswirksamen Gebarung (Saldo 3 + Saldo 4)									
612000	Gemeindestraßen									
Operative Gebarung										
2/612000/801000	Veräußerungen von Grundstücken und Grundstückseinrichtungen	2116								
					47.970,00			47.970,00		
2/612000/813000	Erträge aus der Auflösung von Investitionszuschüssen (Kapitaltransfers)	2127								
					437.191,70	437.200,00	-8,30			
2/612000/863100	Laufende Transferzahlungen BH (Gelder STVO)	2121	3121	15						
					2.940,00	3.000,00	-60,00	2.940,00	3.000,00	-60,00
SU 21 / 31	Summe Erträge / Einzahlungen operative Gebarung									
1/612000/400000	Geringwertige Wirtschaftsgüter /€ 4	2221	3221	23						
						600,00	-600,00		600,00	-600,00
1/612000/402000	Verbrauchsgüter	2221	3221	23						
					657,21	4.600,00	-3.942,79	799,67	4.600,00	-3.800,33
1/612000/611000	Instandhaltung von Straßenbauten	2224	3224	24						
					2.615,21	10.300,00	-7.684,79	2.615,21	10.300,00	-7.684,79
1/612000/680200	Planmäßige Abschreibung	2226								
					449.883,00	449.900,00	-17,00			
1/612000/680700	Planmäßige Abschreibung	2226								
					373,50	400,00	-26,50			
1/612000/683000	Verluste aus dem Abgang von Sachanlagen und immateriellen Vermögenswerten	2226								
					984,00		984,00			

		MVAG			Ergebnisrechnung			Finanzierungsrechnung		
		MVAG	MVAG	VCQU	RA 2025	VA 2025	RA - VA	RA 2025	VA 2025	RA - VA
		EH	FH							
1/612000/720109	Verrechnungsstunden Wirtschaftshof Arbeiter	2225	3225	24	4.669,00	12.400,00	-7.731,00	4.669,00	12.400,00	-7.731,00
1/612000/720209	Verrechnungsstunden Wirtschaftshof Fahrzeuge	2225	3225	24	1.209,60	4.700,00	-3.490,40	1.209,60	4.700,00	-3.490,40
1/612000/728000	Entgelte für sonstige Leistungen	2225	3225	24	13.763,57	19.000,00	-5.236,43	13.763,57	19.000,00	-5.236,43
1/612000/729900	S.Ausg./Interessentbtrg.Embergeralm	2225	3225	24	5.316,00	5.300,00	16,00	5.316,00	5.300,00	16,00
SU 22 / 32	Summe Aufwendungen / Auszahlungen operative Gebarung				479.471,09	507.200,00	-27.728,91	28.373,05	56.900,00	-28.526,95
SA 0 / SA 1	(0) Nettoergebnis (21 - 22) / (1) Geldfluss operative Gebarung (31 - 32)				8.630,61	-67.000,00	75.630,61	-25.433,05	-53.900,00	28.466,95
SU 23	Summe Haushaltsrücklagen				0,00	0,00	0,00	0,00	0,00	0,00
SA00	Nettoergebnis nach Zuw./Entn. Haushaltsrücklagen (Saldo 0 +/- SU23)				8.630,61	-67.000,00	75.630,61			
Investive Gebarung										
2/612000/801000	Veräußerungen von Grundstücken und Grundstückseinrichtungen		3312					47.970,00		47.970,00
SU 33	Summe Einzahlungen investive Gebarung							47.970,00	0,00	47.970,00
SU 34	Summe Auszahlungen investive Gebarung							0,00	0,00	0,00
SA2	Saldo (2) Geldfluss aus der Investiven Gebarung (33 - 34)							47.970,00	0,00	47.970,00
SA3	Saldo (3) Nettofinanzierungssaldo (Saldo 1 + Saldo 2)							22.536,95	-53.900,00	76.436,95
Finanzierungstätigkeit										
SU 35	Summe Einzahlungen aus der Finanzierungstätigkeit							0,00	0,00	0,00
SU 36	Summe Auszahlungen aus der Finanzierungstätigkeit							0,00	0,00	0,00
SA4	Saldo (4) Geldfluss aus der Finanzierungstätigkeit (35 - 36)							0,00	0,00	0,00
SA5	Saldo (5) Geldfluss aus der voranschlagswirksamen Gebarung (Saldo 3 + Saldo 4)							22.536,95	-53.900,00	76.436,95
612600	Gemeindestraßen Modell Kärnten									
Operative Gebarung										
SU 21 / 31	Summe Erträge / Einzahlungen operative Gebarung				0,00	0,00	0,00	0,00	0,00	0,00
1/612600/728000	Entgelte für sonstige Leistungen	2225	3225	24		5.000,00	-5.000,00		5.000,00	-5.000,00
1/612600/768000	Sonstige Transfers an private Haushalte	2234	3234	27	4.440,17	11.500,00	-7.059,83	4.440,17	11.500,00	-7.059,83
SU 22 / 32	Summe Aufwendungen / Auszahlungen operative Gebarung				4.440,17	16.500,00	-12.059,83	4.440,17	16.500,00	-12.059,83
SA 0 / SA 1	(0) Nettoergebnis (21 - 22) / (1) Geldfluss operative Gebarung (31 - 32)				-4.440,17	-16.500,00	12.059,83	-4.440,17	-16.500,00	12.059,83
SU 23	Summe Haushaltsrücklagen				0,00	0,00	0,00	0,00	0,00	0,00
SA00	Nettoergebnis nach Zuw./Entn. Haushaltsrücklagen (Saldo 0 +/- SU23)				-4.440,17	-16.500,00	12.059,83			
Investive Gebarung										
SU 33	Summe Einzahlungen investive Gebarung							0,00	0,00	0,00
SU 34	Summe Auszahlungen investive Gebarung							0,00	0,00	0,00
SA2	Saldo (2) Geldfluss aus der Investiven Gebarung (33 - 34)							0,00	0,00	0,00
SA3	Saldo (3) Nettofinanzierungssaldo (Saldo 1 + Saldo 2)							-4.440,17	-16.500,00	12.059,83
Finanzierungstätigkeit										

	MVAG	MVAG	VCQU	Ergebnisrechnung			Finanzierungsrechnung			
				EH	FH	RA 2025	VA 2025	RA - VA	RA 2025	VA 2025
SU 35								0,00	0,00	0,00
SU 36								0,00	0,00	0,00
SA4								0,00	0,00	0,00
SA5								-4.440,17	-16.500,00	12.059,83

		MVAG			Ergebnisrechnung			Finanzierungsrechnung		
		EH	FH	VCQU	RA 2025	VA 2025	RA - VA	RA 2025	VA 2025	RA - VA
616	Sonstige Straßen und Wege									
SA 0 / SA 1	(0) Nettoergebnis (21 - 22) / (1) Geldfluss operative Gebarung (31 – 32)				-12.269,54	-9.300,00	-2.969,54	-12.226,15	-9.300,00	-2.926,15
SA00	Nettoergebnis nach Zuw./Entn. Haushaltsrücklagen (Saldo 0 +/- SU23)				-12.269,54	-9.300,00	-2.969,54			
SA2	Saldo (2) Geldfluss aus der Investiven Gebarung (33 – 34)							0,00	0,00	0,00
SA3	Saldo (3) Nettofinanzierungssaldo (Saldo 1 + Saldo 2)							-12.226,15	-9.300,00	-2.926,15
SA4	Saldo (4) Geldfluss aus der Finanzierungstätigkeit (35 – 36)							0,00	0,00	0,00
SA5	Saldo (5) Geldfluss aus der voranschlagswirksamen Gebarung (Saldo 3 + Saldo 4)							-12.226,15	-9.300,00	-2.926,15
616000	Sonstige Straßen und Wege									
Operative Gebarung										
2/616000/828000	Rückersätze von Aufwendungen (durch TVB)	2116	3116	18		1.000,00	-1.000,00		1.000,00	-1.000,00
2/616000/861000	Transfers von Ländern (Mountainbikewege - Weissensee)	2121	3121	15		2.600,00	-2.600,00		2.600,00	-2.600,00
SU 21 / 31	Summe Erträge / Einzahlungen operative Gebarung				0,00	3.600,00	-3.600,00	0,00	3.600,00	-3.600,00
1/616000/640000	Rechts- und Beratungsaufwand	2222	3222	24			200,00		200,00	-200,00
1/616000/720109	Verrechnungsstunden Wirtschaftshof Arbeiter	2225	3225	24	5.362,00	3.400,00	1.962,00	5.362,00	3.400,00	1.962,00
1/616000/720209	Verrechnungsstunden Wirtschaftshof Fahrzeuge	2225	3225	24	1.328,40	1.200,00	128,40	1.328,40	1.200,00	128,40
1/616000/729000	Sonstige Ausgaben	2225	3225	24	2.464,15	5.000,00	-2.535,85	2.464,15	5.000,00	-2.535,85
1/616000/757000	Transfers an private Organisationen (Mountainbikewege - Weissensee)	2234	3234	27	3.114,99	3.100,00	14,99	3.071,60	3.100,00	-28,40
SU 22 / 32	Summe Aufwendungen / Auszahlungen operative Gebarung				12.269,54	12.900,00	-630,46	12.226,15	12.900,00	-673,85
SA 0 / SA 1	(0) Nettoergebnis (21 - 22) / (1) Geldfluss operative Gebarung (31 – 32)				-12.269,54	-9.300,00	-2.969,54	-12.226,15	-9.300,00	-2.926,15
SU 23	Summe Haushaltsrücklagen				0,00	0,00	0,00	0,00	0,00	0,00
SA00	Nettoergebnis nach Zuw./Entn. Haushaltsrücklagen (Saldo 0 +/- SU23)				-12.269,54	-9.300,00	-2.969,54			
Investive Gebarung										
SU 33	Summe Einzahlungen investive Gebarung							0,00	0,00	0,00
SU 34	Summe Auszahlungen investive Gebarung							0,00	0,00	0,00
SA2	Saldo (2) Geldfluss aus der Investiven Gebarung (33 – 34)							0,00	0,00	0,00
SA3	Saldo (3) Nettofinanzierungssaldo (Saldo 1 + Saldo 2)							-12.226,15	-9.300,00	-2.926,15
Finanzierungstätigkeit										
SU 35	Summe Einzahlungen aus der Finanzierungstätigkeit							0,00	0,00	0,00
SU 36	Summe Auszahlungen aus der Finanzierungstätigkeit							0,00	0,00	0,00
SA4	Saldo (4) Geldfluss aus der Finanzierungstätigkeit (35 – 36)							0,00	0,00	0,00
SA5	Saldo (5) Geldfluss aus der voranschlagswirksamen Gebarung (Saldo 3 + Saldo 4)							-12.226,15	-9.300,00	-2.926,15

	MVAG EH	MVAG FH	VCQU	Ergebnisrechnung			Finanzierungsrechnung		
				RA 2025	VA 2025	RA - VA	RA 2025	VA 2025	RA - VA
63	Schutzwasserbau								
SA 0 / SA 1	(0) Nettoergebnis (21 - 22) / (1) Geldfluss operative Gebarung (31 – 32)			-15.000,50	-23.100,00	8.099,50	-29.350,50	-37.500,00	8.149,50
SA00	Nettoergebnis nach Zuw./Entn. Haushaltsrücklagen (Saldo 0 +/- SU23)			-15.000,50	-23.100,00	8.099,50			
SA2	Saldo (2) Geldfluss aus der Investiven Gebarung (33 – 34)						0,00	0,00	0,00
SA3	Saldo (3) Nettofinanzierungssaldo (Saldo 1 + Saldo 2)						-29.350,50	-37.500,00	8.149,50
SA4	Saldo (4) Geldfluss aus der Finanzierungstätigkeit (35 – 36)						0,00	0,00	0,00
SA5	Saldo (5) Geldfluss aus der voranschlagswirksamen Gebarung (Saldo 3 + Saldo 4)						-29.350,50	-37.500,00	8.149,50
630	Bundesflüsse								
SA 0 / SA 1	(0) Nettoergebnis (21 - 22) / (1) Geldfluss operative Gebarung (31 – 32)			-4.000,50	-10.500,00	6.499,50	-4.000,50	-10.500,00	6.499,50
SA00	Nettoergebnis nach Zuw./Entn. Haushaltsrücklagen (Saldo 0 +/- SU23)			-4.000,50	-10.500,00	6.499,50			
SA2	Saldo (2) Geldfluss aus der Investiven Gebarung (33 – 34)						0,00	0,00	0,00
SA3	Saldo (3) Nettofinanzierungssaldo (Saldo 1 + Saldo 2)						-4.000,50	-10.500,00	6.499,50
SA4	Saldo (4) Geldfluss aus der Finanzierungstätigkeit (35 – 36)						0,00	0,00	0,00
SA5	Saldo (5) Geldfluss aus der voranschlagswirksamen Gebarung (Saldo 3 + Saldo 4)						-4.000,50	-10.500,00	6.499,50
630000	Bundesflüsse								
Operative Gebarung									
SU 21 / 31	Summe Erträge / Einzahlungen operative Gebarung			0,00	0,00	0,00	0,00	0,00	0,00
1/630000/729000	Sonstige Ausgaben			2225	3225	24	4.000,50	10.500,00	-6.499,50
SU 22 / 32	Summe Aufwendungen / Auszahlungen operative Gebarung			4.000,50	10.500,00	-6.499,50	4.000,50	10.500,00	-6.499,50
SA 0 / SA 1	(0) Nettoergebnis (21 - 22) / (1) Geldfluss operative Gebarung (31 – 32)			-4.000,50	-10.500,00	6.499,50	-4.000,50	-10.500,00	6.499,50
SU 23	Summe Haushaltsrücklagen			0,00	0,00	0,00	0,00	0,00	0,00
SA00	Nettoergebnis nach Zuw./Entn. Haushaltsrücklagen (Saldo 0 +/- SU23)			-4.000,50	-10.500,00	6.499,50			
Investive Gebarung									
SU 33	Summe Einzahlungen investive Gebarung						0,00	0,00	0,00
SU 34	Summe Auszahlungen investive Gebarung						0,00	0,00	0,00
SA2	Saldo (2) Geldfluss aus der Investiven Gebarung (33 – 34)						0,00	0,00	0,00
SA3	Saldo (3) Nettofinanzierungssaldo (Saldo 1 + Saldo 2)						-4.000,50	-10.500,00	6.499,50
Finanzierungstätigkeit									
SU 35	Summe Einzahlungen aus der Finanzierungstätigkeit						0,00	0,00	0,00
SU 36	Summe Auszahlungen aus der Finanzierungstätigkeit						0,00	0,00	0,00
SA4	Saldo (4) Geldfluss aus der Finanzierungstätigkeit (35 – 36)						0,00	0,00	0,00
SA5	Saldo (5) Geldfluss aus der voranschlagswirksamen Gebarung (Saldo 3 + Saldo 4)						-4.000,50	-10.500,00	6.499,50

	MVAG	MVAG	VCQU	Ergebnisrechnung			Finanzierungsrechnung		
				EH	FH		RA 2025	VA 2025	RA - VA
633	Wildbachverbauung								
SA 0 / SA 1	(0) Nettoergebnis (21 - 22) / (1) Geldfluss operative Gebarung (31 – 32)			-11.000,00	-11.000,00	0,00	-25.350,00	-25.400,00	50,00
SA00	Nettoergebnis nach Zuw./Entn. Haushaltsrücklagen (Saldo 0 +/- SU23)			-11.000,00	-11.000,00	0,00			
SA2	Saldo (2) Geldfluss aus der Investiven Gebarung (33 – 34)						0,00	0,00	0,00
SA3	Saldo (3) Nettofinanzierungssaldo (Saldo 1 + Saldo 2)						-25.350,00	-25.400,00	50,00
SA4	Saldo (4) Geldfluss aus der Finanzierungstätigkeit (35 – 36)						0,00	0,00	0,00
SA5	Saldo (5) Geldfluss aus der voranschlagswirksamen Gebarung (Saldo 3 + Saldo 4)						-25.350,00	-25.400,00	50,00
633000	Wildbachverbauung								
Operative Gebarung									
SU 21 / 31	Summe Erträge / Einzahlungen operative Gebarung			0,00	0,00	0,00	0,00	0,00	0,00
1/633000/710000	Öffentliche Abgaben, ohne Gebühren gemäß FAG	2225	3225	24	11.000,00	11.000,00	25.350,00	25.400,00	-50,00
SU 22 / 32	Summe Aufwendungen / Auszahlungen operative Gebarung			11.000,00	11.000,00	0,00	25.350,00	25.400,00	-50,00
SA 0 / SA 1	(0) Nettoergebnis (21 - 22) / (1) Geldfluss operative Gebarung (31 – 32)			-11.000,00	-11.000,00	0,00	-25.350,00	-25.400,00	50,00
SU 23	Summe Haushaltsrücklagen			0,00	0,00	0,00	0,00	0,00	0,00
SA00	Nettoergebnis nach Zuw./Entn. Haushaltsrücklagen (Saldo 0 +/- SU23)			-11.000,00	-11.000,00	0,00			
Investive Gebarung									
SU 33	Summe Einzahlungen investive Gebarung						0,00	0,00	0,00
SU 34	Summe Auszahlungen investive Gebarung						0,00	0,00	0,00
SA2	Saldo (2) Geldfluss aus der Investiven Gebarung (33 – 34)						0,00	0,00	0,00
SA3	Saldo (3) Nettofinanzierungssaldo (Saldo 1 + Saldo 2)						-25.350,00	-25.400,00	50,00
Finanzierungstätigkeit									
SU 35	Summe Einzahlungen aus der Finanzierungstätigkeit						0,00	0,00	0,00
SU 36	Summe Auszahlungen aus der Finanzierungstätigkeit						0,00	0,00	0,00
SA4	Saldo (4) Geldfluss aus der Finanzierungstätigkeit (35 – 36)						0,00	0,00	0,00
SA5	Saldo (5) Geldfluss aus der voranschlagswirksamen Gebarung (Saldo 3 + Saldo 4)						-25.350,00	-25.400,00	50,00

	MVAG	MVAG	VCQU	Ergebnisrechnung			Finanzierungsrechnung		
				EH	FH		RA 2025	VA 2025	RA - VA
639	Sonstige Einrichtungen und Maßnahmen								
SA 0 / SA 1	(0) Nettoergebnis (21 - 22) / (1) Geldfluss operative Gebarung (31 – 32)			0,00	-1.600,00	1.600,00	0,00	-1.600,00	1.600,00
SA00	Nettoergebnis nach Zuw./Entn. Haushaltsrücklagen (Saldo 0 +/- SU23)			0,00	-1.600,00	1.600,00			
SA2	Saldo (2) Geldfluss aus der Investiven Gebarung (33 – 34)						0,00	0,00	0,00
SA3	Saldo (3) Nettofinanzierungssaldo (Saldo 1 + Saldo 2)						0,00	-1.600,00	1.600,00
SA4	Saldo (4) Geldfluss aus der Finanzierungstätigkeit (35 – 36)						0,00	0,00	0,00
SA5	Saldo (5) Geldfluss aus der voranschlagswirksamen Gebarung (Saldo 3 + Saldo 4)						0,00	-1.600,00	1.600,00
639000	Sonstige Einrichtungen und Maßnahme (z.B.Bachregulierung,Bachinstandhal								
Operative Gebarung									
SU 21 / 31	Summe Erträge / Einzahlungen operative Gebarung			0,00	0,00	0,00	0,00	0,00	0,00
1/639000/613000	Instandhaltung von sonstigen Grundstückseinrichtungen	2224	3224	24		1.600,00	-1.600,00	1.600,00	-1.600,00
SU 22 / 32	Summe Aufwendungen / Auszahlungen operative Gebarung			0,00	1.600,00	-1.600,00	0,00	1.600,00	-1.600,00
SA 0 / SA 1	(0) Nettoergebnis (21 - 22) / (1) Geldfluss operative Gebarung (31 – 32)			0,00	-1.600,00	1.600,00	0,00	-1.600,00	1.600,00
SU 23	Summe Haushaltsrücklagen			0,00	0,00	0,00	0,00	0,00	0,00
SA00	Nettoergebnis nach Zuw./Entn. Haushaltsrücklagen (Saldo 0 +/- SU23)			0,00	-1.600,00	1.600,00			
Investive Gebarung									
SU 33	Summe Einzahlungen investive Gebarung						0,00	0,00	0,00
SU 34	Summe Auszahlungen investive Gebarung						0,00	0,00	0,00
SA2	Saldo (2) Geldfluss aus der Investiven Gebarung (33 – 34)						0,00	0,00	0,00
SA3	Saldo (3) Nettofinanzierungssaldo (Saldo 1 + Saldo 2)						0,00	-1.600,00	1.600,00
Finanzierungstätigkeit									
SU 35	Summe Einzahlungen aus der Finanzierungstätigkeit						0,00	0,00	0,00
SU 36	Summe Auszahlungen aus der Finanzierungstätigkeit						0,00	0,00	0,00
SA4	Saldo (4) Geldfluss aus der Finanzierungstätigkeit (35 – 36)						0,00	0,00	0,00
SA5	Saldo (5) Geldfluss aus der voranschlagswirksamen Gebarung (Saldo 3 + Saldo 4)						0,00	-1.600,00	1.600,00

		MVAG		VCQU	Ergebnisrechnung			Finanzierungsrechnung		
		EH	FH		RA 2025	VA 2025	RA - VA	RA 2025	VA 2025	RA - VA
69	Verkehr, Sonstiges									
SA 0 / SA 1	(0) Nettoergebnis (21 - 22) / (1) Geldfluss operative Gebarung (31 – 32)				-23.937,27	-14.400,00	-9.537,27	-16.332,10	-14.400,00	-1.932,10
SA00	Nettoergebnis nach Zuw./Entn. Haushaltsrücklagen (Saldo 0 +/- SU23)				-23.937,27	-14.400,00	-9.537,27			
SA2	Saldo (2) Geldfluss aus der Investiven Gebarung (33 – 34)							0,00	0,00	0,00
SA3	Saldo (3) Nettofinanzierungssaldo (Saldo 1 + Saldo 2)							-16.332,10	-14.400,00	-1.932,10
SA4	Saldo (4) Geldfluss aus der Finanzierungstätigkeit (35 – 36)							0,00	0,00	0,00
SA5	Saldo (5) Geldfluss aus der voranschlagswirksamen Gebarung (Saldo 3 + Saldo 4)							-16.332,10	-14.400,00	-1.932,10
690	Verkehr, Sonstiges									
SA 0 / SA 1	(0) Nettoergebnis (21 - 22) / (1) Geldfluss operative Gebarung (31 – 32)				-23.937,27	-14.400,00	-9.537,27	-16.332,10	-14.400,00	-1.932,10
SA00	Nettoergebnis nach Zuw./Entn. Haushaltsrücklagen (Saldo 0 +/- SU23)				-23.937,27	-14.400,00	-9.537,27			
SA2	Saldo (2) Geldfluss aus der Investiven Gebarung (33 – 34)							0,00	0,00	0,00
SA3	Saldo (3) Nettofinanzierungssaldo (Saldo 1 + Saldo 2)							-16.332,10	-14.400,00	-1.932,10
SA4	Saldo (4) Geldfluss aus der Finanzierungstätigkeit (35 – 36)							0,00	0,00	0,00
SA5	Saldo (5) Geldfluss aus der voranschlagswirksamen Gebarung (Saldo 3 + Saldo 4)							-16.332,10	-14.400,00	-1.932,10
690000	Verkehr, Sonstiges									
Operative Gebarung										
2/690000/860000	Transfers von Bund, Bundesfonds und Bundeskammern	2121	3121		1.234,00	1.200,00	34,00	1.234,00	1.200,00	34,00
2/690000/861000	Transfers von Ländern, Landesfonds und Landeskammern	2121	3121		5.197,94		5.197,94			
SU 21 / 31	Summe Erträge / Einzahlungen operative Gebarung				6.431,94	1.200,00	5.231,94	1.234,00	1.200,00	34,00
1/690000/754500	Laufende Transferzahlungen an Verkehrsbund	2231	3231	26	14.300,00	15.600,00	-1.300,00	14.300,00	15.600,00	-1.300,00
1/690000/755000	Transfers an Unternehmen - Postbus Schuttle Oberes Drautal	2233	3233		16.069,21		16.069,21	3.266,10		3.266,10
SU 22 / 32	Summe Aufwendungen / Auszahlungen operative Gebarung				30.369,21	15.600,00	14.769,21	17.566,10	15.600,00	1.966,10
SA 0 / SA 1	(0) Nettoergebnis (21 - 22) / (1) Geldfluss operative Gebarung (31 – 32)				-23.937,27	-14.400,00	-9.537,27	-16.332,10	-14.400,00	-1.932,10
SU 23	Summe Haushaltsrücklagen				0,00	0,00	0,00	0,00	0,00	0,00
SA00	Nettoergebnis nach Zuw./Entn. Haushaltsrücklagen (Saldo 0 +/- SU23)				-23.937,27	-14.400,00	-9.537,27			
Investive Gebarung										
SU 33	Summe Einzahlungen investive Gebarung							0,00	0,00	0,00
SU 34	Summe Auszahlungen investive Gebarung							0,00	0,00	0,00
SA2	Saldo (2) Geldfluss aus der Investiven Gebarung (33 – 34)							0,00	0,00	0,00
SA3	Saldo (3) Nettofinanzierungssaldo (Saldo 1 + Saldo 2)							-16.332,10	-14.400,00	-1.932,10
Finanzierungstätigkeit										
SU 35	Summe Einzahlungen aus der Finanzierungstätigkeit							0,00	0,00	0,00
SU 36	Summe Auszahlungen aus der Finanzierungstätigkeit							0,00	0,00	0,00
SA4	Saldo (4) Geldfluss aus der Finanzierungstätigkeit (35 – 36)							0,00	0,00	0,00

	MVAG		VCQU	Ergebnisrechnung			Finanzierungsrechnung		
	EH	FH		RA 2025	VA 2025	RA - VA	RA 2025	VA 2025	RA - VA
SA5	Saldo (5) Geldfluss aus der voranschlagswirksamen Gebarung (Saldo 3 + Saldo 4)						-16.332,10	-14.400,00	-1.932,10

	MVAG EH	MVAG FH	VCQU	Ergebnisrechnung			Finanzierungsrechnung		
				RA 2025	VA 2025	RA - VA	RA 2025	VA 2025	RA - VA
7 Wirtschaftsförderung									
SA 0 / SA 1		(0) Nettoergebnis (21 - 22) / (1) Geldfluss operative Gebarung (31 – 32)		-104.709,62	-60.800,00	-43.909,62	-101.957,50	-60.800,00	-41.157,50
SA00		Nettoergebnis nach Zuw./Entn. Haushaltsrücklagen (Saldo 0 +/- SU23)		-104.709,62	-60.800,00	-43.909,62			
SA2		Saldo (2) Geldfluss aus der Investiven Gebarung (33 – 34)					0,00	0,00	0,00
SA3		Saldo (3) Nettofinanzierungssaldo (Saldo 1 + Saldo 2)					-101.957,50	-60.800,00	-41.157,50
SA4		Saldo (4) Geldfluss aus der Finanzierungstätigkeit (35 – 36)					0,00	0,00	0,00
SA5		Saldo (5) Geldfluss aus der voranschlagswirksamen Gebarung (Saldo 3 + Saldo 4)					-101.957,50	-60.800,00	-41.157,50
71 Grundlagenverbesserung in der Land- und Forstwirtschaft									
SA 0 / SA 1		(0) Nettoergebnis (21 - 22) / (1) Geldfluss operative Gebarung (31 – 32)		-14.252,28	-6.000,00	-8.252,28	-14.252,28	-6.000,00	-8.252,28
SA00		Nettoergebnis nach Zuw./Entn. Haushaltsrücklagen (Saldo 0 +/- SU23)		-14.252,28	-6.000,00	-8.252,28			
SA2		Saldo (2) Geldfluss aus der Investiven Gebarung (33 – 34)					0,00	0,00	0,00
SA3		Saldo (3) Nettofinanzierungssaldo (Saldo 1 + Saldo 2)					-14.252,28	-6.000,00	-8.252,28
SA4		Saldo (4) Geldfluss aus der Finanzierungstätigkeit (35 – 36)					0,00	0,00	0,00
SA5		Saldo (5) Geldfluss aus der voranschlagswirksamen Gebarung (Saldo 3 + Saldo 4)					-14.252,28	-6.000,00	-8.252,28
710 Land- und forstwirtschaftlicher Wegebau									
SA 0 / SA 1		(0) Nettoergebnis (21 - 22) / (1) Geldfluss operative Gebarung (31 – 32)		-12.508,28	-4.000,00	-8.508,28	-12.508,28	-4.000,00	-8.508,28
SA00		Nettoergebnis nach Zuw./Entn. Haushaltsrücklagen (Saldo 0 +/- SU23)		-12.508,28	-4.000,00	-8.508,28			
SA2		Saldo (2) Geldfluss aus der Investiven Gebarung (33 – 34)					0,00	0,00	0,00
SA3		Saldo (3) Nettofinanzierungssaldo (Saldo 1 + Saldo 2)					-12.508,28	-4.000,00	-8.508,28
SA4		Saldo (4) Geldfluss aus der Finanzierungstätigkeit (35 – 36)					0,00	0,00	0,00
SA5		Saldo (5) Geldfluss aus der voranschlagswirksamen Gebarung (Saldo 3 + Saldo 4)					-12.508,28	-4.000,00	-8.508,28
710000 Land- und forstwirtschaftlicher Weg									
Operative Gebarung									
SU 21 / 31		Summe Erträge / Einzahlungen operative Gebarung		0,00	0,00	0,00	0,00	0,00	0,00
1/710000/757000		Laufende Transferzahlungen an priva	2234 3234 27	12.508,28	4.000,00	8.508,28	12.508,28	4.000,00	8.508,28
		Institutionen ohne Erwerbscharakter							
SU 22 / 32		Summe Aufwendungen / Auszahlungen operative Gebarung		12.508,28	4.000,00	8.508,28	12.508,28	4.000,00	8.508,28
SA 0 / SA 1		(0) Nettoergebnis (21 - 22) / (1) Geldfluss operative Gebarung (31 – 32)		-12.508,28	-4.000,00	-8.508,28	-12.508,28	-4.000,00	-8.508,28
SU 23		Summe Haushaltsrücklagen		0,00	0,00	0,00	0,00	0,00	0,00
SA00		Nettoergebnis nach Zuw./Entn. Haushaltsrücklagen (Saldo 0 +/- SU23)		-12.508,28	-4.000,00	-8.508,28			
Investive Gebarung									
SU 33		Summe Einzahlungen investive Gebarung					0,00	0,00	0,00
SU 34		Summe Auszahlungen investive Gebarung					0,00	0,00	0,00
SA2		Saldo (2) Geldfluss aus der Investiven Gebarung (33 – 34)					0,00	0,00	0,00
SA3		Saldo (3) Nettofinanzierungssaldo (Saldo 1 + Saldo 2)					-12.508,28	-4.000,00	-8.508,28
Finanzierungstätigkeit									

	MVAG	MVAG	VCQU	Ergebnisrechnung			Finanzierungsrechnung			
				EH	FH	RA 2025	VA 2025	RA - VA	RA 2025	VA 2025
SU 35								0,00	0,00	0,00
SU 36								0,00	0,00	0,00
SA4								0,00	0,00	0,00
SA5								-12.508,28	-4.000,00	-8.508,28

	MVAG	MVAG	VCQU	Ergebnisrechnung			Finanzierungsrechnung			
				EH	FH		RA 2025	VA 2025	RA - VA	RA 2025
713	Elektrifizierung und Mechanisierung									
SA 0 / SA 1	(0) Nettoergebnis (21 - 22) / (1) Geldfluss operative Gebarung (31 – 32)			-1.744,00	-2.000,00	256,00	-1.744,00	-2.000,00	256,00	
SA00	Nettoergebnis nach Zuw./Entn. Haushaltsrücklagen (Saldo 0 +/- SU23)			-1.744,00	-2.000,00	256,00				
SA2	Saldo (2) Geldfluss aus der Investiven Gebarung (33 – 34)						0,00	0,00	0,00	
SA3	Saldo (3) Nettofinanzierungssaldo (Saldo 1 + Saldo 2)						-1.744,00	-2.000,00	256,00	
SA4	Saldo (4) Geldfluss aus der Finanzierungstätigkeit (35 – 36)						0,00	0,00	0,00	
SA5	Saldo (5) Geldfluss aus der voranschlagswirksamen Gebarung (Saldo 3 + Saldo 4)						-1.744,00	-2.000,00	256,00	
713000	Elektrifizierung und Mechanisierung									
Operative Gebarung										
SU 21 / 31	Summe Erträge / Einzahlungen operative Gebarung			0,00	0,00	0,00	0,00	0,00	0,00	
1/713000/757000	Transfers an private Organisationen ohne Erwerbszweck	2234	3234	27	1.744,00	2.000,00	-256,00	1.744,00	2.000,00	-256,00
SU 22 / 32	Summe Aufwendungen / Auszahlungen operative Gebarung			1.744,00	2.000,00	-256,00	1.744,00	2.000,00	-256,00	
SA 0 / SA 1	(0) Nettoergebnis (21 - 22) / (1) Geldfluss operative Gebarung (31 – 32)			-1.744,00	-2.000,00	256,00	-1.744,00	-2.000,00	256,00	
SU 23	Summe Haushaltsrücklagen			0,00	0,00	0,00	0,00	0,00	0,00	
SA00	Nettoergebnis nach Zuw./Entn. Haushaltsrücklagen (Saldo 0 +/- SU23)			-1.744,00	-2.000,00	256,00				
Investive Gebarung										
SU 33	Summe Einzahlungen investive Gebarung						0,00	0,00	0,00	
SU 34	Summe Auszahlungen investive Gebarung						0,00	0,00	0,00	
SA2	Saldo (2) Geldfluss aus der Investiven Gebarung (33 – 34)						0,00	0,00	0,00	
SA3	Saldo (3) Nettofinanzierungssaldo (Saldo 1 + Saldo 2)						-1.744,00	-2.000,00	256,00	
Finanzierungstätigkeit										
SU 35	Summe Einzahlungen aus der Finanzierungstätigkeit						0,00	0,00	0,00	
SU 36	Summe Auszahlungen aus der Finanzierungstätigkeit						0,00	0,00	0,00	
SA4	Saldo (4) Geldfluss aus der Finanzierungstätigkeit (35 – 36)						0,00	0,00	0,00	
SA5	Saldo (5) Geldfluss aus der voranschlagswirksamen Gebarung (Saldo 3 + Saldo 4)						-1.744,00	-2.000,00	256,00	

	MVAG	MVAG	VCQU	Ergebnisrechnung			Finanzierungsrechnung			
				EH	FH	RA 2025	VA 2025	RA - VA	RA 2025	VA 2025
74	Sonstige Förderung der Land- und Forstwirtschaft									
SA 0 / SA 1	(0) Nettoergebnis (21 - 22) / (1) Geldfluss operative Gebarung (31 – 32)			-7.985,34	-9.400,00	1.414,66	-7.985,34	-9.400,00	1.414,66	
SA00	Nettoergebnis nach Zuw./Entn. Haushaltsrücklagen (Saldo 0 +/- SU23)			-7.985,34	-9.400,00	1.414,66				
SA2	Saldo (2) Geldfluss aus der Investiven Gebarung (33 – 34)						0,00	0,00	0,00	
SA3	Saldo (3) Nettofinanzierungssaldo (Saldo 1 + Saldo 2)						-7.985,34	-9.400,00	1.414,66	
SA4	Saldo (4) Geldfluss aus der Finanzierungstätigkeit (35 – 36)						0,00	0,00	0,00	
SA5	Saldo (5) Geldfluss aus der voranschlagswirksamen Gebarung (Saldo 3 + Saldo 4)						-7.985,34	-9.400,00	1.414,66	
742	Produktionsförderung									
SA 0 / SA 1	(0) Nettoergebnis (21 - 22) / (1) Geldfluss operative Gebarung (31 – 32)			-7.985,34	-9.400,00	1.414,66	-7.985,34	-9.400,00	1.414,66	
SA00	Nettoergebnis nach Zuw./Entn. Haushaltsrücklagen (Saldo 0 +/- SU23)			-7.985,34	-9.400,00	1.414,66				
SA2	Saldo (2) Geldfluss aus der Investiven Gebarung (33 – 34)						0,00	0,00	0,00	
SA3	Saldo (3) Nettofinanzierungssaldo (Saldo 1 + Saldo 2)						-7.985,34	-9.400,00	1.414,66	
SA4	Saldo (4) Geldfluss aus der Finanzierungstätigkeit (35 – 36)						0,00	0,00	0,00	
SA5	Saldo (5) Geldfluss aus der voranschlagswirksamen Gebarung (Saldo 3 + Saldo 4)						-7.985,34	-9.400,00	1.414,66	
742000	Produktionsförderung									
Operative Gebarung										
SU 21 / 31	Summe Erträge / Einzahlungen operative Gebarung			0,00	0,00	0,00	0,00	0,00	0,00	
1/742000/768000	Landwirtschaftsförderung Deckfähiges Rind / Flächenprämie	2234	3234	27	4.665,34	5.000,00	-334,66	4.665,34	5.000,00	-334,66
1/742000/768001	Landwirtschaftsförderung Bienen	2234	3234	27	3.320,00	3.300,00	20,00	3.320,00	3.300,00	20,00
1/742000/768002	Landwirtschaftsförderung Tierseuchenfonds	2234	3234	27		1.100,00	-1.100,00	1.100,00		-1.100,00
SU 22 / 32	Summe Aufwendungen / Auszahlungen operative Gebarung			7.985,34	9.400,00	-1.414,66	7.985,34	9.400,00	-1.414,66	
SA 0 / SA 1	(0) Nettoergebnis (21 - 22) / (1) Geldfluss operative Gebarung (31 – 32)			-7.985,34	-9.400,00	1.414,66	-7.985,34	-9.400,00	1.414,66	
SU 23	Summe Haushaltsrücklagen			0,00	0,00	0,00	0,00	0,00	0,00	
SA00	Nettoergebnis nach Zuw./Entn. Haushaltsrücklagen (Saldo 0 +/- SU23)			-7.985,34	-9.400,00	1.414,66				
Investive Gebarung										
SU 33	Summe Einzahlungen investive Gebarung						0,00	0,00	0,00	
SU 34	Summe Auszahlungen investive Gebarung						0,00	0,00	0,00	
SA2	Saldo (2) Geldfluss aus der Investiven Gebarung (33 – 34)						0,00	0,00	0,00	
SA3	Saldo (3) Nettofinanzierungssaldo (Saldo 1 + Saldo 2)						-7.985,34	-9.400,00	1.414,66	
Finanzierungstätigkeit										
SU 35	Summe Einzahlungen aus der Finanzierungstätigkeit						0,00	0,00	0,00	
SU 36	Summe Auszahlungen aus der Finanzierungstätigkeit						0,00	0,00	0,00	
SA4	Saldo (4) Geldfluss aus der Finanzierungstätigkeit (35 – 36)						0,00	0,00	0,00	
SA5	Saldo (5) Geldfluss aus der voranschlagswirksamen Gebarung (Saldo 3 + Saldo 4)						-7.985,34	-9.400,00	1.414,66	

	MVAG	MVAG VCQU			Ergebnisrechnung			Finanzierungsrechnung		
		EH	FH		RA 2025	VA 2025	RA - VA	RA 2025	VA 2025	RA - VA
77	Förderung des Tourismus									
SA 0 / SA 1		(0) Nettoergebnis (21 - 22) / (1) Geldfluss operative Gebarung (31 – 32)			-82.472,00	-45.400,00	-37.072,00	-79.719,88	-45.400,00	-34.319,88
SA00		Nettoergebnis nach Zuw./Entn. Haushaltsrücklagen (Saldo 0 +/- SU23)			-82.472,00	-45.400,00	-37.072,00			
SA2		Saldo (2) Geldfluss aus der Investiven Gebarung (33 – 34)						0,00	0,00	0,00
SA3		Saldo (3) Nettofinanzierungssaldo (Saldo 1 + Saldo 2)						-79.719,88	-45.400,00	-34.319,88
SA4		Saldo (4) Geldfluss aus der Finanzierungstätigkeit (35 – 36)						0,00	0,00	0,00
SA5		Saldo (5) Geldfluss aus der voranschlagswirksamen Gebarung (Saldo 3 + Saldo 4)						-79.719,88	-45.400,00	-34.319,88
770	Einrichtungen zur Förderung des Tourismus									
SA 0 / SA 1		(0) Nettoergebnis (21 - 22) / (1) Geldfluss operative Gebarung (31 – 32)			511,60	500,00	11,60	491,40	500,00	-8,60
SA00		Nettoergebnis nach Zuw./Entn. Haushaltsrücklagen (Saldo 0 +/- SU23)			511,60	500,00	11,60			
SA2		Saldo (2) Geldfluss aus der Investiven Gebarung (33 – 34)						0,00	0,00	0,00
SA3		Saldo (3) Nettofinanzierungssaldo (Saldo 1 + Saldo 2)						491,40	500,00	-8,60
SA4		Saldo (4) Geldfluss aus der Finanzierungstätigkeit (35 – 36)						0,00	0,00	0,00
SA5		Saldo (5) Geldfluss aus der voranschlagswirksamen Gebarung (Saldo 3 + Saldo 4)						491,40	500,00	-8,60
770000	Einrichtungen zur Förderung des Tourismus									
Operative Gebarung										
2/770000/808000	Kärnten Cards	2116	3116	16	13.525,00	14.800,00	-1.275,00	13.504,80	14.800,00	-1.295,20
2/770000/808200	Veräußerung v.Handelswaren(Meldeblo	2116	3116	16	489,00	500,00	-11,00	489,00	500,00	-11,00
SU 21 / 31	Summe Erträge / Einzahlungen operative Gebarung				14.014,00	15.300,00	-1.286,00	13.993,80	15.300,00	-1.306,20
1/770000/402000	Verbrauchsgüter - Meldeblöcke	2221	3221	23	756,00	800,00	-44,00	756,00	800,00	-44,00
1/770000/413000	Ankauf von Handelswaren - Kärnten Cards	2221	3221	23	12.746,40	14.000,00	-1.253,60	12.746,40	14.000,00	-1.253,60
SU 22 / 32	Summe Aufwendungen / Auszahlungen operative Gebarung				13.502,40	14.800,00	-1.297,60	13.502,40	14.800,00	-1.297,60
SA 0 / SA 1		(0) Nettoergebnis (21 - 22) / (1) Geldfluss operative Gebarung (31 – 32)			511,60	500,00	11,60	491,40	500,00	-8,60
SU 23		Summe Haushaltsrücklagen			0,00	0,00	0,00	0,00	0,00	0,00
SA00		Nettoergebnis nach Zuw./Entn. Haushaltsrücklagen (Saldo 0 +/- SU23)			511,60	500,00	11,60			
Investive Gebarung										
SU 33		Summe Einzahlungen investive Gebarung						0,00	0,00	0,00
SU 34		Summe Auszahlungen investive Gebarung						0,00	0,00	0,00
SA2		Saldo (2) Geldfluss aus der Investiven Gebarung (33 – 34)						0,00	0,00	0,00
SA3		Saldo (3) Nettofinanzierungssaldo (Saldo 1 + Saldo 2)						491,40	500,00	-8,60
Finanzierungstätigkeit										
SU 35		Summe Einzahlungen aus der Finanzierungstätigkeit						0,00	0,00	0,00
SU 36		Summe Auszahlungen aus der Finanzierungstätigkeit						0,00	0,00	0,00
SA4		Saldo (4) Geldfluss aus der Finanzierungstätigkeit (35 – 36)						0,00	0,00	0,00
SA5		Saldo (5) Geldfluss aus der voranschlagswirksamen Gebarung (Saldo 3 + Saldo 4)						491,40	500,00	-8,60

		MVAG	MVAG	VCQU	Ergebnisrechnung			Finanzierungsrechnung		
		EH	FH		RA 2025	VA 2025	RA - VA	RA 2025	VA 2025	RA - VA
771	Maßnahmen zur Förderung des Tourismus									
SA 0 / SA 1	(0) Nettoergebnis (21 - 22) / (1) Geldfluss operative Gebarung (31 – 32)				-82.983,60	-45.900,00	-37.083,60	-80.211,28	-45.900,00	-34.311,28
SA00	Nettoergebnis nach Zuw./Entn. Haushaltsrücklagen (Saldo 0 +/- SU23)				-82.983,60	-45.900,00	-37.083,60			
SA2	Saldo (2) Geldfluss aus der Investiven Gebarung (33 – 34)							0,00	0,00	0,00
SA3	Saldo (3) Nettofinanzierungssaldo (Saldo 1 + Saldo 2)							-80.211,28	-45.900,00	-34.311,28
SA4	Saldo (4) Geldfluss aus der Finanzierungstätigkeit (35 – 36)							0,00	0,00	0,00
SA5	Saldo (5) Geldfluss aus der voranschlagswirksamen Gebarung (Saldo 3 + Saldo 4)							-80.211,28	-45.900,00	-34.311,28
771000	Maßnahmen z. Förderung d.Fremdenver									
Operative Gebarung										
2/771000/829000	Sonstige Einnahmen	2116	3116	18	6.000,00	6.000,00		6.000,00	6.000,00	
SU 21 / 31	Summe Erträge / Einzahlungen operative Gebarung				6.000,00	6.000,00	0,00	6.000,00	6.000,00	0,00
1/771000/720109	Verrechnungsstunden Wirtschaftshof Arbeiter	2225	3225	24	9.597,00	8.400,00	1.197,00	9.597,00	8.400,00	1.197,00
1/771000/720209	Verrechnungsstunden Wirtschaftshof Fahrzeuge	2225	3225	24	1.722,60	1.500,00	222,60	1.722,60	1.500,00	222,60
1/771000/728000	Entgelte für sonstige Leistungen	2225	3225	24	8.485,04	3.000,00	5.485,04	8.485,04	3.000,00	5.485,04
1/771000/729700	Sonstige Ausgaben	2225	3225	24	976,31	1.000,00	-23,69	938,99	1.000,00	-61,01
1/771000/757000	Laufende Transferzahlungen an private Institutionen ohne Erwerbscharakter	2234	3234	27	68.202,65	38.000,00	30.202,65	65.467,65	38.000,00	27.467,65
SU 22 / 32	Summe Aufwendungen / Auszahlungen operative Gebarung				88.983,60	51.900,00	37.083,60	86.211,28	51.900,00	34.311,28
SA 0 / SA 1	(0) Nettoergebnis (21 - 22) / (1) Geldfluss operative Gebarung (31 – 32)				-82.983,60	-45.900,00	-37.083,60	-80.211,28	-45.900,00	-34.311,28
SU 23	Summe Haushaltsrücklagen				0,00	0,00	0,00	0,00	0,00	0,00
SA00	Nettoergebnis nach Zuw./Entn. Haushaltsrücklagen (Saldo 0 +/- SU23)				-82.983,60	-45.900,00	-37.083,60			
Investive Gebarung										
SU 33	Summe Einzahlungen investive Gebarung							0,00	0,00	0,00
SU 34	Summe Auszahlungen investive Gebarung							0,00	0,00	0,00
SA2	Saldo (2) Geldfluss aus der Investiven Gebarung (33 – 34)							0,00	0,00	0,00
SA3	Saldo (3) Nettofinanzierungssaldo (Saldo 1 + Saldo 2)							-80.211,28	-45.900,00	-34.311,28
Finanzierungstätigkeit										
SU 35	Summe Einzahlungen aus der Finanzierungstätigkeit							0,00	0,00	0,00
SU 36	Summe Auszahlungen aus der Finanzierungstätigkeit							0,00	0,00	0,00
SA4	Saldo (4) Geldfluss aus der Finanzierungstätigkeit (35 – 36)							0,00	0,00	0,00
SA5	Saldo (5) Geldfluss aus der voranschlagswirksamen Gebarung (Saldo 3 + Saldo 4)							-80.211,28	-45.900,00	-34.311,28

	MVAG			Ergebnisrechnung			Finanzierungsrechnung		
	EH	FH	VCQU	RA 2025	VA 2025	RA - VA	RA 2025	VA 2025	RA - VA
8 Dienstleistungen									
SA 0 / SA 1	(0) Nettoergebnis (21 - 22) / (1) Geldfluss operative Gebarung (31 - 32)			116.751,05	-49.900,00	166.651,05	304.233,34	82.500,00	221.733,34
SA00	Nettoergebnis nach Zuw./Entn. Haushaltsrücklagen (Saldo 0 +/- SU23)			116.751,05	-49.900,00	166.651,05			
SA2	Saldo (2) Geldfluss aus der Investiven Gebarung (33 - 34)						-1.084.279,36	-449.000,00	-635.279,36
SA3	Saldo (3) Nettofinanzierungssaldo (Saldo 1 + Saldo 2)						-780.046,02	-366.500,00	-413.546,02
SA4	Saldo (4) Geldfluss aus der Finanzierungstätigkeit (35 - 36)						-306.626,22	-403.900,00	97.273,78
SA5	Saldo (5) Geldfluss aus der voranschlagswirksamen Gebarung (Saldo 3 + Saldo 4)						-1.086.672,24	-770.400,00	-316.272,24
81 Öffentliche Einrichtungen (soweit nicht dem Abschnitt 85 zuzuordnen)									
SA 0 / SA 1	(0) Nettoergebnis (21 - 22) / (1) Geldfluss operative Gebarung (31 - 32)			-175.145,16	-213.100,00	37.954,84	-168.499,94	-201.200,00	32.700,06
SA00	Nettoergebnis nach Zuw./Entn. Haushaltsrücklagen (Saldo 0 +/- SU23)			-175.145,16	-213.100,00	37.954,84			
SA2	Saldo (2) Geldfluss aus der Investiven Gebarung (33 - 34)						0,00	-3.100,00	3.100,00
SA3	Saldo (3) Nettofinanzierungssaldo (Saldo 1 + Saldo 2)						-168.499,94	-204.300,00	35.800,06
SA4	Saldo (4) Geldfluss aus der Finanzierungstätigkeit (35 - 36)						0,00	0,00	0,00
SA5	Saldo (5) Geldfluss aus der voranschlagswirksamen Gebarung (Saldo 3 + Saldo 4)						-168.499,94	-204.300,00	35.800,06
814 Straßenreinigung									
SA 0 / SA 1	(0) Nettoergebnis (21 - 22) / (1) Geldfluss operative Gebarung (31 - 32)			-64.792,46	-135.600,00	70.807,54	-71.653,47	-135.600,00	63.946,53
SA00	Nettoergebnis nach Zuw./Entn. Haushaltsrücklagen (Saldo 0 +/- SU23)			-64.792,46	-135.600,00	70.807,54			
SA2	Saldo (2) Geldfluss aus der Investiven Gebarung (33 - 34)						0,00	0,00	0,00
SA3	Saldo (3) Nettofinanzierungssaldo (Saldo 1 + Saldo 2)						-71.653,47	-135.600,00	63.946,53
SA4	Saldo (4) Geldfluss aus der Finanzierungstätigkeit (35 - 36)						0,00	0,00	0,00
SA5	Saldo (5) Geldfluss aus der voranschlagswirksamen Gebarung (Saldo 3 + Saldo 4)						-71.653,47	-135.600,00	63.946,53
814000 Straßenreinigung									
Operative Gebarung									
2/814000/810000	Erträge aus Leistungen	2114	3114	13	200,00	200,00	200,00	200,00	
SU 21 / 31	Summe Erträge / Einzahlungen operative Gebarung				200,00	200,00	0,00	200,00	200,00
1/814000/402000	Verbrauchsgüter	2221	3221	23	2.987,51	10.000,00	-7.012,49	2.987,51	10.000,00
1/814000/616000	Instandhaltung von Maschinen und maschinellen Anlagen	2224	3224	24		500,00	-500,00		500,00
1/814000/720109	Verrechnungsstunden Wirtschaftshof Arbeiter	2225	3225	24	21.286,80	31.500,00	-10.213,20	21.286,80	31.500,00
1/814000/720209	Verrechnungsstunden Wirtschaftshof Fahrzeuge	2225	3225	24	7.133,40	17.000,00	-9.866,60	7.133,40	17.000,00
1/814000/728000	Entgelte für sonstige Leistungen	2225	3225	24	27.889,37	72.100,00	-44.210,63	34.750,38	72.100,00
1/814000/759000	Zahlung Schneesäum-Eigenleistungen (je km)	2233	3233	27	5.695,38	4.700,00	995,38	5.695,38	4.700,00
SU 22 / 32	Summe Aufwendungen / Auszahlungen operative Gebarung				64.992,46	135.800,00	-70.807,54	71.853,47	135.800,00
SA 0 / SA 1	(0) Nettoergebnis (21 - 22) / (1) Geldfluss operative Gebarung (31 - 32)				-64.792,46	-135.600,00	70.807,54	-71.653,47	-135.600,00

	MVAG	MVAG VCQU	Ergebnisrechnung			Finanzierungsrechnung				
			EH	FH	RA 2025	VA 2025	RA - VA	RA 2025	VA 2025	RA - VA
SU 23		Summe Haushaltsrücklagen			0,00	0,00	0,00	0,00	0,00	0,00
SA00		Nettoergebnis nach Zuw./Entn. Haushaltsrücklagen (Saldo 0 +/- SU23)			-64.792,46	-135.600,00	70.807,54			
Investive Gebarung										
SU 33		Summe Einzahlungen investive Gebarung						0,00	0,00	0,00
SU 34		Summe Auszahlungen investive Gebarung						0,00	0,00	0,00
SA2		Saldo (2) Geldfluss aus der Investiven Gebarung (33 – 34)						0,00	0,00	0,00
SA3		Saldo (3) Nettofinanzierungssaldo (Saldo 1 + Saldo 2)						-71.653,47	-135.600,00	63.946,53
Finanzierungstätigkeit										
SU 35		Summe Einzahlungen aus der Finanzierungstätigkeit						0,00	0,00	0,00
SU 36		Summe Auszahlungen aus der Finanzierungstätigkeit						0,00	0,00	0,00
SA4		Saldo (4) Geldfluss aus der Finanzierungstätigkeit (35 – 36)						0,00	0,00	0,00
SA5		Saldo (5) Geldfluss aus der voranschlagswirksamen Gebarung (Saldo 3 + Saldo 4)						-71.653,47	-135.600,00	63.946,53

	MVAG	MVAG	VCQU	Ergebnisrechnung			Finanzierungsrechnung		
				EH	FH		RA 2025	VA 2025	RA - VA
815	Park- und Gartenanlagen, Kinderspielplätze								
SA 0 / SA 1	(0) Nettoergebnis (21 - 22) / (1) Geldfluss operative Gebarung (31 – 32)			-60.750,01	-41.700,00	-19.050,01	-56.879,47	-39.400,00	-17.479,47
SA00	Nettoergebnis nach Zuw./Entn. Haushaltsrücklagen (Saldo 0 +/- SU23)			-60.750,01	-41.700,00	-19.050,01			
SA2	Saldo (2) Geldfluss aus der Investiven Gebarung (33 – 34)						0,00	-3.100,00	3.100,00
SA3	Saldo (3) Nettofinanzierungssaldo (Saldo 1 + Saldo 2)						-56.879,47	-42.500,00	-14.379,47
SA4	Saldo (4) Geldfluss aus der Finanzierungstätigkeit (35 – 36)						0,00	0,00	0,00
SA5	Saldo (5) Geldfluss aus der voranschlagswirksamen Gebarung (Saldo 3 + Saldo 4)						-56.879,47	-42.500,00	-14.379,47
815000	Park- u. Gartenanlagen, Kinderspielp								
Operative Gebarung									
2/815000/813000	Erträge aus der Auflösung von Investitionszuschüssen (Kapitaltransfers)		2127	1.330,00	1.300,00	30,00			
SU 21 / 31	Summe Erträge / Einzahlungen operative Gebarung			1.330,00	1.300,00	30,00	0,00	0,00	0,00
1/815000/459000	Bepflanzung		2221 3221 23	9.756,92	8.500,00	1.256,92	9.756,92	8.500,00	1.256,92
1/815000/680500	Planmäßige Abschreibung		2226	1.330,00	1.300,00	30,00			
1/815000/680700	Planmäßige Abschreibung		2226	3.870,54	2.300,00	1.570,54			
1/815000/720109	Verrechnungsstunden Wirtschaftshof Arbeiter		2225 3225 24	25.585,00	13.400,00	12.185,00	25.585,00	13.400,00	12.185,00
1/815000/720209	Verrechnungsstunden Wirtschaftshof Fahrzeuge		2225 3225 24	6.193,80	5.200,00	993,80	6.193,80	5.200,00	993,80
1/815000/728000	Entgelte für sonstige Leistungen		2225 3225 24	15.343,75	12.300,00	3.043,75	15.343,75	12.300,00	3.043,75
SU 22 / 32	Summe Aufwendungen / Auszahlungen operative Gebarung			62.080,01	43.000,00	19.080,01	56.879,47	39.400,00	17.479,47
SA 0 / SA 1	(0) Nettoergebnis (21 - 22) / (1) Geldfluss operative Gebarung (31 – 32)			-60.750,01	-41.700,00	-19.050,01	-56.879,47	-39.400,00	-17.479,47
SU 23	Summe Haushaltsrücklagen			0,00	0,00	0,00	0,00	0,00	0,00
SA00	Nettoergebnis nach Zuw./Entn. Haushaltsrücklagen (Saldo 0 +/- SU23)			-60.750,01	-41.700,00	-19.050,01			
Investive Gebarung									
SU 33	Summe Einzahlungen investive Gebarung						0,00	0,00	0,00
1/815000/042000	Amts-, Betriebs- und Geschäftsausstattung (Baumkataster)		3415 2 41					3.100,00	-3.100,00
SU 34	Summe Auszahlungen investive Gebarung						0,00	3.100,00	-3.100,00
SA2	Saldo (2) Geldfluss aus der Investiven Gebarung (33 – 34)						0,00	-3.100,00	3.100,00
SA3	Saldo (3) Nettofinanzierungssaldo (Saldo 1 + Saldo 2)						-56.879,47	-42.500,00	-14.379,47
Finanzierungstätigkeit									
SU 35	Summe Einzahlungen aus der Finanzierungstätigkeit						0,00	0,00	0,00
SU 36	Summe Auszahlungen aus der Finanzierungstätigkeit						0,00	0,00	0,00
SA4	Saldo (4) Geldfluss aus der Finanzierungstätigkeit (35 – 36)						0,00	0,00	0,00
SA5	Saldo (5) Geldfluss aus der voranschlagswirksamen Gebarung (Saldo 3 + Saldo 4)						-56.879,47	-42.500,00	-14.379,47

	MVAG	MVAG VCQU			Ergebnisrechnung			Finanzierungsrechnung		
		EH	FH		RA 2025	VA 2025	RA - VA	RA 2025	VA 2025	RA - VA
816		Öffentliche Beleuchtung und öffentliche Uhren								
SA 0 / SA 1		(0) Nettoergebnis (21 - 22) / (1) Geldfluss operative Gebarung (31 – 32)			-49.423,67	-40.400,00	-9.023,67	-41.987,94	-33.000,00	-8.987,94
SA00		Nettoergebnis nach Zuw./Entn. Haushaltsrücklagen (Saldo 0 +/- SU23)			-49.423,67	-40.400,00	-9.023,67			
SA2		Saldo (2) Geldfluss aus der Investiven Gebarung (33 – 34)						0,00	0,00	0,00
SA3		Saldo (3) Nettofinanzierungssaldo (Saldo 1 + Saldo 2)						-41.987,94	-33.000,00	-8.987,94
SA4		Saldo (4) Geldfluss aus der Finanzierungstätigkeit (35 – 36)						0,00	0,00	0,00
SA5		Saldo (5) Geldfluss aus der voranschlagswirksamen Gebarung (Saldo 3 + Saldo 4)						-41.987,94	-33.000,00	-8.987,94
816000		Öffentliche Beleuchtung und Uhren								
Operative Gebarung										
2/816000/813000			2127		34.387,20	34.400,00	-12,80			
		Erträge aus der Auflösung von Investitionszuschüssen (Kapitaltransfers)								
2/816000/828000		2116	3116	18		500,00	-500,00		500,00	-500,00
		Rückersätze von Aufwendungen								
SU 21 / 31		Summe Erträge / Einzahlungen operative Gebarung			34.387,20	34.900,00	-512,80	0,00	500,00	-500,00
1/816000/402000		2221	3221	23	5.878,29	6.100,00	-221,71	5.830,29	6.100,00	-269,71
		Verbrauchsgüter								
1/816000/600100		2222	3222	24	10.585,99	8.600,00	1.985,99	10.585,99	8.600,00	1.985,99
		Strom								
1/816000/619000		2224	3224	24	1.107,17	1.000,00	107,17	1.107,17	1.000,00	107,17
		Instandhaltung von Sonderanlagen								
1/816000/680200		2226			41.774,93	41.800,00	-25,07			
		Planmäßige Abschreibung								
1/816000/720109		2225	3225	24	17.353,00	12.400,00	4.953,00	17.353,00	12.400,00	4.953,00
		Verrechnungsstunden Wirtschaftshof Arbeiter								
1/816000/720209		2225	3225	24	3.456,00	4.400,00	-944,00	3.456,00	4.400,00	-944,00
		Verrechnungsstunden Wirtschaftshof Fahrzeuge								
1/816000/728000		2225	3225	24	3.655,49	1.000,00	2.655,49	3.655,49	1.000,00	2.655,49
		Entgelte für sonstige Leistungen								
SU 22 / 32		Summe Aufwendungen / Auszahlungen operative Gebarung			83.810,87	75.300,00	8.510,87	41.987,94	33.500,00	8.487,94
SA 0 / SA 1		(0) Nettoergebnis (21 - 22) / (1) Geldfluss operative Gebarung (31 – 32)			-49.423,67	-40.400,00	-9.023,67	-41.987,94	-33.000,00	-8.987,94
SU 23		Summe Haushaltsrücklagen			0,00	0,00	0,00	0,00	0,00	0,00
SA00		Nettoergebnis nach Zuw./Entn. Haushaltsrücklagen (Saldo 0 +/- SU23)			-49.423,67	-40.400,00	-9.023,67			
Investive Gebarung										
SU 33		Summe Einzahlungen investive Gebarung						0,00	0,00	0,00
SU 34		Summe Auszahlungen investive Gebarung						0,00	0,00	0,00
SA2		Saldo (2) Geldfluss aus der Investiven Gebarung (33 – 34)						0,00	0,00	0,00
SA3		Saldo (3) Nettofinanzierungssaldo (Saldo 1 + Saldo 2)						-41.987,94	-33.000,00	-8.987,94
Finanzierungstätigkeit										
SU 35		Summe Einzahlungen aus der Finanzierungstätigkeit						0,00	0,00	0,00
SU 36		Summe Auszahlungen aus der Finanzierungstätigkeit						0,00	0,00	0,00
SA4		Saldo (4) Geldfluss aus der Finanzierungstätigkeit (35 – 36)						0,00	0,00	0,00
SA5		Saldo (5) Geldfluss aus der voranschlagswirksamen Gebarung (Saldo 3 + Saldo 4)						-41.987,94	-33.000,00	-8.987,94

	MVAG	MVAG	VCQU	Ergebnisrechnung			Finanzierungsrechnung			
				EH	FH		RA 2025	VA 2025	RA - VA	
817	Friedhöfe (einschließlich Einsegnungshallen und Krematorien)									
SA 0 / SA 1	(0) Nettoergebnis (21 - 22) / (1) Geldfluss operative Gebarung (31 - 32)			-179,02	4.600,00	-4.779,02	2.020,94	6.800,00	-4.779,06	
SA00	Nettoergebnis nach Zuw./Entn. Haushaltsrücklagen (Saldo 0 +/- SU23)			-179,02	4.600,00	-4.779,02				
SA2	Saldo (2) Geldfluss aus der Investiven Gebarung (33 - 34)						0,00	0,00	0,00	
SA3	Saldo (3) Nettofinanzierungssaldo (Saldo 1 + Saldo 2)						2.020,94	6.800,00	-4.779,06	
SA4	Saldo (4) Geldfluss aus der Finanzierungstätigkeit (35 - 36)						0,00	0,00	0,00	
SA5	Saldo (5) Geldfluss aus der voranschlagswirksamen Gebarung (Saldo 3 + Saldo 4)						2.020,94	6.800,00	-4.779,06	
817000	Friedhöfe (einschließlich Einsegnungshallen und Krematorien)									
Operative Gebarung										
2/817000/813000	Erträge aus der Auflösung von Investitionszuschüssen (Kapitaltransfers)	2127			10.913,64	10.900,00	13,64			
2/817000/828000	Rückersätze von Aufwendungen (Betriebskosten)	2116	3116	18		5.500,00	-5.500,00	5.500,00	-5.500,00	
2/817000/852000	Gebühren für die Benützung von Gemeindeeinrichtungen und Anlagen	2113	3113	12	30.646,93	30.200,00	446,93	30.618,18	30.200,00	
SU 21 / 31	Summe Erträge / Einzahlungen operative Gebarung				41.560,57	46.600,00	-5.039,43	30.618,18	35.700,00	-5.081,82
1/817000/600100	Strom	2222	3222	24	2.043,25	1.500,00	543,25	2.043,25	1.500,00	
1/817000/630000	Postdienste	2222	3222		326,65	400,00	-73,35	326,65	400,00	
1/817000/670000	Versicherungen	2222	3222	24	415,42	400,00	15,42	415,42	400,00	
1/817000/680300	Planmäßige Abschreibung	2226			13.142,35	13.100,00	42,35			
1/817000/700000	Miet- und Pachtaufwand (Aufbahrungshalle)	2223	3223	24	2.403,46	2.500,00	-96,54	2.403,46	2.500,00	
1/817000/710000	Öffentliche Abgaben (auch Innenumsä ohne Gebühren gemäß FAG)	2225	3225	24	5.776,19	4.000,00	1.776,19	5.776,19	4.000,00	
1/817000/720000	Kostenbeiträge (Kostenersätze) für Leistungen	2225	3225	24	2.816,64	2.300,00	516,64	2.816,64	2.300,00	
1/817000/720109	Verrechnungstunden Wirtschaftshof Arbeiter	2225	3225	24	4.820,00	6.200,00	-1.380,00	4.820,00	6.200,00	
1/817000/720209	Verrechnungstunden Wirtschaftshof Fahrzeuge	2225	3225	24	2.116,80	3.500,00	-1.383,20	2.116,80	3.500,00	
1/817000/728000	Entgelte für sonstige Leistungen	2225	3225	24	6.228,83	5.600,00	628,83	6.228,83	5.600,00	
1/817000/729000	Sonstige Aufwendungen (Pauschalbetrag Aufbahrung 150€)	2225	3225	24	1.650,00	2.500,00	-850,00	1.650,00	2.500,00	
SU 22 / 32	Summe Aufwendungen / Auszahlungen operative Gebarung				41.739,59	42.000,00	-260,41	28.597,24	28.900,00	-302,76
SA 0 / SA 1	(0) Nettoergebnis (21 - 22) / (1) Geldfluss operative Gebarung (31 - 32)				-179,02	4.600,00	-4.779,02	2.020,94	6.800,00	-4.779,06
SU 23	Summe Haushaltsrücklagen				0,00	0,00	0,00	0,00	0,00	0,00
SA00	Nettoergebnis nach Zuw./Entn. Haushaltsrücklagen (Saldo 0 +/- SU23)				-179,02	4.600,00	-4.779,02			
Investive Gebarung										
SU 33	Summe Einzahlungen investive Gebarung						0,00	0,00	0,00	
SU 34	Summe Auszahlungen investive Gebarung						0,00	0,00	0,00	

	MVAG	MVAG	VCQU	Ergebnisrechnung			Finanzierungsrechnung			
				EH	FH		RA 2025	VA 2025	RA - VA	RA 2025
SA2								0,00	0,00	0,00
SA3								2.020,94	6.800,00	-4.779,06
Finanzierungstätigkeit										
SU 35								0,00	0,00	0,00
SU 36								0,00	0,00	0,00
SA4								0,00	0,00	0,00
SA5								2.020,94	6.800,00	-4.779,06
82 Betriebsähnliche Einrichtungen und Betriebe										
SA 0 / SA 1								34.836,75	8.600,00	26.236,75
SA00								34.836,75	8.600,00	26.236,75
SA2								5.000,00	5.000,00	0,00
SA3								109.856,10	10.100,00	99.756,10
SA4								-32.482,76	-32.400,00	-82,76
SA5								77.373,34	-22.300,00	99.673,34
820 Wirtschaftshöfe										
SA 0 / SA 1								34.836,75	8.600,00	26.236,75
SA00								34.836,75	8.600,00	26.236,75
SA2								5.000,00	5.000,00	0,00
SA3								109.856,10	10.100,00	99.756,10
SA4								-32.482,76	-32.400,00	-82,76
SA5								77.373,34	-22.300,00	99.673,34
820000 Wirtschaftshof Greifenburg										
Operative Gebarung										
2/820000/803000								5.000,00	5.000,00	
2/820000/810109								264.277,00	183.200,00	81.077,00
2/820000/810209								61.946,10	67.600,00	-5.653,90
2/820000/828000								1.724,44	1.500,00	224,44
2/820000/829000								362,70	400,00	-37,30
2/820000/861100								33.400,00	-33.400,00	0,00
SU 21 / 31								333.310,24	291.100,00	42.210,24
1/820000/400000								116,10	2.000,00	-1.883,90
1/820000/400001								973,21	1.500,00	-526,79
1/820000/402000								7.456,34	7.000,00	456,34
1/820000/452000								9.926,02	9.100,00	826,02

		MVAG			Ergebnisrechnung			Finanzierungsrechnung		
		EH	FH	VCQU	RA 2025	VA 2025	RA - VA	RA 2025	VA 2025	RA - VA
1/820000/511000	Geldbezüge "R" für VB (Arbeiter)	2211	3211	20	148.407,70	149.300,00	-892,30	148.407,70	149.300,00	-892,30
1/820000/565000	Mehrleistungsvergütungen ÜStd.	2211	3211	20	7.111,60	10.000,00	-2.888,40	7.111,60	10.000,00	-2.888,40
1/820000/580000	Dienstgeberbeiträge zum Ausgleichsf für Familienbeihilfen	2212	3212	20	5.754,22	5.900,00	-145,78	5.754,22	5.900,00	-145,78
1/820000/581100	Betr. Kollektivversicherung DG K-GMG	2212	3212	20	1.543,19	1.500,00	43,19	1.543,19	1.500,00	43,19
1/820000/582000	Sonstige Dienstgeberbeiträge zur sozialen Sicherheit	2212	3212	20	33.285,73	34.100,00	-814,27	33.285,73	34.100,00	-814,27
1/820000/592000	Dotierung von Rückstellungen für Jubiläumszuwendungen	2214			3.893,23	400,00	3.493,23			
1/820000/593000	Dotierung von Rückstellungen für nicht konsumierte Urlaube	2214			1.178,36		1.178,36			
1/820000/593100	Dotierung von Rückstellungen für nicht konsumierte Zeitguthaben	2214			459,14		459,14			
1/820000/600100	Strom	2222	3222	24	118,94	200,00	-81,06	118,94	200,00	-81,06
1/820000/616000	Instandhaltung von Maschinen und maschinellen Anlagen	2224	3224	24	1.616,14	2.500,00	-883,86	1.616,14	2.500,00	-883,86
1/820000/617000	Instandhaltung von Fahrzeugen	2224	3224	24	13.022,67	6.200,00	6.822,67	13.765,90	6.200,00	7.565,90
1/820000/618000	Instandhaltung von sonstigen Anlage (z.B.Einrichtung)	2224	3224	24	445,65	500,00	-54,35	445,65	500,00	-54,35
1/820000/631000	Telekommunikationsdienste	2222	3222	24	1.512,05	1.500,00	12,05	1.512,05	1.500,00	12,05
1/820000/640000	Rechts- und Beratungsaufwand (Konsulentenhonorare)	2222	3222	24	460,80	500,00	-39,20	460,80	500,00	-39,20
1/820000/650100	Zinsen für Finanzschulden - Länder, Landesfonds	2241	3241	25	981,79	1.000,00	-18,21	981,79	1.000,00	-18,21
1/820000/670000	Versicherungen	2222	3222	24	8.334,90	7.400,00	934,90	8.334,90	7.400,00	934,90
1/820000/680700	Planmäßige Abschreibung	2226			1.135,37	1.100,00	35,37			
1/820000/710000	Öffentliche Abgaben (auch Innenumsä ohne Gebühren gemäß FAG	2225	3225	24	1.269,72	400,00	869,72	1.269,72	400,00	869,72
1/820000/720000	Kostenbeiträge (Kostenersätze) für Verwaltungsleistungen	2225	3225	24	2.816,64	3.100,00	-283,36	2.816,64	3.100,00	-283,36
1/820000/720001	Kostenbeiträge (Kostenersätze) für Leistungen	2225	3225	24	20.355,28	20.000,00	355,28	18.430,18	20.000,00	-1.569,82
1/820000/720109	Verrechnungsstunden Wirtschaftshof Arbeiter	2225	3225	24	21.846,60	10.300,00	11.546,60	21.846,60	10.300,00	11.546,60
1/820000/720209	Verrechnungsstunden Wirtschaftshof Fahrzeuge	2225	3225	24	1.239,30	3.100,00	-1.860,70	1.239,30	3.100,00	-1.860,70
1/820000/724000	Reisegebühren	2225	3225	24	124,30	400,00	-275,70	124,30	400,00	-275,70
1/820000/728000	Entgelte für sonstige Leistungen	2225	3225	24	3.088,50	3.500,00	-411,50	3.080,70	3.500,00	-419,30
SU 22 / 32	Summe Aufwendungen / Auszahlungen operative Gebarung				298.473,49	282.500,00	15.973,49	290.254,14	281.000,00	9.254,14
SA 0 / SA 1	(0) Nettoergebnis (21 - 22) / (1) Geldfluss operative Gebarung (31 - 32)				34.836,75	8.600,00	26.236,75	104.856,10	5.100,00	99.756,10
SU 23	Summe Haushaltsrücklagen				0,00	0,00	0,00	0,00	0,00	0,00
SA00	Nettoergebnis nach Zuw./Entn. Haushaltsrücklagen (Saldo 0 +/- SU23)				34.836,75	8.600,00	26.236,75			

		MVAG			Ergebnisrechnung			Finanzierungsrechnung		
		EH	FH	VCQU	RA 2025	VA 2025	RA - VA	RA 2025	VA 2025	RA - VA
Investive Gebarung										
2/820000/803000	Veräußerungen von technischen Anlagen, Fahrzeugen und Maschinen		3314					5.000,00	5.000,00	
SU 33	Summe Einzahlungen investive Gebarung							5.000,00	5.000,00	0,00
SU 34	Summe Auszahlungen investive Gebarung							0,00	0,00	0,00
SA2	Saldo (2) Geldfluss aus der Investiven Gebarung (33 – 34)							5.000,00	5.000,00	0,00
SA3	Saldo (3) Nettofinanzierungssaldo (Saldo 1 + Saldo 2)							109.856,10	10.100,00	99.756,10
Finanzierungstätigkeit										
SU 35	Summe Einzahlungen aus der Finanzierungstätigkeit							0,00	0,00	0,00
1/820000/341000	Investitionsdarlehen von Ländern, Landesfonds und Landeskammern		3611	64				32.482,76	32.400,00	82,76
SU 36	Summe Auszahlungen aus der Finanzierungstätigkeit							32.482,76	32.400,00	82,76
SA4	Saldo (4) Geldfluss aus der Finanzierungstätigkeit (35 – 36)							-32.482,76	-32.400,00	-82,76
SA5	Saldo (5) Geldfluss aus der voranschlagswirksamen Gebarung (Saldo 3 + Saldo 4)							77.373,34	-22.300,00	99.673,34
83 Betriebsähnliche Einrichtungen und Betriebe (Fortsetzung)										
SA 0 / SA 1	(0) Nettoergebnis (21 - 22) / (1) Geldfluss operative Gebarung (31 – 32)				91.783,24	53.900,00	37.883,24	100.178,66	56.900,00	43.278,66
SA00	Nettoergebnis nach Zuw./Entn. Haushaltsrücklagen (Saldo 0 +/- SU23)				91.783,24	53.900,00	37.883,24			
SA2	Saldo (2) Geldfluss aus der Investiven Gebarung (33 – 34)							-1.194.070,42	-449.700,00	-744.370,42
SA3	Saldo (3) Nettofinanzierungssaldo (Saldo 1 + Saldo 2)							-1.093.891,76	-392.800,00	-701.091,76
SA4	Saldo (4) Geldfluss aus der Finanzierungstätigkeit (35 – 36)							-86.029,85	-86.000,00	-29,85
SA5	Saldo (5) Geldfluss aus der voranschlagswirksamen Gebarung (Saldo 3 + Saldo 4)							-1.179.921,61	-478.800,00	-701.121,61
831 Freibäder										
SA 0 / SA 1	(0) Nettoergebnis (21 - 22) / (1) Geldfluss operative Gebarung (31 – 32)				91.783,24	53.900,00	37.883,24	100.178,66	56.900,00	43.278,66
SA00	Nettoergebnis nach Zuw./Entn. Haushaltsrücklagen (Saldo 0 +/- SU23)				91.783,24	53.900,00	37.883,24			
SA2	Saldo (2) Geldfluss aus der Investiven Gebarung (33 – 34)							-1.194.070,42	-449.700,00	-744.370,42
SA3	Saldo (3) Nettofinanzierungssaldo (Saldo 1 + Saldo 2)							-1.093.891,76	-392.800,00	-701.091,76
SA4	Saldo (4) Geldfluss aus der Finanzierungstätigkeit (35 – 36)							-86.029,85	-86.000,00	-29,85
SA5	Saldo (5) Geldfluss aus der voranschlagswirksamen Gebarung (Saldo 3 + Saldo 4)							-1.179.921,61	-478.800,00	-701.121,61
831000 Badesee Greifenburg										
Operative Gebarung										
2/831000/810000	Benützungsbeträge	2114	3114	13	88.646,40	88.000,00	646,40	88.646,40	88.000,00	646,40
2/831000/810100	Nebenerlöse	2114	3114	13	110,83	600,00	-489,17	110,83	600,00	-489,17
2/831000/811000	Miet- und Pächterlöse	2115	3115	14	13.620,00	14.600,00	-980,00	8.000,00	14.600,00	-6.600,00
2/831000/813000	Erträge aus der Auflösung von Investitionszuschüssen (Kapitaltransfers)	2127			69.387,55	8.600,00	60.787,55			

		MVAG			Ergebnisrechnung			Finanzierungsrechnung		
		EH	FH	VCQU	RA 2025	VA 2025	RA - VA	RA 2025	VA 2025	RA - VA
2/831000/828000	Rückersätze von Ausgaben	2116	3116	18	1.137,76	1.000,00	137,76	1.137,76	1.000,00	137,76
SU 21 / 31	Summe Erträge / Einzahlungen operative Gebarung				172.902,54	112.800,00	60.102,54	97.894,99	104.200,00	-6.305,01
1/831000/402000	Verbrauchsgüter	2221	3221	23	7.658,08	7.700,00	-41,92	7.658,08	7.700,00	-41,92
1/831000/523000	Arbeiter nicht ganzjährig beschäfti	2211	3211	20	28.440,72	30.400,00	-1.959,28	28.440,72	30.400,00	-1.959,28
1/831000/565000	Mehrleistungsvergütungen	2211	3211		632,75		632,75	632,75		632,75
1/831000/580000	Dienstgeberbeiträge zum Ausgleichsf für Familienbeihilfen	2212	3212	20	798,35	800,00	-1,65	798,35	800,00	-1,65
1/831000/582000	Sonstige Dienstgeberbeiträge zur sozialen Sicherheit	2212	3212	20	6.168,01	6.600,00	-431,99	6.168,01	6.600,00	-431,99
1/831000/600100	Strom	2222	3222	24	11.988,57	5.300,00	6.688,57	11.988,57	5.300,00	6.688,57
1/831000/618000	Instandhaltung von sonstigen Anlage (z.B.Einrichtung)	2224	3224	24	733,26	100,00	633,26	733,26	100,00	633,26
1/831000/631000	Telekommunikationsdienste	2222	3222	24	2.489,32	1.900,00	589,32	2.501,32	1.900,00	601,32
1/831000/640000	Rechts- und Beratungsaufwand (TÜV)	2222	3222	24	622,20	600,00	22,20	622,20	600,00	22,20
1/831000/650100	Zinsen für Finanzschulden - Länder, Landesfonds	2241	3241			1.500,00	-1.500,00		1.500,00	-1.500,00
1/831000/670000	Versicherungen	2222	3222	24	602,61	600,00	2,61	602,61	600,00	2,61
1/831000/680200	Planmäßige Abschreibung	2226			530,89		530,89			
1/831000/680300	Planmäßige Abschreibung	2226			54.388,33	5.300,00	49.088,33			
1/831000/680700	Planmäßige Abschreibung	2226			25.766,47	5.000,00	20.766,47			
1/831000/700000	Pachtzinse	2223	3223	24	6.421,22	6.400,00	21,22	6.421,22	6.400,00	21,22
1/831000/710000	Öffentliche Abgaben (auch Innenumsä ohne Gebühren gemäß FAG	2225	3225	24	11.437,04	7.500,00	3.937,04	11.437,04	7.500,00	3.937,04
1/831000/720109	Verrechnungsstunden Wirtschaftshof Arbeiter	2225	3225	24	54.554,50	12.600,00	41.954,50	54.554,50	12.600,00	41.954,50
1/831000/720209	Verrechnungsstunden Wirtschaftshof Fahrzeuge	2225	3225	24	11.715,30	4.600,00	7.115,30	11.715,30	4.600,00	7.115,30
1/831000/728000	Entgelte für sonstige Leistungen	2225	3225	24	21.789,91	20.200,00	1.589,91	21.789,91	20.200,00	1.589,91
1/831000/728002	Entgelte für sonstige Leistungen Inserate, Werbeeinschaltungen	2225	3225		1.441,67	1.500,00	-58,33	1.441,67	1.500,00	-58,33
SU 22 / 32	Summe Aufwendungen / Auszahlungen operative Gebarung				248.179,20	118.600,00	129.579,20	167.505,51	108.300,00	59.205,51
SA 0 / SA 1	(0) Nettoergebnis (21 - 22) / (1) Geldfluss operative Gebarung (31 - 32)				-75.276,66	-5.800,00	-69.476,66	-69.610,52	-4.100,00	-65.510,52
SU 23	Summe Haushaltsrücklagen				0,00	0,00	0,00	0,00	0,00	0,00
SA00	Nettoergebnis nach Zuw./Entn. Haushaltsrücklagen (Saldo 0 +/- SU23)				-75.276,66	-5.800,00	-69.476,66			
Investive Gebarung										
SU 33	Summe Einzahlungen investive Gebarung							0,00	0,00	0,00
SU 34	Summe Auszahlungen investive Gebarung							0,00	0,00	0,00
SA2	Saldo (2) Geldfluss aus der Investiven Gebarung (33 - 34)							0,00	0,00	0,00
SA3	Saldo (3) Nettofinanzierungssaldo (Saldo 1 + Saldo 2)							-69.610,52	-4.100,00	-65.510,52
Finanzierungstätigkeit										

		MVAG MVAG VCQU			Ergebnisrechnung			Finanzierungsrechnung		
		EH	FH		RA 2025	VA 2025	RA - VA	RA 2025	VA 2025	RA - VA
SU 35	Summe Einzahlungen aus der Finanzierungstätigkeit							0,00	0,00	0,00
SU 36	Summe Auszahlungen aus der Finanzierungstätigkeit							0,00	0,00	0,00
SA4	Saldo (4) Geldfluss aus der Finanzierungstätigkeit (35 – 36)							0,00	0,00	0,00
SA5	Saldo (5) Geldfluss aus der voranschlagswirksamen Gebarung (Saldo 3 + Saldo 4)							-69.610,52	-4.100,00	-65.510,52
831001	Badesee-Projekt									
	Operative Gebarung									
2/831001/861010	Transfers von Ländern, Landesfonds und Landeskammern	2121	3121	1	6.429,50		6.429,50	6.429,50		6.429,50
SU 21 / 31	Summe Erträge / Einzahlungen operative Gebarung				6.429,50	0,00	6.429,50	6.429,50	0,00	6.429,50
1/831001/680200	Planmäßige Abschreibung	2226			1.212,39	700,00	512,39			
1/831001/680700	Planmäßige Abschreibung	2226			1.516,89	600,00	916,89			
1/831001/728000	Entgelte für sonstige Leistungen	2225	3225	1 24	22.604,49	25.000,00	-2.395,51	22.604,49	25.000,00	-2.395,51
SU 22 / 32	Summe Aufwendungen / Auszahlungen operative Gebarung				25.333,77	26.300,00	-966,23	22.604,49	25.000,00	-2.395,51
SA 0 / SA 1	(0) Nettoergebnis (21 - 22) / (1) Geldfluss operative Gebarung (31 – 32)				-18.904,27	-26.300,00	7.395,73	-16.174,99	-25.000,00	8.825,01
SU 23	Summe Haushaltsrücklagen				0,00	0,00	0,00	0,00	0,00	0,00
SA00	Nettoergebnis nach Zuw./Entn. Haushaltsrücklagen (Saldo 0 +/- SU23)				-18.904,27	-26.300,00	7.395,73			
	Investive Gebarung									
6/831001/303000	Kapitaltransfers von sonst. Trägern des öff. Rechts - LEADER		3331	1 33				56.528,75	56.600,00	-71,25
SU 33	Summe Einzahlungen investive Gebarung							56.528,75	56.600,00	-71,25
5/831001/006000	Sonstige Grundstückseinrichtungen		3412	1 40				45.295,97	45.300,00	-4,03
5/831001/042000	Amts-, Betriebs- und Geschäftsausstattung		3415	1 41				3.102,04	3.100,00	2,04
SU 34	Summe Auszahlungen investive Gebarung							48.398,01	48.400,00	-1,99
SA2	Saldo (2) Geldfluss aus der Investiven Gebarung (33 – 34)							8.130,74	8.200,00	-69,26
SA3	Saldo (3) Nettofinanzierungssaldo (Saldo 1 + Saldo 2)							-8.044,25	-16.800,00	8.755,75
	Finanzierungstätigkeit									
SU 35	Summe Einzahlungen aus der Finanzierungstätigkeit							0,00	0,00	0,00
SU 36	Summe Auszahlungen aus der Finanzierungstätigkeit							0,00	0,00	0,00
SA4	Saldo (4) Geldfluss aus der Finanzierungstätigkeit (35 – 36)							0,00	0,00	0,00
SA5	Saldo (5) Geldfluss aus der voranschlagswirksamen Gebarung (Saldo 3 + Saldo 4)							-8.044,25	-16.800,00	8.755,75
831002	Badesee-Projekt - Gebäude									
	Operative Gebarung									
2/831002/861100	Transfers von Ländern, Landesfonds und Landeskammern	2121	3121	1	188.700,00	88.700,00	100.000,00	188.700,00	88.700,00	100.000,00
SU 21 / 31	Summe Erträge / Einzahlungen operative Gebarung				188.700,00	88.700,00	100.000,00	188.700,00	88.700,00	100.000,00

		MVAG		VCQU	Ergebnisrechnung			Finanzierungsrechnung		
		EH	FH		RA 2025	VA 2025	RA - VA	RA 2025	VA 2025	RA - VA
1/831002/650000	Zinsen für Finanzschulden in Euro	2241	3241		2.735,83	2.700,00	35,83	2.735,83	2.700,00	35,83
SU 22 / 32	Summe Aufwendungen / Auszahlungen operative Gebarung				2.735,83	2.700,00	35,83	2.735,83	2.700,00	35,83
SA 0 / SA 1	(0) Nettoergebnis (21 - 22) / (1) Geldfluss operative Gebarung (31 - 32)				185.964,17	86.000,00	99.964,17	185.964,17	86.000,00	99.964,17
SU 23	Summe Haushaltsrücklagen				0,00	0,00	0,00	0,00	0,00	0,00
SA00	Nettoergebnis nach Zuw./Entn. Haushaltsrücklagen (Saldo 0 +/- SU23)				185.964,17	86.000,00	99.964,17			
Investive Gebarung										
2/831002/300000	Kapitaltransfers von Bund, Bundesfonds und Bundeskammern		3331	1 33				179.900,00		-179.900,00
2/831002/300742	Kapitaltransfers von Bund, Bundesfonds und Bundeskammern - KIG-Finanzzuweisungen		3331	1				29.448,75		29.448,75
2/831002/301000	Kapitaltransfers von Ländern, Landesfonds und Landeskammern		3331	1				250.000,00	250.000,00	
2/831002/301100	Kapitaltransfers von Ländern, Landesfonds und Landeskammern		3331	1 33				25.000,00		-25.000,00
2/831002/301200	Kapitaltransfers von Ländern, Landesfonds und Landeskammern		3331	1				350.000,00		-350.000,00
2/831002/302000	Kapitaltransfers von Gemeinden, Gemeindeverbänden (ohne marktbestimmte Tätigkeit) und Gemeindefonds		3331	1 33				14.000,00		-14.000,00
2/831002/303000	Kapitaltransfers von sonstigen Trägern des öffentlichen Rechts und Sozialversicherungsträgern		3331	1				100.000,00		-100.000,00
2/831002/305000	Kapitaltransfers von Unternehmen (ohne Finanzunternehmen)		3333	1				36.666,80	50.000,00	-13.333,20
SU 33	Summe Einzahlungen investive Gebarung							316.115,55	968.900,00	-652.784,45
1/831002/061000	Im Bau befindliche Gebäude und Bauten		3413	1 40				1.518.316,71	1.426.800,00	91.516,71
SU 34	Summe Auszahlungen investive Gebarung							1.518.316,71	1.426.800,00	91.516,71
SA2	Saldo (2) Geldfluss aus der Investiven Gebarung (33 - 34)							-1.202.201,16	-457.900,00	-744.301,16
SA3	Saldo (3) Nettofinanzierungssaldo (Saldo 1 + Saldo 2)							-1.016.236,99	-371.900,00	-644.336,99
Finanzierungstätigkeit										
SU 35	Summe Einzahlungen aus der Finanzierungstätigkeit							0,00	0,00	0,00
1/831002/341000	Investitionsdarlehen von Ländern, Landesfonds und Landeskammern		3611					86.029,85	86.000,00	29,85
SU 36	Summe Auszahlungen aus der Finanzierungstätigkeit							86.029,85	86.000,00	29,85
SA4	Saldo (4) Geldfluss aus der Finanzierungstätigkeit (35 - 36)							-86.029,85	-86.000,00	-29,85
SA5	Saldo (5) Geldfluss aus der voranschlagswirksamen Gebarung (Saldo 3 + Saldo 4)							-1.102.266,84	-457.900,00	-644.366,84

	MVAG	MVAG VCQU			Ergebnisrechnung			Finanzierungsrechnung			
		EH	FH		RA 2025	VA 2025	RA - VA	RA 2025	VA 2025	RA - VA	
84	Liegenschaften, Wohn- und Geschäftsgebäude										
SA 0 / SA 1		(0) Nettoergebnis (21 - 22) / (1) Geldfluss operative Gebarung (31 – 32)			5.823,88	1.400,00	4.423,88	5.856,88	1.500,00	4.356,88	
SA00		Nettoergebnis nach Zuw./Entn. Haushaltsrücklagen (Saldo 0 +/- SU23)			5.823,88	1.400,00	4.423,88				
SA2		Saldo (2) Geldfluss aus der Investiven Gebarung (33 – 34)						0,00	0,00	0,00	
SA3		Saldo (3) Nettofinanzierungssaldo (Saldo 1 + Saldo 2)						5.856,88	1.500,00	4.356,88	
SA4		Saldo (4) Geldfluss aus der Finanzierungstätigkeit (35 – 36)						0,00	0,00	0,00	
SA5		Saldo (5) Geldfluss aus der voranschlagswirksamen Gebarung (Saldo 3 + Saldo 4)						5.856,88	1.500,00	4.356,88	
840	Grundbesitz										
SA 0 / SA 1		(0) Nettoergebnis (21 - 22) / (1) Geldfluss operative Gebarung (31 – 32)			-1.095,17	400,00	-1.495,17	-1.095,17	400,00	-1.495,17	
SA00		Nettoergebnis nach Zuw./Entn. Haushaltsrücklagen (Saldo 0 +/- SU23)			-1.095,17	400,00	-1.495,17				
SA2		Saldo (2) Geldfluss aus der Investiven Gebarung (33 – 34)						0,00	0,00	0,00	
SA3		Saldo (3) Nettofinanzierungssaldo (Saldo 1 + Saldo 2)						-1.095,17	400,00	-1.495,17	
SA4		Saldo (4) Geldfluss aus der Finanzierungstätigkeit (35 – 36)						0,00	0,00	0,00	
SA5		Saldo (5) Geldfluss aus der voranschlagswirksamen Gebarung (Saldo 3 + Saldo 4)						-1.095,17	400,00	-1.495,17	
840000	Grundbesitz										
Operative Gebarung											
2/840000/829000		Erträge aus Jagdpacht o.Ä.	2116	3116	18	5.185,83	4.000,00	1.185,83	5.185,83	4.000,00	1.185,83
SU 21 / 31		Summe Erträge / Einzahlungen operative Gebarung				5.185,83	4.000,00	1.185,83	5.185,83	4.000,00	1.185,83
1/840000/720109		Verrechnungsstunden Wirtschaftshof Arbeiter	2225	3225	24	5.201,00	2.800,00	2.401,00	5.201,00	2.800,00	2.401,00
1/840000/720209		Verrechnungsstunden Wirtschaftshof Fahrzeuge	2225	3225	24	1.080,00	800,00	280,00	1.080,00	800,00	280,00
SU 22 / 32		Summe Aufwendungen / Auszahlungen operative Gebarung				6.281,00	3.600,00	2.681,00	6.281,00	3.600,00	2.681,00
SA 0 / SA 1		(0) Nettoergebnis (21 - 22) / (1) Geldfluss operative Gebarung (31 – 32)			-1.095,17	400,00	-1.495,17	-1.095,17	400,00	-1.495,17	
SU 23		Summe Haushaltsrücklagen			0,00	0,00	0,00	0,00	0,00	0,00	
SA00		Nettoergebnis nach Zuw./Entn. Haushaltsrücklagen (Saldo 0 +/- SU23)			-1.095,17	400,00	-1.495,17				
Investive Gebarung											
SU 33		Summe Einzahlungen investive Gebarung						0,00	0,00	0,00	
SU 34		Summe Auszahlungen investive Gebarung						0,00	0,00	0,00	
SA2		Saldo (2) Geldfluss aus der Investiven Gebarung (33 – 34)						0,00	0,00	0,00	
SA3		Saldo (3) Nettofinanzierungssaldo (Saldo 1 + Saldo 2)						-1.095,17	400,00	-1.495,17	
Finanzierungstätigkeit											
SU 35		Summe Einzahlungen aus der Finanzierungstätigkeit						0,00	0,00	0,00	
SU 36		Summe Auszahlungen aus der Finanzierungstätigkeit						0,00	0,00	0,00	
SA4		Saldo (4) Geldfluss aus der Finanzierungstätigkeit (35 – 36)						0,00	0,00	0,00	
SA5		Saldo (5) Geldfluss aus der voranschlagswirksamen Gebarung (Saldo 3 + Saldo 4)						-1.095,17	400,00	-1.495,17	

		MVAG			Ergebnisrechnung			Finanzierungsrechnung		
		EH	FH	VCQU	RA 2025	VA 2025	RA - VA	RA 2025	VA 2025	RA - VA
846	Wohn- und Geschäftsgebäude (soweit nicht bei 853)									
SA 0 / SA 1	(0) Nettoergebnis (21 - 22) / (1) Geldfluss operative Gebarung (31 – 32)				7.539,30	1.600,00	5.939,30	7.572,30	1.700,00	5.872,30
SA00	Nettoergebnis nach Zuw./Entn. Haushaltsrücklagen (Saldo 0 +/- SU23)				7.539,30	1.600,00	5.939,30			
SA2	Saldo (2) Geldfluss aus der Investiven Gebarung (33 – 34)							0,00	0,00	0,00
SA3	Saldo (3) Nettofinanzierungssaldo (Saldo 1 + Saldo 2)							7.572,30	1.700,00	5.872,30
SA4	Saldo (4) Geldfluss aus der Finanzierungstätigkeit (35 – 36)							0,00	0,00	0,00
SA5	Saldo (5) Geldfluss aus der voranschlagswirksamen Gebarung (Saldo 3 + Saldo 4)							7.572,30	1.700,00	5.872,30
846100	Mietshäuser Greifenburg (nicht kost end.)									
Operative Gebarung										
2/846100/811000	Miet- und Pachterlöse Privat	2115	3115	14	5.456,28	6.500,00	-1.043,72	5.456,37	6.500,00	-1.043,63
2/846100/811100	Miet- und Pachterlöse Gewerbe	2115	3115	14	13.020,98	14.000,00	-979,02	13.020,98	14.000,00	-979,02
SU 21 / 31	Summe Erträge / Einzahlungen operative Gebarung				18.477,26	20.500,00	-2.022,74	18.477,35	20.500,00	-2.022,65
1/846100/402000	Verbrauchsgüter	2221	3221	23		500,00	-500,00		500,00	-500,00
1/846100/600100	Strom	2222	3222	24	344,59	500,00	-155,41	344,59	500,00	-155,41
1/846100/600300	Wärme	2222	3222	24	1.609,17	7.700,00	-6.090,83	1.609,17	7.700,00	-6.090,83
1/846100/614000	Instandhaltung von Gebäuden	2224	3224	24		1.000,00	-1.000,00		1.000,00	-1.000,00
1/846100/618000	Instandhaltung von sonstigen Anlage (z.B. Einrichtung)	2224	3224	24	132,00	100,00	32,00	132,00	100,00	32,00
1/846100/670000	Versicherungen	2222	3222	24	353,83	400,00	-46,17	353,83	400,00	-46,17
1/846100/680700	Planmäßige Abschreibung	2226			59,09	100,00	-40,91			
1/846100/700000	Mietzinse	2223	3223	24	1.689,89	1.900,00	-210,11	1.716,07	1.900,00	-183,93
1/846100/710000	Öffentliche Abgaben (auch Innenumsä ohne Gebühren gemäß FAG)	2225	3225	24	411,95	500,00	-88,05	411,95	500,00	-88,05
1/846100/720000	Kostenbeiträge (Kostenersätze) für Verwaltungsleistungen	2225	3225	24	6.337,44	5.300,00	1.037,44	6.337,44	5.300,00	1.037,44
1/846100/720109	Verrechnungsstunden Wirtschaftshof Arbeiter	2225	3225	24		300,00	-300,00		300,00	-300,00
1/846100/720209	Verrechnungsstunden Wirtschaftshof Fahrzeuge	2225	3225	24		100,00	-100,00		100,00	-100,00
1/846100/728000	Entgelte für sonstige Leistungen	2225	3225	24		500,00	-500,00		500,00	-500,00
SU 22 / 32	Summe Aufwendungen / Auszahlungen operative Gebarung				10.937,96	18.900,00	-7.962,04	10.905,05	18.800,00	-7.894,95
SA 0 / SA 1	(0) Nettoergebnis (21 - 22) / (1) Geldfluss operative Gebarung (31 – 32)				7.539,30	1.600,00	5.939,30	7.572,30	1.700,00	5.872,30
SU 23	Summe Haushaltsrücklagen				0,00	0,00	0,00	0,00	0,00	0,00
SA00	Nettoergebnis nach Zuw./Entn. Haushaltsrücklagen (Saldo 0 +/- SU23)				7.539,30	1.600,00	5.939,30			
Investive Gebarung										
SU 33	Summe Einzahlungen investive Gebarung							0,00	0,00	0,00
SU 34	Summe Auszahlungen investive Gebarung							0,00	0,00	0,00
SA2	Saldo (2) Geldfluss aus der Investiven Gebarung (33 – 34)							0,00	0,00	0,00
SA3	Saldo (3) Nettofinanzierungssaldo (Saldo 1 + Saldo 2)							7.572,30	1.700,00	5.872,30

	MVAG		VCQU	Ergebnisrechnung			Finanzierungsrechnung		
	EH	FH		RA 2025	VA 2025	RA - VA	RA 2025	VA 2025	RA - VA
Finanzierungstätigkeit									
SU 35							0,00	0,00	0,00
	Summe Einzahlungen aus der Finanzierungstätigkeit								
SU 36							0,00	0,00	0,00
	Summe Auszahlungen aus der Finanzierungstätigkeit								
SA4							0,00	0,00	0,00
	Saldo (4) Geldfluss aus der Finanzierungstätigkeit (35 – 36)								
SA5							7.572,30	1.700,00	5.872,30
	Saldo (5) Geldfluss aus der voranschlagswirksamen Gebarung (Saldo 3 + Saldo 4)								

	MVAG EH	MVAG FH	VCQU	Ergebnisrechnung			Finanzierungsrechnung		
				RA 2025	VA 2025	RA - VA	RA 2025	VA 2025	RA - VA
849	Sonstige Liegenschaften								
SA 0 / SA 1	(0) Nettoergebnis (21 - 22) / (1) Geldfluss operative Gebarung (31 – 32)			-620,25	-600,00	-20,25	-620,25	-600,00	-20,25
SA00	Nettoergebnis nach Zuw./Entn. Haushaltsrücklagen (Saldo 0 +/- SU23)			-620,25	-600,00	-20,25			
SA2	Saldo (2) Geldfluss aus der Investiven Gebarung (33 – 34)						0,00	0,00	0,00
SA3	Saldo (3) Nettofinanzierungssaldo (Saldo 1 + Saldo 2)						-620,25	-600,00	-20,25
SA4	Saldo (4) Geldfluss aus der Finanzierungstätigkeit (35 – 36)						0,00	0,00	0,00
SA5	Saldo (5) Geldfluss aus der voranschlagswirksamen Gebarung (Saldo 3 + Saldo 4)						-620,25	-600,00	-20,25
849000	Sonstige Liegenschaften								
Operative Gebarung									
SU 21 / 31	Summe Erträge / Einzahlungen operative Gebarung			0,00	0,00	0,00	0,00	0,00	0,00
1/849000/670000	Versicherungen		2222 3222 24	417,64	500,00	-82,36	417,64	500,00	-82,36
1/849000/710000	Öffentliche Abgaben (auch Innenumsä ohne Gebühren gemäß FAG)		2225 3225 24	202,61	100,00	102,61	202,61	100,00	102,61
SU 22 / 32	Summe Aufwendungen / Auszahlungen operative Gebarung			620,25	600,00	20,25	620,25	600,00	20,25
SA 0 / SA 1	(0) Nettoergebnis (21 - 22) / (1) Geldfluss operative Gebarung (31 – 32)			-620,25	-600,00	-20,25	-620,25	-600,00	-20,25
SU 23	Summe Haushaltsrücklagen			0,00	0,00	0,00	0,00	0,00	0,00
SA00	Nettoergebnis nach Zuw./Entn. Haushaltsrücklagen (Saldo 0 +/- SU23)			-620,25	-600,00	-20,25			
Investive Gebarung									
SU 33	Summe Einzahlungen investive Gebarung						0,00	0,00	0,00
SU 34	Summe Auszahlungen investive Gebarung						0,00	0,00	0,00
SA2	Saldo (2) Geldfluss aus der Investiven Gebarung (33 – 34)						0,00	0,00	0,00
SA3	Saldo (3) Nettofinanzierungssaldo (Saldo 1 + Saldo 2)						-620,25	-600,00	-20,25
Finanzierungstätigkeit									
SU 35	Summe Einzahlungen aus der Finanzierungstätigkeit						0,00	0,00	0,00
SU 36	Summe Auszahlungen aus der Finanzierungstätigkeit						0,00	0,00	0,00
SA4	Saldo (4) Geldfluss aus der Finanzierungstätigkeit (35 – 36)						0,00	0,00	0,00
SA5	Saldo (5) Geldfluss aus der voranschlagswirksamen Gebarung (Saldo 3 + Saldo 4)						-620,25	-600,00	-20,25

	MVAG			Ergebnisrechnung			Finanzierungsrechnung		
	EH	FH	VCQU	RA 2025	VA 2025	RA - VA	RA 2025	VA 2025	RA - VA
85	Betriebe mit marktbestimmter Tätigkeit								
SA 0 / SA 1	(0) Nettoergebnis (21 - 22) / (1) Geldfluss operative Gebarung (31 – 32)			200.005,60	131.300,00	68.705,60	300.738,29	252.200,00	48.538,29
SA00	Nettoergebnis nach Zuw./Entn. Haushaltsrücklagen (Saldo 0 +/- SU23)			200.005,60	131.300,00	68.705,60			
SA2	Saldo (2) Geldfluss aus der Investiven Gebarung (33 – 34)						105.949,06	0,00	105.949,06
SA3	Saldo (3) Nettofinanzierungssaldo (Saldo 1 + Saldo 2)						406.687,35	252.200,00	154.487,35
SA4	Saldo (4) Geldfluss aus der Finanzierungstätigkeit (35 – 36)						-188.113,61	-285.500,00	97.386,39
SA5	Saldo (5) Geldfluss aus der voranschlagswirksamen Gebarung (Saldo 3 + Saldo 4)						218.573,74	-33.300,00	251.873,74
850	Betriebe der Wasserversorgung								
SA 0 / SA 1	(0) Nettoergebnis (21 - 22) / (1) Geldfluss operative Gebarung (31 – 32)			45.966,26	42.500,00	3.466,26	81.242,79	79.300,00	1.942,79
SA00	Nettoergebnis nach Zuw./Entn. Haushaltsrücklagen (Saldo 0 +/- SU23)			45.966,26	42.500,00	3.466,26			
SA2	Saldo (2) Geldfluss aus der Investiven Gebarung (33 – 34)						2.160,90	-98.000,00	100.160,90
SA3	Saldo (3) Nettofinanzierungssaldo (Saldo 1 + Saldo 2)						83.403,69	-18.700,00	102.103,69
SA4	Saldo (4) Geldfluss aus der Finanzierungstätigkeit (35 – 36)						60.849,56	-37.700,00	98.549,56
SA5	Saldo (5) Geldfluss aus der voranschlagswirksamen Gebarung (Saldo 3 + Saldo 4)						144.253,25	-56.400,00	200.653,25
850000	Betriebe der Wasserversorgung								
Operative Gebarung									
2/850000/813000	Erträge aus der Auflösung von Investitionszuschüssen (Kapitaltransfers)	2127			17.798,51	17.600,00	198,51		
2/850000/852100	Wasserbezugsgebühr	2113	3113	12	110.586,85	111.300,00	-713,15	102.967,61	111.300,00
2/850000/852110	Wasserzählermiete	2113	3113	12	17.999,87	18.000,00	-0,13	17.379,41	18.000,00
2/850000/852200	Wasser-Bereitstellungsgebühren	2113	3113	12	78.020,88	78.000,00	20,88	74.493,32	78.000,00
SU 21 / 31	Summe Erträge / Einzahlungen operative Gebarung			224.406,11	224.900,00	-493,89	194.840,34	207.300,00	-12.459,66
1/850000/400000	Geringwertige Wirtschaftsgüter /€ 4	2221	3221	23		1.000,00	-1.000,00	1.000,00	-1.000,00
1/850000/402000	Verbrauchsgüter	2221	3221	23	22.913,09	23.000,00	-86,91	22.913,09	23.000,00
1/850000/612000	Instandhaltung von Wasser- und Kanalisationsanlagen	2224	3224	24	14.701,92	30.000,00	-15.298,08	13.198,55	30.000,00
1/850000/630000	Postdienste	2222	3222	24	1.194,99	1.000,00	194,99	1.194,99	1.000,00
1/850000/631000	Telekommunikationsdienste	2222	3222	24	832,64	1.000,00	-167,36	832,64	1.000,00
1/850000/640000	Rechts- und Beratungsaufwand (Gutachten)	2222	3222	24	2.612,47	2.700,00	-87,53	2.612,47	2.700,00
1/850000/650700	Zinsen für Finanzschulden - Finanzunternehmen Inland	2241	3241	25	17.854,09	20.800,00	-2.945,91	17.854,09	20.800,00
1/850000/680400	Planmäßige Abschreibung	2226			54.145,04	52.300,00	1.845,04		
1/850000/680700	Planmäßige Abschreibung	2226			2.113,89	2.100,00	13,89		
1/850000/720009	Kostenbeiträge (Kostensätze) für Verwaltungsleistungen	2225	3225	24	7.155,00	6.400,00	755,00	7.155,00	6.400,00
1/850000/720109	Verrechnungsstunden Wirtschaftshof Arbeiter	2225	3225	24	31.738,00	20.600,00	11.138,00	31.738,00	20.600,00

		MVAG	MVAG	VCQU	Ergebnisrechnung			Finanzierungsrechnung		
		EH	FH		RA 2025	VA 2025	RA - VA	RA 2025	VA 2025	RA - VA
1/850000/720209	Verrechnungsstunden Wirtschaftshof Fahrzeuge	2225	3225	24	7.421,50	5.500,00	1.921,50	7.421,50	5.500,00	1.921,50
1/850000/728000	Entgelte für sonstige Leistungen	2225	3225	24	15.757,22	16.000,00	-242,78	8.677,22	16.000,00	-7.322,78
SU 22 / 32	Summe Aufwendungen / Auszahlungen operative Gebarung				178.439,85	182.400,00	-3.960,15	113.597,55	128.000,00	-14.402,45
SA 0 / SA 1	(0) Nettoergebnis (21 - 22) / (1) Geldfluss operative Gebarung (31 - 32)				45.966,26	42.500,00	3.466,26	81.242,79	79.300,00	1.942,79
SU 23	Summe Haushaltsrücklagen				0,00	0,00	0,00	0,00	0,00	0,00
SA00	Nettoergebnis nach Zuw./Entn. Haushaltsrücklagen (Saldo 0 +/- SU23)				45.966,26	42.500,00	3.466,26			
Investive Gebarung										
2/850000/307000	Interessentenbeiträge		3334	1 34				11.878,74	12.000,00	-121,26
SU 33	Summe Einzahlungen investive Gebarung							11.878,74	12.000,00	-121,26
1/850000/004000	Wasserversorgung - Hauzendorf		3412	1					100.000,00	-100.000,00
SU 34	Summe Auszahlungen investive Gebarung							0,00	100.000,00	-100.000,00
SA2	Saldo (2) Geldfluss aus der Investiven Gebarung (33 - 34)							11.878,74	-88.000,00	99.878,74
SA3	Saldo (3) Nettofinanzierungssaldo (Saldo 1 + Saldo 2)							93.121,53	-8.700,00	101.821,53
Finanzierungstätigkeit										
2/850000/341000	Investitionsdarlehen von Ländern, Landesfonds und Landeskammern		3511	1				100.000,00		100.000,00
SU 35	Summe Einzahlungen aus der Finanzierungstätigkeit							100.000,00	0,00	100.000,00
1/850000/346100	Bankdarlehen für Investitionszwecke		3614	65				39.150,44	37.700,00	1.450,44
SU 36	Summe Auszahlungen aus der Finanzierungstätigkeit							39.150,44	37.700,00	1.450,44
SA4	Saldo (4) Geldfluss aus der Finanzierungstätigkeit (35 - 36)							60.849,56	-37.700,00	98.549,56
SA5	Saldo (5) Geldfluss aus der voranschlagswirksamen Gebarung (Saldo 3 + Saldo 4)							153.971,09	-46.400,00	200.371,09
850001	Projekt WVA 2020									
Operative Gebarung										
SU 21 / 31	Summe Erträge / Einzahlungen operative Gebarung				0,00	0,00	0,00	0,00	0,00	0,00
SU 22 / 32	Summe Aufwendungen / Auszahlungen operative Gebarung				0,00	0,00	0,00	0,00	0,00	0,00
SA 0 / SA 1	(0) Nettoergebnis (21 - 22) / (1) Geldfluss operative Gebarung (31 - 32)				0,00	0,00	0,00	0,00	0,00	0,00
SU 23	Summe Haushaltsrücklagen				0,00	0,00	0,00	0,00	0,00	0,00
SA00	Nettoergebnis nach Zuw./Entn. Haushaltsrücklagen (Saldo 0 +/- SU23)				0,00	0,00	0,00			
Investive Gebarung										
SU 33	Summe Einzahlungen investive Gebarung							0,00	0,00	0,00
5/850001/042000	Amts-, Betriebs- und Geschäftsausstattung		3415	1 41				9.717,84	10.000,00	-282,16
SU 34	Summe Auszahlungen investive Gebarung							9.717,84	10.000,00	-282,16
SA2	Saldo (2) Geldfluss aus der Investiven Gebarung (33 - 34)							-9.717,84	-10.000,00	282,16
SA3	Saldo (3) Nettofinanzierungssaldo (Saldo 1 + Saldo 2)							-9.717,84	-10.000,00	282,16
Finanzierungstätigkeit										

	MVAG	MVAG	VCQU	Ergebnisrechnung			Finanzierungsrechnung			
				EH	FH	RA 2025	VA 2025	RA - VA	RA 2025	VA 2025
SU 35								0,00	0,00	0,00
SU 36								0,00	0,00	0,00
SA4								0,00	0,00	0,00
SA5								-9.717,84	-10.000,00	282,16

		MVAG			Ergebnisrechnung			Finanzierungsrechnung			
		EH	FH	VCQU	RA 2025	VA 2025	RA - VA	RA 2025	VA 2025	RA - VA	
851	Betriebe der Abwasserbeseitigung										
SA 0 / SA 1	(0) Nettoergebnis (21 - 22) / (1) Geldfluss operative Gebarung (31 – 32)				130.959,77	93.400,00	37.559,77	201.022,51	177.800,00	23.222,51	
SA00	Nettoergebnis nach Zuw./Entn. Haushaltsrücklagen (Saldo 0 +/- SU23)				130.959,77	93.400,00	37.559,77				
SA2	Saldo (2) Geldfluss aus der Investiven Gebarung (33 – 34)							103.788,16	98.000,00	5.788,16	
SA3	Saldo (3) Nettofinanzierungssaldo (Saldo 1 + Saldo 2)							304.810,67	275.800,00	29.010,67	
SA4	Saldo (4) Geldfluss aus der Finanzierungstätigkeit (35 – 36)							-248.963,17	-247.800,00	-1.163,17	
SA5	Saldo (5) Geldfluss aus der voranschlagswirksamen Gebarung (Saldo 3 + Saldo 4)							55.847,50	28.000,00	27.847,50	
851000	Betriebe der Abwasserbeseitigung										
Operative Gebarung											
2/851000/813000	Erträge aus der Auflösung von Investitionszuschüssen (Kapitaltransfers)		2127		91.898,38	88.800,00	3.098,38				
2/851000/828000	Rückersätze von Ausgaben - Energievergütung u. BK-Abrechnung		2116	3116	18	26.192,21	17.500,00	8.692,21	26.192,21	17.500,00	8.692,21
2/851000/852100	Kanalbenutzungsgebühr		2113	3113	12	218.310,97	218.000,00	310,97	213.628,47	218.000,00	-4.371,53
2/851000/852200	Kanal-Bereitstellungsgebühr		2113	3113	12	174.516,09	174.500,00	16,09	167.319,96	174.500,00	-7.180,04
2/851000/860000	Transfers von Bund, Bundesfonds und Bundeskammern		2121	3121	15	38.454,91	50.000,00	-11.545,09	38.454,91	50.000,00	-11.545,09
SU 21 / 31	Summe Erträge / Einzahlungen operative Gebarung				549.372,56	548.800,00	572,56	445.595,55	460.000,00	-14.404,45	
1/851000/400000	Geringwertige Wirtschaftsgüter /€ 4		2221	3221	23		500,00	-500,00		500,00	-500,00
1/851000/402000	Verbrauchsgüter		2221	3221	23		600,00	-600,00		600,00	-600,00
1/851000/600100	Strom		2222	3222	24	21.395,16	19.000,00	2.395,16	21.395,16	19.000,00	2.395,16
1/851000/612000	Instandhaltung von Wasser- und Kanalisationsanlagen		2224	3224	24	6.741,15	6.100,00	641,15	6.081,15	6.100,00	-18,85
1/851000/630000	Postdienste		2222	3222	24	1.194,98	1.000,00	194,98	1.194,98	1.000,00	194,98
1/851000/650100	Zinsen für Finanzschulden - Länder, Landesfonds		2241	3241	25		13.800,00	-13.800,00		13.800,00	-13.800,00
1/851000/650700	Zinsen für Finanzschulden - Finanzunternehmen Inland		2241	3241	25	95.246,71	109.100,00	-13.853,29	95.246,71	109.100,00	-13.853,29
1/851000/680400	Planmäßige Abschreibung		2226			173.179,75	173.200,00	-20,25			
1/851000/720000	Kostenbeiträge Abwasserwartungsverband		2225	3225	24	95.996,64	116.000,00	-20.003,36	95.996,64	116.000,00	-20.003,36
1/851000/720009	Kostenbeiträge (Kostenersätze) für Verwaltungsleistungen		2225	3225	24	3.955,24	4.500,00	-544,76	3.955,24	4.500,00	-544,76
1/851000/720109	Verrechnungsstunden Wirtschaftshof Arbeiter		2225	3225	24	1.512,00	5.300,00	-3.788,00	1.512,00	5.300,00	-3.788,00
1/851000/720209	Verrechnungsstunden Wirtschaftshof Fahrzeuge		2225	3225	24	380,70	1.000,00	-619,30	380,70	1.000,00	-619,30
1/851000/728000	Entgelte für sonstige Leistungen		2225	3225	24	18.810,46	5.300,00	13.510,46	18.810,46	5.300,00	13.510,46
SU 22 / 32	Summe Aufwendungen / Auszahlungen operative Gebarung				418.412,79	455.400,00	-36.987,21	244.573,04	282.200,00	-37.626,96	
SA 0 / SA 1	(0) Nettoergebnis (21 - 22) / (1) Geldfluss operative Gebarung (31 – 32)				130.959,77	93.400,00	37.559,77	201.022,51	177.800,00	23.222,51	

		MVAG		VCQU	Ergebnisrechnung			Finanzierungsrechnung		
		EH	FH		RA 2025	VA 2025	RA - VA	RA 2025	VA 2025	RA - VA
SU 23	Summe Haushaltsrücklagen				0,00	0,00	0,00	0,00	0,00	0,00
SA00	Nettoergebnis nach Zuw./Entn. Haushaltsrücklagen (Saldo 0 +/- SU23)				130.959,77	93.400,00	37.559,77			
Investive Gebarung										
2/851000/300000	Kapitaltransfers von Bund, Bundesfonds und Bundeskammern		3331	33				59.437,11	53.500,00	5.937,11
2/851000/307000	Interessentenbeiträge		3334	1 34				44.351,05	44.500,00	-148,95
SU 33	Summe Einzahlungen investive Gebarung							103.788,16	98.000,00	5.788,16
SU 34	Summe Auszahlungen investive Gebarung							0,00	0,00	0,00
SA2	Saldo (2) Geldfluss aus der Investiven Gebarung (33 – 34)							103.788,16	98.000,00	5.788,16
SA3	Saldo (3) Nettofinanzierungssaldo (Saldo 1 + Saldo 2)							304.810,67	275.800,00	29.010,67
Finanzierungstätigkeit										
SU 35	Summe Einzahlungen aus der Finanzierungstätigkeit							0,00	0,00	0,00
1/851000/341000	Investitionsdarlehen von Ländern, Landesfonds und Landeskammern		3611	64					100,00	-100,00
1/851000/346100	Bankdarlehen für Investitionszwecke		3614	65				248.963,17	247.700,00	1.263,17
SU 36	Summe Auszahlungen aus der Finanzierungstätigkeit							248.963,17	247.800,00	1.163,17
SA4	Saldo (4) Geldfluss aus der Finanzierungstätigkeit (35 – 36)							-248.963,17	-247.800,00	-1.163,17
SA5	Saldo (5) Geldfluss aus der voranschlagswirksamen Gebarung (Saldo 3 + Saldo 4)							55.847,50	28.000,00	27.847,50

		MVAG			Ergebnisrechnung			Finanzierungsrechnung		
		MVAG EH	MVAG FH	VCQU	RA 2025	VA 2025	RA - VA	RA 2025	VA 2025	RA - VA
852	Betriebe der Müllbeseitigung									
SA 0 / SA 1	(0) Nettoergebnis (21 - 22) / (1) Geldfluss operative Gebarung (31 - 32)				23.079,57	-4.600,00	27.679,57	18.472,99	-4.900,00	23.372,99
SA00	Nettoergebnis nach Zuw./Entn. Haushaltsrücklagen (Saldo 0 +/- SU23)				23.079,57	-4.600,00	27.679,57			
SA2	Saldo (2) Geldfluss aus der Investiven Gebarung (33 - 34)							0,00	0,00	0,00
SA3	Saldo (3) Nettofinanzierungssaldo (Saldo 1 + Saldo 2)							18.472,99	-4.900,00	23.372,99
SA4	Saldo (4) Geldfluss aus der Finanzierungstätigkeit (35 - 36)							0,00	0,00	0,00
SA5	Saldo (5) Geldfluss aus der voranschlagswirksamen Gebarung (Saldo 3 + Saldo 4)							18.472,99	-4.900,00	23.372,99
852000	Betriebe der Müllbeseitigung									
Operative Gebarung										
2/852000/810400	Nebenerlöse/Umsetzung	2114	3114	13	1.262,75	1.500,00	-237,25	1.169,66	1.500,00	-330,34
2/852000/829000	Sonstige Einnahmen Abfallwirtschaftsverband	2116	3116	18	12.970,06	13.000,00	-29,94	12.970,06	13.000,00	-29,94
2/852000/852000	Gebühren für die Müllentsorgung	2113	3113	12	71.592,44	64.000,00	7.592,44	74.007,16	64.000,00	10.007,16
2/852000/852200	Müll-Bereitstellungsgebühr	2113	3113	12	82.719,51	70.700,00	12.019,51	80.030,85	70.700,00	9.330,85
2/852000/852300	Gebühren für Altstoffsammelzentrum ASZ	2113	3113	12	11.034,61	12.400,00	-1.365,39	10.646,81	12.400,00	-1.753,19
2/852000/852400	Gebühren für Biomüll	2113	3113	12	19.997,85	21.400,00	-1.402,15	21.632,48	21.400,00	232,48
2/852000/861000	Transfers von Ländern, Landesfonds (Tierseuchenfonds)	2121	3121	15		300,00	-300,00		300,00	-300,00
SU 21 / 31	Summe Erträge / Einzahlungen operative Gebarung				199.577,22	183.300,00	16.277,22	200.457,02	183.300,00	17.157,02
1/852000/400000	Geringwertige Wirtschaftsgüter /€ 4	2221	3221	23	714,30	1.000,00	-285,70	714,30	1.000,00	-285,70
1/852000/402000	Verbrauchsgüter	2221	3221	23	3.368,69	3.800,00	-431,31	5.248,69	4.600,00	648,69
1/852000/402003	Verbrauchsgüter ASZ/TKE	2221	3221	23	334,92	900,00	-565,08	334,92	900,00	-565,08
1/852000/511000	Geldbezüge der Vertragsbediensteten in handwerklicher Verwendung	2211	3211	20	7.494,88	13.500,00	-6.005,12	7.494,88	13.500,00	-6.005,12
1/852000/580000	Dienstgeberbeiträge zum Ausgleichsfonds für Familienbeihilfen	2212	3212	20	277,32	400,00	-122,68	277,32	400,00	-122,68
1/852000/582000	Sonstige Dienstgeberbeiträge zur sozialen Sicherheit	2212	3212	20	1.572,64	1.500,00	72,64	1.572,64	1.500,00	72,64
1/852000/592000	Dotierung von Rückstellungen für Jubiläumsszuwendungen	2214			152,59		152,59			
1/852000/600100	Strom	2222	3222	24	642,10	600,00	42,10	642,10	600,00	42,10
1/852000/614000	Instandhaltung von Gebäuden und Bauten	2224	3224			1.500,00	-1.500,00		1.500,00	-1.500,00
1/852000/630000	Postdienste	2222	3222	24	971,53	1.000,00	-28,47	971,53	1.000,00	-28,47
1/852000/670000	Versicherungen	2222	3222	24	489,28	500,00	-10,72	489,28	500,00	-10,72
1/852000/680300	Planmäßige Abschreibung	2226			19,34	100,00	-80,66			
1/852000/680700	Planmäßige Abschreibung	2226			386,38	400,00	-13,62			
1/852000/720000	Kostenbeiträge Abfallwirtschaftsverband	2225	3225	24	51.714,00	54.100,00	-2.386,00	50.799,21	54.100,00	-3.300,79
1/852000/720009	Kostenbeiträge (Kostensätze) für Verwaltungsleistungen	2225	3225	24	2.840,22	2.900,00	-59,78	2.840,22	2.900,00	-59,78

		MVAG			Ergebnisrechnung			Finanzierungsrechnung		
		EH	FH	VCQU	RA 2025	VA 2025	RA - VA	RA 2025	VA 2025	RA - VA
1/852000/720109	Verrechnungsstunden Wirtschaftshof Arbeiter	2225	3225	24	24.301,00	14.400,00	9.901,00	24.301,00	14.400,00	9.901,00
1/852000/720209	Verrechnungsstunden Wirtschaftshof Fahrzeuge	2225	3225	24	5.103,00	6.600,00	-1.497,00	5.103,00	6.600,00	-1.497,00
1/852000/728000	Entgelte für sonstige Leistungen	2225	3225	24	27.370,40	25.000,00	2.370,40	32.794,00	25.000,00	7.794,00
1/852000/728003	Entgelte für ASZ/TKE	2225	3225	24	17.333,59	23.700,00	-6.366,41	17.236,04	23.700,00	-6.463,96
1/852000/728004	Entgelte für Biomüllleistungen	2225	3225	24	31.411,47	36.000,00	-4.588,53	31.164,90	36.000,00	-4.835,10
SU 22 / 32	Summe Aufwendungen / Auszahlungen operative Gebarung				176.497,65	187.900,00	-11.402,35	181.984,03	188.200,00	-6.215,97
SA 0 / SA 1	(0) Nettoergebnis (21 - 22) / (1) Geldfluss operative Gebarung (31 - 32)				23.079,57	-4.600,00	27.679,57	18.472,99	-4.900,00	23.372,99
SU 23	Summe Haushaltsrücklagen				0,00	0,00	0,00	0,00	0,00	0,00
SA00	Nettoergebnis nach Zuw./Entn. Haushaltsrücklagen (Saldo 0 +/- SU23)				23.079,57	-4.600,00	27.679,57			
Investive Gebarung										
SU 33	Summe Einzahlungen investive Gebarung							0,00	0,00	0,00
SU 34	Summe Auszahlungen investive Gebarung							0,00	0,00	0,00
SA2	Saldo (2) Geldfluss aus der Investiven Gebarung (33 - 34)							0,00	0,00	0,00
SA3	Saldo (3) Nettofinanzierungssaldo (Saldo 1 + Saldo 2)							18.472,99	-4.900,00	23.372,99
Finanzierungstätigkeit										
SU 35	Summe Einzahlungen aus der Finanzierungstätigkeit							0,00	0,00	0,00
SU 36	Summe Auszahlungen aus der Finanzierungstätigkeit							0,00	0,00	0,00
SA4	Saldo (4) Geldfluss aus der Finanzierungstätigkeit (35 - 36)							0,00	0,00	0,00
SA5	Saldo (5) Geldfluss aus der voranschlagswirksamen Gebarung (Saldo 3 + Saldo 4)							18.472,99	-4.900,00	23.372,99

		MVAG			Ergebnisrechnung			Finanzierungsrechnung		
		EH	FH	VCQU	RA 2025	VA 2025	RA - VA	RA 2025	VA 2025	RA - VA
89	Wirtschaftliche Unternehmungen (Fortsetzung)									
SA 0 / SA 1	(0) Nettoergebnis (21 - 22) / (1) Geldfluss operative Gebarung (31 - 32)				-40.553,26	-32.000,00	-8.553,26	-38.896,65	-32.000,00	-6.896,65
SA00	Nettoergebnis nach Zuw./Entn. Haushaltsrücklagen (Saldo 0 +/- SU23)				-40.553,26	-32.000,00	-8.553,26			
SA2	Saldo (2) Geldfluss aus der Investiven Gebarung (33 - 34)							-1.158,00	-1.200,00	42,00
SA3	Saldo (3) Nettofinanzierungssaldo (Saldo 1 + Saldo 2)							-40.054,65	-33.200,00	-6.854,65
SA4	Saldo (4) Geldfluss aus der Finanzierungstätigkeit (35 - 36)							0,00	0,00	0,00
SA5	Saldo (5) Geldfluss aus der voranschlagswirksamen Gebarung (Saldo 3 + Saldo 4)							-40.054,65	-33.200,00	-6.854,65
898	Seilbahnen und Lifte									
SA 0 / SA 1	(0) Nettoergebnis (21 - 22) / (1) Geldfluss operative Gebarung (31 - 32)				-40.553,26	-32.000,00	-8.553,26	-38.896,65	-32.000,00	-6.896,65
SA00	Nettoergebnis nach Zuw./Entn. Haushaltsrücklagen (Saldo 0 +/- SU23)				-40.553,26	-32.000,00	-8.553,26			
SA2	Saldo (2) Geldfluss aus der Investiven Gebarung (33 - 34)							-1.158,00	-1.200,00	42,00
SA3	Saldo (3) Nettofinanzierungssaldo (Saldo 1 + Saldo 2)							-40.054,65	-33.200,00	-6.854,65
SA4	Saldo (4) Geldfluss aus der Finanzierungstätigkeit (35 - 36)							0,00	0,00	0,00
SA5	Saldo (5) Geldfluss aus der voranschlagswirksamen Gebarung (Saldo 3 + Saldo 4)							-40.054,65	-33.200,00	-6.854,65
898000	Seilbahnen und Lifte									
	Operative Gebarung									
2/898000/810000	Benützungsbeträge	2114	3114	13	3.866,55	4.500,00	-633,45	3.866,55	4.500,00	-633,45
2/898000/813000	Erträge aus der Auflösung von Investitionszuschüssen (Kapitaltransfers)	2127			2.307,58	2.300,00	7,58			
2/898000/829001	Sonstige Erträge - Versicherungsleistung	2116	3116		469,90		469,90	469,90		469,90
SU 21 / 31	Summe Erträge / Einzahlungen operative Gebarung				6.644,03	6.800,00	-155,97	4.336,45	4.500,00	-163,55
1/898000/400000	Geringwertige Wirtschaftsgüter /€ 4	2221	3221	23	331,67	500,00	-168,33	331,67	500,00	-168,33
1/898000/402000	Verbrauchsgüter	2221	3221	23	82,52	400,00	-317,48	28,91	400,00	-371,09
1/898000/452000	Treibstoffe	2221	3221	23	1.733,48	2.000,00	-266,52	228,38	2.000,00	-1.771,62
1/898000/511000	Geldbezüge der Vertragsbediensteten in handwerklicher Verwendung	2211	3211	20	2.638,92	3.000,00	-361,08	2.638,92	3.000,00	-361,08
1/898000/582000	Sonstige Dienstgeberbeiträge zur sozialen Sicherheit	2212	3212	20	551,07	600,00	-48,93	551,07	600,00	-48,93
1/898000/600100	Strom	2222	3222	24	9.450,70	8.800,00	650,70	9.450,70	8.800,00	650,70
1/898000/616000	Instandhaltung von Maschinen und maschinellen Anlagen	2224	3224	24	6.381,66	3.000,00	3.381,66	6.381,66	3.000,00	3.381,66
1/898000/670000	Versicherungen	2222	3222	24	131,31	200,00	-68,69	131,31	200,00	-68,69
1/898000/680300	Planmäßige Abschreibung	2226			1.503,58	1.500,00	3,58			
1/898000/680700	Planmäßige Abschreibung	2226			861,90	800,00	61,90			
1/898000/700000	Pachtzinse	2223	3223	24	4.267,58	4.300,00	-32,42	4.267,58	4.300,00	-32,42
1/898000/710000	Öffentliche Abgaben (auch Innenumsä ohne Gebühren gemäß FAG)	2225	3225	24	331,06	500,00	-168,94	331,06	500,00	-168,94
1/898000/720109	Verrechnungsstunden Wirtschaftshof Arbeiter	2225	3225	24	14.966,00	8.400,00	6.566,00	14.966,00	8.400,00	6.566,00

		MVAG			Ergebnisrechnung			Finanzierungsrechnung		
		EH	FH	VCQU	RA 2025	VA 2025	RA - VA	RA 2025	VA 2025	RA - VA
1/898000/720209	Verrechnungsstunden Wirtschaftshof Fahrzeuge	2225	3225	24	2.160,00	2.100,00	60,00	2.160,00	2.100,00	60,00
1/898000/728000	Entgelte für sonstige Leistungen	2225	3225	24	1.785,15	2.700,00	-914,85	1.745,15	2.700,00	-954,85
1/898000/757000	Entgelte f.sonst.Leistungen v.Einze	2234	3234	27	20,69		20,69	20,69		20,69
SU 22 / 32	Summe Aufwendungen / Auszahlungen operative Gebarung				47.197,29	38.800,00	8.397,29	43.233,10	36.500,00	6.733,10
SA 0 / SA 1	(0) Nettoergebnis (21 - 22) / (1) Geldfluss operative Gebarung (31 - 32)				-40.553,26	-32.000,00	-8.553,26	-38.896,65	-32.000,00	-6.896,65
SU 23	Summe Haushaltsrücklagen				0,00	0,00	0,00	0,00	0,00	0,00
SA00	Nettoergebnis nach Zuw./Entn. Haushaltsrücklagen (Saldo 0 +/- SU23)				-40.553,26	-32.000,00	-8.553,26			
Investive Gebarung										
SU 33	Summe Einzahlungen investive Gebarung							0,00	0,00	0,00
1/898000/042000	Amts-, Betriebs- und Geschäftsausstattung - Kamerasystem		3415	2				1.158,00	1.200,00	-42,00
SU 34	Summe Auszahlungen investive Gebarung							1.158,00	1.200,00	-42,00
SA2	Saldo (2) Geldfluss aus der Investiven Gebarung (33 - 34)							-1.158,00	-1.200,00	42,00
SA3	Saldo (3) Nettofinanzierungssaldo (Saldo 1 + Saldo 2)							-40.054,65	-33.200,00	-6.854,65
Finanzierungstätigkeit										
SU 35	Summe Einzahlungen aus der Finanzierungstätigkeit							0,00	0,00	0,00
SU 36	Summe Auszahlungen aus der Finanzierungstätigkeit							0,00	0,00	0,00
SA4	Saldo (4) Geldfluss aus der Finanzierungstätigkeit (35 - 36)							0,00	0,00	0,00
SA5	Saldo (5) Geldfluss aus der voranschlagswirksamen Gebarung (Saldo 3 + Saldo 4)							-40.054,65	-33.200,00	-6.854,65

	MVAG EH	MVAG FH	VCQU	Ergebnisrechnung			Finanzierungsrechnung		
				RA 2025	VA 2025	RA - VA	RA 2025	VA 2025	RA - VA
9 Finanzwirtschaft									
SA 0 / SA 1		(0) Nettoergebnis (21 - 22) / (1) Geldfluss operative Gebarung (31 – 32)		3.315.786,07	2.933.600,00	382.186,07	2.977.894,23	2.933.600,00	44.294,23
SA00		Nettoergebnis nach Zuw./Entn. Haushaltsrücklagen (Saldo 0 +/- SU23)		3.315.786,07	2.933.600,00	382.186,07			
SA2		Saldo (2) Geldfluss aus der Investiven Gebarung (33 – 34)					312,51	300,00	12,51
SA3		Saldo (3) Nettofinanzierungssaldo (Saldo 1 + Saldo 2)					2.978.206,74	2.933.900,00	44.306,74
SA4		Saldo (4) Geldfluss aus der Finanzierungstätigkeit (35 – 36)					0,00	0,00	0,00
SA5		Saldo (5) Geldfluss aus der voranschlagswirksamen Gebarung (Saldo 3 + Saldo 4)					2.978.206,74	2.933.900,00	44.306,74
90 Gesonderte Verwaltung									
SA 0 / SA 1		(0) Nettoergebnis (21 - 22) / (1) Geldfluss operative Gebarung (31 – 32)		0,00	0,00	0,00	0,00	0,00	0,00
SA00		Nettoergebnis nach Zuw./Entn. Haushaltsrücklagen (Saldo 0 +/- SU23)		0,00	0,00	0,00			
SA2		Saldo (2) Geldfluss aus der Investiven Gebarung (33 – 34)					312,51	300,00	12,51
SA3		Saldo (3) Nettofinanzierungssaldo (Saldo 1 + Saldo 2)					312,51	300,00	12,51
SA4		Saldo (4) Geldfluss aus der Finanzierungstätigkeit (35 – 36)					0,00	0,00	0,00
SA5		Saldo (5) Geldfluss aus der voranschlagswirksamen Gebarung (Saldo 3 + Saldo 4)					312,51	300,00	12,51
900 Gesonderte Verwaltung									
SA 0 / SA 1		(0) Nettoergebnis (21 - 22) / (1) Geldfluss operative Gebarung (31 – 32)		0,00	0,00	0,00	0,00	0,00	0,00
SA00		Nettoergebnis nach Zuw./Entn. Haushaltsrücklagen (Saldo 0 +/- SU23)		0,00	0,00	0,00			
SA2		Saldo (2) Geldfluss aus der Investiven Gebarung (33 – 34)					312,51	300,00	12,51
SA3		Saldo (3) Nettofinanzierungssaldo (Saldo 1 + Saldo 2)					312,51	300,00	12,51
SA4		Saldo (4) Geldfluss aus der Finanzierungstätigkeit (35 – 36)					0,00	0,00	0,00
SA5		Saldo (5) Geldfluss aus der voranschlagswirksamen Gebarung (Saldo 3 + Saldo 4)					312,51	300,00	12,51
900000 Gesonderte Verwaltung									
Operative Gebarung									
SU 21 / 31		Summe Erträge / Einzahlungen operative Gebarung		0,00	0,00	0,00	0,00	0,00	0,00
SU 22 / 32		Summe Aufwendungen / Auszahlungen operative Gebarung		0,00	0,00	0,00	0,00	0,00	0,00
SA 0 / SA 1		(0) Nettoergebnis (21 - 22) / (1) Geldfluss operative Gebarung (31 – 32)		0,00	0,00	0,00	0,00	0,00	0,00
SU 23		Summe Haushaltsrücklagen		0,00	0,00	0,00	0,00	0,00	0,00
SA00		Nettoergebnis nach Zuw./Entn. Haushaltsrücklagen (Saldo 0 +/- SU23)		0,00	0,00	0,00			
Investive Gebarung									
2/900000/273000		Bezugsvorschüsse	3325 53				312,51	300,00	12,51
SU 33		Summe Einzahlungen investive Gebarung					312,51	300,00	12,51
SU 34		Summe Auszahlungen investive Gebarung					0,00	0,00	0,00
SA2		Saldo (2) Geldfluss aus der Investiven Gebarung (33 – 34)					312,51	300,00	12,51
SA3		Saldo (3) Nettofinanzierungssaldo (Saldo 1 + Saldo 2)					312,51	300,00	12,51
Finanzierungstätigkeit									
SU 35		Summe Einzahlungen aus der Finanzierungstätigkeit					0,00	0,00	0,00

	MVAG	MVAG VCQU			Ergebnisrechnung			Finanzierungsrechnung		
		EH	FH		RA 2025	VA 2025	RA - VA	RA 2025	VA 2025	RA - VA
SU 36		Summe Auszahlungen aus der Finanzierungstätigkeit						0,00	0,00	0,00
SA4		Saldo (4) Geldfluss aus der Finanzierungstätigkeit (35 – 36)						0,00	0,00	0,00
SA5		Saldo (5) Geldfluss aus der voranschlagswirksamen Gebarung (Saldo 3 + Saldo 4)						312,51	300,00	12,51
91		Kapitalvermögen und Stiftungen ohne eigene Rechtspersönlichkeit								
SA 0 / SA 1		(0) Nettoergebnis (21 - 22) / (1) Geldfluss operative Gebarung (31 – 32)			-20.457,18	-24.100,00	3.642,82	-20.457,18	-24.100,00	3.642,82
SA00		Nettoergebnis nach Zuw./Entn. Haushaltsrücklagen (Saldo 0 +/- SU23)			-20.457,18	-24.100,00	3.642,82			
SA2		Saldo (2) Geldfluss aus der Investiven Gebarung (33 – 34)						0,00	0,00	0,00
SA3		Saldo (3) Nettofinanzierungssaldo (Saldo 1 + Saldo 2)						-20.457,18	-24.100,00	3.642,82
SA4		Saldo (4) Geldfluss aus der Finanzierungstätigkeit (35 – 36)						0,00	0,00	0,00
SA5		Saldo (5) Geldfluss aus der voranschlagswirksamen Gebarung (Saldo 3 + Saldo 4)						-20.457,18	-24.100,00	3.642,82
910		Geldverkehr								
SA 0 / SA 1		(0) Nettoergebnis (21 - 22) / (1) Geldfluss operative Gebarung (31 – 32)			-20.457,18	-24.100,00	3.642,82	-20.457,18	-24.100,00	3.642,82
SA00		Nettoergebnis nach Zuw./Entn. Haushaltsrücklagen (Saldo 0 +/- SU23)			-20.457,18	-24.100,00	3.642,82			
SA2		Saldo (2) Geldfluss aus der Investiven Gebarung (33 – 34)						0,00	0,00	0,00
SA3		Saldo (3) Nettofinanzierungssaldo (Saldo 1 + Saldo 2)						-20.457,18	-24.100,00	3.642,82
SA4		Saldo (4) Geldfluss aus der Finanzierungstätigkeit (35 – 36)						0,00	0,00	0,00
SA5		Saldo (5) Geldfluss aus der voranschlagswirksamen Gebarung (Saldo 3 + Saldo 4)						-20.457,18	-24.100,00	3.642,82
910000		Geldverkehr								
Operative Gebarung										
2/910000/823000	Zinsen	2131	3131	14	25,04	100,00	-74,96	25,04	100,00	-74,96
2/910000/823010	Stundungszinsen / Abgabenrückstände	2131	3131	14	1.048,01	500,00	548,01	1.048,01	500,00	548,01
SU 21 / 31	Summe Erträge / Einzahlungen operative Gebarung				1.073,05	600,00	473,05	1.073,05	600,00	473,05
1/910000/650000	Zinsen für Darlehen	2241	3241	25	17.166,06	20.000,00	-2.833,94	17.166,06	20.000,00	-2.833,94
1/910000/659000	Geldverkehrsspesen	2244	3244	24	4.359,36	4.600,00	-240,64	4.359,36	4.600,00	-240,64
1/910000/710100	Öffentliche Abgaben, ohne Gebühren gemäß FAG	2225	3225	24	4,81	100,00	-95,19	4,81	100,00	-95,19
SU 22 / 32	Summe Aufwendungen / Auszahlungen operative Gebarung				21.530,23	24.700,00	-3.169,77	21.530,23	24.700,00	-3.169,77
SA 0 / SA 1	(0) Nettoergebnis (21 - 22) / (1) Geldfluss operative Gebarung (31 – 32)				-20.457,18	-24.100,00	3.642,82	-20.457,18	-24.100,00	3.642,82
SU 23	Summe Haushaltsrücklagen				0,00	0,00	0,00	0,00	0,00	0,00
SA00	Nettoergebnis nach Zuw./Entn. Haushaltsrücklagen (Saldo 0 +/- SU23)				-20.457,18	-24.100,00	3.642,82			
Investive Gebarung										
SU 33	Summe Einzahlungen investive Gebarung							0,00	0,00	0,00
SU 34	Summe Auszahlungen investive Gebarung							0,00	0,00	0,00
SA2	Saldo (2) Geldfluss aus der Investiven Gebarung (33 – 34)							0,00	0,00	0,00
SA3	Saldo (3) Nettofinanzierungssaldo (Saldo 1 + Saldo 2)							-20.457,18	-24.100,00	3.642,82
Finanzierungstätigkeit										

	MVAG	MVAG	VCQU	Ergebnisrechnung			Finanzierungsrechnung				
				EH	FH	RA 2025	VA 2025	RA - VA	RA 2025	VA 2025	RA - VA
SU 35								0,00	0,00	0,00	
SU 36								0,00	0,00	0,00	
SA4								0,00	0,00	0,00	
SA5								-20.457,18	-24.100,00	3.642,82	
92	Öffentliche Abgaben										
SA 0 / SA 1						2.518.653,13	2.463.800,00	54.853,13	2.513.749,87	2.463.800,00	49.949,87
SA00						2.518.653,13	2.463.800,00	54.853,13			
SA2									0,00	0,00	0,00
SA3									2.513.749,87	2.463.800,00	49.949,87
SA4									0,00	0,00	0,00
SA5									2.513.749,87	2.463.800,00	49.949,87
920	Ausschließliche Gemeindeabgaben										
SA 0 / SA 1						712.338,77	678.700,00	33.638,77	707.435,51	678.700,00	28.735,51
SA00						712.338,77	678.700,00	33.638,77			
SA2									0,00	0,00	0,00
SA3									707.435,51	678.700,00	28.735,51
SA4									0,00	0,00	0,00
SA5									707.435,51	678.700,00	28.735,51
920000	Ausschließliche Gemeindeabgaben										
Operative Gebarung											
2/920000/830000	Grundsteuer A	2111	3111	10		10.208,13	11.400,00	-1.191,87	9.461,93	11.400,00	-1.938,07
2/920000/831000	Grundsteuer B	2111	3111	10		131.468,47	136.000,00	-4.531,53	130.820,98	136.000,00	-5.179,02
2/920000/833000	Kommunalsteuer	2111	3111	10		475.942,25	438.000,00	37.942,25	461.811,67	438.000,00	23.811,67
2/920000/834100	Orts.bzw.Kurtaxen	2111	3111	10		57.466,50	55.000,00	2.466,50	62.675,90	55.000,00	7.675,90
2/920000/834200	Pauschal.Ortstaxe v.Zweitwohnungen	2111	3111	10		9.879,99	10.100,00	-220,01	11.194,58	10.100,00	1.094,58
2/920000/837000	Lustbarkeitsabgabe	2111	3111	10			500,00	-500,00		500,00	-500,00
2/920000/838000	Hundeabgabe	2111	3111	10		4.067,13	4.100,00	-32,87	3.935,17	4.100,00	-164,83
2/920000/841000	Abgaben für den Gebrauch von öffent Grund in d. Gemeinden inkl. Luftrau	2111	3111	10		43,50	300,00	-256,50	73,50	300,00	-226,50
2/920000/842000	Zweitwohnsitzabgabe	2111	3111	10		13.506,20	13.700,00	-193,80	16.003,20	13.700,00	2.303,20
2/920000/849000	Mahngebühren und Säumniszuschläge	2111	3111	10			600,00	-600,00	352,48	600,00	-247,52
2/920000/856000	Verwaltungsabgaben Allgemein	2111	3111	10		5.986,60	5.000,00	986,60	7.100,10	5.000,00	2.100,10
2/920000/857000	Kommissionsgebühren	2111	3111	10		3.770,00	4.000,00	-230,00	4.006,00	4.000,00	6,00
SU 21 / 31	Summe Erträge / Einzahlungen operative Gebarung					712.338,77	678.700,00	33.638,77	707.435,51	678.700,00	28.735,51
SU 22 / 32	Summe Aufwendungen / Auszahlungen operative Gebarung					0,00	0,00	0,00	0,00	0,00	0,00
SA 0 / SA 1	(0) Nettoergebnis (21 - 22) / (1) Geldfluss operative Gebarung (31 - 32)					712.338,77	678.700,00	33.638,77	707.435,51	678.700,00	28.735,51

	MVAG	MVAG VCQU	Ergebnisrechnung			Finanzierungsrechnung				
			EH	FH	RA 2025	VA 2025	RA - VA	RA 2025	VA 2025	RA - VA
SU 23		Summe Haushaltsrücklagen			0,00	0,00	0,00	0,00	0,00	0,00
SA00		Nettoergebnis nach Zuw./Entn. Haushaltsrücklagen (Saldo 0 +/- SU23)			712.338,77	678.700,00	33.638,77			
Investive Gebarung										
SU 33		Summe Einzahlungen investive Gebarung						0,00	0,00	0,00
SU 34		Summe Auszahlungen investive Gebarung						0,00	0,00	0,00
SA2		Saldo (2) Geldfluss aus der Investiven Gebarung (33 – 34)						0,00	0,00	0,00
SA3		Saldo (3) Nettofinanzierungssaldo (Saldo 1 + Saldo 2)						707.435,51	678.700,00	28.735,51
Finanzierungstätigkeit										
SU 35		Summe Einzahlungen aus der Finanzierungstätigkeit						0,00	0,00	0,00
SU 36		Summe Auszahlungen aus der Finanzierungstätigkeit						0,00	0,00	0,00
SA4		Saldo (4) Geldfluss aus der Finanzierungstätigkeit (35 – 36)						0,00	0,00	0,00
SA5		Saldo (5) Geldfluss aus der voranschlagswirksamen Gebarung (Saldo 3 + Saldo 4)						707.435,51	678.700,00	28.735,51

		MVAG			Ergebnisrechnung			Finanzierungsrechnung		
		EH	FH	VCQU	RA 2025	VA 2025	RA - VA	RA 2025	VA 2025	RA - VA
925	Ertragsanteile an gemeinschaftlichen Bundesabgaben									
SA 0 / SA 1	(0) Nettoergebnis (21 - 22) / (1) Geldfluss operative Gebarung (31 – 32)				1.806.314,36	1.785.100,00	21.214,36	1.806.314,36	1.785.100,00	21.214,36
SA00	Nettoergebnis nach Zuw./Entn. Haushaltsrücklagen (Saldo 0 +/- SU23)				1.806.314,36	1.785.100,00	21.214,36			
SA2	Saldo (2) Geldfluss aus der Investiven Gebarung (33 – 34)							0,00	0,00	0,00
SA3	Saldo (3) Nettofinanzierungssaldo (Saldo 1 + Saldo 2)							1.806.314,36	1.785.100,00	21.214,36
SA4	Saldo (4) Geldfluss aus der Finanzierungstätigkeit (35 – 36)							0,00	0,00	0,00
SA5	Saldo (5) Geldfluss aus der voranschlagswirksamen Gebarung (Saldo 3 + Saldo 4)							1.806.314,36	1.785.100,00	21.214,36
925000	Ertragsanteile an gemeinschaftliche Bundesabgaben									
Operative Gebarung										
2/925000/859000	Ertragsanteile	2112	3112	11	1.806.314,36	1.785.100,00	21.214,36	1.806.314,36	1.785.100,00	21.214,36
SU 21 / 31	Summe Erträge / Einzahlungen operative Gebarung				1.806.314,36	1.785.100,00	21.214,36	1.806.314,36	1.785.100,00	21.214,36
SU 22 / 32	Summe Aufwendungen / Auszahlungen operative Gebarung				0,00	0,00	0,00	0,00	0,00	0,00
SA 0 / SA 1	(0) Nettoergebnis (21 - 22) / (1) Geldfluss operative Gebarung (31 – 32)				1.806.314,36	1.785.100,00	21.214,36	1.806.314,36	1.785.100,00	21.214,36
SU 23	Summe Haushaltsrücklagen				0,00	0,00	0,00	0,00	0,00	0,00
SA00	Nettoergebnis nach Zuw./Entn. Haushaltsrücklagen (Saldo 0 +/- SU23)				1.806.314,36	1.785.100,00	21.214,36			
Investive Gebarung										
SU 33	Summe Einzahlungen investive Gebarung							0,00	0,00	0,00
SU 34	Summe Auszahlungen investive Gebarung							0,00	0,00	0,00
SA2	Saldo (2) Geldfluss aus der Investiven Gebarung (33 – 34)							0,00	0,00	0,00
SA3	Saldo (3) Nettofinanzierungssaldo (Saldo 1 + Saldo 2)							1.806.314,36	1.785.100,00	21.214,36
Finanzierungstätigkeit										
SU 35	Summe Einzahlungen aus der Finanzierungstätigkeit							0,00	0,00	0,00
SU 36	Summe Auszahlungen aus der Finanzierungstätigkeit							0,00	0,00	0,00
SA4	Saldo (4) Geldfluss aus der Finanzierungstätigkeit (35 – 36)							0,00	0,00	0,00
SA5	Saldo (5) Geldfluss aus der voranschlagswirksamen Gebarung (Saldo 3 + Saldo 4)							1.806.314,36	1.785.100,00	21.214,36

	MVAG EH	MVAG FH	VCQU	Ergebnisrechnung			Finanzierungsrechnung			
				RA 2025	VA 2025	RA - VA	RA 2025	VA 2025	RA - VA	
93	Umlagen									
SA 0 / SA 1	(0) Nettoergebnis (21 - 22) / (1) Geldfluss operative Gebarung (31 – 32)			-77.467,55	-77.800,00	332,45	-77.467,55	-77.800,00	332,45	
SA00	Nettoergebnis nach Zuw./Entn. Haushaltsrücklagen (Saldo 0 +/- SU23)			-77.467,55	-77.800,00	332,45				
SA2	Saldo (2) Geldfluss aus der Investiven Gebarung (33 – 34)						0,00	0,00	0,00	
SA3	Saldo (3) Nettofinanzierungssaldo (Saldo 1 + Saldo 2)						-77.467,55	-77.800,00	332,45	
SA4	Saldo (4) Geldfluss aus der Finanzierungstätigkeit (35 – 36)						0,00	0,00	0,00	
SA5	Saldo (5) Geldfluss aus der voranschlagswirksamen Gebarung (Saldo 3 + Saldo 4)						-77.467,55	-77.800,00	332,45	
930	Landesumlage									
SA 0 / SA 1	(0) Nettoergebnis (21 - 22) / (1) Geldfluss operative Gebarung (31 – 32)			-77.467,55	-77.800,00	332,45	-77.467,55	-77.800,00	332,45	
SA00	Nettoergebnis nach Zuw./Entn. Haushaltsrücklagen (Saldo 0 +/- SU23)			-77.467,55	-77.800,00	332,45				
SA2	Saldo (2) Geldfluss aus der Investiven Gebarung (33 – 34)						0,00	0,00	0,00	
SA3	Saldo (3) Nettofinanzierungssaldo (Saldo 1 + Saldo 2)						-77.467,55	-77.800,00	332,45	
SA4	Saldo (4) Geldfluss aus der Finanzierungstätigkeit (35 – 36)						0,00	0,00	0,00	
SA5	Saldo (5) Geldfluss aus der voranschlagswirksamen Gebarung (Saldo 3 + Saldo 4)						-77.467,55	-77.800,00	332,45	
930000	Landesumlagen									
Operative Gebarung										
SU 21 / 31	Summe Erträge / Einzahlungen operative Gebarung			0,00	0,00	0,00	0,00	0,00	0,00	
1/930000/751130	Laufende Transferzahlungen an das L	2231	3231	26	77.467,55	77.800,00	-332,45	77.467,55	77.800,00	-332,45
SU 22 / 32	Summe Aufwendungen / Auszahlungen operative Gebarung			77.467,55	77.800,00	-332,45	77.467,55	77.800,00	-332,45	
SA 0 / SA 1	(0) Nettoergebnis (21 - 22) / (1) Geldfluss operative Gebarung (31 – 32)			-77.467,55	-77.800,00	332,45	-77.467,55	-77.800,00	332,45	
SU 23	Summe Haushaltsrücklagen			0,00	0,00	0,00	0,00	0,00	0,00	
SA00	Nettoergebnis nach Zuw./Entn. Haushaltsrücklagen (Saldo 0 +/- SU23)			-77.467,55	-77.800,00	332,45				
Investive Gebarung										
SU 33	Summe Einzahlungen investive Gebarung						0,00	0,00	0,00	
SU 34	Summe Auszahlungen investive Gebarung						0,00	0,00	0,00	
SA2	Saldo (2) Geldfluss aus der Investiven Gebarung (33 – 34)						0,00	0,00	0,00	
SA3	Saldo (3) Nettofinanzierungssaldo (Saldo 1 + Saldo 2)						-77.467,55	-77.800,00	332,45	
Finanzierungstätigkeit										
SU 35	Summe Einzahlungen aus der Finanzierungstätigkeit						0,00	0,00	0,00	
SU 36	Summe Auszahlungen aus der Finanzierungstätigkeit						0,00	0,00	0,00	
SA4	Saldo (4) Geldfluss aus der Finanzierungstätigkeit (35 – 36)						0,00	0,00	0,00	
SA5	Saldo (5) Geldfluss aus der voranschlagswirksamen Gebarung (Saldo 3 + Saldo 4)						-77.467,55	-77.800,00	332,45	

	MVAG	MVAG	VCQU	Ergebnisrechnung			Finanzierungsrechnung			
				EH	FH		RA 2025	VA 2025	RA - VA	RA 2025
94	Finanzzuweisungen und Zuschüsse									
SA 0 / SA 1	(0) Nettoergebnis (21 - 22) / (1) Geldfluss operative Gebarung (31 – 32)			895.057,67	571.700,00	323.357,67	562.069,09	571.700,00	-9.630,91	
SA00	Nettoergebnis nach Zuw./Entn. Haushaltsrücklagen (Saldo 0 +/- SU23)			895.057,67	571.700,00	323.357,67				
SA2	Saldo (2) Geldfluss aus der Investiven Gebarung (33 – 34)						0,00	0,00	0,00	
SA3	Saldo (3) Nettofinanzierungssaldo (Saldo 1 + Saldo 2)						562.069,09	571.700,00	-9.630,91	
SA4	Saldo (4) Geldfluss aus der Finanzierungstätigkeit (35 – 36)						0,00	0,00	0,00	
SA5	Saldo (5) Geldfluss aus der voranschlagswirksamen Gebarung (Saldo 3 + Saldo 4)						562.069,09	571.700,00	-9.630,91	
940	Bedarfszuweisungen									
SA 0 / SA 1	(0) Nettoergebnis (21 - 22) / (1) Geldfluss operative Gebarung (31 – 32)			683.900,00	363.900,00	320.000,00	363.900,00	363.900,00	0,00	
SA00	Nettoergebnis nach Zuw./Entn. Haushaltsrücklagen (Saldo 0 +/- SU23)			683.900,00	363.900,00	320.000,00				
SA2	Saldo (2) Geldfluss aus der Investiven Gebarung (33 – 34)						0,00	0,00	0,00	
SA3	Saldo (3) Nettofinanzierungssaldo (Saldo 1 + Saldo 2)						363.900,00	363.900,00	0,00	
SA4	Saldo (4) Geldfluss aus der Finanzierungstätigkeit (35 – 36)						0,00	0,00	0,00	
SA5	Saldo (5) Geldfluss aus der voranschlagswirksamen Gebarung (Saldo 3 + Saldo 4)						363.900,00	363.900,00	0,00	
940000	Bedarfszuweisungen									
Operative Gebarung										
2/940000/861100	BZ - Abgangsdeckung	2121	3121	15	34.000,00	34.000,00		-286.000,00	34.000,00	-320.000,00
2/940000/861101	Transfers von Ländern, Landesfonds und Landeskammern - BZ	2121	3121		329.900,00	329.900,00		329.900,00	329.900,00	
2/940000/861200	Transfers von Ländern, Landesfonds und Landeskammern	2121	3121		320.000,00		320.000,00	320.000,00		320.000,00
SU 21 / 31	Summe Erträge / Einzahlungen operative Gebarung			683.900,00	363.900,00	320.000,00	363.900,00	363.900,00	0,00	
SU 22 / 32	Summe Aufwendungen / Auszahlungen operative Gebarung			0,00	0,00	0,00	0,00	0,00	0,00	
SA 0 / SA 1	(0) Nettoergebnis (21 - 22) / (1) Geldfluss operative Gebarung (31 – 32)			683.900,00	363.900,00	320.000,00	363.900,00	363.900,00	0,00	
SU 23	Summe Haushaltsrücklagen			0,00	0,00	0,00	0,00	0,00	0,00	
SA00	Nettoergebnis nach Zuw./Entn. Haushaltsrücklagen (Saldo 0 +/- SU23)			683.900,00	363.900,00	320.000,00				
Investive Gebarung										
SU 33	Summe Einzahlungen investive Gebarung						0,00	0,00	0,00	
SU 34	Summe Auszahlungen investive Gebarung						0,00	0,00	0,00	
SA2	Saldo (2) Geldfluss aus der Investiven Gebarung (33 – 34)						0,00	0,00	0,00	
SA3	Saldo (3) Nettofinanzierungssaldo (Saldo 1 + Saldo 2)						363.900,00	363.900,00	0,00	
Finanzierungstätigkeit										
SU 35	Summe Einzahlungen aus der Finanzierungstätigkeit						0,00	0,00	0,00	
SU 36	Summe Auszahlungen aus der Finanzierungstätigkeit						0,00	0,00	0,00	
SA4	Saldo (4) Geldfluss aus der Finanzierungstätigkeit (35 – 36)						0,00	0,00	0,00	
SA5	Saldo (5) Geldfluss aus der voranschlagswirksamen Gebarung (Saldo 3 + Saldo 4)						363.900,00	363.900,00	0,00	

	MVAG	MVAG	VCQU	Ergebnisrechnung			Finanzierungsrechnung			
				EH	FH		RA 2025	VA 2025	RA - VA	RA 2025
941	Sonstige Finanzaufweisungen nach dem FAG									
SA 0 / SA 1	(0) Nettoergebnis (21 - 22) / (1) Geldfluss operative Gebarung (31 – 32)			129.184,00	126.500,00	2.684,00	129.184,00	126.500,00	2.684,00	
SA00	Nettoergebnis nach Zuw./Entn. Haushaltsrücklagen (Saldo 0 +/- SU23)			129.184,00	126.500,00	2.684,00				
SA2	Saldo (2) Geldfluss aus der Investiven Gebarung (33 – 34)						0,00	0,00	0,00	
SA3	Saldo (3) Nettofinanzierungssaldo (Saldo 1 + Saldo 2)						129.184,00	126.500,00	2.684,00	
SA4	Saldo (4) Geldfluss aus der Finanzierungstätigkeit (35 – 36)						0,00	0,00	0,00	
SA5	Saldo (5) Geldfluss aus der voranschlagswirksamen Gebarung (Saldo 3 + Saldo 4)						129.184,00	126.500,00	2.684,00	
941000	Sonstige Finanzaufweisungen nach dem									
Operative Gebarung										
2/941000/860000	Transfers von Bund, Bundesfonds und Bundeskammern	2121	3121	15	48.096,00	48.100,00	-4,00	48.096,00	48.100,00	-4,00
2/941000/860100	Transfers von Bund (Strukturfonds)	2121	3121	15	18.788,00	16.100,00	2.688,00	18.788,00	16.100,00	2.688,00
2/941000/860110	Transfers von Bund, Bundesfonds und Bundeskammern	2121	3121	15	62.300,00	62.300,00		62.300,00	62.300,00	
SU 21 / 31	Summe Erträge / Einzahlungen operative Gebarung			129.184,00	126.500,00	2.684,00	129.184,00	126.500,00	2.684,00	
SU 22 / 32	Summe Aufwendungen / Auszahlungen operative Gebarung			0,00	0,00	0,00	0,00	0,00	0,00	
SA 0 / SA 1	(0) Nettoergebnis (21 - 22) / (1) Geldfluss operative Gebarung (31 – 32)			129.184,00	126.500,00	2.684,00	129.184,00	126.500,00	2.684,00	
SU 23	Summe Haushaltsrücklagen			0,00	0,00	0,00	0,00	0,00	0,00	
SA00	Nettoergebnis nach Zuw./Entn. Haushaltsrücklagen (Saldo 0 +/- SU23)			129.184,00	126.500,00	2.684,00				
Investive Gebarung										
SU 33	Summe Einzahlungen investive Gebarung						0,00	0,00	0,00	
SU 34	Summe Auszahlungen investive Gebarung						0,00	0,00	0,00	
SA2	Saldo (2) Geldfluss aus der Investiven Gebarung (33 – 34)						0,00	0,00	0,00	
SA3	Saldo (3) Nettofinanzierungssaldo (Saldo 1 + Saldo 2)						129.184,00	126.500,00	2.684,00	
Finanzierungstätigkeit										
SU 35	Summe Einzahlungen aus der Finanzierungstätigkeit						0,00	0,00	0,00	
SU 36	Summe Auszahlungen aus der Finanzierungstätigkeit						0,00	0,00	0,00	
SA4	Saldo (4) Geldfluss aus der Finanzierungstätigkeit (35 – 36)						0,00	0,00	0,00	
SA5	Saldo (5) Geldfluss aus der voranschlagswirksamen Gebarung (Saldo 3 + Saldo 4)						129.184,00	126.500,00	2.684,00	

		MVAG			Ergebnisrechnung			Finanzierungsrechnung		
		EH	FH	VCQU	RA 2025	VA 2025	RA - VA	RA 2025	VA 2025	RA - VA
945	Sonstige Zuschüsse des Bundes									
SA 0 / SA 1	(0) Nettoergebnis (21 - 22) / (1) Geldfluss operative Gebarung (31 – 32)				81.973,67	81.300,00	673,67	68.985,09	81.300,00	-12.314,91
SA00	Nettoergebnis nach Zuw./Entn. Haushaltsrücklagen (Saldo 0 +/- SU23)				81.973,67	81.300,00	673,67			
SA2	Saldo (2) Geldfluss aus der Investiven Gebarung (33 – 34)							0,00	0,00	0,00
SA3	Saldo (3) Nettofinanzierungssaldo (Saldo 1 + Saldo 2)							68.985,09	81.300,00	-12.314,91
SA4	Saldo (4) Geldfluss aus der Finanzierungstätigkeit (35 – 36)							0,00	0,00	0,00
SA5	Saldo (5) Geldfluss aus der voranschlagswirksamen Gebarung (Saldo 3 + Saldo 4)							68.985,09	81.300,00	-12.314,91
945060	Pflegregress Auszahlung									
Operative Gebarung										
2/945060/860400	Laufende Transferzahlung des Landes	2121	3121	15	81.973,67	81.300,00	673,67	68.985,09	81.300,00	-12.314,91
SU 21 / 31	Summe Erträge / Einzahlungen operative Gebarung				81.973,67	81.300,00	673,67	68.985,09	81.300,00	-12.314,91
SU 22 / 32	Summe Aufwendungen / Auszahlungen operative Gebarung				0,00	0,00	0,00	0,00	0,00	0,00
SA 0 / SA 1	(0) Nettoergebnis (21 - 22) / (1) Geldfluss operative Gebarung (31 – 32)				81.973,67	81.300,00	673,67	68.985,09	81.300,00	-12.314,91
SU 23	Summe Haushaltsrücklagen				0,00	0,00	0,00	0,00	0,00	0,00
SA00	Nettoergebnis nach Zuw./Entn. Haushaltsrücklagen (Saldo 0 +/- SU23)				81.973,67	81.300,00	673,67			
Investive Gebarung										
SU 33	Summe Einzahlungen investive Gebarung							0,00	0,00	0,00
SU 34	Summe Auszahlungen investive Gebarung							0,00	0,00	0,00
SA2	Saldo (2) Geldfluss aus der Investiven Gebarung (33 – 34)							0,00	0,00	0,00
SA3	Saldo (3) Nettofinanzierungssaldo (Saldo 1 + Saldo 2)							68.985,09	81.300,00	-12.314,91
Finanzierungstätigkeit										
SU 35	Summe Einzahlungen aus der Finanzierungstätigkeit							0,00	0,00	0,00
SU 36	Summe Auszahlungen aus der Finanzierungstätigkeit							0,00	0,00	0,00
SA4	Saldo (4) Geldfluss aus der Finanzierungstätigkeit (35 – 36)							0,00	0,00	0,00
SA5	Saldo (5) Geldfluss aus der voranschlagswirksamen Gebarung (Saldo 3 + Saldo 4)							68.985,09	81.300,00	-12.314,91

Nettovermögensveränderungsrechnung (Anlage 1d)

Nettovermögensveränderungsrechnung	Saldo der Eröffnungsbilanz	Kumuliertes Nettoergebnis	Haushalts-rücklagen	Neubewertungs-rücklagen	Fremdwährungs-umrechnungs-rücklagen	Summe Nettovermögen
Nettovermögen zum 31.12.2024	4.679.973,60	-197.661,71	0,00	8.675,66	0,00	4.490.987,55
1. Änderungen der Ansatz- und Bewertungsmethoden	0,00	0,00	XXXXXXXXXXXXXXXX	0,00	0,00	0,00
2. Nacherfassung von Vermögenswerten	0,00	0,00	0,00	0,00	0,00	0,00
3. Änderung der erstmaligen Eröffnungsbilanz (gem. § 38 Abs. 8)	0,00	0,00	0,00	0,00	0,00	0,00
Angepasstes Nettovermögen zum 31.12.2024	4.679.973,60	-197.661,71	0,00	8.675,66	0,00	4.490.987,55
4. Veränderung aus der Bewertung von zur Veräußerung verfügbarer Finanzinstrumente	XXXXXXXXXXXXXXXX	XXXXXXXXXXXXXXXX	XXXXXXXXXXXXXXXX	0,00	XXXXXXXXXXXXXXXX	0,00
5. Veränderung aus der Bewertung von Beteiligungen	XXXXXXXXXXXXXXXX	XXXXXXXXXXXXXXXX	XXXXXXXXXXXXXXXX	2.085,13	XXXXXXXXXXXXXXXX	2.085,13
6. Veränderung aus der Umrechnung von Vermögen und Fremdmittel in fremder Währung	XXXXXXXXXXXXXXXX	XXXXXXXXXXXXXXXX	XXXXXXXXXXXXXXXX	XXXXXXXXXXXXXXXX	0,00	0,00
7. Veränderung aus Kapitalverminderungen und -erhöhungen	XXXXXXXXXXXXXXXX	0,00	0,00	0,00	0,00	0,00
Summe Nettoveränderung, die nicht in die Ergebnisrechnung eingegangen ist						
8. Nettoergebnis des Finanzjahres (SA0)	XXXXXXXXXXXXXXXX	654.093,02	XXXXXXXXXXXXXXXX	XXXXXXXXXXXXXXXX	XXXXXXXXXXXXXXXX	654.093,02
9. Haushaltsrücklagen (SA01)	XXXXXXXXXXXXXXXX	0,00	0,00	XXXXXXXXXXXXXXXX	XXXXXXXXXXXXXXXX	0,00
Nettovermögen zum 31.12.2025	4.679.973,60	456.431,31	0,00	10.760,79	0,00	5.147.165,70

Darstellung Ergebnishaushalt § 1 Abs. 2 (Anlage 1e)

Mittelverwendungs- und aufbringungsgruppen	Gesamthaushalt	Wirtschaftliche Unternehmung	Summe für die Gebietskörperschaft
Erträge	6.407.860,79		6.407.860,79
Personalaufwand	1.052.661,36		1.052.661,36
Sach-, Transfer-, Finanzaufwand	4.701.106,41		4.701.106,41
Nettoergebnis	654.093,02		654.093,02
Entnahme von Haushaltsrücklagen			
Zuweisung an Haushaltsrücklagen			
Gewinnvortrag			
Nettoergebnis nach Zuweisung und Entnahmen von Haushaltsrücklagen	654.093,02		654.093,02

Darstellung Vermögenshaushalt § 1 Abs. 2 (Anlage 1f)

AKTIVA				
Mittelverwendungsgruppen		Gesamthaushalt	Wirtschaftliche Unternehmung	Summe für die Gebietskörperschaft
Immaterielle Vermögenswerte				
Sachanlagen		24.198.373,30		24.198.373,30
Aktive Finanzinstrumente und Beteiligungen		259.074,96		259.074,96
Vorräte				
Forderungen		1.664.427,97		1.664.427,97
Kurzfristiges Finanzvermögen				
Liquide Mittel		106.032,64		106.032,64
Aktive Rechnungsabgrenzung				
Summe Aktiva		26.227.908,87		26.227.908,87

PASSIVA				
Mittelaufbringungsgruppen		Gesamthaushalt	Wirtschaftliche Unternehmung	Summe für die Gebietskörperschaft
Eigenmittel				
Nettovermögen (Ausgleichsposten)		5.147.165,70		5.147.165,70
Fremdmittel				
Investitionszuschüsse		14.023.224,24		14.023.224,24
Rückstellungen		181.690,01		181.690,01
Finanzschulden, Verbindlichkeiten		6.875.828,92		6.875.828,92
Passive Rechnungsabgrenzungen				
Summe Passiva		26.227.908,87		26.227.908,87

Querschnitt (Anlage 5b)

RQS-Pos.	Zuordnung MVAG bzw. VHH-Code	Bezeichnung	Anmerkungen	Gesamt-Haushalt	Haushalt ohne Quasi-KG	Quasi-KG ²
Mittelaufbringung (Erträge bzw. Einzahlungen und erhaltene Kapitaltransfers)						
10	3111	Einzahlungen aus eigenen Abgaben		707.435,51	707.435,51	
11	2112	Erträge aus Ertragsanteilen		1.806.314,36	1.806.314,36	
12	2113, 2114, 2115	Erträge aus Gebühren, Leistungen, Besitz und wirtschaftlicher Tätigkeit		1.357.075,27	571.033,45	786.041,82
13	2116	Erträge aus Veräußerungen und sonstige Erträge	ohne Gruppe (Konto) 806, 807, 899	205.594,57	166.432,30	39.162,27
14	2117	Nicht finanzierungswirksame operative Erträge	ohne Gruppe (Konto) 817, 819, 891			
15	212x	Erträge aus Transfers	ohne Gruppe (Konto) 813	1.542.407,05	1.503.952,14	38.454,91
16	213x	Finanzerträge	ohne Gruppe (Konto) 818, 821, 825, 826	1.073,05	1.073,05	
17	131x	Erhaltene Kapitaltransfers (VHH Zugang)		532.507,30	623.351,23	-90.843,93
19	Summe 1 (Mittelaufbringung bereinigt)³			6.152.407,11	5.379.592,04	772.815,07
Mittelverwendung (Aufwendungen)						
20	2211, 2212, 2213	Finanzierungswirksamer Personalaufwand		1.011.147,78	1.001.802,94	9.344,84
21	2221 - 2225	Finanzierungswirksamer Sachaufwand	ohne Gruppe (Konto) 799	1.678.029,09	1.257.121,43	420.907,66
22	2226	Verluste aus dem Abgang von Anlagevermögen, Rückstellungen für ausstehende Rechnungen	nur Gruppe (Konto) 683, 688	984,00	984,00	
23	223x	Transferaufwand	ohne Gruppe (Konto) 696, 761	1.880.286,35	1.880.286,35	
24	224x	Finanzaufwand	ohne Gruppe (Konto) 652, 654, 682, 694, 697, 699	138.343,84	25.243,04	113.100,80
29	Summe 2 (Mittelverwendung bereinigt)³			4.708.791,06	4.165.437,76	543.353,30
Vermögensbildung (Sachanlagevermögen), inkl. Vorräte						
30	1010, 102x	Immaterielle Vermögenswerte und Sachanlagen (VHH Zugang) ⁴	ohne Gruppe (Konto) 090-098, 280	4.181.817,86	4.083.071,02	98.746,84
31	1010, 102x	Immaterielle Vermögenswerte und Sachanlagen (VHH Abgang) ⁴	ohne Gruppe (Konto) 090-098, 280; Abgang mit Minus erfassen	-2.418.973,90	-2.418.973,90	
32	1141	Vorräte (Saldo) (VHH Zugang - Abgang)				
39	Summe 3 (Vermögensbildung bereinigt)³			1.762.843,96	1.664.097,12	98.746,84
49	Saldo = Summe 1 - Summe 2 - Summe 3			-319.227,91	-449.942,84	130.714,93

RQS-Pos.	Zuordnung MVAG bzw. VHH-Code	Bezeichnung	Anmerkungen	Gesamt-Haushalt	Haushalt ohne Quasi-KG	Quasi-KG ²
Überrechnung Quasi-Kapitalgesellschaften (Quasi-KG) gemäß ESVG						
50	2301, 2116	Entnahmen von Haushaltsrücklagen	nur Gruppe (Konto) 893, 894, 895, 899	n.a.	n.a.	
51	2401, 2225	Zuweisungen an Haushaltsrücklagen	nur Gruppe (Konto) 793, 794, 795, 799	n.a.	n.a.	
52	332x	Einzahlungen aus der Rückzahlung von Darlehen sowie gewährten Vorschüssen	ohne Gruppe (Konto) 280-282	n.a.	n.a.	
53	342x	Auszahlungen aus der Gewährung von Darlehen sowie gewährten Vorschüssen	ohne Gruppe (Konto) 280-282	n.a.	n.a.	
54	351x	Einzahlungen aus der Aufnahme von Finanzschulden		n.a.	n.a.	100.000,00
55	361x	Auszahlungen aus der Tilgung von Finanzschulden		n.a.	n.a.	-288.113,61
56	333x	Erhaltene Kapitaltransfers (Einzahlungen)		n.a.	n.a.	115.666,90
57	131x	Erhaltene Kapitaltransfers (VHH Zugang)		n.a.	n.a.	90.843,93
59	Überrechnung Quasi-KG Summe aus Position 49 (Quasi-KG) und Position 50 bis 57 (Quasi-KG)			n.a.	n.a.	149.112,15
60	Finanzierungssaldo („vorläufiges Maastricht-Ergebnis“) ¹ Summe aus Position 49 (Haushalt ohne Quasi-KG) und Position 59 (Quasi-KG)			n.a.	-300.830,69	n.a.
61	Erläuterungen der Gebietskörperschaft (optional)					

1) Der Finanzierungssaldo gemäß Pos. 60 kann vom Beitrag der Gemeinde zum Maastricht-Saldo abweichen. Entsprechend den Bestimmungen des Artikel 14 Abs. 2 lit. b Z. 1 iVm Artikel 15 Abs. 1 Österreichischer Stabilitätspakt sind die Daten der Gemeinden (außer Wien) zusammengefasst durch das Land an Statistik Austria zu melden, das ausgewiesene Einzelergebnis der Gemeinde hat nur bedingte Aussagekraft für das Gesamtergebnis der Haushaltskoordinierung.

2) Quasi-Kapitalgesellschaften außerhalb des Sektors Staat gemäß ESVG (Ansatz 85-86).

3) Mittelaufbringung und -verwendung sowie Vermögensbildung bereinigt näherungsweise im Sinne der Einnahmen und Ausgaben gemäß ESVG.

4) VHH Zugang/Abgang der Vermögensrechnung gemäß Anlage 6g - Anlagenspiegel

Nachweis über Transferzahlungen (Anlage 6a)

Haushaltskonto	Bezeichnung Ansatz	Bezeichnung Post	Summe Einzahlungen	Summe Auszahlungen
Transferzahlungen von/an Bund, Bundesfonds, Bundeskammern				
Gesamtsumme Transferzahlungen von/an Bund, Bundesfonds, Bundeskammern			2.051.235,02	0,00
Summe Kapitaltransfers			29.448,75	0,00
Summe Transfers			2.021.786,27	0,00
2/211000/860000	Volksschule	Transfers von Bund, Bundesförderung GTS	1.000,00	
2/240000/860600	Kindergärten	Transfers von Bund, Bundesfonds und Bundeskammern	45.599,00	
2/690000/860000	Verkehr, Sonstiges	Transfers von Bund, Bundesfonds und Bundeskammern	1.234,00	
2/831002/300742	Badesee-Projekt - Gebäude	Kapitaltransfers von Bund, Bundesfonds und Bundeskammern - KIG-Finanzzuweisungen	29.448,75	
2/851000/860000	Betriebe der Abwasserbeseitigung	Transfers von Bund, Bundesfonds und Bundeskammern	38.454,91	
2/925000/859000	Ertragsanteile an gemeinschaftliche Bundesabgaben	Ertragsanteile	1.806.314,36	
2/941000/860000	Sonstige Finanzzuweisungen nach dem	Transfers von Bund, Bundesfonds und Bundeskammern	48.096,00	
2/941000/860100	Sonstige Finanzzuweisungen nach dem	Transfers von Bund (Strukturfonds)	18.788,00	
2/941000/860110	Sonstige Finanzzuweisungen nach dem	Transfers von Bund, Bundesfonds und Bundeskammern	62.300,00	

Haushaltskonto	Bezeichnung Ansatz	Bezeichnung Post	Summe Einzahlungen	Summe Auszahlungen
Transferzahlungen von/an Länder, Landesfonds, Landeskammern				
Gesamtsumme Transferzahlungen von/an Länder, Landesfonds, Landeskammern			1.240.929,39	1.353.996,29
Summe Kapitaltransfers			250.000,00	0,00
Summe Transfers			990.929,39	1.353.996,29
2/163000/861000	Freiwillige Feuerwehr Greifenburg	Transfers von Ländern, Landesfonds - KLFV	3.050,00	
2/163000/861101	Freiwillige Feuerwehr Greifenburg	Transfers von Ländern, Landesfonds und Landeskammern - FF Greifenburg MZFA	70.000,00	
2/163100/861000	Freiwillige Feuerwehr Hauzendorf	Transfers von Ländern, Landesfonds und Landeskammern - KLFV	2.660,00	
2/163200/861000	Freiwillige Feuerwehr Bruggen	Transfers von Ländern, Landesfonds und Landeskammern - KLFV	2.660,00	
2/211000/861000	Volksschule	Transfers von Ländern, Landesförderung GTS	8.000,00	
2/240000/861000	Kindergärten	Laufende Transferzahlung des Landes	118.098,00	
2/240000/861500	Kindergärten	Landesförderung von Elternbeiträgen	61.984,51	
2/269000/861000	Sportplätze Greifenburg/Bruggen	Transfers von Ländern, Landesfonds und Landeskammern	3.500,00	
2/323000/861000	Führung von Theatern	Transfers von Ländern, Landesfonds und Landeskammern	500,00	
2/411000/861800	Maßnahmen der allgemeinen Sozialhil	Transfers von Ländern, Landesfonds und Landeskammern (Strafgelder)	25.662,29	
2/820000/861100	Wirtschaftshof Greifenburg	Transfers von Ländern, Landesfonds und Landeskammern	66.800,00	
2/831001/861010	Badesee-Projekt	Transfers von Ländern, Landesfonds und Landeskammern	6.429,50	
2/831002/301000	Badesee-Projekt - Gebäude	Kapitaltransfers von Ländern, Landesfonds und Landeskammern	250.000,00	
2/831002/861100	Badesee-Projekt - Gebäude	Transfers von Ländern, Landesfonds und Landeskammern	188.700,00	
2/940000/861100	Bedarfszuweisungen	BZ - Abgangsdeckung	-286.000,00	
2/940000/861101	Bedarfszuweisungen	Transfers von Ländern, Landesfonds und Landeskammern - BZ	329.900,00	
2/940000/861200	Bedarfszuweisungen	Transfers von Ländern, Landesfonds und Landeskammern	320.000,00	
2/945060/860400	Pflegregress Auszahlung	Laufende Transferzahlung des Landes	68.985,09	
1/210000/751300	Allgemeinbildende Pflichtschulen, gemeinsame Kosten	Transfers an Länder - Sonderpäd. Maßnahmen		173,04
1/220000/751500	Berufsbildende Pflichtschulen	Laufende Transferzahlungen Schulerhaltungsbeitrag Berufsschulen		28.557,00
1/249000/751900	Transferzahlungen Kindertagesstätten	Laufende Transferzahlungen Kostenbeitrag Kinder-/Tagesbetreuung		90.439,23
1/411000/751600	Maßnahmen der allgemeinen Sozialhil	Laufende Transferzahlungen Land (K-MSG, K-CHG, K-KJHG, Schulassistenz)		769.425,55
1/441130/751000	Hilfe in besonderen Lebenslagen	Transfers an Länder, Landesfonds und Landeskammern		1.608,65
1/510000/751110	Sprengelarzt	Laufende Transferzahlungen an das L		4.567,47
1/530000/751140	Rettungsdienste	Laufende Transferzahlungen an das L		24.600,60
1/560000/751120	Beiträge d. Gemeinden als Beitragsb	Laufende Transferzahlungen Betriebsabgang Krankenanstalten		357.157,20
1/930000/751130	Landesumlagen	Laufende Transferzahlungen an das L		77.467,55

Haushaltskonto	Bezeichnung Ansatz	Bezeichnung Post	Summe Einzahlungen	Summe Auszahlungen
Transferzahlungen von/an Gemeinden, Gemeindeverbände, Gemeindefonds				
Gesamtsumme Transferzahlungen von/an Gemeinden, Gemeindeverbände, Gemeindefonds			0,00	338.412,60
Summe Kapitaltransfers			0,00	0,00
Summe Transfers			0,00	338.412,60
1/000000/752400	Gewählte Gemeindeorgane	GSZ - Bürgermeister Kostenersatz		2.104,17
1/080000/752500	Pensionen (soweit nicht aufgeteilt)	GSZ-jährl. Pensionsbeiträge		211.298,37
1/163000/752600	Freiwillige Feuerwehr Greifenburg	Laufende Transferzahlungen an Gemeindeverbände		959,30
1/180000/754000	Zivilschutz	Laufende Transferzahlungen an Gemeindeverbände		50,00
1/210000/752200	Allgemeinbildende Pflichtschulen, gemeinsame Kosten	Laufende Transferzahlungen an Schulgemeinerverband		101.300,00
1/322000/752000	Maßnahmen zur Förderung der Musikpflege TK-Greifenburg	Transfers an Gemeinden, Gemeindeverbände (ohne marktbestimmte Tätigkeit) und Gemeindefonds		88,20
1/411000/752300	Maßnahmen der allgemeinen Sozialhilf	Laufende Transferzahlungen an Sozialhilfeverband Spittal/Drau		22.612,56
Transferzahlungen von/an Sozialversicherungsträger				
Gesamtsumme Transferzahlungen von/an Sozialversicherungsträger			40.927,38	0,00
Summe Kapitaltransfers			0,00	0,00
Summe Transfers			40.927,38	0,00
2/320000/863000	Musikschule Oberes Drautal	Laufende Transferzahlungen v.Gemein	40.927,38	
Transferzahlungen von/an sonst. Träger des öffentlichen Rechts				
Gesamtsumme Transferzahlungen von/an sonst. Träger des öffentlichen Rechts			4.500,00	39.992,68
Summe Kapitaltransfers			0,00	0,00
Summe Transfers			4.500,00	39.992,68
2/269000/863000	Sportplätze Greifenburg/Bruggen	Transfers von sonstigen Trägern öffentlichen Rechts und Sozialversicherungsträgern	4.500,00	
1/012000/754300	VERWALTUNGSGEMEINSCHAFT SPITTAL	GSZ - Kostenersatz Aufgabenbesorgung		1.981,80
1/016000/754300	Elektronische Datenverarbeitung	GSZ - Kostenersatz für CNC-Behördennetzwerk		2.016,00
1/091000/754200	Personalausbildung und Personalfort	Laufende Transferzahlungen an Verwaltungsakademie		1.340,04
1/210000/754100	Allgemeinbildende Pflichtschulen, gemeinsame Kosten	Laufende Transferzahlungen an Ktn. Schulbaufonds		20.154,84
1/520000/754400	Natur- und Landschaftsschutz	Laufende Transferzahlungen an sonst Träger des öffentlichen Rechtes		200,00
1/690000/754500	Verkehr, Sonstiges	Laufende Transferzahlungen an Verkehrsbund		14.300,00
Gesamtsumme			3.337.591,79	1.732.401,57

Nachweis über Haushaltsrücklagen und
Zahlungsmittelreserven (Anlage 6b)

Haushaltsrücklagen			Rücklagenstand			Rücklagenstand		Zahlungsmittelreserven		
Nr.	Verwendungszweck	Ansatz	31.12.2024	Zuführungen	Entnahmen	31.12.2025	31.12.2024	31.12.2025	Konto-/Sparbuchnummer	

Einzelnachweis über Finanzschulden und Schuldendienst
(Anlage 6c)

Darlehen	Ansatz	Staat	Laufzeit	Darlehenshöhe	Buchwert	Zugang	Tilgung	Zinsen	Summe	Schulden-	Kurs	Buchwert	Netto
Darlehensgeber				Gesamt	31.12.2024				Schulden-	dienst	Gewinn/	inkl. KG/KV	Schulden-
Verwendung		Währung/Zinssatz							dienst	Ersätze	-Verlust	31.12.2025	dienst
Aktenzahl													

1. Darlehen für Investitionszwecke**1.1. ... von Trägern des öffentlichen Rechts****1.1.1. ... von Bund, Bundesfonds, Bundeskammern****1.1.2. ... von Ländern, Landesfonds, Landeskammern**

9799/36	820000	AT	2018 - 2026	250.000,00	65.452,78		32.482,76	981,79	33.464,55			32.970,02	33.464,55
---------	--------	----	-------------	------------	-----------	--	-----------	--------	-----------	--	--	-----------	-----------

Kärntner Regionalfonds

Kärntner Regionalfonds - Bauhof,
Ankauf Telekomgebäude, AT76
5200 0009 4300 2070

03-SP71-8/13-2017

10052/1	850000	AT	2025 - 2029	100.000,00		100.000,00						100.000,00	
---------	--------	----	-------------	------------	--	------------	--	--	--	--	--	------------	--

Amt der Ktn. Landesregierung Abt.3

Überbrückungskredit
Wasserrohrbruch
EUR/0,000%

11917/16	851000	AT	2012 - 2043	126.338,10	1.416.888,73							1.416.888,73	
----------	--------	----	-------------	------------	--------------	--	--	--	--	--	--	--------------	--

Kärntner Wasserwirtschaftsfonds

Kärntner Wasserwirtschaftsfonds
Kanal ABA , Greifenburg
Landesförderungen BA01-04
288/21/2011
EUR/1,000%**1.1.3. ... von Gemeinden, Gemeindeverbänden, Gemeindefonds****1.1.4. ... von Sozialversicherungsträgern****1.1.5. ... von sonstigen Trägern des öffentlichen Rechts****1.2. ... von Beteiligungen der Gebietskörperschaft (ohne Finanzunternehmungen)****1.3. ... von Unternehmen (ohne Beteiligungen und ohne Finanzunternehmungen)**

Darlehen Darlehensgeber Verwendung Aktenzahl	Ansatz	Staat	Laufzeit	Darlehenshöhe Gesamt	Buchwert 31.12.2024	Zugang	Tilgung	Zinsen	Summe Schulden- dienst	Schulden- dienst Ersätze	Kurs Gewinn/ -Verlust	Buchwert inkl. KG/KV 31.12.2025	Netto Schulden- dienst
		Währung/Zinssatz											
1.4. ... von Finanzunternehmen													
1.4.1. ... von Finanzunternehmen im Inland													
9557/8 Kommunalkredit Austria AG Kommunalkredit Austria AG Kanal ABA, Greifenburg BA01 113316	851000	AT	2008 - 2032	2.000.000,00	882.064,32		91.977,50	43.463,56	135.441,06	38.454,91		790.086,82	96.986,15
9561/9 Bank Austria Creditanstalt Bank Austria , Kanal ABA Greifenburg BA01, AT221200053462434514 53462/434.514	851000	AT	2009 - 2033	1.100.000,00	554.289,66		50.336,80	26.692,36	77.029,16			503.952,86	77.029,16
11911/20 Anadi Bank Anadi-Bank Wasser WVA Greifenburg, AT885200000789407010	850000	AT	2009 - 2034	600.000,00	315.791,45		26.819,80	15.308,40	42.128,20			288.971,65	42.128,20
11912/12 Raiffeisenbank Oberdrautal-Weißensee Raiffeisenbank Darlehen Kanalbau Greifenburg, ABA Greifenburg BA03, Kt 2000.3059 Aufschlag bzw. Mindestzinssatz 0,19% 20.003.059	851000	AT	2010 - 2035	1.400.000,00	616.000,00		56.000,00	15.262,59	71.262,59			560.000,00	71.262,59
11912/13 Raiffeisenbank Oberdrautal-Weißensee Raiffeisenbank Darlehen Kanalbau Greifenburg, ABA Greifenburg BA01 u. GIS, Kt. 2000.3661 Aufschlag bzw. Mindestzinssatz 0,38% 20.003.661	851000	AT	2011 - 2035	600.000,00	278.443,83		25.945,57	4.237,43	30.183,00			252.498,26	30.183,00

Darlehen Darlehensgeber Verwendung Aktenzahl	Ansatz	Staat	Laufzeit	Darlehenshöhe Gesamt	Buchwert 31.12.2024	Zugang	Tilgung	Zinsen	Summe Schulden- dienst	Schulden- dienst Ersätze	Kurs Gewinn/ -Verlust	Buchwert inkl. KG/KV 31.12.2025	Netto Schulden- dienst
		Währung/Zinssatz											
11912/15 Raiffeisenbank Oberdrautal-Weißensee Raiffeisenbank Darlehen Kanalbau Greifenburg, ABA Greifenburg Endfinanzierung, Kt. 2000.3125 Aufschlag bzw. Mindestzinssatz 0,80% 20.003.125	851000	AT	2012 - 2038	400.000,00	241.688,63		17.433,94	4.208,96	21.642,90			224.254,69	21.642,90
11912/16 Raiffeisenbank Oberdrautal-Weißensee Raiffeisenbank Darlehen Wasser- und Kanalbau, 2021 - 2022 Baulanderschließung , Kt. 2001.1086 Fix 10 Jahre 0,39% Kt: 20.011.086 (03-SP7	850000	AT	2021 - 2046	151.450,00 250.000,00	133.276,00		6.058,00	261,34	6.319,34			127.218,00	6.319,34
11912/16 Raiffeisenbank Oberdrautal-Weißensee Raiffeisenbank Darlehen Wasser- und Kanalbau, 2021 - 2022 Baulanderschließung , Kt. 2001.1086 Fix 10 Jahre 0,39% Kt: 20.011.086 (03-SP7	851000	AT	2021 - 2046	98.550,00 250.000,00	86.724,00		3.942,00	170,06	4.112,06			82.782,00	4.112,06
1.4.2. ... von Finanzunternehmen im Ausland													
1.5. ... von Sonstigen													
Zwischensumme					4.590.619,40	100.000,00	310.996,37	110.586,49	421.582,86	38.454,91	0,00	4.379.623,03	383.127,95

2. Finanzschulden für den laufenden Aufwand**2.1. ... von Trägern des öffentlichen Rechts****2.1.1. ... von Bund, Bundesfonds, Bundeskammern****2.1.2. ... von Ländern, Landesfonds, Landesammern****2.1.3. ... von Gemeinden, Gemeindeverbänden, Gemeindefonds****2.1.4. ... von Sozialversicherungsträgern****2.1.5. ... von sonstigen Trägern des öffentlichen Rechts**

Darlehen Darlehensgeber Verwendung Aktenzahl	Ansatz	Staat	Laufzeit	Darlehenshöhe Gesamt	Buchwert 31.12.2024	Zugang	Tilgung	Zinsen	Summe Schulden- dienst	Schulden- dienst Ersätze	Kurs Gewinn/ -Verlust	Buchwert inkl. KG/KV 31.12.2025	Netto Schulden- dienst
		Währung/Zinssatz											
2.2. ... von Beteiligungen der Gebietskörperschaft (ohne Finanzunternehmungen)													
2.3. ... von Unternehmen (ohne Beteiligungen und ohne Finanzunternehmungen)													
2.4. ... von Finanzunternehmen													
2.4.1. ... von Finanzunternehmen im Inland													
11912/17 Raiffeisenbank Oberdrautal-Weißensee Raiffeisenbank Darlehen Wasser- und Kanalbau 2023 , Baulanderschließung Kt. 2001.1839 Mindestzinssatz , 0,45% Kt. 2001.1839 (03-SP71-	850000	AT	2024 - 2049	156.816,00 240.000,00	153.518,29		6.272,64	2.284,35	8.556,99			147.245,65	8.556,99
11912/17 Raiffeisenbank Oberdrautal-Weißensee Raiffeisenbank Darlehen Wasser- und Kanalbau 2023 , Baulanderschließung Kt. 2001.1839 Mindestzinssatz , 0,45% Kt. 2001.1839 (03-SP71-	851000	AT	2024 - 2049	83.184,00 240.000,00	81.434,71		3.327,36	1.211,75	4.539,11			78.107,35	4.539,11
2.4.2. ... von Finanzunternehmen im Ausland													
2.5. ... von Sonstigen													
Zwischensumme					234.953,00	0,00	9.600,00	3.496,10	13.096,10	0,00	0,00	225.353,00	13.096,10
SUMME (1 und 2)					4.825.572,40	100.000,00	320.596,37	114.082,59	434.678,96	38.454,91	0,00	4.604.976,03	396.224,05
Davon ohne Quasi-KG *)					65.452,78	0,00	32.482,76	981,79	33.464,55	0,00	0,00	32.970,02	33.464,55
Davon Quasi-KG *)					4.760.119,62	100.000,00	288.113,61	113.100,80	401.214,41	38.454,91	0,00	4.572.006,01	362.759,50

Darlehen Darlehensgeber Verwendung Aktenzahl	Ansatz	Staat	Laufzeit	Darlehenshöhe Gesamt	Buchwert 31.12.2024	Zugang	Tilgung	Zinsen	Summe Schulden- dienst	Schulden- dienst Ersätze	Kurs Gewinn/ -Verlust	Buchwert inkl. KG/KV 31.12.2025	Netto Schulden- dienst
		Währung/Zinssatz											
3. Finanzschulden gem. §32 (2)													
3.1. ... von Trägern des öffentlichen Rechts													
9799/37 Kärntner Regionalfonds Kärntner Regionalfonds - Freizeitanlage, Greifenburg AT87 5200 0009 4300 4200 03-Sp71-8/34-2023	831002	AT	2024 - 2032	700.000,00	700.000,00		86.029,85	2.735,83	88.765,68			613.970,15	88.765,68
3.2. ... von Finanzunternehmen													
3.2.1. ... von Finanzunternehmen im Inland													
210072 VOLKSBANK GREIFENBURG ZW-7					304.472,20							818.667,80	
			EUR										
210042 Raiffeisenbank Großglockner-Weissensee ZW-4					-304.492,95							55.172,46	
			EUR										
3.2.2. ... von Finanzunternehmen im Ausland													
Summe					699.979,25	0,00	86.029,85	2.735,83	88.765,68	0,00	0,00	1.487.810,41	88.765,68
Gesamtsumme					5.525.551,65							6.092.786,44	

*) Quasi-Kapitalgesellschaften außerhalb des Sektors Staat gemäß ESVG (Ansatz 85-86).

Einzelnachweis über Finanzschulden gemäß § 32 Abs. 3
(Anlage 6d)

Darlehen	Ansatz	Staat	Laufzeit	Darlehenshöhe	Buchwert	Zugang	Tilgung	Zinsen	Summe	Schulden-	Kurs	Buchwert	Netto
Darlehensgeber				Gesamt	31.12.2024				Schulden-	dienst	Gewinn/	inkl. KG/KV	Schulden-
Verwendung		Währung/Zinssatz							dienst	Ersätze	-Verlust	31.12.2025	dienst
Aktenzahl													
Summe					0,00	0,00	0,00	0,00	0,00	0,00	0,00	0,00	0,00

Nachweis über haushaltsinterne Vergütungen (Anlage 6f)

Gruppenebene		Erträge	Aufwendungen
0	Vertretungskörper und allgemeine Verwaltung	13.950,46	24.401,95
1	Öffentliche Ordnung und Sicherheit	0,00	3.639,60
2	Unterricht, Erziehung, Sport und Wissenschaft	457,08	20.622,50
3	Kunst, Kultur und Kultus	40.841,30	11.377,33
4	Soziale Wohlfahrt und Wohnbauförderung	0,00	0,00
5	Gesundheit	0,00	0,00
6	Straßen- und Wasserbau, Verkehr	0,00	12.569,00
7	Wirtschaftsförderung	0,00	11.319,60
8	Dienstleistungen	326.223,10	297.084,88
9	Finanzwirtschaft	0,00	0,00
Summe		381.471,94	381.014,86
Nicht voranschlagswirksame Gebarung		Mittelaufbringung	Mittelverwendung
270	Finanzamt Vorsteuerbeträge (nicht voranschlagswirksame Gebarung)	0,00	0,00
360	Umsatzsteuer (nicht voranschlagswirksame Gebarung)	0,00	0,00
Summe		0,00	0,00

Anlagenspiegel nach Ansatz (Anlage 6g)

Ansatz	MVAG	Bezeichnung	Anschaffungskosten kum. 31.12.2024	kumulierte Abschreibung	Buchwert 31.12.2024	Zugänge/ + Umbuchungen -	Abgänge/	Wertaufholung+/ Wertminderung-	Abschreibung	Buchwert 31.12.2025
010000	Zentralamt		199.701,16	176.909,90	22.791,26	0,00	0,00	0,00	2.718,89	20.072,37
	1010	Immaterielle Vermögenswerte	6.343,16	6.343,16	0,00	0,00	0,00	0,00	0,00	0,00
	1021	Grundstücke, Grundstückseinrichtungen und Infi	3.525,60	0,00	3.525,60	0,00	0,00	0,00	0,00	3.525,60
	1022	Gebäude und Bauten	91.709,42	91.709,42	0,00	0,00	0,00	0,00	0,00	0,00
	1026	Amts-, Betriebs- und Geschäftsausstattung	98.122,98	78.857,32	19.265,66	0,00	0,00	0,00	2.718,89	16.546,77
163000	Freiwillige Feuerwehr Greifenburg		1.672.208,88	1.146.671,95	525.536,93	67.992,00	0,00	0,00	48.438,89	545.090,04
	1022	Gebäude und Bauten	734.301,68	467.127,43	267.174,25	0,00	0,00	0,00	14.686,04	252.488,21
	1023	Wasser- und Abwasserbauten und -anlagen	1.677,52	754,88	922,64	0,00	0,00	0,00	167,75	754,89
	1024	Sonderanlagen	0,00	0,00	0,00	8.112,00	0,00	0,00	811,20	7.300,80
	1025	Technische Anlagen, Fahrzeuge und Maschinen	828.882,79	590.464,32	238.418,47	59.880,00	0,00	0,00	30.579,88	267.718,59
	1026	Amts-, Betriebs- und Geschäftsausstattung	107.346,89	88.325,32	19.021,57	0,00	0,00	0,00	2.194,02	16.827,55
163100	Freiwillige Feuerwehr Hauzendorf		275.852,44	148.264,11	127.588,33	0,00	0,00	0,00	8.015,22	119.573,11
	1021	Grundstücke, Grundstückseinrichtungen und Infi	11.520,00	0,00	11.520,00	0,00	0,00	0,00	0,00	11.520,00
	1025	Technische Anlagen, Fahrzeuge und Maschinen	192.380,54	76.952,21	115.428,33	0,00	0,00	0,00	7.695,22	107.733,11
	1026	Amts-, Betriebs- und Geschäftsausstattung	71.951,90	71.311,90	640,00	0,00	0,00	0,00	320,00	320,00
163200	Freiwillige Feuerwehr Bruggen		481.489,25	133.507,52	347.981,73	0,00	0,00	0,00	14.514,33	333.467,40
	1021	Grundstücke, Grundstückseinrichtungen und Infi	64.680,00	0,00	64.680,00	0,00	0,00	0,00	0,00	64.680,00
	1025	Technische Anlagen, Fahrzeuge und Maschinen	323.937,79	51.830,04	272.107,75	0,00	0,00	0,00	12.957,51	259.150,24
	1026	Amts-, Betriebs- und Geschäftsausstattung	92.871,46	81.677,48	11.193,98	0,00	0,00	0,00	1.556,82	9.637,16
163300	Jugendfeuerwehr Greifenburg		7.308,00	1.461,60	5.846,40	0,00	0,00	0,00	730,80	5.115,60
	1026	Amts-, Betriebs- und Geschäftsausstattung	7.308,00	1.461,60	5.846,40	0,00	0,00	0,00	730,80	5.115,60
179000	Sonstige Einrichtungen und Maßnahme		30.765,76	5.384,01	25.381,75	0,00	0,00	0,00	1.538,29	23.843,46
	1025	Technische Anlagen, Fahrzeuge und Maschinen	30.765,76	5.384,01	25.381,75	0,00	0,00	0,00	1.538,29	23.843,46
211000	Volksschule		2.112.018,97	191.179,94	1.920.839,03	8.490,77	0,00	0,00	61.133,14	1.868.196,66
	1021	Grundstücke, Grundstückseinrichtungen und Infi	104.580,80	0,00	104.580,80	0,00	0,00	0,00	0,00	104.580,80
	1022	Gebäude und Bauten	1.887.754,45	89.291,37	1.798.463,08	0,00	0,00	0,00	52.129,36	1.746.333,72
	1026	Amts-, Betriebs- und Geschäftsausstattung	119.683,72	101.888,57	17.795,15	8.490,77	0,00	0,00	9.003,78	17.282,14
240000	Kindergärten		979.590,15	363.836,00	615.754,15	0,00	0,00	0,00	17.947,82	597.806,33
	1021	Grundstücke, Grundstückseinrichtungen und Infi	173.812,04	428,81	173.383,23	0,00	0,00	0,00	107,21	173.276,02
	1022	Gebäude und Bauten	739.247,48	304.209,64	435.037,84	0,00	0,00	0,00	14.799,58	420.238,26
	1026	Amts-, Betriebs- und Geschäftsausstattung	66.530,63	59.197,55	7.333,08	0,00	0,00	0,00	3.041,03	4.292,05
249000	Transferzahlungen Kindertagesstätten		90.680,86	16.439,58	74.241,28	0,00	0,00	0,00	7.279,52	66.961,76
	1022	Gebäude und Bauten	38.864,76	4.486,29	34.378,47	0,00	0,00	0,00	1.964,48	32.413,99
	1026	Amts-, Betriebs- und Geschäftsausstattung	51.816,10	11.953,29	39.862,81	0,00	0,00	0,00	5.315,04	34.547,77
262000	Sportplätze		845.171,68	441.801,78	403.369,90	0,00	0,00	0,00	1.427,25	401.942,65
	1021	Grundstücke, Grundstückseinrichtungen und Infi	391.155,00	0,00	391.155,00	0,00	0,00	0,00	0,00	391.155,00
	1024	Sonderanlagen	442.794,56	434.001,34	8.793,22	0,00	0,00	0,00	1.256,17	7.537,05
	1026	Amts-, Betriebs- und Geschäftsausstattung	11.222,12	7.800,44	3.421,68	0,00	0,00	0,00	171,08	3.250,60

Ansatz	MVAG	Bezeichnung	Anschaffungskosten kum. 31.12.2024	kumulierte Abschreibung	Buchwert 31.12.2024	Zugänge/ + Umbuchungen -	Abgänge/ -	Wertaufholung+/ Wertminderung-	Abschreibung	Buchwert 31.12.2025
269000	Sportplätze Greifenburg/Bruggen		235.288,83	143.445,19	91.843,64	14.957,17	0,00	0,00	4.179,52	102.621,29
	1021	Grundstücke, Grundstückseinrichtungen und Infi	37.644,00	0,00	37.644,00	14.957,17	0,00	0,00	226,62	52.374,55
	1022	Gebäude und Bauten	197.644,83	143.445,19	54.199,64	0,00	0,00	0,00	3.952,90	50.246,74
320000	Musikschule Oberes Drautal		17.843,04	6.312,66	11.530,38	0,00	0,00	0,00	1.114,38	10.416,00
	1026	Amts-, Betriebs- und Geschäftsausstattung	17.843,04	6.312,66	11.530,38	0,00	0,00	0,00	1.114,38	10.416,00
322000	Maßnahmen zur Förderung der Musikpflege TK-Greifentl		286.995,75	7.070,04	279.925,71	0,00	0,00	0,00	7.070,04	272.855,67
	1021	Grundstücke, Grundstückseinrichtungen und Infi	22.970,27	29,36	22.940,91	0,00	0,00	0,00	29,36	22.911,55
	1022	Gebäude und Bauten	264.025,48	7.040,68	256.984,80	0,00	0,00	0,00	7.040,68	249.944,12
360000	Heimatismuseen		10.440,00	0,00	10.440,00	0,00	0,00	0,00	0,00	10.440,00
	1021	Grundstücke, Grundstückseinrichtungen und Infi	10.440,00	0,00	10.440,00	0,00	0,00	0,00	0,00	10.440,00
362000	Denkmalpflege		3.254,40	600,48	2.653,92	0,00	0,00	0,00	133,44	2.520,48
	1021	Grundstücke, Grundstückseinrichtungen und Infi	1.920,00	0,00	1.920,00	0,00	0,00	0,00	0,00	1.920,00
	1027	Kulturgüter	1.334,40	600,48	733,92	0,00	0,00	0,00	133,44	600,48
369000	Sonst.Einrichtungen u. Maßnahmen - Waldfest / Veransi		3,00	3,00	0,00	0,00	0,00	0,00	0,00	0,00
	1022	Gebäude und Bauten	3,00	3,00	0,00	0,00	0,00	0,00	0,00	0,00
380000	Kultursaal Greifenburg		108.413,54	107.154,99	1.258,55	0,00	0,00	0,00	27,97	1.230,58
	1022	Gebäude und Bauten	3.157,97	1.899,42	1.258,55	0,00	0,00	0,00	27,97	1.230,58
	1026	Amts-, Betriebs- und Geschäftsausstattung	105.255,57	105.255,57	0,00	0,00	0,00	0,00	0,00	0,00
612000	Gemeindestraßen		15.542.137,55	7.844.266,11	7.697.871,44	0,00	984,00	0,00	450.256,50	7.246.630,94
	1021	Grundstücke, Grundstückseinrichtungen und Infi	15.537.655,55	7.843.892,61	7.693.762,94	0,00	984,00	0,00	449.883,00	7.242.895,94
	1026	Amts-, Betriebs- und Geschäftsausstattung	4.482,00	373,50	4.108,50	0,00	0,00	0,00	373,50	3.735,00
814000	Straßenreinigung		3.661,86	3.661,86	0,00	0,00	0,00	0,00	0,00	0,00
	1026	Amts-, Betriebs- und Geschäftsausstattung	3.661,86	3.661,86	0,00	0,00	0,00	0,00	0,00	0,00
815000	Park- u.Gartenanlagen, Kinderspielp		67.723,09	42.318,08	25.405,01	0,00	0,00	0,00	5.200,54	20.204,47
	1021	Grundstücke, Grundstückseinrichtungen und Infi	16.770,00	0,00	16.770,00	0,00	0,00	0,00	0,00	16.770,00
	1024	Sonderanlagen	13.300,00	9.310,00	3.990,00	0,00	0,00	0,00	1.330,00	2.660,00
	1026	Amts-, Betriebs- und Geschäftsausstattung	37.653,09	33.008,08	4.645,01	0,00	0,00	0,00	3.870,54	774,47
816000	Öffentliche Beleuchtung und Uhren		1.370.697,54	722.198,48	648.499,06	0,00	0,00	0,00	41.774,93	606.724,13
	1021	Grundstücke, Grundstückseinrichtungen und Infi	1.370.697,54	722.198,48	648.499,06	0,00	0,00	0,00	41.774,93	606.724,13
817000	Friedhöfe (einschließlich Einsegnungshallen und Krem:		572.949,20	45.658,73	527.290,47	0,00	0,00	0,00	13.142,35	514.148,12
	1021	Grundstücke, Grundstückseinrichtungen und Infi	133.020,00	0,00	133.020,00	0,00	0,00	0,00	0,00	133.020,00
	1022	Gebäude und Bauten	439.929,20	45.658,73	394.270,47	0,00	0,00	0,00	13.142,35	381.128,12
820000	Wirtschaftshof Greifenburg		683.696,14	404.603,89	279.092,25	0,00	0,00	0,00	1.135,37	277.956,88
	1021	Grundstücke, Grundstückseinrichtungen und Infi	271.440,00	0,00	271.440,00	0,00	0,00	0,00	0,00	271.440,00
	1022	Gebäude und Bauten	158.493,16	158.493,16	0,00	0,00	0,00	0,00	0,00	0,00
	1025	Technische Anlagen, Fahrzeuge und Maschinen	214.859,54	214.859,54	0,00	0,00	0,00	0,00	0,00	0,00
	1026	Amts-, Betriebs- und Geschäftsausstattung	38.903,44	31.251,19	7.652,25	0,00	0,00	0,00	1.135,37	6.516,88
831000	Badesee Greifenburg		1.921.418,42	189.309,78	1.732.108,64	3.980.393,04	2.417.989,90	0,00	80.685,69	3.213.826,09
	1021	Grundstücke, Grundstückseinrichtungen und Infi	462.135,00	0,00	462.135,00	35.038,52	0,00	0,00	530,89	496.642,63

Ansatz	MVAG	Bezeichnung	Anschaffungskosten kum. 31.12.2024	kumulierte Abschreibung	Buchwert 31.12.2024	Zugänge/ + Umbuchungen -	Abgänge/	Wertaufholung+/ Wertminderung-	Abschreibung	Buchwert 31.12.2025
	1022	Gebäude und Bauten	267.238,20	152.584,37	114.653,83	2.452.178,02	0,00	0,00	54.388,33	2.512.443,52
	1026	Amts-, Betriebs- und Geschäftsausstattung	265.560,99	36.725,41	228.835,58	1.670,83	0,00	0,00	25.766,47	204.739,94
	1028	Geleistete Anzahlungen für Anlagen und Anlage	926.484,23	0,00	926.484,23	1.491.505,67	2.417.989,90	0,00	0,00	0,00
831001	Badesee-Projekt		44.255,16	670,53	43.584,63	10.080,04	0,00	0,00	2.729,28	50.935,39
	1021	Grundstücke, Grundstückseinrichtungen und Infi	24.579,84	372,42	24.207,42	6.978,00	0,00	0,00	1.212,39	29.973,03
	1026	Amts-, Betriebs- und Geschäftsausstattung	19.675,32	298,11	19.377,21	3.102,04	0,00	0,00	1.516,89	20.962,36
840000	Grundbesitz		627.426,00	0,00	627.426,00	0,00	0,00	0,00	0,00	627.426,00
	1021	Grundstücke, Grundstückseinrichtungen und Infi	627.426,00	0,00	627.426,00	0,00	0,00	0,00	0,00	627.426,00
842000	Waldbesitz (soweit nicht bei 866)		91.956,90	0,00	91.956,90	0,00	0,00	0,00	0,00	91.956,90
	1021	Grundstücke, Grundstückseinrichtungen und Infi	91.956,90	0,00	91.956,90	0,00	0,00	0,00	0,00	91.956,90
846000	Wohn- und Geschäftsgebäude		313.105,72	127.825,72	185.280,00	0,00	0,00	0,00	0,00	185.280,00
	1021	Grundstücke, Grundstückseinrichtungen und Infi	185.280,00	0,00	185.280,00	0,00	0,00	0,00	0,00	185.280,00
	1022	Gebäude und Bauten	127.825,72	127.825,72	0,00	0,00	0,00	0,00	0,00	0,00
846100	Mietshäuser Greifenburg (nicht kost end.)		590,84	118,16	472,68	0,00	0,00	0,00	59,09	413,59
	1026	Amts-, Betriebs- und Geschäftsausstattung	590,84	118,16	472,68	0,00	0,00	0,00	59,09	413,59
850000	Betriebe der Wasserversorgung		6.474.731,34	5.214.400,12	1.260.331,22	98.746,84	0,00	0,00	56.258,93	1.302.819,13
	1022	Gebäude und Bauten	131.141,52	131.141,52	0,00	0,00	0,00	0,00	0,00	0,00
	1023	Wasser- und Abwasserbauten und -anlagen	6.318.183,27	5.073.706,26	1.244.477,01	98.746,84	0,00	0,00	54.145,04	1.289.078,81
	1026	Amts-, Betriebs- und Geschäftsausstattung	25.406,55	9.552,34	15.854,21	0,00	0,00	0,00	2.113,89	13.740,32
851000	Betriebe der Abwasserbeseitigung		17.149.336,26	11.402.688,32	5.746.647,94	0,00	0,00	0,00	173.179,75	5.573.468,19
	1021	Grundstücke, Grundstückseinrichtungen und Infi	14.160,00	7.504,80	6.655,20	0,00	0,00	0,00	0,00	6.655,20
	1023	Wasser- und Abwasserbauten und -anlagen	17.135.176,26	11.395.183,52	5.739.992,74	0,00	0,00	0,00	173.179,75	5.566.812,99
852000	Betriebe der Müllbeseitigung		157.324,67	95.793,50	61.531,17	0,00	0,00	0,00	405,72	61.125,45
	1021	Grundstücke, Grundstückseinrichtungen und Infi	59.190,00	0,00	59.190,00	0,00	0,00	0,00	0,00	59.190,00
	1022	Gebäude und Bauten	93.969,71	93.233,04	736,67	0,00	0,00	0,00	19,34	717,33
	1026	Amts-, Betriebs- und Geschäftsausstattung	4.164,96	2.560,46	1.604,50	0,00	0,00	0,00	386,38	1.218,12
898000	Seilbahnen und Lifte		166.384,97	121.872,87	44.512,10	1.158,00	0,00	0,00	2.365,48	43.304,62
	1022	Gebäude und Bauten	75.178,76	33.078,66	42.100,10	0,00	0,00	0,00	1.503,58	40.596,52
	1024	Sonderanlagen	70.691,39	70.691,39	0,00	0,00	0,00	0,00	0,00	0,00
	1026	Amts-, Betriebs- und Geschäftsausstattung	20.514,82	18.102,82	2.412,00	1.158,00	0,00	0,00	861,90	2.708,10
		Summe Aktiva	52.544.421,37	29.105.428,90	23.438.992,47	4.181.817,86	2.418.973,90	0,00	1.003.463,13	24.198.373,30

Ansatz	MVAG	Bezeichnung	Anschaffungskosten kum. 31.12.2024	kumulierte Abschreibung	Buchwert 31.12.2024	Zugänge/ + Umbuchungen	Abgänge/ -	Wertaufholung+/ Wertminderung-	Abschreibung	Buchwert 31.12.2025
010000	Zentralamt		-24.306,03	-7.883,44	-16.422,59	0,00	0,00	0,00	-2.378,27	-14.044,32
	1311	Investitionszuschüsse von Trägern öffentlichen F	-24.306,03	-7.883,44	-16.422,59	0,00	0,00	0,00	-2.378,27	-14.044,32
163000	Freiwillige Feuerwehr Greifenburg		-1.394.793,06	-865.619,31	-529.173,75	0,00	0,00	0,00	-44.194,51	-484.979,24
	1311	Investitionszuschüsse von Trägern öffentlichen F	-1.385.491,11	-857.955,04	-527.536,07	0,00	0,00	0,00	-43.822,43	-483.713,64
	1313	Investitionszuschüsse von Übrigen	-9.301,95	-7.664,27	-1.637,68	0,00	0,00	0,00	-372,08	-1.265,60
163100	Freiwillige Feuerwehr Hauzendorf		-195.580,51	-79.512,20	-116.068,31	0,00	0,00	0,00	-8.015,22	-108.053,09
	1311	Investitionszuschüsse von Trägern öffentlichen F	-195.580,51	-79.512,20	-116.068,31	0,00	0,00	0,00	-8.015,22	-108.053,09
163200	Freiwillige Feuerwehr Bruggen		-330.567,79	-54.863,54	-275.704,25	0,00	0,00	0,00	-13.620,51	-262.083,74
	1311	Investitionszuschüsse von Trägern öffentlichen F	-330.567,79	-54.863,54	-275.704,25	0,00	0,00	0,00	-13.620,51	-262.083,74
163300	Jugendfeuerwehr Greifenburg		-3.950,00	-790,00	-3.160,00	0,00	0,00	0,00	-395,00	-2.765,00
	1311	Investitionszuschüsse von Trägern öffentlichen F	-3.950,00	-790,00	-3.160,00	0,00	0,00	0,00	-395,00	-2.765,00
179000	Sonstige Einrichtungen und Maßnahme		-30.765,76	-5.384,01	-25.381,75	0,00	0,00	0,00	-1.538,29	-23.843,46
	1311	Investitionszuschüsse von Trägern öffentlichen F	-30.765,76	-5.384,01	-25.381,75	0,00	0,00	0,00	-1.538,29	-23.843,46
211000	Volksschule		-383.128,14	-128.145,27	-254.982,87	0,00	5.000,00	0,00	-14.410,43	-245.572,44
	1311	Investitionszuschüsse von Trägern öffentlichen F	-382.109,64	-127.992,49	-254.117,15	0,00	5.000,00	0,00	-14.308,58	-244.808,57
	1313	Investitionszuschüsse von Übrigen	-1.018,50	-152,78	-865,72	0,00	0,00	0,00	-101,85	-763,87
240000	Kindergärten		-826.061,71	-325.474,74	-500.586,97	0,00	0,00	0,00	-19.102,63	-481.484,34
	1311	Investitionszuschüsse von Trägern öffentlichen F	-825.061,71	-325.141,41	-499.920,30	0,00	0,00	0,00	-18.880,41	-481.039,89
	1313	Investitionszuschüsse von Übrigen	-1.000,00	-333,33	-666,67	0,00	0,00	0,00	-222,22	-444,45
249000	Transferzahlungen Kindertagesstätten		-34.500,00	-6.468,75	-28.031,25	0,00	0,00	0,00	-2.587,50	-25.443,75
	1311	Investitionszuschüsse von Trägern öffentlichen F	-34.500,00	-6.468,75	-28.031,25	0,00	0,00	0,00	-2.587,50	-25.443,75
262000	Sportplätze		-414.703,19	-402.488,29	-12.214,90	0,00	0,00	0,00	-1.427,25	-10.787,65
	1311	Investitionszuschüsse von Trägern öffentlichen F	-414.703,19	-402.488,29	-12.214,90	0,00	0,00	0,00	-1.427,25	-10.787,65
269000	Sportplätze Greifenburg/Bruggen		-197.644,83	-143.445,19	-54.199,64	0,00	0,00	0,00	-3.952,90	-50.246,74
	1311	Investitionszuschüsse von Trägern öffentlichen F	-18.000,00	-14.760,00	-3.240,00	0,00	0,00	0,00	-360,00	-2.880,00
	1313	Investitionszuschüsse von Übrigen	-179.644,83	-128.685,19	-50.959,64	0,00	0,00	0,00	-3.592,90	-47.366,74
320000	Musikschule Oberes Drautal		-17.843,04	-6.277,48	-11.565,56	0,00	0,00	0,00	-1.116,73	-10.448,83
	1311	Investitionszuschüsse von Trägern öffentlichen F	-17.843,04	-6.277,48	-11.565,56	0,00	0,00	0,00	-1.116,73	-10.448,83
322000	Maßnahmen zur Förderung der Musikpflege TK-Greifenl		-75.000,00	-2.000,00	-73.000,00	0,00	0,00	0,00	-2.000,00	-71.000,00
	1311	Investitionszuschüsse von Trägern öffentlichen F	-75.000,00	-2.000,00	-73.000,00	0,00	0,00	0,00	-2.000,00	-71.000,00
362000	Denkmalpflege		-1.334,40	-600,48	-733,92	0,00	0,00	0,00	-133,44	-600,48
	1311	Investitionszuschüsse von Trägern öffentlichen F	-1.334,40	-600,48	-733,92	0,00	0,00	0,00	-133,44	-600,48
380000	Kultursaal Greifenburg		-99.540,33	-99.540,33	0,00	0,00	0,00	0,00	0,00	0,00
	1311	Investitionszuschüsse von Trägern öffentlichen F	-99.540,33	-99.540,33	0,00	0,00	0,00	0,00	0,00	0,00
612000	Gemeindestraßen		-14.844.194,31	-7.773.097,66	-7.071.096,65	0,00	0,00	0,00	-437.191,70	-6.633.904,95
	1311	Investitionszuschüsse von Trägern öffentlichen F	-14.839.349,74	-7.773.097,66	-7.066.252,08	0,00	0,00	0,00	-437.191,70	-6.629.060,38
	1313	Investitionszuschüsse von Übrigen	-4.844,57	0,00	-4.844,57	0,00	0,00	0,00	0,00	-4.844,57
811000	Abwasserbeseitigung		0,00	0,00	0,00	0,00	44.350,27	0,00	-443,50	-43.906,77
	1313	Investitionszuschüsse von Übrigen	0,00	0,00	0,00	0,00	44.350,27	0,00	-443,50	-43.906,77

Ansatz	MVAG	Bezeichnung	Anschaffungskosten kum. 31.12.2024	kumulierte Abschreibung	Buchwert 31.12.2024	Zugänge/ + Umbuchungen	Abgänge/ -	Wertaufholung+/ Wertminderung-	Abschreibung	Buchwert 31.12.2025
815000	Park- u.Gartenanlagen, Kinderspielp		-42.300,00	-38.310,00	-3.990,00	0,00	0,00	0,00	-1.330,00	-2.660,00
	1311	Investitionszuschüsse von Trägern öffentlichen F	-42.300,00	-38.310,00	-3.990,00	0,00	0,00	0,00	-1.330,00	-2.660,00
816000	Öffentliche Beleuchtung und Uhren		-1.321.571,34	-713.647,21	-607.924,13	0,00	2.394,00	0,00	-34.387,20	-575.930,93
	1311	Investitionszuschüsse von Trägern öffentlichen F	-1.321.571,34	-713.647,21	-607.924,13	0,00	2.394,00	0,00	-34.387,20	-575.930,93
817000	Friedhöfe (einschließlich Einsegnungshallen und Krem:		-360.150,00	-32.740,92	-327.409,08	0,00	0,00	0,00	-10.913,64	-316.495,44
	1311	Investitionszuschüsse von Trägern öffentlichen F	-360.150,00	-32.740,92	-327.409,08	0,00	0,00	0,00	-10.913,64	-316.495,44
820000	Wirtschaftshof Greifenburg		-163.507,64	-163.507,64	0,00	0,00	0,00	0,00	0,00	0,00
	1311	Investitionszuschüsse von Trägern öffentlichen F	-156.507,64	-156.507,64	0,00	0,00	0,00	0,00	0,00	0,00
	1313	Investitionszuschüsse von Übrigen	-7.000,00	-7.000,00	0,00	0,00	0,00	0,00	0,00	0,00
831000	Badesee Greifenburg		-1.266.315,52	-201.334,59	-1.064.980,93	0,00	571.606,96	0,00	-69.387,55	-1.567.200,34
	1311	Investitionszuschüsse von Trägern öffentlichen F	-1.266.315,52	-201.334,59	-1.064.980,93	0,00	571.606,96	0,00	-69.387,55	-1.567.200,34
840000	Grundbesitz		-908,40	0,00	-908,40	0,00	0,00	0,00	0,00	-908,40
	1313	Investitionszuschüsse von Übrigen	-908,40	0,00	-908,40	0,00	0,00	0,00	0,00	-908,40
850000	Betriebe der Wasserversorgung		-1.989.812,91	-1.660.558,09	-329.254,82	0,00	11.878,74	0,00	-17.798,51	-323.335,05
	1311	Investitionszuschüsse von Trägern öffentlichen F	-267.654,00	-203.084,61	-64.569,39	0,00	0,00	0,00	-5.050,25	-59.519,14
	1313	Investitionszuschüsse von Übrigen	-1.722.158,91	-1.457.473,48	-264.685,43	0,00	11.878,74	0,00	-12.748,26	-263.815,91
851000	Betriebe der Abwasserbeseitigung		-4.954.211,24	-2.034.708,93	-2.919.502,31	0,00	-102.722,67	0,00	-91.454,88	-2.725.324,76
	1311	Investitionszuschüsse von Trägern öffentlichen F	-1.748.899,74	-604.546,30	-1.144.353,44	0,00	-102.722,67	0,00	-37.504,43	-1.004.126,34
	1313	Investitionszuschüsse von Übrigen	-3.205.311,50	-1.430.162,63	-1.775.148,87	0,00	0,00	0,00	-53.950,45	-1.721.198,42
898000	Seilbahnen und Lifte		-166.384,97	-121.872,87	-44.512,10	0,00	0,00	0,00	-2.307,58	-42.204,52
	1311	Investitionszuschüsse von Trägern öffentlichen F	-166.384,97	-121.872,87	-44.512,10	0,00	0,00	0,00	-2.307,58	-42.204,52
		Summe Passiva	-29.139.075,12	-14.868.270,94	-14.270.804,18	0,00	532.507,30	0,00	-780.087,24	-14.023.224,24
		Saldo Aktiva/Passiva	23.405.346,25	14.237.157,96	9.168.188,29	4.181.817,86	2.951.481,20	0,00	223.375,89	10.175.149,06

Nachweis über unmittelbare Beteiligungen
der Gebietskörperschaft (Anlage 6j)

Gemeindeimmobilienentwicklung Greifenburg-Berg OG

Name der Einheit	Gemeindeimmobilienentwicklung Greifenburg-Berg OG
Firmenbuch-Nr.	482667f
Beteiligungsart	Assoziiert
Stamm-/Grundkapital	5.000,00
Anteil der Gebietskörperschaft in %	50,000
Buchwert der Beteiligung(t)	259.074,96
Geschäftsjahr	01.01.2024 bis 31.12.2024
Eigenkapital / geschätztes Nettovermögen 01.01.2024	513.979,65
Eigenkapital / geschätztes Nettovermögen 31.12.2024	518.149,91
Bilanzsumme	990.235,25
Finanzverbindlichkeiten	144.763,40
Jahresüberschuss/Jahresfehlbetrag	4.170,26
Gewinnausschüttungen an die Gebietskörperschaft	0,00
Klassifikation gem. ESVG	Öffentlich kontrollierte nichtfinanzielle Kapitalgesellschaften (Inland)
Konzernabschluss	Nein

Marktgemeinde Greifenburg Immobilienverwaltungs und Errichtungs KG

Name der Einheit	Marktgemeinde Greifenburg Immobilienverwaltungs und Errichtungs KG
Firmenbuch-Nr.	279344a
Beteiligungsart	Verbunden
Stamm-/Grundkapital	0,00
Anteil der Gebietskörperschaft in %	100,000
Buchwert der Beteiligung(t)	2.050.402,97
Geschäftsjahr	01.01.2024 bis 31.12.2024
Eigenkapital / geschätztes Nettovermögen 01.01.2024	2.084.158,66
Eigenkapital / geschätztes Nettovermögen 31.12.2024	2.050.402,97
Bilanzsumme	2.397.391,75
Finanzverbindlichkeiten	0,00
Jahresüberschuss/Jahresfehlbetrag	-33.755,69
Gewinnausschüttungen an die Gebietskörperschaft	0,00
Klassifikation gem. ESVG	Öffentlich kontrollierte nichtfinanzielle Kapitalgesellschaften (Inland)
Konzernabschluss	Nein

Nachweis über aktive Finanzinstrumente (Anlage 6m)

Kategorie	Buchwert Stand 31.12.2025	Wechselkurs- differenzen	beizulegender Zeitwert	durchschn. Nominal- verzinsung in %	durchschnittliche Rendite in %	durchschnittliche RLZ in Jahren
bis zur Endfälligkeit gehalten	0,00					
in heimischer Währung	0,00					
in fremder Währung	0,00					
zur Veräußerung verfügbar	0,00					
in heimischer Währung	0,00					
in fremder Währung	0,00					
Partizipations- und Hybridkapital	0,00					
Partizipationskapital	0,00					
Hybridkapital	0,00					
Summe	0,00					

Einzelnachweis über aktive Finanzinstrumente (Anlage 6n)

Wertpapierbezeichnung	Währung	Stand bei Anschaffung in Euro	Buchwert 31.12.2024 in Euro	Zugang in Euro	Abgang in Euro	Buchwert 31.12.2025 in Euro	Wechsel- kurs bei Anschaffung	Wechsel- kurs 31.12.2024	Wechsel- kurs 31.12.2025	Buchwert bei Anschaffung in Fremdwährung	Buchwert 31.12.2024 in Fremdwährung	Stand 31.12.2025 in Fremdwährung
bis zur Endfälligkeit gehalten		0,00	0,00	0,00	0,00	0,00						
in heimischer Währung		0,00	0,00	0,00	0,00	0,00						
Aktives Finanzinstrument - Abfertigungsrückdeckversicherung Fl. Ro.	EUR	0,00	0,00	0,00	0,00	0,00						
Aktives Finanzinstrument - Abfertigungsrückdeckversicherung Ma. Pe. Pol. 10.449.079	EUR	0,00	0,00	0,00	0,00	0,00						
Aktives Finanzinstrument - Abfertigungsrückdeckversicherung OB. Bl. u. Wr. An.	EUR	0,00	0,00	0,00	0,00	0,00						
in fremder Währung		0,00	0,00	0,00	0,00	0,00						
zur Veräußerung verfügbar		0,00	0,00	0,00	0,00	0,00						
in heimischer Währung		0,00	0,00	0,00	0,00	0,00						
in fremder Währung		0,00	0,00	0,00	0,00	0,00						
Partizipations- und Hybridkapital		0,00	0,00	0,00	0,00	0,00						
Partizipationskapital		0,00	0,00	0,00	0,00	0,00						
Hybridkapital		0,00	0,00	0,00	0,00	0,00						
Summe		0,00	0,00	0,00	0,00	0,00						

Rückstellungsspiegel (Anlage 6q)

Rückstellung	Stand 31.12.2024	Dotierungen (+)	Auflösung inkl. Verbrauch (-)	Stand 31.12.2025
Kurzfristig	54.469,64	24.660,57	2.970,48	76.159,73
Rückstellungen für Prozesskosten				
Rückstellungen für nicht konsumierte Urlaube	37.726,96	14.372,72	1.854,86	50.244,82
Rückstellungen für nicht konsumierte Zeitguthaben	16.742,68	10.287,85	1.115,62	25.914,91
Rückstellungen für ausstehende Rechnungen				
Sonstige kurzfristige Rückstellungen				
Langfristig	88.677,27	16.853,01	0,00	105.530,28
Rückstellungen für Abfertigungen				
Rückstellungen für Jubiläumszuwendungen	88.677,27	16.853,01		105.530,28
Rückstellungen für Haftungen				
Rückstellungen für Sanierung von Altlasten				
Rückstellungen für Pensionen (Säule I)				
Sonstige langfristige Rückstellungen				
Gesamtsumme	143.146,91	41.513,58	2.970,48	181.690,01

Haftungsnachweis (Anlage 6r)

Teil A - Haftungspositionen relevant iSd Art. 15a Vereinbarung HOG

Bezeichnung der/des Haftungsnehmerin/s oder einer Gruppe gleichartiger Haftungen	Haftungsrahmen	Stand 31.12.2024	Zugänge (+)	Abgänge (-)	Stand 31.12.2025	davon Umklassifizierungen
Untergruppe 1 - Haftungen für Kredit- und Finanzinstitute						
Sozialhilfverband Spittal/Drau - Haftung für Darlehen des SHV Spittal Haftungen Sozialhilfverband	0,00	249.008,88	0,00	0,00	249.008,88	
Zwischensumme - Untergruppe 1	0,00	249.008,88	0,00	0,00	249.008,88	
Untergruppe 2 - Grundbücherlich besicherte Haftungen von Wohnbau-Darlehen						
Zwischensumme - Untergruppe 2	0,00	0,00	0,00	0,00	0,00	
Untergruppe 3 - Sonstige Wirtschaftshaftungen						
Zwischensumme - Untergruppe 3	0,00	0,00	0,00	0,00	0,00	
Summe A1	0,00	249.008,88	0,00	0,00	249.008,88	
Haftung der staatlichen, außerbudgetären Einheiten gem. ESVG iSd Art. 15a Vereinbarung HOG						
Untergruppe 1 - Haftungen für Kredit- und Finanzinstitute						
Zwischensumme - Untergruppe 1	0,00	0,00	0,00	0,00	0,00	
Untergruppe 2 - Grundbücherlich besicherte Haftungen von Wohnbau-Darlehen						
Zwischensumme - Untergruppe 2	0,00	0,00	0,00	0,00	0,00	
Untergruppe 3 - Sonstige Wirtschaftshaftungen						
Zwischensumme - Untergruppe 3	0,00	0,00	0,00	0,00	0,00	
Summe A2	0,00	0,00	0,00	0,00	0,00	
Gesamtsumme A (= Summe A1 + Summe A2)	0,00	249.008,88	0,00	0,00	249.008,88	

Teil B - Haftungspositionen nicht relevant iSd Art. 15a Vereinbarung HOG

Bezeichnung der/des Haftungsnehmerin/s oder einer Gruppe gleichartiger Haftungen	Haftungsrahmen	Stand 31.12.2024	Zugänge (+)	Abgänge (-)	Stand 31.12.2025	davon Umklassifizierungen
Untergruppe 1 - Haftungen für Kredit- und Finanzinstitute						
Gemeindeimmobilienentwicklung Greifenburg - Berg OG - Haftung für Darlehen der Gemeindeimmobilienentwick Greifenburg - Berg OG Kredit 2000.5351 Raika Greifenburg	137.500,00	137.500,00	0,00	0,00	137.500,00	
Zwischensumme - Untergruppe 1	137.500,00	137.500,00	0,00	0,00	137.500,00	
Untergruppe 2 - Grundbücherlich besicherte Haftungen von Wohnbau-Darlehen						
Zwischensumme - Untergruppe 2	0,00	0,00	0,00	0,00	0,00	
Untergruppe 3 - Sonstige Wirtschaftshaftungen						
Zwischensumme - Untergruppe 3	0,00	0,00	0,00	0,00	0,00	
Gesamtsumme B	137.500,00	137.500,00	0,00	0,00	137.500,00	
Gesamtsumme Haftungen (Teil A + Teil B)	137.500,00	386.508,88	0,00	0,00	386.508,88	

Einzelnachweis über die nicht voranschlagswirksame Gebarung
gemäß § 12 (Anlage 6t)

Einzelnachweis der vermögenswirksamen Bestandskonten

Konto	Kontenbezeichnung	Stand 31.12.2024	Umsatz Soll	Umsatz Haben	Stand 31.12.2025
Veränderung der nicht voranschlagswirksamen Forderungen					
270000	Finanzamt Vorsteuerbeträge (nicht voranschlagswirksame Gebarung)	117.284,16	401.938,57	498.178,16	21.044,57
271000	Umsatzsteuer Verrechnungskonto – Gutschrift (nicht voranschlagswirksame Gebarung)	63.665,81	352.603,12	351.087,30	65.181,63
279000	Sonstige für Dritte geleistete Vorschüsse (nicht voranschlagswirksame Gebarung)	5.428,80	129.585,25	92.837,23	42.176,82
	Summe	186.378,77	884.126,94	942.102,69	128.403,02
Veränderung der nicht voranschlagswirksamen Verbindlichkeiten					
360000	Umsatzsteuer (nicht voranschlagswirksame Gebarung)	33.816,79	153.726,17	119.909,38	0,00
361000	Erläge von/für Dienststellen der Gebietskörperschaften (nicht voranschlagswirksame Gebarung)	3.862,90	0,00	5.210,00	9.072,90
362000	Gehaltsabzugsgebarungen (nicht voranschlagswirksame Gebarung)	53.901,46	1.268.892,53	1.223.248,82	8.257,75
363000	Einbehaltungen und Überzahlungen von Dritten (nicht voranschlagswirksame Gebarung)	0,00	188.353,85	188.353,85	0,00
364000	Einbehaltungen und Überzahlungen von Stiftungen und Fonds (nicht voranschlagswirksame Gebarung)	0,00	0,00	5.383,26	5.383,26
369000	Sonstige Erläge (nicht voranschlagswirksame Gebarung)	214.600,38	742.588,83	697.073,67	169.085,22
	Summe	306.181,53	2.353.561,38	2.239.178,98	191.799,13

Einzelnachweis der finanzierungswirksamen Vorschuss- und Verwahrgeldkonten

(inkl. anteiliger Kundenforderungen und Lieferantenverbindlichkeiten)

Konto	Kontenbezeichnung	Stand 31.12.2024	Umsatz Soll	Umsatz Haben	Stand 31.12.2025
Veränderung der nicht voranschlagswirksamen Forderungen					
270000	Finanzamt - Vorsteuerbeträge	112.668,47	498.178,16	381.729,44	-3.780,25
271000	Umsatzsteuer Verrechnungskonto – Gutschrift (nicht voranschlag)	63.665,81	351.087,30	352.603,12	65.181,63
279000	Sonsige Vorschüsse	5.428,80	21.358,05	57.933,18	42.003,93
279300	Bankomatzahlung	0,00	30.567,39	30.740,28	172,89
279900	Jagdpatchauszahlung	-803,77	40.911,79	39.981,17	-1.734,39
	Summe	180.959,31	942.102,69	862.987,19	101.843,81

Einzelnachweis der finanzierungswirksamen Vorschuss- und Verwahrgeldkonten

(inkl. anteiliger Kundenforderungen und Lieferantenverbindlichkeiten)

Konto	Kontenbezeichnung	Stand 31.12.2024	Umsatz Soll	Umsatz Haben	Stand 31.12.2025
Veränderung der nicht voranschlagswirksamen Verbindlichkeiten					
360000	UST Evidenz (10%,20%)	-2.859,35	116.411,37	132.086,35	-18.534,33
360200	Umsatzsteuer - Zahllast FA.Verrechn	21.639,82	0,00	21.639,82	0,00
361000	Erläge von/für Dienststellen d. Gebietskörperschaften - Bundes:	3.499,50	5.332,90	0,00	8.832,40
362000	Pensionsbeiträge Beamte	0,00	6.076,34	114,74	5.961,60
362010	Pensionsbeitrag Bgm neu	0,00	4.042,18	4.143,24	-101,06
362020	Gehaltsauszahlung	-41.654,78	650.253,26	608.598,48	0,00
362100	Beiträge an die BVA - Beamte	325,69	8.626,57	8.952,26	0,00
362110	Beiträge an die BVA - VB und KGMG	28.197,90	248.975,20	251.507,59	25.665,51
362200	Beiträge an die GKK	4.061,80	28.214,24	29.922,26	2.353,78
362300	Lohnsteuer	12.008,70	86.518,34	90.271,72	8.255,32
362400	Familienbeihilfenfondsbeiträge	2.928,96	24.151,27	24.631,39	2.448,84
362700	Sitzungsgelder (von Verbänden)	823,70	3.133,98	843,94	3.113,74
362800	Fremder Erlag	47.854,86	163.257,44	214.003,65	-2.891,35
363001	Abwicklungskonto neg. Ertragsanteile - Abrechnung	0,00	188.353,85	188.353,85	0,00
364000	Betriebliche Kollektivversicherung	0,00	5.383,26	0,00	5.383,26
369002	BZ innerhalb des Rahmens 2024	50.000,00	0,00	50.000,00	0,00
369003	BZ innerhalb des Rahmens Akonto 2025	0,00	50.000,00	50.000,00	0,00
369100	Jagdpacht	47.551,78	48.523,81	48.523,81	47.551,78
369120	Sonstige Verwahrgelder Kautionen Baugründe ZW 19	101.004,00	0,00	0,00	101.004,00
369140	Sonstige Verwahrgelder Kautionen Mietwohnungen	272,00	0,00	0,00	272,00
369200	Hafrücklässe	215,01	34.031,67	34.246,68	0,00
369600	Sonstige Verwahrgelder Nächtigungstaxe	-888,98	40.099,58	30.975,00	8.235,60
369800	Tierseuchenfondsbeiträge	-193,00	1.861,75	2.053,60	-384,85
369901	Sonstige Verwahrgelder	10.000,00	0,00	0,00	10.000,00
369904	Sonstige Verwahrgelder	246,34	0,00	246,34	0,00
369920	Bestandsverlagerungen IA Buchungen	0,00	526.393,70	526.393,70	0,00
369950	Fundgelder ab 2020	149,70	0,00	149,70	0,00
	Summe	285.183,65	2.239.640,71	2.317.658,12	207.166,24

Personaldaten iSd ÖStp (Anlage 4)

Gruppe 1 - gesamt	Dienstverhältnis zu Gemeinde, dienstleistend in einer Dienststelle, bezahlt aus dem Budget von Gemeinde		Personalaufwendungen				
	Köpfe ³⁾	VBÄ ³⁾	davon melden Gemeinden optional				gesamt
Bezüge (Unterklasse 50-52)			Nebengebühren (Unterklasse 56)	Dienstgeber- beiträge (Unterklasse 58)	Weitere Aufwendungen	Kontenklasse 5 ²⁾	
Beamtinnen und Beamte	k.A.	k.A.	49.730,45				
Vertragsbedienstete	19,00	14,63	709.841,39				
KV-Bedienstete (Kollektivvertrag)	k.A.	k.A.	28.440,72				
Nicht zuordenbar	k.A.	k.A.					
Summe	21,00	15,79	788.012,56	23.452,53	199.682,69	0,00	1.011.147,78
darunter (Teilmengen der Gruppe 1)			Länder und Gemeinden melden optional				
	Köpfe ³⁾	VBÄ ³⁾	Bezüge (Unterklasse 50-52)	Nebengebühren (Unterklasse 56)	Dienstgeber- beiträge (Unterklasse 58)	Weitere Aufwendungen	Kontenklasse 5 ²⁾
Musikschullehrerinnen und -lehrer	k.A.	k.A.					
Elementarpädagoginnen und -pädagogen	k.A.	k.A.					
Bedienstete nicht-ausgliederter Krankenanstalten	k.A.	k.A.					
Lehrlinge	k.A.	k.A.					
Summe	k.A.	k.A.					

Gruppe 2 - gesamt	Dienstverhältnis zu Gemeinde, nicht dienstleistend bei Gemeinde ¹⁾ , bezahlt aus dem Budget von Gemeinde		Personalaufwendungen				
			davon melden Gemeinden optional				gesamt
	Köpfe ³⁾	VBÄ ³⁾	Bezüge (Unterklasse 50-52)	Nebengebühren (Unterklasse 56)	Dienstgeberbeiträge (Unterklasse 58)	Weitere Aufwendungen	Kontenklasse 5 ²⁾
Beamtinnen und Beamte	k.A.	k.A.					
Vertragsbedienstete	k.A.	k.A.					
Nicht zuordenbar	k.A.	k.A.					
Summe	k.A.	k.A.					

Gruppe 3 - gesamt	Dienstverhältnis zu Gemeinde, nicht dienstleistend bei Gemeinde ¹⁾ , bezahlt aus dem Budget von Gemeinde		Personalaufwendungen				
			davon melden Gemeinden optional				gesamt
	Köpfe ³⁾	VBÄ ³⁾	Bezüge (Unterklasse 50-52)	Nebengebühren (Unterklasse 56)	Dienstgeberbeiträge (Unterklasse 58)	Weitere Aufwendungen	Kontenklasse 5 ²⁾
Beamtinnen und Beamte	k.A.	k.A.					
Vertragsbedienstete	k.A.	k.A.					
Nicht zuordenbar	k.A.	k.A.					
Summe	k.A.	k.A.					

Gruppe 3 - nach Rechnungsträger		Köpfe	VBÄ
Einheit: Verbandsdir. VWG Spittal/Drau			
Refundierung des Personalaufwandes? Ja/Nein	Ja		
Anzahl Bedienstete		1,0	1,0

Beamtinnen und Beamte - Pensionistinnen und Pensionisten zum 31.12.2025			
	Köpfe ³⁾	Ø-Pensions- höhe /Mt. ⁴⁾	
Ruhegenussbezieherinnen und -bezieher	k.A.		
Hinterbliebene ⁵⁾	k.A.		
Neue Ruhegenussbezieherinnen und -bezieher im Bezugsjahr 2025			
	Köpfe ³⁾	Ø-Pensions- antrittsalter	Ø-Pensions- höhe /Mt. ⁴⁾
Alterspension ⁶⁾	k.A.		
Dienstunfähigkeit ⁷⁾	k.A.		
vorzeitige Pensionierung mit Abschlag ⁸⁾	k.A.		
vorzeitige Pensionierung ohne Abschlag ⁹⁾	k.A.		
Pensionierungen gesamt	k.A.	0,0	0,0
Gesamter Pensionsaufwand für das Bezugsjahr 2025	0,00		
<p>1) gemäß den Vorgaben in Artikel 14 Abs. 2 lit. c ÖStP 2012 2) Personalrückstellungen und Sachbezüge sind in diese Anlage nicht aufzunehmen 3) Aus Datenschutzgründen wird dieses Feld erst ab 6 betroffenen Personen ausgewiesen 4) Durchschnittspension im Dezember laut Personalstatistik-Festlegungen ohne Sonderzahlungen, ohne Pflegegeld und ohne sonstige Transferleistungen; brutto 5) Witwen-, Witwer-, Waisenversorgungsbezüge und vergleichbare Leistungen 6) Ruhebezüge aufgrund eines Übertritts in den Ruhestand oder einer vergleichbaren Regelung iSd § 13 BDG 1979 7) Ruhebezüge aufgrund einer Ruhestandsversetzung wegen dauernder Dienstunfähigkeit iSd § 14 BDG 1979 8) Ruhebezüge aufgrund einer vorzeitigen Ruhestandsversetzung mit Abschlag iSd §§ 15b, 15c oder 236d BDG 1979 9) Ruhebezüge aufgrund einer vorzeitigen Ruhestandsversetzung ohne Abschlag 10) Inkl. Musikschullehrerinnen und -lehrer sowie Elementarpädagoginnen und -pädagogen 11) Darunter sind Personalgestellungen bei Beteiligungen iSd § 23 VRV 2015 sowie sonstige Personalgestellungen, zB bei anderen Gebietskörperschaften und Körperschaften öffentlichen Rechts zu verstehen.</p>			

Nachweis über die Leistungen für Personal / Finanzierung

Gruppe	Abschnitt	Ansatz	Geldbezüge der Beamtinnen und Beamten der Verwaltun...	Geldbezüge der Vertragsbediensteten der Verwaltung 510000 - 510999	Geldbezüge der Vertragsbediensteten in handwerklicher Verwendun...	Geldbezüge der nicht ganzjährig beschäftigten Arbeiterinnen un...	Sonstige Aufwandsentschädigun gen 563000 - 563999	Mehrleistungsvergütun gen 565000 - 565999	Sonstige Nebengebühren 569000 - 569999	Dienstgeberbeiträge zum Ausgleichsfonds für Familienbeihilfen 580000 - 580999	Dienstgeberbeiträge zur Alterssicherung 581000 - 581999	Sonstige Dienstgeberbeiträge zur sozialen Sicherheit 582000 - 582999	Reisegebühren 724000 - 724999	Gesamtsumme
0	00	000000	Gewählte Gemeindeorgane								4.042,18	1.964,26	3.224,20	9.230,64
	01	010000	Zentralamt	49.730,45	229.427,84		7.647,96	499,26	5.026,56	7.930,71	842,64	52.908,64	1.912,85	355.926,91
		012000	VERWALTUNGSGEMEINSCHAFT SPITTAL											133,05
	Summe Gruppe 0			49.730,45	229.427,84		7.647,96	499,26	5.026,56	7.930,71	4.884,82	54.872,90	5.270,10	365.290,60
2	21	211000	Volksschule		85.214,93					1.757,00	305,80	13.349,41		100.627,14
	24	240000	Kindergärten	58.494,50	135.365,77		1.742,40			6.157,80		47.918,30	649,70	250.328,47
	Summe Gruppe 2				58.494,50	220.580,70	1.742,40			7.914,80	305,80	61.267,71	649,70	350.955,61
3	38	380000	Kultursaal Greifenburg		42.796,85			792,00		1.475,87		11.079,55		56.144,27
	Summe Gruppe 3				42.796,85			792,00		1.475,87		11.079,55		56.144,27
8	82	820000	Wirtschaftshof Greifenburg		148.407,70			7.111,60		5.754,22	1.543,19	33.285,73	124,30	196.226,74
	83	831000	Badesee Greifenburg				28.440,72	632,75		798,35		6.168,01		36.039,83
	85	852000	Betriebe der Müllbeseitigung		7.494,88					277,32		1.572,64		9.344,84
	89	898000	Seilbahnen und Lifte		2.638,92							551,07		3.189,99
	Summe Gruppe 8				158.541,50	28.440,72		7.744,35		6.829,89	1.543,19	41.577,45	124,30	244.801,40
Summe gesamt			49.730,45	287.922,34	421.919,05	28.440,72	9.390,36	9.035,61	5.026,56	24.151,27	6.733,81	168.797,61	6.044,10	1.017.191,88

Stellenplan



Marktgemeindeamt Greifenburg

9761 Greifenburg, Hauptstraße Nr. 240

UID Nr.: ATU59363735, Gemeindegennziffer: 20609, www.greifenburg.com
Tel.: 04712-216, Fax.: 04712-216-30, E-Mail: greifenburg@ktn.gde.at

Zahl: 011-0/2025
Betreff: Stellenplan per 01.01.2025

STELLENPLANVERORDNUNG

des Gemeinderates der Marktgemeinde Greifenburg vom 12. Dezember 2024, **Zahl 011-0/2025** mit welcher der **Stellenplan für das Verwaltungsjahr 2025** beschlossen wird (Stellenplan 2025)

Gemäß § 2 Abs. 1 des Kärntner Gemeindebedienstetengesetzes – K-GBG, LGBl. Nr. 56/1992, zuletzt in der Fassung des Gesetzes LGBl. Nr. 90/2023, des § 3 Abs. 1 und 2 des Kärntner Gemeindevertragsbedienstetengesetzes – K-GVBG, LGBl. Nr. 95/1992, zuletzt in der Fassung des Gesetzes LGBl. Nr. 90/2023, sowie des § 5 Abs. 1 und 2 des Kärntner Gemeindemitarbeiterinnengesetzes – K-GMG, LGBl. Nr. 96/2011, zuletzt in der Fassung des Gesetzes LGBl. Nr. 90/2023, wird verordnet:

§ 1

Beschäftigungsobergrenze

Für das Verwaltungsjahr 2025 beträgt die Beschäftigungsobergrenze gemäß § 5 Abs. 1 K-GBRPV 231 Punkte.

§ 2

Stellenplan

(1) Für die Erfüllung der gemeindlichen Aufgaben werden im Verwaltungsjahr 2025 folgende Planstellen festgelegt:

Lfd. Nr	Beschäftigungsausmaß in %	Stellenplan nach K-GBG		Stellenplan nach K-GMG		BRP
		VWD-Gruppe	DKI	GKI	Stellenwert	Punkte
1	100,00%	B	VII	16	60	60,00
2	100,00%	C	V	10	42	42,00
3	100,00%	D	IV	7	33	33,00
4	100,00%	C	V	8	36	36,00
5	100,00%	C	V	8	36	36,00
6	90,00%	P5	III	3	21	
7	100,00%	K	-	10	42	
8	100,00%	K	-	9	39	
9	87,50%	P3	III	6	30	
10	57,50%	P3	III	6	30	
11	62,50%	P3	III	6	30	

		Stellenplan nach K-GBG		Stellenplan nach K-GMG		BRP
Lfd. Nr	Beschäftigungsausmaß in %	VWD-Gruppe	DKI	GKI	Stellenwert	Punkte
12	40,00%	P5	III	2	18	
13	80,00%	P5	III	2	18	
14	50,00%	P3	III	5	27	
15	50,00%	P3	III	5	27	
16	100,00%	P3	III	7	33	
17	100,00%	P3	III	7	33	
18	100,00%	P3	III	6	30	
19	50,00%			6	30	
BRP-Summe						207,00

(2) Der Beschäftigungsrahmenplan wird eingehalten.

§ 3 Inkrafttreten

(1) Die Verordnung tritt am 01. Jänner 2025 in Kraft.

(2) Mit dem Inkrafttreten dieser Verordnung tritt die Verordnung des Gemeinderates vom 29. November 2023, Zahl 011-0/2024 (Stellenplan 2024), außer Kraft.

Der Bürgermeister:

Josef Brandner e.h.

Nachweis der Investitionstätigkeit Finanzjahr

Haushaltsjahr 2025		INVESTITION	FINANZIERUNG									
Vorhaben-Bezeichnung	Ansatz	Anschaffungs- /Herstellungs- kosten	Mittel aus Geldfluss der operativen Gebarung	Gemeinde Bedarfs- zuweisungen iR	Gemeinde Bedarfs- zuweisungen aR	Haushalts- rücklagen	Subventionen/ sonstige Kapital- transfers	Darlehen	Finanzierungs- leasing	Vermögens- veräußerung	sonstige (z.B. Innere Darlehen)	Ergebnis
1163002 FF Greifenburg elektr. Sirene (2025 bis 2026)	163000	8.112,00	0,00	0,00	0,00	0,00	0,00	0,00	0,00	0,00	0,00	8.112,00
1163004 FF Greifenburg MZFA (2025 bis 2026)	163000	59.880,00	0,00	70.000,00	0,00	0,00	0,00	0,00	0,00	0,00	0,00	-10.120,00
1831002 Vorhaben 831001 Badesee Greifenburg Außenanlagen (2022 bis 2026)	831001	71.002,50	0,00	0,00	0,00	0,00	62.958,25	0,00	0,00	0,00	0,00	8.044,25
1831003 Badesee Projekt Greifenburg (2023 bis 2028)	831002	1.518.316,71	0,00	188.700,00	0,00	0,00	316.115,55	0,00	0,00	0,00	0,00	1.013.501,16
1850001 Vorhaben: 850001 Neubau WVA 2020 (2020 bis 2026)	850001	9.717,84	0,00	0,00	0,00	0,00	0,00	0,00	0,00	0,00	0,00	9.717,84
1850003 Wasserversorgung - Hauzendorf (2025 bis 2026)	850000	0,00	0,00	0,00	0,00	0,00	0,00	100.000,00	0,00	0,00	0,00	-100.000,00
Summe Investive Einzelvorhaben		1.667.029,05	0,00	258.700,00	0,00	0,00	379.073,80	100.000,00	0,00	0,00	0,00	929.255,25
2211001 Digitale Schultafeln (2025 bis 2026)	211000	8.490,77	0,00	0,00	0,00	0,00	0,00	0,00	0,00	0,00	0,00	8.490,77
2269001 Sportplatz Greifenburg Erneuerung Flutlichtanlage (2025 bis 2026)	269000	14.957,17	0,00	0,00	0,00	0,00	8.000,00	0,00	0,00	0,00	0,00	6.957,17
2898001 Skilift Bruggen - Kamerasystem (2025 bis 2025)	898000	1.158,00	0,00	0,00	0,00	0,00	0,00	0,00	0,00	0,00	0,00	1.158,00
Summe Sonstige Investitionen		24.605,94	0,00	0,00	0,00	0,00	8.000,00	0,00	0,00	0,00	0,00	16.605,94
Gesamtsumme Investitionstätigkeit		1.691.634,99	0,00	258.700,00	0,00	0,00	387.073,80	100.000,00	0,00	0,00	0,00	945.861,19

Nachweis der Investitionszuschüsse

Code	Ansatz Konto	Bezeichnung	Investitionskostenzuschuss in voller Höhe 31.12.2024	kumulierte Auflösung 31.12.2024	Buchwert des Zuschusses 31.12.2024	Zugänge/ + Umbuchungen - 31.12.2025	Abgänge/ - 31.12.2025	jährliche Auflösung 31.12.2025	Wertaufholung+/ Wertminderung- 31.12.2025	Buchwert des Zuschusses 31.12.2025
1010	Immaterielle Vermögenswerte		0,00	0,00	0,00	0,00	0,00	0,00	0,00	0,00
		Grundstücke, Grundstückseinrichtungen und Infrastruktur								
1021	Grundstücke, Grundstückseinrichtungen und Infrastruktur		16.167.746,09	8.487.173,68	7.680.572,41	0,00	2.394,00	471.686,11	0,00	7.211.280,30
	240000	Kindergärten	1.072,04	428,81	643,23	0,00	0,00	107,21	0,00	536,02
	3/0040010/00001	Ankauf Bepflanzung 2021 inkl. Erde	1.072,04	428,81	643,23			107,21		536,02
	612000	Gemeindestraßen	14.844.194,31	7.773.097,66	7.071.096,65	0,00	0,00	437.191,70	0,00	6.633.904,95
	1/0010001/00280	Verkehrsfläche-KG 73111 GStNr 1:	34,80	0,00	34,80					34,80
	1/0010001/00295	Verkehrsfläche-KG 73111 GStNr 8:	28,80	0,00	28,80					28,80
	1/0010001/00308	Verkehrsfläche-KG 73111 GStNr 1:	36,00	0,00	36,00					36,00
	1/0010001/00311	Verkehrsfläche-KG 73111 GStNr 8:	3.076,80	0,00	3.076,80					3.076,80
	1/0010001/00335	Grundstück Schulstraße Übernahme	24,17	0,00	24,17					24,17
	1/0010001/00340	Verkehrsfläche-KG 73111 GStNr 7:	1.644,00	0,00	1.644,00					1.644,00
	2/0040001/00455	Befestigte Straße-Tirolerstraße-0	134.803,93	69.444,46	65.359,47			4.084,97		61.274,50
	2/0040001/00456	Befestigte Straße-Pfarrhofgasse-0	53.619,53	53.619,53						
	2/0040001/00458	Befestigte Straße-Schulstraße-0	1.097.649,34	565.455,71	532.193,63			33.262,10		498.931,53
	2/0040001/00459	Geh- und Radweg, befestigt-Schuls	77.724,64	40.039,95	37.684,69			2.355,29		35.329,40
	2/0040001/00461	Befestigte Straße-Jaukenweg-0	88.956,52	64.695,64	24.260,88			2.695,65		21.565,23
	2/0040001/00463	Befestigte Straße-Latschurstraße-0	151.329,48	77.957,60	73.371,88			4.585,74		68.786,14
	2/0040001/00465	Befestigte Straße-Florianigasse-0	189.432,05	57.403,66	132.028,39			5.740,36		126.288,03
	2/0040001/00467	Befestigte Straße-Parkstraße, unter	180.109,93	92.783,92	87.326,01			5.457,88		81.868,13
	2/0040001/00469	Befestigte Straße-Mauthbachweg-0	72.031,17	52.386,29	19.644,88			2.182,76		17.462,12
	2/0040001/00471	Befestigte Straße-Amberg-0	171.221,63	124.524,82	46.696,81			5.188,53		41.508,28
	2/0040001/00473	Befestigte Straße-Birkenweg -0	116.115,82	84.447,86	31.667,96			3.518,66		28.149,30
	2/0040001/00475	Befestigte Straße-Dolomitenstraße-	175.036,52	53.041,39	121.995,13			5.304,14		116.690,99
	2/0040001/00477	Befestigte Straße-Reißkofelweg-0	304.814,38	92.368,00	212.446,38			9.236,80		203.209,58
	2/0040001/00479	Befestigte Straße-Gartenweg-0	81.327,99	41.896,23	39.431,76			2.464,49		36.967,27
	2/0040001/00481	Befestigte Straße-Comptongasse -C	133.594,85	40.483,30	93.111,55			4.048,33		89.063,22
	2/0040001/00483	Befestigte Straße-Waldweg-0	263.372,71	79.809,90	183.562,81			7.980,99		175.581,82
	2/0040001/00485	Befestigte Straße-Gries-0	156.387,77	47.390,21	108.997,56			4.739,02		104.258,54
	2/0040001/00487	Befestigte Straße-Amberg West-0	875.788,78	636.937,29	238.851,49			26.539,05		212.312,44
	2/0040001/00488	Befestigte Straße-Gnoppnitzstraße,	4.302.953,92	1.296.498,57	3.006.455,35			129.017,78		2.877.437,57
	2/0040001/00489	Leitschienen-Gnoppnitzstraße, Bau	393.232,77	119.161,44	274.071,33			11.916,14		262.155,19
	2/0040001/00490	Befestigte Straße-Pobersach-0	184.486,38	184.486,38						
	2/0040001/00492	Befestigte Straße-Weissenseestr. B	176.496,04	128.360,76	48.135,28			5.348,36		42.786,92
	2/0040001/00493	Geh- und Radweg, befestigt-Weisse	28.626,09	20.818,99	7.807,10			867,46		6.939,64
	2/0040001/00495	Befestigte Straße-Bruggen u. Weidv	973.640,95	708.102,50	265.538,45			29.504,27		236.034,18
	2/0040001/00498	Befestigte Straße-Bahnhofstraße-0	334.570,99	243.324,36	91.246,63			10.138,51		81.108,12

Code	Ansatz Konto	Bezeichnung	Investitionskostenzuschuss in voller Höhe 31.12.2024	kumulierte Auflösung 31.12.2024	Buchwert des Zuschusses 31.12.2024	Zugänge/ + Umbuchungen - 31.12.2025	Abgänge/	jährliche Auflösung 31.12.2025	Wertaufholung+/ Wertminderung- 31.12.2025	Buchwert des Zuschusses 31.12.2025
	2/0040001/00500	Befestigte Straße-Amberg (Verbind	89.095,07	89.095,07						
	2/0040001/00501	Befestigte Straße-Kerschbaum-0	155.870,72	113.360,53	42.510,19			4.723,35		37.786,84
	2/0040001/00502	Befestigte Straße-Bruggen Kalch-0	700.631,02	509.549,82	191.081,20			21.231,24		169.849,96
	2/0040001/00503	Befestigte Straße-Tröbelsbergweg-(808.638,41	588.100,66	220.537,75			24.504,19		196.033,56
	2/0040001/00504	Befestigte Straße-Zubringer Schulst	179.487,50	130.536,37	48.951,13			5.439,01		43.512,12
	2/0040001/00506	Befestigte Straße-Weissenseestr. B	176.496,04	128.360,76	48.135,28			5.348,36		42.786,92
	2/0040001/00507	Geh- und Radweg, befestigt-Weisse	28.636,09	20.826,25	7.809,84			867,76		6.942,08
	2/0040001/00509	Befestigte Straße-Bahnhofstraße-0	394.570,72	203.263,71	191.307,01			11.956,69		179.350,32
	2/0040001/00511	Befestigte Straße-Badensee, Seeweg	569.951,53	414.510,21	155.441,32			17.271,26		138.170,06
	2/0040001/00513	Befestigte Straße-Lindenweg-0	47.548,86	14.408,74	33.140,12			1.440,87		31.699,25
	2/0040001/00515	Befestigte Straße-Lederergasse -0	93.789,04	28.420,91	65.368,13			2.842,09		62.526,04
	2/0040001/00517	Befestigte Straße-Oberer Dammweg	90.042,89	90.042,89						
	2/0040001/00519	Befestigte Straße-Seilergasse-0	32.679,74	16.835,02	15.844,72			990,30		14.854,42
	2/0040001/00521	Befestigte Straße-Doldenweg-0	358.187,77	260.500,20	97.687,57			10.854,17		86.833,40
	2/0040001/00662	Befestigte Straße-Schulstraße GrSt	133.394,62	8.084,52	125.310,10			4.042,26		121.267,84
	2/0040005/00523	Brücke (Holzkonstruktion)-Brücke ü	35.811,06	30.439,40	5.371,66			1.790,55		3.581,11
	2/0040005/00524	Brücke (Holzkonstruktion)-Brücke ü	40.649,30	26.422,05	14.227,25			2.032,46		12.194,79
	2/0040005/00525	Brücke (Holzkonstruktion)-Brücke ü	40.649,30	26.422,05	14.227,25			2.032,46		12.194,79
	2/0040006/00496	Brücke (Massivbau)-Bruggen u. We	145.895,88	98.479,74	47.416,14			3.647,40		43.768,74
	816000	Öffentliche Beleuchtung und Uhren	1.321.571,34	713.647,21	607.924,13	0,00	2.394,00	34.387,20	0,00	575.930,93
	2/0350004/00457	Straßenbeleuchtung-Pfarrhofgasse-	15.236,91	15.236,91						
	2/0350004/00460	Straßenbeleuchtung-Schulstraße-0	184.150,07	94.705,75	89.444,32			5.261,43		84.182,89
	2/0350004/00462	Straßenbeleuchtung-Jaukenweg-0	21.673,76	15.481,26	6.192,50			619,25		5.573,25
	2/0350004/00464	Straßenbeleuchtung-Latschurstraße	35.543,47	18.279,51	17.263,96			1.015,53		16.248,43
	2/0350004/00466	Straßenbeleuchtung-Florianigasse-(51.545,65	16.200,04	35.345,61			1.472,73		33.872,88
	2/0350004/00468	Straßenbeleuchtung-Parkstraße, un	42.085,21	21.643,82	20.441,39			1.202,43		19.238,96
	2/0350004/00470	Straßenbeleuchtung-Mauthbachweg	17.549,99	12.535,72	5.014,27			501,43		4.512,84
	2/0350004/00472	Straßenbeleuchtung-Amberg-0	41.717,19	29.797,99	11.919,20			1.191,92		10.727,28
	2/0350004/00474	Straßenbeleuchtung-Birkenweg -0	28.290,97	20.207,82	8.083,15			808,32		7.274,83
	2/0350004/00476	Straßenbeleuchtung-Dolomitenstraf	42.865,68	13.472,05	29.393,63			1.224,73		28.168,90
	2/0350004/00478	Straßenbeleuchtung-Reißkofelweg-	74.647,72	23.460,70	51.187,02			2.132,79		49.054,23
	2/0350004/00480	Straßenbeleuchtung-Gartenweg-0	23.877,36	12.279,78	11.597,58			682,21		10.915,37
	2/0350004/00482	Straßenbeleuchtung-Comptongasse	32.716,80	10.282,44	22.434,36			934,77		21.499,59
	2/0350004/00484	Straßenbeleuchtung-Waldweg-0	64.498,83	20.271,04	44.227,79			1.842,82		42.384,97
	2/0350004/00486	Straßenbeleuchtung-Gries-0	31.915,57	10.030,59	21.884,98			911,87		20.973,11
	2/0350004/00491	Straßenbeleuchtung-Pobersach-0	41.939,97	41.939,97						
	2/0350004/00494	Straßenbeleuchtung-Weissenseestr	40.854,08	29.181,49	11.672,59			1.167,26		10.505,33

Code	Ansatz Konto	Bezeichnung	Investitionskostenzuschuss in voller Höhe 31.12.2024	kumulierte Auflösung 31.12.2024	Buchwert des Zuschusses 31.12.2024	Zugänge/ + Umbuchungen - 31.12.2025	Abgänge/ - 31.12.2025	jährliche Auflösung 31.12.2025	Wertaufholung+/ Wertminderung- 31.12.2025	Buchwert des Zuschusses 31.12.2025
	2/0350004/00497	Straßenbeleuchtung-Bruggen u. We	19.180,32	13.700,23	5.480,09			548,01		4.932,08
	2/0350004/00499	Straßenbeleuchtung-Bahnhofstraße	12.946,72	9.247,67	3.699,05			369,91		3.329,14
	2/0350004/00505	Straßenbeleuchtung-Zubringer Schi	43.731,13	31.236,52	12.494,61			1.249,46		11.245,15
	2/0350004/00508	Straßenbeleuchtung-Weissenseestr	40.854,08	29.181,49	11.672,59			1.167,26		10.505,33
	2/0350004/00510	Straßenbeleuchtung-Bahnhofstraße	14.718,92	7.569,73	7.149,19			420,54		6.728,65
	2/0350004/00512	Straßenbeleuchtung-Badeseer, See	138.865,51	99.189,66	39.675,85			3.967,59		35.708,26
	2/0350004/00514	Straßenbeleuchtung-Lindenweg-0	25.372,21	7.974,12	17.398,09			724,92		16.673,17
	2/0350004/00516	Straßenbeleuchtung-Lederergasse	28.710,66	9.023,34	19.687,32			820,31		18.867,01
	2/0350004/00518	Straßenbeleuchtung-Oberer Damm	29.242,55	29.242,55						
	2/0350004/00520	Straßenbeleuchtung-Seilergasse-0	9.594,56	4.934,34	4.660,22			274,13		4.386,09
	2/0350004/00522	Straßenbeleuchtung-Doldenweg-0	87.270,45	62.336,03	24.934,42			2.493,44		22.440,98
	2/0350004/00665	Straßenbeleuchtung Anschaffung Zi	30.038,00	3.432,92	26.605,08			858,23		25.746,85
	2/0350004/00666	Straßenbeleuchtung Anschaffung Zi	18.337,00	1.571,73	16.765,27			523,91		16.241,36
	2/0350004/00668	Straßenbeleuchtung Anschaffung Zi	31.600,00	0,00	31.600,00		2.394,00			33.994,00
	840000	Grundbesitz	908,40	0,00	908,40	0,00	0,00	0,00	0,00	908,40
	1/0010001/00123	Verkehrsfläche-KG 73102 GStNr 2	188,40	0,00	188,40					188,40
	1/0010001/00146	Bauland-KG 73102 GStNr 2098/1 E	720,00	0,00	720,00					720,00
1022	Gebäude und Bauten		3.459.494,72	1.221.572,63	2.237.922,09	0,00	515.078,21	84.574,55	0,00	2.668.425,75
	163000	Freiwillige Feuerwehr Greifenburg	734.301,68	467.127,43	267.174,25	0,00	0,00	14.686,04	0,00	252.488,21
	2/0060001/00335	Feuerwehrzeugstättengebäude-Rüs	215.909,93	107.954,97	107.954,96			4.318,20		103.636,76
	2/0060001/00336	Feuerwehrzeugstättengebäude-Rüs	401.144,85	288.824,31	112.320,54			8.022,90		104.297,64
	2/0060001/00337	Feuerwehrzeugstättengebäude-Rüs	117.246,90	70.348,15	46.898,75			2.344,94		44.553,81
	211000	Volksschule	285.662,01	44.162,01	241.500,00	0,00	0,00	7.000,00	0,00	234.500,00
	2/0060001/00340	Hauptschulgebäude-Musikschule O	37.162,01	37.162,01						
	2/0060001/00583	Volksschule Neubau	248.500,00	7.000,00	241.500,00			7.000,00		234.500,00
	240000	Kindergärten	798.101,48	304.902,04	493.199,44	0,00	0,00	16.184,38	0,00	477.015,06
	3/0060001/00338	Kindergartengebäude-Kindergarten	321.628,48	238.005,08	83.623,40			6.432,57		77.190,83
	3/0060001/00360	Kindergartengebäude-Zubau und Si	476.473,00	66.896,96	409.576,04			9.751,81		399.824,23
	249000	Transferzahlungen Kindertagesstätten	17.250,00	2.156,25	15.093,75	0,00	0,00	862,50	0,00	14.231,25
	2/0070002/00001	Kindertagesstätte Greifenburg in de	17.250,00	2.156,25	15.093,75			862,50		14.231,25
	269000	Sportplätze Greifenburg/Bruggen	197.644,83	143.445,19	54.199,64	0,00	0,00	3.952,90	0,00	50.246,74
	2/0060001/00342	Sportplatz - Vereinsheim-Sportanlaç	116.397,41	76.822,30	39.575,11			2.327,95		37.247,16
	2/0060001/00357	Sportplatz - Vereinsheim-Tennisanl:	81.247,42	66.622,89	14.624,53			1.624,95		12.999,58
	322000	Maßnahmen zur Förderung der Musikp	75.000,00	2.000,00	73.000,00	0,00	0,00	2.000,00	0,00	71.000,00
	2/0060001/00584	Probeklokal Trachtenkapelle	75.000,00	2.000,00	73.000,00			2.000,00		71.000,00

Code	Ansatz Konto	Bezeichnung	Investitionskostenzuschuss in voller Höhe 31.12.2024	kumulierte Auflösung 31.12.2024	Buchwert des Zuschusses 31.12.2024	Zugänge/ + Umbuchungen - 31.12.2025	Abgänge/ - 31.12.2025	jährliche Auflösung 31.12.2025	Wertaufholung+/ Wertminderung- 31.12.2025	Buchwert des Zuschusses 31.12.2025
	817000	Friedhöfe (einschließlich Einsegnungs	360.150,00	32.740,92	327.409,08	0,00	0,00	10.913,64	0,00	316.495,44
	2/0070003/00008	Errichtung Barrierefreier Zugang Fri	110.340,00	10.030,92	100.309,08			3.343,64		96.965,44
	2/0070003/00009	Friedhofgestaltung Friedhof Greifen	249.810,00	22.710,00	227.100,00			7.570,00		219.530,00
	820000	Wirtschaftshof Greifenburg	9.900,00	9.900,00	0,00	0,00	0,00	0,00	0,00	0,00
	2/0060001/00352	Bauhofgebäude-Wirtschaftshofzenti	9.900,00	9.900,00						
	831000	Badesee Greifenburg	876.830,20	152.584,37	724.245,83	0,00	515.078,21	27.471,51	0,00	1.211.852,53
	2/0060001/00341	Multifunktionales Zentrum-Badesee	103.838,80	87.224,60	16.614,20			2.076,78		14.537,42
	2/0060001/00581	Multifunktionales Zentrum-Badesee	609.592,00	0,00	609.592,00		515.078,21	22.126,74		1.102.543,47
	3/0060001/00353	Schwimmbad-Badesee Greifenburg	163.399,40	65.359,77	98.039,63			3.267,99		94.771,64
	850000	Betriebe der Wasserversorgung	29.475,76	29.475,76	0,00	0,00	0,00	0,00	0,00	0,00
	3/0060001/00349	OÖ Gebäude Rauminhalt-Wasserve	29.475,76	29.475,76						
	898000	Seilbahnen und Lifte	75.178,76	33.078,66	42.100,10	0,00	0,00	1.503,58	0,00	40.596,52
	2/0060001/00347	Mehrzweck-/ Vereinsgebäude-Schil	75.178,76	33.078,66	42.100,10			1.503,58		40.596,52
1023	Wasser- und Abwasserbauten und -anlagen		6.916.225,91	3.666.585,87	3.249.640,04	0,00	-46.493,66	109.873,47	0,00	3.093.272,91
	163000	Freiwillige Feuerwehr Greifenburg	1.677,52	794,61	882,91	0,00	0,00	176,58	0,00	706,33
	2/0130003/00001	Löschwasser Hydrant bei Rojak Rei	1.677,52	794,61	882,91			176,58		706,33
	811000	Abwasserbeseitigung	0,00	0,00	0,00	0,00	44.350,27	443,50	0,00	43.906,77
	3/0450001/00704	Kanalbau/-erschließungen 2025	0,00	0,00			44.350,27	443,50		43.906,77
	850000	Betriebe der Wasserversorgung	1.960.337,15	1.631.082,33	329.254,82	0,00	11.878,74	17.798,51	0,00	323.335,05
	3/0460003/00526	Wasseranlagen-Einheitswasserleitu	1.117.991,56	1.061.837,28	56.154,28			1.595,53		54.558,75
	3/0460003/00666	BA 1 WVA Greifenburg Akt. Dez. 1	142.075,00	119.587,95	22.487,05			2.645,54		19.841,51
	3/0460003/00667	BA 2 WVA Greifenburg Akt. Dez. 1	125.579,00	83.496,66	42.082,34			2.404,71		39.677,63
	3/0460003/00668	Buchungen WVA 004 u. 050 2007	2.774,79	1.018,00	1.756,79			54,06		1.702,73
	3/0460003/00669	Buchungen WVA 004 u. 050 2008	18.340,03	6.363,28	11.976,75			357,51		11.619,24
	3/0460003/00670	Buchungen WVA 004 u. 050 2009	27.179,69	8.888,75	18.290,94			530,17		17.760,77
	3/0460003/00671	Buchungen WVA 004 u. 050 2010	12.539,39	3.850,94	8.688,45			244,75		8.443,70
	3/0460003/00672	Buchungen WVA 004 u. 050 2011	8.370,61	2.403,82	5.966,79			163,47		5.803,32
	3/0460003/00674	Buchungen WVA 004 u. 050 2013	2.510,52	570,82	1.939,70			49,11		1.890,59
	3/0460003/00676	Buchungen WVA 612 u. 619 1999	421.800,00	326.191,98	95.608,02			7.967,34		87.640,68
	3/0460003/00678	Buchungen WVA 612 u. 619 2000	27.090,95	13.713,19	13.377,76			524,62		12.853,14
	3/0460003/00705	Wasserleitungsbau/-erschließunger	1.321,33	118,93	1.202,40			26,43		1.175,97
	3/0460003/00709	Wasserleitungsbau/-erschließunger	11.704,45	936,36	10.768,09			234,09		10.534,00
	3/0460003/00711	Wasserleitungsbau/-erschließung 2	23.099,59	1.385,97	21.713,62			461,99		21.251,63
	3/0460003/00714	Wasserleitungsbau/-erschließung 2	17.960,24	718,40	17.241,84			359,21		16.882,63
	3/0460003/00715	Wasserleitungsbau/-erschließung 2	0,00	0,00			11.878,74	179,98		11.698,76

Code	Ansatz Konto	Bezeichnung	Investitionskostenzuschuss in voller Höhe 31.12.2024	kumulierte Auflösung 31.12.2024	Buchwert des Zuschusses 31.12.2024	Zugänge/ + Umbuchungen - 31.12.2025	Abgänge/ - 31.12.2025	jährliche Auflösung 31.12.2025	Wertaufholung+/ Wertminderung- 31.12.2025	Buchwert des Zuschusses 31.12.2025	
	851000	Betriebe der Abwasserbeseitigung	4.954.211,24	2.034.708,93	2.919.502,31	0,00	-102.722,67	91.454,88	0,00	2.725.324,76	
	3/0450001/00527	0-Hausanschlüsse S (Ktn)-0	42.146,49	42.146,49							
	3/0450001/00528	0-Einheitskanal (?) Ktn.-0	2.792.949,70	1.262.636,30	1.530.313,40			47.047,78		1.483.265,62	
	3/0450001/00529	0-Pumpleitung G (Ktn)-0	19.117,92	19.117,92							
	3/0450001/00530	0-Hausanschlüsse S (Ktn)-0	3.092,45	3.092,45							
	3/0450001/00531	0-Einheitskanal (?) Ktn.-0	1.619.102,18	530.958,94	1.088.143,24		-86.990,32	32.121,43		969.031,49	
	3/0450001/00532	0-Hausanschlüsse S (Ktn)-0	1.375,17	1.375,17							
	3/0450001/00533	0-Einheitskanal (?) Ktn.-0	302.526,21	112.014,16	190.512,05		-15.732,35	5.661,69		169.118,01	
	3/0450001/00696	Kanalbau/-erschließungen 2020	2.312,32	208,12	2.104,20			46,25		2.057,95	
	3/0450001/00698	Kanalbau/-erschließungen 2021	20.482,75	1.638,62	18.844,13			409,66		18.434,47	
	3/0450001/00701	Kanalbau/-erschließungen 2022	39.517,74	2.371,06	37.146,68			790,35		36.356,33	
	3/0450001/00703	Kanalbau/-erschließungen 2023	27.367,74	1.094,70	26.273,04			547,36		25.725,68	
	3/0450002/00001	BA 5 Greifenburg Digitaler Leitungs	50.000,00	36.153,85	13.846,15			3.461,54		10.384,61	
	3/0450005/00534	0-Hebeanlage frei def. (Ktn)-Pumpw	34.220,57	21.901,15	12.319,42			1.368,82		10.950,60	
1024	Sonderanlagen		493.048,84	480.265,62	12.783,22	0,00	0,00	2.586,17	0,00	10.197,05	
	262000	Sportplätze	409.057,45	400.264,23	8.793,22	0,00	0,00	1.256,17	0,00	7.537,05	
	2/0040008/00447	Sportanlage1-Einfriedung Ballfangn	25.123,52	16.330,30	8.793,22			1.256,17		7.537,05	
	2/0040013/00445	Sportanlage1-Naturrasen inkl. Untei	383.933,93	383.933,93							
	815000	Park- u.Gartenanlagen, Kinderspielp	13.300,00	9.310,00	3.990,00	0,00	0,00	1.330,00	0,00	2.660,00	
	4/0290003/00450	Spielplatz 1-Spielgerät-0	13.300,00	9.310,00	3.990,00			1.330,00		2.660,00	
	898000	Seilbahnen und Lifte	70.691,39	70.691,39	0,00	0,00	0,00	0,00	0,00	0,00	
	3/0280001/00001	Schlepplift Schilift Bruggen	70.691,39	70.691,39							
	Technische Anlagen, Fahrzeuge und Maschinen										
1025	Technische Anlagen, Fahrzeuge und Maschinen		1.352.505,56	678.471,16	674.034,40	0,00	0,00	51.522,91	0,00	622.511,49	
	163000	Freiwillige Feuerwehr Greifenburg	658.813,86	397.697,27	261.116,59	0,00	0,00	29.331,89	0,00	231.784,70	
	4/0150003/00539	Tanklöschfahrzeug (TLFA)-1300 Lit	156.001,17	131.040,99	24.960,18			6.240,05		18.720,13	
	4/0150003/00541	Mannschaftstransportfahrzeug (MTF	63.414,95	40.716,83	22.698,12			1.746,01		20.952,11	
	4/0240001/00542	Drehleiter (DLA)-TMB 32 Hubsteige	439.397,74	225.939,45	213.458,29			21.345,83		192.112,46	
	163100	Freiwillige Feuerwehr Hauzendorf	192.380,51	76.952,20	115.428,31	0,00	0,00	7.695,22	0,00	107.733,09	
	4/0150003/00545	Löschfahrzeug (LFA)-Iveco 7.17-FF	192.380,51	76.952,20	115.428,31			7.695,22		107.733,09	
	163200	Freiwillige Feuerwehr Bruggen	323.937,79	51.830,04	272.107,75	0,00	0,00	12.957,51	0,00	259.150,24	
	4/0150002/00677	Löschfahrzeug FF-Bruggen 2021 N	323.937,79	51.830,04	272.107,75			12.957,51		259.150,24	
	179000	Sonstige Einrichtungen und Maßnahm	30.765,76	5.384,01	25.381,75	0,00	0,00	1.538,29	0,00	23.843,46	
	4/0270001/00001	Stromerzeuger LMDE 80 230 / 400	30.765,76	5.384,01	25.381,75			1.538,29		23.843,46	

Code	Ansatz Konto	Bezeichnung	Investitionskostenzuschuss in voller Höhe 31.12.2024	kumulierte Auflösung 31.12.2024	Buchwert des Zuschusses 31.12.2024	Zugänge/ + Umbuchungen - 31.12.2025	Abgänge/ - 31.12.2025	jährliche Auflösung 31.12.2025	Wertaufholung+/ Wertminderung- 31.12.2025	Buchwert des Zuschusses 31.12.2025
	820000	Wirtschaftshof Greifenburg	146.607,64	146.607,64	0,00	0,00	0,00	0,00	0,00	0,00
	4/0150002/00537	Radlader-Weidemann Lader mit Anl	146.607,64	146.607,64						
1026	Amts-, Betriebs- und Geschäftsausstattung		748.719,60	333.601,50	415.118,10	0,00	61.528,75	59.710,59	0,00	416.936,26
	010000	Zentralamt	24.306,03	7.883,44	16.422,59	0,00	0,00	2.378,27	0,00	14.044,32
	2/0280002/00001	Plattformtreppenlift Barrierefreiheit €	23.031,79	6.909,54	16.122,25			2.303,18		13.819,07
	2/0290002/00001	Bannerfahne Greifenburg 1,5x8m in	638,24	337,90	300,34			75,09		225,25
	4/0180003/00413	Spiegelreflex Digitalkamera EOS 25	636,00	636,00						
	163100	Freiwillige Feuerwehr Hauzendorf	3.200,00	2.560,00	640,00	0,00	0,00	320,00	0,00	320,00
	4/0360002/00396	Feuerwehr-Jugendgarnitur (Bekleid	3.200,00	2.560,00	640,00			320,00		320,00
	163200	Freiwillige Feuerwehr Bruggen	6.630,00	3.033,50	3.596,50	0,00	0,00	663,00	0,00	2.933,50
	4/0190003/00001	Pumpe Ziegler 5/6 Druckbelüfter	550,00	137,50	412,50			55,00		357,50
	4/0250001/00001	Tragkraiftspritze Magirus TS 12/10 l	2.000,00	500,00	1.500,00			200,00		1.300,00
	4/0350003/00001	Container-Doppel BM20 Containex	2.480,00	1.116,00	1.364,00			248,00		1.116,00
	4/0360002/00403	Feuerwehr-Jugendgarnitur (Bekleid	1.600,00	1.280,00	320,00			160,00		160,00
	163300	Jugendfeuerwehr Greifenburg	3.950,00	790,00	3.160,00	0,00	0,00	395,00	0,00	2.765,00
	4/0350003/00003	Container Jugend Freiwillige Feuerv	3.950,00	790,00	3.160,00			395,00		2.765,00
	211000	Volksschule	97.466,13	83.983,26	13.482,87	0,00	5.000,00	7.410,43	0,00	11.072,44
	2/0400002/00001	2 Stk. digitale Schultafeln	0,00	0,00			5.000,00	1.000,00		4.000,00
	4/0110002/00410	Volksschule-Bibliothek-0	10.150,00	8.120,00	2.030,00			1.015,00		1.015,00
	4/0110002/00419	Volksschule-NM-Betreuung mit Küc	52.935,78	42.348,63	10.587,15			5.293,58		5.293,57
	4/0110002/00421	Turnhalle A-Einrichtung Turnhalle-0	33.361,85	33.361,85						
	4/0110002/00598	Turnhalle Turnmatten	1.018,50	152,78	865,72			101,85		763,87
	240000	Kindergärten	26.888,19	20.143,89	6.744,30	0,00	0,00	2.811,04	0,00	3.933,26
	5/0110002/00426	Kindergarten-Ruheraum-0	2.000,00	1.600,00	400,00			200,00		200,00
	5/0110002/00428	Kindergarten-Küche/Vorratsraum-0	12.100,00	9.680,00	2.420,00			1.210,00		1.210,00
	5/0110002/00429	Kindergarten-Büro Leitung-0	2.788,19	2.230,56	557,63			278,82		278,81
	5/0110002/00432	Kindergarten-Spielgeräte Garten-0	10.000,00	6.633,33	3.366,67			1.122,22		2.244,45
	249000	Transferzahlungen Kindertagesstätten	17.250,00	4.312,50	12.937,50	0,00	0,00	1.725,00	0,00	11.212,50
	4/0110002/00594	Kleinmaterial Kindertagesstätte Gre	17.250,00	4.312,50	12.937,50			1.725,00		11.212,50
	262000	Sportplätze	5.645,74	2.224,06	3.421,68	0,00	0,00	171,08	0,00	3.250,60
	4/0110002/00448	Sportanlage1-sonstige BGA-0	5.645,74	2.224,06	3.421,68			171,08		3.250,60
	320000	Musikschule Oberes Drautal	17.843,04	6.277,48	11.565,56	0,00	0,00	1.116,73	0,00	10.448,83
	4/0180003/00414	Arbeitsplatz Ausstattung Musikschu	2.963,04	2.592,66	370,38			370,38		
	4/0290007/00001	Klavier Flügel Johannes Seiler 186,	14.880,00	3.684,82	11.195,18			746,35		10.448,83

Code	Ansatz Konto	Bezeichnung	Investitionskostenzuschuss in voller Höhe 31.12.2024	kumulierte Auflösung 31.12.2024	Buchwert des Zuschusses 31.12.2024	Zugänge/ + Umbuchungen - 31.12.2025	Abgänge/ - 31.12.2025	jährliche Auflösung 31.12.2025	Wertaufholung+/ Wertminderung- 31.12.2025	Buchwert des Zuschusses 31.12.2025
	380000	Kultursaal Greifenburg	99.540,33	99.540,33	0,00	0,00	0,00	0,00	0,00	0,00
	4/0410001/00548	so Vermögensgegenstand ND 20-K	37.235,70	37.235,70						
	4/0410001/00549	so Vermögensgegenstand ND 20-B	41.605,75	41.605,75						
	4/0410001/00550	so Vermögensgegenstand ND 20-K	14.477,86	14.477,86						
	4/0410001/00553	so Vermögensgegenstand ND 20-K	6.221,02	6.221,02						
	815000	Park- u.Gartenanlagen, Kinderspielp	29.000,00	29.000,00	0,00	0,00	0,00	0,00	0,00	0,00
	4/0110002/00451	Spielplatz 1-Sonstige BGA-Brunnen	27.000,00	27.000,00						
	4/0110002/00452	Spielplatz 1-Sonstige BGA-Sitzbank	2.000,00	2.000,00						
	820000	Wirtschaftshof Greifenburg	7.000,00	7.000,00	0,00	0,00	0,00	0,00	0,00	0,00
	4/0110002/00438	Bauhof-Sonstige BGA-It. Inventaris	7.000,00	7.000,00						
	831000	Badesee Greifenburg	389.485,32	48.750,22	340.735,10	0,00	56.528,75	41.916,04	0,00	355.347,81
	3/0290003/00001	Trampolin 2 Feld Trampolin mit Heb	24.660,00	9.864,00	14.796,00			2.466,00		12.330,00
	3/0290003/00003	Außenanlagen, Wasserrutschen un	353.400,00	35.340,00	318.060,00		56.528,75	38.665,22		335.923,53
	3/0290005/00001	Sprungturm Badesee Greifenburg 2	10.499,53	3.267,70	7.231,83			723,18		6.508,65
	3/0290005/00002	60m Trennleine Kugelabstand 50ccr	925,79	278,52	647,27			61,64		585,63
	898000	Seilbahnen und Lifte	20.514,82	18.102,82	2.412,00	0,00	0,00	804,00	0,00	1.608,00
	4/0410001/00555	so Vermögensgegenstand ND 20-P	12.474,82	12.474,82						
	4/0410001/00556	so Vermögensgegenstand ND 10-P	8.040,00	5.628,00	2.412,00			804,00		1.608,00
		Kulturgüter								
1027	Kulturgüter		1.334,40	600,48	733,92	0,00	0,00	133,44	0,00	600,48
	362000	Denkmalpflege	1.334,40	600,48	733,92	0,00	0,00	133,44	0,00	600,48
	4/0400003/00001	Partnergemeinde Schiffweiler - Layc	1.334,40	600,48	733,92			133,44		600,48
		Geleistete Anzahlungen für Anlagen und Anlagen in Bau								
1028	Geleistete Anzahlungen für Anlagen und Anlagen in Bau		0,00	0,00	0,00	0,00	0,00	0,00	0,00	0,00
1029	Kofinanzierte Schutzbauten		0,00	0,00	0,00	0,00	0,00	0,00	0,00	0,00
		Gesamtsumme	29.139.075,12	14.868.270,94	14.270.804,18	0,00	532.507,30	780.087,24	0,00	14.023.224,24

Nachweis der Investitionstätigkeit

Vorhaben	Vorhabensbezeichnung	Gesamtbetrag lt.					
Konto	Bezeichnung	Finanzierungsplan	RA 2025	VA 2025	RA - VA	RA Vorjahre	RA Gesamt
1163002	FF Greifenburg elektr. Sirene (2025 bis 2026)						
	GR-Beschluss Investitions-/Finanzierungsplan:						
	Geplante Gesamtkosten: 16.112,00						
	Auszahlungen - Investitionen - Mittelverwendung	16.112,00	8.112,00	16.100,00	-7.988,00	0,00	8.112,00
							verbleibender Saldo auf Finanzierungsplan: 8.000,00
	Anschaffungs- oder Herstellungskosten		8.112,00	16.100,00	-7.988,00	0,00	8.112,00
	1/163000/050000 Sonderanlagen		8.112,00	16.100,00	-7.988,00		8.112,00
	Einzahlungen - Finanzierung - Mittelaufbringung	16.112,00	0,00	10.000,00	-10.000,00	0,00	0,00
							verbleibender Saldo auf Finanzierungsplan: 16.112,00
	Mittel aus Geldfluss aus der operativen Gebarung	6.112,00	0,00	0,00	0,00	0,00	0,00
	Bedarfszuweisungsmittel iR		0,00	0,00	0,00	0,00	0,00
	Bedarfszuweisungsmittel aR		0,00	0,00	0,00	0,00	0,00
	Haushaltsrücklagen/Zahlungsmittelreserven		0,00	0,00	0,00	0,00	0,00
	Sonstige Kapitaltransfers und Subventionen	10.000,00	0,00	10.000,00	-10.000,00	0,00	0,00
	2/163000/861010 Transfers von Ländern, Landesfonds und Landeskammern - KLFV			10.000,00	-10.000,00		
	Darlehen/Innere Darlehen		0,00	0,00	0,00	0,00	0,00
	Finanzierungsleasing		0,00	0,00	0,00	0,00	0,00
	Veräußerung langfristiges Vermögen und Sonstiges		0,00	0,00	0,00	0,00	0,00
	Sonstiges		0,00	0,00	0,00	0,00	0,00
	Finanzierungsergebnis 1163002		-8.112,00	-6.100,00	-2.012,00	0,00	-8.112,00
	offene Verbindlichkeiten		0,00				
	offene Forderungen		0,00				

Vorhaben	Vorhabensbezeichnung	Gesamtbetrag lt.	RA 2025	VA 2025	RA - VA	RA Vorjahre	RA Gesamt
Konto	Bezeichnung	Finanzierungsplan					
1163003	FF Greifenburg Tanklöschwagen (2024 bis 2027)						
	GR-Beschluss Investitions-/Finanzierungsplan: 21.10.2025						
	Geplante Gesamtkosten: 514.265,55						
	Auszahlungen - Investitionen - Mittelverwendung	514.265,55	0,00	0,00	0,00	0,00	0,00
						verbleibender Saldo auf Finanzierungsplan:	514.265,55
	Anschaffungs- oder Herstellungskosten		0,00	0,00	0,00	0,00	0,00
	Einzahlungen - Finanzierung - Mittelaufbringung	514.265,55	0,00	0,00	0,00	70.000,00	70.000,00
						verbleibender Saldo auf Finanzierungsplan:	444.265,55
	Mittel aus Geldfluss aus der operativen Gebarung		0,00	0,00	0,00	0,00	0,00
	Bedarfszuweisungsmittel iR	210.000,00	0,00	0,00	0,00	0,00	0,00
	Bedarfszuweisungsmittel aR		0,00	0,00	0,00	0,00	0,00
	Haushaltsrücklagen/Zahlungsmittelreserven		0,00	0,00	0,00	0,00	0,00
	Sonstige Kapitaltransfers und Subventionen	202.200,00	0,00	0,00	0,00	70.000,00	70.000,00
	2/163000/861100 Transfers von Ländern, Landesfonds und Landeskammern					70.000,00	70.000,00
	Darlehen/Innere Darlehen	102.065,55	0,00	0,00	0,00	0,00	0,00
	Finanzierungsleasing		0,00	0,00	0,00	0,00	0,00
	Veräußerung langfristiges Vermögen und Sonstiges		0,00	0,00	0,00	0,00	0,00
	Sonstiges		0,00	0,00	0,00	0,00	0,00
Finanzierungsergebnis 1163003			0,00	0,00	0,00	70.000,00	70.000,00
	offene Verbindlichkeiten		0,00				
	offene Forderungen		0,00				

Vorhaben	Vorhabensbezeichnung	Gesamtbetrag lt.					
Konto	Bezeichnung	Finanzierungsplan	RA 2025	VA 2025	RA - VA	RA Vorjahre	RA Gesamt
1163004	FF Greifenburg MZFA (2025 bis 2026)						
	GR-Beschluss Investitions-/Finanzierungsplan: 28.11.2024						
	Geplante Gesamtkosten: 112.402,00						
	Auszahlungen - Investitionen - Mittelverwendung	112.402,00	59.880,00	60.000,00	-120,00	0,00	59.880,00
							verbleibender Saldo auf Finanzierungsplan: 52.522,00
	Anschaffungs- oder Herstellungskosten		59.880,00	60.000,00	-120,00	0,00	59.880,00
	1/163000/040000 Fahrzeuge - MZFA		59.880,00	60.000,00	-120,00		59.880,00
	Einzahlungen - Finanzierung - Mittelaufbringung	112.402,00	70.000,00	70.000,00	0,00	0,00	70.000,00
							verbleibender Saldo auf Finanzierungsplan: 42.402,00
	Mittel aus Geldfluss aus der operativen Gebarung		0,00	0,00	0,00	0,00	0,00
	Bedarfszuweisungsmittel iR	70.000,00	0,00	0,00	0,00	0,00	0,00
	Bedarfszuweisungsmittel aR		0,00	0,00	0,00	0,00	0,00
	Haushaltsrücklagen/Zahlungsmittelreserven		0,00	0,00	0,00	0,00	0,00
	Sonstige Kapitaltransfers und Subventionen	21.500,00	70.000,00	70.000,00	0,00	0,00	70.000,00
	2/163000/861101 Transfers von Ländern, Landesfonds und Landeskammern - FF Greifenburg MZFA		70.000,00	70.000,00			70.000,00
	Darlehen/Innere Darlehen		0,00	0,00	0,00	0,00	0,00
	Finanzierungsleasing		0,00	0,00	0,00	0,00	0,00
	Veräußerung langfristiges Vermögen und Sonstiges		0,00	0,00	0,00	0,00	0,00
	Sonstiges	20.902,00	0,00	0,00	0,00	0,00	0,00
Finanzierungsergebnis 1163004			10.120,00	10.000,00	120,00	0,00	10.120,00
	offene Verbindlichkeiten		0,00				
	offene Forderungen		0,00				

Vorhaben	Vorhabensbezeichnung	Gesamtbetrag lt.					
Konto	Bezeichnung	Finanzierungsplan	RA 2025	VA 2025	RA - VA	RA Vorjahre	RA Gesamt
1831002	Vorhaben 831001 Badesee Greifenburg Außenanlagen (2022 bis 2026)						
	GR-Beschluss Investitions-/Finanzierungsplan: 09.03.2023						
	Geplante Gesamtkosten: 485.400,00						
	Auszahlungen - Investitionen - Mittelverwendung	485.400,00	71.002,50	73.400,00	-2.397,50	271.785,97	342.788,47
						verbleibender Saldo auf Finanzierungsplan:	142.611,53
	Anschaffungs- oder Herstellungskosten		71.002,50	73.400,00	-2.397,50	271.785,97	342.788,47
	5/831001/006000 Sonstige Grundstückseinrichtungen		45.295,97	45.300,00	-4,03	218.841,50	264.137,47
	5/831001/042000 Amts-, Betriebs- und Geschäftsausstattung		3.102,04	3.100,00	2,04	52.944,47	56.046,51
	1/831001/728000 Entgelte für sonstige Leistungen		22.604,49	25.000,00	-2.395,51		22.604,49
	Einzahlungen - Finanzierung - Mittelaufbringung	485.400,00	62.958,25	56.600,00	6.358,25	353.400,00	416.358,25
						verbleibender Saldo auf Finanzierungsplan:	69.041,75
	Mittel aus Geldfluss aus der operativen Gebarung		0,00	0,00	0,00	0,00	0,00
	Bedarfszuweisungsmittel iR	205.400,00	0,00	0,00	0,00	148.400,00	148.400,00
	6/831001/301100 Kapitaltransfers von Ländern, Landesfonds und Landeskammern					148.400,00	148.400,00
	Bedarfszuweisungsmittel aR	200.000,00	0,00	0,00	0,00	200.000,00	200.000,00
	6/831001/301200 Kapitaltransfers von Ländern, Landesfonds und Landeskammern					200.000,00	200.000,00
	Haushaltsrücklagen/Zahlungsmittelreserven		0,00	0,00	0,00	0,00	0,00
	Sonstige Kapitaltransfers und Subventionen	80.000,00	62.958,25	56.600,00	6.358,25	5.000,00	67.958,25
	6/831001/302000 Kapitaltransfers von Gemeinden, Gemeindeverbänden (ohne marktbestimmte Tätigkeit) und Gemeindefonds					5.000,00	5.000,00
	6/831001/303000 Kapitaltransfers von sonst. Trägern des öff. Rechts - LEADER		56.528,75	56.600,00	-71,25		56.528,75
	2/831001/861010 Transfers von Ländern, Landesfonds und Landeskammern		6.429,50		6.429,50		6.429,50
	Darlehen/Innere Darlehen		0,00	0,00	0,00	0,00	0,00
	Finanzierungsleasing		0,00	0,00	0,00	0,00	0,00
	Veräußerung langfristiges Vermögen und Sonstiges		0,00	0,00	0,00	0,00	0,00
	Sonstiges		0,00	0,00	0,00	0,00	0,00
	Finanzierungsergebnis 1831002		-8.044,25	-16.800,00	8.755,75	81.614,03	73.569,78
	offene Verbindlichkeiten		0,00				
	offene Forderungen		0,00				

Vorhaben	Vorhabensbezeichnung	Gesamtbetrag lt.	RA 2025	VA 2025	RA - VA	RA Vorjahre	RA Gesamt
Konto	Bezeichnung	Finanzierungsplan					
1831003	Badensee Projekt Greifenburg (2023 bis 2028)						
	GR-Beschluss Investitions-/Finanzierungsplan: 11.07.2024						
	Geplante Gesamtkosten: 2.469.500,00						
	Erläuterungen zum Vorhaben:						
	Finanzierung: KIP 2023, BZ, IKZ-Bonus, BZ a.R., Reg Fonds Darlehen, See Berg Rad, Förderung PV, LEADER, ORE, Privatanteil Pächter						
Auszahlungen - Investitionen - Mittelverwendung		2.469.500,00	1.518.316,71	1.426.800,00	91.516,71	925.527,98	2.443.844,69
						verbleibender Saldo auf Finanzierungsplan:	25.655,31
Anschaffungs- oder Herstellungskosten			1.518.316,71	1.426.800,00	91.516,71	925.527,98	2.443.844,69
1/831002/061000	Im Bau befindliche Gebäude und Bauten		1.518.316,71	1.426.800,00	91.516,71	925.527,98	2.443.844,69
Einzahlungen - Finanzierung - Mittelaufbringung		2.469.500,00	504.815,55	1.057.600,00	-552.784,45	1.409.592,00	1.914.407,55
						verbleibender Saldo auf Finanzierungsplan:	555.092,45
Mittel aus Geldfluss aus der operativen Gebarung			0,00	0,00	0,00	0,00	0,00
Bedarfszuweisungsmittel iR		849.600,00	0,00	25.000,00	-25.000,00	14.600,00	14.600,00
2/831002/301100	Kapitaltransfers von Ländern, Landesfonds und Landeskammern			25.000,00	-25.000,00	14.600,00	14.600,00
Bedarfszuweisungsmittel aR		750.000,00	0,00	350.000,00	-350.000,00	500.000,00	500.000,00
2/831002/301200	Kapitaltransfers von Ländern, Landesfonds und Landeskammern			350.000,00	-350.000,00	500.000,00	500.000,00
Haushaltsrücklagen/Zahlungsmittelreserven			0,00	0,00	0,00	0,00	0,00
Sonstige Kapitaltransfers und Subventionen		869.900,00	504.815,55	682.600,00	-177.784,45	194.992,00	699.807,55
2/831002/300000	Kapitaltransfers von Bund, Bundesfonds und Bundeskammern			179.900,00	-179.900,00	89.992,00	89.992,00
2/831002/300742	Kapitaltransfers von Bund, Bundesfonds und Bundeskammern - KIG-Finanzzuweisungen		29.448,75		29.448,75		29.448,75
2/831002/301000	Kapitaltransfers von Ländern, Landesfonds und Landeskammern		250.000,00	250.000,00			250.000,00
2/831002/302000	Kapitaltransfers von Gemeinden, Gemeindeverbänden (ohne marktbestimmte Tätigkeit) und Gemeindefonds			14.000,00	-14.000,00	5.000,00	5.000,00
2/831002/303000	Kapitaltransfers von sonstigen Trägern des öffentlichen Rechts und Sozialversicherungsträgern			100.000,00	-100.000,00		
2/831002/305000	Kapitaltransfers von Unternehmen (ohne Finanzunternehmen)		36.666,80	50.000,00	-13.333,20		36.666,80
2/831002/861100	Transfers von Ländern, Landesfonds und Landeskammern		188.700,00	88.700,00	100.000,00	100.000,00	288.700,00
Darlehen/Innere Darlehen			0,00	0,00	0,00	700.000,00	700.000,00
9799/37	Kärntner Regionalfonds - Freizeitanlage					700.000,00	700.000,00
Finanzierungsleasing			0,00	0,00	0,00	0,00	0,00
Veräußerung langfristiges Vermögen und Sonstiges			0,00	0,00	0,00	0,00	0,00
Sonstiges			0,00	0,00	0,00	0,00	0,00
Finanzierungsergebnis 1831003			-1.013.501,16	-369.200,00	-644.301,16	484.064,02	-529.437,14
offene Verbindlichkeiten			8.333,33				
offene Forderungen			198.962,66				

Vorhaben	Vorhabensbezeichnung	Gesamtbetrag lt.					
Konto	Bezeichnung	Finanzierungsplan	RA 2025	VA 2025	RA - VA	RA Vorjahre	RA Gesamt
1850001	Vorhaben: 850001 Neubau WVA 2020 (2020 bis 2026)						
	GR-Beschluss Investitions-/Finanzierungsplan:						
	Erläuterungen zum Vorhaben:						
	Neubau WVA, Druckregulierung und Instandsetzung						
	Auszahlungen - Investitionen - Mittelverwendung	0,00	9.717,84	10.000,00	-282,16	46.526,71	56.244,55
						verbleibender Saldo auf Finanzierungsplan:	-56.244,55
	Anschaffungs- oder Herstellungskosten		9.717,84	10.000,00	-282,16	46.526,71	56.244,55
	5/850001/004000 Wasser- und Abwasserbauten und -anlagen					18.932,90	18.932,90
	5/850001/042000 Amts-, Betriebs- und Geschäftsausstattung		9.717,84	10.000,00	-282,16	26.553,81	36.271,65
	5/850001/640000 Rechts- und Beratungsaufwand (Konsulentenhonorare)					1.040,00	1.040,00
	Einzahlungen - Finanzierung - Mittelaufbringung	0,00	0,00	0,00	0,00	0,00	0,00
						verbleibender Saldo auf Finanzierungsplan:	0,00
	Mittel aus Geldfluss aus der operativen Gebarung		0,00	0,00	0,00	0,00	0,00
	Bedarfszuweisungsmittel iR		0,00	0,00	0,00	0,00	0,00
	Bedarfszuweisungsmittel aR		0,00	0,00	0,00	0,00	0,00
	Haushaltsrücklagen/Zahlungsmittelreserven		0,00	0,00	0,00	0,00	0,00
	Sonstige Kapitaltransfers und Subventionen		0,00	0,00	0,00	0,00	0,00
	Darlehen/Innere Darlehen		0,00	0,00	0,00	0,00	0,00
	Finanzierungsleasing		0,00	0,00	0,00	0,00	0,00
	Veräußerung langfristiges Vermögen und Sonstiges		0,00	0,00	0,00	0,00	0,00
	Sonstiges		0,00	0,00	0,00	0,00	0,00
	Finanzierungsergebnis 1850001		-9.717,84	-10.000,00	282,16	-46.526,71	-56.244,55
	offene Verbindlichkeiten		0,00				
	offene Forderungen		0,00				

Vorhaben	Vorhabensbezeichnung	Gesamtbetrag lt.	RA 2025	VA 2025	RA - VA	RA Vorjahre	RA Gesamt
Konto	Bezeichnung	Finanzierungsplan					
1850003	Wasserversorgung - Hauzendorf (2025 bis 2026)						
	GR-Beschluss Investitions-/Finanzierungsplan:						
	Geplante Gesamtkosten: 100.000,00						
	Auszahlungen - Investitionen - Mittelverwendung	100.000,00	0,00	100.000,00	-100.000,00	0,00	0,00
							100.000,00
	Anschaffungs- oder Herstellungskosten		0,00	100.000,00	-100.000,00	0,00	0,00
	1/850000/004000 Wasserversorgung - Hauzendorf			100.000,00	-100.000,00		
	Einzahlungen - Finanzierung - Mittelaufbringung	0,00	100.000,00	0,00	100.000,00	0,00	100.000,00
							-100.000,00
	Mittel aus Geldfluss aus der operativen Gebarung		0,00	0,00	0,00	0,00	0,00
	Bedarfszuweisungsmittel iR		0,00	0,00	0,00	0,00	0,00
	Bedarfszuweisungsmittel aR		0,00	0,00	0,00	0,00	0,00
	Haushaltsrücklagen/Zahlungsmittelreserven		0,00	0,00	0,00	0,00	0,00
	Sonstige Kapitaltransfers und Subventionen		0,00	0,00	0,00	0,00	0,00
	Darlehen/Innere Darlehen		100.000,00	0,00	100.000,00	0,00	100.000,00
	10052/1 Überbrückungskredit Wasserrohrbruch		100.000,00		100.000,00		100.000,00
	Finanzierungsleasing		0,00	0,00	0,00	0,00	0,00
	Veräußerung langfristiges Vermögen und Sonstiges		0,00	0,00	0,00	0,00	0,00
	Sonstiges		0,00	0,00	0,00	0,00	0,00
	Finanzierungsergebnis 1850003		100.000,00	-100.000,00	200.000,00	0,00	100.000,00
	offene Verbindlichkeiten		89.029,00				
	offene Forderungen		0,00				

Salden Finanzierungsergebnisse		RA 2025	VA 2025	RA - VA	RA Vorjahre	RA Gesamt
1163002	FF Greifenburg elektr. Sirene (2025 bis 2026)					
	Auszahlungen - Investitionen - Mittelverwendung	8.112,00	16.100,00	-7.988,00	0,00	8.112,00
	Einzahlungen - Finanzierung - Mittelherkunft	0,00	10.000,00	-10.000,00	0,00	0,00
		-8.112,00	-6.100,00	-2.012,00	0,00	-8.112,00
	offene Verbindlichkeiten	0,00				
	offene Forderungen	0,00				
1163003	FF Greifenburg Tanklöschwagen (2024 bis 2027)					
	Auszahlungen - Investitionen - Mittelverwendung	0,00	0,00	0,00	0,00	0,00
	Einzahlungen - Finanzierung - Mittelherkunft	0,00	0,00	0,00	70.000,00	70.000,00
		0,00	0,00	0,00	70.000,00	70.000,00
	offene Verbindlichkeiten	0,00				
	offene Forderungen	0,00				
1163004	FF Greifenburg MZFA (2025 bis 2026)					
	Auszahlungen - Investitionen - Mittelverwendung	59.880,00	60.000,00	-120,00	0,00	59.880,00
	Einzahlungen - Finanzierung - Mittelherkunft	70.000,00	70.000,00	0,00	0,00	70.000,00
		10.120,00	10.000,00	120,00	0,00	10.120,00
	offene Verbindlichkeiten	0,00				
	offene Forderungen	0,00				
1831002	Vorhaben 831001 Badeseer Greifenburg Außenanlagen (2022 bis 2026)					
	Auszahlungen - Investitionen - Mittelverwendung	71.002,50	73.400,00	-2.397,50	271.785,97	342.788,47
	Einzahlungen - Finanzierung - Mittelherkunft	62.958,25	56.600,00	6.358,25	353.400,00	416.358,25
		-8.044,25	-16.800,00	8.755,75	81.614,03	73.569,78
	offene Verbindlichkeiten	0,00				
	offene Forderungen	0,00				
1831003	Badeseer Projekt Greifenburg (2023 bis 2028)					
	Auszahlungen - Investitionen - Mittelverwendung	1.518.316,71	1.426.800,00	91.516,71	925.527,98	2.443.844,69
	Einzahlungen - Finanzierung - Mittelherkunft	504.815,55	1.057.600,00	-552.784,45	1.409.592,00	1.914.407,55
		-1.013.501,16	-369.200,00	-644.301,16	484.064,02	-529.437,14
	offene Verbindlichkeiten	8.333,33				
	offene Forderungen	198.962,66				
1850001	Vorhaben: 850001 Neubau WVA 2020 (2020 bis 2026)					
	Auszahlungen - Investitionen - Mittelverwendung	9.717,84	10.000,00	-282,16	46.526,71	56.244,55
	Einzahlungen - Finanzierung - Mittelherkunft	0,00	0,00	0,00	0,00	0,00
		-9.717,84	-10.000,00	282,16	-46.526,71	-56.244,55
	offene Verbindlichkeiten	0,00				
	offene Forderungen	0,00				

Salden Finanzierungsergebnisse	RA 2025	VA 2025	RA - VA	RA Vorjahre	RA Gesamt
1850003 Wasserversorgung - Hauzendorf (2025 bis 2026)					
Auszahlungen - Investitionen - Mittelverwendung	0,00	100.000,00	-100.000,00	0,00	0,00
Einzahlungen - Finanzierung - Mittelherkunft	100.000,00	0,00	100.000,00	0,00	100.000,00
	100.000,00	-100.000,00	200.000,00	0,00	100.000,00
offene Verbindlichkeiten	89.029,00				
offene Forderungen	0,00				
Saldo Investive Einzelvorhaben	-929.255,25	-492.100,00	-437.155,25	589.151,34	-340.103,91
offene Verbindlichkeiten	97.362,33				
offene Forderungen	198.962,66				
Saldo der gesamten Investitionstätigkeit	-929.255,25	-492.100,00	-437.155,25	589.151,34	-340.103,91
offene Verbindlichkeiten	97.362,33				
offene Forderungen	198.962,66				

Nachweis Kundenforderungen

Konto	Bezeichnung	Saldo Brutto 31.12.2024	Saldo Brutto 31.12.2025	Netto	USt
Nicht voranschlagswirksame Gebarung					
0/000000/361000	Erläge von/für Dienststellen d. Gebietskörperschaften - Bundesgebühren	363,40	240,50	240,50	0,00
0/000000/369600	Sonstige Verwahrgelder Nächtigungstaxe	6.178,23	2.342,14	2.342,14	0,00
0/000000/369800	Tierseuchenfondsbeiträge	65,30	64,55	64,55	0,00
9/000000/279900	Jagdpatchauszahlung	-803,77	-1.734,39	-1.734,39	0,00
	Summe Nicht voranschlagswirksame Gebarung	5.803,16	912,80	912,80	0,00
010000 Zentralamt					
2/010000/829000	Sonstige Einnahmen (Kopien, UVA etc)	80,00	263,43	263,43	0,00
	Summe 010000 Zentralamt	80,00	263,43	263,43	0,00
031000 Amt f.Raumordnung u.Raumplanung					
2/031000/829000	Sonstige Erträge	1.793,81	1.793,81	1.793,81	0,00
	Summe 031000 Amt f.Raumordnung u.Raumplanung	1.793,81	1.793,81	1.793,81	0,00
133000 Veterinärpolizei					
2/133000/808000	Veräußerung von Handelswaren	0,00	6,00	6,00	0,00
	Summe 133000 Veterinärpolizei	0,00	6,00	6,00	0,00
163200 Freiwillige Feuerwehr Bruggen					
2/163200/861100	BZ aR Reparatur Seilwinde	0,00	17.018,85	17.018,85	0,00
	Summe 163200 Freiwillige Feuerwehr Bruggen	0,00	17.018,85	17.018,85	0,00
211000 Volksschule					
2/211000/301200	Kapitaltransfers von Ländern, Landesfonds und Landeskammern	0,00	5.000,00	5.000,00	0,00
2/211000/810000	Erträge aus Energieverkauf	28,59	24,93	24,93	0,00
2/211000/829000	Elternbeiträge Schulische Tagesbetreuung	3.070,95	4.892,95	4.892,95	0,00
2/211000/861200	Transfers von Ländern, Landesfonds und Landeskammern - BZ aR digitale Schultafeln	0,00	5.000,00	5.000,00	0,00
	Summe 211000 Volksschule	3.099,54	14.917,88	14.917,88	0,00
240000 Kindergärten					
2/240000/810000	Benützungsbeträge (Essensbeitrag und Kreativbeitrag)	45,00	641,00	567,06	73,94
2/240000/828000	Rückersätze von Aufwendungen	62,02	0,00	0,00	0,00
2/240000/829000	Sonstige Erträge (z.B. Versicherung)	0,00	480,00	399,99	80,01
	Summe 240000 Kindergärten	107,02	1.121,00	967,05	153,95

Konto	Bezeichnung	Saldo Brutto 31.12.2024	Saldo Brutto 31.12.2025	Netto	USt
320000	Musikschule Oberes Drautal				
2/320000/863000	Laufende Transferzahlungen v.Gemein	1.112,00	345,00	345,00	0,00
	Summe 320000 Musikschule Oberes Drautal	1.112,00	345,00	345,00	0,00
380000	Kultursaal Greifenburg				
2/380000/811000	Miet- und Pachterlöse	636,00	330,00	275,00	55,00
	Summe 380000 Kultursaal Greifenburg	636,00	330,00	275,00	55,00
439000	Sonstige Einrichtungen und Maßnahme / Nachtbus				
2/439000/828000	Rückersätze von Ausgaben	2.400,00	0,00	0,00	0,00
	Summe 439000 Sonstige Einrichtungen und Maßnahme / Nachtbus	2.400,00	0,00	0,00	0,00
528000	Tierkörperbeseitigung				
2/528000/810000	Nebenerlöse	-1,30	0,00	0,00	0,00
	Summe 528000 Tierkörperbeseitigung	-1,30	0,00	0,00	0,00
612000	Gemeindestraßen				
2/612000/307000	Interessentenbeiträge	3.015,62	3.015,62	3.015,62	0,00
	Summe 612000 Gemeindestraßen	3.015,62	3.015,62	3.015,62	0,00
690000	Verkehr, Sonstiges				
2/690000/860000	Transfers von Bund, Bundesfonds und Bundeskammern	1.234,00	0,00	0,00	0,00
2/690000/861000	Transfers von Ländern, Landesfonds und Landeskammern	0,00	6.431,94	6.431,94	0,00
	Summe 690000 Verkehr, Sonstiges	1.234,00	6.431,94	6.431,94	0,00
770000	Einrichtungen zur Förderung des Tourismus				
2/770000/808000	Kärnten Cards	17,95	38,15	38,15	0,00
	Summe 770000 Einrichtungen zur Förderung des Tourismus	17,95	38,15	38,15	0,00
817000	Friedhöfe (einschließlich Einsegnungshallen und Krematorien)				
2/817000/852000	Gebühren für die Benützung von Gemeindeeinrichtungen und Anlagen	435,00	463,75	463,75	0,00
	Summe 817000 Friedhöfe (einschließlich Einsegnungshallen und Krematorien)	435,00	463,75	463,75	0,00
820000	Wirtschaftshof Greifenburg				
2/820000/861100	Transfers von Ländern, Landesfonds und Landeskammern	97.455,50	30.655,50	30.655,50	0,00
	Summe 820000 Wirtschaftshof Greifenburg	97.455,50	30.655,50	30.655,50	0,00

Konto	Bezeichnung	Saldo Brutto 31.12.2024	Saldo Brutto 31.12.2025	Netto	USt
831000	Badesee Greifenburg				
2/831000/811000	Miet- und Pachterlöse	0,00	6.744,00	5.620,00	1.124,00
	Summe 831000 Badesee Greifenburg	0,00	6.744,00	5.620,00	1.124,00
831002	Badesee-Projekt - Gebäude				
2/831002/301000	Kapitaltransfers von Ländern, Landesfonds und Landeskammern	0,00	198.962,66	198.962,66	0,00
	Summe 831002 Badesee-Projekt - Gebäude	0,00	198.962,66	198.962,66	0,00
846100	Mietshäuser Greifenburg (nicht kost end.)				
2/846100/811000	Miet- und Pachterlöse Privat	313,20	313,10	284,65	28,45
2/846100/811100	Miet- und Pachterlöse Gewerbe	123,65	123,65	103,04	20,61
	Summe 846100 Mietshäuser Greifenburg (nicht kost end.)	436,85	436,75	387,69	49,06
850000	Betriebe der Wasserversorgung				
2/850000/307000	Interessentenbeiträge	2.482,49	2.482,49	2.256,81	225,68
2/850000/852100	Wasserbezugsgebühr	2.259,45	10.640,72	9.673,29	967,43
2/850000/852110	Wasserzählermiete	1.347,94	2.030,66	1.845,56	185,10
2/850000/852200	Wasser-Bereitstellungsgebühren	10.631,70	14.512,06	13.192,66	1.319,40
	Summe 850000 Betriebe der Wasserversorgung	16.721,58	29.665,93	26.968,32	2.697,61
851000	Betriebe der Abwasserbeseitigung				
2/851000/300000	Kapitaltransfers von Bund, Bundesfonds und Bundeskammern	448.890,32	289.124,54	289.124,54	0,00
2/851000/307000	Interessentenbeiträge	4.095,21	4.094,35	3.722,13	372,22
2/851000/852100	Kanalbenützungsgebühr	24.387,83	29.538,37	26.853,18	2.685,19
2/851000/852200	Kanal-Bereitstellungsgebühr	21.475,97	29.391,67	26.719,70	2.671,97
	Summe 851000 Betriebe der Abwasserbeseitigung	498.849,33	352.148,93	346.419,55	5.729,38
852000	Betriebe der Müllbeseitigung				
2/852000/810400	Nebenerlöse/Umsetzung	0,00	102,40	93,09	9,31
2/852000/852000	Gebühren für die Müllentsorgung	38.223,56	35.566,67	32.333,57	3.233,10
2/852000/852200	Müll-Bereitstellungsgebühr	43.279,19	46.237,16	42.032,46	4.204,70
2/852000/852300	Gebühren für Altstoffsammelzentrum ASZ	2.471,29	2.897,91	2.634,44	263,47
2/852000/852400	Gebühren für Biomüll	12.960,60	11.162,45	10.147,69	1.014,76
	Summe 852000 Betriebe der Müllbeseitigung	96.934,64	95.966,59	87.241,25	8.725,34
920000	Ausschließliche Gemeindeabgaben				
2/920000/830000	Grundsteuer A	210,72	85,60	85,60	0,00
2/920000/831000	Grundsteuer B	7.663,90	8.779,97	8.779,97	0,00

Rechnungsabschluss 2025

Marktgemeinde Greifenburg

Nachweis Kundenforderungen

Konto	Bezeichnung	Saldo Brutto	Saldo Brutto	Netto	USt
		31.12.2024	31.12.2025		
2/920000/833000	Kommunalsteuer	55.969,35	70.099,93	70.099,93	0,00
2/920000/834100	Orts.bzw.Kurtaxen	6.232,60	1.023,20	1.023,20	0,00
2/920000/834200	Pauschal.Ortstaxe v.Zweitwohnungen	4.297,80	2.983,21	2.983,21	0,00
2/920000/837000	Lustbarkeitsabgabe	721,44	721,44	721,44	0,00
2/920000/838000	Hundeabgabe	-46,37	85,59	85,59	0,00
2/920000/841000	Abgaben für den Gebrauch von öffent Grund in d. Gemeinden inkl. Luftrau	181,15	151,15	151,15	0,00
2/920000/842000	Zweitwohnsitzabgabe	4.682,94	2.185,94	2.185,94	0,00
2/920000/849000	Mahngebühren und Säumniszuschläge	1.220,79	868,31	868,31	0,00
2/920000/856000	Verwaltungsabgaben Allgemein	962,45	-151,05	-151,05	0,00
2/920000/857000	Kommissionsgebühren	291,50	55,50	55,50	0,00
Summe 920000 Ausschließliche Gemeindeabgaben		82.388,27	86.888,79	86.888,79	0,00
940000	Bedarfszuweisungen				
2/940000/861100	BZ - Abgangsdeckung	0,00	320.000,00	320.000,00	0,00
2/940000/861400	Transfers von Ländern, Landesfonds und Landesammern - Stärkung operative Gebarung 2025	0,00	320.000,00	320.000,00	0,00
Summe 940000 Bedarfszuweisungen		0,00	640.000,00	640.000,00	0,00
945060	Pflegregress Auszahlung				
2/945060/860400	Laufende Transferzahlung des Landes	30.221,50	43.210,08	43.210,08	0,00
Summe 945060 Pflegregress Auszahlung		30.221,50	43.210,08	43.210,08	0,00
Gesamt		Brutto	Brutto	Netto	USt
		31.12.2024	31.12.2025		
		842.740,47	1.531.337,46	1.512.803,12	18.534,34
		Einnahmen	1.533.071,85	1.514.537,51	18.534,34
		Ausgaben	-1.734,39	-1.734,39	0,00

Forderungen

Konto	Bezeichnung	Saldo lt. Konto	Saldo lt. Konto	Offen	Differenz
		31.12.2024	31.12.2025		
230000	Kurzfristige Forderungen aus Lieferungen und Leistungen	46.940,53	941.500,32	941.500,32	0,00
231000	Langfristige Forderungen aus Lieferungen und Leistungen	0,00	0,00	0,00	0,00
233000	Forderungen aus Abgaben	249.454,12	270.057,10	270.057,10	0,00
284000	Sonstige langfristige Forderungen (KPC)	546.345,82	319.780,04	319.780,04	0,00
Summe		842.740,47	1.531.337,46	1.531.337,46	0,00

Forderungen nach Vorhabenscode

Konto	Bezeichnung	ohne Vorhabenscode	mit Vorhabenscode 1	mit Vorhabencodes 2 - 5	VUG	USt	Gesamt
230000	Kurzfristige Forderungen aus Lieferungen und Leistungen	730.233,54	198.962,66	10.000,00	912,80	1.391,32	941.500,32
231000	Langfristige Forderungen aus Lieferungen und Leistungen	0,00	0,00	0,00	0,00	0,00	0,00
233000	Forderungen aus Abgaben	246.935,14	5.978,94	0,00	0,00	17.143,02	270.057,10
284000	Sonstige langfristige Forderungen (KPC)	319.780,04	0,00	0,00	0,00	0,00	319.780,04
Summe		1.296.948,72	204.941,60	10.000,00	912,80	18.534,34	1.531.337,46

Nachweis Lieferantenverbindlichkeiten

Konto	Bezeichnung	Saldo Brutto 31.12.2024	Saldo Brutto 31.12.2025	Netto	USt
Nicht voranschlagswirksame Gebarung					
9/000000/362100	Beiträge an die BVA - Beamte	314,23	0,00	0,00	0,00
9/000000/362110	Beiträge an die BVA - VB und KGMG	0,00	25.677,00	25.677,00	0,00
9/000000/362300	Lohnsteuer	0,00	8.255,32	8.255,32	0,00
9/000000/362400	Familienbeihilfenfondsbeiträge	0,00	2.448,71	2.448,71	0,00
9/000000/362700	Sitzungsgelder (von Verbänden)	331,14	167,60	167,60	0,00
Summe Nicht voranschlagswirksame Gebarung		645,37	36.548,63	36.548,63	0,00
000000 Gewählte Gemeindeorgane					
1/000000/721200	Bezüge der gewählten Organe Sitzungsgelder	0,00	19.283,20	19.283,20	0,00
Summe 000000 Gewählte Gemeindeorgane		0,00	19.283,20	19.283,20	0,00
010000 Zentralamt					
1/010000/400000	Geringwertige Wirtschaftsgüter	0,00	105,60	105,60	0,00
1/010000/402000	Materialien (soweit nicht zugeordnete)	175,49	280,47	280,47	0,00
1/010000/456000	Büromaterial	45,55	0,00	0,00	0,00
1/010000/618100	Instandhaltung und Wartung EDV (Hardware und Software)	418,07	425,32	425,32	0,00
1/010000/631000	Telekommunikationsdienste	262,49	182,20	182,20	0,00
1/010000/728000	Entgelte für sonstige Leistungen	1.635,36	3.002,58	3.002,58	0,00
Summe 010000 Zentralamt		2.536,96	3.996,17	3.996,17	0,00
015000 Pressestelle, Amtsblatt und Öffentlichkeitsarbeit					
1/015000/728000	Entgelte für sonstige Leistungen	1.689,61	0,00	0,00	0,00
Summe 015000 Pressestelle, Amtsblatt und Öffentlichkeitsarbeit		1.689,61	0,00	0,00	0,00
070000 Verfügungsmittel					
1/070000/729000	Sonstige Aufwendungen	80,00	0,00	0,00	0,00
Summe 070000 Verfügungsmittel		80,00	0,00	0,00	0,00
163000 Freiwillige Feuerwehr Greifenburg					
1/163000/400000	Bekleidung	0,00	1.526,16	1.526,16	0,00
1/163000/402000	Verbrauchsgüter	247,50	118,89	118,89	0,00
1/163000/452000	Treibstoffe	0,00	32,03	32,03	0,00
1/163000/617000	Instandhaltung von Fahrzeugen	0,00	435,00	435,00	0,00
1/163000/728000	Entgelte für sonstige Leistungen	0,00	58,54	58,54	0,00
Summe 163000 Freiwillige Feuerwehr Greifenburg		247,50	2.170,62	2.170,62	0,00

Konto	Bezeichnung	Saldo Brutto 31.12.2024	Saldo Brutto 31.12.2025	Netto	USt
163100	Freiwillige Feuerwehr Hauzendorf				
1/163100/402000	Verbrauchsgüter	386,14	0,00	0,00	0,00
	Summe 163100 Freiwillige Feuerwehr Hauzendorf	386,14	0,00	0,00	0,00
163200	Freiwillige Feuerwehr Bruggen				
1/163200/402000	Verbrauchsgüter	0,00	234,00	234,00	0,00
1/163200/768000	Sonstige Transfers an private Haush	209,28	0,00	0,00	0,00
	Summe 163200 Freiwillige Feuerwehr Bruggen	209,28	234,00	234,00	0,00
163300	Jugendfeuerwehr Greifenburg				
1/163300/402000	Verbrauchsgüter	74,88	0,00	0,00	0,00
	Summe 163300 Jugendfeuerwehr Greifenburg	74,88	0,00	0,00	0,00
211000	Volksschule				
1/211000/430000	Ankauf von Handelswaren	422,50	750,40	750,40	0,00
1/211000/614000	Instandhaltung von Gebäuden	0,00	436,80	436,80	0,00
1/211000/620000	Transporte (Essen)	216,50	237,88	237,88	0,00
1/211000/631000	Telekommunikationsdienste	143,47	118,72	118,72	0,00
1/211000/728000	Entgelte für sonstige Leistungen	0,00	84,74	84,74	0,00
2/211000/861200	Transfers von Ländern, Landesfonds und Landesammern - BZ aR digitale Schultafeln	0,00	-5.000,00	-5.000,00	0,00
	Summe 211000 Volksschule	782,47	6.628,54	6.628,54	0,00
240000	Kindergärten				
1/240000/402000	Verbrauchsgüter	63,40	27,34	23,81	3,53
1/240000/430000	Ankauf von Handelswaren	1.839,50	1.956,40	1.778,55	177,85
1/240000/620000	Transporte (Essen)	216,50	237,86	198,22	39,64
1/240000/631000	Telekommunikationsdienste	35,95	41,62	34,68	6,94
	Summe 240000 Kindergärten	2.155,35	2.263,22	2.035,26	227,96
249000	Transferzahlungen Kindertagesstätten				
1/249000/620000	Transporte (Essen)	216,50	237,86	237,86	0,00
	Summe 249000 Transferzahlungen Kindertagesstätten	216,50	237,86	237,86	0,00
320000	Musikschule Oberes Drautal				
1/320000/631000	Telekommunikationsdienste	40,67	96,25	96,25	0,00
	Summe 320000 Musikschule Oberes Drautal	40,67	96,25	96,25	0,00

Konto	Bezeichnung	Saldo Brutto 31.12.2024	Saldo Brutto 31.12.2025	Netto	USt
411000	Maßnahmen der allgemeinen Sozialhil				
1/411000/729000	Sonstige Ausgaben	32,03	21,41	21,41	0,00
1/411000/751600	Laufende Transferzahlungen Land (K-MSG, K-CHG, K-KJHG, Schulassistentz)	145,00	0,00	0,00	0,00
	Summe 411000 Maßnahmen der allgemeinen Sozialhil	177,03	21,41	21,41	0,00
510000	Sprengelarzt				
1/510000/751110	Laufende Transferzahlungen an das L	2.375,98	2.237,43	2.237,43	0,00
	Summe 510000 Sprengelarzt	2.375,98	2.237,43	2.237,43	0,00
612000	Gemeindestraßen				
1/612000/402000	Verbrauchsgüter	142,46	0,00	0,00	0,00
	Summe 612000 Gemeindestraßen	142,46	0,00	0,00	0,00
616000	Sonstige Straßen und Wege				
1/616000/757000	Transfers an private Organisationen (Mountainbikewege - Weissensee)	1.316,09	1.359,48	1.359,48	0,00
	Summe 616000 Sonstige Straßen und Wege	1.316,09	1.359,48	1.359,48	0,00
633000	Wildbachverbauung				
1/633000/710000	Öffentliche Abgaben, ohne Gebühren gemäß FAG	14.350,00	0,00	0,00	0,00
	Summe 633000 Wildbachverbauung	14.350,00	0,00	0,00	0,00
690000	Verkehr, Sonstiges				
1/690000/755000	Transfers an Unternehmen - Postbus Schuttle Oberes Drautal	0,00	12.803,11	12.803,11	0,00
	Summe 690000 Verkehr, Sonstiges	0,00	12.803,11	12.803,11	0,00
771000	Maßnahmen z. Förderung d.Fremdenver				
1/771000/729700	Sonstige Ausgaben	0,00	37,32	37,32	0,00
1/771000/757000	Laufende Transferzahlungen an priva Institutionen ohne Erwerbscharakter	0,00	2.735,00	2.735,00	0,00
	Summe 771000 Maßnahmen z. Förderung d.Fremdenver	0,00	2.772,32	2.772,32	0,00
814000	Straßenreinigung				
1/814000/728000	Entgelte für sonstige Leistungen	14.397,46	7.536,45	7.536,45	0,00
	Summe 814000 Straßenreinigung	14.397,46	7.536,45	7.536,45	0,00
816000	Öffentliche Beleuchtung und Uhren				
1/816000/402000	Verbrauchsgüter	0,00	48,00	48,00	0,00
	Summe 816000 Öffentliche Beleuchtung und Uhren	0,00	48,00	48,00	0,00

Konto	Bezeichnung	Saldo Brutto 31.12.2024	Saldo Brutto 31.12.2025	Netto	USt
820000	Wirtschaftshof Greifenburg				
1/820000/402000	Verbrauchsgüter	363,58	23,88	23,88	0,00
1/820000/452000	Treibstoffe	0,00	703,28	703,28	0,00
1/820000/617000	Instandhaltung von Fahrzeugen	743,23	0,00	0,00	0,00
1/820000/720001	Kostenbeiträge (Kostensätze) für Leistungen	0,00	1.925,10	1.925,10	0,00
1/820000/728000	Entgelte für sonstige Leistungen	87,00	94,80	94,80	0,00
	Summe 820000 Wirtschaftshof Greifenburg	1.193,81	2.747,06	2.747,06	0,00
831000	Badesee Greifenburg				
1/831000/631000	Telekommunikationsdienste	14,40	0,00	0,00	0,00
	Summe 831000 Badesee Greifenburg	14,40	0,00	0,00	0,00
831001	Badesee-Projekt				
5/831001/006000	Sonstige Grundstückseinrichtungen	1.930,34	0,00	0,00	0,00
	Summe 831001 Badesee-Projekt	1.930,34	0,00	0,00	0,00
831002	Badesee-Projekt - Gebäude				
1/831002/061000	Im Bau befindliche Gebäude und Bauten	1.147,50	10.000,00	8.333,33	1.666,67
	Summe 831002 Badesee-Projekt - Gebäude	1.147,50	10.000,00	8.333,33	1.666,67
846100	Mietshäuser Greifenburg (nicht kost end.)				
1/846100/700000	Mietzinse	28,80	0,00	0,00	0,00
	Summe 846100 Mietshäuser Greifenburg (nicht kost end.)	28,80	0,00	0,00	0,00
850000	Betriebe der Wasserversorgung				
1/850000/004000	Wasserversorgung - Hauzendorf	0,00	106.834,80	89.029,00	17.805,80
1/850000/612000	Instandhaltung von Wasser- und Kanalisationsanlagen	0,00	1.804,04	1.503,37	300,67
1/850000/728000	Entgelte für sonstige Leistungen	0,00	8.496,00	7.080,00	1.416,00
	Summe 850000 Betriebe der Wasserversorgung	0,00	117.134,84	97.612,37	19.522,47
851000	Betriebe der Abwasserbeseitigung				
1/851000/612000	Instandhaltung von Wasser- und Kanalisationsanlagen	0,00	789,60	660,00	129,60
	Summe 851000 Betriebe der Abwasserbeseitigung	0,00	789,60	660,00	129,60
852000	Betriebe der Müllbeseitigung				
1/852000/402000	Verbrauchsgüter	2.068,00	0,00	0,00	0,00
1/852000/720000	Kostenbeiträge Abfallwirtschaftsverband	12.836,96	13.843,23	12.584,75	1.258,48
1/852000/728000	Entgelte für sonstige Leistungen	15.066,10	9.100,14	8.272,85	827,29

Rechnungsabschluss 2025

Marktgemeinde Greifenburg

Nachweis Lieferantenverbindlichkeiten

Konto	Bezeichnung	Saldo Brutto	Saldo Brutto	Netto	USt
		31.12.2024	31.12.2025		
1/852000/728003	Entgelte für ASZ/TKE	2.153,09	2.237,59	2.034,16	203,43
1/852000/728004	Entgelte für Biomüllleistungen	8.179,73	8.458,35	7.485,27	973,08
Summe 852000 Betriebe der Müllbeseitigung		40.303,88	33.639,31	30.377,03	3.262,28
898000	Seilbahnen und Lifte				
1/898000/402000	Verbrauchsgüter	0,00	64,33	53,61	10,72
1/898000/452000	Treibstoffe	0,00	1.510,22	1.505,10	5,12
1/898000/728000	Entgelte für sonstige Leistungen	0,00	40,00	40,00	0,00
Summe 898000 Seilbahnen und Lifte		0,00	1.614,55	1.598,71	15,84
920000	Ausschließliche Gemeindeabgaben				
2/920000/830000	Grundsteuer A	-3.744,33	-2.873,01	-2.873,01	0,00
2/920000/831000	Grundsteuer B	-3.739,71	-4.208,29	-4.208,29	0,00
Summe 920000 Ausschließliche Gemeindeabgaben		7.484,04	7.081,30	7.081,30	0,00
940000	Bedarfszuweisungen				
2/940000/861400	Transfers von Ländern, Landesfonds und Landeskammern - Stärkung operative Gebarung 2025	0,00	-320.000,00	-320.000,00	0,00
Summe 940000 Bedarfszuweisungen		0,00	320.000,00	320.000,00	0,00
Gesamt		Brutto	Brutto	Netto	USt
		31.12.2024	31.12.2025		
		93.926,52	591.243,35	566.418,53	24.824,82
		Ausgaben	259.162,05	234.337,23	24.824,82
		Einnahmen	-332.081,30	-332.081,30	0,00

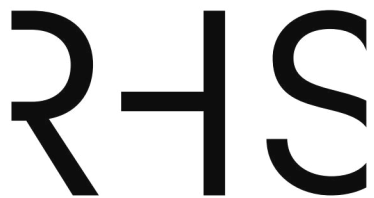
Verbindlichkeiten

Konto	Bezeichnung	Saldo lt. Konto	Saldo lt. Konto	Offen	Differenz
		31.12.2024	31.12.2025		
331000	Kurzfristige Verbindlichkeiten aus Lieferungen und Leistungen	93.926,52	591.243,35	591.243,35	0,00
332000	Langfristige Verbindlichkeiten aus Lieferungen und Leistungen	0,00	0,00	0,00	0,00
333000	Kurzfristige Verbindlichkeiten aus Abgaben	0,00	0,00	0,00	0,00
Summe		93.926,52	591.243,35	591.243,35	0,00

Verbindlichkeiten nach Vorhabenscode

Konto	Bezeichnung	ohne Vorhabenscode	mit Vorhabenscode 1	mit Vorhabencodes 2 - 5	VUG	USt	Gesamt
331000	Kurzfristige Verbindlichkeiten aus Lieferungen und Leistungen	427.507,57	97.362,33	5.000,00	36.548,63	24.824,82	591.243,35
332000	Langfristige Verbindlichkeiten aus Lieferungen und Leistungen	0,00	0,00	0,00	0,00	0,00	0,00
333000	Kurzfristige Verbindlichkeiten aus Abgaben	0,00	0,00	0,00	0,00	0,00	0,00
Summe		427.507,57	97.362,33	5.000,00	36.548,63	24.824,82	591.243,35

Jahresabschluss Immo. OG 2025



JAHRESABSCHLUSS

zum

31.12.2024

Gemeindeimmobilienentw. Greifenburg-Berg OG

Hauptstraße 240
9761 Greifenburg

Rainer-Harbach & Skorjanz
Steuerberatungs GmbH

Burgplatz 6/3,
9800 Spittal/Drau

04762/2072
www.rhs.co.at

office@rhs.co.at



INHALTSVERZEICHNIS

A. Erstellungsbericht

B. Grundlagen des Unternehmens

C. Bilanz zum 31.12.2024 inkl. Kontenerläuterungen

D. Gewinn- und Verlustrechnung für den Zeitraum 01.01.2024 - 31.12.2024

E. Anlagevermögen

- Anlagespiegel
- Anlagenzugänge
- Bewertungsreservespiegel

RHS

A. Erstellungsbericht

Erstellt nach vorgelegten Unterlagen
und erteilten Auskünften

Bericht über die Erstellung des Jahresabschlusses zum 31.12.2024

Wir haben auftragsgemäß den nachstehenden Jahresabschluss – bestehend aus Bilanz, Gewinn- und Verlustrechnung – auf Grundlage der Buchführung und des Inventars sowie der Vorgaben zu den anzuwendenden Bilanzierungs- und Bewertungsmethoden erstellt.

Grundlage für die Erstellung des Abschlusses waren die von uns durchgeführten Tätigkeiten (gesamte Buchhaltung, Lohn- und Gehaltsverrechnung, Anlagenverzeichnis) und die uns darüber hinaus vorgelegten Belege, Bücher und Bestandsnachweise, die wir auftragsgemäß nicht auf Ordnungsmäßigkeit oder Plausibilität geprüft haben, sowie die uns erteilten Auskünfte. Die Buchführung sowie die Aufstellung des Inventars und des Jahresabschlusses nach UGB und den ergänzenden Bestimmungen des Gesellschaftsvertrags bzw. der Satzung liegen in Ihrer Verantwortung.

Wir haben weder eine Abschlussprüfung noch eine prüferische Durchsicht des Abschlusses noch eine sonstige Prüfung oder vereinbarte Untersuchungshandlungen vorgenommen und geben demzufolge keine Zusicherung zum Abschluss.

Sie sind sowohl für die Richtigkeit als auch für die Vollständigkeit der uns zur Verfügung gestellten Unterlagen und Auskünfte verantwortlich, auch gegenüber den Nutzern des von uns erstellten Abschlusses.

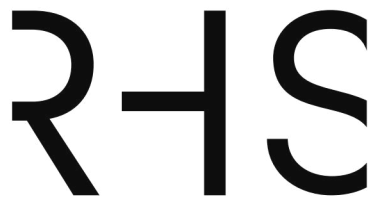
Der Erstellungsauftrag wurde unter Beachtung des Fachgutachtens KFS/RL 26 „Grundsätze für die Erstellung von Abschlüssen“ durchgeführt. Für den Erstellungsauftrag gelten die Allgemeinen Auftragsbedingungen (AAB) für Wirtschaftstreuhandberufe der Kammer der Steuerberater und Wirtschaftsprüfer (KSW) in der Fassung vom 18.04.2018.

Eine Weitergabe des von uns erstellten Abschlusses an Dritte darf nur unter Beigabe des Erstellungsberichts erfolgen. Im Falle der Weitergabe des von uns erstellten Abschlusses an Dritte gelten die in Punkt 7. der AAB für Wirtschaftstreuhandberufe der KSW enthaltenen Ausführungen zur Haftung auch gegenüber Dritten.

RHS

B. Grundlagen des Unternehmens

Erstellt nach vorgelegten Unterlagen
und erteilten Auskünften



Gemeindeimmobilienentw. Greifenburg-Berg
zum Stichtag 28.07.2025

Firma:	Gemeindeimmobilienentw. Greifenburg-Berg
Rechtsform:	Offene Gesellschaft (OG)
Sitz:	Greifenburg
Geschäftsanschrift:	Hauptstraße 240, 9761 Greifenburg
Unternehmensgegenstand:	Vermietung von Geschäftsflächen
Gründungsjahr:	2017
Geschäftsjahr:	01.01.2024 - 31.12.2024
Firmenbuch:	LG Klagenfurt, FN 482667f
Finanzamt:	Finanzamt Österreich, Geschäftsstelle Spittal Villach
Steuernummer:	61 250/4985 - 22
Letzte rechtskräftige Veranlagung:	2022
Letzte steuerliche Betriebsprüfung:	Bisher nicht erfolgt
Unbeschränkt haftende Gesellschafter:	Marktgemeinde Greifenburg Gemeinde Berg im Drautal

RHS

C. Bilanz zum 31.12.2024 inkl. Kontenerläuterungen

Erstellt nach vorgelegten Unterlagen
und erteilten Auskünften

BILANZ ZUM 31. 12. 2024

AKTIVA	2024 EUR		2023 EUR	
A. ANLAGEVERMÖGEN				
<i>I. Sachanlagen</i>				
1. Grundstücke, grundstücksgleiche Rechte und Bauten,				
210 Bebaute Grundstücke (Grundwert)	122.487,38		122.487,38	
300 Betr. u. Geschäftsgebäude auf Eigengrund	808.065,63	930.553,01	831.965,49	954.452,87
	<u> </u>		<u> </u>	
2. andere Anlagen, Betriebs- und Geschäftsausstattung				
660 Andere Betriebs- u. Geschäftsausstattung		11.329,14		589,59
B. UMLAUFVERMÖGEN				
<i>I. Forderungen und sonstige Vermögensgegenstände</i>				
1. Forderungen aus Lieferungen und Leistungen				
2000 Forderungen aus Lief. u. Leist. Inland		6.485,56		0,00
<i>II. Kassenbestand, Guthaben bei Kreditinstituten</i>				
2800 RK AT36 3932 2000 0005 2647	5.123,20		0,00	
2805 Sparbuch	36.744,34	41.867,54	96.744,34	96.744,34
	<u> </u>		<u> </u>	
SUMME AKTIVA		990.235,25		1.051.786,80

BILANZ ZUM 31. 12. 2024

PASSIVA	2024 EUR		2023 EUR	
A. EIGENKAPITAL				
<i>I. eingeforderte Einlage (OG)</i>				
1. vereinbarte Einlagen				
9050 Einlage Gem. Greifenburg	2.500,00		2.500,00	
9051 Einlage Gem. Berg im Drautal	2.500,00	5.000,00	2.500,00	5.000,00
	<u>2.500,00</u>		<u>2.500,00</u>	
<i>II. Kapitalrücklagen</i>				
1. nicht gebundene				
9020 var. Kapital aus Einlagen Greifenburg	252.395,00		252.395,00	
9021 var. Kapital aus Einlagen Berg	252.395,00	504.790,00	252.395,00	504.790,00
	<u>252.395,00</u>		<u>252.395,00</u>	
<i>III. den Gesellschaftern zuzurechnender Gewinn</i>				
9022 Stand 1.1. Gem. Greifenburg	2.094,81		-4.914,09	
9023 Stand 1.1. Gem. Berg im Drautal	2.094,84		-4.914,07	
9400 Gewinnzuweisung Gem. Greifenburg	2.085,13		7.008,90	
9401 Gewinnzuweisung Gem. Berg im Drautal	2.085,13	8.359,91	7.008,91	4.189,65
	<u>2.085,13</u>		<u>7.008,91</u>	
B. SUBVENTIONEN UND ZUSCHÜSSE				
9520 Subventionen und Zuschüsse		327.321,94		337.063,16
C. VERBINDLICHKEITEN				
1. Verbindlichkeiten gegenüber Kredit- instituten				
2800 RK AT36 3932 2000 0005 2647	0,00		2.091,79	
3110 RK Kredit AT90 3932 2000 2000 5351	144.763,40	144.763,40	198.652,20	200.743,99
	<u>144.763,40</u>		<u>198.652,20</u>	
SUMME PASSIVA		990.235,25		1.051.786,80

Erläuterungen Einzelkonten 2024

2000 Forderungen aus Lief. u. Leist. Inland

Miete tecSol 2024	3.014,92
BK-Abr. tecSol 2024	2.274,66
Miete Danhofer 2024	70,35
BK-Abr. Danhofer 2024	1.125,63
	<hr/>
	6.485,56
	<hr/> <hr/>

2800 RK AT36 3932 2000 0005 2647

lt. Kontoauszug zum 31.12.2024	5.123,20
	<hr/>
	5.123,20
	<hr/> <hr/>

2805 Sparbuch

lt. Kontoauszug zum 31.12.2024	36.744,34
	<hr/>
	36.744,34
	<hr/> <hr/>

3110 RK Kredit AT90 3932 2000 2000 5351

lt. Kontoauszug zum 31.12.2024	-144.763,40
	<hr/>
	-144.763,40
	<hr/> <hr/>

9520 Subventionen und Zuschüsse

Investitionskostenzuschuss Telekom	-200.000,00
Auflösung 2018	3.000,00
Investitionskostenzuschuss	-100.000,00
Auflösung 2019 (inkl Nachholung 2018)	9.500,00
Auflösung 2020	7.500,00
Auflösung 2021	7.500,00
Auflösung 2022	7.500,00
Auflösung 2023	7.500,00
Auflösung 2024	7.500,00
Investitionszuschuss Sanierung	-30.000,00
1/2 Auflösung 2020 (Restlaufzeit 39 J)	384,62
Auflösung 2021	769,23
Auflösung 2022	769,23
Auflösung 2023	769,23
Auflösung 2024	769,23
Investitionszuschuss AMA	-62.135,44
Eigenmittelbeitrag	6.200,00
1/2 Auflösung 2021 (Restlaufzeit 38 J)	735,99
Auflösung 2022	1.471,99
	<hr/>
Übertrag	-330.265,92

Erläuterungen Einzelkonten 2024

Übertrag	-330.265,92
Auflösung 2023	1.471,99
Auflösung 2024	1.471,99
	<hr/>
	-327.321,94
	<hr/> <hr/>

RHS

D. Gewinn- und Verlustrechnung für den Zeitraum 01.01.2024 - 31.12.2024

Erstellt nach vorgelegten Unterlagen
und erteilten Auskünften

GEWINN- UND VERLUSTRECHNUNG

VOM 1. 1. 2024 BIS 31. 12. 2024

	2024 EUR		2023 EUR	
1. sonstige betriebliche Erträge				
a. übrige				
4830 Mieterlöse ohne USt		63.366,07		60.676,77
		<u>63.366,07</u>		<u>60.676,77</u>
2. Betriebsleistung				
3. Abschreibungen				
a. auf immaterielle Gegenstände des Anlagevermögens und Sachanlagen				
aa. Planmäßige Abschreibungen				
7030 planm. Abschreibung bebauter Grundstücke	23.899,86		23.899,86	
7031 Auflösung Zuschüsse	-9.741,22		-9.741,22	
7050 planm. Abschr. Betriebs- u. Gesch.ausst.	1.470,63		1.694,79	
7060 Abschreibung geringw. Wirtschaftsgüter	381,83	16.011,10	0,00	15.853,43
		<u>16.011,10</u>		<u>15.853,43</u>
4. sonstige betriebliche Aufwendungen				
a. Steuern, soweit sie nicht unter Z 10 fallen				
7180 Gebühren	36,00		72,00	
7120 Grundsteuer	2.247,76	2.283,76	2.303,96	2.375,96
		<u>2.283,76</u>	<u>2.303,96</u>	
b. übrige				
7240 Instandhaltungen sonstige	5.283,48		843,40	
7213 Instandhaltung Heizung	626,57		622,60	
7700 Sachversicherungen	2.875,09		2.863,89	
7280 Heizöl	16.383,67		9.797,85	
7285 Strom (Verwaltung, Vertrieb)	1.747,01		1.424,42	
7755 Steuerberatung	1.860,00		1.680,00	
7790 Spesen des Geldverkehrs	199,53		175,33	
7290 Müll, Kanal, Wasser	3.793,97	32.769,32	2.655,12	20.062,61
		<u>35.053,08</u>	<u>22.438,57</u>	
5. Zwischensumme aus Z 1 bis 4 (Betriebsergebnis)		<u>12.301,89</u>		<u>22.384,77</u>
Übertrag		12.301,89		22.384,77

GEWINN- UND VERLUSTRECHNUNG**VOM 1. 1. 2024 BIS 31. 12. 2024**

	2024 EUR	2023 EUR
Übertrag	12.301,89	22.384,77
6. sonstige Zinsen und ähnliche Erträge		
8100 Zinserträge aus Bankguthaben	0,90	15,80
7. Zinsen und ähnliche Aufwendungen		
8280 Zinsen für Bankkredite, Darlehen	8.132,30	8.378,80
8. Zwischensumme aus Z 6 bis 7 (Finanzerfolg)	<u>-8.131,40</u>	<u>-8.363,00</u>
9. Ergebnis vor Steuern Zwischensumme aus Z 5 und Z 8	<u>4.170,49</u>	<u>14.021,77</u>
10. Steuern vom Einkommen und vom Ertrag		
8540 Kapitalertragsteuer (anrechenbar)	0,23	3,96
11. Ergebnis nach Steuern	<u>4.170,26</u>	<u>14.017,81</u>
12. Jahresüberschuss	<u>4.170,26</u>	<u>14.017,81</u>
13. Bilanzgewinn	<u>4.170,26</u>	<u>14.017,81</u>

RHS

E. Anlagevermögen

Erstellt nach vorgelegten Unterlagen
und erteilten Auskünften

AFA - GESAMT

Nr. Text	C
210 Bebaute Grundstücke (Grundwert)	1
300 Betr. u. Geschäftsgebäude auf Eigengrund	9
660 Andere Betriebs- u. Geschäftsausstattung	
Summe	1.C

Bruttoausweis (RLG)

01.01.2024 - 31.12.2024

Schaffungs- bzw. Herstellungskosten	Abgänge		31.12.2024		Buchwerte		Afa laufend
	Zugänge Umbuchungen EUR	EUR	EUR	EUR	31.12.2024 EUR	31.12.2023 EUR	
	0,00	0,00	122.487,38	0,00	122.487,38	122.487,38	0,00
	0,00	0,00	954.966,62	146.900,99	808.065,63	831.965,49	23.899,86
	12.210,18	0,00	20.684,16	9.355,02	11.329,14	589,59	1.470,63
	12.210,18	0,00	1.098.138,16	156.256,01	941.882,15	955.042,46	25.370,49

LISTE NEUZUGÄNGE**Bruttoausweis****01.01.2024 - 31.12.2024**

Nr. Text	Datum	Ansch.Wert EUR	%	AfA EUR	Buchwert 31.12. EUR
Konto 660 Andere Betriebs- u. Geschäftsausstattung					
3 Heißwasser-Hochdruckreiniger, Franz Moser	16.05.2024	4.122,47	12,50	515,31	3.607,16
4 Automatischer Schlauchaufroller, Franz Moser	28.05.2024	1.280,66	25,00	320,17	960,49
5 Außenraffstore 11Stk, Hella	13.11.2024	6.807,05	10,00	340,35	6.466,70
Summe Konto		12.210,18	AfA lfd.	1.175,83	11.034,35
Gesamtsumme		12.210,18	AfA lfd.	1.175,83	11.034,35

Bewertungsreserve - Gesamt**Bruttoausweis****01.01.2024 - 31.12.2024**

Nr. Text	Reserve 01.01 EUR	Zugang EUR	Verbrauch EUR	Auflösung EUR	Reserve 31.12 EUR
Bewertungsreserve aufgrund von Subventionen					
300 Betr. u. Geschäftsgebäude auf Eigengrund	199.307,69	0,00	5.769,23	0,00	193.538,46
Summe	199.307,69	0,00	5.769,23	0,00	193.538,46
Gesamtsumme	199.307,69	0,00	5.769,23	0,00	193.538,46

Textliche Erläuterungen

Textliche Erläuterungen – Rechnungsabschluss 2025

gemäß § 54 Abs. 3 Kärntner Gemeindehaushaltsgesetz – K-GHG, LGBl. Nr. 80/2019, zuletzt in der Fassung LGBl. Nr. 95/2024, zum Rechnungsabschluss 2025

1. Umsetzung der mit dem Voranschlag 2025 verfolgten Ziele und Strategien:

Die im K-GHG verankerten Grundsätze der Wirtschaftlichkeit, Sparsamkeit und Zweckmäßigkeit bilden den Mittelpunkt bei der Erstellung des Voranschlages. Das Ziel einen ausgeglichenen Haushalt zu erstellen, welcher für die Sicherstellung der erforderlichen kommunalen Infrastruktur, der Aufrechterhaltung der Lebensqualität, nachhaltiger Investitionen erforderlich wäre, konnte nicht erreicht werden.

Augenmerk der Gemeinde liegt auf die Bereiche Wirtschaft, Tourismus, Landwirtschaft, Kultur, Sport und Vereine. Attraktive Arbeitsplätze vor Ort und leistbares Wohnen sowie Schaffung von Infrastruktur sind Initiativen, welche durch die Gemeindepolitik unterstützt werden. Die Stärkung des Tourismus und der Wirtschaft wird auch weiterhin forciert.

Das Ziel gegenüber der Bevölkerung liegt in der Sicherstellung und Erhaltung der bestehenden Infrastruktur sowie das Bestreben, nachhaltig zu investieren, die Lebensqualität in der Gemeinde zu erhalten und ein ausgeglichenes Budget zu erstellen. Trotz der Neuverhandlungen des Finanzausgleichs öffnet sich die Einnahmen- und Ausgabenschere weiterhin. Ohne gezielte Gegenmaßnahmen ist davon auszugehen, dass die negative freie Finanzspritze mittelfristig bestehen bleibt. Dies erschwert die Umsetzung notwendiger Investitionen.

2. Beschreibung des Haushaltes:

Allgemeine Informationen und betragsmäßige Abweichungen zum Voranschlag:

Der Rechnungsabschluss 2025 wurde nach den Grundsätzen des K-GHG, LGBl. Nr. 80/2019, zuletzt geändert durch die Fassung LGBl. Nr. 95/2024 erstellt. Er dokumentiert mit den drei Komponenten – Ergebnis-, Finanzierungs- und Vermögensrechnung – sowie der Voranschlagsvergleichsrechnung (FH und EH), der Nettovermögensveränderungsrechnung und zahlreichen weiteren Beilagen und Nachweisen umfassend die finanzielle Situation der Marktgemeinde Greifenburg.

Bei den Erträgen aus der operativen Verwaltungstätigkeit sowie den Erträgen aus Transfers konnte die Gemeinde im Jahr rund € 700.000,00 an Mehreinnahmen verbuchen. Diese resultieren in erster Linie aus der Gebührenanpassung im Bereich Wasser, Kanal und Müll und bei den Transfers handelt es sich um Transferzahlungen für das Badeseeprojekt sowie aus einer Abgangsdeckung.

3. Ergebnis-, Finanzierungs- und Vermögensrechnung:

3.1. Summe der Erträge und Aufwendungen:

Erträge:	€	6.407.860,79
Aufwendungen:	€	5.753.767,77
Entnahmen von Haushaltsrücklagen:	€	0,00
<u>Zuweisung an Haushaltsrücklagen:</u>	<u>€</u>	<u>0,00</u>
Nettoergebnis nach Haushaltsrücklagen:	€	654.093,02

3.2. Summe der Einzahlungen und Auszahlungen (operativen Gebarung):

Einzahlungen:	€	5.250.637,09
<u>Auszahlungen:</u>	<u>€</u>	<u>4.685.997,34</u>
Geldfluss aus der operativen Gebarung (Saldo 1):	€	564.639,75

3.3. Summe der Einzahlungen und Auszahlungen (investiven Gebarung):

Einzahlungen:	€	541.593,71
<u>Auszahlungen:</u>	<u>€</u>	<u>1.674.030,50</u>
Geldfluss aus der investiven Gebarung (Saldo 2):	€	- 1.132.436,79
<u>Saldo 3 Nettofinanzierungssaldo (Saldo 1+2):</u>	<u>€</u>	<u>- 567.797,04</u>

3.4. Veränderung der liquiden Mittel:

Anfangsbestand liquide Mittel (01.01.2025)	€	409.989,75
Anfangsbestand kurzfristige Finanzschulden aus überzogenen Konten bei Kreditinstituten (01.01.2025)	€	304.472,20
Endbestand liquide Mittel (31.12.2025)	€	106.032,64
Endbestand kurzfristige Finanzschulden aus überzogenen Konten bei Kreditinstituten (31.12.2025)	€	873.840,26

Insgesamt fallen im Rechnungsabschluss 2025 die Einzahlungen geringer als die Auszahlungen aus, d. h. die liquiden Mittel der Marktgemeinde Greifenburg haben sich um rund € 800.000,00 verschlechtert. Dies ist aufgrund der Zahlungen für das Projekt Freizeitanlage Greifenburg zurückzuführen.

3.5. Analyse des Ergebnis- und Finanzierungshaushaltes:

Rechnungsabschluss 2025		Ergebnis und Finanzierung				
Marktgemeinde Greifenburg						
ERGEBNISRECHNUNG						
	RA 2025	VA 2025	+/- in EUR	+/- in %	RA 2024	
Summe Erträge	6.407.860,79	5.717.100,00	690.760,79	12,08	6.222.935,24	
Summe Aufwendungen	5.753.767,77	5.625.900,00	127.867,77	2,27	6.230.265,03	
Nettoergebnis	654.093,02	91.200,00	562.893,02	617,21	-7.329,79	
Summe Haushaltsrücklagen	0,00	0,00	0,00	0,00	0,00	
Nettoergebnis nach Haushaltsrücklagen	654.093,02	91.200,00	562.893,02	617,21	-7.329,79	
Aufwandsdeckungsgrad (%)	111,37	101,62	9,75	9,59	99,88	
FINANZIERUNGSRECHNUNG						
Operative Gebarung						
	RA 2025	VA 2025	+/- in EUR	+/- in %	RA 2024	
Summe Einzahlungen	5.250.637,09	5.007.600,00	243.037,09	4,85	5.342.149,02	
Summe Auszahlungen	4.685.997,34	4.756.500,00	-70.502,66	-1,48	5.087.481,97	
Saldo 1 operative Gebarung	564.639,75	251.100,00	313.539,75	124,87	254.667,05	
Investive Gebarung						
	RA 2025	VA 2025	+/- in EUR	+/- in %	RA 2024	
Summe Einzahlungen	541.593,71	1.140.800,00	-599.206,29	-52,53	3.081.018,83	
Summe Auszahlungen	1.674.030,50	1.695.100,00	-21.069,50	-1,24	3.484.337,57	
Saldo 2 investive Gebarung	-1.132.436,79	-554.300,00	-578.136,79	-104,30	-403.318,74	
Investitionsintensität (% der Erträge)	26,12	29,65	-3,53	-11,89	55,99	
Saldo 3 Finanzierungsbedarf (Saldo 1 + Saldo 2)	-567.797,04	-303.200,00	-264.597,04	-87,27	-148.651,69	
Finanzierungstätigkeit						
	RA 2025	VA 2025	+/- in EUR	+/- in %	RA 2024	
Einzahlungen (Darlehensaufnahmen u.ä.)	100.000,00	0,00	100.000,00	100,00	700.000,00	
Auszahlungen (Tilgungen u.ä.)	406.626,22	403.900,00	2.726,22	0,67	312.987,32	
Saldo 4 Finanzierungstätigkeit	-306.626,22	-403.900,00	97.273,78	-24,08	387.012,68	
Saldo 5 Geldfluss aus der voranschlagswirksamen Gebarung (-874.423,26	-707.100,00	-167.323,26	-23,66	238.360,99	
Saldo 6 Geldfluss aus der nicht voranschlagswirksamen Gebar	1.098,09				169.824,49	
Saldo 7 Veränderung an Liquiden Mitteln (Saldo 5 + Saldo 6)	-873.325,17				408.185,48	
Gesamtsumme Einzahlungen Finanzierungshaushalt	5.892.230,80	6.148.400,00	-256.169,20	-4,17	9.123.167,85	
Gesamtsumme Auszahlungen Finanzierungshaushalt	6.766.654,06	6.855.500,00	-88.845,94	-1,30	8.884.806,86	
Saldo Finanzierungshaushalt	-874.423,26	-707.100,00	-167.323,26	-23,66	238.360,99	

Die Ergebnisrechnung beinhaltet Aufwendungen und Erträge und stellt das Gegenstück zur GuV (Gewinn- und Verlustrechnung) in der Privatwirtschaft dar. In den Erträgen sind alle Arten von Einnahmen der Gemeinde enthalten, von den eigenen Abgaben, Ertragsanteilen, Gebühren bis hin zu Transfers sowie Zinserträgen. In den Aufwendungen sind alle Ausgaben der Gemeinde enthalten, die dem operativen (=laufenden) Betrieb zuzurechnen sind. Nicht enthalten sind Investitionen sowie Tilgung von Finanzschulden. Das Nettoergebnis stellt das Pendant zu einem Gewinn oder Verlust in der Privatwirtschaft dar. Grundsätzlich sollten die Erträge die Aufwendungen auch im Gemeindehaushalt decken.

3.6. Vermögensrechnung:

AKTIVA		
Mittelverwendungsgruppen/ sinngemäße Entsprechung bei wirtschaftlichen Unternehmungen	31.12.2024	31.12.2025
Immaterielle Vermögenswerte/Immaterielle Vermögensgegenstände	0,00	0,00
Sachanlagen/Sachanlagen	23.438.992,47	24.198.373,30
Aktive Finanzinstrumente und Beteiligungen/Finanzanlagen	256.989,83	259.074,96
Vorräte/Vorräte	0,00	0,00
Forderungen/Forderungen und sonstige Vermögensgegenstände und latente Steuern	1.029.119,24	1.984.427,97
Kurzfristiges Finanzvermögen/Wertpapiere und Anteile	0,00	0,00
Liquide Mittel/Kassenbestand, Schecks, Guthaben bei Kreditinstituten	409.989,75	106.032,64
Aktive Rechnungsabgrenzungen/Rechnungsabgrenzungsposten	0,00	0,00
Summe Aktiva	25.135.091,29	26.547.908,87
PASSIVA		
Mittelaufbringungsgruppen/ sinngemäße Entsprechung bei wirtschaftlichen Unternehmungen	31.12.2024	31.12.2025
Eigenmittel		
Nettovermögen (Ausgleichsposten)/Eigenkapital	4.490.987,55	5.147.165,70
Fremdmittel		
Investitionszuschüsse/Investitionskostenzuschüsse	14.270.804,18	14.023.224,24
Rückstellungen/Rückstellungen	143.146,91	181.690,01
Finanzschulden, Verbindlichkeiten/Verbindlichkeiten	6.230.152,65	7.195.828,92
Passive Rechnungsabgrenzungen/Rechnungsabgrenzungsposten	0,00	0,00
Summe Passiva	25.135.091,29	26.547.908,87

Das langfristige Vermögen bildet insbesondere die Sachanlagen wie Grundstücke, Gebäude und Bauten, Wasser- und Abwasserbauten, Fahrzeuge und Maschinen, Amts-, Betriebs- und Geschäftsausstattung sowie langfristige Forderungen (KPC).

Das kurzfristige Vermögen setzt sich aus den Forderungen von Abgaben sowie aus den Forderungen aus Lieferungen und Leistungen zusammen. Dieser Wert hat sich aufgrund von Forderungen aus Förderungen für die Freizeitanlage Greifenburg erhöht.

Langfristige Fremdmittel beinhalten Finanzschulden, Verbindlichkeiten und Rückstellungen.

Kurzfristige Fremdmittel umfassen Finanzschulden und Verbindlichkeiten aus Lieferungen und Leistungen.

3.7. Stand und Entwicklung des Gemeindevermögens und der Finanzschulden:

Das Nettovermögen hat sich um rund € 700.000,00 erhöht. Die Auszahlungen aus der Finanzierungstätigkeit (Tilgung) betragen im Jahr 2025 € 406.000,00. Finanzschulden und Verbindlichkeiten haben sich um rund € 900.000,00 erhöht. Vermögenszuwächse und Investitionszuschüsse wurden auf entsprechenden Anlagen verbucht, Anlagenabgänge sind ebenfalls erfasst.

4. Ergebnis der hoheitlich verfügbaren Eigenfinanzierungskraft:

20609 Greifenburg		RA 2025
Hoheitliche operative Eigenfinanzierungskraft Ausgangsbasis FHH SA1	MVAG- Code	Hoheitliche Gemeinde
Saldo 1 - Geldfluss aus der operativen Gebarung	SA 1	263.901,46
- Neutralisierung SA 1 Projekteinzahlungen	31 (VC 1/2)	170.000,00
+ Neutralisierung SA 1 Projektauszahlungen	32 (VC 1/2)	0,00
- EHH - EM Zuführungen operativ > investiv (Konto 899* ohne 8999) "aus dem pos. operativen Erfolg"	2116 (VC 1/2) Konto 899x	4.648,00
+ EHH - EM Rückführungen investiv > operativ (Konto 799* ohne 7999) "zum operativen Erfolg hinzu"	2225 (VC 1/2) Konto 799x	0,00
- VHH BestandsZUGANG mit Projektbezug (EM Zuführung operativ > investiv) - Konto 910*	1220 (VC 1/2)	0,00
+ VHH BestandsABGANG mit Projektbezug (EM Rückführung investiv > operativ) - Konto 910*	1220 (VC 1/2)	0,00
- Ausz. aus der Finanzierungstätigkeit	SU 36	118.512,61
- Ausz. für Kapitaltransfers ohne Projektbezug	343 (VC 0)	0,00
+ Einz. Vermögensverkäufen ohne Projektbezug	331 (VC 0)	47.970,00
+ Einz. Kapitaltransfers ohne Projektbezug für Darlehenstilgungen oder zur operativen Stärkung	333 (VC 0)	0,00
= FHH - hoheitlich verfügbare Eigenfinanzierungskraft INKLUSIVE erhaltener Abgangsdeckung		18.710,85
- Bereits erhaltene Abgangs-BZ (9400/8612)	3121 940/8612	0,00
= hoheitlich verfügbare Eigenfinanzierungskraft OHNE erhaltener Abgangsdeckung		18.710,85

Die hoheitlich verfügbare Eigenfinanzierungskraft ergibt einen positiven Wert in Höhe von € 18.710,85. In dem Ergebnis sind bereits die Bedarfszuweisungen im Rahmen in Höhe von € 329.500,00 enthalten.

5. Dokumentation der verwendeten Bewertungsmethoden und Abweichungen von der Nutzungsdauertabelle gemäß Anlage 7 VRV 2015:

Geänderte Nutzungsdauer bei den Anlagen der Wasserversorgung laut 1. Informationsschreiben Abt. 3 vom 16.01.2019 Punkt 3.3: Zur Vereinheitlichung kann auf Grundlage der Richtlinien des ÖWAV auch für die Wasserversorgungsanlagen der Ansatz einer Nutzungsdauer von 50 Jahren begründet werden.

Die Gemeinde hat sich an die gesetzlich vorgegebenen Nutzungsdauern gehalten.

Gemäß den Bestimmungen des Kärntner Gemeindehaushaltsgesetzes wurde der Entwurf des RA 2025 samt Beilagen über den Zeitraum von einer Woche vor der Beschlussfassung durch den Gemeinderat zur öffentlichen Einsichtnahme bereitgestellt und zur Begutachtung der Gemeindeaufsichtsbehörde übermittelt.

Die Überprüfung durch den Kontrollausschuss hat in der Sitzung am 13.04.2026 stattgefunden.

Seite	Inhalt
1	Deckblatt - Gemeindeübersicht
5	Unterschrift
9	Nachweis der liquiden Mittel (Kassenbestand)
13	Ergebnishaushalt Gesamt 1. Ebene (Anlage 1a) - interne Vergütungen enthalten
17	Finanzierungshaushalt Gesamt 1. Ebene (Anlage 1b) - interne Vergütungen enthalten
21	Vermögenshaushalt (Anlage 1c)
29	Ergebnis- und Finanzierungsrechnung Detailnachweis
145	Nettovermögensveränderungsrechnung (Anlage 1d)
149	Darstellung Ergebnishaushalt § 1 Abs. 2 (Anlage 1e)
153	Darstellung Vermögenshaushalt § 1 Abs. 2 (Anlage 1f)
157	Querschnitt (Anlage 5b)
161	Nachweis über Transferzahlungen (Anlage 6a)
167	Nachweis über Haushaltsrücklagen und Zahlungsmittelreserven (Anlage 6b)
171	Einzelnachweis über Finanzschulden und Schuldendienst (Anlage 6c)
179	Einzelnachweis über Finanzschulden gemäß § 32 Abs. 3 (Anlage 6d)
183	Nachweis über haushaltsinterne Vergütungen (Anlage 6f)
187	Anlagenspiegel nach Ansatz (Anlage 6g)
195	Nachweis über unmittelbare Beteiligungen der Gebietskörperschaft (Anlage 6j)
199	Nachweis über aktive Finanzinstrumente (Anlage 6m)
203	Einzelnachweis über aktive Finanzinstrumente (Anlage 6n)
207	Rückstellungsspiegel (Anlage 6q)
211	Haftungsnachweis (Anlage 6r)
215	Einzelnachweis über die nicht voranschlagswirksame Gebarung gemäß § 12 (Anlage 6t)
221	Personaldaten iSd ÖStp (Anlage 4)
227	Nachweis über die Leistungen für Personal / Finanzierung
231	Stellenplan
235	Nachweis der Investitionstätigkeit Finanzjahr
239	Nachweis der Investitionszuschüsse
249	Nachweis der Investitionstätigkeit
261	Nachweis Kundenforderungen
269	Nachweis Lieferantenverbindlichkeiten
277	Jahresabschluss Immo. OG 2025

Seite	Inhalt
297	Textliche Erläuterungen