



Gemeinde
Dellach
im Drautal

AMTSSTUNDEN

MONTAG BIS 07:30 - 12:00
DONNERSTAG 13:00 - 17:00
MITTWOCH ab 6:00
FREITAG 07:30 - 12:00

dellach-drau.at

1. Nachtragsvoranschlag 2022

Kundmachung

Gemäß § 88 der Kärntner Allgemeine Gemeindeordnung (K-AGO) wird kundgemacht, dass die Verordnung des Gemeinderates vom 23.11.2022, Zl. NVA-01/2022, mit der der 1. Nachtragsvoranschlag für das Haushaltsjahr 2022 erlassen wird, in der Zeit vom

25.11.2022 bis 02.12.2022

während der Amtsstunden im Gemeindeamt zur öffentlichen Einsicht aufliegt und im Internet auf der Homepage der Gemeinde [<https://www.dellach-drau.at>] bereitgestellt wird.

Dellach im Drautal, am 24.11.2022

Der Bürgermeister:

Johannes Pirker

Angeschlagen am: 25.11.2022
Abzunehmen am: 02.12.2022



Verordnung

des Gemeinderates der Gemeinde Dellach im Drautal vom 23.11.2022, Zl. NVA-01/2022, mit der der Voranschlag für das Haushaltsjahr 2022 geändert und somit der 1. Nachtragsvoranschlag 2022 festgestellt wird (1.Nachtragsvoranschlagsverordnung 2022).

Gemäß § 6 in Verbindung mit § 8 Kärntner Gemeindehaushaltsgesetz – K-GHG, LGBl. Nr. 80/2019, zuletzt in der Fassung LGBl. Nr. 66/2020, wird verordnet:

§ 1 Geltungsbereich

Diese Verordnung regelt den 1. Nachtragsvoranschlag für das Finanzjahr 2022.

§ 2 Ergebnis- und Finanzierungsnachtragsvoranschlag

(1) Die Erträge und Aufwendungen werden in Summe wie folgt festgelegt:

Erträge:	€	4.351.400,--
Aufwendungen:	€	4.465.600,--
Entnahmen von Haushaltsrücklagen:	€	200.700,--
Zuweisung an Haushaltsrücklagen:	€	1.700,--

Nettoergebnis nach Haushaltsrücklagen:	€	- 145.200,--
--	---	--------------

1.1. Die Einzahlungen und Auszahlungen werden in Summe wie folgt festgelegt:

Einzahlungen:	€	4.937.700,--
Auszahlungen:	€	4.817.600,--

Geldfluss aus der voranschlagswirksamen Gebarung:	€	- 120.100,--
---	---	--------------



§ 3 **Deckungsfähigkeit**

Gemäß § 14 Abs 1 K-GHG wird für folgende Abschnitte gegenseitige Deckungsfähigkeit festgelegt:

- a.) Deckungsfähiger Personalaufwand:
Sämtliche Personalkosten innerhalb der Hoheitsverwaltung sind gegenseitig deckungsfähig.
- b.) Deckungsfähiger Sachaufwand:
Sämtliche Ausgaben des Sachaufwandes innerhalb eines Verwaltungszweiges sind gegenseitig deckungsfähig.
- c.) Unechte Deckungsfähigkeit:
Bei allen Verwaltungsstellen, deren Ausgaben durch zweckgebundene Einnahmen zu decken sind – Gebührenhaushalte -, können die veranschlagten Ausgaben im Ausmaß der Mehreinnahmen überschritten werden und nicht verbrauchte zweckgebundene Einnahmen sind als Rücklagen für denselben Zweck auszuweisen.

§ 4 **Nachtragsvoranschlag, Anlagen und Beilagen**

Der Nachtragsvoranschlag, alle Anlagen und Beilagen sind in der Anlage zur Verordnung, die einen integrierenden Bestandteil dieser Verordnung bildet, dargestellt.

§ 5 **Inkrafttreten**

Diese Verordnung tritt am 24. November 2022 in Kraft.

Der Bürgermeister:
Johannes Pirker



Textliche Erläuterungen zur

1. Nachtragsvoranschlagsverordnung 2022

gemäß § 9 Abs. 3 Kärntner Gemeindehaushaltsgesetz – K-GHG, LGBl. Nr. 80/2019, zuletzt in der Fassung LGBl. Nr. 66/2020, zum 1. Nachtragsvoranschlag 2022

1. Gründe für die Erlassung des Nachtragsvoranschlages

Wenn der Voranschlag in seiner Aussagekraft wesentlich beeinflusst wird oder durch außer- oder überplanmäßige Mittelverwendungen bzw. Mittelaufbringungen eine Störung des Haushaltsgleichgewichts droht, ist eine Nachtragsvoranschlag zu erlassen. Des Weiteren wurde die Erlassung des 1. Nachtragsvoranschlages zur Veranschlagung der laufenden und neu hinzugekommenen investiven Vorhaben notwendig.

2. Beschreibung des Standes und der Entwicklung des Haushaltes:

2.1. Änderungen zum Voranschlag:

Neben laufenden kleinen Änderungen bei Abschreibungen, Investitionszuschüssen, Miet- und Pachteinnahmen und – Ausgaben sowie in der Lohnverrechnung sind auch größere Änderungen zu finden.

Im Zentralamt wurden zwei leerstehende Mietwohnungen für ukrainische Flüchtlingsfamilien hergerichtet, weshalb hier das Budget für sonst. Ausgaben erhöht werden musste.

Außerdem ist das Vorhaben „Heizungsumstellung Amtshaus“ realisiert worden mit einem geschätzten Gesamtvolumen von € 123.000,--.

Inklusive dem eigenem Notstromaggregat machen die Ausgaben für den Ankauf des neuen KL-Fahrzeuges der FF-Dellach € 178.300,-- aus. Diese Summe wurde im Budget nun berücksichtigt.

Die Verrechnung der durchgeführten Arbeiten für Oberflächenentwässerung Katschäden 2019 Nörenach-Glatschach erfolgte erst neuen Jahr. Es wurden € 46.400,-- an Ausgaben veranschlagt.

Im Bereich der Maßnahmen der allgemeinen Sozialhilfe wurden im Zuge Landesrechnungsabschluss 2021 € 26.100,-- an Gemeindebeiträgen für Pflege und Suchtprävention retour überwiesen. Die Umlage für den Sozialhilfeverband musste jedoch um € 17.000,-- erhöht werden, wie es vom Vorstand des Sozialhilfeverband beschlossen worden ist.

Die Endabrechnung 01-08/2022 für die Kindertagesstätte war höher als ursprünglich angenommen, deshalb wird der Veranschlagungsbetrag auf € 41.000,-- erhöht.

Laut Vorgabe vom Land Kärnten können die wesentlichen Gemeindeeinnahmen die Ertragsanteile um 10 % erhöht werden und machen nun € 1.668.500,-- aus.



3. Ergebnis- und Finanzierungsnachtragsvoranschlag:

3.1. Die Erträge und Aufwendungen werden in Summe wie folgt festgelegt:

Erträge:	€	4.351.400,-
Aufwendungen:	€	4.695.600,-
Entnahmen von Haushaltsrücklagen:	€	200.700,-
Zuweisung an Haushaltsrücklagen:	€	1.700,-

Nettoergebnis nach Haushaltsrücklagen:	€	- 145.200,-
--	---	-------------

3.2. Die Einzahlungen und Auszahlungen werden in Summe wie folgt festgelegt:

Einzahlungen:	€	4.937.700,-
Auszahlungen:	€	4.817.600,-

Geldfluss aus der voranschlagswirksamen Gebarung:	€	120.100,-
---	---	-----------

3.3. Analyse des Ergebnis- und Finanzierungsnachtragsvoranschlages:

Im Vergleich zum Voranschlag 2022 hat sich das Ergebnis des Ergebnishaushaltes von € - 237.300,- auf € - 145.200,- verbessert.

Auch der Finanzierungshaushalt inkl. investive Ein- u. Auszahlungen und den Ein- und Auszahlungen konnte im laufenden Haushalt um €179.800,- auf € 120.100,- erhöht werden.

4. Dokumentation der verwendeten Bewertungsmethoden und Abweichungen von der Nutzungsdauertabelle gemäß Anlage 7 VRV 2015:

Die Vermögenswerte wurden mit Unterstützung der SOT Süd-Ost Treuhand GmbH erfasst und vom Softwareanbieter Comm-Unity EDV GmbH überprüft, nachbearbeitet und in das Buchhaltungssystem importiert. Die Vorgaben der Nutzungstabelle gemäß Anlage 7 VRV 2015 wurden eingehalten.



Gemeinde Dellach im Drautal

Dellach 18, 9772 Dellach im Drautal

1. Nachtragsvoranschlag für das Finanzjahr **2022**

Bezirk	Spittal an der Drau
Gemeindekennziffer	20604
Fläche	76.100,00 ha
Einwohneranzahl	1.599

1.Nachtragsvoranschlag 2022

Ergebnisvoranschlag NVA Gesamthaushalt - bereinigt um interne Vergütungen

Ebene	Code	Mittelverwendungs- und -aufbringungsgruppe (1.Ebene)	VA neu	VA bisher	Differenz
1	211	Erträge aus der operativen Verwaltungstätigkeit	2.958.900,00	2.698.700,00	260.200,00
1	212	Erträge aus Transfers	1.185.400,00	1.153.400,00	32.000,00
1	213	Finanzerträge	100,00	100,00	0,00
SU	21	Summe Erträge	4.144.400,00	3.852.200,00	292.200,00
1	221	Personalaufwand	603.500,00	590.600,00	12.900,00
1	222	Sachaufwand (ohne Transferaufwand)	1.914.600,00	1.745.500,00	169.100,00
1	223	Transferaufwand (laufende Transfers und Kapitaltransfers)	1.935.100,00	1.873.500,00	61.600,00
1	224	Finanzaufwand	35.400,00	31.900,00	3.500,00
SU	22	Summe Aufwendungen	4.488.600,00	4.241.500,00	247.100,00
SA0	SA0	(0) Nettoergebnis (21-22)	-344.200,00	-389.300,00	45.100,00
1	230	Entnahmen von Haushaltsrücklagen	200.700,00	152.000,00	48.700,00
1	240	Zuweisung an Haushaltsrücklagen	1.700,00	0,00	1.700,00
SA0R	SA0R	Saldo Haushaltsrücklagen	199.000,00	152.000,00	47.000,00
SA00	SA00	Nettoergebnis nach Zuweisung und Entnahmen von HH-Rücklagen	-145.200,00	-237.300,00	92.100,00

1.Nachtragsvoranschlag 2022

Finanzierungsvoranschlag NVA Gesamthaushalt - bereinigt um interne Vergütungen

Ebene	Code	Mittelverwendungs- und -aufbringungsgruppe (1.Ebene)	VA neu	VA bisher	Differenz
1	311	Einzahlungen aus der operativen Verwaltungstätigkeit	2.958.400,00	2.698.700,00	259.700,00
1	312	Einzahlungen aus Transfers (ohne Kapitaltransfers)	516.600,00	480.800,00	35.800,00
1	313	Einzahlungen aus Finanzerträgen	100,00	100,00	0,00
SU	31	Summe Einzahlungen operative Gebarung	3.475.100,00	3.179.600,00	295.500,00
1	321	Auszahlungen aus Personalaufwand	535.600,00	521.700,00	13.900,00
1	322	Auszahlungen aus Sachaufwand (ohne Transferaufwand)	1.068.600,00	909.500,00	159.100,00
1	323	Auszahlungen aus Transfers (ohne Kapitaltransfers)	1.782.200,00	1.731.500,00	50.700,00
1	324	Auszahlungen aus Finanzaufwand	35.400,00	31.900,00	3.500,00
SU	32	Summe Auszahlungen operative Gebarung	3.421.800,00	3.194.600,00	227.200,00
SA1	SA1	Saldo (1) Geldfluss aus der Operativen Gebarung (31-32)	53.300,00	-15.000,00	68.300,00
1	331	Einzahlungen aus der Investitionstätigkeit	8.800,00	0,00	8.800,00
1	332	Einz. a.d. Rückzahlung von Darlehen u. gewähr. Vorschüssen	30.000,00	30.000,00	0,00
1	333	Einzahlungen aus Kapitaltransfers	1.017.000,00	624.800,00	392.200,00
SU	33	Summe Einzahlungen investive Gebarung	1.055.800,00	654.800,00	401.000,00
1	341	Auszahlungen aus der Investitionstätigkeit	742.300,00	200.300,00	542.000,00
1	342	Ausz. von gewährten Darlehen sowie gewährten Vorschüssen	0,00	0,00	0,00
1	343	Auszahlungen aus Kapitaltransfers	153.900,00	142.000,00	11.900,00
SU	34	Summe Auszahlungen investive Gebarung	896.200,00	342.300,00	553.900,00
SA2	SA2	Saldo (2) Geldfluss aus der Investiven Gebarung (33-34)	159.600,00	312.500,00	-152.900,00
SA3	SA3	Saldo (3) Nettofinanzierungssaldo (SA1+SA2)	212.900,00	297.500,00	-84.600,00

1.Nachtragsvoranschlag 2022

Finanzierungsvoranschlag NVA Gesamthaushalt - bereinigt um interne Vergütungen

Ebene	Code	Mittelverwendungs- und -aufbringungsgruppe (1.Ebene)	VA neu	VA bisher	Differenz
1	351	Einzahlungen aus der Aufnahme von Finanzschulden	199.800,00	21.800,00	178.000,00
1	353	Einz. infolge Kapitaltausch b. derivat. Fin.instr. m.Grundg.	0,00	0,00	0,00
1	355	Einzahlungen aus dem Abgang von Finanzinstrumenten	0,00	0,00	0,00
SU	35	Summe Einzahlungen aus der Finanzierungstätigkeit	199.800,00	21.800,00	178.000,00
1	361	Auszahlungen aus der Tilgung von Finanzschulden	292.600,00	294.400,00	-1.800,00
1	363	Ausz. infolge Kapitaltausch b. derivat. Fin.instr. m.Grundg.	0,00	0,00	0,00
1	365	Auszahlungen für den Erwerb von Finanzinstrumenten	0,00	0,00	0,00
SU	36	Summe Auszahlungen aus der Finanzierungstätigkeit	292.600,00	294.400,00	-1.800,00
SA4	SA4	Saldo (4) Geldfluss aus der Finanzierungstätigkeit (35-36)	-92.800,00	-272.600,00	179.800,00
SA5	SA5	Saldo (5) Geldfluss aus VA-wirksamer Gebarung (SA3+SA4)	120.100,00	24.900,00	95.200,00
1	370	Einzahlungen aus operativer Gebarung für investive Vorhaben	0,00	0,00	0,00
1	380	Auszahlungen aus operativer Gebarung für investive Vorhaben	0,00	0,00	0,00
SA51	SA51	Saldo Geldfluss aus operativer Gebarung für invest. Vorhaben	0,00	0,00	0,00

1.Nachtragsvoranschlag 2022

Ergebnisvoranschlag NVA Gesamthaushalt - interne Vergütungen enthalten

Ebene	Code	Mittelverwendungs- und -aufbringungsgruppe (1.Ebene)	VA neu	VA bisher	Differenz
1	211	Erträge aus der operativen Verwaltungstätigkeit	3.165.900,00	2.874.100,00	291.800,00
1	212	Erträge aus Transfers	1.185.400,00	1.153.400,00	32.000,00
1	213	Finanzerträge	100,00	100,00	0,00
SU	21	Summe Erträge	4.351.400,00	4.027.600,00	323.800,00
1	221	Personalaufwand	603.500,00	590.600,00	12.900,00
1	222	Sachaufwand (ohne Transferaufwand)	2.121.600,00	1.920.900,00	200.700,00
1	223	Transferaufwand (laufende Transfers und Kapitaltransfers)	1.935.100,00	1.873.500,00	61.600,00
1	224	Finanzaufwand	35.400,00	31.900,00	3.500,00
SU	22	Summe Aufwendungen	4.695.600,00	4.416.900,00	278.700,00
SA0	SA0	(0) Nettoergebnis (21-22)	-344.200,00	-389.300,00	45.100,00
1	230	Entnahmen von Haushaltsrücklagen	200.700,00	152.000,00	48.700,00
1	240	Zuweisung an Haushaltsrücklagen	1.700,00	0,00	1.700,00
SA0R	SA0R	Saldo Haushaltsrücklagen	199.000,00	152.000,00	47.000,00
SA00	SA00	Nettoergebnis nach Zuweisung und Entnahmen von HH-Rücklagen	-145.200,00	-237.300,00	92.100,00

1.Nachtragsvoranschlag 2022

Finanzierungsvoranschlag NVA Gesamthaushalt - interne Vergütungen enthalten

Ebene	Code	Mittelverwendungs- und -aufbringungsgruppe (1.Ebene)	VA neu	VA bisher	Differenz
1	311	Einzahlungen aus der operativen Verwaltungstätigkeit	3.165.400,00	2.874.100,00	291.300,00
1	312	Einzahlungen aus Transfers (ohne Kapitaltransfers)	516.600,00	480.800,00	35.800,00
1	313	Einzahlungen aus Finanzerträgen	100,00	100,00	0,00
SU	31	Summe Einzahlungen operative Gebarung	3.682.100,00	3.355.000,00	327.100,00
1	321	Auszahlungen aus Personalaufwand	535.600,00	521.700,00	13.900,00
1	322	Auszahlungen aus Sachaufwand (ohne Transferaufwand)	1.275.600,00	1.084.900,00	190.700,00
1	323	Auszahlungen aus Transfers (ohne Kapitaltransfers)	1.782.200,00	1.731.500,00	50.700,00
1	324	Auszahlungen aus Finanzaufwand	35.400,00	31.900,00	3.500,00
SU	32	Summe Auszahlungen operative Gebarung	3.628.800,00	3.370.000,00	258.800,00
SA1	SA1	Saldo (1) Geldfluss aus der Operativen Gebarung (31-32)	53.300,00	-15.000,00	68.300,00
1	331	Einzahlungen aus der Investitionstätigkeit	8.800,00	0,00	8.800,00
1	332	Einz. a.d. Rückzahlung von Darlehen u. gewähr. Vorschüssen	30.000,00	30.000,00	0,00
1	333	Einzahlungen aus Kapitaltransfers	1.017.000,00	624.800,00	392.200,00
SU	33	Summe Einzahlungen investive Gebarung	1.055.800,00	654.800,00	401.000,00
1	341	Auszahlungen aus der Investitionstätigkeit	742.300,00	200.300,00	542.000,00
1	342	Ausz. von gewährten Darlehen sowie gewährten Vorschüssen	0,00	0,00	0,00
1	343	Auszahlungen aus Kapitaltransfers	153.900,00	142.000,00	11.900,00
SU	34	Summe Auszahlungen investive Gebarung	896.200,00	342.300,00	553.900,00
SA2	SA2	Saldo (2) Geldfluss aus der Investiven Gebarung (33-34)	159.600,00	312.500,00	-152.900,00
SA3	SA3	Saldo (3) Nettofinanzierungssaldo (SA1+SA2)	212.900,00	297.500,00	-84.600,00

1.Nachtragsvoranschlag 2022

Finanzierungsvoranschlag NVA Gesamthaushalt - interne Vergütungen enthalten

Ebene	Code	Mittelverwendungs- und -aufbringungsgruppe (1.Ebene)	VA neu	VA bisher	Differenz
1	351	Einzahlungen aus der Aufnahme von Finanzschulden	199.800,00	21.800,00	178.000,00
1	353	Einz. infolge Kapitaltausch b. derivat. Fin.instr. m.Grundg.	0,00	0,00	0,00
1	355	Einzahlungen aus dem Abgang von Finanzinstrumenten	0,00	0,00	0,00
SU	35	Summe Einzahlungen aus der Finanzierungstätigkeit	199.800,00	21.800,00	178.000,00
1	361	Auszahlungen aus der Tilgung von Finanzschulden	292.600,00	294.400,00	-1.800,00
1	363	Ausz. infolge Kapitaltausch b. derivat. Fin.instr. m.Grundg.	0,00	0,00	0,00
1	365	Auszahlungen für den Erwerb von Finanzinstrumenten	0,00	0,00	0,00
SU	36	Summe Auszahlungen aus der Finanzierungstätigkeit	292.600,00	294.400,00	-1.800,00
SA4	SA4	Saldo (4) Geldfluss aus der Finanzierungstätigkeit (35-36)	-92.800,00	-272.600,00	179.800,00
SA5	SA5	Saldo (5) Geldfluss aus VA-wirksamer Gebarung (SA3+SA4)	120.100,00	24.900,00	95.200,00
1	370	Einzahlungen aus operativer Gebarung für investive Vorhaben	0,00	0,00	0,00
1	380	Auszahlungen aus operativer Gebarung für investive Vorhaben	0,00	0,00	0,00
SA51	SA51	Saldo Geldfluss aus operativer Gebarung für invest. Vorhaben	0,00	0,00	0,00

1.Nachtragsvoranschlag 2022**Ergebnisvoranschlag NVA Bereichsbudget 0 / Vertretungskörper und allgemeine Verwaltung - interne Vergütungen enthalten**

Ebene	Code	Mittelverwendungs- und -aufbringungsgruppe (1. & 2.Ebene)	VA neu	VA bisher	Differenz
2	2114	Erträge aus Leistungen	51.200,00	51.200,00	0,00
2	2115	Erträge aus Besitz und wirtschaftlicher Tätigkeit	10.000,00	10.000,00	0,00
2	2116	Erträge aus Veräußerung und sonstige Erträge	89.200,00	84.200,00	5.000,00
1	211	Erträge aus der operativen Verwaltungstätigkeit	150.400,00	145.400,00	5.000,00
2	2127	Nicht finanzierungswirksamer Transferertrag	24.400,00	24.100,00	300,00
1	212	Erträge aus Transfers	24.400,00	24.100,00	300,00
1	213	Finanzerträge	0,00	0,00	0,00
SU	21	Summe Erträge	174.800,00	169.500,00	5.300,00
2	2211	Personalaufwand (Bezüge, Nebengeb., Mehrleistungen)	284.100,00	283.200,00	900,00
2	2212	Gesetzlicher und freiwilliger Sozialaufwand	62.700,00	60.200,00	2.500,00
2	2213	Sonstiger Personalaufwand	3.200,00	2.300,00	900,00
2	2214	Nicht finanzierungswirksamer Personalaufwand	41.800,00	45.500,00	-3.700,00
1	221	Personalaufwand	391.800,00	391.200,00	600,00
2	2221	Gebrauchs- und Verbrauchsgüter, Handelswaren	9.600,00	7.000,00	2.600,00
2	2222	Verwaltungs- und Betriebsaufwand	35.900,00	35.900,00	0,00
2	2223	Leasing- und Mietaufwand	14.800,00	14.800,00	0,00
2	2224	Instandhaltung	1.000,00	1.000,00	0,00
2	2225	Sonstiger Sachaufwand	188.500,00	177.500,00	11.000,00
2	2226	Nicht finanzierungswirksamer Sachaufwand	27.800,00	31.200,00	-3.400,00
1	222	Sachaufwand (ohne Transferaufwand)	277.600,00	267.400,00	10.200,00
2	2231	Transferaufwand an Träger des öffentlichen Rechts	198.600,00	198.600,00	0,00
1	223	Transferaufwand (laufende Transfers und Kapitaltransfers)	198.600,00	198.600,00	0,00
1	224	Finanzaufwand	0,00	0,00	0,00
SU	22	Summe Aufwendungen	868.000,00	857.200,00	10.800,00

1.Nachtragsvoranschlag 2022**Ergebnisvoranschlag NVA Bereichsbudget 0 / Vertretungskörper und allgemeine Verwaltung - interne Vergütungen enthalten**

Ebene	Code	Mittelverwendungs- und -aufbringungsgruppe (1. & 2.Ebene)	VA neu	VA bisher	Differenz
SA0	SA0	(0) Nettoergebnis (21-22)	-693.200,00	-687.700,00	-5.500,00
1	230	Entnahmen von Haushaltsrücklagen	0,00	0,00	0,00
1	240	Zuweisung an Haushaltsrücklagen	0,00	0,00	0,00
SA0R	SA0R	Saldo Haushaltsrücklagen	0,00	0,00	0,00
SA00	SA00	Nettoergebnis nach Zuweisung und Entnahmen von HH-Rücklagen	-693.200,00	-687.700,00	-5.500,00

1.Nachtragsvoranschlag 2022**Finanzierungsvoranschlag NVA Bereichsbudget 0 / Vertretungskörper und allgemeine Verwaltung - interne Vergütungen enthalten**

Ebene	Code	Mittelverwendungs- und -aufbringungsgruppe (1. & 2.Ebene)	VA neu	VA bisher	Differenz
2	3114	Einzahlungen aus Leistungen	51.200,00	51.200,00	0,00
2	3115	Einzahlungen aus Besitz und wirtschaftlicher Tätigkeit	10.000,00	10.000,00	0,00
2	3116	Einzahlungen aus Veräußerung von GWG und sonst. Einzahlungen	89.200,00	84.200,00	5.000,00
1	311	Einzahlungen aus der operativen Verwaltungstätigkeit	150.400,00	145.400,00	5.000,00
1	312	Einzahlungen aus Transfers (ohne Kapitaltransfers)	0,00	0,00	0,00
1	313	Einzahlungen aus Finanzerträgen	0,00	0,00	0,00
SU	31	Summe Einzahlungen operative Gebarung	150.400,00	145.400,00	5.000,00
2	3211	Ausz. für Personalaufw. Bezüge, Nebengeb., Mehrleist.vergüt.	284.100,00	283.200,00	900,00
2	3212	Auszahlungen für gesetzliche und freiw. Sozialaufwendungen	62.700,00	60.200,00	2.500,00
2	3213	Auszahlungen aus sonstigem Personalaufwand	3.200,00	2.300,00	900,00
1	321	Auszahlungen aus Personalaufwand	350.000,00	345.700,00	4.300,00
2	3221	Auszahlungen für Gebrauchs- u. Verbrauchsgüter, Handelswaren	9.600,00	7.000,00	2.600,00
2	3222	Auszahlungen für Verwaltungs- und Betriebsaufwand	35.900,00	35.900,00	0,00
2	3223	Auszahlungen für Leasing- und Mietaufwand	14.800,00	14.800,00	0,00
2	3224	Auszahlungen für Instandhaltung	1.000,00	1.000,00	0,00
2	3225	Sonstige Auszahlungen aus Sachaufwand	188.500,00	177.500,00	11.000,00
1	322	Auszahlungen aus Sachaufwand (ohne Transferaufwand)	249.800,00	236.200,00	13.600,00
2	3231	Transferzahlungen an Träger des öffentlichen Rechts	198.600,00	198.600,00	0,00
1	323	Auszahlungen aus Transfers (ohne Kapitaltransfers)	198.600,00	198.600,00	0,00
1	324	Auszahlungen aus Finanzaufwand	0,00	0,00	0,00
SU	32	Summe Auszahlungen operative Gebarung	798.400,00	780.500,00	17.900,00
SA1	SA1	Saldo (1) Geldfluss aus der Operativen Gebarung (31-32)	-648.000,00	-635.100,00	-12.900,00
1	331	Einzahlungen aus der Investitionstätigkeit	0,00	0,00	0,00

1.Nachtragsvoranschlag 2022**Finanzierungsvoranschlag NVA Bereichsbudget 0 / Vertretungskörper und allgemeine Verwaltung - interne Vergütungen enthalten**

Ebene	Code	Mittelverwendungs- und -aufbringungsgruppe (1. & 2.Ebene)	VA neu	VA bisher	Differenz
1	332	Einz. a.d. Rückzahlung von Darlehen u. gewähr. Vorschüssen	0,00	0,00	0,00
2	3331	Kapitaltransferzahlungen von Trägern des öffentlichen Rechts	130.400,00	9.200,00	121.200,00
1	333	Einzahlungen aus Kapitaltransfers	130.400,00	9.200,00	121.200,00
SU	33	Summe Einzahlungen investive Gebarung	130.400,00	9.200,00	121.200,00
2	3412	Ausz. für den Erwerb von Grundstücken & Grundstückseinricht.	300,00	0,00	300,00
2	3413	Auszahlungen für den Erwerb von Gebäuden und Bauten	123.000,00	0,00	123.000,00
2	3415	Ausz. f.d. Erwerb von Amts-, Betriebs- u.Geschäftsausstatt.	2.000,00	2.000,00	0,00
1	341	Auszahlungen aus der Investitionstätigkeit	125.300,00	2.000,00	123.300,00
1	342	Ausz. von gewährten Darlehen sowie gewährten Vorschüssen	0,00	0,00	0,00
1	343	Auszahlungen aus Kapitaltransfers	0,00	0,00	0,00
SU	34	Summe Auszahlungen investive Gebarung	125.300,00	2.000,00	123.300,00
SA2	SA2	Saldo (2) Geldfluss aus der Investiven Gebarung (33-34)	5.100,00	7.200,00	-2.100,00
SA3	SA3	Saldo (3) Nettofinanzierungssaldo (SA1+SA2)	-642.900,00	-627.900,00	-15.000,00
1	351	Einzahlungen aus der Aufnahme von Finanzschulden	0,00	0,00	0,00
1	353	Einz. infolge Kapitaltausch b. derivat. Fin.instr. m.Grundg.	0,00	0,00	0,00
1	355	Einzahlungen aus dem Abgang von Finanzinstrumenten	0,00	0,00	0,00
SU	35	Summe Einzahlungen aus der Finanzierungstätigkeit	0,00	0,00	0,00
1	361	Auszahlungen aus der Tilgung von Finanzschulden	0,00	0,00	0,00
1	363	Ausz. infolge Kapitaltausch b. derivat. Fin.instr. m.Grundg.	0,00	0,00	0,00
1	365	Auszahlungen für den Erwerb von Finanzinstrumenten	0,00	0,00	0,00
SU	36	Summe Auszahlungen aus der Finanzierungstätigkeit	0,00	0,00	0,00

1.Nachtragsvoranschlag 2022**Finanzierungsvoranschlag NVA Bereichsbudget 0 / Vertretungskörper und allgemeine Verwaltung - interne Vergütungen enthalten**

Ebene	Code	Mittelverwendungs- und -aufbringungsgruppe (1. & 2.Ebene)	VA neu	VA bisher	Differenz
SA4	SA4	Saldo (4) Geldfluss aus der Finanzierungstätigkeit (35-36)	0,00	0,00	0,00
SA5	SA5	Saldo (5) Geldfluss aus VA-wirksamer Gebarung (SA3+SA4)	-642.900,00	-627.900,00	-15.000,00
1	370	Einzahlungen aus operativer Gebarung für investive Vorhaben	0,00	0,00	0,00
1	380	Auszahlungen aus operativer Gebarung für investive Vorhaben	0,00	0,00	0,00
SA51	SA51	Saldo Geldfluss aus operativer Gebarung für invest. Vorhaben	0,00	0,00	0,00

1.Nachtragsvoranschlag 2022**Ergebnisvoranschlag NVA Bereichsbudget 1 / Öffentliche Ordnung und Sicherheit - interne Vergütungen enthalten**

Ebene	Code	Mittelverwendungs- und -aufbringungsgruppe (1. & 2.Ebene)	VA neu	VA bisher	Differenz
2	2116	Erträge aus Veräußerung und sonstige Erträge	800,00	800,00	0,00
1	211	Erträge aus der operativen Verwaltungstätigkeit	800,00	800,00	0,00
2	2124	Transferertrag von Haushalten & Org. ohne Erwerbscharakter	6.000,00	0,00	6.000,00
2	2127	Nicht finanzierungswirksamer Transferertrag	128.400,00	128.800,00	-400,00
1	212	Erträge aus Transfers	134.400,00	128.800,00	5.600,00
1	213	Finanzerträge	0,00	0,00	0,00
SU	21	Summe Erträge	135.200,00	129.600,00	5.600,00
1	221	Personalaufwand	0,00	0,00	0,00
2	2221	Gebrauchs- und Verbrauchsgüter, Handelswaren	12.100,00	12.100,00	0,00
2	2222	Verwaltungs- und Betriebsaufwand	9.600,00	9.100,00	500,00
2	2223	Leasing- und Mietaufwand	6.000,00	6.000,00	0,00
2	2224	Instandhaltung	51.700,00	5.300,00	46.400,00
2	2225	Sonstiger Sachaufwand	18.200,00	11.100,00	7.100,00
2	2226	Nicht finanzierungswirksamer Sachaufwand	144.700,00	144.700,00	0,00
1	222	Sachaufwand (ohne Transferaufwand)	242.300,00	188.300,00	54.000,00
2	2231	Transferaufwand an Träger des öffentlichen Rechts	600,00	600,00	0,00
2	2234	Transferaufwand an Haushalte und Org. ohne Erwerbscharakter	8.900,00	8.900,00	0,00
1	223	Transferaufwand (laufende Transfers und Kapitaltransfers)	9.500,00	9.500,00	0,00
1	224	Finanzaufwand	0,00	0,00	0,00
SU	22	Summe Aufwendungen	251.800,00	197.800,00	54.000,00
SA0	SA0	(0) Nettoergebnis (21-22)	-116.600,00	-68.200,00	-48.400,00
2	2301	Entnahmen von Haushaltsrücklagen	2.300,00	0,00	2.300,00
1	230	Entnahmen von Haushaltsrücklagen	2.300,00	0,00	2.300,00

1.Nachtragsvoranschlag 2022**Ergebnisvoranschlag NVA Bereichsbudget 1 / Öffentliche Ordnung und Sicherheit - interne Vergütungen enthalten**

Ebene	Code	Mittelverwendungs- und -aufbringungsgruppe (1. & 2.Ebene)	VA neu	VA bisher	Differenz
1	240	Zuweisung an Haushaltsrücklagen	0,00	0,00	0,00
SA0R	SA0R	Saldo Haushaltsrücklagen	2.300,00	0,00	2.300,00
SA00	SA00	Nettoergebnis nach Zuweisung und Entnahmen von HH-Rücklagen	-114.300,00	-68.200,00	-46.100,00

1.Nachtragsvoranschlag 2022**Finanzierungsvoranschlag NVA Bereichsbudget 1 / Öffentliche Ordnung und Sicherheit - interne Vergütungen enthalten**

Ebene	Code	Mittelverwendungs- und -aufbringungsgruppe (1. & 2.Ebene)	VA neu	VA bisher	Differenz
2	3116	Einzahlungen aus Veräußerung von GWG und sonst. Einzahlungen	800,00	800,00	0,00
1	311	Einzahlungen aus der operativen Verwaltungstätigkeit	800,00	800,00	0,00
2	3124	Transferzahl. von Haushalten und Org. ohne Erwerbscharakter	6.000,00	0,00	6.000,00
1	312	Einzahlungen aus Transfers (ohne Kapitaltransfers)	6.000,00	0,00	6.000,00
1	313	Einzahlungen aus Finanzerträgen	0,00	0,00	0,00
SU	31	Summe Einzahlungen operative Gebarung	6.800,00	800,00	6.000,00
1	321	Auszahlungen aus Personalaufwand	0,00	0,00	0,00
2	3221	Auszahlungen für Gebrauchs- u. Verbrauchsgüter, Handelswaren	12.100,00	12.100,00	0,00
2	3222	Auszahlungen für Verwaltungs- und Betriebsaufwand	9.600,00	9.100,00	500,00
2	3223	Auszahlungen für Leasing- und Mietaufwand	6.000,00	6.000,00	0,00
2	3224	Auszahlungen für Instandhaltung	51.700,00	5.300,00	46.400,00
2	3225	Sonstige Auszahlungen aus Sachaufwand	16.900,00	11.100,00	5.800,00
1	322	Auszahlungen aus Sachaufwand (ohne Transferaufwand)	96.300,00	43.600,00	52.700,00
2	3231	Transferzahlungen an Träger des öffentlichen Rechts	600,00	600,00	0,00
2	3234	Transferzahl. an Haushalte und Org. ohne Erwerbscharakter	8.900,00	8.900,00	0,00
1	323	Auszahlungen aus Transfers (ohne Kapitaltransfers)	9.500,00	9.500,00	0,00
1	324	Auszahlungen aus Finanzaufwand	0,00	0,00	0,00
SU	32	Summe Auszahlungen operative Gebarung	105.800,00	53.100,00	52.700,00
SA1	SA1	Saldo (1) Geldfluss aus der Operativen Gebarung (31-32)	-99.000,00	-52.300,00	-46.700,00
2	3314	Einz. a.d Veräuß. von techn. Anlagen, Fahrzeuge u. Maschinen	8.800,00	0,00	8.800,00
1	331	Einzahlungen aus der Investitionstätigkeit	8.800,00	0,00	8.800,00
1	332	Einz. a.d. Rückzahlung von Darlehen u. gewähr. Vorschüssen	0,00	0,00	0,00
2	3331	Kapitaltransferzahlungen von Trägern des öffentlichen Rechts	176.400,00	163.500,00	12.900,00

1.Nachtragsvoranschlag 2022**Finanzierungsvoranschlag NVA Bereichsbudget 1 / Öffentliche Ordnung und Sicherheit - interne Vergütungen enthalten**

Ebene	Code	Mittelverwendungs- und -aufbringungsgruppe (1. & 2.Ebene)	VA neu	VA bisher	Differenz
1	333	Einzahlungen aus Kapitaltransfers	176.400,00	163.500,00	12.900,00
SU	33	Summe Einzahlungen investive Gebarung	185.200,00	163.500,00	21.700,00
2	3412	Ausz. für den Erwerb von Grundstücken & Grundstückseinricht.	1.000,00	1.000,00	0,00
2	3414	Ausz. f.d. Erwerb von techn. Anlagen, Fahrzeuge u. Maschinen	182.200,00	160.500,00	21.700,00
2	3415	Ausz. f.d. Erwerb von Amts-, Betriebs- u.Geschäftsausstatt.	2.000,00	2.000,00	0,00
1	341	Auszahlungen aus der Investitionstätigkeit	185.200,00	163.500,00	21.700,00
1	342	Ausz. von gewährten Darlehen sowie gewährten Vorschüssen	0,00	0,00	0,00
1	343	Auszahlungen aus Kapitaltransfers	0,00	0,00	0,00
SU	34	Summe Auszahlungen investive Gebarung	185.200,00	163.500,00	21.700,00
SA2	SA2	Saldo (2) Geldfluss aus der Investiven Gebarung (33-34)	0,00	0,00	0,00
SA3	SA3	Saldo (3) Nettofinanzierungssaldo (SA1+SA2)	-99.000,00	-52.300,00	-46.700,00
1	351	Einzahlungen aus der Aufnahme von Finanzschulden	0,00	0,00	0,00
1	353	Einz. infolge Kapitaltausch b. derivat. Fin.instr. m.Grundg.	0,00	0,00	0,00
1	355	Einzahlungen aus dem Abgang von Finanzinstrumenten	0,00	0,00	0,00
SU	35	Summe Einzahlungen aus der Finanzierungstätigkeit	0,00	0,00	0,00
1	361	Auszahlungen aus der Tilgung von Finanzschulden	0,00	0,00	0,00
1	363	Ausz. infolge Kapitaltausch b. derivat. Fin.instr. m.Grundg.	0,00	0,00	0,00
1	365	Auszahlungen für den Erwerb von Finanzinstrumenten	0,00	0,00	0,00
SU	36	Summe Auszahlungen aus der Finanzierungstätigkeit	0,00	0,00	0,00
SA4	SA4	Saldo (4) Geldfluss aus der Finanzierungstätigkeit (35-36)	0,00	0,00	0,00

1.Nachtragsvoranschlag 2022**Finanzierungsvoranschlag NVA Bereichsbudget 1 / Öffentliche Ordnung und Sicherheit - interne Vergütungen enthalten**

Ebene	Code	Mittelverwendungs- und -aufbringungsgruppe (1. & 2.Ebene)	VA neu	VA bisher	Differenz
SA5	SA5	Saldo (5) Geldfluss aus VA-wirksamer Gebarung (SA3+SA4)	-99.000,00	-52.300,00	-46.700,00
1	370	Einzahlungen aus operativer Gebarung für investive Vorhaben	0,00	0,00	0,00
1	380	Auszahlungen aus operativer Gebarung für investive Vorhaben	0,00	0,00	0,00
SA51	SA51	Saldo Geldfluss aus operativer Gebarung für invest. Vorhaben	0,00	0,00	0,00

1.Nachtragsvoranschlag 2022**Ergebnisvoranschlag NVA Bereichsbudget 2 / Unterricht, Erziehung, Sport und Wissenschaft - interne Vergütungen enthalten**

Ebene	Code	Mittelverwendungs- und -aufbringungsgruppe (1. & 2.Ebene)	VA neu	VA bisher	Differenz
2	2115	Erträge aus Besitz und wirtschaftlicher Tätigkeit	6.100,00	6.100,00	0,00
2	2117	Nicht finanzierungswirksame operative Erträge	200,00	0,00	200,00
1	211	Erträge aus der operativen Verwaltungstätigkeit	6.300,00	6.100,00	200,00
2	2121	Transferertrag von Trägern des öffentlichen Rechts	33.500,00	26.600,00	6.900,00
2	2127	Nicht finanzierungswirksamer Transferertrag	1.000,00	1.000,00	0,00
1	212	Erträge aus Transfers	34.500,00	27.600,00	6.900,00
1	213	Finanzerträge	0,00	0,00	0,00
SU	21	Summe Erträge	40.800,00	33.700,00	7.100,00
2	2211	Personalaufwand (Bezüge, Nebengeb., Mehrleistungen)	37.900,00	32.400,00	5.500,00
2	2212	Gesetzlicher und freiwilliger Sozialaufwand	9.500,00	7.600,00	1.900,00
2	2214	Nicht finanzierungswirksamer Personalaufwand	6.200,00	3.600,00	2.600,00
1	221	Personalaufwand	53.600,00	43.600,00	10.000,00
2	2221	Gebrauchs- und Verbrauchsgüter, Handelswaren	4.900,00	4.900,00	0,00
2	2222	Verwaltungs- und Betriebsaufwand	65.200,00	63.000,00	2.200,00
2	2223	Leasing- und Mietaufwand	22.000,00	22.000,00	0,00
2	2224	Instandhaltung	5.500,00	5.500,00	0,00
2	2225	Sonstiger Sachaufwand	20.100,00	13.600,00	6.500,00
2	2226	Nicht finanzierungswirksamer Sachaufwand	5.800,00	5.800,00	0,00
1	222	Sachaufwand (ohne Transferaufwand)	123.500,00	114.800,00	8.700,00
2	2231	Transferaufwand an Träger des öffentlichen Rechts	171.400,00	171.400,00	0,00
2	2234	Transferaufwand an Haushalte und Org. ohne Erwerbscharakter	37.800,00	37.800,00	0,00
1	223	Transferaufwand (laufende Transfers und Kapitaltransfers)	209.200,00	209.200,00	0,00
1	224	Finanzaufwand	0,00	0,00	0,00
SU	22	Summe Aufwendungen	386.300,00	367.600,00	18.700,00

1.Nachtragsvoranschlag 2022**Ergebnisvoranschlag NVA Bereichsbudget 2 / Unterricht, Erziehung, Sport und Wissenschaft - interne Vergütungen enthalten**

Ebene	Code	Mittelverwendungs- und -aufbringungsgruppe (1. & 2.Ebene)	VA neu	VA bisher	Differenz
SA0	SA0	(0) Nettoergebnis (21-22)	-345.500,00	-333.900,00	-11.600,00
1	230	Entnahmen von Haushaltsrücklagen	0,00	0,00	0,00
1	240	Zuweisung an Haushaltsrücklagen	0,00	0,00	0,00
SA0R	SA0R	Saldo Haushaltsrücklagen	0,00	0,00	0,00
SA00	SA00	Nettoergebnis nach Zuweisung und Entnahmen von HH-Rücklagen	-345.500,00	-333.900,00	-11.600,00

1.Nachtragsvoranschlag 2022**Finanzierungsvoranschlag NVA Bereichsbudget 2 / Unterricht, Erziehung, Sport und Wissenschaft - interne Vergütungen enthalten**

Ebene	Code	Mittelverwendungs- und -aufbringungsgruppe (1. & 2.Ebene)	VA neu	VA bisher	Differenz
2	3115	Einzahlungen aus Besitz und wirtschaftlicher Tätigkeit	6.100,00	6.100,00	0,00
1	311	Einzahlungen aus der operativen Verwaltungstätigkeit	6.100,00	6.100,00	0,00
2	3121	Transferzahlungen von Trägern des öffentlichen Rechts	33.500,00	26.600,00	6.900,00
1	312	Einzahlungen aus Transfers (ohne Kapitaltransfers)	33.500,00	26.600,00	6.900,00
1	313	Einzahlungen aus Finanzerträgen	0,00	0,00	0,00
SU	31	Summe Einzahlungen operative Gebarung	39.600,00	32.700,00	6.900,00
2	3211	Ausz. für Personalaufw. Bezüge, Nebengeb., Mehrleist.vergüt.	37.900,00	32.400,00	5.500,00
2	3212	Auszahlungen für gesetzliche und freiw. Sozialaufwendungen	9.500,00	7.600,00	1.900,00
1	321	Auszahlungen aus Personalaufwand	47.400,00	40.000,00	7.400,00
2	3221	Auszahlungen für Gebrauchs- u. Verbrauchsgüter, Handelswaren	4.900,00	4.900,00	0,00
2	3222	Auszahlungen für Verwaltungs- und Betriebsaufwand	65.200,00	63.000,00	2.200,00
2	3223	Auszahlungen für Leasing- und Mietaufwand	22.000,00	22.000,00	0,00
2	3224	Auszahlungen für Instandhaltung	5.500,00	5.500,00	0,00
2	3225	Sonstige Auszahlungen aus Sachaufwand	20.100,00	13.600,00	6.500,00
1	322	Auszahlungen aus Sachaufwand (ohne Transferaufwand)	117.700,00	109.000,00	8.700,00
2	3231	Transferzahlungen an Träger des öffentlichen Rechts	171.400,00	171.400,00	0,00
2	3234	Transferzahl. an Haushalte und Org. ohne Erwerbscharakter	38.800,00	37.800,00	1.000,00
1	323	Auszahlungen aus Transfers (ohne Kapitaltransfers)	210.200,00	209.200,00	1.000,00
1	324	Auszahlungen aus Finanzaufwand	0,00	0,00	0,00
SU	32	Summe Auszahlungen operative Gebarung	375.300,00	358.200,00	17.100,00
SA1	SA1	Saldo (1) Geldfluss aus der Operativen Gebarung (31-32)	-335.700,00	-325.500,00	-10.200,00
1	331	Einzahlungen aus der Investitionstätigkeit	0,00	0,00	0,00
1	332	Einz. a.d. Rückzahlung von Darlehen u. gewähr. Vorschüssen	0,00	0,00	0,00

1.Nachtragsvoranschlag 2022**Finanzierungsvoranschlag NVA Bereichsbudget 2 / Unterricht, Erziehung, Sport und Wissenschaft - interne Vergütungen enthalten**

Ebene	Code	Mittelverwendungs- und -aufbringungsgruppe (1. & 2.Ebene)	VA neu	VA bisher	Differenz
1	333	Einzahlungen aus Kapitaltransfers	0,00	0,00	0,00
SU	33	Summe Einzahlungen investive Gebarung	0,00	0,00	0,00
2	3415	Ausz. f.d. Erwerb von Amts-, Betriebs- u.Geschäftsausstatt.	7.000,00	0,00	7.000,00
1	341	Auszahlungen aus der Investitionstätigkeit	7.000,00	0,00	7.000,00
1	342	Ausz. von gewährten Darlehen sowie gewährten Vorschüssen	0,00	0,00	0,00
1	343	Auszahlungen aus Kapitaltransfers	0,00	0,00	0,00
SU	34	Summe Auszahlungen investive Gebarung	7.000,00	0,00	7.000,00
SA2	SA2	Saldo (2) Geldfluss aus der Investiven Gebarung (33-34)	-7.000,00	0,00	-7.000,00
SA3	SA3	Saldo (3) Nettofinanzierungssaldo (SA1+SA2)	-342.700,00	-325.500,00	-17.200,00
1	351	Einzahlungen aus der Aufnahme von Finanzschulden	0,00	0,00	0,00
1	353	Einz. infolge Kapitaltausch b. derivat. Fin.instr. m.Grundg.	0,00	0,00	0,00
1	355	Einzahlungen aus dem Abgang von Finanzinstrumenten	0,00	0,00	0,00
SU	35	Summe Einzahlungen aus der Finanzierungstätigkeit	0,00	0,00	0,00
1	361	Auszahlungen aus der Tilgung von Finanzschulden	0,00	0,00	0,00
1	363	Ausz. infolge Kapitaltausch b. derivat. Fin.instr. m.Grundg.	0,00	0,00	0,00
1	365	Auszahlungen für den Erwerb von Finanzinstrumenten	0,00	0,00	0,00
SU	36	Summe Auszahlungen aus der Finanzierungstätigkeit	0,00	0,00	0,00
SA4	SA4	Saldo (4) Geldfluss aus der Finanzierungstätigkeit (35-36)	0,00	0,00	0,00
SA5	SA5	Saldo (5) Geldfluss aus VA-wirksamer Gebarung (SA3+SA4)	-342.700,00	-325.500,00	-17.200,00

1.Nachtragsvoranschlag 2022**Finanzierungsvoranschlag NVA Bereichsbudget 2 / Unterricht, Erziehung, Sport und Wissenschaft - interne Vergütungen enthalten**

Ebene	Code	Mittelverwendungs- und -aufbringungsgruppe (1. & 2.Ebene)	VA neu	VA bisher	Differenz
1	370	Einzahlungen aus operativer Gebarung für investive Vorhaben	0,00	0,00	0,00
1	380	Auszahlungen aus operativer Gebarung für investive Vorhaben	0,00	0,00	0,00
SA51	SA51	Saldo Geldfluss aus operativer Gebarung für invest. Vorhaben	0,00	0,00	0,00

1.Nachtragsvoranschlag 2022**Ergebnisvoranschlag NVA Bereichsbudget 3 / Kunst, Kultur und Kultus - interne Vergütungen enthalten**

Ebene	Code	Mittelverwendungs- und -aufbringungsgruppe (1. & 2.Ebene)	VA neu	VA bisher	Differenz
2	2116	Erträge aus Veräußerung und sonstige Erträge	19.800,00	18.500,00	1.300,00
1	211	Erträge aus der operativen Verwaltungstätigkeit	19.800,00	18.500,00	1.300,00
2	2121	Transferertrag von Trägern des öffentlichen Rechts	1.000,00	0,00	1.000,00
1	212	Erträge aus Transfers	1.000,00	0,00	1.000,00
1	213	Finanzerträge	0,00	0,00	0,00
SU	21	Summe Erträge	20.800,00	18.500,00	2.300,00
1	221	Personalaufwand	0,00	0,00	0,00
2	2221	Gebrauchs- und Verbrauchsgüter, Handelswaren	500,00	500,00	0,00
2	2222	Verwaltungs- und Betriebsaufwand	9.000,00	8.000,00	1.000,00
2	2223	Leasing- und Mietaufwand	4.000,00	4.000,00	0,00
2	2224	Instandhaltung	400,00	400,00	0,00
2	2225	Sonstiger Sachaufwand	17.700,00	11.600,00	6.100,00
1	222	Sachaufwand (ohne Transferaufwand)	31.600,00	24.500,00	7.100,00
2	2231	Transferaufwand an Träger des öffentlichen Rechts	500,00	500,00	0,00
2	2233	Transferaufwand an Unternehmen (mit Finanzunternehmen)	2.000,00	2.000,00	0,00
2	2234	Transferaufwand an Haushalte und Org. ohne Erwerbscharakter	10.000,00	7.000,00	3.000,00
1	223	Transferaufwand (laufende Transfers und Kapitaltransfers)	12.500,00	9.500,00	3.000,00
1	224	Finanzaufwand	0,00	0,00	0,00
SU	22	Summe Aufwendungen	44.100,00	34.000,00	10.100,00
SA0	SA0	(0) Nettoergebnis (21-22)	-23.300,00	-15.500,00	-7.800,00
1	230	Entnahmen von Haushaltsrücklagen	0,00	0,00	0,00
1	240	Zuweisung an Haushaltsrücklagen	0,00	0,00	0,00

1.Nachtragsvoranschlag 2022

Ergebnisvoranschlag NVA Bereichsbudget 3 / Kunst, Kultur und Kultus - interne Vergütungen enthalten

Ebene	Code	Mittelverwendungs- und -aufbringungsgruppe (1. & 2.Ebene)	VA neu	VA bisher	Differenz
SA0R	SA0R	Saldo Haushaltsrücklagen	0,00	0,00	0,00
SA00	SA00	Nettoergebnis nach Zuweisung und Entnahmen von HH-Rücklagen	-23.300,00	-15.500,00	-7.800,00

1.Nachtragsvoranschlag 2022**Finanzierungsvoranschlag NVA Bereichsbudget 3 / Kunst, Kultur und Kultus - interne Vergütungen enthalten**

Ebene	Code	Mittelverwendungs- und -aufbringungsgruppe (1. & 2.Ebene)	VA neu	VA bisher	Differenz
2	3116	Einzahlungen aus Veräußerung von GWG und sonst. Einzahlungen	19.800,00	18.500,00	1.300,00
1	311	Einzahlungen aus der operativen Verwaltungstätigkeit	19.800,00	18.500,00	1.300,00
2	3121	Transferzahlungen von Trägern des öffentlichen Rechts	1.000,00	0,00	1.000,00
1	312	Einzahlungen aus Transfers (ohne Kapitaltransfers)	1.000,00	0,00	1.000,00
1	313	Einzahlungen aus Finanzerträgen	0,00	0,00	0,00
SU	31	Summe Einzahlungen operative Gebarung	20.800,00	18.500,00	2.300,00
1	321	Auszahlungen aus Personalaufwand	0,00	0,00	0,00
2	3221	Auszahlungen für Gebrauchs- u. Verbrauchsgüter, Handelswaren	500,00	500,00	0,00
2	3222	Auszahlungen für Verwaltungs- und Betriebsaufwand	9.000,00	8.000,00	1.000,00
2	3223	Auszahlungen für Leasing- und Mietaufwand	4.000,00	4.000,00	0,00
2	3224	Auszahlungen für Instandhaltung	400,00	400,00	0,00
2	3225	Sonstige Auszahlungen aus Sachaufwand	17.700,00	11.600,00	6.100,00
1	322	Auszahlungen aus Sachaufwand (ohne Transferaufwand)	31.600,00	24.500,00	7.100,00
2	3231	Transferzahlungen an Träger des öffentlichen Rechts	500,00	500,00	0,00
2	3233	Transferzahlungen an Unternehmen (inkl. Finanzunternehmen)	2.000,00	2.000,00	0,00
2	3234	Transferzahl. an Haushalte und Org. ohne Erwerbscharakter	10.000,00	7.000,00	3.000,00
1	323	Auszahlungen aus Transfers (ohne Kapitaltransfers)	12.500,00	9.500,00	3.000,00
1	324	Auszahlungen aus Finanzaufwand	0,00	0,00	0,00
SU	32	Summe Auszahlungen operative Gebarung	44.100,00	34.000,00	10.100,00
SA1	SA1	Saldo (1) Geldfluss aus der Operativen Gebarung (31-32)	-23.300,00	-15.500,00	-7.800,00
1	331	Einzahlungen aus der Investitionstätigkeit	0,00	0,00	0,00
1	332	Einzel. a.d. Rückzahlung von Darlehen u. gewähr. Vorschüssen	0,00	0,00	0,00
1	333	Einzahlungen aus Kapitaltransfers	0,00	0,00	0,00

1.Nachtragsvoranschlag 2022**Finanzierungsvoranschlag NVA Bereichsbudget 3 / Kunst, Kultur und Kultus - interne Vergütungen enthalten**

Ebene	Code	Mittelverwendungs- und -aufbringungsgruppe (1. & 2.Ebene)	VA neu	VA bisher	Differenz
SU	33	Summe Einzahlungen investive Gebarung	0,00	0,00	0,00
1	341	Auszahlungen aus der Investitionstätigkeit	0,00	0,00	0,00
1	342	Ausz. von gewährten Darlehen sowie gewährten Vorschüssen	0,00	0,00	0,00
1	343	Auszahlungen aus Kapitaltransfers	0,00	0,00	0,00
SU	34	Summe Auszahlungen investive Gebarung	0,00	0,00	0,00
SA2	SA2	Saldo (2) Geldfluss aus der Investiven Gebarung (33-34)	0,00	0,00	0,00
SA3	SA3	Saldo (3) Nettofinanzierungssaldo (SA1+SA2)	-23.300,00	-15.500,00	-7.800,00
1	351	Einzahlungen aus der Aufnahme von Finanzschulden	0,00	0,00	0,00
1	353	Einz. infolge Kapitaltausch b. derivat. Fin.instr. m.Grundg.	0,00	0,00	0,00
1	355	Einzahlungen aus dem Abgang von Finanzinstrumenten	0,00	0,00	0,00
SU	35	Summe Einzahlungen aus der Finanzierungstätigkeit	0,00	0,00	0,00
1	361	Auszahlungen aus der Tilgung von Finanzschulden	0,00	0,00	0,00
1	363	Ausz. infolge Kapitaltausch b. derivat. Fin.instr. m.Grundg.	0,00	0,00	0,00
1	365	Auszahlungen für den Erwerb von Finanzinstrumenten	0,00	0,00	0,00
SU	36	Summe Auszahlungen aus der Finanzierungstätigkeit	0,00	0,00	0,00
SA4	SA4	Saldo (4) Geldfluss aus der Finanzierungstätigkeit (35-36)	0,00	0,00	0,00
SA5	SA5	Saldo (5) Geldfluss aus VA-wirksamer Gebarung (SA3+SA4)	-23.300,00	-15.500,00	-7.800,00
1	370	Einzahlungen aus operativer Gebarung für investive Vorhaben	0,00	0,00	0,00
1	380	Auszahlungen aus operativer Gebarung für investive Vorhaben	0,00	0,00	0,00

1.Nachtragsvoranschlag 2022

Finanzierungsvoranschlag NVA Bereichsbudget 3 / Kunst, Kultur und Kultus - interne Vergütungen enthalten

Ebene	Code	Mittelverwendungs- und -aufbringungsgruppe (1. & 2.Ebene)	VA neu	VA bisher	Differenz
SA51	SA51	Saldo Geldfluss aus operativer Gebarung für invest. Vorhaben	0,00	0,00	0,00

1.Nachtragsvoranschlag 2022**Ergebnisvoranschlag NVA Bereichsbudget 4 / Soziale Wohlfahrt und Wohnbauförderung - interne Vergütungen enthalten**

Ebene	Code	Mittelverwendungs- und -aufbringungsgruppe (1. & 2.Ebene)	VA neu	VA bisher	Differenz
2	2114	Erträge aus Leistungen	9.500,00	9.500,00	0,00
2	2116	Erträge aus Veräußerung und sonstige Erträge	71.400,00	3.000,00	68.400,00
1	211	Erträge aus der operativen Verwaltungstätigkeit	80.900,00	12.500,00	68.400,00
2	2121	Transferertrag von Trägern des öffentlichen Rechts	13.700,00	0,00	13.700,00
2	2127	Nicht finanzierungswirksamer Transferertrag	600,00	200,00	400,00
1	212	Erträge aus Transfers	14.300,00	200,00	14.100,00
1	213	Finanzerträge	0,00	0,00	0,00
SU	21	Summe Erträge	95.200,00	12.700,00	82.500,00
1	221	Personalaufwand	0,00	0,00	0,00
2	2221	Gebrauchs- und Verbrauchsgüter, Handelswaren	1.300,00	1.000,00	300,00
2	2225	Sonstiger Sachaufwand	55.800,00	40.800,00	15.000,00
2	2226	Nicht finanzierungswirksamer Sachaufwand	600,00	300,00	300,00
1	222	Sachaufwand (ohne Transferaufwand)	57.700,00	42.100,00	15.600,00
2	2231	Transferaufwand an Träger des öffentlichen Rechts	576.100,00	550.800,00	25.300,00
2	2234	Transferaufwand an Haushalte und Org. ohne Erwerbscharakter	10.300,00	9.500,00	800,00
1	223	Transferaufwand (laufende Transfers und Kapitaltransfers)	586.400,00	560.300,00	26.100,00
1	224	Finanzaufwand	0,00	0,00	0,00
SU	22	Summe Aufwendungen	644.100,00	602.400,00	41.700,00
SA0	SA0	(0) Nettoergebnis (21-22)	-548.900,00	-589.700,00	40.800,00
2	2301	Entnahmen von Haushaltsrücklagen	500,00	0,00	500,00
1	230	Entnahmen von Haushaltsrücklagen	500,00	0,00	500,00
2	2401	Zuweisung an Haushaltsrücklagen	1.700,00	0,00	1.700,00
1	240	Zuweisung an Haushaltsrücklagen	1.700,00	0,00	1.700,00

1.Nachtragsvoranschlag 2022**Ergebnisvoranschlag NVA Bereichsbudget 4 / Soziale Wohlfahrt und Wohnbauförderung - interne Vergütungen enthalten**

Ebene	Code	Mittelverwendungs- und -aufbringungsgruppe (1. & 2.Ebene)	VA neu	VA bisher	Differenz
SA0R	SA0R	Saldo Haushaltsrücklagen	-1.200,00	0,00	-1.200,00
SA00	SA00	Nettoergebnis nach Zuweisung und Entnahmen von HH-Rücklagen	-550.100,00	-589.700,00	39.600,00

1.Nachtragsvoranschlag 2022**Finanzierungsvoranschlag NVA Bereichsbudget 4 / Soziale Wohlfahrt und Wohnbauförderung - interne Vergütungen enthalten**

Ebene	Code	Mittelverwendungs- und -aufbringungsgruppe (1. & 2.Ebene)	VA neu	VA bisher	Differenz
2	3114	Einzahlungen aus Leistungen	9.500,00	9.500,00	0,00
2	3116	Einzahlungen aus Veräußerung von GWG und sonst. Einzahlungen	71.400,00	3.000,00	68.400,00
1	311	Einzahlungen aus der operativen Verwaltungstätigkeit	80.900,00	12.500,00	68.400,00
2	3121	Transferzahlungen von Trägern des öffentlichen Rechts	13.700,00	0,00	13.700,00
1	312	Einzahlungen aus Transfers (ohne Kapitaltransfers)	13.700,00	0,00	13.700,00
1	313	Einzahlungen aus Finanzerträgen	0,00	0,00	0,00
SU	31	Summe Einzahlungen operative Gebarung	94.600,00	12.500,00	82.100,00
1	321	Auszahlungen aus Personalaufwand	0,00	0,00	0,00
2	3221	Auszahlungen für Gebrauchs- u. Verbrauchsgüter, Handelswaren	1.300,00	1.000,00	300,00
2	3225	Sonstige Auszahlungen aus Sachaufwand	55.800,00	40.800,00	15.000,00
1	322	Auszahlungen aus Sachaufwand (ohne Transferaufwand)	57.100,00	41.800,00	15.300,00
2	3231	Transferzahlungen an Träger des öffentlichen Rechts	576.100,00	550.800,00	25.300,00
2	3234	Transferzahl. an Haushalte und Org. ohne Erwerbscharakter	10.300,00	9.500,00	800,00
1	323	Auszahlungen aus Transfers (ohne Kapitaltransfers)	586.400,00	560.300,00	26.100,00
1	324	Auszahlungen aus Finanzaufwand	0,00	0,00	0,00
SU	32	Summe Auszahlungen operative Gebarung	643.500,00	602.100,00	41.400,00
SA1	SA1	Saldo (1) Geldfluss aus der Operativen Gebarung (31-32)	-548.900,00	-589.600,00	40.700,00
1	331	Einzahlungen aus der Investitionstätigkeit	0,00	0,00	0,00
1	332	Einz. a.d. Rückzahlung von Darlehen u. gewähr. Vorschüssen	0,00	0,00	0,00
1	333	Einzahlungen aus Kapitaltransfers	0,00	0,00	0,00
SU	33	Summe Einzahlungen investive Gebarung	0,00	0,00	0,00
1	341	Auszahlungen aus der Investitionstätigkeit	0,00	0,00	0,00

1.Nachtragsvoranschlag 2022**Finanzierungsvoranschlag NVA Bereichsbudget 4 / Soziale Wohlfahrt und Wohnbauförderung - interne Vergütungen enthalten**

Ebene	Code	Mittelverwendungs- und -aufbringungsgruppe (1. & 2.Ebene)	VA neu	VA bisher	Differenz
1	342	Ausz. von gewährten Darlehen sowie gewährten Vorschüssen	0,00	0,00	0,00
1	343	Auszahlungen aus Kapitaltransfers	0,00	0,00	0,00
SU	34	Summe Auszahlungen investive Gebarung	0,00	0,00	0,00
SA2	SA2	Saldo (2) Geldfluss aus der Investiven Gebarung (33-34)	0,00	0,00	0,00
SA3	SA3	Saldo (3) Nettofinanzierungssaldo (SA1+SA2)	-548.900,00	-589.600,00	40.700,00
1	351	Einzahlungen aus der Aufnahme von Finanzschulden	0,00	0,00	0,00
1	353	Einz. infolge Kapitaltausch b. derivat. Fin.instr. m.Grundg.	0,00	0,00	0,00
1	355	Einzahlungen aus dem Abgang von Finanzinstrumenten	0,00	0,00	0,00
SU	35	Summe Einzahlungen aus der Finanzierungstätigkeit	0,00	0,00	0,00
1	361	Auszahlungen aus der Tilgung von Finanzschulden	0,00	0,00	0,00
1	363	Ausz. infolge Kapitaltausch b. derivat. Fin.instr. m.Grundg.	0,00	0,00	0,00
1	365	Auszahlungen für den Erwerb von Finanzinstrumenten	0,00	0,00	0,00
SU	36	Summe Auszahlungen aus der Finanzierungstätigkeit	0,00	0,00	0,00
SA4	SA4	Saldo (4) Geldfluss aus der Finanzierungstätigkeit (35-36)	0,00	0,00	0,00
SA5	SA5	Saldo (5) Geldfluss aus VA-wirksamer Gebarung (SA3+SA4)	-548.900,00	-589.600,00	40.700,00
1	370	Einzahlungen aus operativer Gebarung für investive Vorhaben	0,00	0,00	0,00
1	380	Auszahlungen aus operativer Gebarung für investive Vorhaben	0,00	0,00	0,00
SA51	SA51	Saldo Geldfluss aus operativer Gebarung für invest. Vorhaben	0,00	0,00	0,00

1.Nachtragsvoranschlag 2022

Ergebnisvoranschlag NVA Bereichsbudget 5 / Gesundheit - interne Vergütungen enthalten

Ebene	Code	Mittelverwendungs- und -aufbringungsgruppe (1. & 2.Ebene)	VA neu	VA bisher	Differenz
2	2116	Erträge aus Veräußerung und sonstige Erträge	2.100,00	1.400,00	700,00
1	211	Erträge aus der operativen Verwaltungstätigkeit	2.100,00	1.400,00	700,00
1	212	Erträge aus Transfers	0,00	0,00	0,00
1	213	Finanzerträge	0,00	0,00	0,00
SU	21	Summe Erträge	2.100,00	1.400,00	700,00
1	221	Personalaufwand	0,00	0,00	0,00
2	2222	Verwaltungs- und Betriebsaufwand	800,00	800,00	0,00
2	2225	Sonstiger Sachaufwand	3.800,00	3.000,00	800,00
1	222	Sachaufwand (ohne Transferaufwand)	4.600,00	3.800,00	800,00
2	2231	Transferaufwand an Träger des öffentlichen Rechts	288.900,00	288.900,00	0,00
2	2234	Transferaufwand an Haushalte und Org. ohne Erwerbscharakter	4.000,00	4.000,00	0,00
1	223	Transferaufwand (laufende Transfers und Kapitaltransfers)	292.900,00	292.900,00	0,00
1	224	Finanzaufwand	0,00	0,00	0,00
SU	22	Summe Aufwendungen	297.500,00	296.700,00	800,00
SA0	SA0	(0) Nettoergebnis (21-22)	-295.400,00	-295.300,00	-100,00
1	230	Entnahmen von Haushaltsrücklagen	0,00	0,00	0,00
1	240	Zuweisung an Haushaltsrücklagen	0,00	0,00	0,00
SA0R	SA0R	Saldo Haushaltsrücklagen	0,00	0,00	0,00
SA00	SA00	Nettoergebnis nach Zuweisung und Entnahmen von HH-Rücklagen	-295.400,00	-295.300,00	-100,00

1.Nachtragsvoranschlag 2022

Finanzierungsvoranschlag NVA Bereichsbudget 5 / Gesundheit - interne Vergütungen enthalten

Ebene	Code	Mittelverwendungs- und -aufbringungsgruppe (1. & 2.Ebene)	VA neu	VA bisher	Differenz
2	3116	Einzahlungen aus Veräußerung von GWG und sonst. Einzahlungen	2.100,00	1.400,00	700,00
1	311	Einzahlungen aus der operativen Verwaltungstätigkeit	2.100,00	1.400,00	700,00
1	312	Einzahlungen aus Transfers (ohne Kapitaltransfers)	0,00	0,00	0,00
1	313	Einzahlungen aus Finanzerträgen	0,00	0,00	0,00
SU	31	Summe Einzahlungen operative Gebarung	2.100,00	1.400,00	700,00
1	321	Auszahlungen aus Personalaufwand	0,00	0,00	0,00
2	3222	Auszahlungen für Verwaltungs- und Betriebsaufwand	800,00	800,00	0,00
2	3225	Sonstige Auszahlungen aus Sachaufwand	3.800,00	3.000,00	800,00
1	322	Auszahlungen aus Sachaufwand (ohne Transferaufwand)	4.600,00	3.800,00	800,00
2	3231	Transferzahlungen an Träger des öffentlichen Rechts	288.900,00	288.900,00	0,00
2	3234	Transferzahl. an Haushalte und Org. ohne Erwerbscharakter	2.000,00	2.000,00	0,00
1	323	Auszahlungen aus Transfers (ohne Kapitaltransfers)	290.900,00	290.900,00	0,00
1	324	Auszahlungen aus Finanzaufwand	0,00	0,00	0,00
SU	32	Summe Auszahlungen operative Gebarung	295.500,00	294.700,00	800,00
SA1	SA1	Saldo (1) Geldfluss aus der Operativen Gebarung (31-32)	-293.400,00	-293.300,00	-100,00
1	331	Einzahlungen aus der Investitionstätigkeit	0,00	0,00	0,00
1	332	Einz. a.d. Rückzahlung von Darlehen u. gewähr. Vorschüssen	0,00	0,00	0,00
1	333	Einzahlungen aus Kapitaltransfers	0,00	0,00	0,00
SU	33	Summe Einzahlungen investive Gebarung	0,00	0,00	0,00
1	341	Auszahlungen aus der Investitionstätigkeit	0,00	0,00	0,00
1	342	Ausz. von gewährten Darlehen sowie gewährten Vorschüssen	0,00	0,00	0,00
2	3434	Kapitaltransferzahl. an Haush. und Org. o. Erwerbscharakter	2.000,00	2.000,00	0,00

1.Nachtragsvoranschlag 2022

Finanzierungsvoranschlag NVA Bereichsbudget 5 / Gesundheit - interne Vergütungen enthalten

Ebene	Code	Mittelverwendungs- und -aufbringungsgruppe (1. & 2.Ebene)	VA neu	VA bisher	Differenz
1	343	Auszahlungen aus Kapitaltransfers	2.000,00	2.000,00	0,00
SU	34	Summe Auszahlungen investive Gebarung	2.000,00	2.000,00	0,00
SA2	SA2	Saldo (2) Geldfluss aus der Investiven Gebarung (33-34)	-2.000,00	-2.000,00	0,00
SA3	SA3	Saldo (3) Nettofinanzierungssaldo (SA1+SA2)	-295.400,00	-295.300,00	-100,00
1	351	Einzahlungen aus der Aufnahme von Finanzschulden	0,00	0,00	0,00
1	353	Einz. infolge Kapitaltausch b. derivat. Fin.instr. m.Grundg.	0,00	0,00	0,00
1	355	Einzahlungen aus dem Abgang von Finanzinstrumenten	0,00	0,00	0,00
SU	35	Summe Einzahlungen aus der Finanzierungstätigkeit	0,00	0,00	0,00
1	361	Auszahlungen aus der Tilgung von Finanzschulden	0,00	0,00	0,00
1	363	Ausz. infolge Kapitaltausch b. derivat. Fin.instr. m.Grundg.	0,00	0,00	0,00
1	365	Auszahlungen für den Erwerb von Finanzinstrumenten	0,00	0,00	0,00
SU	36	Summe Auszahlungen aus der Finanzierungstätigkeit	0,00	0,00	0,00
SA4	SA4	Saldo (4) Geldfluss aus der Finanzierungstätigkeit (35-36)	0,00	0,00	0,00
SA5	SA5	Saldo (5) Geldfluss aus VA-wirksamer Gebarung (SA3+SA4)	-295.400,00	-295.300,00	-100,00
1	370	Einzahlungen aus operativer Gebarung für investive Vorhaben	0,00	0,00	0,00
1	380	Auszahlungen aus operativer Gebarung für investive Vorhaben	0,00	0,00	0,00
SA51	SA51	Saldo Geldfluss aus operativer Gebarung für invest. Vorhaben	0,00	0,00	0,00

1.Nachtragsvoranschlag 2022**Ergebnisvoranschlag NVA Bereichsbudget 6 / Straßen-und Wasserbau, Verkehr - interne Vergütungen enthalten**

Ebene	Code	Mittelverwendungs- und -aufbringungsgruppe (1. & 2.Ebene)	VA neu	VA bisher	Differenz
1	211	Erträge aus der operativen Verwaltungstätigkeit	0,00	0,00	0,00
2	2121	Transferertrag von Trägern des öffentlichen Rechts	1.500,00	500,00	1.000,00
2	2127	Nicht finanzierungswirksamer Transferertrag	276.700,00	276.700,00	0,00
1	212	Erträge aus Transfers	278.200,00	277.200,00	1.000,00
1	213	Finanzerträge	0,00	0,00	0,00
SU	21	Summe Erträge	278.200,00	277.200,00	1.000,00
1	221	Personalaufwand	0,00	0,00	0,00
2	2221	Gebrauchs- und Verbrauchsgüter, Handelswaren	1.000,00	1.000,00	0,00
2	2222	Verwaltungs- und Betriebsaufwand	700,00	700,00	0,00
2	2223	Leasing- und Mietaufwand	2.200,00	2.200,00	0,00
2	2224	Instandhaltung	39.000,00	39.000,00	0,00
2	2225	Sonstiger Sachaufwand	56.600,00	56.600,00	0,00
2	2226	Nicht finanzierungswirksamer Sachaufwand	333.500,00	327.400,00	6.100,00
1	222	Sachaufwand (ohne Transferaufwand)	433.000,00	426.900,00	6.100,00
2	2231	Transferaufwand an Träger des öffentlichen Rechts	32.800,00	21.700,00	11.100,00
1	223	Transferaufwand (laufende Transfers und Kapitaltransfers)	32.800,00	21.700,00	11.100,00
1	224	Finanzaufwand	0,00	0,00	0,00
SU	22	Summe Aufwendungen	465.800,00	448.600,00	17.200,00
SA0	SA0	(0) Nettoergebnis (21-22)	-187.600,00	-171.400,00	-16.200,00
1	230	Entnahmen von Haushaltsrücklagen	0,00	0,00	0,00
1	240	Zuweisung an Haushaltsrücklagen	0,00	0,00	0,00
SA0R	SA0R	Saldo Haushaltsrücklagen	0,00	0,00	0,00

1.Nachtragsvoranschlag 2022**Ergebnisvoranschlag NVA Bereichsbudget 6 / Straßen-und Wasserbau, Verkehr - interne Vergütungen enthalten**

Ebene	Code	Mittelverwendungs- und -aufbringungsgruppe (1. & 2.Ebene)	VA neu	VA bisher	Differenz
SA00	SA00	Nettoergebnis nach Zuweisung und Entnahmen von HH-Rücklagen	-187.600,00	-171.400,00	-16.200,00

1.Nachtragsvoranschlag 2022**Finanzierungsvoranschlag NVA Bereichsbudget 6 / Straßen-und Wasserbau, Verkehr - interne Vergütungen enthalten**

Ebene	Code	Mittelverwendungs- und -aufbringungsgruppe (1. & 2.Ebene)	VA neu	VA bisher	Differenz
1	311	Einzahlungen aus der operativen Verwaltungstätigkeit	0,00	0,00	0,00
2	3121	Transferzahlungen von Trägern des öffentlichen Rechts	1.500,00	500,00	1.000,00
1	312	Einzahlungen aus Transfers (ohne Kapitaltransfers)	1.500,00	500,00	1.000,00
1	313	Einzahlungen aus Finanzerträgen	0,00	0,00	0,00
SU	31	Summe Einzahlungen operative Gebarung	1.500,00	500,00	1.000,00
1	321	Auszahlungen aus Personalaufwand	0,00	0,00	0,00
2	3221	Auszahlungen für Gebrauchs- u. Verbrauchsgüter, Handelswaren	1.000,00	1.000,00	0,00
2	3222	Auszahlungen für Verwaltungs- und Betriebsaufwand	700,00	700,00	0,00
2	3223	Auszahlungen für Leasing- und Mietaufwand	2.200,00	2.200,00	0,00
2	3224	Auszahlungen für Instandhaltung	39.000,00	39.000,00	0,00
2	3225	Sonstige Auszahlungen aus Sachaufwand	56.600,00	56.600,00	0,00
1	322	Auszahlungen aus Sachaufwand (ohne Transferaufwand)	99.500,00	99.500,00	0,00
2	3231	Transferzahlungen an Träger des öffentlichen Rechts	21.700,00	21.700,00	0,00
1	323	Auszahlungen aus Transfers (ohne Kapitaltransfers)	21.700,00	21.700,00	0,00
1	324	Auszahlungen aus Finanzaufwand	0,00	0,00	0,00
SU	32	Summe Auszahlungen operative Gebarung	121.200,00	121.200,00	0,00
SA1	SA1	Saldo (1) Geldfluss aus der Operativen Gebarung (31-32)	-119.700,00	-120.700,00	1.000,00
1	331	Einzahlungen aus der Investitionstätigkeit	0,00	0,00	0,00
1	332	Einz. a.d. Rückzahlung von Darlehen u. gewähr. Vorschüssen	0,00	0,00	0,00
2	3331	Kapitaltransferzahlungen von Trägern des öffentlichen Rechts	189.100,00	12.900,00	176.200,00
2	3334	Kapitaltransferzahl. von Haush. und Org. o. Erwerbscharakter	13.600,00	13.600,00	0,00
1	333	Einzahlungen aus Kapitaltransfers	202.700,00	26.500,00	176.200,00
SU	33	Summe Einzahlungen investive Gebarung	202.700,00	26.500,00	176.200,00

1.Nachtragsvoranschlag 2022**Finanzierungsvoranschlag NVA Bereichsbudget 6 / Straßen-und Wasserbau, Verkehr - interne Vergütungen enthalten**

Ebene	Code	Mittelverwendungs- und -aufbringungsgruppe (1. & 2.Ebene)	VA neu	VA bisher	Differenz
2	3412	Ausz. für den Erwerb von Grundstücken & Grundstückseinricht.	188.000,00	12.900,00	175.100,00
2	3415	Ausz. f.d. Erwerb von Amts-, Betriebs- u.Geschäftsausstatt.	2.100,00	0,00	2.100,00
1	341	Auszahlungen aus der Investitionstätigkeit	190.100,00	12.900,00	177.200,00
1	342	Ausz. von gewährten Darlehen sowie gewährten Vorschüssen	0,00	0,00	0,00
2	3431	Kapitaltransferzahlungen an Träger des öffentlichen Rechts	11.100,00	0,00	11.100,00
1	343	Auszahlungen aus Kapitaltransfers	11.100,00	0,00	11.100,00
SU	34	Summe Auszahlungen investive Gebarung	201.200,00	12.900,00	188.300,00
SA2	SA2	Saldo (2) Geldfluss aus der Investiven Gebarung (33-34)	1.500,00	13.600,00	-12.100,00
SA3	SA3	Saldo (3) Nettofinanzierungssaldo (SA1+SA2)	-118.200,00	-107.100,00	-11.100,00
1	351	Einzahlungen aus der Aufnahme von Finanzschulden	0,00	0,00	0,00
1	353	Einz. infolge Kapitaltausch b. derivat. Fin.instr. m.Grundg.	0,00	0,00	0,00
1	355	Einzahlungen aus dem Abgang von Finanzinstrumenten	0,00	0,00	0,00
SU	35	Summe Einzahlungen aus der Finanzierungstätigkeit	0,00	0,00	0,00
1	361	Auszahlungen aus der Tilgung von Finanzschulden	0,00	0,00	0,00
1	363	Ausz. infolge Kapitaltausch b. derivat. Fin.instr. m.Grundg.	0,00	0,00	0,00
1	365	Auszahlungen für den Erwerb von Finanzinstrumenten	0,00	0,00	0,00
SU	36	Summe Auszahlungen aus der Finanzierungstätigkeit	0,00	0,00	0,00
SA4	SA4	Saldo (4) Geldfluss aus der Finanzierungstätigkeit (35-36)	0,00	0,00	0,00
SA5	SA5	Saldo (5) Geldfluss aus VA-wirksamer Gebarung (SA3+SA4)	-118.200,00	-107.100,00	-11.100,00
1	370	Einzahlungen aus operativer Gebarung für investive Vorhaben	0,00	0,00	0,00

1.Nachtragsvoranschlag 2022**Finanzierungsvoranschlag NVA Bereichsbudget 6 / Straßen-und Wasserbau, Verkehr - interne Vergütungen enthalten**

Ebene	Code	Mittelverwendungs- und -aufbringungsgruppe (1. & 2.Ebene)	VA neu	VA bisher	Differenz
1	380	Auszahlungen aus operativer Gebarung für investive Vorhaben	0,00	0,00	0,00
SA51	SA51	Saldo Geldfluss aus operativer Gebarung für invest. Vorhaben	0,00	0,00	0,00

1.Nachtragsvoranschlag 2022

Ergebnisvoranschlag NVA Bereichsbudget 7 / Wirtschaftsförderung - interne Vergütungen enthalten

Ebene	Code	Mittelverwendungs- und -aufbringungsgruppe (1. & 2.Ebene)	VA neu	VA bisher	Differenz
1	211	Erträge aus der operativen Verwaltungstätigkeit	0,00	0,00	0,00
2	2121	Transferertrag von Trägern des öffentlichen Rechts	138.000,00	138.000,00	0,00
1	212	Erträge aus Transfers	138.000,00	138.000,00	0,00
1	213	Finanzerträge	0,00	0,00	0,00
SU	21	Summe Erträge	138.000,00	138.000,00	0,00
1	221	Personalaufwand	0,00	0,00	0,00
2	2225	Sonstiger Sachaufwand	1.400,00	1.400,00	0,00
1	222	Sachaufwand (ohne Transferaufwand)	1.400,00	1.400,00	0,00
2	2231	Transferaufwand an Träger des öffentlichen Rechts	28.000,00	28.000,00	0,00
2	2233	Transferaufwand an Unternehmen (mit Finanzunternehmen)	137.900,00	120.500,00	17.400,00
2	2234	Transferaufwand an Haushalte und Org. ohne Erwerbscharakter	141.200,00	141.200,00	0,00
1	223	Transferaufwand (laufende Transfers und Kapitaltransfers)	307.100,00	289.700,00	17.400,00
1	224	Finanzaufwand	0,00	0,00	0,00
SU	22	Summe Aufwendungen	308.500,00	291.100,00	17.400,00
SA0	SA0	(0) Nettoergebnis (21-22)	-170.500,00	-153.100,00	-17.400,00
1	230	Entnahmen von Haushaltsrücklagen	0,00	0,00	0,00
1	240	Zuweisung an Haushaltsrücklagen	0,00	0,00	0,00
SA0R	SA0R	Saldo Haushaltsrücklagen	0,00	0,00	0,00
SA00	SA00	Nettoergebnis nach Zuweisung und Entnahmen von HH-Rücklagen	-170.500,00	-153.100,00	-17.400,00

1.Nachtragsvoranschlag 2022**Finanzierungsvoranschlag NVA Bereichsbudget 7 / Wirtschaftsförderung - interne Vergütungen enthalten**

Ebene	Code	Mittelverwendungs- und -aufbringungsgruppe (1. & 2.Ebene)	VA neu	VA bisher	Differenz
1	311	Einzahlungen aus der operativen Verwaltungstätigkeit	0,00	0,00	0,00
2	3121	Transferzahlungen von Trägern des öffentlichen Rechts	138.000,00	138.000,00	0,00
1	312	Einzahlungen aus Transfers (ohne Kapitaltransfers)	138.000,00	138.000,00	0,00
1	313	Einzahlungen aus Finanzerträgen	0,00	0,00	0,00
SU	31	Summe Einzahlungen operative Gebarung	138.000,00	138.000,00	0,00
1	321	Auszahlungen aus Personalaufwand	0,00	0,00	0,00
2	3225	Sonstige Auszahlungen aus Sachaufwand	1.400,00	1.400,00	0,00
1	322	Auszahlungen aus Sachaufwand (ohne Transferaufwand)	1.400,00	1.400,00	0,00
2	3231	Transferzahlungen an Träger des öffentlichen Rechts	28.000,00	28.000,00	0,00
2	3233	Transferzahlungen an Unternehmen (inkl. Finanzunternehmen)	137.100,00	120.500,00	16.600,00
2	3234	Transferzahl. an Haushalte und Org. ohne Erwerbscharakter	1.200,00	1.200,00	0,00
1	323	Auszahlungen aus Transfers (ohne Kapitaltransfers)	166.300,00	149.700,00	16.600,00
1	324	Auszahlungen aus Finanzaufwand	0,00	0,00	0,00
SU	32	Summe Auszahlungen operative Gebarung	167.700,00	151.100,00	16.600,00
SA1	SA1	Saldo (1) Geldfluss aus der Operativen Gebarung (31-32)	-29.700,00	-13.100,00	-16.600,00
1	331	Einzahlungen aus der Investitionstätigkeit	0,00	0,00	0,00
1	332	Einz. a.d. Rückzahlung von Darlehen u. gewähr. Vorschüssen	0,00	0,00	0,00
1	333	Einzahlungen aus Kapitaltransfers	0,00	0,00	0,00
SU	33	Summe Einzahlungen investive Gebarung	0,00	0,00	0,00
1	341	Auszahlungen aus der Investitionstätigkeit	0,00	0,00	0,00
1	342	Ausz. von gewährten Darlehen sowie gewährten Vorschüssen	0,00	0,00	0,00
2	3433	Kapitaltransferzahlungen an Unternehmen (Finanzunternehmen)	800,00	0,00	800,00

1.Nachtragsvoranschlag 2022**Finanzierungsvoranschlag NVA Bereichsbudget 7 / Wirtschaftsförderung - interne Vergütungen enthalten**

Ebene	Code	Mittelverwendungs- und -aufbringungsgruppe (1. & 2.Ebene)	VA neu	VA bisher	Differenz
2	3434	Kapitaltransferzahl. an Haush. und Org. o. Erwerbscharakter	140.000,00	140.000,00	0,00
1	343	Auszahlungen aus Kapitaltransfers	140.800,00	140.000,00	800,00
SU	34	Summe Auszahlungen investive Gebarung	140.800,00	140.000,00	800,00
SA2	SA2	Saldo (2) Geldfluss aus der Investiven Gebarung (33-34)	-140.800,00	-140.000,00	-800,00
SA3	SA3	Saldo (3) Nettofinanzierungssaldo (SA1+SA2)	-170.500,00	-153.100,00	-17.400,00
1	351	Einzahlungen aus der Aufnahme von Finanzschulden	0,00	0,00	0,00
1	353	Einz. infolge Kapitaltausch b. derivat. Fin.instr. m.Grundg.	0,00	0,00	0,00
1	355	Einzahlungen aus dem Abgang von Finanzinstrumenten	0,00	0,00	0,00
SU	35	Summe Einzahlungen aus der Finanzierungstätigkeit	0,00	0,00	0,00
1	361	Auszahlungen aus der Tilgung von Finanzschulden	0,00	0,00	0,00
1	363	Ausz. infolge Kapitaltausch b. derivat. Fin.instr. m.Grundg.	0,00	0,00	0,00
1	365	Auszahlungen für den Erwerb von Finanzinstrumenten	0,00	0,00	0,00
SU	36	Summe Auszahlungen aus der Finanzierungstätigkeit	0,00	0,00	0,00
SA4	SA4	Saldo (4) Geldfluss aus der Finanzierungstätigkeit (35-36)	0,00	0,00	0,00
SA5	SA5	Saldo (5) Geldfluss aus VA-wirksamer Gebarung (SA3+SA4)	-170.500,00	-153.100,00	-17.400,00
1	370	Einzahlungen aus operativer Gebarung für investive Vorhaben	0,00	0,00	0,00
1	380	Auszahlungen aus operativer Gebarung für investive Vorhaben	0,00	0,00	0,00
SA51	SA51	Saldo Geldfluss aus operativer Gebarung für invest. Vorhaben	0,00	0,00	0,00

1.Nachtragsvoranschlag 2022

Ergebnisvoranschlag NVA Bereichsbudget 8 / Dienstleistungen - interne Vergütungen enthalten

Ebene	Code	Mittelverwendungs- und -aufbringungsgruppe (1. & 2.Ebene)	VA neu	VA bisher	Differenz
2	2111	Erträge aus eigenen Abgaben	26.000,00	0,00	26.000,00
2	2113	Erträge aus Gebühren	420.800,00	420.800,00	0,00
2	2114	Erträge aus Leistungen	211.600,00	180.000,00	31.600,00
2	2115	Erträge aus Besitz und wirtschaftlicher Tätigkeit	8.600,00	8.600,00	0,00
2	2116	Erträge aus Veräußerung und sonstige Erträge	11.800,00	5.200,00	6.600,00
2	2117	Nicht finanzierungswirksame operative Erträge	300,00	0,00	300,00
1	211	Erträge aus der operativen Verwaltungstätigkeit	679.100,00	614.600,00	64.500,00
2	2121	Transferertrag von Trägern des öffentlichen Rechts	89.100,00	89.100,00	0,00
2	2127	Nicht finanzierungswirksamer Transferertrag	242.100,00	241.800,00	300,00
1	212	Erträge aus Transfers	331.200,00	330.900,00	300,00
1	213	Finanzerträge	0,00	0,00	0,00
SU	21	Summe Erträge	1.010.300,00	945.500,00	64.800,00
2	2211	Personalaufwand (Bezüge, Nebengeb., Mehrleistungen)	108.600,00	107.500,00	1.100,00
2	2212	Gesetzlicher und freiwilliger Sozialaufwand	29.500,00	28.400,00	1.100,00
2	2213	Sonstiger Personalaufwand	100,00	100,00	0,00
2	2214	Nicht finanzierungswirksamer Personalaufwand	19.900,00	19.800,00	100,00
1	221	Personalaufwand	158.100,00	155.800,00	2.300,00
2	2221	Gebrauchs- und Verbrauchsgüter, Handelswaren	18.600,00	17.400,00	1.200,00
2	2222	Verwaltungs- und Betriebsaufwand	20.100,00	18.300,00	1.800,00
2	2223	Leasing- und Mietaufwand	13.800,00	13.800,00	0,00
2	2224	Instandhaltung	34.900,00	34.900,00	0,00
2	2225	Sonstiger Sachaufwand	530.100,00	440.600,00	89.500,00
2	2226	Nicht finanzierungswirksamer Sachaufwand	331.600,00	325.900,00	5.700,00
1	222	Sachaufwand (ohne Transferaufwand)	949.100,00	850.900,00	98.200,00
2	2231	Transferaufwand an Träger des öffentlichen Rechts	122.000,00	118.000,00	4.000,00

1.Nachtragsvoranschlag 2022
Ergebnisvoranschlag NVA Bereichsbudget 8 / Dienstleistungen - interne Vergütungen enthalten

Ebene	Code	Mittelverwendungs- und -aufbringungsgruppe (1. & 2.Ebene)	VA neu	VA bisher	Differenz
1	223	Transferaufwand (laufende Transfers und Kapitaltransfers)	122.000,00	118.000,00	4.000,00
2	2241	Zinsen Fin.sch,Fin.leas,Ford.kauf,deriv.Fin.instr. m.Grundg.	33.000,00	29.500,00	3.500,00
1	224	Finanzaufwand	33.000,00	29.500,00	3.500,00
SU	22	Summe Aufwendungen	1.262.200,00	1.154.200,00	108.000,00
SA0	SA0	(0) Nettoergebnis (21-22)	-251.900,00	-208.700,00	-43.200,00
2	2301	Entnahmen von Haushaltsrücklagen	197.900,00	152.000,00	45.900,00
1	230	Entnahmen von Haushaltsrücklagen	197.900,00	152.000,00	45.900,00
1	240	Zuweisung an Haushaltsrücklagen	0,00	0,00	0,00
SA0R	SA0R	Saldo Haushaltsrücklagen	197.900,00	152.000,00	45.900,00
SA00	SA00	Nettoergebnis nach Zuweisung und Entnahmen von HH-Rücklagen	-54.000,00	-56.700,00	2.700,00

1.Nachtragsvoranschlag 2022**Finanzierungsvoranschlag NVA Bereichsbudget 8 / Dienstleistungen - interne Vergütungen enthalten**

Ebene	Code	Mittelverwendungs- und -aufbringungsgruppe (1. & 2.Ebene)	VA neu	VA bisher	Differenz
2	3111	Einzahlungen aus eigenen Abgaben	26.000,00	0,00	26.000,00
2	3113	Einzahlungen aus Gebühren	420.800,00	420.800,00	0,00
2	3114	Einzahlungen aus Leistungen	211.600,00	180.000,00	31.600,00
2	3115	Einzahlungen aus Besitz und wirtschaftlicher Tätigkeit	8.600,00	8.600,00	0,00
2	3116	Einzahlungen aus Veräußerung von GWG und sonst. Einzahlungen	11.800,00	5.200,00	6.600,00
1	311	Einzahlungen aus der operativen Verwaltungstätigkeit	678.800,00	614.600,00	64.200,00
2	3121	Transferzahlungen von Trägern des öffentlichen Rechts	89.100,00	89.100,00	0,00
1	312	Einzahlungen aus Transfers (ohne Kapitaltransfers)	89.100,00	89.100,00	0,00
1	313	Einzahlungen aus Finanzerträgen	0,00	0,00	0,00
SU	31	Summe Einzahlungen operative Gebarung	767.900,00	703.700,00	64.200,00
2	3211	Ausz. für Personalaufw. Bezüge, Nebengeb., Mehrleist.vergüt.	108.600,00	107.500,00	1.100,00
2	3212	Auszahlungen für gesetzliche und freiw. Sozialaufwendungen	29.500,00	28.400,00	1.100,00
2	3213	Auszahlungen aus sonstigem Personalaufwand	100,00	100,00	0,00
1	321	Auszahlungen aus Personalaufwand	138.200,00	136.000,00	2.200,00
2	3221	Auszahlungen für Gebrauchs- u. Verbrauchsgüter, Handelswaren	18.600,00	17.400,00	1.200,00
2	3222	Auszahlungen für Verwaltungs- und Betriebsaufwand	20.100,00	18.300,00	1.800,00
2	3223	Auszahlungen für Leasing- und Mietaufwand	13.800,00	13.800,00	0,00
2	3224	Auszahlungen für Instandhaltung	34.900,00	34.900,00	0,00
2	3225	Sonstige Auszahlungen aus Sachaufwand	530.100,00	440.600,00	89.500,00
1	322	Auszahlungen aus Sachaufwand (ohne Transferaufwand)	617.500,00	525.000,00	92.500,00
2	3231	Transferzahlungen an Träger des öffentlichen Rechts	122.000,00	118.000,00	4.000,00
1	323	Auszahlungen aus Transfers (ohne Kapitaltransfers)	122.000,00	118.000,00	4.000,00
2	3241	Ausz. Zinsaufw.,Fin.leas.,Ford.kauf,Fin.sch.,deriv.Fin.instr	33.000,00	29.500,00	3.500,00
1	324	Auszahlungen aus Finanzaufwand	33.000,00	29.500,00	3.500,00
SU	32	Summe Auszahlungen operative Gebarung	910.700,00	808.500,00	102.200,00

1.Nachtragsvoranschlag 2022

Finanzierungsvoranschlag NVA Bereichsbudget 8 / Dienstleistungen - interne Vergütungen enthalten

Ebene	Code	Mittelverwendungs- und -aufbringungsgruppe (1. & 2.Ebene)	VA neu	VA bisher	Differenz
SA1	SA1	Saldo (1) Geldfluss aus der Operativen Gebarung (31-32)	-142.800,00	-104.800,00	-38.000,00
1	331	Einzahlungen aus der Investitionstätigkeit	0,00	0,00	0,00
1	332	Einz. a.d. Rückzahlung von Darlehen u. gewähr. Vorschüssen	0,00	0,00	0,00
2	3331	Kapitaltransferzahlungen von Trägern des öffentlichen Rechts	507.500,00	400.600,00	106.900,00
2	3334	Kapitaltransferzahl. von Haush. und Org. o. Erwerbscharakter	0,00	25.000,00	-25.000,00
1	333	Einzahlungen aus Kapitaltransfers	507.500,00	425.600,00	81.900,00
SU	33	Summe Einzahlungen investive Gebarung	507.500,00	425.600,00	81.900,00
2	3412	Ausz. für den Erwerb von Grundstücken & Grundstückseinricht.	117.900,00	21.000,00	96.900,00
2	3413	Auszahlungen für den Erwerb von Gebäuden und Bauten	115.900,00	0,00	115.900,00
2	3414	Ausz. f.d. Erwerb von techn. Anlagen, Fahrzeuge u. Maschinen	900,00	900,00	0,00
1	341	Auszahlungen aus der Investitionstätigkeit	234.700,00	21.900,00	212.800,00
1	342	Ausz. von gewährten Darlehen sowie gewährten Vorschüssen	0,00	0,00	0,00
1	343	Auszahlungen aus Kapitaltransfers	0,00	0,00	0,00
SU	34	Summe Auszahlungen investive Gebarung	234.700,00	21.900,00	212.800,00
SA2	SA2	Saldo (2) Geldfluss aus der Investiven Gebarung (33-34)	272.800,00	403.700,00	-130.900,00
SA3	SA3	Saldo (3) Nettofinanzierungssaldo (SA1+SA2)	130.000,00	298.900,00	-168.900,00
2	3511	Einz. aus empf. Darl. von öffentl. Körpersch. u. Rechtsträg.	199.800,00	21.800,00	178.000,00
1	351	Einzahlungen aus der Aufnahme von Finanzschulden	199.800,00	21.800,00	178.000,00
1	353	Einz. infolge Kapitaltausch b. derivat. Fin.instr. m.Grundg.	0,00	0,00	0,00
1	355	Einzahlungen aus dem Abgang von Finanzinstrumenten	0,00	0,00	0,00
SU	35	Summe Einzahlungen aus der Finanzierungstätigkeit	199.800,00	21.800,00	178.000,00

1.Nachtragsvoranschlag 2022
Finanzierungsvoranschlag NVA Bereichsbudget 8 / Dienstleistungen - interne Vergütungen enthalten

Ebene	Code	Mittelverwendungs- und -aufbringungsgruppe (1. & 2.Ebene)	VA neu	VA bisher	Differenz
2	3614	Auszahlungen aus Finanzschulden	292.600,00	294.400,00	-1.800,00
1	361	Auszahlungen aus der Tilgung von Finanzschulden	292.600,00	294.400,00	-1.800,00
1	363	Ausz. infolge Kapitaltausch b. derivat. Fin.instr. m.Grundg.	0,00	0,00	0,00
1	365	Auszahlungen für den Erwerb von Finanzinstrumenten	0,00	0,00	0,00
SU	36	Summe Auszahlungen aus der Finanzierungstätigkeit	292.600,00	294.400,00	-1.800,00
SA4	SA4	Saldo (4) Geldfluss aus der Finanzierungstätigkeit (35-36)	-92.800,00	-272.600,00	179.800,00
SA5	SA5	Saldo (5) Geldfluss aus VA-wirksamer Gebarung (SA3+SA4)	37.200,00	26.300,00	10.900,00
1	370	Einzahlungen aus operativer Gebarung für investive Vorhaben	0,00	0,00	0,00
1	380	Auszahlungen aus operativer Gebarung für investive Vorhaben	0,00	0,00	0,00
SA51	SA51	Saldo Geldfluss aus operativer Gebarung für invest. Vorhaben	0,00	0,00	0,00

1.Nachtragsvoranschlag 2022

Ergebnisvoranschlag NVA Bereichsbudget 9 / Finanzwirtschaft - interne Vergütungen enthalten

Ebene	Code	Mittelverwendungs- und -aufbringungsgruppe (1. & 2.Ebene)	VA neu	VA bisher	Differenz
2	2111	Erträge aus eigenen Abgaben	557.900,00	557.900,00	0,00
2	2112	Erträge aus Ertragsanteilen	1.668.500,00	1.516.800,00	151.700,00
2	2116	Erträge aus Veräußerung und sonstige Erträge	100,00	100,00	0,00
1	211	Erträge aus der operativen Verwaltungstätigkeit	2.226.500,00	2.074.800,00	151.700,00
2	2121	Transferertrag von Trägern des öffentlichen Rechts	229.400,00	226.600,00	2.800,00
1	212	Erträge aus Transfers	229.400,00	226.600,00	2.800,00
2	2131	Erträge aus Zinsen	100,00	100,00	0,00
1	213	Finanzerträge	100,00	100,00	0,00
SU	21	Summe Erträge	2.456.000,00	2.301.500,00	154.500,00
1	221	Personalaufwand	0,00	0,00	0,00
2	2225	Sonstiger Sachaufwand	800,00	800,00	0,00
1	222	Sachaufwand (ohne Transferaufwand)	800,00	800,00	0,00
2	2231	Transferaufwand an Träger des öffentlichen Rechts	114.100,00	114.100,00	0,00
2	2233	Transferaufwand an Unternehmen (mit Finanzunternehmen)	50.000,00	50.000,00	0,00
1	223	Transferaufwand (laufende Transfers und Kapitaltransfers)	164.100,00	164.100,00	0,00
2	2241	Zinsen Fin.sch,Fin.leas,Ford.kauf,deriv.Fin.instr. m.Grundg.	500,00	500,00	0,00
2	2244	Sonstiger Finanzaufwand	1.900,00	1.900,00	0,00
1	224	Finanzaufwand	2.400,00	2.400,00	0,00
SU	22	Summe Aufwendungen	167.300,00	167.300,00	0,00
SA0	SA0	(0) Nettoergebnis (21-22)	2.288.700,00	2.134.200,00	154.500,00
1	230	Entnahmen von Haushaltsrücklagen	0,00	0,00	0,00
1	240	Zuweisung an Haushaltsrücklagen	0,00	0,00	0,00

1.Nachtragsvoranschlag 2022

Ergebnisvoranschlag NVA Bereichsbudget 9 / Finanzwirtschaft - interne Vergütungen enthalten

Ebene	Code	Mittelverwendungs- und -aufbringungsgruppe (1. & 2.Ebene)	VA neu	VA bisher	Differenz
SA0R	SA0R	Saldo Haushaltsrücklagen	0,00	0,00	0,00
SA00	SA00	Nettoergebnis nach Zuweisung und Entnahmen von HH-Rücklagen	2.288.700,00	2.134.200,00	154.500,00

1.Nachtragsvoranschlag 2022

Finanzierungsvoranschlag NVA Bereichsbudget 9 / Finanzwirtschaft - interne Vergütungen enthalten

Ebene	Code	Mittelverwendungs- und -aufbringungsgruppe (1. & 2.Ebene)	VA neu	VA bisher	Differenz
2	3111	Einzahlungen aus eigenen Abgaben	557.900,00	557.900,00	0,00
2	3112	Einzahlungen aus Ertragsanteilen	1.668.500,00	1.516.800,00	151.700,00
2	3116	Einzahlungen aus Veräußerung von GWG und sonst. Einzahlungen	100,00	100,00	0,00
1	311	Einzahlungen aus der operativen Verwaltungstätigkeit	2.226.500,00	2.074.800,00	151.700,00
2	3121	Transferzahlungen von Trägern des öffentlichen Rechts	233.800,00	226.600,00	7.200,00
1	312	Einzahlungen aus Transfers (ohne Kapitaltransfers)	233.800,00	226.600,00	7.200,00
2	3131	Einzahlungen aus Zinserträgen	100,00	100,00	0,00
1	313	Einzahlungen aus Finanzerträgen	100,00	100,00	0,00
SU	31	Summe Einzahlungen operative Gebarung	2.460.400,00	2.301.500,00	158.900,00
1	321	Auszahlungen aus Personalaufwand	0,00	0,00	0,00
2	3225	Sonstige Auszahlungen aus Sachaufwand	100,00	100,00	0,00
1	322	Auszahlungen aus Sachaufwand (ohne Transferaufwand)	100,00	100,00	0,00
2	3231	Transferzahlungen an Träger des öffentlichen Rechts	114.100,00	114.100,00	0,00
2	3233	Transferzahlungen an Unternehmen (inkl. Finanzunternehmen)	50.000,00	50.000,00	0,00
1	323	Auszahlungen aus Transfers (ohne Kapitaltransfers)	164.100,00	164.100,00	0,00
2	3241	Ausz. Zinsaufw.,Fin.leas.,Ford.kauf,Fin.sch.,deriv.Fin.instr	500,00	500,00	0,00
2	3244	Sonstige Auszahlungen aus Finanzaufwendungen	1.900,00	1.900,00	0,00
1	324	Auszahlungen aus Finanzaufwand	2.400,00	2.400,00	0,00
SU	32	Summe Auszahlungen operative Gebarung	166.600,00	166.600,00	0,00
SA1	SA1	Saldo (1) Geldfluss aus der Operativen Gebarung (31-32)	2.293.800,00	2.134.900,00	158.900,00
1	331	Einzahlungen aus der Investitionstätigkeit	0,00	0,00	0,00
2	3322	Einzahlungen aus Darlehen an Beteiligungen	30.000,00	30.000,00	0,00
1	332	Einz. a.d. Rückzahlung von Darlehen u. gewähr. Vorschüssen	30.000,00	30.000,00	0,00

1.Nachtragsvoranschlag 2022

Finanzierungsvoranschlag NVA Bereichsbudget 9 / Finanzwirtschaft - interne Vergütungen enthalten

Ebene	Code	Mittelverwendungs- und -aufbringungsgruppe (1. & 2.Ebene)	VA neu	VA bisher	Differenz
1	333	Einzahlungen aus Kapitaltransfers	0,00	0,00	0,00
SU	33	Summe Einzahlungen investive Gebarung	30.000,00	30.000,00	0,00
1	341	Auszahlungen aus der Investitionstätigkeit	0,00	0,00	0,00
1	342	Ausz. von gewährten Darlehen sowie gewährten Vorschüssen	0,00	0,00	0,00
1	343	Auszahlungen aus Kapitaltransfers	0,00	0,00	0,00
SU	34	Summe Auszahlungen investive Gebarung	0,00	0,00	0,00
SA2	SA2	Saldo (2) Geldfluss aus der Investiven Gebarung (33-34)	30.000,00	30.000,00	0,00
SA3	SA3	Saldo (3) Nettofinanzierungssaldo (SA1+SA2)	2.323.800,00	2.164.900,00	158.900,00
1	351	Einzahlungen aus der Aufnahme von Finanzschulden	0,00	0,00	0,00
1	353	Einz. infolge Kapitaltausch b. derivat. Fin.instr. m.Grundg.	0,00	0,00	0,00
1	355	Einzahlungen aus dem Abgang von Finanzinstrumenten	0,00	0,00	0,00
SU	35	Summe Einzahlungen aus der Finanzierungstätigkeit	0,00	0,00	0,00
1	361	Auszahlungen aus der Tilgung von Finanzschulden	0,00	0,00	0,00
1	363	Ausz. infolge Kapitaltausch b. derivat. Fin.instr. m.Grundg.	0,00	0,00	0,00
1	365	Auszahlungen für den Erwerb von Finanzinstrumenten	0,00	0,00	0,00
SU	36	Summe Auszahlungen aus der Finanzierungstätigkeit	0,00	0,00	0,00
SA4	SA4	Saldo (4) Geldfluss aus der Finanzierungstätigkeit (35-36)	0,00	0,00	0,00
SA5	SA5	Saldo (5) Geldfluss aus VA-wirksamer Gebarung (SA3+SA4)	2.323.800,00	2.164.900,00	158.900,00
1	370	Einzahlungen aus operativer Gebarung für investive Vorhaben	0,00	0,00	0,00

1.Nachtragsvoranschlag 2022
Finanzierungsvoranschlag NVA Bereichsbudget 9 / Finanzwirtschaft - interne Vergütungen enthalten

Ebene	Code	Mittelverwendungs- und -aufbringungsgruppe (1. & 2.Ebene)	VA neu	VA bisher	Differenz
1	380	Auszahlungen aus operativer Gebarung für investive Vorhaben	0,00	0,00	0,00
SA51	SA51	Saldo Geldfluss aus operativer Gebarung für invest. Vorhaben	0,00	0,00	0,00

1.Nachtragsvoranschlag 2022

Detailnachweis NVA / 000 Gewählte Gemeindeorgane - interne Vergütungen enthalten

Fonds	Konto	Bezeichnung	EVA neu	EVA bisher	EVA Diff.	FVA neu	FVA bisher	FVA Diff.
Fonds 000000		Gewählte Gemeindeorgane						
Operative Gebarung								
SU	21/31	Summe Erträge / Einzahlungen operative Gebarung	0,00	0,00	0,00	0,00	0,00	0,00
000000	582000	Sonstige DB zur sozialen Sicherheit	3.300,00	1.600,00	1.700,00	3.300,00	1.600,00	1.700,00
2	2212/3212	Gesetzlicher und freiwilliger Sozialaufwand / Auszahlungen	3.300,00	1.600,00	1.700,00	3.300,00	1.600,00	1.700,00
1	221/321	Personalaufwand / Auszahlungen aus Personalaufwand	3.300,00	1.600,00	1.700,00	3.300,00	1.600,00	1.700,00
000000	631000	Telekommunikationsdienste	200,00	200,00	0,00	200,00	200,00	0,00
000000	670000	Versicherungen	1.700,00	1.700,00	0,00	1.700,00	1.700,00	0,00
2	2222/3222	Verwaltungs- und Betriebsaufwand / Auszahlungen	1.900,00	1.900,00	0,00	1.900,00	1.900,00	0,00
000000	721000	Bezüge gew. Organe	50.800,00	51.300,00	-500,00	50.800,00	51.300,00	-500,00
000000	721200	Sitzungsgelder Monatspauschalien	19.500,00	19.500,00	0,00	19.500,00	19.500,00	0,00
000000	724000	Reisegebühren	2.500,00	2.500,00	0,00	2.500,00	2.500,00	0,00
000000	728000	Entgelte für sonstige Leistungen	400,00	400,00	0,00	400,00	400,00	0,00
2	2225/3225	Sonstiger Sachaufwand / Sonstige Auszahl. aus Sachaufwand	73.200,00	73.700,00	-500,00	73.200,00	73.700,00	-500,00
1	222/322	Sachaufwand / Auszahlungen aus Sachaufwand (o.Transferaufw.)	75.100,00	75.600,00	-500,00	75.100,00	75.600,00	-500,00
000000	752400	Lfd. Transferz. an Gemeinden	11.100,00	11.100,00	0,00	11.100,00	11.100,00	0,00
2	2231/3231	Transferaufwand / -zahlungen an Träger des öffentl. Rechts	11.100,00	11.100,00	0,00	11.100,00	11.100,00	0,00
1	223/323	Transferaufwand (lfd. u.KTs) / Auszahl. Transfers (ohne KTs)	11.100,00	11.100,00	0,00	11.100,00	11.100,00	0,00
SU	22/32	Summe Aufwendungen / Auszahlungen operative Gebarung	89.500,00	88.300,00	1.200,00	89.500,00	88.300,00	1.200,00
SA	SA0/SA1	(0) Nettoergeb. (21-22) / SA (1) Geldfluss op. Geb. (31-32)	-89.500,00	-88.300,00	-1.200,00	-89.500,00	-88.300,00	-1.200,00
SA	SA0R	Saldo Haushaltsrücklagen	0,00	0,00	0,00			
SA	SA00	Nettoergebnis nach Zuweisung und Entnahmen von HH-Rücklagen	-89.500,00	-88.300,00	-1.200,00			
Investive Gebarung								
SU	33	Summe Einzahlungen investive Gebarung				0,00	0,00	0,00
SU	34	Summe Auszahlungen investive Gebarung				0,00	0,00	0,00

1.Nachtragsvoranschlag 2022

Detailnachweis NVA / 000 Gewählte Gemeindeorgane - interne Vergütungen enthalten

Fonds	Konto	Bezeichnung	EVA neu	EVA bisher	EVA Diff.	FVA neu	FVA bisher	FVA Diff.
SA	SA2	Saldo (2) Geldfluss aus der Investiven Gebarung (33-34)				0,00	0,00	0,00
SA	SA3	Saldo (3) Nettofinanzierungssaldo (SA1+SA2)				-89.500,00	-88.300,00	-1.200,00
Finanzierungstätigkeit								
SU	35	Summe Einzahlungen aus der Finanzierungstätigkeit				0,00	0,00	0,00
SU	36	Summe Auszahlungen aus der Finanzierungstätigkeit				0,00	0,00	0,00
SA	SA4	Saldo (4) Geldfluss aus der Finanzierungstätigkeit (35-36)				0,00	0,00	0,00
SA	SA5	Saldo (5) Geldfluss aus VA-wirksamer Gebarung (SA3+SA4)				-89.500,00	-88.300,00	-1.200,00
Verrechnung zw. operativer Gebarung und investiven Vorhaben								
SA	SA51	Saldo Geldfluss aus operativer Gebarung für invest. Vorhaben				0,00	0,00	0,00
UA 000 Gewählte Gemeindeorgane								
UA 000	SA0/SA1	(0) Nettoergeb. (21-22) / SA (1) Geldfluss op. Geb. (31-32)	-89.500,00	-88.300,00	-1.200,00	-89.500,00	-88.300,00	-1.200,00
UA 000	SA00	Nettoergebnis nach Zuweisung und Entnahmen von HH-Rücklagen	-89.500,00	-88.300,00	-1.200,00			
UA 000	SA2	Saldo (2) Geldfluss aus der Investiven Gebarung (33-34)				0,00	0,00	0,00
UA 000	SA3	Saldo (3) Nettofinanzierungssaldo (SA1+SA2)				-89.500,00	-88.300,00	-1.200,00
UA 000	SA4	Saldo (4) Geldfluss aus der Finanzierungstätigkeit (35-36)				0,00	0,00	0,00
UA 000	SA5	Saldo (5) Geldfluss aus VA-wirksamer Gebarung (SA3+SA4)				-89.500,00	-88.300,00	-1.200,00
A 00 Gewählte Gemeindeorgane								
A 00	SA0/SA1	(0) Nettoergeb. (21-22) / SA (1) Geldfluss op. Geb. (31-32)	-89.500,00	-88.300,00	-1.200,00	-89.500,00	-88.300,00	-1.200,00
A 00	SA00	Nettoergebnis nach Zuweisung und Entnahmen von HH-Rücklagen	-89.500,00	-88.300,00	-1.200,00			
A 00	SA2	Saldo (2) Geldfluss aus der Investiven Gebarung (33-34)				0,00	0,00	0,00
A 00	SA3	Saldo (3) Nettofinanzierungssaldo (SA1+SA2)				-89.500,00	-88.300,00	-1.200,00
A 00	SA4	Saldo (4) Geldfluss aus der Finanzierungstätigkeit (35-36)				0,00	0,00	0,00
A 00	SA5	Saldo (5) Geldfluss aus VA-wirksamer Gebarung (SA3+SA4)				-89.500,00	-88.300,00	-1.200,00
A 00	SA51	Saldo Geldfluss aus operativer Gebarung für invest. Vorhaben				0,00	0,00	0,00

1.Nachtragsvoranschlag 2022

Detailnachweis NVA / 010 Zentralamt - interne Vergütungen enthalten

Fonds	Konto	Bezeichnung	EVA neu	EVA bisher	EVA Diff.	FVA neu	FVA bisher	FVA Diff.
Fonds 010000		Zentralamt						
Operative Gebarung								
010000	810000	Leistungserlöse	100,00	100,00	0,00	100,00	100,00	0,00
010000	810309	Leistungserlöse	25.000,00	25.000,00	0,00	25.000,00	25.000,00	0,00
010000	816000	Kostenbeiträge (Kostenersätze) für sonst. Leist.	4.100,00	4.100,00	0,00	4.100,00	4.100,00	0,00
2	2114/3114	Erträge / Einzahlungen aus Leistungen	29.200,00	29.200,00	0,00	29.200,00	29.200,00	0,00
010000	811000	Miete- und Pächtertrag	10.000,00	10.000,00	0,00	10.000,00	10.000,00	0,00
2	2115/3115	Erträge / Einzahlungen aus Besitz und wirtschaftl. Tätigkeit	10.000,00	10.000,00	0,00	10.000,00	10.000,00	0,00
010000	808000	Veräußerung von Waren	100,00	100,00	0,00	100,00	100,00	0,00
010000	828000	Rückersätze von Ausgaben	10.000,00	5.000,00	5.000,00	10.000,00	5.000,00	5.000,00
010000	829000	Sonstige Einnahmen	5.000,00	5.000,00	0,00	5.000,00	5.000,00	0,00
2	2116/3116	Erträge / Einz. aus Veräußerung/GWG u. sonst. Erträge/Einz.	15.100,00	10.100,00	5.000,00	15.100,00	10.100,00	5.000,00
1	211/311	Erträge / Einzahl. aus der operativen Verwaltungstätigkeit	54.300,00	49.300,00	5.000,00	54.300,00	49.300,00	5.000,00
010000	813000	Erträge aus d. Aufl. Investitionszuschüssen	24.400,00	24.100,00	300,00	0,00	0,00	0,00
2	2127	Nicht finanzierungswirksamer Transferertrag	24.400,00	24.100,00	300,00	0,00	0,00	0,00
1	212/312	Erträge aus Transfers / Einzahl. aus Transfers (ohne KTs)	24.400,00	24.100,00	300,00	0,00	0,00	0,00
SU	21/31	Summe Erträge / Einzahlungen operative Gebarung	78.700,00	73.400,00	5.300,00	54.300,00	49.300,00	5.000,00
010000	500000	Geldb. Beamte Verw.	67.600,00	67.600,00	0,00	67.600,00	67.600,00	0,00
010000	510000	Geldbezüge d. Vertragsbed. der Verw.	109.300,00	109.300,00	0,00	109.300,00	109.300,00	0,00
010000	511000	Geldb. Vertragsbed. in handw. Verwendung	18.000,00	17.900,00	100,00	18.000,00	17.900,00	100,00
010000	520000	Geldb. der ganzj. beschäftigten Angest.	14.400,00	11.900,00	2.500,00	14.400,00	11.900,00	2.500,00
010000	523000	Geldb. der nicht ganzj. besch. Arbeiter	800,00	800,00	0,00	800,00	800,00	0,00
010000	565000	Mehrleistungsvergütungen	8.100,00	11.800,00	-3.700,00	8.100,00	11.800,00	-3.700,00
010000	565100	Leistungsprämien	7.200,00	5.200,00	2.000,00	7.200,00	5.200,00	2.000,00
010000	569000	Sonstige Nebengebühren	2.500,00	2.500,00	0,00	2.500,00	2.500,00	0,00
2	2211/3211	Personalaufwand / Ausz. (Bezüge, Nebengeb., Mehrleistungen)	227.900,00	227.000,00	900,00	227.900,00	227.000,00	900,00

1.Nachtragsvoranschlag 2022

Detailnachweis NVA / 010 Zentralamt - interne Vergütungen enthalten

Fonds	Konto	Bezeichnung	EVA neu	EVA bisher	EVA Diff.	FVA neu	FVA bisher	FVA Diff.
010000	580000	Dienstgeberbeiträge FLAF	8.800,00	8.800,00	0,00	8.800,00	8.800,00	0,00
010000	581100	Abfertigungsvers. u. Vorsorge Dienstjubiläum	500,00	500,00	0,00	500,00	500,00	0,00
010000	581200	Betriebliche Kollektivversicherung § 72 K-GMG	1.000,00	1.000,00	0,00	1.000,00	1.000,00	0,00
010000	582000	Sonstige DB zur sozialen Sicherheit	34.700,00	33.900,00	800,00	34.700,00	33.900,00	800,00
2	2212/3212	Gesetzlicher und freiwilliger Sozialaufwand / Auszahlungen	45.000,00	44.200,00	800,00	45.000,00	44.200,00	800,00
010000	563000	Sonstige Aufwandsentschädigungen	3.200,00	2.300,00	900,00	3.200,00	2.300,00	900,00
2	2213/3213	Sonstiger Personalaufwand / Ausz. aus sonst. Personalaufw.	3.200,00	2.300,00	900,00	3.200,00	2.300,00	900,00
010000	592000	Dot. von Rückstel. für Jubiläumszuwendungen	5.500,00	9.200,00	-3.700,00	0,00	0,00	0,00
010000	593000	Dot. von Rückstellungen für nicht kons. Urlaube	36.300,00	36.300,00	0,00	0,00	0,00	0,00
2	2214	Nicht finanzierungswirksamer Personalaufwand	41.800,00	45.500,00	-3.700,00	0,00	0,00	0,00
1	221/321	Personalaufwand / Auszahlungen aus Personalaufwand	317.900,00	319.000,00	-1.100,00	276.100,00	273.500,00	2.600,00
010000	400000	Geringwertige Wirtschaftsg. Anlageverm.	4.000,00	1.400,00	2.600,00	4.000,00	1.400,00	2.600,00
010000	413000	Handelswaren	200,00	200,00	0,00	200,00	200,00	0,00
010000	454000	Reinigungsmittel	1.400,00	1.400,00	0,00	1.400,00	1.400,00	0,00
010000	456000	Schreib-, Zeichen- und son. Büromittel	2.000,00	2.000,00	0,00	2.000,00	2.000,00	0,00
010000	457000	Druckwerke	900,00	900,00	0,00	900,00	900,00	0,00
2	2221/3221	Gebrauchs- und Verbrauchsgüter, Handelswaren / Auszahlungen	8.500,00	5.900,00	2.600,00	8.500,00	5.900,00	2.600,00
010000	600100	Strom	6.000,00	6.000,00	0,00	6.000,00	6.000,00	0,00
010000	630000	Postdienste	10.000,00	10.000,00	0,00	10.000,00	10.000,00	0,00
010000	631000	Telekommunikationsdienste	5.900,00	5.900,00	0,00	5.900,00	5.900,00	0,00
010000	640000	Rechtskosten	5.000,00	5.000,00	0,00	5.000,00	5.000,00	0,00
010000	670000	Versicherungen	7.100,00	7.100,00	0,00	7.100,00	7.100,00	0,00
2	2222/3222	Verwaltungs- und Betriebsaufwand / Auszahlungen	34.000,00	34.000,00	0,00	34.000,00	34.000,00	0,00
010000	700000	Mietzinse	14.800,00	14.800,00	0,00	14.800,00	14.800,00	0,00
2	2223/3223	Leasing- und Mietaufwand / Ausz. für Leasing- u. Mietaufwand	14.800,00	14.800,00	0,00	14.800,00	14.800,00	0,00
010000	614000	Instandhaltung von Gebäuden	1.000,00	1.000,00	0,00	1.000,00	1.000,00	0,00
2	2224/3224	Instandhaltung / Auszahlungen für Instandhaltung	1.000,00	1.000,00	0,00	1.000,00	1.000,00	0,00

1.Nachtragsvoranschlag 2022

Detailnachweis NVA / 010 Zentralamt - interne Vergütungen enthalten

Fonds	Konto	Bezeichnung	EVA neu	EVA bisher	EVA Diff.	FVA neu	FVA bisher	FVA Diff.
010000	710000	Öffentliche Abgaben ohne Geb. gem. FAG	1.000,00	1.000,00	0,00	1.000,00	1.000,00	0,00
010000	711000	Gebühren für die Benützung gem. FAG	900,00	900,00	0,00	900,00	900,00	0,00
010000	720109	Kostenbeiträge Personal Wi-Hof	3.000,00	1.500,00	1.500,00	3.000,00	1.500,00	1.500,00
010000	720219	Kostenbeiträge Ford Transit	200,00	200,00	0,00	200,00	200,00	0,00
010000	724000	Reisegebühren	1.500,00	1.500,00	0,00	1.500,00	1.500,00	0,00
010000	728000	Entgelte für sonstige Leistungen	50.000,00	40.000,00	10.000,00	50.000,00	40.000,00	10.000,00
010000	729100	Sonst. Ausg.- Verr.zwischen oper. u.investiver Geb	2.000,00	2.000,00	0,00	2.000,00	2.000,00	0,00
2	2225/3225	Sonstiger Sachaufwand / Sonstige Auszahl. aus Sachaufwand	58.600,00	47.100,00	11.500,00	58.600,00	47.100,00	11.500,00
010000	680100	Planm. Afa Immaterielle Vermögenswerte	0,00	3.600,00	-3.600,00	0,00	0,00	0,00
010000	680300	Planm. Afa Gebäude/Bauten	23.600,00	23.600,00	0,00	0,00	0,00	0,00
010000	680500	Planm. Afa Sonderanlagen	500,00	300,00	200,00	0,00	0,00	0,00
010000	680700	Planm. Afa Amts, Betriebs/Geschäftsausstattung	3.700,00	3.700,00	0,00	0,00	0,00	0,00
2	2226/3226	Nicht finanz.wirks. Sachaufw. / Ausz. Inanspruchn.Haftungen	27.800,00	31.200,00	-3.400,00	0,00	0,00	0,00
1	222/322	Sachaufwand / Auszahlungen aus Sachaufwand (o.Transferaufw.)	144.700,00	134.000,00	10.700,00	116.900,00	102.800,00	14.100,00
SU	22/32	Summe Aufwendungen / Auszahlungen operative Gebarung	462.600,00	453.000,00	9.600,00	393.000,00	376.300,00	16.700,00
SA	SA0/SA1	(0) Nettoergeb. (21-22) / SA (1) Geldfluss op. Geb. (31-32)	-383.900,00	-379.600,00	-4.300,00	-338.700,00	-327.000,00	-11.700,00
SA	SA0R	Saldo Haushaltsrücklagen	0,00	0,00	0,00			
SA	SA00	Nettoergebnis nach Zuweisung und Entnahmen von HH-Rücklagen	-383.900,00	-379.600,00	-4.300,00			
Investive Gebarung								
010000	300000	Kapitaltransf. von Bund, -fonds und -kammern				32.800,00	0,00	32.800,00
010000	301000	Kapitaltransf. von Ländern, -fonds und -kammern				54.600,00	7.200,00	47.400,00
010000	301100	Kapitaltransf. von Ländern BZ i.R.				24.600,00	0,00	24.600,00
010000	301400	KTZ von Ländern - Gemeindehilfspaket				16.400,00	0,00	16.400,00
010000	302100	Kapitaltransfers von Gemeinden - intern				2.000,00	2.000,00	0,00
2	3331	Kapitaltransferzahlungen von Trägern des öffentlichen Rechts				130.400,00	9.200,00	121.200,00
1	333	Einzahlungen aus Kapitaltransfers				130.400,00	9.200,00	121.200,00
SU	33	Summe Einzahlungen investive Gebarung				130.400,00	9.200,00	121.200,00

1.Nachtragsvoranschlag 2022

Detailnachweis NVA / 010 Zentralamt - interne Vergütungen enthalten

Fonds	Konto	Bezeichnung	EVA neu	EVA bisher	EVA Diff.	FVA neu	FVA bisher	FVA Diff.
010000	050000	Sonderanlagen				300,00	0,00	300,00
2	3412	Ausz. für den Erwerb von Grundstücken & Grundstückseinricht.				300,00	0,00	300,00
010000	010000	Gebäude				123.000,00	0,00	123.000,00
2	3413	Auszahlungen für den Erwerb von Gebäuden und Bauten				123.000,00	0,00	123.000,00
010000	042000	Amts-, Betriebs- und Geschäftsausstattung				2.000,00	2.000,00	0,00
2	3415	Ausz. f.d. Erwerb von Amts-, Betriebs- u.Geschäftsausstatt.				2.000,00	2.000,00	0,00
1	341	Auszahlungen aus der Investitionstätigkeit				125.300,00	2.000,00	123.300,00
SU	34	Summe Auszahlungen investive Gebarung				125.300,00	2.000,00	123.300,00
SA SA2		Saldo (2) Geldfluss aus der Investiven Gebarung (33-34)				5.100,00	7.200,00	-2.100,00
SA SA3		Saldo (3) Nettofinanzierungssaldo (SA1+SA2)				-333.600,00	-319.800,00	-13.800,00
Finanzierungstätigkeit								
SU	35	Summe Einzahlungen aus der Finanzierungstätigkeit				0,00	0,00	0,00
SU	36	Summe Auszahlungen aus der Finanzierungstätigkeit				0,00	0,00	0,00
SA SA4		Saldo (4) Geldfluss aus der Finanzierungstätigkeit (35-36)				0,00	0,00	0,00
SA SA5		Saldo (5) Geldfluss aus VA-wirksamer Gebarung (SA3+SA4)				-333.600,00	-319.800,00	-13.800,00
Verrechnung zw. operativer Gebarung und investiven Vorhaben								
SA SA51		Saldo Geldfluss aus operativer Gebarung für invest. Vorhaben				0,00	0,00	0,00
UA 010		Zentralamt						
UA 010	SA0/SA1	(0) Nettoergeb. (21-22) / SA (1) Geldfluss op. Geb. (31-32)	-383.900,00	-379.600,00	-4.300,00	-338.700,00	-327.000,00	-11.700,00
UA 010	SA00	Nettoergebnis nach Zuweisung und Entnahmen von HH-Rücklagen	-383.900,00	-379.600,00	-4.300,00			
UA 010	SA2	Saldo (2) Geldfluss aus der Investiven Gebarung (33-34)				5.100,00	7.200,00	-2.100,00
UA 010	SA3	Saldo (3) Nettofinanzierungssaldo (SA1+SA2)				-333.600,00	-319.800,00	-13.800,00
UA 010	SA4	Saldo (4) Geldfluss aus der Finanzierungstätigkeit (35-36)				0,00	0,00	0,00
UA 010	SA5	Saldo (5) Geldfluss aus VA-wirksamer Gebarung (SA3+SA4)				-333.600,00	-319.800,00	-13.800,00

1.Nachtragsvoranschlag 2022

Detailnachweis NVA / 012 Hilfsamt - interne Vergütungen enthalten

Fonds	Konto	Bezeichnung	EVA neu	EVA bisher	EVA Diff.	FVA neu	FVA bisher	FVA Diff.
Fonds 012000		Hilfsamt						
Operative Gebarung								
012000	827000	Kostensätze Bed.überlassung an Dritte	74.100,00	74.100,00	0,00	74.100,00	74.100,00	0,00
2	2116/3116	Erträge / Einz. aus Veräußerung/GWG u. sonst. Erträge/Einz.	74.100,00	74.100,00	0,00	74.100,00	74.100,00	0,00
1	211/311	Erträge / Einzahl. aus der operativen Verwaltungstätigkeit	74.100,00	74.100,00	0,00	74.100,00	74.100,00	0,00
SU	21/31	Summe Erträge / Einzahlungen operative Gebarung	74.100,00	74.100,00	0,00	74.100,00	74.100,00	0,00
012000	510000	Geldbezüge d. Vertragsbed. der Verw.	52.800,00	52.800,00	0,00	52.800,00	52.800,00	0,00
012000	565100	Leistungsprämien	3.400,00	3.400,00	0,00	3.400,00	3.400,00	0,00
2	2211/3211	Personalaufwand / Ausz. (Bezüge, Nebengeb., Mehrleistungen)	56.200,00	56.200,00	0,00	56.200,00	56.200,00	0,00
012000	580000	Dienstgeberbeiträge FLAF	2.200,00	2.200,00	0,00	2.200,00	2.200,00	0,00
012000	582000	Sonstige DB zur sozialen Sicherheit	11.700,00	11.700,00	0,00	11.700,00	11.700,00	0,00
2	2212/3212	Gesetzlicher und freiwilliger Sozialaufwand / Auszahlungen	13.900,00	13.900,00	0,00	13.900,00	13.900,00	0,00
1	221/321	Personalaufwand / Auszahlungen aus Personalaufwand	70.100,00	70.100,00	0,00	70.100,00	70.100,00	0,00
012000	720700	Umlage Verwaltungsgemeinschaft	24.000,00	24.000,00	0,00	24.000,00	24.000,00	0,00
012000	724000	Reisegebühren	4.000,00	4.000,00	0,00	4.000,00	4.000,00	0,00
2	2225/3225	Sonstiger Sachaufwand / Sonstige Auszahl. aus Sachaufwand	28.000,00	28.000,00	0,00	28.000,00	28.000,00	0,00
1	222/322	Sachaufwand / Auszahlungen aus Sachaufwand (o.Transferaufw.)	28.000,00	28.000,00	0,00	28.000,00	28.000,00	0,00
012000	754300	Beitrag Gemeindeservicezentrum	1.600,00	1.600,00	0,00	1.600,00	1.600,00	0,00
2	2231/3231	Transferaufwand / -zahlungen an Träger des öffentl. Rechts	1.600,00	1.600,00	0,00	1.600,00	1.600,00	0,00
1	223/323	Transferaufwand (lfd. u.KTs) / Auszahl. Transfers (ohne KTs)	1.600,00	1.600,00	0,00	1.600,00	1.600,00	0,00
SU	22/32	Summe Aufwendungen / Auszahlungen operative Gebarung	99.700,00	99.700,00	0,00	99.700,00	99.700,00	0,00
SA	SA0/SA1	(0) Nettoergeb. (21-22) / SA (1) Geldfluss op. Geb. (31-32)	-25.600,00	-25.600,00	0,00	-25.600,00	-25.600,00	0,00
SA	SA0R	Saldo Haushaltsrücklagen	0,00	0,00	0,00			
SA	SA00	Nettoergebnis nach Zuweisung und Entnahmen von HH-Rücklagen	-25.600,00	-25.600,00	0,00			
Investive Gebarung								

1. Nachtragsvoranschlag 2022

Detailnachweis NVA / 012 Hilfsamt - interne Vergütungen enthalten

Fonds	Konto	Bezeichnung	EVA neu	EVA bisher	EVA Diff.	FVA neu	FVA bisher	FVA Diff.
SU	33	Summe Einzahlungen investive Gebarung				0,00	0,00	0,00
SU	34	Summe Auszahlungen investive Gebarung				0,00	0,00	0,00
SA	SA2	Saldo (2) Geldfluss aus der Investiven Gebarung (33-34)				0,00	0,00	0,00
SA	SA3	Saldo (3) Nettofinanzierungssaldo (SA1+SA2)				-25.600,00	-25.600,00	0,00
Finanzierungstätigkeit								
SU	35	Summe Einzahlungen aus der Finanzierungstätigkeit				0,00	0,00	0,00
SU	36	Summe Auszahlungen aus der Finanzierungstätigkeit				0,00	0,00	0,00
SA	SA4	Saldo (4) Geldfluss aus der Finanzierungstätigkeit (35-36)				0,00	0,00	0,00
SA	SA5	Saldo (5) Geldfluss aus VA-wirksamer Gebarung (SA3+SA4)				-25.600,00	-25.600,00	0,00
Verrechnung zw. operativer Gebarung und investiven Vorhaben								
SA	SA51	Saldo Geldfluss aus operativer Gebarung für invest. Vorhaben				0,00	0,00	0,00
UA 012		Hilfsamt						
UA 012	SA0/SA1	(0) Nettoergeb. (21-22) / SA (1) Geldfluss op. Geb. (31-32)	-25.600,00	-25.600,00	0,00	-25.600,00	-25.600,00	0,00
UA 012	SA00	Nettoergebnis nach Zuweisung und Entnahmen von HH-Rücklagen	-25.600,00	-25.600,00	0,00			
UA 012	SA2	Saldo (2) Geldfluss aus der Investiven Gebarung (33-34)				0,00	0,00	0,00
UA 012	SA3	Saldo (3) Nettofinanzierungssaldo (SA1+SA2)				-25.600,00	-25.600,00	0,00
UA 012	SA4	Saldo (4) Geldfluss aus der Finanzierungstätigkeit (35-36)				0,00	0,00	0,00
UA 012	SA5	Saldo (5) Geldfluss aus VA-wirksamer Gebarung (SA3+SA4)				-25.600,00	-25.600,00	0,00

1.Nachtragsvoranschlag 2022

Detailnachweis NVA / 012 Hilfsamt - interne Vergütungen enthalten

Fonds	Konto	Bezeichnung	EVA neu	EVA bisher	EVA Diff.	FVA neu	FVA bisher	FVA Diff.
A 01		Hauptverwaltung						
A 01	SA0/SA1	(0) Nettoergeb. (21-22) / SA (1) Geldfluss op. Geb. (31-32)	-409.500,00	-405.200,00	-4.300,00	-364.300,00	-352.600,00	-11.700,00
A 01	SA00	Nettoergebnis nach Zuweisung und Entnahmen von HH-Rücklagen	-409.500,00	-405.200,00	-4.300,00			
A 01	SA2	Saldo (2) Geldfluss aus der Investiven Gebarung (33-34)				5.100,00	7.200,00	-2.100,00
A 01	SA3	Saldo (3) Nettofinanzierungssaldo (SA1+SA2)				-359.200,00	-345.400,00	-13.800,00
A 01	SA4	Saldo (4) Geldfluss aus der Finanzierungstätigkeit (35-36)				0,00	0,00	0,00
A 01	SA5	Saldo (5) Geldfluss aus VA-wirksamer Gebarung (SA3+SA4)				-359.200,00	-345.400,00	-13.800,00
A 01	SA51	Saldo Geldfluss aus operativer Gebarung für invest. Vorhaben				0,00	0,00	0,00

1.Nachtragsvoranschlag 2022**Detailnachweis NVA / 060 Beiträge an Verbände, Vereine oder sonstige Organisationen - interne Vergütungen enthalten**

Fonds	Konto	Bezeichnung	EVA neu	EVA bisher	EVA Diff.	FVA neu	FVA bisher	FVA Diff.
Fonds 060000		Beiträge an Verbände, Vereine und sonsti						
Operative Gebarung								
SU	21/31	Summe Erträge / Einzahlungen operative Gebarung	0,00	0,00	0,00	0,00	0,00	0,00
060000	726000	Mitgliedsbeiträge an Institutionen	3.200,00	3.200,00	0,00	3.200,00	3.200,00	0,00
2	2225/3225	Sonstiger Sachaufwand / Sonstige Auszahl. aus Sachaufwand	3.200,00	3.200,00	0,00	3.200,00	3.200,00	0,00
1	222/322	Sachaufwand / Auszahlungen aus Sachaufwand (o.Transferaufw.)	3.200,00	3.200,00	0,00	3.200,00	3.200,00	0,00
SU	22/32	Summe Aufwendungen / Auszahlungen operative Gebarung	3.200,00	3.200,00	0,00	3.200,00	3.200,00	0,00
SA	SA0/SA1	(0) Nettoergeb. (21-22) / SA (1) Geldfluss op. Geb. (31-32)	-3.200,00	-3.200,00	0,00	-3.200,00	-3.200,00	0,00
SA	SA0R	Saldo Haushaltsrücklagen	0,00	0,00	0,00			
SA	SA00	Nettoergebnis nach Zuweisung und Entnahmen von HH-Rücklagen	-3.200,00	-3.200,00	0,00			
Investive Gebarung								
SU	33	Summe Einzahlungen investive Gebarung				0,00	0,00	0,00
SU	34	Summe Auszahlungen investive Gebarung				0,00	0,00	0,00
SA	SA2	Saldo (2) Geldfluss aus der Investiven Gebarung (33-34)				0,00	0,00	0,00
SA	SA3	Saldo (3) Nettofinanzierungssaldo (SA1+SA2)				-3.200,00	-3.200,00	0,00
Finanzierungstätigkeit								
SU	35	Summe Einzahlungen aus der Finanzierungstätigkeit				0,00	0,00	0,00
SU	36	Summe Auszahlungen aus der Finanzierungstätigkeit				0,00	0,00	0,00
SA	SA4	Saldo (4) Geldfluss aus der Finanzierungstätigkeit (35-36)				0,00	0,00	0,00
SA	SA5	Saldo (5) Geldfluss aus VA-wirksamer Gebarung (SA3+SA4)				-3.200,00	-3.200,00	0,00
Verrechnung zw. operativer Gebarung und investiven Vorhaben								
SA	SA51	Saldo Geldfluss aus operativer Gebarung für invest. Vorhaben				0,00	0,00	0,00

1.Nachtragsvoranschlag 2022**Detailnachweis NVA / 060 Beiträge an Verbände, Vereine oder sonstige Organisationen - interne Vergütungen enthalten**

Fonds	Konto	Bezeichnung	EVA neu	EVA bisher	EVA Diff.	FVA neu	FVA bisher	FVA Diff.
UA 060		Beiträge an Verbände, Vereine oder sonstige Organisationen						
UA 060	SA0/SA1	(0) Nettoergeb. (21-22) / SA (1) Geldfluss op. Geb. (31-32)	-3.200,00	-3.200,00	0,00	-3.200,00	-3.200,00	0,00
UA 060	SA00	Nettoergebnis nach Zuweisung und Entnahmen von HH-Rücklagen	-3.200,00	-3.200,00	0,00			
UA 060	SA2	Saldo (2) Geldfluss aus der Investiven Gebarung (33-34)				0,00	0,00	0,00
UA 060	SA3	Saldo (3) Nettofinanzierungssaldo (SA1+SA2)				-3.200,00	-3.200,00	0,00
UA 060	SA4	Saldo (4) Geldfluss aus der Finanzierungstätigkeit (35-36)				0,00	0,00	0,00
UA 060	SA5	Saldo (5) Geldfluss aus VA-wirksamer Gebarung (SA3+SA4)				-3.200,00	-3.200,00	0,00

1.Nachtragsvoranschlag 2022

Detailnachweis NVA / 062 Ehrungen und Auszeichnungen - interne Vergütungen enthalten

Fonds	Konto	Bezeichnung	EVA neu	EVA bisher	EVA Diff.	FVA neu	FVA bisher	FVA Diff.
Fonds 062000		Ehrungen und Auszeichnungen						
Operative Gebarung								
SU 21/31		Summe Erträge / Einzahlungen operative Gebarung	0,00	0,00	0,00	0,00	0,00	0,00
062000	413000	Handelswaren	1.100,00	1.100,00	0,00	1.100,00	1.100,00	0,00
2	2221/3221	Gebrauchs- und Verbrauchsgüter, Handelswaren / Auszahlungen	1.100,00	1.100,00	0,00	1.100,00	1.100,00	0,00
062000	728000	Entgelte für sonstige Leistungen	400,00	400,00	0,00	400,00	400,00	0,00
2	2225/3225	Sonstiger Sachaufwand / Sonstige Auszahl. aus Sachaufwand	400,00	400,00	0,00	400,00	400,00	0,00
1	222/322	Sachaufwand / Auszahlungen aus Sachaufwand (o.Transferaufw.)	1.500,00	1.500,00	0,00	1.500,00	1.500,00	0,00
SU 22/32		Summe Aufwendungen / Auszahlungen operative Gebarung	1.500,00	1.500,00	0,00	1.500,00	1.500,00	0,00
SA SA0/SA1		(0) Nettoergeb. (21-22) / SA (1) Geldfluss op. Geb. (31-32)	-1.500,00	-1.500,00	0,00	-1.500,00	-1.500,00	0,00
SA SA0R		Saldo Haushaltsrücklagen	0,00	0,00	0,00			
SA SA00		Nettoergebnis nach Zuweisung und Entnahmen von HH-Rücklagen	-1.500,00	-1.500,00	0,00			
Investive Gebarung								
SU 33		Summe Einzahlungen investive Gebarung				0,00	0,00	0,00
SU 34		Summe Auszahlungen investive Gebarung				0,00	0,00	0,00
SA SA2		Saldo (2) Geldfluss aus der Investiven Gebarung (33-34)				0,00	0,00	0,00
SA SA3		Saldo (3) Nettofinanzierungssaldo (SA1+SA2)				-1.500,00	-1.500,00	0,00
Finanzierungstätigkeit								
SU 35		Summe Einzahlungen aus der Finanzierungstätigkeit				0,00	0,00	0,00
SU 36		Summe Auszahlungen aus der Finanzierungstätigkeit				0,00	0,00	0,00
SA SA4		Saldo (4) Geldfluss aus der Finanzierungstätigkeit (35-36)				0,00	0,00	0,00
SA SA5		Saldo (5) Geldfluss aus VA-wirksamer Gebarung (SA3+SA4)				-1.500,00	-1.500,00	0,00
Verrechnung zw. operativer Gebarung und investiven Vorhaben								
SA SA51		Saldo Geldfluss aus operativer Gebarung für invest. Vorhaben				0,00	0,00	0,00

1.Nachtragsvoranschlag 2022

Detailnachweis NVA / 062 Ehrungen und Auszeichnungen - interne Vergütungen enthalten

Fonds	Konto	Bezeichnung	EVA neu	EVA bisher	EVA Diff.	FVA neu	FVA bisher	FVA Diff.
UA 062		Ehrungen und Auszeichnungen						
UA 062	SA0/SA1	(0) Nettoergeb. (21-22) / SA (1) Geldfluss op. Geb. (31-32)	-1.500,00	-1.500,00	0,00	-1.500,00	-1.500,00	0,00
UA 062	SA00	Nettoergebnis nach Zuweisung und Entnahmen von HH-Rücklagen	-1.500,00	-1.500,00	0,00			
UA 062	SA2	Saldo (2) Geldfluss aus der Investiven Gebarung (33-34)				0,00	0,00	0,00
UA 062	SA3	Saldo (3) Nettofinanzierungssaldo (SA1+SA2)				-1.500,00	-1.500,00	0,00
UA 062	SA4	Saldo (4) Geldfluss aus der Finanzierungstätigkeit (35-36)				0,00	0,00	0,00
UA 062	SA5	Saldo (5) Geldfluss aus VA-wirksamer Gebarung (SA3+SA4)				-1.500,00	-1.500,00	0,00

1.Nachtragsvoranschlag 2022

Detailnachweis NVA / 063 Städtekontakte und Partnerschaften - interne Vergütungen enthalten

Fonds	Konto	Bezeichnung	EVA neu	EVA bisher	EVA Diff.	FVA neu	FVA bisher	FVA Diff.
Fonds 063000		Städtekontakte und Partnerschaften						
Operative Gebarung								
SU	21/31	Summe Erträge / Einzahlungen operative Gebarung	0,00	0,00	0,00	0,00	0,00	0,00
063000	728000	Entgelte für sonstige Leistungen	200,00	200,00	0,00	200,00	200,00	0,00
2	2225/3225	Sonstiger Sachaufwand / Sonstige Auszahl. aus Sachaufwand	200,00	200,00	0,00	200,00	200,00	0,00
1	222/322	Sachaufwand / Auszahlungen aus Sachaufwand (o.Transferaufw.)	200,00	200,00	0,00	200,00	200,00	0,00
SU	22/32	Summe Aufwendungen / Auszahlungen operative Gebarung	200,00	200,00	0,00	200,00	200,00	0,00
SA	SA0/SA1	(0) Nettoergeb. (21-22) / SA (1) Geldfluss op. Geb. (31-32)	-200,00	-200,00	0,00	-200,00	-200,00	0,00
SA	SA0R	Saldo Haushaltsrücklagen	0,00	0,00	0,00			
SA	SA00	Nettoergebnis nach Zuweisung und Entnahmen von HH-Rücklagen	-200,00	-200,00	0,00			
Investive Gebarung								
SU	33	Summe Einzahlungen investive Gebarung				0,00	0,00	0,00
SU	34	Summe Auszahlungen investive Gebarung				0,00	0,00	0,00
SA	SA2	Saldo (2) Geldfluss aus der Investiven Gebarung (33-34)				0,00	0,00	0,00
SA	SA3	Saldo (3) Nettofinanzierungssaldo (SA1+SA2)				-200,00	-200,00	0,00
Finanzierungstätigkeit								
SU	35	Summe Einzahlungen aus der Finanzierungstätigkeit				0,00	0,00	0,00
SU	36	Summe Auszahlungen aus der Finanzierungstätigkeit				0,00	0,00	0,00
SA	SA4	Saldo (4) Geldfluss aus der Finanzierungstätigkeit (35-36)				0,00	0,00	0,00
SA	SA5	Saldo (5) Geldfluss aus VA-wirksamer Gebarung (SA3+SA4)				-200,00	-200,00	0,00
Verrechnung zw. operativer Gebarung und investiven Vorhaben								
SA	SA51	Saldo Geldfluss aus operativer Gebarung für invest. Vorhaben				0,00	0,00	0,00

1.Nachtragsvoranschlag 2022**Detailnachweis NVA / 063 Städtekontakte und Partnerschaften - interne Vergütungen enthalten**

Fonds	Konto	Bezeichnung	EVA neu	EVA bisher	EVA Diff.	FVA neu	FVA bisher	FVA Diff.
UA 063		Städtekontakte und Partnerschaften						
UA 063	SA0/SA1	(0) Nettoergeb. (21-22) / SA (1) Geldfluss op. Geb. (31-32)	-200,00	-200,00	0,00	-200,00	-200,00	0,00
UA 063	SA00	Nettoergebnis nach Zuweisung und Entnahmen von HH-Rücklagen	-200,00	-200,00	0,00			
UA 063	SA2	Saldo (2) Geldfluss aus der Investiven Gebarung (33-34)				0,00	0,00	0,00
UA 063	SA3	Saldo (3) Nettofinanzierungssaldo (SA1+SA2)				-200,00	-200,00	0,00
UA 063	SA4	Saldo (4) Geldfluss aus der Finanzierungstätigkeit (35-36)				0,00	0,00	0,00
UA 063	SA5	Saldo (5) Geldfluss aus VA-wirksamer Gebarung (SA3+SA4)				-200,00	-200,00	0,00
A 06		Sonstige Maßnahmen						
A 06	SA0/SA1	(0) Nettoergeb. (21-22) / SA (1) Geldfluss op. Geb. (31-32)	-4.900,00	-4.900,00	0,00	-4.900,00	-4.900,00	0,00
A 06	SA00	Nettoergebnis nach Zuweisung und Entnahmen von HH-Rücklagen	-4.900,00	-4.900,00	0,00			
A 06	SA2	Saldo (2) Geldfluss aus der Investiven Gebarung (33-34)				0,00	0,00	0,00
A 06	SA3	Saldo (3) Nettofinanzierungssaldo (SA1+SA2)				-4.900,00	-4.900,00	0,00
A 06	SA4	Saldo (4) Geldfluss aus der Finanzierungstätigkeit (35-36)				0,00	0,00	0,00
A 06	SA5	Saldo (5) Geldfluss aus VA-wirksamer Gebarung (SA3+SA4)				-4.900,00	-4.900,00	0,00
A 06	SA51	Saldo Geldfluss aus operativer Gebarung für invest. Vorhaben				0,00	0,00	0,00

1.Nachtragsvoranschlag 2022

Detailnachweis NVA / 070 Verfügungsmitel - interne Vergütungen enthalten

Fonds	Konto	Bezeichnung	EVA neu	EVA bisher	EVA Diff.	FVA neu	FVA bisher	FVA Diff.
Fonds 070000		Verfügungsmittel						
Operative Gebarung								
SU	21/31	Summe Erträge / Einzahlungen operative Gebarung	0,00	0,00	0,00	0,00	0,00	0,00
070000	729000	Sonstige Ausgaben	17.900,00	17.900,00	0,00	17.900,00	17.900,00	0,00
2	2225/3225	Sonstiger Sachaufwand / Sonstige Auszahl. aus Sachaufwand	17.900,00	17.900,00	0,00	17.900,00	17.900,00	0,00
1	222/322	Sachaufwand / Auszahlungen aus Sachaufwand (o.Transferaufw.)	17.900,00	17.900,00	0,00	17.900,00	17.900,00	0,00
SU	22/32	Summe Aufwendungen / Auszahlungen operative Gebarung	17.900,00	17.900,00	0,00	17.900,00	17.900,00	0,00
SA	SA0/SA1	(0) Nettoergeb. (21-22) / SA (1) Geldfluss op. Geb. (31-32)	-17.900,00	-17.900,00	0,00	-17.900,00	-17.900,00	0,00
SA	SA0R	Saldo Haushaltsrücklagen	0,00	0,00	0,00			
SA	SA00	Nettoergebnis nach Zuweisung und Entnahmen von HH-Rücklagen	-17.900,00	-17.900,00	0,00			
Investive Gebarung								
SU	33	Summe Einzahlungen investive Gebarung				0,00	0,00	0,00
SU	34	Summe Auszahlungen investive Gebarung				0,00	0,00	0,00
SA	SA2	Saldo (2) Geldfluss aus der Investiven Gebarung (33-34)				0,00	0,00	0,00
SA	SA3	Saldo (3) Nettofinanzierungssaldo (SA1+SA2)				-17.900,00	-17.900,00	0,00
Finanzierungstätigkeit								
SU	35	Summe Einzahlungen aus der Finanzierungstätigkeit				0,00	0,00	0,00
SU	36	Summe Auszahlungen aus der Finanzierungstätigkeit				0,00	0,00	0,00
SA	SA4	Saldo (4) Geldfluss aus der Finanzierungstätigkeit (35-36)				0,00	0,00	0,00
SA	SA5	Saldo (5) Geldfluss aus VA-wirksamer Gebarung (SA3+SA4)				-17.900,00	-17.900,00	0,00
Verrechnung zw. operativer Gebarung und investiven Vorhaben								
SA	SA51	Saldo Geldfluss aus operativer Gebarung für invest. Vorhaben				0,00	0,00	0,00

1.Nachtragsvoranschlag 2022

Detailnachweis NVA / 070 Verfügungsmittel - interne Vergütungen enthalten

Fonds	Konto	Bezeichnung	EVA neu	EVA bisher	EVA Diff.	FVA neu	FVA bisher	FVA Diff.
UA 070		Verfügungsmittel						
UA 070	SA0/SA1	(0) Nettoergeb. (21-22) / SA (1) Geldfluss op. Geb. (31-32)	-17.900,00	-17.900,00	0,00	-17.900,00	-17.900,00	0,00
UA 070	SA00	Nettoergebnis nach Zuweisung und Entnahmen von HH-Rücklagen	-17.900,00	-17.900,00	0,00			
UA 070	SA2	Saldo (2) Geldfluss aus der Investiven Gebarung (33-34)				0,00	0,00	0,00
UA 070	SA3	Saldo (3) Nettofinanzierungssaldo (SA1+SA2)				-17.900,00	-17.900,00	0,00
UA 070	SA4	Saldo (4) Geldfluss aus der Finanzierungstätigkeit (35-36)				0,00	0,00	0,00
UA 070	SA5	Saldo (5) Geldfluss aus VA-wirksamer Gebarung (SA3+SA4)				-17.900,00	-17.900,00	0,00
A 07		Verfügungsmittel						
A 07	SA0/SA1	(0) Nettoergeb. (21-22) / SA (1) Geldfluss op. Geb. (31-32)	-17.900,00	-17.900,00	0,00	-17.900,00	-17.900,00	0,00
A 07	SA00	Nettoergebnis nach Zuweisung und Entnahmen von HH-Rücklagen	-17.900,00	-17.900,00	0,00			
A 07	SA2	Saldo (2) Geldfluss aus der Investiven Gebarung (33-34)				0,00	0,00	0,00
A 07	SA3	Saldo (3) Nettofinanzierungssaldo (SA1+SA2)				-17.900,00	-17.900,00	0,00
A 07	SA4	Saldo (4) Geldfluss aus der Finanzierungstätigkeit (35-36)				0,00	0,00	0,00
A 07	SA5	Saldo (5) Geldfluss aus VA-wirksamer Gebarung (SA3+SA4)				-17.900,00	-17.900,00	0,00
A 07	SA51	Saldo Geldfluss aus operativer Gebarung für invest. Vorhaben				0,00	0,00	0,00

1.Nachtragsvoranschlag 2022

Detailnachweis NVA / 080 Pensionen (soweit nicht aufgeteilt) - interne Vergütungen enthalten

Fonds	Konto	Bezeichnung	EVA neu	EVA bisher	EVA Diff.	FVA neu	FVA bisher	FVA Diff.
Fonds 080000		Pensionen (soweit nicht aufgeteilt)						
Operative Gebarung								
080000	810609	Leistungserlöse	22.000,00	22.000,00	0,00	22.000,00	22.000,00	0,00
2	2114/3114	Erträge / Einzahlungen aus Leistungen	22.000,00	22.000,00	0,00	22.000,00	22.000,00	0,00
1	211/311	Erträge / Einzahl. aus der operativen Verwaltungstätigkeit	22.000,00	22.000,00	0,00	22.000,00	22.000,00	0,00
SU	21/31	Summe Erträge / Einzahlungen operative Gebarung	22.000,00	22.000,00	0,00	22.000,00	22.000,00	0,00
080000	752500	Lfd. Transferz. an Gemeinden	184.500,00	184.500,00	0,00	184.500,00	184.500,00	0,00
2	2231/3231	Transferaufwand / -zahlungen an Träger des öffentl. Rechts	184.500,00	184.500,00	0,00	184.500,00	184.500,00	0,00
1	223/323	Transferaufwand (lfd. u.KTs) / Auszahl. Transfers (ohne KTs)	184.500,00	184.500,00	0,00	184.500,00	184.500,00	0,00
SU	22/32	Summe Aufwendungen / Auszahlungen operative Gebarung	184.500,00	184.500,00	0,00	184.500,00	184.500,00	0,00
SA SA0/SA1		(0) Nettoergeb. (21-22) / SA (1) Geldfluss op. Geb. (31-32)	-162.500,00	-162.500,00	0,00	-162.500,00	-162.500,00	0,00
SA SA0R		Saldo Haushaltsrücklagen	0,00	0,00	0,00			
SA SA00		Nettoergebnis nach Zuweisung und Entnahmen von HH-Rücklagen	-162.500,00	-162.500,00	0,00			
Investive Gebarung								
SU 33		Summe Einzahlungen investive Gebarung				0,00	0,00	0,00
SU 34		Summe Auszahlungen investive Gebarung				0,00	0,00	0,00
SA SA2		Saldo (2) Geldfluss aus der Investiven Gebarung (33-34)				0,00	0,00	0,00
SA SA3		Saldo (3) Nettofinanzierungssaldo (SA1+SA2)				-162.500,00	-162.500,00	0,00
Finanzierungstätigkeit								
SU 35		Summe Einzahlungen aus der Finanzierungstätigkeit				0,00	0,00	0,00
SU 36		Summe Auszahlungen aus der Finanzierungstätigkeit				0,00	0,00	0,00
SA SA4		Saldo (4) Geldfluss aus der Finanzierungstätigkeit (35-36)				0,00	0,00	0,00
SA SA5		Saldo (5) Geldfluss aus VA-wirksamer Gebarung (SA3+SA4)				-162.500,00	-162.500,00	0,00
Verrechnung zw. operativer Gebarung und investiven Vorhaben								
SA SA51		Saldo Geldfluss aus operativer Gebarung für invest. Vorhaben				0,00	0,00	0,00

1.Nachtragsvoranschlag 2022

Detailnachweis NVA / 080 Pensionen (soweit nicht aufgeteilt) - interne Vergütungen enthalten

Fonds	Konto	Bezeichnung	EVA neu	EVA bisher	EVA Diff.	FVA neu	FVA bisher	FVA Diff.
UA 080		Pensionen (soweit nicht aufgeteilt)						
UA 080	SA0/SA1	(0) Nettoergeb. (21-22) / SA (1) Geldfluss op. Geb. (31-32)	-162.500,00	-162.500,00	0,00	-162.500,00	-162.500,00	0,00
UA 080	SA00	Nettoergebnis nach Zuweisung und Entnahmen von HH-Rücklagen	-162.500,00	-162.500,00	0,00			
UA 080	SA2	Saldo (2) Geldfluss aus der Investiven Gebarung (33-34)				0,00	0,00	0,00
UA 080	SA3	Saldo (3) Nettofinanzierungssaldo (SA1+SA2)				-162.500,00	-162.500,00	0,00
UA 080	SA4	Saldo (4) Geldfluss aus der Finanzierungstätigkeit (35-36)				0,00	0,00	0,00
UA 080	SA5	Saldo (5) Geldfluss aus VA-wirksamer Gebarung (SA3+SA4)				-162.500,00	-162.500,00	0,00
A 08		Pensionen (soweit nicht aufgeteilt)						
A 08	SA0/SA1	(0) Nettoergeb. (21-22) / SA (1) Geldfluss op. Geb. (31-32)	-162.500,00	-162.500,00	0,00	-162.500,00	-162.500,00	0,00
A 08	SA00	Nettoergebnis nach Zuweisung und Entnahmen von HH-Rücklagen	-162.500,00	-162.500,00	0,00			
A 08	SA2	Saldo (2) Geldfluss aus der Investiven Gebarung (33-34)				0,00	0,00	0,00
A 08	SA3	Saldo (3) Nettofinanzierungssaldo (SA1+SA2)				-162.500,00	-162.500,00	0,00
A 08	SA4	Saldo (4) Geldfluss aus der Finanzierungstätigkeit (35-36)				0,00	0,00	0,00
A 08	SA5	Saldo (5) Geldfluss aus VA-wirksamer Gebarung (SA3+SA4)				-162.500,00	-162.500,00	0,00
A 08	SA51	Saldo Geldfluss aus operativer Gebarung für invest. Vorhaben				0,00	0,00	0,00

1.Nachtragsvoranschlag 2022

Detailnachweis NVA / 090 Bezugsvorschüsse und Darlehen - interne Vergütungen enthalten

Fonds	Konto	Bezeichnung	EVA neu	EVA bisher	EVA Diff.	FVA neu	FVA bisher	FVA Diff.
Fonds 090000		Bezugsvorschüsse und Darlehen						
Operative Gebarung								
SU	21/31	Summe Erträge / Einzahlungen operative Gebarung	0,00	0,00	0,00	0,00	0,00	0,00
090000	590000	Freiwillige Sozialleistungen (nur Barl.)	500,00	500,00	0,00	500,00	500,00	0,00
2	2212/3212	Gesetzlicher und freiwilliger Sozialaufwand / Auszahlungen	500,00	500,00	0,00	500,00	500,00	0,00
1	221/321	Personalaufwand / Auszahlungen aus Personalaufwand	500,00	500,00	0,00	500,00	500,00	0,00
SU	22/32	Summe Aufwendungen / Auszahlungen operative Gebarung	500,00	500,00	0,00	500,00	500,00	0,00
SA	SA0/SA1	(0) Nettoergeb. (21-22) / SA (1) Geldfluss op. Geb. (31-32)	-500,00	-500,00	0,00	-500,00	-500,00	0,00
SA	SA0R	Saldo Haushaltsrücklagen	0,00	0,00	0,00			
SA	SA00	Nettoergebnis nach Zuweisung und Entnahmen von HH-Rücklagen	-500,00	-500,00	0,00			
Investive Gebarung								
SU	33	Summe Einzahlungen investive Gebarung				0,00	0,00	0,00
SU	34	Summe Auszahlungen investive Gebarung				0,00	0,00	0,00
SA	SA2	Saldo (2) Geldfluss aus der Investiven Gebarung (33-34)				0,00	0,00	0,00
SA	SA3	Saldo (3) Nettofinanzierungssaldo (SA1+SA2)				-500,00	-500,00	0,00
Finanzierungstätigkeit								
SU	35	Summe Einzahlungen aus der Finanzierungstätigkeit				0,00	0,00	0,00
SU	36	Summe Auszahlungen aus der Finanzierungstätigkeit				0,00	0,00	0,00
SA	SA4	Saldo (4) Geldfluss aus der Finanzierungstätigkeit (35-36)				0,00	0,00	0,00
SA	SA5	Saldo (5) Geldfluss aus VA-wirksamer Gebarung (SA3+SA4)				-500,00	-500,00	0,00
Verrechnung zw. operativer Gebarung und investiven Vorhaben								
SA	SA51	Saldo Geldfluss aus operativer Gebarung für invest. Vorhaben				0,00	0,00	0,00

1.Nachtragsvoranschlag 2022

Detailnachweis NVA / 090 Bezugsvorschüsse und Darlehen - interne Vergütungen enthalten

Fonds	Konto	Bezeichnung	EVA neu	EVA bisher	EVA Diff.	FVA neu	FVA bisher	FVA Diff.
UA 090		Bezugsvorschüsse und Darlehen						
UA 090	SA0/SA1	(0) Nettoergeb. (21-22) / SA (1) Geldfluss op. Geb. (31-32)	-500,00	-500,00	0,00	-500,00	-500,00	0,00
UA 090	SA00	Nettoergebnis nach Zuweisung und Entnahmen von HH-Rücklagen	-500,00	-500,00	0,00			
UA 090	SA2	Saldo (2) Geldfluss aus der Investiven Gebarung (33-34)				0,00	0,00	0,00
UA 090	SA3	Saldo (3) Nettofinanzierungssaldo (SA1+SA2)				-500,00	-500,00	0,00
UA 090	SA4	Saldo (4) Geldfluss aus der Finanzierungstätigkeit (35-36)				0,00	0,00	0,00
UA 090	SA5	Saldo (5) Geldfluss aus VA-wirksamer Gebarung (SA3+SA4)				-500,00	-500,00	0,00

1.Nachtragsvoranschlag 2022**Detailnachweis NVA / 091 Personalausbildung und Personalfortbildung - interne Vergütungen enthalten**

Fonds	Konto	Bezeichnung	EVA neu	EVA bisher	EVA Diff.	FVA neu	FVA bisher	FVA Diff.
Fonds 091000		Personalausbildung und Personalfortbildu						
Operative Gebarung								
SU 21/31		Summe Erträge / Einzahlungen operative Gebarung	0,00	0,00	0,00	0,00	0,00	0,00
091000	728000	Entgelte für sonstige Leistungen	5.500,00	5.500,00	0,00	5.500,00	5.500,00	0,00
2	2225/3225	Sonstiger Sachaufwand / Sonstige Auszahl. aus Sachaufwand	5.500,00	5.500,00	0,00	5.500,00	5.500,00	0,00
1	222/322	Sachaufwand / Auszahlungen aus Sachaufwand (o.Transferaufw.)	5.500,00	5.500,00	0,00	5.500,00	5.500,00	0,00
091000	754200	Transferz. son.Tr.ö.Rechts - Verwaltungsakademie	1.400,00	1.400,00	0,00	1.400,00	1.400,00	0,00
2	2231/3231	Transferaufwand / -zahlungen an Träger des öffentl. Rechts	1.400,00	1.400,00	0,00	1.400,00	1.400,00	0,00
1	223/323	Transferaufwand (lfd. u.KTs) / Auszahl. Transfers (ohne KTs)	1.400,00	1.400,00	0,00	1.400,00	1.400,00	0,00
SU 22/32		Summe Aufwendungen / Auszahlungen operative Gebarung	6.900,00	6.900,00	0,00	6.900,00	6.900,00	0,00
SA SA0/SA1		(0) Nettoergeb. (21-22) / SA (1) Geldfluss op. Geb. (31-32)	-6.900,00	-6.900,00	0,00	-6.900,00	-6.900,00	0,00
SA SA0R		Saldo Haushaltsrücklagen	0,00	0,00	0,00			
SA SA00		Nettoergebnis nach Zuweisung und Entnahmen von HH-Rücklagen	-6.900,00	-6.900,00	0,00			
Investive Gebarung								
SU 33		Summe Einzahlungen investive Gebarung				0,00	0,00	0,00
SU 34		Summe Auszahlungen investive Gebarung				0,00	0,00	0,00
SA SA2		Saldo (2) Geldfluss aus der Investiven Gebarung (33-34)				0,00	0,00	0,00
SA SA3		Saldo (3) Nettofinanzierungssaldo (SA1+SA2)				-6.900,00	-6.900,00	0,00
Finanzierungstätigkeit								
SU 35		Summe Einzahlungen aus der Finanzierungstätigkeit				0,00	0,00	0,00
SU 36		Summe Auszahlungen aus der Finanzierungstätigkeit				0,00	0,00	0,00
SA SA4		Saldo (4) Geldfluss aus der Finanzierungstätigkeit (35-36)				0,00	0,00	0,00
SA SA5		Saldo (5) Geldfluss aus VA-wirksamer Gebarung (SA3+SA4)				-6.900,00	-6.900,00	0,00
Verrechnung zw. operativer Gebarung und investiven Vorhaben								
SA SA51		Saldo Geldfluss aus operativer Gebarung für invest. Vorhaben				0,00	0,00	0,00

1.Nachtragsvoranschlag 2022**Detailnachweis NVA / 091 Personalausbildung und Personalfortbildung - interne Vergütungen enthalten**

Fonds	Konto	Bezeichnung	EVA neu	EVA bisher	EVA Diff.	FVA neu	FVA bisher	FVA Diff.
UA 091		Personalausbildung und Personalfortbildung						
UA 091	SA0/SA1	(0) Nettoergeb. (21-22) / SA (1) Geldfluss op. Geb. (31-32)	-6.900,00	-6.900,00	0,00	-6.900,00	-6.900,00	0,00
UA 091	SA00	Nettoergebnis nach Zuweisung und Entnahmen von HH-Rücklagen	-6.900,00	-6.900,00	0,00			
UA 091	SA2	Saldo (2) Geldfluss aus der Investiven Gebarung (33-34)				0,00	0,00	0,00
UA 091	SA3	Saldo (3) Nettofinanzierungssaldo (SA1+SA2)				-6.900,00	-6.900,00	0,00
UA 091	SA4	Saldo (4) Geldfluss aus der Finanzierungstätigkeit (35-36)				0,00	0,00	0,00
UA 091	SA5	Saldo (5) Geldfluss aus VA-wirksamer Gebarung (SA3+SA4)				-6.900,00	-6.900,00	0,00

1.Nachtragsvoranschlag 2022

Detailnachweis NVA / 094 Gemeinschaftspflege - interne Vergütungen enthalten

Fonds	Konto	Bezeichnung	EVA neu	EVA bisher	EVA Diff.	FVA neu	FVA bisher	FVA Diff.
Fonds 094000		Gemeinschaftspflege						
Operative Gebarung								
SU	21/31	Summe Erträge / Einzahlungen operative Gebarung	0,00	0,00	0,00	0,00	0,00	0,00
094000	728000	Entgelte für sonstige Leistungen	1.500,00	1.500,00	0,00	1.500,00	1.500,00	0,00
2	2225/3225	Sonstiger Sachaufwand / Sonstige Auszahl. aus Sachaufwand	1.500,00	1.500,00	0,00	1.500,00	1.500,00	0,00
1	222/322	Sachaufwand / Auszahlungen aus Sachaufwand (o.Transferaufw.)	1.500,00	1.500,00	0,00	1.500,00	1.500,00	0,00
SU	22/32	Summe Aufwendungen / Auszahlungen operative Gebarung	1.500,00	1.500,00	0,00	1.500,00	1.500,00	0,00
SA	SA0/SA1	(0) Nettoergeb. (21-22) / SA (1) Geldfluss op. Geb. (31-32)	-1.500,00	-1.500,00	0,00	-1.500,00	-1.500,00	0,00
SA	SA0R	Saldo Haushaltsrücklagen	0,00	0,00	0,00			
SA	SA00	Nettoergebnis nach Zuweisung und Entnahmen von HH-Rücklagen	-1.500,00	-1.500,00	0,00			
Investive Gebarung								
SU	33	Summe Einzahlungen investive Gebarung				0,00	0,00	0,00
SU	34	Summe Auszahlungen investive Gebarung				0,00	0,00	0,00
SA	SA2	Saldo (2) Geldfluss aus der Investiven Gebarung (33-34)				0,00	0,00	0,00
SA	SA3	Saldo (3) Nettofinanzierungssaldo (SA1+SA2)				-1.500,00	-1.500,00	0,00
Finanzierungstätigkeit								
SU	35	Summe Einzahlungen aus der Finanzierungstätigkeit				0,00	0,00	0,00
SU	36	Summe Auszahlungen aus der Finanzierungstätigkeit				0,00	0,00	0,00
SA	SA4	Saldo (4) Geldfluss aus der Finanzierungstätigkeit (35-36)				0,00	0,00	0,00
SA	SA5	Saldo (5) Geldfluss aus VA-wirksamer Gebarung (SA3+SA4)				-1.500,00	-1.500,00	0,00
Verrechnung zw. operativer Gebarung und investiven Vorhaben								
SA	SA51	Saldo Geldfluss aus operativer Gebarung für invest. Vorhaben				0,00	0,00	0,00

1.Nachtragsvoranschlag 2022

Detailnachweis NVA / 094 Gemeinschaftspflege - interne Vergütungen enthalten

Fonds	Konto	Bezeichnung	EVA neu	EVA bisher	EVA Diff.	FVA neu	FVA bisher	FVA Diff.
UA 094		Gemeinschaftspflege						
UA 094	SA0/SA1	(0) Nettoergeb. (21-22) / SA (1) Geldfluss op. Geb. (31-32)	-1.500,00	-1.500,00	0,00	-1.500,00	-1.500,00	0,00
UA 094	SA00	Nettoergebnis nach Zuweisung und Entnahmen von HH-Rücklagen	-1.500,00	-1.500,00	0,00			
UA 094	SA2	Saldo (2) Geldfluss aus der Investiven Gebarung (33-34)				0,00	0,00	0,00
UA 094	SA3	Saldo (3) Nettofinanzierungssaldo (SA1+SA2)				-1.500,00	-1.500,00	0,00
UA 094	SA4	Saldo (4) Geldfluss aus der Finanzierungstätigkeit (35-36)				0,00	0,00	0,00
UA 094	SA5	Saldo (5) Geldfluss aus VA-wirksamer Gebarung (SA3+SA4)				-1.500,00	-1.500,00	0,00
A 09		Personalbetreuung						
A 09	SA0/SA1	(0) Nettoergeb. (21-22) / SA (1) Geldfluss op. Geb. (31-32)	-8.900,00	-8.900,00	0,00	-8.900,00	-8.900,00	0,00
A 09	SA00	Nettoergebnis nach Zuweisung und Entnahmen von HH-Rücklagen	-8.900,00	-8.900,00	0,00			
A 09	SA2	Saldo (2) Geldfluss aus der Investiven Gebarung (33-34)				0,00	0,00	0,00
A 09	SA3	Saldo (3) Nettofinanzierungssaldo (SA1+SA2)				-8.900,00	-8.900,00	0,00
A 09	SA4	Saldo (4) Geldfluss aus der Finanzierungstätigkeit (35-36)				0,00	0,00	0,00
A 09	SA5	Saldo (5) Geldfluss aus VA-wirksamer Gebarung (SA3+SA4)				-8.900,00	-8.900,00	0,00
A 09	SA51	Saldo Geldfluss aus operativer Gebarung für invest. Vorhaben				0,00	0,00	0,00
Gruppe 0		Vertretungskörper und allgemeine Verwaltung						
Gruppe 0	SA0/SA1	(0) Nettoergeb. (21-22) / SA (1) Geldfluss op. Geb. (31-32)	-693.200,00	-687.700,00	-5.500,00	-648.000,00	-635.100,00	-12.900,00
Gruppe 0	SA00	Nettoergebnis nach Zuweisung und Entnahmen von HH-Rücklagen	-693.200,00	-687.700,00	-5.500,00			
Gruppe 0	SA2	Saldo (2) Geldfluss aus der Investiven Gebarung (33-34)				5.100,00	7.200,00	-2.100,00
Gruppe 0	SA3	Saldo (3) Nettofinanzierungssaldo (SA1+SA2)				-642.900,00	-627.900,00	-15.000,00
Gruppe 0	SA4	Saldo (4) Geldfluss aus der Finanzierungstätigkeit (35-36)				0,00	0,00	0,00
Gruppe 0	SA5	Saldo (5) Geldfluss aus VA-wirksamer Gebarung (SA3+SA4)				-642.900,00	-627.900,00	-15.000,00
Gruppe 0	SA51	Saldo Geldfluss aus operativer Gebarung für invest. Vorhaben				0,00	0,00	0,00

1.Nachtragsvoranschlag 2022

Detailnachweis NVA / 120 Allgemeine Angelegenheiten - interne Vergütungen enthalten

Fonds	Konto	Bezeichnung	EVA neu	EVA bisher	EVA Diff.	FVA neu	FVA bisher	FVA Diff.
Fonds 120000		Allgemeine Angelegenheiten						
Operative Gebarung								
120000	828000	Rückersätze von Ausgaben	500,00	500,00	0,00	500,00	500,00	0,00
2	2116/3116	Erträge / Einz. aus Veräußerung/GWG u. sonst. Erträge/Einz.	500,00	500,00	0,00	500,00	500,00	0,00
1	211/311	Erträge / Einzahl. aus der operativen Verwaltungstätigkeit	500,00	500,00	0,00	500,00	500,00	0,00
SU	21/31	Summe Erträge / Einzahlungen operative Gebarung	500,00	500,00	0,00	500,00	500,00	0,00
120000	728000	Entgelte für sonstige Leistungen	500,00	500,00	0,00	1.500,00	500,00	1.000,00
2	2225/3225	Sonstiger Sachaufwand / Sonstige Auszahl. aus Sachaufwand	500,00	500,00	0,00	1.500,00	500,00	1.000,00
1	222/322	Sachaufwand / Auszahlungen aus Sachaufwand (o.Transferaufw.)	500,00	500,00	0,00	1.500,00	500,00	1.000,00
SU	22/32	Summe Aufwendungen / Auszahlungen operative Gebarung	500,00	500,00	0,00	1.500,00	500,00	1.000,00
SA	SA0/SA1	(0) Nettoergeb. (21-22) / SA (1) Geldfluss op. Geb. (31-32)	0,00	0,00	0,00	-1.000,00	0,00	-1.000,00
SA	SA0R	Saldo Haushaltsrücklagen	0,00	0,00	0,00			
SA	SA00	Nettoergebnis nach Zuweisung und Entnahmen von HH-Rücklagen	0,00	0,00	0,00			
Investive Gebarung								
SU	33	Summe Einzahlungen investive Gebarung				0,00	0,00	0,00
SU	34	Summe Auszahlungen investive Gebarung				0,00	0,00	0,00
SA	SA2	Saldo (2) Geldfluss aus der Investiven Gebarung (33-34)				0,00	0,00	0,00
SA	SA3	Saldo (3) Nettofinanzierungssaldo (SA1+SA2)				-1.000,00	0,00	-1.000,00
Finanzierungstätigkeit								
SU	35	Summe Einzahlungen aus der Finanzierungstätigkeit				0,00	0,00	0,00
SU	36	Summe Auszahlungen aus der Finanzierungstätigkeit				0,00	0,00	0,00
SA	SA4	Saldo (4) Geldfluss aus der Finanzierungstätigkeit (35-36)				0,00	0,00	0,00
SA	SA5	Saldo (5) Geldfluss aus VA-wirksamer Gebarung (SA3+SA4)				-1.000,00	0,00	-1.000,00
Verrechnung zw. operativer Gebarung und investiven Vorhaben								
SA	SA51	Saldo Geldfluss aus operativer Gebarung für invest. Vorhaben				0,00	0,00	0,00

1.Nachtragsvoranschlag 2022

Detailnachweis NVA / 120 Allgemeine Angelegenheiten - interne Vergütungen enthalten

Fonds	Konto	Bezeichnung	EVA neu	EVA bisher	EVA Diff.	FVA neu	FVA bisher	FVA Diff.
UA 120		Allgemeine Angelegenheiten						
UA 120	SA0/SA1	(0) Nettoergeb. (21-22) / SA (1) Geldfluss op. Geb. (31-32)	0,00	0,00	0,00	-1.000,00	0,00	-1.000,00
UA 120	SA00	Nettoergebnis nach Zuweisung und Entnahmen von HH-Rücklagen	0,00	0,00	0,00			
UA 120	SA2	Saldo (2) Geldfluss aus der Investiven Gebarung (33-34)				0,00	0,00	0,00
UA 120	SA3	Saldo (3) Nettofinanzierungssaldo (SA1+SA2)				-1.000,00	0,00	-1.000,00
UA 120	SA4	Saldo (4) Geldfluss aus der Finanzierungstätigkeit (35-36)				0,00	0,00	0,00
UA 120	SA5	Saldo (5) Geldfluss aus VA-wirksamer Gebarung (SA3+SA4)				-1.000,00	0,00	-1.000,00
A 12		Sicherheitspolizei						
A 12	SA0/SA1	(0) Nettoergeb. (21-22) / SA (1) Geldfluss op. Geb. (31-32)	0,00	0,00	0,00	-1.000,00	0,00	-1.000,00
A 12	SA00	Nettoergebnis nach Zuweisung und Entnahmen von HH-Rücklagen	0,00	0,00	0,00			
A 12	SA2	Saldo (2) Geldfluss aus der Investiven Gebarung (33-34)				0,00	0,00	0,00
A 12	SA3	Saldo (3) Nettofinanzierungssaldo (SA1+SA2)				-1.000,00	0,00	-1.000,00
A 12	SA4	Saldo (4) Geldfluss aus der Finanzierungstätigkeit (35-36)				0,00	0,00	0,00
A 12	SA5	Saldo (5) Geldfluss aus VA-wirksamer Gebarung (SA3+SA4)				-1.000,00	0,00	-1.000,00
A 12	SA51	Saldo Geldfluss aus operativer Gebarung für invest. Vorhaben				0,00	0,00	0,00

1.Nachtragsvoranschlag 2022

Detailnachweis NVA / 132 Gesundheitspolizei - interne Vergütungen enthalten

Fonds	Konto	Bezeichnung	EVA neu	EVA bisher	EVA Diff.	FVA neu	FVA bisher	FVA Diff.
Fonds 132000		Gesundheitspolizei						
Operative Gebarung								
SU	21/31	Summe Erträge / Einzahlungen operative Gebarung	0,00	0,00	0,00	0,00	0,00	0,00
132000	728000	Entgelte für sonstige Leistungen	1.200,00	1.200,00	0,00	1.200,00	1.200,00	0,00
2	2225/3225	Sonstiger Sachaufwand / Sonstige Auszahl. aus Sachaufwand	1.200,00	1.200,00	0,00	1.200,00	1.200,00	0,00
1	222/322	Sachaufwand / Auszahlungen aus Sachaufwand (o.Transferaufw.)	1.200,00	1.200,00	0,00	1.200,00	1.200,00	0,00
SU	22/32	Summe Aufwendungen / Auszahlungen operative Gebarung	1.200,00	1.200,00	0,00	1.200,00	1.200,00	0,00
SA	SA0/SA1	(0) Nettoergeb. (21-22) / SA (1) Geldfluss op. Geb. (31-32)	-1.200,00	-1.200,00	0,00	-1.200,00	-1.200,00	0,00
SA	SA0R	Saldo Haushaltsrücklagen	0,00	0,00	0,00			
SA	SA00	Nettoergebnis nach Zuweisung und Entnahmen von HH-Rücklagen	-1.200,00	-1.200,00	0,00			
Investive Gebarung								
SU	33	Summe Einzahlungen investive Gebarung				0,00	0,00	0,00
SU	34	Summe Auszahlungen investive Gebarung				0,00	0,00	0,00
SA	SA2	Saldo (2) Geldfluss aus der Investiven Gebarung (33-34)				0,00	0,00	0,00
SA	SA3	Saldo (3) Nettofinanzierungssaldo (SA1+SA2)				-1.200,00	-1.200,00	0,00
Finanzierungstätigkeit								
SU	35	Summe Einzahlungen aus der Finanzierungstätigkeit				0,00	0,00	0,00
SU	36	Summe Auszahlungen aus der Finanzierungstätigkeit				0,00	0,00	0,00
SA	SA4	Saldo (4) Geldfluss aus der Finanzierungstätigkeit (35-36)				0,00	0,00	0,00
SA	SA5	Saldo (5) Geldfluss aus VA-wirksamer Gebarung (SA3+SA4)				-1.200,00	-1.200,00	0,00
Verrechnung zw. operativer Gebarung und investiven Vorhaben								
SA	SA51	Saldo Geldfluss aus operativer Gebarung für invest. Vorhaben				0,00	0,00	0,00

1.Nachtragsvoranschlag 2022

Detailnachweis NVA / 132 Gesundheitspolizei - interne Vergütungen enthalten

Fonds	Konto	Bezeichnung	EVA neu	EVA bisher	EVA Diff.	FVA neu	FVA bisher	FVA Diff.
UA 132		Gesundheitspolizei						
UA 132	SA0/SA1	(0) Nettoergeb. (21-22) / SA (1) Geldfluss op. Geb. (31-32)	-1.200,00	-1.200,00	0,00	-1.200,00	-1.200,00	0,00
UA 132	SA00	Nettoergebnis nach Zuweisung und Entnahmen von HH-Rücklagen	-1.200,00	-1.200,00	0,00			
UA 132	SA2	Saldo (2) Geldfluss aus der Investiven Gebarung (33-34)				0,00	0,00	0,00
UA 132	SA3	Saldo (3) Nettofinanzierungssaldo (SA1+SA2)				-1.200,00	-1.200,00	0,00
UA 132	SA4	Saldo (4) Geldfluss aus der Finanzierungstätigkeit (35-36)				0,00	0,00	0,00
UA 132	SA5	Saldo (5) Geldfluss aus VA-wirksamer Gebarung (SA3+SA4)				-1.200,00	-1.200,00	0,00

1.Nachtragsvoranschlag 2022

Detailnachweis NVA / 133 Veterinärpolizei - interne Vergütungen enthalten

Fonds	Konto	Bezeichnung	EVA neu	EVA bisher	EVA Diff.	FVA neu	FVA bisher	FVA Diff.
Fonds 133000		Veterinärpolizei						
Operative Gebarung								
133000	808000	Veräußerung von Waren	100,00	100,00	0,00	100,00	100,00	0,00
133000	828000	Rückersätze von Ausgaben	200,00	200,00	0,00	200,00	200,00	0,00
2	2116/3116	Erträge / Einz. aus Veräußerung/GWG u. sonst. Erträge/Einz.	300,00	300,00	0,00	300,00	300,00	0,00
1	211/311	Erträge / Einzahl. aus der operativen Verwaltungstätigkeit	300,00	300,00	0,00	300,00	300,00	0,00
SU	21/31	Summe Erträge / Einzahlungen operative Gebarung	300,00	300,00	0,00	300,00	300,00	0,00
133000	728000	Entgelte für sonstige Leistungen	100,00	100,00	0,00	100,00	100,00	0,00
2	2225/3225	Sonstiger Sachaufwand / Sonstige Auszahl. aus Sachaufwand	100,00	100,00	0,00	100,00	100,00	0,00
1	222/322	Sachaufwand / Auszahlungen aus Sachaufwand (o.Transferaufw.)	100,00	100,00	0,00	100,00	100,00	0,00
SU	22/32	Summe Aufwendungen / Auszahlungen operative Gebarung	100,00	100,00	0,00	100,00	100,00	0,00
SA	SA0/SA1	(0) Nettoergeb. (21-22) / SA (1) Geldfluss op. Geb. (31-32)	200,00	200,00	0,00	200,00	200,00	0,00
SA	SA0R	Saldo Haushaltsrücklagen	0,00	0,00	0,00			
SA	SA00	Nettoergebnis nach Zuweisung und Entnahmen von HH-Rücklagen	200,00	200,00	0,00			
Investive Gebarung								
SU	33	Summe Einzahlungen investive Gebarung				0,00	0,00	0,00
SU	34	Summe Auszahlungen investive Gebarung				0,00	0,00	0,00
SA	SA2	Saldo (2) Geldfluss aus der Investiven Gebarung (33-34)				0,00	0,00	0,00
SA	SA3	Saldo (3) Nettofinanzierungssaldo (SA1+SA2)				200,00	200,00	0,00
Finanzierungstätigkeit								
SU	35	Summe Einzahlungen aus der Finanzierungstätigkeit				0,00	0,00	0,00
SU	36	Summe Auszahlungen aus der Finanzierungstätigkeit				0,00	0,00	0,00
SA	SA4	Saldo (4) Geldfluss aus der Finanzierungstätigkeit (35-36)				0,00	0,00	0,00
SA	SA5	Saldo (5) Geldfluss aus VA-wirksamer Gebarung (SA3+SA4)				200,00	200,00	0,00
Verrechnung zw. operativer Gebarung und investiven Vorhaben								

1.Nachtragsvoranschlag 2022

Detailnachweis NVA / 133 Veterinärpolizei - interne Vergütungen enthalten

Fonds	Konto	Bezeichnung	EVA neu	EVA bisher	EVA Diff.	FVA neu	FVA bisher	FVA Diff.
SA	SA51	Saldo Geldfluss aus operativer Gebarung für invest. Vorhaben				0,00	0,00	0,00
UA 133		Veterinärpolizei						
UA 133	SA0/SA1	(0) Nettoergeb. (21-22) / SA (1) Geldfluss op. Geb. (31-32)	200,00	200,00	0,00	200,00	200,00	0,00
UA 133	SA00	Nettoergebnis nach Zuweisung und Entnahmen von HH-Rücklagen	200,00	200,00	0,00			
UA 133	SA2	Saldo (2) Geldfluss aus der Investiven Gebarung (33-34)				0,00	0,00	0,00
UA 133	SA3	Saldo (3) Nettofinanzierungssaldo (SA1+SA2)				200,00	200,00	0,00
UA 133	SA4	Saldo (4) Geldfluss aus der Finanzierungstätigkeit (35-36)				0,00	0,00	0,00
UA 133	SA5	Saldo (5) Geldfluss aus VA-wirksamer Gebarung (SA3+SA4)				200,00	200,00	0,00
A 13		Sonderpolizei						
A 13	SA0/SA1	(0) Nettoergeb. (21-22) / SA (1) Geldfluss op. Geb. (31-32)	-1.000,00	-1.000,00	0,00	-1.000,00	-1.000,00	0,00
A 13	SA00	Nettoergebnis nach Zuweisung und Entnahmen von HH-Rücklagen	-1.000,00	-1.000,00	0,00			
A 13	SA2	Saldo (2) Geldfluss aus der Investiven Gebarung (33-34)				0,00	0,00	0,00
A 13	SA3	Saldo (3) Nettofinanzierungssaldo (SA1+SA2)				-1.000,00	-1.000,00	0,00
A 13	SA4	Saldo (4) Geldfluss aus der Finanzierungstätigkeit (35-36)				0,00	0,00	0,00
A 13	SA5	Saldo (5) Geldfluss aus VA-wirksamer Gebarung (SA3+SA4)				-1.000,00	-1.000,00	0,00
A 13	SA51	Saldo Geldfluss aus operativer Gebarung für invest. Vorhaben				0,00	0,00	0,00

1.Nachtragsvoranschlag 2022

Detailnachweis NVA / 163 Freiwillige Feuerwehren - interne Vergütungen enthalten

Fonds	Konto	Bezeichnung	EVA neu	EVA bisher	EVA Diff.	FVA neu	FVA bisher	FVA Diff.
Fonds 163000		Freiwillige Feuerwehren						
Operative Gebarung								
163000	813000	Erträge aus d. Aufl. Investitionszuschüssen	128.400,00	128.800,00	-400,00	0,00	0,00	0,00
2	2127	Nicht finanzierungswirksamer Transferertrag	128.400,00	128.800,00	-400,00	0,00	0,00	0,00
1	212/312	Erträge aus Transfers / Einzahl. aus Transfers (ohne KTs)	128.400,00	128.800,00	-400,00	0,00	0,00	0,00
SU	21/31	Summe Erträge / Einzahlungen operative Gebarung	128.400,00	128.800,00	-400,00	0,00	0,00	0,00
163000	400000	Geringwertige Wirtschaftsg. Anlageverm.	10.000,00	10.000,00	0,00	10.000,00	10.000,00	0,00
163000	452000	Treibstoffe	1.500,00	1.500,00	0,00	1.500,00	1.500,00	0,00
163000	457000	Druckwerke	200,00	200,00	0,00	200,00	200,00	0,00
2	2221/3221	Gebrauchs- und Verbrauchsgüter, Handelswaren / Auszahlungen	11.700,00	11.700,00	0,00	11.700,00	11.700,00	0,00
163000	600100	Strom	3.800,00	3.800,00	0,00	3.800,00	3.800,00	0,00
163000	631000	Telekommunikationsdienste	800,00	800,00	0,00	800,00	800,00	0,00
163000	670000	Versicherungen	4.400,00	4.400,00	0,00	4.400,00	4.400,00	0,00
2	2222/3222	Verwaltungs- und Betriebsaufwand / Auszahlungen	9.000,00	9.000,00	0,00	9.000,00	9.000,00	0,00
163000	700000	Mietzinse	6.000,00	6.000,00	0,00	6.000,00	6.000,00	0,00
2	2223/3223	Leasing- und Mietaufwand / Ausz. für Leasing- u. Mietaufwand	6.000,00	6.000,00	0,00	6.000,00	6.000,00	0,00
163000	614000	Instandhaltung von Gebäuden	1.000,00	1.000,00	0,00	1.000,00	1.000,00	0,00
163000	616000	Instandhaltung von Maschinen u. Anlagen	2.800,00	2.800,00	0,00	2.800,00	2.800,00	0,00
163000	617000	Instandhaltung von Fahrzeugen	1.500,00	1.500,00	0,00	1.500,00	1.500,00	0,00
2	2224/3224	Instandhaltung / Auszahlungen für Instandhaltung	5.300,00	5.300,00	0,00	5.300,00	5.300,00	0,00
163000	710000	Öffentliche Abgaben ohne Geb. gem. FAG	200,00	200,00	0,00	200,00	200,00	0,00
163000	711000	Gebühren für die Benützung gem. FAG	200,00	200,00	0,00	200,00	200,00	0,00
163000	728000	Entgelte für sonstige Leistungen	1.000,00	1.000,00	0,00	1.000,00	1.000,00	0,00
163000	729100	Sonst. Ausg.- Verr.zwischen oper. u.investiver Geb	8.200,00	2.000,00	6.200,00	5.900,00	2.000,00	3.900,00
2	2225/3225	Sonstiger Sachaufwand / Sonstige Auszahl. aus Sachaufwand	9.600,00	3.400,00	6.200,00	7.300,00	3.400,00	3.900,00
163000	680300	Planm. Afa Gebäude/Bauten	22.300,00	22.300,00	0,00	0,00	0,00	0,00

1.Nachtragsvoranschlag 2022

Detailnachweis NVA / 163 Freiwillige Feuerwehren - interne Vergütungen enthalten

Fonds	Konto	Bezeichnung	EVA neu	EVA bisher	EVA Diff.	FVA neu	FVA bisher	FVA Diff.
163000	680600	Planm. Afa Technische Anlagen, Fahrzeuge/Maschine	104.400,00	105.100,00	-700,00	0,00	0,00	0,00
163000	680700	Planm. Afa Amts, Betriebs/Geschäftsausstattung	14.900,00	15.700,00	-800,00	0,00	0,00	0,00
2	2226/3226	Nicht finanz.wirks. Sachaufw. / Ausz. Inanspruchn.Haftungen	141.600,00	143.100,00	-1.500,00	0,00	0,00	0,00
1	222/322	Sachaufwand / Auszahlungen aus Sachaufwand (o.Transferaufw.)	183.200,00	178.500,00	4.700,00	39.300,00	35.400,00	3.900,00
163000	751200	Lfd. Transferz. an Länder	300,00	300,00	0,00	300,00	300,00	0,00
163000	752000	Lfd. Transferz. an Gemeinden	200,00	200,00	0,00	200,00	200,00	0,00
2	2231/3231	Transferaufwand / -zahlungen an Träger des öffentl. Rechts	500,00	500,00	0,00	500,00	500,00	0,00
163000	757000	Transferz. an priv. Organisationen	6.900,00	6.900,00	0,00	6.900,00	6.900,00	0,00
163000	768000	Son. lfd. Transferz. an priv. Haushalte	2.000,00	2.000,00	0,00	2.000,00	2.000,00	0,00
2	2234/3234	Transferaufwand / -zahlungen an Haush. & Org.o.Erwerbschar.	8.900,00	8.900,00	0,00	8.900,00	8.900,00	0,00
1	223/323	Transferaufwand (lfd. u.KTs) / Auszahl. Transfers (ohne KTs)	9.400,00	9.400,00	0,00	9.400,00	9.400,00	0,00
SU	22/32	Summe Aufwendungen / Auszahlungen operative Gebarung	192.600,00	187.900,00	4.700,00	48.700,00	44.800,00	3.900,00
SA	SA0/SA1	(0) Nettoergeb. (21-22) / SA (1) Geldfluss op. Geb. (31-32)	-64.200,00	-59.100,00	-5.100,00	-48.700,00	-44.800,00	-3.900,00
163000	894000	Entnahmen von zweckgebundenen Haushaltsrücklagen	2.300,00	0,00	2.300,00			
2	2301	Entnahmen von Haushaltsrücklagen	2.300,00	0,00	2.300,00			
1	230	Entnahmen von Haushaltsrücklagen	2.300,00	0,00	2.300,00			
SA	SA0R	Saldo Haushaltsrücklagen	2.300,00	0,00	2.300,00			
SA	SA00	Nettoergebnis nach Zuweisung und Entnahmen von HH-Rücklagen	-61.900,00	-59.100,00	-2.800,00			
Investive Gebarung								
163000	803000	Veräußerungen tech. Anlagen, Fahrzeugen, Maschinen				8.800,00	0,00	8.800,00
2	3314	Einz. a.d Veräuß. von techn. Anlagen, Fahrzeuge u. Maschinen				8.800,00	0,00	8.800,00
1	331	Einzahlungen aus der Investitionstätigkeit				8.800,00	0,00	8.800,00
163000	301000	Kapitaltransf. von Ländern, -fonds und -kammern				0,00	45.000,00	-45.000,00
163000	301100	Kapitaltransf. von Ländern BZ i.R.				119.000,00	115.500,00	3.500,00
163000	302100	Kapitaltransfers von Gemeinden - intern				8.200,00	2.000,00	6.200,00
163000	303200	Kapitaltransf. von sonst. Träg.des öff. Rechts				48.200,00	0,00	48.200,00

1.Nachtragsvoranschlag 2022

Detailnachweis NVA / 163 Freiwillige Feuerwehren - interne Vergütungen enthalten

Fonds	Konto	Bezeichnung	EVA neu	EVA bisher	EVA Diff.	FVA neu	FVA bisher	FVA Diff.
2	3331	Kapitaltransferzahlungen von Trägern des öffentlichen Rechts				175.400,00	162.500,00	12.900,00
1	333	Einzahlungen aus Kapitaltransfers				175.400,00	162.500,00	12.900,00
SU	33	Summe Einzahlungen investive Gebarung				184.200,00	162.500,00	21.700,00
163000	040000	Fahrzeuge				182.200,00	160.500,00	21.700,00
2	3414	Ausz. f.d. Erwerb von techn. Anlagen, Fahrzeuge u. Maschinen				182.200,00	160.500,00	21.700,00
163000	042000	Amts-, Betriebs- und Geschäftsausstattung				2.000,00	2.000,00	0,00
2	3415	Ausz. f.d. Erwerb von Amts-, Betriebs- u. Geschäftsausstatt.				2.000,00	2.000,00	0,00
1	341	Auszahlungen aus der Investitionstätigkeit				184.200,00	162.500,00	21.700,00
SU	34	Summe Auszahlungen investive Gebarung				184.200,00	162.500,00	21.700,00
SA SA2		Saldo (2) Geldfluss aus der Investiven Gebarung (33-34)				0,00	0,00	0,00
SA SA3		Saldo (3) Nettofinanzierungssaldo (SA1+SA2)				-48.700,00	-44.800,00	-3.900,00
Finanzierungstätigkeit								
SU 35		Summe Einzahlungen aus der Finanzierungstätigkeit				0,00	0,00	0,00
SU 36		Summe Auszahlungen aus der Finanzierungstätigkeit				0,00	0,00	0,00
SA SA4		Saldo (4) Geldfluss aus der Finanzierungstätigkeit (35-36)				0,00	0,00	0,00
SA SA5		Saldo (5) Geldfluss aus VA-wirksamer Gebarung (SA3+SA4)				-48.700,00	-44.800,00	-3.900,00
Verrechnung zw. operativer Gebarung und investiven Vorhaben								
SA SA51		Saldo Geldfluss aus operativer Gebarung für invest. Vorhaben				0,00	0,00	0,00

1.Nachtragsvoranschlag 2022

Detailnachweis NVA / 163 Freiwillige Feuerwehren - interne Vergütungen enthalten

Fonds	Konto	Bezeichnung	EVA neu	EVA bisher	EVA Diff.	FVA neu	FVA bisher	FVA Diff.
UA 163		Freiwillige Feuerwehren						
UA 163	SA0/SA1	(0) Nettoergeb. (21-22) / SA (1) Geldfluss op. Geb. (31-32)	-64.200,00	-59.100,00	-5.100,00	-48.700,00	-44.800,00	-3.900,00
UA 163	SA00	Nettoergebnis nach Zuweisung und Entnahmen von HH-Rücklagen	-61.900,00	-59.100,00	-2.800,00			
UA 163	SA2	Saldo (2) Geldfluss aus der Investiven Gebarung (33-34)				0,00	0,00	0,00
UA 163	SA3	Saldo (3) Nettofinanzierungssaldo (SA1+SA2)				-48.700,00	-44.800,00	-3.900,00
UA 163	SA4	Saldo (4) Geldfluss aus der Finanzierungstätigkeit (35-36)				0,00	0,00	0,00
UA 163	SA5	Saldo (5) Geldfluss aus VA-wirksamer Gebarung (SA3+SA4)				-48.700,00	-44.800,00	-3.900,00

1.Nachtragsvoranschlag 2022**Detailnachweis NVA / 164 Förderung der Brandbekämpfung und Brandverhütung - interne Vergütungen enthalten**

Fonds	Konto	Bezeichnung	EVA neu	EVA bisher	EVA Diff.	FVA neu	FVA bisher	FVA Diff.
Fonds 164000		Förderung der Brandbekämpfung und Brandv						
Operative Gebarung								
SU 21/31		Summe Erträge / Einzahlungen operative Gebarung	0,00	0,00	0,00	0,00	0,00	0,00
164000	728000	Entgelte für sonstige Leistungen	4.000,00	4.000,00	0,00	4.000,00	4.000,00	0,00
164000	729100	Sonst. Ausg.- Verr.zwischen oper. u.investiver Geb	1.000,00	1.000,00	0,00	1.000,00	1.000,00	0,00
2	2225/3225	Sonstiger Sachaufwand / Sonstige Auszahl. aus Sachaufwand	5.000,00	5.000,00	0,00	5.000,00	5.000,00	0,00
164000	680400	Planm. Afa Wasser/Abwasserbauten/Anlagen	500,00	500,00	0,00	0,00	0,00	0,00
2	2226/3226	Nicht finanz.wirks. Sachaufw. / Ausz. Inanspruchn.Haftungen	500,00	500,00	0,00	0,00	0,00	0,00
1 222/322		Sachaufwand / Auszahlungen aus Sachaufwand (o.Transferaufw.)	5.500,00	5.500,00	0,00	5.000,00	5.000,00	0,00
SU 22/32		Summe Aufwendungen / Auszahlungen operative Gebarung	5.500,00	5.500,00	0,00	5.000,00	5.000,00	0,00
SA SA0/SA1		(0) Nettoergeb. (21-22) / SA (1) Geldfluss op. Geb. (31-32)	-5.500,00	-5.500,00	0,00	-5.000,00	-5.000,00	0,00
SA SA0R		Saldo Haushaltsrücklagen	0,00	0,00	0,00			
SA SA00		Nettoergebnis nach Zuweisung und Entnahmen von HH-Rücklagen	-5.500,00	-5.500,00	0,00			
Investive Gebarung								
164000	302100	Kapitaltransfers von Gemeinden - intern				1.000,00	1.000,00	0,00
2	3331	Kapitaltransferzahlungen von Trägern des öffentlichen Rechts				1.000,00	1.000,00	0,00
1 333		Einzahlungen aus Kapitaltransfers				1.000,00	1.000,00	0,00
SU 33		Summe Einzahlungen investive Gebarung				1.000,00	1.000,00	0,00
164000	050000	Sonderanlagen				1.000,00	1.000,00	0,00
2	3412	Ausz. für den Erwerb von Grundstücken & Grundstückseinricht.				1.000,00	1.000,00	0,00
1 341		Auszahlungen aus der Investitionstätigkeit				1.000,00	1.000,00	0,00
SU 34		Summe Auszahlungen investive Gebarung				1.000,00	1.000,00	0,00
SA SA2		Saldo (2) Geldfluss aus der Investiven Gebarung (33-34)				0,00	0,00	0,00
SA SA3		Saldo (3) Nettofinanzierungssaldo (SA1+SA2)				-5.000,00	-5.000,00	0,00
Finanzierungstätigkeit								

1.Nachtragsvoranschlag 2022**Detailnachweis NVA / 164 Förderung der Brandbekämpfung und Brandverhütung - interne Vergütungen enthalten**

Fonds	Konto	Bezeichnung	EVA neu	EVA bisher	EVA Diff.	FVA neu	FVA bisher	FVA Diff.
SU	35	Summe Einzahlungen aus der Finanzierungstätigkeit				0,00	0,00	0,00
SU	36	Summe Auszahlungen aus der Finanzierungstätigkeit				0,00	0,00	0,00
SA	SA4	Saldo (4) Geldfluss aus der Finanzierungstätigkeit (35-36)				0,00	0,00	0,00
SA	SA5	Saldo (5) Geldfluss aus VA-wirksamer Gebarung (SA3+SA4)				-5.000,00	-5.000,00	0,00
Verrechnung zw. operativer Gebarung und investiven Vorhaben								
SA	SA51	Saldo Geldfluss aus operativer Gebarung für invest. Vorhaben				0,00	0,00	0,00
UA	164	Förderung der Brandbekämpfung und Brandverhütung						
UA	164	SA0/SA1 (0) Nettoergeb. (21-22) / SA (1) Geldfluss op. Geb. (31-32)	-5.500,00	-5.500,00	0,00	-5.000,00	-5.000,00	0,00
UA	164	SA00 Nettoergebnis nach Zuweisung und Entnahmen von HH-Rücklagen	-5.500,00	-5.500,00	0,00			
UA	164	SA2 Saldo (2) Geldfluss aus der Investiven Gebarung (33-34)				0,00	0,00	0,00
UA	164	SA3 Saldo (3) Nettofinanzierungssaldo (SA1+SA2)				-5.000,00	-5.000,00	0,00
UA	164	SA4 Saldo (4) Geldfluss aus der Finanzierungstätigkeit (35-36)				0,00	0,00	0,00
UA	164	SA5 Saldo (5) Geldfluss aus VA-wirksamer Gebarung (SA3+SA4)				-5.000,00	-5.000,00	0,00
A	16	Feuerwehrwesen						
A	16	SA0/SA1 (0) Nettoergeb. (21-22) / SA (1) Geldfluss op. Geb. (31-32)	-69.700,00	-64.600,00	-5.100,00	-53.700,00	-49.800,00	-3.900,00
A	16	SA00 Nettoergebnis nach Zuweisung und Entnahmen von HH-Rücklagen	-67.400,00	-64.600,00	-2.800,00			
A	16	SA2 Saldo (2) Geldfluss aus der Investiven Gebarung (33-34)				0,00	0,00	0,00
A	16	SA3 Saldo (3) Nettofinanzierungssaldo (SA1+SA2)				-53.700,00	-49.800,00	-3.900,00
A	16	SA4 Saldo (4) Geldfluss aus der Finanzierungstätigkeit (35-36)				0,00	0,00	0,00
A	16	SA5 Saldo (5) Geldfluss aus VA-wirksamer Gebarung (SA3+SA4)				-53.700,00	-49.800,00	-3.900,00
A	16	SA51 Saldo Geldfluss aus operativer Gebarung für invest. Vorhaben				0,00	0,00	0,00

1.Nachtragsvoranschlag 2022

Detailnachweis NVA / 170 Allgemeine Angelegenheiten - interne Vergütungen enthalten

Fonds	Konto	Bezeichnung	EVA neu	EVA bisher	EVA Diff.	FVA neu	FVA bisher	FVA Diff.
Fonds 170000		Allgemeine Angelegenheiten						
Operative Gebarung								
SU	21/31	Summe Erträge / Einzahlungen operative Gebarung	0,00	0,00	0,00	0,00	0,00	0,00
170000	457000	Druckwerke	100,00	100,00	0,00	100,00	100,00	0,00
2	2221/3221	Gebrauchs- und Verbrauchsgüter, Handelswaren / Auszahlungen	100,00	100,00	0,00	100,00	100,00	0,00
1	222/322	Sachaufwand / Auszahlungen aus Sachaufwand (o.Transferaufw.)	100,00	100,00	0,00	100,00	100,00	0,00
SU	22/32	Summe Aufwendungen / Auszahlungen operative Gebarung	100,00	100,00	0,00	100,00	100,00	0,00
SA	SA0/SA1	(0) Nettoergeb. (21-22) / SA (1) Geldfluss op. Geb. (31-32)	-100,00	-100,00	0,00	-100,00	-100,00	0,00
SA	SA0R	Saldo Haushaltsrücklagen	0,00	0,00	0,00			
SA	SA00	Nettoergebnis nach Zuweisung und Entnahmen von HH-Rücklagen	-100,00	-100,00	0,00			
Investive Gebarung								
SU	33	Summe Einzahlungen investive Gebarung				0,00	0,00	0,00
SU	34	Summe Auszahlungen investive Gebarung				0,00	0,00	0,00
SA	SA2	Saldo (2) Geldfluss aus der Investiven Gebarung (33-34)				0,00	0,00	0,00
SA	SA3	Saldo (3) Nettofinanzierungssaldo (SA1+SA2)				-100,00	-100,00	0,00
Finanzierungstätigkeit								
SU	35	Summe Einzahlungen aus der Finanzierungstätigkeit				0,00	0,00	0,00
SU	36	Summe Auszahlungen aus der Finanzierungstätigkeit				0,00	0,00	0,00
SA	SA4	Saldo (4) Geldfluss aus der Finanzierungstätigkeit (35-36)				0,00	0,00	0,00
SA	SA5	Saldo (5) Geldfluss aus VA-wirksamer Gebarung (SA3+SA4)				-100,00	-100,00	0,00
Verrechnung zw. operativer Gebarung und investiven Vorhaben								
SA	SA51	Saldo Geldfluss aus operativer Gebarung für invest. Vorhaben				0,00	0,00	0,00

1.Nachtragsvoranschlag 2022

Detailnachweis NVA / 170 Allgemeine Angelegenheiten - interne Vergütungen enthalten

Fonds	Konto	Bezeichnung	EVA neu	EVA bisher	EVA Diff.	FVA neu	FVA bisher	FVA Diff.
UA 170		Allgemeine Angelegenheiten						
UA 170	SA0/SA1	(0) Nettoergeb. (21-22) / SA (1) Geldfluss op. Geb. (31-32)	-100,00	-100,00	0,00	-100,00	-100,00	0,00
UA 170	SA00	Nettoergebnis nach Zuweisung und Entnahmen von HH-Rücklagen	-100,00	-100,00	0,00			
UA 170	SA2	Saldo (2) Geldfluss aus der Investiven Gebarung (33-34)				0,00	0,00	0,00
UA 170	SA3	Saldo (3) Nettofinanzierungssaldo (SA1+SA2)				-100,00	-100,00	0,00
UA 170	SA4	Saldo (4) Geldfluss aus der Finanzierungstätigkeit (35-36)				0,00	0,00	0,00
UA 170	SA5	Saldo (5) Geldfluss aus VA-wirksamer Gebarung (SA3+SA4)				-100,00	-100,00	0,00

1.Nachtragsvoranschlag 2022**Detailnachweis NVA / 179 Sonstige Einrichtungen und Maßnahmen - interne Vergütungen enthalten**

Fonds	Konto	Bezeichnung	EVA neu	EVA bisher	EVA Diff.	FVA neu	FVA bisher	FVA Diff.
Fonds 179000		Sonstige Einrichtungen u. Maßnahmen						
Operative Gebarung								
179000	868000	Lfd. Transferz. von priv. Haushalten	6.000,00	0,00	6.000,00	6.000,00	0,00	6.000,00
2	2124/3124	Transferertrag / -zahlungen von Haush. & Org. o.Erwerbschar.	6.000,00	0,00	6.000,00	6.000,00	0,00	6.000,00
1	212/312	Erträge aus Transfers / Einzahl. aus Transfers (ohne KTs)	6.000,00	0,00	6.000,00	6.000,00	0,00	6.000,00
SU	21/31	Summe Erträge / Einzahlungen operative Gebarung	6.000,00	0,00	6.000,00	6.000,00	0,00	6.000,00
179000	611100	Behebung von Katastrophenschäden	46.400,00	0,00	46.400,00	46.400,00	0,00	46.400,00
2	2224/3224	Instandhaltung / Auszahlungen für Instandhaltung	46.400,00	0,00	46.400,00	46.400,00	0,00	46.400,00
1	222/322	Sachaufwand / Auszahlungen aus Sachaufwand (o.Transferaufw.)	46.400,00	0,00	46.400,00	46.400,00	0,00	46.400,00
SU	22/32	Summe Aufwendungen / Auszahlungen operative Gebarung	46.400,00	0,00	46.400,00	46.400,00	0,00	46.400,00
SA	SA0/SA1	(0) Nettoergeb. (21-22) / SA (1) Geldfluss op. Geb. (31-32)	-40.400,00	0,00	-40.400,00	-40.400,00	0,00	-40.400,00
SA	SA0R	Saldo Haushaltsrücklagen	0,00	0,00	0,00			
SA	SA00	Nettoergebnis nach Zuweisung und Entnahmen von HH-Rücklagen	-40.400,00	0,00	-40.400,00			
Investive Gebarung								
SU	33	Summe Einzahlungen investive Gebarung				0,00	0,00	0,00
SU	34	Summe Auszahlungen investive Gebarung				0,00	0,00	0,00
SA	SA2	Saldo (2) Geldfluss aus der Investiven Gebarung (33-34)				0,00	0,00	0,00
SA	SA3	Saldo (3) Nettofinanzierungssaldo (SA1+SA2)				-40.400,00	0,00	-40.400,00
Finanzierungstätigkeit								
SU	35	Summe Einzahlungen aus der Finanzierungstätigkeit				0,00	0,00	0,00
SU	36	Summe Auszahlungen aus der Finanzierungstätigkeit				0,00	0,00	0,00
SA	SA4	Saldo (4) Geldfluss aus der Finanzierungstätigkeit (35-36)				0,00	0,00	0,00
SA	SA5	Saldo (5) Geldfluss aus VA-wirksamer Gebarung (SA3+SA4)				-40.400,00	0,00	-40.400,00
Verrechnung zw. operativer Gebarung und investiven Vorhaben								
SA	SA51	Saldo Geldfluss aus operativer Gebarung für invest. Vorhaben				0,00	0,00	0,00

1.Nachtragsvoranschlag 2022**Detailnachweis NVA / 179 Sonstige Einrichtungen und Maßnahmen - interne Vergütungen enthalten**

Fonds	Konto	Bezeichnung	EVA neu	EVA bisher	EVA Diff.	FVA neu	FVA bisher	FVA Diff.
UA 179		Sonstige Einrichtungen und Maßnahmen						
UA 179	SA0/SA1	(0) Nettoergeb. (21-22) / SA (1) Geldfluss op. Geb. (31-32)	-40.400,00	0,00	-40.400,00	-40.400,00	0,00	-40.400,00
UA 179	SA00	Nettoergebnis nach Zuweisung und Entnahmen von HH-Rücklagen	-40.400,00	0,00	-40.400,00			
UA 179	SA2	Saldo (2) Geldfluss aus der Investiven Gebarung (33-34)				0,00	0,00	0,00
UA 179	SA3	Saldo (3) Nettofinanzierungssaldo (SA1+SA2)				-40.400,00	0,00	-40.400,00
UA 179	SA4	Saldo (4) Geldfluss aus der Finanzierungstätigkeit (35-36)				0,00	0,00	0,00
UA 179	SA5	Saldo (5) Geldfluss aus VA-wirksamer Gebarung (SA3+SA4)				-40.400,00	0,00	-40.400,00
A 17		Katastrophendienst						
A 17	SA0/SA1	(0) Nettoergeb. (21-22) / SA (1) Geldfluss op. Geb. (31-32)	-40.500,00	-100,00	-40.400,00	-40.500,00	-100,00	-40.400,00
A 17	SA00	Nettoergebnis nach Zuweisung und Entnahmen von HH-Rücklagen	-40.500,00	-100,00	-40.400,00			
A 17	SA2	Saldo (2) Geldfluss aus der Investiven Gebarung (33-34)				0,00	0,00	0,00
A 17	SA3	Saldo (3) Nettofinanzierungssaldo (SA1+SA2)				-40.500,00	-100,00	-40.400,00
A 17	SA4	Saldo (4) Geldfluss aus der Finanzierungstätigkeit (35-36)				0,00	0,00	0,00
A 17	SA5	Saldo (5) Geldfluss aus VA-wirksamer Gebarung (SA3+SA4)				-40.500,00	-100,00	-40.400,00
A 17	SA51	Saldo Geldfluss aus operativer Gebarung für invest. Vorhaben				0,00	0,00	0,00

1.Nachtragsvoranschlag 2022

Detailnachweis NVA / 180 Zivilschutz - interne Vergütungen enthalten

Fonds	Konto	Bezeichnung	EVA neu	EVA bisher	EVA Diff.	FVA neu	FVA bisher	FVA Diff.
Fonds 180000		Zivilschutz						
Operative Gebarung								
SU 21/31		Summe Erträge / Einzahlungen operative Gebarung	0,00	0,00	0,00	0,00	0,00	0,00
180000	452000	Treibstoffe	300,00	300,00	0,00	300,00	300,00	0,00
2	2221/3221	Gebrauchs- und Verbrauchsgüter, Handelswaren / Auszahlungen	300,00	300,00	0,00	300,00	300,00	0,00
180000	670000	Versicherungen	600,00	100,00	500,00	600,00	100,00	500,00
2	2222/3222	Verwaltungs- und Betriebsaufwand / Auszahlungen	600,00	100,00	500,00	600,00	100,00	500,00
180000	728000	Entgelte für sonstige Leistungen	1.700,00	800,00	900,00	1.700,00	800,00	900,00
180000	729000	Sonstige Ausgaben	100,00	100,00	0,00	100,00	100,00	0,00
2	2225/3225	Sonstiger Sachaufwand / Sonstige Auszahl. aus Sachaufwand	1.800,00	900,00	900,00	1.800,00	900,00	900,00
180000	680600	Planm. Afa Technische Anlagen, Fahrzeuge/Maschine	2.600,00	1.100,00	1.500,00	0,00	0,00	0,00
2	2226/3226	Nicht finanz.wirks. Sachaufw. / Ausz. Inanspruchn.Haftungen	2.600,00	1.100,00	1.500,00	0,00	0,00	0,00
1	222/322	Sachaufwand / Auszahlungen aus Sachaufwand (o.Transferaufw.)	5.300,00	2.400,00	2.900,00	2.700,00	1.300,00	1.400,00
180000	752000	Lfd. Transferz. an Gemeinden	100,00	100,00	0,00	100,00	100,00	0,00
2	2231/3231	Transferaufwand / -zahlungen an Träger des öffentl. Rechts	100,00	100,00	0,00	100,00	100,00	0,00
1	223/323	Transferaufwand (lfd. u.KTs) / Auszahl. Transfers (ohne KTs)	100,00	100,00	0,00	100,00	100,00	0,00
SU 22/32		Summe Aufwendungen / Auszahlungen operative Gebarung	5.400,00	2.500,00	2.900,00	2.800,00	1.400,00	1.400,00
SA SA0/SA1		(0) Nettoergeb. (21-22) / SA (1) Geldfluss op. Geb. (31-32)	-5.400,00	-2.500,00	-2.900,00	-2.800,00	-1.400,00	-1.400,00
SA SA0R		Saldo Haushaltsrücklagen	0,00	0,00	0,00			
SA SA00		Nettoergebnis nach Zuweisung und Entnahmen von HH-Rücklagen	-5.400,00	-2.500,00	-2.900,00			
Investive Gebarung								
SU 33		Summe Einzahlungen investive Gebarung				0,00	0,00	0,00
SU 34		Summe Auszahlungen investive Gebarung				0,00	0,00	0,00
SA SA2		Saldo (2) Geldfluss aus der Investiven Gebarung (33-34)				0,00	0,00	0,00
SA SA3		Saldo (3) Nettofinanzierungssaldo (SA1+SA2)				-2.800,00	-1.400,00	-1.400,00

1.Nachtragsvoranschlag 2022

Detailnachweis NVA / 180 Zivilschutz - interne Vergütungen enthalten

Fonds	Konto	Bezeichnung	EVA neu	EVA bisher	EVA Diff.	FVA neu	FVA bisher	FVA Diff.
Finanzierungstätigkeit								
SU	35	Summe Einzahlungen aus der Finanzierungstätigkeit				0,00	0,00	0,00
SU	36	Summe Auszahlungen aus der Finanzierungstätigkeit				0,00	0,00	0,00
SA	SA4	Saldo (4) Geldfluss aus der Finanzierungstätigkeit (35-36)				0,00	0,00	0,00
SA	SA5	Saldo (5) Geldfluss aus VA-wirksamer Gebarung (SA3+SA4)				-2.800,00	-1.400,00	-1.400,00
Verrechnung zw. operativer Gebarung und investiven Vorhaben								
SA	SA51	Saldo Geldfluss aus operativer Gebarung für invest. Vorhaben				0,00	0,00	0,00
UA 180 Zivilschutz								
UA 180	SA0/SA1	(0) Nettoergeb. (21-22) / SA (1) Geldfluss op. Geb. (31-32)	-5.400,00	-2.500,00	-2.900,00	-2.800,00	-1.400,00	-1.400,00
UA 180	SA00	Nettoergebnis nach Zuweisung und Entnahmen von HH-Rücklagen	-5.400,00	-2.500,00	-2.900,00			
UA 180	SA2	Saldo (2) Geldfluss aus der Investiven Gebarung (33-34)				0,00	0,00	0,00
UA 180	SA3	Saldo (3) Nettofinanzierungssaldo (SA1+SA2)				-2.800,00	-1.400,00	-1.400,00
UA 180	SA4	Saldo (4) Geldfluss aus der Finanzierungstätigkeit (35-36)				0,00	0,00	0,00
UA 180	SA5	Saldo (5) Geldfluss aus VA-wirksamer Gebarung (SA3+SA4)				-2.800,00	-1.400,00	-1.400,00
A 18 Landesverteidigung								
A 18	SA0/SA1	(0) Nettoergeb. (21-22) / SA (1) Geldfluss op. Geb. (31-32)	-5.400,00	-2.500,00	-2.900,00	-2.800,00	-1.400,00	-1.400,00
A 18	SA00	Nettoergebnis nach Zuweisung und Entnahmen von HH-Rücklagen	-5.400,00	-2.500,00	-2.900,00			
A 18	SA2	Saldo (2) Geldfluss aus der Investiven Gebarung (33-34)				0,00	0,00	0,00
A 18	SA3	Saldo (3) Nettofinanzierungssaldo (SA1+SA2)				-2.800,00	-1.400,00	-1.400,00
A 18	SA4	Saldo (4) Geldfluss aus der Finanzierungstätigkeit (35-36)				0,00	0,00	0,00
A 18	SA5	Saldo (5) Geldfluss aus VA-wirksamer Gebarung (SA3+SA4)				-2.800,00	-1.400,00	-1.400,00
A 18	SA51	Saldo Geldfluss aus operativer Gebarung für invest. Vorhaben				0,00	0,00	0,00

1.Nachtragsvoranschlag 2022

Detailnachweis NVA / 180 Zivilschutz - interne Vergütungen enthalten

Fonds	Konto	Bezeichnung	EVA neu	EVA bisher	EVA Diff.	FVA neu	FVA bisher	FVA Diff.
Gruppe 1		Öffentliche Ordnung und Sicherheit						
Gruppe 1	SA0/SA1	(0) Nettoergeb. (21-22) / SA (1) Geldfluss op. Geb. (31-32)	-116.600,00	-68.200,00	-48.400,00	-99.000,00	-52.300,00	-46.700,00
Gruppe 1	SA00	Nettoergebnis nach Zuweisung und Entnahmen von HH-Rücklagen	-114.300,00	-68.200,00	-46.100,00			
Gruppe 1	SA2	Saldo (2) Geldfluss aus der Investiven Gebarung (33-34)				0,00	0,00	0,00
Gruppe 1	SA3	Saldo (3) Nettofinanzierungssaldo (SA1+SA2)				-99.000,00	-52.300,00	-46.700,00
Gruppe 1	SA4	Saldo (4) Geldfluss aus der Finanzierungstätigkeit (35-36)				0,00	0,00	0,00
Gruppe 1	SA5	Saldo (5) Geldfluss aus VA-wirksamer Gebarung (SA3+SA4)				-99.000,00	-52.300,00	-46.700,00
Gruppe 1	SA51	Saldo Geldfluss aus operativer Gebarung für invest. Vorhaben				0,00	0,00	0,00

1.Nachtragsvoranschlag 2022**Detailnachweis NVA / 210 Allgemeinbildende Pflichtschulen, gemeinsame Kosten - interne Vergütungen enthalten**

Fonds	Konto	Bezeichnung	EVA neu	EVA bisher	EVA Diff.	FVA neu	FVA bisher	FVA Diff.
Fonds 210000		Allgemeinbildende Pflichtschulen, gemein						
Operative Gebarung								
SU 21/31		Summe Erträge / Einzahlungen operative Gebarung	0,00	0,00	0,00	0,00	0,00	0,00
210000	728000	Entgelte für sonstige Leistungen	500,00	500,00	0,00	500,00	500,00	0,00
2	2225/3225	Sonstiger Sachaufwand / Sonstige Auszahl. aus Sachaufwand	500,00	500,00	0,00	500,00	500,00	0,00
1 222/322		Sachaufwand / Auszahlungen aus Sachaufwand (o.Transferaufw.)	500,00	500,00	0,00	500,00	500,00	0,00
210000	751300	Transfers an Länder - Sonderpäd.Zentrum	300,00	300,00	0,00	300,00	300,00	0,00
210000	752000	Lfd. Transferz. an Gemeinden	300,00	300,00	0,00	300,00	300,00	0,00
210000	752200	Transferz. an Gemeinden - Umlage SGV	82.900,00	82.900,00	0,00	82.900,00	82.900,00	0,00
210000	754100	Beitrag Kärntner Schulbaufonds	29.000,00	29.000,00	0,00	29.000,00	29.000,00	0,00
2	2231/3231	Transferaufwand / -zahlungen an Träger des öffentl. Rechts	112.500,00	112.500,00	0,00	112.500,00	112.500,00	0,00
1 223/323		Transferaufwand (lfd. u.KTs) / Auszahl. Transfers (ohne KTs)	112.500,00	112.500,00	0,00	112.500,00	112.500,00	0,00
SU 22/32		Summe Aufwendungen / Auszahlungen operative Gebarung	113.000,00	113.000,00	0,00	113.000,00	113.000,00	0,00
SA SA0/SA1		(0) Nettoergeb. (21-22) / SA (1) Geldfluss op. Geb. (31-32)	-113.000,00	-113.000,00	0,00	-113.000,00	-113.000,00	0,00
SA SA0R		Saldo Haushaltsrücklagen	0,00	0,00	0,00			
SA SA00		Nettoergebnis nach Zuweisung und Entnahmen von HH-Rücklagen	-113.000,00	-113.000,00	0,00			
Investive Gebarung								
SU 33		Summe Einzahlungen investive Gebarung				0,00	0,00	0,00
SU 34		Summe Auszahlungen investive Gebarung				0,00	0,00	0,00
SA SA2		Saldo (2) Geldfluss aus der Investiven Gebarung (33-34)				0,00	0,00	0,00
SA SA3		Saldo (3) Nettofinanzierungssaldo (SA1+SA2)				-113.000,00	-113.000,00	0,00
Finanzierungstätigkeit								
SU 35		Summe Einzahlungen aus der Finanzierungstätigkeit				0,00	0,00	0,00
SU 36		Summe Auszahlungen aus der Finanzierungstätigkeit				0,00	0,00	0,00
SA SA4		Saldo (4) Geldfluss aus der Finanzierungstätigkeit (35-36)				0,00	0,00	0,00

1.Nachtragsvoranschlag 2022**Detailnachweis NVA / 210 Allgemeinbildende Pflichtschulen, gemeinsame Kosten - interne Vergütungen enthalten**

Fonds	Konto	Bezeichnung	EVA neu	EVA bisher	EVA Diff.	FVA neu	FVA bisher	FVA Diff.
SA	SA5	Saldo (5) Geldfluss aus VA-wirksamer Gebarung (SA3+SA4)				-113.000,00	-113.000,00	0,00
Verrechnung zw. operativer Gebarung und investiven Vorhaben								
SA	SA51	Saldo Geldfluss aus operativer Gebarung für invest. Vorhaben				0,00	0,00	0,00
UA 210		Allgemeinbildende Pflichtschulen, gemeinsame Kosten						
UA 210	SA0/SA1	(0) Nettoergeb. (21-22) / SA (1) Geldfluss op. Geb. (31-32)	-113.000,00	-113.000,00	0,00	-113.000,00	-113.000,00	0,00
UA 210	SA00	Nettoergebnis nach Zuweisung und Entnahmen von HH-Rücklagen	-113.000,00	-113.000,00	0,00			
UA 210	SA2	Saldo (2) Geldfluss aus der Investiven Gebarung (33-34)				0,00	0,00	0,00
UA 210	SA3	Saldo (3) Nettofinanzierungssaldo (SA1+SA2)				-113.000,00	-113.000,00	0,00
UA 210	SA4	Saldo (4) Geldfluss aus der Finanzierungstätigkeit (35-36)				0,00	0,00	0,00
UA 210	SA5	Saldo (5) Geldfluss aus VA-wirksamer Gebarung (SA3+SA4)				-113.000,00	-113.000,00	0,00

1.Nachtragsvoranschlag 2022

Detailnachweis NVA / 211 Volksschulen - interne Vergütungen enthalten

Fonds	Konto	Bezeichnung	EVA neu	EVA bisher	EVA Diff.	FVA neu	FVA bisher	FVA Diff.
Fonds 211000		Volksschulen						
Operative Gebarung								
211000	811000	Miete- und Pächtertrag	6.100,00	6.100,00	0,00	6.100,00	6.100,00	0,00
2	2115/3115	Erträge / Einzahlungen aus Besitz und wirtschaftl. Tätigkeit	6.100,00	6.100,00	0,00	6.100,00	6.100,00	0,00
211000	817500	Erträge Aufl. sonst.Rückst. - Jubiläumszuwendungen	100,00	0,00	100,00	0,00	0,00	0,00
2	2117	Nicht finanzierungswirksame operative Erträge	100,00	0,00	100,00	0,00	0,00	0,00
1	211/311	Erträge / Einzahl. aus der operativen Verwaltungstätigkeit	6.200,00	6.100,00	100,00	6.100,00	6.100,00	0,00
211000	813000	Erträge aus d. Aufl. Investitionszuschüssen	1.000,00	1.000,00	0,00	0,00	0,00	0,00
2	2127	Nicht finanzierungswirksamer Transferertrag	1.000,00	1.000,00	0,00	0,00	0,00	0,00
1	212/312	Erträge aus Transfers / Einzahl. aus Transfers (ohne KT)	1.000,00	1.000,00	0,00	0,00	0,00	0,00
SU 21/31		Summe Erträge / Einzahlungen operative Gebarung	7.200,00	7.100,00	100,00	6.100,00	6.100,00	0,00
211000	511000	Geldb. Vertragsbed. in handw. Verwendung	25.800,00	22.900,00	2.900,00	25.800,00	22.900,00	2.900,00
211000	565000	Mehrleistungsvergütungen	100,00	100,00	0,00	100,00	100,00	0,00
211000	565100	Leistungsprämien	1.600,00	1.600,00	0,00	1.600,00	1.600,00	0,00
2	2211/3211	Personalaufwand / Ausz. (Bezüge, Nebengeb., Mehrleistungen)	27.500,00	24.600,00	2.900,00	27.500,00	24.600,00	2.900,00
211000	580000	Dienstgeberbeiträge FLAF	1.100,00	1.000,00	100,00	1.100,00	1.000,00	100,00
211000	582000	Sonstige DB zur sozialen Sicherheit	5.900,00	5.300,00	600,00	5.900,00	5.300,00	600,00
2	2212/3212	Gesetzlicher und freiwilliger Sozialaufwand / Auszahlungen	7.000,00	6.300,00	700,00	7.000,00	6.300,00	700,00
211000	592000	Dot. von Rückstel. für Jubiläumszuwendungen	300,00	300,00	0,00	0,00	0,00	0,00
211000	593000	Dot. von Rückstellungen für nicht kons. Urlaube	3.200,00	3.200,00	0,00	0,00	0,00	0,00
2	2214	Nicht finanzierungswirksamer Personalaufwand	3.500,00	3.500,00	0,00	0,00	0,00	0,00
1	221/321	Personalaufwand / Auszahlungen aus Personalaufwand	38.000,00	34.400,00	3.600,00	34.500,00	30.900,00	3.600,00
211000	400000	Geringwertige Wirtschaftsg. Anlageverm.	1.700,00	1.700,00	0,00	1.700,00	1.700,00	0,00
211000	454000	Reinigungsmittel	2.000,00	2.000,00	0,00	2.000,00	2.000,00	0,00
211000	456000	Schreib-, Zeichen- und son. Büromittel	300,00	300,00	0,00	300,00	300,00	0,00
211000	457000	Druckwerke	600,00	600,00	0,00	600,00	600,00	0,00

1.Nachtragsvoranschlag 2022

Detailnachweis NVA / 211 Volksschulen - interne Vergütungen enthalten

Fonds	Konto	Bezeichnung	EVA neu	EVA bisher	EVA Diff.	FVA neu	FVA bisher	FVA Diff.
2	2221/3221	Gebrauchs- und Verbrauchsgüter, Handelswaren / Auszahlungen	4.600,00	4.600,00	0,00	4.600,00	4.600,00	0,00
211000	600100	Strom	4.300,00	4.300,00	0,00	4.300,00	4.300,00	0,00
211000	600300	Fernwärme	11.200,00	9.000,00	2.200,00	11.200,00	9.000,00	2.200,00
211000	630000	Postdienste	100,00	100,00	0,00	100,00	100,00	0,00
211000	631000	Telekommunikationsdienste	1.700,00	1.700,00	0,00	1.700,00	1.700,00	0,00
211000	670000	Versicherungen	1.900,00	1.900,00	0,00	1.900,00	1.900,00	0,00
2	2222/3222	Verwaltungs- und Betriebsaufwand / Auszahlungen	19.200,00	17.000,00	2.200,00	19.200,00	17.000,00	2.200,00
211000	700000	Mietzinse	21.000,00	21.000,00	0,00	21.000,00	21.000,00	0,00
2	2223/3223	Leasing- und Mietaufwand / Ausz. für Leasing- u. Mietaufwand	21.000,00	21.000,00	0,00	21.000,00	21.000,00	0,00
211000	614000	Instandhaltung von Gebäuden	1.500,00	1.500,00	0,00	1.500,00	1.500,00	0,00
211000	618000	Instandhaltung von son. Anlagen	3.000,00	3.000,00	0,00	3.000,00	3.000,00	0,00
2	2224/3224	Instandhaltung / Auszahlungen für Instandhaltung	4.500,00	4.500,00	0,00	4.500,00	4.500,00	0,00
211000	711000	Gebühren für die Benützung gem. FAG	1.200,00	1.200,00	0,00	1.200,00	1.200,00	0,00
211000	720059	Kostenbeiträge für Gras/Strauchschnitt	200,00	200,00	0,00	200,00	200,00	0,00
211000	720109	Kostenbeiträge Personal Wi-Hof	5.300,00	1.000,00	4.300,00	5.300,00	1.000,00	4.300,00
211000	720209	Kostenbeiträge Traktor Wi-Hof	200,00	200,00	0,00	200,00	200,00	0,00
211000	720219	Kostenbeiträge Ford Transit	100,00	100,00	0,00	100,00	100,00	0,00
211000	728000	Entgelte für sonstige Leistungen	1.100,00	1.100,00	0,00	1.100,00	1.100,00	0,00
2	2225/3225	Sonstiger Sachaufwand / Sonstige Auszahl. aus Sachaufwand	8.100,00	3.800,00	4.300,00	8.100,00	3.800,00	4.300,00
211000	680700	Planm. Afa Amts, Betriebs/Geschäftsausstattung	5.700,00	5.700,00	0,00	0,00	0,00	0,00
2	2226/3226	Nicht finanz.wirks. Sachaufw. / Ausz. Inanspruchn.Haftungen	5.700,00	5.700,00	0,00	0,00	0,00	0,00
1	222/322	Sachaufwand / Auszahlungen aus Sachaufwand (o.Transferaufw.)	63.100,00	56.600,00	6.500,00	57.400,00	50.900,00	6.500,00
SU	22/32	Summe Aufwendungen / Auszahlungen operative Gebarung	101.100,00	91.000,00	10.100,00	91.900,00	81.800,00	10.100,00
SA	SA0/SA1	(0) Nettoergeb. (21-22) / SA (1) Geldfluss op. Geb. (31-32)	-93.900,00	-83.900,00	-10.000,00	-85.800,00	-75.700,00	-10.100,00
SA	SA0R	Saldo Haushaltsrücklagen	0,00	0,00	0,00			
SA	SA00	Nettoergebnis nach Zuweisung und Entnahmen von HH-Rücklagen	-93.900,00	-83.900,00	-10.000,00			
Investive Gebarung								

1.Nachtragsvoranschlag 2022

Detailnachweis NVA / 211 Volksschulen - interne Vergütungen enthalten

Fonds	Konto	Bezeichnung	EVA neu	EVA bisher	EVA Diff.	FVA neu	FVA bisher	FVA Diff.
SU	33	Summe Einzahlungen investive Gebarung				0,00	0,00	0,00
211000	042000	Amts-, Betriebs- und Geschäftsausstattung				2.000,00	0,00	2.000,00
2	3415	Ausz. f.d. Erwerb von Amts-, Betriebs- u.Geschäftsausstatt.				2.000,00	0,00	2.000,00
1	341	Auszahlungen aus der Investitionstätigkeit				2.000,00	0,00	2.000,00
SU	34	Summe Auszahlungen investive Gebarung				2.000,00	0,00	2.000,00
SA	SA2	Saldo (2) Geldfluss aus der Investiven Gebarung (33-34)				-2.000,00	0,00	-2.000,00
SA	SA3	Saldo (3) Nettofinanzierungssaldo (SA1+SA2)				-87.800,00	-75.700,00	-12.100,00
Finanzierungstätigkeit								
SU	35	Summe Einzahlungen aus der Finanzierungstätigkeit				0,00	0,00	0,00
SU	36	Summe Auszahlungen aus der Finanzierungstätigkeit				0,00	0,00	0,00
SA	SA4	Saldo (4) Geldfluss aus der Finanzierungstätigkeit (35-36)				0,00	0,00	0,00
SA	SA5	Saldo (5) Geldfluss aus VA-wirksamer Gebarung (SA3+SA4)				-87.800,00	-75.700,00	-12.100,00
Verrechnung zw. operativer Gebarung und investiven Vorhaben								
SA	SA51	Saldo Geldfluss aus operativer Gebarung für invest. Vorhaben				0,00	0,00	0,00
UA	211	Volksschulen						
UA 211	SA0/SA1	(0) Nettoergeb. (21-22) / SA (1) Geldfluss op. Geb. (31-32)	-93.900,00	-83.900,00	-10.000,00	-85.800,00	-75.700,00	-10.100,00
UA 211	SA00	Nettoergebnis nach Zuweisung und Entnahmen von HH-Rücklagen	-93.900,00	-83.900,00	-10.000,00			
UA 211	SA2	Saldo (2) Geldfluss aus der Investiven Gebarung (33-34)				-2.000,00	0,00	-2.000,00
UA 211	SA3	Saldo (3) Nettofinanzierungssaldo (SA1+SA2)				-87.800,00	-75.700,00	-12.100,00
UA 211	SA4	Saldo (4) Geldfluss aus der Finanzierungstätigkeit (35-36)				0,00	0,00	0,00
UA 211	SA5	Saldo (5) Geldfluss aus VA-wirksamer Gebarung (SA3+SA4)				-87.800,00	-75.700,00	-12.100,00

1.Nachtragsvoranschlag 2022

Detailnachweis NVA / 211 Volksschulen - interne Vergütungen enthalten

Fonds	Konto	Bezeichnung	EVA neu	EVA bisher	EVA Diff.	FVA neu	FVA bisher	FVA Diff.
A 21		Allgemeinbildender Unterricht						
A 21	SA0/SA1	(0) Nettoergeb. (21-22) / SA (1) Geldfluss op. Geb. (31-32)	-206.900,00	-196.900,00	-10.000,00	-198.800,00	-188.700,00	-10.100,00
A 21	SA00	Nettoergebnis nach Zuweisung und Entnahmen von HH-Rücklagen	-206.900,00	-196.900,00	-10.000,00			
A 21	SA2	Saldo (2) Geldfluss aus der Investiven Gebarung (33-34)				-2.000,00	0,00	-2.000,00
A 21	SA3	Saldo (3) Nettofinanzierungssaldo (SA1+SA2)				-200.800,00	-188.700,00	-12.100,00
A 21	SA4	Saldo (4) Geldfluss aus der Finanzierungstätigkeit (35-36)				0,00	0,00	0,00
A 21	SA5	Saldo (5) Geldfluss aus VA-wirksamer Gebarung (SA3+SA4)				-200.800,00	-188.700,00	-12.100,00
A 21	SA51	Saldo Geldfluss aus operativer Gebarung für invest. Vorhaben				0,00	0,00	0,00

1.Nachtragsvoranschlag 2022

Detailnachweis NVA / 220 Berufsbildende Pflichtschulen - interne Vergütungen enthalten

Fonds	Konto	Bezeichnung	EVA neu	EVA bisher	EVA Diff.	FVA neu	FVA bisher	FVA Diff.
Fonds 220000		Berufsbildende Pflichtschulen						
Operative Gebarung								
SU	21/31	Summe Erträge / Einzahlungen operative Gebarung	0,00	0,00	0,00	0,00	0,00	0,00
220000	751500	Lfd. Transferz. an Länder	12.900,00	12.900,00	0,00	12.900,00	12.900,00	0,00
2	2231/3231	Transferaufwand / -zahlungen an Träger des öffentl. Rechts	12.900,00	12.900,00	0,00	12.900,00	12.900,00	0,00
1	223/323	Transferaufwand (lfd. u.KTs) / Auszahl. Transfers (ohne KT's)	12.900,00	12.900,00	0,00	12.900,00	12.900,00	0,00
SU	22/32	Summe Aufwendungen / Auszahlungen operative Gebarung	12.900,00	12.900,00	0,00	12.900,00	12.900,00	0,00
SA	SA0/SA1	(0) Nettoergeb. (21-22) / SA (1) Geldfluss op. Geb. (31-32)	-12.900,00	-12.900,00	0,00	-12.900,00	-12.900,00	0,00
SA	SA0R	Saldo Haushaltsrücklagen	0,00	0,00	0,00			
SA	SA00	Nettoergebnis nach Zuweisung und Entnahmen von HH-Rücklagen	-12.900,00	-12.900,00	0,00			
Investive Gebarung								
SU	33	Summe Einzahlungen investive Gebarung				0,00	0,00	0,00
SU	34	Summe Auszahlungen investive Gebarung				0,00	0,00	0,00
SA	SA2	Saldo (2) Geldfluss aus der Investiven Gebarung (33-34)				0,00	0,00	0,00
SA	SA3	Saldo (3) Nettofinanzierungssaldo (SA1+SA2)				-12.900,00	-12.900,00	0,00
Finanzierungstätigkeit								
SU	35	Summe Einzahlungen aus der Finanzierungstätigkeit				0,00	0,00	0,00
SU	36	Summe Auszahlungen aus der Finanzierungstätigkeit				0,00	0,00	0,00
SA	SA4	Saldo (4) Geldfluss aus der Finanzierungstätigkeit (35-36)				0,00	0,00	0,00
SA	SA5	Saldo (5) Geldfluss aus VA-wirksamer Gebarung (SA3+SA4)				-12.900,00	-12.900,00	0,00
Verrechnung zw. operativer Gebarung und investiven Vorhaben								
SA	SA51	Saldo Geldfluss aus operativer Gebarung für invest. Vorhaben				0,00	0,00	0,00

1.Nachtragsvoranschlag 2022

Detailnachweis NVA / 220 Berufsbildende Pflichtschulen - interne Vergütungen enthalten

Fonds	Konto	Bezeichnung	EVA neu	EVA bisher	EVA Diff.	FVA neu	FVA bisher	FVA Diff.
UA 220		Berufsbildende Pflichtschulen						
UA 220	SA0/SA1	(0) Nettoergeb. (21-22) / SA (1) Geldfluss op. Geb. (31-32)	-12.900,00	-12.900,00	0,00	-12.900,00	-12.900,00	0,00
UA 220	SA00	Nettoergebnis nach Zuweisung und Entnahmen von HH-Rücklagen	-12.900,00	-12.900,00	0,00			
UA 220	SA2	Saldo (2) Geldfluss aus der Investiven Gebarung (33-34)				0,00	0,00	0,00
UA 220	SA3	Saldo (3) Nettofinanzierungssaldo (SA1+SA2)				-12.900,00	-12.900,00	0,00
UA 220	SA4	Saldo (4) Geldfluss aus der Finanzierungstätigkeit (35-36)				0,00	0,00	0,00
UA 220	SA5	Saldo (5) Geldfluss aus VA-wirksamer Gebarung (SA3+SA4)				-12.900,00	-12.900,00	0,00

1.Nachtragsvoranschlag 2022

Detailnachweis NVA / 222 Berufsbildende höhere Schulen - interne Vergütungen enthalten

Fonds	Konto	Bezeichnung	EVA neu	EVA bisher	EVA Diff.	FVA neu	FVA bisher	FVA Diff.
Fonds 222000		Berufsbildende höhere Schulen						
Operative Gebarung								
SU 21/31		Summe Erträge / Einzahlungen operative Gebarung	0,00	0,00	0,00	0,00	0,00	0,00
222000	726000	Mitgliedsbeiträge an Institutionen	1.000,00	1.000,00	0,00	1.000,00	1.000,00	0,00
222000	729000	Sonstige Ausgaben	1.000,00	1.000,00	0,00	1.000,00	1.000,00	0,00
2	2225/3225	Sonstiger Sachaufwand / Sonstige Auszahl. aus Sachaufwand	2.000,00	2.000,00	0,00	2.000,00	2.000,00	0,00
1	222/322	Sachaufwand / Auszahlungen aus Sachaufwand (o.Transferaufw.)	2.000,00	2.000,00	0,00	2.000,00	2.000,00	0,00
SU 22/32		Summe Aufwendungen / Auszahlungen operative Gebarung	2.000,00	2.000,00	0,00	2.000,00	2.000,00	0,00
SA SA0/SA1		(0) Nettoergeb. (21-22) / SA (1) Geldfluss op. Geb. (31-32)	-2.000,00	-2.000,00	0,00	-2.000,00	-2.000,00	0,00
SA SA0R		Saldo Haushaltsrücklagen	0,00	0,00	0,00			
SA SA00		Nettoergebnis nach Zuweisung und Entnahmen von HH-Rücklagen	-2.000,00	-2.000,00	0,00			
Investive Gebarung								
SU 33		Summe Einzahlungen investive Gebarung				0,00	0,00	0,00
SU 34		Summe Auszahlungen investive Gebarung				0,00	0,00	0,00
SA SA2		Saldo (2) Geldfluss aus der Investiven Gebarung (33-34)				0,00	0,00	0,00
SA SA3		Saldo (3) Nettofinanzierungssaldo (SA1+SA2)				-2.000,00	-2.000,00	0,00
Finanzierungstätigkeit								
SU 35		Summe Einzahlungen aus der Finanzierungstätigkeit				0,00	0,00	0,00
SU 36		Summe Auszahlungen aus der Finanzierungstätigkeit				0,00	0,00	0,00
SA SA4		Saldo (4) Geldfluss aus der Finanzierungstätigkeit (35-36)				0,00	0,00	0,00
SA SA5		Saldo (5) Geldfluss aus VA-wirksamer Gebarung (SA3+SA4)				-2.000,00	-2.000,00	0,00
Verrechnung zw. operativer Gebarung und investiven Vorhaben								
SA SA51		Saldo Geldfluss aus operativer Gebarung für invest. Vorhaben				0,00	0,00	0,00

1.Nachtragsvoranschlag 2022

Detailnachweis NVA / 222 Berufsbildende höhere Schulen - interne Vergütungen enthalten

Fonds	Konto	Bezeichnung	EVA neu	EVA bisher	EVA Diff.	FVA neu	FVA bisher	FVA Diff.
UA 222		Berufsbildende höhere Schulen						
UA 222	SA0/SA1	(0) Nettoergeb. (21-22) / SA (1) Geldfluss op. Geb. (31-32)	-2.000,00	-2.000,00	0,00	-2.000,00	-2.000,00	0,00
UA 222	SA00	Nettoergebnis nach Zuweisung und Entnahmen von HH-Rücklagen	-2.000,00	-2.000,00	0,00			
UA 222	SA2	Saldo (2) Geldfluss aus der Investiven Gebarung (33-34)				0,00	0,00	0,00
UA 222	SA3	Saldo (3) Nettofinanzierungssaldo (SA1+SA2)				-2.000,00	-2.000,00	0,00
UA 222	SA4	Saldo (4) Geldfluss aus der Finanzierungstätigkeit (35-36)				0,00	0,00	0,00
UA 222	SA5	Saldo (5) Geldfluss aus VA-wirksamer Gebarung (SA3+SA4)				-2.000,00	-2.000,00	0,00
A 22		Berufsbildender Unterricht; Anstalten Lehrer-/ Erzieherbild.						
A 22	SA0/SA1	(0) Nettoergeb. (21-22) / SA (1) Geldfluss op. Geb. (31-32)	-14.900,00	-14.900,00	0,00	-14.900,00	-14.900,00	0,00
A 22	SA00	Nettoergebnis nach Zuweisung und Entnahmen von HH-Rücklagen	-14.900,00	-14.900,00	0,00			
A 22	SA2	Saldo (2) Geldfluss aus der Investiven Gebarung (33-34)				0,00	0,00	0,00
A 22	SA3	Saldo (3) Nettofinanzierungssaldo (SA1+SA2)				-14.900,00	-14.900,00	0,00
A 22	SA4	Saldo (4) Geldfluss aus der Finanzierungstätigkeit (35-36)				0,00	0,00	0,00
A 22	SA5	Saldo (5) Geldfluss aus VA-wirksamer Gebarung (SA3+SA4)				-14.900,00	-14.900,00	0,00
A 22	SA51	Saldo Geldfluss aus operativer Gebarung für invest. Vorhaben				0,00	0,00	0,00

1.Nachtragsvoranschlag 2022

Detailnachweis NVA / 232 Schülerbetreuung - interne Vergütungen enthalten

Fonds	Konto	Bezeichnung	EVA neu	EVA bisher	EVA Diff.	FVA neu	FVA bisher	FVA Diff.
Fonds 232000		Schülerbetreuung						
Operative Gebarung								
232000	860000	Transferz. von Bund, Bundesfonds,-kammern	31.000,00	24.100,00	6.900,00	31.000,00	24.100,00	6.900,00
2	2121/3121	Transferertrag / -zahlungen von Trägern des öffentl. Rechts	31.000,00	24.100,00	6.900,00	31.000,00	24.100,00	6.900,00
1	212/312	Erträge aus Transfers / Einzahl. aus Transfers (ohne KTs)	31.000,00	24.100,00	6.900,00	31.000,00	24.100,00	6.900,00
SU 21/31		Summe Erträge / Einzahlungen operative Gebarung	31.000,00	24.100,00	6.900,00	31.000,00	24.100,00	6.900,00
232000	621000	Sonstige Transporte	46.000,00	46.000,00	0,00	46.000,00	46.000,00	0,00
2	2222/3222	Verwaltungs- und Betriebsaufwand / Auszahlungen	46.000,00	46.000,00	0,00	46.000,00	46.000,00	0,00
232000	710000	Öffentliche Abgaben ohne Geb. gem. FAG	2.200,00	0,00	2.200,00	2.200,00	0,00	2.200,00
2	2225/3225	Sonstiger Sachaufwand / Sonstige Auszahl. aus Sachaufwand	2.200,00	0,00	2.200,00	2.200,00	0,00	2.200,00
1	222/322	Sachaufwand / Auszahlungen aus Sachaufwand (o.Transferaufw.)	48.200,00	46.000,00	2.200,00	48.200,00	46.000,00	2.200,00
SU 22/32		Summe Aufwendungen / Auszahlungen operative Gebarung	48.200,00	46.000,00	2.200,00	48.200,00	46.000,00	2.200,00
SA SA0/SA1		(0) Nettoergeb. (21-22) / SA (1) Geldfluss op. Geb. (31-32)	-17.200,00	-21.900,00	4.700,00	-17.200,00	-21.900,00	4.700,00
SA SA0R		Saldo Haushaltsrücklagen	0,00	0,00	0,00			
SA SA00		Nettoergebnis nach Zuweisung und Entnahmen von HH-Rücklagen	-17.200,00	-21.900,00	4.700,00			
Investive Gebarung								
SU 33		Summe Einzahlungen investive Gebarung				0,00	0,00	0,00
SU 34		Summe Auszahlungen investive Gebarung				0,00	0,00	0,00
SA SA2		Saldo (2) Geldfluss aus der Investiven Gebarung (33-34)				0,00	0,00	0,00
SA SA3		Saldo (3) Nettofinanzierungssaldo (SA1+SA2)				-17.200,00	-21.900,00	4.700,00
Finanzierungstätigkeit								
SU 35		Summe Einzahlungen aus der Finanzierungstätigkeit				0,00	0,00	0,00
SU 36		Summe Auszahlungen aus der Finanzierungstätigkeit				0,00	0,00	0,00
SA SA4		Saldo (4) Geldfluss aus der Finanzierungstätigkeit (35-36)				0,00	0,00	0,00
SA SA5		Saldo (5) Geldfluss aus VA-wirksamer Gebarung (SA3+SA4)				-17.200,00	-21.900,00	4.700,00

1.Nachtragsvoranschlag 2022

Detailnachweis NVA / 232 Schülerbetreuung - interne Vergütungen enthalten

Fonds	Konto	Bezeichnung	EVA neu	EVA bisher	EVA Diff.	FVA neu	FVA bisher	FVA Diff.
Verrechnung zw. operativer Gebarung und investiven Vorhaben								
SA	SA51	Saldo Geldfluss aus operativer Gebarung für invest. Vorhaben				0,00	0,00	0,00
UA 232		Schülerbetreuung						
UA 232	SA0/SA1	(0) Nettoergeb. (21-22) / SA (1) Geldfluss op. Geb. (31-32)	-17.200,00	-21.900,00	4.700,00	-17.200,00	-21.900,00	4.700,00
UA 232	SA00	Nettoergebnis nach Zuweisung und Entnahmen von HH-Rücklagen	-17.200,00	-21.900,00	4.700,00			
UA 232	SA2	Saldo (2) Geldfluss aus der Investiven Gebarung (33-34)				0,00	0,00	0,00
UA 232	SA3	Saldo (3) Nettofinanzierungssaldo (SA1+SA2)				-17.200,00	-21.900,00	4.700,00
UA 232	SA4	Saldo (4) Geldfluss aus der Finanzierungstätigkeit (35-36)				0,00	0,00	0,00
UA 232	SA5	Saldo (5) Geldfluss aus VA-wirksamer Gebarung (SA3+SA4)				-17.200,00	-21.900,00	4.700,00
A 23		Förderung des Unterrichtes						
A 23	SA0/SA1	(0) Nettoergeb. (21-22) / SA (1) Geldfluss op. Geb. (31-32)	-17.200,00	-21.900,00	4.700,00	-17.200,00	-21.900,00	4.700,00
A 23	SA00	Nettoergebnis nach Zuweisung und Entnahmen von HH-Rücklagen	-17.200,00	-21.900,00	4.700,00			
A 23	SA2	Saldo (2) Geldfluss aus der Investiven Gebarung (33-34)				0,00	0,00	0,00
A 23	SA3	Saldo (3) Nettofinanzierungssaldo (SA1+SA2)				-17.200,00	-21.900,00	4.700,00
A 23	SA4	Saldo (4) Geldfluss aus der Finanzierungstätigkeit (35-36)				0,00	0,00	0,00
A 23	SA5	Saldo (5) Geldfluss aus VA-wirksamer Gebarung (SA3+SA4)				-17.200,00	-21.900,00	4.700,00
A 23	SA51	Saldo Geldfluss aus operativer Gebarung für invest. Vorhaben				0,00	0,00	0,00

1.Nachtragsvoranschlag 2022

Detailnachweis NVA / 240 Kindergärten - interne Vergütungen enthalten

Fonds	Konto	Bezeichnung	EVA neu	EVA bisher	EVA Diff.	FVA neu	FVA bisher	FVA Diff.
Fonds 240000		Kindergärten						
Operative Gebarung								
SU 21/31		Summe Erträge / Einzahlungen operative Gebarung	0,00	0,00	0,00	0,00	0,00	0,00
240000	720109	Kostenbeiträge Personal Wi-Hof	100,00	100,00	0,00	100,00	100,00	0,00
2	2225/3225	Sonstiger Sachaufwand / Sonstige Auszahl. aus Sachaufwand	100,00	100,00	0,00	100,00	100,00	0,00
1	222/322	Sachaufwand / Auszahlungen aus Sachaufwand (o.Transferaufw.)	100,00	100,00	0,00	100,00	100,00	0,00
240000	757000	Transferz. an priv. Organisationen	30.000,00	30.000,00	0,00	30.000,00	30.000,00	0,00
2	2234/3234	Transferaufwand / -zahlungen an Haush. & Org.o.Erwerbschar.	30.000,00	30.000,00	0,00	30.000,00	30.000,00	0,00
1	223/323	Transferaufwand (lfd. u.KTs) / Auszahl. Transfers (ohne KTs)	30.000,00	30.000,00	0,00	30.000,00	30.000,00	0,00
SU 22/32		Summe Aufwendungen / Auszahlungen operative Gebarung	30.100,00	30.100,00	0,00	30.100,00	30.100,00	0,00
SA SA0/SA1		(0) Nettoergeb. (21-22) / SA (1) Geldfluss op. Geb. (31-32)	-30.100,00	-30.100,00	0,00	-30.100,00	-30.100,00	0,00
SA SA0R		Saldo Haushaltsrücklagen	0,00	0,00	0,00			
SA SA00		Nettoergebnis nach Zuweisung und Entnahmen von HH-Rücklagen	-30.100,00	-30.100,00	0,00			
Investive Gebarung								
SU 33		Summe Einzahlungen investive Gebarung				0,00	0,00	0,00
240000	042000	Amts-, Betriebs- und Geschäftsausstattung				5.000,00	0,00	5.000,00
2	3415	Ausz. f.d. Erwerb von Amts-, Betriebs- u.Geschäftsausstatt.				5.000,00	0,00	5.000,00
1	341	Auszahlungen aus der Investitionstätigkeit				5.000,00	0,00	5.000,00
SU 34		Summe Auszahlungen investive Gebarung				5.000,00	0,00	5.000,00
SA SA2		Saldo (2) Geldfluss aus der Investiven Gebarung (33-34)				-5.000,00	0,00	-5.000,00
SA SA3		Saldo (3) Nettofinanzierungssaldo (SA1+SA2)				-35.100,00	-30.100,00	-5.000,00
Finanzierungstätigkeit								
SU 35		Summe Einzahlungen aus der Finanzierungstätigkeit				0,00	0,00	0,00
SU 36		Summe Auszahlungen aus der Finanzierungstätigkeit				0,00	0,00	0,00
SA SA4		Saldo (4) Geldfluss aus der Finanzierungstätigkeit (35-36)				0,00	0,00	0,00

1.Nachtragsvoranschlag 2022

Detailnachweis NVA / 240 Kindergärten - interne Vergütungen enthalten

Fonds	Konto	Bezeichnung	EVA neu	EVA bisher	EVA Diff.	FVA neu	FVA bisher	FVA Diff.
SA	SA5	Saldo (5) Geldfluss aus VA-wirksamer Gebarung (SA3+SA4)				-35.100,00	-30.100,00	-5.000,00
Verrechnung zw. operativer Gebarung und investiven Vorhaben								
SA	SA51	Saldo Geldfluss aus operativer Gebarung für invest. Vorhaben				0,00	0,00	0,00
UA 240		Kindergärten						
UA 240	SA0/SA1	(0) Nettoergeb. (21-22) / SA (1) Geldfluss op. Geb. (31-32)	-30.100,00	-30.100,00	0,00	-30.100,00	-30.100,00	0,00
UA 240	SA00	Nettoergebnis nach Zuweisung und Entnahmen von HH-Rücklagen	-30.100,00	-30.100,00	0,00			
UA 240	SA2	Saldo (2) Geldfluss aus der Investiven Gebarung (33-34)				-5.000,00	0,00	-5.000,00
UA 240	SA3	Saldo (3) Nettofinanzierungssaldo (SA1+SA2)				-35.100,00	-30.100,00	-5.000,00
UA 240	SA4	Saldo (4) Geldfluss aus der Finanzierungstätigkeit (35-36)				0,00	0,00	0,00
UA 240	SA5	Saldo (5) Geldfluss aus VA-wirksamer Gebarung (SA3+SA4)				-35.100,00	-30.100,00	-5.000,00

1.Nachtragsvoranschlag 2022**Detailnachweis NVA / 249 Sonstige Einrichtungen und Maßnahmen - interne Vergütungen enthalten**

Fonds	Konto	Bezeichnung	EVA neu	EVA bisher	EVA Diff.	FVA neu	FVA bisher	FVA Diff.
Fonds 249000		Kopfquote Kinderbetreuungseinrichtung						
Operative Gebarung								
SU 21/31		Summe Erträge / Einzahlungen operative Gebarung	0,00	0,00	0,00	0,00	0,00	0,00
249000	751900	Transfers an Länder Kostenanteil für Kindertagesstä	46.000,00	46.000,00	0,00	46.000,00	46.000,00	0,00
2	2231/3231	Transferaufwand / -zahlungen an Träger des öffentl. Rechts	46.000,00	46.000,00	0,00	46.000,00	46.000,00	0,00
1	223/323	Transferaufwand (lfd. u.KTs) / Auszahl. Transfers (ohne KTs)	46.000,00	46.000,00	0,00	46.000,00	46.000,00	0,00
SU 22/32		Summe Aufwendungen / Auszahlungen operative Gebarung	46.000,00	46.000,00	0,00	46.000,00	46.000,00	0,00
SA SA0/SA1		(0) Nettoergeb. (21-22) / SA (1) Geldfluss op. Geb. (31-32)	-46.000,00	-46.000,00	0,00	-46.000,00	-46.000,00	0,00
SA SA0R		Saldo Haushaltsrücklagen	0,00	0,00	0,00			
SA SA00		Nettoergebnis nach Zuweisung und Entnahmen von HH-Rücklagen	-46.000,00	-46.000,00	0,00			
Investive Gebarung								
SU 33		Summe Einzahlungen investive Gebarung				0,00	0,00	0,00
SU 34		Summe Auszahlungen investive Gebarung				0,00	0,00	0,00
SA SA2		Saldo (2) Geldfluss aus der Investiven Gebarung (33-34)				0,00	0,00	0,00
SA SA3		Saldo (3) Nettofinanzierungssaldo (SA1+SA2)				-46.000,00	-46.000,00	0,00
Finanzierungstätigkeit								
SU 35		Summe Einzahlungen aus der Finanzierungstätigkeit				0,00	0,00	0,00
SU 36		Summe Auszahlungen aus der Finanzierungstätigkeit				0,00	0,00	0,00
SA SA4		Saldo (4) Geldfluss aus der Finanzierungstätigkeit (35-36)				0,00	0,00	0,00
SA SA5		Saldo (5) Geldfluss aus VA-wirksamer Gebarung (SA3+SA4)				-46.000,00	-46.000,00	0,00
Verrechnung zw. operativer Gebarung und investiven Vorhaben								
SA SA51		Saldo Geldfluss aus operativer Gebarung für invest. Vorhaben				0,00	0,00	0,00

1.Nachtragsvoranschlag 2022**Detailnachweis NVA / 249 Sonstige Einrichtungen und Maßnahmen - interne Vergütungen enthalten**

Fonds	Konto	Bezeichnung	EVA neu	EVA bisher	EVA Diff.	FVA neu	FVA bisher	FVA Diff.
UA 249		Sonstige Einrichtungen und Maßnahmen						
UA 249	SA0/SA1	(0) Nettoergeb. (21-22) / SA (1) Geldfluss op. Geb. (31-32)	-46.000,00	-46.000,00	0,00	-46.000,00	-46.000,00	0,00
UA 249	SA00	Nettoergebnis nach Zuweisung und Entnahmen von HH-Rücklagen	-46.000,00	-46.000,00	0,00			
UA 249	SA2	Saldo (2) Geldfluss aus der Investiven Gebarung (33-34)				0,00	0,00	0,00
UA 249	SA3	Saldo (3) Nettofinanzierungssaldo (SA1+SA2)				-46.000,00	-46.000,00	0,00
UA 249	SA4	Saldo (4) Geldfluss aus der Finanzierungstätigkeit (35-36)				0,00	0,00	0,00
UA 249	SA5	Saldo (5) Geldfluss aus VA-wirksamer Gebarung (SA3+SA4)				-46.000,00	-46.000,00	0,00
A 24		Vorschulische Erziehung						
A 24	SA0/SA1	(0) Nettoergeb. (21-22) / SA (1) Geldfluss op. Geb. (31-32)	-76.100,00	-76.100,00	0,00	-76.100,00	-76.100,00	0,00
A 24	SA00	Nettoergebnis nach Zuweisung und Entnahmen von HH-Rücklagen	-76.100,00	-76.100,00	0,00			
A 24	SA2	Saldo (2) Geldfluss aus der Investiven Gebarung (33-34)				-5.000,00	0,00	-5.000,00
A 24	SA3	Saldo (3) Nettofinanzierungssaldo (SA1+SA2)				-81.100,00	-76.100,00	-5.000,00
A 24	SA4	Saldo (4) Geldfluss aus der Finanzierungstätigkeit (35-36)				0,00	0,00	0,00
A 24	SA5	Saldo (5) Geldfluss aus VA-wirksamer Gebarung (SA3+SA4)				-81.100,00	-76.100,00	-5.000,00
A 24	SA51	Saldo Geldfluss aus operativer Gebarung für invest. Vorhaben				0,00	0,00	0,00

1.Nachtragsvoranschlag 2022

Detailnachweis NVA / 262 Sportplätze - interne Vergütungen enthalten

Fonds	Konto	Bezeichnung	EVA neu	EVA bisher	EVA Diff.	FVA neu	FVA bisher	FVA Diff.
Fonds 262000		Sportplätze						
Operative Gebarung								
SU 21/31		Summe Erträge / Einzahlungen operative Gebarung	0,00	0,00	0,00	0,00	0,00	0,00
262000	700000	Mietzinse	1.000,00	1.000,00	0,00	1.000,00	1.000,00	0,00
2	2223/3223	Leasing- und Mietaufwand / Ausz. für Leasing- u. Mietaufwand	1.000,00	1.000,00	0,00	1.000,00	1.000,00	0,00
262000	619000	Instandhaltung von Sonderanlagen	1.000,00	1.000,00	0,00	1.000,00	1.000,00	0,00
2	2224/3224	Instandhaltung / Auszahlungen für Instandhaltung	1.000,00	1.000,00	0,00	1.000,00	1.000,00	0,00
262000	720059	Kostenbeiträge für Gras/Strauchschnitt	200,00	200,00	0,00	200,00	200,00	0,00
262000	720109	Kostenbeiträge Personal Wi-Hof	4.400,00	4.400,00	0,00	4.400,00	4.400,00	0,00
262000	720209	Kostenbeiträge Traktor Wi-Hof	200,00	200,00	0,00	200,00	200,00	0,00
262000	720219	Kostenbeiträge Ford Transit	200,00	200,00	0,00	200,00	200,00	0,00
262000	728000	Entgelte für sonstige Leistungen	1.000,00	1.000,00	0,00	1.000,00	1.000,00	0,00
2	2225/3225	Sonstiger Sachaufwand / Sonstige Auszahl. aus Sachaufwand	6.000,00	6.000,00	0,00	6.000,00	6.000,00	0,00
1	222/322	Sachaufwand / Auszahlungen aus Sachaufwand (o.Transferaufw.)	8.000,00	8.000,00	0,00	8.000,00	8.000,00	0,00
262000	757000	Transferz. an priv. Organisationen	300,00	300,00	0,00	300,00	300,00	0,00
2	2234/3234	Transferaufwand / -zahlungen an Haush. & Org.o.Erwerbschar.	300,00	300,00	0,00	300,00	300,00	0,00
1	223/323	Transferaufwand (lfd. u.KTs) / Auszahl. Transfers (ohne KTs)	300,00	300,00	0,00	300,00	300,00	0,00
SU 22/32		Summe Aufwendungen / Auszahlungen operative Gebarung	8.300,00	8.300,00	0,00	8.300,00	8.300,00	0,00
SA SA0/SA1		(0) Nettoergeb. (21-22) / SA (1) Geldfluss op. Geb. (31-32)	-8.300,00	-8.300,00	0,00	-8.300,00	-8.300,00	0,00
SA SA0R		Saldo Haushaltsrücklagen	0,00	0,00	0,00			
SA SA00		Nettoergebnis nach Zuweisung und Entnahmen von HH-Rücklagen	-8.300,00	-8.300,00	0,00			
Investive Gebarung								
SU 33		Summe Einzahlungen investive Gebarung				0,00	0,00	0,00
SU 34		Summe Auszahlungen investive Gebarung				0,00	0,00	0,00
SA SA2		Saldo (2) Geldfluss aus der Investiven Gebarung (33-34)				0,00	0,00	0,00

1.Nachtragsvoranschlag 2022

Detailnachweis NVA / 262 Sportplätze - interne Vergütungen enthalten

Fonds	Konto	Bezeichnung	EVA neu	EVA bisher	EVA Diff.	FVA neu	FVA bisher	FVA Diff.
SA	SA3	Saldo (3) Nettofinanzierungssaldo (SA1+SA2)				-8.300,00	-8.300,00	0,00
Finanzierungstätigkeit								
SU	35	Summe Einzahlungen aus der Finanzierungstätigkeit				0,00	0,00	0,00
SU	36	Summe Auszahlungen aus der Finanzierungstätigkeit				0,00	0,00	0,00
SA	SA4	Saldo (4) Geldfluss aus der Finanzierungstätigkeit (35-36)				0,00	0,00	0,00
SA	SA5	Saldo (5) Geldfluss aus VA-wirksamer Gebarung (SA3+SA4)				-8.300,00	-8.300,00	0,00
Verrechnung zw. operativer Gebarung und investiven Vorhaben								
SA	SA51	Saldo Geldfluss aus operativer Gebarung für invest. Vorhaben				0,00	0,00	0,00
UA 262		Sportplätze						
UA 262	SA0/SA1	(0) Nettoergeb. (21-22) / SA (1) Geldfluss op. Geb. (31-32)	-8.300,00	-8.300,00	0,00	-8.300,00	-8.300,00	0,00
UA 262	SA00	Nettoergebnis nach Zuweisung und Entnahmen von HH-Rücklagen	-8.300,00	-8.300,00	0,00			
UA 262	SA2	Saldo (2) Geldfluss aus der Investiven Gebarung (33-34)				0,00	0,00	0,00
UA 262	SA3	Saldo (3) Nettofinanzierungssaldo (SA1+SA2)				-8.300,00	-8.300,00	0,00
UA 262	SA4	Saldo (4) Geldfluss aus der Finanzierungstätigkeit (35-36)				0,00	0,00	0,00
UA 262	SA5	Saldo (5) Geldfluss aus VA-wirksamer Gebarung (SA3+SA4)				-8.300,00	-8.300,00	0,00

1.Nachtragsvoranschlag 2022

Detailnachweis NVA / 269 Sonstige Einrichtungen und Maßnahmen - interne Vergütungen enthalten

Fonds	Konto	Bezeichnung	EVA neu	EVA bisher	EVA Diff.	FVA neu	FVA bisher	FVA Diff.
Fonds 269000		Sonstige Einrichtungen und Maßnahmen						
Operative Gebarung								
SU	21/31	Summe Erträge / Einzahlungen operative Gebarung	0,00	0,00	0,00	0,00	0,00	0,00
269000	728000	Entgelte für sonstige Leistungen	1.000,00	1.000,00	0,00	1.000,00	1.000,00	0,00
2	2225/3225	Sonstiger Sachaufwand / Sonstige Auszahl. aus Sachaufwand	1.000,00	1.000,00	0,00	1.000,00	1.000,00	0,00
1	222/322	Sachaufwand / Auszahlungen aus Sachaufwand (o.Transferaufw.)	1.000,00	1.000,00	0,00	1.000,00	1.000,00	0,00
269000	757000	Transferz. an priv. Organisationen	1.000,00	1.000,00	0,00	2.000,00	1.000,00	1.000,00
2	2234/3234	Transferaufwand / -zahlungen an Haush. & Org.o.Erwerbschar.	1.000,00	1.000,00	0,00	2.000,00	1.000,00	1.000,00
1	223/323	Transferaufwand (lfd. u.KTs) / Auszahl. Transfers (ohne KTs)	1.000,00	1.000,00	0,00	2.000,00	1.000,00	1.000,00
SU	22/32	Summe Aufwendungen / Auszahlungen operative Gebarung	2.000,00	2.000,00	0,00	3.000,00	2.000,00	1.000,00
SA	SA0/SA1	(0) Nettoergeb. (21-22) / SA (1) Geldfluss op. Geb. (31-32)	-2.000,00	-2.000,00	0,00	-3.000,00	-2.000,00	-1.000,00
SA	SA0R	Saldo Haushaltsrücklagen	0,00	0,00	0,00			
SA	SA00	Nettoergebnis nach Zuweisung und Entnahmen von HH-Rücklagen	-2.000,00	-2.000,00	0,00			
Investive Gebarung								
SU	33	Summe Einzahlungen investive Gebarung				0,00	0,00	0,00
SU	34	Summe Auszahlungen investive Gebarung				0,00	0,00	0,00
SA	SA2	Saldo (2) Geldfluss aus der Investiven Gebarung (33-34)				0,00	0,00	0,00
SA	SA3	Saldo (3) Nettofinanzierungssaldo (SA1+SA2)				-3.000,00	-2.000,00	-1.000,00
Finanzierungstätigkeit								
SU	35	Summe Einzahlungen aus der Finanzierungstätigkeit				0,00	0,00	0,00
SU	36	Summe Auszahlungen aus der Finanzierungstätigkeit				0,00	0,00	0,00
SA	SA4	Saldo (4) Geldfluss aus der Finanzierungstätigkeit (35-36)				0,00	0,00	0,00
SA	SA5	Saldo (5) Geldfluss aus VA-wirksamer Gebarung (SA3+SA4)				-3.000,00	-2.000,00	-1.000,00
Verrechnung zw. operativer Gebarung und investiven Vorhaben								
SA	SA51	Saldo Geldfluss aus operativer Gebarung für invest. Vorhaben				0,00	0,00	0,00

1.Nachtragsvoranschlag 2022**Detailnachweis NVA / 269 Sonstige Einrichtungen und Maßnahmen - interne Vergütungen enthalten**

Fonds	Konto	Bezeichnung	EVA neu	EVA bisher	EVA Diff.	FVA neu	FVA bisher	FVA Diff.
UA 269		Sonstige Einrichtungen und Maßnahmen						
UA 269	SA0/SA1	(0) Nettoergeb. (21-22) / SA (1) Geldfluss op. Geb. (31-32)	-2.000,00	-2.000,00	0,00	-3.000,00	-2.000,00	-1.000,00
UA 269	SA00	Nettoergebnis nach Zuweisung und Entnahmen von HH-Rücklagen	-2.000,00	-2.000,00	0,00			
UA 269	SA2	Saldo (2) Geldfluss aus der Investiven Gebarung (33-34)				0,00	0,00	0,00
UA 269	SA3	Saldo (3) Nettofinanzierungssaldo (SA1+SA2)				-3.000,00	-2.000,00	-1.000,00
UA 269	SA4	Saldo (4) Geldfluss aus der Finanzierungstätigkeit (35-36)				0,00	0,00	0,00
UA 269	SA5	Saldo (5) Geldfluss aus VA-wirksamer Gebarung (SA3+SA4)				-3.000,00	-2.000,00	-1.000,00
A 26		Sport und außerschulische Leibeserziehung						
A 26	SA0/SA1	(0) Nettoergeb. (21-22) / SA (1) Geldfluss op. Geb. (31-32)	-10.300,00	-10.300,00	0,00	-11.300,00	-10.300,00	-1.000,00
A 26	SA00	Nettoergebnis nach Zuweisung und Entnahmen von HH-Rücklagen	-10.300,00	-10.300,00	0,00			
A 26	SA2	Saldo (2) Geldfluss aus der Investiven Gebarung (33-34)				0,00	0,00	0,00
A 26	SA3	Saldo (3) Nettofinanzierungssaldo (SA1+SA2)				-11.300,00	-10.300,00	-1.000,00
A 26	SA4	Saldo (4) Geldfluss aus der Finanzierungstätigkeit (35-36)				0,00	0,00	0,00
A 26	SA5	Saldo (5) Geldfluss aus VA-wirksamer Gebarung (SA3+SA4)				-11.300,00	-10.300,00	-1.000,00
A 26	SA51	Saldo Geldfluss aus operativer Gebarung für invest. Vorhaben				0,00	0,00	0,00

1.Nachtragsvoranschlag 2022

Detailnachweis NVA / 273 Volksbüchereien - interne Vergütungen enthalten

Fonds	Konto	Bezeichnung	EVA neu	EVA bisher	EVA Diff.	FVA neu	FVA bisher	FVA Diff.
Fonds 273000		Volksbüchereien						
Operative Gebarung								
273000	817500	Erträge Aufl. sonst.Rückst. - Jubiläumszuwendungen	100,00	0,00	100,00	0,00	0,00	0,00
2	2117	Nicht finanzierungswirksame operative Erträge	100,00	0,00	100,00	0,00	0,00	0,00
1	211/311	Erträge / Einzahl. aus der operativen Verwaltungstätigkeit	100,00	0,00	100,00	0,00	0,00	0,00
273000	862000	Lfd. Transferz. von Gemeinden	2.500,00	2.500,00	0,00	2.500,00	2.500,00	0,00
2	2121/3121	Transferertrag / -zahlungen von Trägern des öffentl. Rechts	2.500,00	2.500,00	0,00	2.500,00	2.500,00	0,00
1	212/312	Erträge aus Transfers / Einzahl. aus Transfers (ohne KTs)	2.500,00	2.500,00	0,00	2.500,00	2.500,00	0,00
SU	21/31	Summe Erträge / Einzahlungen operative Gebarung	2.600,00	2.500,00	100,00	2.500,00	2.500,00	0,00
273000	510000	Geldbezüge d. Vertragsbed. der Verw.	3.700,00	0,00	3.700,00	3.700,00	0,00	3.700,00
273000	520000	Geldb. der ganzj. beschäftigten Angest.	6.700,00	7.600,00	-900,00	6.700,00	7.600,00	-900,00
273000	565000	Mehrleistungsvergütungen	0,00	200,00	-200,00	0,00	200,00	-200,00
2	2211/3211	Personalaufwand / Ausz. (Bezüge, Nebengeb., Mehrleistungen)	10.400,00	7.800,00	2.600,00	10.400,00	7.800,00	2.600,00
273000	580000	Dienstgeberbeiträge FLAF	400,00	300,00	100,00	400,00	300,00	100,00
273000	582000	Sonstige DB zur sozialen Sicherheit	2.100,00	1.000,00	1.100,00	2.100,00	1.000,00	1.100,00
2	2212/3212	Gesetzlicher und freiwilliger Sozialaufwand / Auszahlungen	2.500,00	1.300,00	1.200,00	2.500,00	1.300,00	1.200,00
273000	591000	Dotierung von Rückstellungen für Abfertigungen	2.400,00	100,00	2.300,00	0,00	0,00	0,00
273000	592000	Dot. von Rückstel. für Jubiläumszuwendungen	300,00	0,00	300,00	0,00	0,00	0,00
2	2214	Nicht finanzierungswirksamer Personalaufwand	2.700,00	100,00	2.600,00	0,00	0,00	0,00
1	221/321	Personalaufwand / Auszahlungen aus Personalaufwand	15.600,00	9.200,00	6.400,00	12.900,00	9.100,00	3.800,00
273000	400000	Geringwertige Wirtschaftsg. Anlageverm.	200,00	200,00	0,00	200,00	200,00	0,00
273000	456000	Schreib-, Zeichen- und son. Büromittel	100,00	100,00	0,00	100,00	100,00	0,00
2	2221/3221	Gebrauchs- und Verbrauchsgüter, Handelswaren / Auszahlungen	300,00	300,00	0,00	300,00	300,00	0,00
273000	724000	Reisegebühren	200,00	200,00	0,00	200,00	200,00	0,00
2	2225/3225	Sonstiger Sachaufwand / Sonstige Auszahl. aus Sachaufwand	200,00	200,00	0,00	200,00	200,00	0,00
273000	680700	Planm. Afa Amts, Betriebs/Geschäftsausstattung	100,00	100,00	0,00	0,00	0,00	0,00

1.Nachtragsvoranschlag 2022

Detailnachweis NVA / 273 Volksbüchereien - interne Vergütungen enthalten

Fonds	Konto	Bezeichnung	EVA neu	EVA bisher	EVA Diff.	FVA neu	FVA bisher	FVA Diff.
2	2226/3226	Nicht finanz.wirks. Sachaufw. / Ausz. Inanspruchn.Haftungen	100,00	100,00	0,00	0,00	0,00	0,00
1	222/322	Sachaufwand / Auszahlungen aus Sachaufwand (o.Transferaufw.)	600,00	600,00	0,00	500,00	500,00	0,00
273000	757000	Transferz. an priv. Organisationen	4.000,00	4.000,00	0,00	4.000,00	4.000,00	0,00
2	2234/3234	Transferaufwand / -zahlungen an Haush. & Org.o.Erwerbschar.	4.000,00	4.000,00	0,00	4.000,00	4.000,00	0,00
1	223/323	Transferaufwand (lfd. u.KTs) / Auszahl. Transfers (ohne KTs)	4.000,00	4.000,00	0,00	4.000,00	4.000,00	0,00
SU	22/32	Summe Aufwendungen / Auszahlungen operative Gebarung	20.200,00	13.800,00	6.400,00	17.400,00	13.600,00	3.800,00
SA	SA0/SA1	(0) Nettoergeb. (21-22) / SA (1) Geldfluss op. Geb. (31-32)	-17.600,00	-11.300,00	-6.300,00	-14.900,00	-11.100,00	-3.800,00
SA	SA0R	Saldo Haushaltsrücklagen	0,00	0,00	0,00			
SA	SA00	Nettoergebnis nach Zuweisung und Entnahmen von HH-Rücklagen	-17.600,00	-11.300,00	-6.300,00			
Investive Gebarung								
SU	33	Summe Einzahlungen investive Gebarung				0,00	0,00	0,00
SU	34	Summe Auszahlungen investive Gebarung				0,00	0,00	0,00
SA	SA2	Saldo (2) Geldfluss aus der Investiven Gebarung (33-34)				0,00	0,00	0,00
SA	SA3	Saldo (3) Nettofinanzierungssaldo (SA1+SA2)				-14.900,00	-11.100,00	-3.800,00
Finanzierungstätigkeit								
SU	35	Summe Einzahlungen aus der Finanzierungstätigkeit				0,00	0,00	0,00
SU	36	Summe Auszahlungen aus der Finanzierungstätigkeit				0,00	0,00	0,00
SA	SA4	Saldo (4) Geldfluss aus der Finanzierungstätigkeit (35-36)				0,00	0,00	0,00
SA	SA5	Saldo (5) Geldfluss aus VA-wirksamer Gebarung (SA3+SA4)				-14.900,00	-11.100,00	-3.800,00
Verrechnung zw. operativer Gebarung und investiven Vorhaben								
SA	SA51	Saldo Geldfluss aus operativer Gebarung für invest. Vorhaben				0,00	0,00	0,00

1.Nachtragsvoranschlag 2022

Detailnachweis NVA / 273 Volksbüchereien - interne Vergütungen enthalten

Fonds	Konto	Bezeichnung	EVA neu	EVA bisher	EVA Diff.	FVA neu	FVA bisher	FVA Diff.
UA 273		Volksbüchereien						
UA 273	SA0/SA1	(0) Nettoergeb. (21-22) / SA (1) Geldfluss op. Geb. (31-32)	-17.600,00	-11.300,00	-6.300,00	-14.900,00	-11.100,00	-3.800,00
UA 273	SA00	Nettoergebnis nach Zuweisung und Entnahmen von HH-Rücklagen	-17.600,00	-11.300,00	-6.300,00			
UA 273	SA2	Saldo (2) Geldfluss aus der Investiven Gebarung (33-34)				0,00	0,00	0,00
UA 273	SA3	Saldo (3) Nettofinanzierungssaldo (SA1+SA2)				-14.900,00	-11.100,00	-3.800,00
UA 273	SA4	Saldo (4) Geldfluss aus der Finanzierungstätigkeit (35-36)				0,00	0,00	0,00
UA 273	SA5	Saldo (5) Geldfluss aus VA-wirksamer Gebarung (SA3+SA4)				-14.900,00	-11.100,00	-3.800,00
A 27		Erwachsenenbildung						
A 27	SA0/SA1	(0) Nettoergeb. (21-22) / SA (1) Geldfluss op. Geb. (31-32)	-17.600,00	-11.300,00	-6.300,00	-14.900,00	-11.100,00	-3.800,00
A 27	SA00	Nettoergebnis nach Zuweisung und Entnahmen von HH-Rücklagen	-17.600,00	-11.300,00	-6.300,00			
A 27	SA2	Saldo (2) Geldfluss aus der Investiven Gebarung (33-34)				0,00	0,00	0,00
A 27	SA3	Saldo (3) Nettofinanzierungssaldo (SA1+SA2)				-14.900,00	-11.100,00	-3.800,00
A 27	SA4	Saldo (4) Geldfluss aus der Finanzierungstätigkeit (35-36)				0,00	0,00	0,00
A 27	SA5	Saldo (5) Geldfluss aus VA-wirksamer Gebarung (SA3+SA4)				-14.900,00	-11.100,00	-3.800,00
A 27	SA51	Saldo Geldfluss aus operativer Gebarung für invest. Vorhaben				0,00	0,00	0,00

1.Nachtragsvoranschlag 2022

Detailnachweis NVA / 282 Studienbeihilfen - interne Vergütungen enthalten

Fonds	Konto	Bezeichnung	EVA neu	EVA bisher	EVA Diff.	FVA neu	FVA bisher	FVA Diff.
Fonds 282000		Studienbeihilfen						
Operative Gebarung								
SU	21/31	Summe Erträge / Einzahlungen operative Gebarung	0,00	0,00	0,00	0,00	0,00	0,00
282000	768000	Son. lfd. Transferz. an priv. Haushalte	2.500,00	2.500,00	0,00	2.500,00	2.500,00	0,00
2	2234/3234	Transferaufwand / -zahlungen an Haush. & Org.o.Erwerbschar.	2.500,00	2.500,00	0,00	2.500,00	2.500,00	0,00
1	223/323	Transferaufwand (lfd. u.KTs) / Auszahl. Transfers (ohne KTs)	2.500,00	2.500,00	0,00	2.500,00	2.500,00	0,00
SU	22/32	Summe Aufwendungen / Auszahlungen operative Gebarung	2.500,00	2.500,00	0,00	2.500,00	2.500,00	0,00
SA	SA0/SA1	(0) Nettoergeb. (21-22) / SA (1) Geldfluss op. Geb. (31-32)	-2.500,00	-2.500,00	0,00	-2.500,00	-2.500,00	0,00
SA	SA0R	Saldo Haushaltsrücklagen	0,00	0,00	0,00			
SA	SA00	Nettoergebnis nach Zuweisung und Entnahmen von HH-Rücklagen	-2.500,00	-2.500,00	0,00			
Investive Gebarung								
SU	33	Summe Einzahlungen investive Gebarung				0,00	0,00	0,00
SU	34	Summe Auszahlungen investive Gebarung				0,00	0,00	0,00
SA	SA2	Saldo (2) Geldfluss aus der Investiven Gebarung (33-34)				0,00	0,00	0,00
SA	SA3	Saldo (3) Nettofinanzierungssaldo (SA1+SA2)				-2.500,00	-2.500,00	0,00
Finanzierungstätigkeit								
SU	35	Summe Einzahlungen aus der Finanzierungstätigkeit				0,00	0,00	0,00
SU	36	Summe Auszahlungen aus der Finanzierungstätigkeit				0,00	0,00	0,00
SA	SA4	Saldo (4) Geldfluss aus der Finanzierungstätigkeit (35-36)				0,00	0,00	0,00
SA	SA5	Saldo (5) Geldfluss aus VA-wirksamer Gebarung (SA3+SA4)				-2.500,00	-2.500,00	0,00
Verrechnung zw. operativer Gebarung und investiven Vorhaben								
SA	SA51	Saldo Geldfluss aus operativer Gebarung für invest. Vorhaben				0,00	0,00	0,00

1.Nachtragsvoranschlag 2022

Detailnachweis NVA / 282 Studienbeihilfen - interne Vergütungen enthalten

Fonds	Konto	Bezeichnung	EVA neu	EVA bisher	EVA Diff.	FVA neu	FVA bisher	FVA Diff.
UA 282		Studienbeihilfen						
UA 282	SA0/SA1	(0) Nettoergeb. (21-22) / SA (1) Geldfluss op. Geb. (31-32)	-2.500,00	-2.500,00	0,00	-2.500,00	-2.500,00	0,00
UA 282	SA00	Nettoergebnis nach Zuweisung und Entnahmen von HH-Rücklagen	-2.500,00	-2.500,00	0,00			
UA 282	SA2	Saldo (2) Geldfluss aus der Investiven Gebarung (33-34)				0,00	0,00	0,00
UA 282	SA3	Saldo (3) Nettofinanzierungssaldo (SA1+SA2)				-2.500,00	-2.500,00	0,00
UA 282	SA4	Saldo (4) Geldfluss aus der Finanzierungstätigkeit (35-36)				0,00	0,00	0,00
UA 282	SA5	Saldo (5) Geldfluss aus VA-wirksamer Gebarung (SA3+SA4)				-2.500,00	-2.500,00	0,00
A 28		Forschung und Wissenschaft						
A 28	SA0/SA1	(0) Nettoergeb. (21-22) / SA (1) Geldfluss op. Geb. (31-32)	-2.500,00	-2.500,00	0,00	-2.500,00	-2.500,00	0,00
A 28	SA00	Nettoergebnis nach Zuweisung und Entnahmen von HH-Rücklagen	-2.500,00	-2.500,00	0,00			
A 28	SA2	Saldo (2) Geldfluss aus der Investiven Gebarung (33-34)				0,00	0,00	0,00
A 28	SA3	Saldo (3) Nettofinanzierungssaldo (SA1+SA2)				-2.500,00	-2.500,00	0,00
A 28	SA4	Saldo (4) Geldfluss aus der Finanzierungstätigkeit (35-36)				0,00	0,00	0,00
A 28	SA5	Saldo (5) Geldfluss aus VA-wirksamer Gebarung (SA3+SA4)				-2.500,00	-2.500,00	0,00
A 28	SA51	Saldo Geldfluss aus operativer Gebarung für invest. Vorhaben				0,00	0,00	0,00
Gruppe 2		Unterricht, Erziehung, Sport und Wissenschaft						
Gruppe 2	SA0/SA1	(0) Nettoergeb. (21-22) / SA (1) Geldfluss op. Geb. (31-32)	-345.500,00	-333.900,00	-11.600,00	-335.700,00	-325.500,00	-10.200,00
Gruppe 2	SA00	Nettoergebnis nach Zuweisung und Entnahmen von HH-Rücklagen	-345.500,00	-333.900,00	-11.600,00			
Gruppe 2	SA2	Saldo (2) Geldfluss aus der Investiven Gebarung (33-34)				-7.000,00	0,00	-7.000,00
Gruppe 2	SA3	Saldo (3) Nettofinanzierungssaldo (SA1+SA2)				-342.700,00	-325.500,00	-17.200,00
Gruppe 2	SA4	Saldo (4) Geldfluss aus der Finanzierungstätigkeit (35-36)				0,00	0,00	0,00
Gruppe 2	SA5	Saldo (5) Geldfluss aus VA-wirksamer Gebarung (SA3+SA4)				-342.700,00	-325.500,00	-17.200,00
Gruppe 2	SA51	Saldo Geldfluss aus operativer Gebarung für invest. Vorhaben				0,00	0,00	0,00

1.Nachtragsvoranschlag 2022

Detailnachweis NVA / 320 Ausbildung in Musik und darstellender Kunst - interne Vergütungen enthalten

Fonds	Konto	Bezeichnung	EVA neu	EVA bisher	EVA Diff.	FVA neu	FVA bisher	FVA Diff.
Fonds 320000		Ausbildung in Musik und darstellender Ku						
Operative Gebarung								
320000	828000	Rückersätze von Ausgaben	18.000,00	18.000,00	0,00	18.000,00	18.000,00	0,00
2	2116/3116	Erträge / Einz. aus Veräußerung/GWG u. sonst. Erträge/Einz.	18.000,00	18.000,00	0,00	18.000,00	18.000,00	0,00
1	211/311	Erträge / Einzahl. aus der operativen Verwaltungstätigkeit	18.000,00	18.000,00	0,00	18.000,00	18.000,00	0,00
SU 21/31		Summe Erträge / Einzahlungen operative Gebarung	18.000,00	18.000,00	0,00	18.000,00	18.000,00	0,00
320000	400000	Geringwertige Wirtschaftsg. Anlageverm.	200,00	200,00	0,00	200,00	200,00	0,00
320000	454000	Reinigungsmittel	200,00	200,00	0,00	200,00	200,00	0,00
320000	456000	Schreib-, Zeichen- und son. Büromittel	100,00	100,00	0,00	100,00	100,00	0,00
2	2221/3221	Gebrauchs- und Verbrauchsgüter, Handelswaren / Auszahlungen	500,00	500,00	0,00	500,00	500,00	0,00
320000	600100	Strom	3.000,00	3.000,00	0,00	3.000,00	3.000,00	0,00
320000	631000	Telekommunikationsdienste	400,00	400,00	0,00	400,00	400,00	0,00
320000	670000	Versicherungen	700,00	400,00	300,00	700,00	400,00	300,00
2	2222/3222	Verwaltungs- und Betriebsaufwand / Auszahlungen	4.100,00	3.800,00	300,00	4.100,00	3.800,00	300,00
320000	700000	Mietzinse	4.000,00	4.000,00	0,00	4.000,00	4.000,00	0,00
2	2223/3223	Leasing- und Mietaufwand / Ausz. für Leasing- u. Mietaufwand	4.000,00	4.000,00	0,00	4.000,00	4.000,00	0,00
320000	614000	Instandhaltung von Gebäuden	200,00	200,00	0,00	200,00	200,00	0,00
320000	618000	Instandhaltung von son. Anlagen	200,00	200,00	0,00	200,00	200,00	0,00
2	2224/3224	Instandhaltung / Auszahlungen für Instandhaltung	400,00	400,00	0,00	400,00	400,00	0,00
320000	710000	Öffentliche Abgaben ohne Geb. gem. FAG	2.900,00	100,00	2.800,00	2.900,00	100,00	2.800,00
320000	711000	Gebühren für die Benützung gem. FAG	400,00	400,00	0,00	400,00	400,00	0,00
320000	728000	Entgelte für sonstige Leistungen	8.500,00	8.500,00	0,00	8.500,00	8.500,00	0,00
2	2225/3225	Sonstiger Sachaufwand / Sonstige Auszahl. aus Sachaufwand	11.800,00	9.000,00	2.800,00	11.800,00	9.000,00	2.800,00
1	222/322	Sachaufwand / Auszahlungen aus Sachaufwand (o.Transferaufw.)	20.800,00	17.700,00	3.100,00	20.800,00	17.700,00	3.100,00
SU 22/32		Summe Aufwendungen / Auszahlungen operative Gebarung	20.800,00	17.700,00	3.100,00	20.800,00	17.700,00	3.100,00
SA SA0/SA1		(0) Nettoergeb. (21-22) / SA (1) Geldfluss op. Geb. (31-32)	-2.800,00	300,00	-3.100,00	-2.800,00	300,00	-3.100,00

1.Nachtragsvoranschlag 2022**Detailnachweis NVA / 320 Ausbildung in Musik und darstellender Kunst - interne Vergütungen enthalten**

Fonds	Konto	Bezeichnung	EVA neu	EVA bisher	EVA Diff.	FVA neu	FVA bisher	FVA Diff.
SA	SA0R	Saldo Haushaltsrücklagen	0,00	0,00	0,00			
SA	SA00	Nettoergebnis nach Zuweisung und Entnahmen von HH-Rücklagen	-2.800,00	300,00	-3.100,00			
Investive Gebarung								
SU	33	Summe Einzahlungen investive Gebarung				0,00	0,00	0,00
SU	34	Summe Auszahlungen investive Gebarung				0,00	0,00	0,00
SA	SA2	Saldo (2) Geldfluss aus der Investiven Gebarung (33-34)				0,00	0,00	0,00
SA	SA3	Saldo (3) Nettofinanzierungssaldo (SA1+SA2)				-2.800,00	300,00	-3.100,00
Finanzierungstätigkeit								
SU	35	Summe Einzahlungen aus der Finanzierungstätigkeit				0,00	0,00	0,00
SU	36	Summe Auszahlungen aus der Finanzierungstätigkeit				0,00	0,00	0,00
SA	SA4	Saldo (4) Geldfluss aus der Finanzierungstätigkeit (35-36)				0,00	0,00	0,00
SA	SA5	Saldo (5) Geldfluss aus VA-wirksamer Gebarung (SA3+SA4)				-2.800,00	300,00	-3.100,00
Verrechnung zw. operativer Gebarung und investiven Vorhaben								
SA	SA51	Saldo Geldfluss aus operativer Gebarung für invest. Vorhaben				0,00	0,00	0,00
UA 320 Ausbildung in Musik und darstellender Kunst								
UA 320	SA0/SA1	(0) Nettoergeb. (21-22) / SA (1) Geldfluss op. Geb. (31-32)	-2.800,00	300,00	-3.100,00	-2.800,00	300,00	-3.100,00
UA 320	SA00	Nettoergebnis nach Zuweisung und Entnahmen von HH-Rücklagen	-2.800,00	300,00	-3.100,00			
UA 320	SA2	Saldo (2) Geldfluss aus der Investiven Gebarung (33-34)				0,00	0,00	0,00
UA 320	SA3	Saldo (3) Nettofinanzierungssaldo (SA1+SA2)				-2.800,00	300,00	-3.100,00
UA 320	SA4	Saldo (4) Geldfluss aus der Finanzierungstätigkeit (35-36)				0,00	0,00	0,00
UA 320	SA5	Saldo (5) Geldfluss aus VA-wirksamer Gebarung (SA3+SA4)				-2.800,00	300,00	-3.100,00

1.Nachtragsvoranschlag 2022**Detailnachweis NVA / 322 Maßnahmen zur Förderung der Musikpflege - interne Vergütungen enthalten**

Fonds	Konto	Bezeichnung	EVA neu	EVA bisher	EVA Diff.	FVA neu	FVA bisher	FVA Diff.
Fonds 322000		Maßnahmen zur Förderung der Musikpflege						
Operative Gebarung								
SU 21/31		Summe Erträge / Einzahlungen operative Gebarung	0,00	0,00	0,00	0,00	0,00	0,00
322000	752100	Lfd. Transferz. an Gemeinden	500,00	500,00	0,00	500,00	500,00	0,00
2	2231/3231	Transferaufwand / -zahlungen an Träger des öffentl. Rechts	500,00	500,00	0,00	500,00	500,00	0,00
322000	757000	Transferz. an priv. Organisationen	8.000,00	5.500,00	2.500,00	8.000,00	5.500,00	2.500,00
2	2234/3234	Transferaufwand / -zahlungen an Haush. & Org.o.Erwerbschar.	8.000,00	5.500,00	2.500,00	8.000,00	5.500,00	2.500,00
1	223/323	Transferaufwand (lfd. u.KTs) / Auszahl. Transfers (ohne KTs)	8.500,00	6.000,00	2.500,00	8.500,00	6.000,00	2.500,00
SU 22/32		Summe Aufwendungen / Auszahlungen operative Gebarung	8.500,00	6.000,00	2.500,00	8.500,00	6.000,00	2.500,00
SA SA0/SA1		(0) Nettoergeb. (21-22) / SA (1) Geldfluss op. Geb. (31-32)	-8.500,00	-6.000,00	-2.500,00	-8.500,00	-6.000,00	-2.500,00
SA SA0R		Saldo Haushaltsrücklagen	0,00	0,00	0,00			
SA SA00		Nettoergebnis nach Zuweisung und Entnahmen von HH-Rücklagen	-8.500,00	-6.000,00	-2.500,00			
Investive Gebarung								
SU 33		Summe Einzahlungen investive Gebarung				0,00	0,00	0,00
SU 34		Summe Auszahlungen investive Gebarung				0,00	0,00	0,00
SA SA2		Saldo (2) Geldfluss aus der Investiven Gebarung (33-34)				0,00	0,00	0,00
SA SA3		Saldo (3) Nettofinanzierungssaldo (SA1+SA2)				-8.500,00	-6.000,00	-2.500,00
Finanzierungstätigkeit								
SU 35		Summe Einzahlungen aus der Finanzierungstätigkeit				0,00	0,00	0,00
SU 36		Summe Auszahlungen aus der Finanzierungstätigkeit				0,00	0,00	0,00
SA SA4		Saldo (4) Geldfluss aus der Finanzierungstätigkeit (35-36)				0,00	0,00	0,00
SA SA5		Saldo (5) Geldfluss aus VA-wirksamer Gebarung (SA3+SA4)				-8.500,00	-6.000,00	-2.500,00
Verrechnung zw. operativer Gebarung und investiven Vorhaben								
SA SA51		Saldo Geldfluss aus operativer Gebarung für invest. Vorhaben				0,00	0,00	0,00

1.Nachtragsvoranschlag 2022**Detailnachweis NVA / 322 Maßnahmen zur Förderung der Musikpflege - interne Vergütungen enthalten**

Fonds	Konto	Bezeichnung	EVA neu	EVA bisher	EVA Diff.	FVA neu	FVA bisher	FVA Diff.
UA 322		Maßnahmen zur Förderung der Musikpflege						
UA 322	SA0/SA1	(0) Nettoergeb. (21-22) / SA (1) Geldfluss op. Geb. (31-32)	-8.500,00	-6.000,00	-2.500,00	-8.500,00	-6.000,00	-2.500,00
UA 322	SA00	Nettoergebnis nach Zuweisung und Entnahmen von HH-Rücklagen	-8.500,00	-6.000,00	-2.500,00			
UA 322	SA2	Saldo (2) Geldfluss aus der Investiven Gebarung (33-34)				0,00	0,00	0,00
UA 322	SA3	Saldo (3) Nettofinanzierungssaldo (SA1+SA2)				-8.500,00	-6.000,00	-2.500,00
UA 322	SA4	Saldo (4) Geldfluss aus der Finanzierungstätigkeit (35-36)				0,00	0,00	0,00
UA 322	SA5	Saldo (5) Geldfluss aus VA-wirksamer Gebarung (SA3+SA4)				-8.500,00	-6.000,00	-2.500,00
A 32		Musik und darstellende Kunst						
A 32	SA0/SA1	(0) Nettoergeb. (21-22) / SA (1) Geldfluss op. Geb. (31-32)	-11.300,00	-5.700,00	-5.600,00	-11.300,00	-5.700,00	-5.600,00
A 32	SA00	Nettoergebnis nach Zuweisung und Entnahmen von HH-Rücklagen	-11.300,00	-5.700,00	-5.600,00			
A 32	SA2	Saldo (2) Geldfluss aus der Investiven Gebarung (33-34)				0,00	0,00	0,00
A 32	SA3	Saldo (3) Nettofinanzierungssaldo (SA1+SA2)				-11.300,00	-5.700,00	-5.600,00
A 32	SA4	Saldo (4) Geldfluss aus der Finanzierungstätigkeit (35-36)				0,00	0,00	0,00
A 32	SA5	Saldo (5) Geldfluss aus VA-wirksamer Gebarung (SA3+SA4)				-11.300,00	-5.700,00	-5.600,00
A 32	SA51	Saldo Geldfluss aus operativer Gebarung für invest. Vorhaben				0,00	0,00	0,00

1.Nachtragsvoranschlag 2022

Detailnachweis NVA / 361 Nichtwissenschaftliche Archive - interne Vergütungen enthalten

Fonds	Konto	Bezeichnung	EVA neu	EVA bisher	EVA Diff.	FVA neu	FVA bisher	FVA Diff.
Fonds 361000		Dellacher Ortschronik						
Operative Gebarung								
361000	808000	Veräußerung von Waren	500,00	500,00	0,00	500,00	500,00	0,00
2	2116/3116	Erträge / Einz. aus Veräußerung/GWG u. sonst. Erträge/Einz.	500,00	500,00	0,00	500,00	500,00	0,00
1	211/311	Erträge / Einzahl. aus der operativen Verwaltungstätigkeit	500,00	500,00	0,00	500,00	500,00	0,00
SU 21/31		Summe Erträge / Einzahlungen operative Gebarung	500,00	500,00	0,00	500,00	500,00	0,00
SU 22/32		Summe Aufwendungen / Auszahlungen operative Gebarung	0,00	0,00	0,00	0,00	0,00	0,00
SA SA0/SA1		(0) Nettoergeb. (21-22) / SA (1) Geldfluss op. Geb. (31-32)	500,00	500,00	0,00	500,00	500,00	0,00
SA SA0R		Saldo Haushaltsrücklagen	0,00	0,00	0,00			
SA SA00		Nettoergebnis nach Zuweisung und Entnahmen von HH-Rücklagen	500,00	500,00	0,00			
Investive Gebarung								
SU 33		Summe Einzahlungen investive Gebarung				0,00	0,00	0,00
SU 34		Summe Auszahlungen investive Gebarung				0,00	0,00	0,00
SA SA2		Saldo (2) Geldfluss aus der Investiven Gebarung (33-34)				0,00	0,00	0,00
SA SA3		Saldo (3) Nettofinanzierungssaldo (SA1+SA2)				500,00	500,00	0,00
Finanzierungstätigkeit								
SU 35		Summe Einzahlungen aus der Finanzierungstätigkeit				0,00	0,00	0,00
SU 36		Summe Auszahlungen aus der Finanzierungstätigkeit				0,00	0,00	0,00
SA SA4		Saldo (4) Geldfluss aus der Finanzierungstätigkeit (35-36)				0,00	0,00	0,00
SA SA5		Saldo (5) Geldfluss aus VA-wirksamer Gebarung (SA3+SA4)				500,00	500,00	0,00
Verrechnung zw. operativer Gebarung und investiven Vorhaben								
SA SA51		Saldo Geldfluss aus operativer Gebarung für invest. Vorhaben				0,00	0,00	0,00

1.Nachtragsvoranschlag 2022**Detailnachweis NVA / 361 Nichtwissenschaftliche Archive - interne Vergütungen enthalten**

Fonds	Konto	Bezeichnung	EVA neu	EVA bisher	EVA Diff.	FVA neu	FVA bisher	FVA Diff.
UA 361		Nichtwissenschaftliche Archive						
UA 361	SA0/SA1	(0) Nettoergeb. (21-22) / SA (1) Geldfluss op. Geb. (31-32)	500,00	500,00	0,00	500,00	500,00	0,00
UA 361	SA00	Nettoergebnis nach Zuweisung und Entnahmen von HH-Rücklagen	500,00	500,00	0,00			
UA 361	SA2	Saldo (2) Geldfluss aus der Investiven Gebarung (33-34)				0,00	0,00	0,00
UA 361	SA3	Saldo (3) Nettofinanzierungssaldo (SA1+SA2)				500,00	500,00	0,00
UA 361	SA4	Saldo (4) Geldfluss aus der Finanzierungstätigkeit (35-36)				0,00	0,00	0,00
UA 361	SA5	Saldo (5) Geldfluss aus VA-wirksamer Gebarung (SA3+SA4)				500,00	500,00	0,00

1.Nachtragsvoranschlag 2022

Detailnachweis NVA / 363 Altstadterhaltung und Ortsbildpflege - interne Vergütungen enthalten

Fonds	Konto	Bezeichnung	EVA neu	EVA bisher	EVA Diff.	FVA neu	FVA bisher	FVA Diff.
Fonds 363000		Altstadterhaltung und Ortsbildpflege						
Operative Gebarung								
SU	21/31	Summe Erträge / Einzahlungen operative Gebarung	0,00	0,00	0,00	0,00	0,00	0,00
363000	729000	Sonstige Ausgaben	800,00	800,00	0,00	800,00	800,00	0,00
2	2225/3225	Sonstiger Sachaufwand / Sonstige Auszahl. aus Sachaufwand	800,00	800,00	0,00	800,00	800,00	0,00
1	222/322	Sachaufwand / Auszahlungen aus Sachaufwand (o.Transferaufw.)	800,00	800,00	0,00	800,00	800,00	0,00
SU	22/32	Summe Aufwendungen / Auszahlungen operative Gebarung	800,00	800,00	0,00	800,00	800,00	0,00
SA	SA0/SA1	(0) Nettoergeb. (21-22) / SA (1) Geldfluss op. Geb. (31-32)	-800,00	-800,00	0,00	-800,00	-800,00	0,00
SA	SA0R	Saldo Haushaltsrücklagen	0,00	0,00	0,00			
SA	SA00	Nettoergebnis nach Zuweisung und Entnahmen von HH-Rücklagen	-800,00	-800,00	0,00			
Investive Gebarung								
SU	33	Summe Einzahlungen investive Gebarung				0,00	0,00	0,00
SU	34	Summe Auszahlungen investive Gebarung				0,00	0,00	0,00
SA	SA2	Saldo (2) Geldfluss aus der Investiven Gebarung (33-34)				0,00	0,00	0,00
SA	SA3	Saldo (3) Nettofinanzierungssaldo (SA1+SA2)				-800,00	-800,00	0,00
Finanzierungstätigkeit								
SU	35	Summe Einzahlungen aus der Finanzierungstätigkeit				0,00	0,00	0,00
SU	36	Summe Auszahlungen aus der Finanzierungstätigkeit				0,00	0,00	0,00
SA	SA4	Saldo (4) Geldfluss aus der Finanzierungstätigkeit (35-36)				0,00	0,00	0,00
SA	SA5	Saldo (5) Geldfluss aus VA-wirksamer Gebarung (SA3+SA4)				-800,00	-800,00	0,00
Verrechnung zw. operativer Gebarung und investiven Vorhaben								
SA	SA51	Saldo Geldfluss aus operativer Gebarung für invest. Vorhaben				0,00	0,00	0,00

1.Nachtragsvoranschlag 2022**Detailnachweis NVA / 363 Altstadterhaltung und Ortsbildpflege - interne Vergütungen enthalten**

Fonds	Konto	Bezeichnung	EVA neu	EVA bisher	EVA Diff.	FVA neu	FVA bisher	FVA Diff.
UA 363		Altstadterhaltung und Ortsbildpflege						
UA 363	SA0/SA1	(0) Nettoergeb. (21-22) / SA (1) Geldfluss op. Geb. (31-32)	-800,00	-800,00	0,00	-800,00	-800,00	0,00
UA 363	SA00	Nettoergebnis nach Zuweisung und Entnahmen von HH-Rücklagen	-800,00	-800,00	0,00			
UA 363	SA2	Saldo (2) Geldfluss aus der Investiven Gebarung (33-34)				0,00	0,00	0,00
UA 363	SA3	Saldo (3) Nettofinanzierungssaldo (SA1+SA2)				-800,00	-800,00	0,00
UA 363	SA4	Saldo (4) Geldfluss aus der Finanzierungstätigkeit (35-36)				0,00	0,00	0,00
UA 363	SA5	Saldo (5) Geldfluss aus VA-wirksamer Gebarung (SA3+SA4)				-800,00	-800,00	0,00

1.Nachtragsvoranschlag 2022**Detailnachweis NVA / 369 Sonstige Einrichtungen und Maßnahmen - interne Vergütungen enthalten**

Fonds	Konto	Bezeichnung	EVA neu	EVA bisher	EVA Diff.	FVA neu	FVA bisher	FVA Diff.
Fonds 369000		Sonstige Einrichtungen und Maßnahmen						
Operative Gebarung								
SU	21/31	Summe Erträge / Einzahlungen operative Gebarung	0,00	0,00	0,00	0,00	0,00	0,00
369000	600100	Strom	700,00	700,00	0,00	700,00	700,00	0,00
2	2222/3222	Verwaltungs- und Betriebsaufwand / Auszahlungen	700,00	700,00	0,00	700,00	700,00	0,00
1	222/322	Sachaufwand / Auszahlungen aus Sachaufwand (o.Transferaufw.)	700,00	700,00	0,00	700,00	700,00	0,00
369000	757000	Transferz. an priv. Organisationen	2.000,00	1.500,00	500,00	2.000,00	1.500,00	500,00
2	2234/3234	Transferaufwand / -zahlungen an Haush. & Org.o.Erwerbschar.	2.000,00	1.500,00	500,00	2.000,00	1.500,00	500,00
1	223/323	Transferaufwand (lfd. u.KTs) / Auszahl. Transfers (ohne KTs)	2.000,00	1.500,00	500,00	2.000,00	1.500,00	500,00
SU	22/32	Summe Aufwendungen / Auszahlungen operative Gebarung	2.700,00	2.200,00	500,00	2.700,00	2.200,00	500,00
SA	SA0/SA1	(0) Nettoergeb. (21-22) / SA (1) Geldfluss op. Geb. (31-32)	-2.700,00	-2.200,00	-500,00	-2.700,00	-2.200,00	-500,00
SA	SA0R	Saldo Haushaltsrücklagen	0,00	0,00	0,00			
SA	SA00	Nettoergebnis nach Zuweisung und Entnahmen von HH-Rücklagen	-2.700,00	-2.200,00	-500,00			
Investive Gebarung								
SU	33	Summe Einzahlungen investive Gebarung				0,00	0,00	0,00
SU	34	Summe Auszahlungen investive Gebarung				0,00	0,00	0,00
SA	SA2	Saldo (2) Geldfluss aus der Investiven Gebarung (33-34)				0,00	0,00	0,00
SA	SA3	Saldo (3) Nettofinanzierungssaldo (SA1+SA2)				-2.700,00	-2.200,00	-500,00
Finanzierungstätigkeit								
SU	35	Summe Einzahlungen aus der Finanzierungstätigkeit				0,00	0,00	0,00
SU	36	Summe Auszahlungen aus der Finanzierungstätigkeit				0,00	0,00	0,00
SA	SA4	Saldo (4) Geldfluss aus der Finanzierungstätigkeit (35-36)				0,00	0,00	0,00
SA	SA5	Saldo (5) Geldfluss aus VA-wirksamer Gebarung (SA3+SA4)				-2.700,00	-2.200,00	-500,00
Verrechnung zw. operativer Gebarung und investiven Vorhaben								
SA	SA51	Saldo Geldfluss aus operativer Gebarung für invest. Vorhaben				0,00	0,00	0,00

1.Nachtragsvoranschlag 2022**Detailnachweis NVA / 369 Sonstige Einrichtungen und Maßnahmen - interne Vergütungen enthalten**

Fonds	Konto	Bezeichnung	EVA neu	EVA bisher	EVA Diff.	FVA neu	FVA bisher	FVA Diff.
UA 369		Sonstige Einrichtungen und Maßnahmen						
UA 369	SA0/SA1	(0) Nettoergeb. (21-22) / SA (1) Geldfluss op. Geb. (31-32)	-2.700,00	-2.200,00	-500,00	-2.700,00	-2.200,00	-500,00
UA 369	SA00	Nettoergebnis nach Zuweisung und Entnahmen von HH-Rücklagen	-2.700,00	-2.200,00	-500,00			
UA 369	SA2	Saldo (2) Geldfluss aus der Investiven Gebarung (33-34)				0,00	0,00	0,00
UA 369	SA3	Saldo (3) Nettofinanzierungssaldo (SA1+SA2)				-2.700,00	-2.200,00	-500,00
UA 369	SA4	Saldo (4) Geldfluss aus der Finanzierungstätigkeit (35-36)				0,00	0,00	0,00
UA 369	SA5	Saldo (5) Geldfluss aus VA-wirksamer Gebarung (SA3+SA4)				-2.700,00	-2.200,00	-500,00
A 36		Heimatspflege						
A 36	SA0/SA1	(0) Nettoergeb. (21-22) / SA (1) Geldfluss op. Geb. (31-32)	-3.000,00	-2.500,00	-500,00	-3.000,00	-2.500,00	-500,00
A 36	SA00	Nettoergebnis nach Zuweisung und Entnahmen von HH-Rücklagen	-3.000,00	-2.500,00	-500,00			
A 36	SA2	Saldo (2) Geldfluss aus der Investiven Gebarung (33-34)				0,00	0,00	0,00
A 36	SA3	Saldo (3) Nettofinanzierungssaldo (SA1+SA2)				-3.000,00	-2.500,00	-500,00
A 36	SA4	Saldo (4) Geldfluss aus der Finanzierungstätigkeit (35-36)				0,00	0,00	0,00
A 36	SA5	Saldo (5) Geldfluss aus VA-wirksamer Gebarung (SA3+SA4)				-3.000,00	-2.500,00	-500,00
A 36	SA51	Saldo Geldfluss aus operativer Gebarung für invest. Vorhaben				0,00	0,00	0,00

1.Nachtragsvoranschlag 2022

Detailnachweis NVA / 380 Einrichtungen der Kulturpflege - interne Vergütungen enthalten

Fonds	Konto	Bezeichnung	EVA neu	EVA bisher	EVA Diff.	FVA neu	FVA bisher	FVA Diff.
Fonds 380000		Einrichtungen der Kulturpflege						
Operative Gebarung								
380000	829000	Sonstige Einnahmen	1.300,00	0,00	1.300,00	1.300,00	0,00	1.300,00
2	2116/3116	Erträge / Einz. aus Veräußerung/GWG u. sonst. Erträge/Einz.	1.300,00	0,00	1.300,00	1.300,00	0,00	1.300,00
1	211/311	Erträge / Einzahl. aus der operativen Verwaltungstätigkeit	1.300,00	0,00	1.300,00	1.300,00	0,00	1.300,00
380000	861100	Transferz. von Ländern- BZ operative Gebarung	1.000,00	0,00	1.000,00	1.000,00	0,00	1.000,00
2	2121/3121	Transferertrag / -zahlungen von Trägern des öffentl. Rechts	1.000,00	0,00	1.000,00	1.000,00	0,00	1.000,00
1	212/312	Erträge aus Transfers / Einzahl. aus Transfers (ohne KT's)	1.000,00	0,00	1.000,00	1.000,00	0,00	1.000,00
SU 21/31		Summe Erträge / Einzahlungen operative Gebarung	2.300,00	0,00	2.300,00	2.300,00	0,00	2.300,00
380000	600100	Strom	3.000,00	2.300,00	700,00	3.000,00	2.300,00	700,00
380000	631000	Telekommunikationsdienste	1.000,00	1.000,00	0,00	1.000,00	1.000,00	0,00
380000	670000	Versicherungen	200,00	200,00	0,00	200,00	200,00	0,00
2	2222/3222	Verwaltungs- und Betriebsaufwand / Auszahlungen	4.200,00	3.500,00	700,00	4.200,00	3.500,00	700,00
380000	728000	Entgelte für sonstige Leistungen	4.300,00	1.000,00	3.300,00	4.300,00	1.000,00	3.300,00
2	2225/3225	Sonstiger Sachaufwand / Sonstige Auszahl. aus Sachaufwand	4.300,00	1.000,00	3.300,00	4.300,00	1.000,00	3.300,00
1	222/322	Sachaufwand / Auszahlungen aus Sachaufwand (o.Transferaufw.)	8.500,00	4.500,00	4.000,00	8.500,00	4.500,00	4.000,00
380000	755000	Lfd. Transferz. an Unternehmungen	2.000,00	2.000,00	0,00	2.000,00	2.000,00	0,00
2	2233/3233	Transferaufwand / -zahlungen an Untern. (mit Finanzuntern.)	2.000,00	2.000,00	0,00	2.000,00	2.000,00	0,00
1	223/323	Transferaufwand (lfd. u.KT's) / Auszahl. Transfers (ohne KT's)	2.000,00	2.000,00	0,00	2.000,00	2.000,00	0,00
SU 22/32		Summe Aufwendungen / Auszahlungen operative Gebarung	10.500,00	6.500,00	4.000,00	10.500,00	6.500,00	4.000,00
SA SA0/SA1		(0) Nettoergeb. (21-22) / SA (1) Geldfluss op. Geb. (31-32)	-8.200,00	-6.500,00	-1.700,00	-8.200,00	-6.500,00	-1.700,00
SA SA0R		Saldo Haushaltsrücklagen	0,00	0,00	0,00			
SA SA00		Nettoergebnis nach Zuweisung und Entnahmen von HH-Rücklagen	-8.200,00	-6.500,00	-1.700,00			
Investive Gebarung								
SU 33		Summe Einzahlungen investive Gebarung				0,00	0,00	0,00

1.Nachtragsvoranschlag 2022

Detailnachweis NVA / 380 Einrichtungen der Kulturpflege - interne Vergütungen enthalten

Fonds	Konto	Bezeichnung	EVA neu	EVA bisher	EVA Diff.	FVA neu	FVA bisher	FVA Diff.
SU	34	Summe Auszahlungen investive Gebarung				0,00	0,00	0,00
SA	SA2	Saldo (2) Geldfluss aus der Investiven Gebarung (33-34)				0,00	0,00	0,00
SA	SA3	Saldo (3) Nettofinanzierungssaldo (SA1+SA2)				-8.200,00	-6.500,00	-1.700,00
Finanzierungstätigkeit								
SU	35	Summe Einzahlungen aus der Finanzierungstätigkeit				0,00	0,00	0,00
SU	36	Summe Auszahlungen aus der Finanzierungstätigkeit				0,00	0,00	0,00
SA	SA4	Saldo (4) Geldfluss aus der Finanzierungstätigkeit (35-36)				0,00	0,00	0,00
SA	SA5	Saldo (5) Geldfluss aus VA-wirksamer Gebarung (SA3+SA4)				-8.200,00	-6.500,00	-1.700,00
Verrechnung zw. operativer Gebarung und investiven Vorhaben								
SA	SA51	Saldo Geldfluss aus operativer Gebarung für invest. Vorhaben				0,00	0,00	0,00
UA 380 Einrichtungen der Kulturpflege								
UA	380	SA0/SA1 (0) Nettoergeb. (21-22) / SA (1) Geldfluss op. Geb. (31-32)	-8.200,00	-6.500,00	-1.700,00	-8.200,00	-6.500,00	-1.700,00
UA	380	SA00 Nettoergebnis nach Zuweisung und Entnahmen von HH-Rücklagen	-8.200,00	-6.500,00	-1.700,00			
UA	380	SA2 Saldo (2) Geldfluss aus der Investiven Gebarung (33-34)				0,00	0,00	0,00
UA	380	SA3 Saldo (3) Nettofinanzierungssaldo (SA1+SA2)				-8.200,00	-6.500,00	-1.700,00
UA	380	SA4 Saldo (4) Geldfluss aus der Finanzierungstätigkeit (35-36)				0,00	0,00	0,00
UA	380	SA5 Saldo (5) Geldfluss aus VA-wirksamer Gebarung (SA3+SA4)				-8.200,00	-6.500,00	-1.700,00

1.Nachtragsvoranschlag 2022

Detailnachweis NVA / 381 Maßnahmen der Kulturpflege - interne Vergütungen enthalten

Fonds	Konto	Bezeichnung	EVA neu	EVA bisher	EVA Diff.	FVA neu	FVA bisher	FVA Diff.
Fonds 381000		Maßnahmen der Kulturpflege						
Operative Gebarung								
SU	21/31	Summe Erträge / Einzahlungen operative Gebarung	0,00	0,00	0,00	0,00	0,00	0,00
381000	728000	Entgelte für sonstige Leistungen	800,00	800,00	0,00	800,00	800,00	0,00
2	2225/3225	Sonstiger Sachaufwand / Sonstige Auszahl. aus Sachaufwand	800,00	800,00	0,00	800,00	800,00	0,00
1	222/322	Sachaufwand / Auszahlungen aus Sachaufwand (o.Transferaufw.)	800,00	800,00	0,00	800,00	800,00	0,00
SU	22/32	Summe Aufwendungen / Auszahlungen operative Gebarung	800,00	800,00	0,00	800,00	800,00	0,00
SA	SA0/SA1	(0) Nettoergeb. (21-22) / SA (1) Geldfluss op. Geb. (31-32)	-800,00	-800,00	0,00	-800,00	-800,00	0,00
SA	SA0R	Saldo Haushaltsrücklagen	0,00	0,00	0,00			
SA	SA00	Nettoergebnis nach Zuweisung und Entnahmen von HH-Rücklagen	-800,00	-800,00	0,00			
Investive Gebarung								
SU	33	Summe Einzahlungen investive Gebarung				0,00	0,00	0,00
SU	34	Summe Auszahlungen investive Gebarung				0,00	0,00	0,00
SA	SA2	Saldo (2) Geldfluss aus der Investiven Gebarung (33-34)				0,00	0,00	0,00
SA	SA3	Saldo (3) Nettofinanzierungssaldo (SA1+SA2)				-800,00	-800,00	0,00
Finanzierungstätigkeit								
SU	35	Summe Einzahlungen aus der Finanzierungstätigkeit				0,00	0,00	0,00
SU	36	Summe Auszahlungen aus der Finanzierungstätigkeit				0,00	0,00	0,00
SA	SA4	Saldo (4) Geldfluss aus der Finanzierungstätigkeit (35-36)				0,00	0,00	0,00
SA	SA5	Saldo (5) Geldfluss aus VA-wirksamer Gebarung (SA3+SA4)				-800,00	-800,00	0,00
Verrechnung zw. operativer Gebarung und investiven Vorhaben								
SA	SA51	Saldo Geldfluss aus operativer Gebarung für invest. Vorhaben				0,00	0,00	0,00

1.Nachtragsvoranschlag 2022

Detailnachweis NVA / 381 Maßnahmen der Kulturpflege - interne Vergütungen enthalten

Fonds	Konto	Bezeichnung	EVA neu	EVA bisher	EVA Diff.	FVA neu	FVA bisher	FVA Diff.
UA 381		Maßnahmen der Kulturpflege						
UA 381	SA0/SA1	(0) Nettoergeb. (21-22) / SA (1) Geldfluss op. Geb. (31-32)	-800,00	-800,00	0,00	-800,00	-800,00	0,00
UA 381	SA00	Nettoergebnis nach Zuweisung und Entnahmen von HH-Rücklagen	-800,00	-800,00	0,00			
UA 381	SA2	Saldo (2) Geldfluss aus der Investiven Gebarung (33-34)				0,00	0,00	0,00
UA 381	SA3	Saldo (3) Nettofinanzierungssaldo (SA1+SA2)				-800,00	-800,00	0,00
UA 381	SA4	Saldo (4) Geldfluss aus der Finanzierungstätigkeit (35-36)				0,00	0,00	0,00
UA 381	SA5	Saldo (5) Geldfluss aus VA-wirksamer Gebarung (SA3+SA4)				-800,00	-800,00	0,00
A 38		Sonstige Kulturpflege						
A 38	SA0/SA1	(0) Nettoergeb. (21-22) / SA (1) Geldfluss op. Geb. (31-32)	-9.000,00	-7.300,00	-1.700,00	-9.000,00	-7.300,00	-1.700,00
A 38	SA00	Nettoergebnis nach Zuweisung und Entnahmen von HH-Rücklagen	-9.000,00	-7.300,00	-1.700,00			
A 38	SA2	Saldo (2) Geldfluss aus der Investiven Gebarung (33-34)				0,00	0,00	0,00
A 38	SA3	Saldo (3) Nettofinanzierungssaldo (SA1+SA2)				-9.000,00	-7.300,00	-1.700,00
A 38	SA4	Saldo (4) Geldfluss aus der Finanzierungstätigkeit (35-36)				0,00	0,00	0,00
A 38	SA5	Saldo (5) Geldfluss aus VA-wirksamer Gebarung (SA3+SA4)				-9.000,00	-7.300,00	-1.700,00
A 38	SA51	Saldo Geldfluss aus operativer Gebarung für invest. Vorhaben				0,00	0,00	0,00
Gruppe 3		Kunst, Kultur und Kultus						
Gruppe 3	SA0/SA1	(0) Nettoergeb. (21-22) / SA (1) Geldfluss op. Geb. (31-32)	-23.300,00	-15.500,00	-7.800,00	-23.300,00	-15.500,00	-7.800,00
Gruppe 3	SA00	Nettoergebnis nach Zuweisung und Entnahmen von HH-Rücklagen	-23.300,00	-15.500,00	-7.800,00			
Gruppe 3	SA2	Saldo (2) Geldfluss aus der Investiven Gebarung (33-34)				0,00	0,00	0,00
Gruppe 3	SA3	Saldo (3) Nettofinanzierungssaldo (SA1+SA2)				-23.300,00	-15.500,00	-7.800,00
Gruppe 3	SA4	Saldo (4) Geldfluss aus der Finanzierungstätigkeit (35-36)				0,00	0,00	0,00
Gruppe 3	SA5	Saldo (5) Geldfluss aus VA-wirksamer Gebarung (SA3+SA4)				-23.300,00	-15.500,00	-7.800,00
Gruppe 3	SA51	Saldo Geldfluss aus operativer Gebarung für invest. Vorhaben				0,00	0,00	0,00

1.Nachtragsvoranschlag 2022

Detailnachweis NVA / 411 Maßnahmen der allgemeinen Sozialhilfe - interne Vergütungen enthalten

Fonds	Konto	Bezeichnung	EVA neu	EVA bisher	EVA Diff.	FVA neu	FVA bisher	FVA Diff.
Fonds 411000		Maßnahmen der allgemeinen Sozialhilfe						
Operative Gebarung								
411000	828000	Rückersätze von Ausgaben	26.100,00	0,00	26.100,00	26.100,00	0,00	26.100,00
2	2116/3116	Erträge / Einz. aus Veräußerung/GWG u. sonst. Erträge/Einz.	26.100,00	0,00	26.100,00	26.100,00	0,00	26.100,00
1	211/311	Erträge / Einzahl. aus der operativen Verwaltungstätigkeit	26.100,00	0,00	26.100,00	26.100,00	0,00	26.100,00
411000	861400	Transferz. von Ländern - Ktn.Zuschlagsabg.G	1.200,00	0,00	1.200,00	1.200,00	0,00	1.200,00
2	2121/3121	Transferertrag / -zahlungen von Trägern des öffentl. Rechts	1.200,00	0,00	1.200,00	1.200,00	0,00	1.200,00
1	212/312	Erträge aus Transfers / Einzahl. aus Transfers (ohne KTs)	1.200,00	0,00	1.200,00	1.200,00	0,00	1.200,00
SU 21/31	Summe Erträge / Einzahlungen operative Gebarung		27.300,00	0,00	27.300,00	27.300,00	0,00	27.300,00
411000	751600	Lfd. Transferz. an Länder	540.500,00	532.400,00	8.100,00	540.500,00	532.400,00	8.100,00
411000	752300	Lfd. Transferz. an Gemeinden	35.600,00	18.400,00	17.200,00	35.600,00	18.400,00	17.200,00
2	2231/3231	Transferaufwand / -zahlungen an Träger des öffentl. Rechts	576.100,00	550.800,00	25.300,00	576.100,00	550.800,00	25.300,00
1	223/323	Transferaufwand (lfd. u.KTs) / Auszahl. Transfers (ohne KTs)	576.100,00	550.800,00	25.300,00	576.100,00	550.800,00	25.300,00
SU 22/32	Summe Aufwendungen / Auszahlungen operative Gebarung		576.100,00	550.800,00	25.300,00	576.100,00	550.800,00	25.300,00
SA SA0/SA1	(0) Nettoergeb. (21-22) / SA (1) Geldfluss op. Geb. (31-32)		-548.800,00	-550.800,00	2.000,00	-548.800,00	-550.800,00	2.000,00
SA SA0R	Saldo Haushaltsrücklagen		0,00	0,00	0,00			
SA SA00	Nettoergebnis nach Zuweisung und Entnahmen von HH-Rücklagen		-548.800,00	-550.800,00	2.000,00			
Investive Gebarung								
SU 33	Summe Einzahlungen investive Gebarung					0,00	0,00	0,00
SU 34	Summe Auszahlungen investive Gebarung					0,00	0,00	0,00
SA SA2	Saldo (2) Geldfluss aus der Investiven Gebarung (33-34)					0,00	0,00	0,00
SA SA3	Saldo (3) Nettofinanzierungssaldo (SA1+SA2)					-548.800,00	-550.800,00	2.000,00
Finanzierungstätigkeit								
SU 35	Summe Einzahlungen aus der Finanzierungstätigkeit					0,00	0,00	0,00
SU 36	Summe Auszahlungen aus der Finanzierungstätigkeit					0,00	0,00	0,00

1.Nachtragsvoranschlag 2022**Detailnachweis NVA / 411 Maßnahmen der allgemeinen Sozialhilfe - interne Vergütungen enthalten**

Fonds	Konto	Bezeichnung	EVA neu	EVA bisher	EVA Diff.	FVA neu	FVA bisher	FVA Diff.
SA	SA4	Saldo (4) Geldfluss aus der Finanzierungstätigkeit (35-36)				0,00	0,00	0,00
SA	SA5	Saldo (5) Geldfluss aus VA-wirksamer Gebarung (SA3+SA4)				-548.800,00	-550.800,00	2.000,00
Verrechnung zw. operativer Gebarung und investiven Vorhaben								
SA	SA51	Saldo Geldfluss aus operativer Gebarung für invest. Vorhaben				0,00	0,00	0,00
UA 411		Maßnahmen der allgemeinen Sozialhilfe						
UA 411	SA0/SA1	(0) Nettoergeb. (21-22) / SA (1) Geldfluss op. Geb. (31-32)	-548.800,00	-550.800,00	2.000,00	-548.800,00	-550.800,00	2.000,00
UA 411	SA00	Nettoergebnis nach Zuweisung und Entnahmen von HH-Rücklagen	-548.800,00	-550.800,00	2.000,00			
UA 411	SA2	Saldo (2) Geldfluss aus der Investiven Gebarung (33-34)				0,00	0,00	0,00
UA 411	SA3	Saldo (3) Nettofinanzierungssaldo (SA1+SA2)				-548.800,00	-550.800,00	2.000,00
UA 411	SA4	Saldo (4) Geldfluss aus der Finanzierungstätigkeit (35-36)				0,00	0,00	0,00
UA 411	SA5	Saldo (5) Geldfluss aus VA-wirksamer Gebarung (SA3+SA4)				-548.800,00	-550.800,00	2.000,00
A 41		Allgemeine öffentliche Wohlfahrt						
A 41	SA0/SA1	(0) Nettoergeb. (21-22) / SA (1) Geldfluss op. Geb. (31-32)	-548.800,00	-550.800,00	2.000,00	-548.800,00	-550.800,00	2.000,00
A 41	SA00	Nettoergebnis nach Zuweisung und Entnahmen von HH-Rücklagen	-548.800,00	-550.800,00	2.000,00			
A 41	SA2	Saldo (2) Geldfluss aus der Investiven Gebarung (33-34)				0,00	0,00	0,00
A 41	SA3	Saldo (3) Nettofinanzierungssaldo (SA1+SA2)				-548.800,00	-550.800,00	2.000,00
A 41	SA4	Saldo (4) Geldfluss aus der Finanzierungstätigkeit (35-36)				0,00	0,00	0,00
A 41	SA5	Saldo (5) Geldfluss aus VA-wirksamer Gebarung (SA3+SA4)				-548.800,00	-550.800,00	2.000,00
A 41	SA51	Saldo Geldfluss aus operativer Gebarung für invest. Vorhaben				0,00	0,00	0,00

1.Nachtragsvoranschlag 2022

Detailnachweis NVA / 423 Essen auf Rädern - interne Vergütungen enthalten

Fonds	Konto	Bezeichnung	EVA neu	EVA bisher	EVA Diff.	FVA neu	FVA bisher	FVA Diff.
Fonds 423000		Essen auf Rädern						
Operative Gebarung								
SU	21/31	Summe Erträge / Einzahlungen operative Gebarung	0,00	0,00	0,00	0,00	0,00	0,00
423000	728000	Entgelte für sonstige Leistungen	2.900,00	2.900,00	0,00	2.900,00	2.900,00	0,00
2	2225/3225	Sonstiger Sachaufwand / Sonstige Auszahl. aus Sachaufwand	2.900,00	2.900,00	0,00	2.900,00	2.900,00	0,00
1	222/322	Sachaufwand / Auszahlungen aus Sachaufwand (o.Transferaufw.)	2.900,00	2.900,00	0,00	2.900,00	2.900,00	0,00
SU	22/32	Summe Aufwendungen / Auszahlungen operative Gebarung	2.900,00	2.900,00	0,00	2.900,00	2.900,00	0,00
SA	SA0/SA1	(0) Nettoergeb. (21-22) / SA (1) Geldfluss op. Geb. (31-32)	-2.900,00	-2.900,00	0,00	-2.900,00	-2.900,00	0,00
SA	SA0R	Saldo Haushaltsrücklagen	0,00	0,00	0,00			
SA	SA00	Nettoergebnis nach Zuweisung und Entnahmen von HH-Rücklagen	-2.900,00	-2.900,00	0,00			
Investive Gebarung								
SU	33	Summe Einzahlungen investive Gebarung				0,00	0,00	0,00
SU	34	Summe Auszahlungen investive Gebarung				0,00	0,00	0,00
SA	SA2	Saldo (2) Geldfluss aus der Investiven Gebarung (33-34)				0,00	0,00	0,00
SA	SA3	Saldo (3) Nettofinanzierungssaldo (SA1+SA2)				-2.900,00	-2.900,00	0,00
Finanzierungstätigkeit								
SU	35	Summe Einzahlungen aus der Finanzierungstätigkeit				0,00	0,00	0,00
SU	36	Summe Auszahlungen aus der Finanzierungstätigkeit				0,00	0,00	0,00
SA	SA4	Saldo (4) Geldfluss aus der Finanzierungstätigkeit (35-36)				0,00	0,00	0,00
SA	SA5	Saldo (5) Geldfluss aus VA-wirksamer Gebarung (SA3+SA4)				-2.900,00	-2.900,00	0,00
Verrechnung zw. operativer Gebarung und investiven Vorhaben								
SA	SA51	Saldo Geldfluss aus operativer Gebarung für invest. Vorhaben				0,00	0,00	0,00

1.Nachtragsvoranschlag 2022

Detailnachweis NVA / 423 Essen auf Rädern - interne Vergütungen enthalten

Fonds	Konto	Bezeichnung	EVA neu	EVA bisher	EVA Diff.	FVA neu	FVA bisher	FVA Diff.
UA 423		Essen auf Rädern						
UA 423	SA0/SA1	(0) Nettoergeb. (21-22) / SA (1) Geldfluss op. Geb. (31-32)	-2.900,00	-2.900,00	0,00	-2.900,00	-2.900,00	0,00
UA 423	SA00	Nettoergebnis nach Zuweisung und Entnahmen von HH-Rücklagen	-2.900,00	-2.900,00	0,00			
UA 423	SA2	Saldo (2) Geldfluss aus der Investiven Gebarung (33-34)				0,00	0,00	0,00
UA 423	SA3	Saldo (3) Nettofinanzierungssaldo (SA1+SA2)				-2.900,00	-2.900,00	0,00
UA 423	SA4	Saldo (4) Geldfluss aus der Finanzierungstätigkeit (35-36)				0,00	0,00	0,00
UA 423	SA5	Saldo (5) Geldfluss aus VA-wirksamer Gebarung (SA3+SA4)				-2.900,00	-2.900,00	0,00

1.Nachtragsvoranschlag 2022

Detailnachweis NVA / 424 Heimhilfe - interne Vergütungen enthalten

Fonds	Konto	Bezeichnung	EVA neu	EVA bisher	EVA Diff.	FVA neu	FVA bisher	FVA Diff.
Fonds 424000		Dorfservice						
Operative Gebarung								
SU 21/31		Summe Erträge / Einzahlungen operative Gebarung	0,00	0,00	0,00	0,00	0,00	0,00
424000	757000	Transferz. an priv. Organisationen	7.400,00	7.400,00	0,00	7.400,00	7.400,00	0,00
2	2234/3234	Transferaufwand / -zahlungen an Haush. & Org.o.Erwerbschar.	7.400,00	7.400,00	0,00	7.400,00	7.400,00	0,00
1	223/323	Transferaufwand (lfd. u.KTs) / Auszahl. Transfers (ohne KTs)	7.400,00	7.400,00	0,00	7.400,00	7.400,00	0,00
SU 22/32		Summe Aufwendungen / Auszahlungen operative Gebarung	7.400,00	7.400,00	0,00	7.400,00	7.400,00	0,00
SA SA0/SA1		(0) Nettoergeb. (21-22) / SA (1) Geldfluss op. Geb. (31-32)	-7.400,00	-7.400,00	0,00	-7.400,00	-7.400,00	0,00
SA SA0R		Saldo Haushaltsrücklagen	0,00	0,00	0,00			
SA SA00		Nettoergebnis nach Zuweisung und Entnahmen von HH-Rücklagen	-7.400,00	-7.400,00	0,00			
Investive Gebarung								
SU 33		Summe Einzahlungen investive Gebarung				0,00	0,00	0,00
SU 34		Summe Auszahlungen investive Gebarung				0,00	0,00	0,00
SA SA2		Saldo (2) Geldfluss aus der Investiven Gebarung (33-34)				0,00	0,00	0,00
SA SA3		Saldo (3) Nettofinanzierungssaldo (SA1+SA2)				-7.400,00	-7.400,00	0,00
Finanzierungstätigkeit								
SU 35		Summe Einzahlungen aus der Finanzierungstätigkeit				0,00	0,00	0,00
SU 36		Summe Auszahlungen aus der Finanzierungstätigkeit				0,00	0,00	0,00
SA SA4		Saldo (4) Geldfluss aus der Finanzierungstätigkeit (35-36)				0,00	0,00	0,00
SA SA5		Saldo (5) Geldfluss aus VA-wirksamer Gebarung (SA3+SA4)				-7.400,00	-7.400,00	0,00
Verrechnung zw. operativer Gebarung und investiven Vorhaben								
SA SA51		Saldo Geldfluss aus operativer Gebarung für invest. Vorhaben				0,00	0,00	0,00

1.Nachtragsvoranschlag 2022

Detailnachweis NVA / 424 Heimhilfe - interne Vergütungen enthalten

Fonds	Konto	Bezeichnung	EVA neu	EVA bisher	EVA Diff.	FVA neu	FVA bisher	FVA Diff.
UA 424		Heimhilfe						
UA 424	SA0/SA1	(0) Nettoergeb. (21-22) / SA (1) Geldfluss op. Geb. (31-32)	-7.400,00	-7.400,00	0,00	-7.400,00	-7.400,00	0,00
UA 424	SA00	Nettoergebnis nach Zuweisung und Entnahmen von HH-Rücklagen	-7.400,00	-7.400,00	0,00			
UA 424	SA2	Saldo (2) Geldfluss aus der Investiven Gebarung (33-34)				0,00	0,00	0,00
UA 424	SA3	Saldo (3) Nettofinanzierungssaldo (SA1+SA2)				-7.400,00	-7.400,00	0,00
UA 424	SA4	Saldo (4) Geldfluss aus der Finanzierungstätigkeit (35-36)				0,00	0,00	0,00
UA 424	SA5	Saldo (5) Geldfluss aus VA-wirksamer Gebarung (SA3+SA4)				-7.400,00	-7.400,00	0,00

1.Nachtragsvoranschlag 2022

Detailnachweis NVA / 429 Sonstige Einrichtungen und Maßnahmen - interne Vergütungen enthalten

Fonds	Konto	Bezeichnung	EVA neu	EVA bisher	EVA Diff.	FVA neu	FVA bisher	FVA Diff.
Fonds 429000		Sonstige Einrichtungen und Maßnahmen						
Operative Gebarung								
429000	829000	Sonstige Einnahmen	1.700,00	0,00	1.700,00	1.700,00	0,00	1.700,00
2	2116/3116	Erträge / Einz. aus Veräußerung/GWG u. sonst. Erträge/Einz.	1.700,00	0,00	1.700,00	1.700,00	0,00	1.700,00
1	211/311	Erträge / Einzahl. aus der operativen Verwaltungstätigkeit	1.700,00	0,00	1.700,00	1.700,00	0,00	1.700,00
SU	21/31	Summe Erträge / Einzahlungen operative Gebarung	1.700,00	0,00	1.700,00	1.700,00	0,00	1.700,00
429000	728000	Entgelte für sonstige Leistungen	6.500,00	6.500,00	0,00	6.500,00	6.500,00	0,00
2	2225/3225	Sonstiger Sachaufwand / Sonstige Auszahl. aus Sachaufwand	6.500,00	6.500,00	0,00	6.500,00	6.500,00	0,00
1	222/322	Sachaufwand / Auszahlungen aus Sachaufwand (o.Transferaufw.)	6.500,00	6.500,00	0,00	6.500,00	6.500,00	0,00
429000	757000	Transferz. an priv. Organisationen	1.300,00	500,00	800,00	1.300,00	500,00	800,00
429000	768000	Son. lfd. Transferz. an priv. Haushalte	1.000,00	1.000,00	0,00	1.000,00	1.000,00	0,00
2	2234/3234	Transferaufwand / -zahlungen an Haush. & Org.o.Erwerbschar.	2.300,00	1.500,00	800,00	2.300,00	1.500,00	800,00
1	223/323	Transferaufwand (lfd. u.KTs) / Auszahl. Transfers (ohne KT's)	2.300,00	1.500,00	800,00	2.300,00	1.500,00	800,00
SU	22/32	Summe Aufwendungen / Auszahlungen operative Gebarung	8.800,00	8.000,00	800,00	8.800,00	8.000,00	800,00
SA	SA0/SA1	(0) Nettoergeb. (21-22) / SA (1) Geldfluss op. Geb. (31-32)	-7.100,00	-8.000,00	900,00	-7.100,00	-8.000,00	900,00
429000	894000	Entnahmen von zweckgebundenen Haushaltsrücklagen	500,00	0,00	500,00			
2	2301	Entnahmen von Haushaltsrücklagen	500,00	0,00	500,00			
1	230	Entnahmen von Haushaltsrücklagen	500,00	0,00	500,00			
429000	794000	Zuweisung an zweckgebundene Haushaltsrücklagen	1.700,00	0,00	1.700,00			
2	2401	Zuweisung an Haushaltsrücklagen	1.700,00	0,00	1.700,00			
1	240	Zuweisung an Haushaltsrücklagen	1.700,00	0,00	1.700,00			
SA	SA0R	Saldo Haushaltsrücklagen	-1.200,00	0,00	-1.200,00			
SA	SA00	Nettoergebnis nach Zuweisung und Entnahmen von HH-Rücklagen	-8.300,00	-8.000,00	-300,00			
Investive Gebarung								
SU	33	Summe Einzahlungen investive Gebarung				0,00	0,00	0,00

1.Nachtragsvoranschlag 2022**Detailnachweis NVA / 429 Sonstige Einrichtungen und Maßnahmen - interne Vergütungen enthalten**

Fonds	Konto	Bezeichnung	EVA neu	EVA bisher	EVA Diff.	FVA neu	FVA bisher	FVA Diff.
SU	34	Summe Auszahlungen investive Gebarung				0,00	0,00	0,00
SA	SA2	Saldo (2) Geldfluss aus der Investiven Gebarung (33-34)				0,00	0,00	0,00
SA	SA3	Saldo (3) Nettofinanzierungssaldo (SA1+SA2)				-7.100,00	-8.000,00	900,00
Finanzierungstätigkeit								
SU	35	Summe Einzahlungen aus der Finanzierungstätigkeit				0,00	0,00	0,00
SU	36	Summe Auszahlungen aus der Finanzierungstätigkeit				0,00	0,00	0,00
SA	SA4	Saldo (4) Geldfluss aus der Finanzierungstätigkeit (35-36)				0,00	0,00	0,00
SA	SA5	Saldo (5) Geldfluss aus VA-wirksamer Gebarung (SA3+SA4)				-7.100,00	-8.000,00	900,00
Verrechnung zw. operativer Gebarung und investiven Vorhaben								
SA	SA51	Saldo Geldfluss aus operativer Gebarung für invest. Vorhaben				0,00	0,00	0,00
UA	429	Sonstige Einrichtungen und Maßnahmen						
UA	429	SA0/SA1 (0) Nettoergeb. (21-22) / SA (1) Geldfluss op. Geb. (31-32)	-7.100,00	-8.000,00	900,00	-7.100,00	-8.000,00	900,00
UA	429	SA00 Nettoergebnis nach Zuweisung und Entnahmen von HH-Rücklagen	-8.300,00	-8.000,00	-300,00			
UA	429	SA2 Saldo (2) Geldfluss aus der Investiven Gebarung (33-34)				0,00	0,00	0,00
UA	429	SA3 Saldo (3) Nettofinanzierungssaldo (SA1+SA2)				-7.100,00	-8.000,00	900,00
UA	429	SA4 Saldo (4) Geldfluss aus der Finanzierungstätigkeit (35-36)				0,00	0,00	0,00
UA	429	SA5 Saldo (5) Geldfluss aus VA-wirksamer Gebarung (SA3+SA4)				-7.100,00	-8.000,00	900,00

1.Nachtragsvoranschlag 2022**Detailnachweis NVA / 429 Sonstige Einrichtungen und Maßnahmen - interne Vergütungen enthalten**

Fonds	Konto	Bezeichnung	EVA neu	EVA bisher	EVA Diff.	FVA neu	FVA bisher	FVA Diff.
A 42		Freie Wohlfahrt						
A 42	SA0/SA1	(0) Nettoergeb. (21-22) / SA (1) Geldfluss op. Geb. (31-32)	-17.400,00	-18.300,00	900,00	-17.400,00	-18.300,00	900,00
A 42	SA00	Nettoergebnis nach Zuweisung und Entnahmen von HH-Rücklagen	-18.600,00	-18.300,00	-300,00			
A 42	SA2	Saldo (2) Geldfluss aus der Investiven Gebarung (33-34)				0,00	0,00	0,00
A 42	SA3	Saldo (3) Nettofinanzierungssaldo (SA1+SA2)				-17.400,00	-18.300,00	900,00
A 42	SA4	Saldo (4) Geldfluss aus der Finanzierungstätigkeit (35-36)				0,00	0,00	0,00
A 42	SA5	Saldo (5) Geldfluss aus VA-wirksamer Gebarung (SA3+SA4)				-17.400,00	-18.300,00	900,00
A 42	SA51	Saldo Geldfluss aus operativer Gebarung für invest. Vorhaben				0,00	0,00	0,00

1.Nachtragsvoranschlag 2022

Detailnachweis NVA / 439 Sonstige Einrichtungen und Maßnahmen - interne Vergütungen enthalten

Fonds	Konto	Bezeichnung	EVA neu	EVA bisher	EVA Diff.	FVA neu	FVA bisher	FVA Diff.
Fonds 439000 Sonstige Einrichtungen und Maßnahmen								
Operative Gebarung								
439000	816000	Kostenbeiträge (Kostensätze) für sonst. Leist.	9.500,00	9.500,00	0,00	9.500,00	9.500,00	0,00
2	2114/3114	Erträge / Einzahlungen aus Leistungen	9.500,00	9.500,00	0,00	9.500,00	9.500,00	0,00
439000	828000	Rückersätze von Ausgaben	3.600,00	0,00	3.600,00	3.600,00	0,00	3.600,00
439000	829000	Sonstige Einnahmen	3.000,00	3.000,00	0,00	3.000,00	3.000,00	0,00
2	2116/3116	Erträge / Einz. aus Veräußerung/GWG u. sonst. Erträge/Einz.	6.600,00	3.000,00	3.600,00	6.600,00	3.000,00	3.600,00
1	211/311	Erträge / Einzahl. aus der operativen Verwaltungstätigkeit	16.100,00	12.500,00	3.600,00	16.100,00	12.500,00	3.600,00
439000	813000	Erträge aus d. Aufl. Investitionszuschüssen	600,00	200,00	400,00	0,00	0,00	0,00
2	2127	Nicht finanzierungswirksamer Transferertrag	600,00	200,00	400,00	0,00	0,00	0,00
1	212/312	Erträge aus Transfers / Einzahl. aus Transfers (ohne KT's)	600,00	200,00	400,00	0,00	0,00	0,00
SU	21/31	Summe Erträge / Einzahlungen operative Gebarung	16.700,00	12.700,00	4.000,00	16.100,00	12.500,00	3.600,00
439000	454000	Reinigungsmittel	300,00	0,00	300,00	300,00	0,00	300,00
2	2221/3221	Gebrauchs- und Verbrauchsgüter, Handelswaren / Auszahlungen	300,00	0,00	300,00	300,00	0,00	300,00
439000	711000	Gebühren für die Benützung gem. FAG	100,00	100,00	0,00	100,00	100,00	0,00
439000	720109	Kostenbeiträge Personal Wi-Hof	300,00	300,00	0,00	300,00	300,00	0,00
439000	728000	Entgelte für sonstige Leistungen	41.000,00	26.000,00	15.000,00	41.000,00	26.000,00	15.000,00
2	2225/3225	Sonstiger Sachaufwand / Sonstige Auszahl. aus Sachaufwand	41.400,00	26.400,00	15.000,00	41.400,00	26.400,00	15.000,00
439000	680700	Planm. Afa Amts, Betriebs/Geschäftsausstattung	600,00	300,00	300,00	0,00	0,00	0,00
2	2226/3226	Nicht finanz.wirks. Sachaufw. / Ausz. Inanspruchn.Haftungen	600,00	300,00	300,00	0,00	0,00	0,00
1	222/322	Sachaufwand / Auszahlungen aus Sachaufwand (o.Transferaufw.)	42.300,00	26.700,00	15.600,00	41.700,00	26.400,00	15.300,00
439000	768000	Son. lfd. Transferz. an priv. Haushalte	600,00	600,00	0,00	600,00	600,00	0,00
2	2234/3234	Transferaufwand / -zahlungen an Haush. & Org.o.Erwerbschar.	600,00	600,00	0,00	600,00	600,00	0,00
1	223/323	Transferaufwand (lfd. u.KT's) / Auszahl. Transfers (ohne KT's)	600,00	600,00	0,00	600,00	600,00	0,00
SU	22/32	Summe Aufwendungen / Auszahlungen operative Gebarung	42.900,00	27.300,00	15.600,00	42.300,00	27.000,00	15.300,00
SA	SA0/SA1	(0) Nettoergeb. (21-22) / SA (1) Geldfluss op. Geb. (31-32)	-26.200,00	-14.600,00	-11.600,00	-26.200,00	-14.500,00	-11.700,00

1.Nachtragsvoranschlag 2022**Detailnachweis NVA / 439 Sonstige Einrichtungen und Maßnahmen - interne Vergütungen enthalten**

Fonds	Konto	Bezeichnung	EVA neu	EVA bisher	EVA Diff.	FVA neu	FVA bisher	FVA Diff.
SA	SA0R	Saldo Haushaltsrücklagen	0,00	0,00	0,00			
SA	SA00	Nettoergebnis nach Zuweisung und Entnahmen von HH-Rücklagen	-26.200,00	-14.600,00	-11.600,00			
Investive Gebarung								
SU	33	Summe Einzahlungen investive Gebarung				0,00	0,00	0,00
SU	34	Summe Auszahlungen investive Gebarung				0,00	0,00	0,00
SA	SA2	Saldo (2) Geldfluss aus der Investiven Gebarung (33-34)				0,00	0,00	0,00
SA	SA3	Saldo (3) Nettofinanzierungssaldo (SA1+SA2)				-26.200,00	-14.500,00	-11.700,00
Finanzierungstätigkeit								
SU	35	Summe Einzahlungen aus der Finanzierungstätigkeit				0,00	0,00	0,00
SU	36	Summe Auszahlungen aus der Finanzierungstätigkeit				0,00	0,00	0,00
SA	SA4	Saldo (4) Geldfluss aus der Finanzierungstätigkeit (35-36)				0,00	0,00	0,00
SA	SA5	Saldo (5) Geldfluss aus VA-wirksamer Gebarung (SA3+SA4)				-26.200,00	-14.500,00	-11.700,00
Verrechnung zw. operativer Gebarung und investiven Vorhaben								
SA	SA51	Saldo Geldfluss aus operativer Gebarung für invest. Vorhaben				0,00	0,00	0,00
UA 439 Sonstige Einrichtungen und Maßnahmen								
UA 439	SA0/SA1	(0) Nettoergeb. (21-22) / SA (1) Geldfluss op. Geb. (31-32)	-26.200,00	-14.600,00	-11.600,00	-26.200,00	-14.500,00	-11.700,00
UA 439	SA00	Nettoergebnis nach Zuweisung und Entnahmen von HH-Rücklagen	-26.200,00	-14.600,00	-11.600,00			
UA 439	SA2	Saldo (2) Geldfluss aus der Investiven Gebarung (33-34)				0,00	0,00	0,00
UA 439	SA3	Saldo (3) Nettofinanzierungssaldo (SA1+SA2)				-26.200,00	-14.500,00	-11.700,00
UA 439	SA4	Saldo (4) Geldfluss aus der Finanzierungstätigkeit (35-36)				0,00	0,00	0,00
UA 439	SA5	Saldo (5) Geldfluss aus VA-wirksamer Gebarung (SA3+SA4)				-26.200,00	-14.500,00	-11.700,00

1.Nachtragsvoranschlag 2022**Detailnachweis NVA / 439 Sonstige Einrichtungen und Maßnahmen - interne Vergütungen enthalten**

Fonds	Konto	Bezeichnung	EVA neu	EVA bisher	EVA Diff.	FVA neu	FVA bisher	FVA Diff.
A 43		Jugendwohlfahrt						
A 43	SA0/SA1	(0) Nettoergeb. (21-22) / SA (1) Geldfluss op. Geb. (31-32)	-26.200,00	-14.600,00	-11.600,00	-26.200,00	-14.500,00	-11.700,00
A 43	SA00	Nettoergebnis nach Zuweisung und Entnahmen von HH-Rücklagen	-26.200,00	-14.600,00	-11.600,00			
A 43	SA2	Saldo (2) Geldfluss aus der Investiven Gebarung (33-34)				0,00	0,00	0,00
A 43	SA3	Saldo (3) Nettofinanzierungssaldo (SA1+SA2)				-26.200,00	-14.500,00	-11.700,00
A 43	SA4	Saldo (4) Geldfluss aus der Finanzierungstätigkeit (35-36)				0,00	0,00	0,00
A 43	SA5	Saldo (5) Geldfluss aus VA-wirksamer Gebarung (SA3+SA4)				-26.200,00	-14.500,00	-11.700,00
A 43	SA51	Saldo Geldfluss aus operativer Gebarung für invest. Vorhaben				0,00	0,00	0,00

1.Nachtragsvoranschlag 2022

Detailnachweis NVA / 441 Maßnahmen - interne Vergütungen enthalten

Fonds	Konto	Bezeichnung	EVA neu	EVA bisher	EVA Diff.	FVA neu	FVA bisher	FVA Diff.
Fonds 441900		Corona-Krise 2020						
Operative Gebarung								
441900	828000	Rückersätze von Ausgaben	37.000,00	0,00	37.000,00	37.000,00	0,00	37.000,00
2	2116/3116	Erträge / Einz. aus Veräußerung/GWG u. sonst. Erträge/Einz.	37.000,00	0,00	37.000,00	37.000,00	0,00	37.000,00
1	211/311	Erträge / Einzahl. aus der operativen Verwaltungstätigkeit	37.000,00	0,00	37.000,00	37.000,00	0,00	37.000,00
441900	860001	Bundes-Zweckzuschuss kommunale Impfkampagne22	12.500,00	0,00	12.500,00	12.500,00	0,00	12.500,00
2	2121/3121	Transferertrag / -zahlungen von Trägern des öffentl. Rechts	12.500,00	0,00	12.500,00	12.500,00	0,00	12.500,00
1	212/312	Erträge aus Transfers / Einzahl. aus Transfers (ohne KT's)	12.500,00	0,00	12.500,00	12.500,00	0,00	12.500,00
SU 21/31		Summe Erträge / Einzahlungen operative Gebarung	49.500,00	0,00	49.500,00	49.500,00	0,00	49.500,00
441900	400000	Geringwertige Wirtschaftsg. Anlageverm.	1.000,00	1.000,00	0,00	1.000,00	1.000,00	0,00
2	2221/3221	Gebrauchs- und Verbrauchsgüter, Handelswaren / Auszahlungen	1.000,00	1.000,00	0,00	1.000,00	1.000,00	0,00
441900	728000	Entgelte für sonstige Leistungen	5.000,00	5.000,00	0,00	5.000,00	5.000,00	0,00
2	2225/3225	Sonstiger Sachaufwand / Sonstige Auszahl. aus Sachaufwand	5.000,00	5.000,00	0,00	5.000,00	5.000,00	0,00
1	222/322	Sachaufwand / Auszahlungen aus Sachaufwand (o.Transferaufw.)	6.000,00	6.000,00	0,00	6.000,00	6.000,00	0,00
SU 22/32		Summe Aufwendungen / Auszahlungen operative Gebarung	6.000,00	6.000,00	0,00	6.000,00	6.000,00	0,00
SA SA0/SA1		(0) Nettoergeb. (21-22) / SA (1) Geldfluss op. Geb. (31-32)	43.500,00	-6.000,00	49.500,00	43.500,00	-6.000,00	49.500,00
SA SA0R		Saldo Haushaltsrücklagen	0,00	0,00	0,00			
SA SA00		Nettoergebnis nach Zuweisung und Entnahmen von HH-Rücklagen	43.500,00	-6.000,00	49.500,00			
Investive Gebarung								
SU 33		Summe Einzahlungen investive Gebarung				0,00	0,00	0,00
SU 34		Summe Auszahlungen investive Gebarung				0,00	0,00	0,00
SA SA2		Saldo (2) Geldfluss aus der Investiven Gebarung (33-34)				0,00	0,00	0,00
SA SA3		Saldo (3) Nettofinanzierungssaldo (SA1+SA2)				43.500,00	-6.000,00	49.500,00
Finanzierungstätigkeit								
SU 35		Summe Einzahlungen aus der Finanzierungstätigkeit				0,00	0,00	0,00

1.Nachtragsvoranschlag 2022

Detailnachweis NVA / 441 Maßnahmen - interne Vergütungen enthalten

Fonds	Konto	Bezeichnung	EVA neu	EVA bisher	EVA Diff.	FVA neu	FVA bisher	FVA Diff.
SU	36	Summe Auszahlungen aus der Finanzierungstätigkeit				0,00	0,00	0,00
SA	SA4	Saldo (4) Geldfluss aus der Finanzierungstätigkeit (35-36)				0,00	0,00	0,00
SA	SA5	Saldo (5) Geldfluss aus VA-wirksamer Gebarung (SA3+SA4)				43.500,00	-6.000,00	49.500,00
Verrechnung zw. operativer Gebarung und investiven Vorhaben								
SA	SA51	Saldo Geldfluss aus operativer Gebarung für invest. Vorhaben				0,00	0,00	0,00
UA 441		Maßnahmen						
UA 441	SA0/SA1	(0) Nettoergeb. (21-22) / SA (1) Geldfluss op. Geb. (31-32)	43.500,00	-6.000,00	49.500,00	43.500,00	-6.000,00	49.500,00
UA 441	SA00	Nettoergebnis nach Zuweisung und Entnahmen von HH-Rücklagen	43.500,00	-6.000,00	49.500,00			
UA 441	SA2	Saldo (2) Geldfluss aus der Investiven Gebarung (33-34)				0,00	0,00	0,00
UA 441	SA3	Saldo (3) Nettofinanzierungssaldo (SA1+SA2)				43.500,00	-6.000,00	49.500,00
UA 441	SA4	Saldo (4) Geldfluss aus der Finanzierungstätigkeit (35-36)				0,00	0,00	0,00
UA 441	SA5	Saldo (5) Geldfluss aus VA-wirksamer Gebarung (SA3+SA4)				43.500,00	-6.000,00	49.500,00
A 44		Behebung von Notständen						
A 44	SA0/SA1	(0) Nettoergeb. (21-22) / SA (1) Geldfluss op. Geb. (31-32)	43.500,00	-6.000,00	49.500,00	43.500,00	-6.000,00	49.500,00
A 44	SA00	Nettoergebnis nach Zuweisung und Entnahmen von HH-Rücklagen	43.500,00	-6.000,00	49.500,00			
A 44	SA2	Saldo (2) Geldfluss aus der Investiven Gebarung (33-34)				0,00	0,00	0,00
A 44	SA3	Saldo (3) Nettofinanzierungssaldo (SA1+SA2)				43.500,00	-6.000,00	49.500,00
A 44	SA4	Saldo (4) Geldfluss aus der Finanzierungstätigkeit (35-36)				0,00	0,00	0,00
A 44	SA5	Saldo (5) Geldfluss aus VA-wirksamer Gebarung (SA3+SA4)				43.500,00	-6.000,00	49.500,00
A 44	SA51	Saldo Geldfluss aus operativer Gebarung für invest. Vorhaben				0,00	0,00	0,00

1.Nachtragsvoranschlag 2022

Detailnachweis NVA / 441 Maßnahmen - interne Vergütungen enthalten

Fonds	Konto	Bezeichnung	EVA neu	EVA bisher	EVA Diff.	FVA neu	FVA bisher	FVA Diff.
Gruppe 4		Soziale Wohlfahrt und Wohnbauförderung						
Gruppe 4	SA0/SA1	(0) Nettoergeb. (21-22) / SA (1) Geldfluss op. Geb. (31-32)	-548.900,00	-589.700,00	40.800,00	-548.900,00	-589.600,00	40.700,00
Gruppe 4	SA00	Nettoergebnis nach Zuweisung und Entnahmen von HH-Rücklagen	-550.100,00	-589.700,00	39.600,00			
Gruppe 4	SA2	Saldo (2) Geldfluss aus der Investiven Gebarung (33-34)				0,00	0,00	0,00
Gruppe 4	SA3	Saldo (3) Nettofinanzierungssaldo (SA1+SA2)				-548.900,00	-589.600,00	40.700,00
Gruppe 4	SA4	Saldo (4) Geldfluss aus der Finanzierungstätigkeit (35-36)				0,00	0,00	0,00
Gruppe 4	SA5	Saldo (5) Geldfluss aus VA-wirksamer Gebarung (SA3+SA4)				-548.900,00	-589.600,00	40.700,00
Gruppe 4	SA51	Saldo Geldfluss aus operativer Gebarung für invest. Vorhaben				0,00	0,00	0,00

1.Nachtragsvoranschlag 2022

Detailnachweis NVA / 510 Medizinische Bereichsversorgung - interne Vergütungen enthalten

Fonds	Konto	Bezeichnung	EVA neu	EVA bisher	EVA Diff.	FVA neu	FVA bisher	FVA Diff.
Fonds 510000		Medizinische Bereichsversorgung						
Operative Gebarung								
SU	21/31	Summe Erträge / Einzahlungen operative Gebarung	0,00	0,00	0,00	0,00	0,00	0,00
510000	751110	Lfd. Transferz. an Länder	4.500,00	4.500,00	0,00	4.500,00	4.500,00	0,00
2	2231/3231	Transferaufwand / -zahlungen an Träger des öffentl. Rechts	4.500,00	4.500,00	0,00	4.500,00	4.500,00	0,00
1	223/323	Transferaufwand (lfd. u.KTs) / Auszahl. Transfers (ohne KTs)	4.500,00	4.500,00	0,00	4.500,00	4.500,00	0,00
SU	22/32	Summe Aufwendungen / Auszahlungen operative Gebarung	4.500,00	4.500,00	0,00	4.500,00	4.500,00	0,00
SA	SA0/SA1	(0) Nettoergeb. (21-22) / SA (1) Geldfluss op. Geb. (31-32)	-4.500,00	-4.500,00	0,00	-4.500,00	-4.500,00	0,00
SA	SA0R	Saldo Haushaltsrücklagen	0,00	0,00	0,00			
SA	SA00	Nettoergebnis nach Zuweisung und Entnahmen von HH-Rücklagen	-4.500,00	-4.500,00	0,00			
Investive Gebarung								
SU	33	Summe Einzahlungen investive Gebarung				0,00	0,00	0,00
SU	34	Summe Auszahlungen investive Gebarung				0,00	0,00	0,00
SA	SA2	Saldo (2) Geldfluss aus der Investiven Gebarung (33-34)				0,00	0,00	0,00
SA	SA3	Saldo (3) Nettofinanzierungssaldo (SA1+SA2)				-4.500,00	-4.500,00	0,00
Finanzierungstätigkeit								
SU	35	Summe Einzahlungen aus der Finanzierungstätigkeit				0,00	0,00	0,00
SU	36	Summe Auszahlungen aus der Finanzierungstätigkeit				0,00	0,00	0,00
SA	SA4	Saldo (4) Geldfluss aus der Finanzierungstätigkeit (35-36)				0,00	0,00	0,00
SA	SA5	Saldo (5) Geldfluss aus VA-wirksamer Gebarung (SA3+SA4)				-4.500,00	-4.500,00	0,00
Verrechnung zw. operativer Gebarung und investiven Vorhaben								
SA	SA51	Saldo Geldfluss aus operativer Gebarung für invest. Vorhaben				0,00	0,00	0,00

1.Nachtragsvoranschlag 2022

Detailnachweis NVA / 510 Medizinische Bereichsversorgung - interne Vergütungen enthalten

Fonds	Konto	Bezeichnung	EVA neu	EVA bisher	EVA Diff.	FVA neu	FVA bisher	FVA Diff.
UA 510		Medizinische Bereichsversorgung						
UA 510	SA0/SA1	(0) Nettoergeb. (21-22) / SA (1) Geldfluss op. Geb. (31-32)	-4.500,00	-4.500,00	0,00	-4.500,00	-4.500,00	0,00
UA 510	SA00	Nettoergebnis nach Zuweisung und Entnahmen von HH-Rücklagen	-4.500,00	-4.500,00	0,00			
UA 510	SA2	Saldo (2) Geldfluss aus der Investiven Gebarung (33-34)				0,00	0,00	0,00
UA 510	SA3	Saldo (3) Nettofinanzierungssaldo (SA1+SA2)				-4.500,00	-4.500,00	0,00
UA 510	SA4	Saldo (4) Geldfluss aus der Finanzierungstätigkeit (35-36)				0,00	0,00	0,00
UA 510	SA5	Saldo (5) Geldfluss aus VA-wirksamer Gebarung (SA3+SA4)				-4.500,00	-4.500,00	0,00

1.Nachtragsvoranschlag 2022**Detailnachweis NVA / 512 Sonstige medizinische Beratung und Betreuung - interne Vergütungen enthalten**

Fonds	Konto	Bezeichnung	EVA neu	EVA bisher	EVA Diff.	FVA neu	FVA bisher	FVA Diff.
Fonds 512000		Sonstige medizinische Betreuung						
Operative Gebarung								
512000	828000	Rückersätze von Ausgaben	1.200,00	1.200,00	0,00	1.200,00	1.200,00	0,00
2	2116/3116	Erträge / Einz. aus Veräußerung/GWG u. sonst. Erträge/Einz.	1.200,00	1.200,00	0,00	1.200,00	1.200,00	0,00
1	211/311	Erträge / Einzahl. aus der operativen Verwaltungstätigkeit	1.200,00	1.200,00	0,00	1.200,00	1.200,00	0,00
SU 21/31		Summe Erträge / Einzahlungen operative Gebarung	1.200,00	1.200,00	0,00	1.200,00	1.200,00	0,00
512000	630000	Postdienste	200,00	200,00	0,00	200,00	200,00	0,00
2	2222/3222	Verwaltungs- und Betriebsaufwand / Auszahlungen	200,00	200,00	0,00	200,00	200,00	0,00
512000	728000	Entgelte für sonstige Leistungen	2.000,00	2.000,00	0,00	2.000,00	2.000,00	0,00
2	2225/3225	Sonstiger Sachaufwand / Sonstige Auszahl. aus Sachaufwand	2.000,00	2.000,00	0,00	2.000,00	2.000,00	0,00
1	222/322	Sachaufwand / Auszahlungen aus Sachaufwand (o.Transferaufw.)	2.200,00	2.200,00	0,00	2.200,00	2.200,00	0,00
SU 22/32		Summe Aufwendungen / Auszahlungen operative Gebarung	2.200,00	2.200,00	0,00	2.200,00	2.200,00	0,00
SA SA0/SA1		(0) Nettoergeb. (21-22) / SA (1) Geldfluss op. Geb. (31-32)	-1.000,00	-1.000,00	0,00	-1.000,00	-1.000,00	0,00
SA SA0R		Saldo Haushaltsrücklagen	0,00	0,00	0,00			
SA SA00		Nettoergebnis nach Zuweisung und Entnahmen von HH-Rücklagen	-1.000,00	-1.000,00	0,00			
Investive Gebarung								
SU 33		Summe Einzahlungen investive Gebarung				0,00	0,00	0,00
SU 34		Summe Auszahlungen investive Gebarung				0,00	0,00	0,00
SA SA2		Saldo (2) Geldfluss aus der Investiven Gebarung (33-34)				0,00	0,00	0,00
SA SA3		Saldo (3) Nettofinanzierungssaldo (SA1+SA2)				-1.000,00	-1.000,00	0,00
Finanzierungstätigkeit								
SU 35		Summe Einzahlungen aus der Finanzierungstätigkeit				0,00	0,00	0,00
SU 36		Summe Auszahlungen aus der Finanzierungstätigkeit				0,00	0,00	0,00
SA SA4		Saldo (4) Geldfluss aus der Finanzierungstätigkeit (35-36)				0,00	0,00	0,00
SA SA5		Saldo (5) Geldfluss aus VA-wirksamer Gebarung (SA3+SA4)				-1.000,00	-1.000,00	0,00

1.Nachtragsvoranschlag 2022**Detailnachweis NVA / 512 Sonstige medizinische Beratung und Betreuung - interne Vergütungen enthalten**

Fonds	Konto	Bezeichnung	EVA neu	EVA bisher	EVA Diff.	FVA neu	FVA bisher	FVA Diff.
Verrechnung zw. operativer Gebarung und investiven Vorhaben								
SA	SA51	Saldo Geldfluss aus operativer Gebarung für invest. Vorhaben				0,00	0,00	0,00
UA 512		Sonstige medizinische Beratung und Betreuung						
UA 512	SA0/SA1	(0) Nettoergeb. (21-22) / SA (1) Geldfluss op. Geb. (31-32)	-1.000,00	-1.000,00	0,00	-1.000,00	-1.000,00	0,00
UA 512	SA00	Nettoergebnis nach Zuweisung und Entnahmen von HH-Rücklagen	-1.000,00	-1.000,00	0,00			
UA 512	SA2	Saldo (2) Geldfluss aus der Investiven Gebarung (33-34)				0,00	0,00	0,00
UA 512	SA3	Saldo (3) Nettofinanzierungssaldo (SA1+SA2)				-1.000,00	-1.000,00	0,00
UA 512	SA4	Saldo (4) Geldfluss aus der Finanzierungstätigkeit (35-36)				0,00	0,00	0,00
UA 512	SA5	Saldo (5) Geldfluss aus VA-wirksamer Gebarung (SA3+SA4)				-1.000,00	-1.000,00	0,00
A 51		Gesundheitsdienst						
A 51	SA0/SA1	(0) Nettoergeb. (21-22) / SA (1) Geldfluss op. Geb. (31-32)	-5.500,00	-5.500,00	0,00	-5.500,00	-5.500,00	0,00
A 51	SA00	Nettoergebnis nach Zuweisung und Entnahmen von HH-Rücklagen	-5.500,00	-5.500,00	0,00			
A 51	SA2	Saldo (2) Geldfluss aus der Investiven Gebarung (33-34)				0,00	0,00	0,00
A 51	SA3	Saldo (3) Nettofinanzierungssaldo (SA1+SA2)				-5.500,00	-5.500,00	0,00
A 51	SA4	Saldo (4) Geldfluss aus der Finanzierungstätigkeit (35-36)				0,00	0,00	0,00
A 51	SA5	Saldo (5) Geldfluss aus VA-wirksamer Gebarung (SA3+SA4)				-5.500,00	-5.500,00	0,00
A 51	SA51	Saldo Geldfluss aus operativer Gebarung für invest. Vorhaben				0,00	0,00	0,00

1.Nachtragsvoranschlag 2022

Detailnachweis NVA / 520 Natur- und Landschaftsschutz - interne Vergütungen enthalten

Fonds	Konto	Bezeichnung	EVA neu	EVA bisher	EVA Diff.	FVA neu	FVA bisher	FVA Diff.
Fonds 520000		Natur- und Landschaftsschutz						
Operative Gebarung								
SU 21/31		Summe Erträge / Einzahlungen operative Gebarung	0,00	0,00	0,00	0,00	0,00	0,00
520000	752000	Lfd. Transferz. an Gemeinden	1.700,00	1.700,00	0,00	1.700,00	1.700,00	0,00
520000	754400	Transferz. - Subvention Bergwacht	100,00	100,00	0,00	100,00	100,00	0,00
2	2231/3231	Transferaufwand / -zahlungen an Träger des öffentl. Rechts	1.800,00	1.800,00	0,00	1.800,00	1.800,00	0,00
520000	757000	Transferz. an priv. Organisationen	300,00	300,00	0,00	300,00	300,00	0,00
520000	768000	Son. lfd. Transferz. an priv. Haushalte	1.000,00	1.000,00	0,00	1.000,00	1.000,00	0,00
2	2234/3234	Transferaufwand / -zahlungen an Haush. & Org.o.Erwerbschar.	1.300,00	1.300,00	0,00	1.300,00	1.300,00	0,00
1	223/323	Transferaufwand (lfd. u.KTs) / Auszahl. Transfers (ohne KTs)	3.100,00	3.100,00	0,00	3.100,00	3.100,00	0,00
SU 22/32		Summe Aufwendungen / Auszahlungen operative Gebarung	3.100,00	3.100,00	0,00	3.100,00	3.100,00	0,00
SA SA0/SA1		(0) Nettoergeb. (21-22) / SA (1) Geldfluss op. Geb. (31-32)	-3.100,00	-3.100,00	0,00	-3.100,00	-3.100,00	0,00
SA SA0R		Saldo Haushaltsrücklagen	0,00	0,00	0,00			
SA SA00		Nettoergebnis nach Zuweisung und Entnahmen von HH-Rücklagen	-3.100,00	-3.100,00	0,00			
Investive Gebarung								
SU 33		Summe Einzahlungen investive Gebarung				0,00	0,00	0,00
SU 34		Summe Auszahlungen investive Gebarung				0,00	0,00	0,00
SA SA2		Saldo (2) Geldfluss aus der Investiven Gebarung (33-34)				0,00	0,00	0,00
SA SA3		Saldo (3) Nettofinanzierungssaldo (SA1+SA2)				-3.100,00	-3.100,00	0,00
Finanzierungstätigkeit								
SU 35		Summe Einzahlungen aus der Finanzierungstätigkeit				0,00	0,00	0,00
SU 36		Summe Auszahlungen aus der Finanzierungstätigkeit				0,00	0,00	0,00
SA SA4		Saldo (4) Geldfluss aus der Finanzierungstätigkeit (35-36)				0,00	0,00	0,00
SA SA5		Saldo (5) Geldfluss aus VA-wirksamer Gebarung (SA3+SA4)				-3.100,00	-3.100,00	0,00
Verrechnung zw. operativer Gebarung und investiven Vorhaben								

1.Nachtragsvoranschlag 2022

Detailnachweis NVA / 520 Natur- und Landschaftsschutz - interne Vergütungen enthalten

Fonds	Konto	Bezeichnung	EVA neu	EVA bisher	EVA Diff.	FVA neu	FVA bisher	FVA Diff.
SA	SA51	Saldo Geldfluss aus operativer Gebarung für invest. Vorhaben				0,00	0,00	0,00
UA 520		Natur- und Landschaftsschutz						
UA 520	SA0/SA1	(0) Nettoergeb. (21-22) / SA (1) Geldfluss op. Geb. (31-32)	-3.100,00	-3.100,00	0,00	-3.100,00	-3.100,00	0,00
UA 520	SA00	Nettoergebnis nach Zuweisung und Entnahmen von HH-Rücklagen	-3.100,00	-3.100,00	0,00			
UA 520	SA2	Saldo (2) Geldfluss aus der Investiven Gebarung (33-34)				0,00	0,00	0,00
UA 520	SA3	Saldo (3) Nettofinanzierungssaldo (SA1+SA2)				-3.100,00	-3.100,00	0,00
UA 520	SA4	Saldo (4) Geldfluss aus der Finanzierungstätigkeit (35-36)				0,00	0,00	0,00
UA 520	SA5	Saldo (5) Geldfluss aus VA-wirksamer Gebarung (SA3+SA4)				-3.100,00	-3.100,00	0,00

1.Nachtragsvoranschlag 2022

Detailnachweis NVA / 522 Reinhaltung der Luft - interne Vergütungen enthalten

Fonds	Konto	Bezeichnung	EVA neu	EVA bisher	EVA Diff.	FVA neu	FVA bisher	FVA Diff.
Fonds 522000		Reinhaltung der Luft						
Operative Gebarung								
SU 21/31		Summe Erträge / Einzahlungen operative Gebarung	0,00	0,00	0,00	0,00	0,00	0,00
522000	778000	Kapitaltransferz. an priv. Haushalte	2.000,00	2.000,00	0,00	0,00	0,00	0,00
2	2234/3234	Transferaufwand / -zahlungen an Haush. & Org.o.Erwerbschar.	2.000,00	2.000,00	0,00	0,00	0,00	0,00
1	223/323	Transferaufwand (lfd. u.KTs) / Auszahl. Transfers (ohne KTs)	2.000,00	2.000,00	0,00	0,00	0,00	0,00
SU 22/32		Summe Aufwendungen / Auszahlungen operative Gebarung	2.000,00	2.000,00	0,00	0,00	0,00	0,00
SA SA0/SA1		(0) Nettoergeb. (21-22) / SA (1) Geldfluss op. Geb. (31-32)	-2.000,00	-2.000,00	0,00	0,00	0,00	0,00
SA SA0R		Saldo Haushaltsrücklagen	0,00	0,00	0,00			
SA SA00		Nettoergebnis nach Zuweisung und Entnahmen von HH-Rücklagen	-2.000,00	-2.000,00	0,00			
Investive Gebarung								
SU 33		Summe Einzahlungen investive Gebarung				0,00	0,00	0,00
522000	778000	Kapitaltransferz. an priv. Haushalte				2.000,00	2.000,00	0,00
2	3434	Kapitaltransferzahl. an Haush. und Org. o. Erwerbscharakter				2.000,00	2.000,00	0,00
1	343	Auszahlungen aus Kapitaltransfers				2.000,00	2.000,00	0,00
SU 34		Summe Auszahlungen investive Gebarung				2.000,00	2.000,00	0,00
SA SA2		Saldo (2) Geldfluss aus der Investiven Gebarung (33-34)				-2.000,00	-2.000,00	0,00
SA SA3		Saldo (3) Nettofinanzierungssaldo (SA1+SA2)				-2.000,00	-2.000,00	0,00
Finanzierungstätigkeit								
SU 35		Summe Einzahlungen aus der Finanzierungstätigkeit				0,00	0,00	0,00
SU 36		Summe Auszahlungen aus der Finanzierungstätigkeit				0,00	0,00	0,00
SA SA4		Saldo (4) Geldfluss aus der Finanzierungstätigkeit (35-36)				0,00	0,00	0,00
SA SA5		Saldo (5) Geldfluss aus VA-wirksamer Gebarung (SA3+SA4)				-2.000,00	-2.000,00	0,00
Verrechnung zw. operativer Gebarung und investiven Vorhaben								
SA SA51		Saldo Geldfluss aus operativer Gebarung für invest. Vorhaben				0,00	0,00	0,00

1.Nachtragsvoranschlag 2022
Detailnachweis NVA / 522 Reinhaltung der Luft - interne Vergütungen enthalten

Fonds	Konto	Bezeichnung	EVA neu	EVA bisher	EVA Diff.	FVA neu	FVA bisher	FVA Diff.
UA 522		Reinhaltung der Luft						
UA 522	SA0/SA1	(0) Nettoergeb. (21-22) / SA (1) Geldfluss op. Geb. (31-32)	-2.000,00	-2.000,00	0,00	0,00	0,00	0,00
UA 522	SA00	Nettoergebnis nach Zuweisung und Entnahmen von HH-Rücklagen	-2.000,00	-2.000,00	0,00			
UA 522	SA2	Saldo (2) Geldfluss aus der Investiven Gebarung (33-34)				-2.000,00	-2.000,00	0,00
UA 522	SA3	Saldo (3) Nettofinanzierungssaldo (SA1+SA2)				-2.000,00	-2.000,00	0,00
UA 522	SA4	Saldo (4) Geldfluss aus der Finanzierungstätigkeit (35-36)				0,00	0,00	0,00
UA 522	SA5	Saldo (5) Geldfluss aus VA-wirksamer Gebarung (SA3+SA4)				-2.000,00	-2.000,00	0,00

1.Nachtragsvoranschlag 2022

Detailnachweis NVA / 528 Tierkörperbeseitigung - interne Vergütungen enthalten

Fonds	Konto	Bezeichnung	EVA neu	EVA bisher	EVA Diff.	FVA neu	FVA bisher	FVA Diff.
Fonds 528000		Tierkörperbeseitigung						
Operative Gebarung								
528000	828000	Rückersätze von Ausgaben	200,00	200,00	0,00	200,00	200,00	0,00
2	2116/3116	Erträge / Einz. aus Veräußerung/GWG u. sonst. Erträge/Einz.	200,00	200,00	0,00	200,00	200,00	0,00
1	211/311	Erträge / Einzahl. aus der operativen Verwaltungstätigkeit	200,00	200,00	0,00	200,00	200,00	0,00
SU	21/31	Summe Erträge / Einzahlungen operative Gebarung	200,00	200,00	0,00	200,00	200,00	0,00
528000	600100	Strom	600,00	600,00	0,00	600,00	600,00	0,00
2	2222/3222	Verwaltungs- und Betriebsaufwand / Auszahlungen	600,00	600,00	0,00	600,00	600,00	0,00
528000	728000	Entgelte für sonstige Leistungen	1.800,00	1.000,00	800,00	1.800,00	1.000,00	800,00
2	2225/3225	Sonstiger Sachaufwand / Sonstige Auszahl. aus Sachaufwand	1.800,00	1.000,00	800,00	1.800,00	1.000,00	800,00
1	222/322	Sachaufwand / Auszahlungen aus Sachaufwand (o.Transferaufw.)	2.400,00	1.600,00	800,00	2.400,00	1.600,00	800,00
SU	22/32	Summe Aufwendungen / Auszahlungen operative Gebarung	2.400,00	1.600,00	800,00	2.400,00	1.600,00	800,00
SA	SA0/SA1	(0) Nettoergeb. (21-22) / SA (1) Geldfluss op. Geb. (31-32)	-2.200,00	-1.400,00	-800,00	-2.200,00	-1.400,00	-800,00
SA	SA0R	Saldo Haushaltsrücklagen	0,00	0,00	0,00			
SA	SA00	Nettoergebnis nach Zuweisung und Entnahmen von HH-Rücklagen	-2.200,00	-1.400,00	-800,00			
Investive Gebarung								
SU	33	Summe Einzahlungen investive Gebarung				0,00	0,00	0,00
SU	34	Summe Auszahlungen investive Gebarung				0,00	0,00	0,00
SA	SA2	Saldo (2) Geldfluss aus der Investiven Gebarung (33-34)				0,00	0,00	0,00
SA	SA3	Saldo (3) Nettofinanzierungssaldo (SA1+SA2)				-2.200,00	-1.400,00	-800,00
Finanzierungstätigkeit								
SU	35	Summe Einzahlungen aus der Finanzierungstätigkeit				0,00	0,00	0,00
SU	36	Summe Auszahlungen aus der Finanzierungstätigkeit				0,00	0,00	0,00
SA	SA4	Saldo (4) Geldfluss aus der Finanzierungstätigkeit (35-36)				0,00	0,00	0,00
SA	SA5	Saldo (5) Geldfluss aus VA-wirksamer Gebarung (SA3+SA4)				-2.200,00	-1.400,00	-800,00

1.Nachtragsvoranschlag 2022

Detailnachweis NVA / 528 Tierkörperbeseitigung - interne Vergütungen enthalten

Fonds	Konto	Bezeichnung	EVA neu	EVA bisher	EVA Diff.	FVA neu	FVA bisher	FVA Diff.
Verrechnung zw. operativer Gebarung und investiven Vorhaben								
SA	SA51	Saldo Geldfluss aus operativer Gebarung für invest. Vorhaben				0,00	0,00	0,00
UA 528		Tierkörperbeseitigung						
UA 528	SA0/SA1	(0) Nettoergeb. (21-22) / SA (1) Geldfluss op. Geb. (31-32)	-2.200,00	-1.400,00	-800,00	-2.200,00	-1.400,00	-800,00
UA 528	SA00	Nettoergebnis nach Zuweisung und Entnahmen von HH-Rücklagen	-2.200,00	-1.400,00	-800,00			
UA 528	SA2	Saldo (2) Geldfluss aus der Investiven Gebarung (33-34)				0,00	0,00	0,00
UA 528	SA3	Saldo (3) Nettofinanzierungssaldo (SA1+SA2)				-2.200,00	-1.400,00	-800,00
UA 528	SA4	Saldo (4) Geldfluss aus der Finanzierungstätigkeit (35-36)				0,00	0,00	0,00
UA 528	SA5	Saldo (5) Geldfluss aus VA-wirksamer Gebarung (SA3+SA4)				-2.200,00	-1.400,00	-800,00
A 52		Umweltschutz						
A 52	SA0/SA1	(0) Nettoergeb. (21-22) / SA (1) Geldfluss op. Geb. (31-32)	-7.300,00	-6.500,00	-800,00	-5.300,00	-4.500,00	-800,00
A 52	SA00	Nettoergebnis nach Zuweisung und Entnahmen von HH-Rücklagen	-7.300,00	-6.500,00	-800,00			
A 52	SA2	Saldo (2) Geldfluss aus der Investiven Gebarung (33-34)				-2.000,00	-2.000,00	0,00
A 52	SA3	Saldo (3) Nettofinanzierungssaldo (SA1+SA2)				-7.300,00	-6.500,00	-800,00
A 52	SA4	Saldo (4) Geldfluss aus der Finanzierungstätigkeit (35-36)				0,00	0,00	0,00
A 52	SA5	Saldo (5) Geldfluss aus VA-wirksamer Gebarung (SA3+SA4)				-7.300,00	-6.500,00	-800,00
A 52	SA51	Saldo Geldfluss aus operativer Gebarung für invest. Vorhaben				0,00	0,00	0,00

1.Nachtragsvoranschlag 2022

Detailnachweis NVA / 530 Rettungsdienste - interne Vergütungen enthalten

Fonds	Konto	Bezeichnung	EVA neu	EVA bisher	EVA Diff.	FVA neu	FVA bisher	FVA Diff.
Fonds 530000		Rettungsdienste						
Operative Gebarung								
530000	828000	Rückersätze von Ausgaben	200,00	0,00	200,00	200,00	0,00	200,00
2	2116/3116	Erträge / Einz. aus Veräußerung/GWG u. sonst. Erträge/Einz.	200,00	0,00	200,00	200,00	0,00	200,00
1	211/311	Erträge / Einzahl. aus der operativen Verwaltungstätigkeit	200,00	0,00	200,00	200,00	0,00	200,00
SU	21/31	Summe Erträge / Einzahlungen operative Gebarung	200,00	0,00	200,00	200,00	0,00	200,00
530000	751140	Lfd. Transferz. an Länder	18.800,00	18.800,00	0,00	18.800,00	18.800,00	0,00
2	2231/3231	Transferaufwand / -zahlungen an Träger des öffentl. Rechts	18.800,00	18.800,00	0,00	18.800,00	18.800,00	0,00
530000	757000	Transferz. an priv. Organisationen	700,00	700,00	0,00	700,00	700,00	0,00
2	2234/3234	Transferaufwand / -zahlungen an Haush. & Org.o.Erwerbschar.	700,00	700,00	0,00	700,00	700,00	0,00
1	223/323	Transferaufwand (lfd. u.KTs) / Auszahl. Transfers (ohne KTs)	19.500,00	19.500,00	0,00	19.500,00	19.500,00	0,00
SU	22/32	Summe Aufwendungen / Auszahlungen operative Gebarung	19.500,00	19.500,00	0,00	19.500,00	19.500,00	0,00
SA	SA0/SA1	(0) Nettoergeb. (21-22) / SA (1) Geldfluss op. Geb. (31-32)	-19.300,00	-19.500,00	200,00	-19.300,00	-19.500,00	200,00
SA	SA0R	Saldo Haushaltsrücklagen	0,00	0,00	0,00			
SA	SA00	Nettoergebnis nach Zuweisung und Entnahmen von HH-Rücklagen	-19.300,00	-19.500,00	200,00			
Investive Gebarung								
SU	33	Summe Einzahlungen investive Gebarung				0,00	0,00	0,00
SU	34	Summe Auszahlungen investive Gebarung				0,00	0,00	0,00
SA	SA2	Saldo (2) Geldfluss aus der Investiven Gebarung (33-34)				0,00	0,00	0,00
SA	SA3	Saldo (3) Nettofinanzierungssaldo (SA1+SA2)				-19.300,00	-19.500,00	200,00
Finanzierungstätigkeit								
SU	35	Summe Einzahlungen aus der Finanzierungstätigkeit				0,00	0,00	0,00
SU	36	Summe Auszahlungen aus der Finanzierungstätigkeit				0,00	0,00	0,00
SA	SA4	Saldo (4) Geldfluss aus der Finanzierungstätigkeit (35-36)				0,00	0,00	0,00
SA	SA5	Saldo (5) Geldfluss aus VA-wirksamer Gebarung (SA3+SA4)				-19.300,00	-19.500,00	200,00

1.Nachtragsvoranschlag 2022

Detailnachweis NVA / 530 Rettungsdienste - interne Vergütungen enthalten

Fonds	Konto	Bezeichnung	EVA neu	EVA bisher	EVA Diff.	FVA neu	FVA bisher	FVA Diff.
Verrechnung zw. operativer Gebarung und investiven Vorhaben								
SA	SA51	Saldo Geldfluss aus operativer Gebarung für invest. Vorhaben				0,00	0,00	0,00
UA 530		Rettungsdienste						
UA 530	SA0/SA1	(0) Nettoergeb. (21-22) / SA (1) Geldfluss op. Geb. (31-32)	-19.300,00	-19.500,00	200,00	-19.300,00	-19.500,00	200,00
UA 530	SA00	Nettoergebnis nach Zuweisung und Entnahmen von HH-Rücklagen	-19.300,00	-19.500,00	200,00			
UA 530	SA2	Saldo (2) Geldfluss aus der Investiven Gebarung (33-34)				0,00	0,00	0,00
UA 530	SA3	Saldo (3) Nettofinanzierungssaldo (SA1+SA2)				-19.300,00	-19.500,00	200,00
UA 530	SA4	Saldo (4) Geldfluss aus der Finanzierungstätigkeit (35-36)				0,00	0,00	0,00
UA 530	SA5	Saldo (5) Geldfluss aus VA-wirksamer Gebarung (SA3+SA4)				-19.300,00	-19.500,00	200,00
A 53		Rettungs- und Warndienste						
A 53	SA0/SA1	(0) Nettoergeb. (21-22) / SA (1) Geldfluss op. Geb. (31-32)	-19.300,00	-19.500,00	200,00	-19.300,00	-19.500,00	200,00
A 53	SA00	Nettoergebnis nach Zuweisung und Entnahmen von HH-Rücklagen	-19.300,00	-19.500,00	200,00			
A 53	SA2	Saldo (2) Geldfluss aus der Investiven Gebarung (33-34)				0,00	0,00	0,00
A 53	SA3	Saldo (3) Nettofinanzierungssaldo (SA1+SA2)				-19.300,00	-19.500,00	200,00
A 53	SA4	Saldo (4) Geldfluss aus der Finanzierungstätigkeit (35-36)				0,00	0,00	0,00
A 53	SA5	Saldo (5) Geldfluss aus VA-wirksamer Gebarung (SA3+SA4)				-19.300,00	-19.500,00	200,00
A 53	SA51	Saldo Geldfluss aus operativer Gebarung für invest. Vorhaben				0,00	0,00	0,00

1.Nachtragsvoranschlag 2022

Detailnachweis NVA / 560 Betriebsabgangsdeckung - interne Vergütungen enthalten

Fonds	Konto	Bezeichnung	EVA neu	EVA bisher	EVA Diff.	FVA neu	FVA bisher	FVA Diff.
Fonds 560000		Betriebsabgangsdeckung						
Operative Gebarung								
560000	828000	Rückersätze von Ausgaben	500,00	0,00	500,00	500,00	0,00	500,00
2	2116/3116	Erträge / Einz. aus Veräußerung/GWG u. sonst. Erträge/Einz.	500,00	0,00	500,00	500,00	0,00	500,00
1	211/311	Erträge / Einzahl. aus der operativen Verwaltungstätigkeit	500,00	0,00	500,00	500,00	0,00	500,00
SU	21/31	Summe Erträge / Einzahlungen operative Gebarung	500,00	0,00	500,00	500,00	0,00	500,00
560000	751120	Lfd. Transferz. an Länder	263.800,00	263.800,00	0,00	263.800,00	263.800,00	0,00
2	2231/3231	Transferaufwand / -zahlungen an Träger des öffentl. Rechts	263.800,00	263.800,00	0,00	263.800,00	263.800,00	0,00
1	223/323	Transferaufwand (lfd. u.KTs) / Auszahl. Transfers (ohne KT's)	263.800,00	263.800,00	0,00	263.800,00	263.800,00	0,00
SU	22/32	Summe Aufwendungen / Auszahlungen operative Gebarung	263.800,00	263.800,00	0,00	263.800,00	263.800,00	0,00
SA	SA0/SA1	(0) Nettoergeb. (21-22) / SA (1) Geldfluss op. Geb. (31-32)	-263.300,00	-263.800,00	500,00	-263.300,00	-263.800,00	500,00
SA	SA0R	Saldo Haushaltsrücklagen	0,00	0,00	0,00			
SA	SA00	Nettoergebnis nach Zuweisung und Entnahmen von HH-Rücklagen	-263.300,00	-263.800,00	500,00			
Investive Gebarung								
SU	33	Summe Einzahlungen investive Gebarung				0,00	0,00	0,00
SU	34	Summe Auszahlungen investive Gebarung				0,00	0,00	0,00
SA	SA2	Saldo (2) Geldfluss aus der Investiven Gebarung (33-34)				0,00	0,00	0,00
SA	SA3	Saldo (3) Nettofinanzierungssaldo (SA1+SA2)				-263.300,00	-263.800,00	500,00
Finanzierungstätigkeit								
SU	35	Summe Einzahlungen aus der Finanzierungstätigkeit				0,00	0,00	0,00
SU	36	Summe Auszahlungen aus der Finanzierungstätigkeit				0,00	0,00	0,00
SA	SA4	Saldo (4) Geldfluss aus der Finanzierungstätigkeit (35-36)				0,00	0,00	0,00
SA	SA5	Saldo (5) Geldfluss aus VA-wirksamer Gebarung (SA3+SA4)				-263.300,00	-263.800,00	500,00
Verrechnung zw. operativer Gebarung und investiven Vorhaben								
SA	SA51	Saldo Geldfluss aus operativer Gebarung für invest. Vorhaben				0,00	0,00	0,00

1.Nachtragsvoranschlag 2022

Detailnachweis NVA / 560 Betriebsabgangsdeckung - interne Vergütungen enthalten

Fonds	Konto	Bezeichnung	EVA neu	EVA bisher	EVA Diff.	FVA neu	FVA bisher	FVA Diff.
UA 560		Betriebsabgangsdeckung						
UA 560	SA0/SA1	(0) Nettoergeb. (21-22) / SA (1) Geldfluss op. Geb. (31-32)	-263.300,00	-263.800,00	500,00	-263.300,00	-263.800,00	500,00
UA 560	SA00	Nettoergebnis nach Zuweisung und Entnahmen von HH-Rücklagen	-263.300,00	-263.800,00	500,00			
UA 560	SA2	Saldo (2) Geldfluss aus der Investiven Gebarung (33-34)				0,00	0,00	0,00
UA 560	SA3	Saldo (3) Nettofinanzierungssaldo (SA1+SA2)				-263.300,00	-263.800,00	500,00
UA 560	SA4	Saldo (4) Geldfluss aus der Finanzierungstätigkeit (35-36)				0,00	0,00	0,00
UA 560	SA5	Saldo (5) Geldfluss aus VA-wirksamer Gebarung (SA3+SA4)				-263.300,00	-263.800,00	500,00
A 56		Krankenanstalten anderer Rechtsträger						
A 56	SA0/SA1	(0) Nettoergeb. (21-22) / SA (1) Geldfluss op. Geb. (31-32)	-263.300,00	-263.800,00	500,00	-263.300,00	-263.800,00	500,00
A 56	SA00	Nettoergebnis nach Zuweisung und Entnahmen von HH-Rücklagen	-263.300,00	-263.800,00	500,00			
A 56	SA2	Saldo (2) Geldfluss aus der Investiven Gebarung (33-34)				0,00	0,00	0,00
A 56	SA3	Saldo (3) Nettofinanzierungssaldo (SA1+SA2)				-263.300,00	-263.800,00	500,00
A 56	SA4	Saldo (4) Geldfluss aus der Finanzierungstätigkeit (35-36)				0,00	0,00	0,00
A 56	SA5	Saldo (5) Geldfluss aus VA-wirksamer Gebarung (SA3+SA4)				-263.300,00	-263.800,00	500,00
A 56	SA51	Saldo Geldfluss aus operativer Gebarung für invest. Vorhaben				0,00	0,00	0,00
Gruppe 5		Gesundheit						
Gruppe 5	SA0/SA1	(0) Nettoergeb. (21-22) / SA (1) Geldfluss op. Geb. (31-32)	-295.400,00	-295.300,00	-100,00	-293.400,00	-293.300,00	-100,00
Gruppe 5	SA00	Nettoergebnis nach Zuweisung und Entnahmen von HH-Rücklagen	-295.400,00	-295.300,00	-100,00			
Gruppe 5	SA2	Saldo (2) Geldfluss aus der Investiven Gebarung (33-34)				-2.000,00	-2.000,00	0,00
Gruppe 5	SA3	Saldo (3) Nettofinanzierungssaldo (SA1+SA2)				-295.400,00	-295.300,00	-100,00
Gruppe 5	SA4	Saldo (4) Geldfluss aus der Finanzierungstätigkeit (35-36)				0,00	0,00	0,00
Gruppe 5	SA5	Saldo (5) Geldfluss aus VA-wirksamer Gebarung (SA3+SA4)				-295.400,00	-295.300,00	-100,00
Gruppe 5	SA51	Saldo Geldfluss aus operativer Gebarung für invest. Vorhaben				0,00	0,00	0,00

1.Nachtragsvoranschlag 2022

Detailnachweis NVA / 612 Gemeindestraßen - interne Vergütungen enthalten

Fonds	Konto	Bezeichnung	EVA neu	EVA bisher	EVA Diff.	FVA neu	FVA bisher	FVA Diff.
Fonds 612000		Gemeindestraßen						
Operative Gebarung								
612000	861000	Lfd. Transferz. von Ländern	1.000,00	0,00	1.000,00	1.000,00	0,00	1.000,00
612000	863100	Transfers von sonstigen Trägern öffentl.Rechts	500,00	500,00	0,00	500,00	500,00	0,00
2	2121/3121	Transferertrag / -zahlungen von Trägern des öffentl. Rechts	1.500,00	500,00	1.000,00	1.500,00	500,00	1.000,00
612000	813000	Erträge aus d. Aufl. Investitionszuschüssen	276.700,00	276.700,00	0,00	0,00	0,00	0,00
2	2127	Nicht finanzierungswirksamer Transferertrag	276.700,00	276.700,00	0,00	0,00	0,00	0,00
1	212/312	Erträge aus Transfers / Einzahl. aus Transfers (ohne KTs)	278.200,00	277.200,00	1.000,00	1.500,00	500,00	1.000,00
SU	21/31	Summe Erträge / Einzahlungen operative Gebarung	278.200,00	277.200,00	1.000,00	1.500,00	500,00	1.000,00
612000	611000	Instandhaltung von Straßenbauten	35.000,00	35.000,00	0,00	35.000,00	35.000,00	0,00
2	2224/3224	Instandhaltung / Auszahlungen für Instandhaltung	35.000,00	35.000,00	0,00	35.000,00	35.000,00	0,00
612000	710000	Öffentliche Abgaben ohne Geb. gem. FAG	100,00	100,00	0,00	100,00	100,00	0,00
612000	720059	Kostenbeiträge für Gras/Strauchschnitt	600,00	600,00	0,00	600,00	600,00	0,00
612000	720109	Kostenbeiträge Personal Wi-Hof	27.000,00	27.000,00	0,00	27.000,00	27.000,00	0,00
612000	720209	Kostenbeiträge Traktor Wi-Hof	1.000,00	1.000,00	0,00	1.000,00	1.000,00	0,00
612000	720219	Kostenbeiträge Ford Transit	1.000,00	1.000,00	0,00	1.000,00	1.000,00	0,00
612000	728000	Entgelte für sonstige Leistungen	2.500,00	2.500,00	0,00	2.500,00	2.500,00	0,00
612000	729100	Sonst. Ausg.- Verr.zwischen oper. u.investiver Geb	12.900,00	12.900,00	0,00	12.900,00	12.900,00	0,00
2	2225/3225	Sonstiger Sachaufwand / Sonstige Auszahl. aus Sachaufwand	45.100,00	45.100,00	0,00	45.100,00	45.100,00	0,00
612000	680200	Planm. Afa Grundstückseinrichtungen/Infrastruktur	331.700,00	325.900,00	5.800,00	0,00	0,00	0,00
612000	680300	Planm. Afa Gebäude/Bauten	500,00	500,00	0,00	0,00	0,00	0,00
612000	680700	Planm. Afa Amts, Betriebs/Geschäftsausstattung	600,00	600,00	0,00	0,00	0,00	0,00
2	2226/3226	Nicht finanz.wirks. Sachaufw. / Ausz. Inanspruchn.Haftungen	332.800,00	327.000,00	5.800,00	0,00	0,00	0,00
1	222/322	Sachaufwand / Auszahlungen aus Sachaufwand (o.Transferaufw.)	412.900,00	407.100,00	5.800,00	80.100,00	80.100,00	0,00
SU	22/32	Summe Aufwendungen / Auszahlungen operative Gebarung	412.900,00	407.100,00	5.800,00	80.100,00	80.100,00	0,00
SA	SA0/SA1	(0) Nettoergeb. (21-22) / SA (1) Geldfluss op. Geb. (31-32)	-134.700,00	-129.900,00	-4.800,00	-78.600,00	-79.600,00	1.000,00

1.Nachtragsvoranschlag 2022

Detailnachweis NVA / 612 Gemeindestraßen - interne Vergütungen enthalten

Fonds	Konto	Bezeichnung	EVA neu	EVA bisher	EVA Diff.	FVA neu	FVA bisher	FVA Diff.
SA	SA0R	Saldo Haushaltsrücklagen	0,00	0,00	0,00			
SA	SA00	Nettoergebnis nach Zuweisung und Entnahmen von HH-Rücklagen	-134.700,00	-129.900,00	-4.800,00			
Investive Gebarung								
612000	300000	Kapitaltransf. von Bund, -fonds und -kammern				28.800,00	0,00	28.800,00
612000	301000	Kapitaltransf. von Ländern, -fonds und -kammern				66.700,00	0,00	66.700,00
612000	301100	Kapitaltransf. von Ländern BZ i.R.				48.800,00	0,00	48.800,00
612000	301400	KTZ von Ländern - Gemeindehilfspaket				12.400,00	0,00	12.400,00
612000	302000	Kap.transf.v.Gemeinden, -verbänden (omT),-fonds				18.400,00	0,00	18.400,00
612000	302100	Kapitaltransfers von Gemeinden - intern				12.900,00	12.900,00	0,00
2	3331	Kapitaltransferzahlungen von Trägern des öffentlichen Rechts				188.000,00	12.900,00	175.100,00
612000	307000	Kap.transf. von p. Hh. und pr. Org.o.Erwerbsz.ua				13.600,00	13.600,00	0,00
2	3334	Kapitaltransferzahl. von Haush. und Org. o. Erwerbscharakter				13.600,00	13.600,00	0,00
1	333	Einzahlungen aus Kapitaltransfers				201.600,00	26.500,00	175.100,00
SU	33	Summe Einzahlungen investive Gebarung				201.600,00	26.500,00	175.100,00
612000	002000	Straßenbauten				127.900,00	12.900,00	115.000,00
612000	005000	Anlagen zu Straßenbauten				60.100,00	0,00	60.100,00
2	3412	Ausz. für den Erwerb von Grundstücken & Grundstückseinricht.				188.000,00	12.900,00	175.100,00
1	341	Auszahlungen aus der Investitionstätigkeit				188.000,00	12.900,00	175.100,00
SU	34	Summe Auszahlungen investive Gebarung				188.000,00	12.900,00	175.100,00
SA	SA2	Saldo (2) Geldfluss aus der Investiven Gebarung (33-34)				13.600,00	13.600,00	0,00
SA	SA3	Saldo (3) Nettofinanzierungssaldo (SA1+SA2)				-65.000,00	-66.000,00	1.000,00
Finanzierungstätigkeit								
SU	35	Summe Einzahlungen aus der Finanzierungstätigkeit				0,00	0,00	0,00
SU	36	Summe Auszahlungen aus der Finanzierungstätigkeit				0,00	0,00	0,00
SA	SA4	Saldo (4) Geldfluss aus der Finanzierungstätigkeit (35-36)				0,00	0,00	0,00
SA	SA5	Saldo (5) Geldfluss aus VA-wirksamer Gebarung (SA3+SA4)				-65.000,00	-66.000,00	1.000,00

1.Nachtragsvoranschlag 2022

Detailnachweis NVA / 612 Gemeindestraßen - interne Vergütungen enthalten

Fonds	Konto	Bezeichnung	EVA neu	EVA bisher	EVA Diff.	FVA neu	FVA bisher	FVA Diff.
Verrechnung zw. operativer Gebarung und investiven Vorhaben								
SA	SA51	Saldo Geldfluss aus operativer Gebarung für invest. Vorhaben				0,00	0,00	0,00
UA 612		Gemeindestraßen						
UA 612	SA0/SA1	(0) Nettoergeb. (21-22) / SA (1) Geldfluss op. Geb. (31-32)	-134.700,00	-129.900,00	-4.800,00	-78.600,00	-79.600,00	1.000,00
UA 612	SA00	Nettoergebnis nach Zuweisung und Entnahmen von HH-Rücklagen	-134.700,00	-129.900,00	-4.800,00			
UA 612	SA2	Saldo (2) Geldfluss aus der Investiven Gebarung (33-34)				13.600,00	13.600,00	0,00
UA 612	SA3	Saldo (3) Nettofinanzierungssaldo (SA1+SA2)				-65.000,00	-66.000,00	1.000,00
UA 612	SA4	Saldo (4) Geldfluss aus der Finanzierungstätigkeit (35-36)				0,00	0,00	0,00
UA 612	SA5	Saldo (5) Geldfluss aus VA-wirksamer Gebarung (SA3+SA4)				-65.000,00	-66.000,00	1.000,00

1.Nachtragsvoranschlag 2022

Detailnachweis NVA / 616 Sonstige Straßen und Wege - interne Vergütungen enthalten

Fonds	Konto	Bezeichnung	EVA neu	EVA bisher	EVA Diff.	FVA neu	FVA bisher	FVA Diff.
Fonds 616000		Radwege						
Operative Gebarung								
SU 21/31		Summe Erträge / Einzahlungen operative Gebarung	0,00	0,00	0,00	0,00	0,00	0,00
616000	700000	Mietzinse	2.200,00	2.200,00	0,00	2.200,00	2.200,00	0,00
2	2223/3223	Leasing- und Mietaufwand / Ausz. für Leasing- u. Mietaufwand	2.200,00	2.200,00	0,00	2.200,00	2.200,00	0,00
616000	611000	Instandhaltung von Straßenbauten	4.000,00	4.000,00	0,00	4.000,00	4.000,00	0,00
2	2224/3224	Instandhaltung / Auszahlungen für Instandhaltung	4.000,00	4.000,00	0,00	4.000,00	4.000,00	0,00
616000	720109	Kostenbeiträge Personal Wi-Hof	2.200,00	2.200,00	0,00	2.200,00	2.200,00	0,00
616000	720209	Kostenbeiträge Traktor Wi-Hof	900,00	900,00	0,00	900,00	900,00	0,00
616000	720219	Kostenbeiträge Ford Transit	300,00	300,00	0,00	300,00	300,00	0,00
616000	728000	Entgelte für sonstige Leistungen	1.000,00	1.000,00	0,00	1.000,00	1.000,00	0,00
2	2225/3225	Sonstiger Sachaufwand / Sonstige Auszahl. aus Sachaufwand	4.400,00	4.400,00	0,00	4.400,00	4.400,00	0,00
1	222/322	Sachaufwand / Auszahlungen aus Sachaufwand (o.Transferaufw.)	10.600,00	10.600,00	0,00	10.600,00	10.600,00	0,00
616000	772000	Kapitaltransferz. an Gemeinden	11.100,00	0,00	11.100,00	0,00	0,00	0,00
2	2231/3231	Transferaufwand / -zahlungen an Träger des öffentl. Rechts	11.100,00	0,00	11.100,00	0,00	0,00	0,00
1	223/323	Transferaufwand (lfd. u.KTs) / Auszahl. Transfers (ohne KTs)	11.100,00	0,00	11.100,00	0,00	0,00	0,00
SU 22/32		Summe Aufwendungen / Auszahlungen operative Gebarung	21.700,00	10.600,00	11.100,00	10.600,00	10.600,00	0,00
SA SA0/SA1		(0) Nettoergeb. (21-22) / SA (1) Geldfluss op. Geb. (31-32)	-21.700,00	-10.600,00	-11.100,00	-10.600,00	-10.600,00	0,00
SA SA0R		Saldo Haushaltsrücklagen	0,00	0,00	0,00			
SA SA00		Nettoergebnis nach Zuweisung und Entnahmen von HH-Rücklagen	-21.700,00	-10.600,00	-11.100,00			
Investive Gebarung								
SU 33		Summe Einzahlungen investive Gebarung				0,00	0,00	0,00
616000	772000	Kapitaltransferz. an Gemeinden				11.100,00	0,00	11.100,00
2	3431	Kapitaltransferzahlungen an Träger des öffentlichen Rechts				11.100,00	0,00	11.100,00
1	343	Auszahlungen aus Kapitaltransfers				11.100,00	0,00	11.100,00

1.Nachtragsvoranschlag 2022

Detailnachweis NVA / 616 Sonstige Straßen und Wege - interne Vergütungen enthalten

Fonds	Konto	Bezeichnung	EVA neu	EVA bisher	EVA Diff.	FVA neu	FVA bisher	FVA Diff.
SU	34	Summe Auszahlungen investive Gebarung				11.100,00	0,00	11.100,00
SA	SA2	Saldo (2) Geldfluss aus der Investiven Gebarung (33-34)				-11.100,00	0,00	-11.100,00
SA	SA3	Saldo (3) Nettofinanzierungssaldo (SA1+SA2)				-21.700,00	-10.600,00	-11.100,00
Finanzierungstätigkeit								
SU	35	Summe Einzahlungen aus der Finanzierungstätigkeit				0,00	0,00	0,00
SU	36	Summe Auszahlungen aus der Finanzierungstätigkeit				0,00	0,00	0,00
SA	SA4	Saldo (4) Geldfluss aus der Finanzierungstätigkeit (35-36)				0,00	0,00	0,00
SA	SA5	Saldo (5) Geldfluss aus VA-wirksamer Gebarung (SA3+SA4)				-21.700,00	-10.600,00	-11.100,00
Verrechnung zw. operativer Gebarung und investiven Vorhaben								
SA	SA51	Saldo Geldfluss aus operativer Gebarung für invest. Vorhaben				0,00	0,00	0,00
UA 616 Sonstige Straßen und Wege								
UA 616	SA0/SA1	(0) Nettoergeb. (21-22) / SA (1) Geldfluss op. Geb. (31-32)	-21.700,00	-10.600,00	-11.100,00	-10.600,00	-10.600,00	0,00
UA 616	SA00	Nettoergebnis nach Zuweisung und Entnahmen von HH-Rücklagen	-21.700,00	-10.600,00	-11.100,00			
UA 616	SA2	Saldo (2) Geldfluss aus der Investiven Gebarung (33-34)				-11.100,00	0,00	-11.100,00
UA 616	SA3	Saldo (3) Nettofinanzierungssaldo (SA1+SA2)				-21.700,00	-10.600,00	-11.100,00
UA 616	SA4	Saldo (4) Geldfluss aus der Finanzierungstätigkeit (35-36)				0,00	0,00	0,00
UA 616	SA5	Saldo (5) Geldfluss aus VA-wirksamer Gebarung (SA3+SA4)				-21.700,00	-10.600,00	-11.100,00

1.Nachtragsvoranschlag 2022

Detailnachweis NVA / 616 Sonstige Straßen und Wege - interne Vergütungen enthalten

Fonds	Konto	Bezeichnung	EVA neu	EVA bisher	EVA Diff.	FVA neu	FVA bisher	FVA Diff.
A 61		Straßenbau						
A 61	SA0/SA1	(0) Nettoergeb. (21-22) / SA (1) Geldfluss op. Geb. (31-32)	-156.400,00	-140.500,00	-15.900,00	-89.200,00	-90.200,00	1.000,00
A 61	SA00	Nettoergebnis nach Zuweisung und Entnahmen von HH-Rücklagen	-156.400,00	-140.500,00	-15.900,00			
A 61	SA2	Saldo (2) Geldfluss aus der Investiven Gebarung (33-34)				2.500,00	13.600,00	-11.100,00
A 61	SA3	Saldo (3) Nettofinanzierungssaldo (SA1+SA2)				-86.700,00	-76.600,00	-10.100,00
A 61	SA4	Saldo (4) Geldfluss aus der Finanzierungstätigkeit (35-36)				0,00	0,00	0,00
A 61	SA5	Saldo (5) Geldfluss aus VA-wirksamer Gebarung (SA3+SA4)				-86.700,00	-76.600,00	-10.100,00
A 61	SA51	Saldo Geldfluss aus operativer Gebarung für invest. Vorhaben				0,00	0,00	0,00

1.Nachtragsvoranschlag 2022

Detailnachweis NVA / 630 Bundesflüsse - interne Vergütungen enthalten

Fonds	Konto	Bezeichnung	EVA neu	EVA bisher	EVA Diff.	FVA neu	FVA bisher	FVA Diff.
Fonds 630000		Bundesflüsse						
Operative Gebarung								
SU	21/31	Summe Erträge / Einzahlungen operative Gebarung	0,00	0,00	0,00	0,00	0,00	0,00
630000	750000	Lfd. Transferz. an Bund	4.300,00	4.300,00	0,00	4.300,00	4.300,00	0,00
2	2231/3231	Transferaufwand / -zahlungen an Träger des öffentl. Rechts	4.300,00	4.300,00	0,00	4.300,00	4.300,00	0,00
1	223/323	Transferaufwand (lfd. u.KTs) / Auszahl. Transfers (ohne KTs)	4.300,00	4.300,00	0,00	4.300,00	4.300,00	0,00
SU	22/32	Summe Aufwendungen / Auszahlungen operative Gebarung	4.300,00	4.300,00	0,00	4.300,00	4.300,00	0,00
SA	SA0/SA1	(0) Nettoergeb. (21-22) / SA (1) Geldfluss op. Geb. (31-32)	-4.300,00	-4.300,00	0,00	-4.300,00	-4.300,00	0,00
SA	SA0R	Saldo Haushaltsrücklagen	0,00	0,00	0,00			
SA	SA00	Nettoergebnis nach Zuweisung und Entnahmen von HH-Rücklagen	-4.300,00	-4.300,00	0,00			
Investive Gebarung								
SU	33	Summe Einzahlungen investive Gebarung				0,00	0,00	0,00
SU	34	Summe Auszahlungen investive Gebarung				0,00	0,00	0,00
SA	SA2	Saldo (2) Geldfluss aus der Investiven Gebarung (33-34)				0,00	0,00	0,00
SA	SA3	Saldo (3) Nettofinanzierungssaldo (SA1+SA2)				-4.300,00	-4.300,00	0,00
Finanzierungstätigkeit								
SU	35	Summe Einzahlungen aus der Finanzierungstätigkeit				0,00	0,00	0,00
SU	36	Summe Auszahlungen aus der Finanzierungstätigkeit				0,00	0,00	0,00
SA	SA4	Saldo (4) Geldfluss aus der Finanzierungstätigkeit (35-36)				0,00	0,00	0,00
SA	SA5	Saldo (5) Geldfluss aus VA-wirksamer Gebarung (SA3+SA4)				-4.300,00	-4.300,00	0,00
Verrechnung zw. operativer Gebarung und investiven Vorhaben								
SA	SA51	Saldo Geldfluss aus operativer Gebarung für invest. Vorhaben				0,00	0,00	0,00

1.Nachtragsvoranschlag 2022

Detailnachweis NVA / 630 Bundesflüsse - interne Vergütungen enthalten

Fonds	Konto	Bezeichnung	EVA neu	EVA bisher	EVA Diff.	FVA neu	FVA bisher	FVA Diff.
UA 630		Bundesflüsse						
UA 630	SA0/SA1	(0) Nettoergeb. (21-22) / SA (1) Geldfluss op. Geb. (31-32)	-4.300,00	-4.300,00	0,00	-4.300,00	-4.300,00	0,00
UA 630	SA00	Nettoergebnis nach Zuweisung und Entnahmen von HH-Rücklagen	-4.300,00	-4.300,00	0,00			
UA 630	SA2	Saldo (2) Geldfluss aus der Investiven Gebarung (33-34)				0,00	0,00	0,00
UA 630	SA3	Saldo (3) Nettofinanzierungssaldo (SA1+SA2)				-4.300,00	-4.300,00	0,00
UA 630	SA4	Saldo (4) Geldfluss aus der Finanzierungstätigkeit (35-36)				0,00	0,00	0,00
UA 630	SA5	Saldo (5) Geldfluss aus VA-wirksamer Gebarung (SA3+SA4)				-4.300,00	-4.300,00	0,00

1.Nachtragsvoranschlag 2022

Detailnachweis NVA / 633 Wildbachverbauung - interne Vergütungen enthalten

Fonds	Konto	Bezeichnung	EVA neu	EVA bisher	EVA Diff.	FVA neu	FVA bisher	FVA Diff.
Fonds 633000		Wildbachverbauung						
Operative Gebarung								
SU 21/31		Summe Erträge / Einzahlungen operative Gebarung	0,00	0,00	0,00	0,00	0,00	0,00
633000	720109	Kostenbeiträge Personal Wi-Hof	600,00	600,00	0,00	600,00	600,00	0,00
633000	728000	Entgelte für sonstige Leistungen	4.000,00	4.000,00	0,00	4.000,00	4.000,00	0,00
2	2225/3225	Sonstiger Sachaufwand / Sonstige Auszahl. aus Sachaufwand	4.600,00	4.600,00	0,00	4.600,00	4.600,00	0,00
1 222/322		Sachaufwand / Auszahlungen aus Sachaufwand (o.Transferaufw.)	4.600,00	4.600,00	0,00	4.600,00	4.600,00	0,00
633000	750000	Lfd. Transferz. an Bund	6.000,00	6.000,00	0,00	6.000,00	6.000,00	0,00
2	2231/3231	Transferaufwand / -zahlungen an Träger des öffentl. Rechts	6.000,00	6.000,00	0,00	6.000,00	6.000,00	0,00
1 223/323		Transferaufwand (lfd. u.KTs) / Auszahl. Transfers (ohne KTs)	6.000,00	6.000,00	0,00	6.000,00	6.000,00	0,00
SU 22/32		Summe Aufwendungen / Auszahlungen operative Gebarung	10.600,00	10.600,00	0,00	10.600,00	10.600,00	0,00
SA SA0/SA1		(0) Nettoergeb. (21-22) / SA (1) Geldfluss op. Geb. (31-32)	-10.600,00	-10.600,00	0,00	-10.600,00	-10.600,00	0,00
SA SA0R		Saldo Haushaltsrücklagen	0,00	0,00	0,00			
SA SA00		Nettoergebnis nach Zuweisung und Entnahmen von HH-Rücklagen	-10.600,00	-10.600,00	0,00			
Investive Gebarung								
SU 33		Summe Einzahlungen investive Gebarung				0,00	0,00	0,00
SU 34		Summe Auszahlungen investive Gebarung				0,00	0,00	0,00
SA SA2		Saldo (2) Geldfluss aus der Investiven Gebarung (33-34)				0,00	0,00	0,00
SA SA3		Saldo (3) Nettofinanzierungssaldo (SA1+SA2)				-10.600,00	-10.600,00	0,00
Finanzierungstätigkeit								
SU 35		Summe Einzahlungen aus der Finanzierungstätigkeit				0,00	0,00	0,00
SU 36		Summe Auszahlungen aus der Finanzierungstätigkeit				0,00	0,00	0,00
SA SA4		Saldo (4) Geldfluss aus der Finanzierungstätigkeit (35-36)				0,00	0,00	0,00
SA SA5		Saldo (5) Geldfluss aus VA-wirksamer Gebarung (SA3+SA4)				-10.600,00	-10.600,00	0,00
Verrechnung zw. operativer Gebarung und investiven Vorhaben								

1.Nachtragsvoranschlag 2022

Detailnachweis NVA / 633 Wildbachverbauung - interne Vergütungen enthalten

Fonds	Konto	Bezeichnung	EVA neu	EVA bisher	EVA Diff.	FVA neu	FVA bisher	FVA Diff.
SA	SA51	Saldo Geldfluss aus operativer Gebarung für invest. Vorhaben				0,00	0,00	0,00
UA 633		Wildbachverbauung						
UA 633	SA0/SA1	(0) Nettoergeb. (21-22) / SA (1) Geldfluss op. Geb. (31-32)	-10.600,00	-10.600,00	0,00	-10.600,00	-10.600,00	0,00
UA 633	SA00	Nettoergebnis nach Zuweisung und Entnahmen von HH-Rücklagen	-10.600,00	-10.600,00	0,00			
UA 633	SA2	Saldo (2) Geldfluss aus der Investiven Gebarung (33-34)				0,00	0,00	0,00
UA 633	SA3	Saldo (3) Nettofinanzierungssaldo (SA1+SA2)				-10.600,00	-10.600,00	0,00
UA 633	SA4	Saldo (4) Geldfluss aus der Finanzierungstätigkeit (35-36)				0,00	0,00	0,00
UA 633	SA5	Saldo (5) Geldfluss aus VA-wirksamer Gebarung (SA3+SA4)				-10.600,00	-10.600,00	0,00
A 63		Schutzwasserbau						
A 63	SA0/SA1	(0) Nettoergeb. (21-22) / SA (1) Geldfluss op. Geb. (31-32)	-14.900,00	-14.900,00	0,00	-14.900,00	-14.900,00	0,00
A 63	SA00	Nettoergebnis nach Zuweisung und Entnahmen von HH-Rücklagen	-14.900,00	-14.900,00	0,00			
A 63	SA2	Saldo (2) Geldfluss aus der Investiven Gebarung (33-34)				0,00	0,00	0,00
A 63	SA3	Saldo (3) Nettofinanzierungssaldo (SA1+SA2)				-14.900,00	-14.900,00	0,00
A 63	SA4	Saldo (4) Geldfluss aus der Finanzierungstätigkeit (35-36)				0,00	0,00	0,00
A 63	SA5	Saldo (5) Geldfluss aus VA-wirksamer Gebarung (SA3+SA4)				-14.900,00	-14.900,00	0,00
A 63	SA51	Saldo Geldfluss aus operativer Gebarung für invest. Vorhaben				0,00	0,00	0,00

1.Nachtragsvoranschlag 2022**Detailnachweis NVA / 640 Einrichtungen und Maßnahmen nach der Straßenverkehrsordnung - interne Vergütungen enthalten**

Fonds	Konto	Bezeichnung	EVA neu	EVA bisher	EVA Diff.	FVA neu	FVA bisher	FVA Diff.
Fonds 640000		Einrichtungen und Maßnahmen nach der						
Operative Gebarung								
SU 21/31		Summe Erträge / Einzahlungen operative Gebarung	0,00	0,00	0,00	0,00	0,00	0,00
640000	400000	Geringwertige Wirtschaftsg. Anlageverm.	1.000,00	1.000,00	0,00	1.000,00	1.000,00	0,00
2	2221/3221	Gebrauchs- und Verbrauchsgüter, Handelswaren / Auszahlungen	1.000,00	1.000,00	0,00	1.000,00	1.000,00	0,00
640000	600100	Strom	700,00	700,00	0,00	700,00	700,00	0,00
2	2222/3222	Verwaltungs- und Betriebsaufwand / Auszahlungen	700,00	700,00	0,00	700,00	700,00	0,00
640000	728000	Entgelte für sonstige Leistungen	1.500,00	1.500,00	0,00	1.500,00	1.500,00	0,00
2	2225/3225	Sonstiger Sachaufwand / Sonstige Auszahl. aus Sachaufwand	1.500,00	1.500,00	0,00	1.500,00	1.500,00	0,00
640000	680700	Planm. Afa Amts, Betriebs/Geschäftsausstattung	700,00	400,00	300,00	0,00	0,00	0,00
2	2226/3226	Nicht finanz.wirks. Sachaufw. / Ausz. Inanspruchn.Haftungen	700,00	400,00	300,00	0,00	0,00	0,00
1	222/322	Sachaufwand / Auszahlungen aus Sachaufwand (o.Transferaufw.)	3.900,00	3.600,00	300,00	3.200,00	3.200,00	0,00
SU 22/32		Summe Aufwendungen / Auszahlungen operative Gebarung	3.900,00	3.600,00	300,00	3.200,00	3.200,00	0,00
SA SA0/SA1		(0) Nettoergeb. (21-22) / SA (1) Geldfluss op. Geb. (31-32)	-3.900,00	-3.600,00	-300,00	-3.200,00	-3.200,00	0,00
SA SA0R		Saldo Haushaltsrücklagen	0,00	0,00	0,00			
SA SA00		Nettoergebnis nach Zuweisung und Entnahmen von HH-Rücklagen	-3.900,00	-3.600,00	-300,00			
Investive Gebarung								
640000	301000	Kapitaltransf. von Ländern, -fonds und -kammern				1.100,00	0,00	1.100,00
2	3331	Kapitaltransferzahlungen von Trägern des öffentlichen Rechts				1.100,00	0,00	1.100,00
1	333	Einzahlungen aus Kapitaltransfers				1.100,00	0,00	1.100,00
SU 33		Summe Einzahlungen investive Gebarung				1.100,00	0,00	1.100,00
640000	042000	Amts-, Betriebs- und Geschäftsausstattung				2.100,00	0,00	2.100,00
2	3415	Ausz. f.d. Erwerb von Amts-, Betriebs- u.Geschäftsausstatt.				2.100,00	0,00	2.100,00
1	341	Auszahlungen aus der Investitionstätigkeit				2.100,00	0,00	2.100,00
SU 34		Summe Auszahlungen investive Gebarung				2.100,00	0,00	2.100,00

1.Nachtragsvoranschlag 2022**Detailnachweis NVA / 640 Einrichtungen und Maßnahmen nach der Straßenverkehrsordnung - interne Vergütungen enthalten**

Fonds	Konto	Bezeichnung	EVA neu	EVA bisher	EVA Diff.	FVA neu	FVA bisher	FVA Diff.
SA	SA2	Saldo (2) Geldfluss aus der Investiven Gebarung (33-34)				-1.000,00	0,00	-1.000,00
SA	SA3	Saldo (3) Nettofinanzierungssaldo (SA1+SA2)				-4.200,00	-3.200,00	-1.000,00
Finanzierungstätigkeit								
SU	35	Summe Einzahlungen aus der Finanzierungstätigkeit				0,00	0,00	0,00
SU	36	Summe Auszahlungen aus der Finanzierungstätigkeit				0,00	0,00	0,00
SA	SA4	Saldo (4) Geldfluss aus der Finanzierungstätigkeit (35-36)				0,00	0,00	0,00
SA	SA5	Saldo (5) Geldfluss aus VA-wirksamer Gebarung (SA3+SA4)				-4.200,00	-3.200,00	-1.000,00
Verrechnung zw. operativer Gebarung und investiven Vorhaben								
SA	SA51	Saldo Geldfluss aus operativer Gebarung für invest. Vorhaben				0,00	0,00	0,00
UA 640 Einrichtungen und Maßnahmen nach der Straßenverkehrsordnung								
UA 640	SA0/SA1	(0) Nettoergeb. (21-22) / SA (1) Geldfluss op. Geb. (31-32)	-3.900,00	-3.600,00	-300,00	-3.200,00	-3.200,00	0,00
UA 640	SA00	Nettoergebnis nach Zuweisung und Entnahmen von HH-Rücklagen	-3.900,00	-3.600,00	-300,00			
UA 640	SA2	Saldo (2) Geldfluss aus der Investiven Gebarung (33-34)				-1.000,00	0,00	-1.000,00
UA 640	SA3	Saldo (3) Nettofinanzierungssaldo (SA1+SA2)				-4.200,00	-3.200,00	-1.000,00
UA 640	SA4	Saldo (4) Geldfluss aus der Finanzierungstätigkeit (35-36)				0,00	0,00	0,00
UA 640	SA5	Saldo (5) Geldfluss aus VA-wirksamer Gebarung (SA3+SA4)				-4.200,00	-3.200,00	-1.000,00
A 64 Straßenverkehr								
A 64	SA0/SA1	(0) Nettoergeb. (21-22) / SA (1) Geldfluss op. Geb. (31-32)	-3.900,00	-3.600,00	-300,00	-3.200,00	-3.200,00	0,00
A 64	SA00	Nettoergebnis nach Zuweisung und Entnahmen von HH-Rücklagen	-3.900,00	-3.600,00	-300,00			
A 64	SA2	Saldo (2) Geldfluss aus der Investiven Gebarung (33-34)				-1.000,00	0,00	-1.000,00
A 64	SA3	Saldo (3) Nettofinanzierungssaldo (SA1+SA2)				-4.200,00	-3.200,00	-1.000,00
A 64	SA4	Saldo (4) Geldfluss aus der Finanzierungstätigkeit (35-36)				0,00	0,00	0,00
A 64	SA5	Saldo (5) Geldfluss aus VA-wirksamer Gebarung (SA3+SA4)				-4.200,00	-3.200,00	-1.000,00
A 64	SA51	Saldo Geldfluss aus operativer Gebarung für invest. Vorhaben				0,00	0,00	0,00

1.Nachtragsvoranschlag 2022

Detailnachweis NVA / 680 Post- und Telekommunikationsdienste - interne Vergütungen enthalten

Fonds	Konto	Bezeichnung	EVA neu	EVA bisher	EVA Diff.	FVA neu	FVA bisher	FVA Diff.
Fonds 680000		POST- UND TELEKOMMUNIKATIONSDIENSTE						
Operative Gebarung								
SU	21/31	Summe Erträge / Einzahlungen operative Gebarung	0,00	0,00	0,00	0,00	0,00	0,00
680000	728000	Entgelte für sonstige Leistungen	1.000,00	1.000,00	0,00	1.000,00	1.000,00	0,00
2	2225/3225	Sonstiger Sachaufwand / Sonstige Auszahl. aus Sachaufwand	1.000,00	1.000,00	0,00	1.000,00	1.000,00	0,00
1	222/322	Sachaufwand / Auszahlungen aus Sachaufwand (o.Transferaufw.)	1.000,00	1.000,00	0,00	1.000,00	1.000,00	0,00
SU	22/32	Summe Aufwendungen / Auszahlungen operative Gebarung	1.000,00	1.000,00	0,00	1.000,00	1.000,00	0,00
SA	SA0/SA1	(0) Nettoergeb. (21-22) / SA (1) Geldfluss op. Geb. (31-32)	-1.000,00	-1.000,00	0,00	-1.000,00	-1.000,00	0,00
SA	SA0R	Saldo Haushaltsrücklagen	0,00	0,00	0,00			
SA	SA00	Nettoergebnis nach Zuweisung und Entnahmen von HH-Rücklagen	-1.000,00	-1.000,00	0,00			
Investive Gebarung								
SU	33	Summe Einzahlungen investive Gebarung				0,00	0,00	0,00
SU	34	Summe Auszahlungen investive Gebarung				0,00	0,00	0,00
SA	SA2	Saldo (2) Geldfluss aus der Investiven Gebarung (33-34)				0,00	0,00	0,00
SA	SA3	Saldo (3) Nettofinanzierungssaldo (SA1+SA2)				-1.000,00	-1.000,00	0,00
Finanzierungstätigkeit								
SU	35	Summe Einzahlungen aus der Finanzierungstätigkeit				0,00	0,00	0,00
SU	36	Summe Auszahlungen aus der Finanzierungstätigkeit				0,00	0,00	0,00
SA	SA4	Saldo (4) Geldfluss aus der Finanzierungstätigkeit (35-36)				0,00	0,00	0,00
SA	SA5	Saldo (5) Geldfluss aus VA-wirksamer Gebarung (SA3+SA4)				-1.000,00	-1.000,00	0,00
Verrechnung zw. operativer Gebarung und investiven Vorhaben								
SA	SA51	Saldo Geldfluss aus operativer Gebarung für invest. Vorhaben				0,00	0,00	0,00

1.Nachtragsvoranschlag 2022**Detailnachweis NVA / 680 Post- und Telekommunikationsdienste - interne Vergütungen enthalten**

Fonds	Konto	Bezeichnung	EVA neu	EVA bisher	EVA Diff.	FVA neu	FVA bisher	FVA Diff.
UA 680		Post- und Telekommunikationsdienste						
UA 680	SA0/SA1	(0) Nettoergeb. (21-22) / SA (1) Geldfluss op. Geb. (31-32)	-1.000,00	-1.000,00	0,00	-1.000,00	-1.000,00	0,00
UA 680	SA00	Nettoergebnis nach Zuweisung und Entnahmen von HH-Rücklagen	-1.000,00	-1.000,00	0,00			
UA 680	SA2	Saldo (2) Geldfluss aus der Investiven Gebarung (33-34)				0,00	0,00	0,00
UA 680	SA3	Saldo (3) Nettofinanzierungssaldo (SA1+SA2)				-1.000,00	-1.000,00	0,00
UA 680	SA4	Saldo (4) Geldfluss aus der Finanzierungstätigkeit (35-36)				0,00	0,00	0,00
UA 680	SA5	Saldo (5) Geldfluss aus VA-wirksamer Gebarung (SA3+SA4)				-1.000,00	-1.000,00	0,00
A 68		Post- und Telekommunikationsdienste						
A 68	SA0/SA1	(0) Nettoergeb. (21-22) / SA (1) Geldfluss op. Geb. (31-32)	-1.000,00	-1.000,00	0,00	-1.000,00	-1.000,00	0,00
A 68	SA00	Nettoergebnis nach Zuweisung und Entnahmen von HH-Rücklagen	-1.000,00	-1.000,00	0,00			
A 68	SA2	Saldo (2) Geldfluss aus der Investiven Gebarung (33-34)				0,00	0,00	0,00
A 68	SA3	Saldo (3) Nettofinanzierungssaldo (SA1+SA2)				-1.000,00	-1.000,00	0,00
A 68	SA4	Saldo (4) Geldfluss aus der Finanzierungstätigkeit (35-36)				0,00	0,00	0,00
A 68	SA5	Saldo (5) Geldfluss aus VA-wirksamer Gebarung (SA3+SA4)				-1.000,00	-1.000,00	0,00
A 68	SA51	Saldo Geldfluss aus operativer Gebarung für invest. Vorhaben				0,00	0,00	0,00

1.Nachtragsvoranschlag 2022

Detailnachweis NVA / 690 Verkehr, Sonstiges - interne Vergütungen enthalten

Fonds	Konto	Bezeichnung	EVA neu	EVA bisher	EVA Diff.	FVA neu	FVA bisher	FVA Diff.
Fonds 690000		Verkehr, Sonstiges						
Operative Gebarung								
SU 21/31		Summe Erträge / Einzahlungen operative Gebarung	0,00	0,00	0,00	0,00	0,00	0,00
690000	754500	Lfd. Transferz. an son. Tr. ö. Rechts	11.400,00	11.400,00	0,00	11.400,00	11.400,00	0,00
2	2231/3231	Transferaufwand / -zahlungen an Träger des öffentl. Rechts	11.400,00	11.400,00	0,00	11.400,00	11.400,00	0,00
1	223/323	Transferaufwand (lfd. u.KTs) / Auszahl. Transfers (ohne KTs)	11.400,00	11.400,00	0,00	11.400,00	11.400,00	0,00
SU 22/32		Summe Aufwendungen / Auszahlungen operative Gebarung	11.400,00	11.400,00	0,00	11.400,00	11.400,00	0,00
SA SA0/SA1		(0) Nettoergeb. (21-22) / SA (1) Geldfluss op. Geb. (31-32)	-11.400,00	-11.400,00	0,00	-11.400,00	-11.400,00	0,00
SA SA0R		Saldo Haushaltsrücklagen	0,00	0,00	0,00			
SA SA00		Nettoergebnis nach Zuweisung und Entnahmen von HH-Rücklagen	-11.400,00	-11.400,00	0,00			
Investive Gebarung								
SU 33		Summe Einzahlungen investive Gebarung				0,00	0,00	0,00
SU 34		Summe Auszahlungen investive Gebarung				0,00	0,00	0,00
SA SA2		Saldo (2) Geldfluss aus der Investiven Gebarung (33-34)				0,00	0,00	0,00
SA SA3		Saldo (3) Nettofinanzierungssaldo (SA1+SA2)				-11.400,00	-11.400,00	0,00
Finanzierungstätigkeit								
SU 35		Summe Einzahlungen aus der Finanzierungstätigkeit				0,00	0,00	0,00
SU 36		Summe Auszahlungen aus der Finanzierungstätigkeit				0,00	0,00	0,00
SA SA4		Saldo (4) Geldfluss aus der Finanzierungstätigkeit (35-36)				0,00	0,00	0,00
SA SA5		Saldo (5) Geldfluss aus VA-wirksamer Gebarung (SA3+SA4)				-11.400,00	-11.400,00	0,00
Verrechnung zw. operativer Gebarung und investiven Vorhaben								
SA SA51		Saldo Geldfluss aus operativer Gebarung für invest. Vorhaben				0,00	0,00	0,00

1.Nachtragsvoranschlag 2022

Detailnachweis NVA / 690 Verkehr, Sonstiges - interne Vergütungen enthalten

Fonds	Konto	Bezeichnung	EVA neu	EVA bisher	EVA Diff.	FVA neu	FVA bisher	FVA Diff.
UA 690		Verkehr, Sonstiges						
UA 690	SA0/SA1	(0) Nettoergeb. (21-22) / SA (1) Geldfluss op. Geb. (31-32)	-11.400,00	-11.400,00	0,00	-11.400,00	-11.400,00	0,00
UA 690	SA00	Nettoergebnis nach Zuweisung und Entnahmen von HH-Rücklagen	-11.400,00	-11.400,00	0,00			
UA 690	SA2	Saldo (2) Geldfluss aus der Investiven Gebarung (33-34)				0,00	0,00	0,00
UA 690	SA3	Saldo (3) Nettofinanzierungssaldo (SA1+SA2)				-11.400,00	-11.400,00	0,00
UA 690	SA4	Saldo (4) Geldfluss aus der Finanzierungstätigkeit (35-36)				0,00	0,00	0,00
UA 690	SA5	Saldo (5) Geldfluss aus VA-wirksamer Gebarung (SA3+SA4)				-11.400,00	-11.400,00	0,00
A 69		Verkehr, Sonstiges						
A 69	SA0/SA1	(0) Nettoergeb. (21-22) / SA (1) Geldfluss op. Geb. (31-32)	-11.400,00	-11.400,00	0,00	-11.400,00	-11.400,00	0,00
A 69	SA00	Nettoergebnis nach Zuweisung und Entnahmen von HH-Rücklagen	-11.400,00	-11.400,00	0,00			
A 69	SA2	Saldo (2) Geldfluss aus der Investiven Gebarung (33-34)				0,00	0,00	0,00
A 69	SA3	Saldo (3) Nettofinanzierungssaldo (SA1+SA2)				-11.400,00	-11.400,00	0,00
A 69	SA4	Saldo (4) Geldfluss aus der Finanzierungstätigkeit (35-36)				0,00	0,00	0,00
A 69	SA5	Saldo (5) Geldfluss aus VA-wirksamer Gebarung (SA3+SA4)				-11.400,00	-11.400,00	0,00
A 69	SA51	Saldo Geldfluss aus operativer Gebarung für invest. Vorhaben				0,00	0,00	0,00
Gruppe 6		Straßen-und Wasserbau, Verkehr						
Gruppe 6	SA0/SA1	(0) Nettoergeb. (21-22) / SA (1) Geldfluss op. Geb. (31-32)	-187.600,00	-171.400,00	-16.200,00	-119.700,00	-120.700,00	1.000,00
Gruppe 6	SA00	Nettoergebnis nach Zuweisung und Entnahmen von HH-Rücklagen	-187.600,00	-171.400,00	-16.200,00			
Gruppe 6	SA2	Saldo (2) Geldfluss aus der Investiven Gebarung (33-34)				1.500,00	13.600,00	-12.100,00
Gruppe 6	SA3	Saldo (3) Nettofinanzierungssaldo (SA1+SA2)				-118.200,00	-107.100,00	-11.100,00
Gruppe 6	SA4	Saldo (4) Geldfluss aus der Finanzierungstätigkeit (35-36)				0,00	0,00	0,00
Gruppe 6	SA5	Saldo (5) Geldfluss aus VA-wirksamer Gebarung (SA3+SA4)				-118.200,00	-107.100,00	-11.100,00
Gruppe 6	SA51	Saldo Geldfluss aus operativer Gebarung für invest. Vorhaben				0,00	0,00	0,00

1.Nachtragsvoranschlag 2022

Detailnachweis NVA / 710 Land- und Forstwirtschaftlicher Wegebau - interne Vergütungen enthalten

Fonds	Konto	Bezeichnung	EVA neu	EVA bisher	EVA Diff.	FVA neu	FVA bisher	FVA Diff.
Fonds 710000		Land- und forstwirtschaftlicher Wegebau						
Operative Gebarung								
710000	861100	Transferz. von Ländern- BZ operative Gebarung	132.000,00	132.000,00	0,00	132.000,00	132.000,00	0,00
2	2121/3121	Transferertrag / -zahlungen von Trägern des öffentl. Rechts	132.000,00	132.000,00	0,00	132.000,00	132.000,00	0,00
1	212/312	Erträge aus Transfers / Einzahl. aus Transfers (ohne KTs)	132.000,00	132.000,00	0,00	132.000,00	132.000,00	0,00
SU 21/31		Summe Erträge / Einzahlungen operative Gebarung	132.000,00	132.000,00	0,00	132.000,00	132.000,00	0,00
710000	728000	Entgelte für sonstige Leistungen	1.200,00	1.200,00	0,00	1.200,00	1.200,00	0,00
2	2225/3225	Sonstiger Sachaufwand / Sonstige Auszahl. aus Sachaufwand	1.200,00	1.200,00	0,00	1.200,00	1.200,00	0,00
1	222/322	Sachaufwand / Auszahlungen aus Sachaufwand (o.Transferaufw.)	1.200,00	1.200,00	0,00	1.200,00	1.200,00	0,00
710000	777000	Kapitaltransferz. an priv. Organisation	132.000,00	132.000,00	0,00	0,00	0,00	0,00
710000	778000	Kapitaltransferz. an priv. Haushalte	2.000,00	2.000,00	0,00	0,00	0,00	0,00
2	2234/3234	Transferaufwand / -zahlungen an Haush. & Org.o.Erwerbschar.	134.000,00	134.000,00	0,00	0,00	0,00	0,00
1	223/323	Transferaufwand (lfd. u.KTs) / Auszahl. Transfers (ohne KTs)	134.000,00	134.000,00	0,00	0,00	0,00	0,00
SU 22/32		Summe Aufwendungen / Auszahlungen operative Gebarung	135.200,00	135.200,00	0,00	1.200,00	1.200,00	0,00
SA SA0/SA1		(0) Nettoergeb. (21-22) / SA (1) Geldfluss op. Geb. (31-32)	-3.200,00	-3.200,00	0,00	130.800,00	130.800,00	0,00
SA SA0R		Saldo Haushaltsrücklagen	0,00	0,00	0,00			
SA SA00		Nettoergebnis nach Zuweisung und Entnahmen von HH-Rücklagen	-3.200,00	-3.200,00	0,00			
Investive Gebarung								
SU 33		Summe Einzahlungen investive Gebarung				0,00	0,00	0,00
710000	777000	Kapitaltransferz. an priv. Organisation				132.000,00	132.000,00	0,00
710000	778000	Kapitaltransferz. an priv. Haushalte				2.000,00	2.000,00	0,00
2	3434	Kapitaltransferzahl. an Haush. und Org. o. Erwerbscharakter				134.000,00	134.000,00	0,00
1	343	Auszahlungen aus Kapitaltransfers				134.000,00	134.000,00	0,00
SU 34		Summe Auszahlungen investive Gebarung				134.000,00	134.000,00	0,00
SA SA2		Saldo (2) Geldfluss aus der Investiven Gebarung (33-34)				-134.000,00	-134.000,00	0,00

1.Nachtragsvoranschlag 2022**Detailnachweis NVA / 710 Land- und Forstwirtschaftlicher Wegebau - interne Vergütungen enthalten**

Fonds	Konto	Bezeichnung	EVA neu	EVA bisher	EVA Diff.	FVA neu	FVA bisher	FVA Diff.
SA	SA3	Saldo (3) Nettofinanzierungssaldo (SA1+SA2)				-3.200,00	-3.200,00	0,00
Finanzierungstätigkeit								
SU	35	Summe Einzahlungen aus der Finanzierungstätigkeit				0,00	0,00	0,00
SU	36	Summe Auszahlungen aus der Finanzierungstätigkeit				0,00	0,00	0,00
SA	SA4	Saldo (4) Geldfluss aus der Finanzierungstätigkeit (35-36)				0,00	0,00	0,00
SA	SA5	Saldo (5) Geldfluss aus VA-wirksamer Gebarung (SA3+SA4)				-3.200,00	-3.200,00	0,00
Verrechnung zw. operativer Gebarung und investiven Vorhaben								
SA	SA51	Saldo Geldfluss aus operativer Gebarung für invest. Vorhaben				0,00	0,00	0,00
Fonds 710020 Gde.Beitrag Sanierung Güterweg BG Supper								
Operative Gebarung								
710020	861100	Transferz. von Ländern- BZ operative Gebarung	6.000,00	6.000,00	0,00	6.000,00	6.000,00	0,00
2	2121/3121	Transferertrag / -zahlungen von Trägern des öffentl. Rechts	6.000,00	6.000,00	0,00	6.000,00	6.000,00	0,00
1	212/312	Erträge aus Transfers / Einzahl. aus Transfers (ohne KTs)	6.000,00	6.000,00	0,00	6.000,00	6.000,00	0,00
SU	21/31	Summe Erträge / Einzahlungen operative Gebarung	6.000,00	6.000,00	0,00	6.000,00	6.000,00	0,00
710020	777000	Kapitaltransferz. an priv. Organisation	6.000,00	6.000,00	0,00	0,00	0,00	0,00
2	2234/3234	Transferaufwand / -zahlungen an Haush. & Org.o.Erwerbschar.	6.000,00	6.000,00	0,00	0,00	0,00	0,00
1	223/323	Transferaufwand (lfd. u.KTs) / Auszahl. Transfers (ohne KTs)	6.000,00	6.000,00	0,00	0,00	0,00	0,00
SU	22/32	Summe Aufwendungen / Auszahlungen operative Gebarung	6.000,00	6.000,00	0,00	0,00	0,00	0,00
SA	SA0/SA1	(0) Nettoergeb. (21-22) / SA (1) Geldfluss op. Geb. (31-32)	0,00	0,00	0,00	6.000,00	6.000,00	0,00
SA	SA0R	Saldo Haushaltsrücklagen	0,00	0,00	0,00			
SA	SA00	Nettoergebnis nach Zuweisung und Entnahmen von HH-Rücklagen	0,00	0,00	0,00			
Investive Gebarung								
SU	33	Summe Einzahlungen investive Gebarung				0,00	0,00	0,00
710020	777000	Kapitaltransferz. an priv. Organisation				6.000,00	6.000,00	0,00

1.Nachtragsvoranschlag 2022**Detailnachweis NVA / 710 Land- und Forstwirtschaftlicher Wegebau - interne Vergütungen enthalten**

Fonds	Konto	Bezeichnung	EVA neu	EVA bisher	EVA Diff.	FVA neu	FVA bisher	FVA Diff.
2	3434	Kapitaltransferzahl. an Haush. und Org. o. Erwerbscharakter				6.000,00	6.000,00	0,00
1	343	Auszahlungen aus Kapitaltransfers				6.000,00	6.000,00	0,00
SU	34	Summe Auszahlungen investive Gebarung				6.000,00	6.000,00	0,00
SA SA2		Saldo (2) Geldfluss aus der Investiven Gebarung (33-34)				-6.000,00	-6.000,00	0,00
SA SA3		Saldo (3) Nettofinanzierungssaldo (SA1+SA2)				0,00	0,00	0,00
Finanzierungstätigkeit								
SU	35	Summe Einzahlungen aus der Finanzierungstätigkeit				0,00	0,00	0,00
SU	36	Summe Auszahlungen aus der Finanzierungstätigkeit				0,00	0,00	0,00
SA SA4		Saldo (4) Geldfluss aus der Finanzierungstätigkeit (35-36)				0,00	0,00	0,00
SA SA5		Saldo (5) Geldfluss aus VA-wirksamer Gebarung (SA3+SA4)				0,00	0,00	0,00
Verrechnung zw. operativer Gebarung und investiven Vorhaben								
SA SA51		Saldo Geldfluss aus operativer Gebarung für invest. Vorhaben				0,00	0,00	0,00
UA 710		Land- und Forstwirtschaftlicher Wegebau						
UA 710	SA0/SA1	(0) Nettoergeb. (21-22) / SA (1) Geldfluss op. Geb. (31-32)	-3.200,00	-3.200,00	0,00	136.800,00	136.800,00	0,00
UA 710	SA00	Nettoergebnis nach Zuweisung und Entnahmen von HH-Rücklagen	-3.200,00	-3.200,00	0,00			
UA 710	SA2	Saldo (2) Geldfluss aus der Investiven Gebarung (33-34)				-140.000,00	-140.000,00	0,00
UA 710	SA3	Saldo (3) Nettofinanzierungssaldo (SA1+SA2)				-3.200,00	-3.200,00	0,00
UA 710	SA4	Saldo (4) Geldfluss aus der Finanzierungstätigkeit (35-36)				0,00	0,00	0,00
UA 710	SA5	Saldo (5) Geldfluss aus VA-wirksamer Gebarung (SA3+SA4)				-3.200,00	-3.200,00	0,00

1.Nachtragsvoranschlag 2022**Detailnachweis NVA / 710 Land- und Forstwirtschaftlicher Wegebau - interne Vergütungen enthalten**

Fonds	Konto	Bezeichnung	EVA neu	EVA bisher	EVA Diff.	FVA neu	FVA bisher	FVA Diff.
A 71		Grundlagenverbesserung in der Land-und Forstwirtschaft						
A 71	SA0/SA1	(0) Nettoergeb. (21-22) / SA (1) Geldfluss op. Geb. (31-32)	-3.200,00	-3.200,00	0,00	136.800,00	136.800,00	0,00
A 71	SA00	Nettoergebnis nach Zuweisung und Entnahmen von HH-Rücklagen	-3.200,00	-3.200,00	0,00			
A 71	SA2	Saldo (2) Geldfluss aus der Investiven Gebarung (33-34)				-140.000,00	-140.000,00	0,00
A 71	SA3	Saldo (3) Nettofinanzierungssaldo (SA1+SA2)				-3.200,00	-3.200,00	0,00
A 71	SA4	Saldo (4) Geldfluss aus der Finanzierungstätigkeit (35-36)				0,00	0,00	0,00
A 71	SA5	Saldo (5) Geldfluss aus VA-wirksamer Gebarung (SA3+SA4)				-3.200,00	-3.200,00	0,00
A 71	SA51	Saldo Geldfluss aus operativer Gebarung für invest. Vorhaben				0,00	0,00	0,00

1.Nachtragsvoranschlag 2022

Detailnachweis NVA / 742 Produktionsförderung - interne Vergütungen enthalten

Fonds	Konto	Bezeichnung	EVA neu	EVA bisher	EVA Diff.	FVA neu	FVA bisher	FVA Diff.
Fonds 742000		Produktionsförderung						
Operative Gebarung								
SU 21/31		Summe Erträge / Einzahlungen operative Gebarung	0,00	0,00	0,00	0,00	0,00	0,00
742000	728000	Entgelte für sonstige Leistungen	200,00	200,00	0,00	200,00	200,00	0,00
2	2225/3225	Sonstiger Sachaufwand / Sonstige Auszahl. aus Sachaufwand	200,00	200,00	0,00	200,00	200,00	0,00
1	222/322	Sachaufwand / Auszahlungen aus Sachaufwand (o.Transferaufw.)	200,00	200,00	0,00	200,00	200,00	0,00
742000	754000	Lfd. Transferz. an son. Tr. ö. Rechts	1.000,00	1.000,00	0,00	1.000,00	1.000,00	0,00
2	2231/3231	Transferaufwand / -zahlungen an Träger des öffentl. Rechts	1.000,00	1.000,00	0,00	1.000,00	1.000,00	0,00
742000	755000	Lfd. Transferz. an Unternehmungen	18.000,00	18.000,00	0,00	18.000,00	18.000,00	0,00
742000	775000	Kapitaltransferz. an Unternehmungen	800,00	0,00	800,00	0,00	0,00	0,00
2	2233/3233	Transferaufwand / -zahlungen an Untern. (mit Finanzuntern.)	18.800,00	18.000,00	800,00	18.000,00	18.000,00	0,00
742000	757000	Transferz. an priv. Organisationen	1.000,00	1.000,00	0,00	1.000,00	1.000,00	0,00
742000	768000	Son. lfd. Transferz. an priv. Haushalte	200,00	200,00	0,00	200,00	200,00	0,00
2	2234/3234	Transferaufwand / -zahlungen an Haush. & Org.o.Erwerbschar.	1.200,00	1.200,00	0,00	1.200,00	1.200,00	0,00
1	223/323	Transferaufwand (lfd. u.KTs) / Auszahl. Transfers (ohne KT)	21.000,00	20.200,00	800,00	20.200,00	20.200,00	0,00
SU 22/32		Summe Aufwendungen / Auszahlungen operative Gebarung	21.200,00	20.400,00	800,00	20.400,00	20.400,00	0,00
SA SA0/SA1		(0) Nettoergeb. (21-22) / SA (1) Geldfluss op. Geb. (31-32)	-21.200,00	-20.400,00	-800,00	-20.400,00	-20.400,00	0,00
SA SA0R		Saldo Haushaltsrücklagen	0,00	0,00	0,00			
SA SA00		Nettoergebnis nach Zuweisung und Entnahmen von HH-Rücklagen	-21.200,00	-20.400,00	-800,00			
Investive Gebarung								
SU 33		Summe Einzahlungen investive Gebarung				0,00	0,00	0,00
742000	775000	Kapitaltransferz. an Unternehmungen				800,00	0,00	800,00
2	3433	Kapitaltransferzahlungen an Unternehmen (Finanzunternehmen)				800,00	0,00	800,00
1	343	Auszahlungen aus Kapitaltransfers				800,00	0,00	800,00
SU 34		Summe Auszahlungen investive Gebarung				800,00	0,00	800,00

1.Nachtragsvoranschlag 2022

Detailnachweis NVA / 742 Produktionsförderung - interne Vergütungen enthalten

Fonds	Konto	Bezeichnung	EVA neu	EVA bisher	EVA Diff.	FVA neu	FVA bisher	FVA Diff.
SA	SA2	Saldo (2) Geldfluss aus der Investiven Gebarung (33-34)				-800,00	0,00	-800,00
SA	SA3	Saldo (3) Nettofinanzierungssaldo (SA1+SA2)				-21.200,00	-20.400,00	-800,00
Finanzierungstätigkeit								
SU	35	Summe Einzahlungen aus der Finanzierungstätigkeit				0,00	0,00	0,00
SU	36	Summe Auszahlungen aus der Finanzierungstätigkeit				0,00	0,00	0,00
SA	SA4	Saldo (4) Geldfluss aus der Finanzierungstätigkeit (35-36)				0,00	0,00	0,00
SA	SA5	Saldo (5) Geldfluss aus VA-wirksamer Gebarung (SA3+SA4)				-21.200,00	-20.400,00	-800,00
Verrechnung zw. operativer Gebarung und investiven Vorhaben								
SA	SA51	Saldo Geldfluss aus operativer Gebarung für invest. Vorhaben				0,00	0,00	0,00
UA 742 Produktionsförderung								
UA 742	SA0/SA1	(0) Nettoergeb. (21-22) / SA (1) Geldfluss op. Geb. (31-32)	-21.200,00	-20.400,00	-800,00	-20.400,00	-20.400,00	0,00
UA 742	SA00	Nettoergebnis nach Zuweisung und Entnahmen von HH-Rücklagen	-21.200,00	-20.400,00	-800,00			
UA 742	SA2	Saldo (2) Geldfluss aus der Investiven Gebarung (33-34)				-800,00	0,00	-800,00
UA 742	SA3	Saldo (3) Nettofinanzierungssaldo (SA1+SA2)				-21.200,00	-20.400,00	-800,00
UA 742	SA4	Saldo (4) Geldfluss aus der Finanzierungstätigkeit (35-36)				0,00	0,00	0,00
UA 742	SA5	Saldo (5) Geldfluss aus VA-wirksamer Gebarung (SA3+SA4)				-21.200,00	-20.400,00	-800,00
A 74 Sonstige Förderung der Land-und Forstwirtschaft								
A 74	SA0/SA1	(0) Nettoergeb. (21-22) / SA (1) Geldfluss op. Geb. (31-32)	-21.200,00	-20.400,00	-800,00	-20.400,00	-20.400,00	0,00
A 74	SA00	Nettoergebnis nach Zuweisung und Entnahmen von HH-Rücklagen	-21.200,00	-20.400,00	-800,00			
A 74	SA2	Saldo (2) Geldfluss aus der Investiven Gebarung (33-34)				-800,00	0,00	-800,00
A 74	SA3	Saldo (3) Nettofinanzierungssaldo (SA1+SA2)				-21.200,00	-20.400,00	-800,00
A 74	SA4	Saldo (4) Geldfluss aus der Finanzierungstätigkeit (35-36)				0,00	0,00	0,00
A 74	SA5	Saldo (5) Geldfluss aus VA-wirksamer Gebarung (SA3+SA4)				-21.200,00	-20.400,00	-800,00
A 74	SA51	Saldo Geldfluss aus operativer Gebarung für invest. Vorhaben				0,00	0,00	0,00

1.Nachtragsvoranschlag 2022**Detailnachweis NVA / 771 Maßnahmen zur Förderung des Fremdenverkehrs - interne Vergütungen enthalten**

Fonds	Konto	Bezeichnung	EVA neu	EVA bisher	EVA Diff.	FVA neu	FVA bisher	FVA Diff.
Fonds 771000		Maßnahmen zur Förderung des Fremdenverke						
Operative Gebarung								
SU 21/31		Summe Erträge / Einzahlungen operative Gebarung	0,00	0,00	0,00	0,00	0,00	0,00
771000	752000	Lfd. Transferz. an Gemeinden	27.000,00	27.000,00	0,00	27.000,00	27.000,00	0,00
2	2231/3231	Transferaufwand / -zahlungen an Träger des öffentl. Rechts	27.000,00	27.000,00	0,00	27.000,00	27.000,00	0,00
771000	759000	Lfd. Transferz. an netto veran. Untern.	40.000,00	40.000,00	0,00	40.000,00	40.000,00	0,00
2	2233/3233	Transferaufwand / -zahlungen an Untern. (mit Finanzuntern.)	40.000,00	40.000,00	0,00	40.000,00	40.000,00	0,00
1	223/323	Transferaufwand (lfd. u.KTs) / Auszahl. Transfers (ohne KTs)	67.000,00	67.000,00	0,00	67.000,00	67.000,00	0,00
SU 22/32		Summe Aufwendungen / Auszahlungen operative Gebarung	67.000,00	67.000,00	0,00	67.000,00	67.000,00	0,00
SA SA0/SA1		(0) Nettoergeb. (21-22) / SA (1) Geldfluss op. Geb. (31-32)	-67.000,00	-67.000,00	0,00	-67.000,00	-67.000,00	0,00
SA SA0R		Saldo Haushaltsrücklagen	0,00	0,00	0,00			
SA SA00		Nettoergebnis nach Zuweisung und Entnahmen von HH-Rücklagen	-67.000,00	-67.000,00	0,00			
Investive Gebarung								
SU 33		Summe Einzahlungen investive Gebarung				0,00	0,00	0,00
SU 34		Summe Auszahlungen investive Gebarung				0,00	0,00	0,00
SA SA2		Saldo (2) Geldfluss aus der Investiven Gebarung (33-34)				0,00	0,00	0,00
SA SA3		Saldo (3) Nettofinanzierungssaldo (SA1+SA2)				-67.000,00	-67.000,00	0,00
Finanzierungstätigkeit								
SU 35		Summe Einzahlungen aus der Finanzierungstätigkeit				0,00	0,00	0,00
SU 36		Summe Auszahlungen aus der Finanzierungstätigkeit				0,00	0,00	0,00
SA SA4		Saldo (4) Geldfluss aus der Finanzierungstätigkeit (35-36)				0,00	0,00	0,00
SA SA5		Saldo (5) Geldfluss aus VA-wirksamer Gebarung (SA3+SA4)				-67.000,00	-67.000,00	0,00
Verrechnung zw. operativer Gebarung und investiven Vorhaben								
SA SA51		Saldo Geldfluss aus operativer Gebarung für invest. Vorhaben				0,00	0,00	0,00

1.Nachtragsvoranschlag 2022**Detailnachweis NVA / 771 Maßnahmen zur Förderung des Fremdenverkehrs - interne Vergütungen enthalten**

Fonds	Konto	Bezeichnung	EVA neu	EVA bisher	EVA Diff.	FVA neu	FVA bisher	FVA Diff.
UA 771		Maßnahmen zur Förderung des Fremdenverkehrs						
UA 771	SA0/SA1	(0) Nettoergeb. (21-22) / SA (1) Geldfluss op. Geb. (31-32)	-67.000,00	-67.000,00	0,00	-67.000,00	-67.000,00	0,00
UA 771	SA00	Nettoergebnis nach Zuweisung und Entnahmen von HH-Rücklagen	-67.000,00	-67.000,00	0,00			
UA 771	SA2	Saldo (2) Geldfluss aus der Investiven Gebarung (33-34)				0,00	0,00	0,00
UA 771	SA3	Saldo (3) Nettofinanzierungssaldo (SA1+SA2)				-67.000,00	-67.000,00	0,00
UA 771	SA4	Saldo (4) Geldfluss aus der Finanzierungstätigkeit (35-36)				0,00	0,00	0,00
UA 771	SA5	Saldo (5) Geldfluss aus VA-wirksamer Gebarung (SA3+SA4)				-67.000,00	-67.000,00	0,00
A 77		Förderung des Fremdenverkehrs						
A 77	SA0/SA1	(0) Nettoergeb. (21-22) / SA (1) Geldfluss op. Geb. (31-32)	-67.000,00	-67.000,00	0,00	-67.000,00	-67.000,00	0,00
A 77	SA00	Nettoergebnis nach Zuweisung und Entnahmen von HH-Rücklagen	-67.000,00	-67.000,00	0,00			
A 77	SA2	Saldo (2) Geldfluss aus der Investiven Gebarung (33-34)				0,00	0,00	0,00
A 77	SA3	Saldo (3) Nettofinanzierungssaldo (SA1+SA2)				-67.000,00	-67.000,00	0,00
A 77	SA4	Saldo (4) Geldfluss aus der Finanzierungstätigkeit (35-36)				0,00	0,00	0,00
A 77	SA5	Saldo (5) Geldfluss aus VA-wirksamer Gebarung (SA3+SA4)				-67.000,00	-67.000,00	0,00
A 77	SA51	Saldo Geldfluss aus operativer Gebarung für invest. Vorhaben				0,00	0,00	0,00

1.Nachtragsvoranschlag 2022

Detailnachweis NVA / 782 Wirtschaftspolitische Maßnahmen - interne Vergütungen enthalten

Fonds	Konto	Bezeichnung	EVA neu	EVA bisher	EVA Diff.	FVA neu	FVA bisher	FVA Diff.
Fonds 782000		Wirtschaftspolitische Maßnahmen						
Operative Gebarung								
SU	21/31	Summe Erträge / Einzahlungen operative Gebarung	0,00	0,00	0,00	0,00	0,00	0,00
782000	755000	Lfd. Transferz. an Unternehmungen	4.900,00	3.000,00	1.900,00	4.900,00	3.000,00	1.900,00
2	2233/3233	Transferaufwand / -zahlungen an Untern. (mit Finanzuntern.)	4.900,00	3.000,00	1.900,00	4.900,00	3.000,00	1.900,00
1	223/323	Transferaufwand (lfd. u.KTs) / Auszahl. Transfers (ohne KTs)	4.900,00	3.000,00	1.900,00	4.900,00	3.000,00	1.900,00
SU	22/32	Summe Aufwendungen / Auszahlungen operative Gebarung	4.900,00	3.000,00	1.900,00	4.900,00	3.000,00	1.900,00
SA	SA0/SA1	(0) Nettoergeb. (21-22) / SA (1) Geldfluss op. Geb. (31-32)	-4.900,00	-3.000,00	-1.900,00	-4.900,00	-3.000,00	-1.900,00
SA	SA0R	Saldo Haushaltsrücklagen	0,00	0,00	0,00			
SA	SA00	Nettoergebnis nach Zuweisung und Entnahmen von HH-Rücklagen	-4.900,00	-3.000,00	-1.900,00			
Investive Gebarung								
SU	33	Summe Einzahlungen investive Gebarung				0,00	0,00	0,00
SU	34	Summe Auszahlungen investive Gebarung				0,00	0,00	0,00
SA	SA2	Saldo (2) Geldfluss aus der Investiven Gebarung (33-34)				0,00	0,00	0,00
SA	SA3	Saldo (3) Nettofinanzierungssaldo (SA1+SA2)				-4.900,00	-3.000,00	-1.900,00
Finanzierungstätigkeit								
SU	35	Summe Einzahlungen aus der Finanzierungstätigkeit				0,00	0,00	0,00
SU	36	Summe Auszahlungen aus der Finanzierungstätigkeit				0,00	0,00	0,00
SA	SA4	Saldo (4) Geldfluss aus der Finanzierungstätigkeit (35-36)				0,00	0,00	0,00
SA	SA5	Saldo (5) Geldfluss aus VA-wirksamer Gebarung (SA3+SA4)				-4.900,00	-3.000,00	-1.900,00
Verrechnung zw. operativer Gebarung und investiven Vorhaben								
SA	SA51	Saldo Geldfluss aus operativer Gebarung für invest. Vorhaben				0,00	0,00	0,00

1.Nachtragsvoranschlag 2022

Detailnachweis NVA / 782 Wirtschaftspolitische Maßnahmen - interne Vergütungen enthalten

Fonds	Konto	Bezeichnung	EVA neu	EVA bisher	EVA Diff.	FVA neu	FVA bisher	FVA Diff.
UA 782		Wirtschaftspolitische Maßnahmen						
UA 782	SA0/SA1	(0) Nettoergeb. (21-22) / SA (1) Geldfluss op. Geb. (31-32)	-4.900,00	-3.000,00	-1.900,00	-4.900,00	-3.000,00	-1.900,00
UA 782	SA00	Nettoergebnis nach Zuweisung und Entnahmen von HH-Rücklagen	-4.900,00	-3.000,00	-1.900,00			
UA 782	SA2	Saldo (2) Geldfluss aus der Investiven Gebarung (33-34)				0,00	0,00	0,00
UA 782	SA3	Saldo (3) Nettofinanzierungssaldo (SA1+SA2)				-4.900,00	-3.000,00	-1.900,00
UA 782	SA4	Saldo (4) Geldfluss aus der Finanzierungstätigkeit (35-36)				0,00	0,00	0,00
UA 782	SA5	Saldo (5) Geldfluss aus VA-wirksamer Gebarung (SA3+SA4)				-4.900,00	-3.000,00	-1.900,00

1.Nachtragsvoranschlag 2022

Detailnachweis NVA / 788 Notstandsmaßnahmen - interne Vergütungen enthalten

Fonds	Konto	Bezeichnung	EVA neu	EVA bisher	EVA Diff.	FVA neu	FVA bisher	FVA Diff.
Fonds 788000		Notstandsmaßnahmen						
Operative Gebarung								
SU	21/31	Summe Erträge / Einzahlungen operative Gebarung	0,00	0,00	0,00	0,00	0,00	0,00
788000	755000	Lfd. Transferz. an Unternehmungen	74.200,00	59.500,00	14.700,00	74.200,00	59.500,00	14.700,00
2	2233/3233	Transferaufwand / -zahlungen an Untern. (mit Finanzuntern.)	74.200,00	59.500,00	14.700,00	74.200,00	59.500,00	14.700,00
1	223/323	Transferaufwand (lfd. u.KTs) / Auszahl. Transfers (ohne KTs)	74.200,00	59.500,00	14.700,00	74.200,00	59.500,00	14.700,00
SU	22/32	Summe Aufwendungen / Auszahlungen operative Gebarung	74.200,00	59.500,00	14.700,00	74.200,00	59.500,00	14.700,00
SA	SA0/SA1	(0) Nettoergeb. (21-22) / SA (1) Geldfluss op. Geb. (31-32)	-74.200,00	-59.500,00	-14.700,00	-74.200,00	-59.500,00	-14.700,00
SA	SA0R	Saldo Haushaltsrücklagen	0,00	0,00	0,00			
SA	SA00	Nettoergebnis nach Zuweisung und Entnahmen von HH-Rücklagen	-74.200,00	-59.500,00	-14.700,00			
Investive Gebarung								
SU	33	Summe Einzahlungen investive Gebarung				0,00	0,00	0,00
SU	34	Summe Auszahlungen investive Gebarung				0,00	0,00	0,00
SA	SA2	Saldo (2) Geldfluss aus der Investiven Gebarung (33-34)				0,00	0,00	0,00
SA	SA3	Saldo (3) Nettofinanzierungssaldo (SA1+SA2)				-74.200,00	-59.500,00	-14.700,00
Finanzierungstätigkeit								
SU	35	Summe Einzahlungen aus der Finanzierungstätigkeit				0,00	0,00	0,00
SU	36	Summe Auszahlungen aus der Finanzierungstätigkeit				0,00	0,00	0,00
SA	SA4	Saldo (4) Geldfluss aus der Finanzierungstätigkeit (35-36)				0,00	0,00	0,00
SA	SA5	Saldo (5) Geldfluss aus VA-wirksamer Gebarung (SA3+SA4)				-74.200,00	-59.500,00	-14.700,00
Verrechnung zw. operativer Gebarung und investiven Vorhaben								
SA	SA51	Saldo Geldfluss aus operativer Gebarung für invest. Vorhaben				0,00	0,00	0,00

1.Nachtragsvoranschlag 2022

Detailnachweis NVA / 788 Notstandsmaßnahmen - interne Vergütungen enthalten

Fonds	Konto	Bezeichnung	EVA neu	EVA bisher	EVA Diff.	FVA neu	FVA bisher	FVA Diff.
UA 788		Notstandsmaßnahmen						
UA 788	SA0/SA1	(0) Nettoergeb. (21-22) / SA (1) Geldfluss op. Geb. (31-32)	-74.200,00	-59.500,00	-14.700,00	-74.200,00	-59.500,00	-14.700,00
UA 788	SA00	Nettoergebnis nach Zuweisung und Entnahmen von HH-Rücklagen	-74.200,00	-59.500,00	-14.700,00			
UA 788	SA2	Saldo (2) Geldfluss aus der Investiven Gebarung (33-34)				0,00	0,00	0,00
UA 788	SA3	Saldo (3) Nettofinanzierungssaldo (SA1+SA2)				-74.200,00	-59.500,00	-14.700,00
UA 788	SA4	Saldo (4) Geldfluss aus der Finanzierungstätigkeit (35-36)				0,00	0,00	0,00
UA 788	SA5	Saldo (5) Geldfluss aus VA-wirksamer Gebarung (SA3+SA4)				-74.200,00	-59.500,00	-14.700,00
A 78		Förderung von Handel, Gewerbe und Industrie						
A 78	SA0/SA1	(0) Nettoergeb. (21-22) / SA (1) Geldfluss op. Geb. (31-32)	-79.100,00	-62.500,00	-16.600,00	-79.100,00	-62.500,00	-16.600,00
A 78	SA00	Nettoergebnis nach Zuweisung und Entnahmen von HH-Rücklagen	-79.100,00	-62.500,00	-16.600,00			
A 78	SA2	Saldo (2) Geldfluss aus der Investiven Gebarung (33-34)				0,00	0,00	0,00
A 78	SA3	Saldo (3) Nettofinanzierungssaldo (SA1+SA2)				-79.100,00	-62.500,00	-16.600,00
A 78	SA4	Saldo (4) Geldfluss aus der Finanzierungstätigkeit (35-36)				0,00	0,00	0,00
A 78	SA5	Saldo (5) Geldfluss aus VA-wirksamer Gebarung (SA3+SA4)				-79.100,00	-62.500,00	-16.600,00
A 78	SA51	Saldo Geldfluss aus operativer Gebarung für invest. Vorhaben				0,00	0,00	0,00
Gruppe 7		Wirtschaftsförderung						
Gruppe 7	SA0/SA1	(0) Nettoergeb. (21-22) / SA (1) Geldfluss op. Geb. (31-32)	-170.500,00	-153.100,00	-17.400,00	-29.700,00	-13.100,00	-16.600,00
Gruppe 7	SA00	Nettoergebnis nach Zuweisung und Entnahmen von HH-Rücklagen	-170.500,00	-153.100,00	-17.400,00			
Gruppe 7	SA2	Saldo (2) Geldfluss aus der Investiven Gebarung (33-34)				-140.800,00	-140.000,00	-800,00
Gruppe 7	SA3	Saldo (3) Nettofinanzierungssaldo (SA1+SA2)				-170.500,00	-153.100,00	-17.400,00
Gruppe 7	SA4	Saldo (4) Geldfluss aus der Finanzierungstätigkeit (35-36)				0,00	0,00	0,00
Gruppe 7	SA5	Saldo (5) Geldfluss aus VA-wirksamer Gebarung (SA3+SA4)				-170.500,00	-153.100,00	-17.400,00
Gruppe 7	SA51	Saldo Geldfluss aus operativer Gebarung für invest. Vorhaben				0,00	0,00	0,00

1.Nachtragsvoranschlag 2022

Detailnachweis NVA / 814 Straßenreinigung - interne Vergütungen enthalten

Fonds	Konto	Bezeichnung	EVA neu	EVA bisher	EVA Diff.	FVA neu	FVA bisher	FVA Diff.
Fonds 814000		Straßenreinigung						
Operative Gebarung								
814000	829000	Sonstige Einnahmen	100,00	100,00	0,00	100,00	100,00	0,00
2	2116/3116	Erträge / Einz. aus Veräußerung/GWG u. sonst. Erträge/Einz.	100,00	100,00	0,00	100,00	100,00	0,00
1	211/311	Erträge / Einzahl. aus der operativen Verwaltungstätigkeit	100,00	100,00	0,00	100,00	100,00	0,00
SU 21/31		Summe Erträge / Einzahlungen operative Gebarung	100,00	100,00	0,00	100,00	100,00	0,00
814000	400000	Geringwertige Wirtschaftsg. Anlageverm.	1.000,00	1.000,00	0,00	1.000,00	1.000,00	0,00
814000	452000	Treibstoffe	100,00	0,00	100,00	100,00	0,00	100,00
2	2221/3221	Gebrauchs- und Verbrauchsgüter, Handelswaren / Auszahlungen	1.100,00	1.000,00	100,00	1.100,00	1.000,00	100,00
814000	616000	Instandhaltung von Maschinen u. Anlagen	1.000,00	1.000,00	0,00	1.000,00	1.000,00	0,00
2	2224/3224	Instandhaltung / Auszahlungen für Instandhaltung	1.000,00	1.000,00	0,00	1.000,00	1.000,00	0,00
814000	720109	Kostenbeiträge Personal Wi-Hof	27.000,00	15.000,00	12.000,00	27.000,00	15.000,00	12.000,00
814000	720209	Kostenbeiträge Traktor Wi-Hof	2.400,00	2.400,00	0,00	2.400,00	2.400,00	0,00
814000	720219	Kostenbeiträge Ford Transit	500,00	500,00	0,00	500,00	500,00	0,00
814000	720239	Kostenbeiträge für Schneefräse	2.100,00	2.100,00	0,00	2.100,00	2.100,00	0,00
814000	728000	Entgelte für sonstige Leistungen	50.000,00	50.000,00	0,00	50.000,00	50.000,00	0,00
2	2225/3225	Sonstiger Sachaufwand / Sonstige Auszahl. aus Sachaufwand	82.000,00	70.000,00	12.000,00	82.000,00	70.000,00	12.000,00
1	222/322	Sachaufwand / Auszahlungen aus Sachaufwand (o.Transferaufw.)	84.100,00	72.000,00	12.100,00	84.100,00	72.000,00	12.100,00
SU 22/32		Summe Aufwendungen / Auszahlungen operative Gebarung	84.100,00	72.000,00	12.100,00	84.100,00	72.000,00	12.100,00
SA SA0/SA1		(0) Nettoergeb. (21-22) / SA (1) Geldfluss op. Geb. (31-32)	-84.000,00	-71.900,00	-12.100,00	-84.000,00	-71.900,00	-12.100,00
SA SA0R		Saldo Haushaltsrücklagen	0,00	0,00	0,00			
SA SA00		Nettoergebnis nach Zuweisung und Entnahmen von HH-Rücklagen	-84.000,00	-71.900,00	-12.100,00			
Investive Gebarung								
SU 33		Summe Einzahlungen investive Gebarung				0,00	0,00	0,00
SU 34		Summe Auszahlungen investive Gebarung				0,00	0,00	0,00
SA SA2		Saldo (2) Geldfluss aus der Investiven Gebarung (33-34)				0,00	0,00	0,00

1.Nachtragsvoranschlag 2022

Detailnachweis NVA / 814 Straßenreinigung - interne Vergütungen enthalten

Fonds	Konto	Bezeichnung	EVA neu	EVA bisher	EVA Diff.	FVA neu	FVA bisher	FVA Diff.
SA	SA3	Saldo (3) Nettofinanzierungssaldo (SA1+SA2)				-84.000,00	-71.900,00	-12.100,00
Finanzierungstätigkeit								
SU	35	Summe Einzahlungen aus der Finanzierungstätigkeit				0,00	0,00	0,00
SU	36	Summe Auszahlungen aus der Finanzierungstätigkeit				0,00	0,00	0,00
SA	SA4	Saldo (4) Geldfluss aus der Finanzierungstätigkeit (35-36)				0,00	0,00	0,00
SA	SA5	Saldo (5) Geldfluss aus VA-wirksamer Gebarung (SA3+SA4)				-84.000,00	-71.900,00	-12.100,00
Verrechnung zw. operativer Gebarung und investiven Vorhaben								
SA	SA51	Saldo Geldfluss aus operativer Gebarung für invest. Vorhaben				0,00	0,00	0,00
UA 814 Straßenreinigung								
UA 814	SA0/SA1	(0) Nettoergeb. (21-22) / SA (1) Geldfluss op. Geb. (31-32)	-84.000,00	-71.900,00	-12.100,00	-84.000,00	-71.900,00	-12.100,00
UA 814	SA00	Nettoergebnis nach Zuweisung und Entnahmen von HH-Rücklagen	-84.000,00	-71.900,00	-12.100,00			
UA 814	SA2	Saldo (2) Geldfluss aus der Investiven Gebarung (33-34)				0,00	0,00	0,00
UA 814	SA3	Saldo (3) Nettofinanzierungssaldo (SA1+SA2)				-84.000,00	-71.900,00	-12.100,00
UA 814	SA4	Saldo (4) Geldfluss aus der Finanzierungstätigkeit (35-36)				0,00	0,00	0,00
UA 814	SA5	Saldo (5) Geldfluss aus VA-wirksamer Gebarung (SA3+SA4)				-84.000,00	-71.900,00	-12.100,00

1.Nachtragsvoranschlag 2022

Detailnachweis NVA / 815 Park- und Gartenanlagen, Kinderspielplätze - interne Vergütungen enthalten

Fonds	Konto	Bezeichnung	EVA neu	EVA bisher	EVA Diff.	FVA neu	FVA bisher	FVA Diff.
Fonds 815000		Park- und Gartenanlagen, Kinderspielplät						
Operative Gebarung								
815000	829000	Sonstige Einnahmen	100,00	100,00	0,00	100,00	100,00	0,00
2	2116/3116	Erträge / Einz. aus Veräußerung/GWG u. sonst. Erträge/Einz.	100,00	100,00	0,00	100,00	100,00	0,00
1	211/311	Erträge / Einzahl. aus der operativen Verwaltungstätigkeit	100,00	100,00	0,00	100,00	100,00	0,00
815000	813000	Erträge aus d. Aufl. Investitionszuschüssen	700,00	700,00	0,00	0,00	0,00	0,00
2	2127	Nicht finanzierungswirksamer Transferertrag	700,00	700,00	0,00	0,00	0,00	0,00
1	212/312	Erträge aus Transfers / Einzahl. aus Transfers (ohne KT's)	700,00	700,00	0,00	0,00	0,00	0,00
SU 21/31		Summe Erträge / Einzahlungen operative Gebarung	800,00	800,00	0,00	100,00	100,00	0,00
815000	400000	Geringwertige Wirtschaftsg. Anlageverm.	1.500,00	1.500,00	0,00	1.500,00	1.500,00	0,00
815000	452000	Treibstoffe	700,00	700,00	0,00	700,00	700,00	0,00
2	2221/3221	Gebrauchs- und Verbrauchsgüter, Handelswaren / Auszahlungen	2.200,00	2.200,00	0,00	2.200,00	2.200,00	0,00
815000	700000	Mietzinse	1.300,00	1.300,00	0,00	1.300,00	1.300,00	0,00
2	2223/3223	Leasing- und Mietaufwand / Ausz. für Leasing- u. Mietaufwand	1.300,00	1.300,00	0,00	1.300,00	1.300,00	0,00
815000	619000	Instandhaltung von Sonderanlagen	3.000,00	3.000,00	0,00	3.000,00	3.000,00	0,00
2	2224/3224	Instandhaltung / Auszahlungen für Instandhaltung	3.000,00	3.000,00	0,00	3.000,00	3.000,00	0,00
815000	720059	Kostenbeiträge für Gras/Strauchschnitt	800,00	800,00	0,00	800,00	800,00	0,00
815000	720109	Kostenbeiträge Personal Wi-Hof	15.000,00	7.300,00	7.700,00	15.000,00	7.300,00	7.700,00
815000	720209	Kostenbeiträge Traktor Wi-Hof	300,00	300,00	0,00	300,00	300,00	0,00
815000	720219	Kostenbeiträge Ford Transit	400,00	400,00	0,00	400,00	400,00	0,00
815000	728000	Entgelte für sonstige Leistungen	5.000,00	5.000,00	0,00	5.000,00	5.000,00	0,00
2	2225/3225	Sonstiger Sachaufwand / Sonstige Auszahl. aus Sachaufwand	21.500,00	13.800,00	7.700,00	21.500,00	13.800,00	7.700,00
815000	680500	Planm. Afa Sonderanlagen	2.400,00	2.400,00	0,00	0,00	0,00	0,00
815000	680700	Planm. Afa Amts, Betriebs/Geschäftsausstattung	1.700,00	1.700,00	0,00	0,00	0,00	0,00
2	2226/3226	Nicht finanz.wirks. Sachaufw. / Ausz. Inanspruchn.Haftungen	4.100,00	4.100,00	0,00	0,00	0,00	0,00
1	222/322	Sachaufwand / Auszahlungen aus Sachaufwand (o.Transferaufw.)	32.100,00	24.400,00	7.700,00	28.000,00	20.300,00	7.700,00

1.Nachtragsvoranschlag 2022**Detailnachweis NVA / 815 Park- und Gartenanlagen, Kinderspielplätze - interne Vergütungen enthalten**

Fonds	Konto	Bezeichnung	EVA neu	EVA bisher	EVA Diff.	FVA neu	FVA bisher	FVA Diff.
SU	22/32	Summe Aufwendungen / Auszahlungen operative Gebarung	32.100,00	24.400,00	7.700,00	28.000,00	20.300,00	7.700,00
SA	SA0/SA1	(0) Nettoergeb. (21-22) / SA (1) Geldfluss op. Geb. (31-32)	-31.300,00	-23.600,00	-7.700,00	-27.900,00	-20.200,00	-7.700,00
SA	SA0R	Saldo Haushaltsrücklagen	0,00	0,00	0,00			
SA	SA00	Nettoergebnis nach Zuweisung und Entnahmen von HH-Rücklagen	-31.300,00	-23.600,00	-7.700,00			
Investive Gebarung								
SU	33	Summe Einzahlungen investive Gebarung				0,00	0,00	0,00
SU	34	Summe Auszahlungen investive Gebarung				0,00	0,00	0,00
SA	SA2	Saldo (2) Geldfluss aus der Investiven Gebarung (33-34)				0,00	0,00	0,00
SA	SA3	Saldo (3) Nettofinanzierungssaldo (SA1+SA2)				-27.900,00	-20.200,00	-7.700,00
Finanzierungstätigkeit								
SU	35	Summe Einzahlungen aus der Finanzierungstätigkeit				0,00	0,00	0,00
SU	36	Summe Auszahlungen aus der Finanzierungstätigkeit				0,00	0,00	0,00
SA	SA4	Saldo (4) Geldfluss aus der Finanzierungstätigkeit (35-36)				0,00	0,00	0,00
SA	SA5	Saldo (5) Geldfluss aus VA-wirksamer Gebarung (SA3+SA4)				-27.900,00	-20.200,00	-7.700,00
Verrechnung zw. operativer Gebarung und investiven Vorhaben								
SA	SA51	Saldo Geldfluss aus operativer Gebarung für invest. Vorhaben				0,00	0,00	0,00
UA 815 Park- und Gartenanlagen, Kinderspielplätze								
UA 815	SA0/SA1	(0) Nettoergeb. (21-22) / SA (1) Geldfluss op. Geb. (31-32)	-31.300,00	-23.600,00	-7.700,00	-27.900,00	-20.200,00	-7.700,00
UA 815	SA00	Nettoergebnis nach Zuweisung und Entnahmen von HH-Rücklagen	-31.300,00	-23.600,00	-7.700,00			
UA 815	SA2	Saldo (2) Geldfluss aus der Investiven Gebarung (33-34)				0,00	0,00	0,00
UA 815	SA3	Saldo (3) Nettofinanzierungssaldo (SA1+SA2)				-27.900,00	-20.200,00	-7.700,00
UA 815	SA4	Saldo (4) Geldfluss aus der Finanzierungstätigkeit (35-36)				0,00	0,00	0,00
UA 815	SA5	Saldo (5) Geldfluss aus VA-wirksamer Gebarung (SA3+SA4)				-27.900,00	-20.200,00	-7.700,00

1.Nachtragsvoranschlag 2022

Detailnachweis NVA / 816 Öffentliche Beleuchtung und öffentliche Uhren - interne Vergütungen enthalten

Fonds	Konto	Bezeichnung	EVA neu	EVA bisher	EVA Diff.	FVA neu	FVA bisher	FVA Diff.
Fonds 816000		Öffentliche Beleuchtung und öffentliche						
Operative Gebarung								
816000	829000	Sonstige Einnahmen	100,00	100,00	0,00	100,00	100,00	0,00
2	2116/3116	Erträge / Einz. aus Veräußerung/GWG u. sonst. Erträge/Einz.	100,00	100,00	0,00	100,00	100,00	0,00
1	211/311	Erträge / Einzahl. aus der operativen Verwaltungstätigkeit	100,00	100,00	0,00	100,00	100,00	0,00
816000	813000	Erträge aus d. Aufl. Investitionszuschüssen	32.700,00	32.700,00	0,00	0,00	0,00	0,00
2	2127	Nicht finanzierungswirksamer Transferertrag	32.700,00	32.700,00	0,00	0,00	0,00	0,00
1	212/312	Erträge aus Transfers / Einzahl. aus Transfers (ohne KT's)	32.700,00	32.700,00	0,00	0,00	0,00	0,00
SU 21/31		Summe Erträge / Einzahlungen operative Gebarung	32.800,00	32.800,00	0,00	100,00	100,00	0,00
816000	600100	Strom	5.800,00	5.800,00	0,00	5.800,00	5.800,00	0,00
2	2222/3222	Verwaltungs- und Betriebsaufwand / Auszahlungen	5.800,00	5.800,00	0,00	5.800,00	5.800,00	0,00
816000	619000	Instandhaltung von Sonderanlagen	2.500,00	2.500,00	0,00	2.500,00	2.500,00	0,00
2	2224/3224	Instandhaltung / Auszahlungen für Instandhaltung	2.500,00	2.500,00	0,00	2.500,00	2.500,00	0,00
816000	720109	Kostenbeiträge Personal Wi-Hof	1.500,00	500,00	1.000,00	1.500,00	500,00	1.000,00
816000	720219	Kostenbeiträge Ford Transit	300,00	300,00	0,00	300,00	300,00	0,00
2	2225/3225	Sonstiger Sachaufwand / Sonstige Auszahl. aus Sachaufwand	1.800,00	800,00	1.000,00	1.800,00	800,00	1.000,00
816000	680200	Planm. Afa Grundstückseinrichtungen/Infrastruktur	38.400,00	38.100,00	300,00	0,00	0,00	0,00
2	2226/3226	Nicht finanz.wirks. Sachaufw. / Ausz. Inanspruchn.Haftungen	38.400,00	38.100,00	300,00	0,00	0,00	0,00
1	222/322	Sachaufwand / Auszahlungen aus Sachaufwand (o.Transferaufw.)	48.500,00	47.200,00	1.300,00	10.100,00	9.100,00	1.000,00
SU 22/32		Summe Aufwendungen / Auszahlungen operative Gebarung	48.500,00	47.200,00	1.300,00	10.100,00	9.100,00	1.000,00
SA SA0/SA1		(0) Nettoergeb. (21-22) / SA (1) Geldfluss op. Geb. (31-32)	-15.700,00	-14.400,00	-1.300,00	-10.000,00	-9.000,00	-1.000,00
SA SA0R		Saldo Haushaltsrücklagen	0,00	0,00	0,00			
SA SA00		Nettoergebnis nach Zuweisung und Entnahmen von HH-Rücklagen	-15.700,00	-14.400,00	-1.300,00			
Investive Gebarung								
SU 33		Summe Einzahlungen investive Gebarung				0,00	0,00	0,00

1.Nachtragsvoranschlag 2022**Detailnachweis NVA / 816 Öffentliche Beleuchtung und öffentliche Uhren - interne Vergütungen enthalten**

Fonds	Konto	Bezeichnung	EVA neu	EVA bisher	EVA Diff.	FVA neu	FVA bisher	FVA Diff.
816000	005000	Anlagen zu Straßenbauten				1.700,00	0,00	1.700,00
2	3412	Ausz. für den Erwerb von Grundstücken & Grundstückseinricht.				1.700,00	0,00	1.700,00
1	341	Auszahlungen aus der Investitionstätigkeit				1.700,00	0,00	1.700,00
SU	34	Summe Auszahlungen investive Gebarung				1.700,00	0,00	1.700,00
SA	SA2	Saldo (2) Geldfluss aus der Investiven Gebarung (33-34)				-1.700,00	0,00	-1.700,00
SA	SA3	Saldo (3) Nettofinanzierungssaldo (SA1+SA2)				-11.700,00	-9.000,00	-2.700,00
Finanzierungstätigkeit								
SU	35	Summe Einzahlungen aus der Finanzierungstätigkeit				0,00	0,00	0,00
SU	36	Summe Auszahlungen aus der Finanzierungstätigkeit				0,00	0,00	0,00
SA	SA4	Saldo (4) Geldfluss aus der Finanzierungstätigkeit (35-36)				0,00	0,00	0,00
SA	SA5	Saldo (5) Geldfluss aus VA-wirksamer Gebarung (SA3+SA4)				-11.700,00	-9.000,00	-2.700,00
Verrechnung zw. operativer Gebarung und investiven Vorhaben								
SA	SA51	Saldo Geldfluss aus operativer Gebarung für invest. Vorhaben				0,00	0,00	0,00
UA 816		Öffentliche Beleuchtung und öffentliche Uhren						
UA 816	SA0/SA1	(0) Nettoergeb. (21-22) / SA (1) Geldfluss op. Geb. (31-32)	-15.700,00	-14.400,00	-1.300,00	-10.000,00	-9.000,00	-1.000,00
UA 816	SA00	Nettoergebnis nach Zuweisung und Entnahmen von HH-Rücklagen	-15.700,00	-14.400,00	-1.300,00			
UA 816	SA2	Saldo (2) Geldfluss aus der Investiven Gebarung (33-34)				-1.700,00	0,00	-1.700,00
UA 816	SA3	Saldo (3) Nettofinanzierungssaldo (SA1+SA2)				-11.700,00	-9.000,00	-2.700,00
UA 816	SA4	Saldo (4) Geldfluss aus der Finanzierungstätigkeit (35-36)				0,00	0,00	0,00
UA 816	SA5	Saldo (5) Geldfluss aus VA-wirksamer Gebarung (SA3+SA4)				-11.700,00	-9.000,00	-2.700,00

1.Nachtragsvoranschlag 2022**Detailnachweis NVA / 817 Friedhöfe (einschließlich Einsegnungshallen und Krematorien) - interne Vergütungen enthalten**

Fonds	Konto	Bezeichnung	EVA neu	EVA bisher	EVA Diff.	FVA neu	FVA bisher	FVA Diff.
Fonds 817000		Friedhöfe (einschließlich Einsegnungshal						
Operative Gebarung								
817000	852000	Geb. f.d. Benützung v. Gde-Einrichtungen	11.000,00	11.000,00	0,00	11.000,00	11.000,00	0,00
2	2113/3113	Erträge / Einzahlungen aus Gebühren	11.000,00	11.000,00	0,00	11.000,00	11.000,00	0,00
817000	829000	Sonstige Einnahmen	100,00	100,00	0,00	100,00	100,00	0,00
2	2116/3116	Erträge / Einz. aus Veräußerung/GWG u. sonst. Erträge/Einz.	100,00	100,00	0,00	100,00	100,00	0,00
1	211/311	Erträge / Einzahl. aus der operativen Verwaltungstätigkeit	11.100,00	11.100,00	0,00	11.100,00	11.100,00	0,00
817000	813000	Erträge aus d. Aufl. Investitionszuschüssen	2.100,00	2.100,00	0,00	0,00	0,00	0,00
2	2127	Nicht finanzierungswirksamer Transferertrag	2.100,00	2.100,00	0,00	0,00	0,00	0,00
1	212/312	Erträge aus Transfers / Einzahl. aus Transfers (ohne KT)	2.100,00	2.100,00	0,00	0,00	0,00	0,00
SU 21/31		Summe Erträge / Einzahlungen operative Gebarung	13.200,00	13.200,00	0,00	11.100,00	11.100,00	0,00
817000	400000	Geringwertige Wirtschaftsg. Anlageverm.	400,00	400,00	0,00	400,00	400,00	0,00
2	2221/3221	Gebrauchs- und Verbrauchsgüter, Handelswaren / Auszahlungen	400,00	400,00	0,00	400,00	400,00	0,00
817000	600100	Strom	500,00	500,00	0,00	500,00	500,00	0,00
817000	670000	Versicherungen	100,00	100,00	0,00	100,00	100,00	0,00
2	2222/3222	Verwaltungs- und Betriebsaufwand / Auszahlungen	600,00	600,00	0,00	600,00	600,00	0,00
817000	614000	Instandhaltung von Gebäuden	500,00	500,00	0,00	500,00	500,00	0,00
817000	619000	Instandhaltung von Sonderanlagen	500,00	500,00	0,00	500,00	500,00	0,00
2	2224/3224	Instandhaltung / Auszahlungen für Instandhaltung	1.000,00	1.000,00	0,00	1.000,00	1.000,00	0,00
817000	711000	Gebühren für die Benützung gem. FAG	1.000,00	1.000,00	0,00	1.000,00	1.000,00	0,00
817000	720059	Kostenbeiträge für Gras/Strauchschnitt	900,00	900,00	0,00	900,00	900,00	0,00
817000	720109	Kostenbeiträge Personal Wi-Hof	15.000,00	9.900,00	5.100,00	15.000,00	9.900,00	5.100,00
817000	720209	Kostenbeiträge Traktor Wi-Hof	500,00	500,00	0,00	500,00	500,00	0,00
817000	720219	Kostenbeiträge Ford Transit	200,00	200,00	0,00	200,00	200,00	0,00
817000	728000	Entgelte für sonstige Leistungen	3.000,00	3.000,00	0,00	3.000,00	3.000,00	0,00
2	2225/3225	Sonstiger Sachaufwand / Sonstige Auszahl. aus Sachaufwand	20.600,00	15.500,00	5.100,00	20.600,00	15.500,00	5.100,00

1.Nachtragsvoranschlag 2022**Detailnachweis NVA / 817 Friedhöfe (einschließlich Einsegnungshallen und Krematorien) - interne Vergütungen enthalten**

Fonds	Konto	Bezeichnung	EVA neu	EVA bisher	EVA Diff.	FVA neu	FVA bisher	FVA Diff.
817000	680300	Planm. Afa Gebäude/Bauten	2.200,00	2.200,00	0,00	0,00	0,00	0,00
817000	680700	Planm. Afa Amts, Betriebs/Geschäftsausstattung	2.400,00	2.400,00	0,00	0,00	0,00	0,00
2	2226/3226	Nicht finanz.wirks. Sachaufw. / Ausz. Inanspruchn.Haftungen	4.600,00	4.600,00	0,00	0,00	0,00	0,00
1	222/322	Sachaufwand / Auszahlungen aus Sachaufwand (o.Transferaufw.)	27.200,00	22.100,00	5.100,00	22.600,00	17.500,00	5.100,00
SU	22/32	Summe Aufwendungen / Auszahlungen operative Gebarung	27.200,00	22.100,00	5.100,00	22.600,00	17.500,00	5.100,00
SA	SA0/SA1	(0) Nettoergeb. (21-22) / SA (1) Geldfluss op. Geb. (31-32)	-14.000,00	-8.900,00	-5.100,00	-11.500,00	-6.400,00	-5.100,00
SA	SA0R	Saldo Haushaltsrücklagen	0,00	0,00	0,00			
SA	SA00	Nettoergebnis nach Zuweisung und Entnahmen von HH-Rücklagen	-14.000,00	-8.900,00	-5.100,00			
Investive Gebarung								
SU	33	Summe Einzahlungen investive Gebarung				0,00	0,00	0,00
SU	34	Summe Auszahlungen investive Gebarung				0,00	0,00	0,00
SA	SA2	Saldo (2) Geldfluss aus der Investiven Gebarung (33-34)				0,00	0,00	0,00
SA	SA3	Saldo (3) Nettofinanzierungssaldo (SA1+SA2)				-11.500,00	-6.400,00	-5.100,00
Finanzierungstätigkeit								
SU	35	Summe Einzahlungen aus der Finanzierungstätigkeit				0,00	0,00	0,00
SU	36	Summe Auszahlungen aus der Finanzierungstätigkeit				0,00	0,00	0,00
SA	SA4	Saldo (4) Geldfluss aus der Finanzierungstätigkeit (35-36)				0,00	0,00	0,00
SA	SA5	Saldo (5) Geldfluss aus VA-wirksamer Gebarung (SA3+SA4)				-11.500,00	-6.400,00	-5.100,00
Verrechnung zw. operativer Gebarung und investiven Vorhaben								
SA	SA51	Saldo Geldfluss aus operativer Gebarung für invest. Vorhaben				0,00	0,00	0,00

1.Nachtragsvoranschlag 2022**Detailnachweis NVA / 817 Friedhöfe (einschließlich Einsegnungshallen und Krematorien) - interne Vergütungen enthalten**

Fonds	Konto	Bezeichnung	EVA neu	EVA bisher	EVA Diff.	FVA neu	FVA bisher	FVA Diff.
UA 817		Friedhöfe (einschließlich Einsegnungshallen und Krematorien)						
UA 817	SA0/SA1	(0) Nettoergeb. (21-22) / SA (1) Geldfluss op. Geb. (31-32)	-14.000,00	-8.900,00	-5.100,00	-11.500,00	-6.400,00	-5.100,00
UA 817	SA00	Nettoergebnis nach Zuweisung und Entnahmen von HH-Rücklagen	-14.000,00	-8.900,00	-5.100,00			
UA 817	SA2	Saldo (2) Geldfluss aus der Investiven Gebarung (33-34)				0,00	0,00	0,00
UA 817	SA3	Saldo (3) Nettofinanzierungssaldo (SA1+SA2)				-11.500,00	-6.400,00	-5.100,00
UA 817	SA4	Saldo (4) Geldfluss aus der Finanzierungstätigkeit (35-36)				0,00	0,00	0,00
UA 817	SA5	Saldo (5) Geldfluss aus VA-wirksamer Gebarung (SA3+SA4)				-11.500,00	-6.400,00	-5.100,00

1.Nachtragsvoranschlag 2022

Detailnachweis NVA / 819 Sonstige öffentliche Einrichtungen - interne Vergütungen enthalten

Fonds	Konto	Bezeichnung	EVA neu	EVA bisher	EVA Diff.	FVA neu	FVA bisher	FVA Diff.
Fonds 819000		Sonstige öffentliche Einrichtungen						
Operative Gebarung								
SU 21/31		Summe Erträge / Einzahlungen operative Gebarung	0,00	0,00	0,00	0,00	0,00	0,00
819000	521000	Geldb. der ganzj. beschäftigter Arbeiter	2.700,00	3.100,00	-400,00	2.700,00	3.100,00	-400,00
2	2211/3211	Personalaufwand / Ausz. (Bezüge, Nebengeb., Mehrleistungen)	2.700,00	3.100,00	-400,00	2.700,00	3.100,00	-400,00
819000	582000	Sonstige DB zur sozialen Sicherheit	300,00	300,00	0,00	300,00	300,00	0,00
2	2212/3212	Gesetzlicher und freiwilliger Sozialaufwand / Auszahlungen	300,00	300,00	0,00	300,00	300,00	0,00
1	221/321	Personalaufwand / Auszahlungen aus Personalaufwand	3.000,00	3.400,00	-400,00	3.000,00	3.400,00	-400,00
819000	631000	Telekommunikationsdienste	300,00	300,00	0,00	300,00	300,00	0,00
2	2222/3222	Verwaltungs- und Betriebsaufwand / Auszahlungen	300,00	300,00	0,00	300,00	300,00	0,00
819000	619000	Instandhaltung von Sonderanlagen	2.000,00	2.000,00	0,00	2.000,00	2.000,00	0,00
2	2224/3224	Instandhaltung / Auszahlungen für Instandhaltung	2.000,00	2.000,00	0,00	2.000,00	2.000,00	0,00
1	222/322	Sachaufwand / Auszahlungen aus Sachaufwand (o.Transferaufw.)	2.300,00	2.300,00	0,00	2.300,00	2.300,00	0,00
SU 22/32		Summe Aufwendungen / Auszahlungen operative Gebarung	5.300,00	5.700,00	-400,00	5.300,00	5.700,00	-400,00
SA SA0/SA1		(0) Nettoergeb. (21-22) / SA (1) Geldfluss op. Geb. (31-32)	-5.300,00	-5.700,00	400,00	-5.300,00	-5.700,00	400,00
SA SA0R		Saldo Haushaltsrücklagen	0,00	0,00	0,00			
SA SA00		Nettoergebnis nach Zuweisung und Entnahmen von HH-Rücklagen	-5.300,00	-5.700,00	400,00			
Investive Gebarung								
SU 33		Summe Einzahlungen investive Gebarung				0,00	0,00	0,00
SU 34		Summe Auszahlungen investive Gebarung				0,00	0,00	0,00
SA SA2		Saldo (2) Geldfluss aus der Investiven Gebarung (33-34)				0,00	0,00	0,00
SA SA3		Saldo (3) Nettofinanzierungssaldo (SA1+SA2)				-5.300,00	-5.700,00	400,00
Finanzierungstätigkeit								
SU 35		Summe Einzahlungen aus der Finanzierungstätigkeit				0,00	0,00	0,00
SU 36		Summe Auszahlungen aus der Finanzierungstätigkeit				0,00	0,00	0,00

1.Nachtragsvoranschlag 2022

Detailnachweis NVA / 819 Sonstige öffentliche Einrichtungen - interne Vergütungen enthalten

Fonds	Konto	Bezeichnung	EVA neu	EVA bisher	EVA Diff.	FVA neu	FVA bisher	FVA Diff.
SA	SA4	Saldo (4) Geldfluss aus der Finanzierungstätigkeit (35-36)				0,00	0,00	0,00
SA	SA5	Saldo (5) Geldfluss aus VA-wirksamer Gebarung (SA3+SA4)				-5.300,00	-5.700,00	400,00
Verrechnung zw. operativer Gebarung und investiven Vorhaben								
SA	SA51	Saldo Geldfluss aus operativer Gebarung für invest. Vorhaben				0,00	0,00	0,00
UA 819		Sonstige öffentliche Einrichtungen						
UA 819	SA0/SA1	(0) Nettoergeb. (21-22) / SA (1) Geldfluss op. Geb. (31-32)	-5.300,00	-5.700,00	400,00	-5.300,00	-5.700,00	400,00
UA 819	SA00	Nettoergebnis nach Zuweisung und Entnahmen von HH-Rücklagen	-5.300,00	-5.700,00	400,00			
UA 819	SA2	Saldo (2) Geldfluss aus der Investiven Gebarung (33-34)				0,00	0,00	0,00
UA 819	SA3	Saldo (3) Nettofinanzierungssaldo (SA1+SA2)				-5.300,00	-5.700,00	400,00
UA 819	SA4	Saldo (4) Geldfluss aus der Finanzierungstätigkeit (35-36)				0,00	0,00	0,00
UA 819	SA5	Saldo (5) Geldfluss aus VA-wirksamer Gebarung (SA3+SA4)				-5.300,00	-5.700,00	400,00
A 81		Öffentliche Einrichtungen (sow. nicht Abschnitt 85 zuzuord.)						
A 81	SA0/SA1	(0) Nettoergeb. (21-22) / SA (1) Geldfluss op. Geb. (31-32)	-150.300,00	-124.500,00	-25.800,00	-138.700,00	-113.200,00	-25.500,00
A 81	SA00	Nettoergebnis nach Zuweisung und Entnahmen von HH-Rücklagen	-150.300,00	-124.500,00	-25.800,00			
A 81	SA2	Saldo (2) Geldfluss aus der Investiven Gebarung (33-34)				-1.700,00	0,00	-1.700,00
A 81	SA3	Saldo (3) Nettofinanzierungssaldo (SA1+SA2)				-140.400,00	-113.200,00	-27.200,00
A 81	SA4	Saldo (4) Geldfluss aus der Finanzierungstätigkeit (35-36)				0,00	0,00	0,00
A 81	SA5	Saldo (5) Geldfluss aus VA-wirksamer Gebarung (SA3+SA4)				-140.400,00	-113.200,00	-27.200,00
A 81	SA51	Saldo Geldfluss aus operativer Gebarung für invest. Vorhaben				0,00	0,00	0,00

1.Nachtragsvoranschlag 2022

Detailnachweis NVA / 820 Wirtschaftshöfe - interne Vergütungen enthalten

Fonds	Konto	Bezeichnung	EVA neu	EVA bisher	EVA Diff.	FVA neu	FVA bisher	FVA Diff.
Fonds 820000		Wirtschaftshöfe						
Operative Gebarung								
820000	810109	Leistungserlöse WiHof Arbeiter	143.600,00	112.000,00	31.600,00	143.600,00	112.000,00	31.600,00
820000	810119	Leistungserlöse extern Personal	29.600,00	29.600,00	0,00	29.600,00	29.600,00	0,00
820000	810209	Leistungserlöse Traktor	6.400,00	6.400,00	0,00	6.400,00	6.400,00	0,00
820000	810219	Leistungserlöse Ford	4.300,00	4.300,00	0,00	4.300,00	4.300,00	0,00
820000	810229	Leistungserlöse extern Traktor	2.000,00	2.000,00	0,00	2.000,00	2.000,00	0,00
820000	810239	Leistungserlöse	3.000,00	3.000,00	0,00	3.000,00	3.000,00	0,00
2	2114/3114	Erträge / Einzahlungen aus Leistungen	188.900,00	157.300,00	31.600,00	188.900,00	157.300,00	31.600,00
820000	828000	Rückersätze von Ausgaben	7.500,00	900,00	6.600,00	7.500,00	900,00	6.600,00
2	2116/3116	Erträge / Einz. aus Veräußerung/GWG u. sonst. Erträge/Einz.	7.500,00	900,00	6.600,00	7.500,00	900,00	6.600,00
820000	817400	Kostenersätze für son. Leistungen	200,00	0,00	200,00	0,00	0,00	0,00
820000	817500	Erträge Aufl. sonst.Rückst. - Jubiläumswendungen	100,00	0,00	100,00	0,00	0,00	0,00
2	2117	Nicht finanzierungswirksame operative Erträge	300,00	0,00	300,00	0,00	0,00	0,00
1	211/311	Erträge / Einzahl. aus der operativen Verwaltungstätigkeit	196.700,00	158.200,00	38.500,00	196.400,00	158.200,00	38.200,00
820000	813000	Erträge aus d. Aufl. Investitionszuschüssen	15.100,00	15.100,00	0,00	0,00	0,00	0,00
2	2127	Nicht finanzierungswirksamer Transferertrag	15.100,00	15.100,00	0,00	0,00	0,00	0,00
1	212/312	Erträge aus Transfers / Einzahl. aus Transfers (ohne KT's)	15.100,00	15.100,00	0,00	0,00	0,00	0,00
SU	21/31	Summe Erträge / Einzahlungen operative Gebarung	211.800,00	173.300,00	38.500,00	196.400,00	158.200,00	38.200,00
820000	511000	Geldb. Vertragsbed. in handw. Verwendung	41.000,00	41.000,00	0,00	41.000,00	41.000,00	0,00
820000	521000	Geldb. der ganzj. beschäftigter Arbeiter	31.400,00	33.800,00	-2.400,00	31.400,00	33.800,00	-2.400,00
820000	522000	Geldbez. nicht ganzjähr. beschäftigte Angestellte	9.400,00	0,00	9.400,00	9.400,00	0,00	9.400,00
820000	523000	Geldb. der nicht ganzj. besch. Arbeiter	5.000,00	5.000,00	0,00	5.000,00	5.000,00	0,00
820000	565000	Mehrleistungsvergütungen	12.600,00	17.900,00	-5.300,00	12.600,00	17.900,00	-5.300,00
820000	569000	Sonstige Nebengebühren	2.200,00	1.900,00	300,00	2.200,00	1.900,00	300,00
2	2211/3211	Personalaufwand / Ausz. (Bezüge, Nebengeb., Mehrleistungen)	101.600,00	99.600,00	2.000,00	101.600,00	99.600,00	2.000,00

1. Nachtragsvoranschlag 2022

Detailnachweis NVA / 820 Wirtschaftshöfe - interne Vergütungen enthalten

Fonds	Konto	Bezeichnung	EVA neu	EVA bisher	EVA Diff.	FVA neu	FVA bisher	FVA Diff.
820000	580000	Dienstgeberbeiträge FLAF	4.400,00	4.300,00	100,00	4.400,00	4.300,00	100,00
820000	581100	Abfertigungsvers. u. Vorsorge Dienstjubiläum	2.600,00	2.600,00	0,00	2.600,00	2.600,00	0,00
820000	582000	Sonstige DB zur sozialen Sicherheit	21.400,00	20.800,00	600,00	21.400,00	20.800,00	600,00
2	2212/3212	Gesetzlicher und freiwilliger Sozialaufwand / Auszahlungen	28.400,00	27.700,00	700,00	28.400,00	27.700,00	700,00
820000	563000	Sonstige Aufwandsentschädigungen	100,00	100,00	0,00	100,00	100,00	0,00
2	2213/3213	Sonstiger Personalaufwand / Ausz. aus sonst. Personalaufw.	100,00	100,00	0,00	100,00	100,00	0,00
820000	591000	Dotierung von Rückstellungen für Abfertigungen	1.900,00	1.800,00	100,00	0,00	0,00	0,00
820000	592000	Dot: von Rückstel. für Jubiläumszuwendungen	800,00	800,00	0,00	0,00	0,00	0,00
820000	593000	Dot. von Rückstellungen für nicht kons. Urlaube	17.200,00	17.200,00	0,00	0,00	0,00	0,00
2	2214	Nicht finanzierungswirksamer Personalaufwand	19.900,00	19.800,00	100,00	0,00	0,00	0,00
1	221/321	Personalaufwand / Auszahlungen aus Personalaufwand	150.000,00	147.200,00	2.800,00	130.100,00	127.400,00	2.700,00
820000	400000	Geringwertige Wirtschaftsg. Anlageverm.	3.000,00	3.000,00	0,00	3.000,00	3.000,00	0,00
820000	451000	Brennstoffe	3.100,00	2.000,00	1.100,00	3.100,00	2.000,00	1.100,00
820000	452000	Treibstoffe	5.800,00	5.800,00	0,00	5.800,00	5.800,00	0,00
2	2221/3221	Gebrauchs- und Verbrauchsgüter, Handelswaren / Auszahlungen	11.900,00	10.800,00	1.100,00	11.900,00	10.800,00	1.100,00
820000	600100	Strom	1.000,00	1.000,00	0,00	1.000,00	1.000,00	0,00
820000	631000	Telekommunikationsdienste	400,00	400,00	0,00	400,00	400,00	0,00
820000	670000	Versicherungen	2.600,00	1.800,00	800,00	2.600,00	1.800,00	800,00
2	2222/3222	Verwaltungs- und Betriebsaufwand / Auszahlungen	4.000,00	3.200,00	800,00	4.000,00	3.200,00	800,00
820000	700000	Mietzinse	500,00	500,00	0,00	500,00	500,00	0,00
2	2223/3223	Leasing- und Mietaufwand / Ausz. für Leasing- u. Mietaufwand	500,00	500,00	0,00	500,00	500,00	0,00
820000	614000	Instandhaltung von Gebäuden	3.000,00	3.000,00	0,00	3.000,00	3.000,00	0,00
820000	616000	Instandhaltung von Maschinen u. Anlagen	400,00	400,00	0,00	400,00	400,00	0,00
820000	617000	Instandhaltung von Fahrzeugen	2.000,00	2.000,00	0,00	2.000,00	2.000,00	0,00
2	2224/3224	Instandhaltung / Auszahlungen für Instandhaltung	5.400,00	5.400,00	0,00	5.400,00	5.400,00	0,00
820000	710000	Öffentliche Abgaben ohne Geb. gem. FAG	700,00	700,00	0,00	700,00	700,00	0,00
820000	720309	Kostenbeiträge für Leistungen	3.000,00	3.000,00	0,00	3.000,00	3.000,00	0,00

1.Nachtragsvoranschlag 2022

Detailnachweis NVA / 820 Wirtschaftshöfe - interne Vergütungen enthalten

Fonds	Konto	Bezeichnung	EVA neu	EVA bisher	EVA Diff.	FVA neu	FVA bisher	FVA Diff.
820000	720609	Kostenbeiträge für Leistungen	11.000,00	11.000,00	0,00	11.000,00	11.000,00	0,00
820000	724000	Reisegebühren	400,00	200,00	200,00	400,00	200,00	200,00
820000	728000	Entgelte für sonstige Leistungen	1.000,00	1.000,00	0,00	1.000,00	1.000,00	0,00
2	2225/3225	Sonstiger Sachaufwand / Sonstige Auszahl. aus Sachaufwand	16.100,00	15.900,00	200,00	16.100,00	15.900,00	200,00
820000	680300	Planm. Afa Gebäude/Bauten	16.400,00	15.100,00	1.300,00	0,00	0,00	0,00
820000	680600	Planm. Afa Technische Anlagen, Fahrzeuge/Maschine	4.600,00	9.300,00	-4.700,00	0,00	0,00	0,00
820000	680700	Planm. Afa Amts, Betriebs/Geschäftsausstattung	1.500,00	1.500,00	0,00	0,00	0,00	0,00
2	2226/3226	Nicht finanz.wirks. Sachaufw. / Ausz. Inanspruchn.Haftungen	22.500,00	25.900,00	-3.400,00	0,00	0,00	0,00
1	222/322	Sachaufwand / Auszahlungen aus Sachaufwand (o.Transferaufw.)	60.400,00	61.700,00	-1.300,00	37.900,00	35.800,00	2.100,00
SU	22/32	Summe Aufwendungen / Auszahlungen operative Gebarung	210.400,00	208.900,00	1.500,00	168.000,00	163.200,00	4.800,00
SA	SA0/SA1	(0) Nettoergeb. (21-22) / SA (1) Geldfluss op. Geb. (31-32)	1.400,00	-35.600,00	37.000,00	28.400,00	-5.000,00	33.400,00
SA	SA0R	Saldo Haushaltsrücklagen	0,00	0,00	0,00			
SA	SA00	Nettoergebnis nach Zuweisung und Entnahmen von HH-Rücklagen	1.400,00	-35.600,00	37.000,00			
Investive Gebarung								
SU	33	Summe Einzahlungen investive Gebarung				0,00	0,00	0,00
820000	010000	Gebäude				3.900,00	0,00	3.900,00
2	3413	Auszahlungen für den Erwerb von Gebäuden und Bauten				3.900,00	0,00	3.900,00
820000	020000	Maschinen und maschinelle Anlagen				900,00	900,00	0,00
2	3414	Ausz. f.d. Erwerb von techn. Anlagen, Fahrzeuge u. Maschinen				900,00	900,00	0,00
1	341	Auszahlungen aus der Investitionstätigkeit				4.800,00	900,00	3.900,00
SU	34	Summe Auszahlungen investive Gebarung				4.800,00	900,00	3.900,00
SA	SA2	Saldo (2) Geldfluss aus der Investiven Gebarung (33-34)				-4.800,00	-900,00	-3.900,00
SA	SA3	Saldo (3) Nettofinanzierungssaldo (SA1+SA2)				23.600,00	-5.900,00	29.500,00
Finanzierungstätigkeit								
SU	35	Summe Einzahlungen aus der Finanzierungstätigkeit				0,00	0,00	0,00
SU	36	Summe Auszahlungen aus der Finanzierungstätigkeit				0,00	0,00	0,00

1.Nachtragsvoranschlag 2022

Detailnachweis NVA / 820 Wirtschaftshöfe - interne Vergütungen enthalten

Fonds	Konto	Bezeichnung	EVA neu	EVA bisher	EVA Diff.	FVA neu	FVA bisher	FVA Diff.
SA	SA4	Saldo (4) Geldfluss aus der Finanzierungstätigkeit (35-36)				0,00	0,00	0,00
SA	SA5	Saldo (5) Geldfluss aus VA-wirksamer Gebarung (SA3+SA4)				23.600,00	-5.900,00	29.500,00
Verrechnung zw. operativer Gebarung und investiven Vorhaben								
SA	SA51	Saldo Geldfluss aus operativer Gebarung für invest. Vorhaben				0,00	0,00	0,00
UA 820		Wirtschaftshöfe						
UA 820	SA0/SA1	(0) Nettoergeb. (21-22) / SA (1) Geldfluss op. Geb. (31-32)	1.400,00	-35.600,00	37.000,00	28.400,00	-5.000,00	33.400,00
UA 820	SA00	Nettoergebnis nach Zuweisung und Entnahmen von HH-Rücklagen	1.400,00	-35.600,00	37.000,00			
UA 820	SA2	Saldo (2) Geldfluss aus der Investiven Gebarung (33-34)				-4.800,00	-900,00	-3.900,00
UA 820	SA3	Saldo (3) Nettofinanzierungssaldo (SA1+SA2)				23.600,00	-5.900,00	29.500,00
UA 820	SA4	Saldo (4) Geldfluss aus der Finanzierungstätigkeit (35-36)				0,00	0,00	0,00
UA 820	SA5	Saldo (5) Geldfluss aus VA-wirksamer Gebarung (SA3+SA4)				23.600,00	-5.900,00	29.500,00
A 82		Betriebsähnliche Einrichtungen und Betriebe						
A 82	SA0/SA1	(0) Nettoergeb. (21-22) / SA (1) Geldfluss op. Geb. (31-32)	1.400,00	-35.600,00	37.000,00	28.400,00	-5.000,00	33.400,00
A 82	SA00	Nettoergebnis nach Zuweisung und Entnahmen von HH-Rücklagen	1.400,00	-35.600,00	37.000,00			
A 82	SA2	Saldo (2) Geldfluss aus der Investiven Gebarung (33-34)				-4.800,00	-900,00	-3.900,00
A 82	SA3	Saldo (3) Nettofinanzierungssaldo (SA1+SA2)				23.600,00	-5.900,00	29.500,00
A 82	SA4	Saldo (4) Geldfluss aus der Finanzierungstätigkeit (35-36)				0,00	0,00	0,00
A 82	SA5	Saldo (5) Geldfluss aus VA-wirksamer Gebarung (SA3+SA4)				23.600,00	-5.900,00	29.500,00
A 82	SA51	Saldo Geldfluss aus operativer Gebarung für invest. Vorhaben				0,00	0,00	0,00

1.Nachtragsvoranschlag 2022

Detailnachweis NVA / 840 Grundbesitz - interne Vergütungen enthalten

Fonds	Konto	Bezeichnung	EVA neu	EVA bisher	EVA Diff.	FVA neu	FVA bisher	FVA Diff.
Fonds 840000		Grundbesitz						
Operative Gebarung								
840000	811000	Miete- und Pächtertrag	5.000,00	5.000,00	0,00	5.000,00	5.000,00	0,00
2	2115/3115	Erträge / Einzahlungen aus Besitz und wirtschaftl. Tätigkeit	5.000,00	5.000,00	0,00	5.000,00	5.000,00	0,00
1	211/311	Erträge / Einzahl. aus der operativen Verwaltungstätigkeit	5.000,00	5.000,00	0,00	5.000,00	5.000,00	0,00
SU 21/31		Summe Erträge / Einzahlungen operative Gebarung	5.000,00	5.000,00	0,00	5.000,00	5.000,00	0,00
840000	600100	Strom	200,00	200,00	0,00	200,00	200,00	0,00
840000	670000	Versicherungen	1.000,00	0,00	1.000,00	1.000,00	0,00	1.000,00
2	2222/3222	Verwaltungs- und Betriebsaufwand / Auszahlungen	1.200,00	200,00	1.000,00	1.200,00	200,00	1.000,00
840000	710000	Öffentliche Abgaben ohne Geb. gem. FAG	2.000,00	800,00	1.200,00	2.000,00	800,00	1.200,00
840000	720109	Kostenbeiträge Personal Wi-Hof	1.200,00	1.200,00	0,00	1.200,00	1.200,00	0,00
840000	728000	Entgelte für sonstige Leistungen	3.000,00	3.000,00	0,00	3.000,00	3.000,00	0,00
2	2225/3225	Sonstiger Sachaufwand / Sonstige Auszahl. aus Sachaufwand	6.200,00	5.000,00	1.200,00	6.200,00	5.000,00	1.200,00
1	222/322	Sachaufwand / Auszahlungen aus Sachaufwand (o.Transferaufw.)	7.400,00	5.200,00	2.200,00	7.400,00	5.200,00	2.200,00
SU 22/32		Summe Aufwendungen / Auszahlungen operative Gebarung	7.400,00	5.200,00	2.200,00	7.400,00	5.200,00	2.200,00
SA SA0/SA1		(0) Nettoergeb. (21-22) / SA (1) Geldfluss op. Geb. (31-32)	-2.400,00	-200,00	-2.200,00	-2.400,00	-200,00	-2.200,00
SA SA0R		Saldo Haushaltsrücklagen	0,00	0,00	0,00			
SA SA00		Nettoergebnis nach Zuweisung und Entnahmen von HH-Rücklagen	-2.400,00	-200,00	-2.200,00			
Investive Gebarung								
SU 33		Summe Einzahlungen investive Gebarung				0,00	0,00	0,00
840000	000000	Bebaute Grundstücke				66.000,00	0,00	66.000,00
2	3412	Ausz. für den Erwerb von Grundstücken & Grundstückseinricht.				66.000,00	0,00	66.000,00
840000	010000	Gebäude				112.000,00	0,00	112.000,00
2	3413	Auszahlungen für den Erwerb von Gebäuden und Bauten				112.000,00	0,00	112.000,00
1	341	Auszahlungen aus der Investitionstätigkeit				178.000,00	0,00	178.000,00

1.Nachtragsvoranschlag 2022

Detailnachweis NVA / 840 Grundbesitz - interne Vergütungen enthalten

Fonds	Konto	Bezeichnung	EVA neu	EVA bisher	EVA Diff.	FVA neu	FVA bisher	FVA Diff.
SU	34	Summe Auszahlungen investive Gebarung				178.000,00	0,00	178.000,00
SA	SA2	Saldo (2) Geldfluss aus der Investiven Gebarung (33-34)				-178.000,00	0,00	-178.000,00
SA	SA3	Saldo (3) Nettofinanzierungssaldo (SA1+SA2)				-180.400,00	-200,00	-180.200,00
Finanzierungstätigkeit								
840000	341000	Investitionsdarlehen von Ländern				178.000,00	0,00	178.000,00
2	3511	Einz. aus empf. Darl. von öffentl. Körpersch. u. Rechtsträg.				178.000,00	0,00	178.000,00
1	351	Einzahlungen aus der Aufnahme von Finanzschulden				178.000,00	0,00	178.000,00
SU	35	Summe Einzahlungen aus der Finanzierungstätigkeit				178.000,00	0,00	178.000,00
SU	36	Summe Auszahlungen aus der Finanzierungstätigkeit				0,00	0,00	0,00
SA	SA4	Saldo (4) Geldfluss aus der Finanzierungstätigkeit (35-36)				178.000,00	0,00	178.000,00
SA	SA5	Saldo (5) Geldfluss aus VA-wirksamer Gebarung (SA3+SA4)				-2.400,00	-200,00	-2.200,00
Verrechnung zw. operativer Gebarung und investiven Vorhaben								
SA	SA51	Saldo Geldfluss aus operativer Gebarung für invest. Vorhaben				0,00	0,00	0,00
UA 840		Grundbesitz						
UA 840	SA0/SA1	(0) Nettoergeb. (21-22) / SA (1) Geldfluss op. Geb. (31-32)	-2.400,00	-200,00	-2.200,00	-2.400,00	-200,00	-2.200,00
UA 840	SA00	Nettoergebnis nach Zuweisung und Entnahmen von HH-Rücklagen	-2.400,00	-200,00	-2.200,00			
UA 840	SA2	Saldo (2) Geldfluss aus der Investiven Gebarung (33-34)				-178.000,00	0,00	-178.000,00
UA 840	SA3	Saldo (3) Nettofinanzierungssaldo (SA1+SA2)				-180.400,00	-200,00	-180.200,00
UA 840	SA4	Saldo (4) Geldfluss aus der Finanzierungstätigkeit (35-36)				178.000,00	0,00	178.000,00
UA 840	SA5	Saldo (5) Geldfluss aus VA-wirksamer Gebarung (SA3+SA4)				-2.400,00	-200,00	-2.200,00

1.Nachtragsvoranschlag 2022

Detailnachweis NVA / 842 Waldbesitz (soweit nicht bei 866) - interne Vergütungen enthalten

Fonds	Konto	Bezeichnung	EVA neu	EVA bisher	EVA Diff.	FVA neu	FVA bisher	FVA Diff.
Fonds 842000		Waldbesitz (soweit nicht bei 866)						
Operative Gebarung								
SU	21/31	Summe Erträge / Einzahlungen operative Gebarung	0,00	0,00	0,00	0,00	0,00	0,00
842000	670000	Versicherungen	100,00	100,00	0,00	100,00	100,00	0,00
2	2222/3222	Verwaltungs- und Betriebsaufwand / Auszahlungen	100,00	100,00	0,00	100,00	100,00	0,00
1	222/322	Sachaufwand / Auszahlungen aus Sachaufwand (o.Transferaufw.)	100,00	100,00	0,00	100,00	100,00	0,00
SU	22/32	Summe Aufwendungen / Auszahlungen operative Gebarung	100,00	100,00	0,00	100,00	100,00	0,00
SA	SA0/SA1	(0) Nettoergeb. (21-22) / SA (1) Geldfluss op. Geb. (31-32)	-100,00	-100,00	0,00	-100,00	-100,00	0,00
SA	SA0R	Saldo Haushaltsrücklagen	0,00	0,00	0,00			
SA	SA00	Nettoergebnis nach Zuweisung und Entnahmen von HH-Rücklagen	-100,00	-100,00	0,00			
Investive Gebarung								
SU	33	Summe Einzahlungen investive Gebarung				0,00	0,00	0,00
SU	34	Summe Auszahlungen investive Gebarung				0,00	0,00	0,00
SA	SA2	Saldo (2) Geldfluss aus der Investiven Gebarung (33-34)				0,00	0,00	0,00
SA	SA3	Saldo (3) Nettofinanzierungssaldo (SA1+SA2)				-100,00	-100,00	0,00
Finanzierungstätigkeit								
SU	35	Summe Einzahlungen aus der Finanzierungstätigkeit				0,00	0,00	0,00
SU	36	Summe Auszahlungen aus der Finanzierungstätigkeit				0,00	0,00	0,00
SA	SA4	Saldo (4) Geldfluss aus der Finanzierungstätigkeit (35-36)				0,00	0,00	0,00
SA	SA5	Saldo (5) Geldfluss aus VA-wirksamer Gebarung (SA3+SA4)				-100,00	-100,00	0,00
Verrechnung zw. operativer Gebarung und investiven Vorhaben								
SA	SA51	Saldo Geldfluss aus operativer Gebarung für invest. Vorhaben				0,00	0,00	0,00

1.Nachtragsvoranschlag 2022**Detailnachweis NVA / 842 Waldbesitz (soweit nicht bei 866) - interne Vergütungen enthalten**

Fonds	Konto	Bezeichnung	EVA neu	EVA bisher	EVA Diff.	FVA neu	FVA bisher	FVA Diff.
UA 842		Waldbesitz (soweit nicht bei 866)						
UA 842	SA0/SA1	(0) Nettoergeb. (21-22) / SA (1) Geldfluss op. Geb. (31-32)	-100,00	-100,00	0,00	-100,00	-100,00	0,00
UA 842	SA00	Nettoergebnis nach Zuweisung und Entnahmen von HH-Rücklagen	-100,00	-100,00	0,00			
UA 842	SA2	Saldo (2) Geldfluss aus der Investiven Gebarung (33-34)				0,00	0,00	0,00
UA 842	SA3	Saldo (3) Nettofinanzierungssaldo (SA1+SA2)				-100,00	-100,00	0,00
UA 842	SA4	Saldo (4) Geldfluss aus der Finanzierungstätigkeit (35-36)				0,00	0,00	0,00
UA 842	SA5	Saldo (5) Geldfluss aus VA-wirksamer Gebarung (SA3+SA4)				-100,00	-100,00	0,00

1.Nachtragsvoranschlag 2022**Detailnachweis NVA / 846 Wohn- und Geschäftsgebäude (soweit nicht bei 853) - interne Vergütungen enthalten**

Fonds	Konto	Bezeichnung	EVA neu	EVA bisher	EVA Diff.	FVA neu	FVA bisher	FVA Diff.
Fonds 846000								
Operative Gebarung								
846000	811000	Miete- und Pachtertrag	3.600,00	3.600,00	0,00	3.600,00	3.600,00	0,00
2	2115/3115	Erträge / Einzahlungen aus Besitz und wirtschaftl. Tätigkeit	3.600,00	3.600,00	0,00	3.600,00	3.600,00	0,00
1	211/311	Erträge / Einzahl. aus der operativen Verwaltungstätigkeit	3.600,00	3.600,00	0,00	3.600,00	3.600,00	0,00
846000	861100	Transferz. von Ländern- BZ operative Gebarung	10.500,00	10.500,00	0,00	10.500,00	10.500,00	0,00
2	2121/3121	Transferertrag / -zahlungen von Trägern des öffentl. Rechts	10.500,00	10.500,00	0,00	10.500,00	10.500,00	0,00
1	212/312	Erträge aus Transfers / Einzahl. aus Transfers (ohne KTs)	10.500,00	10.500,00	0,00	10.500,00	10.500,00	0,00
SU	21/31	Summe Erträge / Einzahlungen operative Gebarung	14.100,00	14.100,00	0,00	14.100,00	14.100,00	0,00
846000	705000	Operating Leasing	10.500,00	10.500,00	0,00	10.500,00	10.500,00	0,00
2	2223/3223	Leasing- und Mietaufwand / Ausz. für Leasing- u. Mietaufwand	10.500,00	10.500,00	0,00	10.500,00	10.500,00	0,00
846000	722000	Rückersätze von Einnahmen	15.800,00	0,00	15.800,00	15.800,00	0,00	15.800,00
2	2225/3225	Sonstiger Sachaufwand / Sonstige Auszahl. aus Sachaufwand	15.800,00	0,00	15.800,00	15.800,00	0,00	15.800,00
1	222/322	Sachaufwand / Auszahlungen aus Sachaufwand (o.Transferaufw.)	26.300,00	10.500,00	15.800,00	26.300,00	10.500,00	15.800,00
SU	22/32	Summe Aufwendungen / Auszahlungen operative Gebarung	26.300,00	10.500,00	15.800,00	26.300,00	10.500,00	15.800,00
SA	SA0/SA1	(0) Nettoergeb. (21-22) / SA (1) Geldfluss op. Geb. (31-32)	-12.200,00	3.600,00	-15.800,00	-12.200,00	3.600,00	-15.800,00
SA	SA0R	Saldo Haushaltsrücklagen	0,00	0,00	0,00			
SA	SA00	Nettoergebnis nach Zuweisung und Entnahmen von HH-Rücklagen	-12.200,00	3.600,00	-15.800,00			
Investive Gebarung								
SU	33	Summe Einzahlungen investive Gebarung				0,00	0,00	0,00
SU	34	Summe Auszahlungen investive Gebarung				0,00	0,00	0,00
SA	SA2	Saldo (2) Geldfluss aus der Investiven Gebarung (33-34)				0,00	0,00	0,00
SA	SA3	Saldo (3) Nettofinanzierungssaldo (SA1+SA2)				-12.200,00	3.600,00	-15.800,00
Finanzierungstätigkeit								
SU	35	Summe Einzahlungen aus der Finanzierungstätigkeit				0,00	0,00	0,00

1.Nachtragsvoranschlag 2022**Detailnachweis NVA / 846 Wohn- und Geschäftsgebäude (soweit nicht bei 853) - interne Vergütungen enthalten**

Fonds	Konto	Bezeichnung	EVA neu	EVA bisher	EVA Diff.	FVA neu	FVA bisher	FVA Diff.
SU	36	Summe Auszahlungen aus der Finanzierungstätigkeit				0,00	0,00	0,00
SA	SA4	Saldo (4) Geldfluss aus der Finanzierungstätigkeit (35-36)				0,00	0,00	0,00
SA	SA5	Saldo (5) Geldfluss aus VA-wirksamer Gebarung (SA3+SA4)				-12.200,00	3.600,00	-15.800,00
Verrechnung zw. operativer Gebarung und investiven Vorhaben								
SA	SA51	Saldo Geldfluss aus operativer Gebarung für invest. Vorhaben				0,00	0,00	0,00
UA 846		Wohn- und Geschäftsgebäude (soweit nicht bei 853)						
UA 846	SA0/SA1	(0) Nettoergeb. (21-22) / SA (1) Geldfluss op. Geb. (31-32)	-12.200,00	3.600,00	-15.800,00	-12.200,00	3.600,00	-15.800,00
UA 846	SA00	Nettoergebnis nach Zuweisung und Entnahmen von HH-Rücklagen	-12.200,00	3.600,00	-15.800,00			
UA 846	SA2	Saldo (2) Geldfluss aus der Investiven Gebarung (33-34)				0,00	0,00	0,00
UA 846	SA3	Saldo (3) Nettofinanzierungssaldo (SA1+SA2)				-12.200,00	3.600,00	-15.800,00
UA 846	SA4	Saldo (4) Geldfluss aus der Finanzierungstätigkeit (35-36)				0,00	0,00	0,00
UA 846	SA5	Saldo (5) Geldfluss aus VA-wirksamer Gebarung (SA3+SA4)				-12.200,00	3.600,00	-15.800,00

1.Nachtragsvoranschlag 2022

Detailnachweis NVA / 849 Sonstige Liegenschaften - interne Vergütungen enthalten

Fonds	Konto	Bezeichnung	EVA neu	EVA bisher	EVA Diff.	FVA neu	FVA bisher	FVA Diff.
Fonds 849100		Veranstaltungssaal VS / Veranstaltungen						
Operative Gebarung								
849100	828000	Rückersätze von Ausgaben	900,00	900,00	0,00	900,00	900,00	0,00
2	2116/3116	Erträge / Einz. aus Veräußerung/GWG u. sonst. Erträge/Einz.	900,00	900,00	0,00	900,00	900,00	0,00
1	211/311	Erträge / Einzahl. aus der operativen Verwaltungstätigkeit	900,00	900,00	0,00	900,00	900,00	0,00
SU 21/31		Summe Erträge / Einzahlungen operative Gebarung	900,00	900,00	0,00	900,00	900,00	0,00
849100	521000	Geldb. der ganzj. beschäftigter Arbeiter	4.300,00	4.800,00	-500,00	4.300,00	4.800,00	-500,00
2	2211/3211	Personalaufwand / Ausz. (Bezüge, Nebengeb., Mehrleistungen)	4.300,00	4.800,00	-500,00	4.300,00	4.800,00	-500,00
849100	580000	Dienstgeberbeiträge FLAF	100,00	100,00	0,00	100,00	100,00	0,00
849100	582000	Sonstige DB zur sozialen Sicherheit	700,00	300,00	400,00	700,00	300,00	400,00
2	2212/3212	Gesetzlicher und freiwilliger Sozialaufwand / Auszahlungen	800,00	400,00	400,00	800,00	400,00	400,00
1	221/321	Personalaufwand / Auszahlungen aus Personalaufwand	5.100,00	5.200,00	-100,00	5.100,00	5.200,00	-100,00
849100	454000	Reinigungsmittel	400,00	400,00	0,00	400,00	400,00	0,00
2	2221/3221	Gebrauchs- und Verbrauchsgüter, Handelswaren / Auszahlungen	400,00	400,00	0,00	400,00	400,00	0,00
849100	600100	Strom	600,00	600,00	0,00	600,00	600,00	0,00
849100	600300	Fernwärme	1.700,00	1.700,00	0,00	1.700,00	1.700,00	0,00
849100	670000	Versicherungen	500,00	500,00	0,00	500,00	500,00	0,00
2	2222/3222	Verwaltungs- und Betriebsaufwand / Auszahlungen	2.800,00	2.800,00	0,00	2.800,00	2.800,00	0,00
849100	720109	Kostenbeiträge Personal Wi-Hof	4.100,00	4.100,00	0,00	4.100,00	4.100,00	0,00
849100	728000	Entgelte für sonstige Leistungen	500,00	500,00	0,00	500,00	500,00	0,00
2	2225/3225	Sonstiger Sachaufwand / Sonstige Auszahl. aus Sachaufwand	4.600,00	4.600,00	0,00	4.600,00	4.600,00	0,00
1	222/322	Sachaufwand / Auszahlungen aus Sachaufwand (o.Transferaufw.)	7.800,00	7.800,00	0,00	7.800,00	7.800,00	0,00
SU 22/32		Summe Aufwendungen / Auszahlungen operative Gebarung	12.900,00	13.000,00	-100,00	12.900,00	13.000,00	-100,00
SA SA0/SA1		(0) Nettoergeb. (21-22) / SA (1) Geldfluss op. Geb. (31-32)	-12.000,00	-12.100,00	100,00	-12.000,00	-12.100,00	100,00
SA SA0R		Saldo Haushaltsrücklagen	0,00	0,00	0,00			
SA SA00		Nettoergebnis nach Zuweisung und Entnahmen von HH-Rücklagen	-12.000,00	-12.100,00	100,00			

1.Nachtragsvoranschlag 2022

Detailnachweis NVA / 849 Sonstige Liegenschaften - interne Vergütungen enthalten

Fonds	Konto	Bezeichnung	EVA neu	EVA bisher	EVA Diff.	FVA neu	FVA bisher	FVA Diff.
Investive Gebarung								
SU	33	Summe Einzahlungen investive Gebarung				0,00	0,00	0,00
SU	34	Summe Auszahlungen investive Gebarung				0,00	0,00	0,00
SA	SA2	Saldo (2) Geldfluss aus der Investiven Gebarung (33-34)				0,00	0,00	0,00
SA	SA3	Saldo (3) Nettofinanzierungssaldo (SA1+SA2)				-12.000,00	-12.100,00	100,00
Finanzierungstätigkeit								
SU	35	Summe Einzahlungen aus der Finanzierungstätigkeit				0,00	0,00	0,00
SU	36	Summe Auszahlungen aus der Finanzierungstätigkeit				0,00	0,00	0,00
SA	SA4	Saldo (4) Geldfluss aus der Finanzierungstätigkeit (35-36)				0,00	0,00	0,00
SA	SA5	Saldo (5) Geldfluss aus VA-wirksamer Gebarung (SA3+SA4)				-12.000,00	-12.100,00	100,00
Verrechnung zw. operativer Gebarung und investiven Vorhaben								
SA	SA51	Saldo Geldfluss aus operativer Gebarung für invest. Vorhaben				0,00	0,00	0,00
UA 849		Sonstige Liegenschaften						
UA 849	SA0/SA1	(0) Nettoergeb. (21-22) / SA (1) Geldfluss op. Geb. (31-32)	-12.000,00	-12.100,00	100,00	-12.000,00	-12.100,00	100,00
UA 849	SA00	Nettoergebnis nach Zuweisung und Entnahmen von HH-Rücklagen	-12.000,00	-12.100,00	100,00			
UA 849	SA2	Saldo (2) Geldfluss aus der Investiven Gebarung (33-34)				0,00	0,00	0,00
UA 849	SA3	Saldo (3) Nettofinanzierungssaldo (SA1+SA2)				-12.000,00	-12.100,00	100,00
UA 849	SA4	Saldo (4) Geldfluss aus der Finanzierungstätigkeit (35-36)				0,00	0,00	0,00
UA 849	SA5	Saldo (5) Geldfluss aus VA-wirksamer Gebarung (SA3+SA4)				-12.000,00	-12.100,00	100,00

1.Nachtragsvoranschlag 2022

Detailnachweis NVA / 849 Sonstige Liegenschaften - interne Vergütungen enthalten

Fonds	Konto	Bezeichnung	EVA neu	EVA bisher	EVA Diff.	FVA neu	FVA bisher	FVA Diff.
A 84		Liegenschaften, Wohn-und Geschäftsgebäude						
A 84	SA0/SA1	(0) Nettoergeb. (21-22) / SA (1) Geldfluss op. Geb. (31-32)	-26.700,00	-8.800,00	-17.900,00	-26.700,00	-8.800,00	-17.900,00
A 84	SA00	Nettoergebnis nach Zuweisung und Entnahmen von HH-Rücklagen	-26.700,00	-8.800,00	-17.900,00			
A 84	SA2	Saldo (2) Geldfluss aus der Investiven Gebarung (33-34)				-178.000,00	0,00	-178.000,00
A 84	SA3	Saldo (3) Nettofinanzierungssaldo (SA1+SA2)				-204.700,00	-8.800,00	-195.900,00
A 84	SA4	Saldo (4) Geldfluss aus der Finanzierungstätigkeit (35-36)				178.000,00	0,00	178.000,00
A 84	SA5	Saldo (5) Geldfluss aus VA-wirksamer Gebarung (SA3+SA4)				-26.700,00	-8.800,00	-17.900,00
A 84	SA51	Saldo Geldfluss aus operativer Gebarung für invest. Vorhaben				0,00	0,00	0,00

1.Nachtragsvoranschlag 2022

Detailnachweis NVA / 850 Betriebe der Wasserversorgung - interne Vergütungen enthalten

Fonds	Konto	Bezeichnung	EVA neu	EVA bisher	EVA Diff.	FVA neu	FVA bisher	FVA Diff.
Fonds 850000		Betriebe der Wasserversorgung						
Operative Gebarung								
850000	850000	Interessentenbeiträge v. Eigent./Anrain.	10.000,00	0,00	10.000,00	10.000,00	0,00	10.000,00
2	2111/3111	Erträge / Einzahlungen aus eigenen Abgaben	10.000,00	0,00	10.000,00	10.000,00	0,00	10.000,00
850000	852100	Geb. f.d. Benützung v. Gde-Einrichtungen	65.000,00	65.000,00	0,00	65.000,00	65.000,00	0,00
850000	852200	Geb. f.d. Bereitstellung v. Gde-Einri.	12.400,00	12.400,00	0,00	12.400,00	12.400,00	0,00
2	2113/3113	Erträge / Einzahlungen aus Gebühren	77.400,00	77.400,00	0,00	77.400,00	77.400,00	0,00
1	211/311	Erträge / Einzahl. aus der operativen Verwaltungstätigkeit	87.400,00	77.400,00	10.000,00	87.400,00	77.400,00	10.000,00
850000	813000	Erträge aus d. Aufl. Investitionszuschüssen	35.700,00	36.200,00	-500,00	0,00	0,00	0,00
2	2127	Nicht finanzierungswirksamer Transferertrag	35.700,00	36.200,00	-500,00	0,00	0,00	0,00
1	212/312	Erträge aus Transfers / Einzahl. aus Transfers (ohne KT's)	35.700,00	36.200,00	-500,00	0,00	0,00	0,00
SU 21/31		Summe Erträge / Einzahlungen operative Gebarung	123.100,00	113.600,00	9.500,00	87.400,00	77.400,00	10.000,00
850000	413000	Handelswaren	2.000,00	2.000,00	0,00	2.000,00	2.000,00	0,00
2	2221/3221	Gebrauchs- und Verbrauchsgüter, Handelswaren / Auszahlungen	2.000,00	2.000,00	0,00	2.000,00	2.000,00	0,00
850000	600100	Strom	700,00	700,00	0,00	700,00	700,00	0,00
850000	631000	Telekommunikationsdienste	400,00	400,00	0,00	400,00	400,00	0,00
2	2222/3222	Verwaltungs- und Betriebsaufwand / Auszahlungen	1.100,00	1.100,00	0,00	1.100,00	1.100,00	0,00
850000	700000	Mietzinse	600,00	600,00	0,00	600,00	600,00	0,00
2	2223/3223	Leasing- und Mietaufwand / Ausz. für Leasing- u. Mietaufwand	600,00	600,00	0,00	600,00	600,00	0,00
850000	612000	Instandhaltung von Wasser/Kanalanlagen	10.000,00	10.000,00	0,00	10.000,00	10.000,00	0,00
2	2224/3224	Instandhaltung / Auszahlungen für Instandhaltung	10.000,00	10.000,00	0,00	10.000,00	10.000,00	0,00
850000	720109	Kostenbeiträge Personal Wi-Hof	14.300,00	14.300,00	0,00	14.300,00	14.300,00	0,00
850000	720209	Kostenbeiträge Traktor Wi-Hof	500,00	500,00	0,00	500,00	500,00	0,00
850000	720219	Kostenbeiträge Ford Transit	500,00	500,00	0,00	500,00	500,00	0,00
850000	720309	Kostenbeiträge für Leistungen	6.000,00	6.000,00	0,00	6.000,00	6.000,00	0,00
850000	720609	Kostenbeiträge für Leistungen	3.000,00	3.000,00	0,00	3.000,00	3.000,00	0,00

1.Nachtragsvoranschlag 2022

Detailnachweis NVA / 850 Betriebe der Wasserversorgung - interne Vergütungen enthalten

Fonds	Konto	Bezeichnung	EVA neu	EVA bisher	EVA Diff.	FVA neu	FVA bisher	FVA Diff.
850000	728000	Entgelte für sonstige Leistungen	9.000,00	9.000,00	0,00	9.000,00	9.000,00	0,00
850000	729100	Sonst. Ausg.- Verr.zwischen oper. u.investiver Geb	105.300,00	98.000,00	7.300,00	105.300,00	98.000,00	7.300,00
2	2225/3225	Sonstiger Sachaufwand / Sonstige Auszahl. aus Sachaufwand	138.600,00	131.300,00	7.300,00	138.600,00	131.300,00	7.300,00
850000	680100	Planm. Afa Immaterielle Vermögenswerte	12.000,00	6.900,00	5.100,00	0,00	0,00	0,00
850000	680400	Planm. Afa Wasser/Abwasserbauten/Anlagen	55.100,00	52.400,00	2.700,00	0,00	0,00	0,00
850000	680700	Planm. Afa Amts, Betriebs/Geschäftsausstattung	0,00	1.400,00	-1.400,00	0,00	0,00	0,00
2	2226/3226	Nicht finanz.wirks. Sachaufw. / Ausz. Inanspruchn.Haftungen	67.100,00	60.700,00	6.400,00	0,00	0,00	0,00
1	222/322	Sachaufwand / Auszahlungen aus Sachaufwand (o.Transferaufw.)	219.400,00	205.700,00	13.700,00	152.300,00	145.000,00	7.300,00
850000	650100	Zinsen für Finanzschulden - Inland	300,00	300,00	0,00	300,00	300,00	0,00
850000	650700	Zinsen für Finanzschulden - Inland	1.100,00	1.100,00	0,00	1.100,00	1.100,00	0,00
2	2241/3241	Zinsen Fin.sch,Fin.lease,Ford.kauf,deriv.Fin.instr. m.G/Ausz.	1.400,00	1.400,00	0,00	1.400,00	1.400,00	0,00
1	224/324	Finanzaufwand / Auszahlungen aus Finanzaufwand	1.400,00	1.400,00	0,00	1.400,00	1.400,00	0,00
SU	22/32	Summe Aufwendungen / Auszahlungen operative Gebarung	220.800,00	207.100,00	13.700,00	153.700,00	146.400,00	7.300,00
SA	SA0/SA1	(0) Nettoergeb. (21-22) / SA (1) Geldfluss op. Geb. (31-32)	-97.700,00	-93.500,00	-4.200,00	-66.300,00	-69.000,00	2.700,00
850000	894000	Entnahmen von zweckgebundenen Haushaltsrücklagen	105.300,00	98.000,00	7.300,00			
2	2301	Entnahmen von Haushaltsrücklagen	105.300,00	98.000,00	7.300,00			
1	230	Entnahmen von Haushaltsrücklagen	105.300,00	98.000,00	7.300,00			
SA	SA0R	Saldo Haushaltsrücklagen	105.300,00	98.000,00	7.300,00			
SA	SA00	Nettoergebnis nach Zuweisung und Entnahmen von HH-Rücklagen	7.600,00	4.500,00	3.100,00			
Investive Gebarung								
850000	300000	Kapitaltransf. von Bund, -fonds und -kammern				34.200,00	26.300,00	7.900,00
850000	301000	Kapitaltransf. von Ländern, -fonds und -kammern				28.500,00	13.800,00	14.700,00
850000	302100	Kapitaltransfers von Gemeinden - intern				105.300,00	98.000,00	7.300,00
2	3331	Kapitaltransferzahlungen von Trägern des öffentlichen Rechts				168.000,00	138.100,00	29.900,00
850000	307000	Kap.transf. von p. Hh. und pr. Org.o.Erwerbsz.ua				0,00	10.000,00	-10.000,00
2	3334	Kapitaltransferzahl. von Haush. und Org. o. Erwerbscharakter				0,00	10.000,00	-10.000,00

1.Nachtragsvoranschlag 2022

Detailnachweis NVA / 850 Betriebe der Wasserversorgung - interne Vergütungen enthalten

Fonds	Konto	Bezeichnung	EVA neu	EVA bisher	EVA Diff.	FVA neu	FVA bisher	FVA Diff.
1	333	Einzahlungen aus Kapitaltransfers				168.000,00	148.100,00	19.900,00
SU	33	Summe Einzahlungen investive Gebarung				168.000,00	148.100,00	19.900,00
850000	004000	Wasser- und Kanalisationsbauten				15.400,00	10.000,00	5.400,00
2	3412	Ausz. für den Erwerb von Grundstücken & Grundstückseinricht.				15.400,00	10.000,00	5.400,00
1	341	Auszahlungen aus der Investitionstätigkeit				15.400,00	10.000,00	5.400,00
SU	34	Summe Auszahlungen investive Gebarung				15.400,00	10.000,00	5.400,00
SA SA2		Saldo (2) Geldfluss aus der Investiven Gebarung (33-34)				152.600,00	138.100,00	14.500,00
SA SA3		Saldo (3) Nettofinanzierungssaldo (SA1+SA2)				86.300,00	69.100,00	17.200,00
Finanzierungstätigkeit								
850000	341000	Investitionsdarlehen von Ländern				300,00	300,00	0,00
2	3511	Einz. aus empf. Darl. von öffentl. Körpersch. u. Rechtsträg.				300,00	300,00	0,00
1	351	Einzahlungen aus der Aufnahme von Finanzschulden				300,00	300,00	0,00
SU	35	Summe Einzahlungen aus der Finanzierungstätigkeit				300,00	300,00	0,00
850000	346100	Investitionsdarlehen von Finanz.unt.				10.200,00	10.200,00	0,00
2	3614	Auszahlungen aus Finanzschulden				10.200,00	10.200,00	0,00
1	361	Auszahlungen aus der Tilgung von Finanzschulden				10.200,00	10.200,00	0,00
SU	36	Summe Auszahlungen aus der Finanzierungstätigkeit				10.200,00	10.200,00	0,00
SA SA4		Saldo (4) Geldfluss aus der Finanzierungstätigkeit (35-36)				-9.900,00	-9.900,00	0,00
SA SA5		Saldo (5) Geldfluss aus VA-wirksamer Gebarung (SA3+SA4)				76.400,00	59.200,00	17.200,00
Verrechnung zw. operativer Gebarung und investiven Vorhaben								
SA SA51		Saldo Geldfluss aus operativer Gebarung für invest. Vorhaben				0,00	0,00	0,00

1.Nachtragsvoranschlag 2022

Detailnachweis NVA / 850 Betriebe der Wasserversorgung - interne Vergütungen enthalten

Fonds	Konto	Bezeichnung	EVA neu	EVA bisher	EVA Diff.	FVA neu	FVA bisher	FVA Diff.
UA 850		Betriebe der Wasserversorgung						
UA 850	SA0/SA1	(0) Nettoergeb. (21-22) / SA (1) Geldfluss op. Geb. (31-32)	-97.700,00	-93.500,00	-4.200,00	-66.300,00	-69.000,00	2.700,00
UA 850	SA00	Nettoergebnis nach Zuweisung und Entnahmen von HH-Rücklagen	7.600,00	4.500,00	3.100,00			
UA 850	SA2	Saldo (2) Geldfluss aus der Investiven Gebarung (33-34)				152.600,00	138.100,00	14.500,00
UA 850	SA3	Saldo (3) Nettofinanzierungssaldo (SA1+SA2)				86.300,00	69.100,00	17.200,00
UA 850	SA4	Saldo (4) Geldfluss aus der Finanzierungstätigkeit (35-36)				-9.900,00	-9.900,00	0,00
UA 850	SA5	Saldo (5) Geldfluss aus VA-wirksamer Gebarung (SA3+SA4)				76.400,00	59.200,00	17.200,00

1.Nachtragsvoranschlag 2022

Detailnachweis NVA / 851 Betriebe der Abwasserbeseitigung - interne Vergütungen enthalten

Fonds	Konto	Bezeichnung	EVA neu	EVA bisher	EVA Diff.	FVA neu	FVA bisher	FVA Diff.
Fonds 851000		Betriebe der Abwasserbeseitigung						
Operative Gebarung								
851000	850000	Interessentenbeiträge v. Eigent./Anrain.	16.000,00	0,00	16.000,00	16.000,00	0,00	16.000,00
2	2111/3111	Erträge / Einzahlungen aus eigenen Abgaben	16.000,00	0,00	16.000,00	16.000,00	0,00	16.000,00
851000	852100	Geb. f.d. Benützung v. Gde-Einrichtungen	145.000,00	145.000,00	0,00	145.000,00	145.000,00	0,00
851000	852200	Geb. f.d. Bereitstellung v. Gde-Einri.	59.400,00	59.400,00	0,00	59.400,00	59.400,00	0,00
2	2113/3113	Erträge / Einzahlungen aus Gebühren	204.400,00	204.400,00	0,00	204.400,00	204.400,00	0,00
851000	828000	Rückersätze von Ausgaben	3.000,00	3.000,00	0,00	3.000,00	3.000,00	0,00
2	2116/3116	Erträge / Einz. aus Veräußerung/GWG u. sonst. Erträge/Einz.	3.000,00	3.000,00	0,00	3.000,00	3.000,00	0,00
1	211/311	Erträge / Einzahl. aus der operativen Verwaltungstätigkeit	223.400,00	207.400,00	16.000,00	223.400,00	207.400,00	16.000,00
851000	860000	Transferz. von Bund, Bundesfonds,-kammern	78.600,00	78.600,00	0,00	78.600,00	78.600,00	0,00
2	2121/3121	Transferertrag / -zahlungen von Trägern des öffentl. Rechts	78.600,00	78.600,00	0,00	78.600,00	78.600,00	0,00
851000	813000	Erträge aus d. Aufl. Investitionszuschüssen	155.100,00	154.300,00	800,00	0,00	0,00	0,00
2	2127	Nicht finanzierungswirksamer Transferertrag	155.100,00	154.300,00	800,00	0,00	0,00	0,00
1	212/312	Erträge aus Transfers / Einzahl. aus Transfers (ohne KT's)	233.700,00	232.900,00	800,00	78.600,00	78.600,00	0,00
SU 21/31		Summe Erträge / Einzahlungen operative Gebarung	457.100,00	440.300,00	16.800,00	302.000,00	286.000,00	16.000,00
851000	600100	Strom	4.000,00	4.000,00	0,00	4.000,00	4.000,00	0,00
2	2222/3222	Verwaltungs- und Betriebsaufwand / Auszahlungen	4.000,00	4.000,00	0,00	4.000,00	4.000,00	0,00
851000	612000	Instandhaltung von Wasser/Kanalanlagen	10.000,00	10.000,00	0,00	10.000,00	10.000,00	0,00
2	2224/3224	Instandhaltung / Auszahlungen für Instandhaltung	10.000,00	10.000,00	0,00	10.000,00	10.000,00	0,00
851000	710000	Öffentliche Abgaben ohne Geb. gem. FAG	600,00	0,00	600,00	600,00	0,00	600,00
851000	720109	Kostenbeiträge Personal Wi-Hof	1.400,00	1.400,00	0,00	1.400,00	1.400,00	0,00
851000	720239	Kostenbeiträge für Schneefräse	500,00	500,00	0,00	500,00	500,00	0,00
851000	720309	Kostenbeiträge für Leistungen	9.000,00	9.000,00	0,00	9.000,00	9.000,00	0,00
851000	720609	Kostenbeiträge für Leistungen	5.000,00	5.000,00	0,00	5.000,00	5.000,00	0,00
851000	728000	Entgelte für sonstige Leistungen	3.000,00	3.000,00	0,00	3.000,00	3.000,00	0,00

1.Nachtragsvoranschlag 2022

Detailnachweis NVA / 851 Betriebe der Abwasserbeseitigung - interne Vergütungen enthalten

Fonds	Konto	Bezeichnung	EVA neu	EVA bisher	EVA Diff.	FVA neu	FVA bisher	FVA Diff.
851000	729100	Sonst. Ausg.- Verr.zwischen oper. u.investiver Geb	92.600,00	54.000,00	38.600,00	92.600,00	54.000,00	38.600,00
2	2225/3225	Sonstiger Sachaufwand / Sonstige Auszahl. aus Sachaufwand	112.100,00	72.900,00	39.200,00	112.100,00	72.900,00	39.200,00
851000	680400	Planm. Afa Wasser/Abwasserbauten/Anlagen	191.000,00	187.900,00	3.100,00	0,00	0,00	0,00
851000	680600	Planm. Afa Technische Anlagen, Fahrzeuge/Maschine	200,00	200,00	0,00	0,00	0,00	0,00
2	2226/3226	Nicht finanz.wirks. Sachaufw. / Ausz. Inanspruchn.Haftungen	191.200,00	188.100,00	3.100,00	0,00	0,00	0,00
1	222/322	Sachaufwand / Auszahlungen aus Sachaufwand (o.Transferaufw.)	317.300,00	275.000,00	42.300,00	126.100,00	86.900,00	39.200,00
851000	752000	Lfd. Transferz. an Gemeinden	70.000,00	66.000,00	4.000,00	70.000,00	66.000,00	4.000,00
2	2231/3231	Transferaufwand / -zahlungen an Träger des öffentl. Rechts	70.000,00	66.000,00	4.000,00	70.000,00	66.000,00	4.000,00
1	223/323	Transferaufwand (lfd. u.KTs) / Auszahl. Transfers (ohne KTs)	70.000,00	66.000,00	4.000,00	70.000,00	66.000,00	4.000,00
851000	650100	Zinsen für Finanzschulden - Inland	21.500,00	21.500,00	0,00	21.500,00	21.500,00	0,00
851000	650700	Zinsen für Finanzschulden - Inland	10.100,00	6.600,00	3.500,00	10.100,00	6.600,00	3.500,00
2	2241/3241	Zinsen Fin.sch,Fin.leas,Ford.kauf,deriv.Fin.instr. m.G/Ausz.	31.600,00	28.100,00	3.500,00	31.600,00	28.100,00	3.500,00
1	224/324	Finanzaufwand / Auszahlungen aus Finanzaufwand	31.600,00	28.100,00	3.500,00	31.600,00	28.100,00	3.500,00
SU	22/32	Summe Aufwendungen / Auszahlungen operative Gebarung	418.900,00	369.100,00	49.800,00	227.700,00	181.000,00	46.700,00
SA	SA0/SA1	(0) Nettoergeb. (21-22) / SA (1) Geldfluss op. Geb. (31-32)	38.200,00	71.200,00	-33.000,00	74.300,00	105.000,00	-30.700,00
851000	894000	Entnahmen von zweckgebundenen Haushaltsrücklagen	92.600,00	54.000,00	38.600,00			
2	2301	Entnahmen von Haushaltsrücklagen	92.600,00	54.000,00	38.600,00			
1	230	Entnahmen von Haushaltsrücklagen	92.600,00	54.000,00	38.600,00			
SA	SA0R	Saldo Haushaltsrücklagen	92.600,00	54.000,00	38.600,00			
SA	SA00	Nettoergebnis nach Zuweisung und Entnahmen von HH-Rücklagen	130.800,00	125.200,00	5.600,00			
Investive Gebarung								
851000	300000	Kapitaltransf. von Bund, -fonds und -kammern				214.500,00	190.500,00	24.000,00
851000	301000	Kapitaltransf. von Ländern, -fonds und -kammern				32.400,00	18.000,00	14.400,00
851000	302100	Kapitaltransfers von Gemeinden - intern				92.600,00	54.000,00	38.600,00
2	3331	Kapitaltransferzahlungen von Trägern des öffentlichen Rechts				339.500,00	262.500,00	77.000,00
851000	307000	Kap.transf. von p. Hh. und pr. Org.o.Erwerbsz.ua				0,00	15.000,00	-15.000,00

1.Nachtragsvoranschlag 2022

Detailnachweis NVA / 851 Betriebe der Abwasserbeseitigung - interne Vergütungen enthalten

Fonds	Konto	Bezeichnung	EVA neu	EVA bisher	EVA Diff.	FVA neu	FVA bisher	FVA Diff.
2	3334	Kapitaltransferzahl. von Haush. und Org. o. Erwerbscharakter				0,00	15.000,00	-15.000,00
1	333	Einzahlungen aus Kapitaltransfers				339.500,00	277.500,00	62.000,00
SU	33	Summe Einzahlungen investive Gebarung				339.500,00	277.500,00	62.000,00
851000	004000	Wasser- und Kanalisationsbauten				16.100,00	10.000,00	6.100,00
851000	050000	Sonderanlagen				17.700,00	0,00	17.700,00
2	3412	Ausz. für den Erwerb von Grundstücken & Grundstückseinricht.				33.800,00	10.000,00	23.800,00
1	341	Auszahlungen aus der Investitionstätigkeit				33.800,00	10.000,00	23.800,00
SU	34	Summe Auszahlungen investive Gebarung				33.800,00	10.000,00	23.800,00
SA SA2		Saldo (2) Geldfluss aus der Investiven Gebarung (33-34)				305.700,00	267.500,00	38.200,00
SA SA3		Saldo (3) Nettofinanzierungssaldo (SA1+SA2)				380.000,00	372.500,00	7.500,00
Finanzierungstätigkeit								
851000	341000	Investitionsdarlehen von Ländern				21.500,00	21.500,00	0,00
2	3511	Einz. aus empf. Darl. von öffentl. Körpersch. u. Rechtsträg.				21.500,00	21.500,00	0,00
1	351	Einzahlungen aus der Aufnahme von Finanzschulden				21.500,00	21.500,00	0,00
SU	35	Summe Einzahlungen aus der Finanzierungstätigkeit				21.500,00	21.500,00	0,00
851000	346100	Investitionsdarlehen von Finanz.unt.				282.400,00	284.200,00	-1.800,00
2	3614	Auszahlungen aus Finanzschulden				282.400,00	284.200,00	-1.800,00
1	361	Auszahlungen aus der Tilgung von Finanzschulden				282.400,00	284.200,00	-1.800,00
SU	36	Summe Auszahlungen aus der Finanzierungstätigkeit				282.400,00	284.200,00	-1.800,00
SA SA4		Saldo (4) Geldfluss aus der Finanzierungstätigkeit (35-36)				-260.900,00	-262.700,00	1.800,00
SA SA5		Saldo (5) Geldfluss aus VA-wirksamer Gebarung (SA3+SA4)				119.100,00	109.800,00	9.300,00
Verrechnung zw. operativer Gebarung und investiven Vorhaben								
SA SA51		Saldo Geldfluss aus operativer Gebarung für invest. Vorhaben				0,00	0,00	0,00

1.Nachtragsvoranschlag 2022**Detailnachweis NVA / 851 Betriebe der Abwasserbeseitigung - interne Vergütungen enthalten**

Fonds	Konto	Bezeichnung	EVA neu	EVA bisher	EVA Diff.	FVA neu	FVA bisher	FVA Diff.
UA 851		Betriebe der Abwasserbeseitigung						
UA 851	SA0/SA1	(0) Nettoergeb. (21-22) / SA (1) Geldfluss op. Geb. (31-32)	38.200,00	71.200,00	-33.000,00	74.300,00	105.000,00	-30.700,00
UA 851	SA00	Nettoergebnis nach Zuweisung und Entnahmen von HH-Rücklagen	130.800,00	125.200,00	5.600,00			
UA 851	SA2	Saldo (2) Geldfluss aus der Investiven Gebarung (33-34)				305.700,00	267.500,00	38.200,00
UA 851	SA3	Saldo (3) Nettofinanzierungssaldo (SA1+SA2)				380.000,00	372.500,00	7.500,00
UA 851	SA4	Saldo (4) Geldfluss aus der Finanzierungstätigkeit (35-36)				-260.900,00	-262.700,00	1.800,00
UA 851	SA5	Saldo (5) Geldfluss aus VA-wirksamer Gebarung (SA3+SA4)				119.100,00	109.800,00	9.300,00

1.Nachtragsvoranschlag 2022

Detailnachweis NVA / 852 Betriebe der Müllbeseitigung - interne Vergütungen enthalten

Fonds	Konto	Bezeichnung	EVA neu	EVA bisher	EVA Diff.	FVA neu	FVA bisher	FVA Diff.
Fonds 852000		Betriebe der Müllbeseitigung						
Operative Gebarung								
852000	852100	Geb. f.d. Benützung v. Gde-Einrichtungen	90.000,00	90.000,00	0,00	90.000,00	90.000,00	0,00
852000	852110	Geb. f.d. Benützung v. Gde-Einr. ASZ	30.000,00	30.000,00	0,00	30.000,00	30.000,00	0,00
852000	852120	Geb. f.d. Benützung v. Gde-Einrichtungen	8.000,00	8.000,00	0,00	8.000,00	8.000,00	0,00
2	2113/3113	Erträge / Einzahlungen aus Gebühren	128.000,00	128.000,00	0,00	128.000,00	128.000,00	0,00
852000	810000	Leistungserlöse	20.000,00	20.000,00	0,00	20.000,00	20.000,00	0,00
852000	810259	Leistungserlöse - Gras/Strauchschnitt	2.700,00	2.700,00	0,00	2.700,00	2.700,00	0,00
2	2114/3114	Erträge / Einzahlungen aus Leistungen	22.700,00	22.700,00	0,00	22.700,00	22.700,00	0,00
1	211/311	Erträge / Einzahl. aus der operativen Verwaltungstätigkeit	150.700,00	150.700,00	0,00	150.700,00	150.700,00	0,00
852000	813000	Erträge aus d. Aufl. Investitionszuschüssen	700,00	700,00	0,00	0,00	0,00	0,00
2	2127	Nicht finanzierungswirksamer Transferertrag	700,00	700,00	0,00	0,00	0,00	0,00
1	212/312	Erträge aus Transfers / Einzahl. aus Transfers (ohne KTs)	700,00	700,00	0,00	0,00	0,00	0,00
SU	21/31	Summe Erträge / Einzahlungen operative Gebarung	151.400,00	151.400,00	0,00	150.700,00	150.700,00	0,00
852000	400000	Geringwertige Wirtschaftsg. Anlageverm.	600,00	600,00	0,00	600,00	600,00	0,00
2	2221/3221	Gebrauchs- und Verbrauchsgüter, Handelswaren / Auszahlungen	600,00	600,00	0,00	600,00	600,00	0,00
852000	670000	Versicherungen	200,00	200,00	0,00	200,00	200,00	0,00
2	2222/3222	Verwaltungs- und Betriebsaufwand / Auszahlungen	200,00	200,00	0,00	200,00	200,00	0,00
852000	700000	Mietzinse	900,00	900,00	0,00	900,00	900,00	0,00
2	2223/3223	Leasing- und Mietaufwand / Ausz. für Leasing- u. Mietaufwand	900,00	900,00	0,00	900,00	900,00	0,00
852000	710000	Öffentliche Abgaben ohne Geb. gem. FAG	200,00	200,00	0,00	200,00	200,00	0,00
852000	720109	Kostenbeiträge Personal Wi-Hof	21.200,00	21.200,00	0,00	21.200,00	21.200,00	0,00
852000	720209	Kostenbeiträge Traktor Wi-Hof	400,00	400,00	0,00	400,00	400,00	0,00
852000	720219	Kostenbeiträge Ford Transit	600,00	600,00	0,00	600,00	600,00	0,00
852000	720239	Kostenbeiträge für Schneefräse	400,00	400,00	0,00	400,00	400,00	0,00
852000	720309	Kostenbeiträge für Leistungen	7.000,00	7.000,00	0,00	7.000,00	7.000,00	0,00

1.Nachtragsvoranschlag 2022

Detailnachweis NVA / 852 Betriebe der Müllbeseitigung - interne Vergütungen enthalten

Fonds	Konto	Bezeichnung	EVA neu	EVA bisher	EVA Diff.	FVA neu	FVA bisher	FVA Diff.
852000	720609	Kostenbeiträge für Leistungen	3.000,00	3.000,00	0,00	3.000,00	3.000,00	0,00
852000	728000	Entgelte für sonstige Leistungen	45.000,00	45.000,00	0,00	45.000,00	45.000,00	0,00
852000	728002	Entgelte für sonst. Leistungen ASZ	33.000,00	33.000,00	0,00	33.000,00	33.000,00	0,00
2	2225/3225	Sonstiger Sachaufwand / Sonstige Auszahl. aus Sachaufwand	110.800,00	110.800,00	0,00	110.800,00	110.800,00	0,00
852000	680300	Planm. Afa Gebäude/Bauten	1.300,00	1.300,00	0,00	0,00	0,00	0,00
852000	680500	Planm. Afa Sonderanlagen	1.300,00	2.000,00	-700,00	0,00	0,00	0,00
852000	680700	Planm. Afa Amts, Betriebs/Geschäftsausstattung	1.100,00	1.100,00	0,00	0,00	0,00	0,00
2	2226/3226	Nicht finanz.wirks. Sachaufw. / Ausz. Inanspruchn.Haftungen	3.700,00	4.400,00	-700,00	0,00	0,00	0,00
1	222/322	Sachaufwand / Auszahlungen aus Sachaufwand (o.Transferaufw.)	116.200,00	116.900,00	-700,00	112.500,00	112.500,00	0,00
852000	752000	Lfd. Transferz. an Gemeinden	52.000,00	52.000,00	0,00	52.000,00	52.000,00	0,00
2	2231/3231	Transferaufwand / -zahlungen an Träger des öffentl. Rechts	52.000,00	52.000,00	0,00	52.000,00	52.000,00	0,00
1	223/323	Transferaufwand (lfd. u.KTs) / Auszahl. Transfers (ohne KTs)	52.000,00	52.000,00	0,00	52.000,00	52.000,00	0,00
SU	22/32	Summe Aufwendungen / Auszahlungen operative Gebarung	168.200,00	168.900,00	-700,00	164.500,00	164.500,00	0,00
SA	SA0/SA1	(0) Nettoergeb. (21-22) / SA (1) Geldfluss op. Geb. (31-32)	-16.800,00	-17.500,00	700,00	-13.800,00	-13.800,00	0,00
SA	SA0R	Saldo Haushaltsrücklagen	0,00	0,00	0,00			
SA	SA00	Nettoergebnis nach Zuweisung und Entnahmen von HH-Rücklagen	-16.800,00	-17.500,00	700,00			
Investive Gebarung								
SU	33	Summe Einzahlungen investive Gebarung				0,00	0,00	0,00
852000	050000	Sonderanlagen				1.000,00	1.000,00	0,00
2	3412	Ausz. für den Erwerb von Grundstücken & Grundstückseinricht.				1.000,00	1.000,00	0,00
1	341	Auszahlungen aus der Investitionstätigkeit				1.000,00	1.000,00	0,00
SU	34	Summe Auszahlungen investive Gebarung				1.000,00	1.000,00	0,00
SA	SA2	Saldo (2) Geldfluss aus der Investiven Gebarung (33-34)				-1.000,00	-1.000,00	0,00
SA	SA3	Saldo (3) Nettofinanzierungssaldo (SA1+SA2)				-14.800,00	-14.800,00	0,00
Finanzierungstätigkeit								
SU	35	Summe Einzahlungen aus der Finanzierungstätigkeit				0,00	0,00	0,00

1.Nachtragsvoranschlag 2022

Detailnachweis NVA / 852 Betriebe der Müllbeseitigung - interne Vergütungen enthalten

Fonds	Konto	Bezeichnung	EVA neu	EVA bisher	EVA Diff.	FVA neu	FVA bisher	FVA Diff.
SU	36	Summe Auszahlungen aus der Finanzierungstätigkeit				0,00	0,00	0,00
SA	SA4	Saldo (4) Geldfluss aus der Finanzierungstätigkeit (35-36)				0,00	0,00	0,00
SA	SA5	Saldo (5) Geldfluss aus VA-wirksamer Gebarung (SA3+SA4)				-14.800,00	-14.800,00	0,00
Verrechnung zw. operativer Gebarung und investiven Vorhaben								
SA	SA51	Saldo Geldfluss aus operativer Gebarung für invest. Vorhaben				0,00	0,00	0,00
UA	852	Betriebe der Müllbeseitigung						
UA	852	SA0/SA1 (0) Nettoergeb. (21-22) / SA (1) Geldfluss op. Geb. (31-32)	-16.800,00	-17.500,00	700,00	-13.800,00	-13.800,00	0,00
UA	852	SA00 Nettoergebnis nach Zuweisung und Entnahmen von HH-Rücklagen	-16.800,00	-17.500,00	700,00			
UA	852	SA2 Saldo (2) Geldfluss aus der Investiven Gebarung (33-34)				-1.000,00	-1.000,00	0,00
UA	852	SA3 Saldo (3) Nettofinanzierungssaldo (SA1+SA2)				-14.800,00	-14.800,00	0,00
UA	852	SA4 Saldo (4) Geldfluss aus der Finanzierungstätigkeit (35-36)				0,00	0,00	0,00
UA	852	SA5 Saldo (5) Geldfluss aus VA-wirksamer Gebarung (SA3+SA4)				-14.800,00	-14.800,00	0,00
A	85	Betriebe mit marktbestimmter Tätigkeit						
A	85	SA0/SA1 (0) Nettoergeb. (21-22) / SA (1) Geldfluss op. Geb. (31-32)	-76.300,00	-39.800,00	-36.500,00	-5.800,00	22.200,00	-28.000,00
A	85	SA00 Nettoergebnis nach Zuweisung und Entnahmen von HH-Rücklagen	121.600,00	112.200,00	9.400,00			
A	85	SA2 Saldo (2) Geldfluss aus der Investiven Gebarung (33-34)				457.300,00	404.600,00	52.700,00
A	85	SA3 Saldo (3) Nettofinanzierungssaldo (SA1+SA2)				451.500,00	426.800,00	24.700,00
A	85	SA4 Saldo (4) Geldfluss aus der Finanzierungstätigkeit (35-36)				-270.800,00	-272.600,00	1.800,00
A	85	SA5 Saldo (5) Geldfluss aus VA-wirksamer Gebarung (SA3+SA4)				180.700,00	154.200,00	26.500,00
A	85	SA51 Saldo Geldfluss aus operativer Gebarung für invest. Vorhaben				0,00	0,00	0,00

1.Nachtragsvoranschlag 2022

Detailnachweis NVA / 852 Betriebe der Müllbeseitigung - interne Vergütungen enthalten

Fonds	Konto	Bezeichnung	EVA neu	EVA bisher	EVA Diff.	FVA neu	FVA bisher	FVA Diff.
Gruppe 8		Dienstleistungen						
Gruppe 8	SA0/SA1	(0) Nettoergeb. (21-22) / SA (1) Geldfluss op. Geb. (31-32)	-251.900,00	-208.700,00	-43.200,00	-142.800,00	-104.800,00	-38.000,00
Gruppe 8	SA00	Nettoergebnis nach Zuweisung und Entnahmen von HH-Rücklagen	-54.000,00	-56.700,00	2.700,00			
Gruppe 8	SA2	Saldo (2) Geldfluss aus der Investiven Gebarung (33-34)				272.800,00	403.700,00	-130.900,00
Gruppe 8	SA3	Saldo (3) Nettofinanzierungssaldo (SA1+SA2)				130.000,00	298.900,00	-168.900,00
Gruppe 8	SA4	Saldo (4) Geldfluss aus der Finanzierungstätigkeit (35-36)				-92.800,00	-272.600,00	179.800,00
Gruppe 8	SA5	Saldo (5) Geldfluss aus VA-wirksamer Gebarung (SA3+SA4)				37.200,00	26.300,00	10.900,00
Gruppe 8	SA51	Saldo Geldfluss aus operativer Gebarung für invest. Vorhaben				0,00	0,00	0,00

1.Nachtragsvoranschlag 2022

Detailnachweis NVA / 910 Geldverkehr - interne Vergütungen enthalten

Fonds	Konto	Bezeichnung	EVA neu	EVA bisher	EVA Diff.	FVA neu	FVA bisher	FVA Diff.
Fonds 910000		Geldverkehr						
Operative Gebarung								
910000	828000	Rückersätze von Ausgaben	100,00	100,00	0,00	100,00	100,00	0,00
2	2116/3116	Erträge / Einz. aus Veräußerung/GWG u. sonst. Erträge/Einz.	100,00	100,00	0,00	100,00	100,00	0,00
1	211/311	Erträge / Einzahl. aus der operativen Verwaltungstätigkeit	100,00	100,00	0,00	100,00	100,00	0,00
910000	823000	Zinsen	100,00	100,00	0,00	100,00	100,00	0,00
2	2131/3131	Erträge aus Zinsen / Einzahlungen aus Zinserträgen	100,00	100,00	0,00	100,00	100,00	0,00
1	213/313	Finanzerträge / Einzahlungen aus Finanzerträgen	100,00	100,00	0,00	100,00	100,00	0,00
SU	21/31	Summe Erträge / Einzahlungen operative Gebarung	200,00	200,00	0,00	200,00	200,00	0,00
910000	690000	Abschreibung von Forderungen (Schadensfälle)	100,00	100,00	0,00	0,00	0,00	0,00
910000	710100	Öffentliche Abgaben ohne Geb. gem. FAG	100,00	100,00	0,00	100,00	100,00	0,00
2	2225/3225	Sonstiger Sachaufwand / Sonstige Auszahl. aus Sachaufwand	200,00	200,00	0,00	100,00	100,00	0,00
1	222/322	Sachaufwand / Auszahlungen aus Sachaufwand (o.Transferaufw.)	200,00	200,00	0,00	100,00	100,00	0,00
910000	650700	Zinsen für Finanzschulden - Inland	500,00	500,00	0,00	500,00	500,00	0,00
2	2241/3241	Zinsen Fin.sch.,Fin.leas,Ford.kauf,deriv.Fin.instr. m.G/Ausz.	500,00	500,00	0,00	500,00	500,00	0,00
910000	659000	Geldverkehrs- und Bankspesen	1.900,00	1.900,00	0,00	1.900,00	1.900,00	0,00
2	2244/3244	Sonstiger Finanzaufwand / Sonstige Ausz. aus Finanzaufwend.	1.900,00	1.900,00	0,00	1.900,00	1.900,00	0,00
1	224/324	Finanzaufwand / Auszahlungen aus Finanzaufwand	2.400,00	2.400,00	0,00	2.400,00	2.400,00	0,00
SU	22/32	Summe Aufwendungen / Auszahlungen operative Gebarung	2.600,00	2.600,00	0,00	2.500,00	2.500,00	0,00
SA	SA0/SA1	(0) Nettoergeb. (21-22) / SA (1) Geldfluss op. Geb. (31-32)	-2.400,00	-2.400,00	0,00	-2.300,00	-2.300,00	0,00
SA	SA0R	Saldo Haushaltsrücklagen	0,00	0,00	0,00			
SA	SA00	Nettoergebnis nach Zuweisung und Entnahmen von HH-Rücklagen	-2.400,00	-2.400,00	0,00			
Investive Gebarung								
SU	33	Summe Einzahlungen investive Gebarung				0,00	0,00	0,00
SU	34	Summe Auszahlungen investive Gebarung				0,00	0,00	0,00

1.Nachtragsvoranschlag 2022

Detailnachweis NVA / 910 Geldverkehr - interne Vergütungen enthalten

Fonds	Konto	Bezeichnung	EVA neu	EVA bisher	EVA Diff.	FVA neu	FVA bisher	FVA Diff.
SA	SA2	Saldo (2) Geldfluss aus der Investiven Gebarung (33-34)				0,00	0,00	0,00
SA	SA3	Saldo (3) Nettofinanzierungssaldo (SA1+SA2)				-2.300,00	-2.300,00	0,00
Finanzierungstätigkeit								
SU	35	Summe Einzahlungen aus der Finanzierungstätigkeit				0,00	0,00	0,00
SU	36	Summe Auszahlungen aus der Finanzierungstätigkeit				0,00	0,00	0,00
SA	SA4	Saldo (4) Geldfluss aus der Finanzierungstätigkeit (35-36)				0,00	0,00	0,00
SA	SA5	Saldo (5) Geldfluss aus VA-wirksamer Gebarung (SA3+SA4)				-2.300,00	-2.300,00	0,00
Verrechnung zw. operativer Gebarung und investiven Vorhaben								
SA	SA51	Saldo Geldfluss aus operativer Gebarung für invest. Vorhaben				0,00	0,00	0,00
UA 910 Geldverkehr								
UA 910	SA0/SA1	(0) Nettoergeb. (21-22) / SA (1) Geldfluss op. Geb. (31-32)	-2.400,00	-2.400,00	0,00	-2.300,00	-2.300,00	0,00
UA 910	SA00	Nettoergebnis nach Zuweisung und Entnahmen von HH-Rücklagen	-2.400,00	-2.400,00	0,00			
UA 910	SA2	Saldo (2) Geldfluss aus der Investiven Gebarung (33-34)				0,00	0,00	0,00
UA 910	SA3	Saldo (3) Nettofinanzierungssaldo (SA1+SA2)				-2.300,00	-2.300,00	0,00
UA 910	SA4	Saldo (4) Geldfluss aus der Finanzierungstätigkeit (35-36)				0,00	0,00	0,00
UA 910	SA5	Saldo (5) Geldfluss aus VA-wirksamer Gebarung (SA3+SA4)				-2.300,00	-2.300,00	0,00

1.Nachtragsvoranschlag 2022

Detailnachweis NVA / 914 Beteiligungen - interne Vergütungen enthalten

Fonds	Konto	Bezeichnung	EVA neu	EVA bisher	EVA Diff.	FVA neu	FVA bisher	FVA Diff.
Fonds 914010		Beteiligung Tourismus GesmbH						
Operative Gebarung								
914010	861100	Transferz. von Ländern- BZ operative Gebarung	30.000,00	30.000,00	0,00	30.000,00	30.000,00	0,00
2	2121/3121	Transferertrag / -zahlungen von Trägern des öffentl. Rechts	30.000,00	30.000,00	0,00	30.000,00	30.000,00	0,00
1	212/312	Erträge aus Transfers / Einzahl. aus Transfers (ohne KTs)	30.000,00	30.000,00	0,00	30.000,00	30.000,00	0,00
SU	21/31	Summe Erträge / Einzahlungen operative Gebarung	30.000,00	30.000,00	0,00	30.000,00	30.000,00	0,00
914010	759000	Lfd. Transferz. an netto veran. Untern.	50.000,00	50.000,00	0,00	50.000,00	50.000,00	0,00
2	2233/3233	Transferaufwand / -zahlungen an Untern. (mit Finanzuntern.)	50.000,00	50.000,00	0,00	50.000,00	50.000,00	0,00
1	223/323	Transferaufwand (lfd. u.KTs) / Auszahl. Transfers (ohne KTs)	50.000,00	50.000,00	0,00	50.000,00	50.000,00	0,00
SU	22/32	Summe Aufwendungen / Auszahlungen operative Gebarung	50.000,00	50.000,00	0,00	50.000,00	50.000,00	0,00
SA	SA0/SA1	(0) Nettoergeb. (21-22) / SA (1) Geldfluss op. Geb. (31-32)	-20.000,00	-20.000,00	0,00	-20.000,00	-20.000,00	0,00
SA	SA0R	Saldo Haushaltsrücklagen	0,00	0,00	0,00			
SA	SA00	Nettoergebnis nach Zuweisung und Entnahmen von HH-Rücklagen	-20.000,00	-20.000,00	0,00			
Investive Gebarung								
914010	248000	Darlehen an Beteiligungen				30.000,00	30.000,00	0,00
2	3322	Einzahlungen aus Darlehen an Beteiligungen				30.000,00	30.000,00	0,00
1	332	Einz. a.d. Rückzahlung von Darlehen u. gewähr. Vorschüssen				30.000,00	30.000,00	0,00
SU	33	Summe Einzahlungen investive Gebarung				30.000,00	30.000,00	0,00
SU	34	Summe Auszahlungen investive Gebarung				0,00	0,00	0,00
SA	SA2	Saldo (2) Geldfluss aus der Investiven Gebarung (33-34)				30.000,00	30.000,00	0,00
SA	SA3	Saldo (3) Nettofinanzierungssaldo (SA1+SA2)				10.000,00	10.000,00	0,00
Finanzierungstätigkeit								
SU	35	Summe Einzahlungen aus der Finanzierungstätigkeit				0,00	0,00	0,00
SU	36	Summe Auszahlungen aus der Finanzierungstätigkeit				0,00	0,00	0,00
SA	SA4	Saldo (4) Geldfluss aus der Finanzierungstätigkeit (35-36)				0,00	0,00	0,00

1.Nachtragsvoranschlag 2022

Detailnachweis NVA / 914 Beteiligungen - interne Vergütungen enthalten

Fonds	Konto	Bezeichnung	EVA neu	EVA bisher	EVA Diff.	FVA neu	FVA bisher	FVA Diff.
SA	SA5	Saldo (5) Geldfluss aus VA-wirksamer Gebarung (SA3+SA4)				10.000,00	10.000,00	0,00
Verrechnung zw. operativer Gebarung und investiven Vorhaben								
SA	SA51	Saldo Geldfluss aus operativer Gebarung für invest. Vorhaben				0,00	0,00	0,00
UA 914		Beteiligungen						
UA 914	SA0/SA1	(0) Nettoergeb. (21-22) / SA (1) Geldfluss op. Geb. (31-32)	-20.000,00	-20.000,00	0,00	-20.000,00	-20.000,00	0,00
UA 914	SA00	Nettoergebnis nach Zuweisung und Entnahmen von HH-Rücklagen	-20.000,00	-20.000,00	0,00			
UA 914	SA2	Saldo (2) Geldfluss aus der Investiven Gebarung (33-34)				30.000,00	30.000,00	0,00
UA 914	SA3	Saldo (3) Nettofinanzierungssaldo (SA1+SA2)				10.000,00	10.000,00	0,00
UA 914	SA4	Saldo (4) Geldfluss aus der Finanzierungstätigkeit (35-36)				0,00	0,00	0,00
UA 914	SA5	Saldo (5) Geldfluss aus VA-wirksamer Gebarung (SA3+SA4)				10.000,00	10.000,00	0,00
A 91		Kapitalvermögen u. Stiftungen ohne eig. Rechtspersönlichkeit						
A 91	SA0/SA1	(0) Nettoergeb. (21-22) / SA (1) Geldfluss op. Geb. (31-32)	-22.400,00	-22.400,00	0,00	-22.300,00	-22.300,00	0,00
A 91	SA00	Nettoergebnis nach Zuweisung und Entnahmen von HH-Rücklagen	-22.400,00	-22.400,00	0,00			
A 91	SA2	Saldo (2) Geldfluss aus der Investiven Gebarung (33-34)				30.000,00	30.000,00	0,00
A 91	SA3	Saldo (3) Nettofinanzierungssaldo (SA1+SA2)				7.700,00	7.700,00	0,00
A 91	SA4	Saldo (4) Geldfluss aus der Finanzierungstätigkeit (35-36)				0,00	0,00	0,00
A 91	SA5	Saldo (5) Geldfluss aus VA-wirksamer Gebarung (SA3+SA4)				7.700,00	7.700,00	0,00
A 91	SA51	Saldo Geldfluss aus operativer Gebarung für invest. Vorhaben				0,00	0,00	0,00

1.Nachtragsvoranschlag 2022

Detailnachweis NVA / 920 Ausschließliche Gemeindeabgaben - interne Vergütungen enthalten

Fonds	Konto	Bezeichnung	EVA neu	EVA bisher	EVA Diff.	FVA neu	FVA bisher	FVA Diff.
Fonds 920000		Ausschließliche Gemeindeabgaben						
Operative Gebarung								
920000	830000	Grundsteuer v. land-u.forstw. Betrieben	7.200,00	7.200,00	0,00	7.200,00	7.200,00	0,00
920000	831000	Grundsteuer von den Grundstücken	100.000,00	100.000,00	0,00	100.000,00	100.000,00	0,00
920000	833000	Kommunalsteuer	370.000,00	370.000,00	0,00	370.000,00	370.000,00	0,00
920000	834100	Ortstaxe	44.200,00	44.200,00	0,00	44.200,00	44.200,00	0,00
920000	834200	pauschalierte Ortstaxe	7.800,00	7.800,00	0,00	7.800,00	7.800,00	0,00
920000	837000	Lustbarkeitsabgabe	1.500,00	1.500,00	0,00	1.500,00	1.500,00	0,00
920000	838000	Abgaben für das Halten von Tieren	1.800,00	1.800,00	0,00	1.800,00	1.800,00	0,00
920000	842000	Zweitwohnsitzabgaben	9.500,00	9.500,00	0,00	9.500,00	9.500,00	0,00
920000	849000	Nebenansprüche	700,00	700,00	0,00	700,00	700,00	0,00
920000	856000	Verwaltungsabgaben	3.500,00	3.500,00	0,00	3.500,00	3.500,00	0,00
920000	857000	Kommissionsgebühren	1.700,00	1.700,00	0,00	1.700,00	1.700,00	0,00
2	2111/3111	Erträge / Einzahlungen aus eigenen Abgaben	547.900,00	547.900,00	0,00	547.900,00	547.900,00	0,00
1	211/311	Erträge / Einzahl. aus der operativen Verwaltungstätigkeit	547.900,00	547.900,00	0,00	547.900,00	547.900,00	0,00
SU	21/31	Summe Erträge / Einzahlungen operative Gebarung	547.900,00	547.900,00	0,00	547.900,00	547.900,00	0,00
920000	690000	Abschreibung von Forderungen (Schadensfälle)	600,00	600,00	0,00	0,00	0,00	0,00
2	2225/3225	Sonstiger Sachaufwand / Sonstige Auszahl. aus Sachaufwand	600,00	600,00	0,00	0,00	0,00	0,00
1	222/322	Sachaufwand / Auszahlungen aus Sachaufwand (o.Transferaufw.)	600,00	600,00	0,00	0,00	0,00	0,00
SU	22/32	Summe Aufwendungen / Auszahlungen operative Gebarung	600,00	600,00	0,00	0,00	0,00	0,00
SA	SA0/SA1	(0) Nettoergeb. (21-22) / SA (1) Geldfluss op. Geb. (31-32)	547.300,00	547.300,00	0,00	547.900,00	547.900,00	0,00
SA	SA0R	Saldo Haushaltsrücklagen	0,00	0,00	0,00			
SA	SA00	Nettoergebnis nach Zuweisung und Entnahmen von HH-Rücklagen	547.300,00	547.300,00	0,00			
Investive Gebarung								
SU	33	Summe Einzahlungen investive Gebarung				0,00	0,00	0,00
SU	34	Summe Auszahlungen investive Gebarung				0,00	0,00	0,00

1.Nachtragsvoranschlag 2022**Detailnachweis NVA / 920 Ausschließliche Gemeindeabgaben - interne Vergütungen enthalten**

Fonds	Konto	Bezeichnung	EVA neu	EVA bisher	EVA Diff.	FVA neu	FVA bisher	FVA Diff.
SA	SA2	Saldo (2) Geldfluss aus der Investiven Gebarung (33-34)				0,00	0,00	0,00
SA	SA3	Saldo (3) Nettofinanzierungssaldo (SA1+SA2)				547.900,00	547.900,00	0,00
Finanzierungstätigkeit								
SU	35	Summe Einzahlungen aus der Finanzierungstätigkeit				0,00	0,00	0,00
SU	36	Summe Auszahlungen aus der Finanzierungstätigkeit				0,00	0,00	0,00
SA	SA4	Saldo (4) Geldfluss aus der Finanzierungstätigkeit (35-36)				0,00	0,00	0,00
SA	SA5	Saldo (5) Geldfluss aus VA-wirksamer Gebarung (SA3+SA4)				547.900,00	547.900,00	0,00
Verrechnung zw. operativer Gebarung und investiven Vorhaben								
SA	SA51	Saldo Geldfluss aus operativer Gebarung für invest. Vorhaben				0,00	0,00	0,00
UA 920 Ausschließliche Gemeindeabgaben								
UA 920	SA0/SA1	(0) Nettoergeb. (21-22) / SA (1) Geldfluss op. Geb. (31-32)	547.300,00	547.300,00	0,00	547.900,00	547.900,00	0,00
UA 920	SA00	Nettoergebnis nach Zuweisung und Entnahmen von HH-Rücklagen	547.300,00	547.300,00	0,00			
UA 920	SA2	Saldo (2) Geldfluss aus der Investiven Gebarung (33-34)				0,00	0,00	0,00
UA 920	SA3	Saldo (3) Nettofinanzierungssaldo (SA1+SA2)				547.900,00	547.900,00	0,00
UA 920	SA4	Saldo (4) Geldfluss aus der Finanzierungstätigkeit (35-36)				0,00	0,00	0,00
UA 920	SA5	Saldo (5) Geldfluss aus VA-wirksamer Gebarung (SA3+SA4)				547.900,00	547.900,00	0,00

1.Nachtragsvoranschlag 2022**Detailnachweis NVA / 921 Zwischen Ländern und Gemeinden geteilte Abgaben - interne Vergütungen enthalten**

Fonds	Konto	Bezeichnung	EVA neu	EVA bisher	EVA Diff.	FVA neu	FVA bisher	FVA Diff.
Fonds 921000		Zwischen Ländern und Gemeinden geteilte						
Operative Gebarung								
921000	834000	Fremdenverkehrsabgabe	10.000,00	10.000,00	0,00	10.000,00	10.000,00	0,00
2	2111/3111	Erträge / Einzahlungen aus eigenen Abgaben	10.000,00	10.000,00	0,00	10.000,00	10.000,00	0,00
1	211/311	Erträge / Einzahl. aus der operativen Verwaltungstätigkeit	10.000,00	10.000,00	0,00	10.000,00	10.000,00	0,00
SU	21/31	Summe Erträge / Einzahlungen operative Gebarung	10.000,00	10.000,00	0,00	10.000,00	10.000,00	0,00
SU	22/32	Summe Aufwendungen / Auszahlungen operative Gebarung	0,00	0,00	0,00	0,00	0,00	0,00
SA	SA0/SA1	(0) Nettoergeb. (21-22) / SA (1) Geldfluss op. Geb. (31-32)	10.000,00	10.000,00	0,00	10.000,00	10.000,00	0,00
SA	SA0R	Saldo Haushaltsrücklagen	0,00	0,00	0,00			
SA	SA00	Nettoergebnis nach Zuweisung und Entnahmen von HH-Rücklagen	10.000,00	10.000,00	0,00			
Investive Gebarung								
SU	33	Summe Einzahlungen investive Gebarung				0,00	0,00	0,00
SU	34	Summe Auszahlungen investive Gebarung				0,00	0,00	0,00
SA	SA2	Saldo (2) Geldfluss aus der Investiven Gebarung (33-34)				0,00	0,00	0,00
SA	SA3	Saldo (3) Nettofinanzierungssaldo (SA1+SA2)				10.000,00	10.000,00	0,00
Finanzierungstätigkeit								
SU	35	Summe Einzahlungen aus der Finanzierungstätigkeit				0,00	0,00	0,00
SU	36	Summe Auszahlungen aus der Finanzierungstätigkeit				0,00	0,00	0,00
SA	SA4	Saldo (4) Geldfluss aus der Finanzierungstätigkeit (35-36)				0,00	0,00	0,00
SA	SA5	Saldo (5) Geldfluss aus VA-wirksamer Gebarung (SA3+SA4)				10.000,00	10.000,00	0,00
Verrechnung zw. operativer Gebarung und investiven Vorhaben								
SA	SA51	Saldo Geldfluss aus operativer Gebarung für invest. Vorhaben				0,00	0,00	0,00

1.Nachtragsvoranschlag 2022**Detailnachweis NVA / 921 Zwischen Ländern und Gemeinden geteilte Abgaben - interne Vergütungen enthalten**

Fonds	Konto	Bezeichnung	EVA neu	EVA bisher	EVA Diff.	FVA neu	FVA bisher	FVA Diff.
UA 921		Zwischen Ländern und Gemeinden geteilte Abgaben						
UA 921	SA0/SA1	(0) Nettoergeb. (21-22) / SA (1) Geldfluss op. Geb. (31-32)	10.000,00	10.000,00	0,00	10.000,00	10.000,00	0,00
UA 921	SA00	Nettoergebnis nach Zuweisung und Entnahmen von HH-Rücklagen	10.000,00	10.000,00	0,00			
UA 921	SA2	Saldo (2) Geldfluss aus der Investiven Gebarung (33-34)				0,00	0,00	0,00
UA 921	SA3	Saldo (3) Nettofinanzierungssaldo (SA1+SA2)				10.000,00	10.000,00	0,00
UA 921	SA4	Saldo (4) Geldfluss aus der Finanzierungstätigkeit (35-36)				0,00	0,00	0,00
UA 921	SA5	Saldo (5) Geldfluss aus VA-wirksamer Gebarung (SA3+SA4)				10.000,00	10.000,00	0,00

1.Nachtragsvoranschlag 2022**Detailnachweis NVA / 925 Ertragsanteile an gemeinschaftlichen Bundesabgaben - interne Vergütungen enthalten**

Fonds	Konto	Bezeichnung	EVA neu	EVA bisher	EVA Diff.	FVA neu	FVA bisher	FVA Diff.
Fonds 925000		Ertragsanteile an gemeinschaftlichen Bun						
Operative Gebarung								
925000	859000	Ertragsanteile ohne Spielbankabgabe	1.668.500,00	1.516.800,00	151.700,00	1.668.500,00	1.516.800,00	151.700,00
2	2112/3112	Erträge / Einzahlungen aus Ertragsanteilen	1.668.500,00	1.516.800,00	151.700,00	1.668.500,00	1.516.800,00	151.700,00
1	211/311	Erträge / Einzahl. aus der operativen Verwaltungstätigkeit	1.668.500,00	1.516.800,00	151.700,00	1.668.500,00	1.516.800,00	151.700,00
SU 21/31		Summe Erträge / Einzahlungen operative Gebarung	1.668.500,00	1.516.800,00	151.700,00	1.668.500,00	1.516.800,00	151.700,00
SU 22/32		Summe Aufwendungen / Auszahlungen operative Gebarung	0,00	0,00	0,00	0,00	0,00	0,00
SA SA0/SA1		(0) Nettoergeb. (21-22) / SA (1) Geldfluss op. Geb. (31-32)	1.668.500,00	1.516.800,00	151.700,00	1.668.500,00	1.516.800,00	151.700,00
SA SA0R		Saldo Haushaltsrücklagen	0,00	0,00	0,00			
SA SA00		Nettoergebnis nach Zuweisung und Entnahmen von HH-Rücklagen	1.668.500,00	1.516.800,00	151.700,00			
Investive Gebarung								
SU 33		Summe Einzahlungen investive Gebarung				0,00	0,00	0,00
SU 34		Summe Auszahlungen investive Gebarung				0,00	0,00	0,00
SA SA2		Saldo (2) Geldfluss aus der Investiven Gebarung (33-34)				0,00	0,00	0,00
SA SA3		Saldo (3) Nettofinanzierungssaldo (SA1+SA2)				1.668.500,00	1.516.800,00	151.700,00
Finanzierungstätigkeit								
SU 35		Summe Einzahlungen aus der Finanzierungstätigkeit				0,00	0,00	0,00
SU 36		Summe Auszahlungen aus der Finanzierungstätigkeit				0,00	0,00	0,00
SA SA4		Saldo (4) Geldfluss aus der Finanzierungstätigkeit (35-36)				0,00	0,00	0,00
SA SA5		Saldo (5) Geldfluss aus VA-wirksamer Gebarung (SA3+SA4)				1.668.500,00	1.516.800,00	151.700,00
Verrechnung zw. operativer Gebarung und investiven Vorhaben								
SA SA51		Saldo Geldfluss aus operativer Gebarung für invest. Vorhaben				0,00	0,00	0,00

1.Nachtragsvoranschlag 2022**Detailnachweis NVA / 925 Ertragsanteile an gemeinschaftlichen Bundesabgaben - interne Vergütungen enthalten**

Fonds	Konto	Bezeichnung	EVA neu	EVA bisher	EVA Diff.	FVA neu	FVA bisher	FVA Diff.
UA 925		Ertragsanteile an gemeinschaftlichen Bundesabgaben						
UA 925	SA0/SA1	(0) Nettoergeb. (21-22) / SA (1) Geldfluss op. Geb. (31-32)	1.668.500,00	1.516.800,00	151.700,00	1.668.500,00	1.516.800,00	151.700,00
UA 925	SA00	Nettoergebnis nach Zuweisung und Entnahmen von HH-Rücklagen	1.668.500,00	1.516.800,00	151.700,00			
UA 925	SA2	Saldo (2) Geldfluss aus der Investiven Gebarung (33-34)				0,00	0,00	0,00
UA 925	SA3	Saldo (3) Nettofinanzierungssaldo (SA1+SA2)				1.668.500,00	1.516.800,00	151.700,00
UA 925	SA4	Saldo (4) Geldfluss aus der Finanzierungstätigkeit (35-36)				0,00	0,00	0,00
UA 925	SA5	Saldo (5) Geldfluss aus VA-wirksamer Gebarung (SA3+SA4)				1.668.500,00	1.516.800,00	151.700,00
A 92		Öffentliche Abgaben						
A 92	SA0/SA1	(0) Nettoergeb. (21-22) / SA (1) Geldfluss op. Geb. (31-32)	2.225.800,00	2.074.100,00	151.700,00	2.226.400,00	2.074.700,00	151.700,00
A 92	SA00	Nettoergebnis nach Zuweisung und Entnahmen von HH-Rücklagen	2.225.800,00	2.074.100,00	151.700,00			
A 92	SA2	Saldo (2) Geldfluss aus der Investiven Gebarung (33-34)				0,00	0,00	0,00
A 92	SA3	Saldo (3) Nettofinanzierungssaldo (SA1+SA2)				2.226.400,00	2.074.700,00	151.700,00
A 92	SA4	Saldo (4) Geldfluss aus der Finanzierungstätigkeit (35-36)				0,00	0,00	0,00
A 92	SA5	Saldo (5) Geldfluss aus VA-wirksamer Gebarung (SA3+SA4)				2.226.400,00	2.074.700,00	151.700,00
A 92	SA51	Saldo Geldfluss aus operativer Gebarung für invest. Vorhaben				0,00	0,00	0,00

1.Nachtragsvoranschlag 2022

Detailnachweis NVA / 930 Landesumlage - interne Vergütungen enthalten

Fonds	Konto	Bezeichnung	EVA neu	EVA bisher	EVA Diff.	FVA neu	FVA bisher	FVA Diff.
Fonds 930000		Landesumlage						
Operative Gebarung								
SU 21/31		Summe Erträge / Einzahlungen operative Gebarung	0,00	0,00	0,00	0,00	0,00	0,00
930000	751130	Lfd. Transferz. an Länder	114.100,00	114.100,00	0,00	114.100,00	114.100,00	0,00
2	2231/3231	Transferaufwand / -zahlungen an Träger des öffentl. Rechts	114.100,00	114.100,00	0,00	114.100,00	114.100,00	0,00
1	223/323	Transferaufwand (lfd. u.KTs) / Auszahl. Transfers (ohne KT)	114.100,00	114.100,00	0,00	114.100,00	114.100,00	0,00
SU 22/32		Summe Aufwendungen / Auszahlungen operative Gebarung	114.100,00	114.100,00	0,00	114.100,00	114.100,00	0,00
SA SA0/SA1		(0) Nettoergeb. (21-22) / SA (1) Geldfluss op. Geb. (31-32)	-114.100,00	-114.100,00	0,00	-114.100,00	-114.100,00	0,00
SA SA0R		Saldo Haushaltsrücklagen	0,00	0,00	0,00			
SA SA00		Nettoergebnis nach Zuweisung und Entnahmen von HH-Rücklagen	-114.100,00	-114.100,00	0,00			
Investive Gebarung								
SU 33		Summe Einzahlungen investive Gebarung				0,00	0,00	0,00
SU 34		Summe Auszahlungen investive Gebarung				0,00	0,00	0,00
SA SA2		Saldo (2) Geldfluss aus der Investiven Gebarung (33-34)				0,00	0,00	0,00
SA SA3		Saldo (3) Nettofinanzierungssaldo (SA1+SA2)				-114.100,00	-114.100,00	0,00
Finanzierungstätigkeit								
SU 35		Summe Einzahlungen aus der Finanzierungstätigkeit				0,00	0,00	0,00
SU 36		Summe Auszahlungen aus der Finanzierungstätigkeit				0,00	0,00	0,00
SA SA4		Saldo (4) Geldfluss aus der Finanzierungstätigkeit (35-36)				0,00	0,00	0,00
SA SA5		Saldo (5) Geldfluss aus VA-wirksamer Gebarung (SA3+SA4)				-114.100,00	-114.100,00	0,00
Verrechnung zw. operativer Gebarung und investiven Vorhaben								
SA SA51		Saldo Geldfluss aus operativer Gebarung für invest. Vorhaben				0,00	0,00	0,00

1.Nachtragsvoranschlag 2022

Detailnachweis NVA / 930 Landesumlage - interne Vergütungen enthalten

Fonds	Konto	Bezeichnung	EVA neu	EVA bisher	EVA Diff.	FVA neu	FVA bisher	FVA Diff.
UA 930		Landesumlage						
UA 930	SA0/SA1	(0) Nettoergeb. (21-22) / SA (1) Geldfluss op. Geb. (31-32)	-114.100,00	-114.100,00	0,00	-114.100,00	-114.100,00	0,00
UA 930	SA00	Nettoergebnis nach Zuweisung und Entnahmen von HH-Rücklagen	-114.100,00	-114.100,00	0,00			
UA 930	SA2	Saldo (2) Geldfluss aus der Investiven Gebarung (33-34)				0,00	0,00	0,00
UA 930	SA3	Saldo (3) Nettofinanzierungssaldo (SA1+SA2)				-114.100,00	-114.100,00	0,00
UA 930	SA4	Saldo (4) Geldfluss aus der Finanzierungstätigkeit (35-36)				0,00	0,00	0,00
UA 930	SA5	Saldo (5) Geldfluss aus VA-wirksamer Gebarung (SA3+SA4)				-114.100,00	-114.100,00	0,00
A 93		Umlagen						
A 93	SA0/SA1	(0) Nettoergeb. (21-22) / SA (1) Geldfluss op. Geb. (31-32)	-114.100,00	-114.100,00	0,00	-114.100,00	-114.100,00	0,00
A 93	SA00	Nettoergebnis nach Zuweisung und Entnahmen von HH-Rücklagen	-114.100,00	-114.100,00	0,00			
A 93	SA2	Saldo (2) Geldfluss aus der Investiven Gebarung (33-34)				0,00	0,00	0,00
A 93	SA3	Saldo (3) Nettofinanzierungssaldo (SA1+SA2)				-114.100,00	-114.100,00	0,00
A 93	SA4	Saldo (4) Geldfluss aus der Finanzierungstätigkeit (35-36)				0,00	0,00	0,00
A 93	SA5	Saldo (5) Geldfluss aus VA-wirksamer Gebarung (SA3+SA4)				-114.100,00	-114.100,00	0,00
A 93	SA51	Saldo Geldfluss aus operativer Gebarung für invest. Vorhaben				0,00	0,00	0,00

1.Nachtragsvoranschlag 2022

Detailnachweis NVA / 940 Bedarfszuweisungen - interne Vergütungen enthalten

Fonds	Konto	Bezeichnung	EVA neu	EVA bisher	EVA Diff.	FVA neu	FVA bisher	FVA Diff.
Fonds 940000		Bedarfszuweisungen						
Operative Gebarung								
940000	861300	Transferz. v. Ländern- BZ Gemeindefinanzausgleich	96.600,00	96.600,00	0,00	96.600,00	96.600,00	0,00
2	2121/3121	Transferertrag / -zahlungen von Trägern des öffentl. Rechts	96.600,00	96.600,00	0,00	96.600,00	96.600,00	0,00
1	212/312	Erträge aus Transfers / Einzahl. aus Transfers (ohne KTs)	96.600,00	96.600,00	0,00	96.600,00	96.600,00	0,00
SU	21/31	Summe Erträge / Einzahlungen operative Gebarung	96.600,00	96.600,00	0,00	96.600,00	96.600,00	0,00
SU	22/32	Summe Aufwendungen / Auszahlungen operative Gebarung	0,00	0,00	0,00	0,00	0,00	0,00
SA	SA0/SA1	(0) Nettoergeb. (21-22) / SA (1) Geldfluss op. Geb. (31-32)	96.600,00	96.600,00	0,00	96.600,00	96.600,00	0,00
SA	SA0R	Saldo Haushaltsrücklagen	0,00	0,00	0,00			
SA	SA00	Nettoergebnis nach Zuweisung und Entnahmen von HH-Rücklagen	96.600,00	96.600,00	0,00			
Investive Gebarung								
SU	33	Summe Einzahlungen investive Gebarung				0,00	0,00	0,00
SU	34	Summe Auszahlungen investive Gebarung				0,00	0,00	0,00
SA	SA2	Saldo (2) Geldfluss aus der Investiven Gebarung (33-34)				0,00	0,00	0,00
SA	SA3	Saldo (3) Nettofinanzierungssaldo (SA1+SA2)				96.600,00	96.600,00	0,00
Finanzierungstätigkeit								
SU	35	Summe Einzahlungen aus der Finanzierungstätigkeit				0,00	0,00	0,00
SU	36	Summe Auszahlungen aus der Finanzierungstätigkeit				0,00	0,00	0,00
SA	SA4	Saldo (4) Geldfluss aus der Finanzierungstätigkeit (35-36)				0,00	0,00	0,00
SA	SA5	Saldo (5) Geldfluss aus VA-wirksamer Gebarung (SA3+SA4)				96.600,00	96.600,00	0,00
Verrechnung zw. operativer Gebarung und investiven Vorhaben								
SA	SA51	Saldo Geldfluss aus operativer Gebarung für invest. Vorhaben				0,00	0,00	0,00

1.Nachtragsvoranschlag 2022

Detailnachweis NVA / 940 Bedarfszuweisungen - interne Vergütungen enthalten

Fonds	Konto	Bezeichnung	EVA neu	EVA bisher	EVA Diff.	FVA neu	FVA bisher	FVA Diff.
UA 940		Bedarfszuweisungen						
UA 940	SA0/SA1	(0) Nettoergeb. (21-22) / SA (1) Geldfluss op. Geb. (31-32)	96.600,00	96.600,00	0,00	96.600,00	96.600,00	0,00
UA 940	SA00	Nettoergebnis nach Zuweisung und Entnahmen von HH-Rücklagen	96.600,00	96.600,00	0,00			
UA 940	SA2	Saldo (2) Geldfluss aus der Investiven Gebarung (33-34)				0,00	0,00	0,00
UA 940	SA3	Saldo (3) Nettofinanzierungssaldo (SA1+SA2)				96.600,00	96.600,00	0,00
UA 940	SA4	Saldo (4) Geldfluss aus der Finanzierungstätigkeit (35-36)				0,00	0,00	0,00
UA 940	SA5	Saldo (5) Geldfluss aus VA-wirksamer Gebarung (SA3+SA4)				96.600,00	96.600,00	0,00

1.Nachtragsvoranschlag 2022**Detailnachweis NVA / 941 Sonstige Finanzausweisungen nach dem FAG - interne Vergütungen enthalten**

Fonds	Konto	Bezeichnung	EVA neu	EVA bisher	EVA Diff.	FVA neu	FVA bisher	FVA Diff.
Fonds 941000		Sonstige Finanzausweisungen nach dem FAG						
Operative Gebarung								
941000	860100	Lfd. Transferz. von Bund	48.400,00	45.600,00	2.800,00	48.400,00	45.600,00	2.800,00
941000	861400	Transferz. von Ländern - Ktn.Zuschlagsabg.G	0,00	0,00	0,00	1.500,00	0,00	1.500,00
2	2121/3121	Transferertrag / -zahlungen von Trägern des öffentl. Rechts	48.400,00	45.600,00	2.800,00	49.900,00	45.600,00	4.300,00
1	212/312	Erträge aus Transfers / Einzahl. aus Transfers (ohne KT's)	48.400,00	45.600,00	2.800,00	49.900,00	45.600,00	4.300,00
SU	21/31	Summe Erträge / Einzahlungen operative Gebarung	48.400,00	45.600,00	2.800,00	49.900,00	45.600,00	4.300,00
SU	22/32	Summe Aufwendungen / Auszahlungen operative Gebarung	0,00	0,00	0,00	0,00	0,00	0,00
SA	SA0/SA1	(0) Nettoergeb. (21-22) / SA (1) Geldfluss op. Geb. (31-32)	48.400,00	45.600,00	2.800,00	49.900,00	45.600,00	4.300,00
SA	SA0R	Saldo Haushaltsrücklagen	0,00	0,00	0,00			
SA	SA00	Nettoergebnis nach Zuweisung und Entnahmen von HH-Rücklagen	48.400,00	45.600,00	2.800,00			
Investive Gebarung								
SU	33	Summe Einzahlungen investive Gebarung				0,00	0,00	0,00
SU	34	Summe Auszahlungen investive Gebarung				0,00	0,00	0,00
SA	SA2	Saldo (2) Geldfluss aus der Investiven Gebarung (33-34)				0,00	0,00	0,00
SA	SA3	Saldo (3) Nettofinanzierungssaldo (SA1+SA2)				49.900,00	45.600,00	4.300,00
Finanzierungstätigkeit								
SU	35	Summe Einzahlungen aus der Finanzierungstätigkeit				0,00	0,00	0,00
SU	36	Summe Auszahlungen aus der Finanzierungstätigkeit				0,00	0,00	0,00
SA	SA4	Saldo (4) Geldfluss aus der Finanzierungstätigkeit (35-36)				0,00	0,00	0,00
SA	SA5	Saldo (5) Geldfluss aus VA-wirksamer Gebarung (SA3+SA4)				49.900,00	45.600,00	4.300,00
Verrechnung zw. operativer Gebarung und investiven Vorhaben								
SA	SA51	Saldo Geldfluss aus operativer Gebarung für invest. Vorhaben				0,00	0,00	0,00

1.Nachtragsvoranschlag 2022**Detailnachweis NVA / 941 Sonstige Finanzausweisungen nach dem FAG - interne Vergütungen enthalten**

Fonds	Konto	Bezeichnung	EVA neu	EVA bisher	EVA Diff.	FVA neu	FVA bisher	FVA Diff.
UA 941		Sonstige Finanzausweisungen nach dem FAG						
UA 941	SA0/SA1	(0) Nettoergeb. (21-22) / SA (1) Geldfluss op. Geb. (31-32)	48.400,00	45.600,00	2.800,00	49.900,00	45.600,00	4.300,00
UA 941	SA00	Nettoergebnis nach Zuweisung und Entnahmen von HH-Rücklagen	48.400,00	45.600,00	2.800,00			
UA 941	SA2	Saldo (2) Geldfluss aus der Investiven Gebarung (33-34)				0,00	0,00	0,00
UA 941	SA3	Saldo (3) Nettofinanzierungssaldo (SA1+SA2)				49.900,00	45.600,00	4.300,00
UA 941	SA4	Saldo (4) Geldfluss aus der Finanzierungstätigkeit (35-36)				0,00	0,00	0,00
UA 941	SA5	Saldo (5) Geldfluss aus VA-wirksamer Gebarung (SA3+SA4)				49.900,00	45.600,00	4.300,00

1.Nachtragsvoranschlag 2022

Detailnachweis NVA / 945 Sonstige Zuschüsse des Bundes - interne Vergütungen enthalten

Fonds	Konto	Bezeichnung	EVA neu	EVA bisher	EVA Diff.	FVA neu	FVA bisher	FVA Diff.
Fonds 945000		Sonstige Zuschüsse des Bundes						
Operative Gebarung								
945000	860400	Lfd. Transferz. von Bund	54.400,00	54.400,00	0,00	57.300,00	54.400,00	2.900,00
2	2121/3121	Transferertrag / -zahlungen von Trägern des öffentl. Rechts	54.400,00	54.400,00	0,00	57.300,00	54.400,00	2.900,00
1	212/312	Erträge aus Transfers / Einzahl. aus Transfers (ohne KTs)	54.400,00	54.400,00	0,00	57.300,00	54.400,00	2.900,00
SU	21/31	Summe Erträge / Einzahlungen operative Gebarung	54.400,00	54.400,00	0,00	57.300,00	54.400,00	2.900,00
SU	22/32	Summe Aufwendungen / Auszahlungen operative Gebarung	0,00	0,00	0,00	0,00	0,00	0,00
SA	SA0/SA1	(0) Nettoergeb. (21-22) / SA (1) Geldfluss op. Geb. (31-32)	54.400,00	54.400,00	0,00	57.300,00	54.400,00	2.900,00
SA	SA0R	Saldo Haushaltsrücklagen	0,00	0,00	0,00			
SA	SA00	Nettoergebnis nach Zuweisung und Entnahmen von HH-Rücklagen	54.400,00	54.400,00	0,00			
Investive Gebarung								
SU	33	Summe Einzahlungen investive Gebarung				0,00	0,00	0,00
SU	34	Summe Auszahlungen investive Gebarung				0,00	0,00	0,00
SA	SA2	Saldo (2) Geldfluss aus der Investiven Gebarung (33-34)				0,00	0,00	0,00
SA	SA3	Saldo (3) Nettofinanzierungssaldo (SA1+SA2)				57.300,00	54.400,00	2.900,00
Finanzierungstätigkeit								
SU	35	Summe Einzahlungen aus der Finanzierungstätigkeit				0,00	0,00	0,00
SU	36	Summe Auszahlungen aus der Finanzierungstätigkeit				0,00	0,00	0,00
SA	SA4	Saldo (4) Geldfluss aus der Finanzierungstätigkeit (35-36)				0,00	0,00	0,00
SA	SA5	Saldo (5) Geldfluss aus VA-wirksamer Gebarung (SA3+SA4)				57.300,00	54.400,00	2.900,00
Verrechnung zw. operativer Gebarung und investiven Vorhaben								
SA	SA51	Saldo Geldfluss aus operativer Gebarung für invest. Vorhaben				0,00	0,00	0,00

1.Nachtragsvoranschlag 2022

Detailnachweis NVA / 945 Sonstige Zuschüsse des Bundes - interne Vergütungen enthalten

Fonds	Konto	Bezeichnung	EVA neu	EVA bisher	EVA Diff.	FVA neu	FVA bisher	FVA Diff.
UA 945		Sonstige Zuschüsse des Bundes						
UA 945	SA0/SA1	(0) Nettoergeb. (21-22) / SA (1) Geldfluss op. Geb. (31-32)	54.400,00	54.400,00	0,00	57.300,00	54.400,00	2.900,00
UA 945	SA00	Nettoergebnis nach Zuweisung und Entnahmen von HH-Rücklagen	54.400,00	54.400,00	0,00			
UA 945	SA2	Saldo (2) Geldfluss aus der Investiven Gebarung (33-34)				0,00	0,00	0,00
UA 945	SA3	Saldo (3) Nettofinanzierungssaldo (SA1+SA2)				57.300,00	54.400,00	2.900,00
UA 945	SA4	Saldo (4) Geldfluss aus der Finanzierungstätigkeit (35-36)				0,00	0,00	0,00
UA 945	SA5	Saldo (5) Geldfluss aus VA-wirksamer Gebarung (SA3+SA4)				57.300,00	54.400,00	2.900,00
A 94		Finanzzuweisungen und Zuschüsse						
A 94	SA0/SA1	(0) Nettoergeb. (21-22) / SA (1) Geldfluss op. Geb. (31-32)	199.400,00	196.600,00	2.800,00	203.800,00	196.600,00	7.200,00
A 94	SA00	Nettoergebnis nach Zuweisung und Entnahmen von HH-Rücklagen	199.400,00	196.600,00	2.800,00			
A 94	SA2	Saldo (2) Geldfluss aus der Investiven Gebarung (33-34)				0,00	0,00	0,00
A 94	SA3	Saldo (3) Nettofinanzierungssaldo (SA1+SA2)				203.800,00	196.600,00	7.200,00
A 94	SA4	Saldo (4) Geldfluss aus der Finanzierungstätigkeit (35-36)				0,00	0,00	0,00
A 94	SA5	Saldo (5) Geldfluss aus VA-wirksamer Gebarung (SA3+SA4)				203.800,00	196.600,00	7.200,00
A 94	SA51	Saldo Geldfluss aus operativer Gebarung für invest. Vorhaben				0,00	0,00	0,00
Gruppe 9		Finanzwirtschaft						
Gruppe 9	SA0/SA1	(0) Nettoergeb. (21-22) / SA (1) Geldfluss op. Geb. (31-32)	2.288.700,00	2.134.200,00	154.500,00	2.293.800,00	2.134.900,00	158.900,00
Gruppe 9	SA00	Nettoergebnis nach Zuweisung und Entnahmen von HH-Rücklagen	2.288.700,00	2.134.200,00	154.500,00			
Gruppe 9	SA2	Saldo (2) Geldfluss aus der Investiven Gebarung (33-34)				30.000,00	30.000,00	0,00
Gruppe 9	SA3	Saldo (3) Nettofinanzierungssaldo (SA1+SA2)				2.323.800,00	2.164.900,00	158.900,00
Gruppe 9	SA4	Saldo (4) Geldfluss aus der Finanzierungstätigkeit (35-36)				0,00	0,00	0,00
Gruppe 9	SA5	Saldo (5) Geldfluss aus VA-wirksamer Gebarung (SA3+SA4)				2.323.800,00	2.164.900,00	158.900,00
Gruppe 9	SA51	Saldo Geldfluss aus operativer Gebarung für invest. Vorhaben				0,00	0,00	0,00

1.Nachtragsvoranschlag 2022

Nachweis der Investitionstätigkeit und deren Finanzierung

Code Jahr	Vorhabensbez. Fonds Konto		Investition			Finanzierung				Ergebnis		offene Verbindl. /Forderungen
			Anschaffungs- Herstell.Kosten	Mittel oper. Gebarung	Gemeinde- Bedarfszuw.	Haushalts- rücklagen	Subventionen/ son. Kap.trans.	Darlehen	Finanzierungs- leasing	Veräuß. langfr. Vermögen/Son.	Finanzierungs- ergebnis	
I. Investive Einzelvorhaben												
1200054 Ankauf KLFA FF-Dellach (ANKAUF_KLF_A_FF_DELLACH)												
2022	163000	040000	178.300,00	0,00	0,00	0,00	0,00	0,00	0,00	0,00	178.300,00	0,00
2022	163000	301100	0,00	0,00	0,00	0,00	119.000,00	0,00	0,00	0,00	-119.000,00	0,00
2022	163000	302100	0,00	0,00	0,00	0,00	2.300,00	0,00	0,00	0,00	-2.300,00	0,00
2022	163000	303200	0,00	0,00	0,00	0,00	48.200,00	0,00	0,00	0,00	-48.200,00	0,00
2022	163000	803000	0,00	0,00	0,00	0,00	0,00	0,00	0,00	8.800,00	-8.800,00	0,00
2022	163000	894000	0,00	0,00	0,00	2.300,00	0,00	0,00	0,00	0,00	-2.300,00	0,00
Summe	1200054		178.300,00	0,00	0,00	2.300,00	169.500,00	0,00	0,00	8.800,00	-2.300,00	0,00
1200053 Gemeindebeitrag Weganlage BA2 (GDE_BEITRAG_WEG_BA2)												
2022	710000	777000	132.000,00	0,00	0,00	0,00	0,00	0,00	0,00	0,00	132.000,00	0,00
2022	710000	861100	0,00	0,00	0,00	0,00	0,00	0,00	0,00	132.000,00	-132.000,00	0,00
Summe	1200053		132.000,00	0,00	0,00	0,00	0,00	0,00	0,00	132.000,00	0,00	0,00
Saldo	SA1		310.300,00	0,00	0,00	2.300,00	169.500,00	0,00	0,00	140.800,00	-2.300,00	0,00
Investive Einzelvorhaben												
II. Sonstige Investitionen												
2002022 Sonstige Investitionen												
2022	010000	042000	2.000,00	0,00	0,00	0,00	0,00	0,00	0,00	0,00	2.000,00	0,00
2022	163000	040000	3.900,00	0,00	0,00	0,00	0,00	0,00	0,00	0,00	3.900,00	0,00
2022	163000	042000	2.000,00	0,00	0,00	0,00	0,00	0,00	0,00	0,00	2.000,00	0,00
2022	164000	050000	1.000,00	0,00	0,00	0,00	0,00	0,00	0,00	0,00	1.000,00	0,00
2022	211000	042000	2.000,00	0,00	0,00	0,00	0,00	0,00	0,00	0,00	2.000,00	0,00
2022	240000	042000	5.000,00	0,00	0,00	0,00	0,00	0,00	0,00	0,00	5.000,00	0,00
2022	612000	002000	12.900,00	0,00	0,00	0,00	0,00	0,00	0,00	0,00	12.900,00	0,00
2022	640000	042000	2.100,00	0,00	0,00	0,00	0,00	0,00	0,00	0,00	2.100,00	0,00

1.Nachtragsvoranschlag 2022

Nachweis der Investitionstätigkeit und deren Finanzierung

Code Jahr	Vorhabensbez. Fonds Konto		Investition			Finanzierung					Ergebnis		
			Anschaffungs- Herstell.Kosten	Mittel Geldfluss oper. Gebarung	Gemeinde- Bedarfszuw.	Haushalts- rücklagen	Subventionen/ son. Kap.trans.	Darlehen	Finanzierungs- leasing	Veräuß. langfr. Vermögen/Son.	Finanzierungs- ergebnis	offene Verbindl. /Forderungen	
2022	816000	005000	1.700,00	0,00	0,00	0,00	0,00	0,00	0,00	0,00	0,00	1.700,00	0,00
2022	820000	010000	3.900,00	0,00	0,00	0,00	0,00	0,00	0,00	0,00	0,00	3.900,00	0,00
2022	820000	020000	900,00	0,00	0,00	0,00	0,00	0,00	0,00	0,00	0,00	900,00	0,00
2022	850000	004000	10.000,00	0,00	0,00	0,00	0,00	0,00	0,00	0,00	0,00	10.000,00	0,00
2022	851000	004000	10.000,00	0,00	0,00	0,00	0,00	0,00	0,00	0,00	0,00	10.000,00	0,00
2022	851000	050000	17.700,00	0,00	0,00	0,00	0,00	0,00	0,00	0,00	0,00	17.700,00	0,00
2022	852000	050000	1.000,00	0,00	0,00	0,00	0,00	0,00	0,00	0,00	0,00	1.000,00	0,00
Summe	2002022		76.100,00	0,00	0,00	0,00	0,00	0,00	0,00	0,00	0,00	76.100,00	0,00
Saldo	SA2		76.100,00	0,00	0,00	0,00	0,00	0,00	0,00	0,00	0,00	76.100,00	0,00
Sonstige Investitionen													
Saldo	SA1+SA2		386.400,00	0,00	0,00	2.300,00	169.500,00	0,00	0,00	140.800,00	73.800,00	0,00	0,00
Investitionstätigkeit gesamt													

1.Nachtragsvoranschlag 2022

Teilbericht mehrjährige investive Einzelvorhaben

Code Jahr	Vorhabensbez. Fonds Konto	Investition		Gemeinde- Bedarfszuw.	Finanzierung				Finanzierungs- leasing	Veräuß. langfr. Vermögen/Son.	Ergebnis	
		Anschaffungs- Herstell.Kosten	Mittel Geldfluss oper. Gebarung		Haushalts- rücklagen	Subventionen/ son. Kap.trans.	Darlehen	Finanzierungs- ergebnis			offene Verbindl. /Forderungen	
1200019 WLW - Verbauungsmaßnahmen Steinerbach (633010_71)												
Saldo	1200019 2019		0,00	0,00	0,00	0,00	0,00	0,00	0,00	0,00	1.240,00	0,00
Saldo	1200019 SA		0,00	0,00	0,00	0,00	0,00	0,00	0,00	0,00	1.240,00	
1200020 WLW-Verbauungsmaßnahmen Glanzerbach/Tief (633011_99)												
Saldo	1200020 2019		0,00	0,00	0,00	0,00	0,00	0,00	0,00	0,00	-6.595,00	0,00
Saldo	1200020 SA		0,00	0,00	0,00	0,00	0,00	0,00	0,00	0,00	-6.595,00	
1200025 Gemeindebeitrag Weganlage Suppersberg - (710020_98)												
Saldo	1200025 2019		0,00	0,00	0,00	0,00	0,00	0,00	0,00	0,00	33.942,00	0,00
Summe	1200025 2020		78.999,22	0,00	0,00	0,00	0,00	0,00	0,00	112.900,00	-33.900,78	0,00
2022	710020 777000		6.000,00	0,00	0,00	0,00	0,00	0,00	0,00	0,00	6.000,00	0,00
2022	710020 861100		0,00	0,00	0,00	0,00	0,00	0,00	0,00	6.000,00	-6.000,00	0,00
Summe	1200025 2022		6.000,00	0,00	0,00	0,00	0,00	0,00	0,00	6.000,00	0,00	0,00
Saldo	1200025 SA		84.999,22	0,00	0,00	0,00	0,00	0,00	0,00	118.900,00	41,22	

1.Nachtragsvoranschlag 2022

Teilbericht mehrjährige investive Einzelvorhaben

Code Jahr	Vorhabensbez. Fonds Konto		Investition			Finanzierung				Ergebnis			
			Anschaffungs- Herstell.Kosten	Mittel oper. Gebarung	Geldfluss Gebahrung	Gemeinde- Bedarfszuw.	Haushalts- rücklagen	Subventionen/ son. Kap.trans.	Darlehen	Finanzierungs- leasing	Veräuß. langfr. Vermögen/Son.	Finanzierungs- ergebnis	offene Verbindl. /Forderungen
1200057 Ankauf SPAR-Areal ehem. Bernhart (ANKAUF_SPAR_AREAL)													
2022	840000	000000	66.000,00	0,00	0,00	0,00	0,00	0,00	0,00	0,00	0,00	66.000,00	0,00
2022	840000	010000	112.000,00	0,00	0,00	0,00	0,00	0,00	0,00	0,00	0,00	112.000,00	0,00
Summe	1200057 2022		178.000,00	0,00	0,00	0,00	0,00	0,00	0,00	0,00	0,00	178.000,00	0,00
2023	840000	301100	0,00	0,00	0,00	0,00	36.000,00	0,00	0,00	0,00	0,00	-36.000,00	0,00
Summe	1200057 2023		0,00	0,00	0,00	0,00	36.000,00	0,00	0,00	0,00	0,00	-36.000,00	0,00
2024	840000	301100	0,00	0,00	0,00	0,00	36.000,00	0,00	0,00	0,00	0,00	-36.000,00	0,00
Summe	1200057 2024		0,00	0,00	0,00	0,00	36.000,00	0,00	0,00	0,00	0,00	-36.000,00	0,00
2025	840000	301100	0,00	0,00	0,00	0,00	36.000,00	0,00	0,00	0,00	0,00	-36.000,00	0,00
Summe	1200057 2025		0,00	0,00	0,00	0,00	36.000,00	0,00	0,00	0,00	0,00	-36.000,00	0,00
2026	840000	301100	0,00	0,00	0,00	0,00	36.000,00	0,00	0,00	0,00	0,00	-36.000,00	0,00
Summe	1200057 2026		0,00	0,00	0,00	0,00	36.000,00	0,00	0,00	0,00	0,00	-36.000,00	0,00
Saldo	1200057 SA		178.000,00	0,00	0,00	0,00	144.000,00	0,00	0,00	0,00	0,00	34.000,00	
1200043 Barrierefreiheit Veranstaltungsraum VS - Amtshaus (BARRIEREFR_VS_AMTSHAUS)													
Saldo	1200043 2019		0,00	0,00	0,00	0,00	0,00	0,00	0,00	0,00	0,00	-12.235,77	0,00
2022	846000	722000	15.800,00	0,00	0,00	0,00	0,00	0,00	0,00	0,00	0,00	15.800,00	0,00
Summe	1200043 2022		15.800,00	0,00	0,00	0,00	0,00	0,00	0,00	0,00	0,00	15.800,00	0,00
Saldo	1200043 SA		15.800,00	0,00	0,00	0,00	0,00	0,00	0,00	0,00	0,00	3.564,23	

1.Nachtragsvoranschlag 2022

Teilbericht mehrjährige investive Einzelvorhaben

Code Jahr	Vorhabensbez. Fonds Konto		Investition			Finanzierung				Ergebnis		offene Verbindl. /Forderungen	
			Anschaffungs- Herstell.Kosten	Mittel oper. Gebarung	Gemeinde- Bedarfszuw.	Haushalts- rücklagen	Subventionen/ son. Kap.trans.	Darlehen	Finanzierungs- leasing	Veräuß. langfr. Vermögen/Son.	Finanzierungs- ergebnis		
1200056	Heizungsumstellung Amtshaus (HEIZUNGSUMSTELLUNG_AMTSH)												
2022	010000	010000	123.000,00	0,00	0,00	0,00	0,00	0,00	0,00	0,00	123.000,00	0,00	
2022	010000	300000	0,00	0,00	0,00	0,00	32.800,00	0,00	0,00	0,00	-32.800,00	0,00	
2022	010000	301000	0,00	0,00	0,00	0,00	49.200,00	0,00	0,00	0,00	-49.200,00	0,00	
2022	010000	301100	0,00	0,00	0,00	0,00	24.600,00	0,00	0,00	0,00	-24.600,00	0,00	
2022	010000	301400	0,00	0,00	0,00	0,00	16.400,00	0,00	0,00	0,00	-16.400,00	0,00	
Summe	1200056 2022		123.000,00	0,00	0,00	0,00	123.000,00	0,00	0,00	0,00	0,00	0,00	0,00
Saldo	1200056 SA		123.000,00	0,00	0,00	0,00	123.000,00	0,00	0,00	0,00	0,00	0,00	

1.Nachtragsvoranschlag 2022

Teilbericht mehrjährige investive Einzelvorhaben

Code Jahr	Vorhabensbez. Fonds Konto		Investition			Finanzierung				Ergebnis			
			Anschaffungs- Herstell.Kosten	Mittel Geldfluss oper. Gebarung	Gemeinde- Bedarfszuw.	Haushalts- rücklagen	Subventionen/ son. Kap.trans.	Darlehen	Finanzierungs- leasing	Veräuß. langfr. Vermögen/Son.	Finanzierungs- ergebnis	offene Verbindl. /Forderungen	
1200046 Infrastrukturmaßnahmen Schmelz und Draßnitzdorf (INFRASTRUKTUR_SCHMELZ_DD)													
Summe	1200046 2020		197.529,16	0,00	0,00	0,00	0,00	0,00	0,00	0,00	0,00	197.529,16	0,00
Summe	1200046 2021		154.083,91	0,00	0,00	0,00	0,00	0,00	0,00	0,00	0,00	154.083,91	432,99
2022	850000	004000	5.400,00	0,00	0,00	0,00	0,00	0,00	0,00	0,00	0,00	5.400,00	0,00
2022	850000	729100	105.300,00	0,00	0,00	0,00	0,00	0,00	0,00	0,00	0,00	105.300,00	0,00
2022	850000	300000	0,00	0,00	0,00	0,00	34.200,00	0,00	0,00	0,00	0,00	-34.200,00	0,00
2022	850000	301000	0,00	0,00	0,00	0,00	28.500,00	0,00	0,00	0,00	0,00	-28.500,00	0,00
2022	850000	302100	0,00	0,00	0,00	0,00	105.300,00	0,00	0,00	0,00	0,00	-105.300,00	0,00
2022	850000	894000	0,00	0,00	0,00	105.300,00	0,00	0,00	0,00	0,00	0,00	-105.300,00	0,00
2022	851000	004000	6.100,00	0,00	0,00	0,00	0,00	0,00	0,00	0,00	0,00	6.100,00	0,00
2022	851000	729100	92.600,00	0,00	0,00	0,00	0,00	0,00	0,00	0,00	0,00	92.600,00	0,00
2022	851000	300000	0,00	0,00	0,00	0,00	72.000,00	0,00	0,00	0,00	0,00	-72.000,00	0,00
2022	851000	301000	0,00	0,00	0,00	0,00	32.400,00	0,00	0,00	0,00	0,00	-32.400,00	0,00
2022	851000	302100	0,00	0,00	0,00	0,00	92.600,00	0,00	0,00	0,00	0,00	-92.600,00	0,00
2022	851000	894000	0,00	0,00	0,00	92.600,00	0,00	0,00	0,00	0,00	0,00	-92.600,00	0,00
Summe	1200046 2022		209.400,00	0,00	0,00	197.900,00	365.000,00	0,00	0,00	0,00	0,00	-353.500,00	0,00
Saldo	1200046 SA		561.013,07	0,00	0,00	197.900,00	365.000,00	0,00	0,00	0,00	0,00	-1.886,93	

1.Nachtragsvoranschlag 2022

Teilbericht mehrjährige investive Einzelvorhaben

Code Jahr	Vorhabensbez. Fonds Konto		Investition			Finanzierung				Ergebnis		offene Verbindl. /Forderungen	
			Anschaffungs- Herstell.Kosten	Mittel Geldfluss oper. Gebarung	Gemeinde- Bedarfszuw.	Haushalts- rücklagen	Subventionen/ son. Kap.trans.	Darlehen	Finanzierungs- leasing	Veräuß. langfr. Vermögen/Son.	Finanzierungs- ergebnis		
1200045 Katastrophenschäden 2019 (KATASTROPHENSCHADEN_2019)													
Saldo	1200045 2019		0,00	0,00	0,00	0,00	0,00	0,00	0,00	0,00	0,00	-18.033,26	0,00
Summe	1200045 2020		62.189,25	0,00	0,00	0,00	0,00	0,00	0,00	0,00	49.215,00	12.974,25	0,00
Summe	1200045 2021		46.335,10	0,00	0,00	0,00	0,00	0,00	0,00	0,00	17.500,00	28.835,10	0,00
2022	179000	611100	46.400,00	0,00	0,00	0,00	0,00	0,00	0,00	0,00	0,00	46.400,00	0,00
2022	179000	868000	0,00	0,00	0,00	0,00	0,00	0,00	0,00	0,00	6.000,00	-6.000,00	0,00
Summe	1200045 2022		46.400,00	0,00	0,00	0,00	0,00	0,00	0,00	0,00	6.000,00	40.400,00	0,00
Saldo	1200045 SA		154.924,35	0,00	0,00	0,00	0,00	0,00	0,00	0,00	72.715,00	64.176,09	
1200048 Photovoltaikanlage Gemeindeamt (PHOTOVOLTAIKANLAGE_AMT)													
Summe	1200048 2021		8.688,29	0,00	0,00	0,00	0,00	0,00	0,00	0,00	0,00	8.688,29	0,00
2022	010000	050000	300,00	0,00	0,00	0,00	0,00	0,00	0,00	0,00	0,00	300,00	0,00
2022	010000	301000	0,00	0,00	0,00	0,00	5.400,00	0,00	0,00	0,00	0,00	-5.400,00	0,00
Summe	1200048 2022		300,00	0,00	0,00	0,00	5.400,00	0,00	0,00	0,00	0,00	-5.100,00	0,00
Saldo	1200048 SA		8.988,29	0,00	0,00	0,00	5.400,00	0,00	0,00	0,00	0,00	3.588,29	
1200055 Sanierung Draßnitzbachbrücke (SANIERUNG_DRASSNITZBACHB)													
2022	612000	005000	60.100,00	0,00	0,00	0,00	0,00	0,00	0,00	0,00	0,00	60.100,00	0,00
2022	612000	301000	0,00	0,00	0,00	0,00	24.000,00	0,00	0,00	0,00	0,00	-24.000,00	0,00
2022	612000	301100	0,00	0,00	0,00	0,00	17.700,00	0,00	0,00	0,00	0,00	-17.700,00	0,00
2022	612000	302000	0,00	0,00	0,00	0,00	18.400,00	0,00	0,00	0,00	0,00	-18.400,00	0,00
Summe	1200055 2022		60.100,00	0,00	0,00	0,00	60.100,00	0,00	0,00	0,00	0,00	0,00	0,00
Saldo	1200055 SA		60.100,00	0,00	0,00	0,00	60.100,00	0,00	0,00	0,00	0,00	0,00	

1.Nachtragsvoranschlag 2022

Teilbericht mehrjährige investive Einzelvorhaben

Code Jahr	Vorhabensbez. Fonds Konto		Investition			Finanzierung				Ergebnis		offene Verbindl. /Forderungen	
			Anschaffungs- Herstell.Kosten	Mittel oper. Gebarung	Gemeinde- Bedarfszuw.	Haushalts- rücklagen	Subventionen/ son. Kap.trans.	Darlehen	Finanzierungs- leasing	Veräuß. langfr. Vermögen/Son.	Finanzierungs- ergebnis		
1200059 Straßensan. Verbindungsstr. Nörenach-Holztratten (STRASSENSAN_NORENACH_HOL)													
2022	612000	002000	115.000,00	0,00	0,00	0,00	0,00	0,00	0,00	0,00	0,00	115.000,00	0,00
2022	612000	300000	0,00	0,00	0,00	0,00	28.800,00	0,00	0,00	0,00	0,00	-28.800,00	0,00
2022	612000	301000	0,00	0,00	0,00	0,00	42.700,00	0,00	0,00	0,00	0,00	-42.700,00	0,00
2022	612000	301100	0,00	0,00	0,00	0,00	31.100,00	0,00	0,00	0,00	0,00	-31.100,00	0,00
2022	612000	301400	0,00	0,00	0,00	0,00	12.400,00	0,00	0,00	0,00	0,00	-12.400,00	0,00
Summe	1200059 2022		115.000,00	0,00	0,00	0,00	115.000,00	0,00	0,00	0,00	0,00	0,00	0,00
Saldo	1200059 SA		115.000,00	0,00	0,00	0,00	115.000,00	0,00	0,00	0,00	0,00	0,00	
1200049 Strassensanierung Schmelz und DD (STRASSENSANIERUNG_SCHMEL)													
Summe	1200049 2021		14.418,71	0,00	0,00	0,00	9.000,00	0,00	0,00	0,00	0,00	5.418,71	13.094,35
2022	612000	307000	0,00	0,00	0,00	0,00	13.600,00	0,00	0,00	0,00	0,00	-13.600,00	0,00
Summe	1200049 2022		0,00	0,00	0,00	0,00	13.600,00	0,00	0,00	0,00	0,00	-13.600,00	0,00
Saldo	1200049 SA		14.418,71	0,00	0,00	0,00	22.600,00	0,00	0,00	0,00	0,00	-8.181,29	
1200052 Trinkwasserkleinkraftwerk Dellach im Drautal (TRINKWASSERKRAFTWERK)													
Summe	1200052 2021		2.466,83	0,00	0,00	0,00	0,00	0,00	0,00	0,00	0,00	2.466,83	0,00
Saldo	1200052 SA		2.466,83	0,00	0,00	0,00	0,00	0,00	0,00	0,00	0,00	2.466,83	
Saldo	SA+SA+...		1.318.710,47	0,00	0,00	197.900,00	835.100,00	0,00	0,00	0,00	191.615,00	92.413,44	
mehrfährige investive Einzelvorhaben gesamt													

1.Nachtragsvoranschlag 2022

Jahressummen investive Einzelvorhaben

Jahr	Investition			Mittel Geldfluss oper. Gebarung	Gemeinde- Bedarfszuw.	Finanzierung				Veräuß. langfr. Vermögen/Son.	Ergebnis Finanzierungs- ergebnis	offene Verbindl. /Forderungen
	Anschaffungs- Herstell.Kosten	davon sonst.Kosten				Haushalts- rücklagen	Subventionen/ son. Kap.trans.	Darlehen	Finanzierungs- leasing			
2019	0,00	0,00	0,00	0,00	0,00	0,00	0,00	0,00	0,00	0,00	-1.682,03	0,00
2020	338.717,63	141.188,47	0,00	0,00	0,00	0,00	0,00	0,00	0,00	162.115,00	176.602,63	0,00
2021	225.992,84	46.335,10	0,00	0,00	0,00	9.000,00	0,00	0,00	0,00	17.500,00	199.492,84	13.527,34
2022	1.064.300,00	398.100,00	0,00	0,00	200.200,00	851.600,00	0,00	0,00	0,00	152.800,00	-140.300,00	0,00
2023	0,00	0,00	0,00	0,00	0,00	36.000,00	0,00	0,00	0,00	0,00	-36.000,00	0,00
2024	0,00	0,00	0,00	0,00	0,00	36.000,00	0,00	0,00	0,00	0,00	-36.000,00	0,00
2025	0,00	0,00	0,00	0,00	0,00	36.000,00	0,00	0,00	0,00	0,00	-36.000,00	0,00
2026	0,00	0,00	0,00	0,00	0,00	36.000,00	0,00	0,00	0,00	0,00	-36.000,00	0,00
Saldo	1.629.010,47	585.623,57	0,00	0,00	200.200,00	1.004.600,00	0,00	0,00	0,00	332.415,00	90.113,44	

1.Nachtragsvoranschlag 2022

Anlage 5b - Voranschlagsquerschnitt (Gemeinden)

VQS LNR	Zuordnung der MVAG	UK / Bezeichnung Anmerkungen	Gesamt- Haushalt	Haushalt ohne Quasi-KG	Quasi-KG (*)
Mittelaufbringung (Erträge bzw. Einzahlungen und erhaltene Kapitaltransfers)					
10	2114, 2115	Erträge aus Leistungen, Miet- und Pächtertrag	297.000,00	274.300,00	22.700,00
11	2116	Erträge aus Veräußerungen, sonstige Erträge ohne Gruppe (Konto) 806, 807	195.200,00	192.200,00	3.000,00
12	2117	Nicht finanzierungswirksame operative Erträge ohne Gruppe (Konto) 817, 819, 891	0,00	0,00	0,00
13	212X	Transfers, Kapitaltransfers aus Gemeinde-Bedarfszuweisungsmitteln ohne Gruppe (Konto) 813	512.200,00	433.600,00	78.600,00
14	213X	Finanzerträge ohne Gruppe (Konto) 818, 821, 825, 826	100,00	100,00	0,00
15	3111	Eigene Abgaben	583.900,00	557.900,00	26.000,00
16	2112, 2113	Ertragsanteile, Gebühren für die Benützung von Gemeindeeinrichtungen und -anlagen	2.089.300,00	1.679.500,00	409.800,00
17	333X	Erhaltene Kapitaltransfers (UK 30)	1.017.000,00	509.500,00	507.500,00
19	Summe 1 (Mittelaufbringung)		4.694.700,00	3.647.100,00	1.047.600,00
Mittelverwendung (Aufwendungen)					
20	2221, 2222	Gebrauchs- und Verbrauchsgüter, Handelswaren, Verwaltungs- und Betriebsaufwand, Transporte	189.300,00	181.400,00	7.900,00
21	2223-2225	Miet- und Pachtaufwand, Leasing, PPP, Instandhaltung, sonstige Gebühren	1.088.300,00	705.300,00	383.000,00
22	2226	Verluste aus dem Abgang von Anlagevermögen, Rückstellungen für ausstehende Rechnungen nur Gruppe (Konto) 683, 688	0,00	0,00	0,00
23	2231-2233, 2236	Transfers, Kapitaltransfers, Investitions- und Tilgungszuschüsse	1.722.900,00	1.600.900,00	122.000,00
24	2234, 2235, 2237	Sonstige Transfers (an private Haushalte, Ausland,...), Pensionen, Rückstellungen Betriebspensionen ohne Gruppe (Konto) 696, 761	212.200,00	212.200,00	0,00
25	2211, 2212, 2213	Geldbezüge, Sachbezüge, Dienstgeberbeiträge, Jubiläumszahlungen, Steuern	535.600,00	535.600,00	0,00
26	224X	Zinsaufwand, Dividenden ohne Gruppe (Konto) 652, 654, 655, 658, 682, 694, 697, 699	35.400,00	2.400,00	33.000,00
29	Summe 2 (Mittelverwendung)		3.783.700,00	3.237.800,00	545.900,00

1.Nachtragsvoranschlag 2022

Anlage 5b - Voranschlagsquerschnitt (Gemeinden)

VQS LNR	Zuordnung der MVAG	UK / Bezeichnung Anmerkungen	Gesamt- Haushalt	Haushalt ohne Quasi-KG	Quasi-KG (*)
Vermögensbildung (Sachanlagevermögen), inkl. Vorräte					
30	341X	Immaterielle Vermögenswerte und Sachanlagen (Zugang) ohne Gruppe (Konto) 080-083	742.300,00	692.100,00	50.200,00
31	331X	Immaterielle Vermögenswerte und Sachanlagen (Abgang) ohne Gruppe (Konto) 080-083, 800-806	0,00	0,00	0,00
32	3221	Vorräte (Saldo) ohne Unterklasse 40-48	0,00	0,00	0,00
39	Summe 3 (Vermögensbildung)		742.300,00	692.100,00	50.200,00
49	Saldo = Summe 1 - Summe 2 - Summe 3		168.700,00	-282.800,00	451.500,00
50	Überrechnung Quasi-KG außerhalb des Sektors Staat gemäß ESVG		n.a.	n.a.	0,00
59	Finanzierungssaldo (Voranschlag)		n.a.	-282.800,00	n.a.
60	Erläuterungen der Gebietskörperschaft				

Legende:

(*) Abschnitte 85 und 86

1.Nachtragsvoranschlag 2022

Stellenplan für den Gesamthaushalt

Gr	Personenkreis/Fonds	Gruppe/Klasse/Stufe	Köpfe	VZÄ	Köpfe	VZÄ	Köpfe	VZÄ	
			2022	2022	2021	2021	2020	2020	
1	Dienstverhältnis zu Land/Gemeinde, dienstleistend in einer Dienststelle, bezahlt aus dem Budget von L/G								
	1 BeamtInnen								
	010000 Zentralamt	B / 2	0,00	0,00	1,00	1,00	1,00	1,00	
	010000 Zentralamt	B/VII / 2	1,00	1,00	0,00	0,00	0,00	0,00	
	Summe Personenkreis 1		1,00	1,00	1,00	1,00	1,00	1,00	
	2 Vertragsbedienstete								
	010000 Zentralamt	D / 3	0,00	0,00	1,00	1,00	0,00	0,00	
	010000 Zentralamt	C / 11	0,00	0,00	0,00	0,00	0,30	0,30	
	010000 Zentralamt	D / 2	0,00	0,00	0,00	0,00	1,00	1,00	
	010000 Zentralamt	C / 3	0,00	0,00	1,00	1,00	0,00	0,00	
	010000 Zentralamt	D / 3	0,00	0,00	1,00	0,50	0,00	0,00	
	010000 Zentralamt	GMG10 / 3	1,00	1,00	0,00	0,00	0,00	0,00	
	010000 Zentralamt	GMG8 / 3	2,00	1,50	0,00	0,00	0,00	0,00	
	010000 Zentralamt	D / 4	0,00	0,00	0,00	0,00	1,00	1,00	
	010000 Zentralamt	C / 5	0,00	0,00	0,00	0,00	1,00	1,00	
	010000 Zentralamt	P5 / 8	0,00	0,00	1,00	0,55	0,55	0,55	
	010000 Zentralamt	P5/III / 9	1,00	0,55	0,00	0,00	0,00	0,00	
	012000 Hilfsamt	GMG11 / 7	1,00	1,00	0,00	0,00	0,00	0,00	
	211000 Volksschulen	P3 / 2	0,00	0,00	1,00	0,25	0,40	0,40	
	211000 Volksschulen	P5 / 4	0,00	0,00	0,00	0,00	0,75	0,75	
	211000 Volksschulen	GMG2 / 5	1,00	0,75	0,00	0,00	0,00	0,00	
	211000 Volksschulen	P5 / 5	0,00	0,00	1,00	0,75	0,00	0,00	
	273000 Volksbüchereien	- / -	0,00	0,00	1,00	0,10	0,10	0,10	
	273000 Volksbüchereien	P5/III / 1	3,00	0,30	0,00	0,00	0,00	0,00	
	819000 Sonstige öffentliche Einrichtungen	P5/III / 1	1,00	0,10	0,00	0,00	0,00	0,00	

1.Nachtragsvoranschlag 2022

Stellenplan für den Gesamthaushalt

Gr	Personenkreis/Fonds	Gruppe/Klasse/Stufe	Köpfe	VZÄ	Köpfe	VZÄ	Köpfe	VZÄ	
			2022	2022	2021	2021	2020	2020	
	820000	Wirtschaftshöfe	P3 / -	0,00	0,00	1,00	1,00	1,00	1,00
	820000	Wirtschaftshöfe	P3/III / 1	1,00	1,00	0,00	0,00	0,00	0,00
	820000	Wirtschaftshöfe	P2 / 19	0,00	0,00	0,00	0,00	1,00	1,00
	820000	Wirtschaftshöfe	P2 / 20	0,00	0,00	1,00	1,00	0,00	0,00
	820000	Wirtschaftshöfe	P2/III / 20	1,00	1,00	0,00	0,00	0,00	0,00
Summe Personenkreis 2				12,00	7,20	9,00	6,15	7,10	7,10
3 KV-Bedienstete (Kollektivvertrag)									
	010000	Zentralamt	- / -	0,00	0,00	0,00	0,00	0,08	0,08
	273000	Volksbüchereien	- / -	0,00	0,00	1,00	0,10	0,10	0,10
	273000	Volksbüchereien	. / .	0,00	0,00	1,00	0,10	0,10	0,10
	819000	Sonstige öffentliche Einrichtungen	- / -	0,00	0,00	1,00	0,10	0,10	0,10
Summe Personenkreis 3				0,00	0,00	3,00	0,30	0,38	0,38
5 Nicht ganzjährig Beschäftigte									
	211000	Volksschulen	GMG2 / 2	1,00	0,06	0,00	0,00	0,00	0,00
Summe Personenkreis 5				1,00	0,06	0,00	0,00	0,00	0,00
Summe Meldegruppe 1				14,00	8,26	13,00	7,45	8,48	8,48
2 Dienstverhältnis zu L/G, dienstleistend bei sonstigem Rechtsträger, bezahlt aus dem Budget von L/G									
2 Vertragsbedienstete									
	012000	Hilfsamt	B / 6	0,00	0,00	0,00	0,00	1,00	1,00
	012000	Hilfsamt	B / 7	0,00	0,00	1,00	1,00	0,00	0,00
Summe Personenkreis 2				0,00	0,00	1,00	1,00	1,00	1,00

1.Nachtragsvoranschlag 2022
Stellenplan für den Gesamthaushalt

Gr	Personenkreis/Fonds	Gruppe/Klasse/Stufe	Köpfe 2022	VZÄ 2022	Köpfe 2021	VZÄ 2021	Köpfe 2020	VZÄ 2020
	Summe Meldegruppe 2		0,00	0,00	1,00	1,00	1,00	1,00
	Gesamtsummen		14,00	8,26	14,00	8,45	9,48	9,48

1.Nachtragsvoranschlag 2022
Anlage 6a - Nachweis über Transferzahlungen

Transferzahlung von/an	Art	Summe Einzahlungen	Summe Auszahlungen
Bund, Bundesfonds, Bundeskammern			
	Kapitaltransfers	310.300,00	0,00
	laufende Transfers	227.800,00	10.300,00
Länder, Landesfonds, Landeskammern			
	Kapitaltransfers	404.500,00	0,00
	laufende Transfers	279.800,00	1.001.200,00
Gemeinden, Gemeindeverbände, Gemeindefonds			
	Kapitaltransfers	240.400,00	11.100,00
	laufende Transfers	2.500,00	465.900,00
Sozialversicherungsträger			
	Kapitaltransfers	0,00	0,00
	laufende Transfers	500,00	0,00
sonst. Träger des öffentlichen Rechts			
	Kapitaltransfers	48.200,00	0,00
	laufende Transfers	0,00	44.500,00
Gesamtsummen			
	Kapitaltransfers	1.003.400,00	11.100,00
	laufende Transfers	510.600,00	1.521.900,00

1.Nachtragsvoranschlag 2022

Anlage 6b - Nachweis über Haushaltsrücklagen und Zahlungsmittelreserven

Nummer	Art / Verwendungszweck / Geldinstitut / IBAN	Fonds	Konto	Stand am	Veränderungen		Stand am	Zahlungsmittelreserven	
				31.12.2021	Zuführungen	Entnahmen	31.12.2022	31.12.2021	31.12.2022
Allgemeine Haushaltsrücklagen									
0100024124	Rücklage Sparbuch allgem. Betriebsmittelrücklage	912000	935000	30.078,29	0,00	0,00	30.078,29		
Summe Allgemeine Haushaltsrücklagen				30.078,29	0,00	0,00	30.078,29		
Zweckgebundene Haushaltsrücklagen									
0100024439	Rücklage FF Dellach im Drautal	163000	934000	5.414,76	0,00	2.253,93	3.160,83		
0100024440	Rücklage FF Draßnitzdorf	163000	934000	0,25	0,00	0,00	0,25		
0100024441	Rücklage FF Stein	163000	934000	0,16	0,00	0,00	0,16		
0100024430	Rücklage Sparbuch Sozialfonds	429000	934000	4.933,95	1.655,00	500,00	6.088,95		
0100024438	Rücklage Wi-Hof - Sparbuch Gebührenhaushalte	820000	934000	6.160,68	0,00	0,00	6.160,68		
0100024431	Rücklage WVA-Sparbuch Gebührenhaushalte	850000	934000	106.477,45	0,00	0,00	106.477,45		
0100024437	Rücklage Müll - Sparbuch Gebührenhaushalte	852000	934000	83.919,43	0,00	0,00	83.919,43		
Summe Zweckgebundene Haushaltsrücklagen				206.906,68	1.655,00	2.753,93	205.807,75		
Gesamtsumme				236.984,97	1.655,00	2.753,93	235.886,04		

1.Nachtragsvoranschlag 2022

Anlage 6c - Einzelnachweis über Finanzschulden und Schuldendienst gem. § 32

Nummer	Bezeichnung	Stand am	Zugang	Tilgung	Summe			Stand am	Netto-
		31.12.2021			Zinsen	Schuldendienst	Ersätze	31.12.2022	Schuldendienst
1. Darlehen für Investitionszwecke									
1.1 ... von Trägern des öffentlichen Rechts									
1.1.1 ... von Bund, Bundesfonds, Bundeskammern									
1.1.2 ... von Ländern, Landesfonds, Landeskammern									
0100033249	Ktn. Reg.F.Darl. Ankauf SPAR-Areal Fonds / Konto 840000/341000 Höhe gesamt 0,00 Laufzeit / Währ. 2022-2027 EUR IBAN AT125200000943003610	0,00	178.000,00	0,00	0,00	0,00	0,00	178.000,00	0,00
0100016915	Fondsdarlehen WVA BA 01 KWWF Fonds / Konto 850000/341000 Höhe gesamt 19.162,00 Laufzeit / Währ. 2034-2043 EUR IBAN AT475200000455585740	21.478,49	214,78	0,00	214,78	214,78	0,00	21.693,27	214,78
0100016911	Fondsdarlehen Kanal BA 01 KWWF Fonds / Konto 851000/341000 Höhe gesamt 647.758,00 Laufzeit / Währ. 2034-2043 EUR IBAN AT475200000455585740	738.652,29	7.386,52	0,00	7.386,52	7.386,52	0,00	746.038,81	7.386,52
0100016912	Fondsdarlehen Kanal BA 02 KWWF Fonds / Konto 851000/341000 Höhe gesamt 403.759,00 Laufzeit / Währ. 2035-2044 EUR IBAN AT475200000455585740	455.220,94	4.552,21	0,00	4.552,21	4.552,21	0,00	459.773,15	4.552,21
0100016913	Fondsdarlehen Kanal BA 04 KWWF Fonds / Konto 851000/341000 Höhe gesamt 336.775,00 Laufzeit / Währ. 2035-2044 EUR IBAN AT475200000455585740	377.643,71	3.776,44	0,00	3.776,44	3.776,44	0,00	381.420,15	3.776,44
0100016914	Fondsdarlehen Kanal BA 05 KWWF Fonds / Konto 851000/341000	565.711,69	5.657,12	0,00	5.657,12	5.657,12	0,00	571.368,81	5.657,12

1.Nachtragsvoranschlag 2022

Anlage 6c - Einzelnachweis über Finanzschulden und Schuldendienst gem. § 32

Nummer	Bezeichnung	Stand am			Summe			Stand am	Netto-
		31.12.2021	Zugang	Tilgung	Zinsen	Schuldendienst	Ersätze	31.12.2022	Schuldendienst
	Höhe gesamt	402.500,00							
	Laufzeit / Währ.	2011-2044	EUR						
	IBAN	AT475200000455585740							
Summe	1.1.2	2.158.707,12	199.587,07	0,00	21.587,07	21.587,07	0,00	2.358.294,19	21.587,07
1.1.3 ... von Gemeinden, Gemeindeverbänden, Gemeindefonds									
1.1.4 ... von Sozialversicherungsträgern									
1.1.5 ... von sonstigen Trägern öffentlichen Rechts									
1.2 ... von Beteiligungen der Gebietskörperschaft (ohne Finanzunternehmen)									
1.3 ... von Unternehmen (ohne Beteiligungen und ohne Finanzunternehmen)									
1.4 ... von Finanzunternehmen									
1.4.1 ... im Inland									
0100016940	WVA BA 01 (18,40%) Raika								
	Fonds / Konto	850000/346100	159.379,41	0,00	10.121,42	1.081,23	11.202,65	0,00	149.257,99
	Höhe gesamt	303.600,00							11.202,65
	Laufzeit / Währ.	2012-2037	EUR						
	IBAN	AT023932200020600284							
0100016916	Abwasserbeseitigung - Bauabschnitt 01 Bank Austria								
	Fonds / Konto	851000/346100	1.395.709,35	0,00	104.993,55	4.973,03	109.966,58	28.442,24	1.290.715,80
	Höhe gesamt	2.505.000,00							81.524,34
	Laufzeit / Währ.	2010-2034	EUR						
	IBAN	AT761200053297756545							
0100016904	Abwasserbeseitigung - Bauabschnitt 02 u. 04 Raika								
	Fonds / Konto	851000/346100	316.287,00	0,00	132.433,57	100,43	132.534,00	36.644,58	183.853,43
	Höhe gesamt	1.800.000,00							95.889,42
	Laufzeit / Währ.	2010-2035	EUR						
	IBAN	AT063932200020603510							
0100016938	Kanal BA 05 (81,60%) Raika								
	Fonds / Konto	851000/346100	706.813,07	0,00	44.886,32	4.808,49	49.694,81	13.368,22	661.926,75
	Höhe gesamt	1.346.400,00							36.326,59
	Laufzeit / Währ.	2012-2037	EUR						

1.Nachtragsvoranschlag 2022

Anlage 6c - Einzelnachweis über Finanzschulden und Schuldendienst gem. § 32

Nummer	Bezeichnung	Stand am	Zugang	Tilgung	Zinsen	Summe	Ersätze	Stand am	Netto-
		31.12.2021				Schuldendienst		31.12.2022	Schuldendienst
	IBAN	AT023932200020600284							
Summe	1.4.1	2.578.188,83	0,00	292.434,86	10.963,18	303.398,04	78.455,04	2.285.753,97	224.943,00
	1.4.2 ... im Ausland								
	1.5 ... von Sonstigen								
Summe	1. Darlehen für Investitionszwecke	4.736.895,95	199.587,07	292.434,86	32.550,25	324.985,11	78.455,04	4.644.048,16	246.530,07
	2. Finanzschulden für den laufenden Aufwand								
	2.1 ... von Trägern des öffentlichen Rechts								
	2.1.1 ... von Bund, Bundesfonds, Bundeskammern								
	2.1.2 ... von Ländern, Landesfonds, Landeskammern								
	2.1.3 ... von Gemeinden, Gemeindeverbänden, Gemeindefonds								
	2.1.4 ... von Sozialversicherungsträgern								
	2.1.5 ... von sonstigen Trägern öffentlichen Rechts								
	2.2 ... von Beteiligungen der Gebietskörperschaft (ohne Finanzunternehmen)								
	2.3 ... von Unternehmen (ohne Beteiligungen und ohne Finanzunternehmen)								
	2.4 ... von Finanzunternehmen								
	2.4.1 ... im Inland								
	2.4.2 ... im Ausland								
	2.5 ... von Sonstigen								
Summe	2. Finanzschulden für den laufenden Aufwand	0,00	0,00	0,00	0,00	0,00	0,00	0,00	0,00
Summe	1. & 2. Investitionszwecke & laufender Aufwand	4.736.895,95	199.587,07	292.434,86	32.550,25	324.985,11	78.455,04	4.644.048,16	246.530,07
Summe	ohne 85-89	0,00	178.000,00	0,00	0,00	0,00	0,00	178.000,00	0,00

1.Nachtragsvoranschlag 2022
Anlage 6f - Nachweis über haushaltsinterne Vergütungen

Grp.	Bezeichnung	Erträge	Aufwendungen
0	Vertretungskörper und allgemeine Verwaltung	47.000,00	3.200,00
1	Öffentliche Ordnung und Sicherheit	0,00	0,00
2	Unterricht, Erziehung, Sport und Wissenschaft	0,00	10.900,00
3	Kunst, Kultur und Kultus	0,00	0,00
4	Soziale Wohlfahrt und Wohnbauförderung	0,00	300,00
5	Gesundheit	0,00	0,00
6	Straßen-und Wasserbau, Verkehr	0,00	33.600,00
7	Wirtschaftsförderung	0,00	0,00
8	Dienstleistungen	160.000,00	159.000,00
9	Finanzwirtschaft	0,00	0,00
Summe		207.000,00	207.000,00

1.Nachtragsvoranschlag 2022

Anlage 6r - Haftungsnachweis

Nummer	Bezeichnung	Laufzeit	Haftungs- rahmen	Stand am 31.12.2021	Zugänge	Abgänge	Stand am 31.12.2022	davon Umklassifizier.
Teil A - Haftungspositionen relevant iSd Art. 15a Vereinbarung HOG								
Untergruppe 1 - Haftungen für Kredite und Finanzinstitute								
0100016905	Tourismus und Infrastruktur Dellach GesmbH (D 13) Haftungsnehmer Tourismus- und Infrastruktur Dellach Gesellschaft m.b.H. IBAN AT633932200020602678	2005-2025	200.000,00	40.406,30	0,00	12.400,00	28.006,30	0,00
0100016907	Tourismus und Infrastruktur Dellach GesmbH (D 15) Haftungsnehmer Tourismus- und Infrastruktur Dellach Gesellschaft m.b.H. IBAN AT933932200000601708	2007-2027	150.000,00	129.127,57	0,00	108.077,93	21.049,64	0,00
0100016910	Tourismus und Infrastruktur Dellach GesmbH (D 23) Haftungsnehmer Tourismus- und Infrastruktur Dellach Gesellschaft m.b.H. IBAN AT323932200020610705	2012-2027	500.000,00	203.528,40	0,00	33.400,00	170.128,40	0,00
0100020725	Sozialhilfverband Spittal an der Drau Haftungsnehmer Sozialhilfverband Spittal/Dr.	2001-2038	327.117,85	264.104,32	0,00	15.907,95	248.196,37	0,00
0100026189	Tourismus und Infrastruktur Dellach GesmbH (D 24) Haftungsnehmer Tourismus- und Infrastruktur Dellach Gesellschaft m.b.H. IBAN AT283932200020615142	2019-2039	350.000,00	308.963,60	0,00	0,00	308.963,60	0,00
Zwischensumme Untergruppe 1			1.527.117,85	946.130,19	0,00	169.785,88	776.344,31	0,00
Untergruppe 2 - Grundbücherlich besicherte Haftungen von Wohnbau-Darlehen								
Untergruppe 3 - Sonstige Wirtschaftshaftungen								
Summe A			1.527.117,85	946.130,19	0,00	169.785,88	776.344,31	0,00
Teil A - Haftung der staatlichen, außerbudgetären Einheiten gem. ESVG iSd Art. 15a Vereinbarung HOG								
Untergruppe 1 - Haftungen für Kredite und Finanzinstitute								
Untergruppe 2 - Grundbücherlich besicherte Haftungen von Wohnbau-Darlehen								
Untergruppe 3 - Sonstige Wirtschaftshaftungen								
Summe B			0,00	0,00	0,00	0,00	0,00	0,00

1. Nachtragsvoranschlag 2022

Anlage 6r - Haftungsnachweis

Nummer	Bezeichnung	Laufzeit	Haftungs- rahmen	Stand am 31.12.2021	Zugänge	Abgänge	Stand am 31.12.2022	davon Umklassifizier.
Gesamtsumme Teil A (= Summe A + Summe B)			1.527.117,85	946.130,19	0,00	169.785,88	776.344,31	0,00
Haftungsobergrenze							1.342.550,20	dav. Passivüberschr.
Ausnützung in % der Haftungsobergrenze							57,83 %	0,00 %
Erläuterungen zu Passivüberschreitungen:								
Teil B - Haftungspositionen nicht relevant iSd Art. 15a Vereinbarung HOG Haftungen der Gebietskörperschaft, welche bereits im Öffentlichen Schuldenstand enthalten sind bzw. für innerstaatliche Haftungen eingegangen worden sind								
Gesamtsumme Teil B			0,00	0,00	0,00	0,00	0,00	0,00

1.Nachtragsvoranschlag 2022**Inhaltsverzeichnis**

Ergebnisvoranschlag NVA Gesamthaushalt - bereinigt um interne Vergütungen	1
Finanzierungsvoranschlag NVA Gesamthaushalt - bereinigt um interne Vergütungen	2
Ergebnisvoranschlag NVA Gesamthaushalt - interne Vergütungen enthalten	4
Finanzierungsvoranschlag NVA Gesamthaushalt - interne Vergütungen enthalten	5
Bereichsbudget NVA - interne Vergütungen enthalten	7
Detailnachweis NVA - interne Vergütungen enthalten	52
Nachweis der Investitionstätigkeit und deren Finanzierung	246
Teilbericht mehrjährige investive Einzelvorhaben	248
Voranschlagsquerschnitt	255
Stellenplan für den Gesamthaushalt	257
Anlage 6a - Nachweis über Transferzahlungen	260
Anlage 6b - Nachweis über Haushaltsrücklagen und Zahlungsmittelreserven	261
Anlage 6c - Einzelnachweis über Finanzschulden und Schuldendienst gem. § 32	262
Anlage 6f - Nachweis über haushaltsinterne Vergütungen	265
Anlage 6r - Haftungsnachweis	266

Gemeinde: **Dellach im Drautal**

Bezirk: **Spittal an der Drau**

Investitions- und Finanzierungsplan

Investives Einzelvorhaben:

Sanierung Verbindungsstraße Nörenach - Holztratten

Vorgesehene Laufzeit:

2022 bis 2023

Gemeinde: **Dellach im Drautal**
9772 Dellach 18

Gemeindename, Adresse

Zahl: 612000/00001

Christina Angerer, 04714-234, christina.angerer@ktn.gde.at

Name, Telefon, Fax, E-Mail

Betreff: **Sanierung Verbindungsstraße Nörenach - Holztratten**

Vorhaben

An das


Amt der Kärntner Landesregierung - Abteilung 3 Gemeinden, Raumordnung und Katastrophenschutz
9020 Klagenfurt, Mießtaler Straße 1

Die Gemeinde beabsichtigt auf Grund des vom Gemeinderat in der Sitzung am 13.09.2022 einstimmig gefassten Beschlusses, das im Betreff angeführte investive Einzelvorhaben zu verwirklichen.

Dellach im Drautal, 14.09.2022

Ort und Datum

Der Bürgermeister



Anlagen:

Anzahl

Anlagen:	Anzahl
Planstudie oder Bauplan mit Baubeschreibung	
Kostenvoranschläge	
Kostenermittlungen / -berechnungen	
Genehmigung der sachlich zuständigen Behörden	
Vereinbarungen (Verträge) über Zuschussleistungen Dritter	
Förderungsvereinbarung (Gemeindebeiträge für nicht gemeindeeigene Vorhaben)	
Auftragswertermittlung gem. § 17 K-GHG	
Folgekostenberechnung	
etc.	
Auszug aus dem Sitzungsprotokoll der oben genannten Sitzung	

Sonstiges:

Voranschlag über das Vorhaben - Beschlussfassung in der Sitzung des GR vom	
Aufnahme des Vorhabens in den MEIFP erfolgt ja/nein	

Investitions- und Finanzierungsplan

Investitionsvorhaben:

Sanierung Verbindungsstraße Nörenach - Holztratten

vorgesehene Laufzeit:

2022 bis 2023

Mehrjähriges investives Einzelvorhaben

GR-Beschluss:

13.09.2022

VRV-Ansatz:

612000

Investitionsnummer gem. § 18 (2) K-GHG:

612000/00001

Nutzungsdauer ab Inbetriebnahme (Jahre)

33

Textliche Projektbeschreibung*:

Die Asphaltierung auf der Verbindungsstraße Nörenach - Holztratten ist schon sehr desolat. Aus diesem Grund soll der Belag inkl. Unterbau und Straßenbeleuchtung erneuert werden.

* Erläuterungen zum investiven Einzelvorhaben (Notwendigkeit, Dringlichkeit, etc.), sofern dies aus dem beizuschließenden Sitzungsprotokoll nicht eindeutig hervorgeht

Investitions- und Finanzierungsplan

A) Mittelverwendungen*

Namentliche Bezeichnung	Gesamtbetrag	2020	2021	2022	2023	2024	2025
Baukosten lt. Ausschreibung + Planung geschätzt	115.000			115.000			
Summe:	115.000	-	-	115.000	-	-	-

B) Mittelaufbringungen*

Namentliche Bezeichnung	Gesamtbetrag	2020	2021	2022	2023	2024	2025
Förderung Land Kärnten, Abt. 10, 40 %	46.000				46.000		
Bundesförderung (KIP 2020)	28.800			28.800			
BZ a.R. (Gemeindehilfspaket)	9.100			9.100			
Bedarfszuweisungsmittel im Rahmen	31.100	-		31.100			
Summe:	115.000	-		69.000	46.000	-	-

C) Folgekostenberechnung ***

Fixkosten p.a.	Betrag	Anmerkungen
Absetzung für Abnutzung (AFA)	3.485	33 Jahre
Darlehensdienst Zinsen		
Versicherung		
Σ	3.485	

Variable Kosten p.a.	Betrag	Anmerkungen
Betriebskosten		
durchschnittliche Instandhaltungen p.a.	1.000,00	angenommenes Pauschale für Instandhaltungen
Σ	1.000,00	

Summe Folgekosten p.a.: 4.485,00

Folgeeinnahmen:	Betrag	Anmerkungen
Leistungserlöse		
Zuschüsse Bund	-	
Abschreibung Investitionszuschüsse	3.485,00	Förderung, KIP, Gemeindehilfspaket u. BZ-Mittel i.R. 2022
...		
Σ	3.485,00	

Kostendeckung p.a.: -1.000,00 **Unterdeckung p.a.**
77,70%

textliche Erläuterungen zur Folgekostenberechnung:

* in EUR gem. Finanzierungshaushalt

** Haushaltsrücklage (ohne Zahlungsmittelreserve) sowie Mittel aus Geldfluss operative Gebarung als nicht-finanzierungswirksame Beträge darstellen

*** Zielgrößen: Aufwendungen und Erträge aufgrund nicht finanzierungswirksamer Größen;

Die Berechnung der Folgekosten/Folgeeinnahmen ist eine Durchschnittsbetrachtung zumindest für den Zeitraum des MEIFP gem. § 21 K-GHG

Gemeinde: **Dellach im Drautal**

Bezirk: **Spittal an der Drau**

Investitions- und Finanzierungsplan

Investives Einzelvorhaben:

Heizungsumstellung Amtshaus

Vorgesehene Laufzeit:

2022 bis 2023

Gemeinde: **Dellach im Drautal**
9772 Dellach 18

Gemeindename, Adresse

Zahl: 010000/00001

Christina Angerer, 04714-234, christina.angerer@ktn.gde.at

Name, Telefon, Fax, E-Mail

Betreff: **Heizungsumstellung Amtshaus**

Vorhaben

An das


Amt der Kärntner Landesregierung - Abteilung 3 Gemeinden, Raumordnung und Katastrophenschutz
9020 Klagenfurt, Mießtaler Straße 1

Die Gemeinde beabsichtigt auf Grund des vom Gemeinderat in der Sitzung am 13.09.2022 einstimmig gefassten Beschlusses, das im Betreff angeführte investive Einzelvorhaben zu verwirklichen.

Dellach im Drautal, 14.09.2022

Ort und Datum


Der Bürgermeister



Anlagen:

Anzahl

Anlagen:	Anzahl
Planstudie oder Bauplan mit Baubeschreibung	
Kostenvoranschläge	
Kostenermittlungen / -berechnungen	
Genehmigung der sachlich zuständigen Behörden	
Vereinbarungen (Verträge) über Zuschussleistungen Dritter	
Förderungsvereinbarung (Gemeindebeiträge für nicht gemeindeeigene Vorhaben)	
Auftragswertermittlung gem. § 17 K-GHG	
Folgekostenberechnung	
etc.	
Auszug aus dem Sitzungsprotokoll der oben genannten Sitzung	

Sonstiges:

Voranschlag über das Vorhaben - Beschlussfassung in der Sitzung des GR vom	
Aufnahme des Vorhabens in den MEIFP erfolgt ja/nein	

Investitions- und Finanzierungsplan

Investitionsvorhaben:

Heizungsumstellung Amtshaus

vorgesehene Laufzeit:

2022 bis 2023

Mehrjähriges investives Einzelvorhaben

GR-Beschluss:

13.09.2022

VRV-Ansatz:

10000

Investitionsnummer gem. § 18 (2) K-GHG:

010000/00001

Nutzungsdauer ab Inbetriebnahme (Jahre)

15

Textliche Projektbeschreibung*:

Die Elektroheizkörper im Gemeindeamt, Dellach 18, waren teilweise nicht mehr funktionstüchtig. Deshalb ist angedacht, das Heizungssystem auf eine Zentralheizung umzustellen, da somit langfristig Kosten eingespart werden können. Bei der Umstellung werden auch die Büroräume im 2. Obergeschoss mit versorgt. Beheizt wird die neue Anlage mittels eines Nahwärmeanschlusses.

* Erläuterungen zum investiven Einzelvorhaben (Notwendigkeit, Dringlichkeit, etc.), sofern dies aus dem beizuschließenden Sitzungsprotokoll nicht eindeutig hervorgeht

Investitions- und Finanzierungsplan

A) Mittelverwendungen*

Namentliche Bezeichnung	Gesamtbetrag	2020	2021	2022	2023	2024	2025
Baukosten	123.000			123.000			
Summe:	123.000	-	-	123.000	-	-	-

B) Mittelaufbringungen*

Namentliche Bezeichnung	Gesamtbetrag	2020	2021	2022	2023	2024	2025
Alternative Energieförderung 40 % von ca. € 115.000,-	46.000				46.000		
Bundesförderung (KIP 2020)	32.800			32.800			
BZ a.R. (Gemeindehilfspaket)	19.600			19.600			
Bedarfszuweisungsmittel im Rahmen	24.600	-		24.600			
Summe:	123.000	-		77.000	46.000	-	-

C) Folgekostenberechnung ***

Fixkosten p.a.	Betrag	Anmerkungen
Absetzung für Abnutzung (AFA)	8.200	15 Jahre
Darlehensdienst Zinsen		
Versicherung		
Σ	8.200	

Variable Kosten p.a.	Betrag	Anmerkungen
Betriebskosten durchschnittliche Instandhaltungen p.a.	4.170,00	ca. Jährlicher Grund-, Arbeits- und Messpreis
Σ	4.170,00	

Summe Folgekosten p.a.: 12.370,00

Folgeeinnahmen:	Betrag	Anmerkungen
Leistungserlöse		
Zuschüsse Bund	-	
Abschreibung Investitionszuschüsse	8.200,00	Energieförderung, KIP, Gemeindehilfspaket u. BZ-Mittel i.R. 2022
...		
Σ	8.200,00	

Kostendeckung p.a.: -4.170,00 Unterdeckung p.a.
66,29%

textliche Erläuterungen zur Folgekostenberechnung:

* in EUR gem. Finanzierungshaushalt

** Haushaltsrücklage (ohne Zahlungsmittelreserve) sowie Mittel aus Geldfluss operative Gebarung als nicht-finanzierungswirksame Beträge darstellen

*** Zielgrößen: Aufwendungen und Erträge aufgrund nicht finanzierungswirksamer Größen;

Die Berechnung der Folgekosten/Folgeeinnahmen ist eine Durchschnittsbetrachtung zumindest für den Zeitraum des MEIFP gem. § 21 K-GHG

Gemeinde: **Dellach im Drautal**

Bezirk: **Spittal an der Drau**

Investitions- und Finanzierungsplan

Investives Einzelvorhaben:

Ankauf SPAR-Areal Ortszentrum

Vorgesehene Laufzeit:

2022 bis 2027

Gemeinde: **Dellach im Drautal**
9772 Dellach 18

Gemeindename, Adresse

Zahl: 840000/00001

Christina Angerer, 04714-234 12, christina.angerer@ktn.gde.at

Name, Telefon, Fax, E-Mail

Betreff: **Ankauf SPAR-Areal Ortszentrum**

Vorhaben


An das
Amt der Kärntner Landesregierung - Abteilung 3 Gemeinden, Raumordnung und Katastrophenschutz
9020 Klagenfurt, Mießtaler Straße 1

Die Gemeinde beabsichtigt auf Grund des vom Gemeinderat in der Sitzung am 07.05.2022 einstimmig gefassten Beschlusses, das im Betreff angeführte investive Einzelvorhaben zu verwirklichen.

06.07.2022, Dellach im Drautal

Ort und Datum

Der Bürgermeister



Anlagen:

Anzahl

Anlagen:	Anzahl
Planstudie oder Bauplan mit Baubeschreibung	
Kostenvoranschläge	
Kostenermittlungen / -berechnungen	
Genehmigung der sachlich zuständigen Behörden	
Vereinbarungen (Verträge) über Zuschussleistungen Dritter	
Fördervereinbarung (Gemeindebeiträge für nicht gemeindeeigene Vorhaben)	
Auftragswertermittlung gem. § 17 K-GHG	
Folgekostenberechnung	
etc.	
Auszug aus dem Sitzungsprotokoll der oben genannten Sitzung	

Sonstiges:

Voranschlag über das Vorhaben - Beschlussfassung in der Sitzung des GR vom	
Aufnahme des Vorhabens in den MEIFP erfolgt ja/nein	

Investitions- und Finanzierungsplan

Investitionsvorhaben:

Ankauf SPAR-Areal Ortszentrum

vorgesehene Laufzeit:

2022 bis 2027

Mehrjähriges investives Einzelvorhaben

GR-Beschluss:

05.07.2022

VRV-Ansatz:

840000

Investitionsnummer gem. § 18 (2) K-GHG:

840000/00001

Nutzungsdauer ab Inbetriebnahme (Jahre)

Textliche Projektbeschreibung*:

Im Ortszentrum von Dellach liegt ein Geschäftlokal, das seit der Schließung des SPAR-Marktes Bernhart im November 2021 leer steht. Die Gemeinde Dellach im Drautal beabsichtigt das Areal mit den Grundstücksnr. 662 und 664/2, KG 73103 mit einem Gesamtausmaß von 1.450 m² zu erwerben. Finanziert werden soll der Kauf mit Hilfe einer Förderung aus den Kärntner Regionalfonds in Form eines rückzahlbaren Kredits zu fünf gleich hohen Jahresbeträgen, beginnend ab dem der Auszahlung folgenden Jahr. Für die Rückzahlungsraten werden BZ-Mittel i.R. gebunden.

* Erläuterungen zum investiven Einzelvorhaben (Notwendigkeit, Dringlichkeit, etc.), sofern dies aus dem beizuschließenden Sitzungsprotokoll nicht eindeutig hervorgeht

Investitions- und Finanzierungsplan

A) Mittelverwendungen*

Namentliche Bezeichnung	Gesamtbetrag	2022	2023	2024	2025	2026	2027
Bebautes Grundstück mit Gebäude	178.000	178.000					
...							
...							
Summe:	178.000	178.000	-	-	-	-	-

B) Mittelaufbringungen*

Namentliche Bezeichnung	Gesamtbetrag	2022	2023	2024	2025	2026	2027
Kärntner Regionalfonds - Kreditrückzlg. über BZ-Mittel i.R.	178.000		35.600	35.600	35.600	35.600	35.600
...							
...							
Summe:	178.000	-	35.600	35.600	35.600	35.600	35.600

C) Folgekostenberechnung ***

Fixkosten p.a.	Betrag	Anmerkungen
Absetzung für Abnutzung (AfA)	3.517	jährliche AfA (Gebäude ND 50 Jahre)
Darlehensdienst Zinsen		
Versicherung		
Σ	3.517	

Variable Kosten p.a.	Betrag	Anmerkungen
Betriebskosten	1.000,00	geschätzte Pauschalsumme
durchschnittliche Instandhaltungen p.a.	1.400,00	angenommene Pauschalsumme für jährliche Instandhaltungen
Σ	2.400,00	

Summe Folgekosten p.a.: 5.917,00

Folgeeinnahmen:	Betrag	Anmerkungen
Leistungserlöse	-	
Zuschüsse Bund	-	
Abschreibung Investitionszuschüsse	-	jährl. Auflösung Investitionszuschüsse (Bund, Land, Interessentenbeiträge)
...		Ist kein Investitionszuschuss lt. Comm-Unity, da es wieder zurück gezahlt wird.
Σ	-	

Kostendeckung p.a.: -5.917,00 **Unterdeckung p.a.**
-100,00%

textliche Erläuterungen zur Folgekostenberechnung:

* in EUR gem. Finanzierungshaushalt

*** Zielgrößen: Aufwendungen und Erträge aufgrund nicht finanzierungswirksamer Größen;
Die Berechnung der Folgekosten/Folgeeinnahmen ist eine Durchschnittsbetrachtung zumindest für den Zeitraum des MEIFP gem. § 21 K-GHG



Gemeinde Dellach im Drautal

Dellach 18, 9772 Dellach im Drautal

Mittelfristige Finanzplanung für das Finanzjahr **2022**

Bezirk	Spittal an der Drau
Gemeindekennziffer	20604
Fläche	76.100,00 ha
Einwohneranzahl	1.599

Mittelfristige Finanzplanung 2022

Ergebnisvoranschlag MEFP Gesamthaushalt - bereinigt um interne Vergütungen

Ebene	Code	Mittelverwendungs- und -aufbringungsgruppe (1. & 2.Ebene)	VA 2021	VA 2022	MF 2023	MF 2024	MF 2025	MF 2026
1	211	Erträge aus der operativen Verwaltungstätigkeit	2.814.100,00	2.958.900,00	2.827.600,00	2.895.900,00	2.990.600,00	2.978.000,00
1	212	Erträge aus Transfers	1.231.000,00	1.185.400,00	1.030.400,00	1.040.000,00	1.015.900,00	725.500,00
1	213	Finanzerträge	200,00	100,00	100,00	100,00	100,00	0,00
SU	21	Summe Erträge	4.045.300,00	4.144.400,00	3.858.100,00	3.936.000,00	4.006.600,00	3.703.500,00
1	221	Personalaufwand	576.500,00	603.500,00	618.200,00	637.500,00	636.400,00	649.400,00
1	222	Sachaufwand (ohne Transferaufwand)	1.831.600,00	1.914.600,00	1.587.400,00	1.607.900,00	1.527.300,00	1.415.100,00
1	223	Transferaufwand (laufende Transfers und Kapitaltransfers)	1.729.000,00	1.935.100,00	1.818.800,00	1.870.300,00	1.918.800,00	1.866.300,00
1	224	Finanzaufwand	30.900,00	35.400,00	40.000,00	43.600,00	41.900,00	38.000,00
SU	22	Summe Aufwendungen	4.168.000,00	4.488.600,00	4.064.400,00	4.159.300,00	4.124.400,00	3.968.800,00
SA0	SA0	(0) Nettoergebnis (21-22)	-122.700,00	-344.200,00	-206.300,00	-223.300,00	-117.800,00	-265.300,00
1	230	Entnahmen von Haushaltsrücklagen	17.500,00	200.700,00	0,00	0,00	0,00	0,00
1	240	Zuweisung an Haushaltsrücklagen	2.300,00	1.700,00	0,00	0,00	0,00	0,00
SA0R	SA0R	Saldo Haushaltsrücklagen	15.200,00	199.000,00	0,00	0,00	0,00	0,00
SA00	SA00	Nettoergebnis nach Zuweisung und Entnahmen von HH-Rücklagen	-107.500,00	-145.200,00	-206.300,00	-223.300,00	-117.800,00	-265.300,00

Mittelfristige Finanzplanung 2022

Finanzierungsvoranschlag MEFP Gesamthaushalt - bereinigt um interne Vergütungen

Ebene	Code	Mittelverwendungs- und -aufbringungsgruppe (1. & 2.Ebene)	VA 2021	VA 2022	MF 2023	MF 2024	MF 2025	MF 2026
1	311	Einzahlungen aus der operativen Verwaltungstätigkeit	2.665.800,00	2.958.400,00	2.827.400,00	2.895.900,00	2.990.600,00	2.978.000,00
1	312	Einzahlungen aus Transfers (ohne Kapitaltransfers)	567.500,00	516.600,00	384.100,00	391.100,00	397.700,00	226.500,00
1	313	Einzahlungen aus Finanzerträgen	200,00	100,00	100,00	100,00	100,00	0,00
SU	31	Summe Einzahlungen operative Gebarung	3.233.500,00	3.475.100,00	3.211.600,00	3.287.100,00	3.388.400,00	3.204.500,00
1	321	Auszahlungen aus Personalaufwand	499.100,00	535.600,00	554.600,00	572.000,00	569.900,00	581.100,00
1	322	Auszahlungen aus Sachaufwand (ohne Transferaufwand)	995.600,00	1.068.600,00	769.800,00	783.000,00	798.200,00	800.000,00
1	323	Auszahlungen aus Transfers (ohne Kapitaltransfers)	1.725.000,00	1.782.200,00	1.814.700,00	1.866.000,00	1.914.400,00	1.861.900,00
1	324	Auszahlungen aus Finanzaufwand	30.900,00	35.400,00	40.000,00	43.600,00	41.900,00	38.000,00
SU	32	Summe Auszahlungen operative Gebarung	3.250.600,00	3.421.800,00	3.179.100,00	3.264.600,00	3.324.400,00	3.281.000,00
SA1	SA1	Saldo (1) Geldfluss aus der Operativen Gebarung (31-32)	-17.100,00	53.300,00	32.500,00	22.500,00	64.000,00	-76.500,00
1	331	Einzahlungen aus der Investitionstätigkeit	148.300,00	8.800,00	0,00	0,00	0,00	0,00
1	332	Einz. a.d. Rückzahlung von Darlehen u. gewähr. Vorschüssen	30.000,00	30.000,00	0,00	0,00	0,00	0,00
1	333	Einzahlungen aus Kapitaltransfers	235.000,00	1.017.000,00	224.800,00	228.200,00	231.700,00	235.200,00
SU	33	Summe Einzahlungen investive Gebarung	413.300,00	1.055.800,00	224.800,00	228.200,00	231.700,00	235.200,00
1	341	Auszahlungen aus der Investitionstätigkeit	428.300,00	742.300,00	61.700,00	62.700,00	63.800,00	41.900,00
1	342	Ausz. von gewährten Darlehen sowie gewährten Vorschüssen	0,00	0,00	0,00	0,00	0,00	0,00
1	343	Auszahlungen aus Kapitaltransfers	4.000,00	153.900,00	4.000,00	4.200,00	4.200,00	4.400,00
SU	34	Summe Auszahlungen investive Gebarung	432.300,00	896.200,00	65.700,00	66.900,00	68.000,00	46.300,00
SA2	SA2	Saldo (2) Geldfluss aus der Investiven Gebarung (33-34)	-19.000,00	159.600,00	159.100,00	161.300,00	163.700,00	188.900,00
SA3	SA3	Saldo (3) Nettofinanzierungssaldo (SA1+SA2)	-36.100,00	212.900,00	191.600,00	183.800,00	227.700,00	112.400,00

Mittelfristige Finanzplanung 2022

Finanzierungsvoranschlag MEFP Gesamthaushalt - bereinigt um interne Vergütungen

Ebene	Code	Mittelverwendungs- und -aufbringungsgruppe (1. & 2.Ebene)	VA 2021	VA 2022	MF 2023	MF 2024	MF 2025	MF 2026
1	351	Einzahlungen aus der Aufnahme von Finanzschulden	21.800,00	199.800,00	22.100,00	22.300,00	22.500,00	22.700,00
1	353	Einz. infolge Kapitaltausch b. derivat. Fin.instr. m.Grundg.	0,00	0,00	0,00	0,00	0,00	0,00
1	355	Einzahlungen aus dem Abgang von Finanzinstrumenten	0,00	0,00	0,00	0,00	0,00	0,00
SU	35	Summe Einzahlungen aus der Finanzierungstätigkeit	21.800,00	199.800,00	22.100,00	22.300,00	22.500,00	22.700,00
1	361	Auszahlungen aus der Tilgung von Finanzschulden	294.500,00	292.600,00	291.200,00	292.900,00	163.400,00	165.000,00
1	363	Ausz. infolge Kapitaltausch b. derivat. Fin.instr. m.Grundg.	0,00	0,00	0,00	0,00	0,00	0,00
1	365	Auszahlungen für den Erwerb von Finanzinstrumenten	0,00	0,00	0,00	0,00	0,00	0,00
SU	36	Summe Auszahlungen aus der Finanzierungstätigkeit	294.500,00	292.600,00	291.200,00	292.900,00	163.400,00	165.000,00
SA4	SA4	Saldo (4) Geldfluss aus der Finanzierungstätigkeit (35-36)	-272.700,00	-92.800,00	-269.100,00	-270.600,00	-140.900,00	-142.300,00
SA5	SA5	Saldo (5) Geldfluss aus VA-wirksamer Gebarung (SA3+SA4)	-308.800,00	120.100,00	-77.500,00	-86.800,00	86.800,00	-29.900,00
1	370	Einzahlungen aus operativer Gebarung für investive Vorhaben	0,00	0,00	0,00	0,00	0,00	0,00
1	380	Auszahlungen aus operativer Gebarung für investive Vorhaben	0,00	0,00	0,00	0,00	0,00	0,00
SA51	SA51	Saldo Geldfluss aus operativer Gebarung für invest. Vorhaben	0,00	0,00	0,00	0,00	0,00	0,00

Mittelfristige Finanzplanung 2022

Ergebnisvoranschlag MEFP Gesamthaushalt - interne Vergütungen enthalten

Ebene	Code	Mittelverwendungs- und -aufbringungsgruppe (1. & 2.Ebene)	VA 2021	VA 2022	MF 2023	MF 2024	MF 2025	MF 2026
1	211	Erträge aus der operativen Verwaltungstätigkeit	2.984.800,00	3.165.900,00	3.006.100,00	3.077.500,00	3.175.500,00	3.166.000,00
1	212	Erträge aus Transfers	1.231.000,00	1.185.400,00	1.030.400,00	1.040.000,00	1.015.900,00	725.500,00
1	213	Finanzerträge	200,00	100,00	100,00	100,00	100,00	0,00
SU	21	Summe Erträge	4.216.000,00	4.351.400,00	4.036.600,00	4.117.600,00	4.191.500,00	3.891.500,00
1	221	Personalaufwand	576.500,00	603.500,00	618.200,00	637.500,00	636.400,00	649.400,00
1	222	Sachaufwand (ohne Transferaufwand)	2.002.300,00	2.121.600,00	1.765.500,00	1.789.300,00	1.712.300,00	1.602.900,00
1	223	Transferaufwand (laufende Transfers und Kapitaltransfers)	1.729.000,00	1.935.100,00	1.818.800,00	1.870.300,00	1.918.800,00	1.866.300,00
1	224	Finanzaufwand	30.900,00	35.400,00	40.000,00	43.600,00	41.900,00	38.000,00
SU	22	Summe Aufwendungen	4.338.700,00	4.695.600,00	4.242.500,00	4.340.700,00	4.309.400,00	4.156.600,00
SA0	SA0	(0) Nettoergebnis (21-22)	-122.700,00	-344.200,00	-205.900,00	-223.100,00	-117.900,00	-265.100,00
1	230	Entnahmen von Haushaltsrücklagen	17.500,00	200.700,00	0,00	0,00	0,00	0,00
1	240	Zuweisung an Haushaltsrücklagen	2.300,00	1.700,00	0,00	0,00	0,00	0,00
SA0R	SA0R	Saldo Haushaltsrücklagen	15.200,00	199.000,00	0,00	0,00	0,00	0,00
SA00	SA00	Nettoergebnis nach Zuweisung und Entnahmen von HH-Rücklagen	-107.500,00	-145.200,00	-205.900,00	-223.100,00	-117.900,00	-265.100,00

Mittelfristige Finanzplanung 2022

Finanzierungsvoranschlag MEFP Gesamthaushalt - interne Vergütungen enthalten

Ebene	Code	Mittelverwendungs- und -aufbringungsgruppe (1. & 2.Ebene)	VA 2021	VA 2022	MF 2023	MF 2024	MF 2025	MF 2026
1	311	Einzahlungen aus der operativen Verwaltungstätigkeit	2.836.500,00	3.165.400,00	3.005.900,00	3.077.500,00	3.175.500,00	3.166.000,00
1	312	Einzahlungen aus Transfers (ohne Kapitaltransfers)	567.500,00	516.600,00	384.100,00	391.100,00	397.700,00	226.500,00
1	313	Einzahlungen aus Finanzerträgen	200,00	100,00	100,00	100,00	100,00	0,00
SU	31	Summe Einzahlungen operative Gebarung	3.404.200,00	3.682.100,00	3.390.100,00	3.468.700,00	3.573.300,00	3.392.500,00
1	321	Auszahlungen aus Personalaufwand	499.100,00	535.600,00	554.600,00	572.000,00	569.900,00	581.100,00
1	322	Auszahlungen aus Sachaufwand (ohne Transferaufwand)	1.166.300,00	1.275.600,00	947.900,00	964.400,00	983.200,00	987.800,00
1	323	Auszahlungen aus Transfers (ohne Kapitaltransfers)	1.725.000,00	1.782.200,00	1.814.700,00	1.866.000,00	1.914.400,00	1.861.900,00
1	324	Auszahlungen aus Finanzaufwand	30.900,00	35.400,00	40.000,00	43.600,00	41.900,00	38.000,00
SU	32	Summe Auszahlungen operative Gebarung	3.421.300,00	3.628.800,00	3.357.200,00	3.446.000,00	3.509.400,00	3.468.800,00
SA1	SA1	Saldo (1) Geldfluss aus der Operativen Gebarung (31-32)	-17.100,00	53.300,00	32.900,00	22.700,00	63.900,00	-76.300,00
1	331	Einzahlungen aus der Investitionstätigkeit	148.300,00	8.800,00	0,00	0,00	0,00	0,00
1	332	Einz. a.d. Rückzahlung von Darlehen u. gewähr. Vorschüssen	30.000,00	30.000,00	0,00	0,00	0,00	0,00
1	333	Einzahlungen aus Kapitaltransfers	235.000,00	1.017.000,00	224.800,00	228.200,00	231.700,00	235.200,00
SU	33	Summe Einzahlungen investive Gebarung	413.300,00	1.055.800,00	224.800,00	228.200,00	231.700,00	235.200,00
1	341	Auszahlungen aus der Investitionstätigkeit	428.300,00	742.300,00	61.700,00	62.700,00	63.800,00	41.900,00
1	342	Ausz. von gewährten Darlehen sowie gewährten Vorschüssen	0,00	0,00	0,00	0,00	0,00	0,00
1	343	Auszahlungen aus Kapitaltransfers	4.000,00	153.900,00	4.000,00	4.200,00	4.200,00	4.400,00
SU	34	Summe Auszahlungen investive Gebarung	432.300,00	896.200,00	65.700,00	66.900,00	68.000,00	46.300,00
SA2	SA2	Saldo (2) Geldfluss aus der Investiven Gebarung (33-34)	-19.000,00	159.600,00	159.100,00	161.300,00	163.700,00	188.900,00
SA3	SA3	Saldo (3) Nettofinanzierungssaldo (SA1+SA2)	-36.100,00	212.900,00	192.000,00	184.000,00	227.600,00	112.600,00

Mittelfristige Finanzplanung 2022

Finanzierungsvoranschlag MEFP Gesamthaushalt - interne Vergütungen enthalten

Ebene	Code	Mittelverwendungs- und -aufbringungsgruppe (1. & 2.Ebene)	VA 2021	VA 2022	MF 2023	MF 2024	MF 2025	MF 2026
1	351	Einzahlungen aus der Aufnahme von Finanzschulden	21.800,00	199.800,00	22.100,00	22.300,00	22.500,00	22.700,00
1	353	Einz. infolge Kapitaltausch b. derivat. Fin.instr. m.Grundg.	0,00	0,00	0,00	0,00	0,00	0,00
1	355	Einzahlungen aus dem Abgang von Finanzinstrumenten	0,00	0,00	0,00	0,00	0,00	0,00
SU	35	Summe Einzahlungen aus der Finanzierungstätigkeit	21.800,00	199.800,00	22.100,00	22.300,00	22.500,00	22.700,00
1	361	Auszahlungen aus der Tilgung von Finanzschulden	294.500,00	292.600,00	291.200,00	292.900,00	163.400,00	165.000,00
1	363	Ausz. infolge Kapitaltausch b. derivat. Fin.instr. m.Grundg.	0,00	0,00	0,00	0,00	0,00	0,00
1	365	Auszahlungen für den Erwerb von Finanzinstrumenten	0,00	0,00	0,00	0,00	0,00	0,00
SU	36	Summe Auszahlungen aus der Finanzierungstätigkeit	294.500,00	292.600,00	291.200,00	292.900,00	163.400,00	165.000,00
SA4	SA4	Saldo (4) Geldfluss aus der Finanzierungstätigkeit (35-36)	-272.700,00	-92.800,00	-269.100,00	-270.600,00	-140.900,00	-142.300,00
SA5	SA5	Saldo (5) Geldfluss aus VA-wirksamer Gebarung (SA3+SA4)	-308.800,00	120.100,00	-77.100,00	-86.600,00	86.700,00	-29.700,00
1	370	Einzahlungen aus operativer Gebarung für investive Vorhaben	0,00	0,00	0,00	0,00	0,00	0,00
1	380	Auszahlungen aus operativer Gebarung für investive Vorhaben	0,00	0,00	0,00	0,00	0,00	0,00
SA51	SA51	Saldo Geldfluss aus operativer Gebarung für invest. Vorhaben	0,00	0,00	0,00	0,00	0,00	0,00

Mittelfristige Finanzplanung 2022

Ergebnisvoranschlag MEFP Bereichsbudget 0 / Vertretungskörper und allgemeine Verwaltung - interne Vergütungen enthalten

Ebene	Code	Mittelverwendungs- und -aufbringungsgruppe (1. & 2.Ebene)	VA 2021	VA 2022	MF 2023	MF 2024	MF 2025	MF 2026
2	2114	Erträge aus Leistungen	51.000,00	51.200,00	51.800,00	52.400,00	53.000,00	53.600,00
2	2115	Erträge aus Besitz und wirtschaftlicher Tätigkeit	10.000,00	10.000,00	10.200,00	10.400,00	10.600,00	10.800,00
2	2116	Erträge aus Veräußerung und sonstige Erträge	86.700,00	89.200,00	85.900,00	87.600,00	89.300,00	91.100,00
2	2117	Nicht finanzierungswirksame operative Erträge	0,00	0,00	200,00	0,00	0,00	0,00
1	211	Erträge aus der operativen Verwaltungstätigkeit	147.700,00	150.400,00	148.100,00	150.400,00	152.900,00	155.500,00
2	2121	Transferertrag von Trägern des öffentlichen Rechts	15.800,00	0,00	16.500,00	16.800,00	17.100,00	0,00
2	2127	Nicht finanzierungswirksamer Transferertrag	24.100,00	24.400,00	24.400,00	24.400,00	24.000,00	24.000,00
1	212	Erträge aus Transfers	39.900,00	24.400,00	40.900,00	41.200,00	41.100,00	24.000,00
1	213	Finanzerträge	0,00	0,00	0,00	0,00	0,00	0,00
SU	21	Summe Erträge	187.600,00	174.800,00	189.000,00	191.600,00	194.000,00	179.500,00
2	2211	Personalaufwand (Bezüge, Nebengeb., Mehrleistungen)	261.500,00	284.100,00	294.200,00	307.700,00	312.700,00	319.300,00
2	2212	Gesetzlicher und freiwilliger Sozialaufwand	56.500,00	62.700,00	63.200,00	64.600,00	65.000,00	65.900,00
2	2213	Sonstiger Personalaufwand	2.200,00	3.200,00	3.200,00	3.300,00	3.300,00	3.400,00
2	2214	Nicht finanzierungswirksamer Personalaufwand	49.500,00	41.800,00	39.600,00	41.500,00	41.400,00	43.400,00
1	221	Personalaufwand	369.700,00	391.800,00	400.200,00	417.100,00	422.400,00	432.000,00
2	2221	Gebrauchs- und Verbrauchsgüter, Handelswaren	6.500,00	9.600,00	7.000,00	7.300,00	7.500,00	7.600,00
2	2222	Verwaltungs- und Betriebsaufwand	40.100,00	35.900,00	36.600,00	37.400,00	38.100,00	38.800,00
2	2223	Leasing- und Mietaufwand	14.800,00	14.800,00	15.100,00	15.400,00	15.700,00	16.000,00
2	2224	Instandhaltung	33.000,00	1.000,00	1.000,00	1.000,00	1.100,00	1.100,00
2	2225	Sonstiger Sachaufwand	178.200,00	188.500,00	179.500,00	182.200,00	185.100,00	187.800,00
2	2226	Nicht finanzierungswirksamer Sachaufwand	31.200,00	27.800,00	29.800,00	27.800,00	25.500,00	24.700,00
1	222	Sachaufwand (ohne Transferaufwand)	303.800,00	277.600,00	269.000,00	271.100,00	273.000,00	276.000,00
2	2231	Transferaufwand an Träger des öffentlichen Rechts	215.000,00	198.600,00	193.600,00	192.700,00	197.200,00	195.700,00
1	223	Transferaufwand (laufende Transfers und Kapitaltransfers)	215.000,00	198.600,00	193.600,00	192.700,00	197.200,00	195.700,00
1	224	Finanzaufwand	0,00	0,00	0,00	0,00	0,00	0,00

Mittelfristige Finanzplanung 2022**Ergebnisvoranschlag MEFP Bereichsbudget 0 / Vertretungskörper und allgemeine Verwaltung - interne Vergütungen enthalten**

Ebene	Code	Mittelverwendungs- und -aufbringungsgruppe (1. & 2.Ebene)	VA 2021	VA 2022	MF 2023	MF 2024	MF 2025	MF 2026
SU	22	Summe Aufwendungen	888.500,00	868.000,00	862.800,00	880.900,00	892.600,00	903.700,00
SA0	SA0	(0) Nettoergebnis (21-22)	-700.900,00	-693.200,00	-673.800,00	-689.300,00	-698.600,00	-724.200,00
1	230	Entnahmen von Haushaltsrücklagen	0,00	0,00	0,00	0,00	0,00	0,00
1	240	Zuweisung an Haushaltsrücklagen	0,00	0,00	0,00	0,00	0,00	0,00
SA0R	SA0R	Saldo Haushaltsrücklagen	0,00	0,00	0,00	0,00	0,00	0,00
SA00	SA00	Nettoergebnis nach Zuweisung und Entnahmen von HH-Rücklagen	-700.900,00	-693.200,00	-673.800,00	-689.300,00	-698.600,00	-724.200,00

Mittelfristige Finanzplanung 2022

Finanzierungsvoranschlag MEFP Bereichsbudget 0 / Vertretungskörper und allgemeine Verwaltung - interne Vergütungen enthalten

Ebene	Code	Mittelverwendungs- und -aufbringungsgruppe (1. & 2.Ebene)	VA 2021	VA 2022	MF 2023	MF 2024	MF 2025	MF 2026
2	3114	Einzahlungen aus Leistungen	51.000,00	51.200,00	51.800,00	52.400,00	53.000,00	53.600,00
2	3115	Einzahlungen aus Besitz und wirtschaftlicher Tätigkeit	10.000,00	10.000,00	10.200,00	10.400,00	10.600,00	10.800,00
2	3116	Einzahlungen aus Veräußerung von GWG und sonst. Einzahlungen	86.700,00	89.200,00	85.900,00	87.600,00	89.300,00	91.100,00
1	311	Einzahlungen aus der operativen Verwaltungstätigkeit	147.700,00	150.400,00	147.900,00	150.400,00	152.900,00	155.500,00
2	3121	Transferzahlungen von Trägern des öffentlichen Rechts	15.800,00	0,00	16.500,00	16.800,00	17.100,00	0,00
1	312	Einzahlungen aus Transfers (ohne Kapitaltransfers)	15.800,00	0,00	16.500,00	16.800,00	17.100,00	0,00
1	313	Einzahlungen aus Finanzerträgen	0,00	0,00	0,00	0,00	0,00	0,00
SU	31	Summe Einzahlungen operative Gebarung	163.500,00	150.400,00	164.400,00	167.200,00	170.000,00	155.500,00
2	3211	Ausz. für Personalaufw. Bezüge, Nebengeb., Mehrleist.vergüt.	261.500,00	284.100,00	294.000,00	307.400,00	312.300,00	319.300,00
2	3212	Auszahlungen für gesetzliche und freiw. Sozialaufwendungen	56.500,00	62.700,00	63.200,00	64.600,00	65.000,00	65.900,00
2	3213	Auszahlungen aus sonstigem Personalaufwand	2.200,00	3.200,00	3.200,00	3.300,00	3.300,00	3.400,00
1	321	Auszahlungen aus Personalaufwand	320.200,00	350.000,00	360.400,00	375.300,00	380.600,00	388.600,00
2	3221	Auszahlungen für Gebrauchs- u. Verbrauchsgüter, Handelswaren	6.500,00	9.600,00	7.000,00	7.300,00	7.500,00	7.600,00
2	3222	Auszahlungen für Verwaltungs- und Betriebsaufwand	40.100,00	35.900,00	36.600,00	37.400,00	38.100,00	38.800,00
2	3223	Auszahlungen für Leasing- und Mietaufwand	14.800,00	14.800,00	15.100,00	15.400,00	15.700,00	16.000,00
2	3224	Auszahlungen für Instandhaltung	33.000,00	1.000,00	1.000,00	1.000,00	1.100,00	1.100,00
2	3225	Sonstige Auszahlungen aus Sachaufwand	178.200,00	188.500,00	179.500,00	182.200,00	185.100,00	187.800,00
1	322	Auszahlungen aus Sachaufwand (ohne Transferaufwand)	272.600,00	249.800,00	239.200,00	243.300,00	247.500,00	251.300,00
2	3231	Transferzahlungen an Träger des öffentlichen Rechts	215.000,00	198.600,00	193.600,00	192.700,00	197.200,00	195.700,00
1	323	Auszahlungen aus Transfers (ohne Kapitaltransfers)	215.000,00	198.600,00	193.600,00	192.700,00	197.200,00	195.700,00
1	324	Auszahlungen aus Finanzaufwand	0,00	0,00	0,00	0,00	0,00	0,00
SU	32	Summe Auszahlungen operative Gebarung	807.800,00	798.400,00	793.200,00	811.300,00	825.300,00	835.600,00
SA1	SA1	Saldo (1) Geldfluss aus der Operativen Gebarung (31-32)	-644.300,00	-648.000,00	-628.800,00	-644.100,00	-655.300,00	-680.100,00
1	331	Einzahlungen aus der Investitionstätigkeit	0,00	0,00	0,00	0,00	0,00	0,00

Mittelfristige Finanzplanung 2022

Finanzierungsvoranschlag MEFP Bereichsbudget 0 / Vertretungskörper und allgemeine Verwaltung - interne Vergütungen enthalten

Ebene	Code	Mittelverwendungs- und -aufbringungsgruppe (1. & 2.Ebene)	VA 2021	VA 2022	MF 2023	MF 2024	MF 2025	MF 2026
1	332	Einz. a.d. Rückzahlung von Darlehen u. gewähr. Vorschüssen	0,00	0,00	0,00	0,00	0,00	0,00
2	3331	Kapitaltransferzahlungen von Trägern des öffentlichen Rechts	9.900,00	130.400,00	2.000,00	2.000,00	2.000,00	2.000,00
1	333	Einzahlungen aus Kapitaltransfers	9.900,00	130.400,00	2.000,00	2.000,00	2.000,00	2.000,00
SU	33	Summe Einzahlungen investive Gebarung	9.900,00	130.400,00	2.000,00	2.000,00	2.000,00	2.000,00
2	3412	Ausz. für den Erwerb von Grundstücken & Grundstückseinricht.	8.900,00	300,00	0,00	0,00	0,00	0,00
2	3413	Auszahlungen für den Erwerb von Gebäuden und Bauten	0,00	123.000,00	0,00	0,00	0,00	0,00
2	3415	Ausz. f.d. Erwerb von Amts-, Betriebs- u.Geschäftsausstatt.	2.100,00	2.000,00	2.000,00	2.000,00	2.000,00	2.000,00
1	341	Auszahlungen aus der Investitionstätigkeit	11.000,00	125.300,00	2.000,00	2.000,00	2.000,00	2.000,00
1	342	Ausz. von gewährten Darlehen sowie gewährten Vorschüssen	0,00	0,00	0,00	0,00	0,00	0,00
1	343	Auszahlungen aus Kapitaltransfers	0,00	0,00	0,00	0,00	0,00	0,00
SU	34	Summe Auszahlungen investive Gebarung	11.000,00	125.300,00	2.000,00	2.000,00	2.000,00	2.000,00
SA2	SA2	Saldo (2) Geldfluss aus der Investiven Gebarung (33-34)	-1.100,00	5.100,00	0,00	0,00	0,00	0,00
SA3	SA3	Saldo (3) Nettofinanzierungssaldo (SA1+SA2)	-645.400,00	-642.900,00	-628.800,00	-644.100,00	-655.300,00	-680.100,00
1	351	Einzahlungen aus der Aufnahme von Finanzschulden	0,00	0,00	0,00	0,00	0,00	0,00
1	353	Einz. infolge Kapitaltausch b. derivat. Fin.instr. m.Grundg.	0,00	0,00	0,00	0,00	0,00	0,00
1	355	Einzahlungen aus dem Abgang von Finanzinstrumenten	0,00	0,00	0,00	0,00	0,00	0,00
SU	35	Summe Einzahlungen aus der Finanzierungstätigkeit	0,00	0,00	0,00	0,00	0,00	0,00
1	361	Auszahlungen aus der Tilgung von Finanzschulden	0,00	0,00	0,00	0,00	0,00	0,00
1	363	Ausz. infolge Kapitaltausch b. derivat. Fin.instr. m.Grundg.	0,00	0,00	0,00	0,00	0,00	0,00
1	365	Auszahlungen für den Erwerb von Finanzinstrumenten	0,00	0,00	0,00	0,00	0,00	0,00
SU	36	Summe Auszahlungen aus der Finanzierungstätigkeit	0,00	0,00	0,00	0,00	0,00	0,00

Mittelfristige Finanzplanung 2022**Finanzierungsvoranschlag MEFP Bereichsbudget 0 / Vertretungskörper und allgemeine Verwaltung - interne Vergütungen enthalten**

Ebene	Code	Mittelverwendungs- und -aufbringungsgruppe (1. & 2.Ebene)	VA 2021	VA 2022	MF 2023	MF 2024	MF 2025	MF 2026
SA4	SA4	Saldo (4) Geldfluss aus der Finanzierungstätigkeit (35-36)	0,00	0,00	0,00	0,00	0,00	0,00
SA5	SA5	Saldo (5) Geldfluss aus VA-wirksamer Gebarung (SA3+SA4)	-645.400,00	-642.900,00	-628.800,00	-644.100,00	-655.300,00	-680.100,00
1	370	Einzahlungen aus operativer Gebarung für investive Vorhaben	0,00	0,00	0,00	0,00	0,00	0,00
1	380	Auszahlungen aus operativer Gebarung für investive Vorhaben	0,00	0,00	0,00	0,00	0,00	0,00
SA51	SA51	Saldo Geldfluss aus operativer Gebarung für invest. Vorhaben	0,00	0,00	0,00	0,00	0,00	0,00

Mittelfristige Finanzplanung 2022

Ergebnisvoranschlag MEFP Bereichsbudget 1 / Öffentliche Ordnung und Sicherheit - interne Vergütungen enthalten

Ebene	Code	Mittelverwendungs- und -aufbringungsgruppe (1. & 2.Ebene)	VA 2021	VA 2022	MF 2023	MF 2024	MF 2025	MF 2026
2	2116	Erträge aus Veräußerung und sonstige Erträge	4.300,00	800,00	800,00	800,00	800,00	800,00
1	211	Erträge aus der operativen Verwaltungstätigkeit	4.300,00	800,00	800,00	800,00	800,00	800,00
2	2121	Transferertrag von Trägern des öffentlichen Rechts	38.100,00	0,00	6.800,00	6.900,00	7.000,00	0,00
2	2124	Transferertrag von Haushalten & Org. ohne Erwerbscharakter	0,00	6.000,00	0,00	0,00	0,00	0,00
2	2127	Nicht finanzierungswirksamer Transferertrag	128.800,00	128.400,00	125.600,00	128.400,00	125.200,00	30.300,00
1	212	Erträge aus Transfers	166.900,00	134.400,00	132.400,00	135.300,00	132.200,00	30.300,00
1	213	Finanzerträge	0,00	0,00	0,00	0,00	0,00	0,00
SU	21	Summe Erträge	171.200,00	135.200,00	133.200,00	136.100,00	133.000,00	31.100,00
1	221	Personalaufwand	0,00	0,00	0,00	0,00	0,00	0,00
2	2221	Gebrauchs- und Verbrauchsgüter, Handelswaren	12.100,00	12.100,00	12.300,00	12.600,00	12.800,00	13.000,00
2	2222	Verwaltungs- und Betriebsaufwand	8.500,00	9.600,00	9.300,00	9.500,00	9.700,00	9.900,00
2	2223	Leasing- und Mietaufwand	6.000,00	6.000,00	6.100,00	6.200,00	6.400,00	6.500,00
2	2224	Instandhaltung	76.000,00	51.700,00	5.400,00	5.500,00	5.700,00	5.700,00
2	2225	Sonstiger Sachaufwand	12.500,00	18.200,00	11.200,00	11.300,00	11.600,00	11.800,00
2	2226	Nicht finanzierungswirksamer Sachaufwand	144.700,00	144.700,00	140.600,00	144.900,00	135.900,00	40.800,00
1	222	Sachaufwand (ohne Transferaufwand)	259.800,00	242.300,00	184.900,00	190.000,00	182.100,00	87.700,00
2	2231	Transferaufwand an Träger des öffentlichen Rechts	600,00	600,00	600,00	600,00	600,00	600,00
2	2234	Transferaufwand an Haushalte und Org. ohne Erwerbscharakter	8.900,00	8.900,00	9.000,00	9.300,00	9.400,00	9.700,00
1	223	Transferaufwand (laufende Transfers und Kapitaltransfers)	9.500,00	9.500,00	9.600,00	9.900,00	10.000,00	10.300,00
1	224	Finanzaufwand	0,00	0,00	0,00	0,00	0,00	0,00
SU	22	Summe Aufwendungen	269.300,00	251.800,00	194.500,00	199.900,00	192.100,00	98.000,00
SA0	SA0	(0) Nettoergebnis (21-22)	-98.100,00	-116.600,00	-61.300,00	-63.800,00	-59.100,00	-66.900,00
2	2301	Entnahmen von Haushaltsrücklagen	0,00	2.300,00	0,00	0,00	0,00	0,00
1	230	Entnahmen von Haushaltsrücklagen	0,00	2.300,00	0,00	0,00	0,00	0,00

Mittelfristige Finanzplanung 2022**Ergebnisvoranschlag MEFP Bereichsbudget 1 / Öffentliche Ordnung und Sicherheit - interne Vergütungen enthalten**

Ebene	Code	Mittelverwendungs- und -aufbringungsgruppe (1. & 2.Ebene)	VA 2021	VA 2022	MF 2023	MF 2024	MF 2025	MF 2026
1	240	Zuweisung an Haushaltsrücklagen	0,00	0,00	0,00	0,00	0,00	0,00
SA0R	SA0R	Saldo Haushaltsrücklagen	0,00	2.300,00	0,00	0,00	0,00	0,00
SA00	SA00	Nettoergebnis nach Zuweisung und Entnahmen von HH-Rücklagen	-98.100,00	-114.300,00	-61.300,00	-63.800,00	-59.100,00	-66.900,00

Mittelfristige Finanzplanung 2022

Finanzierungsvoranschlag MEFP Bereichsbudget 1 / Öffentliche Ordnung und Sicherheit - interne Vergütungen enthalten

Ebene	Code	Mittelverwendungs- und -aufbringungsgruppe (1. & 2.Ebene)	VA 2021	VA 2022	MF 2023	MF 2024	MF 2025	MF 2026
2	3116	Einzahlungen aus Veräußerung von GWG und sonst. Einzahlungen	4.300,00	800,00	800,00	800,00	800,00	800,00
1	311	Einzahlungen aus der operativen Verwaltungstätigkeit	4.300,00	800,00	800,00	800,00	800,00	800,00
2	3121	Transferzahlungen von Trägern des öffentlichen Rechts	38.100,00	0,00	6.800,00	6.900,00	7.000,00	0,00
2	3124	Transferzahl. von Haushalten und Org. ohne Erwerbscharakter	0,00	6.000,00	0,00	0,00	0,00	0,00
1	312	Einzahlungen aus Transfers (ohne Kapitaltransfers)	38.100,00	6.000,00	6.800,00	6.900,00	7.000,00	0,00
1	313	Einzahlungen aus Finanzerträgen	0,00	0,00	0,00	0,00	0,00	0,00
SU	31	Summe Einzahlungen operative Gebarung	42.400,00	6.800,00	7.600,00	7.700,00	7.800,00	800,00
1	321	Auszahlungen aus Personalaufwand	0,00	0,00	0,00	0,00	0,00	0,00
2	3221	Auszahlungen für Gebrauchs- u. Verbrauchsgüter, Handelswaren	12.100,00	12.100,00	12.300,00	12.600,00	12.800,00	13.000,00
2	3222	Auszahlungen für Verwaltungs- und Betriebsaufwand	8.500,00	9.600,00	9.300,00	9.500,00	9.700,00	9.900,00
2	3223	Auszahlungen für Leasing- und Mietaufwand	6.000,00	6.000,00	6.100,00	6.200,00	6.400,00	6.500,00
2	3224	Auszahlungen für Instandhaltung	76.000,00	51.700,00	5.400,00	5.500,00	5.700,00	5.700,00
2	3225	Sonstige Auszahlungen aus Sachaufwand	12.500,00	16.900,00	11.200,00	11.300,00	11.600,00	11.800,00
1	322	Auszahlungen aus Sachaufwand (ohne Transferaufwand)	115.100,00	96.300,00	44.300,00	45.100,00	46.200,00	46.900,00
2	3231	Transferzahlungen an Träger des öffentlichen Rechts	600,00	600,00	600,00	600,00	600,00	600,00
2	3234	Transferzahl. an Haushalte und Org. ohne Erwerbscharakter	8.900,00	8.900,00	9.000,00	9.300,00	9.400,00	9.700,00
1	323	Auszahlungen aus Transfers (ohne Kapitaltransfers)	9.500,00	9.500,00	9.600,00	9.900,00	10.000,00	10.300,00
1	324	Auszahlungen aus Finanzaufwand	0,00	0,00	0,00	0,00	0,00	0,00
SU	32	Summe Auszahlungen operative Gebarung	124.600,00	105.800,00	53.900,00	55.000,00	56.200,00	57.200,00
SA1	SA1	Saldo (1) Geldfluss aus der Operativen Gebarung (31-32)	-82.200,00	-99.000,00	-46.300,00	-47.300,00	-48.400,00	-56.400,00
2	3314	Einz. a.d Veräuß. von techn. Anlagen, Fahrzeuge u. Maschinen	0,00	8.800,00	0,00	0,00	0,00	0,00
1	331	Einzahlungen aus der Investitionstätigkeit	0,00	8.800,00	0,00	0,00	0,00	0,00
1	332	Einz. a.d. Rückzahlung von Darlehen u. gewähr. Vorschüssen	0,00	0,00	0,00	0,00	0,00	0,00
2	3331	Kapitaltransferzahlungen von Trägern des öffentlichen Rechts	8.500,00	176.400,00	3.000,00	3.000,00	3.100,00	3.100,00

Mittelfristige Finanzplanung 2022

Finanzierungsvoranschlag MEFP Bereichsbudget 1 / Öffentliche Ordnung und Sicherheit - interne Vergütungen enthalten

Ebene	Code	Mittelverwendungs- und -aufbringungsgruppe (1. & 2.Ebene)	VA 2021	VA 2022	MF 2023	MF 2024	MF 2025	MF 2026
1	333	Einzahlungen aus Kapitaltransfers	8.500,00	176.400,00	3.000,00	3.000,00	3.100,00	3.100,00
SU	33	Summe Einzahlungen investive Gebarung	8.500,00	185.200,00	3.000,00	3.000,00	3.100,00	3.100,00
2	3412	Ausz. für den Erwerb von Grundstücken & Grundstückseinricht.	1.000,00	1.000,00	1.000,00	1.000,00	1.100,00	1.100,00
2	3414	Ausz. f.d. Erwerb von techn. Anlagen, Fahrzeuge u. Maschinen	25.500,00	182.200,00	0,00	0,00	0,00	0,00
2	3415	Ausz. f.d. Erwerb von Amts-, Betriebs- u. Geschäftsausstatt.	1.000,00	2.000,00	2.000,00	2.100,00	2.100,00	2.200,00
1	341	Auszahlungen aus der Investitionstätigkeit	27.500,00	185.200,00	3.000,00	3.100,00	3.200,00	3.300,00
1	342	Ausz. von gewährten Darlehen sowie gewährten Vorschüssen	0,00	0,00	0,00	0,00	0,00	0,00
1	343	Auszahlungen aus Kapitaltransfers	0,00	0,00	0,00	0,00	0,00	0,00
SU	34	Summe Auszahlungen investive Gebarung	27.500,00	185.200,00	3.000,00	3.100,00	3.200,00	3.300,00
SA2	SA2	Saldo (2) Geldfluss aus der Investiven Gebarung (33-34)	-19.000,00	0,00	0,00	-100,00	-100,00	-200,00
SA3	SA3	Saldo (3) Nettofinanzierungssaldo (SA1+SA2)	-101.200,00	-99.000,00	-46.300,00	-47.400,00	-48.500,00	-56.600,00
1	351	Einzahlungen aus der Aufnahme von Finanzschulden	0,00	0,00	0,00	0,00	0,00	0,00
1	353	Einz. infolge Kapitaltausch b. derivat. Fin.instr. m.Grundg.	0,00	0,00	0,00	0,00	0,00	0,00
1	355	Einzahlungen aus dem Abgang von Finanzinstrumenten	0,00	0,00	0,00	0,00	0,00	0,00
SU	35	Summe Einzahlungen aus der Finanzierungstätigkeit	0,00	0,00	0,00	0,00	0,00	0,00
1	361	Auszahlungen aus der Tilgung von Finanzschulden	0,00	0,00	0,00	0,00	0,00	0,00
1	363	Ausz. infolge Kapitaltausch b. derivat. Fin.instr. m.Grundg.	0,00	0,00	0,00	0,00	0,00	0,00
1	365	Auszahlungen für den Erwerb von Finanzinstrumenten	0,00	0,00	0,00	0,00	0,00	0,00
SU	36	Summe Auszahlungen aus der Finanzierungstätigkeit	0,00	0,00	0,00	0,00	0,00	0,00
SA4	SA4	Saldo (4) Geldfluss aus der Finanzierungstätigkeit (35-36)	0,00	0,00	0,00	0,00	0,00	0,00

Mittelfristige Finanzplanung 2022**Finanzierungsvoranschlag MEFP Bereichsbudget 1 / Öffentliche Ordnung und Sicherheit - interne Vergütungen enthalten**

Ebene	Code	Mittelverwendungs- und -aufbringungsgruppe (1. & 2.Ebene)	VA 2021	VA 2022	MF 2023	MF 2024	MF 2025	MF 2026
SA5	SA5	Saldo (5) Geldfluss aus VA-wirksamer Gebarung (SA3+SA4)	-101.200,00	-99.000,00	-46.300,00	-47.400,00	-48.500,00	-56.600,00
1	370	Einzahlungen aus operativer Gebarung für investive Vorhaben	0,00	0,00	0,00	0,00	0,00	0,00
1	380	Auszahlungen aus operativer Gebarung für investive Vorhaben	0,00	0,00	0,00	0,00	0,00	0,00
SA51	SA51	Saldo Geldfluss aus operativer Gebarung für invest. Vorhaben	0,00	0,00	0,00	0,00	0,00	0,00

Mittelfristige Finanzplanung 2022

Ergebnisvoranschlag MEFP Bereichsbudget 2 / Unterricht, Erziehung, Sport und Wissenschaft - interne Vergütungen enthalten

Ebene	Code	Mittelverwendungs- und -aufbringungsgruppe (1. & 2.Ebene)	VA 2021	VA 2022	MF 2023	MF 2024	MF 2025	MF 2026
2	2115	Erträge aus Besitz und wirtschaftlicher Tätigkeit	6.100,00	6.100,00	6.200,00	6.300,00	6.500,00	6.600,00
2	2116	Erträge aus Veräußerung und sonstige Erträge	7.300,00	0,00	3.200,00	3.300,00	3.400,00	0,00
2	2117	Nicht finanzierungswirksame operative Erträge	0,00	200,00	0,00	0,00	0,00	0,00
1	211	Erträge aus der operativen Verwaltungstätigkeit	13.400,00	6.300,00	9.400,00	9.600,00	9.900,00	6.600,00
2	2121	Transferertrag von Trägern des öffentlichen Rechts	64.900,00	33.500,00	27.200,00	27.700,00	28.300,00	28.800,00
2	2127	Nicht finanzierungswirksamer Transferertrag	1.000,00	1.000,00	1.000,00	1.000,00	1.000,00	1.000,00
1	212	Erträge aus Transfers	65.900,00	34.500,00	28.200,00	28.700,00	29.300,00	29.800,00
1	213	Finanzerträge	0,00	0,00	0,00	0,00	0,00	0,00
SU	21	Summe Erträge	79.300,00	40.800,00	37.600,00	38.300,00	39.200,00	36.400,00
2	2211	Personalaufwand (Bezüge, Nebengeb., Mehrleistungen)	46.800,00	37.900,00	43.500,00	44.500,00	35.700,00	36.500,00
2	2212	Gesetzlicher und freiwilliger Sozialaufwand	11.200,00	9.500,00	9.700,00	9.800,00	7.600,00	7.800,00
2	2214	Nicht finanzierungswirksamer Personalaufwand	3.800,00	6.200,00	3.800,00	3.700,00	3.800,00	4.000,00
1	221	Personalaufwand	61.800,00	53.600,00	57.000,00	58.000,00	47.100,00	48.300,00
2	2221	Gebrauchs- und Verbrauchsgüter, Handelswaren	4.900,00	4.900,00	4.900,00	5.100,00	5.100,00	5.200,00
2	2222	Verwaltungs- und Betriebsaufwand	60.500,00	65.200,00	64.300,00	65.700,00	66.700,00	67.900,00
2	2223	Leasing- und Mietaufwand	21.600,00	22.000,00	22.400,00	22.800,00	23.400,00	23.800,00
2	2224	Instandhaltung	7.700,00	5.500,00	5.600,00	5.700,00	5.900,00	5.900,00
2	2225	Sonstiger Sachaufwand	18.800,00	20.100,00	13.700,00	13.800,00	14.600,00	14.700,00
2	2226	Nicht finanzierungswirksamer Sachaufwand	5.800,00	5.800,00	5.700,00	5.800,00	5.500,00	5.500,00
1	222	Sachaufwand (ohne Transferaufwand)	119.300,00	123.500,00	116.600,00	118.900,00	121.200,00	123.000,00
2	2231	Transferaufwand an Träger des öffentlichen Rechts	162.900,00	171.400,00	174.700,00	179.500,00	176.900,00	178.600,00
2	2233	Transferaufwand an Unternehmen (mit Finanzunternehmen)	10.600,00	0,00	0,00	0,00	0,00	0,00
2	2234	Transferaufwand an Haushalte und Org. ohne Erwerbscharakter	40.300,00	37.800,00	38.000,00	38.100,00	38.300,00	38.400,00
1	223	Transferaufwand (laufende Transfers und Kapitaltransfers)	213.800,00	209.200,00	212.700,00	217.600,00	215.200,00	217.000,00
1	224	Finanzaufwand	0,00	0,00	0,00	0,00	0,00	0,00

Mittelfristige Finanzplanung 2022**Ergebnisvoranschlag MEFP Bereichsbudget 2 / Unterricht, Erziehung, Sport und Wissenschaft - interne Vergütungen enthalten**

Ebene	Code	Mittelverwendungs- und -aufbringungsgruppe (1. & 2.Ebene)	VA 2021	VA 2022	MF 2023	MF 2024	MF 2025	MF 2026
SU	22	Summe Aufwendungen	394.900,00	386.300,00	386.300,00	394.500,00	383.500,00	388.300,00
SA0	SA0	(0) Nettoergebnis (21-22)	-315.600,00	-345.500,00	-348.700,00	-356.200,00	-344.300,00	-351.900,00
1	230	Entnahmen von Haushaltsrücklagen	0,00	0,00	0,00	0,00	0,00	0,00
1	240	Zuweisung an Haushaltsrücklagen	0,00	0,00	0,00	0,00	0,00	0,00
SA0R	SA0R	Saldo Haushaltsrücklagen	0,00	0,00	0,00	0,00	0,00	0,00
SA00	SA00	Nettoergebnis nach Zuweisung und Entnahmen von HH-Rücklagen	-315.600,00	-345.500,00	-348.700,00	-356.200,00	-344.300,00	-351.900,00

Mittelfristige Finanzplanung 2022

Finanzierungsvoranschlag MEFP Bereichsbudget 2 / Unterricht, Erziehung, Sport und Wissenschaft - interne Vergütungen enthalten

Ebene	Code	Mittelverwendungs- und -aufbringungsgruppe (1. & 2.Ebene)	VA 2021	VA 2022	MF 2023	MF 2024	MF 2025	MF 2026
2	3115	Einzahlungen aus Besitz und wirtschaftlicher Tätigkeit	6.100,00	6.100,00	6.200,00	6.300,00	6.500,00	6.600,00
2	3116	Einzahlungen aus Veräußerung von GWG und sonst. Einzahlungen	7.300,00	0,00	3.200,00	3.300,00	3.400,00	0,00
1	311	Einzahlungen aus der operativen Verwaltungstätigkeit	13.400,00	6.100,00	9.400,00	9.600,00	9.900,00	6.600,00
2	3121	Transferzahlungen von Trägern des öffentlichen Rechts	64.900,00	33.500,00	27.200,00	27.700,00	28.300,00	28.800,00
1	312	Einzahlungen aus Transfers (ohne Kapitaltransfers)	64.900,00	33.500,00	27.200,00	27.700,00	28.300,00	28.800,00
1	313	Einzahlungen aus Finanzerträgen	0,00	0,00	0,00	0,00	0,00	0,00
SU	31	Summe Einzahlungen operative Gebarung	78.300,00	39.600,00	36.600,00	37.300,00	38.200,00	35.400,00
2	3211	Ausz. für Personalaufw. Bezüge, Nebengeb., Mehrleist.vergüt.	46.800,00	37.900,00	43.500,00	44.500,00	35.700,00	36.500,00
2	3212	Auszahlungen für gesetzliche und freiw. Sozialaufwendungen	11.200,00	9.500,00	9.700,00	9.800,00	7.600,00	7.800,00
1	321	Auszahlungen aus Personalaufwand	58.000,00	47.400,00	53.200,00	54.300,00	43.300,00	44.300,00
2	3221	Auszahlungen für Gebrauchs- u. Verbrauchsgüter, Handelswaren	4.900,00	4.900,00	4.900,00	5.100,00	5.100,00	5.200,00
2	3222	Auszahlungen für Verwaltungs- und Betriebsaufwand	60.500,00	65.200,00	64.300,00	65.700,00	66.700,00	67.900,00
2	3223	Auszahlungen für Leasing- und Mietaufwand	21.600,00	22.000,00	22.400,00	22.800,00	23.400,00	23.800,00
2	3224	Auszahlungen für Instandhaltung	7.700,00	5.500,00	5.600,00	5.700,00	5.900,00	5.900,00
2	3225	Sonstige Auszahlungen aus Sachaufwand	18.800,00	20.100,00	13.700,00	13.800,00	14.600,00	14.700,00
1	322	Auszahlungen aus Sachaufwand (ohne Transferaufwand)	113.500,00	117.700,00	110.900,00	113.100,00	115.700,00	117.500,00
2	3231	Transferzahlungen an Träger des öffentlichen Rechts	162.900,00	171.400,00	174.700,00	179.500,00	176.900,00	178.600,00
2	3233	Transferzahlungen an Unternehmen (inkl. Finanzunternehmen)	10.600,00	0,00	0,00	0,00	0,00	0,00
2	3234	Transferzahl. an Haushalte und Org. ohne Erwerbscharakter	40.300,00	38.800,00	38.000,00	38.100,00	38.300,00	38.400,00
1	323	Auszahlungen aus Transfers (ohne Kapitaltransfers)	213.800,00	210.200,00	212.700,00	217.600,00	215.200,00	217.000,00
1	324	Auszahlungen aus Finanzaufwand	0,00	0,00	0,00	0,00	0,00	0,00
SU	32	Summe Auszahlungen operative Gebarung	385.300,00	375.300,00	376.800,00	385.000,00	374.200,00	378.800,00
SA1	SA1	Saldo (1) Geldfluss aus der Operativen Gebarung (31-32)	-307.000,00	-335.700,00	-340.200,00	-347.700,00	-336.000,00	-343.400,00
1	331	Einzahlungen aus der Investitionstätigkeit	0,00	0,00	0,00	0,00	0,00	0,00

Mittelfristige Finanzplanung 2022

Finanzierungsvoranschlag MEFP Bereichsbudget 2 / Unterricht, Erziehung, Sport und Wissenschaft - interne Vergütungen enthalten

Ebene	Code	Mittelverwendungs- und -aufbringungsgruppe (1. & 2.Ebene)	VA 2021	VA 2022	MF 2023	MF 2024	MF 2025	MF 2026
1	332	Einz. a.d. Rückzahlung von Darlehen u. gewähr. Vorschüssen	0,00	0,00	0,00	0,00	0,00	0,00
2	3331	Kapitaltransferzahlungen von Trägern des öffentlichen Rechts	1.000,00	0,00	0,00	0,00	0,00	0,00
1	333	Einzahlungen aus Kapitaltransfers	1.000,00	0,00	0,00	0,00	0,00	0,00
SU	33	Summe Einzahlungen investive Gebarung	1.000,00	0,00	0,00	0,00	0,00	0,00
2	3415	Ausz. f.d. Erwerb von Amts-, Betriebs- u.Geschäftsausstatt.	1.000,00	7.000,00	1.000,00	1.100,00	1.100,00	0,00
1	341	Auszahlungen aus der Investitionstätigkeit	1.000,00	7.000,00	1.000,00	1.100,00	1.100,00	0,00
1	342	Ausz. von gewährten Darlehen sowie gewährten Vorschüssen	0,00	0,00	0,00	0,00	0,00	0,00
1	343	Auszahlungen aus Kapitaltransfers	0,00	0,00	0,00	0,00	0,00	0,00
SU	34	Summe Auszahlungen investive Gebarung	1.000,00	7.000,00	1.000,00	1.100,00	1.100,00	0,00
SA2	SA2	Saldo (2) Geldfluss aus der Investiven Gebarung (33-34)	0,00	-7.000,00	-1.000,00	-1.100,00	-1.100,00	0,00
SA3	SA3	Saldo (3) Nettofinanzierungssaldo (SA1+SA2)	-307.000,00	-342.700,00	-341.200,00	-348.800,00	-337.100,00	-343.400,00
1	351	Einzahlungen aus der Aufnahme von Finanzschulden	0,00	0,00	0,00	0,00	0,00	0,00
1	353	Einz. infolge Kapitaltausch b. derivat. Fin.instr. m.Grundg.	0,00	0,00	0,00	0,00	0,00	0,00
1	355	Einzahlungen aus dem Abgang von Finanzinstrumenten	0,00	0,00	0,00	0,00	0,00	0,00
SU	35	Summe Einzahlungen aus der Finanzierungstätigkeit	0,00	0,00	0,00	0,00	0,00	0,00
1	361	Auszahlungen aus der Tilgung von Finanzschulden	0,00	0,00	0,00	0,00	0,00	0,00
1	363	Ausz. infolge Kapitaltausch b. derivat. Fin.instr. m.Grundg.	0,00	0,00	0,00	0,00	0,00	0,00
1	365	Auszahlungen für den Erwerb von Finanzinstrumenten	0,00	0,00	0,00	0,00	0,00	0,00
SU	36	Summe Auszahlungen aus der Finanzierungstätigkeit	0,00	0,00	0,00	0,00	0,00	0,00
SA4	SA4	Saldo (4) Geldfluss aus der Finanzierungstätigkeit (35-36)	0,00	0,00	0,00	0,00	0,00	0,00

Mittelfristige Finanzplanung 2022**Finanzierungsvoranschlag MEFP Bereichsbudget 2 / Unterricht, Erziehung, Sport und Wissenschaft - interne Vergütungen enthalten**

Ebene	Code	Mittelverwendungs- und -aufbringungsgruppe (1. & 2.Ebene)	VA 2021	VA 2022	MF 2023	MF 2024	MF 2025	MF 2026
SA5	SA5	Saldo (5) Geldfluss aus VA-wirksamer Gebarung (SA3+SA4)	-307.000,00	-342.700,00	-341.200,00	-348.800,00	-337.100,00	-343.400,00
1	370	Einzahlungen aus operativer Gebarung für investive Vorhaben	0,00	0,00	0,00	0,00	0,00	0,00
1	380	Auszahlungen aus operativer Gebarung für investive Vorhaben	0,00	0,00	0,00	0,00	0,00	0,00
SA51	SA51	Saldo Geldfluss aus operativer Gebarung für invest. Vorhaben	0,00	0,00	0,00	0,00	0,00	0,00

Mittelfristige Finanzplanung 2022

Ergebnisvoranschlag MEFP Bereichsbudget 3 / Kunst, Kultur und Kultus - interne Vergütungen enthalten

Ebene	Code	Mittelverwendungs- und -aufbringungsgruppe (1. & 2.Ebene)	VA 2021	VA 2022	MF 2023	MF 2024	MF 2025	MF 2026
2	2116	Erträge aus Veräußerung und sonstige Erträge	18.800,00	19.800,00	18.900,00	19.200,00	19.600,00	20.000,00
1	211	Erträge aus der operativen Verwaltungstätigkeit	18.800,00	19.800,00	18.900,00	19.200,00	19.600,00	20.000,00
2	2121	Transferertrag von Trägern des öffentlichen Rechts	2.500,00	1.000,00	2.600,00	2.700,00	2.700,00	0,00
1	212	Erträge aus Transfers	2.500,00	1.000,00	2.600,00	2.700,00	2.700,00	0,00
1	213	Finanzerträge	0,00	0,00	0,00	0,00	0,00	0,00
SU	21	Summe Erträge	21.300,00	20.800,00	21.500,00	21.900,00	22.300,00	20.000,00
1	221	Personalaufwand	0,00	0,00	0,00	0,00	0,00	0,00
2	2221	Gebrauchs- und Verbrauchsgüter, Handelswaren	500,00	500,00	500,00	500,00	500,00	500,00
2	2222	Verwaltungs- und Betriebsaufwand	7.500,00	9.000,00	8.300,00	8.300,00	8.600,00	8.400,00
2	2223	Leasing- und Mietaufwand	4.000,00	4.000,00	4.100,00	4.200,00	4.200,00	4.300,00
2	2224	Instandhaltung	400,00	400,00	400,00	400,00	400,00	400,00
2	2225	Sonstiger Sachaufwand	11.600,00	17.700,00	11.800,00	11.900,00	12.200,00	12.600,00
1	222	Sachaufwand (ohne Transferaufwand)	24.000,00	31.600,00	25.100,00	25.300,00	25.900,00	26.200,00
2	2231	Transferaufwand an Träger des öffentlichen Rechts	5.500,00	500,00	500,00	500,00	500,00	500,00
2	2233	Transferaufwand an Unternehmen (mit Finanzunternehmen)	2.000,00	2.000,00	2.000,00	2.100,00	2.100,00	2.200,00
2	2234	Transferaufwand an Haushalte und Org. ohne Erwerbscharakter	6.700,00	10.000,00	7.100,00	7.300,00	7.400,00	7.600,00
1	223	Transferaufwand (laufende Transfers und Kapitaltransfers)	14.200,00	12.500,00	9.600,00	9.900,00	10.000,00	10.300,00
1	224	Finanzaufwand	0,00	0,00	0,00	0,00	0,00	0,00
SU	22	Summe Aufwendungen	38.200,00	44.100,00	34.700,00	35.200,00	35.900,00	36.500,00
SA0	SA0	(0) Nettoergebnis (21-22)	-16.900,00	-23.300,00	-13.200,00	-13.300,00	-13.600,00	-16.500,00
1	230	Entnahmen von Haushaltsrücklagen	0,00	0,00	0,00	0,00	0,00	0,00
1	240	Zuweisung an Haushaltsrücklagen	0,00	0,00	0,00	0,00	0,00	0,00
SA0R	SA0R	Saldo Haushaltsrücklagen	0,00	0,00	0,00	0,00	0,00	0,00

Mittelfristige Finanzplanung 2022
Ergebnisvoranschlag MEFP Bereichsbudget 3 / Kunst, Kultur und Kultus - interne Vergütungen enthalten

Ebene	Code	Mittelverwendungs- und -aufbringungsgruppe (1. & 2.Ebene)	VA 2021	VA 2022	MF 2023	MF 2024	MF 2025	MF 2026
SA00	SA00	Nettoergebnis nach Zuweisung und Entnahmen von HH-Rücklagen	-16.900,00	-23.300,00	-13.200,00	-13.300,00	-13.600,00	-16.500,00

Mittelfristige Finanzplanung 2022

Finanzierungsvoranschlag MEFP Bereichsbudget 3 / Kunst, Kultur und Kultus - interne Vergütungen enthalten

Ebene	Code	Mittelverwendungs- und -aufbringungsgruppe (1. & 2.Ebene)	VA 2021	VA 2022	MF 2023	MF 2024	MF 2025	MF 2026
2	3116	Einzahlungen aus Veräußerung von GWG und sonst. Einzahlungen	18.800,00	19.800,00	18.900,00	19.200,00	19.600,00	20.000,00
1	311	Einzahlungen aus der operativen Verwaltungstätigkeit	18.800,00	19.800,00	18.900,00	19.200,00	19.600,00	20.000,00
2	3121	Transferzahlungen von Trägern des öffentlichen Rechts	2.500,00	1.000,00	2.600,00	2.700,00	2.700,00	0,00
1	312	Einzahlungen aus Transfers (ohne Kapitaltransfers)	2.500,00	1.000,00	2.600,00	2.700,00	2.700,00	0,00
1	313	Einzahlungen aus Finanzerträgen	0,00	0,00	0,00	0,00	0,00	0,00
SU	31	Summe Einzahlungen operative Gebarung	21.300,00	20.800,00	21.500,00	21.900,00	22.300,00	20.000,00
1	321	Auszahlungen aus Personalaufwand	0,00	0,00	0,00	0,00	0,00	0,00
2	3221	Auszahlungen für Gebrauchs- u. Verbrauchsgüter, Handelswaren	500,00	500,00	500,00	500,00	500,00	500,00
2	3222	Auszahlungen für Verwaltungs- und Betriebsaufwand	7.500,00	9.000,00	8.300,00	8.300,00	8.600,00	8.600,00
2	3223	Auszahlungen für Leasing- und Mietaufwand	4.000,00	4.000,00	4.100,00	4.200,00	4.200,00	4.300,00
2	3224	Auszahlungen für Instandhaltung	400,00	400,00	400,00	400,00	400,00	400,00
2	3225	Sonstige Auszahlungen aus Sachaufwand	11.600,00	17.700,00	11.800,00	11.900,00	12.200,00	12.600,00
1	322	Auszahlungen aus Sachaufwand (ohne Transferaufwand)	24.000,00	31.600,00	25.100,00	25.300,00	25.900,00	26.400,00
2	3231	Transferzahlungen an Träger des öffentlichen Rechts	5.500,00	500,00	500,00	500,00	500,00	500,00
2	3233	Transferzahlungen an Unternehmen (inkl. Finanzunternehmen)	2.000,00	2.000,00	2.000,00	2.100,00	2.100,00	2.200,00
2	3234	Transferzahl. an Haushalte und Org. ohne Erwerbscharakter	6.700,00	10.000,00	7.100,00	7.300,00	7.400,00	7.600,00
1	323	Auszahlungen aus Transfers (ohne Kapitaltransfers)	14.200,00	12.500,00	9.600,00	9.900,00	10.000,00	10.300,00
1	324	Auszahlungen aus Finanzaufwand	0,00	0,00	0,00	0,00	0,00	0,00
SU	32	Summe Auszahlungen operative Gebarung	38.200,00	44.100,00	34.700,00	35.200,00	35.900,00	36.700,00
SA1	SA1	Saldo (1) Geldfluss aus der Operativen Gebarung (31-32)	-16.900,00	-23.300,00	-13.200,00	-13.300,00	-13.600,00	-16.700,00
1	331	Einzahlungen aus der Investitionstätigkeit	0,00	0,00	0,00	0,00	0,00	0,00
1	332	Einz. a.d. Rückzahlung von Darlehen u. gewähr. Vorschüssen	0,00	0,00	0,00	0,00	0,00	0,00
1	333	Einzahlungen aus Kapitaltransfers	0,00	0,00	0,00	0,00	0,00	0,00

Mittelfristige Finanzplanung 2022

Finanzierungsvoranschlag MEFP Bereichsbudget 3 / Kunst, Kultur und Kultus - interne Vergütungen enthalten

Ebene	Code	Mittelverwendungs- und -aufbringungsgruppe (1. & 2.Ebene)	VA 2021	VA 2022	MF 2023	MF 2024	MF 2025	MF 2026
SU	33	Summe Einzahlungen investive Gebarung	0,00	0,00	0,00	0,00	0,00	0,00
1	341	Auszahlungen aus der Investitionstätigkeit	0,00	0,00	0,00	0,00	0,00	0,00
1	342	Ausz. von gewährten Darlehen sowie gewährten Vorschüssen	0,00	0,00	0,00	0,00	0,00	0,00
1	343	Auszahlungen aus Kapitaltransfers	0,00	0,00	0,00	0,00	0,00	0,00
SU	34	Summe Auszahlungen investive Gebarung	0,00	0,00	0,00	0,00	0,00	0,00
SA2	SA2	Saldo (2) Geldfluss aus der Investiven Gebarung (33-34)	0,00	0,00	0,00	0,00	0,00	0,00
SA3	SA3	Saldo (3) Nettofinanzierungssaldo (SA1+SA2)	-16.900,00	-23.300,00	-13.200,00	-13.300,00	-13.600,00	-16.700,00
1	351	Einzahlungen aus der Aufnahme von Finanzschulden	0,00	0,00	0,00	0,00	0,00	0,00
1	353	Einz. infolge Kapitaltausch b. derivat. Fin.instr. m.Grundg.	0,00	0,00	0,00	0,00	0,00	0,00
1	355	Einzahlungen aus dem Abgang von Finanzinstrumenten	0,00	0,00	0,00	0,00	0,00	0,00
SU	35	Summe Einzahlungen aus der Finanzierungstätigkeit	0,00	0,00	0,00	0,00	0,00	0,00
1	361	Auszahlungen aus der Tilgung von Finanzschulden	0,00	0,00	0,00	0,00	0,00	0,00
1	363	Ausz. infolge Kapitaltausch b. derivat. Fin.instr. m.Grundg.	0,00	0,00	0,00	0,00	0,00	0,00
1	365	Auszahlungen für den Erwerb von Finanzinstrumenten	0,00	0,00	0,00	0,00	0,00	0,00
SU	36	Summe Auszahlungen aus der Finanzierungstätigkeit	0,00	0,00	0,00	0,00	0,00	0,00
SA4	SA4	Saldo (4) Geldfluss aus der Finanzierungstätigkeit (35-36)	0,00	0,00	0,00	0,00	0,00	0,00
SA5	SA5	Saldo (5) Geldfluss aus VA-wirksamer Gebarung (SA3+SA4)	-16.900,00	-23.300,00	-13.200,00	-13.300,00	-13.600,00	-16.700,00
1	370	Einzahlungen aus operativer Gebarung für investive Vorhaben	0,00	0,00	0,00	0,00	0,00	0,00
1	380	Auszahlungen aus operativer Gebarung für investive Vorhaben	0,00	0,00	0,00	0,00	0,00	0,00

Mittelfristige Finanzplanung 2022**Finanzierungsvoranschlag MEFP Bereichsbudget 3 / Kunst, Kultur und Kultus - interne Vergütungen enthalten**

Ebene	Code	Mittelverwendungs- und -aufbringungsgruppe (1. & 2.Ebene)	VA 2021	VA 2022	MF 2023	MF 2024	MF 2025	MF 2026
SA51	SA51	Saldo Geldfluss aus operativer Gebarung für invest. Vorhaben	0,00	0,00	0,00	0,00	0,00	0,00

Mittelfristige Finanzplanung 2022

Ergebnisvorschlag MEFP Bereichsbudget 4 / Soziale Wohlfahrt und Wohnbauförderung - interne Vergütungen enthalten

Ebene	Code	Mittelverwendungs- und -aufbringungsgruppe (1. & 2.Ebene)	VA 2021	VA 2022	MF 2023	MF 2024	MF 2025	MF 2026
2	2114	Erträge aus Leistungen	9.500,00	9.500,00	9.700,00	9.900,00	10.100,00	10.300,00
2	2116	Erträge aus Veräußerung und sonstige Erträge	24.800,00	71.400,00	3.100,00	3.100,00	3.200,00	3.200,00
1	211	Erträge aus der operativen Verwaltungstätigkeit	34.300,00	80.900,00	12.800,00	13.000,00	13.300,00	13.500,00
2	2121	Transferertrag von Trägern des öffentlichen Rechts	1.900,00	13.700,00	0,00	0,00	0,00	0,00
2	2127	Nicht finanzierungswirksamer Transferertrag	200,00	600,00	600,00	600,00	600,00	600,00
1	212	Erträge aus Transfers	2.100,00	14.300,00	600,00	600,00	600,00	600,00
1	213	Finanzerträge	0,00	0,00	0,00	0,00	0,00	0,00
SU	21	Summe Erträge	36.400,00	95.200,00	13.400,00	13.600,00	13.900,00	14.100,00
1	221	Personalaufwand	0,00	0,00	0,00	0,00	0,00	0,00
2	2221	Gebrauchs- und Verbrauchsgüter, Handelswaren	3.000,00	1.300,00	1.000,00	1.000,00	1.100,00	1.100,00
2	2225	Sonstiger Sachaufwand	77.800,00	55.800,00	41.600,00	42.500,00	43.300,00	44.000,00
2	2226	Nicht finanzierungswirksamer Sachaufwand	300,00	600,00	600,00	600,00	600,00	600,00
1	222	Sachaufwand (ohne Transferaufwand)	81.100,00	57.700,00	43.200,00	44.100,00	45.000,00	45.700,00
2	2231	Transferaufwand an Träger des öffentlichen Rechts	529.700,00	576.100,00	604.700,00	632.700,00	658.500,00	659.700,00
2	2234	Transferaufwand an Haushalte und Org. ohne Erwerbscharakter	9.400,00	10.300,00	9.600,00	9.800,00	10.100,00	10.200,00
1	223	Transferaufwand (laufende Transfers und Kapitaltransfers)	539.100,00	586.400,00	614.300,00	642.500,00	668.600,00	669.900,00
1	224	Finanzaufwand	0,00	0,00	0,00	0,00	0,00	0,00
SU	22	Summe Aufwendungen	620.200,00	644.100,00	657.500,00	686.600,00	713.600,00	715.600,00
SA0	SA0	(0) Nettoergebnis (21-22)	-583.800,00	-548.900,00	-644.100,00	-673.000,00	-699.700,00	-701.500,00
2	2301	Entnahmen von Haushaltsrücklagen	2.300,00	500,00	0,00	0,00	0,00	0,00
1	230	Entnahmen von Haushaltsrücklagen	2.300,00	500,00	0,00	0,00	0,00	0,00
2	2401	Zuweisung an Haushaltsrücklagen	2.300,00	1.700,00	0,00	0,00	0,00	0,00
1	240	Zuweisung an Haushaltsrücklagen	2.300,00	1.700,00	0,00	0,00	0,00	0,00

Mittelfristige Finanzplanung 2022**Ergebnisvoranschlag MEFP Bereichsbudget 4 / Soziale Wohlfahrt und Wohnbauförderung - interne Vergütungen enthalten**

Ebene	Code	Mittelverwendungs- und -aufbringungsgruppe (1. & 2.Ebene)	VA 2021	VA 2022	MF 2023	MF 2024	MF 2025	MF 2026
SA0R	SA0R	Saldo Haushaltsrücklagen	0,00	-1.200,00	0,00	0,00	0,00	0,00
SA00	SA00	Nettoergebnis nach Zuweisung und Entnahmen von HH-Rücklagen	-583.800,00	-550.100,00	-644.100,00	-673.000,00	-699.700,00	-701.500,00

Mittelfristige Finanzplanung 2022

Finanzierungsvoranschlag MEFP Bereichsbudget 4 / Soziale Wohlfahrt und Wohnbauförderung - interne Vergütungen enthalten

Ebene	Code	Mittelverwendungs- und -aufbringungsgruppe (1. & 2.Ebene)	VA 2021	VA 2022	MF 2023	MF 2024	MF 2025	MF 2026
2	3114	Einzahlungen aus Leistungen	9.500,00	9.500,00	9.700,00	9.900,00	10.100,00	10.300,00
2	3116	Einzahlungen aus Veräußerung von GWG und sonst. Einzahlungen	24.800,00	71.400,00	3.100,00	3.100,00	3.200,00	3.200,00
1	311	Einzahlungen aus der operativen Verwaltungstätigkeit	34.300,00	80.900,00	12.800,00	13.000,00	13.300,00	13.500,00
2	3121	Transferzahlungen von Trägern des öffentlichen Rechts	1.900,00	13.700,00	0,00	0,00	0,00	0,00
1	312	Einzahlungen aus Transfers (ohne Kapitaltransfers)	1.900,00	13.700,00	0,00	0,00	0,00	0,00
1	313	Einzahlungen aus Finanzerträgen	0,00	0,00	0,00	0,00	0,00	0,00
SU	31	Summe Einzahlungen operative Gebarung	36.200,00	94.600,00	12.800,00	13.000,00	13.300,00	13.500,00
1	321	Auszahlungen aus Personalaufwand	0,00	0,00	0,00	0,00	0,00	0,00
2	3221	Auszahlungen für Gebrauchs- u. Verbrauchsgüter, Handelswaren	3.000,00	1.300,00	1.000,00	1.000,00	1.100,00	1.100,00
2	3225	Sonstige Auszahlungen aus Sachaufwand	77.800,00	55.800,00	41.600,00	42.500,00	43.300,00	44.000,00
1	322	Auszahlungen aus Sachaufwand (ohne Transferaufwand)	80.800,00	57.100,00	42.600,00	43.500,00	44.400,00	45.100,00
2	3231	Transferzahlungen an Träger des öffentlichen Rechts	529.700,00	576.100,00	604.700,00	632.700,00	658.500,00	659.700,00
2	3234	Transferzahl. an Haushalte und Org. ohne Erwerbscharakter	9.400,00	10.300,00	9.600,00	9.800,00	10.100,00	10.200,00
1	323	Auszahlungen aus Transfers (ohne Kapitaltransfers)	539.100,00	586.400,00	614.300,00	642.500,00	668.600,00	669.900,00
1	324	Auszahlungen aus Finanzaufwand	0,00	0,00	0,00	0,00	0,00	0,00
SU	32	Summe Auszahlungen operative Gebarung	619.900,00	643.500,00	656.900,00	686.000,00	713.000,00	715.000,00
SA1	SA1	Saldo (1) Geldfluss aus der Operativen Gebarung (31-32)	-583.700,00	-548.900,00	-644.100,00	-673.000,00	-699.700,00	-701.500,00
1	331	Einzahlungen aus der Investitionstätigkeit	0,00	0,00	0,00	0,00	0,00	0,00
1	332	Einz. a.d. Rückzahlung von Darlehen u. gewähr. Vorschüssen	0,00	0,00	0,00	0,00	0,00	0,00
2	3331	Kapitaltransferzahlungen von Trägern des öffentlichen Rechts	1.500,00	0,00	0,00	0,00	0,00	0,00
2	3334	Kapitaltransferzahl. von Haush. und Org. o. Erwerbscharakter	3.600,00	0,00	0,00	0,00	0,00	0,00
1	333	Einzahlungen aus Kapitaltransfers	5.100,00	0,00	0,00	0,00	0,00	0,00
SU	33	Summe Einzahlungen investive Gebarung	5.100,00	0,00	0,00	0,00	0,00	0,00

Mittelfristige Finanzplanung 2022

Finanzierungsvoranschlag MEFP Bereichsbudget 4 / Soziale Wohlfahrt und Wohnbauförderung - interne Vergütungen enthalten

Ebene	Code	Mittelverwendungs- und -aufbringungsgruppe (1. & 2.Ebene)	VA 2021	VA 2022	MF 2023	MF 2024	MF 2025	MF 2026
2	3415	Ausz. f.d. Erwerb von Amts-, Betriebs- u.Geschäftsausstatt.	5.900,00	0,00	0,00	0,00	0,00	0,00
1	341	Auszahlungen aus der Investitionstätigkeit	5.900,00	0,00	0,00	0,00	0,00	0,00
1	342	Ausz. von gewährten Darlehen sowie gewährten Vorschüssen	0,00	0,00	0,00	0,00	0,00	0,00
1	343	Auszahlungen aus Kapitaltransfers	0,00	0,00	0,00	0,00	0,00	0,00
SU	34	Summe Auszahlungen investive Gebarung	5.900,00	0,00	0,00	0,00	0,00	0,00
SA2	SA2	Saldo (2) Geldfluss aus der Investiven Gebarung (33-34)	-800,00	0,00	0,00	0,00	0,00	0,00
SA3	SA3	Saldo (3) Nettofinanzierungssaldo (SA1+SA2)	-584.500,00	-548.900,00	-644.100,00	-673.000,00	-699.700,00	-701.500,00
1	351	Einzahlungen aus der Aufnahme von Finanzschulden	0,00	0,00	0,00	0,00	0,00	0,00
1	353	Einz. infolge Kapitaltausch b. derivat. Fin.instr. m.Grundg.	0,00	0,00	0,00	0,00	0,00	0,00
1	355	Einzahlungen aus dem Abgang von Finanzinstrumenten	0,00	0,00	0,00	0,00	0,00	0,00
SU	35	Summe Einzahlungen aus der Finanzierungstätigkeit	0,00	0,00	0,00	0,00	0,00	0,00
1	361	Auszahlungen aus der Tilgung von Finanzschulden	0,00	0,00	0,00	0,00	0,00	0,00
1	363	Ausz. infolge Kapitaltausch b. derivat. Fin.instr. m.Grundg.	0,00	0,00	0,00	0,00	0,00	0,00
1	365	Auszahlungen für den Erwerb von Finanzinstrumenten	0,00	0,00	0,00	0,00	0,00	0,00
SU	36	Summe Auszahlungen aus der Finanzierungstätigkeit	0,00	0,00	0,00	0,00	0,00	0,00
SA4	SA4	Saldo (4) Geldfluss aus der Finanzierungstätigkeit (35-36)	0,00	0,00	0,00	0,00	0,00	0,00
SA5	SA5	Saldo (5) Geldfluss aus VA-wirksamer Gebarung (SA3+SA4)	-584.500,00	-548.900,00	-644.100,00	-673.000,00	-699.700,00	-701.500,00
1	370	Einzahlungen aus operativer Gebarung für investive Vorhaben	0,00	0,00	0,00	0,00	0,00	0,00
1	380	Auszahlungen aus operativer Gebarung für investive Vorhaben	0,00	0,00	0,00	0,00	0,00	0,00

Mittelfristige Finanzplanung 2022**Finanzierungsvoranschlag MEFP Bereichsbudget 4 / Soziale Wohlfahrt und Wohnbauförderung - interne Vergütungen enthalten**

Ebene	Code	Mittelverwendungs- und -aufbringungsgruppe (1. & 2.Ebene)	VA 2021	VA 2022	MF 2023	MF 2024	MF 2025	MF 2026
SA51	SA51	Saldo Geldfluss aus operativer Gebarung für invest. Vorhaben	0,00	0,00	0,00	0,00	0,00	0,00

Mittelfristige Finanzplanung 2022

Ergebnisvoranschlag MEFP Bereichsbudget 5 / Gesundheit - interne Vergütungen enthalten

Ebene	Code	Mittelverwendungs- und -aufbringungsgruppe (1. & 2.Ebene)	VA 2021	VA 2022	MF 2023	MF 2024	MF 2025	MF 2026
2	2116	Erträge aus Veräußerung und sonstige Erträge	5.300,00	2.100,00	1.400,00	1.400,00	1.500,00	1.500,00
1	211	Erträge aus der operativen Verwaltungstätigkeit	5.300,00	2.100,00	1.400,00	1.400,00	1.500,00	1.500,00
1	212	Erträge aus Transfers	0,00	0,00	0,00	0,00	0,00	0,00
1	213	Finanzerträge	0,00	0,00	0,00	0,00	0,00	0,00
SU	21	Summe Erträge	5.300,00	2.100,00	1.400,00	1.400,00	1.500,00	1.500,00
1	221	Personalaufwand	0,00	0,00	0,00	0,00	0,00	0,00
2	2222	Verwaltungs- und Betriebsaufwand	800,00	800,00	800,00	800,00	800,00	800,00
2	2225	Sonstiger Sachaufwand	2.000,00	3.800,00	3.000,00	3.100,00	3.200,00	3.300,00
1	222	Sachaufwand (ohne Transferaufwand)	2.800,00	4.600,00	3.800,00	3.900,00	4.000,00	4.100,00
2	2231	Transferaufwand an Träger des öffentlichen Rechts	277.300,00	288.900,00	296.300,00	304.900,00	314.900,00	315.000,00
2	2234	Transferaufwand an Haushalte und Org. ohne Erwerbscharakter	4.000,00	4.000,00	4.000,00	4.100,00	4.200,00	4.400,00
1	223	Transferaufwand (laufende Transfers und Kapitaltransfers)	281.300,00	292.900,00	300.300,00	309.000,00	319.100,00	319.400,00
1	224	Finanzaufwand	0,00	0,00	0,00	0,00	0,00	0,00
SU	22	Summe Aufwendungen	284.100,00	297.500,00	304.100,00	312.900,00	323.100,00	323.500,00
SA0	SA0	(0) Nettoergebnis (21-22)	-278.800,00	-295.400,00	-302.700,00	-311.500,00	-321.600,00	-322.000,00
1	230	Entnahmen von Haushaltsrücklagen	0,00	0,00	0,00	0,00	0,00	0,00
1	240	Zuweisung an Haushaltsrücklagen	0,00	0,00	0,00	0,00	0,00	0,00
SA0R	SA0R	Saldo Haushaltsrücklagen	0,00	0,00	0,00	0,00	0,00	0,00
SA00	SA00	Nettoergebnis nach Zuweisung und Entnahmen von HH-Rücklagen	-278.800,00	-295.400,00	-302.700,00	-311.500,00	-321.600,00	-322.000,00

Mittelfristige Finanzplanung 2022

Finanzierungsvoranschlag MEFP Bereichsbudget 5 / Gesundheit - interne Vergütungen enthalten

Ebene	Code	Mittelverwendungs- und -aufbringungsgruppe (1. & 2.Ebene)	VA 2021	VA 2022	MF 2023	MF 2024	MF 2025	MF 2026
2	3116	Einzahlungen aus Veräußerung von GWG und sonst. Einzahlungen	5.300,00	2.100,00	1.400,00	1.400,00	1.500,00	1.500,00
1	311	Einzahlungen aus der operativen Verwaltungstätigkeit	5.300,00	2.100,00	1.400,00	1.400,00	1.500,00	1.500,00
1	312	Einzahlungen aus Transfers (ohne Kapitaltransfers)	0,00	0,00	0,00	0,00	0,00	0,00
1	313	Einzahlungen aus Finanzerträgen	0,00	0,00	0,00	0,00	0,00	0,00
SU	31	Summe Einzahlungen operative Gebarung	5.300,00	2.100,00	1.400,00	1.400,00	1.500,00	1.500,00
1	321	Auszahlungen aus Personalaufwand	0,00	0,00	0,00	0,00	0,00	0,00
2	3222	Auszahlungen für Verwaltungs- und Betriebsaufwand	800,00	800,00	800,00	800,00	800,00	800,00
2	3225	Sonstige Auszahlungen aus Sachaufwand	2.000,00	3.800,00	3.000,00	3.100,00	3.200,00	3.300,00
1	322	Auszahlungen aus Sachaufwand (ohne Transferaufwand)	2.800,00	4.600,00	3.800,00	3.900,00	4.000,00	4.100,00
2	3231	Transferzahlungen an Träger des öffentlichen Rechts	277.300,00	288.900,00	296.300,00	304.900,00	314.900,00	315.000,00
2	3234	Transferzahl. an Haushalte und Org. ohne Erwerbscharakter	2.000,00	2.000,00	2.000,00	2.000,00	2.100,00	2.200,00
1	323	Auszahlungen aus Transfers (ohne Kapitaltransfers)	279.300,00	290.900,00	298.300,00	306.900,00	317.000,00	317.200,00
1	324	Auszahlungen aus Finanzaufwand	0,00	0,00	0,00	0,00	0,00	0,00
SU	32	Summe Auszahlungen operative Gebarung	282.100,00	295.500,00	302.100,00	310.800,00	321.000,00	321.300,00
SA1	SA1	Saldo (1) Geldfluss aus der Operativen Gebarung (31-32)	-276.800,00	-293.400,00	-300.700,00	-309.400,00	-319.500,00	-319.800,00
1	331	Einzahlungen aus der Investitionstätigkeit	0,00	0,00	0,00	0,00	0,00	0,00
1	332	Einz. a.d. Rückzahlung von Darlehen u. gewähr. Vorschüssen	0,00	0,00	0,00	0,00	0,00	0,00
1	333	Einzahlungen aus Kapitaltransfers	0,00	0,00	0,00	0,00	0,00	0,00
SU	33	Summe Einzahlungen investive Gebarung	0,00	0,00	0,00	0,00	0,00	0,00
1	341	Auszahlungen aus der Investitionstätigkeit	0,00	0,00	0,00	0,00	0,00	0,00
1	342	Ausz. von gewährten Darlehen sowie gewährten Vorschüssen	0,00	0,00	0,00	0,00	0,00	0,00
2	3434	Kapitaltransferzahl. an Haush. und Org. o. Erwerbscharakter	2.000,00	2.000,00	2.000,00	2.100,00	2.100,00	2.200,00
1	343	Auszahlungen aus Kapitaltransfers	2.000,00	2.000,00	2.000,00	2.100,00	2.100,00	2.200,00

Mittelfristige Finanzplanung 2022

Finanzierungsvoranschlag MEFP Bereichsbudget 5 / Gesundheit - interne Vergütungen enthalten

Ebene	Code	Mittelverwendungs- und -aufbringungsgruppe (1. & 2.Ebene)	VA 2021	VA 2022	MF 2023	MF 2024	MF 2025	MF 2026
SU	34	Summe Auszahlungen investive Gebarung	2.000,00	2.000,00	2.000,00	2.100,00	2.100,00	2.200,00
SA2	SA2	Saldo (2) Geldfluss aus der Investiven Gebarung (33-34)	-2.000,00	-2.000,00	-2.000,00	-2.100,00	-2.100,00	-2.200,00
SA3	SA3	Saldo (3) Nettofinanzierungssaldo (SA1+SA2)	-278.800,00	-295.400,00	-302.700,00	-311.500,00	-321.600,00	-322.000,00
1	351	Einzahlungen aus der Aufnahme von Finanzschulden	0,00	0,00	0,00	0,00	0,00	0,00
1	353	Einz. infolge Kapitaltausch b. derivat. Fin.instr. m.Grundg.	0,00	0,00	0,00	0,00	0,00	0,00
1	355	Einzahlungen aus dem Abgang von Finanzinstrumenten	0,00	0,00	0,00	0,00	0,00	0,00
SU	35	Summe Einzahlungen aus der Finanzierungstätigkeit	0,00	0,00	0,00	0,00	0,00	0,00
1	361	Auszahlungen aus der Tilgung von Finanzschulden	0,00	0,00	0,00	0,00	0,00	0,00
1	363	Ausz. infolge Kapitaltausch b. derivat. Fin.instr. m.Grundg.	0,00	0,00	0,00	0,00	0,00	0,00
1	365	Auszahlungen für den Erwerb von Finanzinstrumenten	0,00	0,00	0,00	0,00	0,00	0,00
SU	36	Summe Auszahlungen aus der Finanzierungstätigkeit	0,00	0,00	0,00	0,00	0,00	0,00
SA4	SA4	Saldo (4) Geldfluss aus der Finanzierungstätigkeit (35-36)	0,00	0,00	0,00	0,00	0,00	0,00
SA5	SA5	Saldo (5) Geldfluss aus VA-wirksamer Gebarung (SA3+SA4)	-278.800,00	-295.400,00	-302.700,00	-311.500,00	-321.600,00	-322.000,00
1	370	Einzahlungen aus operativer Gebarung für investive Vorhaben	0,00	0,00	0,00	0,00	0,00	0,00
1	380	Auszahlungen aus operativer Gebarung für investive Vorhaben	0,00	0,00	0,00	0,00	0,00	0,00
SA51	SA51	Saldo Geldfluss aus operativer Gebarung für invest. Vorhaben	0,00	0,00	0,00	0,00	0,00	0,00

Mittelfristige Finanzplanung 2022

Ergebnisvoranschlag MEFP Bereichsbudget 6 / Straßen-und Wasserbau, Verkehr - interne Vergütungen enthalten

Ebene	Code	Mittelverwendungs- und -aufbringungsgruppe (1. & 2.Ebene)	VA 2021	VA 2022	MF 2023	MF 2024	MF 2025	MF 2026
1	211	Erträge aus der operativen Verwaltungstätigkeit	0,00	0,00	0,00	0,00	0,00	0,00
2	2121	Transferertrag von Trägern des öffentlichen Rechts	8.000,00	1.500,00	8.300,00	8.500,00	8.600,00	500,00
2	2127	Nicht finanzierungswirksamer Transferertrag	276.700,00	276.700,00	251.700,00	276.700,00	237.700,00	237.700,00
1	212	Erträge aus Transfers	284.700,00	278.200,00	260.000,00	285.200,00	246.300,00	238.200,00
1	213	Finanzerträge	0,00	0,00	0,00	0,00	0,00	0,00
SU	21	Summe Erträge	284.700,00	278.200,00	260.000,00	285.200,00	246.300,00	238.200,00
1	221	Personalaufwand	0,00	0,00	0,00	0,00	0,00	0,00
2	2221	Gebrauchs- und Verbrauchsgüter, Handelswaren	500,00	1.000,00	1.000,00	1.000,00	1.000,00	1.000,00
2	2222	Verwaltungs- und Betriebsaufwand	600,00	700,00	800,00	800,00	800,00	800,00
2	2223	Leasing- und Mietaufwand	2.200,00	2.200,00	2.200,00	2.300,00	2.300,00	2.400,00
2	2224	Instandhaltung	39.000,00	39.000,00	39.800,00	40.600,00	41.300,00	42.200,00
2	2225	Sonstiger Sachaufwand	67.400,00	56.600,00	57.200,00	58.000,00	59.200,00	59.800,00
2	2226	Nicht finanzierungswirksamer Sachaufwand	327.400,00	333.500,00	304.000,00	333.300,00	287.600,00	287.400,00
1	222	Sachaufwand (ohne Transferaufwand)	437.100,00	433.000,00	405.000,00	436.000,00	392.200,00	393.600,00
2	2231	Transferaufwand an Träger des öffentlichen Rechts	20.700,00	32.800,00	22.600,00	22.900,00	22.600,00	22.600,00
2	2233	Transferaufwand an Unternehmen (mit Finanzunternehmen)	6.500,00	0,00	6.800,00	6.900,00	7.000,00	0,00
1	223	Transferaufwand (laufende Transfers und Kapitaltransfers)	27.200,00	32.800,00	29.400,00	29.800,00	29.600,00	22.600,00
1	224	Finanzaufwand	0,00	0,00	0,00	0,00	0,00	0,00
SU	22	Summe Aufwendungen	464.300,00	465.800,00	434.400,00	465.800,00	421.800,00	416.200,00
SA0	SA0	(0) Nettoergebnis (21-22)	-179.600,00	-187.600,00	-174.400,00	-180.600,00	-175.500,00	-178.000,00
1	230	Entnahmen von Haushaltsrücklagen	0,00	0,00	0,00	0,00	0,00	0,00
1	240	Zuweisung an Haushaltsrücklagen	0,00	0,00	0,00	0,00	0,00	0,00
SA0R	SA0R	Saldo Haushaltsrücklagen	0,00	0,00	0,00	0,00	0,00	0,00

Mittelfristige Finanzplanung 2022**Ergebnisvoranschlag MEFP Bereichsbudget 6 / Straßen-und Wasserbau, Verkehr - interne Vergütungen enthalten**

Ebene	Code	Mittelverwendungs- und -aufbringungsgruppe (1. & 2.Ebene)	VA 2021	VA 2022	MF 2023	MF 2024	MF 2025	MF 2026
SA00	SA00	Nettoergebnis nach Zuweisung und Entnahmen von HH-Rücklagen	-179.600,00	-187.600,00	-174.400,00	-180.600,00	-175.500,00	-178.000,00

Mittelfristige Finanzplanung 2022

Finanzierungsvoranschlag MEFP Bereichsbudget 6 / Straßen-und Wasserbau, Verkehr - interne Vergütungen enthalten

Ebene	Code	Mittelverwendungs- und -aufbringungsgruppe (1. & 2.Ebene)	VA 2021	VA 2022	MF 2023	MF 2024	MF 2025	MF 2026
1	311	Einzahlungen aus der operativen Verwaltungstätigkeit	0,00	0,00	0,00	0,00	0,00	0,00
2	3121	Transferzahlungen von Trägern des öffentlichen Rechts	17.100,00	1.500,00	8.300,00	8.500,00	8.600,00	500,00
1	312	Einzahlungen aus Transfers (ohne Kapitaltransfers)	17.100,00	1.500,00	8.300,00	8.500,00	8.600,00	500,00
1	313	Einzahlungen aus Finanzerträgen	0,00	0,00	0,00	0,00	0,00	0,00
SU	31	Summe Einzahlungen operative Gebarung	17.100,00	1.500,00	8.300,00	8.500,00	8.600,00	500,00
1	321	Auszahlungen aus Personalaufwand	0,00	0,00	0,00	0,00	0,00	0,00
2	3221	Auszahlungen für Gebrauchs- u. Verbrauchsgüter, Handelswaren	500,00	1.000,00	1.000,00	1.000,00	1.000,00	1.000,00
2	3222	Auszahlungen für Verwaltungs- und Betriebsaufwand	600,00	700,00	800,00	800,00	800,00	800,00
2	3223	Auszahlungen für Leasing- und Mietaufwand	2.200,00	2.200,00	2.200,00	2.300,00	2.300,00	2.400,00
2	3224	Auszahlungen für Instandhaltung	39.000,00	39.000,00	39.800,00	40.600,00	41.300,00	42.200,00
2	3225	Sonstige Auszahlungen aus Sachaufwand	67.400,00	56.600,00	57.200,00	58.000,00	59.200,00	59.800,00
1	322	Auszahlungen aus Sachaufwand (ohne Transferaufwand)	109.700,00	99.500,00	101.000,00	102.700,00	104.600,00	106.200,00
2	3231	Transferzahlungen an Träger des öffentlichen Rechts	20.700,00	21.700,00	22.600,00	22.900,00	22.600,00	22.600,00
2	3233	Transferzahlungen an Unternehmen (inkl. Finanzunternehmen)	6.500,00	0,00	6.800,00	6.900,00	7.000,00	0,00
1	323	Auszahlungen aus Transfers (ohne Kapitaltransfers)	27.200,00	21.700,00	29.400,00	29.800,00	29.600,00	22.600,00
1	324	Auszahlungen aus Finanzaufwand	0,00	0,00	0,00	0,00	0,00	0,00
SU	32	Summe Auszahlungen operative Gebarung	136.900,00	121.200,00	130.400,00	132.500,00	134.200,00	128.800,00
SA1	SA1	Saldo (1) Geldfluss aus der Operativen Gebarung (31-32)	-119.800,00	-119.700,00	-122.100,00	-124.000,00	-125.600,00	-128.300,00
1	331	Einzahlungen aus der Investitionstätigkeit	0,00	0,00	0,00	0,00	0,00	0,00
1	332	Einz. a.d. Rückzahlung von Darlehen u. gewähr. Vorschüssen	0,00	0,00	0,00	0,00	0,00	0,00
2	3331	Kapitaltransferzahlungen von Trägern des öffentlichen Rechts	29.000,00	189.100,00	12.900,00	12.900,00	12.900,00	12.900,00
2	3334	Kapitaltransferzahl. von Haush. und Org. o. Erwerbscharakter	13.600,00	13.600,00	0,00	0,00	0,00	0,00
1	333	Einzahlungen aus Kapitaltransfers	42.600,00	202.700,00	12.900,00	12.900,00	12.900,00	12.900,00

Mittelfristige Finanzplanung 2022**Finanzierungsvoranschlag MEFP Bereichsbudget 6 / Straßen-und Wasserbau, Verkehr - interne Vergütungen enthalten**

Ebene	Code	Mittelverwendungs- und -aufbringungsgruppe (1. & 2.Ebene)	VA 2021	VA 2022	MF 2023	MF 2024	MF 2025	MF 2026
SU	33	Summe Einzahlungen investive Gebarung	42.600,00	202.700,00	12.900,00	12.900,00	12.900,00	12.900,00
2	3412	Ausz. für den Erwerb von Grundstücken & Grundstückseinricht.	65.200,00	188.000,00	12.900,00	12.900,00	12.900,00	12.900,00
2	3415	Ausz. f.d. Erwerb von Amts-, Betriebs- u.Geschäftsausstatt.	0,00	2.100,00	0,00	0,00	0,00	0,00
1	341	Auszahlungen aus der Investitionstätigkeit	65.200,00	190.100,00	12.900,00	12.900,00	12.900,00	12.900,00
1	342	Ausz. von gewährten Darlehen sowie gewährten Vorschüssen	0,00	0,00	0,00	0,00	0,00	0,00
2	3431	Kapitaltransferzahlungen an Träger des öffentlichen Rechts	0,00	11.100,00	0,00	0,00	0,00	0,00
1	343	Auszahlungen aus Kapitaltransfers	0,00	11.100,00	0,00	0,00	0,00	0,00
SU	34	Summe Auszahlungen investive Gebarung	65.200,00	201.200,00	12.900,00	12.900,00	12.900,00	12.900,00
SA2	SA2	Saldo (2) Geldfluss aus der Investiven Gebarung (33-34)	-22.600,00	1.500,00	0,00	0,00	0,00	0,00
SA3	SA3	Saldo (3) Nettofinanzierungssaldo (SA1+SA2)	-142.400,00	-118.200,00	-122.100,00	-124.000,00	-125.600,00	-128.300,00
1	351	Einzahlungen aus der Aufnahme von Finanzschulden	0,00	0,00	0,00	0,00	0,00	0,00
1	353	Einz. infolge Kapitaltausch b. derivat. Fin.instr. m.Grundg.	0,00	0,00	0,00	0,00	0,00	0,00
1	355	Einzahlungen aus dem Abgang von Finanzinstrumenten	0,00	0,00	0,00	0,00	0,00	0,00
SU	35	Summe Einzahlungen aus der Finanzierungstätigkeit	0,00	0,00	0,00	0,00	0,00	0,00
1	361	Auszahlungen aus der Tilgung von Finanzschulden	0,00	0,00	0,00	0,00	0,00	0,00
1	363	Ausz. infolge Kapitaltausch b. derivat. Fin.instr. m.Grundg.	0,00	0,00	0,00	0,00	0,00	0,00
1	365	Auszahlungen für den Erwerb von Finanzinstrumenten	0,00	0,00	0,00	0,00	0,00	0,00
SU	36	Summe Auszahlungen aus der Finanzierungstätigkeit	0,00	0,00	0,00	0,00	0,00	0,00
SA4	SA4	Saldo (4) Geldfluss aus der Finanzierungstätigkeit (35-36)	0,00	0,00	0,00	0,00	0,00	0,00
SA5	SA5	Saldo (5) Geldfluss aus VA-wirksamer Gebarung (SA3+SA4)	-142.400,00	-118.200,00	-122.100,00	-124.000,00	-125.600,00	-128.300,00

Mittelfristige Finanzplanung 2022**Finanzierungsvoranschlag MEFP Bereichsbudget 6 / Straßen-und Wasserbau, Verkehr - interne Vergütungen enthalten**

Ebene	Code	Mittelverwendungs- und -aufbringungsgruppe (1. & 2.Ebene)	VA 2021	VA 2022	MF 2023	MF 2024	MF 2025	MF 2026
1	370	Einzahlungen aus operativer Gebarung für investive Vorhaben	0,00	0,00	0,00	0,00	0,00	0,00
1	380	Auszahlungen aus operativer Gebarung für investive Vorhaben	0,00	0,00	0,00	0,00	0,00	0,00
SA51	SA51	Saldo Geldfluss aus operativer Gebarung für invest. Vorhaben	0,00	0,00	0,00	0,00	0,00	0,00

Mittelfristige Finanzplanung 2022

Ergebnisvoranschlag MEFP Bereichsbudget 7 / Wirtschaftsförderung - interne Vergütungen enthalten

Ebene	Code	Mittelverwendungs- und -aufbringungsgruppe (1. & 2.Ebene)	VA 2021	VA 2022	MF 2023	MF 2024	MF 2025	MF 2026
1	211	Erträge aus der operativen Verwaltungstätigkeit	0,00	0,00	0,00	0,00	0,00	0,00
2	2121	Transferertrag von Trägern des öffentlichen Rechts	2.300,00	138.000,00	0,00	0,00	0,00	0,00
1	212	Erträge aus Transfers	2.300,00	138.000,00	0,00	0,00	0,00	0,00
1	213	Finanzerträge	0,00	0,00	0,00	0,00	0,00	0,00
SU	21	Summe Erträge	2.300,00	138.000,00	0,00	0,00	0,00	0,00
1	221	Personalaufwand	0,00	0,00	0,00	0,00	0,00	0,00
2	2225	Sonstiger Sachaufwand	1.200,00	1.400,00	1.400,00	1.400,00	1.400,00	1.400,00
1	222	Sachaufwand (ohne Transferaufwand)	1.200,00	1.400,00	1.400,00	1.400,00	1.400,00	1.400,00
2	2231	Transferaufwand an Träger des öffentlichen Rechts	29.700,00	28.000,00	28.500,00	29.100,00	29.800,00	30.300,00
2	2233	Transferaufwand an Unternehmen (mit Finanzunternehmen)	122.500,00	137.900,00	123.000,00	125.300,00	127.800,00	130.400,00
2	2234	Transferaufwand an Haushalte und Org. ohne Erwerbscharakter	3.200,00	141.200,00	5.300,00	5.400,00	5.600,00	3.500,00
1	223	Transferaufwand (laufende Transfers und Kapitaltransfers)	155.400,00	307.100,00	156.800,00	159.800,00	163.200,00	164.200,00
1	224	Finanzaufwand	0,00	0,00	0,00	0,00	0,00	0,00
SU	22	Summe Aufwendungen	156.600,00	308.500,00	158.200,00	161.200,00	164.600,00	165.600,00
SA0	SA0	(0) Nettoergebnis (21-22)	-154.300,00	-170.500,00	-158.200,00	-161.200,00	-164.600,00	-165.600,00
1	230	Entnahmen von Haushaltsrücklagen	0,00	0,00	0,00	0,00	0,00	0,00
1	240	Zuweisung an Haushaltsrücklagen	0,00	0,00	0,00	0,00	0,00	0,00
SA0R	SA0R	Saldo Haushaltsrücklagen	0,00	0,00	0,00	0,00	0,00	0,00
SA00	SA00	Nettoergebnis nach Zuweisung und Entnahmen von HH-Rücklagen	-154.300,00	-170.500,00	-158.200,00	-161.200,00	-164.600,00	-165.600,00

Mittelfristige Finanzplanung 2022

Finanzierungsvoranschlag MEFP Bereichsbudget 7 / Wirtschaftsförderung - interne Vergütungen enthalten

Ebene	Code	Mittelverwendungs- und -aufbringungsgruppe (1. & 2.Ebene)	VA 2021	VA 2022	MF 2023	MF 2024	MF 2025	MF 2026
1	311	Einzahlungen aus der operativen Verwaltungstätigkeit	0,00	0,00	0,00	0,00	0,00	0,00
2	3121	Transferzahlungen von Trägern des öffentlichen Rechts	2.300,00	138.000,00	0,00	0,00	0,00	0,00
1	312	Einzahlungen aus Transfers (ohne Kapitaltransfers)	2.300,00	138.000,00	0,00	0,00	0,00	0,00
1	313	Einzahlungen aus Finanzerträgen	0,00	0,00	0,00	0,00	0,00	0,00
SU	31	Summe Einzahlungen operative Gebarung	2.300,00	138.000,00	0,00	0,00	0,00	0,00
1	321	Auszahlungen aus Personalaufwand	0,00	0,00	0,00	0,00	0,00	0,00
2	3225	Sonstige Auszahlungen aus Sachaufwand	1.200,00	1.400,00	1.400,00	1.400,00	1.400,00	1.400,00
1	322	Auszahlungen aus Sachaufwand (ohne Transferaufwand)	1.200,00	1.400,00	1.400,00	1.400,00	1.400,00	1.400,00
2	3231	Transferzahlungen an Träger des öffentlichen Rechts	29.700,00	28.000,00	28.500,00	29.100,00	29.800,00	30.300,00
2	3233	Transferzahlungen an Unternehmen (inkl. Finanzunternehmen)	122.500,00	137.100,00	123.000,00	125.300,00	127.800,00	130.400,00
2	3234	Transferzahl. an Haushalte und Org. ohne Erwerbscharakter	1.200,00	1.200,00	3.200,00	3.200,00	3.300,00	1.300,00
1	323	Auszahlungen aus Transfers (ohne Kapitaltransfers)	153.400,00	166.300,00	154.700,00	157.600,00	160.900,00	162.000,00
1	324	Auszahlungen aus Finanzaufwand	0,00	0,00	0,00	0,00	0,00	0,00
SU	32	Summe Auszahlungen operative Gebarung	154.600,00	167.700,00	156.100,00	159.000,00	162.300,00	163.400,00
SA1	SA1	Saldo (1) Geldfluss aus der Operativen Gebarung (31-32)	-152.300,00	-29.700,00	-156.100,00	-159.000,00	-162.300,00	-163.400,00
1	331	Einzahlungen aus der Investitionstätigkeit	0,00	0,00	0,00	0,00	0,00	0,00
1	332	Einz. a.d. Rückzahlung von Darlehen u. gewähr. Vorschüssen	0,00	0,00	0,00	0,00	0,00	0,00
1	333	Einzahlungen aus Kapitaltransfers	0,00	0,00	0,00	0,00	0,00	0,00
SU	33	Summe Einzahlungen investive Gebarung	0,00	0,00	0,00	0,00	0,00	0,00
1	341	Auszahlungen aus der Investitionstätigkeit	0,00	0,00	0,00	0,00	0,00	0,00
1	342	Ausz. von gewährten Darlehen sowie gewährten Vorschüssen	0,00	0,00	0,00	0,00	0,00	0,00
2	3433	Kapitaltransferzahlungen an Unternehmen (Finanzunternehmen)	0,00	800,00	0,00	0,00	0,00	0,00
2	3434	Kapitaltransferzahl. an Haush. und Org. o. Erwerbscharakter	2.000,00	140.000,00	2.000,00	2.100,00	2.100,00	2.200,00

Mittelfristige Finanzplanung 2022

Finanzierungsvoranschlag MEFP Bereichsbudget 7 / Wirtschaftsförderung - interne Vergütungen enthalten

Ebene	Code	Mittelverwendungs- und -aufbringungsgruppe (1. & 2.Ebene)	VA 2021	VA 2022	MF 2023	MF 2024	MF 2025	MF 2026
1	343	Auszahlungen aus Kapitaltransfers	2.000,00	140.800,00	2.000,00	2.100,00	2.100,00	2.200,00
SU	34	Summe Auszahlungen investive Gebarung	2.000,00	140.800,00	2.000,00	2.100,00	2.100,00	2.200,00
SA2	SA2	Saldo (2) Geldfluss aus der Investiven Gebarung (33-34)	-2.000,00	-140.800,00	-2.000,00	-2.100,00	-2.100,00	-2.200,00
SA3	SA3	Saldo (3) Nettofinanzierungssaldo (SA1+SA2)	-154.300,00	-170.500,00	-158.100,00	-161.100,00	-164.400,00	-165.600,00
1	351	Einzahlungen aus der Aufnahme von Finanzschulden	0,00	0,00	0,00	0,00	0,00	0,00
1	353	Einz. infolge Kapitaltausch b. derivat. Fin.instr. m.Grundg.	0,00	0,00	0,00	0,00	0,00	0,00
1	355	Einzahlungen aus dem Abgang von Finanzinstrumenten	0,00	0,00	0,00	0,00	0,00	0,00
SU	35	Summe Einzahlungen aus der Finanzierungstätigkeit	0,00	0,00	0,00	0,00	0,00	0,00
1	361	Auszahlungen aus der Tilgung von Finanzschulden	0,00	0,00	0,00	0,00	0,00	0,00
1	363	Ausz. infolge Kapitaltausch b. derivat. Fin.instr. m.Grundg.	0,00	0,00	0,00	0,00	0,00	0,00
1	365	Auszahlungen für den Erwerb von Finanzinstrumenten	0,00	0,00	0,00	0,00	0,00	0,00
SU	36	Summe Auszahlungen aus der Finanzierungstätigkeit	0,00	0,00	0,00	0,00	0,00	0,00
SA4	SA4	Saldo (4) Geldfluss aus der Finanzierungstätigkeit (35-36)	0,00	0,00	0,00	0,00	0,00	0,00
SA5	SA5	Saldo (5) Geldfluss aus VA-wirksamer Gebarung (SA3+SA4)	-154.300,00	-170.500,00	-158.100,00	-161.100,00	-164.400,00	-165.600,00
1	370	Einzahlungen aus operativer Gebarung für investive Vorhaben	0,00	0,00	0,00	0,00	0,00	0,00
1	380	Auszahlungen aus operativer Gebarung für investive Vorhaben	0,00	0,00	0,00	0,00	0,00	0,00
SA51	SA51	Saldo Geldfluss aus operativer Gebarung für invest. Vorhaben	0,00	0,00	0,00	0,00	0,00	0,00

Mittelfristige Finanzplanung 2022

Ergebnisvorschlag MEFP Bereichsbudget 8 / Dienstleistungen - interne Vergütungen enthalten

Ebene	Code	Mittelverwendungs- und -aufbringungsgruppe (1. & 2.Ebene)	VA 2021	VA 2022	MF 2023	MF 2024	MF 2025	MF 2026
2	2111	Erträge aus eigenen Abgaben	0,00	26.000,00	0,00	0,00	0,00	0,00
2	2113	Erträge aus Gebühren	413.400,00	420.800,00	429.200,00	437.700,00	446.600,00	455.600,00
2	2114	Erträge aus Leistungen	179.100,00	211.600,00	183.600,00	187.300,00	191.100,00	194.700,00
2	2115	Erträge aus Besitz und wirtschaftlicher Tätigkeit	8.600,00	8.600,00	8.700,00	8.800,00	8.900,00	9.000,00
2	2116	Erträge aus Veräußerung und sonstige Erträge	182.600,00	11.800,00	25.800,00	26.200,00	26.900,00	5.600,00
2	2117	Nicht finanzierungswirksame operative Erträge	0,00	300,00	0,00	0,00	0,00	0,00
1	211	Erträge aus der operativen Verwaltungstätigkeit	783.700,00	679.100,00	647.300,00	660.000,00	673.500,00	664.900,00
2	2121	Transferertrag von Trägern des öffentlichen Rechts	91.200,00	89.100,00	98.100,00	101.400,00	104.400,00	90.400,00
2	2127	Nicht finanzierungswirksamer Transferertrag	241.800,00	242.100,00	243.000,00	217.800,00	229.700,00	205.400,00
1	212	Erträge aus Transfers	333.000,00	331.200,00	341.100,00	319.200,00	334.100,00	295.800,00
1	213	Finanzerträge	0,00	0,00	0,00	0,00	0,00	0,00
SU	21	Summe Erträge	1.116.700,00	1.010.300,00	988.400,00	979.200,00	1.007.600,00	960.700,00
2	2211	Personalaufwand (Bezüge, Nebengeb., Mehrleistungen)	98.000,00	108.600,00	112.200,00	114.400,00	117.300,00	119.700,00
2	2212	Gesetzlicher und freiwilliger Sozialaufwand	22.800,00	29.500,00	28.600,00	27.800,00	28.600,00	28.400,00
2	2213	Sonstiger Personalaufwand	100,00	100,00	200,00	200,00	100,00	100,00
2	2214	Nicht finanzierungswirksamer Personalaufwand	24.100,00	19.900,00	20.000,00	20.000,00	20.900,00	20.900,00
1	221	Personalaufwand	145.000,00	158.100,00	161.000,00	162.400,00	166.900,00	169.100,00
2	2221	Gebrauchs- und Verbrauchsgüter, Handelswaren	18.000,00	18.600,00	17.600,00	18.000,00	18.400,00	18.800,00
2	2222	Verwaltungs- und Betriebsaufwand	15.900,00	20.100,00	18.600,00	19.000,00	19.200,00	19.500,00
2	2223	Leasing- und Mietaufwand	13.800,00	13.800,00	13.800,00	13.900,00	14.000,00	3.500,00
2	2224	Instandhaltung	49.500,00	34.900,00	35.400,00	35.800,00	36.400,00	36.800,00
2	2225	Sonstiger Sachaufwand	349.300,00	530.100,00	294.100,00	299.300,00	305.400,00	310.300,00
2	2226	Nicht finanzierungswirksamer Sachaufwand	325.900,00	331.600,00	336.200,00	311.800,00	273.300,00	255.700,00
1	222	Sachaufwand (ohne Transferaufwand)	772.400,00	949.100,00	715.700,00	697.800,00	666.700,00	644.600,00
2	2231	Transferaufwand an Träger des öffentlichen Rechts	117.500,00	122.000,00	125.100,00	128.400,00	131.700,00	133.400,00
1	223	Transferaufwand (laufende Transfers und Kapitaltransfers)	117.500,00	122.000,00	125.100,00	128.400,00	131.700,00	133.400,00

Mittelfristige Finanzplanung 2022
Ergebnisvoranschlag MEFP Bereichsbudget 8 / Dienstleistungen - interne Vergütungen enthalten

Ebene	Code	Mittelverwendungs- und -aufbringungsgruppe (1. & 2.Ebene)	VA 2021	VA 2022	MF 2023	MF 2024	MF 2025	MF 2026
2	2241	Zinsen Fin.sch,Fin.leas,Ford.kauf,deriv.Fin.instr. m.Grundg.	28.500,00	33.000,00	37.600,00	41.100,00	39.400,00	38.000,00
1	224	Finanzaufwand	28.500,00	33.000,00	37.600,00	41.100,00	39.400,00	38.000,00
SU	22	Summe Aufwendungen	1.063.400,00	1.262.200,00	1.039.400,00	1.029.700,00	1.004.700,00	985.100,00
SA0	SA0	(0) Nettoergebnis (21-22)	53.300,00	-251.900,00	-51.000,00	-50.500,00	2.900,00	-24.400,00
2	2301	Entnahmen von Haushaltsrücklagen	15.200,00	197.900,00	0,00	0,00	0,00	0,00
1	230	Entnahmen von Haushaltsrücklagen	15.200,00	197.900,00	0,00	0,00	0,00	0,00
1	240	Zuweisung an Haushaltsrücklagen	0,00	0,00	0,00	0,00	0,00	0,00
SA0R	SA0R	Saldo Haushaltsrücklagen	15.200,00	197.900,00	0,00	0,00	0,00	0,00
SA00	SA00	Nettoergebnis nach Zuweisung und Entnahmen von HH-Rücklagen	68.500,00	-54.000,00	-51.000,00	-50.500,00	2.900,00	-24.400,00

Mittelfristige Finanzplanung 2022

Finanzierungsvoranschlag MEFP Bereichsbudget 8 / Dienstleistungen - interne Vergütungen enthalten

Ebene	Code	Mittelverwendungs- und -aufbringungsgruppe (1. & 2.Ebene)	VA 2021	VA 2022	MF 2023	MF 2024	MF 2025	MF 2026
2	3111	Einzahlungen aus eigenen Abgaben	0,00	26.000,00	0,00	0,00	0,00	0,00
2	3113	Einzahlungen aus Gebühren	413.400,00	420.800,00	429.200,00	437.700,00	446.600,00	455.600,00
2	3114	Einzahlungen aus Leistungen	179.100,00	211.600,00	183.600,00	187.300,00	191.100,00	194.700,00
2	3115	Einzahlungen aus Besitz und wirtschaftlicher Tätigkeit	8.600,00	8.600,00	8.700,00	8.800,00	8.900,00	9.000,00
2	3116	Einzahlungen aus Veräußerung von GWG und sonst. Einzahlungen	34.300,00	11.800,00	25.800,00	26.200,00	26.900,00	5.600,00
1	311	Einzahlungen aus der operativen Verwaltungstätigkeit	635.400,00	678.800,00	647.300,00	660.000,00	673.500,00	664.900,00
2	3121	Transferzahlungen von Trägern des öffentlichen Rechts	91.200,00	89.100,00	98.100,00	101.400,00	104.400,00	90.400,00
1	312	Einzahlungen aus Transfers (ohne Kapitaltransfers)	91.200,00	89.100,00	98.100,00	101.400,00	104.400,00	90.400,00
1	313	Einzahlungen aus Finanzerträgen	0,00	0,00	0,00	0,00	0,00	0,00
SU	31	Summe Einzahlungen operative Gebarung	726.600,00	767.900,00	745.400,00	761.400,00	777.900,00	755.300,00
2	3211	Ausz. für Personalaufw. Bezüge, Nebengeb., Mehrleist.vergüt.	98.000,00	108.600,00	112.200,00	114.400,00	117.300,00	119.700,00
2	3212	Auszahlungen für gesetzliche und freiw. Sozialaufwendungen	22.800,00	29.500,00	28.600,00	27.800,00	28.600,00	28.400,00
2	3213	Auszahlungen aus sonstigem Personalaufwand	100,00	100,00	200,00	200,00	100,00	100,00
1	321	Auszahlungen aus Personalaufwand	120.900,00	138.200,00	141.000,00	142.400,00	146.000,00	148.200,00
2	3221	Auszahlungen für Gebrauchs- u. Verbrauchsgüter, Handelswaren	18.000,00	18.600,00	17.600,00	18.000,00	18.400,00	18.800,00
2	3222	Auszahlungen für Verwaltungs- und Betriebsaufwand	15.900,00	20.100,00	18.600,00	19.000,00	19.200,00	19.500,00
2	3223	Auszahlungen für Leasing- und Mietaufwand	13.800,00	13.800,00	13.800,00	13.900,00	14.000,00	3.500,00
2	3224	Auszahlungen für Instandhaltung	49.500,00	34.900,00	35.400,00	35.800,00	36.400,00	36.800,00
2	3225	Sonstige Auszahlungen aus Sachaufwand	349.300,00	530.100,00	294.100,00	299.300,00	305.400,00	310.300,00
1	322	Auszahlungen aus Sachaufwand (ohne Transferaufwand)	446.500,00	617.500,00	379.500,00	386.000,00	393.400,00	388.900,00
2	3231	Transferzahlungen an Träger des öffentlichen Rechts	117.500,00	122.000,00	125.100,00	128.400,00	131.700,00	133.400,00
1	323	Auszahlungen aus Transfers (ohne Kapitaltransfers)	117.500,00	122.000,00	125.100,00	128.400,00	131.700,00	133.400,00
2	3241	Ausz. Zinsaufw.,Fin.leas.,Ford.kauf,Fin.sch.,deriv.Fin.instr	28.500,00	33.000,00	37.600,00	41.100,00	39.400,00	38.000,00
1	324	Auszahlungen aus Finanzaufwand	28.500,00	33.000,00	37.600,00	41.100,00	39.400,00	38.000,00
SU	32	Summe Auszahlungen operative Gebarung	713.400,00	910.700,00	683.200,00	697.900,00	710.500,00	708.500,00

Mittelfristige Finanzplanung 2022

Finanzierungsvoranschlag MEFP Bereichsbudget 8 / Dienstleistungen - interne Vergütungen enthalten

Ebene	Code	Mittelverwendungs- und -aufbringungsgruppe (1. & 2.Ebene)	VA 2021	VA 2022	MF 2023	MF 2024	MF 2025	MF 2026
SA1	SA1	Saldo (1) Geldfluss aus der Operativen Gebarung (31-32)	13.200,00	-142.800,00	62.200,00	63.500,00	67.400,00	46.800,00
2	3312	Einz. aus der Veräuß. von Grundstücken & Grundstückseinricht.	148.300,00	0,00	0,00	0,00	0,00	0,00
1	331	Einzahlungen aus der Investitionstätigkeit	148.300,00	0,00	0,00	0,00	0,00	0,00
1	332	Einz. a.d. Rückzahlung von Darlehen u. gewähr. Vorschüssen	0,00	0,00	0,00	0,00	0,00	0,00
2	3331	Kapitaltransferzahlungen von Trägern des öffentlichen Rechts	141.900,00	507.500,00	181.400,00	184.300,00	187.200,00	190.200,00
2	3334	Kapitaltransferzahl. von Haush. und Org. o. Erwerbscharakter	26.000,00	0,00	25.500,00	26.000,00	26.500,00	27.000,00
1	333	Einzahlungen aus Kapitaltransfers	167.900,00	507.500,00	206.900,00	210.300,00	213.700,00	217.200,00
SU	33	Summe Einzahlungen investive Gebarung	316.200,00	507.500,00	206.900,00	210.300,00	213.700,00	217.200,00
2	3412	Ausz. für den Erwerb von Grundstücken & Grundstückseinricht.	231.100,00	117.900,00	41.900,00	42.700,00	43.600,00	22.700,00
2	3413	Auszahlungen für den Erwerb von Gebäuden und Bauten	85.700,00	115.900,00	0,00	0,00	0,00	0,00
2	3414	Ausz. f.d. Erwerb von techn. Anlagen, Fahrzeuge u. Maschinen	900,00	900,00	900,00	900,00	1.000,00	1.000,00
1	341	Auszahlungen aus der Investitionstätigkeit	317.700,00	234.700,00	42.800,00	43.600,00	44.600,00	23.700,00
1	342	Ausz. von gewährten Darlehen sowie gewährten Vorschüssen	0,00	0,00	0,00	0,00	0,00	0,00
1	343	Auszahlungen aus Kapitaltransfers	0,00	0,00	0,00	0,00	0,00	0,00
SU	34	Summe Auszahlungen investive Gebarung	317.700,00	234.700,00	42.800,00	43.600,00	44.600,00	23.700,00
SA2	SA2	Saldo (2) Geldfluss aus der Investiven Gebarung (33-34)	-1.500,00	272.800,00	164.100,00	166.700,00	169.100,00	193.500,00
SA3	SA3	Saldo (3) Nettofinanzierungssaldo (SA1+SA2)	11.700,00	130.000,00	226.300,00	230.200,00	236.500,00	240.300,00
2	3511	Einz. aus empf. Darl. von öffentl. Körpersch. u. Rechtsträg.	21.800,00	199.800,00	22.100,00	22.300,00	22.500,00	22.700,00
1	351	Einzahlungen aus der Aufnahme von Finanzschulden	21.800,00	199.800,00	22.100,00	22.300,00	22.500,00	22.700,00
1	353	Einz. infolge Kapitaltausch b. derivat. Fin.instr. m.Grundg.	0,00	0,00	0,00	0,00	0,00	0,00
1	355	Einzahlungen aus dem Abgang von Finanzinstrumenten	0,00	0,00	0,00	0,00	0,00	0,00

Mittelfristige Finanzplanung 2022

Finanzierungsvoranschlag MEFP Bereichsbudget 8 / Dienstleistungen - interne Vergütungen enthalten

Ebene	Code	Mittelverwendungs- und -aufbringungsgruppe (1. & 2.Ebene)	VA 2021	VA 2022	MF 2023	MF 2024	MF 2025	MF 2026
SU	35	Summe Einzahlungen aus der Finanzierungstätigkeit	21.800,00	199.800,00	22.100,00	22.300,00	22.500,00	22.700,00
2	3614	Auszahlungen aus Finanzschulden	294.500,00	292.600,00	291.200,00	292.900,00	163.400,00	165.000,00
1	361	Auszahlungen aus der Tilgung von Finanzschulden	294.500,00	292.600,00	291.200,00	292.900,00	163.400,00	165.000,00
1	363	Ausz. infolge Kapitaltausch b. derivat. Fin.instr. m.Grundg.	0,00	0,00	0,00	0,00	0,00	0,00
1	365	Auszahlungen für den Erwerb von Finanzinstrumenten	0,00	0,00	0,00	0,00	0,00	0,00
SU	36	Summe Auszahlungen aus der Finanzierungstätigkeit	294.500,00	292.600,00	291.200,00	292.900,00	163.400,00	165.000,00
SA4	SA4	Saldo (4) Geldfluss aus der Finanzierungstätigkeit (35-36)	-272.700,00	-92.800,00	-269.100,00	-270.600,00	-140.900,00	-142.300,00
SA5	SA5	Saldo (5) Geldfluss aus VA-wirksamer Gebarung (SA3+SA4)	-261.000,00	37.200,00	-42.800,00	-40.400,00	95.600,00	98.000,00
1	370	Einzahlungen aus operativer Gebarung für investive Vorhaben	0,00	0,00	0,00	0,00	0,00	0,00
1	380	Auszahlungen aus operativer Gebarung für investive Vorhaben	0,00	0,00	0,00	0,00	0,00	0,00
SA51	SA51	Saldo Geldfluss aus operativer Gebarung für invest. Vorhaben	0,00	0,00	0,00	0,00	0,00	0,00

Mittelfristige Finanzplanung 2022

Ergebnisvoranschlag MEFP Bereichsbudget 9 / Finanzwirtschaft - interne Vergütungen enthalten

Ebene	Code	Mittelverwendungs- und -aufbringungsgruppe (1. & 2.Ebene)	VA 2021	VA 2022	MF 2023	MF 2024	MF 2025	MF 2026
2	2111	Erträge aus eigenen Abgaben	553.300,00	557.900,00	571.100,00	582.300,00	593.600,00	592.900,00
2	2112	Erträge aus Ertragsanteilen	1.423.900,00	1.668.500,00	1.596.200,00	1.640.700,00	1.710.300,00	1.710.300,00
2	2116	Erträge aus Veräußerung und sonstige Erträge	100,00	100,00	100,00	100,00	100,00	0,00
1	211	Erträge aus der operativen Verwaltungstätigkeit	1.977.300,00	2.226.500,00	2.167.400,00	2.223.100,00	2.304.000,00	2.303.200,00
2	2121	Transferertrag von Trägern des öffentlichen Rechts	333.700,00	229.400,00	224.600,00	227.100,00	229.600,00	106.800,00
1	212	Erträge aus Transfers	333.700,00	229.400,00	224.600,00	227.100,00	229.600,00	106.800,00
2	2131	Erträge aus Zinsen	200,00	100,00	100,00	100,00	100,00	0,00
1	213	Finanzerträge	200,00	100,00	100,00	100,00	100,00	0,00
SU	21	Summe Erträge	2.311.200,00	2.456.000,00	2.392.100,00	2.450.300,00	2.533.700,00	2.410.000,00
1	221	Personalaufwand	0,00	0,00	0,00	0,00	0,00	0,00
2	2225	Sonstiger Sachaufwand	800,00	800,00	800,00	800,00	800,00	600,00
1	222	Sachaufwand (ohne Transferaufwand)	800,00	800,00	800,00	800,00	800,00	600,00
2	2231	Transferaufwand an Träger des öffentlichen Rechts	106.000,00	114.100,00	116.400,00	118.700,00	121.100,00	123.500,00
2	2233	Transferaufwand an Unternehmen (mit Finanzunternehmen)	50.000,00	50.000,00	51.000,00	52.000,00	53.100,00	0,00
1	223	Transferaufwand (laufende Transfers und Kapitaltransfers)	156.000,00	164.100,00	167.400,00	170.700,00	174.200,00	123.500,00
2	2241	Zinsen Fin.sch,Fin.leas,Ford.kauf,deriv.Fin.instr. m.Grundg.	500,00	500,00	500,00	500,00	500,00	0,00
2	2244	Sonstiger Finanzaufwand	1.900,00	1.900,00	1.900,00	2.000,00	2.000,00	0,00
1	224	Finanzaufwand	2.400,00	2.400,00	2.400,00	2.500,00	2.500,00	0,00
SU	22	Summe Aufwendungen	159.200,00	167.300,00	170.600,00	174.000,00	177.500,00	124.100,00
SA0	SA0	(0) Nettoergebnis (21-22)	2.152.000,00	2.288.700,00	2.221.500,00	2.276.300,00	2.356.200,00	2.285.900,00
1	230	Entnahmen von Haushaltsrücklagen	0,00	0,00	0,00	0,00	0,00	0,00
1	240	Zuweisung an Haushaltsrücklagen	0,00	0,00	0,00	0,00	0,00	0,00
SA0R	SA0R	Saldo Haushaltsrücklagen	0,00	0,00	0,00	0,00	0,00	0,00

Mittelfristige Finanzplanung 2022
Ergebnisvoranschlag MEFP Bereichsbudget 9 / Finanzwirtschaft - interne Vergütungen enthalten

Ebene	Code	Mittelverwendungs- und -aufbringungsgruppe (1. & 2.Ebene)	VA 2021	VA 2022	MF 2023	MF 2024	MF 2025	MF 2026
SA00	SA00	Nettoergebnis nach Zuweisung und Entnahmen von HH-Rücklagen	2.152.000,00	2.288.700,00	2.221.500,00	2.276.300,00	2.356.200,00	2.285.900,00

Mittelfristige Finanzplanung 2022

Finanzierungsvoranschlag MEFP Bereichsbudget 9 / Finanzwirtschaft - interne Vergütungen enthalten

Ebene	Code	Mittelverwendungs- und -aufbringungsgruppe (1. & 2.Ebene)	VA 2021	VA 2022	MF 2023	MF 2024	MF 2025	MF 2026
2	3111	Einzahlungen aus eigenen Abgaben	553.300,00	557.900,00	571.100,00	582.300,00	593.600,00	592.900,00
2	3112	Einzahlungen aus Ertragsanteilen	1.423.900,00	1.668.500,00	1.596.200,00	1.640.700,00	1.710.300,00	1.710.300,00
2	3116	Einzahlungen aus Veräußerung von GWG und sonst. Einzahlungen	100,00	100,00	100,00	100,00	100,00	0,00
1	311	Einzahlungen aus der operativen Verwaltungstätigkeit	1.977.300,00	2.226.500,00	2.167.400,00	2.223.100,00	2.304.000,00	2.303.200,00
2	3121	Transferzahlungen von Trägern des öffentlichen Rechts	333.700,00	233.800,00	224.600,00	227.100,00	229.600,00	106.800,00
1	312	Einzahlungen aus Transfers (ohne Kapitaltransfers)	333.700,00	233.800,00	224.600,00	227.100,00	229.600,00	106.800,00
2	3131	Einzahlungen aus Zinserträgen	200,00	100,00	100,00	100,00	100,00	0,00
1	313	Einzahlungen aus Finanzerträgen	200,00	100,00	100,00	100,00	100,00	0,00
SU	31	Summe Einzahlungen operative Gebarung	2.311.200,00	2.460.400,00	2.392.100,00	2.450.300,00	2.533.700,00	2.410.000,00
1	321	Auszahlungen aus Personalaufwand	0,00	0,00	0,00	0,00	0,00	0,00
2	3225	Sonstige Auszahlungen aus Sachaufwand	100,00	100,00	100,00	100,00	100,00	0,00
1	322	Auszahlungen aus Sachaufwand (ohne Transferaufwand)	100,00	100,00	100,00	100,00	100,00	0,00
2	3231	Transferzahlungen an Träger des öffentlichen Rechts	106.000,00	114.100,00	116.400,00	118.700,00	121.100,00	123.500,00
2	3233	Transferzahlungen an Unternehmen (inkl. Finanzunternehmen)	50.000,00	50.000,00	51.000,00	52.000,00	53.100,00	0,00
1	323	Auszahlungen aus Transfers (ohne Kapitaltransfers)	156.000,00	164.100,00	167.400,00	170.700,00	174.200,00	123.500,00
2	3241	Ausz. Zinsaufw.,Fin.leas.,Ford.kauf,Fin.sch.,deriv.Fin.instr	500,00	500,00	500,00	500,00	500,00	0,00
2	3244	Sonstige Auszahlungen aus Finanzaufwendungen	1.900,00	1.900,00	1.900,00	2.000,00	2.000,00	0,00
1	324	Auszahlungen aus Finanzaufwand	2.400,00	2.400,00	2.400,00	2.500,00	2.500,00	0,00
SU	32	Summe Auszahlungen operative Gebarung	158.500,00	166.600,00	169.900,00	173.300,00	176.800,00	123.500,00
SA1	SA1	Saldo (1) Geldfluss aus der Operativen Gebarung (31-32)	2.152.700,00	2.293.800,00	2.222.200,00	2.277.000,00	2.356.900,00	2.286.500,00
1	331	Einzahlungen aus der Investitionstätigkeit	0,00	0,00	0,00	0,00	0,00	0,00
2	3322	Einzahlungen aus Darlehen an Beteiligungen	30.000,00	30.000,00	0,00	0,00	0,00	0,00
1	332	Einz. a.d. Rückzahlung von Darlehen u. gewähr. Vorschüssen	30.000,00	30.000,00	0,00	0,00	0,00	0,00
1	333	Einzahlungen aus Kapitaltransfers	0,00	0,00	0,00	0,00	0,00	0,00

Mittelfristige Finanzplanung 2022

Finanzierungsvoranschlag MEFP Bereichsbudget 9 / Finanzwirtschaft - interne Vergütungen enthalten

Ebene	Code	Mittelverwendungs- und -aufbringungsgruppe (1. & 2.Ebene)	VA 2021	VA 2022	MF 2023	MF 2024	MF 2025	MF 2026
SU	33	Summe Einzahlungen investive Gebarung	30.000,00	30.000,00	0,00	0,00	0,00	0,00
1	341	Auszahlungen aus der Investitionstätigkeit	0,00	0,00	0,00	0,00	0,00	0,00
1	342	Ausz. von gewährten Darlehen sowie gewährten Vorschüssen	0,00	0,00	0,00	0,00	0,00	0,00
1	343	Auszahlungen aus Kapitaltransfers	0,00	0,00	0,00	0,00	0,00	0,00
SU	34	Summe Auszahlungen investive Gebarung	0,00	0,00	0,00	0,00	0,00	0,00
SA2	SA2	Saldo (2) Geldfluss aus der Investiven Gebarung (33-34)	30.000,00	30.000,00	0,00	0,00	0,00	0,00
SA3	SA3	Saldo (3) Nettofinanzierungssaldo (SA1+SA2)	2.182.700,00	2.323.800,00	2.222.200,00	2.277.000,00	2.356.900,00	2.286.500,00
1	351	Einzahlungen aus der Aufnahme von Finanzschulden	0,00	0,00	0,00	0,00	0,00	0,00
1	353	Einz. infolge Kapitaltausch b. derivat. Fin.instr. m.Grundg.	0,00	0,00	0,00	0,00	0,00	0,00
1	355	Einzahlungen aus dem Abgang von Finanzinstrumenten	0,00	0,00	0,00	0,00	0,00	0,00
SU	35	Summe Einzahlungen aus der Finanzierungstätigkeit	0,00	0,00	0,00	0,00	0,00	0,00
1	361	Auszahlungen aus der Tilgung von Finanzschulden	0,00	0,00	0,00	0,00	0,00	0,00
1	363	Ausz. infolge Kapitaltausch b. derivat. Fin.instr. m.Grundg.	0,00	0,00	0,00	0,00	0,00	0,00
1	365	Auszahlungen für den Erwerb von Finanzinstrumenten	0,00	0,00	0,00	0,00	0,00	0,00
SU	36	Summe Auszahlungen aus der Finanzierungstätigkeit	0,00	0,00	0,00	0,00	0,00	0,00
SA4	SA4	Saldo (4) Geldfluss aus der Finanzierungstätigkeit (35-36)	0,00	0,00	0,00	0,00	0,00	0,00
SA5	SA5	Saldo (5) Geldfluss aus VA-wirksamer Gebarung (SA3+SA4)	2.182.700,00	2.323.800,00	2.222.200,00	2.277.000,00	2.356.900,00	2.286.500,00
1	370	Einzahlungen aus operativer Gebarung für investive Vorhaben	0,00	0,00	0,00	0,00	0,00	0,00
1	380	Auszahlungen aus operativer Gebarung für investive Vorhaben	0,00	0,00	0,00	0,00	0,00	0,00

Mittelfristige Finanzplanung 2022
Finanzierungsvoranschlag MEFP Bereichsbudget 9 / Finanzwirtschaft - interne Vergütungen enthalten

Ebene	Code	Mittelverwendungs- und -aufbringungsgruppe (1. & 2.Ebene)	VA 2021	VA 2022	MF 2023	MF 2024	MF 2025	MF 2026
SA51	SA51	Saldo Geldfluss aus operativer Gebarung für invest. Vorhaben	0,00	0,00	0,00	0,00	0,00	0,00

Mittelfristige Finanzplanung 2022

Nachweis der Investitionstätigkeit und deren Finanzierung 2022

Code Jahr	Vorhabensbez. Fonds Konto		Investition			Finanzierung				Ergebnis		offene Verbindl. /Forderungen	
			Anschaffungs- Herstell.Kosten	Mittel oper. Gebarung	Gemeinde- Bedarfszuw.	Haushalts- rücklagen	Subventionen/ son. Kap.trans.	Darlehen	Finanzierungs- leasing	Veräuß. langfr. Vermögen/Son.	Finanzierungs- ergebnis		
I. Investive Einzelvorhaben													
1200054 Ankauf KLFA FF-Dellach (ANKAUF_KLF_A_FF_DELLACH)													
2022	163000	040000	178.300,00	0,00	0,00	0,00	0,00	0,00	0,00	0,00	0,00	178.300,00	0,00
2022	163000	301100	0,00	0,00	0,00	0,00	119.000,00	0,00	0,00	0,00	0,00	-119.000,00	0,00
2022	163000	302100	0,00	0,00	0,00	0,00	2.300,00	0,00	0,00	0,00	0,00	-2.300,00	0,00
2022	163000	303200	0,00	0,00	0,00	0,00	48.200,00	0,00	0,00	0,00	0,00	-48.200,00	0,00
2022	163000	803000	0,00	0,00	0,00	0,00	0,00	0,00	0,00	0,00	8.800,00	-8.800,00	0,00
2022	163000	894000	0,00	0,00	0,00	2.300,00	0,00	0,00	0,00	0,00	0,00	-2.300,00	0,00
Summe	1200054		178.300,00	0,00	0,00	2.300,00	169.500,00	0,00	0,00	0,00	8.800,00	-2.300,00	0,00
1200053 Gemeindebeitrag Weganlage BA2 (GDE_BEITRAG_WEG_BA2)													
2022	710000	777000	132.000,00	0,00	0,00	0,00	0,00	0,00	0,00	0,00	0,00	132.000,00	0,00
2022	710000	861100	0,00	0,00	0,00	0,00	0,00	0,00	0,00	0,00	132.000,00	-132.000,00	0,00
Summe	1200053		132.000,00	0,00	0,00	0,00	0,00	0,00	0,00	0,00	132.000,00	0,00	0,00
Saldo	SA1		310.300,00	0,00	0,00	2.300,00	169.500,00	0,00	0,00	0,00	140.800,00	-2.300,00	0,00
Investive Einzelvorhaben													
II. Sonstige Investitionen													
2002022 Sonstige Investitionen													
2022	010000	042000	2.000,00	0,00	0,00	0,00	0,00	0,00	0,00	0,00	0,00	2.000,00	0,00
2022	163000	040000	3.900,00	0,00	0,00	0,00	0,00	0,00	0,00	0,00	0,00	3.900,00	0,00
2022	163000	042000	2.000,00	0,00	0,00	0,00	0,00	0,00	0,00	0,00	0,00	2.000,00	0,00
2022	164000	050000	1.000,00	0,00	0,00	0,00	0,00	0,00	0,00	0,00	0,00	1.000,00	0,00
2022	211000	042000	2.000,00	0,00	0,00	0,00	0,00	0,00	0,00	0,00	0,00	2.000,00	0,00
2022	240000	042000	5.000,00	0,00	0,00	0,00	0,00	0,00	0,00	0,00	0,00	5.000,00	0,00
2022	612000	002000	12.900,00	0,00	0,00	0,00	0,00	0,00	0,00	0,00	0,00	12.900,00	0,00
2022	640000	042000	2.100,00	0,00	0,00	0,00	0,00	0,00	0,00	0,00	0,00	2.100,00	0,00

Mittelfristige Finanzplanung 2022

Nachweis der Investitionstätigkeit und deren Finanzierung 2022

Code Jahr	Vorhabensbez. Fonds Konto		Investition			Finanzierung					Ergebnis		
			Anschaffungs- Herstell.Kosten	Mittel Geldfluss oper. Gebarung	Gemeinde- Bedarfszuw.	Haushalts- rücklagen	Subventionen/ son. Kap.trans.	Darlehen	Finanzierungs- leasing	Veräuß. langfr. Vermögen/Son.	Finanzierungs- ergebnis	offene Verbindl. /Forderungen	
2022	816000	005000	1.700,00	0,00	0,00	0,00	0,00	0,00	0,00	0,00	0,00	1.700,00	0,00
2022	820000	010000	3.900,00	0,00	0,00	0,00	0,00	0,00	0,00	0,00	0,00	3.900,00	0,00
2022	820000	020000	900,00	0,00	0,00	0,00	0,00	0,00	0,00	0,00	0,00	900,00	0,00
2022	850000	004000	10.000,00	0,00	0,00	0,00	0,00	0,00	0,00	0,00	0,00	10.000,00	0,00
2022	851000	004000	10.000,00	0,00	0,00	0,00	0,00	0,00	0,00	0,00	0,00	10.000,00	0,00
2022	851000	050000	17.700,00	0,00	0,00	0,00	0,00	0,00	0,00	0,00	0,00	17.700,00	0,00
2022	852000	050000	1.000,00	0,00	0,00	0,00	0,00	0,00	0,00	0,00	0,00	1.000,00	0,00
Summe	2002022		76.100,00	0,00	0,00	0,00	0,00	0,00	0,00	0,00	0,00	76.100,00	0,00
Saldo	SA2		76.100,00	0,00	0,00	0,00	0,00	0,00	0,00	0,00	0,00	76.100,00	0,00
Sonstige Investitionen													
Saldo	SA1+SA2		386.400,00	0,00	0,00	2.300,00	169.500,00	0,00	0,00	140.800,00	73.800,00	0,00	0,00
Investitionstätigkeit gesamt													

Mittelfristige Finanzplanung 2022

Nachweis der Investitionstätigkeit und deren Finanzierung 2023

Code Jahr	Vorhabensbez. Fonds Konto		Investition			Finanzierung					Ergebnis		
			Anschaffungs- Herstell.Kosten	Mittel Geldfluss oper. Gebarung	Gemeinde- Bedarfszuw.	Haushalts- rücklagen	Subventionen/ son. Kap.trans.	Darlehen	Finanzierungs- leasing	Veräuß. langfr. Vermögen/Son.	Finanzierungs- ergebnis	offene Verbindl. /Forderungen	
II. Sonstige Investitionen													
2002023 Sonstige Investitionen													
2023	010000	042000	2.000,00	0,00	0,00	0,00	0,00	0,00	0,00	0,00	0,00	2.000,00	0,00
2023	163000	042000	2.000,00	0,00	0,00	0,00	0,00	0,00	0,00	0,00	0,00	2.000,00	0,00
2023	164000	050000	1.000,00	0,00	0,00	0,00	0,00	0,00	0,00	0,00	0,00	1.000,00	0,00
2023	273000	042000	1.000,00	0,00	0,00	0,00	0,00	0,00	0,00	0,00	0,00	1.000,00	0,00
2023	612000	002000	12.900,00	0,00	0,00	0,00	0,00	0,00	0,00	0,00	0,00	12.900,00	0,00
2023	820000	020000	900,00	0,00	0,00	0,00	0,00	0,00	0,00	0,00	0,00	900,00	0,00
2023	840000	000000	20.500,00	0,00	0,00	0,00	0,00	0,00	0,00	0,00	0,00	20.500,00	0,00
2023	850000	004000	10.200,00	0,00	0,00	0,00	0,00	0,00	0,00	0,00	0,00	10.200,00	0,00
2023	851000	004000	10.200,00	0,00	0,00	0,00	0,00	0,00	0,00	0,00	0,00	10.200,00	0,00
2023	852000	050000	1.000,00	0,00	0,00	0,00	0,00	0,00	0,00	0,00	0,00	1.000,00	0,00
Summe	2002023		61.700,00	0,00	0,00	0,00	0,00	0,00	0,00	0,00	0,00	61.700,00	0,00
Saldo	SA2		61.700,00	0,00	0,00	0,00	0,00	0,00	0,00	0,00	0,00	61.700,00	0,00
Sonstige Investitionen													
Saldo	SA1+SA2		61.700,00	0,00	0,00	0,00	0,00	0,00	0,00	0,00	0,00	61.700,00	0,00
Investitionstätigkeit gesamt													

Mittelfristige Finanzplanung 2022

Nachweis der Investitionstätigkeit und deren Finanzierung 2024

Code Jahr	Vorhabensbez. Fonds Konto		Investition			Finanzierung					Ergebnis		
			Anschaffungs- Herstell.Kosten	Mittel Geldfluss oper. Gebarung	Gemeinde- Bedarfszuw.	Haushalts- rücklagen	Subventionen/ son. Kap.trans.	Darlehen	Finanzierungs- leasing	Veräuß. langfr. Vermögen/Son.	Finanzierungs- ergebnis	offene Verbindl. /Forderungen	
II. Sonstige Investitionen													
2002024 Sonstige Investitionen													
2024	010000	042000	2.000,00	0,00	0,00	0,00	0,00	0,00	0,00	0,00	0,00	2.000,00	0,00
2024	163000	042000	2.100,00	0,00	0,00	0,00	0,00	0,00	0,00	0,00	0,00	2.100,00	0,00
2024	164000	050000	1.000,00	0,00	0,00	0,00	0,00	0,00	0,00	0,00	0,00	1.000,00	0,00
2024	273000	042000	1.100,00	0,00	0,00	0,00	0,00	0,00	0,00	0,00	0,00	1.100,00	0,00
2024	612000	002000	12.900,00	0,00	0,00	0,00	0,00	0,00	0,00	0,00	0,00	12.900,00	0,00
2024	820000	020000	900,00	0,00	0,00	0,00	0,00	0,00	0,00	0,00	0,00	900,00	0,00
2024	840000	000000	20.900,00	0,00	0,00	0,00	0,00	0,00	0,00	0,00	0,00	20.900,00	0,00
2024	850000	004000	10.400,00	0,00	0,00	0,00	0,00	0,00	0,00	0,00	0,00	10.400,00	0,00
2024	851000	004000	10.400,00	0,00	0,00	0,00	0,00	0,00	0,00	0,00	0,00	10.400,00	0,00
2024	852000	050000	1.000,00	0,00	0,00	0,00	0,00	0,00	0,00	0,00	0,00	1.000,00	0,00
Summe	2002024		62.700,00	0,00	0,00	0,00	0,00	0,00	0,00	0,00	0,00	62.700,00	0,00
Saldo	SA2		62.700,00	0,00	0,00	0,00	0,00	0,00	0,00	0,00	0,00	62.700,00	0,00
Sonstige Investitionen													
Saldo	SA1+SA2		62.700,00	0,00	0,00	0,00	0,00	0,00	0,00	0,00	0,00	62.700,00	0,00
Investitionstätigkeit gesamt													

Mittelfristige Finanzplanung 2022

Nachweis der Investitionstätigkeit und deren Finanzierung 2025

Code Jahr	Vorhabensbez. Fonds Konto		Investition			Finanzierung					Ergebnis		
			Anschaffungs- Herstell.Kosten	Mittel Geldfluss oper. Gebarung	Gemeinde- Bedarfszuw.	Haushalts- rücklagen	Subventionen/ son. Kap.trans.	Darlehen	Finanzierungs- leasing	Veräuß. langfr. Vermögen/Son.	Finanzierungs- ergebnis	offene Verbindl. /Forderungen	
II. Sonstige Investitionen													
2002025 Sonstige Investitionen													
2025	010000	042000	2.000,00	0,00	0,00	0,00	0,00	0,00	0,00	0,00	0,00	2.000,00	0,00
2025	163000	042000	2.100,00	0,00	0,00	0,00	0,00	0,00	0,00	0,00	0,00	2.100,00	0,00
2025	164000	050000	1.100,00	0,00	0,00	0,00	0,00	0,00	0,00	0,00	0,00	1.100,00	0,00
2025	273000	042000	1.100,00	0,00	0,00	0,00	0,00	0,00	0,00	0,00	0,00	1.100,00	0,00
2025	612000	002000	12.900,00	0,00	0,00	0,00	0,00	0,00	0,00	0,00	0,00	12.900,00	0,00
2025	820000	020000	1.000,00	0,00	0,00	0,00	0,00	0,00	0,00	0,00	0,00	1.000,00	0,00
2025	840000	000000	21.300,00	0,00	0,00	0,00	0,00	0,00	0,00	0,00	0,00	21.300,00	0,00
2025	850000	004000	10.600,00	0,00	0,00	0,00	0,00	0,00	0,00	0,00	0,00	10.600,00	0,00
2025	851000	004000	10.600,00	0,00	0,00	0,00	0,00	0,00	0,00	0,00	0,00	10.600,00	0,00
2025	852000	050000	1.100,00	0,00	0,00	0,00	0,00	0,00	0,00	0,00	0,00	1.100,00	0,00
Summe	2002025		63.800,00	0,00	0,00	0,00	0,00	0,00	0,00	0,00	0,00	63.800,00	0,00
Saldo	SA2		63.800,00	0,00	0,00	0,00	0,00	0,00	0,00	0,00	0,00	63.800,00	0,00
Sonstige Investitionen													
Saldo	SA1+SA2		63.800,00	0,00	0,00	0,00	0,00	0,00	0,00	0,00	0,00	63.800,00	0,00
Investitionstätigkeit gesamt													

Mittelfristige Finanzplanung 2022

Nachweis der Investitionstätigkeit und deren Finanzierung 2026

Code Jahr	Vorhabensbez. Fonds Konto		Investition			Finanzierung					Ergebnis		
			Anschaffungs- Herstell.Kosten	Mittel Geldfluss oper. Gebarung	Gemeinde- Bedarfszuw.	Haushalts- rücklagen	Subventionen/ son. Kap.trans.	Darlehen	Finanzierungs- leasing	Veräuß. langfr. Vermögen/Son.	Finanzierungs- ergebnis	offene Verbindl. /Forderungen	
II. Sonstige Investitionen													
2002026 Sonstige Investitionen													
2026	010000	042000	2.000,00	0,00	0,00	0,00	0,00	0,00	0,00	0,00	0,00	2.000,00	0,00
2026	163000	042000	2.200,00	0,00	0,00	0,00	0,00	0,00	0,00	0,00	0,00	2.200,00	0,00
2026	164000	050000	1.100,00	0,00	0,00	0,00	0,00	0,00	0,00	0,00	0,00	1.100,00	0,00
2026	612000	002000	12.900,00	0,00	0,00	0,00	0,00	0,00	0,00	0,00	0,00	12.900,00	0,00
2026	820000	020000	1.000,00	0,00	0,00	0,00	0,00	0,00	0,00	0,00	0,00	1.000,00	0,00
2026	850000	004000	10.800,00	0,00	0,00	0,00	0,00	0,00	0,00	0,00	0,00	10.800,00	0,00
2026	851000	004000	10.800,00	0,00	0,00	0,00	0,00	0,00	0,00	0,00	0,00	10.800,00	0,00
2026	852000	050000	1.100,00	0,00	0,00	0,00	0,00	0,00	0,00	0,00	0,00	1.100,00	0,00
Summe	2002026		41.900,00	0,00	0,00	0,00	0,00	0,00	0,00	0,00	0,00	41.900,00	0,00
Saldo	SA2		41.900,00	0,00	0,00	0,00	0,00	0,00	0,00	0,00	0,00	41.900,00	0,00
Sonstige Investitionen													
Saldo	SA1+SA2		41.900,00	0,00	0,00	0,00	0,00	0,00	0,00	0,00	0,00	41.900,00	0,00
Investitionstätigkeit gesamt													

Mittelfristige Finanzplanung 2022

Teilbericht mehrjährige investive Einzelvorhaben

Code Jahr	Vorhabensbez. Fonds Konto		Investition			Finanzierung				Ergebnis		
			Anschaffungs- Herstell.Kosten	Mittel Geldfluss oper. Gebarung	Gemeinde- Bedarfszuw.	Haushalts- rücklagen	Subventionen/ son. Kap.trans.	Darlehen	Finanzierungs- leasing	Veräuß. langfr. Vermögen/Son.	Finanzierungs- ergebnis	offene Verbindl. /Forderungen
1200019 WLV - Verbauungsmaßnahmen Steinerbach (633010_71)												
2019			0,00	0,00	0,00	0,00	0,00	0,00	0,00	0,00	1.240,00	0,00
Saldo	1200019 2019		0,00	0,00	0,00	0,00	0,00	0,00	0,00	0,00	1.240,00	0,00
Saldo	1200019 SA		0,00	0,00	0,00	0,00	0,00	0,00	0,00	0,00	1.240,00	
1200020 WLV-Verbauungsmaßnahmen Glanzerbach/Tief (633011_99)												
2019			0,00	0,00	0,00	0,00	0,00	0,00	0,00	0,00	-6.595,00	0,00
Saldo	1200020 2019		0,00	0,00	0,00	0,00	0,00	0,00	0,00	0,00	-6.595,00	0,00
Saldo	1200020 SA		0,00	0,00	0,00	0,00	0,00	0,00	0,00	0,00	-6.595,00	
1200025 Gemeindebeitrag Weganlage Suppersberg - (710020_98)												
2019			0,00	0,00	0,00	0,00	0,00	0,00	0,00	0,00	33.942,00	0,00
Saldo	1200025 2019		0,00	0,00	0,00	0,00	0,00	0,00	0,00	0,00	33.942,00	0,00
2020	710020	777000	78.999,22	0,00	0,00	0,00	0,00	0,00	0,00	0,00	78.999,22	0,00
2020	710020	861100	0,00	0,00	0,00	0,00	0,00	0,00	0,00	112.900,00	-112.900,00	0,00
Summe	1200025 2020		78.999,22	0,00	0,00	0,00	0,00	0,00	0,00	112.900,00	-33.900,78	0,00
2022	710020	777000	6.000,00	0,00	0,00	0,00	0,00	0,00	0,00	0,00	6.000,00	0,00
2022	710020	861100	0,00	0,00	0,00	0,00	0,00	0,00	0,00	6.000,00	-6.000,00	0,00
Summe	1200025 2022		6.000,00	0,00	0,00	0,00	0,00	0,00	0,00	6.000,00	0,00	0,00
Saldo	1200025 SA		84.999,22	0,00	0,00	0,00	0,00	0,00	0,00	118.900,00	41,22	

Mittelfristige Finanzplanung 2022

Teilbericht mehrjährige investive Einzelvorhaben

Code Jahr	Vorhabensbez. Fonds Konto		Investition			Finanzierung				Ergebnis		offene Verbindl. /Forderungen
			Anschaffungs- Herstell.Kosten	Mittel oper. Gebarung	Gemeinde- Bedarfszuw.	Haushalts- rücklagen	Subventionen/ son. Kap.trans.	Darlehen	Finanzierungs- leasing	Veräuß. langfr. Vermögen/Son.	Finanzierungs- ergebnis	
1200057 Ankauf SPAR-Areal ehem. Bernhart (ANKAUF_SPAR_AREAL)												
2022	840000	000000	66.000,00	0,00	0,00	0,00	0,00	0,00	0,00	0,00	66.000,00	0,00
2022	840000	010000	112.000,00	0,00	0,00	0,00	0,00	0,00	0,00	0,00	112.000,00	0,00
Summe	1200057 2022		178.000,00	0,00	0,00	0,00	0,00	0,00	0,00	0,00	178.000,00	0,00
2023	840000	301100	0,00	0,00	0,00	0,00	36.000,00	0,00	0,00	0,00	-36.000,00	0,00
Summe	1200057 2023		0,00	0,00	0,00	0,00	36.000,00	0,00	0,00	0,00	-36.000,00	0,00
2024	840000	301100	0,00	0,00	0,00	0,00	36.000,00	0,00	0,00	0,00	-36.000,00	0,00
Summe	1200057 2024		0,00	0,00	0,00	0,00	36.000,00	0,00	0,00	0,00	-36.000,00	0,00
2025	840000	301100	0,00	0,00	0,00	0,00	36.000,00	0,00	0,00	0,00	-36.000,00	0,00
Summe	1200057 2025		0,00	0,00	0,00	0,00	36.000,00	0,00	0,00	0,00	-36.000,00	0,00
2026	840000	301100	0,00	0,00	0,00	0,00	36.000,00	0,00	0,00	0,00	-36.000,00	0,00
Summe	1200057 2026		0,00	0,00	0,00	0,00	36.000,00	0,00	0,00	0,00	-36.000,00	0,00
Saldo	1200057 SA		178.000,00	0,00	0,00	0,00	144.000,00	0,00	0,00	0,00	34.000,00	
1200043 Barrierefreiheit Veranstaltungsraum VS - Amtshaus (BARRIEREFR_VS_AMTSHAUS)												
2019			0,00	0,00	0,00	0,00	0,00	0,00	0,00	0,00	-12.235,77	0,00
Saldo	1200043 2019		0,00	0,00	0,00	0,00	0,00	0,00	0,00	0,00	-12.235,77	0,00
2022	846000	722000	15.800,00	0,00	0,00	0,00	0,00	0,00	0,00	0,00	15.800,00	0,00
Summe	1200043 2022		15.800,00	0,00	0,00	0,00	0,00	0,00	0,00	0,00	15.800,00	0,00
Saldo	1200043 SA		15.800,00	0,00	0,00	0,00	0,00	0,00	0,00	0,00	3.564,23	

Mittelfristige Finanzplanung 2022

Teilbericht mehrjährige investive Einzelvorhaben

Code Jahr	Vorhabensbez. Fonds Konto		Investition			Finanzierung				Ergebnis		offene Verbindl. /Forderungen	
			Anschaffungs- Herstell.Kosten	Mittel oper. Gebarung	Gemeinde- Bedarfszuw.	Haushalts- rücklagen	Subventionen/ son. Kap.trans.	Darlehen	Finanzierungs- leasing	Veräuß. langfr. Vermögen/Son.	Finanzierungs- ergebnis		
1200056	Heizungsumstellung Amtshaus (HEIZUNGSUMSTELLUNG_AMTSH)												
2022	010000	010000	123.000,00	0,00	0,00	0,00	0,00	0,00	0,00	0,00	123.000,00	0,00	
2022	010000	300000	0,00	0,00	0,00	0,00	32.800,00	0,00	0,00	0,00	-32.800,00	0,00	
2022	010000	301000	0,00	0,00	0,00	0,00	49.200,00	0,00	0,00	0,00	-49.200,00	0,00	
2022	010000	301100	0,00	0,00	0,00	0,00	24.600,00	0,00	0,00	0,00	-24.600,00	0,00	
2022	010000	301400	0,00	0,00	0,00	0,00	16.400,00	0,00	0,00	0,00	-16.400,00	0,00	
Summe	1200056 2022		123.000,00	0,00	0,00	0,00	123.000,00	0,00	0,00	0,00	0,00	0,00	0,00
Saldo	1200056 SA		123.000,00	0,00	0,00	0,00	123.000,00	0,00	0,00	0,00	0,00	0,00	

Mittelfristige Finanzplanung 2022

Teilbericht mehrjährige investive Einzelvorhaben

Code Jahr	Vorhabensbez. Fonds Konto		Investition		Gemeinde- Bedarfszuw.	Finanzierung				Ergebnis		offene Verbindl. /Forderungen	
			Anschaffungs- Herstell.Kosten	Mittel Geldfluss oper. Gebarung		Haushalts- rücklagen	Subventionen/ son. Kap.trans.	Darlehen	Finanzierungs- leasing	Veräuß. langfr. Vermögen/Son.	Finanzierungs- ergebnis		
1200046 Infrastrukturmaßnahmen Schmelz und Draßnitzdorf (INFRASTRUKTUR_SCHMELZ_DD)													
2020	850000	060000	108.998,92	0,00	0,00	0,00	0,00	0,00	0,00	0,00	0,00	108.998,92	0,00
2020	851000	060000	88.530,24	0,00	0,00	0,00	0,00	0,00	0,00	0,00	0,00	88.530,24	0,00
Summe	1200046 2020		197.529,16	0,00	0,00	0,00	0,00	0,00	0,00	0,00	0,00	197.529,16	0,00
2021	850000	060000	51.900,00	0,00	0,00	0,00	0,00	0,00	0,00	0,00	0,00	51.900,00	0,00
2021	851000	060000	99.000,00	0,00	0,00	0,00	0,00	0,00	0,00	0,00	0,00	99.000,00	0,00
Summe	1200046 2021		150.900,00	0,00	0,00	0,00	0,00	0,00	0,00	0,00	0,00	150.900,00	0,00
2022	850000	004000	5.400,00	0,00	0,00	0,00	0,00	0,00	0,00	0,00	0,00	5.400,00	0,00
2022	850000	729100	105.300,00	0,00	0,00	0,00	0,00	0,00	0,00	0,00	0,00	105.300,00	0,00
2022	850000	300000	0,00	0,00	0,00	0,00	34.200,00	0,00	0,00	0,00	0,00	-34.200,00	0,00
2022	850000	301000	0,00	0,00	0,00	0,00	28.500,00	0,00	0,00	0,00	0,00	-28.500,00	0,00
2022	850000	302100	0,00	0,00	0,00	0,00	105.300,00	0,00	0,00	0,00	0,00	-105.300,00	0,00
2022	850000	894000	0,00	0,00	0,00	105.300,00	0,00	0,00	0,00	0,00	0,00	-105.300,00	0,00
2022	851000	004000	6.100,00	0,00	0,00	0,00	0,00	0,00	0,00	0,00	0,00	6.100,00	0,00
2022	851000	729100	92.600,00	0,00	0,00	0,00	0,00	0,00	0,00	0,00	0,00	92.600,00	0,00
2022	851000	300000	0,00	0,00	0,00	0,00	72.000,00	0,00	0,00	0,00	0,00	-72.000,00	0,00
2022	851000	301000	0,00	0,00	0,00	0,00	32.400,00	0,00	0,00	0,00	0,00	-32.400,00	0,00
2022	851000	302100	0,00	0,00	0,00	0,00	92.600,00	0,00	0,00	0,00	0,00	-92.600,00	0,00
2022	851000	894000	0,00	0,00	0,00	92.600,00	0,00	0,00	0,00	0,00	0,00	-92.600,00	0,00
Summe	1200046 2022		209.400,00	0,00	0,00	197.900,00	365.000,00	0,00	0,00	0,00	0,00	-353.500,00	0,00
Saldo	1200046 SA		557.829,16	0,00	0,00	197.900,00	365.000,00	0,00	0,00	0,00	0,00	-5.070,84	

Mittelfristige Finanzplanung 2022

Teilbericht mehrjährige investive Einzelvorhaben

Code Jahr	Vorhabensbez. Fonds Konto		Investition			Finanzierung				Ergebnis			
			Anschaffungs- Herstell.Kosten	Mittel oper. Gebarung	Geldfluss	Gemeinde- Bedarfszuw.	Haushalts- rücklagen	Subventionen/ son. Kap.trans.	Darlehen	Finanzierungs- leasing	Veräuß. langfr. Vermögen/Son.	Finanzierungs- ergebnis	offene Verbindl. /Forderungen
1200045 Katastrophenschäden 2019 (KATASTROPHENSCHADEN_2019)													
2019			0,00	0,00	0,00	0,00	0,00	0,00	0,00	0,00	0,00	-18.033,26	0,00
Saldo	1200045	2019	0,00	0,00	0,00	0,00	0,00	0,00	0,00	0,00	0,00	-18.033,26	0,00
2020	179000	611100	62.189,25	0,00	0,00	0,00	0,00	0,00	0,00	0,00	0,00	62.189,25	0,00
2020	179000	860000	0,00	0,00	0,00	0,00	0,00	0,00	0,00	0,00	49.215,00	-49.215,00	0,00
Summe	1200045	2020	62.189,25	0,00	0,00	0,00	0,00	0,00	0,00	0,00	49.215,00	12.974,25	0,00
2021	179000	611100	70.000,00	0,00	0,00	0,00	0,00	0,00	0,00	0,00	0,00	70.000,00	0,00
2021	179000	861100	0,00	0,00	0,00	0,00	0,00	0,00	0,00	0,00	17.500,00	-17.500,00	0,00
Summe	1200045	2021	70.000,00	0,00	0,00	0,00	0,00	0,00	0,00	0,00	17.500,00	52.500,00	0,00
2022	179000	611100	46.400,00	0,00	0,00	0,00	0,00	0,00	0,00	0,00	0,00	46.400,00	0,00
2022	179000	868000	0,00	0,00	0,00	0,00	0,00	0,00	0,00	0,00	6.000,00	-6.000,00	0,00
Summe	1200045	2022	46.400,00	0,00	0,00	0,00	0,00	0,00	0,00	0,00	6.000,00	40.400,00	0,00
Saldo	1200045	SA	178.589,25	0,00	0,00	0,00	0,00	0,00	0,00	0,00	72.715,00	87.840,99	
1200048 Photovoltaikanlage Gemeindeamt (PHOTOVOLTAIKANLAGE_AMT)													
2021	010000	050000	8.900,00	0,00	0,00	0,00	0,00	0,00	0,00	0,00	0,00	8.900,00	0,00
2021	010000	300000	0,00	0,00	0,00	0,00	1.700,00	0,00	0,00	0,00	0,00	-1.700,00	0,00
2021	010000	301000	0,00	0,00	0,00	0,00	7.200,00	0,00	0,00	0,00	0,00	-7.200,00	0,00
Summe	1200048	2021	8.900,00	0,00	0,00	0,00	8.900,00	0,00	0,00	0,00	0,00	0,00	0,00
2022	010000	050000	300,00	0,00	0,00	0,00	0,00	0,00	0,00	0,00	0,00	300,00	0,00
2022	010000	301000	0,00	0,00	0,00	0,00	5.400,00	0,00	0,00	0,00	0,00	-5.400,00	0,00
Summe	1200048	2022	300,00	0,00	0,00	0,00	5.400,00	0,00	0,00	0,00	0,00	-5.100,00	0,00
Saldo	1200048	SA	9.200,00	0,00	0,00	0,00	14.300,00	0,00	0,00	0,00	0,00	-5.100,00	

Mittelfristige Finanzplanung 2022

Teilbericht mehrjährige investive Einzelvorhaben

Code Jahr	Vorhabensbez. Fonds Konto		Investition			Finanzierung				Ergebnis		offene Verbindl. /Forderungen
			Anschaffungs- Herstell.Kosten	Mittel Geldfluss oper. Gebarung	Gemeinde- Bedarfszuw.	Haushalts- rücklagen	Subventionen/ son. Kap.trans.	Darlehen	Finanzierungs- leasing	Veräuß. langfr. Vermögen/Son.	Finanzierungs- ergebnis	
1200055 Sanierung Draßnitzbachbrücke (SANIERUNG_DRASSNITZBACHB)												
2022	612000	005000	60.100,00	0,00	0,00	0,00	0,00	0,00	0,00	0,00	60.100,00	0,00
2022	612000	301000	0,00	0,00	0,00	0,00	24.000,00	0,00	0,00	0,00	-24.000,00	0,00
2022	612000	301100	0,00	0,00	0,00	0,00	17.700,00	0,00	0,00	0,00	-17.700,00	0,00
2022	612000	302000	0,00	0,00	0,00	0,00	18.400,00	0,00	0,00	0,00	-18.400,00	0,00
Summe	1200055 2022		60.100,00	0,00	0,00	0,00	60.100,00	0,00	0,00	0,00	0,00	0,00
Saldo	1200055 SA		60.100,00	0,00	0,00	0,00	60.100,00	0,00	0,00	0,00	0,00	0,00
1200059 Straßensan. Verbindungsstr. Nörenach-Holztratten (STRASSENSAN_NORENACH_HOL)												
2022	612000	002000	115.000,00	0,00	0,00	0,00	0,00	0,00	0,00	0,00	115.000,00	0,00
2022	612000	300000	0,00	0,00	0,00	0,00	28.800,00	0,00	0,00	0,00	-28.800,00	0,00
2022	612000	301000	0,00	0,00	0,00	0,00	42.700,00	0,00	0,00	0,00	-42.700,00	0,00
2022	612000	301100	0,00	0,00	0,00	0,00	31.100,00	0,00	0,00	0,00	-31.100,00	0,00
2022	612000	301400	0,00	0,00	0,00	0,00	12.400,00	0,00	0,00	0,00	-12.400,00	0,00
Summe	1200059 2022		115.000,00	0,00	0,00	0,00	115.000,00	0,00	0,00	0,00	0,00	0,00
Saldo	1200059 SA		115.000,00	0,00	0,00	0,00	115.000,00	0,00	0,00	0,00	0,00	0,00

Mittelfristige Finanzplanung 2022

Teilbericht mehrjährige investive Einzelvorhaben

Code Jahr	Vorhabensbez. Fonds Konto		Investition			Finanzierung				Ergebnis		offene Verbindl. /Forderungen	
			Anschaffungs- Herstell.Kosten	Mittel oper. Gebarung	Gemeinde- Bedarfszuw.	Haushalts- rücklagen	Subventionen/ son. Kap.trans.	Darlehen	Finanzierungs- leasing	Veräuß. langfr. Vermögen/Son.	Finanzierungs- ergebnis		
1200049 Strassensanierung Schmelz und DD (STRASSENSANIERUNG_SCHMEL)													
2021	612000	060000	45.200,00	0,00	0,00	0,00	0,00	0,00	0,00	0,00	0,00	45.200,00	0,00
2021	612000	301400	0,00	0,00	0,00	0,00	9.000,00	0,00	0,00	0,00	0,00	-9.000,00	0,00
2021	612000	307000	0,00	0,00	0,00	0,00	13.600,00	0,00	0,00	0,00	0,00	-13.600,00	0,00
Summe	1200049 2021		45.200,00	0,00	0,00	0,00	22.600,00	0,00	0,00	0,00	0,00	22.600,00	0,00
2022	612000	307000	0,00	0,00	0,00	0,00	13.600,00	0,00	0,00	0,00	0,00	-13.600,00	0,00
Summe	1200049 2022		0,00	0,00	0,00	0,00	13.600,00	0,00	0,00	0,00	0,00	-13.600,00	0,00
Saldo	1200049 SA		45.200,00	0,00	0,00	0,00	36.200,00	0,00	0,00	0,00	0,00	9.000,00	
1200052 Trinkwasserkleinkraftwerk Dellach im Drautal (TRINKWASSERKRAFTWERK)													
2021	850000	060000	2.700,00	0,00	0,00	0,00	0,00	0,00	0,00	0,00	0,00	2.700,00	0,00
Summe	1200052 2021		2.700,00	0,00	0,00	0,00	0,00	0,00	0,00	0,00	0,00	2.700,00	0,00
Saldo	1200052 SA		2.700,00	0,00	0,00	0,00	0,00	0,00	0,00	0,00	0,00	2.700,00	
Saldo	SA+SA+...		1.370.417,63	0,00	0,00	197.900,00	857.600,00	0,00	0,00	0,00	191.615,00	121.620,60	
mehrfährige investive Einzelvorhaben gesamt													

Mittelfristige Finanzplanung 2022

Jahressummen investive Einzelvorhaben

Jahr	Investition			Mittel Geldfluss oper. Gebarung	Gemeinde- Bedarfszuw.	Finanzierung				Ergebnis		
	Anschaffungs- Herstell.Kosten	davon sonst.Kosten				Haushalts- rücklagen	Subventionen/ son. Kap.trans.	Darlehen	Finanzierungs- leasing	Veräuß. langfr. Vermögen/Son.	Finanzierungs- ergebnis	offene Verbindl. /Forderungen
2019	0,00	0,00	0,00	0,00	0,00	0,00	0,00	0,00	0,00	0,00	-1.682,03	0,00
2020	338.717,63	141.188,47	0,00	0,00	0,00	0,00	0,00	0,00	0,00	162.115,00	176.602,63	0,00
2021	277.700,00	70.000,00	0,00	0,00	0,00	31.500,00	0,00	0,00	0,00	17.500,00	228.700,00	0,00
2022	1.064.300,00	398.100,00	0,00	0,00	200.200,00	851.600,00	0,00	0,00	0,00	152.800,00	-140.300,00	0,00
2023	0,00	0,00	0,00	0,00	0,00	36.000,00	0,00	0,00	0,00	0,00	-36.000,00	0,00
2024	0,00	0,00	0,00	0,00	0,00	36.000,00	0,00	0,00	0,00	0,00	-36.000,00	0,00
2025	0,00	0,00	0,00	0,00	0,00	36.000,00	0,00	0,00	0,00	0,00	-36.000,00	0,00
2026	0,00	0,00	0,00	0,00	0,00	36.000,00	0,00	0,00	0,00	0,00	-36.000,00	0,00
Saldo	1.680.717,63	609.288,47	0,00	0,00	200.200,00	1.027.100,00	0,00	0,00	0,00	332.415,00	119.320,60	

Mittelfristige Finanzplanung 2022

Anlage 5b - Voranschlagsquerschnitt (Gemeinden) 2022

VQS LNR	Zuordnung der MVAG	UK / Bezeichnung Anmerkungen	Gesamt- Haushalt	Haushalt ohne Quasi-KG	Quasi-KG (*)
Mittelaufbringung (Erträge bzw. Einzahlungen und erhaltene Kapitaltransfers)					
10	2114, 2115	Erträge aus Leistungen, Miet- und Pachtertrag	297.000,00	274.300,00	22.700,00
11	2116	Erträge aus Veräußerungen, sonstige Erträge ohne Gruppe (Konto) 806, 807	195.200,00	192.200,00	3.000,00
12	2117	Nicht finanzierungswirksame operative Erträge ohne Gruppe (Konto) 817, 819, 891	0,00	0,00	0,00
13	212X	Transfers, Kapitaltransfers aus Gemeinde-Bedarfszuweisungsmitteln ohne Gruppe (Konto) 813	512.200,00	433.600,00	78.600,00
14	213X	Finanzerträge ohne Gruppe (Konto) 818, 821, 825, 826	100,00	100,00	0,00
15	3111	Eigene Abgaben	583.900,00	557.900,00	26.000,00
16	2112, 2113	Ertragsanteile, Gebühren für die Benützung von Gemeindeeinrichtungen und -anlagen	2.089.300,00	1.679.500,00	409.800,00
17	333X	Erhaltene Kapitaltransfers (UK 30)	1.017.000,00	509.500,00	507.500,00
19	Summe 1 (Mittelaufbringung)		4.694.700,00	3.647.100,00	1.047.600,00
Mittelverwendung (Aufwendungen)					
20	2221, 2222	Gebrauchs- und Verbrauchsgüter, Handelswaren, Verwaltungs- und Betriebsaufwand, Transporte	189.300,00	181.400,00	7.900,00
21	2223-2225	Miet- und Pachtaufwand, Leasing, PPP, Instandhaltung, sonstige Gebühren	1.088.300,00	705.300,00	383.000,00
22	2226	Verluste aus dem Abgang von Anlagevermögen, Rückstellungen für ausstehende Rechnungen nur Gruppe (Konto) 683, 688	0,00	0,00	0,00
23	2231-2233, 2236	Transfers, Kapitaltransfers, Investitions- und Tilgungszuschüsse	1.722.900,00	1.600.900,00	122.000,00
24	2234, 2235, 2237	Sonstige Transfers (an private Haushalte, Ausland,...), Pensionen, Rückstellungen Betriebspensionen ohne Gruppe (Konto) 696, 761	212.200,00	212.200,00	0,00
25	2211, 2212, 2213	Geldbezüge, Sachbezüge, Dienstgeberbeiträge, Jubiläumszahlungen, Steuern	535.600,00	535.600,00	0,00
26	224X	Zinsaufwand, Dividenden ohne Gruppe (Konto) 652, 654, 655, 658, 682, 694, 697, 699	35.400,00	2.400,00	33.000,00
29	Summe 2 (Mittelverwendung)		3.783.700,00	3.237.800,00	545.900,00

Mittelfristige Finanzplanung 2022

Anlage 5b - Voranschlagsquerschnitt (Gemeinden) 2022

VQS LNR	Zuordnung der MVAG	UK / Bezeichnung Anmerkungen	Gesamt- Haushalt	Haushalt ohne Quasi-KG	Quasi-KG (*)
Vermögensbildung (Sachanlagevermögen), inkl. Vorräte					
30	341X	Immaterielle Vermögenswerte und Sachanlagen (Zugang) ohne Gruppe (Konto) 080-083	742.300,00	692.100,00	50.200,00
31	331X	Immaterielle Vermögenswerte und Sachanlagen (Abgang) ohne Gruppe (Konto) 080-083, 800-806	0,00	0,00	0,00
32	3221	Vorräte (Saldo) ohne Unterklasse 40-48	0,00	0,00	0,00
39	Summe 3 (Vermögensbildung)		742.300,00	692.100,00	50.200,00
49	Saldo = Summe 1 - Summe 2 - Summe 3		168.700,00	-282.800,00	451.500,00
50	Überrechnung Quasi-KG außerhalb des Sektors Staat gemäß ESVG		n.a.	n.a.	0,00
59	Finanzierungssaldo (Voranschlag)		n.a.	-282.800,00	n.a.
60	Erläuterungen der Gebietskörperschaft				

Legende:

(*) Abschnitte 85 und 86

Mittelfristige Finanzplanung 2022

Anlage 5b - Voranschlagsquerschnitt (Gemeinden) 2023

VQS LNR	Zuordnung der MVAG	UK / Bezeichnung Anmerkungen	Gesamt- Haushalt	Haushalt ohne Quasi-KG	Quasi-KG (*)
Mittelaufbringung (Erträge bzw. Einzahlungen und erhaltene Kapitaltransfers)					
10	2114, 2115	Erträge aus Leistungen, Miet- und Pächtertrag	270.200,00	247.000,00	23.200,00
11	2116	Erträge aus Veräußerungen, sonstige Erträge ohne Gruppe (Konto) 806, 807	139.200,00	136.100,00	3.100,00
12	2117	Nicht finanzierungswirksame operative Erträge ohne Gruppe (Konto) 817, 819, 891	0,00	0,00	0,00
13	212X	Transfers, Kapitaltransfers aus Gemeinde-Bedarfszuweisungsmitteln ohne Gruppe (Konto) 813	384.100,00	306.200,00	77.900,00
14	213X	Finanzerträge ohne Gruppe (Konto) 818, 821, 825, 826	100,00	100,00	0,00
15	3111	Eigene Abgaben	571.100,00	571.100,00	0,00
16	2112, 2113	Ertragsanteile, Gebühren für die Benützung von Gemeindevorrichtungen und -anlagen	2.025.400,00	1.607.400,00	418.000,00
17	333X	Erhaltene Kapitaltransfers (UK 30)	224.800,00	53.900,00	170.900,00
19	Summe 1 (Mittelaufbringung)		3.614.900,00	2.921.800,00	693.100,00
Mittelverwendung (Aufwendungen)					
20	2221, 2222	Gebrauchs- und Verbrauchsgüter, Handelswaren, Verwaltungs- und Betriebsaufwand, Transporte	183.000,00	175.000,00	8.000,00
21	2223-2225	Miet- und Pachtlaufwand, Leasing, PPP, Instandhaltung, sonstige Gebühren	765.600,00	577.900,00	187.700,00
22	2226	Verluste aus dem Abgang von Anlagevermögen, Rückstellungen für ausstehende Rechnungen nur Gruppe (Konto) 683, 688	0,00	0,00	0,00
23	2231-2233, 2236	Transfers, Kapitaltransfers, Investitions- und Tilgungszuschüsse	1.745.800,00	1.620.700,00	125.100,00
24	2234, 2235, 2237	Sonstige Transfers (an private Haushalte, Ausland,...), Pensionen, Rückstellungen Betriebspensionen ohne Gruppe (Konto) 696, 761	73.000,00	73.000,00	0,00
25	2211, 2212, 2213	Geldbezüge, Sachbezüge, Dienstgeberbeiträge, Jubiläumzahlungen, Steuern	554.800,00	554.800,00	0,00
26	224X	Zinsaufwand, Dividenden ohne Gruppe (Konto) 652, 654, 655, 658, 682, 694, 697, 699	40.000,00	2.900,00	37.100,00
29	Summe 2 (Mittelverwendung)		3.362.200,00	3.004.300,00	357.900,00

Mittelfristige Finanzplanung 2022

Anlage 5b - Voranschlagsquerschnitt (Gemeinden) 2023

VQS LNR	Zuordnung der MVAG	UK / Bezeichnung Anmerkungen	Gesamt- Haushalt	Haushalt ohne Quasi-KG	Quasi-KG (*)
Vermögensbildung (Sachanlagevermögen), inkl. Vorräte					
30	341X	Immaterielle Vermögenswerte und Sachanlagen (Zugang) ohne Gruppe (Konto) 080-083	61.700,00	40.300,00	21.400,00
31	331X	Immaterielle Vermögenswerte und Sachanlagen (Abgang) ohne Gruppe (Konto) 080-083, 800-806	0,00	0,00	0,00
32	3221	Vorräte (Saldo) ohne Unterklasse 40-48	0,00	0,00	0,00
39	Summe 3 (Vermögensbildung)		61.700,00	40.300,00	21.400,00
49	Saldo = Summe 1 - Summe 2 - Summe 3		191.000,00	-122.800,00	313.800,00
50	Überrechnung Quasi-KG außerhalb des Sektors Staat gemäß ESVG		n.a.	n.a.	0,00
59	Finanzierungssaldo (Voranschlag)		n.a.	-122.800,00	n.a.
60	Erläuterungen der Gebietskörperschaft				

Legende:

(*) Abschnitte 85 und 86

Mittelfristige Finanzplanung 2022

Anlage 5b - Voranschlagsquerschnitt (Gemeinden) 2024

VQS LNR	Zuordnung der MVAG	UK / Bezeichnung Anmerkungen	Gesamt- Haushalt	Haushalt ohne Quasi-KG	Quasi-KG (*)
Mittelaufbringung (Erträge bzw. Einzahlungen und erhaltene Kapitaltransfers)					
10	2114, 2115	Erträge aus Leistungen, Miet- und Pächtertrag	275.100,00	251.500,00	23.600,00
11	2116	Erträge aus Veräußerungen, sonstige Erträge ohne Gruppe (Konto) 806, 807	141.700,00	138.600,00	3.100,00
12	2117	Nicht finanzierungswirksame operative Erträge ohne Gruppe (Konto) 817, 819, 891	0,00	0,00	0,00
13	212X	Transfers, Kapitaltransfers aus Gemeinde-Bedarfszuweisungsmitteln ohne Gruppe (Konto) 813	391.100,00	310.200,00	80.900,00
14	213X	Finanzerträge ohne Gruppe (Konto) 818, 821, 825, 826	100,00	100,00	0,00
15	3111	Eigene Abgaben	582.300,00	582.300,00	0,00
16	2112, 2113	Ertragsanteile, Gebühren für die Benützung von Gemeindevorrichtungen und -anlagen	2.078.400,00	1.652.100,00	426.300,00
17	333X	Erhaltene Kapitaltransfers (UK 30)	228.200,00	53.900,00	174.300,00
19	Summe 1 (Mittelaufbringung)		3.696.900,00	2.988.700,00	708.200,00
Mittelverwendung (Aufwendungen)					
20	2221, 2222	Gebrauchs- und Verbrauchsgüter, Handelswaren, Verwaltungs- und Betriebsaufwand, Transporte	187.000,00	178.800,00	8.200,00
21	2223-2225	Miet- und Pachtlaufwand, Leasing, PPP, Instandhaltung, sonstige Gebühren	778.100,00	587.300,00	190.800,00
22	2226	Verluste aus dem Abgang von Anlagevermögen, Rückstellungen für ausstehende Rechnungen nur Gruppe (Konto) 683, 688	0,00	0,00	0,00
23	2231-2233, 2236	Transfers, Kapitaltransfers, Investitions- und Tilgungszuschüsse	1.796.300,00	1.667.900,00	128.400,00
24	2234, 2235, 2237	Sonstige Transfers (an private Haushalte, Ausland,...), Pensionen, Rückstellungen Betriebspensionen ohne Gruppe (Konto) 696, 761	74.000,00	74.000,00	0,00
25	2211, 2212, 2213	Geldbezüge, Sachbezüge, Dienstgeberbeiträge, Jubiläumzahlungen, Steuern	572.300,00	572.300,00	0,00
26	224X	Zinsaufwand, Dividenden ohne Gruppe (Konto) 652, 654, 655, 658, 682, 694, 697, 699	43.600,00	3.000,00	40.600,00
29	Summe 2 (Mittelverwendung)		3.451.300,00	3.083.300,00	368.000,00

Mittelfristige Finanzplanung 2022

Anlage 5b - Voranschlagsquerschnitt (Gemeinden) 2024

VQS LNR	Zuordnung der MVAG	UK / Bezeichnung Anmerkungen	Gesamt- Haushalt	Haushalt ohne Quasi-KG	Quasi-KG (*)
Vermögensbildung (Sachanlagevermögen), inkl. Vorräte					
30	341X	Immaterielle Vermögenswerte und Sachanlagen (Zugang) ohne Gruppe (Konto) 080-083	62.700,00	40.900,00	21.800,00
31	331X	Immaterielle Vermögenswerte und Sachanlagen (Abgang) ohne Gruppe (Konto) 080-083, 800-806	0,00	0,00	0,00
32	3221	Vorräte (Saldo) ohne Unterklasse 40-48	0,00	0,00	0,00
39	Summe 3 (Vermögensbildung)		62.700,00	40.900,00	21.800,00
49	Saldo = Summe 1 - Summe 2 - Summe 3		182.900,00	-135.500,00	318.400,00
50	Überrechnung Quasi-KG außerhalb des Sektors Staat gemäß ESVG		n.a.	n.a.	0,00
59	Finanzierungssaldo (Voranschlag)		n.a.	-135.500,00	n.a.
60	Erläuterungen der Gebietskörperschaft				

Legende:

(*) Abschnitte 85 und 86

Mittelfristige Finanzplanung 2022

Anlage 5b - Voranschlagsquerschnitt (Gemeinden) 2025

VQS LNR	Zuordnung der MVAG	UK / Bezeichnung Anmerkungen	Gesamt- Haushalt	Haushalt ohne Quasi-KG	Quasi-KG (*)
Mittelaufbringung (Erträge bzw. Einzahlungen und erhaltene Kapitaltransfers)					
10	2114, 2115	Erträge aus Leistungen, Miet- und Pachtertrag	280.200,00	256.100,00	24.100,00
11	2116	Erträge aus Veräußerungen, sonstige Erträge ohne Gruppe (Konto) 806, 807	144.800,00	141.600,00	3.200,00
12	2117	Nicht finanzierungswirksame operative Erträge ohne Gruppe (Konto) 817, 819, 891	0,00	0,00	0,00
13	212X	Transfers, Kapitaltransfers aus Gemeinde-Bedarfszuweisungsmitteln ohne Gruppe (Konto) 813	397.700,00	314.000,00	83.700,00
14	213X	Finanzerträge ohne Gruppe (Konto) 818, 821, 825, 826	100,00	100,00	0,00
15	3111	Eigene Abgaben	593.600,00	593.600,00	0,00
16	2112, 2113	Ertragsanteile, Gebühren für die Benützung von Gemeindeeinrichtungen und -anlagen	2.156.900,00	1.722.000,00	434.900,00
17	333X	Erhaltene Kapitaltransfers (UK 30)	231.700,00	54.000,00	177.700,00
19	Summe 1 (Mittelaufbringung)		3.805.000,00	3.081.400,00	723.600,00
Mittelverwendung (Aufwendungen)					
20	2221, 2222	Gebrauchs- und Verbrauchsgüter, Handelswaren, Verwaltungs- und Betriebsaufwand, Transporte	190.300,00	182.100,00	8.200,00
21	2223-2225	Miet- und Pacht aufwand, Leasing, PPP, Instandhaltung, sonstige Gebühren	793.600,00	599.300,00	194.300,00
22	2226	Verluste aus dem Abgang von Anlagevermögen, Rückstellungen für ausstehende Rechnungen nur Gruppe (Konto) 683, 688	0,00	0,00	0,00
23	2231-2233, 2236	Transfers, Kapitaltransfers, Investitions- und Tilgungszuschüsse	1.843.800,00	1.712.100,00	131.700,00
24	2234, 2235, 2237	Sonstige Transfers (an private Haushalte, Ausland,...), Pensionen, Rückstellungen Betriebspensionen ohne Gruppe (Konto) 696, 761	75.000,00	75.000,00	0,00
25	2211, 2212, 2213	Geldbezüge, Sachbezüge, Dienstgeberbeiträge, Jubiläumzahlungen, Steuern	570.300,00	570.300,00	0,00
26	224X	Zinsaufwand, Dividenden ohne Gruppe (Konto) 652, 654, 655, 658, 682, 694, 697, 699	41.900,00	2.900,00	39.000,00
29	Summe 2 (Mittelverwendung)		3.514.900,00	3.141.700,00	373.200,00

Mittelfristige Finanzplanung 2022

Anlage 5b - Voranschlagsquerschnitt (Gemeinden) 2025

VQS LNR	Zuordnung der MVAG	UK / Bezeichnung Anmerkungen	Gesamt- Haushalt	Haushalt ohne Quasi-KG	Quasi-KG (*)
Vermögensbildung (Sachanlagevermögen), inkl. Vorräte					
30	341X	Immaterielle Vermögenswerte und Sachanlagen (Zugang) ohne Gruppe (Konto) 080-083	63.800,00	41.500,00	22.300,00
31	331X	Immaterielle Vermögenswerte und Sachanlagen (Abgang) ohne Gruppe (Konto) 080-083, 800-806	0,00	0,00	0,00
32	3221	Vorräte (Saldo) ohne Unterklasse 40-48	0,00	0,00	0,00
39	Summe 3 (Vermögensbildung)		63.800,00	41.500,00	22.300,00
49	Saldo = Summe 1 - Summe 2 - Summe 3		226.300,00	-101.800,00	328.100,00
50	Überrechnung Quasi-KG außerhalb des Sektors Staat gemäß ESVG		n.a.	n.a.	0,00
59	Finanzierungssaldo (Voranschlag)		n.a.	-101.800,00	n.a.
60	Erläuterungen der Gebietskörperschaft				

Legende:

(*) Abschnitte 85 und 86

Mittelfristige Finanzplanung 2022

Anlage 5b - Voranschlagsquerschnitt (Gemeinden) 2026

VQS LNR	Zuordnung der MVAG	UK / Bezeichnung Anmerkungen	Gesamt- Haushalt	Haushalt ohne Quasi-KG	Quasi-KG (*)
Mittelaufbringung (Erträge bzw. Einzahlungen und erhaltene Kapitaltransfers)					
10	2114, 2115	Erträge aus Leistungen, Miet- und Pächtertrag	285.000,00	260.500,00	24.500,00
11	2116	Erträge aus Veräußerungen, sonstige Erträge ohne Gruppe (Konto) 806, 807	122.200,00	119.000,00	3.200,00
12	2117	Nicht finanzierungswirksame operative Erträge ohne Gruppe (Konto) 817, 819, 891	0,00	0,00	0,00
13	212X	Transfers, Kapitaltransfers aus Gemeinde-Bedarfszuweisungsmitteln ohne Gruppe (Konto) 813	226.500,00	136.100,00	90.400,00
14	213X	Finanzerträge ohne Gruppe (Konto) 818, 821, 825, 826	0,00	0,00	0,00
15	3111	Eigene Abgaben	592.900,00	592.900,00	0,00
16	2112, 2113	Ertragsanteile, Gebühren für die Benützung von Gemeindeeinrichtungen und -anlagen	2.165.900,00	1.722.200,00	443.700,00
17	333X	Erhaltene Kapitaltransfers (UK 30)	235.200,00	54.000,00	181.200,00
19	Summe 1 (Mittelaufbringung)		3.627.700,00	2.884.700,00	743.000,00
Mittelverwendung (Aufwendungen)					
20	2221, 2222	Gebrauchs- und Verbrauchsgüter, Handelswaren, Verwaltungs- und Betriebsaufwand, Transporte	193.300,00	184.800,00	8.500,00
21	2223-2225	Miet- und Pachtaufwand, Leasing, PPP, Instandhaltung, sonstige Gebühren	794.900,00	597.800,00	197.100,00
22	2226	Verluste aus dem Abgang von Anlagevermögen, Rückstellungen für ausstehende Rechnungen nur Gruppe (Konto) 683, 688	0,00	0,00	0,00
23	2231-2233, 2236	Transfers, Kapitaltransfers, Investitions- und Tilgungszuschüsse	1.792.500,00	1.659.100,00	133.400,00
24	2234, 2235, 2237	Sonstige Transfers (an private Haushalte, Ausland,...), Pensionen, Rückstellungen Betriebspensionen ohne Gruppe (Konto) 696, 761	73.800,00	73.800,00	0,00
25	2211, 2212, 2213	Geldbezüge, Sachbezüge, Dienstgeberbeiträge, Jubiläumzahlungen, Steuern	581.100,00	581.100,00	0,00
26	224X	Zinsaufwand, Dividenden ohne Gruppe (Konto) 652, 654, 655, 658, 682, 694, 697, 699	38.000,00	300,00	37.700,00
29	Summe 2 (Mittelverwendung)		3.473.600,00	3.096.900,00	376.700,00

Mittelfristige Finanzplanung 2022

Anlage 5b - Voranschlagsquerschnitt (Gemeinden) 2026

VQS LNR	Zuordnung der MVAG	UK / Bezeichnung Anmerkungen	Gesamt- Haushalt	Haushalt ohne Quasi-KG	Quasi-KG (*)
Vermögensbildung (Sachanlagevermögen), inkl. Vorräte					
30	341X	Immaterielle Vermögenswerte und Sachanlagen (Zugang) ohne Gruppe (Konto) 080-083	41.900,00	19.200,00	22.700,00
31	331X	Immaterielle Vermögenswerte und Sachanlagen (Abgang) ohne Gruppe (Konto) 080-083, 800-806	0,00	0,00	0,00
32	3221	Vorräte (Saldo) ohne Unterklasse 40-48	0,00	0,00	0,00
39	Summe 3 (Vermögensbildung)		41.900,00	19.200,00	22.700,00
49	Saldo = Summe 1 - Summe 2 - Summe 3		112.200,00	-231.400,00	343.600,00
50	Überrechnung Quasi-KG außerhalb des Sektors Staat gemäß ESVG		n.a.	n.a.	0,00
59	Finanzierungssaldo (Voranschlag)		n.a.	-231.400,00	n.a.
60	Erläuterungen der Gebietskörperschaft				

Legende:

(*) Abschnitte 85 und 86

Inhaltsverzeichnis

Ergebnisvoranschlag MEFP Gesamthaushalt - bereinigt um interne Vergütungen	1
Finanzierungsvoranschlag MEFP Gesamthaushalt - bereinigt um Vergütungen enthalten	2
Ergebnisvoranschlag MEFP Gesamthaushalt - interne Vergütungen enthalten	4
Finanzierungsvoranschlag MEFP Gesamthaushalt - interne Vergütungen enthalten	5
Bereichsbudget - interne Vergütungen enthalten	7
Nachweis der Investitionstätigkeit und deren Finanzierung 2022	53
Nachweis der Investitionstätigkeit und deren Finanzierung 2023	55
Nachweis der Investitionstätigkeit und deren Finanzierung 2024	56
Nachweis der Investitionstätigkeit und deren Finanzierung 2025	57
Nachweis der Investitionstätigkeit und deren Finanzierung 2026	58
Teilbericht mehrjährige investive Einzelvorhaben	59
Voranschlagsquerschnitt 2022	67
Voranschlagsquerschnitt 2023	69
Voranschlagsquerschnitt 2024	71
Voranschlagsquerschnitt 2025	73
Voranschlagsquerschnitt 2026	75