



RECHNUNGSABSCHLUSS

für das Haushaltsjahr

2023

Flächenausmaß:50,72 km²
Gemeindekennziffer:20.527
Bevölkerungszahl zum 31.10.2020 gemäß
§ 10 Abs. 7 FAG 2017:12.254

Hebesätze:
Grundsteuer von den land- und
forstwirtschaftlichen Betrieben:500 %
Grundsteuer von den Grundstücken der
jeweiligen Steuermessbeträge:500 %

Inhaltsverzeichnis

Inhalt	Seite
Deckblatt.....	1
Inhaltsverzeichnis.....	3
Textliche Erläuterungen	7
Nachweis der liquiden Mittel (Kassenbestand).....	43
Nachweis über nicht kassenwirksame Konten.....	47
Ergebnishaushalt Gesamt 1. und 2. Ebene (Anlage 1a) – interne Vergütungen enthalten	55
Finanzierungshaushalt Gesamt 1. und 2. Ebene (Anlage 1b) – interne Vergütungen enthalten.....	59
Ergebnishaushalt Gesamt 1. und 2. Ebene (Anlage 1a) – bereinigt um interne Vergütungen	65
Finanzierungshaushalt Gesamt 1. und 2. Ebene (Anlage 1b) – bereinigt um interne Vergütungen.....	69
Ergebnishaushalt Bereichsbudget 1. und 2. Ebene (Anlage 1a).....	75
Finanzierungshaushalt Bereichsbudget 1. und 2. Ebene (Anlage 1b)	97
Vermögenshaushalt (Anlage 1c).....	139
Vermögenshaushalt inkl. Bestandskonten (Anlage 1c)	145
Nettovermögensveränderungsrechnung (Anlage 1d).....	153
Ergebnis- und Finanzierungsrechnung Detailnachweis.....	157
Nachweis der Investitionstätigkeit	297
Nachweis der Investitionstätigkeit samt Finanzierung § 18 K-GHG	325
Nachweis der Investitionszuschüsse § 19 K-GHG	329
Gesamtdarstellung der mehrjährigen investiven Einzelvorhaben § 20 K-GHG	347
Querschnitt (Anlage 5b)	375
Nachweis über Transferzahlungen (Anlage 6a).....	381
Nachweis über Haushaltsrücklagen und Zahlungsmittelreserven (Anlage 6b).....	389
Nachweis der inneren Darlehen.....	393
Einzelnachweis über Finanzschulden und Schuldendienst (Anlage 6c)	397

Inhalt	Seite
Nachweis über hausinterne Vergütungen (Anlage 6f)	419
Anlagenspiegel nach Ansatz (Anlage 6g)	423
Anlagenspiegel Einzelkonten Kapitaltransfer (Anlage 6g)	433
Liste der nicht bewerteten Kulturgüter (Anlage 6h)	451
Nachweis Vermögen mit abgeänderter Nutzungsdauer	455
Nachweis über unmittelbare Beteiligungen der Gebietskörperschaft (Anlage 6j)	463
Nachweis über aktive Finanzinstrumente (Anlage 6m)	471
Einzelnachweis über aktive Finanzinstrumente (Anlage 6n)	475
Rückstellungsspiegel (Anlage 6q)	479
Haftungsnachweis (Anlage 6r)	483
Nachweis über gegebene Darlehen	487
Anzahl der Ruhe- und Versorgungsempfänger und pensionsbezogene Aufwendungen (Anlage 6s)	491
Personaldaten iSd ÖStp (Anlage 4)	495
Nachweis über Personalaufwand	499
Einzelnachweis über die nicht voranschlagswirksame Gebarung gemäß § 12 (Anlage 6t)	503
Nachweis Kundenforderungen	509
Nachweis Lieferantenverbindlichkeiten	517

Textliche Erläuterungen

Textliche Erläuterungen zum Rechnungsabschluss 2023

gemäß § 55 Abs. 3 Kärntner Gemeindehaushaltsgesetz – K-GHG, LGBl. Nr. 80/2019, zuletzt geändert mit LGBl. Nr. 78/2023

1. Grundsätzliches

Die Grundsätze und der Aufbau eines Rechnungsabschlusses regelt die Voranschlags- und Rechnungsabschlussverordnung – VRV 2015. Zusätzliche Bestimmungen zu den Bestandteilen normiert in Kärnten das Kärntner Gemeindehaushaltsgesetz – K-GHG.

So wurde der Rechnungsabschluss 2023 (kurz RA 2023) der Stadtgemeinde St. Veit an der Glan nach den Richtlinien der genannten Gesetzgebung ordnungsgemäß erstellt.

In den textlichen Erläuterungen des Rechnungsabschlusses, welche gemäß § 55 (3) K-GHG anzuschließen sind, wird zunächst auf die Umsetzung der im Haushaltsjahr 2023 verfolgten Ziele und Strategien eingegangen. Des Weiteren wird die Entwicklung des Gemeindehaushalts beschrieben – die Zahlen der Ergebnis- und Finanzierungsrechnungen der Jahre 2022 und 2023 gegenübergestellt.

Wie haben sich die Gemeindeabgaben und Ertragsanteile und wie die Umlagezahlen entwickelt? Was hat sich bei Einnahmen und was bei den Ausgaben getan? Welche wesentlichen Änderungen hat es gegenüber dem Voranschlag gegeben? Wie sieht das Gesamtergebnis des Rechnungsabschlusses - bereinigt um die Gebührenhaushalte – aus, besser gesagt, wo liegt die operative, hoheitliche Eigenfinanzierungskraft der Stadtgemeinde St. Veit an der Glan?

Anschließend wird die Ergebnis-, Finanzierungs- und Vermögensrechnung analysiert. Wie hoch ist das Nettovermögen? Wie sieht der Nettofinanzierungssaldo aus? Wie stellt sich das Vermögen der Stadtgemeinde St. Veit an der Glan zum 31.12.2023 dar?

2. Umsetzung der im Haushaltsjahr 2023 verfolgten Ziele und Strategien

Der Gemeinderat der Stadtgemeinde St. Veit an der Glan hat am 16.12.2022 den Voranschlag und jeweils einen Nachtragsvoranschlag am 29.06.2023 und am 27.09.2023 beschlossen. Wenn in weiterer Folge von den Voranschlagszahlen gesprochen wird, beinhaltet dies die Zahlen aller drei erstellten Budgets.

Wie bereits aus den Budgets erkennbar gewesen ist, hat sich die Stadtgemeinde St. Veit an der Glan im Haushaltsjahr 2023 mit neuen wirtschaftlichen Herausforderungen konfrontiert gesehen. Die Corona Krise kaum überstanden, muss sich St. Veit mit rasant steigenden Kosten insbesondere im Bereich der Energie, bei den Transferleistungen, den Löhnen und den Zinsen auseinandersetzen. Daher bestand 2023 der Fokus darin, die Kostensteigerungen mittels Einsparungen und diversen Umrüstungen, unter anderem zur Senkung des Stromverbrauchs, abzufangen und sich auf die wesentlichen Strategien und Ziele sowie unabdingbare Aufwendungen, zu welchen man vertraglich bzw. gesetzlich verpflichtet ist, zu konzentrieren.

Unter Einhaltung der wesentlichen Prinzipien der Wirtschaftlichkeit, Zweckmäßigkeit und Sparsamkeit ist man bestrebt gewesen, ein positives Gesamtbudget zu erstellen, um schlussendlich den Rechnungsabschluss 2023 ausgeglichen abzuschließen. Unter welchen Aspekten sich die veranschlagten Zahlen bedingt verbessert haben, wird unter Punkt 3 näher erläutert.

Eines ist klar, St. Veit wird seine Tätigkeit weiterhin auf die Sicherstellung der Daseinsvorsorge lenken. Nur mit Investitionen können die langfristigen Ziele und Strategien, wie die Absicherung der Einwohnerzahl, die Erweiterung des Wirtschaftsstandortes St. Veit und der sorgsame Umgang mit dem bestehenden Vermögen erreicht werden. Die städtische Infrastruktur soll laufend verbessert, erweitert und ausgebaut werden, um wirtschaftsfähig zu bleiben. St. Veit soll auch weiterhin als attraktiver Ort für Wohnen, Wirtschaft und Tourismus positioniert werden. Denn mit dem Verfolgen dieser Ziele können die wichtigsten Einnahmequellen der operativen Gebarung – die Ertragsanteile und Kommunalsteuer – erhalten bleiben.

Folglich kann St. Veit an der Glan den Rechnungsabschluss im Saldo 1 – dem Geldfluss der operativen Gebarung - wie schon im Budget positiv abschließen und auch verbessern, während sich die veranschlagten Abgänge des Saldos 00 der Ergebnisrechnung und des Saldo 5 der voranschlagswirksamen Gebarung gehalten haben.

3. Beschreibung des Haushaltes

Wie bereits erwähnt, haben sich die budgetierten Ergebnisse der Ergebnis- wie auch die Finanzierungsrechnung des Gesamthaushaltes nur zum Teil positiv entwickeln können. Durch Senkung der eigenen Ausgaben, Verschiebung von Projekten ins nächste Jahr und durch höhere Einnahmen insbesondere in der Kommunalsteuer, konnten die steigenden Kosten und der Rückgang der Ertragsanteile teilweise abfangen werden.

Die Kommunalsteuer, welche rund 80 % der Gemeindeabgaben ausmacht, entwickelt sich erfreulicherweise weiter positiv. Sie erreicht 2023 einen neuen Höchstwert von rund € 6,80 Mio. Hierbei ist eine Steigerung von 9,37 % (plus € 583.627,15) gegenüber dem Vorjahr festzustellen. Der konstante Wirtschaftsstandort St. Veit und die im Jahr 2023 verzeichnenden Lohnerhöhungen zwischen 7,3 % und 9,3 % widerspiegeln sich in den tatsächlichen Zahlen.

Durch die Grundsteuer A und B bekommt St. Veit 2023 rund € 1,35 Mio. Sie erzielt einen Mehrertrag von rund € 104.800,00 gegenüber dem Vorjahr, was mit den vom Finanzamt durchgeführten Neubewertungen zusammenhängt.

Weniger erfreulich zeigt sich hingegen die Entwicklung der Ertragsanteile. Die vom Bund für das Jahr 2023 prognostizierten Zahlen konnten nicht erreicht werden. St. Veit hat um rund € 319.000,00 weniger Einnahmen aus den bundesgemeinschaftlichen Abgaben erzielen können, wie noch im Budget 2023 veranschlagt. Leider sind die Ertragsanteile auch gegenüber dem Vorjahr um 1,03 % (minus € 146.000,00) gesunken und betragen nunmehr rund € 14,05 Mio.

Ausschlaggebend hierfür sind laut Wirtschaftsexperten mitunter die gedämpfte Konjunktur und das Greifen der Anti-Teuerungsmaßnahmen (Rückgang des Steueraufkommens). Wenn man bedenkt, dass die Ertragsanteile mit rund 30 % der Gesamteinnahmen die wichtigste Einnahmequelle der Stadtgemeinde darstellen, ist dieser rückläufige Trend problematisch.

Weitere Schwankungen bei den Gemeindeabgaben in absoluten Zahlen zeigt die folgende Tabelle.

Die Abgaben wie Hundeabgabe, Ortstaxe, Vergnügungssteuer, Gebrauchsabgabe, Verwaltungsabgaben oder Zweitwohnsitzabgabe unterliegen ihren jährlichen strukturellen Schwankungen. Einzig bei der Vergnügungssteuer und der Hundeabgabe schlägt sich 2023 ein leichter Anstieg zu buche.

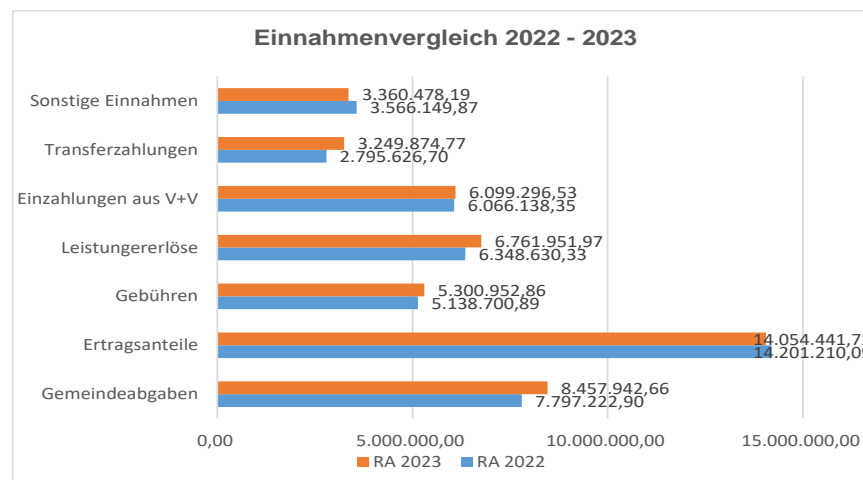
Auch die Einnahmen aus der Tourismusabgabe haben sich im Vergleich zum Vorjahr verringert (minus 29,17 %). St. Veit sind aus diesem Titel im Finanzjahr € 63.851,26 zugeflossen.

Einnahmen aus Gemeindeabgaben und Ertragsanteile - Vergleich 2022-2023				
Bezeichnung	RA 2022	RA 2023	in %	Veränderung
Grundsteuer	1.249.928,06	1.354.726,66	8,38	104.798,60
Kommunalsteuer	6.229.569,81	6.813.196,96	9,37	583.627,15
Ortstaxe	49.858,75	48.949,28	-1,82	-909,47
Zweitwohnsitzabgabe	16.069,95	14.400,77	-10,39	-1.669,18
Vergnügungssteuer	18.921,63	24.346,31	28,67	5.424,68
Hundeabgabe	24.677,60	26.465,20	7,24	1.787,60
Gebrauchsabgabe	10.029,94	9.733,93	-2,95	-296,01
Verwaltungsabgaben	96.927,06	92.528,00	-4,54	-4.399,06
Sonstige Einnahmen	11.095,78	9.744,29	-12,18	-1.351,49
Tourismusabgabe	90.144,32	63.851,26	-29,17	-26.293,06
Ertragsanteile	14.201.210,09	14.054.441,75	-1,03	-146.768,34
Summe				513.951,42

Insgesamt erzielt die Stadtgemeinde St. Veit an der Glan laut Ergebnisrechnung im Jahr 2023 operative Einnahmen in der Höhe von rund € 47,28 Mio. Diese erhöhten sich gegenüber dem Vorjahr um rund € 1,37 Mio.

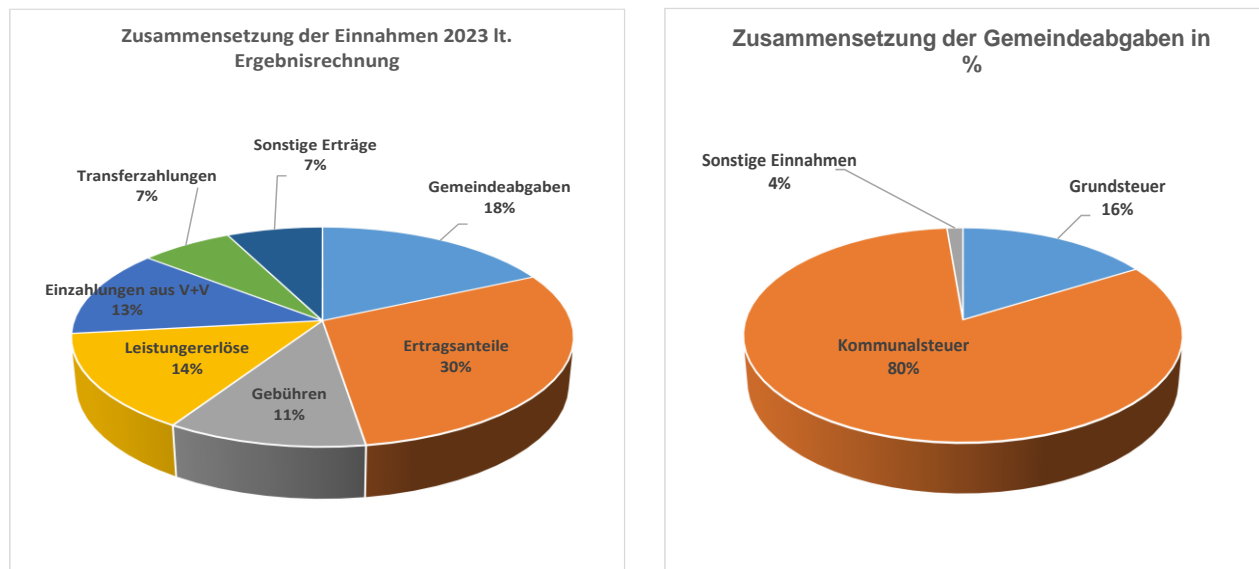
Die folgende Abbildung veranschaulicht die Entwicklung der Einnahmen im Detail. Einbußen gibt es, wie bereits erwähnt, bei den Ertragsanteilen und den sonstigen Erträgen der nicht finanzierungswirksamen Gebarung (Auflösung von Rückstellungen, Investitionszuschüssen).

Bei den gemeindeeigenen Abgaben ist Dank der Kommunalsteuer ein Anstieg von rund € 660.700,00 zu verzeichnen. Durch die Adaption der Stundensätze in den marktbestimmten Betrieben und die jährliche



Anpassung der Gebührensätze laut Verordnung haben sich auch diese Einnahmen erhöht. Bei den Transferzahlungen konnten 2023 mehr Fördergelder und Zuschüsse abgerufen werden.

Welchen Stellenwert die einzelnen Einnahmequellen im Gesamthaushalt haben und wie sich die Gemeindeabgaben zusammensetzen, sollen folgende Diagramme verbildlichen.



Aus beiden Abbildungen geht deutlich hervor, welche gewichtete Rolle sowohl die Ertragsanteile wie aber auch die Kommunalsteuer für die Stadtgemeinde spielen.

Die Ertragsanteile mit rund 30 % der Gesamteinnahmen stellen die wichtigste Einnahmequelle dar, gefolgt von den gemeindeeigenen Abgaben mit 18 %. Mit 14 % liegen die Einnahmen aus den Leistungserlösen der marktbestimmten Betriebe an dritter Position. Der Anteil an Miet- und Pachteinahmen beläuft sich auf 13 %, während die Friedhofs-, Fäkalienabfuhr-, Wasserversorgungs-, Abwasser- und Müllbeseitigungsgebühren für die Benützung von Gemeindeeinrichtungen 11 % der Einnahmen ausmachen.

Dass sich die Gemeindeabgaben an zweiter Stelle befinden, ist der Kommunalsteuer zuzuschreiben. Mit rund 80 % macht diese den Hauptanteil der rund € 8,46 Mio. Gemeindeabgaben aus.

Eine Entwicklung nach oben hat es nicht nur bei den bereits erwähnten Einnahmen, sondern auch bei den Aufwendungen, insbesondere bei Transferzahlungen, welche an das Land Kärnten abgeliefert werden müssen, gegeben (siehe nachfolgende Tabelle). Diese sind im Vergleich zum Vorjahr um 6,45 % gestiegen, was in absoluten Zahlen einen Anstieg von rund € 711.000,00 bedeutet.

Als Folge dessen hat St. Veit im Jahr 2023 von den ihr zustehenden Ertragsanteilen (rund € 14,05 Mio.) lediglich einen Nettobetrag von € 2,27 Mio. ausbezahlt bekommen. Somit verringert sich der zur Verfügung stehende Anteil der Ertragsanteile stetig und ergo auch jener Anteil, der der Gemeinde zur Bewältigung ihrer hoheitlichen Aufgaben dienlich wäre.

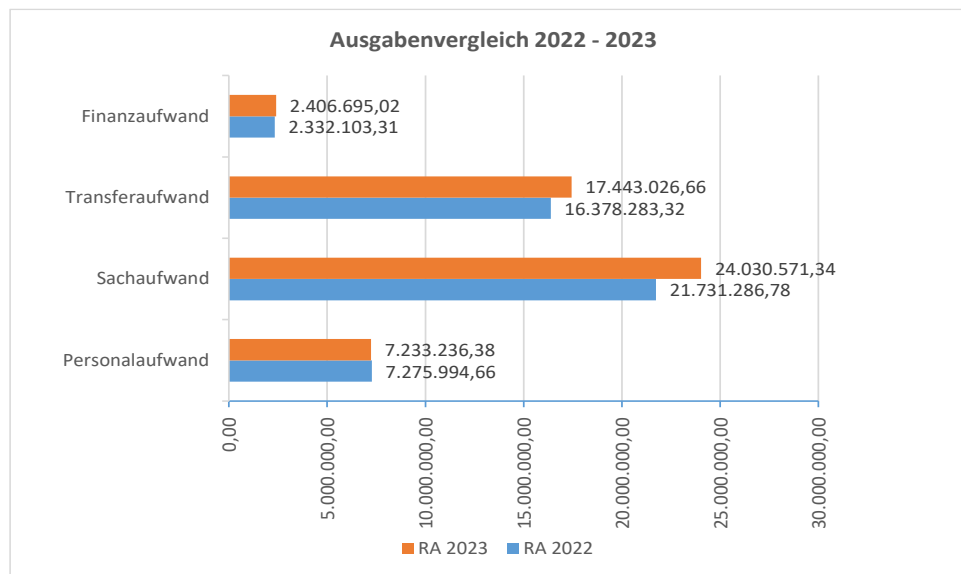
Landesumlagen - Vergleich 2022-2023

HH-Konto	Zweck	RA 2022	RA 2023	Abweichung	in %
1/000000-752400	Gewählte Gemeindeorgane - GSZ BGM Umlage	86.729,17	91.981,66	5.252,49	6,06
1/012000-754300	Hilfsamt - Gemeindeservicezentrum	13.821,96	14.708,52	886,56	6,41
1/016600-754300	EDV - Kostenersatz f. CNC-Behördennetzwerk	0,00	2.042,04	2.042,04	100,00
1/080000-752500	Pensionen - Transfers an Gemeinden, Gemeindeverbände und Gemeindefonds	1.079.510,84	1.237.031,66	157.520,82	14,59
1/091000-754200	Personalausbildung und Personalfortbildung - Beitrag Verwaltungsakademie	3.180,00	3.180,00	0,00	0,00
1/210000-754100	Allgemeinbildende Pflichtschulen - Beitrag an den Kärntner Schulbaufonds	223.557,12	222.015,82	-1.541,30	-0,69
1/213000-751300	Sonderschulen - Beitrag Sonderpädagogisches Zentrum	2.083,20	1.221,08	-862,12	-41,38
1/220000-751500	Berufsbildende Pflichtschulen - Schulerhaltsbeiträge Gew. u. Kfm. Berufsschulen	197.326,68	240.989,28	43.662,60	22,13
1/240000-751800	Kinderbetreuungseinrichtungen - Kostenanteil für Kindertagesstätten	327.754,99	401.413,90	73.658,91	22,47
1/411000-751600	Maßnahmen der allgemeinen Sozialhilfe - Sozialhilfe Kopfquote	4.839.096,36	5.145.656,51	306.560,15	6,34
1/530000-751140	Rettungsdienste - Rettungsbeitrag	143.748,24	144.956,02	1.207,78	0,84
1/560000-751120	Betriebsabgangsdeckung - Abgangsdeckung Krankenanstalten	2.266.484,13	2.463.714,00	197.229,87	8,70
1/690000-754500	Verkehr, Sonstiges - Beitrag Verkehrsverbund	146.529,00	142.890,00	-3.639,00	-2,48
1/930000-751130	Landesumlage - Landesumlage	1.697.908,23	1.627.406,27	-70.501,96	-4,15
Gesamtsumme		11.027.729,92	11.739.206,76	711.476,84	6,45

Nicht allein die Umlagen an das Land sind gestiegen, es erhöhten sich ebenfalls die restlichen Transferzahlungen (Zuschüsse, Subventionen, Förderungen) an die Wasser- und Abwasserverbände, den Landesfeuerwehrband, die privaten Haushalte, die Vereine sowie die Abgangsdeckung der BÜM gemeinnützige Betreuungs-GmbH und STAMA Veranstaltungs- und Stadtmarketing GesmbH. Gesamt ist hier ein Zuwachs von rund € 300.000,00 zu verzeichnen.

Die nebenstehende Abbildung veranschaulicht die Entwicklung der Aufwendungen der operativen Gebarung im Vergleich mit dem Vorjahr.

Die Aufwendungen haben sich gesamt um rund € 3.395.861,33 erhöht. Neben den bereits erwähnten Transferzahlungen ist es insbesondere im Sachaufwand (plus 10,58 %) – bei Strom, Wärme, Material, Reinigung, Instandhaltungen und Fremdleistungskosten - zu einem markanten Anstieg der Ausgaben gekommen. Allein bei den Energiekosten beträgt diese Steigerung rund € 670.000,00. Der gesamte Personalaufwand hat sich um 0,59 % reduziert. Dieser beträgt 2023 in absoluten Zahlen rund € 7,23 Mio.



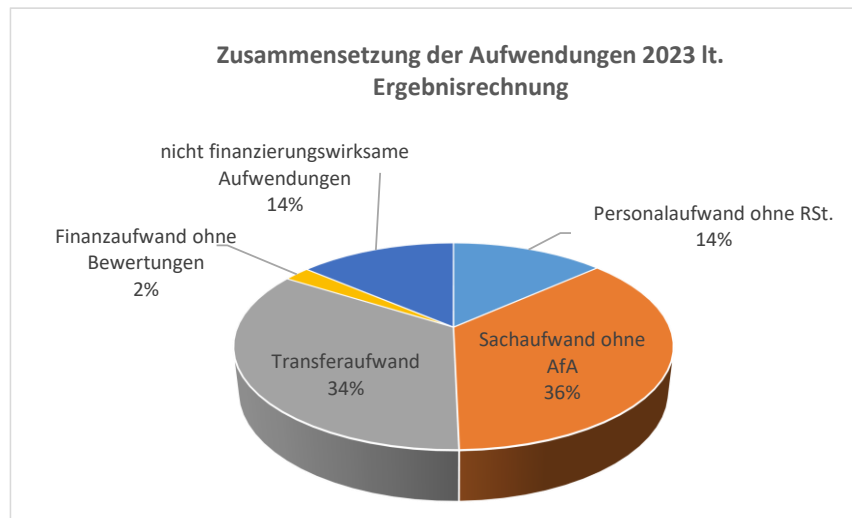
Verantwortlich hierfür ist die Verminderung der nicht finanzierungswirksamen Ausgaben. Im Haushaltsjahr 2023 wurden um rund € 274.000,00 weniger an Abfertigungs- und Jubiläumsrückstellungen dotiert als noch 2022. Klarstellend muss festgehalten werden, dass es bei den finanzierungswirksamen Personalkosten durchaus zu einer Erhöhung gekommen ist (plus € 231.262,74).

Die nichtfinanzierungswirksame Gebarung wirkt sich zudem auch auf den Finanzaufwand aus. Die jährliche Bewertung der Beteiligungen ist geringer ausgefallen als im Vorjahr (minus € 654.186,26). Der Zinsaufwand hingegen hat sich aufgrund der eklatant anwachsenden Zinssätze um rund € 726.000,00 erhöht. Mit rund € 1,13 Mio. belasten diese vorwiegend das Budget des Hausbesitzes.

Insgesamt betragen die Aufwendungen der Stadtgemeinde St. Veit an der Glan für das Finanzjahr 2023 rund € 51,11 Mio. Das nachfolgende Diagramm zeigt die prozentuale Zusammensetzung der einzelnen Ausgaben.

Der Sachaufwand ohne Abschreibung liegt mit 36 % an erster Stelle, gefolgt von den Transferzahlungen mit 34 %, dem Personal- und nicht finanzierungswirksamen Aufwand wie AfA, Rückstellungen und Bewertungen mit jeweils 14 %. Der Zinsaufwand befindet sich mit 2 % an letzter Position. Es ist festzuhalten, dass die Transferverpflichtungen und Personalkosten ohne Rückstellungen zusammengerechnet bei

rund € 24,27 Mio. liegen und somit fast 50 % der gesamten Ausgaben ausmachen. Es handelt sich dabei um die jährlichen Fixkosten der Stadtgemeinde, bei denen es kaum Einsparungspotential gibt.



Die zahlenmäßig beschriebenen finanzierungswirksamen Einnahmen und Ausgaben bilden die Erträge und Aufwendungen der Ergebnisrechnung ab, die nicht den in der Finanzierungsrechnung abgebildeten Ein- und Auszahlungen entsprechen müssen. Diese gibt nur die tatsächlich erhaltenen Ein- und Auszahlungen - des Cashflows - eines Haushaltsjahres wieder.

Im Finanzjahr 2023 investierte die Stadtgemeinde rund € 4,76 Mio. Diese Ausgaben können nicht vollständig durch die rund € 1,51 Mio. Einzahlungen aus der investiven Gebarung und dem Überschuss von rund € 1,89 Mio. aus der operativen Gebarung gedeckt werden. Vergleicht man die Jahre 2023 und 2022 miteinander, muss festgestellt werden, dass 2023 um rund € 920.000,00 mehr investiert wurde als 2022. Einige Subventionen und Zuschüsse, die im Budget 2023 noch eingeplant gewesen sind, werden erst 2024 zufließen.

Im Detail wird auf die Abweichungen, auch jene der Investitions- und Finanzierungstätigkeit, im nachfolgenden Punkt eingegangen.

Generell ist zu sagen, dass mit der Umstellung auf die VRV 2015 der Haushalt der Gemeinden neu dargestellt wird und daher neu zu betrachten ist. Vermögen und Schulden werden einheitlich erfasst, bewertet und im „Drei-Komponenten-Haushalt“ ausgewiesen.

Anschaffungen des Vermögens werden nunmehr im Finanzierungshaushalt abgebildet, die von den Anschaffungskosten gebildete Abschreibung ist wiederum nur im Ergebnishaushalt zu finden, so wie auch die Dotierungen der Rückstellungen (Jubiläen, Abfertigungen, nicht konsumierte Urlaube).

So zeigt der Vergleich der Haushaltsjahre 2023 und 2022, dass sich sowohl die Einnahmen/Einzahlungen als auch die Aufwendungen/Auszahlungen der Stadtgemeinde St. Veit massiv erhöht haben und sich der Haushalt besorgniserregend entwickelt.

St. Veit schließt das Jahr 2023 mit einem negativen Nettoergebnis nach Veränderung der Haushaltsrücklagen in der Höhe von € 3.800.456,96 (minus 1.170.387,11) und einem Gesamtsaldo der voranschlagswirksamen Gebarung in der Höhe von € 2.446.481,60 (minus € 5.166.549,14), wie die nachfolgende Tabelle ausführt, ab.

Ergebnis- u. Finanzierungsrechnung - interne Vergütungen enthalten				Vergleich RA 2023-2022		
	Ergebnisrechnung			Finanzierungsrechnung		
Operative Gebarung	RA 2023	RA 2022	+ / - in Euro	RA 2023	RA 2022	+ / - in Euro
Summe Erträge / Einzahlungen	47.287.677,21	45.913.679,13	1.373.998,08	45.637.835,01	43.642.682,63	1.995.152,38
Summe Aufwendungen / Auszahlungen	51.113.529,40	47.717.668,07	3.395.861,33	43.750.707,64	39.214.491,81	4.536.215,83
SA0/SA1 Nettoergebnis / Geldfluss operative Gebarung	-3.825.852,19	-1.803.988,94	-2.021.863,25	1.887.127,37	4.428.190,82	-2.541.063,45
Entnahme von Haushaltsrücklagen	1.517.709,37	571.383,47	946.325,90			
Zuweisung von Haushaltsrücklagen	1.723.882,85	1.397.464,38	326.418,47			
Summe Haushaltsrücklagen	-206.173,48	-826.080,91	619.907,43			
SA00 Nettoergebnis nach Veränderung HH-Rücklagen	-4.032.025,67	-2.630.069,85	-1.401.955,82			
Investive Gebarung				RA 2023	RA 2022	+ / - in Euro
Summe Einzahlung investive Gebarung				1.506.198,78	1.710.410,83	-204.212,05
Summe Auszahlung investive Gebarung				4.762.394,85	3.841.787,23	920.607,62
SA2 Geldfluss aus der investiven Gebarung				-3.256.196,07	-2.131.376,40	-1.124.819,67
SA3 Nettofinanzierungssaldo (SA1+SA2)				-1.369.068,70	2.296.814,42	-3.665.883,12
Finanzierungstätigkeit				RA 2023	RA 2022	+ / - in Euro
Summe Einzahlung aus der Finanzierungstätigkeit				1.031.496,39	2.946.153,92	-1.914.657,53
Summe Auszahlung aus der Finanzierungstätigkeit				2.108.909,29	2.572.900,80	-463.991,51
SA4 Saldo Geldfluss aus der Finanzierungstätigkeit				-1.077.412,90	373.253,12	-1.450.666,02
SA5 Saldo aus der voranschlagswirksamen Gebarung (SA3+SA4)				-2.446.481,60	2.670.067,54	-5.116.549,14

3.1. Wesentliche betragsmäßige Abweichungen zum Voranschlag im Allgemeinen

In den nachfolgenden Tabellen sind die finanzierungswirksamen Ausgaben- und Einnahmenüberschreitungen aufgelistet, die eine Überziehung von mehr als € 5.000,00 gegenüber dem Voranschlag 2023 aufweisen. Ausgaben- und Einnahmen-Unterschreitungen sind nicht dargestellt, da sämtliche Abweichungen im Detailnachweis zur Ergebnis- und Finanzierungsrechnung ausgewiesen werden.

Grundsätzlich ist anzumerken, dass Einnahmen im Voranschlag als Mindestbeträge während Ausgaben mit ihren zu erwartenden Maximalwerten angesetzt werden.

Einnahmenseitig konnten erfreulicherweise die Voranschlagsbeträge der Gemeindeabgaben Kommunalsteuer und Grundsteuer übertroffen werden. Die Kommunalsteuer erzielte mit rund € 363.000,00 die betragsmäßig größte Abweichung, die Grundsteuer hat das Budget um rund € 64.000,00 überschritten.

Mit Schreiben vom 12.12.2023 des Amtes der Kärntner Landesregierung über die Auszahlung der 2. Rate des Pflegefonds und Pflegeregresses 2023 wurden die zur Kenntnis gebrachten Zahlen in der Höhe von € 286.856,99 im Rechnungsabschluss 2023 ergebniswirksam am Konto „Sonstige Zuschüsse des Bundes“ erfasst.

Des Weiteren ist die Sportstättenförderung des Landes Kärnten für die LED-Umrüstungen in der Tennishallen Kölnhof (€ 25.650,00) und in der Dreifachsporthalle (€ 17.500,00) eingelangt. Für die „Erhöhung der Taktung der Züge während des Wiesenmarktes“ konnte auch 2023 eine Förderung in der Höhe von € 14.332,20 lukriert werden. Zur „Unterstützung regionaler Museen“ wurden € 5.000,00 an Kulturförderung vergütet. Die Bedarfszuweisungsmittel außerhalb des Rahmens in der Höhe von € 7.427,28 am Zentralamt betreffen das AMS-Sonderbeschäftigungsprogramm des Sozialhilfeverbandes, die nur zu Abrechnungszwecken dem Haushalt zugeflossen sind. Ausgabenseitig wurde der Haushalt in gleicher Höhe belastet. Zur Bewältigung der Katastrophenschäden vom Sommer hat der Bund einen Vorschuss von € 62.000,00 ausbezahlt. Die fixen Zusagen dieser Transferzahlungen sind erst nach Erstellung des Nachtragsvoranschlages eingelangt.

Die Einnahmen bei den Verwaltungsleistungen der eigenen Betriebe an die Gemeinde wurden zum einen durch einen höheren Bedarf und zum anderen durch höhere Stundenpreise gesteigert. So konnte die Liegenschaftsverwaltung ein Plus von € 64.618,91, das Wasserwerk ein Plus von € 31.171,82, die Gärtnerei ein Plus von € 19.933,47 und die Straßenreinigung ein Plus von € 5.975,38 erwirtschaften.

Darüber hinaus konnten auch die Leistungsstunden an Private gesteigert werden. Die Einnahmen daraus erhöhten sich bei der Liegenschaftsverwaltung um € 34.681,21, beim Wasserwerk um € 22.159,26 und beim Wirtschaftshof um € 5.883,99.

Dank der sechsmonatigen Veranlagung von zweckgebundenen Zahlungsmittelreserven einerseits und andererseits durch höhere Sparzinsen konnten für den Kanal ein erhöhter Zinsertrag von € 18.119,69, für den Hausbesitz von € 13.604,64, für die Müllbeseitigung von € 9.082,81 und für die Wasserversorgung von € 5.249,79 erreicht werden.

Im Bereich der Gebühren für die Benützung von Gemeindeeinrichtungen konnten ebenfalls die erwarteten Einnahmen der Fäkalienabfuhr (plus € 17.633,00), der Müllbeseitigung (plus € 16.715,71 durch Zusatzabfuhren), des Friedhofes (plus € 6.837,18) und der Wasserversorgung (plus € 6.342,85) übertroffen werden.

Weitere Steigerungen gibt es bei den Wiesenmarkt-Entgelten (plus € 12.889,31), den Platzentgelten der Tennisplätze (plus € 7.272,47) und den Museumseintrittsgebühren (plus € 5.156,66).

Zudem erzielt die Müllbeseitigung bei der Abnahme von Sperrmüll, Bauschutt, Altpapier Mehreinnahmen von € 16.715,71. Es konnten mehr Schadensfälle, die die öffentliche Beleuchtung betreffen, abgehandelt werden, und so gelangten € 13.297,32 mehr an Versicherungsentschädigungen bei der Stadtgemeinde ein.

Kosten im Bereich der öffentlichen Beleuchtung (€ 6.835,41 für LED-Überkopfanzeigen), des Hallenbades (€ 6.313,16 für Strom) und der Volksschule (€ 6.366,73 für pflegerisch helfende Kräfte) wurden gemäß bestehenden Vereinbarungen an die Vertragspartner weiterverrechnet.

2023 wurden weiters noch Rückersätze gemäß Epidemiegesetz in Höhe von € 6.759,73 refundiert, das Guthaben in Höhe von € 10.061,29 aus der Endabrechnung 2022 der Krankenanstalten ausbezahlt, die Sondertilgung der Vorstädtischen Kleinsiedlung in Höhe von € 41.134,34 geleistet und mehr Graburnen verkauft, wodurch sich der erwartete Kostenbeitrag der Käufer um € 8.813,22 erhöht hat.

Abweichungen gegenüber dem Voranschlag gibt es zudem auch bei den nicht finanzierungswirksamen Erträgen aus der Auflösung von Rückstellungen (Abfertigung, Jubiläum, nicht konsumierte Urlaube) und den Investitionszuschüssen, die sich aufgrund von unterjährigen Änderungen in Personalangelegenheiten und eingelangten Kapitaltransfers ergeben haben.

Die Mindereinnahmen im Detail sind dem Detailnachweis des Rechnungsabschlusses zu entnehmen.

Zusammenfassend kann erklärt werden, dass Transferzahlungen und Rücklagenentnahmen für Projekte ins nächste Jahr verschoben werden mussten, jene Entnahmen der Rücklagen für den Ausgleich der Betriebe den tatsächlichen Gegebenheiten angepasst wurden und gewisse Einnahmenerwartungen nicht erfüllt werden konnten.

Die veranschlagten Darlehenszuführungen im Gesamtausmaß von € 3.092.800,00 für die Projekte Wohnhaussanierung Friesacher Straße 7, Friesacher Straße 9, Schützenstraße 62 und Schillerstraße 1-16 musste ebenfalls ins Haushaltsjahr 2024 verschoben werden.

Ausgabenseitig gibt es wertmäßig die höchsten Überschreitungen bei der Transferzahlung an das Land zur Abgangsdeckung der Krankenanstalten mit € 114.214,00 und jene für die Kinderbetreuungseinrichtungen mit € 54.155,55. Die jährlichen Kosten beider Einrichtungen fielen zum Nachteil der Gemeinde höher aus als prognostiziert.

Für die Teilnahme am Förderprogramm „Digitale Leuchttürme“ ist bereits 2023 der erste Kostenanteil in der Höhe von € 40.430,24 fällig gewesen. Die Kosten konnten durch Reduktion der anderen Ausgaben am Ansatz EDV bedeckt werden. Für das Projekt „Digitale Leuchttürme“ wurde eine 100 %ige Subvention zugesichert.

Zu einer Überziehung der Fernwärme-Kosten kommt es zum einen beim Hallenbad (plus € 31.522,13) und zum anderen bei der Blumenhalle (€ 6.519,32). In beiden Fällen ist es zu einem Mehrverbrauch aufgrund erhöhter Besucherfrequenzen gegenüber 2022 gekommen. Unterjährig erfolgt die Bezahlung anhand der Jahresvorschreibung des Wärmeanbieters. Der tatsächliche Verbrauch wird erst mit der Abrechnung ersichtlich. Die Deckung der Mehrkosten ist gemäß § 14 K-GHG gegeben.

Im Bereich der öffentlichen Beleuchtung wurden nicht aufschiebbare Instandhaltungsmaßnahmen (plus € 12.063,33) notwendig und mussten trotz fehlender Kontodeckung durchgeführt werden. Die vermehrten Schadensfälle (plus € 10.045,77 – nicht planbar) in diesem Bereich sind durch die Versicherungsvergütungen gedeckt.

Ebenfalls ist der erhöhte Aufwand beim Wiesenmarkt - € 9.264,35 durch höhere Inanspruchnahme von sonstigen Leistungen und € 6.316,89 bei der erbrachten Arbeit des Bauhofes durch erhöhten Bedarf bei der Müllentsorgung – durch die Mehreinnahmen und die erhaltene Zusatzförderung (Taktung) abgesichert.

Des Weiteren musste der kalkulierte Zinsaufwand bei den ehem. ESG-Wohnungen um € 9.692,05 überzogen werden. Durch einen erhöhten Bedarf der Maschinen des Wirtschaftshofes bei den Instandhaltungsarbeiten der Gemeindestraßen wurde dieses Konto um € 6.722,60 überschritten.

Durch Mehreinnahmen der Müllbeseitigung sind auch die Kosten für den Abtransport des Mülls gestiegen (plus 6.394,04).

Weitere Instandhaltungsmaßnahmen für die Wildbachverbauung Pörtschach am Berg waren 2023 nicht geplant. Notwendige Arbeiten machten eine Überziehung des Kontos um den vorgeschriebenen Betrag in der Höhe von € 6.385,70 unumgänglich.

Zudem ist es zu Überziehungen bei den öffentlichen Abgaben des Grundbesitzes wie Grundsteuer, Bodenwertabgabe, Immobilienertragssteuer (plus € 5.641,34 – nicht kalkulierte Veräußerungen) und der Kapitalertragssteuer am Ansatz Kanal (plus 5.548,22 – höherer Zinsertrag) gekommen.

Die Transferzahlung an den Sozialhilfeverband in der Höhe von € 7.427,28 ist die Gegenbuchung wie bereits einnahmenseitig erwähnt.

Bei den Überschreitungen von Investitionskonten, die nur den Finanzierungshaushalt betreffen, handelt es sich ausschließlich um Zahlungen von Aufwendungen, die das vorangegangene Jahr betreffen.

Grundsätzlich sind Überziehungen nur erlaubt, wenn erforderlich (vertraglich, Gefahr im Verzug) bzw. eine Bedeckung nach § 14 (1) K-GHG gegeben ist (die Definition der Deckungsfähigkeit wird in der Verordnung des Voranschlages beschlossen).

Abweichungen gegenüber dem Voranschlag gibt es wie bei den Einnahmen auch bei den nicht finanzierungswirksamen Aufwendungen (Rückstellungen, Abschreibung, Rücklagen), wo es auch durch die bereits genannten Gründe zu Änderungen gekommen ist.

Zudem werden Abschlussbuchungen wie die Bewertung der Beteiligungen im Rahmen des Rechnungsabschlusses durchgeführt, die im Voranschlag nicht budgetiert werden können.

Die Minderausgaben im Detail sind dem Detailnachweis des Rechnungsabschlusses zu entnehmen.

Abschließend kann festgehalten werden, dass Ausgaben unterschritten wurden, da Projekte ins neue Jahr verschoben werden mussten, Einsparungen erfolgten (Strom rund minus € 396.000,00) und veranschlagte Puffer für außerplanmäßige Ausgaben nicht gebraucht wurden.

Stadtgemeinde St. Veit an der Glan

Ansatz	Bezeichnung	Ergebnisrechnung			Finanzierungsrechnung			Begründung
		VA 2023	RA 2023	Abweichung	VA 2023	RA 2023	Abweichung	
2/920000+833000	Ausschließliche Gemeindeabgaben - Kommunalsteuer	6.450.000,00	6.813.196,96	-363.196,96	6.450.000,00	6.790.315,73	-340.315,73	vorsichtig kalkuliert, Erwartungen übertroffen
2/945000+860400	Sonstige Zuschüsse des Bundes - Transfers von Ländern, usw. - Zuschuss Bundespflegefonds	516.900,00	803.756,99	-286.856,99	516.900,00	517.086,85	-186,85	2. Rate 2023 Pflegeregress u. Pflegefonds
2/853000+816000	Betriebe f. d. Err. u. Verwalt. von Wohn- /Geschäftsgeb. - Kostenbeiträge f. sonstige Verwaltungsleistungen	610.000,00	710.276,07	-100.276,07	610.000,00	708.377,46	-98.377,46	erhöhter interner Bedarf, höhere Stundenpreis
2/920000+831000	Ausschließliche Gemeindeabgaben - Grundsteuerb. v. Grundstücken	1.258.100,00	1.322.718,91	-64.618,91	1.258.100,00	1.327.656,79	-69.556,79	Rollungen lt. Bescheid
2/944000+860000	Zuschüsse nach dem Katastrophen- fonds-gesetz - Transfers von Bund, Bundesfonds und Bundeskammern	1.300,00	63.273,25	-61.973,25	1.300,00	63.273,25	-61.973,25	Vorschuss Land Kärnten
2/853000+810000	Betriebe f. d. Err. u. Verwalt. von Wohn- /Geschäftsgeb. - Leistungserlöse - Privat LV	105.000,00	139.681,21	-34.681,21	105.000,00	134.013,52	-29.013,52	Mehrleistung - mehr Aufträge
2/850000+816000	Betriebe der Wasserversorgung - Kostenbeiträge f. sonst. Verwaltungsleist.	230.000,00	261.171,82	-31.171,82	230.000,00	262.101,29	-32.101,29	erhöhter interner Bedarf, höhere Stundenpreis
2/265010+861000	Tennishalle Kölnhof - Transfers von Ländern, Landesfonds und Landeskammern	0,00	25.650,00	-25.650,00	0,00	25.650,00	-25.650,00	Zuschuss LED Beleuchtung
2/850000+810000	Betriebe der Wasserversorgung - Leistungserlöse - Privat Install.	100.000,00	122.159,26	-22.159,26	100.000,00	113.846,49	-13.846,49	Mehrleistung (höhere Stundensatz)
2/815000+816000	Park- und Gartenanlagen, Kinderspielplätze - Kostenbeiträge für sonstige Verwaltungsleistungen	170.000,00	189.933,47	-19.933,47	170.000,00	189.663,47	-19.663,47	erhöhter interner Bedarf, höhere Stundenpreis
2/851000+823000	Betriebe der Abwasserbeseitigung - Sonstige Zinserträge	85.500,00	103.619,69	-18.119,69	85.500,00	103.619,69	-18.119,69	Veranlagung
2/826000+852000	Fäkalienabfuhr - Gebühren f. d. Benützung v. Gem. Einricht.	205.000,00	222.633,00	-17.633,00	205.000,00	217.142,30	-12.142,30	höhere Einnahmen als kalkuliert
2/263000+861000	Turn- und Sporthallen - Transfers von Ländern, Landesfonds und Landeskammern	0,00	17.500,00	-17.500,00	0,00	17.500,00	-17.500,00	Zuschuss LED Beleuchtung
2/852000+829000	Betriebe der Müllbeseitigung - Sonst. Einn. Sperrmüll, Bauschutt, Altpapier	177.000,00	193.938,87	-16.938,87	177.000,00	194.775,76	-17.775,76	höhere Einnahmen Altstoffsammelzentrum
2/852000+852100	Betriebe der Müllbeseitigung - Gebühren für die Benützung von Gemeindeeinrichtungen und -anlagen	1.346.000,00	1.362.715,71	-16.715,71	1.346.000,00	1.364.601,80	-18.601,80	mehr Zusatzabfuhr - nicht kalkulierbar
2/828000+861000	Sonstige Märkte - Transfers von Ländern, Landesfonds und Landeskammern	0,00	14.332,20	-14.332,20	0,00	14.332,20	-14.332,20	Förderung Taktung Wiesenmarkt
2/853000+823000	Betriebe f. d. Err. u. Verwalt. von Wohn- /Geschäftsgeb. - Sonstige Zinserträge	15.100,00	28.704,64	-13.604,64	15.100,00	28.704,64	-13.604,64	Veranlagung
2/816000+829000	Öffentliche Beleuchtung und öffentliche Uhren - Sonstige Einnahmen	26.300,00	39.597,32	-13.297,32	26.300,00	39.597,32	-13.297,32	Rückvergütung Schadensfälle aus 2022
2/828000+812000	Sonstige Märkte - Marktgebühren Wiesenmarkt	410.000,00	422.889,31	-12.889,31	410.000,00	425.993,11	-15.993,11	Mehreinnahmen durch Parkgebühren
2/560000+828000	Betriebsabgangsdeckung - Rückersätze von Aufwendungen	0,00	10.061,29	-10.061,29	0,00	10.061,29	-10.061,29	Betriebsabgang KH Endabr. 2022
2/852000+823000	Betriebe der Müllbeseitigung - Sonstige Zinserträge	14.500,00	23.582,81	-9.082,81	14.500,00	23.582,81	-9.082,81	Veranlagung
2/817000+868000	Friedhöfe - Kapitaltransferzahlungen von privaten Haushalten (BKZ Umenwand)	9.000,00	17.813,22	-8.813,22	9.000,00	13.889,82	-4.889,82	Kostenbeitrag Umen
2/010000+861100	Zentralamt - Transfers von Ländern, usw. - BZ operative Gebarung	61.800,00	69.227,28	-7.427,28	61.800,00	69.227,28	-7.427,28	AMS Sonderbeschäftigungsprogramm f. SHV Weiterleitung
2/265000+811000	Tennisplätze und -hallen - Einnahmen aus Vermietung u. Verpachtung Völkern.Str.	66.500,00	73.772,47	-7.272,47	66.500,00	74.222,59	-7.722,59	Mehreinnahmen - höhere Inanspruchnahme
2/817000+852000	Friedhöfe - Gebühren f. d. Benützung v. Gem. Einricht.	164.800,00	171.637,18	-6.837,18	164.800,00	166.074,22	-1.274,22	Mehr Einnahmen durch Grabgebühren
2/816000+828000	Öffentliche Beleuchtung und öffentliche Uhren - Rückersätze von Aufwendungen	0,00	6.835,41	-6.835,41	0,00	6.835,41	-6.835,41	Weiterverr. Stromkosten f. LED Überkopfanzeige
2/850000+828070	Betriebe der Wasserversorgung - Rückersätze gem. §32 Epidemiegesezt für Arbeitnehmer	1.600,00	8.359,73	-6.759,73	1.600,00	8.359,73	-6.759,73	nicht kalkulierbaren Einnahmen
2/211000+829000	Volksschule - Sonstige Erträge	0,00	6.366,73	-6.366,73	0,00	6.366,73	-6.366,73	Anteilige Kosten pflegerisch helfende Kraft andere Gemeinden
2/850000+852100	Betriebe der Wasserversorgung - Gebühren für die Benützung von Gemeindeeinrichtungen und -anlagen	1.400.000,00	1.406.342,85	-6.342,85	1.400.000,00	1.422.385,39	-22.385,39	höhere Einnahmen als kalkuliert
2/833000+828000	Hallenbäder - Rückersätze von Ausgaben	19.000,00	25.313,16	-6.313,16	19.000,00	17.983,97	1.016,03	Weiterverr. Stromkosten Therapiezentrum
2/814000+816000	Straßenreinigung - Kostenbeiträge für sonstige Verwaltungsleistungen (Intern)	11.000,00	16.975,38	-5.975,38	11.000,00	16.975,38	-5.975,38	erhöhter Reinigungsaufwand intern
2/820000+810000	Wirtschaftshöfe - Kostenersätze (Fremdleistungen)	60.000,00	65.883,99	-5.883,99	60.000,00	57.623,55	2.376,45	Mehrleistung (höhere Stundensatz)
2/850000+823000	Betriebe der Wasserversorgung - Sonstige Zinserträge	700,00	5.949,72	-5.249,72	700,00	5.949,72	-5.249,72	Veranlagung
2/340000+810000	Museen - Eintrittsgebühren Verkehrsmuseum	24.000,00	29.156,66	-5.156,66	24.000,00	29.323,92	-5.323,92	Mehreinnahmen im Sept. NVA bereits abgeschlossen
2/340000+861000	Museen - Transfers von Ländern, Landesfonds und Landeskammern	0,00	5.000,00	-5.000,00	0,00	5.000,00	-5.000,00	Kulturförderung Ansuchen nach NVA
2/489000+245000	Sonstige Maßnahmen - Darlehen an Unternehmen (ohne Finanzunternehmen) Sonderwohnbau Vorst. Kleinsiedlung				40.300,00	81.434,34	-41.134,34	Sondertilung Vorstädtische Kleinsiedlung

Rechnungsabschluss 2023

Textliche Erläuterungen

Stadtgemeinde St. Veit an der Glan

Ansatz	Bezeichnung	Ergebnisrechnung			Finanzierungsrechnung			Begründung
		VA 2023	RA 2023	Abweichung	VA 2023	RA 2023	Abweichung	
1/560000+751120	Betriebsabgangsdeckung - Abgangsdeckung Krankenanstalten	2.349.500,00	2.463.714,00	-114.214,00	2.349.500,00	2.463.714,00	-114.214,00	Abr. 2023 - höherer Ausgabem
1/249000+751900	Sonstige Einr. und Maßn. - Lfd. Transferzahlungen von Ländern - Kinderbetreuungseinricht.	404.100,00	458.255,55	-54.155,55	404.100,00	401.413,90	2.686,10	Abr. 2023 - höhere Ausgaben
1/016000+754000	Elektronische Datenverarbeitung - Transfers an sonstige Träger des öffentlichen Rechts	0,00	40.430,24	-40.430,24	0,00	40.430,24	-40.430,24	GSZ für Förderprogramm digitale Leuchttürme, Deckung durch Minderausgaben
1/833000+600300	Hallenbäder - Fernwärme	156.000,00	187.522,13	-31.522,13	156.000,00	183.431,86	-27.431,86	höherer Verbrauch wie noch im Vorjahr; Deckung gem. § 14 K-GHG
1/816000+691000	Öffentliche Beleuchtung und öffentliche Uhren - Schadensfälle	20.000,00	32.063,33	-12.063,33	20.000,00	29.470,46	-9.470,46	vermehrte Schadensfälle, Deckung durch Versicherungsvergütungen
1/816000+619000	Öffentliche Beleuchtung und öffentliche Uhren - Instandhaltung von Sonderanlagen	80.000,00	90.045,77	-10.045,77	80.000,00	99.735,71	-19.735,71	erforderliche Instandhaltung bei Straßenleuchten, Deckung gem. § 14 K-GHG
1/853099+650700	Betr. Verwalt. von Wohn- /Geschäftsgeb. Eigentumshg. - Zinsen - Finanzunternehmen im Inland	109.600,00	119.292,05	-9.692,05	109.600,00	119.292,05	-9.692,05	Deckung gem. § 14 K-GHG
1/828000+728000	Sonstige Märkte - Entgelte für sonstige Leistungen - Wiesenmarkt	274.500,00	283.764,35	-9.264,35	274.500,00	280.492,11	-5.992,11	Kosten für Personentransport ÖBB; Deckung durch Zuschuss
1/010000+757000	Zentralamt - Transfers an private Organisationen ohne Erwerbszweck	11.800,00	19.227,28	-7.427,28	11.800,00	19.227,28	-7.427,28	AMS Sonderbeschäftigung Abr. über Gemeinde, Einnahme u. Ausgabe sind deckungsgleich
1/612000+720209	Gemeindestraßen - Kostenbeitrag Maschinen u. Geräte	14.000,00	20.722,60	-6.722,60	14.000,00	20.722,60	-6.722,60	Deckung gem. § 14 K-GHG
1/380000+600300	Einrichtungen der Kulturpflege Veranstaltungshalle - Fernwärme	35.000,00	41.519,32	-6.519,32	35.000,00	36.429,15	-1.429,15	Mehrveranstaltungen, Mehrverbrauch - Deckung über Sondereinnahme Kaution
1/852000+729080	Betriebe der Müllbeseitigung - Sonstige Entsorgung	55.100,00	61.494,04	-6.394,04	55.100,00	59.399,27	-4.299,27	Deckung gem. § 14 K-GHG, zusätzliche Abfahren
5/633002+612000	Wildbachverbauung Pörtschach am Berg - Instandhaltung Gewässer	0,00	6.385,70	-6.385,70	0,00	8.250,00	-8.250,00	Vereinbarung zw. Land - für 2023 keine Maßnahmen geplant gewesen
1/828000+720109	Sonstige Märkte - Kostenbeitrag Arbeiter	45.000,00	51.316,89	-6.316,89	45.000,00	51.316,89	-6.316,89	Erhöhtes Müllaufkommen - mehr Einsatzstunden
1/840000+710000	Grundbesitz - Öffentliche Abgaben - Ausgaben	36.000,00	41.641,34	-5.641,34	36.000,00	41.641,34	-5.641,34	höher wie eingeplant
1/851000+710100	Betriebe der Abwasserbeseitigung - Kapitalertragssteuer	12.800,00	18.348,22	-5.548,22	12.800,00	18.348,22	-5.548,22	hoher Zinsertrag - hohe KEST.
5/616001+002000	Wanderweg Muraunberg - Straßenbauten				0,00	8.073,46	-8.073,46	Zig. v. 2022
5/612069+002000	Gemeindestraßen Straßensanierung 2022 - Straßensbauten				0,00	97.605,85	-97.605,85	Zig. v. 2022
5/850069+004000	Wasserversorgung Straßensanierung 2022 - Wasser- und Abwasserbauten und -anlagen				0,00	12.794,92	-12.794,92	Zig. v. 2022
5/851069+004000	Abwasserbeseitigung Straßensanierung 2022 - Wasser- und Abwasserbauten und -anlagen				0,00	28.292,81	-28.292,81	Zig. v. 2022
1/340000+042000	Museen - Betriebsausstattung				10.000,00	45.360,27	-35.360,27	Zig. v. 2022
1/816000+050000	Öffentliche Beleuchtung und öffentliche Uhren - Sonderanlagen Beleuchtung				62.000,00	68.776,69	-6.776,69	Zig. v. 2022
1/163001+050000	Freiwillige Feuerwehren St. Veit/Glan PV-Anlage - Sonderanlagen				110.500,00	118.974,57	-8.474,57	Zig. v. 2022
1/211020+050000	Volksschule St. Veit/Glan PV-Anlage - Sonderanlagen				79.300,00	96.817,13	-17.517,13	Zig. v. 2022
5/816000+050000	Öffentliche Beleuchtung und öffentliche Uhren - Sonderanlagen				0,00	359.301,92	-359.301,92	Zig. v. 2022
5/211100+061000	Volksschule Hörzendorf - Im Bau befindliche Gebäude und Bauten				700,00	28.798,89	-28.098,89	Zig. v. 2022
5/853840+061000	Neubau Gerichtsstraße 27 WE - Im Bau befindliche Gebäude und Bauten				0,00	31.233,12	-31.233,12	Zig. v. 2022
5/853960+061000	Errichtung Aufzugsanlage Leopold Polanz Straße 23+25 - Im Bau befindliche Gebäude und Bauten				220.000,00	274.381,31	-54.381,31	Zig. v. 2022
5/853970+061000	Errichtung Aufzugsanlage Leopold Polanz Straße 27+29 - Im Bau befindliche Gebäude und Bauten				220.000,00	281.924,04	-61.924,04	Zig. v. 2022
5/853910+061000	Sanierung Bahnhofstraße 38+40 - Im Bau befindliche Gebäude und Bauten				45.000,00	177.192,80	-132.192,80	Zig. v. 2022
5/853920+061000	Sanierung K. Wagner Platz 2+3 - Im Bau befindliche Gebäude und Bauten				100.000,00	312.285,50	-212.285,50	Zig. v. 2022
1/852000+070000	Betriebe der Müllbeseitigung - Aktivierungsfähige Rechte (immaterielle Vermögenswerte)				0,00	18.720,00	-18.720,00	Zig. v. 2022

3.2. Abschlusstand wesentlicher Maßnahmen im Besonderen

Die Finanzierungsrechnung 2023 zeigt, dass in Summe investive Auszahlungen in der Höhe von € 4.762.394,85 und investive Einzahlungen in der Höhe von € 1.506.198,78 erfolgt sind. Im Vergleich zum Voranschlag wurde um rund € 2,97 Mio. weniger investiert als geplant. Zum Teil müssen Projekte noch im Jahr 2024 weitergeführt und abgeschlossen werden bzw. werden erst im Jahr 2024 gestartet.

Mit dem investiven Einzelvorhaben „Neubau Geh- und Radweg Hörzendorf“ konnte 2023 begonnen werden. Die Arbeiten am Unterbau und Frostkoffer konnten verrichtet und der Zirbenweg gesamt saniert werden. Der Finanzierungsplan sieht Maßnahmen in der Höhe von € 800.000,00 vor, die bis 2025 umgesetzt werden sollen. Im Haushaltsjahr 2023 wurden € 311.059,65 verbaut. € 250.000,00 sind als Kapitaltransfers des Landes Kärnten dem Projekt zugeflossen.

Der Spatenstich zum Projekt „Neubau Hochbehälter Radinger“ erfolgte am 07.12.2023. Der gesamte Leitungsbau sowie der Neubau des Hochbehälters wurden 2023 bereits umgesetzt. Von den budgetierten Gesamtkosten in der Höhe von € 723.900,00 wurden € 503.636,20 verbaut. Das Projekt wird durch ein Inneres Darlehen in der Höhe von € 636.200,00 aus der Kanal Rücklage und durch Zuschüsse, die mit Bauende abgerufen werden, finanziert.

Außerdem wurde mit den Vorbereitungsarbeiten zum Ringschluss des Hochbehälters Muraunberg begonnen. Der abschließende Leitungsbau sowie der Umbau der Druckerhöhungsanlage sollen 2024 erfolgen.

Für die Straßenreinigung wurde eine Kehrmaschine im Gesamtwert von € 276.707,07 angeschafft. Die Mittel werden durch ein Inneres Darlehen in der Höhe von € 237.000,00 und eine Rücklagenentnahme in der Höhe des Restwertes aufgebracht.

Im Bereich der Wohn- und Geschäftsgebäude konnten die investiven Einzelvorhaben „Sanierung Bahnhofstraße 38+40“, „Sanierung Schützenstraße 50-58“, „Sanierung Feldgasse 70“ sowie „Errichtung der Aufzuganlagen Leopold-Polanz-Straße 23+25 und 27+29“ abgeschlossen werden.

Für Fertigstellungsarbeiten bei den Häusern Karl-Wagner-Platz 2+3, Leopold-Polanz-Straße 23+25 und 27+29 und Schillerstraße 1-16 wurden 2024 noch Mittel eingeplant. Es ist die Kellerbeleuchtung zu installieren, Tafeln sind anzubringen und in der Schillerstraße müssen die Wohnungs- und Hauseingangstüren getauscht und eine Sprechanlage installiert werden.

Die Projektkosten für die Wohnhaussanierungen „Friesacher Straße 7 + 9“ sowie „Schützenstraße 62“ mit einem Investitionsvolumen von gesamt € 2,40 Mio. wurden ins neue Jahr übertragen.

In die Wohnhaussanierungen wurden im Finanzjahr 2023 rund € 1,49 Mio. investiert.

Zusätzlich wurden im Haushaltsjahr 2023 für sonstige Investitionen Auszahlungen in der Höhe von € 1.582.349,82 getätigt. Demgegenüber stehen Einzahlungen in der Höhe von € 1.103.065,76.

Zu den nennenswertesten Projekten zählt die Anschaffung eines neuen Elektrofahrzeuges von rund € 54.000,00, die durch Förderungen und dem Verkaufserlös des Altwagens finanziert wurde. Zudem wurden unter anderem ein Traktor (€ 27.800,00) für die Friedhofverwaltung, ein Streuautomat (€ 46.614,26) für den Bauhof und ein Gefahrgut Container (€ 41.580,00) für das Altstoffsammelzentrum angekauft.

Die Photovoltaik-Anlagen auf den Dächern der Volksschule St. Veit, des Turnsaales in der Bahnhofstraße 11a, der Freiwilligen Feuerwehr St. Veit/Glan und des Bauhofes wurden fertiggestellt und in Betrieb genommen. Die Errichtungskosten belaufen sich auf gesamt € 353.371,56.

Die Fördergelder von rund 60% sollen nach erfolgter Endabrechnung 2024 dem Haushalt zufließen. Im Straßenbau wurde das vorgesehene Budget in der Größenordnung von € 330.000,00 fast zur Gänze aufgebraucht. Unter anderen wurden die Martin-Rom-Straße, der Bahndammweg, der Muraunbergweg und die Höhenstraße saniert. Auch der Teilabschnitt des Radweges R5 von der L72 bis zur Jausenstation Radlerstop konnte fertiggestellt werden.

Im Bereich der „Kinderspielplätze“ ist die Stadtgemeinde St. Veit in die nächste Offensive gestartet. Nach der Neugestaltung des Kinderspielplatzes Grabengarten 2022, wurden 2023 die Spielplätze Kanaltalersiedlung, Glandorf Finkenweg, Erlebnisspielplatz, Schützenstraße, Millenniumspark, Wayerfeld und Schützenstraße sowie jener am Hauptplatz unter anderem mit einem Sonnensegel, einem Löschfahrzeug, einem Trinkbrunnen und weiteren Spielgeräten adaptiert.

In der Volksschule St. Veit wurden weitere neun digitale Schultafeln installiert sowie die vierte Ganztagesgruppe ausgebaut, wofür die Infrastrukturförderung des Bundes und Bedarfszuweisungsmittel des Landes abgerufen wurden.

Ergänzend ist zu erwähnen, dass ebenfalls 2023 mit den Vorbereitungsarbeiten für den digitalen Friedhofskataster begonnen wurde.

Laufende investive Ausgaben wie im Wasser- und Kanalbau, den Sport- und Freizeitanlagen, den marktbestimmten Betrieben, den Feuerwehren und Kulturstätten müssen getätigt werden, um die städtische Infrastruktur aufrecht erhalten zu können.

4. Ergebnis-, Finanzierungs- und Vermögensrechnung

Summe der Erträge und Aufwendungen

Erträge	47.287.677,21
Aufwendungen	51.113.529,40
Entnahme von Haushaltsrücklagen	1.517.709,37
Zuweisung an Haushaltsrücklagen	1.723.882,85
Nettoergebnis nach Haushaltsrücklagen (SA00)	-4.032.025,67

Summe der Einzahlungen und Auszahlungen (voranschlagswirksam)

Einzahlungen	48.175.530,18
Auszahlungen	50.622.011,78
Geldfluss aus der voranschlagswirksamen Gebarung	-2.446.481,60

Summe der Einzahlungen und Auszahlungen (nicht voranschlagswirksam)

Einzahlungen	22.618.587,91
Auszahlungen	22.552.271,59
Geldfluss aus der nicht voranschlagswirksamen Gebarung (SA6)	66.316,32

Veränderung an liquiden Mitteln

Anfangsbestand liquider Mittel	20.803.290,95
Endbestand liquider Mittel	18.423.125,67
davon Zahlungsmittelreserven	6.919.184,10

4.1. Analyse der Ergebnis- und Finanzierungsrechnung

Vergleicht man das Ergebnis des Rechnungsabschlusses 2023 mit jenem des Voranschlages, schließt der Finanzierungshaushalt um rund € 905.000,00 besser ab, während sich der negative Saldo des Ergebnishaushaltes nach Zuweisung und Entnahmen von Rücklagen um rund € 1,34 Mio. erhöht. Die im Budget beschlossenen negativen Ergebnisse konnten nicht durch außerordentliche Mehreinnahmen und Einsparungen kompensiert werden.

4.1.1. Ergebnisrechnung

Ergebnisrechnung (interne Vergütung enthalten)			
	RA 2023	VA 2023	+/- in Euro
Erträge	47.287.677,21	47.197.100,00	90.577,21
Aufwendungen	51.113.529,40	51.497.000,00	-383.470,60
Nettoergebnis (SA 0)	-3.825.852,19	-4.299.900,00	474.047,81
Entnahme von Haushaltsrücklagen	1.517.709,37	3.204.100,00	-1.686.390,63
Zuweisungen von Haushaltsrücklagen	1.723.882,85	1.469.100,00	254.782,85
Summe Haushaltsrücklagen	-206.173,48	1.735.000,00	-1.941.173,48
Nettoergebnis nach Zuweisung u. Entnahme von Haushaltsrücklagen (SA 00)	-4.032.025,67	-2.564.900,00	-1.467.125,67

- Zu SA 0 + SA 00:

Das Nettoergebnis SA 0 beträgt minus € 3.825.852,40 und konnte um rund € 474.047,81 gegenüber dem Voranschlag verbessert werden. Im Ergebnishaushalt schlägt sich neben den operativen Erträgen und Aufwendungen auch die nicht finanzierungswirksame Gebarung nieder. Zum einen handelt es sich um die Abschreibung für Vermögensgegenstände, die sich in der Ergebnisrechnung in der Größenordnung von € 5.584.444,04 zu Buche schlägt und zum anderen um die Auflösungen aus den Investitionszuschüssen, die 2023 bei € 657.425,33 liegen, woraus sich eine absolute Belastung von € 4.927.018,71 ergibt. Die größte Abschreibungsposition, bereinigt um die Investitionszuschüsse, sind dabei die Gemeindestraßen mit rund € 1,68 Mio.

Ebenfalls nur ergebniswirksam sind die Bewertungen der Beteiligungen. Aufgrund der Änderungen des Eigenkapitales der Beteiligung mussten insgesamt Aufwendungen von € 1.243.384,76 verbucht werden. Eine weitere buchhalterische Größe im Ergebnishaushalt sind die Dotierungen und Auflösungen der Jubiläums-, Abfertigungs- und Urlaubsrückstellungen. Gesamt wurden € 157.690,22 an Rückstellungen dotiert.

Der SA 00 – das Nettoergebnis nach Veränderung der Haushaltsrücklagen – verändert sich gegenüber dem Voranschlag um minus € 1.467.125,67 auf minus € 4.032.025,67.

Die Gebührenhaushalte konnten nur zum Teil positive Ergebnisse erzielen. Zum Ausgleich der Gebührenhaushalte wurde den Rücklagen Wasser, Müll, Hausbesitz, Fäkalienabfuhr und Mülltransporter gesamt ein Betrag von € 434.538,60 zugeführt, während der Kanal-, Mülldeponie- und ESG-Rücklage gesamt € 114.879,69 entnommen werden mussten.

Mit € 228.245,27 aus den zweckgebundenen Rücklagen wurde die Investitionstätigkeit der marktbestimmten Betriebe finanziert.

Sowohl bei der Zuführung wie auch bei der Entnahme der ausgewiesenen Rücklagen ist die Tilgung der inneren Darlehen (€ 301.384,41) und die Aufnahme der neuen inneren Darlehen (€ 873.200,00) enthalten.

4.1.2. Finanzierungsrechnung

Finanzierungsrechnung (interne Vergütung enthalten)			
	RA 2023	VA 2023	+/- in Euro
Einzahlungen operative Gebarung	45.637.835,01	46.009.500,00	-371.664,99
Auszahlungen operative Gebarung	43.750.707,64	45.938.700,00	-2.187.992,36
Geldfluss aus der operativen Gebarung (SA 1)	1.887.127,37	70.800,00	1.816.327,37
Einzahlungen investive Gebarung	1.506.198,78	2.668.400,00	-1.162.201,22
Auszahlungen investive Gebarung	4.762.394,85	7.729.800,00	-2.967.405,15
Geldfluss aus der investiven Gebarung (SA 2)	-3.256.196,07	-5.061.400,00	1.805.203,93
Nettofinanzierungssaldo (SA 3=SA 1+SA 2)	-1.369.068,70	-4.990.600,00	3.621.531,30
Einzahlungen aus der Finanzierungstätigkeit	1.031.496,39	4.119.000,00	-3.087.503,61
Auszahlungen aus der Finanzierungstätigkeit	2.108.909,29	2.480.600,00	-371.690,71
Geldfluss aus der Finanzierungstätigkeit (SA 4)	-1.077.412,90	1.638.400,00	-2.715.812,90
Geldfluss aus der voranschlagswirksamen Gebarung (SA 5=SA 3+SA 4)	-2.446.481,60	-3.352.200,00	905.718,40

- Zu SA 1+SA 2+SA 3:

Im RA 2023 wird ein Überschuss im SA 1 – dem Geldfluss aus der operativen Gebarung - in der Höhe von € 1.887.127,64 erzielt. Das Ergebnis konnte um rund € 1,82 Mio. gegenüber dem Voranschlag verbessert werden. Welche Umstände dafür ausschlaggebend gewesen sind, werden in den vorangegangenen Punkten erläutert.

Auch in der investiven Gebarung optimierte sich das prognostizierte Ergebnis um € 1.805.203,93. Der Nettofinanzierungssaldo beträgt zum 31.12.2023 minus € 1.369.068,70. Die Investitionen werden durch Rücklagenentnahmen (bei den marktbestimmen Betrieben), Subventionen und den Überschuss der operativen Gebarung finanziert.

- Zu SA 4:

Der Saldo aus dem Geldfluss der Finanzierungstätigkeit beträgt minus € 1.077.412,90 und hat sich gegenüber dem Voranschlag aufgrund der Verschiebung der Darlehenszuzählungen der neuen Wohnhaussanierungsprojekte um € 2.715.812,90 verschlechtert.

Investitionsdarlehen von Ländern, sprich Wohnbauförderungsdarlehen und rückzahlbare Annuitätenzuschüsse, sind in der Höhe von € 1.031.496,39 zugeflossen. Tilgungen wurden in der Höhe von € 2.108.809,29 getätigt.

- Zu SA 5:

Der Endsaldo der Finanzierungsrechnung – der Geldfluss aus der voranschlagswirksamen Gebarung - ist gesamt negativ und beträgt minus € 2.446.481,60. Somit kommt es 2023 zu einer Verringerung der liquiden Mittel.

Die zuvor erläuterten Salden beschreiben den Gesamthaushalt der Stadtgemeinde St. Veit an der Glan. Zur besseren Beurteilung der finanziellen Lage einer Kommune sind von diesem die Gebührenhaushalte bzw. kostendeckend zu führenden Betriebe herauszurechnen, um so ein besseres Bild der gesamtwirtschaftlichen Lage zu bekommen. Schließlich sind die vereinnahmten Gebühren zweckgebunden und dienen dem jeweiligen Betrieb für Sanierungs- und Instandhaltungsmaßnahmen ihrer Infrastruktur.

Die folgende Tabelle veranschaulicht den Einfluss der Gebührenhaushalte und der sich kostendeckenden Ansätze auf die Zahlen der Ergebnis- und Finanzierungsrechnung sowie deren Stand im Finanzjahr 2023.

	Ergebnishaushalt			Finanzierungshaushalt			
	RA 2023	VA 2023	RA - VA	RA 2023	VA 2023	RA - VA	
Erträge	47.287.677,21	47.197.100,00	90.577,21	Einzahlungen	48.175.530,18	52.796.900,00	-4.621.369,82
Aufwendungen	51.113.529,40	51.497.000,00	-383.470,60	Auszahlungen	50.622.011,78	56.149.100,00	-5.527.088,22
Entnahmen von Haushaltsrücklagen	1.517.709,37	3.204.100,00	-1.686.390,63				
Zuführung von Haushaltsrücklagen	1.723.882,85	1.469.100,00	254.782,85				
Nettoergebnis nach Haushaltsrücklagen - SA 00	-4.032.025,67	-2.564.900,00	-1.467.125,67	Geldfluss aus der voranschlagswirksamen Gebarung - SA 5	-2.446.481,60	-3.352.200,00	905.718,40

Gebührenhaushalt bzw. kostendeckende Ansätze	Ergebnishaushalt			Finanzierungshaushalt				
	RA 2023	VA 2023	RA - VA	RA 2023	VA 2023	RA - VA		
Wirtschaftshof (Ansatz 820) inkl. Vorhaben	Erträge	2.345.989,50	2.615.000,00	-269.010,50	Einzahlungen	2.201.096,21	2.641.400,00	-440.303,79
	Aufwendungen	2.730.562,85	2.808.400,00	-77.837,15	Auszahlungen	2.435.530,75	2.809.500,00	-373.969,25
	Entnahmen von Haushaltsrücklagen	0,00	185.800,00	-185.800,00				
	Zuführung von Haushaltsrücklagen	1.716,06	0,00	1.716,06				
	SA 00	-386.289,41	-7.600,00	-7.089,41	SA 5	-234.434,54	-168.100,00	-66.334,54
Betriebe der Wasserversorgung (Ansatz 850) inkl. Vorhaben	Erträge	1.937.721,46	1.864.500,00	73.221,46	Einzahlungen	1.904.283,42	1.955.400,00	-51.116,58
	Aufwendungen	1.948.583,62	2.100.100,00	-151.516,38	Auszahlungen	2.288.778,62	2.905.700,00	-616.921,38
	Entnahmen von Haushaltsrücklagen	26.725,72	1.071.500,00	-1.044.774,28				
	Zuführung von Haushaltsrücklagen	158.127,09	29.700,00	128.427,09				
	SA 00	-142.263,53	806.200,00	-948.463,53	SA 5	-384.495,20	-950.300,00	565.804,80
Betriebe der Abwasserbeseitigung (Ansatz 851) inkl. Vorhaben	Erträge	1.910.408,92	1.895.800,00	14.608,92	Einzahlungen	1.885.208,95	1.875.300,00	9.908,95
	Aufwendungen	2.288.746,96	2.399.900,00	-111.153,04	Auszahlungen	1.993.393,08	2.078.800,00	-85.406,92
	Entnahmen von Haushaltsrücklagen	1.282.768,54	504.900,00	777.868,54				
	Zuführung von Haushaltsrücklagen	928.244,56	1.110.600,00	-182.355,44				
	SA 00	-23.814,06	-1.109.800,00	1.085.985,94	SA 5	-108.184,13	-203.500,00	95.315,87
Betriebe der Müllbeseitigung u. gesicherte Mülldeponie (Ansatz 852000 u. 852020) inkl. Vorhaben	Erträge	1.907.044,84	1.873.500,00	33.544,84	Einzahlungen	1.909.629,50	1.871.700,00	37.929,50
	Aufwendungen	1.730.598,29	1.794.800,00	-64.201,71	Auszahlungen	1.729.458,92	1.878.100,00	-148.641,08
	Entnahmen von Haushaltsrücklagen	26.921,56		26.921,56				
	Zuführung von Haushaltsrücklagen	224.779,25	47.700,00	177.079,25				
	SA 00	-21.411,14	31.000,00	-52.411,14	SA 5	180.170,58	-6.400,00	186.570,58
Müllbeseitigung - Marktbest. Betrieb Mülltransporter (Ansatz 852010)	Erträge	196.303,67	192.000,00	4.303,67	Einzahlungen	197.622,65	192.000,00	5.622,65
	Aufwendungen	206.370,27	209.800,00	-3.429,73	Auszahlungen	190.163,08	197.100,00	-6.936,92
	Entnahmen von Haushaltsrücklagen	0,00	5.100,00	-5.100,00				
	Zuführung von Haushaltsrücklagen	9.942,22	0,00	9.942,22				
	SA 00	-20.008,82	-12.700,00	-7.308,82	SA 5	7.459,57	-5.100,00	12.559,57
Betriebe für Err. u. Verw. von Wohn-/Geschäftgebäude (Ansatz 853) inkl. Vorhaben	Erträge	6.543.519,87	6.632.900,00	-89.380,13	Einzahlungen	7.561.070,97	11.321.900,00	-3.760.829,03
	Aufwendungen	7.139.688,63	7.245.800,00	-106.111,37	Auszahlungen	8.988.226,59	11.739.300,00	-2.751.073,41
	Entnahmen von Haushaltsrücklagen	160.984,11	417.300,00	-256.315,89				
	Zuführung von Haushaltsrücklagen	83.584,59	0,00	83.584,59				
	SA 00	-518.769,24	-195.600,00	-323.169,24	SA 5	-1.427.155,62	-417.400,00	-1.009.755,62
Betriebe für Verw. von Wohn-/Geschäftgebäude Eigentumswhg. (Ansatz 853099)	Erträge	269.814,26	270.300,00	-485,74	Einzahlungen	265.345,57	265.400,00	-54,43
	Aufwendungen	288.787,21	320.100,00	-31.312,79	Auszahlungen	285.655,01	312.000,00	-26.344,99
	Entnahmen von Haushaltsrücklagen	20.309,44	49.800,00	-29.490,56				
	Zuführung von Haushaltsrücklagen	7.470,37		7.470,37				
	SA 00	-6.133,88	0,00	-6.133,88	SA 5	-20.309,44	-46.600,00	26.290,56

Die Betriebe mit marktbestimmter Tätigkeit sind im Saldo 5 zum Teil negativ. Im Betrieb der Wasserversorgung und bei den Wohn- und Geschäftsgebäuden ist dafür ausschlaggebend, dass Ausgaben für Vorhaben getätigt wurden, deren Einnahmen entweder bereits im Vorjahr zugeflossen sind oder erst 2024 zufließen werden.

Die Abgänge in der Abwasserbeseitigung (erhöhter Instandhaltungsaufwand) und bei den ESG-Wohnungen werden durch Entnahmen ihrer Rücklagen gedeckt, wohingegen das Ergebnis im Wirtschaftshof durch seine zweckgebundenen Mittel am Girokonto ausgeglichen wird.

Zur Einschätzung, inwieweit Gemeinden nachhaltig geordnete Haushalte führen, wird als relevante Kennzahl vonseiten der Gemeindeaufsichtsbehörde der „Saldo 1 – Geldfluss der operativen Gebarung“ der Finanzierungsrechnung nach Neutralisation der kostendeckend zu führenden Betriebe herangezogen. Diese Kennzahl wird als operative, hoheitliche Eigenfinanzierungskraft bezeichnet und soll bestimmen, ob und in welchem Ausmaß die Gemeinde über frei verfügbare Mittel verfügt.

4.1.3. Operative, hoheitliche Eigenfinanzierungskraft:

Zur Feststellung der operativen, hoheitlichen Eigenfinanzierungskraft und damit zur besseren Beurteilung der finanziellen Lage einer Kommune sind vom Gesamthaushalt die kostendeckend zu führenden Betriebe (mit marktbestimmter Tätigkeit) herauszurechnen. Es erfolgt eine Saldobereinigung der Ansatz-Unterabschnitte 820, 850, 851, 852 und 853.

Zur Berechnung der disponiblen hoheitlichen Finanzspitze ist der Saldo 1 der hoheitlichen Gebarung um die Weiterleitungen von operativen Einzahlungen der Gemeinde an Dritte, Tilgungen für Darlehen aller Art und Bezugsvorschüsse zu kürzen und um die Entnahmen von nicht betrieblichen Zahlungsmittelreserven sowie die Erlöse aus Vermögensveräußerungen der operativen Gebarung zu erhöhen.

Um den tatsächlichen Liquiditätsüberschuss bzw. -abgang der Gemeinde zu erhalten, müssen von der zuvor berechneten hoheitlichen Finanzspitze, die ungedeckten sonstigen Investitionen der hoheitlichen Gebarung, die Zuführungen an investive Einzelvorhaben der hoheitlichen Gebarung laut Finanzierungsplan sowie die Zuführung zu Zahlungsmittelreserven der hoheitlichen Gebarung abgezogen werden. Das daraus resultierende Ergebnis zeigt, ob frei verfügbare Mittel für die hoheitliche Gebarung vorhanden sind.

Die nachfolgende Tabelle zeigt die Salden der Ergebnis- und Finanzierungsrechnung des Gesamthaushaltes bereinigt um die kostendeckend zu führenden Betriebe sowie die Berechnung bzw. das Ergebnis des bereinigten Saldo 1 der hoheitlichen Gebarung – den Jahresüberschuss bzw. -abgang.

Saldenberechnung EHH/FHH und disponible hoheitliche Liquidität				
	Ergebnishaushalt		Finanzierungshaushalt	
	Saldo 0	Saldo 00	Saldo 1	Saldo 5
Gesamthaushalt	-3.825.852,19	-4.032.025,67	1.887.127,37	-2.446.481,60
<i>abzüglich:</i>				
Bauhof	-384.573,35	-386.289,41	-120.903,58	-234.434,54
Wasserversorgung	-10.862,16	-142.263,53	125.257,63	-384.495,20
Abwasserbeseitigung	-378.338,04	-23.814,06	-102.122,09	-108.184,13
Müllbeseitigung	176.446,55	-21.411,14	223.341,58	180.170,58
Mülltransporter	-10.066,60	-20.008,82	15.639,57	7.459,57
Wohngebäude	-596.168,76	-518.769,24	951.181,88	-1.427.155,62
ESG	-18.972,95	-6.133,88	60.910,63	-20.309,44
Gesamthaushalt abzgl. GHH	-2.603.316,88	-2.913.335,59	733.821,75	-459.532,82
<i>abzüglich:</i>				
Summe an Kapitaltransferzahlungen (an Externe) in der hoheitlichen Gebarung			77.500,00	
Tilgungen von Inneren Darlehen, die für die hoheitliche Gebarung in Anspruch genommen wurden:			271.640,75	
<i>zuzüglich:</i>				
Erlöse aus der Veräußerung von Vermögenswerten in der hoheitlichen Gebarung, die nicht zur Bedeckung von investiven Einzelvorhaben vorgesehen sind			423.773,12	
Zwischensumme der Finanzierungsrechnung in der hoheitlichen Gebarung vor investiver Gebarung (= disponible hoheitliche Finanzspitze)			808.454,12	
<i>abzüglich:</i>				
Summe ungedeckter sonstige Investitionen der hoheitlichen Gebarung			87.058,02	
Zwischensumme der Finanzierungsrechnung in der hoheitlichen Gebarung vor ZMR-Zuführung (= Jahresüberschuss)			721.396,10	
<i>abzüglich:</i>				
Zuführung zu ZMR der hoheitlichen Gebarung (keine betrieblichen ZMR)			35.826,46	
Endergebnis der Finanzierungsrechnung in der hoheitlichen Gebarung - Bereinigter Saldo 1 = Liquiditätsüberschuss			685.569,64	

Im Finanzjahr 2023 konnte die Stadtgemeinde St. Veit an der Glan einen Liquiditätsüberschuss von € 685.569,64 erzielen, was heißen soll, dass ihr Mittel zur Verfügung stehen, die sie zur Bewältigung ihrer hoheitlichen Aufgaben operativ wie investiv benötigt.

4.2. Analyse des Vermögenshaushaltes

4.2.1. Vermögensrechnung

Summe AKTIVA	€ 215.909.062,12
Summe PASSIVA	€ 215.909.062,12
Nettovermögen (Ausgleichsposten)	€ 148.054.623,90

Die Bilanzsumme per 31.12.2023 beträgt € 215.909.062,12 und hat sich gegenüber dem Vorjahr um € 4.332.594,22 verändert (2022 € 220.241.656,34).

4.2.1.1. Aktiva

Die Aktiva gliedert sich in ein langfristiges Vermögen, dem Anlagevermögen, welches länger als ein Jahr der Gemeinde zur Verfügung steht und in ein kurzfristiges Vermögen, dem sogenannten Umlaufvermögen

4.2.1.1.1. Langfristiges Vermögen

Die Summe des langfristigen Vermögens von St. Veit liegt zum Bilanzstichtag bei € 196.175.122,34 und macht rund 90 % der Aktiva aus. Es setzt sich wie folgt zusammen:

- Immaterielle Vermögenswerte

Der Saldo der immateriellen Vermögenswerte beträgt € 51.108,97, was ein Plus von € 3.594,52 gegenüber dem Vorjahr bedeutet.

- Sachanlagen

Die im Besitz der Stadtgemeinde befindlichen Sachanlagen weisen zum Stichtag 31.12.2023 einen Wert von € 158.300.951,63 auf. Davon entfallen auf Grundstücke, Grundstückseinrichtungen und Infrastruktur € 71.374.260,21, auf Gebäude und Bauten € 68.293.061,41, auf Wasser-, Abwasserbauten und -anlagen € 11.252.327,25, auf Sonderanlagen € 1.691.810,59, auf technische Anlagen, Fahrzeuge und Maschinen € 1.502.797,15, auf Amts-, Betriebs- und Geschäftsausstattung € 1.885.418,36, auf Kulturgüter € 1.071.781,96 und auf Anlagen im Bau € 1.229.494,68. Im Vergleich zum Vorjahr hat sich das Sachanlagenvermögen um € 1.719.145,16 verringert.

Veränderungen ergeben sich einerseits durch die Abschreibung in der Höhe von rund € 5,58 Mio., den Buchwert abgegangener Vermögenswerte von rund € 198.000,00 und andererseits durch Neuinvestitionen von rund € 4,76 Mio.

Die Sachanlagen und immateriellen Vermögenswerte machen 73,24 % des Gemeindevermögens aus.

- Aktive Finanzinstrumente/Langfristiges Finanzvermögen

Die Anteile am Erste Bank Immobilienfonds haben laut Depotauszug vom 31.12.2023 einen Wert von € 3.846.091,76. Die Abwertung in der Höhe von € 41.174,18 erfolgt über die Auflösung der Neubewertungsrücklage. Die unterjährig vertraglich vereinbarte Zinsausschüttung hat € 83.395,26 betragen.

- Beteiligungen

Der Wert der verbundenen Beteiligungen liegt bei € 32.262.831,75 und jener der sonstigen Beteiligungen bei € 213.512,92. Der Beteiligungsansatz bemisst sich an dem anteiligen Eigenkapital und hat sich im Jahr 2023 gesamt um € 1.004.062,73 verringert.

St. Veit hat im Rahmen der Folgebewertung seine Beteiligungsansätze neu zu bewerten. Hat sich das Eigenkapital bzw. das Nettovermögen der Beteiligung erhöht, so hat die Anpassung des Beteiligungswertes erfolgsneutral in der Neubewertungsrücklage zu erfolgen. Bei Verminderung ist eine eventuelle gebildete Neubewertungsrücklage aufzulösen bzw. diese erfolgswirksam als Finanzaufwand zu erfassen. Der Anteil von Beteiligungen und langfristigen Finanzvermögen am Vermögen liegt bei 16,82 %.

- Langfristige Forderungen

Bei den langfristigen Forderungen gibt es eine Erhöhung um € 459.148,33 gegenüber dem Vorjahr, und sie liegen gesamt bei € 1.500.625,31. Der Stand bei den gewährten Darlehen – Darlehen der Vorstädtischen Kleinsiedlung - wurde um die laufenden Darlehenstilgungen inklusive

Sondertilgung in der Höhe von € 72.700,17 verringert. Zudem wurden die Wohnhaussanierungszuschüsse für die Schlachthausgasse 1, die Leopold -Polanz-Straße 23+25 sowie 27+29 als neue sonstige langfristige Forderungen (€ 705.688,30) erfasst.

4.2.1.1.2. Kurzfristiges Vermögen

Zum Abrechnungsstichtag beläuft sich der Umfang des kurzfristigen Vermögens der Stadtgemeinde auf € 19.733.939,78 und umfasst offene Forderungen, die Vorräte, die liquiden Mittel sowie die aktive Rechnungsabgrenzung.

- Kurzfristige Forderungen

Die kurzfristigen Forderungen aus Lieferungen und Leistungen sowie aus Abgaben sind im Vergleich zum Vorjahr um € 393.622,31 gestiegen und betragen zusammen € 740.731,31. € 379.518,54 an Vorsteuer und sonstige für Dritte geleistete Vorschüsse sind als sonstige kurzfristige Forderungen ausständig.

- Vorräte

Bei den Vorräten hat es gesamt einen Zuwachs von € 15.674,61 gegeben. Die Lagerbestände von Treibstoffen (plus € 17.805,90) und Schubsicherungen, Oberflurhydranten und Rohren (plus € 1.229,11) haben sich erhöht, während sich der Bestand von Streusalz (minus € 3.360,40) verringert hat.

- Liquide Mittel

Eine wesentliche Veränderung hat es bei den liquiden Mitteln gegeben. Diese sinken um € 2.380.165,28 und haben per 31.12.2023 einen Stand von € 18.423.125,67. In diesem Saldo enthalten sind Barmittel in der Höhe von € 19.375,16, ein Bankguthaben in der Höhe von € 11.484.566,40, welches € 6.061.897,73 an Spareinlagen beinhaltet, wo der Zahlungsfluss an die zweckgebundenen Zahlungsmittelreserven erst im Jänner 2024 erfolgte. Bereinigt man den Betrag um die Spareinlage beträgt der Kassa-/Bankguthaben-Saldo € 5.442.043,84.

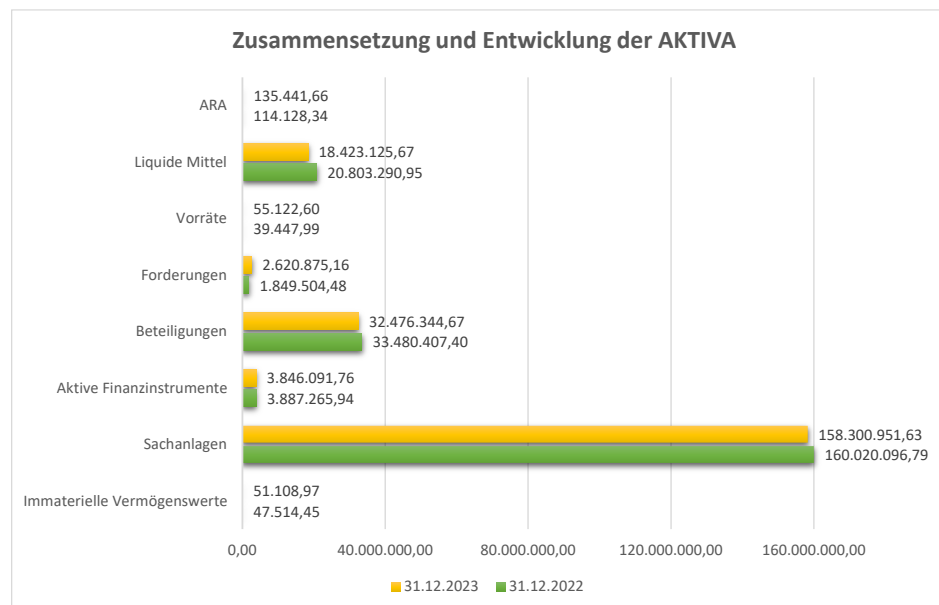
Die Zahlungsmittelreserven ohne Spareinlage liegen bei € 6.919.184,10. Mit dem Zahlungsfluss im Jänner/Februar (Rückführung der Spareinlage bzw. Ausgleich der Gebührenhaushalte) decken diese den Stand der Haushaltsrücklagen in Höhe von € 15.800.960,67.

Die Veränderung gegenüber 2022 ergibt sich aus dem Abgang der voranschlagswirksamen Gebarung.

- Aktive Rechnungsabgrenzung

2023 mussten Akontozahlungen für 2024 betreffend die GSZ-Bürgermeister-Umlage und die jährlichen Pensionsbeiträge an das GSZ abgegrenzt werden.

Die folgende Abbildung stellt die Zusammensetzung der Aktiva im Vergleich mit dem Vorjahr dar.



4.2.1.2. Passiva

4.2.1.2.1. Nettovermögen

Das Nettovermögen (Ausgleichsposten) gibt an, in welcher Höhe das Vermögen mit eigenen Mitteln finanziert ist. Dazu zählen der Saldo der Eröffnungsbilanz, das kumulierte Nettoergebnis, die Haushaltsrücklagen sowie die Neubewertungsrücklagen.

Das Nettovermögen der Stadtgemeinde weist einen positiven Wert von € 148.054.623,90 auf und hat sich gegenüber dem Vorjahr um € 3.631.672,71 verändert. Das Nettovermögen inklusive Investitionszuschüsse liegt mit 75,63 % der Passiva auf einem hohen Niveau.

- Saldo der Eröffnungsbilanz

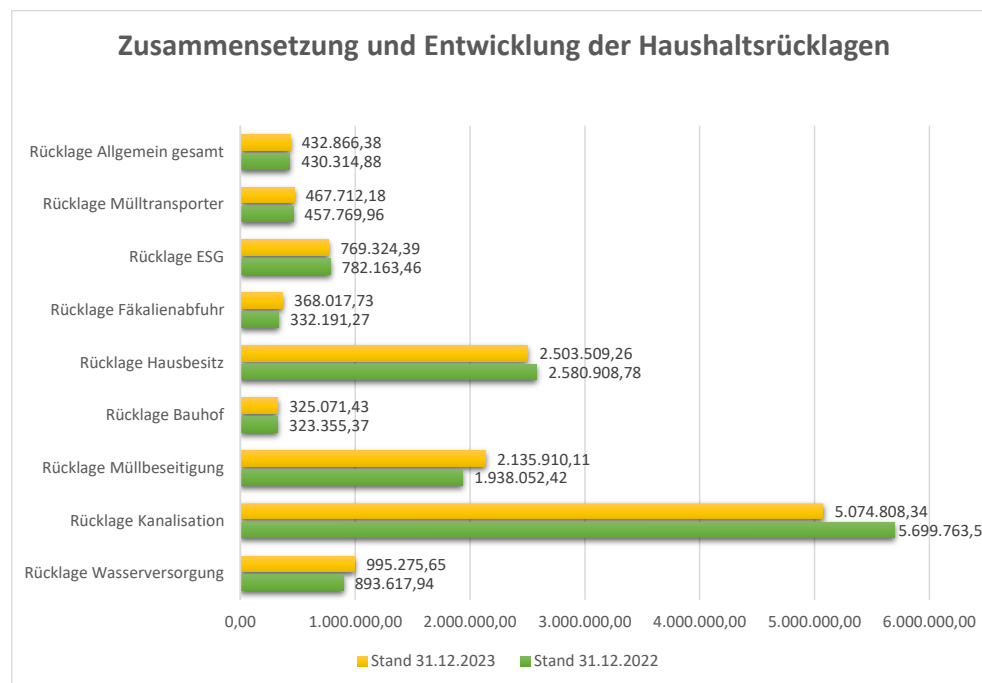
Der Saldo der Eröffnungsbilanz ist gegenüber 2022 unverändert geblieben und liegt bei € 139.125.935,01.

- Kumuliertes Nettovermögen

Das kumulierte Nettoergebnis verändert sich gegenüber dem Vorjahr um minus € 4.032.025,67 – dem Saldo 00 der Ergebnisrechnung - und beträgt nunmehr minus € 7.649.329,94. Es setzt sich im Einzelnen aus den Kapitalausgleichskonten der kostendeckend zu führenden Betriebe und der operativen Gebarung zusammen und bildet die Summe aller bisherigen SA 00 (2020, 2021, 2022) ab. Mit Jahresende werden die erzielten Jahresgewinne bzw. -verluste, sprich dem Saldo 00 der jeweiligen Betriebe, auf die Kapitalausgleichskonten umgebucht.

- Haushaltsrücklagen

Der Saldo der Haushaltsrücklagen, bestehend aus den zweckgebundenen Haushaltsrücklagen, den allgemeinen Haushaltsrücklagen und den inneren Darlehen, ist um € 206.173,48 auf € 15.800.960,67 gestiegen. Im Jahr 2023 werden Rücklagen in der Höhe von € 1.517.709,37 entnommen und in der Höhe von € 1.723.882,85 zugeführt. Es ist zu beachten, dass der Geldfluss erst 2024 gebucht werden kann, d.h. dass die hinterlegten Zahlungsmittelreserven erst nach Buchung des Geldflusses mit dem Rücklagenstand übereinstimmen.



- Neubewertungsrücklage

Die Neubewertungsrücklage weist einen Saldo von € 777.058,16 auf und hat sich gegenüber dem Vorjahr um € 206.173,48 erhöht. Die Erhöhung des Eigenkapitals der BÜM und der BTWF wurde in der Neubewertungsrücklage erfasst.

- Investitionszuschüsse

Investitionszuschüsse sind Zuschüsse zu Projekten, die St. Veit von Trägern des öffentlichen Rechts oder anderen Organisationen bekommen hat, und welche entsprechend der Nutzungsdauer des jeweiligen Vermögensgegenstandes aufgelöst werden. Sie werden als Sonderposten auf der Passivseite der Vermögensrechnung dargestellt und liegen zum Stichtag des Finanzjahres bei € 15.177.514,04.

4.2.1.2.2. Langfristige Fremdmittel

Die langfristigen Fremdmittel der Stadtgemeinde umfassen die aufgenommenen Finanzschulden sowie die gebildeten Rückstellungen. Ihre Verbindlichkeiten bestehen für mehr als ein Jahr. Sie liegen zum Stichtag 31.12.2023 bei € 49.400.103,26 und machen 22,85 % der Bilanzsumme aus.

- Langfristige Finanzschulden

Die langfristigen Finanzschulden sind um rund € 1,08 Mio. auf ein Niveau von € 46.971.794,96 gesunken. Bei den Finanzschulden handelt es sich um Investitionsdarlehen von Ländern und Finanzunternehmen, die überwiegend für Sanierungs- und Neubauprojekte der Wohnhäuser in Anspruch genommen wurden.

- Langfristige Rückstellungen

Bei den langfristigen Rückstellungen gibt es gegenüber dem Vorjahr eine Gesamtsteigerung von € 111.310,53. Die Abfertigungsrückstellung liegt somit bei € 1.565.640,51 und die Jubiläumsrückstellung bei € 862.667,79

4.2.1.2.3. Kurzfristige Fremdmittel

St. Veits kurzfristige Fremdmittel schließen ebenfalls Verbindlichkeiten und Rückstellungen ein, deren Verpflichtungen jedoch kürzer als ein Jahr bestehen. Der Bilanzwert dieser Fremdmittel liegt bei € 3.276.8220,92.

- Kurzfristige Verbindlichkeiten

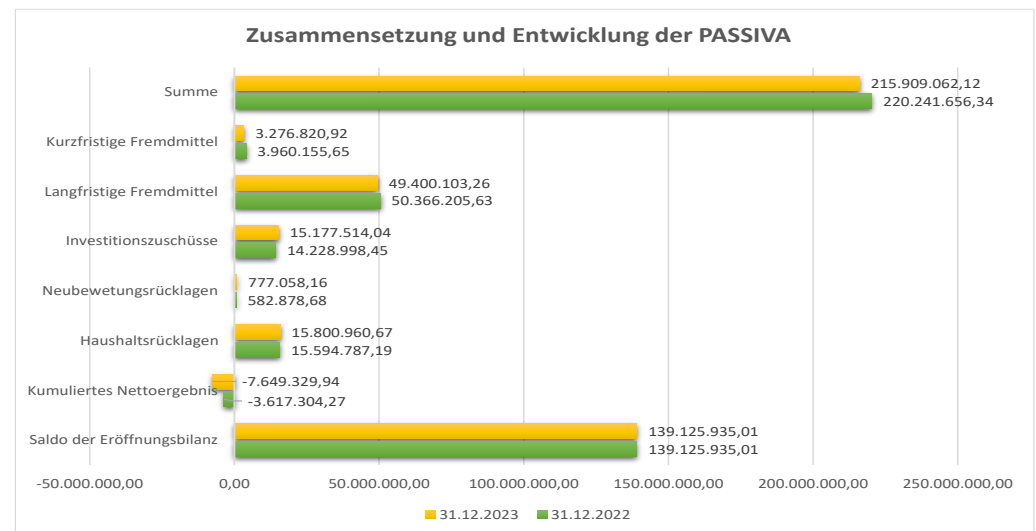
Der Saldo der kurzfristigen Verbindlichkeiten aus Lieferungen und Leistungen beträgt zum 31.12.2023 € 1.833.102,64. Dabei handelt es sich um offene Lieferantenforderungen mit Rechnungsdatum 2023, die erst im neuen Jahr eingelangt sind. Die sonstigen kurzfristigen Verbindlichkeiten in der Höhe von € 65.064,12 sind Verbindlichkeiten, deren Leistungszeitraum noch ins Haushaltjahr 2023 fällt und auch aufgrund ihrer Größenordnung rückgestellt werden müssen.

Bei den sonstigen kurzfristigen Verbindlichkeiten der nicht voranschlagswirksamen Gebarung (Umsatzsteuer, Verwahrgelder, Kautionen, City-Cards) beträgt der Saldo € 1.027.973,12.

- Kurzfristige Rückstellungen

Die Bilanzposition der kurzfristigen Rückstellungen hat einen Saldo von € 350.681,04. Die Rückstellungen für nicht konsumierte Urlaube hat sich um € 46.379,69 gegenüber dem Vorjahr erhöht.

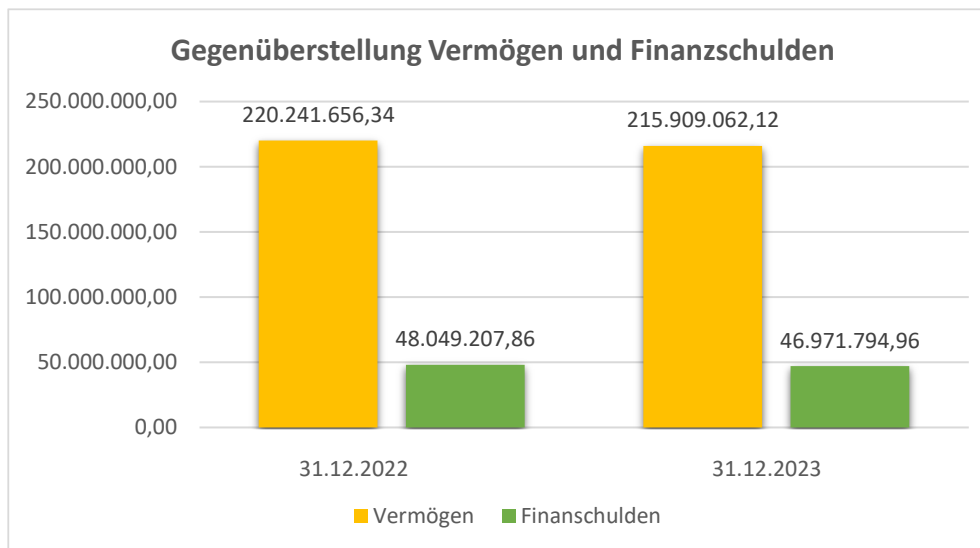
Die folgende Abbildung stellt die Zusammensetzung der Passiva im Vergleich mit dem Vorjahr dar.



4.2.2. Stand und Entwicklung des Gemeindevermögens und der Finanzschulden

Das Gesamtvermögen der Stadtgemeinde St. Veit an der Glan hat sich im Vergleich zum Vorjahr um € 4.332.594,22 verringert und liegt bei rund € 215,91 Mio. Der Vermögensrückgang erklärt sich einerseits durch den Verbrauch liquider Mittel, die für die Finanzierung von Investitionen herangezogen wurden und zum anderen durch die Abschreibung, die höher ausgefallen ist als die getätigten Investitionen.

Per 31.12.2023 betragen die Darlehensstände der Stadtgemeinde St. Veit an der Glan € 46.971.794,96 und betreffen einerseits den Gebührenhaushalte Wasserversorgung und zum anderen den marktbestimmten Betrieb der Wohn- u. Geschäftsgebäude. Die Finanzschulden haben sich gegenüber dem Vorjahr um € 1.077.412,90 verringert, wie das folgende Diagramm zeigt. Im Jahr 2023 wurden insgesamt € 2.108.909,29 an Darlehenstilgungen geleistet. Der Zinsaufwand betrug € 1.099.978,65. Die Darlehensverbindlichkeiten machen 21,73 % der Bilanzsumme aus.



5. Dokumentation der verwendeten Bewertungsmethoden und Abweichungen von der Nutzungsdauertabelle gemäß Anlage 7 VRV 2015

Grundsätzlich wurde jeder Vermögenswert, welcher sich im wirtschaftlichen Eigentum der Stadtgemeinde St. Veit an der Glan befindet, für sich einzeln erfasst und bewertet. Bei Vermögensgegenständen, die mit Investitionszuschüssen angeschafft bzw. hergestellt wurden, sind diese Investitionszuschüsse (Kapitaltransfers) entsprechend der Nutzungsdauer des Vermögensgegenstandes erfasst worden, damit diese in weiterer Folge entsprechend abgeschrieben werden können. Grundsätzlich wurden, wo es möglich war, die Vermögensgegenstände mit den fortgeschriebenen Anschaffungs- oder Herstellungskosten bewertet. Das bedeutet, die Anschaffungs- bzw. Herstellungskosten wurden um die bereits angefallene, kumulierte Abschreibung reduziert. Vermögensgegenstände, die bereits vollständig abgeschrieben, aber noch in Verwendung sind, wurden mit Null angesetzt.

Die Grundstücke wurden, sofern noch Unterlagen vorhanden waren, nach Möglichkeit zu den tatsächlichen Anschaffungskosten bewertet. Für viele Grundstücke wären die Anschaffungskosten nicht oder nur mit großem Aufwand zu ermitteln gewesen, sodass die Bewertung nach einer plausiblen internen Wertfeststellung oder mittels Schätzwertverfahrens (z. B. Grundstücksrasterverfahren, Immobilienpreisindex) erfolgte. Grundstücke für Straßenbauten, die dem öffentlichen Gut angehören und dadurch nur beschränkt nutzbar sind, wurden aus verwaltungsökonomischen Gründen pauschal mit einem Quadratmeterpreis von einem Euro bewertet. Die Grundstücke wurden getrennt von den sich auf diesen Grundstücken befindlichen Sachanlagen (Gebäude, Straßen, Kinderspielplätze etc.) erfasst, da Grundstücke auch keiner planmäßigen Abschreibung unterliegen.

Bei den Gemeindestraßen wurden die Straßen mit der Decke, der Tragschicht und dem Unterbau als eine Einheit bewertet. Es wurde lediglich zwischen unbefestigten und befestigten Straßenbauten unterschieden. Des Weiteren wurden diese unter Heranziehung des durchschnittlichen Wiederbeschaffungspreises je m² Straße bewertet. Damit man ein möglichst getreues Bild der Vermögenslage der Gemeindestraßen bekommt, war es darüber hinaus notwendig, bei der Bewertung des Straßenkörpers die Straßen mit Hilfe eines Straßenzustandskatasters, welcher den tatsächlichen technischen Wert der Straßen berücksichtigt, miteinfließen zu lassen. Das heißt, der durchschnittliche Wiederbeschaffungswert pro Quadratmeter wurde um einen Abschlag in Prozent vermindert. Bei der Erfassung der Brücken wurde ebenfalls zwischen Holz- und Massivbaubrücken unterschieden, für diese wiederum der durchschnittliche Wiederbeschaffungswert herangezogen und die Brücken in weiterer Folge entsprechend dem Zustand mit einem Abschlag versehen.

Die Gebäude wurden grundsätzlich nach den fortgeschriebenen Anschaffungs- oder Herstellungskosten bewertet.

Nachweis der liquiden Mittel (Kassenbestand)

Rechnungsabschluss 2023

Stadtgemeinde St. Veit an der Glan

Nachweis der liquiden Mittel (Kassenbestand)

ZW	Code	Konto	Bezeichnung	IBAN	Stand 31.12.2022	Einzahlungen 2023	Auszahlungen 2023	Stand 31.12.2023	Auszug Nr.	Datum
1	1151	200000	Kasse		25 333,31	489 272,99	495 231,14	19 375,16		
			Bar		25 333,31	489 272,99	495 231,14	19 375,16		
2	1151	210010	Kärntner Sparkasse	AT09 2070 6034 0000 0190	7 622 582,61	41 406 047,88	43 870 691,83	5 157 938,66	252	29.12.2023
3	1151	210011	Raiffeisenbezirksbank St. Veit	AT09 3947 5000 0001 9000	335 776,39	3 699 397,05	3 858 818,78	176 354,66	248	29.12.2023
4	1151	210012	PSK - Wien	AT43 6000 0000 0764 8991	161 012,21	383 953,35	503 610,45	41 355,11	63	29.12.2023
7	1151	210015	Austrian Anadi Bank AG	AT93 5200 0000 0851 1330	19 541,26	450 177,90	456 663,77	13 055,39	23	31.12.2023
11	1151	210003	BKS Bank AG	AT09 1700 0001 2232 9550	3 153,71	55 045,14	49 834,52	8 364,33	12	31.12.2023
12	1151	210004	Bank für Arbeit und Wirtschaft	AT24 1400 0914 1055 0011	4 422,24	1 795,48	132,09	6 085,63	16	14.12.2023
13	1151	210005	Volksbank Kärnten eG	AT32 4213 0001 0003 2002	18 870,60	886,74	242,44	19 514,90	10	31.12.2023
17	1151	210006	Interne Verrechnung	AT09 2070 6034 0000 0190	0,00	4 797 350,21	4 797 350,21	0,00		
			Bankkonto		8 165 359,02	50 794 653,75	53 537 344,09	5 422 668,68		
20	1151	210020	Festgeld (s-Termin Sparen)	AT56 2070 6045 0435 9961	0,00	6 082 530,31	20 632,58	6 061 897,73	3	29.12.2023
			Spareinlage		0,00	6 082 530,31	20 632,58	6 061 897,73		
18	1151	906000	Umbuchung		0,00	4 117 527,17	4 117 527,17	0,00		
19	1151	906001	Verrechnung		0,00	7 954 114,05	7 954 114,05	0,00		
			Verrechnung		0,00	12 071 641,22	12 071 641,22	0,00		
R05	1152	294005	Rücklage Wasserversorgung	AT77 2070 6044 0333 2531	750 670,93	183 616,89	36 207,59	898 080,23	9	29.12.2023
R06	1152	294006	Rücklage Kanalisation	AT77 2070 6044 0333 2531	5 426 311,52	611 020,89	4 390 240,62	1 647 091,79	9	29.12.2023
R07	1152	294007	Rücklage Müllbeseitigung	AT77 2070 6044 0333 2531	1 701 958,80	269 267,75	1 026 009,63	945 216,92	9	29.12.2023
R08	1152	294008	Rücklage Bauhof	AT77 2070 6044 0333 2531	308 986,51	16 656,94	572,02	325 071,43	9	29.12.2023
R10	1152	294010	Rücklage Hausbesitz	AT77 2070 6044 0333 2531	2 474 593,21	120 990,06	1 003 668,62	1 591 914,65	9	29.12.2023
R15	1152	294015	Rücklage Fäkalienabfuhr	AT77 2070 6044 0333 2531	337 277,67	2 422,42	5 692,00	334 008,09	9	29.12.2023
R16	1152	294016	Rücklage Hausbesitz ehemalige ESG	AT77 2070 6044 0333 2531	645 880,68	139 640,83	500 839,51	284 682,00	9	29.12.2023
R20	1152	294020	Rücklage Fahrgestell TLFA4000 FF SV	AT77 2070 6044 0333 2531	117 304,29	848,91	212,23	117 940,97	9	29.12.2023
R09	1152	295009	Rücklage Markt.	AT77 2070 6044 0333 2531	0,64	5 412,45	4,88	5 408,21	9	29.12.2023
R12	1152	295012	Rücklage Mulle-Stiftung	AT77 2070 6044 0333 2531	10 692,50	77,39	19,34	10 750,55	9	29.12.2023
R13	1152	295013	Rücklage Allgemein	AT77 2070 6044 0333 2531	213 071,06	1 541,96	385,49	214 227,53	9	29.12.2023
R18	1152	295018	Rücklage "erneuerbare Energie"	AT77 2070 6044 0333 2531	168 801,54	914,21	85 176,63	84 539,12	9	29.12.2023
R22	1152	295022	Rücklage Mülltransporter	AT77 2070 6044 0333 2531	457 049,27	4 030,89	827,55	460 252,61	9	29.12.2023
			Zahlungsmittelreserve		12 612 598,62	1 356 441,59	7 049 856,11	6 919 184,10		
			Gesamtsumme		20 803 290,95	70 794 539,86	73 174 705,14	18 423 125,67		

ZW	Code	Konto	Bezeichnung	IBAN	Stand 31.12.2022	Einzahlungen 2023	Auszahlungen 2023	Stand 31.12.2023	Auszug Nr.	Datum
					Stand 31.12.2022	Stand 31.12.2023	Veränderung			
1151			Kassa, Bankguthaben, Schecks		8 190 692,33	11 503 941,57	3 313 249,24			
1152			Zahlungsmittelreserven		12 612 598,62	6 919 184,10	-5 693 414,52			
			Zahlungsmittelreserven für zweckgebundene Haushaltsrücklagen		11 762 983,61	6 144 006,08	-5 618 977,53			
			294020 Rücklage R20		117 304,29	117 940,97	636,68			
			294016 Rücklage R16		645 880,68	284 682,00	-361 198,68			
			294015 Rücklage R15		337 277,67	334 008,09	-3 269,58			
			294010 Rücklage R10		2 474 593,21	1 591 914,65	-882 678,56			
			294005 Rücklage R05		750 670,93	898 080,23	147 409,30			
			294007 Rücklage R07		1 701 958,80	945 216,92	-756 741,88			
			294006 Rücklage R06		5 426 311,52	1 647 091,79	-3 779 219,73			
			294008 Rücklage R08		308 986,51	325 071,43	16 084,92			
			Zahlungsmittelreserven für allgemeine Haushaltsrücklagen		849 615,01	775 178,02	-74 436,99			
			295018 Rücklage R18		168 801,54	84 539,12	-84 262,42			
			295009 Rücklage R09		0,64	5 408,21	5 407,57			
			295012 Rücklage R12		10 692,50	10 750,55	58,05			
			295013 Rücklage R13		213 071,06	214 227,53	1 156,47			
			295022 Rücklage R22		457 049,27	460 252,61	3 203,34			
B.III			Gesamtsumme liquide Mittel		20 803 290,95	18 423 125,67	-2 380 165,28			

Der vorliegende Rechnungsabschluss enthält alle im Rechnungszeitraum erfolgten Gebarungen. Er stimmt mit den Belegen und Aufzeichnungen in den Rechnungsbüchern überein. Die ausgewiesenen buchmäßigen Bestände stimmen mit den tatsächlich vorhandenen Bargeldbeständen und Bankbeständen überein.

Der Bürgermeister

Ing. Kulmer Martin

Nachweis über nicht kassenwirksame Konten

Kategorie	Konto	wirksam ab	wirksam bis	Anfangsstand	Zugang	Abgang	Endstand
Bankgarantien	Bau-BG 701	22.11.2022	- 30.09.2027	3 200,00	0,00	0,00	3 200,00
	BG-874	14.04.2022	- 30.04.2025	859,09	0,00	0,00	859,09
	BG-875	25.04.2022	- 30.04.2025	743,73	0,00	0,00	743,73
	BG-876	18.05.2022	- 22.05.2025	6 847,00	0,00	0,00	6 847,00
	BG-877	23.05.2022	- 31.05.2023	2 233,11	0,00	0,00	2 233,11
	BG-878	18.05.2022	- 25.05.2025	405,47	0,00	0,00	405,47
	BG-879	01.07.2022	- 14.06.2025	1 363,34	0,00	0,00	1 363,34
	BG-873	14.04.2022	- 30.04.2025	673,08	0,00	0,00	673,08
	BG-880	29.08.2022	- 30.03.2027	1 896,53	0,00	0,00	1 896,53
	BG-882	19.12.2022	- 10.10.2027	959,72	0,00	0,00	959,72
	BG-882	27.12.2022	- 10.10.2027	1 826,04	0,00	0,00	1 826,04
	BG-883	10.01.2023	- 07.01.2026		2 427,15	0,00	2 427,15
	BG-884	10.01.2023	- 23.09.2027		1 938,22	0,00	1 938,22
	BG-885	24.01.2023	- 10.02.2026		404,72	0,00	404,72
	BG-886	24.01.2023	- 10.02.2026		670,64	0,00	670,64
	BG-881	21.12.2022	- 31.12.2024	1 150,00	0,00	0,00	1 150,00
	BG-887	24.01.2023	- 10.10.2027		1 826,04	0,00	1 826,04
	BG-871	22.02.2022	- 13.01.2025	483,69	0,00	0,00	483,69
	BG-869	18.02.2022	- 15.01.2025	7 069,53	0,00	0,00	7 069,53
	BG-852	23.12.2021	- 09.01.2025	1 420,31	0,00	0,00	1 420,31
	BG-854	22.12.2021	- 10.12.2024	283,53	0,00	0,00	283,53
	BG-855	22.12.2021	- 16.12.2024	757,44	0,00	0,00	757,44
	BG-856	22.12.2021	- 16.12.2024	4 202,55	0,00	0,00	4 202,55
	BG-857	22.12.2021	- 31.10.2024	4 609,75	0,00	0,00	4 609,75
	BG-858	11.01.2022	- 31.12.2024	2 278,75	0,00	0,00	2 278,75
	BG-870	18.02.2022	- 24.12.2026	1 863,58	0,00	0,00	1 863,58
	BG-859	20.01.2022	- 09.01.2025	405,22	0,00	0,00	405,22
	BG-861	15.02.2022	- 22.12.2024	4 752,79	0,00	0,00	4 752,79
	BG-862	09.02.2022	- 24.11.2024	4 869,27	0,00	0,00	4 869,27
	BG-863	04.02.2022	- 30.12.2024	531,26	0,00	0,00	531,26
	BG-864	15.02.2022	- 10.11.2024	1 589,52	0,00	0,00	1 589,52

Kategorie	Konto	wirksam ab	wirksam bis	Anfangsstand	Zugang	Abgang	Endstand
Bankgarantien	BG-867	15.02.2022	- 26.02.2025	1 239,90	0,00	0,00	1 239,90
	BG-868	15.02.2022	- 20.11.2024	9 802,77	0,00	0,00	9 802,77
	BG-860	28.01.2022	- 24.12.2026	1 863,58	0,00	0,00	1 863,58
	BG-851	16.12.2021	- 25.10.2026	6 076,68	0,00	0,00	6 076,68
	BG-888	07.02.2023	- 31.01.2026		4 181,41	0,00	4 181,41
	BG-890	14.02.2023	- 20.01.2026		799,05	0,00	799,05
	BG-914	03.10.2023	- 01.09.2026		2 351,03	0,00	2 351,03
	BG-915	03.10.2023	- 01.09.2026		2 297,76	0,00	2 297,76
	BG-916	16.10.2023	- 12.10.2026		881,38	0,00	881,38
	BG-917	16.10.2023	- 12.10.2026		881,38	0,00	881,38
	BG-918	16.10.2023	- 12.10.2026		881,38	0,00	881,38
	BG-919	16.10.2023	- 12.10.2026		881,38	0,00	881,38
	BG-913	03.10.2023	- 01.09.2026		2 324,91	0,00	2 324,91
	BG-920	16.10.2023	- 12.04.2024		5 067,48	0,00	5 067,48
	BG-922	24.11.2023	- 18.10.2026		1 054,21	0,00	1 054,21
	BG-923	24.11.2023	- 30.10.2026		2 169,83	0,00	2 169,83
	BG-924	24.11.2023	- 18.10.2026		2 086,93	0,00	2 086,93
	BG-925	24.11.2023	- 18.10.2028		1 215,97	0,00	1 215,97
	BG-926	24.11.2023	- 18.11.2026		579,14	0,00	579,14
	BG-927	18.12.2023	- 30.12.2026		849,57	0,00	849,57
	BG-921	24.11.2023	- 18.10.2026		1 911,65	0,00	1 911,65
	BG-889	10.02.2023	- 22.01.2026		541,55	0,00	541,55
	BG-912	03.10.2023	- 01.09.2026		2 323,37	0,00	2 323,37
	BG-908	03.10.2023	- 19.09.2026		517,05	0,00	517,05
	BG-891	14.02.2023	- 31.01.2026		442,89	0,00	442,89
	BG-892	27.02.2023	- 30.01.2026		6 917,84	0,00	6 917,84
	BG-893	27.02.2023	- 08.12.2025		3 866,93	0,00	3 866,93
	BG-895	07.06.2023	- 28.02.2026		634,00	0,00	634,00
	BG-896	07.06.2023	- 28.02.2026		850,86	0,00	850,86
	BG-897	07.06.2023	- 27.04.2026		775,00	0,00	775,00
	BG-911	03.10.2023	- 01.09.2026		2 314,75	0,00	2 314,75
	BG-898	09.06.2023	- 17.06.2026		1 675,55	0,00	1 675,55

Kategorie	Konto	wirksam ab	wirksam bis	Anfangsstand	Zugang	Abgang	Endstand
Bankgarantien	BG-901	07.07.2023	- 22.06.2026		1 452,32	0,00	1 452,32
	BG-902	24.08.2023	- 25.06.2026		675,96	0,00	675,96
	BG-903	24.08.2023	- 25.06.2026		675,96	0,00	675,96
	BG-904	24.08.2023	- 25.06.2026		675,96	0,00	675,96
	BG-905	24.08.2023	- 25.06.2026		675,96	0,00	675,96
	BG-906	23.08.2023	- 14.01.2026		754,74	0,00	754,74
	BG-900	19.06.2023	- 07.05.2026		2 569,21	0,00	2 569,21
	BG-850	16.12.2021	- 27.09.2026	3 578,36	0,00	0,00	3 578,36
	BG-853	22.12.2021	- 15.12.2024	274,49	0,00	0,00	274,49
	BG-848	16.12.2021	- 03.08.2026	7 258,41	0,00	0,00	7 258,41
	BG-760	25.11.2019	- 30.09.2024	642,24	0,00	0,00	642,24
	BG-781	29.07.2020	- 04.06.2023	21 778,55	0,00	0,00	21 778,55
	BG-782	20.08.2020	- 08.07.2023	204,51	0,00	0,00	204,51
	BG-783	25.08.2020	- 05.08.2023	1 388,16	0,00	0,00	1 388,16
	BG-784	27.08.2020	- 30.07.2023	252,77	0,00	0,00	252,77
	BG-785	28.09.2020	- 19.06.2023	6 587,66	0,00	0,00	6 587,66
	BG-727	23.01.2019	- 21.01.2024	1 097,96	0,00	0,00	1 097,96
	BG-787	15.10.2020	- 29.10.2023	1 163,45	0,00	0,00	1 163,45
	BG-790	27.10.2020	- 30.09.2025	2 213,00	0,00	0,00	2 213,00
	BG-791	29.10.2020	- 01.10.2023	337,07	0,00	0,00	337,07
	BG-793	16.11.2020	- 01.08.2023	3 524,94	0,00	0,00	3 524,94
	BG-794	16.11.2020	- 04.09.2023	2 237,63	0,00	0,00	2 237,63
	BG-849	16.12.2021	- 27.09.2026	5 169,89	0,00	0,00	5 169,89
	BG-796	18.11.2020	- 10.06.2025	1 686,14	0,00	0,00	1 686,14
	BG-788	10.10.2020	- 14.09.2023	933,42	0,00	0,00	933,42
	BG-726	22.01.2019	- 19.09.2023	2 660,59	0,00	0,00	2 660,59
	BG-725	22.01.2019	- 18.09.2023	3 968,62	0,00	0,00	3 968,62
	BG-724	22.01.2019	- 18.09.2023	617,81	0,00	0,00	617,81
	Bau-BG 881	17.11.2022	- 30.06.2028	16 220,00	0,00	0,00	16 220,00
	Bau-BG 894	16.03.2023	- 30.06.2024		25 000,00	0,00	25 000,00
	Bau-BG 899	12.06.2023	- 01.01.2024		4 000,00	0,00	4 000,00
	Bau-BG 909	03.10.2023	- 19.09.2026		517,51	0,00	517,51

Kategorie	Konto	wirksam ab	wirksam bis	Anfangsstand	Zugang	Abgang	Endstand
Bankgarantien	Bau-BG 910	03.10.2023	- 01.09.2026		2 310,46	0,00	2 310,46
	Bau-BG-865	15.02.2022	- 30.06.2027	3 856,00	0,00	0,00	3 856,00
	BG 831	12.07.2021	- 31.08.2024	1 981,87	0,00	0,00	1 981,87
	BG 832	26.07.2021	- 18.07.2024	1 678,56	0,00	0,00	1 678,56
	BG 833	22.07.2021	- 01.07.2026	3 824,90	0,00	0,00	3 824,90
	BG 834	05.08.2021	- 19.07.2024	1 732,62	0,00	0,00	1 732,62
	BG 840	12.11.2021	- 30.06.2024	26 311,81	0,00	0,00	26 311,81
	BG 841	12.11.2021	- 13.07.2024	626,37	0,00	0,00	626,37
	BG 872	31.03.2022	- 14.03.2025	1 751,29	0,00	0,00	1 751,29
	BG-701	24.11.2022	- 01.01.2024	1 830,72	0,00	0,00	1 830,72
	BG-720	03.12.2018	- 31.10.2023	2 270,58	0,00	0,00	2 270,58
	BG-797	24.11.2020	- 17.12.2023	5 374,61	0,00	0,00	5 374,61
	BG-798	10.12.2020	- 27.12.2023	6 408,78	0,00	0,00	6 408,78
	BG-795	30.10.2020	- 29.09.2023	1 275,75	0,00	0,00	1 275,75
	BG-802	16.12.2020	- 31.07.2023	710,20	0,00	0,00	710,20
	BG-824	15.03.2021	- 23.03.2024	1 003,08	0,00	0,00	1 003,08
	BG-825	21.05.2021	- 19.05.2024	2 712,92	0,00	0,00	2 712,92
	BG-800	14.12.2020	- 04.09.2023	2 170,50	0,00	0,00	2 170,50
	BG-827	14.06.2021	- 05.05.2024	2 486,79	0,00	0,00	2 486,79
	BG-828	25.06.2021	- 26.06.2024	4 133,97	0,00	0,00	4 133,97
	BG-835	26.08.2021	- 27.07.2024	1 696,92	0,00	0,00	1 696,92
	BG-823	11.03.2021	- 24.02.2024	498,94	0,00	0,00	498,94
	BG-836	06.09.2021	- 01.10.2024	767,23	0,00	0,00	767,23
	BG-839	29.09.2021	- 13.08.2026	2 269,22	0,00	0,00	2 269,22
	BG-842	10.11.2021	- 25.07.2024	3 034,62	0,00	0,00	3 034,62
	BG-843	26.11.2021	- 30.11.2023	1 795,00	0,00	0,00	1 795,00
	BG-845	14.12.2021	- 16.12.2026	1 207,19	0,00	0,00	1 207,19
	BG-846	16.12.2021	- 30.11.2023	1 795,00	0,00	0,00	1 795,00
	BG-847	02.12.2021	- 16.12.2026	1 223,08	0,00	0,00	1 223,08
	BG-837	06.09.2021	- 01.10.2024	719,28	0,00	0,00	719,28
	BG-822	11.03.2021	- 24.02.2024	1 306,98	0,00	0,00	1 306,98
	BG-826	01.07.2021	- 24.07.2026	3 580,39	0,00	0,00	3 580,39

Kategorie	Konto	wirksam ab	wirksam bis	Anfangsstand	Zugang	Abgang	Endstand
Bankgarantien	BG-820	03.03.2021	- 27.11.2023	3 901,78	0,00	0,00	3 901,78
	BG-804	18.12.2020	- 24.09.2023	2 112,80	0,00	0,00	2 112,80
	BG-805	29.12.2020	- 30.10.2023	3 436,53	0,00	0,00	3 436,53
	BG-821	08.03.2021	- 24.02.2024	3 937,56	0,00	0,00	3 937,56
	BG-807	30.12.2020	- 01.12.2025	14 928,89	0,00	0,00	14 928,89
	BG-808	30.12.2020	- 03.11.2025	3 659,71	0,00	0,00	3 659,71
	BG-809	30.12.2020	- 01.12.2025	12 292,31	0,00	0,00	12 292,31
	BG-810	05.01.2021	- 18.11.2023	1 927,05	0,00	0,00	1 927,05
	BG-806	30.12.2020	- 30.04.2026	4 380,05	0,00	0,00	4 380,05
	BG-814	20.01.2021	- 15.12.2023	1 205,23	0,00	0,00	1 205,23
	BG-815	02.02.2021	- 15.12.2023	44 934,27	0,00	0,00	44 934,27
	BG-816	11.02.2021	- 15.12.2023	20 199,25	0,00	0,00	20 199,25
	BG-817	12.02.2021	- 29.07.2023	707,58	0,00	0,00	707,58
	BG-818	19.02.2021	- 11.02.2024	7 871,84	0,00	0,00	7 871,84
	BG-819	03.03.2021	- 12.04.2024	601,12	0,00	0,00	601,12
BG-813	20.01.2021	- 12.10.2023	5 067,48	0,00	0,00	5 067,48	
Summe Bankgarantien				383 251,52	97 849,10	0,00	481 100,62
Bebauungsverpflichtungen	Bau-BG 830	10.06.2021	- 31.08.2026	2 684,00	0,00	0,00	2 684,00
	Bau-BG 703	08.02.2018	- 31.03.2023	5 455,00	0,00	0,00	5 455,00
	Bau-BG 706	19.11.2020	- 31.12.2025	2 660,00	0,00	0,00	2 660,00
	Bau-BG 707	01.07.2020	- 30.06.2025	14 200,00	0,00	0,00	14 200,00
	Bau-BG 708	16.11.2020	- 30.09.2027	4 036,00	0,00	0,00	4 036,00
	Bau-BG 709	16.11.2020	- 31.12.2025	22 840,69	0,00	0,00	22 840,69
	Bau-BG 768	08.03.2017	- 01.03.2023	22 800,00	0,00	0,00	22 800,00
	Bau-BG 829	21.05.2021	- 31.08.2026	19 980,00	0,00	0,00	19 980,00
	Bau-BG Spb 704	12.07.2019	- 31.10.2024	4 036,00	0,00	0,00	4 036,00
Summe Bebauungsverpflichtungen				98 691,69	0,00	0,00	98 691,69
Gesamt				481 943,21	97 849,10	0,00	579 792,31

Ergebnishaushalt Gesamt 1. und 2. Ebene (Anlage 1a)
- interne Vergütungen enthalten

MVAG	Mittelverwendungs- und aufbringungsgruppen (1. und 2. Ebene)	RA 2023	VA 2023	RA - VA
211	Erträge aus der operativen Verwaltungstätigkeit	43 253 423,54	43 432 000,00	-178 576,46
2111	Erträge aus eigenen Abgaben	8 457 942,66	8 029 200,00	428 742,66
2112	Erträge aus Ertragsanteilen	14 054 441,75	14 374 000,00	-319 558,25
2113	Erträge aus Gebühren	5 300 952,86	5 256 200,00	44 752,86
2114	Erträge aus Leistungen	6 764 684,07	6 968 200,00	-203 515,93
2115	Erträge aus Besitz und wirtschaftlicher Tätigkeit	6 099 296,53	6 273 800,00	-174 503,47
2116	Erträge aus Veräußerung und sonstige Erträge	2 322 932,75	2 417 000,00	-94 067,25
2117	Nicht finanzierungswirksame operative Erträge	253 172,92	113 600,00	139 572,92
212	Erträge aus Transfers	3 249 881,15	3 040 100,00	209 781,15
2121	Transferertrag von Trägern des öffentlichen Rechts	2 411 484,90	2 267 000,00	144 484,90
2122	Transferertrag von Beteiligungen			
2123	Transferertrag von Unternehmen (mit Finanzunternehmen)	52 773,00	50 000,00	2 773,00
2124	Transferertrag von Haushalten und Organisationen ohne Erwerbscharakter	128 197,92	164 700,00	-36 502,08
2125	Transferertrag vom Ausland			
2126	Investitions- und Tilgungszuschüsse zwischen Unternehmungen und Betrieben der Gebietskörperschaft und der Gebietskörperschaft			
2127	Nicht finanzierungswirksamer Transferertrag	657 425,33	558 400,00	99 025,33
213	Finanzerträge	784 372,52	725 000,00	59 372,52
2131	Erträge aus Zinsen	278 105,72	218 700,00	59 405,72
2132	Erträge aus Zinsen aus derivativen Finanzinstrumenten ohne Grundgeschäft			
2133	Erträge aus Gewinnentnahmen von marktbestimmten Betrieben	500 000,00	500 000,00	
2134	Sonstige Finanzerträge			
2135	Erträge aus Dividenden/Gewinnausschüttungen	6 266,80	6 300,00	-33,20
2136	Sonstige nicht finanzierungswirksame Finanzerträge			
21	Summe Erträge	47 287 677,21	47 197 100,00	90 577,21
221	Personalaufwand	7 233 236,38	7 201 000,00	32 236,38
2211	Personalaufwand (Bezüge, Nebengeb., Mehrleistungen)	5 428 551,41	5 547 400,00	-118 848,59
2212	Gesetzlicher und freiwilliger Sozialaufwand	1 392 670,63	1 436 900,00	-44 229,37
2213	Sonstiger Personalaufwand	1 151,20	1 200,00	-48,80
2214	Nicht finanzierungswirksamer Personalaufwand	410 863,14	215 500,00	195 363,14
222	Sachaufwand (ohne Transferaufwand)	24 030 571,34	25 568 200,00	-1 537 628,66
2221	Gebrauchs- und Verbrauchsgüter, Handelswaren	889 885,87	1 070 600,00	-180 714,13
2222	Verwaltungs- und Betriebsaufwand	2 266 523,72	2 744 600,00	-478 076,28
2223	Leasing- und Mietaufwand	1 430 393,40	1 437 400,00	-7 006,60
2224	Instandhaltung	3 836 178,39	4 196 900,00	-360 721,61
2225	Sonstiger Sachaufwand	10 023 145,91	10 844 400,00	-821 254,09
2226	Nicht finanzierungswirksamer Sachaufwand	5 584 444,05	5 274 300,00	310 144,05

MVAG	Mittelverwendungs- und aufbringungsgruppen (1. und 2. Ebene)	RA 2023	VA 2023	RA - VA
223	Transferaufwand (laufende Transfers und Kapitaltransfers)	17 443 026,66	17 574 200,00	-131 173,34
2231	Transferaufwand an Träger des öffentlichen Rechts	14 691 237,46	14 703 500,00	-12 262,54
2232	Transferaufwand an Beteiligungen			
2233	Transferaufwand an Unternehmen (mit Finanzunternehmen)	1 956 568,80	1 956 600,00	-31,20
2234	Transferaufwand an Haushalte und Organisationen ohne Erwerbscharakter	795 220,40	914 100,00	-118 879,60
2235	Transferaufwand an das Ausland			
2236	Investitions- und Tilgungszuschüsse zwischen Unternehmungen und Betrieben der Gebietskörperschaft und der Gebietskörperschaft			
2237	Nicht finanzierungswirksamer Transferaufwand			
224	Finanzaufwand	2 406 695,02	1 153 600,00	1 253 095,02
2241	Zinsen aus Finanzschulden, Finanzierungsleasing, Forderungskauf und derivativen Finanzinstrumenten mit Grundgeschäft	1 130 208,06	1 121 200,00	9 008,06
2242	Zinsen und sonstige Aufwendungen aus derivativen Finanzinstrumenten ohne Grundgeschäft			
2243	Gewinnentnahmen von Unternehmungen und marktbestimmten Betrieben der Gebietskörperschaft (innerhalb der Gebietskörperschaft)			
2244	Sonstiger Finanzaufwand	33 102,20	32 400,00	702,20
2245	Nicht finanzierungswirksamer Finanzaufwand	1 243 384,76		1 243 384,76
22	Summe Aufwendungen	51 113 529,40	51 497 000,00	-383 470,60
SA0	Saldo (0) Nettoergebnis (21 - 22)	-3 825 852,19	-4 299 900,00	474 047,81
230	Entnahmen von Haushaltsrücklagen	1 517 709,37	3 204 100,00	-1 686 390,63
2301	Entnahmen von Haushaltsrücklagen	1 517 709,37	3 204 100,00	-1 686 390,63
240	Zuweisung an Haushaltsrücklagen	1 723 882,85	1 469 100,00	254 782,85
2401	Zuweisung an Haushaltsrücklagen	1 723 882,85	1 469 100,00	254 782,85
23	Summe Haushaltsrücklagen	-206 173,48	1 735 000,00	-1 941 173,48
SA00	Nettoergebnis nach Zuweisung und Entnahmen von Haushaltsrücklagen (Saldo 0 +/- SU23)	-4 032 025,67	-2 564 900,00	-1 467 125,67

Finanzierungshaushalt Gesamt 1. und 2. Ebene (Anlage 1b)
- interne Vergütungen enthalten

MVAG	Mittelverwendungs- und aufbringungsgruppen (1. und 2. Ebene)	RA 2023	VA 2023	RA - VA
311	Einzahlungen aus der operativen Verwaltungstätigkeit	42 551 130,61	42 802 800,00	-251 669,39
3111	Einzahlungen aus eigenen Abgaben	8 439 347,81	8 029 200,00	410 147,81
3112	Einzahlungen aus Ertragsanteilen	14 054 441,75	14 374 000,00	-319 558,25
3113	Einzahlungen aus Gebühren	5 316 974,05	5 256 200,00	60 774,05
3114	Einzahlungen aus Leistungen	6 737 078,49	6 968 200,00	-231 121,51
3115	Einzahlungen aus Besitz und wirtschaftlicher Tätigkeit	6 132 012,25	6 273 800,00	-141 787,75
3116	Einzahlungen aus Veräußerung von geringwertigen Wirtschaftsgütern (GWG) und sonstige Einzahlungen	1 871 276,26	1 901 400,00	-30 123,74
312	Einzahlungen aus Transfers (ohne Kapitaltransfers)	2 302 331,88	2 481 700,00	-179 368,12
3121	Transferzahlungen von Trägern des öffentlichen Rechts	2 124 452,19	2 267 000,00	-142 547,81
3122	Transferzahlungen von Beteiligungen			
3123	Transferzahlungen von Unternehmen (inkl. Finanzunternehmen)	52 773,00	50 000,00	2 773,00
3124	Transferzahlungen von Haushalte und Organisationen ohne Erwerbscharakter	125 106,69	164 700,00	-39 593,31
3125	Transferzahlungen vom Ausland			
3126	Investitions- und Tilgungszuschüsse zwischen Unternehmungen und Betrieben der Gebietskörperschaft und der Gebietskörperschaft			
313	Einzahlungen aus Finanzerträgen	784 372,52	725 000,00	59 372,52
3131	Einzahlungen aus Zinserträgen	278 105,72	218 700,00	59 405,72
3133	Einzahlungen aus Gewinnentnahmen von marktbestimmten Betrieben	500 000,00	500 000,00	
3134	Sonstige Einzahlungen aus Finanzerträgen			
3135	Einzahlungen aus Dividenden/Gewinnausschüttungen	6 266,80	6 300,00	-33,20
31	Summe Einzahlungen operative Gebarung	45 637 835,01	46 009 500,00	-371 664,99
321	Auszahlungen aus Personalaufwand	6 822 373,24	6 985 500,00	-163 126,76
3211	Auszahlungen für Personalaufwand Bezüge, Nebengebühren, und Mehrleistungsvergütungen)	5 428 551,41	5 547 400,00	-118 848,59
3212	Auszahlungen für gesetzliche und freiwillige Sozialaufwendungen	1 392 670,63	1 436 900,00	-44 229,37
3213	Auszahlungen aus sonstigem Personalaufwand	1 151,20	1 200,00	-48,80
322	Auszahlungen aus Sachaufwand (ohne Transferaufwand)	18 254 627,44	20 293 900,00	-2 039 272,56
3221	Auszahlungen für Gebrauchs- und Verbrauchsgüter, Handelswaren	892 857,31	1 070 600,00	-177 742,69
3222	Auszahlungen für Verwaltungs- und Betriebsaufwand	2 338 713,48	2 744 600,00	-405 886,52
3223	Auszahlungen für Leasing- und Mietaufwand	1 429 847,94	1 437 400,00	-7 552,06
3224	Auszahlungen für Instandhaltung	3 589 315,24	4 196 900,00	-607 584,76
3225	Sonstige Auszahlungen aus Sachaufwand	10 003 893,47	10 844 400,00	-840 506,53
323	Auszahlungen aus Transfers (ohne Kapitaltransfers)	17 510 375,99	17 505 700,00	4 675,99
3231	Transferzahlungen an Träger des öffentlichen Rechts	14 689 574,44	14 703 500,00	-13 925,56
3232	Transferzahlungen an Beteiligungen			
3233	Transferzahlungen an Unternehmen (inkl. Finanzunternehmen)	1 956 568,80	1 956 600,00	-31,20
3234	Transferzahlungen an Haushalte und Organisationen ohne Erwerbscharakter	864 232,75	845 600,00	18 632,75

MVAG	Mittelverwendungs- und aufbringungsgruppen (1. und 2. Ebene)	RA 2023	VA 2023	RA - VA
3235	Transferzahlungen an das Ausland			
3236	Investitions- und Tilgungszuschüsse zwischen Unternehmungen und Betrieben der Gebietskörperschaft und der Gebietskörperschaft			
324	Auszahlungen aus Finanzaufwand	1 163 330,97	1 153 600,00	9 730,97
3241	Auszahlungen für Zinsaufwand, für Finanzierungsleasing, für Forderungskauf, für Finanzschulden und derivative Finanzinstrumente	1 130 208,06	1 121 200,00	9 008,06
3242	Auszahlungen für Zinsen aus derivativen Finanzinstrumenten ohne Grundgeschäft			
3243	Auszahlung aus Gewinnentnahmen von marktbestimmten Betrieben			
3244	Sonstige Auszahlungen aus Finanzaufwendungen	33 122,91	32 400,00	722,91
32	Summe Auszahlungen operative Gebarung	43 750 707,64	45 938 700,00	-2 187 992,36
SA1	Saldo (1) Geldfluss aus der Operativen Gebarung (31 – 32)	1 887 127,37	70 800,00	1 816 327,37
331	Einzahlungen aus der Investitionstätigkeit	424 298,62	515 600,00	-91 301,38
3311	Einzahlungen aus der Veräußerung von immateriellem Vermögen			
3312	Einzahlungen aus der Veräußerung von Grundstücken und Grundstückseinrichtungen	31 496,67	120 400,00	-88 903,33
3313	Einzahlungen aus der Veräußerung von Gebäuden und Bauten	360 100,00	360 000,00	100,00
3314	Einzahlungen aus der Veräußerung von technischen Anlagen, Fahrzeuge und Maschinen	32 076,45	34 600,00	-2 523,55
3315	Einzahlungen aus der Veräußerung von Amts-, Betriebs- und Geschäftsausstattung	625,50	600,00	25,50
3316	Einzahlungen aus der Veräußerung von Kulturgütern			
3317	Einzahlungen aus der Veräußerung von Beteiligungen			
332	Einzahlungen aus der Rückzahlung von Darlehen sowie gewährten Vorschüssen	81 434,34	40 300,00	41 134,34
3321	Einzahlungen aus Darlehen an Träger des öffentlichen Rechts			
3322	Einzahlungen aus Darlehen an Beteiligungen			
3323	Einzahlungen aus Darlehen an Unternehmen und Haushalte	81 434,34	40 300,00	41 134,34
3325	Einzahlungen aus Vorschüssen und Anzahlungen			
333	Einzahlungen aus Kapitaltransfers	1 000 465,82	2 112 500,00	-1 112 034,18
3331	Kapitaltransferzahlungen von Trägern des öffentlichen Rechts	936 791,31	2 009 500,00	-1 072 708,69
3332	Kapitaltransferzahlungen von Beteiligungen			
3333	Kapitaltransferzahlungen von Unternehmen			
3334	Kapitaltransferzahlungen von Haushalten und Organisationen ohne Erwerbscharakter	63 674,51	103 000,00	-39 325,49
3335	Kapitaltransferzahlungen vom Ausland			
33	Summe Einzahlungen investive Gebarung	1 506 198,78	2 668 400,00	-1 162 201,22
341	Auszahlungen aus der Investitionstätigkeit	4 676 160,68	7 652 600,00	-2 976 439,32
3411	Auszahlungen für den Erwerb von immateriellem Vermögen	51 315,78	100 800,00	-49 484,22
3412	Auszahlungen für den Erwerb von Grundstücken und Grundstückseinrichtungen	1 565 399,93	1 361 700,00	203 699,93
3413	Auszahlungen für den Erwerb von Gebäuden und Bauten	2 228 817,42	5 143 500,00	-2 914 682,58
3414	Auszahlungen für den Erwerb von technischen Anlagen, Fahrzeuge und Maschinen	419 893,77	473 400,00	-53 506,23

MVAG	Mittelverwendungs- und aufbringungsgruppen (1. und 2. Ebene)	RA 2023	VA 2023	RA - VA
3415	Auszahlungen für den Erwerb von Amts-, Betriebs- und Geschäftsausstattung	402 265,41	569 200,00	-166 934,59
3416	Auszahlungen für den Erwerb von Kulturgütern	4 500,00		4 500,00
3417	Auszahlungen für den Erwerb von Beteiligungen	3 968,37	4 000,00	-31,63
342	Auszahlungen von gewährten Darlehen sowie gewährten Vorschüssen	8 734,17	8 700,00	34,17
3421	Auszahlung von Darlehen an Träger des öffentlichen Rechts			
3422	Auszahlung von Darlehen an Beteiligungen			
3423	Auszahlung von Darlehen an Unternehmen und Haushalte	8 734,17	8 700,00	34,17
3425	Auszahlungen von Vorschüssen und Anzahlungen			
343	Auszahlungen aus Kapitaltransfers	77 500,00	68 500,00	9 000,00
3431	Kapitaltransferzahlungen an Träger des öffentlichen Rechts			
3432	Kapitaltransferzahlungen an Beteiligungen			
3433	Kapitaltransferzahlungen an Unternehmen (Finanzunternehmen)			
3434	Kapitaltransferzahlungen an Haushalte und Organisationen ohne Erwerbscharakter	77 500,00	68 500,00	9 000,00
3435	Kapitaltransferzahlungen an das Ausland			
34	Summe Auszahlungen investive Gebarung	4 762 394,85	7 729 800,00	-2 967 405,15
SA2	Saldo (2) Geldfluss aus der Investiven Gebarung (33 – 34)	-3 256 196,07	-5 061 400,00	1 805 203,93
SA3	Saldo (3) Nettofinanzierungssaldo (Saldo 1 + Saldo 2)	-1 369 068,70	-4 990 600,00	3 621 531,30
351	Einzahlungen aus der Aufnahme von Finanzschulden	1 031 496,39	4 119 000,00	-3 087 503,61
3511	Einzahlungen aus empfangenen Darlehen von öffentlichen Körperschaften und Rechtsträgern	1 031 496,39	1 026 200,00	5 296,39
3512	Einzahlungen aus empfangenen Darlehen von Beteiligungen			
3513	Einzahlungen aus empfangenen Darlehen von Unternehmen und privaten Haushalten			
3514	Einzahlungen aus Finanzschulden (Finanzunternehmen)		3 092 800,00	-3 092 800,00
353	Einzahlungen infolge eines Kapitaltausch bei derivativen Finanzinstrumenten mit Grundgeschäft	0,00	0,00	0,00
3530	Einzahlungen infolge eines Kapitaltausch bei derivativen Finanzinstrumenten mit Grundgeschäft			
355	Einzahlungen aus dem Abgang von Finanzinstrumenten	0,00	0,00	0,00
3550	Einzahlungen aus dem Abgang von Finanzinstrumenten			
35	Summe Einzahlungen aus der Finanzierungstätigkeit	1 031 496,39	4 119 000,00	-3 087 503,61
361	Auszahlungen aus der Tilgung von Finanzschulden	2 108 909,29	2 480 600,00	-371 690,71
3611	Auszahlungen aus empfangenen Darlehen von öffentlichen Körperschaften und Rechtsträgern	424 974,89	425 100,00	-125,11
3612	Auszahlungen aus empfangenen Darlehen von Beteiligungen			
3613	Auszahlungen aus empfangenen Darlehen von Unternehmen und privaten Haushalten			
3614	Auszahlungen aus Finanzschulden	1 683 934,40	2 055 500,00	-371 565,60

MVAG	Mittelverwendungs- und aufbringungsgruppen (1. und 2. Ebene)	RA 2023	VA 2023	RA - VA
3615	Auszahlung aus der Rückzahlung von Leasingverbindlichkeiten			
363	Auszahlungen infolge eines Kapitaltausch bei derivativen Finanzinstrumenten mit Grundgeschäft	0,00	0,00	0,00
3630	Auszahlungen infolge eines Kapitaltausch bei derivativen Finanzinstrumenten mit Grundgeschäft			
365	Auszahlungen für den Erwerb von Finanzinstrumenten	0,00	0,00	0,00
3650	Auszahlungen für den Erwerb von Finanzinstrumenten			
36	Summe Auszahlungen aus der Finanzierungstätigkeit	2 108 909,29	2 480 600,00	-371 690,71
SA4	Saldo (4) Geldfluss aus der Finanzierungstätigkeit (35 – 36)	-1 077 412,90	1 638 400,00	-2 715 812,90
SA5	Saldo (5) Geldfluss aus der voranschlagswirksamen Gebarung (Saldo 3 + Saldo 4)	-2 446 481,60	-3 352 200,00	905 718,40
411	Einzahlungen aus nicht voranschlagswirksamen Forderungen	11 762 900,72		
4110	Einzahlungen aus nicht voranschlagswirksamen Forderungen	11 762 900,72		
412	Einzahlungen aus nicht voranschlagswirksamen Verbindlichkeiten	10 856 108,96		
4120	Einzahlungen aus nicht voranschlagswirksamen Verbindlichkeiten	10 856 108,96		
413	Einzahlungen aus der Aufnahme von zur Kassenstärkung eingegangenen Geldverbindlichkeiten (Barvorlagen)	0,00		
4130	Einzahlungen aus der Aufnahme von zur Kassenstärkung eingegangenen Geldverbindlichkeiten (Barvorlagen)			
41	Summe Einzahlungen aus der nicht voranschlagswirksamen Gebarung	22 619 009,68		
421	Auszahlungen aus nicht voranschlagswirksamen Forderungen	11 998 331,69		
4210	Auszahlungen aus nicht voranschlagswirksamen Forderungen	11 998 331,69		
422	Auszahlungen aus nicht voranschlagswirksamen Verbindlichkeiten	10 554 361,67		
4220	Auszahlungen aus nicht voranschlagswirksamen Verbindlichkeiten	10 554 361,67		
423	Auszahlungen zur Tilgung von zur Kassenstärkung eingegangenen Geldverbindlichkeiten (Barvorlagen)	0,00		
4230	Auszahlungen zur Tilgung von zur Kassenstärkung eingegangenen Geldverbindlichkeiten (Barvorlagen)			
42	Summe Auszahlungen aus der nicht voranschlagswirksamen Gebarung	22 552 693,36		
SA6	Geldfluss aus der nicht voranschlagswirksamen Gebarung	66 316,32		
SA7	Veränderung an Liquiden Mitteln (Saldo 5 + Saldo 6)	-2 380 165,28		
	Anfangsbestand liquide Mittel (115 zum 31.12.2022)	20 803 290,95		
	Endbestand liquide Mittel (115 zum 31.12.2023)	18 423 125,67		
	davon Zahlungsmittelreserven (1152 zum 31.12.2023)	6 919 184,10		

Ergebnishaushalt Gesamt 1. und 2. Ebene (Anlage 1a)
- bereinigt um interne Vergütungen

MVAG	Mittelverwendungs- und aufbringungsgruppen (1. und 2. Ebene)	RA 2023	VA 2023	RA - VA
211	Erträge aus der operativen Verwaltungstätigkeit	40 523 865,72	40 335 900,00	187 965,72
2111	Erträge aus eigenen Abgaben	8 457 942,66	8 029 200,00	428 742,66
2112	Erträge aus Ertragsanteilen	14 054 441,75	14 374 000,00	-319 558,25
2113	Erträge aus Gebühren	5 300 952,86	5 256 200,00	44 752,86
2114	Erträge aus Leistungen	4 035 126,25	3 872 100,00	163 026,25
2115	Erträge aus Besitz und wirtschaftlicher Tätigkeit	6 099 296,53	6 273 800,00	-174 503,47
2116	Erträge aus Veräußerung und sonstige Erträge	2 322 932,75	2 417 000,00	-94 067,25
2117	Nicht finanzierungswirksame operative Erträge	253 172,92	113 600,00	139 572,92
212	Erträge aus Transfers	3 249 881,15	3 040 100,00	209 781,15
2121	Transferertrag von Trägern des öffentlichen Rechts	2 411 484,90	2 267 000,00	144 484,90
2122	Transferertrag von Beteiligungen			
2123	Transferertrag von Unternehmen (mit Finanzunternehmen)	52 773,00	50 000,00	2 773,00
2124	Transferertrag von Haushalten und Organisationen ohne Erwerbscharakter	128 197,92	164 700,00	-36 502,08
2125	Transferertrag vom Ausland			
2126	Investitions- und Tilgungszuschüsse zwischen Unternehmungen und Betrieben der Gebietskörperschaft und der Gebietskörperschaft			
2127	Nicht finanzierungswirksamer Transferertrag	657 425,33	558 400,00	99 025,33
213	Finanzerträge	784 372,52	725 000,00	59 372,52
2131	Erträge aus Zinsen	278 105,72	218 700,00	59 405,72
2132	Erträge aus Zinsen aus derivativen Finanzinstrumenten ohne Grundgeschäft			
2133	Erträge aus Gewinnentnahmen von marktbestimmten Betrieben	500 000,00	500 000,00	
2134	Sonstige Finanzerträge			
2135	Erträge aus Dividenden/Gewinnausschüttungen	6 266,80	6 300,00	-33,20
2136	Sonstige nicht finanzierungswirksame Finanzerträge			
21	Summe Erträge	44 558 119,39	44 101 000,00	457 119,39
221	Personalaufwand	7 233 236,38	7 201 000,00	32 236,38
2211	Personalaufwand (Bezüge, Nebengeb., Mehrleistungen)	5 428 551,41	5 547 400,00	-118 848,59
2212	Gesetzlicher und freiwilliger Sozialaufwand	1 392 670,63	1 436 900,00	-44 229,37
2213	Sonstiger Personalaufwand	1 151,20	1 200,00	-48,80
2214	Nicht finanzierungswirksamer Personalaufwand	410 863,14	215 500,00	195 363,14
222	Sachaufwand (ohne Transferaufwand)	21 295 161,09	22 471 600,00	-1 176 438,91
2221	Gebrauchs- und Verbrauchsgüter, Handelswaren	889 885,87	1 070 600,00	-180 714,13
2222	Verwaltungs- und Betriebsaufwand	2 266 523,72	2 744 600,00	-478 076,28
2223	Leasing- und Mietaufwand	1 430 393,40	1 437 400,00	-7 006,60
2224	Instandhaltung	3 836 178,39	4 196 900,00	-360 721,61
2225	Sonstiger Sachaufwand	7 287 735,66	7 747 800,00	-460 064,34
2226	Nicht finanzierungswirksamer Sachaufwand	5 584 444,05	5 274 300,00	310 144,05

MVAG	Mittelverwendungs- und aufbringungsgruppen (1. und 2. Ebene)	RA 2023	VA 2023	RA - VA
223	Transferaufwand (laufende Transfers und Kapitaltransfers)	17 443 026,66	17 574 200,00	-131 173,34
2231	Transferaufwand an Träger des öffentlichen Rechts	14 691 237,46	14 703 500,00	-12 262,54
2232	Transferaufwand an Beteiligungen			
2233	Transferaufwand an Unternehmen (mit Finanzunternehmen)	1 956 568,80	1 956 600,00	-31,20
2234	Transferaufwand an Haushalte und Organisationen ohne Erwerbscharakter	795 220,40	914 100,00	-118 879,60
2235	Transferaufwand an das Ausland			
2236	Investitions- und Tilgungszuschüsse zwischen Unternehmungen und Betrieben der Gebietskörperschaft und der Gebietskörperschaft			
2237	Nicht finanzierungswirksamer Transferaufwand			
224	Finanzaufwand	2 406 695,02	1 153 600,00	1 253 095,02
2241	Zinsen aus Finanzschulden, Finanzierungsleasing, Forderungskauf und derivativen Finanzinstrumenten mit Grundgeschäft	1 130 208,06	1 121 200,00	9 008,06
2242	Zinsen und sonstige Aufwendungen aus derivativen Finanzinstrumenten ohne Grundgeschäft			
2243	Gewinnentnahmen von Unternehmungen und marktbestimmten Betrieben der Gebietskörperschaft (innerhalb der Gebietskörperschaft)			
2244	Sonstiger Finanzaufwand	33 102,20	32 400,00	702,20
2245	Nicht finanzierungswirksamer Finanzaufwand	1 243 384,76		1 243 384,76
22	Summe Aufwendungen	48 378 119,15	48 400 400,00	-22 280,85
SA0	Saldo (0) Nettoergebnis (21 - 22)	-3 819 999,76	-4 299 400,00	479 400,24
230	Entnahmen von Haushaltsrücklagen	1 517 709,37	3 204 100,00	-1 686 390,63
2301	Entnahmen von Haushaltsrücklagen	1 517 709,37	3 204 100,00	-1 686 390,63
240	Zuweisung an Haushaltsrücklagen	1 723 882,85	1 469 100,00	254 782,85
2401	Zuweisung an Haushaltsrücklagen	1 723 882,85	1 469 100,00	254 782,85
23	Summe Haushaltsrücklagen	-206 173,48	1 735 000,00	-1 941 173,48
SA00	Nettoergebnis nach Zuweisung und Entnahmen von Haushaltsrücklagen (Saldo 0 +/- SU23)	-4 026 173,24	-2 564 400,00	-1 461 773,24

Finanzierungshaushalt Gesamt 1. und 2. Ebene (Anlage 1b)
- bereinigt um interne Vergütungen

MVAG	Mittelverwendungs- und aufbringungsgruppen (1. und 2. Ebene)	RA 2023	VA 2023	RA - VA
311	Einzahlungen aus der operativen Verwaltungstätigkeit	39 831 127,43	39 706 700,00	124 427,43
3111	Einzahlungen aus eigenen Abgaben	8 439 347,81	8 029 200,00	410 147,81
3112	Einzahlungen aus Ertragsanteilen	14 054 441,75	14 374 000,00	-319 558,25
3113	Einzahlungen aus Gebühren	5 316 974,05	5 256 200,00	60 774,05
3114	Einzahlungen aus Leistungen	4 017 075,31	3 872 100,00	144 975,31
3115	Einzahlungen aus Besitz und wirtschaftlicher Tätigkeit	6 132 012,25	6 273 800,00	-141 787,75
3116	Einzahlungen aus Veräußerung von geringwertigen Wirtschaftsgütern (GWG) und sonstige Einzahlungen	1 871 276,26	1 901 400,00	-30 123,74
312	Einzahlungen aus Transfers (ohne Kapitaltransfers)	2 302 331,88	2 481 700,00	-179 368,12
3121	Transferzahlungen von Trägern des öffentlichen Rechts	2 124 452,19	2 267 000,00	-142 547,81
3122	Transferzahlungen von Beteiligungen			
3123	Transferzahlungen von Unternehmen (inkl. Finanzunternehmen)	52 773,00	50 000,00	2 773,00
3124	Transferzahlungen von Haushalte und Organisationen ohne Erwerbscharakter	125 106,69	164 700,00	-39 593,31
3125	Transferzahlungen vom Ausland			
3126	Investitions- und Tilgungszuschüsse zwischen Unternehmungen und Betrieben der Gebietskörperschaft und der Gebietskörperschaft			
313	Einzahlungen aus Finanzerträgen	784 372,52	725 000,00	59 372,52
3131	Einzahlungen aus Zinserträgen	278 105,72	218 700,00	59 405,72
3133	Einzahlungen aus Gewinnentnahmen von marktbestimmten Betrieben	500 000,00	500 000,00	
3134	Sonstige Einzahlungen aus Finanzerträgen			
3135	Einzahlungen aus Dividenden/Gewinnausschüttungen	6 266,80	6 300,00	-33,20
31	Summe Einzahlungen operative Gebarung	42 917 831,83	42 913 400,00	4 431,83
321	Auszahlungen aus Personalaufwand	6 822 373,24	6 985 500,00	-163 126,76
3211	Auszahlungen für Personalaufwand Bezüge, Nebengebühren, und Mehrleistungsvergütungen)	5 428 551,41	5 547 400,00	-118 848,59
3212	Auszahlungen für gesetzliche und freiwillige Sozialaufwendungen	1 392 670,63	1 436 900,00	-44 229,37
3213	Auszahlungen aus sonstigem Personalaufwand	1 151,20	1 200,00	-48,80
322	Auszahlungen aus Sachaufwand (ohne Transferaufwand)	15 528 771,83	17 197 300,00	-1 668 528,17
3221	Auszahlungen für Gebrauchs- und Verbrauchsgüter, Handelswaren	892 857,31	1 070 600,00	-177 742,69
3222	Auszahlungen für Verwaltungs- und Betriebsaufwand	2 338 713,48	2 744 600,00	-405 886,52
3223	Auszahlungen für Leasing- und Mietaufwand	1 429 847,94	1 437 400,00	-7 552,06
3224	Auszahlungen für Instandhaltung	3 589 315,24	4 196 900,00	-607 584,76
3225	Sonstige Auszahlungen aus Sachaufwand	7 278 037,86	7 747 800,00	-469 762,14
323	Auszahlungen aus Transfers (ohne Kapitaltransfers)	17 510 375,99	17 505 700,00	4 675,99
3231	Transferzahlungen an Träger des öffentlichen Rechts	14 689 574,44	14 703 500,00	-13 925,56
3232	Transferzahlungen an Beteiligungen			
3233	Transferzahlungen an Unternehmen (inkl. Finanzunternehmen)	1 956 568,80	1 956 600,00	-31,20
3234	Transferzahlungen an Haushalte und Organisationen ohne Erwerbscharakter	864 232,75	845 600,00	18 632,75

MVAG	Mittelverwendungs- und aufbringungsgruppen (1. und 2. Ebene)	RA 2023	VA 2023	RA - VA
3235	Transferzahlungen an das Ausland			
3236	Investitions- und Tilgungszuschüsse zwischen Unternehmungen und Betrieben der Gebietskörperschaft und der Gebietskörperschaft			
324	Auszahlungen aus Finanzaufwand	1 163 330,97	1 153 600,00	9 730,97
3241	Auszahlungen für Zinsaufwand, für Finanzierungsleasing, für Forderungskauf, für Finanzschulden und derivative Finanzinstrumente	1 130 208,06	1 121 200,00	9 008,06
3242	Auszahlungen für Zinsen aus derivativen Finanzinstrumenten ohne Grundgeschäft			
3243	Auszahlung aus Gewinnentnahmen von marktbestimmten Betrieben			
3244	Sonstige Auszahlungen aus Finanzaufwendungen	33 122,91	32 400,00	722,91
32	Summe Auszahlungen operative Gebarung	41 024 852,03	42 842 100,00	-1 817 247,97
SA1	Saldo (1) Geldfluss aus der Operativen Gebarung (31 – 32)	1 892 979,80	71 300,00	1 821 679,80
331	Einzahlungen aus der Investitionstätigkeit	424 298,62	515 600,00	-91 301,38
3311	Einzahlungen aus der Veräußerung von immateriellem Vermögen			
3312	Einzahlungen aus der Veräußerung von Grundstücken und Grundstückseinrichtungen	31 496,67	120 400,00	-88 903,33
3313	Einzahlungen aus der Veräußerung von Gebäuden und Bauten	360 100,00	360 000,00	100,00
3314	Einzahlungen aus der Veräußerung von technischen Anlagen, Fahrzeuge und Maschinen	32 076,45	34 600,00	-2 523,55
3315	Einzahlungen aus der Veräußerung von Amts-, Betriebs- und Geschäftsausstattung	625,50	600,00	25,50
3316	Einzahlungen aus der Veräußerung von Kulturgütern			
3317	Einzahlungen aus der Veräußerung von Beteiligungen			
332	Einzahlungen aus der Rückzahlung von Darlehen sowie gewährten Vorschüssen	81 434,34	40 300,00	41 134,34
3321	Einzahlungen aus Darlehen an Träger des öffentlichen Rechts			
3322	Einzahlungen aus Darlehen an Beteiligungen			
3323	Einzahlungen aus Darlehen an Unternehmen und Haushalte	81 434,34	40 300,00	41 134,34
3325	Einzahlungen aus Vorschüssen und Anzahlungen			
333	Einzahlungen aus Kapitaltransfers	1 000 465,82	2 112 500,00	-1 112 034,18
3331	Kapitaltransferzahlungen von Trägern des öffentlichen Rechts	936 791,31	2 009 500,00	-1 072 708,69
3332	Kapitaltransferzahlungen von Beteiligungen			
3333	Kapitaltransferzahlungen von Unternehmen			
3334	Kapitaltransferzahlungen von Haushalten und Organisationen ohne Erwerbscharakter	63 674,51	103 000,00	-39 325,49
3335	Kapitaltransferzahlungen vom Ausland			
33	Summe Einzahlungen investive Gebarung	1 506 198,78	2 668 400,00	-1 162 201,22
341	Auszahlungen aus der Investitionstätigkeit	4 676 160,68	7 652 600,00	-2 976 439,32
3411	Auszahlungen für den Erwerb von immateriellem Vermögen	51 315,78	100 800,00	-49 484,22
3412	Auszahlungen für den Erwerb von Grundstücken und Grundstückseinrichtungen	1 565 399,93	1 361 700,00	203 699,93
3413	Auszahlungen für den Erwerb von Gebäuden und Bauten	2 228 817,42	5 143 500,00	-2 914 682,58
3414	Auszahlungen für den Erwerb von technischen Anlagen, Fahrzeuge und Maschinen	419 893,77	473 400,00	-53 506,23

MVAG	Mittelverwendungs- und aufbringungsgruppen (1. und 2. Ebene)	RA 2023	VA 2023	RA - VA
3415	Auszahlungen für den Erwerb von Amts-, Betriebs- und Geschäftsausstattung	402 265,41	569 200,00	-166 934,59
3416	Auszahlungen für den Erwerb von Kulturgütern	4 500,00		4 500,00
3417	Auszahlungen für den Erwerb von Beteiligungen	3 968,37	4 000,00	-31,63
342	Auszahlungen von gewährten Darlehen sowie gewährten Vorschüssen	8 734,17	8 700,00	34,17
3421	Auszahlung von Darlehen an Träger des öffentlichen Rechts			
3422	Auszahlung von Darlehen an Beteiligungen			
3423	Auszahlung von Darlehen an Unternehmen und Haushalte	8 734,17	8 700,00	34,17
3425	Auszahlungen von Vorschüssen und Anzahlungen			
343	Auszahlungen aus Kapitaltransfers	77 500,00	68 500,00	9 000,00
3431	Kapitaltransferzahlungen an Träger des öffentlichen Rechts			
3432	Kapitaltransferzahlungen an Beteiligungen			
3433	Kapitaltransferzahlungen an Unternehmen (Finanzunternehmen)			
3434	Kapitaltransferzahlungen an Haushalte und Organisationen ohne Erwerbscharakter	77 500,00	68 500,00	9 000,00
3435	Kapitaltransferzahlungen an das Ausland			
34	Summe Auszahlungen investive Gebarung	4 762 394,85	7 729 800,00	-2 967 405,15
SA2	Saldo (2) Geldfluss aus der Investiven Gebarung (33 – 34)	-3 256 196,07	-5 061 400,00	1 805 203,93
SA3	Saldo (3) Nettofinanzierungssaldo (Saldo 1 + Saldo 2)	-1 363 216,27	-4 990 100,00	3 626 883,73
351	Einzahlungen aus der Aufnahme von Finanzschulden	1 031 496,39	4 119 000,00	-3 087 503,61
3511	Einzahlungen aus empfangenen Darlehen von öffentlichen Körperschaften und Rechtsträgern	1 031 496,39	1 026 200,00	5 296,39
3512	Einzahlungen aus empfangenen Darlehen von Beteiligungen			
3513	Einzahlungen aus empfangenen Darlehen von Unternehmen und privaten Haushalten			
3514	Einzahlungen aus Finanzschulden (Finanzunternehmen)		3 092 800,00	-3 092 800,00
353	Einzahlungen infolge eines Kapitaltausch bei derivativen Finanzinstrumenten mit Grundgeschäft	0,00	0,00	0,00
3530	Einzahlungen infolge eines Kapitaltausch bei derivativen Finanzinstrumenten mit Grundgeschäft			
355	Einzahlungen aus dem Abgang von Finanzinstrumenten	0,00	0,00	0,00
3550	Einzahlungen aus dem Abgang von Finanzinstrumenten			
35	Summe Einzahlungen aus der Finanzierungstätigkeit	1 031 496,39	4 119 000,00	-3 087 503,61
361	Auszahlungen aus der Tilgung von Finanzschulden	2 108 909,29	2 480 600,00	-371 690,71
3611	Auszahlungen aus empfangenen Darlehen von öffentlichen Körperschaften und Rechtsträgern	424 974,89	425 100,00	-125,11
3612	Auszahlungen aus empfangenen Darlehen von Beteiligungen			
3613	Auszahlungen aus empfangenen Darlehen von Unternehmen und privaten Haushalten			
3614	Auszahlungen aus Finanzschulden	1 683 934,40	2 055 500,00	-371 565,60

MVAG	Mittelverwendungs- und aufbringungsgruppen (1. und 2. Ebene)	RA 2023	VA 2023	RA - VA
3615	Auszahlung aus der Rückzahlung von Leasingverbindlichkeiten			
363	Auszahlungen infolge eines Kapitaltausch bei derivativen Finanzinstrumenten mit Grundgeschäft	0,00	0,00	0,00
3630	Auszahlungen infolge eines Kapitaltausch bei derivativen Finanzinstrumenten mit Grundgeschäft			
365	Auszahlungen für den Erwerb von Finanzinstrumenten	0,00	0,00	0,00
3650	Auszahlungen für den Erwerb von Finanzinstrumenten			
36	Summe Auszahlungen aus der Finanzierungstätigkeit	2 108 909,29	2 480 600,00	-371 690,71
SA4	Saldo (4) Geldfluss aus der Finanzierungstätigkeit (35 – 36)	-1 077 412,90	1 638 400,00	-2 715 812,90
SA5	Saldo (5) Geldfluss aus der voranschlagswirksamen Gebarung (Saldo 3 + Saldo 4)	-2 440 629,17	-3 351 700,00	911 070,83
411	Einzahlungen aus nicht voranschlagswirksamen Forderungen	11 762 900,72		
4110	Einzahlungen aus nicht voranschlagswirksamen Forderungen	11 762 900,72		
412	Einzahlungen aus nicht voranschlagswirksamen Verbindlichkeiten	10 856 108,96		
4120	Einzahlungen aus nicht voranschlagswirksamen Verbindlichkeiten	10 856 108,96		
413	Einzahlungen aus der Aufnahme von zur Kassenstärkung eingegangenen Geldverbindlichkeiten (Barvorlagen)	0,00		
4130	Einzahlungen aus der Aufnahme von zur Kassenstärkung eingegangenen Geldverbindlichkeiten (Barvorlagen)			
41	Summe Einzahlungen aus der nicht voranschlagswirksamen Gebarung	22 619 009,68		
421	Auszahlungen aus nicht voranschlagswirksamen Forderungen	11 998 331,69		
4210	Auszahlungen aus nicht voranschlagswirksamen Forderungen	11 998 331,69		
422	Auszahlungen aus nicht voranschlagswirksamen Verbindlichkeiten	10 554 361,67		
4220	Auszahlungen aus nicht voranschlagswirksamen Verbindlichkeiten	10 554 361,67		
423	Auszahlungen zur Tilgung von zur Kassenstärkung eingegangenen Geldverbindlichkeiten (Barvorlagen)	0,00		
4230	Auszahlungen zur Tilgung von zur Kassenstärkung eingegangenen Geldverbindlichkeiten (Barvorlagen)			
42	Summe Auszahlungen aus der nicht voranschlagswirksamen Gebarung	22 552 693,36		
SA6	Geldfluss aus der nicht voranschlagswirksamen Gebarung	66 316,32		
SA7	Veränderung an Liquiden Mitteln (Saldo 5 + Saldo 6)	-2 374 312,85		
	Anfangsbestand liquide Mittel (115 zum 31.12.2022)	20 803 290,95		
	Endbestand liquide Mittel (115 zum 31.12.2023)	18 423 125,67		
	davon Zahlungsmittelreserven (1152 zum 31.12.2023)	6 919 184,10		

Ergebnishaushalt Bereichsbudget 1. und 2. Ebene (Anlage 1a)

Vertretungskörper und allgemeine Verwaltung (Gruppe 0)

MVAG	Mittelverwendungs- und aufbringungsgruppen (1. und 2. Ebene)	RA 2023	VA 2023	RA - VA
211	Erträge aus der operativen Verwaltungstätigkeit	1 674 916,49	1 648 100,00	26 816,49
2111	Erträge aus eigenen Abgaben			
2112	Erträge aus Ertragsanteilen			
2113	Erträge aus Gebühren			
2114	Erträge aus Leistungen	1 500 056,75	1 496 100,00	3 956,75
2115	Erträge aus Besitz und wirtschaftlicher Tätigkeit		5 000,00	-5 000,00
2116	Erträge aus Veräußerung und sonstige Erträge	122 840,93	112 100,00	10 740,93
2117	Nicht finanzierungswirksame operative Erträge	52 018,81	34 900,00	17 118,81
212	Erträge aus Transfers	131 115,57	144 200,00	-13 084,43
2121	Transferertrag von Trägern des öffentlichen Rechts	124 226,61	139 800,00	-15 573,39
2122	Transferertrag von Beteiligungen			
2123	Transferertrag von Unternehmen (mit Finanzunternehmen)			
2124	Transferertrag von Haushalten und Organisationen ohne Erwerbscharakter	964,00	700,00	264,00
2125	Transferertrag vom Ausland			
2126	Investitions- und Tilgungszuschüsse zwischen Unternehmungen und Betrieben der Gebietskörperschaft und der Gebietskörperschaft			
2127	Nicht finanzierungswirksamer Transferertrag	5 924,96	3 700,00	2 224,96
213	Finanzerträge	0,00	0,00	0,00
2131	Erträge aus Zinsen			
2132	Erträge aus Zinsen aus derivativen Finanzinstrumenten ohne Grundgeschäft			
2133	Erträge aus Gewinnentnahmen von marktbestimmten Betrieben			
2134	Sonstige Finanzerträge			
2135	Erträge aus Dividenden/Gewinnausschüttungen			
2136	Sonstige nicht finanzierungswirksame Finanzerträge			
21	Summe Erträge	1 806 032,06	1 792 300,00	13 732,06
221	Personalaufwand	1 841 421,57	1 826 000,00	15 421,57
2211	Personalaufwand (Bezüge, Nebengeb., Mehrleistungen)	1 400 675,94	1 434 800,00	-34 124,06
2212	Gesetzlicher und freiwilliger Sozialaufwand	346 580,43	357 500,00	-10 919,57
2213	Sonstiger Personalaufwand	1 151,20	1 200,00	-48,80
2214	Nicht finanzierungswirksamer Personalaufwand	93 014,00	32 500,00	60 514,00
222	Sachaufwand (ohne Transferaufwand)	1 686 180,76	1 974 700,00	-288 519,24
2221	Gebrauchs- und Verbrauchsgüter, Handelswaren	117 305,73	125 800,00	-8 494,27
2222	Verwaltungs- und Betriebsaufwand	255 633,92	350 500,00	-94 866,08
2223	Leasing- und Mietaufwand	18 988,58	22 400,00	-3 411,42
2224	Instandhaltung	98 127,35	123 800,00	-25 672,65
2225	Sonstiger Sachaufwand	1 074 425,39	1 252 700,00	-178 274,61
2226	Nicht finanzierungswirksamer Sachaufwand	121 699,79	99 500,00	22 199,79

Vertretungskörper und allgemeine Verwaltung (Gruppe 0)

MVAG	Mittelverwendungs- und aufbringungsgruppen (1. und 2. Ebene)	RA 2023	VA 2023	RA - VA
223	Transferaufwand (laufende Transfers und Kapitaltransfers)	1 530 752,16	1 556 700,00	-25 947,84
2231	Transferaufwand an Träger des öffentlichen Rechts	1 368 060,80	1 389 400,00	-21 339,20
2232	Transferaufwand an Beteiligungen			
2233	Transferaufwand an Unternehmen (mit Finanzunternehmen)			
2234	Transferaufwand an Haushalte und Organisationen ohne Erwerbscharakter	162 691,36	167 300,00	-4 608,64
2235	Transferaufwand an das Ausland			
2236	Investitions- und Tilgungszuschüsse zwischen Unternehmungen und Betrieben der Gebietskörperschaft und der Gebietskörperschaft			
2237	Nicht finanzierungswirksamer Transferaufwand			
224	Finanzaufwand	0,00	0,00	0,00
2241	Zinsen aus Finanzschulden, Finanzierungsleasing, Forderungskauf und derivativen Finanzinstrumenten mit Grundgeschäft			
2242	Zinsen und sonstige Aufwendungen aus derivativen Finanzinstrumenten ohne Grundgeschäft			
2243	Gewinnentnahmen von Unternehmungen und marktbestimmten Betrieben der Gebietskörperschaft (innerhalb der Gebietskörperschaft)			
2244	Sonstiger Finanzaufwand			
2245	Nicht finanzierungswirksamer Finanzaufwand			
22	Summe Aufwendungen	5 058 354,49	5 357 400,00	-299 045,51
SA0	Saldo (0) Nettoergebnis (21 - 22)	-3 252 322,43	-3 565 100,00	312 777,57
230	Entnahmen von Haushaltsrücklagen	0,00	0,00	0,00
2301	Entnahmen von Haushaltsrücklagen			
240	Zuweisung an Haushaltsrücklagen	0,00	0,00	0,00
2401	Zuweisung an Haushaltsrücklagen			
23	Summe Haushaltsrücklagen	0,00	0,00	0,00
SA00	Nettoergebnis nach Zuweisung und Entnahmen von Haushaltsrücklagen (Saldo 0 +/- SU23)	-3 252 322,43	-3 565 100,00	312 777,57

Öffentliche Ordnung und Sicherheit (Gruppe 1)

MVAG	Mittelverwendungs- und aufbringungsgruppen (1. und 2. Ebene)	RA 2023	VA 2023	RA - VA
211	Erträge aus der operativen Verwaltungstätigkeit	20 042,67	31 300,00	-11 257,33
2111	Erträge aus eigenen Abgaben			
2112	Erträge aus Ertragsanteilen			
2113	Erträge aus Gebühren			
2114	Erträge aus Leistungen	17 711,96	17 700,00	11,96
2115	Erträge aus Besitz und wirtschaftlicher Tätigkeit			
2116	Erträge aus Veräußerung und sonstige Erträge	2 037,54	13 600,00	-11 562,46
2117	Nicht finanzierungswirksame operative Erträge	293,17		293,17
212	Erträge aus Transfers	142 625,67	143 700,00	-1 074,33
2121	Transferertrag von Trägern des öffentlichen Rechts	55 655,33	60 700,00	-5 044,67
2122	Transferertrag von Beteiligungen			
2123	Transferertrag von Unternehmen (mit Finanzunternehmen)	52 773,00	50 000,00	2 773,00
2124	Transferertrag von Haushalten und Organisationen ohne Erwerbscharakter	750,00	500,00	250,00
2125	Transferertrag vom Ausland			
2126	Investitions- und Tilgungszuschüsse zwischen Unternehmungen und Betrieben der Gebietskörperschaft und der Gebietskörperschaft			
2127	Nicht finanzierungswirksamer Transferertrag	33 447,34	32 500,00	947,34
213	Finanzerträge	848,91	0,00	848,91
2131	Erträge aus Zinsen	848,91		848,91
2132	Erträge aus Zinsen aus derivativen Finanzinstrumenten ohne Grundgeschäft			
2133	Erträge aus Gewinnentnahmen von marktbestimmten Betrieben			
2134	Sonstige Finanzerträge			
2135	Erträge aus Dividenden/Gewinnausschüttungen			
2136	Sonstige nicht finanzierungswirksame Finanzerträge			
21	Summe Erträge	163 517,25	175 000,00	-11 482,75
221	Personalaufwand	68 564,73	67 900,00	664,73
2211	Personalaufwand (Bezüge, Nebengeb., Mehrleistungen)	51 383,25	52 900,00	-1 516,75
2212	Gesetzlicher und freiwilliger Sozialaufwand	12 875,86	13 400,00	-524,14
2213	Sonstiger Personalaufwand			
2214	Nicht finanzierungswirksamer Personalaufwand	4 305,62	1 600,00	2 705,62
222	Sachaufwand (ohne Transferaufwand)	728 848,93	873 900,00	-145 051,07
2221	Gebrauchs- und Verbrauchsgüter, Handelswaren	50 032,29	55 300,00	-5 267,71
2222	Verwaltungs- und Betriebsaufwand	101 639,89	105 900,00	-4 260,11
2223	Leasing- und Mietaufwand	162 156,11	162 100,00	56,11
2224	Instandhaltung	101 055,76	190 700,00	-89 644,24
2225	Sonstiger Sachaufwand	144 615,09	202 100,00	-57 484,91
2226	Nicht finanzierungswirksamer Sachaufwand	169 349,79	157 800,00	11 549,79

Öffentliche Ordnung und Sicherheit (Gruppe 1)

MVAG	Mittelverwendungs- und aufbringungsgruppen (1. und 2. Ebene)	RA 2023	VA 2023	RA - VA
223	Transferaufwand (laufende Transfers und Kapitaltransfers)	35 709,40	73 200,00	-37 490,60
2231	Transferaufwand an Träger des öffentlichen Rechts	16 395,00	16 700,00	-305,00
2232	Transferaufwand an Beteiligungen			
2233	Transferaufwand an Unternehmen (mit Finanzunternehmen)			
2234	Transferaufwand an Haushalte und Organisationen ohne Erwerbscharakter	19 314,40	56 500,00	-37 185,60
2235	Transferaufwand an das Ausland			
2236	Investitions- und Tilgungszuschüsse zwischen Unternehmungen und Betrieben der Gebietskörperschaft und der Gebietskörperschaft			
2237	Nicht finanzierungswirksamer Transferaufwand			
224	Finanzaufwand	1 069,07	1 100,00	-30,93
2241	Zinsen aus Finanzschulden, Finanzierungsleasing, Forderungskauf und derivativen Finanzinstrumenten mit Grundgeschäft	1 069,07	1 100,00	-30,93
2242	Zinsen und sonstige Aufwendungen aus derivativen Finanzinstrumenten ohne Grundgeschäft			
2243	Gewinnentnahmen von Unternehmungen und marktbestimmten Betrieben der Gebietskörperschaft (innerhalb der Gebietskörperschaft)			
2244	Sonstiger Finanzaufwand			
2245	Nicht finanzierungswirksamer Finanzaufwand			
22	Summe Aufwendungen	834 192,13	1 016 100,00	-181 907,87
SA0	Saldo (0) Nettoergebnis (21 - 22)	-670 674,88	-841 100,00	170 425,12
230	Entnahmen von Haushaltsrücklagen	0,00	0,00	0,00
2301	Entnahmen von Haushaltsrücklagen			
240	Zuweisung an Haushaltsrücklagen	24 025,48	23 400,00	625,48
2401	Zuweisung an Haushaltsrücklagen	24 025,48	23 400,00	625,48
23	Summe Haushaltsrücklagen	-24 025,48	-23 400,00	-625,48
SA00	Nettoergebnis nach Zuweisung und Entnahmen von Haushaltsrücklagen (Saldo 0 +/- SU23)	-694 700,36	-864 500,00	169 799,64

Unterricht, Erziehung, Sport und Wissenschaft (Gruppe 2)

MVAG	Mittelverwendungs- und aufbringungsgruppen (1. und 2. Ebene)	RA 2023	VA 2023	RA - VA
211	Erträge aus der operativen Verwaltungstätigkeit	692 882,98	721 500,00	-28 617,02
2111	Erträge aus eigenen Abgaben			
2112	Erträge aus Ertragsanteilen			
2113	Erträge aus Gebühren			
2114	Erträge aus Leistungen	18 694,01	14 000,00	4 694,01
2115	Erträge aus Besitz und wirtschaftlicher Tätigkeit	232 439,31	231 400,00	1 039,31
2116	Erträge aus Veräußerung und sonstige Erträge	426 114,44	453 000,00	-26 885,56
2117	Nicht finanzierungswirksame operative Erträge	15 635,22	23 100,00	-7 464,78
212	Erträge aus Transfers	516 430,43	523 900,00	-7 469,57
2121	Transferertrag von Trägern des öffentlichen Rechts	436 560,74	457 500,00	-20 939,26
2122	Transferertrag von Beteiligungen			
2123	Transferertrag von Unternehmen (mit Finanzunternehmen)			
2124	Transferertrag von Haushalten und Organisationen ohne Erwerbscharakter			
2125	Transferertrag vom Ausland			
2126	Investitions- und Tilgungszuschüsse zwischen Unternehmungen und Betrieben der Gebietskörperschaft und der Gebietskörperschaft			
2127	Nicht finanzierungswirksamer Transferertrag	79 869,69	66 400,00	13 469,69
213	Finanzerträge	0,00	0,00	0,00
2131	Erträge aus Zinsen			
2132	Erträge aus Zinsen aus derivativen Finanzinstrumenten ohne Grundgeschäft			
2133	Erträge aus Gewinnentnahmen von marktbestimmten Betrieben			
2134	Sonstige Finanzerträge			
2135	Erträge aus Dividenden/Gewinnausschüttungen			
2136	Sonstige nicht finanzierungswirksame Finanzerträge			
21	Summe Erträge	1 209 313,41	1 245 400,00	-36 086,59
221	Personalaufwand	606 849,85	600 400,00	6 449,85
2211	Personalaufwand (Bezüge, Nebengeb., Mehrleistungen)	437 135,69	438 200,00	-1 064,31
2212	Gesetzlicher und freiwilliger Sozialaufwand	130 174,75	132 800,00	-2 625,25
2213	Sonstiger Personalaufwand			
2214	Nicht finanzierungswirksamer Personalaufwand	39 539,41	29 400,00	10 139,41
222	Sachaufwand (ohne Transferaufwand)	2 431 447,60	2 641 400,00	-209 952,40
2221	Gebrauchs- und Verbrauchsgüter, Handelswaren	65 961,02	89 400,00	-23 438,98
2222	Verwaltungs- und Betriebsaufwand	341 002,53	405 200,00	-64 197,47
2223	Leasing- und Mietaufwand	571 166,49	573 000,00	-1 833,51
2224	Instandhaltung	335 628,63	395 500,00	-59 871,37
2225	Sonstiger Sachaufwand	736 900,02	837 300,00	-100 399,98
2226	Nicht finanzierungswirksamer Sachaufwand	380 788,91	341 000,00	39 788,91

Unterricht, Erziehung, Sport und Wissenschaft (Gruppe 2)

MVAG	Mittelverwendungs- und aufbringungsgruppen (1. und 2. Ebene)	RA 2023	VA 2023	RA - VA
223	Transferaufwand (laufende Transfers und Kapitaltransfers)	2 048 938,45	2 009 300,00	39 638,45
2231	Transferaufwand an Träger des öffentlichen Rechts	1 728 224,65	1 677 300,00	50 924,65
2232	Transferaufwand an Beteiligungen			
2233	Transferaufwand an Unternehmen (mit Finanzunternehmen)			
2234	Transferaufwand an Haushalte und Organisationen ohne Erwerbscharakter	320 713,80	332 000,00	-11 286,20
2235	Transferaufwand an das Ausland			
2236	Investitions- und Tilgungszuschüsse zwischen Unternehmungen und Betrieben der Gebietskörperschaft und der Gebietskörperschaft			
2237	Nicht finanzierungswirksamer Transferaufwand			
224	Finanzaufwand	947,70	1 000,00	-52,30
2241	Zinsen aus Finanzschulden, Finanzierungsleasing, Forderungskauf und derivativen Finanzinstrumenten mit Grundgeschäft	947,70	1 000,00	-52,30
2242	Zinsen und sonstige Aufwendungen aus derivativen Finanzinstrumenten ohne Grundgeschäft			
2243	Gewinnentnahmen von Unternehmungen und marktbestimmten Betrieben der Gebietskörperschaft (innerhalb der Gebietskörperschaft)			
2244	Sonstiger Finanzaufwand			
2245	Nicht finanzierungswirksamer Finanzaufwand			
22	Summe Aufwendungen	5 088 183,60	5 252 100,00	-163 916,40
SA0	Saldo (0) Nettoergebnis (21 - 22)	-3 878 870,19	-4 006 700,00	127 829,81
230	Entnahmen von Haushaltsrücklagen	0,00	43 500,00	-43 500,00
2301	Entnahmen von Haushaltsrücklagen		43 500,00	-43 500,00
240	Zuweisung an Haushaltsrücklagen	32 666,90	32 700,00	-33,10
2401	Zuweisung an Haushaltsrücklagen	32 666,90	32 700,00	-33,10
23	Summe Haushaltsrücklagen	-32 666,90	10 800,00	-43 466,90
SA00	Nettoergebnis nach Zuweisung und Entnahmen von Haushaltsrücklagen (Saldo 0 +/- SU23)	-3 911 537,09	-3 995 900,00	84 362,91

Kunst, Kultur und Kultus (Gruppe 3)

MVAG	Mittelverwendungs- und aufbringungsgruppen (1. und 2. Ebene)	RA 2023	VA 2023	RA - VA
211	Erträge aus der operativen Verwaltungstätigkeit	557 735,77	613 700,00	-55 964,23
2111	Erträge aus eigenen Abgaben			
2112	Erträge aus Ertragsanteilen			
2113	Erträge aus Gebühren			
2114	Erträge aus Leistungen	29 156,66	24 000,00	5 156,66
2115	Erträge aus Besitz und wirtschaftlicher Tätigkeit	16 083,30	75 800,00	-59 716,70
2116	Erträge aus Veräußerung und sonstige Erträge	512 495,81	513 900,00	-1 404,19
2117	Nicht finanzierungswirksame operative Erträge			
212	Erträge aus Transfers	181 507,64	193 100,00	-11 592,36
2121	Transferertrag von Trägern des öffentlichen Rechts	178 144,00	191 200,00	-13 056,00
2122	Transferertrag von Beteiligungen			
2123	Transferertrag von Unternehmen (mit Finanzunternehmen)			
2124	Transferertrag von Haushalten und Organisationen ohne Erwerbscharakter			
2125	Transferertrag vom Ausland			
2126	Investitions- und Tilgungszuschüsse zwischen Unternehmungen und Betrieben der Gebietskörperschaft und der Gebietskörperschaft			
2127	Nicht finanzierungswirksamer Transferertrag	3 363,64	1 900,00	1 463,64
213	Finanzerträge	0,00	0,00	0,00
2131	Erträge aus Zinsen			
2132	Erträge aus Zinsen aus derivativen Finanzinstrumenten ohne Grundgeschäft			
2133	Erträge aus Gewinnentnahmen von marktbestimmten Betrieben			
2134	Sonstige Finanzerträge			
2135	Erträge aus Dividenden/Gewinnausschüttungen			
2136	Sonstige nicht finanzierungswirksame Finanzerträge			
21	Summe Erträge	739 243,41	806 800,00	-67 556,59
221	Personalaufwand	0,00	0,00	0,00
2211	Personalaufwand (Bezüge, Nebengeb., Mehrleistungen)			
2212	Gesetzlicher und freiwilliger Sozialaufwand			
2213	Sonstiger Personalaufwand			
2214	Nicht finanzierungswirksamer Personalaufwand			
222	Sachaufwand (ohne Transferaufwand)	869 218,30	904 900,00	-35 681,70
2221	Gebrauchs- und Verbrauchsgüter, Handelswaren	26 042,46	28 400,00	-2 357,54
2222	Verwaltungs- und Betriebsaufwand	133 828,37	133 300,00	528,37
2223	Leasing- und Mietaufwand	326 976,68	327 300,00	-323,32
2224	Instandhaltung	96 494,50	103 600,00	-7 105,50
2225	Sonstiger Sachaufwand	257 441,43	289 300,00	-31 858,57
2226	Nicht finanzierungswirksamer Sachaufwand	28 434,86	23 000,00	5 434,86

Kunst, Kultur und Kultus (Gruppe 3)

MVAG	Mittelverwendungs- und aufbringungsgruppen (1. und 2. Ebene)	RA 2023	VA 2023	RA - VA
223	Transferaufwand (laufende Transfers und Kapitaltransfers)	78 260,20	88 000,00	-9 739,80
2231	Transferaufwand an Träger des öffentlichen Rechts			
2232	Transferaufwand an Beteiligungen			
2233	Transferaufwand an Unternehmen (mit Finanzunternehmen)			
2234	Transferaufwand an Haushalte und Organisationen ohne Erwerbscharakter	78 260,20	88 000,00	-9 739,80
2235	Transferaufwand an das Ausland			
2236	Investitions- und Tilgungszuschüsse zwischen Unternehmungen und Betrieben der Gebietskörperschaft und der Gebietskörperschaft			
2237	Nicht finanzierungswirksamer Transferaufwand			
224	Finanzaufwand	2 063,58	2 100,00	-36,42
2241	Zinsen aus Finanzschulden, Finanzierungsleasing, Forderungskauf und derivativen Finanzinstrumenten mit Grundgeschäft	1 874,63	1 900,00	-25,37
2242	Zinsen und sonstige Aufwendungen aus derivativen Finanzinstrumenten ohne Grundgeschäft			
2243	Gewinnentnahmen von Unternehmungen und marktbestimmten Betrieben der Gebietskörperschaft (innerhalb der Gebietskörperschaft)			
2244	Sonstiger Finanzaufwand	188,95	200,00	-11,05
2245	Nicht finanzierungswirksamer Finanzaufwand			
22	Summe Aufwendungen	949 542,08	995 000,00	-45 457,92
SA0	Saldo (0) Nettoergebnis (21 - 22)	-210 298,67	-188 200,00	-22 098,67
230	Entnahmen von Haushaltsrücklagen	0,00	0,00	0,00
2301	Entnahmen von Haushaltsrücklagen			
240	Zuweisung an Haushaltsrücklagen	23 128,85	23 100,00	28,85
2401	Zuweisung an Haushaltsrücklagen	23 128,85	23 100,00	28,85
23	Summe Haushaltsrücklagen	-23 128,85	-23 100,00	-28,85
SA00	Nettoergebnis nach Zuweisung und Entnahmen von Haushaltsrücklagen (Saldo 0 +/- SU23)	-233 427,52	-211 300,00	-22 127,52

Soziale Wohlfahrt und Wohnbauförderung (Gruppe 4)

MVAG	Mittelverwendungs- und aufbringungsgruppen (1. und 2. Ebene)	RA 2023	VA 2023	RA - VA
211	Erträge aus der operativen Verwaltungstätigkeit	255 744,41	256 200,00	-455,59
2111	Erträge aus eigenen Abgaben			
2112	Erträge aus Ertragsanteilen			
2113	Erträge aus Gebühren			
2114	Erträge aus Leistungen			
2115	Erträge aus Besitz und wirtschaftlicher Tätigkeit			
2116	Erträge aus Veräußerung und sonstige Erträge	255 744,41	256 200,00	-455,59
2117	Nicht finanzierungswirksame operative Erträge			
212	Erträge aus Transfers	48 231,99	59 000,00	-10 768,01
2121	Transferertrag von Trägern des öffentlichen Rechts	24 317,17	24 000,00	317,17
2122	Transferertrag von Beteiligungen			
2123	Transferertrag von Unternehmen (mit Finanzunternehmen)			
2124	Transferertrag von Haushalten und Organisationen ohne Erwerbscharakter	23 914,82	35 000,00	-11 085,18
2125	Transferertrag vom Ausland			
2126	Investitions- und Tilgungszuschüsse zwischen Unternehmungen und Betrieben der Gebietskörperschaft und der Gebietskörperschaft			
2127	Nicht finanzierungswirksamer Transferertrag			
213	Finanzerträge	10 504,47	10 700,00	-195,53
2131	Erträge aus Zinsen	10 504,47	10 700,00	-195,53
2132	Erträge aus Zinsen aus derivativen Finanzinstrumenten ohne Grundgeschäft			
2133	Erträge aus Gewinnentnahmen von marktbestimmten Betrieben			
2134	Sonstige Finanzerträge			
2135	Erträge aus Dividenden/Gewinnausschüttungen			
2136	Sonstige nicht finanzierungswirksame Finanzerträge			
21	Summe Erträge	314 480,87	325 900,00	-11 419,13
221	Personalaufwand	0,00	0,00	0,00
2211	Personalaufwand (Bezüge, Nebengeb., Mehrleistungen)			
2212	Gesetzlicher und freiwilliger Sozialaufwand			
2213	Sonstiger Personalaufwand			
2214	Nicht finanzierungswirksamer Personalaufwand			
222	Sachaufwand (ohne Transferaufwand)	113 708,82	120 700,00	-6 991,18
2221	Gebrauchs- und Verbrauchsgüter, Handelswaren			
2222	Verwaltungs- und Betriebsaufwand			
2223	Leasing- und Mietaufwand	6 295,44	3 800,00	2 495,44
2224	Instandhaltung			
2225	Sonstiger Sachaufwand	105 840,48	115 300,00	-9 459,52
2226	Nicht finanzierungswirksamer Sachaufwand	1 572,90	1 600,00	-27,10

Soziale Wohlfahrt und Wohnbauförderung (Gruppe 4)

MVAG	Mittelverwendungs- und aufbringungsgruppen (1. und 2. Ebene)	RA 2023	VA 2023	RA - VA
223	Transferaufwand (laufende Transfers und Kapitaltransfers)	5 311 171,80	5 368 000,00	-56 828,20
2231	Transferaufwand an Träger des öffentlichen Rechts	5 253 144,28	5 285 800,00	-32 655,72
2232	Transferaufwand an Beteiligungen			
2233	Transferaufwand an Unternehmen (mit Finanzunternehmen)			
2234	Transferaufwand an Haushalte und Organisationen ohne Erwerbscharakter	58 027,52	82 200,00	-24 172,48
2235	Transferaufwand an das Ausland			
2236	Investitions- und Tilgungszuschüsse zwischen Unternehmungen und Betrieben der Gebietskörperschaft und der Gebietskörperschaft			
2237	Nicht finanzierungswirksamer Transferaufwand			
224	Finanzaufwand	0,00	0,00	0,00
2241	Zinsen aus Finanzschulden, Finanzierungsleasing, Forderungskauf und derivativen Finanzinstrumenten mit Grundgeschäft			
2242	Zinsen und sonstige Aufwendungen aus derivativen Finanzinstrumenten ohne Grundgeschäft			
2243	Gewinnentnahmen von Unternehmungen und marktbestimmten Betrieben der Gebietskörperschaft (innerhalb der Gebietskörperschaft)			
2244	Sonstiger Finanzaufwand			
2245	Nicht finanzierungswirksamer Finanzaufwand			
22	Summe Aufwendungen	5 424 880,62	5 488 700,00	-63 819,38
SA0	Saldo (0) Nettoergebnis (21 - 22)	-5 110 399,75	-5 162 800,00	52 400,25
230	Entnahmen von Haushaltsrücklagen	0,00	0,00	0,00
2301	Entnahmen von Haushaltsrücklagen			
240	Zuweisung an Haushaltsrücklagen	0,00	0,00	0,00
2401	Zuweisung an Haushaltsrücklagen			
23	Summe Haushaltsrücklagen	0,00	0,00	0,00
SA00	Nettoergebnis nach Zuweisung und Entnahmen von Haushaltsrücklagen (Saldo 0 +/- SU23)	-5 110 399,75	-5 162 800,00	52 400,25

Gesundheit (Gruppe 5)

MVAG	Mittelverwendungs- und aufbringungsgruppen (1. und 2. Ebene)	RA 2023	VA 2023	RA - VA
211	Erträge aus der operativen Verwaltungstätigkeit	35 145,06	25 400,00	9 745,06
2111	Erträge aus eigenen Abgaben			
2112	Erträge aus Ertragsanteilen			
2113	Erträge aus Gebühren			
2114	Erträge aus Leistungen			
2115	Erträge aus Besitz und wirtschaftlicher Tätigkeit			
2116	Erträge aus Veräußerung und sonstige Erträge	35 145,06	25 400,00	9 745,06
2117	Nicht finanzierungswirksame operative Erträge			
212	Erträge aus Transfers	26 253,32	24 900,00	1 353,32
2121	Transferertrag von Trägern des öffentlichen Rechts	26 253,32	24 900,00	1 353,32
2122	Transferertrag von Beteiligungen			
2123	Transferertrag von Unternehmen (mit Finanzunternehmen)			
2124	Transferertrag von Haushalten und Organisationen ohne Erwerbscharakter			
2125	Transferertrag vom Ausland			
2126	Investitions- und Tilgungszuschüsse zwischen Unternehmungen und Betrieben der Gebietskörperschaft und der Gebietskörperschaft			
2127	Nicht finanzierungswirksamer Transferertrag			
213	Finanzerträge	0,00	0,00	0,00
2131	Erträge aus Zinsen			
2132	Erträge aus Zinsen aus derivativen Finanzinstrumenten ohne Grundgeschäft			
2133	Erträge aus Gewinnentnahmen von marktbestimmten Betrieben			
2134	Sonstige Finanzerträge			
2135	Erträge aus Dividenden/Gewinnausschüttungen			
2136	Sonstige nicht finanzierungswirksame Finanzerträge			
21	Summe Erträge	61 398,38	50 300,00	11 098,38
221	Personalaufwand	15 434,04	10 500,00	4 934,04
2211	Personalaufwand (Bezüge, Nebengeb., Mehrleistungen)	8 198,07	8 200,00	-1,93
2212	Gesetzlicher und freiwilliger Sozialaufwand	2 030,18	2 300,00	-269,82
2213	Sonstiger Personalaufwand			
2214	Nicht finanzierungswirksamer Personalaufwand	5 205,79		5 205,79
222	Sachaufwand (ohne Transferaufwand)	88 815,73	99 300,00	-10 484,27
2221	Gebrauchs- und Verbrauchsgüter, Handelswaren	2 697,70	4 200,00	-1 502,30
2222	Verwaltungs- und Betriebsaufwand	1 988,79	2 500,00	-511,21
2223	Leasing- und Mietaufwand	3 034,73	3 700,00	-665,27
2224	Instandhaltung			
2225	Sonstiger Sachaufwand	81 094,51	88 900,00	-7 805,49
2226	Nicht finanzierungswirksamer Sachaufwand			

Gesundheit (Gruppe 5)

MVAG	Mittelverwendungs- und aufbringungsgruppen (1. und 2. Ebene)	RA 2023	VA 2023	RA - VA
223	Transferaufwand (laufende Transfers und Kapitaltransfers)	2 655 268,41	2 544 400,00	110 868,41
2231	Transferaufwand an Träger des öffentlichen Rechts	2 640 490,97	2 529 600,00	110 890,97
2232	Transferaufwand an Beteiligungen			
2233	Transferaufwand an Unternehmen (mit Finanzunternehmen)			
2234	Transferaufwand an Haushalte und Organisationen ohne Erwerbscharakter	14 777,44	14 800,00	-22,56
2235	Transferaufwand an das Ausland			
2236	Investitions- und Tilgungszuschüsse zwischen Unternehmungen und Betrieben der Gebietskörperschaft und der Gebietskörperschaft			
2237	Nicht finanzierungswirksamer Transferaufwand			
224	Finanzaufwand	0,00	0,00	0,00
2241	Zinsen aus Finanzschulden, Finanzierungsleasing, Forderungskauf und derivativen Finanzinstrumenten mit Grundgeschäft			
2242	Zinsen und sonstige Aufwendungen aus derivativen Finanzinstrumenten ohne Grundgeschäft			
2243	Gewinnentnahmen von Unternehmungen und marktbestimmten Betrieben der Gebietskörperschaft (innerhalb der Gebietskörperschaft)			
2244	Sonstiger Finanzaufwand			
2245	Nicht finanzierungswirksamer Finanzaufwand			
22	Summe Aufwendungen	2 759 518,18	2 654 200,00	105 318,18
SA0	Saldo (0) Nettoergebnis (21 - 22)	-2 698 119,80	-2 603 900,00	-94 219,80
230	Entnahmen von Haushaltsrücklagen	0,00	0,00	0,00
2301	Entnahmen von Haushaltsrücklagen			
240	Zuweisung an Haushaltsrücklagen	0,00	0,00	0,00
2401	Zuweisung an Haushaltsrücklagen			
23	Summe Haushaltsrücklagen	0,00	0,00	0,00
SA00	Nettoergebnis nach Zuweisung und Entnahmen von Haushaltsrücklagen (Saldo 0 +/- SU23)	-2 698 119,80	-2 603 900,00	-94 219,80

Straßen- und Wasserbau, Verkehr (Gruppe 6)

MVAG	Mittelverwendungs- und aufbringungsgruppen (1. und 2. Ebene)	RA 2023	VA 2023	RA - VA
211	Erträge aus der operativen Verwaltungstätigkeit	10 279,54	10 800,00	-520,46
2111	Erträge aus eigenen Abgaben			
2112	Erträge aus Ertragsanteilen			
2113	Erträge aus Gebühren			
2114	Erträge aus Leistungen			
2115	Erträge aus Besitz und wirtschaftlicher Tätigkeit	1 855,08	1 700,00	155,08
2116	Erträge aus Veräußerung und sonstige Erträge	2 042,76	2 700,00	-657,24
2117	Nicht finanzierungswirksame operative Erträge	6 381,70	6 400,00	-18,30
212	Erträge aus Transfers	459 722,77	453 800,00	5 922,77
2121	Transferertrag von Trägern des öffentlichen Rechts	226 979,36	227 000,00	-20,64
2122	Transferertrag von Beteiligungen			
2123	Transferertrag von Unternehmen (mit Finanzunternehmen)			
2124	Transferertrag von Haushalten und Organisationen ohne Erwerbscharakter	84 197,82	115 000,00	-30 802,18
2125	Transferertrag vom Ausland			
2126	Investitions- und Tilgungszuschüsse zwischen Unternehmungen und Betrieben der Gebietskörperschaft und der Gebietskörperschaft			
2127	Nicht finanzierungswirksamer Transferertrag	148 545,59	111 800,00	36 745,59
213	Finanzerträge	0,00	0,00	0,00
2131	Erträge aus Zinsen			
2132	Erträge aus Zinsen aus derivativen Finanzinstrumenten ohne Grundgeschäft			
2133	Erträge aus Gewinnentnahmen von marktbestimmten Betrieben			
2134	Sonstige Finanzerträge			
2135	Erträge aus Dividenden/Gewinnausschüttungen			
2136	Sonstige nicht finanzierungswirksame Finanzerträge			
21	Summe Erträge	470 002,31	464 600,00	5 402,31
221	Personalaufwand	219 504,67	220 700,00	-1 195,33
2211	Personalaufwand (Bezüge, Nebengeb., Mehrleistungen)	172 811,75	174 200,00	-1 388,25
2212	Gesetzlicher und freiwilliger Sozialaufwand	41 585,69	42 900,00	-1 314,31
2213	Sonstiger Personalaufwand			
2214	Nicht finanzierungswirksamer Personalaufwand	5 107,23	3 600,00	1 507,23
222	Sachaufwand (ohne Transferaufwand)	2 864 729,54	2 916 400,00	-51 670,46
2221	Gebrauchs- und Verbrauchsgüter, Handelswaren	25 867,20	32 800,00	-6 932,80
2222	Verwaltungs- und Betriebsaufwand	7 456,33	7 900,00	-443,67
2223	Leasing- und Mietaufwand	291 229,52	291 400,00	-170,48
2224	Instandhaltung	352 148,01	375 000,00	-22 851,99
2225	Sonstiger Sachaufwand	352 791,44	410 500,00	-57 708,56
2226	Nicht finanzierungswirksamer Sachaufwand	1 835 237,04	1 798 800,00	36 437,04

Straßen- und Wasserbau, Verkehr (Gruppe 6)

MVAG	Mittelverwendungs- und aufbringungsgruppen (1. und 2. Ebene)	RA 2023	VA 2023	RA - VA
223	Transferaufwand (laufende Transfers und Kapitaltransfers)	189 842,80	209 900,00	-20 057,20
2231	Transferaufwand an Träger des öffentlichen Rechts	135 874,00	155 900,00	-20 026,00
2232	Transferaufwand an Beteiligungen			
2233	Transferaufwand an Unternehmen (mit Finanzunternehmen)	53 968,80	54 000,00	-31,20
2234	Transferaufwand an Haushalte und Organisationen ohne Erwerbscharakter			
2235	Transferaufwand an das Ausland			
2236	Investitions- und Tilgungszuschüsse zwischen Unternehmungen und Betrieben der Gebietskörperschaft und der Gebietskörperschaft			
2237	Nicht finanzierungswirksamer Transferaufwand			
224	Finanzaufwand	20 746,73	20 800,00	-53,27
2241	Zinsen aus Finanzschulden, Finanzierungsleasing, Forderungskauf und derivativen Finanzinstrumenten mit Grundgeschäft	20 746,73	20 800,00	-53,27
2242	Zinsen und sonstige Aufwendungen aus derivativen Finanzinstrumenten ohne Grundgeschäft			
2243	Gewinnentnahmen von Unternehmungen und marktbestimmten Betrieben der Gebietskörperschaft (innerhalb der Gebietskörperschaft)			
2244	Sonstiger Finanzaufwand			
2245	Nicht finanzierungswirksamer Finanzaufwand			
22	Summe Aufwendungen	3 294 823,74	3 367 800,00	-72 976,26
SA0	Saldo (0) Nettoergebnis (21 - 22)	-2 824 821,43	-2 903 200,00	78 378,57
230	Entnahmen von Haushaltsrücklagen	0,00	279 900,00	-279 900,00
2301	Entnahmen von Haushaltsrücklagen		279 900,00	-279 900,00
240	Zuweisung an Haushaltsrücklagen	181 456,20	181 500,00	-43,80
2401	Zuweisung an Haushaltsrücklagen	181 456,20	181 500,00	-43,80
23	Summe Haushaltsrücklagen	-181 456,20	98 400,00	-279 856,20
SA00	Nettoergebnis nach Zuweisung und Entnahmen von Haushaltsrücklagen (Saldo 0 +/- SU23)	-3 006 277,63	-2 804 800,00	-201 477,63

Wirtschaftsförderung (Gruppe 7)

MVAG	Mittelverwendungs- und aufbringungsgruppen (1. und 2. Ebene)	RA 2023	VA 2023	RA - VA
211	Erträge aus der operativen Verwaltungstätigkeit	1 497,59	2 100,00	-602,41
2111	Erträge aus eigenen Abgaben			
2112	Erträge aus Ertragsanteilen			
2113	Erträge aus Gebühren	1 481,19	2 000,00	-518,81
2114	Erträge aus Leistungen			
2115	Erträge aus Besitz und wirtschaftlicher Tätigkeit			
2116	Erträge aus Veräußerung und sonstige Erträge	16,40	100,00	-83,60
2117	Nicht finanzierungswirksame operative Erträge			
212	Erträge aus Transfers	0,00	0,00	0,00
2121	Transferertrag von Trägern des öffentlichen Rechts			
2122	Transferertrag von Beteiligungen			
2123	Transferertrag von Unternehmen (mit Finanzunternehmen)			
2124	Transferertrag von Haushalten und Organisationen ohne Erwerbscharakter			
2125	Transferertrag vom Ausland			
2126	Investitions- und Tilgungszuschüsse zwischen Unternehmungen und Betrieben der Gebietskörperschaft und der Gebietskörperschaft			
2127	Nicht finanzierungswirksamer Transferertrag			
213	Finanzerträge	0,00	0,00	0,00
2131	Erträge aus Zinsen			
2132	Erträge aus Zinsen aus derivativen Finanzinstrumenten ohne Grundgeschäft			
2133	Erträge aus Gewinnentnahmen von marktbestimmten Betrieben			
2134	Sonstige Finanzerträge			
2135	Erträge aus Dividenden/Gewinnausschüttungen			
2136	Sonstige nicht finanzierungswirksame Finanzerträge			
21	Summe Erträge	1 497,59	2 100,00	-602,41
221	Personalaufwand	0,00	0,00	0,00
2211	Personalaufwand (Bezüge, Nebengeb., Mehrleistungen)			
2212	Gesetzlicher und freiwilliger Sozialaufwand			
2213	Sonstiger Personalaufwand			
2214	Nicht finanzierungswirksamer Personalaufwand			
222	Sachaufwand (ohne Transferaufwand)	2 447,48	2 500,00	-52,52
2221	Gebrauchs- und Verbrauchsgüter, Handelswaren			
2222	Verwaltungs- und Betriebsaufwand			
2223	Leasing- und Mietaufwand			
2224	Instandhaltung			
2225	Sonstiger Sachaufwand	2 447,48	2 500,00	-52,52
2226	Nicht finanzierungswirksamer Sachaufwand			

Wirtschaftsförderung (Gruppe 7)

MVAG	Mittelverwendungs- und aufbringungsgruppen (1. und 2. Ebene)	RA 2023	VA 2023	RA - VA
223	Transferaufwand (laufende Transfers und Kapitaltransfers)	141 435,68	168 300,00	-26 864,32
2231	Transferaufwand an Träger des öffentlichen Rechts			
2232	Transferaufwand an Beteiligungen			
2233	Transferaufwand an Unternehmen (mit Finanzunternehmen)			
2234	Transferaufwand an Haushalte und Organisationen ohne Erwerbscharakter	141 435,68	168 300,00	-26 864,32
2235	Transferaufwand an das Ausland			
2236	Investitions- und Tilgungszuschüsse zwischen Unternehmungen und Betrieben der Gebietskörperschaft und der Gebietskörperschaft			
2237	Nicht finanzierungswirksamer Transferaufwand			
224	Finanzaufwand	0,00	0,00	0,00
2241	Zinsen aus Finanzschulden, Finanzierungsleasing, Forderungskauf und derivativen Finanzinstrumenten mit Grundgeschäft			
2242	Zinsen und sonstige Aufwendungen aus derivativen Finanzinstrumenten ohne Grundgeschäft			
2243	Gewinnentnahmen von Unternehmungen und marktbestimmten Betrieben der Gebietskörperschaft (innerhalb der Gebietskörperschaft)			
2244	Sonstiger Finanzaufwand			
2245	Nicht finanzierungswirksamer Finanzaufwand			
22	Summe Aufwendungen	143 883,16	170 800,00	-26 916,84
SA0	Saldo (0) Nettoergebnis (21 - 22)	-142 385,57	-168 700,00	26 314,43
230	Entnahmen von Haushaltsrücklagen	0,00	0,00	0,00
2301	Entnahmen von Haushaltsrücklagen			
240	Zuweisung an Haushaltsrücklagen	0,00	0,00	0,00
2401	Zuweisung an Haushaltsrücklagen			
23	Summe Haushaltsrücklagen	0,00	0,00	0,00
SA00	Nettoergebnis nach Zuweisung und Entnahmen von Haushaltsrücklagen (Saldo 0 +/- SU23)	-142 385,57	-168 700,00	26 314,43

Dienstleistungen (Gruppe 8)

MVAG	Mittelverwendungs- und aufbringungsgruppen (1. und 2. Ebene)	RA 2023	VA 2023	RA - VA
211	Erträge aus der operativen Verwaltungstätigkeit	17 472 023,21	17 707 500,00	-235 476,79
2111	Erträge aus eigenen Abgaben			
2112	Erträge aus Ertragsanteilen			
2113	Erträge aus Gebühren	5 299 471,67	5 254 200,00	45 271,67
2114	Erträge aus Leistungen	5 196 572,22	5 414 900,00	-218 327,78
2115	Erträge aus Besitz und wirtschaftlicher Tätigkeit	5 848 918,84	5 959 900,00	-110 981,16
2116	Erträge aus Veräußerung und sonstige Erträge	962 036,91	1 035 500,00	-73 463,09
2117	Nicht finanzierungswirksame operative Erträge	165 023,57	43 000,00	122 023,57
212	Erträge aus Transfers	696 925,08	794 600,00	-97 674,92
2121	Transferertrag von Trägern des öffentlichen Rechts	292 837,75	443 500,00	-150 662,25
2122	Transferertrag von Beteiligungen			
2123	Transferertrag von Unternehmen (mit Finanzunternehmen)			
2124	Transferertrag von Haushalten und Organisationen ohne Erwerbscharakter	17 813,22	9 000,00	8 813,22
2125	Transferertrag vom Ausland			
2126	Investitions- und Tilgungszuschüsse zwischen Unternehmungen und Betrieben der Gebietskörperschaft und der Gebietskörperschaft			
2127	Nicht finanzierungswirksamer Transferertrag	386 274,11	342 100,00	44 174,11
213	Finanzerträge	179 857,56	123 800,00	56 057,56
2131	Erträge aus Zinsen	179 857,56	123 800,00	56 057,56
2132	Erträge aus Zinsen aus derivativen Finanzinstrumenten ohne Grundgeschäft			
2133	Erträge aus Gewinnentnahmen von marktbestimmten Betrieben			
2134	Sonstige Finanzerträge			
2135	Erträge aus Dividenden/Gewinnausschüttungen			
2136	Sonstige nicht finanzierungswirksame Finanzerträge			
21	Summe Erträge	18 348 805,85	18 625 900,00	-277 094,15
221	Personalaufwand	4 070 809,15	4 069 300,00	1 509,15
2211	Personalaufwand (Bezüge, Nebengeb., Mehrleistungen)	3 049 051,30	3 129 200,00	-80 148,70
2212	Gesetzlicher und freiwilliger Sozialaufwand	783 985,31	812 300,00	-28 314,69
2213	Sonstiger Personalaufwand			
2214	Nicht finanzierungswirksamer Personalaufwand	237 772,54	127 800,00	109 972,54
222	Sachaufwand (ohne Transferaufwand)	15 216 544,98	15 997 400,00	-780 855,02
2221	Gebrauchs- und Verbrauchsgüter, Handelswaren	601 591,71	732 900,00	-131 308,29
2222	Verwaltungs- und Betriebsaufwand	1 418 803,72	1 729 300,00	-310 496,28
2223	Leasing- und Mietaufwand	50 545,85	53 700,00	-3 154,15
2224	Instandhaltung	2 852 724,14	3 008 300,00	-155 575,86
2225	Sonstiger Sachaufwand	7 245 518,80	7 620 600,00	-375 081,20
2226	Nicht finanzierungswirksamer Sachaufwand	3 047 360,76	2 852 600,00	194 760,76

Dienstleistungen (Gruppe 8)

MVAG	Mittelverwendungs- und aufbringungsgruppen (1. und 2. Ebene)	RA 2023	VA 2023	RA - VA
223	Transferaufwand (laufende Transfers und Kapitaltransfers)	1 921 641,49	1 995 000,00	-73 358,51
2231	Transferaufwand an Träger des öffentlichen Rechts	1 921 641,49	1 990 000,00	-68 358,51
2232	Transferaufwand an Beteiligungen			
2233	Transferaufwand an Unternehmen (mit Finanzunternehmen)			
2234	Transferaufwand an Haushalte und Organisationen ohne Erwerbscharakter		5 000,00	-5 000,00
2235	Transferaufwand an das Ausland			
2236	Investitions- und Tilgungszuschüsse zwischen Unternehmungen und Betrieben der Gebietskörperschaft und der Gebietskörperschaft			
2237	Nicht finanzierungswirksamer Transferaufwand			
224	Finanzaufwand	1 108 711,48	1 100 600,00	8 111,48
2241	Zinsen aus Finanzschulden, Finanzierungsleasing, Forderungskauf und derivativen Finanzinstrumenten mit Grundgeschäft	1 105 567,43	1 096 400,00	9 167,43
2242	Zinsen und sonstige Aufwendungen aus derivativen Finanzinstrumenten ohne Grundgeschäft			
2243	Gewinnentnahmen von Unternehmungen und marktbestimmten Betrieben der Gebietskörperschaft (innerhalb der Gebietskörperschaft)			
2244	Sonstiger Finanzaufwand	3 144,05	4 200,00	-1 055,95
2245	Nicht finanzierungswirksamer Finanzaufwand			
22	Summe Aufwendungen	22 317 707,10	23 162 300,00	-844 592,90
SA0	Saldo (0) Nettoergebnis (21 - 22)	-3 968 901,25	-4 536 400,00	567 498,75
230	Entnahmen von Haushaltsrücklagen	1 517 709,37	2 880 700,00	-1 362 990,63
2301	Entnahmen von Haushaltsrücklagen	1 517 709,37	2 880 700,00	-1 362 990,63
240	Zuweisung an Haushaltsrücklagen	1 460 705,24	1 208 400,00	252 305,24
2401	Zuweisung an Haushaltsrücklagen	1 460 705,24	1 208 400,00	252 305,24
23	Summe Haushaltsrücklagen	57 004,13	1 672 300,00	-1 615 295,87
SA00	Nettoergebnis nach Zuweisung und Entnahmen von Haushaltsrücklagen (Saldo 0 +/- SU23)	-3 911 897,12	-2 864 100,00	-1 047 797,12

Finanzwirtschaft (Gruppe 9)

MVAG	Mittelverwendungs- und aufbringungsgruppen (1. und 2. Ebene)	RA 2023	VA 2023	RA - VA
211	Erträge aus der operativen Verwaltungstätigkeit	22 533 155,82	22 415 400,00	117 755,82
2111	Erträge aus eigenen Abgaben	8 457 942,66	8 029 200,00	428 742,66
2112	Erträge aus Ertragsanteilen	14 054 441,75	14 374 000,00	-319 558,25
2113	Erträge aus Gebühren			
2114	Erträge aus Leistungen	2 492,47	1 500,00	992,47
2115	Erträge aus Besitz und wirtschaftlicher Tätigkeit			
2116	Erträge aus Veräußerung und sonstige Erträge	4 458,49	4 500,00	-41,51
2117	Nicht finanzierungswirksame operative Erträge	13 820,45	6 200,00	7 620,45
212	Erträge aus Transfers	1 047 068,68	702 900,00	344 168,68
2121	Transferertrag von Trägern des öffentlichen Rechts	1 046 510,62	698 400,00	348 110,62
2122	Transferertrag von Beteiligungen			
2123	Transferertrag von Unternehmen (mit Finanzunternehmen)			
2124	Transferertrag von Haushalten und Organisationen ohne Erwerbscharakter	558,06	4 500,00	-3 941,94
2125	Transferertrag vom Ausland			
2126	Investitions- und Tilgungszuschüsse zwischen Unternehmungen und Betrieben der Gebietskörperschaft und der Gebietskörperschaft			
2127	Nicht finanzierungswirksamer Transferertrag			
213	Finanzerträge	593 161,58	590 500,00	2 661,58
2131	Erträge aus Zinsen	86 894,78	84 200,00	2 694,78
2132	Erträge aus Zinsen aus derivativen Finanzinstrumenten ohne Grundgeschäft			
2133	Erträge aus Gewinnentnahmen von marktbestimmten Betrieben	500 000,00	500 000,00	
2134	Sonstige Finanzerträge			
2135	Erträge aus Dividenden/Gewinnausschüttungen	6 266,80	6 300,00	-33,20
2136	Sonstige nicht finanzierungswirksame Finanzerträge			
21	Summe Erträge	24 173 386,08	23 708 800,00	464 586,08
221	Personalaufwand	410 652,37	406 200,00	4 452,37
2211	Personalaufwand (Bezüge, Nebengeb., Mehrleistungen)	309 295,41	309 900,00	-604,59
2212	Gesetzlicher und freiwilliger Sozialaufwand	75 438,41	75 700,00	-261,59
2213	Sonstiger Personalaufwand			
2214	Nicht finanzierungswirksamer Personalaufwand	25 918,55	20 600,00	5 318,55
222	Sachaufwand (ohne Transferaufwand)	28 629,20	37 000,00	-8 370,80
2221	Gebrauchs- und Verbrauchsgüter, Handelswaren	387,76	1 800,00	-1 412,24
2222	Verwaltungs- und Betriebsaufwand	6 170,17	10 000,00	-3 829,83
2223	Leasing- und Mietaufwand			
2224	Instandhaltung			
2225	Sonstiger Sachaufwand	22 071,27	25 200,00	-3 128,73
2226	Nicht finanzierungswirksamer Sachaufwand			

Finanzwirtschaft (Gruppe 9)

MVAG	Mittelverwendungs- und aufbringungsgruppen (1. und 2. Ebene)	RA 2023	VA 2023	RA - VA
223	Transferaufwand (laufende Transfers und Kapitaltransfers)	3 530 006,27	3 561 400,00	-31 393,73
2231	Transferaufwand an Träger des öffentlichen Rechts	1 627 406,27	1 658 800,00	-31 393,73
2232	Transferaufwand an Beteiligungen			
2233	Transferaufwand an Unternehmen (mit Finanzunternehmen)	1 902 600,00	1 902 600,00	
2234	Transferaufwand an Haushalte und Organisationen ohne Erwerbscharakter			
2235	Transferaufwand an das Ausland			
2236	Investitions- und Tilgungszuschüsse zwischen Unternehmungen und Betrieben der Gebietskörperschaft und der Gebietskörperschaft			
2237	Nicht finanzierungswirksamer Transferaufwand			
224	Finanzaufwand	1 273 156,46	28 000,00	1 245 156,46
2241	Zinsen aus Finanzschulden, Finanzierungsleasing, Forderungskauf und derivativen Finanzinstrumenten mit Grundgeschäft	2,50		2,50
2242	Zinsen und sonstige Aufwendungen aus derivativen Finanzinstrumenten ohne Grundgeschäft			
2243	Gewinnentnahmen von Unternehmungen und marktbestimmten Betrieben der Gebietskörperschaft (innerhalb der Gebietskörperschaft)			
2244	Sonstiger Finanzaufwand	29 769,20	28 000,00	1 769,20
2245	Nicht finanzierungswirksamer Finanzaufwand	1 243 384,76		1 243 384,76
22	Summe Aufwendungen	5 242 444,30	4 032 600,00	1 209 844,30
SA0	Saldo (0) Nettoergebnis (21 - 22)	18 930 941,78	19 676 200,00	-745 258,22
230	Entnahmen von Haushaltsrücklagen	0,00	0,00	0,00
2301	Entnahmen von Haushaltsrücklagen			
240	Zuweisung an Haushaltsrücklagen	1 900,18	0,00	1 900,18
2401	Zuweisung an Haushaltsrücklagen	1 900,18		1 900,18
23	Summe Haushaltsrücklagen	-1 900,18	0,00	-1 900,18
SA00	Nettoergebnis nach Zuweisung und Entnahmen von Haushaltsrücklagen (Saldo 0 +/- SU23)	18 929 041,60	19 676 200,00	-747 158,40

Finanzierungshaushalt Bereichsbudget 1. und 2. Ebene
(Anlage 1b)

Vertretungskörper und allgemeine Verwaltung (Gruppe 0)

MVAG	Mittelverwendungs- und aufbringungsgruppen (1. und 2. Ebene)	RA 2023	VA 2023	RA - VA
311	Einzahlungen aus der operativen Verwaltungstätigkeit	1 606 326,62	1 590 200,00	16 126,62
3111	Einzahlungen aus eigenen Abgaben			
3112	Einzahlungen aus Ertragsanteilen			
3113	Einzahlungen aus Gebühren			
3114	Einzahlungen aus Leistungen	1 499 927,75	1 496 100,00	3 827,75
3115	Einzahlungen aus Besitz und wirtschaftlicher Tätigkeit	14 657,14	5 000,00	9 657,14
3116	Einzahlungen aus Veräußerung von geringwertigen Wirtschaftsgütern (GWG) und sonstige Einzahlungen	91 741,73	89 100,00	2 641,73
312	Einzahlungen aus Transfers (ohne Kapitaltransfers)	125 190,61	140 500,00	-15 309,39
3121	Transferzahlungen von Trägern des öffentlichen Rechts	124 226,61	139 800,00	-15 573,39
3122	Transferzahlungen von Beteiligten			
3123	Transferzahlungen von Unternehmen (inkl. Finanzunternehmen)			
3124	Transferzahlungen von Haushalte und Organisationen ohne Erwerbscharakter	964,00	700,00	264,00
3125	Transferzahlungen vom Ausland			
3126	Investitions- und Tilgungszuschüsse zwischen Unternehmungen und Betrieben der Gebietskörperschaft und der Gebietskörperschaft			
313	Einzahlungen aus Finanzerträgen	0,00	0,00	0,00
3131	Einzahlungen aus Zinserträgen			
3133	Einzahlungen aus Gewinnentnahmen von marktbestimmten Betrieben			
3134	Sonstige Einzahlungen aus Finanzerträgen			
3135	Einzahlungen aus Dividenden/Gewinnausschüttungen			
31	Summe Einzahlungen operative Gebarung	1 731 517,23	1 730 700,00	817,23
321	Auszahlungen aus Personalaufwand	1 748 407,57	1 793 500,00	-45 092,43
3211	Auszahlungen für Personalaufwand Bezüge, Nebengebühren, und Mehrleistungsvergütungen)	1 400 675,94	1 434 800,00	-34 124,06
3212	Auszahlungen für gesetzliche und freiwillige Sozialaufwendungen	346 580,43	357 500,00	-10 919,57
3213	Auszahlungen aus sonstigem Personalaufwand	1 151,20	1 200,00	-48,80
322	Auszahlungen aus Sachaufwand (ohne Transferaufwand)	1 544 164,53	1 875 200,00	-331 035,47
3221	Auszahlungen für Gebrauchs- und Verbrauchsgüter, Handelswaren	115 043,59	125 800,00	-10 756,41
3222	Auszahlungen für Verwaltungs- und Betriebsaufwand	269 914,65	350 500,00	-80 585,35
3223	Auszahlungen für Leasing- und Mietaufwand	19 412,52	22 400,00	-2 987,48
3224	Auszahlungen für Instandhaltung	96 747,08	123 800,00	-27 052,92
3225	Sonstige Auszahlungen aus Sachaufwand	1 043 046,69	1 252 700,00	-209 653,31
323	Auszahlungen aus Transfers (ohne Kapitaltransfers)	1 508 167,06	1 506 700,00	1 467,06
3231	Transferzahlungen an Träger des öffentlichen Rechts	1 389 374,12	1 389 400,00	-25,88
3232	Transferzahlungen an Beteiligten			
3233	Transferzahlungen an Unternehmen (inkl. Finanzunternehmen)			

Vertretungskörper und allgemeine Verwaltung (Gruppe 0)

MVAG	Mittelverwendungs- und aufbringungsgruppen (1. und 2. Ebene)	RA 2023	VA 2023	RA - VA
3234	Transferzahlungen an Haushalte und Organisationen ohne Erwerbscharakter	118 792,94	117 300,00	1 492,94
3235	Transferzahlungen an das Ausland			
3236	Investitions- und Tilgungszuschüsse zwischen Unternehmungen und Betrieben der Gebietskörperschaft und der Gebietskörperschaft			
324	Auszahlungen aus Finanzaufwand	0,00	0,00	0,00
3241	Auszahlungen für Zinsaufwand, für Finanzierungsleasing, für Forderungskauf, für Finanzschulden und derivative Finanzinstrumente			
3242	Auszahlungen für Zinsen aus derivativen Finanzinstrumenten ohne Grundgeschäft			
3243	Auszahlung aus Gewinnentnahmen von marktbestimmten Betrieben			
3244	Sonstige Auszahlungen aus Finanzaufwendungen			
32	Summe Auszahlungen operative Gebarung	4 800 739,16	5 175 400,00	-374 660,84
SA1	Saldo (1) Geldfluss aus der Operativen Gebarung (31 – 32)	-3 069 221,93	-3 444 700,00	375 478,07
331	Einzahlungen aus der Investitionstätigkeit	27 500,00	23 000,00	4 500,00
3311	Einzahlungen aus der Veräußerung von immateriellem Vermögen			
3312	Einzahlungen aus der Veräußerung von Grundstücken und Grundstückeinrichtungen			
3313	Einzahlungen aus der Veräußerung von Gebäuden und Bauten			
3314	Einzahlungen aus der Veräußerung von technischen Anlagen, Fahrzeuge und Maschinen	27 500,00	23 000,00	4 500,00
3315	Einzahlungen aus der Veräußerung von Amts-, Betriebs- und Geschäftsausstattung			
3316	Einzahlungen aus der Veräußerung von Kulturgütern			
3317	Einzahlungen aus der Veräußerung von Beteiligungen			
332	Einzahlungen aus der Rückzahlung von Darlehen sowie gewährten Vorschüssen	0,00	0,00	0,00
3321	Einzahlungen aus Darlehen an Träger des öffentlichen Rechts			
3322	Einzahlungen aus Darlehen an Beteiligungen			
3323	Einzahlungen aus Darlehen an Unternehmen und Haushalte			
3325	Einzahlungen aus Vorschüssen und Anzahlungen			
333	Einzahlungen aus Kapitaltransfers	16 366,00	46 600,00	-30 234,00
3331	Kapitaltransferzahlungen von Trägern des öffentlichen Rechts	16 366,00	46 600,00	-30 234,00
3332	Kapitaltransferzahlungen von Beteiligungen			
3333	Kapitaltransferzahlungen von Unternehmen			
3334	Kapitaltransferzahlungen von Haushalten und Organisationen ohne Erwerbscharakter			
3335	Kapitaltransferzahlungen vom Ausland			
33	Summe Einzahlungen investive Gebarung	43 866,00	69 600,00	-25 734,00
341	Auszahlungen aus der Investitionstätigkeit	154 231,77	344 000,00	-189 768,23
3411	Auszahlungen für den Erwerb von immateriellem Vermögen	32 595,78	100 000,00	-67 404,22

Vertretungskörper und allgemeine Verwaltung (Gruppe 0)

MVAG	Mittelverwendungs- und aufbringungsgruppen (1. und 2. Ebene)	RA 2023	VA 2023	RA - VA
3412	Auszahlungen für den Erwerb von Grundstücken und Grundstückseinrichtungen			
3413	Auszahlungen für den Erwerb von Gebäuden und Bauten	3 333,23	55 000,00	-51 666,77
3414	Auszahlungen für den Erwerb von technischen Anlagen, Fahrzeuge und Maschinen	54 357,70	78 000,00	-23 642,30
3415	Auszahlungen für den Erwerb von Amts-, Betriebs- und Geschäftsausstattung	63 945,06	111 000,00	-47 054,94
3416	Auszahlungen für den Erwerb von Kulturgütern			
3417	Auszahlungen für den Erwerb von Beteiligungen			
342	Auszahlungen von gewährten Darlehen sowie gewährten Vorschüssen	0,00	0,00	0,00
3421	Auszahlung von Darlehen an Träger des öffentlichen Rechts			
3422	Auszahlung von Darlehen an Beteiligungen			
3423	Auszahlung von Darlehen an Unternehmen und Haushalte			
3425	Auszahlungen von Vorschüssen und Anzahlungen			
343	Auszahlungen aus Kapitaltransfers	50 000,00	50 000,00	0,00
3431	Kapitaltransferzahlungen an Träger des öffentlichen Rechts			
3432	Kapitaltransferzahlungen an Beteiligungen			
3433	Kapitaltransferzahlungen an Unternehmen (Finanzunternehmen)			
3434	Kapitaltransferzahlungen an Haushalte und Organisationen ohne Erwerbscharakter	50 000,00	50 000,00	
3435	Kapitaltransferzahlungen an das Ausland			
34	Summe Auszahlungen investive Gebarung	204 231,77	394 000,00	-189 768,23
SA2	Saldo (2) Geldfluss aus der Investiven Gebarung (33 – 34)	-160 365,77	-324 400,00	164 034,23
SA3	Saldo (3) Nettofinanzierungssaldo (Saldo 1 + Saldo 2)	-3 229 587,70	-3 769 100,00	539 512,30
351	Einzahlungen aus der Aufnahme von Finanzschulden	0,00	0,00	0,00
3511	Einzahlungen aus empfangenen Darlehen von öffentlichen Körperschaften und Rechtsträgern			
3512	Einzahlungen aus empfangenen Darlehen von Beteiligungen			
3513	Einzahlungen aus empfangenen Darlehen von Unternehmen und privaten Haushalten			
3514	Einzahlungen aus Finanzschulden (Finanzunternehmen)			
353	Einzahlungen infolge eines Kapitaltausch bei derivativen Finanzinstrumenten mit Grundgeschäft	0,00	0,00	0,00
3530	Einzahlungen infolge eines Kapitaltausch bei derivativen Finanzinstrumenten mit Grundgeschäft			
355	Einzahlungen aus dem Abgang von Finanzinstrumenten	0,00	0,00	0,00
3550	Einzahlungen aus dem Abgang von Finanzinstrumenten			
35	Summe Einzahlungen aus der Finanzierungstätigkeit	0,00	0,00	0,00
361	Auszahlungen aus der Tilgung von Finanzschulden	0,00	0,00	0,00

Vertretungskörper und allgemeine Verwaltung (Gruppe 0)

MVAG	Mittelverwendungs- und aufbringungsgruppen (1. und 2. Ebene)	RA 2023	VA 2023	RA - VA
3611	Auszahlungen aus empfangenen Darlehen von öffentlichen Körperschaften und Rechtsträgern			
3612	Auszahlungen aus empfangenen Darlehen von Beteiligungen			
3613	Auszahlungen aus empfangenen Darlehen von Unternehmen und privaten Haushalten			
3614	Auszahlungen aus Finanzschulden			
3615	Auszahlung aus der Rückzahlung von Leasingverbindlichkeiten			
363	Auszahlungen infolge eines Kapitaltausch bei derivativen Finanzinstrumenten mit Grundgeschäft	0,00	0,00	0,00
3630	Auszahlungen infolge eines Kapitaltausch bei derivativen Finanzinstrumenten mit Grundgeschäft			
365	Auszahlungen für den Erwerb von Finanzinstrumenten	0,00	0,00	0,00
3650	Auszahlungen für den Erwerb von Finanzinstrumenten			
36	Summe Auszahlungen aus der Finanzierungstätigkeit	0,00	0,00	0,00
SA4	Saldo (4) Geldfluss aus der Finanzierungstätigkeit (35 – 36)	0,00	0,00	0,00
SA5	Saldo (5) Geldfluss aus der voranschlagswirksamen Gebarung (Saldo 3 + Saldo 4)	-3 229 587,70	-3 769 100,00	539 512,30

Öffentliche Ordnung und Sicherheit (Gruppe 1)

MVAG	Mittelverwendungs- und aufbringungsgruppen (1. und 2. Ebene)	RA 2023	VA 2023	RA - VA
311	Einzahlungen aus der operativen Verwaltungstätigkeit	18 201,17	20 200,00	-1 998,83
3111	Einzahlungen aus eigenen Abgaben			
3112	Einzahlungen aus Ertragsanteilen			
3113	Einzahlungen aus Gebühren			
3114	Einzahlungen aus Leistungen	17 240,08	17 700,00	-459,92
3115	Einzahlungen aus Besitz und wirtschaftlicher Tätigkeit			
3116	Einzahlungen aus Veräußerung von geringwertigen Wirtschaftsgütern (GWG) und sonstige Einzahlungen	961,09	2 500,00	-1 538,91
312	Einzahlungen aus Transfers (ohne Kapitaltransfers)	109 178,33	111 200,00	-2 021,67
3121	Transferzahlungen von Trägern des öffentlichen Rechts	55 655,33	60 700,00	-5 044,67
3122	Transferzahlungen von Beteiligten			
3123	Transferzahlungen von Unternehmen (inkl. Finanzunternehmen)	52 773,00	50 000,00	2 773,00
3124	Transferzahlungen von Haushalte und Organisationen ohne Erwerbscharakter	750,00	500,00	250,00
3125	Transferzahlungen vom Ausland			
3126	Investitions- und Tilgungszuschüsse zwischen Unternehmungen und Betrieben der Gebietskörperschaft und der Gebietskörperschaft			
313	Einzahlungen aus Finanzerträgen	848,91	0,00	848,91
3131	Einzahlungen aus Zinserträgen	848,91		848,91
3133	Einzahlungen aus Gewinnentnahmen von marktbestimmten Betrieben			
3134	Sonstige Einzahlungen aus Finanzerträgen			
3135	Einzahlungen aus Dividenden/Gewinnausschüttungen			
31	Summe Einzahlungen operative Gebarung	128 228,41	131 400,00	-3 171,59
321	Auszahlungen aus Personalaufwand	64 259,11	66 300,00	-2 040,89
3211	Auszahlungen für Personalaufwand Bezüge, Nebengebühren, und Mehrleistungsvergütungen)	51 383,25	52 900,00	-1 516,75
3212	Auszahlungen für gesetzliche und freiwillige Sozialaufwendungen	12 875,86	13 400,00	-524,14
3213	Auszahlungen aus sonstigem Personalaufwand			
322	Auszahlungen aus Sachaufwand (ohne Transferaufwand)	528 937,18	716 100,00	-187 162,82
3221	Auszahlungen für Gebrauchs- und Verbrauchsgüter, Handelswaren	49 945,70	55 300,00	-5 354,30
3222	Auszahlungen für Verwaltungs- und Betriebsaufwand	99 017,28	105 900,00	-6 882,72
3223	Auszahlungen für Leasing- und Mietaufwand	162 156,11	162 100,00	56,11
3224	Auszahlungen für Instandhaltung	54 080,34	190 700,00	-136 619,66
3225	Sonstige Auszahlungen aus Sachaufwand	163 737,75	202 100,00	-38 362,25
323	Auszahlungen aus Transfers (ohne Kapitaltransfers)	28 119,20	73 200,00	-45 080,80
3231	Transferzahlungen an Träger des öffentlichen Rechts	23 892,00	16 700,00	7 192,00
3232	Transferzahlungen an Beteiligten			
3233	Transferzahlungen an Unternehmen (inkl. Finanzunternehmen)			

Öffentliche Ordnung und Sicherheit (Gruppe 1)

MVAG	Mittelverwendungs- und aufbringungsgruppen (1. und 2. Ebene)	RA 2023	VA 2023	RA - VA
3234	Transferzahlungen an Haushalte und Organisationen ohne Erwerbscharakter	4 227,20	56 500,00	-52 272,80
3235	Transferzahlungen an das Ausland			
3236	Investitions- und Tilgungszuschüsse zwischen Unternehmungen und Betrieben der Gebietskörperschaft und der Gebietskörperschaft			
324	Auszahlungen aus Finanzaufwand	1 069,07	1 100,00	-30,93
3241	Auszahlungen für Zinsaufwand, für Finanzierungsleasing, für Forderungskauf, für Finanzschulden und derivative Finanzinstrumente	1 069,07	1 100,00	-30,93
3242	Auszahlungen für Zinsen aus derivativen Finanzinstrumenten ohne Grundgeschäft			
3243	Auszahlung aus Gewinnentnahmen von marktbestimmten Betrieben			
3244	Sonstige Auszahlungen aus Finanzaufwendungen			
32	Summe Auszahlungen operative Gebarung	622 384,56	856 700,00	-234 315,44
SA1	Saldo (1) Geldfluss aus der Operativen Gebarung (31 – 32)	-494 156,15	-725 300,00	231 143,85
331	Einzahlungen aus der Investitionstätigkeit	1 076,45	11 100,00	-10 023,55
3311	Einzahlungen aus der Veräußerung von immateriellem Vermögen			
3312	Einzahlungen aus der Veräußerung von Grundstücken und Grundstückeinrichtungen			
3313	Einzahlungen aus der Veräußerung von Gebäuden und Bauten			
3314	Einzahlungen aus der Veräußerung von technischen Anlagen, Fahrzeuge und Maschinen	1 076,45	11 100,00	-10 023,55
3315	Einzahlungen aus der Veräußerung von Amts-, Betriebs- und Geschäftsausstattung			
3316	Einzahlungen aus der Veräußerung von Kulturgütern			
3317	Einzahlungen aus der Veräußerung von Beteiligungen			
332	Einzahlungen aus der Rückzahlung von Darlehen sowie gewährten Vorschüssen	0,00	0,00	0,00
3321	Einzahlungen aus Darlehen an Träger des öffentlichen Rechts			
3322	Einzahlungen aus Darlehen an Beteiligungen			
3323	Einzahlungen aus Darlehen an Unternehmen und Haushalte			
3325	Einzahlungen aus Vorschüssen und Anzahlungen			
333	Einzahlungen aus Kapitaltransfers	2 300,00	67 100,00	-64 800,00
3331	Kapitaltransferzahlungen von Trägern des öffentlichen Rechts	2 300,00	67 100,00	-64 800,00
3332	Kapitaltransferzahlungen von Beteiligungen			
3333	Kapitaltransferzahlungen von Unternehmen			
3334	Kapitaltransferzahlungen von Haushalten und Organisationen ohne Erwerbscharakter			
3335	Kapitaltransferzahlungen vom Ausland			
33	Summe Einzahlungen investive Gebarung	3 376,45	78 200,00	-74 823,55
341	Auszahlungen aus der Investitionstätigkeit	199 159,48	220 600,00	-21 440,52
3411	Auszahlungen für den Erwerb von immateriellem Vermögen			

Öffentliche Ordnung und Sicherheit (Gruppe 1)

MVAG	Mittelverwendungs- und aufbringungsgruppen (1. und 2. Ebene)	RA 2023	VA 2023	RA - VA
3412	Auszahlungen für den Erwerb von Grundstücken und Grundstückseinrichtungen	118 974,57	110 500,00	8 474,57
3413	Auszahlungen für den Erwerb von Gebäuden und Bauten			
3414	Auszahlungen für den Erwerb von technischen Anlagen, Fahrzeuge und Maschinen	29 978,80	31 200,00	-1 221,20
3415	Auszahlungen für den Erwerb von Amts-, Betriebs- und Geschäftsausstattung	50 206,11	78 900,00	-28 693,89
3416	Auszahlungen für den Erwerb von Kulturgütern			
3417	Auszahlungen für den Erwerb von Beteiligungen			
342	Auszahlungen von gewährten Darlehen sowie gewährten Vorschüssen	0,00	0,00	0,00
3421	Auszahlung von Darlehen an Träger des öffentlichen Rechts			
3422	Auszahlung von Darlehen an Beteiligungen			
3423	Auszahlung von Darlehen an Unternehmen und Haushalte			
3425	Auszahlungen von Vorschüssen und Anzahlungen			
343	Auszahlungen aus Kapitaltransfers	14 000,00	0,00	14 000,00
3431	Kapitaltransferzahlungen an Träger des öffentlichen Rechts			
3432	Kapitaltransferzahlungen an Beteiligungen			
3433	Kapitaltransferzahlungen an Unternehmen (Finanzunternehmen)			
3434	Kapitaltransferzahlungen an Haushalte und Organisationen ohne Erwerbscharakter	14 000,00		14 000,00
3435	Kapitaltransferzahlungen an das Ausland			
34	Summe Auszahlungen investive Gebarung	213 159,48	220 600,00	-7 440,52
SA2	Saldo (2) Geldfluss aus der Investiven Gebarung (33 – 34)	-209 783,03	-142 400,00	-67 383,03
SA3	Saldo (3) Nettofinanzierungssaldo (Saldo 1 + Saldo 2)	-703 939,18	-867 700,00	163 760,82
351	Einzahlungen aus der Aufnahme von Finanzschulden	0,00	0,00	0,00
3511	Einzahlungen aus empfangenen Darlehen von öffentlichen Körperschaften und Rechtsträgern			
3512	Einzahlungen aus empfangenen Darlehen von Beteiligungen			
3513	Einzahlungen aus empfangenen Darlehen von Unternehmen und privaten Haushalten			
3514	Einzahlungen aus Finanzschulden (Finanzunternehmen)			
353	Einzahlungen infolge eines Kapitaltausch bei derivativen Finanzinstrumenten mit Grundgeschäft	0,00	0,00	0,00
3530	Einzahlungen infolge eines Kapitaltausch bei derivativen Finanzinstrumenten mit Grundgeschäft			
355	Einzahlungen aus dem Abgang von Finanzinstrumenten	0,00	0,00	0,00
3550	Einzahlungen aus dem Abgang von Finanzinstrumenten			
35	Summe Einzahlungen aus der Finanzierungstätigkeit	0,00	0,00	0,00
361	Auszahlungen aus der Tilgung von Finanzschulden	0,00	0,00	0,00

Öffentliche Ordnung und Sicherheit (Gruppe 1)

MVAG	Mittelverwendungs- und aufbringungsgruppen (1. und 2. Ebene)	RA 2023	VA 2023	RA - VA
3611	Auszahlungen aus empfangenen Darlehen von öffentlichen Körperschaften und Rechtsträgern			
3612	Auszahlungen aus empfangenen Darlehen von Beteiligungen			
3613	Auszahlungen aus empfangenen Darlehen von Unternehmen und privaten Haushalten			
3614	Auszahlungen aus Finanzschulden			
3615	Auszahlung aus der Rückzahlung von Leasingverbindlichkeiten			
363	Auszahlungen infolge eines Kapitaltausch bei derivativen Finanzinstrumenten mit Grundgeschäft	0,00	0,00	0,00
3630	Auszahlungen infolge eines Kapitaltausch bei derivativen Finanzinstrumenten mit Grundgeschäft			
365	Auszahlungen für den Erwerb von Finanzinstrumenten	0,00	0,00	0,00
3650	Auszahlungen für den Erwerb von Finanzinstrumenten			
36	Summe Auszahlungen aus der Finanzierungstätigkeit	0,00	0,00	0,00
SA4	Saldo (4) Geldfluss aus der Finanzierungstätigkeit (35 – 36)	0,00	0,00	0,00
SA5	Saldo (5) Geldfluss aus der voranschlagswirksamen Gebarung (Saldo 3 + Saldo 4)	-703 939,18	-867 700,00	163 760,82

Unterricht, Erziehung, Sport und Wissenschaft (Gruppe 2)

MVAG	Mittelverwendungs- und aufbringungsgruppen (1. und 2. Ebene)	RA 2023	VA 2023	RA - VA
311	Einzahlungen aus der operativen Verwaltungstätigkeit	677 246,37	698 400,00	-21 153,63
3111	Einzahlungen aus eigenen Abgaben			
3112	Einzahlungen aus Ertragsanteilen			
3113	Einzahlungen aus Gebühren			
3114	Einzahlungen aus Leistungen	17 257,81	14 000,00	3 257,81
3115	Einzahlungen aus Besitz und wirtschaftlicher Tätigkeit	233 501,92	231 400,00	2 101,92
3116	Einzahlungen aus Veräußerung von geringwertigen Wirtschaftsgütern (GWG) und sonstige Einzahlungen	426 486,64	453 000,00	-26 513,36
312	Einzahlungen aus Transfers (ohne Kapitaltransfers)	436 560,74	457 500,00	-20 939,26
3121	Transferzahlungen von Trägern des öffentlichen Rechts	436 560,74	457 500,00	-20 939,26
3122	Transferzahlungen von Beteiligten			
3123	Transferzahlungen von Unternehmen (inkl. Finanzunternehmen)			
3124	Transferzahlungen von Haushalte und Organisationen ohne Erwerbscharakter			
3125	Transferzahlungen vom Ausland			
3126	Investitions- und Tilgungszuschüsse zwischen Unternehmungen und Betrieben der Gebietskörperschaft und der Gebietskörperschaft			
313	Einzahlungen aus Finanzerträgen	0,00	0,00	0,00
3131	Einzahlungen aus Zinserträgen			
3133	Einzahlungen aus Gewinnentnahmen von marktbestimmten Betrieben			
3134	Sonstige Einzahlungen aus Finanzerträgen			
3135	Einzahlungen aus Dividenden/Gewinnausschüttungen			
31	Summe Einzahlungen operative Gebarung	1 113 807,11	1 155 900,00	-42 092,89
321	Auszahlungen aus Personalaufwand	567 310,44	571 000,00	-3 689,56
3211	Auszahlungen für Personalaufwand Bezüge, Nebengebühren, und Mehrleistungsvergütungen)	437 135,69	438 200,00	-1 064,31
3212	Auszahlungen für gesetzliche und freiwillige Sozialaufwendungen	130 174,75	132 800,00	-2 625,25
3213	Auszahlungen aus sonstigem Personalaufwand			
322	Auszahlungen aus Sachaufwand (ohne Transferaufwand)	2 032 458,73	2 300 400,00	-267 941,27
3221	Auszahlungen für Gebrauchs- und Verbrauchsgüter, Handelswaren	66 066,91	89 400,00	-23 333,09
3222	Auszahlungen für Verwaltungs- und Betriebsaufwand	344 411,85	405 200,00	-60 788,15
3223	Auszahlungen für Leasing- und Mietaufwand	570 564,55	573 000,00	-2 435,45
3224	Auszahlungen für Instandhaltung	327 477,27	395 500,00	-68 022,73
3225	Sonstige Auszahlungen aus Sachaufwand	723 938,15	837 300,00	-113 361,85
323	Auszahlungen aus Transfers (ohne Kapitaltransfers)	2 149 248,52	2 009 300,00	139 948,52
3231	Transferzahlungen an Träger des öffentlichen Rechts	1 671 383,00	1 677 300,00	-5 917,00
3232	Transferzahlungen an Beteiligten			
3233	Transferzahlungen an Unternehmen (inkl. Finanzunternehmen)			

Unterricht, Erziehung, Sport und Wissenschaft (Gruppe 2)

MVAG	Mittelverwendungs- und aufbringungsgruppen (1. und 2. Ebene)	RA 2023	VA 2023	RA - VA
3234	Transferzahlungen an Haushalte und Organisationen ohne Erwerbscharakter	477 865,52	332 000,00	145 865,52
3235	Transferzahlungen an das Ausland			
3236	Investitions- und Tilgungszuschüsse zwischen Unternehmungen und Betrieben der Gebietskörperschaft und der Gebietskörperschaft			
324	Auszahlungen aus Finanzaufwand	947,70	1 000,00	-52,30
3241	Auszahlungen für Zinsaufwand, für Finanzierungsleasing, für Forderungskauf, für Finanzschulden und derivative Finanzinstrumente n	947,70	1 000,00	-52,30
3242	Auszahlungen für Zinsen aus derivativen Finanzinstrumenten ohne Grundgeschäft			
3243	Auszahlung aus Gewinnentnahmen von marktbestimmten Betrieben			
3244	Sonstige Auszahlungen aus Finanzaufwendungen			
32	Summe Auszahlungen operative Gebarung	4 749 965,39	4 881 700,00	-131 734,61
SA1	Saldo (1) Geldfluss aus der Operativen Gebarung (31 – 32)	-3 636 158,28	-3 725 800,00	89 641,72
331	Einzahlungen aus der Investitionstätigkeit	0,00	0,00	0,00
3311	Einzahlungen aus der Veräußerung von immateriellem Vermögen			
3312	Einzahlungen aus der Veräußerung von Grundstücken und Grundstückeinrichtungen			
3313	Einzahlungen aus der Veräußerung von Gebäuden und Bauten			
3314	Einzahlungen aus der Veräußerung von technischen Anlagen, Fahrzeuge und Maschinen			
3315	Einzahlungen aus der Veräußerung von Amts-, Betriebs- und Geschäftsausstattung			
3316	Einzahlungen aus der Veräußerung von Kulturgütern			
3317	Einzahlungen aus der Veräußerung von Beteiligungen			
332	Einzahlungen aus der Rückzahlung von Darlehen sowie gewährten Vorschüssen	0,00	0,00	0,00
3321	Einzahlungen aus Darlehen an Träger des öffentlichen Rechts			
3322	Einzahlungen aus Darlehen an Beteiligungen			
3323	Einzahlungen aus Darlehen an Unternehmen und Haushalte			
3325	Einzahlungen aus Vorschüssen und Anzahlungen			
333	Einzahlungen aus Kapitaltransfers	90 000,00	235 600,00	-145 600,00
3331	Kapitaltransferzahlungen von Trägern des öffentlichen Rechts	90 000,00	222 600,00	-132 600,00
3332	Kapitaltransferzahlungen von Beteiligungen			
3333	Kapitaltransferzahlungen von Unternehmen			
3334	Kapitaltransferzahlungen von Haushalten und Organisationen ohne Erwerbscharakter		13 000,00	-13 000,00
3335	Kapitaltransferzahlungen vom Ausland			
33	Summe Einzahlungen investive Gebarung	90 000,00	235 600,00	-145 600,00
341	Auszahlungen aus der Investitionstätigkeit	345 525,14	394 600,00	-49 074,86
3411	Auszahlungen für den Erwerb von immateriellem Vermögen			

Unterricht, Erziehung, Sport und Wissenschaft (Gruppe 2)

MVAG	Mittelverwendungs- und aufbringungsgruppen (1. und 2. Ebene)	RA 2023	VA 2023	RA - VA
3412	Auszahlungen für den Erwerb von Grundstücken und Grundstückseinrichtungen	175 857,39	203 400,00	-27 542,61
3413	Auszahlungen für den Erwerb von Gebäuden und Bauten	28 798,89	700,00	28 098,89
3414	Auszahlungen für den Erwerb von technischen Anlagen, Fahrzeuge und Maschinen			
3415	Auszahlungen für den Erwerb von Amts-, Betriebs- und Geschäftsausstattung	140 868,86	190 500,00	-49 631,14
3416	Auszahlungen für den Erwerb von Kulturgütern			
3417	Auszahlungen für den Erwerb von Beteiligungen			
342	Auszahlungen von gewährten Darlehen sowie gewährten Vorschüssen	0,00	0,00	0,00
3421	Auszahlung von Darlehen an Träger des öffentlichen Rechts			
3422	Auszahlung von Darlehen an Beteiligungen			
3423	Auszahlung von Darlehen an Unternehmen und Haushalte			
3425	Auszahlungen von Vorschüssen und Anzahlungen			
343	Auszahlungen aus Kapitaltransfers	0,00	0,00	0,00
3431	Kapitaltransferzahlungen an Träger des öffentlichen Rechts			
3432	Kapitaltransferzahlungen an Beteiligungen			
3433	Kapitaltransferzahlungen an Unternehmen (Finanzunternehmen)			
3434	Kapitaltransferzahlungen an Haushalte und Organisationen ohne Erwerbscharakter			
3435	Kapitaltransferzahlungen an das Ausland			
34	Summe Auszahlungen investive Gebarung	345 525,14	394 600,00	-49 074,86
SA2	Saldo (2) Geldfluss aus der Investiven Gebarung (33 – 34)	-255 525,14	-159 000,00	-96 525,14
SA3	Saldo (3) Nettofinanzierungssaldo (Saldo 1 + Saldo 2)	-3 891 683,42	-3 884 800,00	-6 883,42
351	Einzahlungen aus der Aufnahme von Finanzschulden	0,00	0,00	0,00
3511	Einzahlungen aus empfangenen Darlehen von öffentlichen Körperschaften und Rechtsträgern			
3512	Einzahlungen aus empfangenen Darlehen von Beteiligungen			
3513	Einzahlungen aus empfangenen Darlehen von Unternehmen und privaten Haushalten			
3514	Einzahlungen aus Finanzschulden (Finanzunternehmen)			
353	Einzahlungen infolge eines Kapitaltausch bei derivativen Finanzinstrumenten mit Grundgeschäft	0,00	0,00	0,00
3530	Einzahlungen infolge eines Kapitaltausch bei derivativen Finanzinstrumenten mit Grundgeschäft			
355	Einzahlungen aus dem Abgang von Finanzinstrumenten	0,00	0,00	0,00
3550	Einzahlungen aus dem Abgang von Finanzinstrumenten			
35	Summe Einzahlungen aus der Finanzierungstätigkeit	0,00	0,00	0,00
361	Auszahlungen aus der Tilgung von Finanzschulden	0,00	0,00	0,00

Unterricht, Erziehung, Sport und Wissenschaft (Gruppe 2)

MVAG	Mittelverwendungs- und aufbringungsgruppen (1. und 2. Ebene)	RA 2023	VA 2023	RA - VA
3611	Auszahlungen aus empfangenen Darlehen von öffentlichen Körperschaften und Rechtsträgern			
3612	Auszahlungen aus empfangenen Darlehen von Beteiligungen			
3613	Auszahlungen aus empfangenen Darlehen von Unternehmen und privaten Haushalten			
3614	Auszahlungen aus Finanzschulden			
3615	Auszahlung aus der Rückzahlung von Leasingverbindlichkeiten			
363	Auszahlungen infolge eines Kapitaltausch bei derivativen Finanzinstrumenten mit Grundgeschäft	0,00	0,00	0,00
3630	Auszahlungen infolge eines Kapitaltausch bei derivativen Finanzinstrumenten mit Grundgeschäft			
365	Auszahlungen für den Erwerb von Finanzinstrumenten	0,00	0,00	0,00
3650	Auszahlungen für den Erwerb von Finanzinstrumenten			
36	Summe Auszahlungen aus der Finanzierungstätigkeit	0,00	0,00	0,00
SA4	Saldo (4) Geldfluss aus der Finanzierungstätigkeit (35 – 36)	0,00	0,00	0,00
SA5	Saldo (5) Geldfluss aus der voranschlagswirksamen Gebarung (Saldo 3 + Saldo 4)	-3 891 683,42	-3 884 800,00	-6 883,42

Kunst, Kultur und Kultus (Gruppe 3)

MVAG	Mittelverwendungs- und aufbringungsgruppen (1. und 2. Ebene)	RA 2023	VA 2023	RA - VA
311	Einzahlungen aus der operativen Verwaltungstätigkeit	557 894,13	613 700,00	-55 805,87
3111	Einzahlungen aus eigenen Abgaben			
3112	Einzahlungen aus Ertragsanteilen			
3113	Einzahlungen aus Gebühren			
3114	Einzahlungen aus Leistungen	29 323,92	24 000,00	5 323,92
3115	Einzahlungen aus Besitz und wirtschaftlicher Tätigkeit	16 083,30	75 800,00	-59 716,70
3116	Einzahlungen aus Veräußerung von geringwertigen Wirtschaftsgütern (GWG) und sonstige Einzahlungen	512 486,91	513 900,00	-1 413,09
312	Einzahlungen aus Transfers (ohne Kapitaltransfers)	177 787,81	191 200,00	-13 412,19
3121	Transferzahlungen von Trägern des öffentlichen Rechts	177 787,81	191 200,00	-13 412,19
3122	Transferzahlungen von Beteiligten			
3123	Transferzahlungen von Unternehmen (inkl. Finanzunternehmen)			
3124	Transferzahlungen von Haushalte und Organisationen ohne Erwerbscharakter			
3125	Transferzahlungen vom Ausland			
3126	Investitions- und Tilgungszuschüsse zwischen Unternehmungen und Betrieben der Gebietskörperschaft und der Gebietskörperschaft			
313	Einzahlungen aus Finanzerträgen	0,00	0,00	0,00
3131	Einzahlungen aus Zinserträgen			
3133	Einzahlungen aus Gewinnentnahmen von marktbestimmten Betrieben			
3134	Sonstige Einzahlungen aus Finanzerträgen			
3135	Einzahlungen aus Dividenden/Gewinnausschüttungen			
31	Summe Einzahlungen operative Gebarung	735 681,94	804 900,00	-69 218,06
321	Auszahlungen aus Personalaufwand	0,00	0,00	0,00
3211	Auszahlungen für Personalaufwand Bezüge, Nebengebühren, und Mehrleistungsvergütungen)			
3212	Auszahlungen für gesetzliche und freiwillige Sozialaufwendungen			
3213	Auszahlungen aus sonstigem Personalaufwand			
322	Auszahlungen aus Sachaufwand (ohne Transferaufwand)	807 510,29	881 900,00	-74 389,71
3221	Auszahlungen für Gebrauchs- und Verbrauchsgüter, Handelswaren	26 215,52	28 400,00	-2 184,48
3222	Auszahlungen für Verwaltungs- und Betriebsaufwand	120 897,15	133 300,00	-12 402,85
3223	Auszahlungen für Leasing- und Mietaufwand	326 976,68	327 300,00	-323,32
3224	Auszahlungen für Instandhaltung	81 105,25	103 600,00	-22 494,75
3225	Sonstige Auszahlungen aus Sachaufwand	252 315,69	289 300,00	-36 984,31
323	Auszahlungen aus Transfers (ohne Kapitaltransfers)	81 844,38	88 000,00	-6 155,62
3231	Transferzahlungen an Träger des öffentlichen Rechts			
3232	Transferzahlungen an Beteiligten			
3233	Transferzahlungen an Unternehmen (inkl. Finanzunternehmen)			

Kunst, Kultur und Kultus (Gruppe 3)

MVAG	Mittelverwendungs- und aufbringungsgruppen (1. und 2. Ebene)	RA 2023	VA 2023	RA - VA
3234	Transferzahlungen an Haushalte und Organisationen ohne Erwerbscharakter	81 844,38	88 000,00	-6 155,62
3235	Transferzahlungen an das Ausland			
3236	Investitions- und Tilgungszuschüsse zwischen Unternehmungen und Betrieben der Gebietskörperschaft und der Gebietskörperschaft			
324	Auszahlungen aus Finanzaufwand	2 063,58	2 100,00	-36,42
3241	Auszahlungen für Zinsaufwand, für Finanzierungsleasing, für Forderungskauf, für Finanzschulden und derivative Finanzinstrumente	1 874,63	1 900,00	-25,37
3242	Auszahlungen für Zinsen aus derivativen Finanzinstrumenten ohne Grundgeschäft			
3243	Auszahlung aus Gewinnentnahmen von marktbestimmten Betrieben			
3244	Sonstige Auszahlungen aus Finanzaufwendungen	188,95	200,00	-11,05
32	Summe Auszahlungen operative Gebarung	891 418,25	972 000,00	-80 581,75
SA1	Saldo (1) Geldfluss aus der Operativen Gebarung (31 – 32)	-155 736,31	-167 100,00	11 363,69
331	Einzahlungen aus der Investitionstätigkeit	0,00	0,00	0,00
3311	Einzahlungen aus der Veräußerung von immateriellem Vermögen			
3312	Einzahlungen aus der Veräußerung von Grundstücken und Grundstückeinrichtungen			
3313	Einzahlungen aus der Veräußerung von Gebäuden und Bauten			
3314	Einzahlungen aus der Veräußerung von technischen Anlagen, Fahrzeuge und Maschinen			
3315	Einzahlungen aus der Veräußerung von Amts-, Betriebs- und Geschäftsausstattung			
3316	Einzahlungen aus der Veräußerung von Kulturgütern			
3317	Einzahlungen aus der Veräußerung von Beteiligungen			
332	Einzahlungen aus der Rückzahlung von Darlehen sowie gewährten Vorschüssen	0,00	0,00	0,00
3321	Einzahlungen aus Darlehen an Träger des öffentlichen Rechts			
3322	Einzahlungen aus Darlehen an Beteiligungen			
3323	Einzahlungen aus Darlehen an Unternehmen und Haushalte			
3325	Einzahlungen aus Vorschüssen und Anzahlungen			
333	Einzahlungen aus Kapitaltransfers	10 000,00	10 000,00	0,00
3331	Kapitaltransferzahlungen von Trägern des öffentlichen Rechts	10 000,00	10 000,00	
3332	Kapitaltransferzahlungen von Beteiligungen			
3333	Kapitaltransferzahlungen von Unternehmen			
3334	Kapitaltransferzahlungen von Haushalten und Organisationen ohne Erwerbscharakter			
3335	Kapitaltransferzahlungen vom Ausland			
33	Summe Einzahlungen investive Gebarung	10 000,00	10 000,00	0,00
341	Auszahlungen aus der Investitionstätigkeit	52 997,07	21 000,00	31 997,07
3411	Auszahlungen für den Erwerb von immateriellem Vermögen			

Kunst, Kultur und Kultus (Gruppe 3)

MVAG	Mittelverwendungs- und aufbringungsgruppen (1. und 2. Ebene)	RA 2023	VA 2023	RA - VA
3412	Auszahlungen für den Erwerb von Grundstücken und Grundstückseinrichtungen	1 047,80	2 000,00	-952,20
3413	Auszahlungen für den Erwerb von Gebäuden und Bauten			
3414	Auszahlungen für den Erwerb von technischen Anlagen, Fahrzeuge und Maschinen			
3415	Auszahlungen für den Erwerb von Amts-, Betriebs- und Geschäftsausstattung	47 449,27	19 000,00	28 449,27
3416	Auszahlungen für den Erwerb von Kulturgütern	4 500,00		4 500,00
3417	Auszahlungen für den Erwerb von Beteiligungen			
342	Auszahlungen von gewährten Darlehen sowie gewährten Vorschüssen	0,00	0,00	0,00
3421	Auszahlung von Darlehen an Träger des öffentlichen Rechts			
3422	Auszahlung von Darlehen an Beteiligungen			
3423	Auszahlung von Darlehen an Unternehmen und Haushalte			
3425	Auszahlungen von Vorschüssen und Anzahlungen			
343	Auszahlungen aus Kapitaltransfers	0,00	0,00	0,00
3431	Kapitaltransferzahlungen an Träger des öffentlichen Rechts			
3432	Kapitaltransferzahlungen an Beteiligungen			
3433	Kapitaltransferzahlungen an Unternehmen (Finanzunternehmen)			
3434	Kapitaltransferzahlungen an Haushalte und Organisationen ohne Erwerbscharakter			
3435	Kapitaltransferzahlungen an das Ausland			
34	Summe Auszahlungen investive Gebarung	52 997,07	21 000,00	31 997,07
SA2	Saldo (2) Geldfluss aus der Investiven Gebarung (33 – 34)	-42 997,07	-11 000,00	-31 997,07
SA3	Saldo (3) Nettofinanzierungssaldo (Saldo 1 + Saldo 2)	-198 733,38	-178 100,00	-20 633,38
351	Einzahlungen aus der Aufnahme von Finanzschulden	0,00	0,00	0,00
3511	Einzahlungen aus empfangenen Darlehen von öffentlichen Körperschaften und Rechtsträgern			
3512	Einzahlungen aus empfangenen Darlehen von Beteiligungen			
3513	Einzahlungen aus empfangenen Darlehen von Unternehmen und privaten Haushalten			
3514	Einzahlungen aus Finanzschulden (Finanzunternehmen)			
353	Einzahlungen infolge eines Kapitaltausch bei derivativen Finanzinstrumenten mit Grundgeschäft	0,00	0,00	0,00
3530	Einzahlungen infolge eines Kapitaltausch bei derivativen Finanzinstrumenten mit Grundgeschäft			
355	Einzahlungen aus dem Abgang von Finanzinstrumenten	0,00	0,00	0,00
3550	Einzahlungen aus dem Abgang von Finanzinstrumenten			
35	Summe Einzahlungen aus der Finanzierungstätigkeit	0,00	0,00	0,00
361	Auszahlungen aus der Tilgung von Finanzschulden	0,00	0,00	0,00

Kunst, Kultur und Kultus (Gruppe 3)

MVAG	Mittelverwendungs- und aufbringungsgruppen (1. und 2. Ebene)	RA 2023	VA 2023	RA - VA
3611	Auszahlungen aus empfangenen Darlehen von öffentlichen Körperschaften und Rechtsträgern			
3612	Auszahlungen aus empfangenen Darlehen von Beteiligungen			
3613	Auszahlungen aus empfangenen Darlehen von Unternehmen und privaten Haushalten			
3614	Auszahlungen aus Finanzschulden			
3615	Auszahlung aus der Rückzahlung von Leasingverbindlichkeiten			
363	Auszahlungen infolge eines Kapitaltausch bei derivativen Finanzinstrumenten mit Grundgeschäft	0,00	0,00	0,00
3630	Auszahlungen infolge eines Kapitaltausch bei derivativen Finanzinstrumenten mit Grundgeschäft			
365	Auszahlungen für den Erwerb von Finanzinstrumenten	0,00	0,00	0,00
3650	Auszahlungen für den Erwerb von Finanzinstrumenten			
36	Summe Auszahlungen aus der Finanzierungstätigkeit	0,00	0,00	0,00
SA4	Saldo (4) Geldfluss aus der Finanzierungstätigkeit (35 – 36)	0,00	0,00	0,00
SA5	Saldo (5) Geldfluss aus der voranschlagswirksamen Gebarung (Saldo 3 + Saldo 4)	-198 733,38	-178 100,00	-20 633,38

Soziale Wohlfahrt und Wohnbauförderung (Gruppe 4)

MVAG	Mittelverwendungs- und aufbringungsgruppen (1. und 2. Ebene)	RA 2023	VA 2023	RA - VA
311	Einzahlungen aus der operativen Verwaltungstätigkeit	255 744,41	256 200,00	-455,59
3111	Einzahlungen aus eigenen Abgaben			
3112	Einzahlungen aus Ertragsanteilen			
3113	Einzahlungen aus Gebühren			
3114	Einzahlungen aus Leistungen			
3115	Einzahlungen aus Besitz und wirtschaftlicher Tätigkeit			
3116	Einzahlungen aus Veräußerung von geringwertigen Wirtschaftsgütern (GWG) und sonstige Einzahlungen	255 744,41	256 200,00	-455,59
312	Einzahlungen aus Transfers (ohne Kapitaltransfers)	48 231,99	59 000,00	-10 768,01
3121	Transferzahlungen von Trägern des öffentlichen Rechts	24 317,17	24 000,00	317,17
3122	Transferzahlungen von Beteiligten			
3123	Transferzahlungen von Unternehmen (inkl. Finanzunternehmen)			
3124	Transferzahlungen von Haushalte und Organisationen ohne Erwerbscharakter	23 914,82	35 000,00	-11 085,18
3125	Transferzahlungen vom Ausland			
3126	Investitions- und Tilgungszuschüsse zwischen Unternehmungen und Betrieben der Gebietskörperschaft und der Gebietskörperschaft			
313	Einzahlungen aus Finanzerträgen	10 504,47	10 700,00	-195,53
3131	Einzahlungen aus Zinserträgen	10 504,47	10 700,00	-195,53
3133	Einzahlungen aus Gewinnentnahmen von marktbestimmten Betrieben			
3134	Sonstige Einzahlungen aus Finanzerträgen			
3135	Einzahlungen aus Dividenden/Gewinnausschüttungen			
31	Summe Einzahlungen operative Gebarung	314 480,87	325 900,00	-11 419,13
321	Auszahlungen aus Personalaufwand	0,00	0,00	0,00
3211	Auszahlungen für Personalaufwand Bezüge, Nebengebühren, und Mehrleistungsvergütungen)			
3212	Auszahlungen für gesetzliche und freiwillige Sozialaufwendungen			
3213	Auszahlungen aus sonstigem Personalaufwand			
322	Auszahlungen aus Sachaufwand (ohne Transferaufwand)	114 159,61	119 100,00	-4 940,39
3221	Auszahlungen für Gebrauchs- und Verbrauchsgüter, Handelswaren			
3222	Auszahlungen für Verwaltungs- und Betriebsaufwand			
3223	Auszahlungen für Leasing- und Mietaufwand	6 295,44	3 800,00	2 495,44
3224	Auszahlungen für Instandhaltung			
3225	Sonstige Auszahlungen aus Sachaufwand	107 864,17	115 300,00	-7 435,83
323	Auszahlungen aus Transfers (ohne Kapitaltransfers)	5 316 144,43	5 368 000,00	-51 855,57
3231	Transferzahlungen an Träger des öffentlichen Rechts	5 258 879,28	5 285 800,00	-26 920,72
3232	Transferzahlungen an Beteiligten			
3233	Transferzahlungen an Unternehmen (inkl. Finanzunternehmen)			

Soziale Wohlfahrt und Wohnbauförderung (Gruppe 4)

MVAG	Mittelverwendungs- und aufbringungsgruppen (1. und 2. Ebene)	RA 2023	VA 2023	RA - VA
3234	Transferzahlungen an Haushalte und Organisationen ohne Erwerbscharakter	57 265,15	82 200,00	-24 934,85
3235	Transferzahlungen an das Ausland			
3236	Investitions- und Tilgungszuschüsse zwischen Unternehmungen und Betrieben der Gebietskörperschaft und der Gebietskörperschaft			
324	Auszahlungen aus Finanzaufwand	0,00	0,00	0,00
3241	Auszahlungen für Zinsaufwand, für Finanzierungsleasing, für Forderungskauf, für Finanzschulden und derivative Finanzinstrumente			
3242	Auszahlungen für Zinsen aus derivativen Finanzinstrumenten ohne Grundgeschäft			
3243	Auszahlung aus Gewinnentnahmen von marktbestimmten Betrieben			
3244	Sonstige Auszahlungen aus Finanzaufwendungen			
32	Summe Auszahlungen operative Gebarung	5 430 304,04	5 487 100,00	-56 795,96
SA1	Saldo (1) Geldfluss aus der Operativen Gebarung (31 – 32)	-5 115 823,17	-5 161 200,00	45 376,83
331	Einzahlungen aus der Investitionstätigkeit	0,00	0,00	0,00
3311	Einzahlungen aus der Veräußerung von immateriellem Vermögen			
3312	Einzahlungen aus der Veräußerung von Grundstücken und Grundstückeinrichtungen			
3313	Einzahlungen aus der Veräußerung von Gebäuden und Bauten			
3314	Einzahlungen aus der Veräußerung von technischen Anlagen, Fahrzeuge und Maschinen			
3315	Einzahlungen aus der Veräußerung von Amts-, Betriebs- und Geschäftsausstattung			
3316	Einzahlungen aus der Veräußerung von Kulturgütern			
3317	Einzahlungen aus der Veräußerung von Beteiligungen			
332	Einzahlungen aus der Rückzahlung von Darlehen sowie gewährten Vorschüssen	81 434,34	40 300,00	41 134,34
3321	Einzahlungen aus Darlehen an Träger des öffentlichen Rechts			
3322	Einzahlungen aus Darlehen an Beteiligungen			
3323	Einzahlungen aus Darlehen an Unternehmen und Haushalte	81 434,34	40 300,00	41 134,34
3325	Einzahlungen aus Vorschüssen und Anzahlungen			
333	Einzahlungen aus Kapitaltransfers	0,00	0,00	0,00
3331	Kapitaltransferzahlungen von Trägern des öffentlichen Rechts			
3332	Kapitaltransferzahlungen von Beteiligungen			
3333	Kapitaltransferzahlungen von Unternehmen			
3334	Kapitaltransferzahlungen von Haushalten und Organisationen ohne Erwerbscharakter			
3335	Kapitaltransferzahlungen vom Ausland			
33	Summe Einzahlungen investive Gebarung	81 434,34	40 300,00	41 134,34
341	Auszahlungen aus der Investitionstätigkeit	0,00	0,00	0,00
3411	Auszahlungen für den Erwerb von immateriellem Vermögen			

Soziale Wohlfahrt und Wohnbauförderung (Gruppe 4)

MVAG	Mittelverwendungs- und aufbringungsgruppen (1. und 2. Ebene)	RA 2023	VA 2023	RA - VA
3412	Auszahlungen für den Erwerb von Grundstücken und Grundstückseinrichtungen			
3413	Auszahlungen für den Erwerb von Gebäuden und Bauten			
3414	Auszahlungen für den Erwerb von technischen Anlagen, Fahrzeuge und Maschinen			
3415	Auszahlungen für den Erwerb von Amts-, Betriebs- und Geschäftsausstattung			
3416	Auszahlungen für den Erwerb von Kulturgütern			
3417	Auszahlungen für den Erwerb von Beteiligungen			
342	Auszahlungen von gewährten Darlehen sowie gewährten Vorschüssen	8 734,17	8 700,00	34,17
3421	Auszahlung von Darlehen an Träger des öffentlichen Rechts			
3422	Auszahlung von Darlehen an Beteiligungen			
3423	Auszahlung von Darlehen an Unternehmen und Haushalte	8 734,17	8 700,00	34,17
3425	Auszahlungen von Vorschüssen und Anzahlungen			
343	Auszahlungen aus Kapitaltransfers	0,00	0,00	0,00
3431	Kapitaltransferzahlungen an Träger des öffentlichen Rechts			
3432	Kapitaltransferzahlungen an Beteiligungen			
3433	Kapitaltransferzahlungen an Unternehmen (Finanzunternehmen)			
3434	Kapitaltransferzahlungen an Haushalte und Organisationen ohne Erwerbscharakter			
3435	Kapitaltransferzahlungen an das Ausland			
34	Summe Auszahlungen investive Gebarung	8 734,17	8 700,00	34,17
SA2	Saldo (2) Geldfluss aus der Investiven Gebarung (33 – 34)	72 700,17	31 600,00	41 100,17
SA3	Saldo (3) Nettofinanzierungssaldo (Saldo 1 + Saldo 2)	-5 043 123,00	-5 129 600,00	86 477,00
351	Einzahlungen aus der Aufnahme von Finanzschulden	0,00	0,00	0,00
3511	Einzahlungen aus empfangenen Darlehen von öffentlichen Körperschaften und Rechtsträgern			
3512	Einzahlungen aus empfangenen Darlehen von Beteiligungen			
3513	Einzahlungen aus empfangenen Darlehen von Unternehmen und privaten Haushalten			
3514	Einzahlungen aus Finanzschulden (Finanzunternehmen)			
353	Einzahlungen infolge eines Kapitaltausch bei derivativen Finanzinstrumenten mit Grundgeschäft	0,00	0,00	0,00
3530	Einzahlungen infolge eines Kapitaltausch bei derivativen Finanzinstrumenten mit Grundgeschäft			
355	Einzahlungen aus dem Abgang von Finanzinstrumenten	0,00	0,00	0,00
3550	Einzahlungen aus dem Abgang von Finanzinstrumenten			
35	Summe Einzahlungen aus der Finanzierungstätigkeit	0,00	0,00	0,00
361	Auszahlungen aus der Tilgung von Finanzschulden	0,00	0,00	0,00

Soziale Wohlfahrt und Wohnbauförderung (Gruppe 4)

MVAG	Mittelverwendungs- und aufbringungsgruppen (1. und 2. Ebene)	RA 2023	VA 2023	RA - VA
3611	Auszahlungen aus empfangenen Darlehen von öffentlichen Körperschaften und Rechtsträgern			
3612	Auszahlungen aus empfangenen Darlehen von Beteiligungen			
3613	Auszahlungen aus empfangenen Darlehen von Unternehmen und privaten Haushalten			
3614	Auszahlungen aus Finanzschulden			
3615	Auszahlung aus der Rückzahlung von Leasingverbindlichkeiten			
363	Auszahlungen infolge eines Kapitaltausch bei derivativen Finanzinstrumenten mit Grundgeschäft	0,00	0,00	0,00
3630	Auszahlungen infolge eines Kapitaltausch bei derivativen Finanzinstrumenten mit Grundgeschäft			
365	Auszahlungen für den Erwerb von Finanzinstrumenten	0,00	0,00	0,00
3650	Auszahlungen für den Erwerb von Finanzinstrumenten			
36	Summe Auszahlungen aus der Finanzierungstätigkeit	0,00	0,00	0,00
SA4	Saldo (4) Geldfluss aus der Finanzierungstätigkeit (35 – 36)	0,00	0,00	0,00
SA5	Saldo (5) Geldfluss aus der voranschlagswirksamen Gebarung (Saldo 3 + Saldo 4)	-5 043 123,00	-5 129 600,00	86 477,00

Gesundheit (Gruppe 5)

MVAG	Mittelverwendungs- und aufbringungsgruppen (1. und 2. Ebene)	RA 2023	VA 2023	RA - VA
311	Einzahlungen aus der operativen Verwaltungstätigkeit	35 145,06	25 400,00	9 745,06
3111	Einzahlungen aus eigenen Abgaben			
3112	Einzahlungen aus Ertragsanteilen			
3113	Einzahlungen aus Gebühren			
3114	Einzahlungen aus Leistungen			
3115	Einzahlungen aus Besitz und wirtschaftlicher Tätigkeit			
3116	Einzahlungen aus Veräußerung von geringwertigen Wirtschaftsgütern (GWG) und sonstige Einzahlungen	35 145,06	25 400,00	9 745,06
312	Einzahlungen aus Transfers (ohne Kapitaltransfers)	26 253,32	24 900,00	1 353,32
3121	Transferzahlungen von Trägern des öffentlichen Rechts	26 253,32	24 900,00	1 353,32
3122	Transferzahlungen von Beteiligten			
3123	Transferzahlungen von Unternehmen (inkl. Finanzunternehmen)			
3124	Transferzahlungen von Haushalte und Organisationen ohne Erwerbscharakter			
3125	Transferzahlungen vom Ausland			
3126	Investitions- und Tilgungszuschüsse zwischen Unternehmungen und Betrieben der Gebietskörperschaft und der Gebietskörperschaft			
313	Einzahlungen aus Finanzerträgen	0,00	0,00	0,00
3131	Einzahlungen aus Zinserträgen			
3133	Einzahlungen aus Gewinnentnahmen von marktbestimmten Betrieben			
3134	Sonstige Einzahlungen aus Finanzerträgen			
3135	Einzahlungen aus Dividenden/Gewinnausschüttungen			
31	Summe Einzahlungen operative Gebarung	61 398,38	50 300,00	11 098,38
321	Auszahlungen aus Personalaufwand	10 228,25	10 500,00	-271,75
3211	Auszahlungen für Personalaufwand Bezüge, Nebengebühren, und Mehrleistungsvergütungen)	8 198,07	8 200,00	-1,93
3212	Auszahlungen für gesetzliche und freiwillige Sozialaufwendungen	2 030,18	2 300,00	-269,82
3213	Auszahlungen aus sonstigem Personalaufwand			
322	Auszahlungen aus Sachaufwand (ohne Transferaufwand)	86 058,66	99 300,00	-13 241,34
3221	Auszahlungen für Gebrauchs- und Verbrauchsgüter, Handelswaren	2 697,70	4 200,00	-1 502,30
3222	Auszahlungen für Verwaltungs- und Betriebsaufwand	1 829,10	2 500,00	-670,90
3223	Auszahlungen für Leasing- und Mietaufwand	3 034,73	3 700,00	-665,27
3224	Auszahlungen für Instandhaltung			
3225	Sonstige Auszahlungen aus Sachaufwand	78 497,13	88 900,00	-10 402,87
323	Auszahlungen aus Transfers (ohne Kapitaltransfers)	2 642 289,75	2 530 900,00	111 389,75
3231	Transferzahlungen an Träger des öffentlichen Rechts	2 641 012,31	2 529 600,00	111 412,31
3232	Transferzahlungen an Beteiligten			
3233	Transferzahlungen an Unternehmen (inkl. Finanzunternehmen)			

Gesundheit (Gruppe 5)

MVAG	Mittelverwendungs- und aufbringungsgruppen (1. und 2. Ebene)	RA 2023	VA 2023	RA - VA
3234	Transferzahlungen an Haushalte und Organisationen ohne Erwerbscharakter	1 277,44	1 300,00	-22,56
3235	Transferzahlungen an das Ausland			
3236	Investitions- und Tilgungszuschüsse zwischen Unternehmungen und Betrieben der Gebietskörperschaft und der Gebietskörperschaft			
324	Auszahlungen aus Finanzaufwand	0,00	0,00	0,00
3241	Auszahlungen für Zinsaufwand, für Finanzierungsleasing, für Forderungskauf, für Finanzschulden und derivative Finanzinstrumente			
3242	Auszahlungen für Zinsen aus derivativen Finanzinstrumenten ohne Grundgeschäft			
3243	Auszahlung aus Gewinnentnahmen von marktbestimmten Betrieben			
3244	Sonstige Auszahlungen aus Finanzaufwendungen			
32	Summe Auszahlungen operative Gebarung	2 738 576,66	2 640 700,00	97 876,66
SA1	Saldo (1) Geldfluss aus der Operativen Gebarung (31 – 32)	-2 677 178,28	-2 590 400,00	-86 778,28
331	Einzahlungen aus der Investitionstätigkeit	0,00	0,00	0,00
3311	Einzahlungen aus der Veräußerung von immateriellem Vermögen			
3312	Einzahlungen aus der Veräußerung von Grundstücken und Grundstückeinrichtungen			
3313	Einzahlungen aus der Veräußerung von Gebäuden und Bauten			
3314	Einzahlungen aus der Veräußerung von technischen Anlagen, Fahrzeuge und Maschinen			
3315	Einzahlungen aus der Veräußerung von Amts-, Betriebs- und Geschäftsausstattung			
3316	Einzahlungen aus der Veräußerung von Kulturgütern			
3317	Einzahlungen aus der Veräußerung von Beteiligungen			
332	Einzahlungen aus der Rückzahlung von Darlehen sowie gewährten Vorschüssen	0,00	0,00	0,00
3321	Einzahlungen aus Darlehen an Träger des öffentlichen Rechts			
3322	Einzahlungen aus Darlehen an Beteiligungen			
3323	Einzahlungen aus Darlehen an Unternehmen und Haushalte			
3325	Einzahlungen aus Vorschüssen und Anzahlungen			
333	Einzahlungen aus Kapitaltransfers	0,00	0,00	0,00
3331	Kapitaltransferzahlungen von Trägern des öffentlichen Rechts			
3332	Kapitaltransferzahlungen von Beteiligungen			
3333	Kapitaltransferzahlungen von Unternehmen			
3334	Kapitaltransferzahlungen von Haushalten und Organisationen ohne Erwerbscharakter			
3335	Kapitaltransferzahlungen vom Ausland			
33	Summe Einzahlungen investive Gebarung	0,00	0,00	0,00
341	Auszahlungen aus der Investitionstätigkeit	0,00	0,00	0,00
3411	Auszahlungen für den Erwerb von immateriellem Vermögen			

Gesundheit (Gruppe 5)

MVAG	Mittelverwendungs- und aufbringungsgruppen (1. und 2. Ebene)	RA 2023	VA 2023	RA - VA
3412	Auszahlungen für den Erwerb von Grundstücken und Grundstückseinrichtungen			
3413	Auszahlungen für den Erwerb von Gebäuden und Bauten			
3414	Auszahlungen für den Erwerb von technischen Anlagen, Fahrzeuge und Maschinen			
3415	Auszahlungen für den Erwerb von Amts-, Betriebs- und Geschäftsausstattung			
3416	Auszahlungen für den Erwerb von Kulturgütern			
3417	Auszahlungen für den Erwerb von Beteiligungen			
342	Auszahlungen von gewährten Darlehen sowie gewährten Vorschüssen	0,00	0,00	0,00
3421	Auszahlung von Darlehen an Träger des öffentlichen Rechts			
3422	Auszahlung von Darlehen an Beteiligungen			
3423	Auszahlung von Darlehen an Unternehmen und Haushalte			
3425	Auszahlungen von Vorschüssen und Anzahlungen			
343	Auszahlungen aus Kapitaltransfers	13 500,00	13 500,00	0,00
3431	Kapitaltransferzahlungen an Träger des öffentlichen Rechts			
3432	Kapitaltransferzahlungen an Beteiligungen			
3433	Kapitaltransferzahlungen an Unternehmen (Finanzunternehmen)			
3434	Kapitaltransferzahlungen an Haushalte und Organisationen ohne Erwerbscharakter	13 500,00	13 500,00	
3435	Kapitaltransferzahlungen an das Ausland			
34	Summe Auszahlungen investive Gebarung	13 500,00	13 500,00	0,00
SA2	Saldo (2) Geldfluss aus der Investiven Gebarung (33 – 34)	-13 500,00	-13 500,00	0,00
SA3	Saldo (3) Nettofinanzierungssaldo (Saldo 1 + Saldo 2)	-2 690 678,28	-2 603 900,00	-86 778,28
351	Einzahlungen aus der Aufnahme von Finanzschulden	0,00	0,00	0,00
3511	Einzahlungen aus empfangenen Darlehen von öffentlichen Körperschaften und Rechtsträgern			
3512	Einzahlungen aus empfangenen Darlehen von Beteiligungen			
3513	Einzahlungen aus empfangenen Darlehen von Unternehmen und privaten Haushalten			
3514	Einzahlungen aus Finanzschulden (Finanzunternehmen)			
353	Einzahlungen infolge eines Kapitaltausch bei derivativen Finanzinstrumenten mit Grundgeschäft	0,00	0,00	0,00
3530	Einzahlungen infolge eines Kapitaltausch bei derivativen Finanzinstrumenten mit Grundgeschäft			
355	Einzahlungen aus dem Abgang von Finanzinstrumenten	0,00	0,00	0,00
3550	Einzahlungen aus dem Abgang von Finanzinstrumenten			
35	Summe Einzahlungen aus der Finanzierungstätigkeit	0,00	0,00	0,00
361	Auszahlungen aus der Tilgung von Finanzschulden	0,00	0,00	0,00

Gesundheit (Gruppe 5)

MVAG	Mittelverwendungs- und aufbringungsgruppen (1. und 2. Ebene)	RA 2023	VA 2023	RA - VA
3611	Auszahlungen aus empfangenen Darlehen von öffentlichen Körperschaften und Rechtsträgern			
3612	Auszahlungen aus empfangenen Darlehen von Beteiligungen			
3613	Auszahlungen aus empfangenen Darlehen von Unternehmen und privaten Haushalten			
3614	Auszahlungen aus Finanzschulden			
3615	Auszahlung aus der Rückzahlung von Leasingverbindlichkeiten			
363	Auszahlungen infolge eines Kapitaltausch bei derivativen Finanzinstrumenten mit Grundgeschäft	0,00	0,00	0,00
3630	Auszahlungen infolge eines Kapitaltausch bei derivativen Finanzinstrumenten mit Grundgeschäft			
365	Auszahlungen für den Erwerb von Finanzinstrumenten	0,00	0,00	0,00
3650	Auszahlungen für den Erwerb von Finanzinstrumenten			
36	Summe Auszahlungen aus der Finanzierungstätigkeit	0,00	0,00	0,00
SA4	Saldo (4) Geldfluss aus der Finanzierungstätigkeit (35 – 36)	0,00	0,00	0,00
SA5	Saldo (5) Geldfluss aus der voranschlagswirksamen Gebarung (Saldo 3 + Saldo 4)	-2 690 678,28	-2 603 900,00	-86 778,28

Straßen- und Wasserbau, Verkehr (Gruppe 6)

MVAG	Mittelverwendungs- und aufbringungsgruppen (1. und 2. Ebene)	RA 2023	VA 2023	RA - VA
311	Einzahlungen aus der operativen Verwaltungstätigkeit	3 949,84	4 400,00	-450,16
3111	Einzahlungen aus eigenen Abgaben			
3112	Einzahlungen aus Ertragsanteilen			
3113	Einzahlungen aus Gebühren			
3114	Einzahlungen aus Leistungen			
3115	Einzahlungen aus Besitz und wirtschaftlicher Tätigkeit	1 855,08	1 700,00	155,08
3116	Einzahlungen aus Veräußerung von geringwertigen Wirtschaftsgütern (GWG) und sonstige Einzahlungen	2 094,76	2 700,00	-605,24
312	Einzahlungen aus Transfers (ohne Kapitaltransfers)	311 177,18	342 000,00	-30 822,82
3121	Transferzahlungen von Trägern des öffentlichen Rechts	226 979,36	227 000,00	-20,64
3122	Transferzahlungen von Beteiligten			
3123	Transferzahlungen von Unternehmen (inkl. Finanzunternehmen)			
3124	Transferzahlungen von Haushalte und Organisationen ohne Erwerbscharakter	84 197,82	115 000,00	-30 802,18
3125	Transferzahlungen vom Ausland			
3126	Investitions- und Tilgungszuschüsse zwischen Unternehmungen und Betrieben der Gebietskörperschaft und der Gebietskörperschaft			
313	Einzahlungen aus Finanzerträgen	0,00	0,00	0,00
3131	Einzahlungen aus Zinserträgen			
3133	Einzahlungen aus Gewinnentnahmen von marktbestimmten Betrieben			
3134	Sonstige Einzahlungen aus Finanzerträgen			
3135	Einzahlungen aus Dividenden/Gewinnausschüttungen			
31	Summe Einzahlungen operative Gebarung	315 127,02	346 400,00	-31 272,98
321	Auszahlungen aus Personalaufwand	214 397,44	217 100,00	-2 702,56
3211	Auszahlungen für Personalaufwand Bezüge, Nebengebühren, und Mehrleistungsvergütungen)	172 811,75	174 200,00	-1 388,25
3212	Auszahlungen für gesetzliche und freiwillige Sozialaufwendungen	41 585,69	42 900,00	-1 314,31
3213	Auszahlungen aus sonstigem Personalaufwand			
322	Auszahlungen aus Sachaufwand (ohne Transferaufwand)	1 022 965,04	1 117 600,00	-94 634,96
3221	Auszahlungen für Gebrauchs- und Verbrauchsgüter, Handelswaren	22 686,92	32 800,00	-10 113,08
3222	Auszahlungen für Verwaltungs- und Betriebsaufwand	7 264,15	7 900,00	-635,85
3223	Auszahlungen für Leasing- und Mietaufwand	291 227,06	291 400,00	-172,94
3224	Auszahlungen für Instandhaltung	344 777,87	375 000,00	-30 222,13
3225	Sonstige Auszahlungen aus Sachaufwand	357 009,04	410 500,00	-53 490,96
323	Auszahlungen aus Transfers (ohne Kapitaltransfers)	196 858,80	209 900,00	-13 041,20
3231	Transferzahlungen an Träger des öffentlichen Rechts	142 890,00	155 900,00	-13 010,00
3232	Transferzahlungen an Beteiligten			
3233	Transferzahlungen an Unternehmen (inkl. Finanzunternehmen)	53 968,80	54 000,00	-31,20

Straßen- und Wasserbau, Verkehr (Gruppe 6)

MVAG	Mittelverwendungs- und aufbringungsgruppen (1. und 2. Ebene)	RA 2023	VA 2023	RA - VA
3234	Transferzahlungen an Haushalte und Organisationen ohne Erwerbscharakter			
3235	Transferzahlungen an das Ausland			
3236	Investitions- und Tilgungszuschüsse zwischen Unternehmungen und Betrieben der Gebietskörperschaft und der Gebietskörperschaft			
324	Auszahlungen aus Finanzaufwand	20 746,73	20 800,00	-53,27
3241	Auszahlungen für Zinsaufwand, für Finanzierungsleasing, für Forderungskauf, für Finanzschulden und derivative Finanzinstrumente	20 746,73	20 800,00	-53,27
3242	Auszahlungen für Zinsen aus derivativen Finanzinstrumenten ohne Grundgeschäft			
3243	Auszahlung aus Gewinnentnahmen von marktbestimmten Betrieben			
3244	Sonstige Auszahlungen aus Finanzaufwendungen			
32	Summe Auszahlungen operative Gebarung	1 454 968,01	1 565 400,00	-110 431,99
SA1	Saldo (1) Geldfluss aus der Operativen Gebarung (31 – 32)	-1 139 840,99	-1 219 000,00	79 159,01
331	Einzahlungen aus der Investitionstätigkeit	0,00	0,00	0,00
3311	Einzahlungen aus der Veräußerung von immateriellem Vermögen			
3312	Einzahlungen aus der Veräußerung von Grundstücken und Grundstückeinrichtungen			
3313	Einzahlungen aus der Veräußerung von Gebäuden und Bauten			
3314	Einzahlungen aus der Veräußerung von technischen Anlagen, Fahrzeuge und Maschinen			
3315	Einzahlungen aus der Veräußerung von Amts-, Betriebs- und Geschäftsausstattung			
3316	Einzahlungen aus der Veräußerung von Kulturgütern			
3317	Einzahlungen aus der Veräußerung von Beteiligungen			
332	Einzahlungen aus der Rückzahlung von Darlehen sowie gewährten Vorschüssen	0,00	0,00	0,00
3321	Einzahlungen aus Darlehen an Träger des öffentlichen Rechts			
3322	Einzahlungen aus Darlehen an Beteiligungen			
3323	Einzahlungen aus Darlehen an Unternehmen und Haushalte			
3325	Einzahlungen aus Vorschüssen und Anzahlungen			
333	Einzahlungen aus Kapitaltransfers	433 666,01	561 200,00	-127 533,99
3331	Kapitaltransferzahlungen von Trägern des öffentlichen Rechts	433 666,01	561 200,00	-127 533,99
3332	Kapitaltransferzahlungen von Beteiligungen			
3333	Kapitaltransferzahlungen von Unternehmen			
3334	Kapitaltransferzahlungen von Haushalten und Organisationen ohne Erwerbscharakter			
3335	Kapitaltransferzahlungen vom Ausland			
33	Summe Einzahlungen investive Gebarung	433 666,01	561 200,00	-127 533,99
341	Auszahlungen aus der Investitionstätigkeit	760 609,20	1 076 800,00	-316 190,80
3411	Auszahlungen für den Erwerb von immateriellem Vermögen			

Straßen- und Wasserbau, Verkehr (Gruppe 6)

MVAG	Mittelverwendungs- und aufbringungsgruppen (1. und 2. Ebene)	RA 2023	VA 2023	RA - VA
3412	Auszahlungen für den Erwerb von Grundstücken und Grundstückseinrichtungen	562 858,37	594 200,00	-31 341,63
3413	Auszahlungen für den Erwerb von Gebäuden und Bauten	196 520,03	481 300,00	-284 779,97
3414	Auszahlungen für den Erwerb von technischen Anlagen, Fahrzeuge und Maschinen	1 230,80	1 300,00	-69,20
3415	Auszahlungen für den Erwerb von Amts-, Betriebs- und Geschäftsausstattung			
3416	Auszahlungen für den Erwerb von Kulturgütern			
3417	Auszahlungen für den Erwerb von Beteiligungen			
342	Auszahlungen von gewährten Darlehen sowie gewährten Vorschüssen	0,00	0,00	0,00
3421	Auszahlung von Darlehen an Träger des öffentlichen Rechts			
3422	Auszahlung von Darlehen an Beteiligungen			
3423	Auszahlung von Darlehen an Unternehmen und Haushalte			
3425	Auszahlungen von Vorschüssen und Anzahlungen			
343	Auszahlungen aus Kapitaltransfers	0,00	0,00	0,00
3431	Kapitaltransferzahlungen an Träger des öffentlichen Rechts			
3432	Kapitaltransferzahlungen an Beteiligungen			
3433	Kapitaltransferzahlungen an Unternehmen (Finanzunternehmen)			
3434	Kapitaltransferzahlungen an Haushalte und Organisationen ohne Erwerbscharakter			
3435	Kapitaltransferzahlungen an das Ausland			
34	Summe Auszahlungen investive Gebarung	760 609,20	1 076 800,00	-316 190,80
SA2	Saldo (2) Geldfluss aus der Investiven Gebarung (33 – 34)	-326 943,19	-515 600,00	188 656,81
SA3	Saldo (3) Nettofinanzierungssaldo (Saldo 1 + Saldo 2)	-1 466 784,18	-1 734 600,00	267 815,82
351	Einzahlungen aus der Aufnahme von Finanzschulden	0,00	0,00	0,00
3511	Einzahlungen aus empfangenen Darlehen von öffentlichen Körperschaften und Rechtsträgern			
3512	Einzahlungen aus empfangenen Darlehen von Beteiligungen			
3513	Einzahlungen aus empfangenen Darlehen von Unternehmen und privaten Haushalten			
3514	Einzahlungen aus Finanzschulden (Finanzunternehmen)			
353	Einzahlungen infolge eines Kapitaltausch bei derivativen Finanzinstrumenten mit Grundgeschäft	0,00	0,00	0,00
3530	Einzahlungen infolge eines Kapitaltausch bei derivativen Finanzinstrumenten mit Grundgeschäft			
355	Einzahlungen aus dem Abgang von Finanzinstrumenten	0,00	0,00	0,00
3550	Einzahlungen aus dem Abgang von Finanzinstrumenten			
35	Summe Einzahlungen aus der Finanzierungstätigkeit	0,00	0,00	0,00
361	Auszahlungen aus der Tilgung von Finanzschulden	0,00	0,00	0,00

Straßen- und Wasserbau, Verkehr (Gruppe 6)

MVAG	Mittelverwendungs- und aufbringungsgruppen (1. und 2. Ebene)	RA 2023	VA 2023	RA - VA
3611	Auszahlungen aus empfangenen Darlehen von öffentlichen Körperschaften und Rechtsträgern			
3612	Auszahlungen aus empfangenen Darlehen von Beteiligungen			
3613	Auszahlungen aus empfangenen Darlehen von Unternehmen und privaten Haushalten			
3614	Auszahlungen aus Finanzschulden			
3615	Auszahlung aus der Rückzahlung von Leasingverbindlichkeiten			
363	Auszahlungen infolge eines Kapitaltausch bei derivativen Finanzinstrumenten mit Grundgeschäft	0,00	0,00	0,00
3630	Auszahlungen infolge eines Kapitaltausch bei derivativen Finanzinstrumenten mit Grundgeschäft			
365	Auszahlungen für den Erwerb von Finanzinstrumenten	0,00	0,00	0,00
3650	Auszahlungen für den Erwerb von Finanzinstrumenten			
36	Summe Auszahlungen aus der Finanzierungstätigkeit	0,00	0,00	0,00
SA4	Saldo (4) Geldfluss aus der Finanzierungstätigkeit (35 – 36)	0,00	0,00	0,00
SA5	Saldo (5) Geldfluss aus der voranschlagswirksamen Gebarung (Saldo 3 + Saldo 4)	-1 466 784,18	-1 734 600,00	267 815,82

Wirtschaftsförderung (Gruppe 7)

MVAG	Mittelverwendungs- und aufbringungsgruppen (1. und 2. Ebene)	RA 2023	VA 2023	RA - VA
311	Einzahlungen aus der operativen Verwaltungstätigkeit	1 538,24	2 100,00	-561,76
3111	Einzahlungen aus eigenen Abgaben			
3112	Einzahlungen aus Ertragsanteilen			
3113	Einzahlungen aus Gebühren	1 521,84	2 000,00	-478,16
3114	Einzahlungen aus Leistungen			
3115	Einzahlungen aus Besitz und wirtschaftlicher Tätigkeit			
3116	Einzahlungen aus Veräußerung von geringwertigen Wirtschaftsgütern (GWG) und sonstige Einzahlungen	16,40	100,00	-83,60
312	Einzahlungen aus Transfers (ohne Kapitaltransfers)	0,00	0,00	0,00
3121	Transferzahlungen von Trägern des öffentlichen Rechts			
3122	Transferzahlungen von Beteiligten			
3123	Transferzahlungen von Unternehmen (inkl. Finanzunternehmen)			
3124	Transferzahlungen von Haushalte und Organisationen ohne Erwerbscharakter			
3125	Transferzahlungen vom Ausland			
3126	Investitions- und Tilgungszuschüsse zwischen Unternehmungen und Betrieben der Gebietskörperschaft und der Gebietskörperschaft			
313	Einzahlungen aus Finanzerträgen	0,00	0,00	0,00
3131	Einzahlungen aus Zinserträgen			
3133	Einzahlungen aus Gewinnentnahmen von marktbestimmten Betrieben			
3134	Sonstige Einzahlungen aus Finanzerträgen			
3135	Einzahlungen aus Dividenden/Gewinnausschüttungen			
31	Summe Einzahlungen operative Gebarung	1 538,24	2 100,00	-561,76
321	Auszahlungen aus Personalaufwand	0,00	0,00	0,00
3211	Auszahlungen für Personalaufwand Bezüge, Nebengebühren, und Mehrleistungsvergütungen)			
3212	Auszahlungen für gesetzliche und freiwillige Sozialaufwendungen			
3213	Auszahlungen aus sonstigem Personalaufwand			
322	Auszahlungen aus Sachaufwand (ohne Transferaufwand)	4 087,48	2 500,00	1 587,48
3221	Auszahlungen für Gebrauchs- und Verbrauchsgüter, Handelswaren			
3222	Auszahlungen für Verwaltungs- und Betriebsaufwand			
3223	Auszahlungen für Leasing- und Mietaufwand			
3224	Auszahlungen für Instandhaltung			
3225	Sonstige Auszahlungen aus Sachaufwand	4 087,48	2 500,00	1 587,48
323	Auszahlungen aus Transfers (ohne Kapitaltransfers)	122 960,12	168 300,00	-45 339,88
3231	Transferzahlungen an Träger des öffentlichen Rechts			
3232	Transferzahlungen an Beteiligten			
3233	Transferzahlungen an Unternehmen (inkl. Finanzunternehmen)			

Wirtschaftsförderung (Gruppe 7)

MVAG	Mittelverwendungs- und aufbringungsgruppen (1. und 2. Ebene)	RA 2023	VA 2023	RA - VA
3234	Transferzahlungen an Haushalte und Organisationen ohne Erwerbscharakter	122 960,12	168 300,00	-45 339,88
3235	Transferzahlungen an das Ausland			
3236	Investitions- und Tilgungszuschüsse zwischen Unternehmungen und Betrieben der Gebietskörperschaft und der Gebietskörperschaft			
324	Auszahlungen aus Finanzaufwand	0,00	0,00	0,00
3241	Auszahlungen für Zinsaufwand, für Finanzierungsleasing, für Forderungskauf, für Finanzschulden und derivative Finanzinstrumente			
3242	Auszahlungen für Zinsen aus derivativen Finanzinstrumenten ohne Grundgeschäft			
3243	Auszahlung aus Gewinnentnahmen von marktbestimmten Betrieben			
3244	Sonstige Auszahlungen aus Finanzaufwendungen			
32	Summe Auszahlungen operative Gebarung	127 047,60	170 800,00	-43 752,40
SA1	Saldo (1) Geldfluss aus der Operativen Gebarung (31 – 32)	-125 509,36	-168 700,00	43 190,64
331	Einzahlungen aus der Investitionstätigkeit	0,00	0,00	0,00
3311	Einzahlungen aus der Veräußerung von immateriellem Vermögen			
3312	Einzahlungen aus der Veräußerung von Grundstücken und Grundstückeinrichtungen			
3313	Einzahlungen aus der Veräußerung von Gebäuden und Bauten			
3314	Einzahlungen aus der Veräußerung von technischen Anlagen, Fahrzeuge und Maschinen			
3315	Einzahlungen aus der Veräußerung von Amts-, Betriebs- und Geschäftsausstattung			
3316	Einzahlungen aus der Veräußerung von Kulturgütern			
3317	Einzahlungen aus der Veräußerung von Beteiligungen			
332	Einzahlungen aus der Rückzahlung von Darlehen sowie gewährten Vorschüssen	0,00	0,00	0,00
3321	Einzahlungen aus Darlehen an Träger des öffentlichen Rechts			
3322	Einzahlungen aus Darlehen an Beteiligungen			
3323	Einzahlungen aus Darlehen an Unternehmen und Haushalte			
3325	Einzahlungen aus Vorschüssen und Anzahlungen			
333	Einzahlungen aus Kapitaltransfers	0,00	0,00	0,00
3331	Kapitaltransferzahlungen von Trägern des öffentlichen Rechts			
3332	Kapitaltransferzahlungen von Beteiligungen			
3333	Kapitaltransferzahlungen von Unternehmen			
3334	Kapitaltransferzahlungen von Haushalten und Organisationen ohne Erwerbscharakter			
3335	Kapitaltransferzahlungen vom Ausland			
33	Summe Einzahlungen investive Gebarung	0,00	0,00	0,00
341	Auszahlungen aus der Investitionstätigkeit	0,00	0,00	0,00
3411	Auszahlungen für den Erwerb von immateriellem Vermögen			

Wirtschaftsförderung (Gruppe 7)

MVAG	Mittelverwendungs- und aufbringungsgruppen (1. und 2. Ebene)	RA 2023	VA 2023	RA - VA
3412	Auszahlungen für den Erwerb von Grundstücken und Grundstückseinrichtungen			
3413	Auszahlungen für den Erwerb von Gebäuden und Bauten			
3414	Auszahlungen für den Erwerb von technischen Anlagen, Fahrzeuge und Maschinen			
3415	Auszahlungen für den Erwerb von Amts-, Betriebs- und Geschäftsausstattung			
3416	Auszahlungen für den Erwerb von Kulturgütern			
3417	Auszahlungen für den Erwerb von Beteiligungen			
342	Auszahlungen von gewährten Darlehen sowie gewährten Vorschüssen	0,00	0,00	0,00
3421	Auszahlung von Darlehen an Träger des öffentlichen Rechts			
3422	Auszahlung von Darlehen an Beteiligungen			
3423	Auszahlung von Darlehen an Unternehmen und Haushalte			
3425	Auszahlungen von Vorschüssen und Anzahlungen			
343	Auszahlungen aus Kapitaltransfers	0,00	0,00	0,00
3431	Kapitaltransferzahlungen an Träger des öffentlichen Rechts			
3432	Kapitaltransferzahlungen an Beteiligungen			
3433	Kapitaltransferzahlungen an Unternehmen (Finanzunternehmen)			
3434	Kapitaltransferzahlungen an Haushalte und Organisationen ohne Erwerbscharakter			
3435	Kapitaltransferzahlungen an das Ausland			
34	Summe Auszahlungen investive Gebarung	0,00	0,00	0,00
SA2	Saldo (2) Geldfluss aus der Investiven Gebarung (33 – 34)	0,00	0,00	0,00
SA3	Saldo (3) Nettofinanzierungssaldo (Saldo 1 + Saldo 2)	-125 509,36	-168 700,00	43 190,64
351	Einzahlungen aus der Aufnahme von Finanzschulden	0,00	0,00	0,00
3511	Einzahlungen aus empfangenen Darlehen von öffentlichen Körperschaften und Rechtsträgern			
3512	Einzahlungen aus empfangenen Darlehen von Beteiligungen			
3513	Einzahlungen aus empfangenen Darlehen von Unternehmen und privaten Haushalten			
3514	Einzahlungen aus Finanzschulden (Finanzunternehmen)			
353	Einzahlungen infolge eines Kapitaltausch bei derivativen Finanzinstrumenten mit Grundgeschäft	0,00	0,00	0,00
3530	Einzahlungen infolge eines Kapitaltausch bei derivativen Finanzinstrumenten mit Grundgeschäft			
355	Einzahlungen aus dem Abgang von Finanzinstrumenten	0,00	0,00	0,00
3550	Einzahlungen aus dem Abgang von Finanzinstrumenten			
35	Summe Einzahlungen aus der Finanzierungstätigkeit	0,00	0,00	0,00
361	Auszahlungen aus der Tilgung von Finanzschulden	0,00	0,00	0,00

Wirtschaftsförderung (Gruppe 7)

MVAG	Mittelverwendungs- und aufbringungsgruppen (1. und 2. Ebene)	RA 2023	VA 2023	RA - VA
3611	Auszahlungen aus empfangenen Darlehen von öffentlichen Körperschaften und Rechtsträgern			
3612	Auszahlungen aus empfangenen Darlehen von Beteiligungen			
3613	Auszahlungen aus empfangenen Darlehen von Unternehmen und privaten Haushalten			
3614	Auszahlungen aus Finanzschulden			
3615	Auszahlung aus der Rückzahlung von Leasingverbindlichkeiten			
363	Auszahlungen infolge eines Kapitaltausch bei derivativen Finanzinstrumenten mit Grundgeschäft	0,00	0,00	0,00
3630	Auszahlungen infolge eines Kapitaltausch bei derivativen Finanzinstrumenten mit Grundgeschäft			
365	Auszahlungen für den Erwerb von Finanzinstrumenten	0,00	0,00	0,00
3650	Auszahlungen für den Erwerb von Finanzinstrumenten			
36	Summe Auszahlungen aus der Finanzierungstätigkeit	0,00	0,00	0,00
SA4	Saldo (4) Geldfluss aus der Finanzierungstätigkeit (35 – 36)	0,00	0,00	0,00
SA5	Saldo (5) Geldfluss aus der voranschlagswirksamen Gebarung (Saldo 3 + Saldo 4)	-125 509,36	-168 700,00	43 190,64

Dienstleistungen (Gruppe 8)

MVAG	Mittelverwendungs- und aufbringungsgruppen (1. und 2. Ebene)	RA 2023	VA 2023	RA - VA
311	Einzahlungen aus der operativen Verwaltungstätigkeit	16 894 226,98	17 183 000,00	-288 773,02
3111	Einzahlungen aus eigenen Abgaben			
3112	Einzahlungen aus Ertragsanteilen			
3113	Einzahlungen aus Gebühren	5 315 452,21	5 254 200,00	61 252,21
3114	Einzahlungen aus Leistungen	5 170 836,46	5 414 900,00	-244 063,54
3115	Einzahlungen aus Besitz und wirtschaftlicher Tätigkeit	5 865 914,81	5 959 900,00	-93 985,19
3116	Einzahlungen aus Veräußerung von geringwertigen Wirtschaftsgütern (GWG) und sonstige Einzahlungen	542 023,50	554 000,00	-11 976,50
312	Einzahlungen aus Transfers (ohne Kapitaltransfers)	306 727,57	452 500,00	-145 772,43
3121	Transferzahlungen von Trägern des öffentlichen Rechts	292 837,75	443 500,00	-150 662,25
3122	Transferzahlungen von Beteiligten			
3123	Transferzahlungen von Unternehmen (inkl. Finanzunternehmen)			
3124	Transferzahlungen von Haushalte und Organisationen ohne Erwerbscharakter	13 889,82	9 000,00	4 889,82
3125	Transferzahlungen vom Ausland			
3126	Investitions- und Tilgungszuschüsse zwischen Unternehmungen und Betrieben der Gebietskörperschaft und der Gebietskörperschaft			
313	Einzahlungen aus Finanzerträgen	179 857,56	123 800,00	56 057,56
3131	Einzahlungen aus Zinserträgen	179 857,56	123 800,00	56 057,56
3133	Einzahlungen aus Gewinnentnahmen von marktbestimmten Betrieben			
3134	Sonstige Einzahlungen aus Finanzerträgen			
3135	Einzahlungen aus Dividenden/Gewinnausschüttungen			
31	Summe Einzahlungen operative Gebarung	17 380 812,11	17 759 300,00	-378 487,89
321	Auszahlungen aus Personalaufwand	3 833 036,61	3 941 500,00	-108 463,39
3211	Auszahlungen für Personalaufwand Bezüge, Nebengebühren, und Mehrleistungsvergütungen)	3 049 051,30	3 129 200,00	-80 148,70
3212	Auszahlungen für gesetzliche und freiwillige Sozialaufwendungen	783 985,31	812 300,00	-28 314,69
3213	Auszahlungen aus sonstigem Personalaufwand			
322	Auszahlungen aus Sachaufwand (ohne Transferaufwand)	12 085 804,89	13 144 800,00	-1 058 995,11
3221	Auszahlungen für Gebrauchs- und Verbrauchsgüter, Handelswaren	609 813,21	732 900,00	-123 086,79
3222	Auszahlungen für Verwaltungs- und Betriebsaufwand	1 489 350,67	1 729 300,00	-239 949,33
3223	Auszahlungen für Leasing- und Mietaufwand	50 180,85	53 700,00	-3 519,15
3224	Auszahlungen für Instandhaltung	2 685 127,43	3 008 300,00	-323 172,57
3225	Sonstige Auszahlungen aus Sachaufwand	7 251 332,73	7 620 600,00	-369 267,27
323	Auszahlungen aus Transfers (ohne Kapitaltransfers)	1 934 737,46	1 990 000,00	-55 262,54
3231	Transferzahlungen an Träger des öffentlichen Rechts	1 934 737,46	1 990 000,00	-55 262,54
3232	Transferzahlungen an Beteiligten			
3233	Transferzahlungen an Unternehmen (inkl. Finanzunternehmen)			

Dienstleistungen (Gruppe 8)

MVAG	Mittelverwendungs- und aufbringungsgruppen (1. und 2. Ebene)	RA 2023	VA 2023	RA - VA
3234	Transferzahlungen an Haushalte und Organisationen ohne Erwerbscharakter			
3235	Transferzahlungen an das Ausland			
3236	Investitions- und Tilgungszuschüsse zwischen Unternehmungen und Betrieben der Gebietskörperschaft und der Gebietskörperschaft			
324	Auszahlungen aus Finanzaufwand	1 108 732,19	1 100 600,00	8 132,19
3241	Auszahlungen für Zinsaufwand, für Finanzierungsleasing, für Forderungskauf, für Finanzschulden und derivative Finanzinstrumente	1 105 567,43	1 096 400,00	9 167,43
3242	Auszahlungen für Zinsen aus derivativen Finanzinstrumenten ohne Grundgeschäft			
3243	Auszahlung aus Gewinnentnahmen von marktbestimmten Betrieben			
3244	Sonstige Auszahlungen aus Finanzaufwendungen	3 164,76	4 200,00	-1 035,24
32	Summe Auszahlungen operative Gebarung	18 962 311,15	20 176 900,00	-1 214 588,85
SA1	Saldo (1) Geldfluss aus der Operativen Gebarung (31 – 32)	-1 581 499,04	-2 417 600,00	836 100,96
331	Einzahlungen aus der Investitionstätigkeit	395 722,17	481 500,00	-85 777,83
3311	Einzahlungen aus der Veräußerung von immateriellem Vermögen			
3312	Einzahlungen aus der Veräußerung von Grundstücken und Grundstückeinrichtungen	31 496,67	120 400,00	-88 903,33
3313	Einzahlungen aus der Veräußerung von Gebäuden und Bauten	360 100,00	360 000,00	100,00
3314	Einzahlungen aus der Veräußerung von technischen Anlagen, Fahrzeuge und Maschinen	3 500,00	500,00	3 000,00
3315	Einzahlungen aus der Veräußerung von Amts-, Betriebs- und Geschäftsausstattung	625,50	600,00	25,50
3316	Einzahlungen aus der Veräußerung von Kulturgütern			
3317	Einzahlungen aus der Veräußerung von Beteiligungen			
332	Einzahlungen aus der Rückzahlung von Darlehen sowie gewährten Vorschüssen	0,00	0,00	0,00
3321	Einzahlungen aus Darlehen an Träger des öffentlichen Rechts			
3322	Einzahlungen aus Darlehen an Beteiligungen			
3323	Einzahlungen aus Darlehen an Unternehmen und Haushalte			
3325	Einzahlungen aus Vorschüssen und Anzahlungen			
333	Einzahlungen aus Kapitaltransfers	448 133,81	1 192 000,00	-743 866,19
3331	Kapitaltransferzahlungen von Trägern des öffentlichen Rechts	384 459,30	1 102 000,00	-717 540,70
3332	Kapitaltransferzahlungen von Beteiligungen			
3333	Kapitaltransferzahlungen von Unternehmen			
3334	Kapitaltransferzahlungen von Haushalten und Organisationen ohne Erwerbscharakter	63 674,51	90 000,00	-26 325,49
3335	Kapitaltransferzahlungen vom Ausland			
33	Summe Einzahlungen investive Gebarung	843 855,98	1 673 500,00	-829 644,02
341	Auszahlungen aus der Investitionstätigkeit	3 159 669,65	5 590 600,00	-2 430 930,35
3411	Auszahlungen für den Erwerb von immateriellem Vermögen	18 720,00	800,00	17 920,00

Dienstleistungen (Gruppe 8)

MVAG	Mittelverwendungs- und aufbringungsgruppen (1. und 2. Ebene)	RA 2023	VA 2023	RA - VA
3412	Auszahlungen für den Erwerb von Grundstücken und Grundstückseinrichtungen	706 661,80	451 600,00	255 061,80
3413	Auszahlungen für den Erwerb von Gebäuden und Bauten	2 000 165,27	4 606 500,00	-2 606 334,73
3414	Auszahlungen für den Erwerb von technischen Anlagen, Fahrzeuge und Maschinen	334 326,47	362 900,00	-28 573,53
3415	Auszahlungen für den Erwerb von Amts-, Betriebs- und Geschäftsausstattung	99 796,11	168 800,00	-69 003,89
3416	Auszahlungen für den Erwerb von Kulturgütern			
3417	Auszahlungen für den Erwerb von Beteiligungen			
342	Auszahlungen von gewährten Darlehen sowie gewährten Vorschüssen	0,00	0,00	0,00
3421	Auszahlung von Darlehen an Träger des öffentlichen Rechts			
3422	Auszahlung von Darlehen an Beteiligungen			
3423	Auszahlung von Darlehen an Unternehmen und Haushalte			
3425	Auszahlungen von Vorschüssen und Anzahlungen			
343	Auszahlungen aus Kapitaltransfers	0,00	5 000,00	-5 000,00
3431	Kapitaltransferzahlungen an Träger des öffentlichen Rechts			
3432	Kapitaltransferzahlungen an Beteiligungen			
3433	Kapitaltransferzahlungen an Unternehmen (Finanzunternehmen)			
3434	Kapitaltransferzahlungen an Haushalte und Organisationen ohne Erwerbscharakter		5 000,00	-5 000,00
3435	Kapitaltransferzahlungen an das Ausland			
34	Summe Auszahlungen investive Gebarung	3 159 669,65	5 595 600,00	-2 435 930,35
SA2	Saldo (2) Geldfluss aus der Investiven Gebarung (33 – 34)	-2 315 813,67	-3 922 100,00	1 606 286,33
SA3	Saldo (3) Nettofinanzierungssaldo (Saldo 1 + Saldo 2)	-3 897 312,71	-6 339 700,00	2 442 387,29
351	Einzahlungen aus der Aufnahme von Finanzschulden	1 031 496,39	4 119 000,00	-3 087 503,61
3511	Einzahlungen aus empfangenen Darlehen von öffentlichen Körperschaften und Rechtsträgern	1 031 496,39	1 026 200,00	5 296,39
3512	Einzahlungen aus empfangenen Darlehen von Beteiligungen			
3513	Einzahlungen aus empfangenen Darlehen von Unternehmen und privaten Haushalten			
3514	Einzahlungen aus Finanzschulden (Finanzunternehmen)		3 092 800,00	-3 092 800,00
353	Einzahlungen infolge eines Kapitaltausch bei derivativen Finanzinstrumenten mit Grundgeschäft	0,00	0,00	0,00
3530	Einzahlungen infolge eines Kapitaltausch bei derivativen Finanzinstrumenten mit Grundgeschäft			
355	Einzahlungen aus dem Abgang von Finanzinstrumenten	0,00	0,00	0,00
3550	Einzahlungen aus dem Abgang von Finanzinstrumenten			
35	Summe Einzahlungen aus der Finanzierungstätigkeit	1 031 496,39	4 119 000,00	-3 087 503,61
361	Auszahlungen aus der Tilgung von Finanzschulden	2 108 909,29	2 480 600,00	-371 690,71

Dienstleistungen (Gruppe 8)

MVAG	Mittelverwendungs- und aufbringungsgruppen (1. und 2. Ebene)	RA 2023	VA 2023	RA - VA
3611	Auszahlungen aus empfangenen Darlehen von öffentlichen Körperschaften und Rechtsträgern	424 974,89	425 100,00	-125,11
3612	Auszahlungen aus empfangenen Darlehen von Beteiligungen			
3613	Auszahlungen aus empfangenen Darlehen von Unternehmen und privaten Haushalten			
3614	Auszahlungen aus Finanzschulden	1 683 934,40	2 055 500,00	-371 565,60
3615	Auszahlung aus der Rückzahlung von Leasingverbindlichkeiten			
363	Auszahlungen infolge eines Kapitaltausch bei derivativen Finanzinstrumenten mit Grundgeschäft	0,00	0,00	0,00
3630	Auszahlungen infolge eines Kapitaltausch bei derivativen Finanzinstrumenten mit Grundgeschäft			
365	Auszahlungen für den Erwerb von Finanzinstrumenten	0,00	0,00	0,00
3650	Auszahlungen für den Erwerb von Finanzinstrumenten			
36	Summe Auszahlungen aus der Finanzierungstätigkeit	2 108 909,29	2 480 600,00	-371 690,71
SA4	Saldo (4) Geldfluss aus der Finanzierungstätigkeit (35 – 36)	-1 077 412,90	1 638 400,00	-2 715 812,90
SA5	Saldo (5) Geldfluss aus der voranschlagswirksamen Gebarung (Saldo 3 + Saldo 4)	-4 974 725,61	-4 701 300,00	-273 425,61

Finanzwirtschaft (Gruppe 9)

MVAG	Mittelverwendungs- und aufbringungsgruppen (1. und 2. Ebene)	RA 2023	VA 2023	RA - VA
311	Einzahlungen aus der operativen Verwaltungstätigkeit	22 500 857,79	22 409 200,00	91 657,79
3111	Einzahlungen aus eigenen Abgaben	8 439 347,81	8 029 200,00	410 147,81
3112	Einzahlungen aus Ertragsanteilen	14 054 441,75	14 374 000,00	-319 558,25
3113	Einzahlungen aus Gebühren			
3114	Einzahlungen aus Leistungen	2 492,47	1 500,00	992,47
3115	Einzahlungen aus Besitz und wirtschaftlicher Tätigkeit			
3116	Einzahlungen aus Veräußerung von geringwertigen Wirtschaftsgütern (GWG) und sonstige Einzahlungen	4 575,76	4 500,00	75,76
312	Einzahlungen aus Transfers (ohne Kapitaltransfers)	761 224,33	702 900,00	58 324,33
3121	Transferzahlungen von Trägern des öffentlichen Rechts	759 834,10	698 400,00	61 434,10
3122	Transferzahlungen von Beteiligten			
3123	Transferzahlungen von Unternehmen (inkl. Finanzunternehmen)			
3124	Transferzahlungen von Haushalte und Organisationen ohne Erwerbscharakter	1 390,23	4 500,00	-3 109,77
3125	Transferzahlungen vom Ausland			
3126	Investitions- und Tilgungszuschüsse zwischen Unternehmungen und Betrieben der Gebietskörperschaft und der Gebietskörperschaft			
313	Einzahlungen aus Finanzerträgen	593 161,58	590 500,00	2 661,58
3131	Einzahlungen aus Zinserträgen	86 894,78	84 200,00	2 694,78
3133	Einzahlungen aus Gewinnentnahmen von marktbestimmten Betrieben	500 000,00	500 000,00	
3134	Sonstige Einzahlungen aus Finanzerträgen			
3135	Einzahlungen aus Dividenden/Gewinnausschüttungen	6 266,80	6 300,00	-33,20
31	Summe Einzahlungen operative Gebarung	23 855 243,70	23 702 600,00	152 643,70
321	Auszahlungen aus Personalaufwand	384 733,82	385 600,00	-866,18
3211	Auszahlungen für Personalaufwand Bezüge, Nebengebühren, und Mehrleistungsvergütungen)	309 295,41	309 900,00	-604,59
3212	Auszahlungen für gesetzliche und freiwillige Sozialaufwendungen	75 438,41	75 700,00	-261,59
3213	Auszahlungen aus sonstigem Personalaufwand			
322	Auszahlungen aus Sachaufwand (ohne Transferaufwand)	28 481,03	37 000,00	-8 518,97
3221	Auszahlungen für Gebrauchs- und Verbrauchsgüter, Handelswaren	387,76	1 800,00	-1 412,24
3222	Auszahlungen für Verwaltungs- und Betriebsaufwand	6 028,63	10 000,00	-3 971,37
3223	Auszahlungen für Leasing- und Mietaufwand			
3224	Auszahlungen für Instandhaltung			
3225	Sonstige Auszahlungen aus Sachaufwand	22 064,64	25 200,00	-3 135,36
323	Auszahlungen aus Transfers (ohne Kapitaltransfers)	3 530 006,27	3 561 400,00	-31 393,73
3231	Transferzahlungen an Träger des öffentlichen Rechts	1 627 406,27	1 658 800,00	-31 393,73
3232	Transferzahlungen an Beteiligten			
3233	Transferzahlungen an Unternehmen (inkl. Finanzunternehmen)	1 902 600,00	1 902 600,00	

Finanzwirtschaft (Gruppe 9)

MVAG	Mittelverwendungs- und aufbringungsgruppen (1. und 2. Ebene)	RA 2023	VA 2023	RA - VA
3234	Transferzahlungen an Haushalte und Organisationen ohne Erwerbscharakter			
3235	Transferzahlungen an das Ausland			
3236	Investitions- und Tilgungszuschüsse zwischen Unternehmungen und Betrieben der Gebietskörperschaft und der Gebietskörperschaft			
324	Auszahlungen aus Finanzaufwand	29 771,70	28 000,00	1 771,70
3241	Auszahlungen für Zinsaufwand, für Finanzierungsleasing, für Forderungskauf, für Finanzschulden und derivative Finanzinstrumente	2,50		2,50
3242	Auszahlungen für Zinsen aus derivativen Finanzinstrumenten ohne Grundgeschäft			
3243	Auszahlung aus Gewinnentnahmen von marktbestimmten Betrieben			
3244	Sonstige Auszahlungen aus Finanzaufwendungen	29 769,20	28 000,00	1 769,20
32	Summe Auszahlungen operative Gebarung	3 972 992,82	4 012 000,00	-39 007,18
SA1	Saldo (1) Geldfluss aus der Operativen Gebarung (31 – 32)	19 882 250,88	19 690 600,00	191 650,88
331	Einzahlungen aus der Investitionstätigkeit	0,00	0,00	0,00
3311	Einzahlungen aus der Veräußerung von immateriellem Vermögen			
3312	Einzahlungen aus der Veräußerung von Grundstücken und Grundstückeinrichtungen			
3313	Einzahlungen aus der Veräußerung von Gebäuden und Bauten			
3314	Einzahlungen aus der Veräußerung von technischen Anlagen, Fahrzeuge und Maschinen			
3315	Einzahlungen aus der Veräußerung von Amts-, Betriebs- und Geschäftsausstattung			
3316	Einzahlungen aus der Veräußerung von Kulturgütern			
3317	Einzahlungen aus der Veräußerung von Beteiligungen			
332	Einzahlungen aus der Rückzahlung von Darlehen sowie gewährten Vorschüssen	0,00	0,00	0,00
3321	Einzahlungen aus Darlehen an Träger des öffentlichen Rechts			
3322	Einzahlungen aus Darlehen an Beteiligungen			
3323	Einzahlungen aus Darlehen an Unternehmen und Haushalte			
3325	Einzahlungen aus Vorschüssen und Anzahlungen			
333	Einzahlungen aus Kapitaltransfers	0,00	0,00	0,00
3331	Kapitaltransferzahlungen von Trägern des öffentlichen Rechts			
3332	Kapitaltransferzahlungen von Beteiligungen			
3333	Kapitaltransferzahlungen von Unternehmen			
3334	Kapitaltransferzahlungen von Haushalten und Organisationen ohne Erwerbscharakter			
3335	Kapitaltransferzahlungen vom Ausland			
33	Summe Einzahlungen investive Gebarung	0,00	0,00	0,00
341	Auszahlungen aus der Investitionstätigkeit	3 968,37	5 000,00	-1 031,63
3411	Auszahlungen für den Erwerb von immateriellem Vermögen			

Finanzwirtschaft (Gruppe 9)

MVAG	Mittelverwendungs- und aufbringungsgruppen (1. und 2. Ebene)	RA 2023	VA 2023	RA - VA
3412	Auszahlungen für den Erwerb von Grundstücken und Grundstückseinrichtungen			
3413	Auszahlungen für den Erwerb von Gebäuden und Bauten			
3414	Auszahlungen für den Erwerb von technischen Anlagen, Fahrzeuge und Maschinen			
3415	Auszahlungen für den Erwerb von Amts-, Betriebs- und Geschäftsausstattung		1 000,00	-1 000,00
3416	Auszahlungen für den Erwerb von Kulturgütern			
3417	Auszahlungen für den Erwerb von Beteiligungen	3 968,37	4 000,00	-31,63
342	Auszahlungen von gewährten Darlehen sowie gewährten Vorschüssen	0,00	0,00	0,00
3421	Auszahlung von Darlehen an Träger des öffentlichen Rechts			
3422	Auszahlung von Darlehen an Beteiligungen			
3423	Auszahlung von Darlehen an Unternehmen und Haushalte			
3425	Auszahlungen von Vorschüssen und Anzahlungen			
343	Auszahlungen aus Kapitaltransfers	0,00	0,00	0,00
3431	Kapitaltransferzahlungen an Träger des öffentlichen Rechts			
3432	Kapitaltransferzahlungen an Beteiligungen			
3433	Kapitaltransferzahlungen an Unternehmen (Finanzunternehmen)			
3434	Kapitaltransferzahlungen an Haushalte und Organisationen ohne Erwerbscharakter			
3435	Kapitaltransferzahlungen an das Ausland			
34	Summe Auszahlungen investive Gebarung	3 968,37	5 000,00	-1 031,63
SA2	Saldo (2) Geldfluss aus der Investiven Gebarung (33 – 34)	-3 968,37	-5 000,00	1 031,63
SA3	Saldo (3) Nettofinanzierungssaldo (Saldo 1 + Saldo 2)	19 878 282,51	19 685 600,00	192 682,51
351	Einzahlungen aus der Aufnahme von Finanzschulden	0,00	0,00	0,00
3511	Einzahlungen aus empfangenen Darlehen von öffentlichen Körperschaften und Rechtsträgern			
3512	Einzahlungen aus empfangenen Darlehen von Beteiligungen			
3513	Einzahlungen aus empfangenen Darlehen von Unternehmen und privaten Haushalten			
3514	Einzahlungen aus Finanzschulden (Finanzunternehmen)			
353	Einzahlungen infolge eines Kapitaltausch bei derivativen Finanzinstrumenten mit Grundgeschäft	0,00	0,00	0,00
3530	Einzahlungen infolge eines Kapitaltausch bei derivativen Finanzinstrumenten mit Grundgeschäft			
355	Einzahlungen aus dem Abgang von Finanzinstrumenten	0,00	0,00	0,00
3550	Einzahlungen aus dem Abgang von Finanzinstrumenten			
35	Summe Einzahlungen aus der Finanzierungstätigkeit	0,00	0,00	0,00
361	Auszahlungen aus der Tilgung von Finanzschulden	0,00	0,00	0,00

Finanzwirtschaft (Gruppe 9)

MVAG	Mittelverwendungs- und aufbringungsgruppen (1. und 2. Ebene)	RA 2023	VA 2023	RA - VA
3611	Auszahlungen aus empfangenen Darlehen von öffentlichen Körperschaften und Rechtsträgern			
3612	Auszahlungen aus empfangenen Darlehen von Beteiligungen			
3613	Auszahlungen aus empfangenen Darlehen von Unternehmen und privaten Haushalten			
3614	Auszahlungen aus Finanzschulden			
3615	Auszahlung aus der Rückzahlung von Leasingverbindlichkeiten			
363	Auszahlungen infolge eines Kapitaltausch bei derivativen Finanzinstrumenten mit Grundgeschäft	0,00	0,00	0,00
3630	Auszahlungen infolge eines Kapitaltausch bei derivativen Finanzinstrumenten mit Grundgeschäft			
365	Auszahlungen für den Erwerb von Finanzinstrumenten	0,00	0,00	0,00
3650	Auszahlungen für den Erwerb von Finanzinstrumenten			
36	Summe Auszahlungen aus der Finanzierungstätigkeit	0,00	0,00	0,00
SA4	Saldo (4) Geldfluss aus der Finanzierungstätigkeit (35 – 36)	0,00	0,00	0,00
SA5	Saldo (5) Geldfluss aus der voranschlagswirksamen Gebarung (Saldo 3 + Saldo 4)	19 878 282,51	19 685 600,00	192 682,51

Vermögenshaushalt (Anlage 1c)

AKTIVA		Code	Endbestand 31.12.2022	Endbestand 31.12.2023	Veränderung
A	Langfristiges Vermögen	10	198 476 761,56	196 175 122,34	-2 301 639,22
A.I	Immaterielle Vermögenswerte	101	47 514,45	51 108,97	3 594,52
A.I.1	Immaterielle Vermögenswerte	1010	47 514,45	51 108,97	3 594,52
A.II	Sachanlagen	102	160 020 096,79	158 300 951,63	-1 719 145,16
A.II.1	Grundstücke, Grundstückseinrichtungen und Infrastruktur	1021	72 651 466,61	71 374 260,21	-1 277 206,40
A.II.2	Gebäude und Bauten	1022	66 532 458,63	68 293 061,41	1 760 602,78
A.II.3	Wasser- und Abwasserbauten und -anlagen	1023	11 600 810,92	11 252 327,25	-348 483,67
A.II.4	Sonderanlagen	1024	950 030,78	1 691 810,59	741 779,81
A.II.5	Technische Anlagen, Fahrzeuge und Maschinen	1025	1 360 593,27	1 502 797,15	142 203,88
A.II.6	Amts-, Betriebs- und Geschäftsausstattung	1026	1 834 296,31	1 885 418,36	51 122,05
A.II.7	Kulturgüter	1027	1 067 331,88	1 071 781,98	4 450,10
A.II.8	Geleistete Anzahlungen für Anlagen und Anlagen in Bau	1028	4 023 108,39	1 229 494,68	-2 793 613,71
A.III	Aktive Finanzinstrumente/Langfristiges Finanzvermögen	103	3 887 265,94	3 846 091,76	-41 174,18
A.III.1	Bis zur Endfälligkeit gehaltene Finanzinstrumente	1031	0,00	0,00	0,00
A.III.2	Zur Veräußerung verfügbare Finanzinstrumente	1032	3 887 265,94	3 846 091,76	-41 174,18
A.III.3	Partizipations- und Hybridkapital	1033	0,00	0,00	0,00
A.III.4	Derivative Finanzinstrumente ohne Grundgeschäft	1034	0,00	0,00	0,00
A.IV	Beteiligungen	104	33 480 407,40	32 476 344,67	-1 004 062,73
A.IV.1	Beteiligungen an verbundenen Unternehmen	1041	33 289 372,95	32 262 831,75	-1 026 541,20
A.IV.2	Beteiligungen an assoziierten Unternehmen	1042	0,00	0,00	0,00
A.IV.3	Sonstige Beteiligungen	1043	191 034,45	213 512,92	22 478,47
A.IV.4	Verwaltete Einrichtungen, die der Kontrolle unterliegen	1044	0,00	0,00	0,00
A.V	Langfristige Forderungen	106	1 041 476,98	1 500 625,31	459 148,33
A.V.1	Langfristige Forderungen aus Lieferungen und Leistungen	1061	0,00	0,00	0,00
A.V.2	Langfristige Forderungen aus gewährten Darlehen	1062	456 351,02	383 650,85	-72 700,17
A.V.3	Sonstige langfristige Forderungen	1063	585 125,96	1 116 974,46	531 848,50

AKTIVA		Code	Endbestand 31.12.2022	Endbestand 31.12.2023	Veränderung
B	Kurzfristiges Vermögen	11	21 764 894,78	19 733 939,78	-2 030 955,00
B.I	Kurzfristige Forderungen	113	808 027,50	1 120 249,85	312 222,35
B.I.1	Kurzfristige Forderungen aus Lieferungen und Leistungen	1131	151 750,61	509 517,87	357 767,26
B.I.2	Kurzfristige Forderungen aus Abgaben	1132	195 358,39	231 213,44	35 855,05
B.I.3	Sonstige kurzfristige Forderungen	1133	0,00	0,00	0,00
B.I.4	Sonstige kurzfristige Forderungen (nicht voranschlagswirksame Gebarung)	1134	460 918,50	379 518,54	-81 399,96
B.II	Vorräte	114	39 447,99	55 122,60	15 674,61
B.II.1	Vorräte	1141	39 447,99	55 122,60	15 674,61
B.II.2	Gegebene Anzahlungen auf Vorräte	1142	0,00	0,00	0,00
B.III	Liquide Mittel	115	20 803 290,95	18 423 125,67	-2 380 165,28
B.III.1	Kassa, Bankguthaben, Schecks	1151	8 190 692,33	11 503 941,57	3 313 249,24
B.III.2	Zahlungsmittelreserven	1152	12 612 598,62	6 919 184,10	-5 693 414,52
B.IV	Aktive Finanzinstrumente/Kurzfristiges Finanzvermögen	116	0,00	0,00	0,00
B.IV.1	Aktive Finanzinstrumente/Kurzfristiges Finanzvermögen	1160	0,00	0,00	0,00
B.V	Aktive Rechnungsabgrenzung	117	114 128,34	135 441,66	21 313,32
B.V.1	Aktive Rechnungsabgrenzung	1170	114 128,34	135 441,66	21 313,32
Summe Aktiva (10 + 11)			220 241 656,34	215 909 062,12	-4 332 594,22

PASSIVA		Code	Endbestand 31.12.2022	Endbestand 31.12.2023	Veränderung
C	Nettovermögen (Ausgleichsposten)	12	151 686 296,61	148 054 623,90	-3 631 672,71
C.I	Saldo der Eröffnungsbilanz	121	139 125 935,01	139 125 935,01	0,00
C.I.1	Saldo der Eröffnungsbilanz	1210	139 125 935,01	139 125 935,01	0,00
C.II	Kumuliertes Nettoergebnis	122	-3 617 304,27	-7 649 329,94	-4 032 025,67
C.II.1	Kumuliertes Nettoergebnis	1220	-3 617 304,27	-7 649 329,94	-4 032 025,67
C.III	Haushaltsrücklagen	123	15 594 787,19	15 800 960,67	206 173,48
C.III.1	Haushaltsrücklagen	1230	15 594 787,19	15 800 960,67	206 173,48
C.IV	Neubewertungsrücklagen (Umbewertungskonto)	124	582 878,68	777 058,16	194 179,48
C.IV.1	Neubewertungsrücklagen (Umbewertungskonto)	1240	582 878,68	777 058,16	194 179,48
C.V	Fremdwährungsumrechnungsrücklagen	125	0,00	0,00	0,00
C.V.1	Fremdwährungsumrechnungsrücklagen	1250	0,00	0,00	0,00
D	Sonderposten Investitionszuschüsse (Kapitaltransfers)	13	14 228 998,45	15 177 514,04	948 515,59
D.I	Investitionszuschüsse	131	14 228 998,45	15 177 514,04	948 515,59
D.I.1	Investitionszuschüsse von Trägern öffentlichen Rechts	1311	9 458 319,76	10 496 296,68	1 037 976,92
D.I.2	Investitionszuschüsse von Beteiligungen	1312	0,00	0,00	0,00
D.I.3	Investitionszuschüsse von Übrigen	1313	4 770 678,69	4 681 217,36	-89 461,33
E	Langfristige Fremdmittel	14	50 366 205,63	49 400 103,26	-966 102,37
E.I	Langfristige Finanzschulden, netto	141	48 049 207,86	46 971 794,96	-1 077 412,90
E.I.1	Langfristige Finanzschulden	1411	48 049 207,86	46 971 794,96	-1 077 412,90
E.I.2	Langfristige Forderungen aus derivativen Finanzinstrumenten mit Grundgeschäft	1412	0,00	0,00	0,00
E.I.3	Langfristige Verbindlichkeiten aus derivativen Finanzinstrumenten mit Grundgeschäft	1413	0,00	0,00	0,00
E.II	Langfristige Verbindlichkeiten	142	0,00	0,00	0,00
E.II.1	Langfristige Verbindlichkeiten aus Lieferungen und Leistungen	1421	0,00	0,00	0,00
E.II.2	Leasingverbindlichkeiten	1422	0,00	0,00	0,00
E.II.3	Sonstige langfristige Verbindlichkeiten	1423	0,00	0,00	0,00

PASSIVA		Code	Endbestand 31.12.2022	Endbestand 31.12.2023	Veränderung
E.III	Langfristige Rückstellungen	143	2 316 997,77	2 428 308,30	111 310,53
E.III.1	Rückstellungen für Abfertigungen	1431	1 531 727,48	1 565 640,51	33 913,03
E.III.2	Rückstellungen für Jubiläumszuwendungen	1432	785 270,29	862 667,79	77 397,50
E.III.3	Rückstellungen für Haftungen	1433	0,00	0,00	0,00
E.III.4	Rückstellungen für Sanierungen von Altlasten	1434	0,00	0,00	0,00
E.III.5	Rückstellungen für Pensionen	1435	0,00	0,00	0,00
E.III.6	Sonstige langfristige Rückstellungen	1436	0,00	0,00	0,00
F	Kurzfristige Fremdmittel	15	3 960 155,65	3 276 820,92	-683 334,73
F.I	Kurzfristige Finanzschulden, netto	151	0,00	0,00	0,00
F.I.1	Kurzfristige Finanzschulden	1511	0,00	0,00	0,00
F.I.2	Kurzfristige Forderungen aus derivativen Finanzinstrumenten mit Grundgeschäft	1512	0,00	0,00	0,00
F.I.3	Kurzfristige Verbindlichkeiten aus derivativen Finanzinstrumenten mit Grundgeschäft	1513	0,00	0,00	0,00
F.II	Kurzfristige Verbindlichkeiten	152	3 655 854,30	2 926 139,88	-729 714,42
F.II.1	Kurzfristige Verbindlichkeiten aus Lieferungen und Leistungen	1521	2 690 233,90	1 833 102,64	-857 131,26
F.II.2	Kurzfristige Verbindlichkeiten aus Abgaben	1522	0,00	0,00	0,00
F.II.3	Sonstige kurzfristige Verbindlichkeiten	1523	0,00	65 064,12	65 064,12
F.II.4	Sonstige kurzfristige Verbindlichkeiten (nicht voranschlagswirksame Gebarung)	1524	965 620,40	1 027 973,12	62 352,72
F.III	Kurzfristige Rückstellungen	153	304 301,35	350 681,04	46 379,69
F.III.1	Rückstellungen für Prozesskosten	1531	0,00	0,00	0,00
F.III.2	Rückstellungen für ausstehende Rechnungen	1532	0,00	0,00	0,00
F.III.3	Rückstellungen für nicht konsumierte Urlaube	1533	304 301,35	350 681,04	46 379,69
F.III.4	Sonstige kurzfristige Rückstellungen	1534	0,00	0,00	0,00
F.IV	Passive Rechnungsabgrenzung	154	0,00	0,00	0,00
F.IV.1	Passive Rechnungsabgrenzung	1540	0,00	0,00	0,00
Summe Passiva (12 + 13 + 14 + 15)			220 241 656,34	215 909 062,12	-4 332 594,22

Vermögenshaushalt (Anlage 1c)

AKTIVA		Code	Endbestand 31.12.2022	Endbestand 31.12.2023	Veränderung
A	Langfristiges Vermögen	10	198 476 761,56	196 175 122,34	-2 301 639,22
A.I	Immaterielle Vermögenswerte	101	47 514,45	51 108,97	3 594,52
A.I.1	Immaterielle Vermögenswerte	1010	47 514,45	51 108,97	3 594,52
	070000 Aktivierungsfähige Rechte (immaterielle Vermögenswerte)		47 514,45	51 108,97	3 594,52
A.II	Sachanlagen	102	160 020 096,79	158 300 951,63	-1 719 145,16
A.II.1	Grundstücke, Grundstückseinrichtungen und Infrastruktur	1021	72 651 466,61	71 374 260,21	-1 277 206,40
	000000 Bebaute Grundstücke		11 398 614,18	11 386 492,44	-12 121,74
	001000 Unbebaute Grundstücke		32 121 418,19	31 991 090,79	-130 327,40
	002000 Straßenbauten		26 969 223,77	25 792 318,20	-1 176 905,57
	003000 Grundstücke zu Straßenbauten		1 224 653,07	1 211 989,33	-12 663,74
	005000 Anlagen zu Straßenbauten		9 333,32	7 066,66	-2 266,66
	006000 Sonstige Grundstückseinrichtungen		928 224,08	985 302,79	57 078,71
A.II.2	Gebäude und Bauten	1022	66 532 458,63	68 293 061,41	1 760 602,78
	010000 Gebäude und Bauten		66 532 458,63	68 293 061,41	1 760 602,78
A.II.3	Wasser- und Abwasserbauten und -anlagen	1023	11 600 810,92	11 252 327,25	-348 483,67
	004000 Wasser- und Abwasserbauten und -anlagen		11 600 810,92	11 252 327,25	-348 483,67
A.II.4	Sonderanlagen	1024	950 030,78	1 691 810,59	741 779,81
	050000 Sonderanlagen		950 030,78	1 691 810,59	741 779,81
A.II.5	Technische Anlagen, Fahrzeuge und Maschinen	1025	1 360 593,27	1 502 797,15	142 203,88
	020000 Maschinen und maschinelle Anlagen		201 824,35	246 538,96	44 714,61
	030000 Werkzeuge und sonstige Erzeugungsmittel		11 318,68	15 930,25	4 611,57
	040000 Fahrzeuge		1 147 450,24	1 240 327,94	92 877,70
A.II.6	Amts-, Betriebs- und Geschäftsausstattung	1026	1 834 296,31	1 885 418,36	51 122,05
	042000 Amts-, Betriebs- und Geschäftsausstattung		1 834 296,31	1 885 418,36	51 122,05
A.II.7	Kulturgüter	1027	1 067 331,88	1 071 781,98	4 450,10
	046000 Kulturgüter beweglich		1 067 331,88	1 071 781,98	4 450,10
A.II.8	Geleistete Anzahlungen für Anlagen und Anlagen in Bau	1028	4 023 108,39	1 229 494,68	-2 793 613,71
	061000 Im Bau befindliche Gebäude und Bauten		4 023 108,39	1 229 494,68	-2 793 613,71
A.III	Aktive Finanzinstrumente/Langfristiges Finanzvermögen	103	3 887 265,94	3 846 091,76	-41 174,18
A.III.1	Bis zur Endfälligkeit gehaltene Finanzinstrumente	1031	0,00	0,00	0,00
A.III.2	Zur Veräußerung verfügbare Finanzinstrumente	1032	3 887 265,94	3 846 091,76	-41 174,18
	085000 Zur Veräußerung verfügbare Finanzinstrumente – langfristig		3 887 265,94	3 846 091,76	-41 174,18
A.III.3	Partizipations- und Hybridkapital	1033	0,00	0,00	0,00

AKTIVA		Code	Endbestand 31.12.2022	Endbestand 31.12.2023	Veränderung
A.III.4	Derivative Finanzinstrumente ohne Grundgeschäft	1034	0,00	0,00	0,00
A.IV	Beteiligungen	104	33 480 407,40	32 476 344,67	-1 004 062,73
A.IV.1	Beteiligungen an verbundenen Unternehmen	1041	33 289 372,95	32 262 831,75	-1 026 541,20
	080000 Beteiligungen an verbundenen Unternehmen		33 289 372,95	32 262 831,75	-1 026 541,20
A.IV.2	Beteiligungen an assoziierten Unternehmen	1042	0,00	0,00	0,00
A.IV.3	Sonstige Beteiligungen	1043	191 034,45	213 512,92	22 478,47
	082000 Sonstige Beteiligungen		191 034,45	213 512,92	22 478,47
A.IV.4	Verwaltete Einrichtungen, die der Kontrolle unterliegen	1044	0,00	0,00	0,00
A.V	Langfristige Forderungen	106	1 041 476,98	1 500 625,31	459 148,33
A.V.1	Langfristige Forderungen aus Lieferungen und Leistungen	1061	0,00	0,00	0,00
A.V.2	Langfristige Forderungen aus gewährten Darlehen	1062	456 351,02	383 650,85	-72 700,17
	245000 Darlehen an Unternehmen (ohne Finanzunternehmen)		456 351,02	383 650,85	-72 700,17
A.V.3	Sonstige langfristige Forderungen	1063	585 125,96	1 116 974,46	531 848,50
	284000 Sonstige langfristige Forderungen		585 125,96	1 116 974,46	531 848,50
B	Kurzfristiges Vermögen	11	21 764 894,78	19 733 939,78	-2 030 955,00
B.I	Kurzfristige Forderungen	113	808 027,50	1 120 249,85	312 222,35
B.I.1	Kurzfristige Forderungen aus Lieferungen und Leistungen	1131	151 750,61	509 517,87	357 767,26
	230000 Kurzfristige Forderungen aus Lieferungen und Leistungen		151 750,61	509 517,87	357 767,26
B.I.2	Kurzfristige Forderungen aus Abgaben	1132	195 358,39	231 213,44	35 855,05
	233000 Forderungen aus Abgaben		195 358,39	231 213,44	35 855,05
B.I.3	Sonstige kurzfristige Forderungen	1133	0,00	0,00	0,00
B.I.4	Sonstige kurzfristige Forderungen (nicht voranschlagswirksame Gebarung)	1134	460 918,50	379 518,54	-81 399,96
	270000 Finanzamt Vorsteuerbeträge (nicht voranschlagswirksame Gebarung)		458 008,50	376 308,54	-81 699,96
	279000 Sonstige für Dritte geleistete Vorschüsse (nicht voranschlagswirksame Gebarung)		2 910,00	3 210,00	300,00
	287000 Sonstige kurzfristige Forderungen (nicht voranschlagswirksame Gebarung)		0,00	0,00	0,00
B.II	Vorräte	114	39 447,99	55 122,60	15 674,61
B.II.1	Vorräte	1141	39 447,99	55 122,60	15 674,61
	100000 Salz- und Streugut		12 846,40	9 486,00	-3 360,40
	120000 Roh-, Hilfs- und Baustoffe		9 457,19	10 686,30	1 229,11
	150000 Treibstoffe		17 144,40	34 950,30	17 805,90
B.II.2	Gegebene Anzahlungen auf Vorräte	1142	0,00	0,00	0,00

AKTIVA		Code	Endbestand 31.12.2022	Endbestand 31.12.2023	Veränderung
B.III	Liquide Mittel	115	20 803 290,95	18 423 125,67	-2 380 165,28
B.III.1	Kassa, Bankguthaben, Schecks	1151	8 190 692,33	11 503 941,57	3 313 249,24
	200000 Kasse		25 333,31	19 375,16	-5 958,15
	210003 BKS Bank		3 153,71	8 364,33	5 210,62
	210004 BAWAG		4 422,24	6 085,63	1 663,39
	210005 Volksbank		18 870,60	19 514,90	644,30
	210006 Verr. Bank		0,00	0,00	0,00
	210010 Kärntner Sparkasse		7 622 582,61	5 157 938,66	-2 464 643,95
	210011 Raika St.Veit/Glan		335 776,39	176 354,66	-159 421,73
	210012 PSK Bank		161 012,21	41 355,11	-119 657,10
	210015 Austrian Anadi Bank		19 541,26	13 055,39	-6 485,87
	210020 Festgeld (s-Termin Sparen)		0,00	6 061 897,73	6 061 897,73
	906000 Umbuchung		0,00	0,00	0,00
	906001 Verrechnung		0,00	0,00	0,00
B.III.2	Zahlungsmittelreserven	1152	12 612 598,62	6 919 184,10	-5 693 414,52
	294005 Rücklage R05		750 670,93	898 080,23	147 409,30
	294006 Rücklage R06		5 426 311,52	1 647 091,79	-3 779 219,73
	294007 Rücklage R07		1 701 958,80	945 216,92	-756 741,88
	294008 Rücklage R08		308 986,51	325 071,43	16 084,92
	294010 Rücklage R10		2 474 593,21	1 591 914,65	-882 678,56
	294015 Rücklage R15		337 277,67	334 008,09	-3 269,58
	294016 Rücklage R16		645 880,68	284 682,00	-361 198,68
	294020 Rücklage R20		117 304,29	117 940,97	636,68
	295009 Rücklage R09		0,64	5 408,21	5 407,57
	295012 Rücklage R12		10 692,50	10 750,55	58,05
	295013 Rücklage R13		213 071,06	214 227,53	1 156,47
	295018 Rücklage R18		168 801,54	84 539,12	-84 262,42
	295022 Rücklage R22		457 049,27	460 252,61	3 203,34
B.IV	Aktive Finanzinstrumente/Kurzfristiges Finanzvermögen	116	0,00	0,00	0,00
B.IV.1	Aktive Finanzinstrumente/Kurzfristiges Finanzvermögen	1160	0,00	0,00	0,00
B.V	Aktive Rechnungsabgrenzung	117	114 128,34	135 441,66	21 313,32
B.V.1	Aktive Rechnungsabgrenzung	1170	114 128,34	135 441,66	21 313,32
	290000 Aktive Rechnungsabgrenzung		114 128,34	135 441,66	21 313,32
Summe Aktiva (10 + 11)			220 241 656,34	215 909 062,12	-4 332 594,22

PASSIVA		Code	Endbestand 31.12.2022	Endbestand 31.12.2023	Veränderung
C	Nettovermögen (Ausgleichsposten)	12	151 686 296,61	148 054 623,90	-3 631 672,71
C.I	Saldo der Eröffnungsbilanz	121	139 125 935,01	139 125 935,01	0,00
C.I.1	Saldo der Eröffnungsbilanz	1210	139 125 935,01	139 125 935,01	0,00
	930000 Saldo der erstmaligen Eröffnungsbilanz		116 262 289,07	116 262 289,07	0,00
	990000 Berichtigungen der erstmaligen Eröffnungsbilanz		22 863 645,94	22 863 645,94	0,00
C.II	Kumuliertes Nettoergebnis	122	-3 617 304,27	-7 649 329,94	-4 032 025,67
C.II.1	Kumuliertes Nettoergebnis	1220	-3 617 304,27	-7 649 329,94	-4 032 025,67
	931910 Kapitalausgleichskonto operative Gebarung		-4 306 564,71	-7 219 900,30	-2 913 335,59
	931920 Kapitalausgleichskonto Bauhof		96 860,23	-289 429,18	-386 289,41
	931930 Kapitalausgleichskonto Wasserversorgung		272 360,56	130 097,03	-142 263,53
	931940 Kapitalausgleichskonto Abwasserbeseitigung		268 133,99	244 319,93	-23 814,06
	931950 Kapitalausgleichskonto Müllbeseitigung		14 557,20	-6 853,94	-21 411,14
	931960 Kapitalausgleichskonto Wohnhäuser		0,00	-518 769,24	-518 769,24
	931970 Kapitalausgleichskonto ESG		37 348,46	31 214,58	-6 133,88
	931980 Kapitalausgleichskonto Mülltransporter		0,00	-20 008,82	-20 008,82
	960000 Gewinn- und Verlustkonto/Jahresabschlussbuchungen		0,00	0,00	0,00
C.III	Haushaltsrücklagen	123	15 594 787,19	15 800 960,67	206 173,48
C.III.1	Haushaltsrücklagen	1230	15 594 787,19	15 800 960,67	206 173,48
	934000 Zweckgebundene Haushaltsrücklagen		12 667 357,03	12 289 857,88	-377 499,15
	935000 Allgemeine Haushaltsrücklagen		770 780,55	782 637,59	11 857,04
	936100 Innere Anleihen/Darlehen		2 156 649,61	2 728 465,20	571 815,59
C.IV	Neubewertungsrücklagen (Umbewertungskonto)	124	582 878,68	777 058,16	194 179,48
C.IV.1	Neubewertungsrücklagen (Umbewertungskonto)	1240	582 878,68	777 058,16	194 179,48
	940000 Neubewertungsrücklagen		541 704,50	777 058,16	235 353,66
	940300 Neubewertungsrücklagen - Veränderung aus der Bewertung von zur Veräußerung verfügbarer Finanzinstrumente		41 174,18	0,00	-41 174,18
C.V	Fremdwährungsumrechnungsrücklagen	125	0,00	0,00	0,00
C.V.1	Fremdwährungsumrechnungsrücklagen	1250	0,00	0,00	0,00

PASSIVA		Code	Endbestand 31.12.2022	Endbestand 31.12.2023	Veränderung
D	Sonderposten Investitionszuschüsse (Kapitaltransfers)	13	14 228 998,45	15 177 514,04	948 515,59
D.I	Investitionszuschüsse	131	14 228 998,45	15 177 514,04	948 515,59
D.I.1	Investitionszuschüsse von Trägern öffentlichen Rechts	1311	9 458 319,76	10 496 296,68	1 037 976,92
	300000 Kapitaltransfers von Bund, Bundesfonds und Bundeskammern		2 132 699,63	2 222 848,79	90 149,16
	301000 Kapitaltransfers von Ländern, Landesfonds und Landeskammern		7 196 938,31	8 145 941,83	949 003,52
	302000 Kapitaltransfers von Gemeinden, Gemeindeverbänden (ohne marktbestimmte Tätigkeit) und Gemeindefonds		128 681,82	125 972,73	-2 709,09
	303000 Kapitaltransfers von sonstigen Trägern des öffentlichen Rechts und Sozialversicherungsträgern		0,00	1 533,33	1 533,33
D.I.2	Investitionszuschüsse von Beteiligungen	1312	0,00	0,00	0,00
D.I.3	Investitionszuschüsse von Übrigen	1313	4 770 678,69	4 681 217,36	-89 461,33
	305000 Kapitaltransfers von Unternehmen (ohne Finanzunternehmen)		347 800,64	311 805,13	-35 995,51
	307000 Kapitaltransfers von privaten Haushalten und privaten Organisationen ohne Erwerbszweck und andere		4 422 878,05	4 369 412,23	-53 465,82
E	Langfristige Fremdmittel	14	50 366 205,63	49 400 103,26	-966 102,37
E.I	Langfristige Finanzschulden, netto	141	48 049 207,86	46 971 794,96	-1 077 412,90
E.I.1	Langfristige Finanzschulden	1411	48 049 207,86	46 971 794,96	-1 077 412,90
	341000 Investitionsdarlehen von Ländern, Landesfonds und Landeskammern		20 106 100,73	20 712 622,23	606 521,50
	342000 Investitionsdarlehen von Gemeinden, Gemeindeverbänden (ohne marktbestimmte Tätigkeit) und Gemeindefonds		0,00	0,00	0,00
	346000 Investitionsdarlehen von Finanzunternehmen		27 943 107,13	26 259 172,73	-1 683 934,40
E.I.2	Langfristige Forderungen aus derivativen Finanzinstrumenten mit Grundgeschäft	1412	0,00	0,00	0,00
E.I.3	Langfristige Verbindlichkeiten aus derivativen Finanzinstrumenten mit Grundgeschäft	1413	0,00	0,00	0,00
E.II	Langfristige Verbindlichkeiten	142	0,00	0,00	0,00
E.II.1	Langfristige Verbindlichkeiten aus Lieferungen und Leistungen	1421	0,00	0,00	0,00
E.II.2	Leasingverbindlichkeiten	1422	0,00	0,00	0,00
E.II.3	Sonstige langfristige Verbindlichkeiten	1423	0,00	0,00	0,00
E.III	Langfristige Rückstellungen	143	2 316 997,77	2 428 308,30	111 310,53
E.III.1	Rückstellungen für Abfertigungen	1431	1 531 727,48	1 565 640,51	33 913,03
	383000 Rückstellungen für Abfertigungen		1 531 727,48	1 565 640,51	33 913,03
E.III.2	Rückstellungen für Jubiläumswendungen	1432	785 270,29	862 667,79	77 397,50
	384000 Rückstellungen für Jubiläumswendungen		785 270,29	862 667,79	77 397,50
E.III.3	Rückstellungen für Haftungen	1433	0,00	0,00	0,00
E.III.4	Rückstellungen für Sanierungen von Altlasten	1434	0,00	0,00	0,00
E.III.5	Rückstellungen für Pensionen	1435	0,00	0,00	0,00
E.III.6	Sonstige langfristige Rückstellungen	1436	0,00	0,00	0,00

PASSIVA		Code	Endbestand 31.12.2022	Endbestand 31.12.2023	Veränderung
F	Kurzfristige Fremdmittel	15	3 960 155,65	3 276 820,92	-683 334,73
F.I	Kurzfristige Finanzschulden, netto	151	0,00	0,00	0,00
F.I.1	Kurzfristige Finanzschulden	1511	0,00	0,00	0,00
F.I.2	Kurzfristige Forderungen aus derivativen Finanzinstrumenten mit Grundgeschäft	1512	0,00	0,00	0,00
F.I.3	Kurzfristige Verbindlichkeiten aus derivativen Finanzinstrumenten mit Grundgeschäft	1513	0,00	0,00	0,00
F.II	Kurzfristige Verbindlichkeiten	152	3 655 854,30	2 926 139,88	-729 714,42
F.II.1	Kurzfristige Verbindlichkeiten aus Lieferungen und Leistungen	1521	2 690 233,90	1 833 102,64	-857 131,26
	331000 Kurzfristige Verbindlichkeiten aus Lieferungen und Leistungen		2 690 233,90	1 833 102,64	-857 131,26
F.II.2	Kurzfristige Verbindlichkeiten aus Abgaben	1522	0,00	0,00	0,00
	333000 Kurzfristige Verbindlichkeiten aus Abgaben		0,00	0,00	0,00
F.II.3	Sonstige kurzfristige Verbindlichkeiten	1523	0,00	65 064,12	65 064,12
	334000 Sonstige kurzfristige Verbindlichkeiten		0,00	65 064,12	65 064,12
F.II.4	Sonstige kurzfristige Verbindlichkeiten (nicht voranschlagswirksame Gebarung)	1524	965 620,40	1 027 973,12	62 352,72
	360000 Umsatzsteuer (nicht voranschlagswirksame Gebarung)		130 552,79	134 145,16	3 592,37
	361000 Erläge von/für Dienststellen der Gebietskörperschaften (nicht voranschlagswirksame Gebarung)		74 453,83	79 269,89	4 816,06
	362000 Gehaltsabzugsgebarungen (nicht voranschlagswirksame Gebarung)		-2 841,83	3 748,73	6 590,56
	363000 Einbehaltungen und Überzahlungen von Dritten (nicht voranschlagswirksame Gebarung)		21 895,45	11 471,13	-10 424,32
	369000 Sonstige Erläge (nicht voranschlagswirksame Gebarung)		741 560,16	799 338,21	57 778,05
F.III	Kurzfristige Rückstellungen	153	304 301,35	350 681,04	46 379,69
F.III.1	Rückstellungen für Prozesskosten	1531	0,00	0,00	0,00
F.III.2	Rückstellungen für ausstehende Rechnungen	1532	0,00	0,00	0,00
F.III.3	Rückstellungen für nicht konsumierte Urlaube	1533	304 301,35	350 681,04	46 379,69
	381000 Rückstellungen für nicht konsumierte Urlaube		304 301,35	350 681,04	46 379,69
F.III.4	Sonstige kurzfristige Rückstellungen	1534	0,00	0,00	0,00
F.IV	Passive Rechnungsabgrenzung	154	0,00	0,00	0,00
F.IV.1	Passive Rechnungsabgrenzung	1540	0,00	0,00	0,00
	390000 Passive Rechnungsabgrenzung		0,00	0,00	0,00
Summe Passiva (12 + 13 + 14 + 15)			220 241 656,34	215 909 062,12	-4 332 594,22

Nettovermögensveränderungsrechnung (Anlage 1d)

Nettovermögensveränderungsrechnung	Saldo der Eröffnungsbilanz	Kumuliertes Nettoergebnis	Haushalts-rücklagen	Neubewertungs-rücklagen	Fremdwährungs-umrechnungs-rücklagen	Summe Nettovermögen
Nettovermögen zum 31.12.2022	139 125 935,01	-3 617 304,27	15 594 787,19	582 878,68	0,00	151 686 296,61
1. Änderungen der Ansatz- und Bewertungsmethoden	0,00	0,00	XXXXXXXXXXXXXX	0,00	0,00	0,00
2. Nacherfassung von Vermögenswerten	0,00	0,00	0,00	0,00	0,00	0,00
3. Änderung der erstmaligen Eröffnungsbilanz (gem. § 38 Abs. 8)	0,00	0,00	0,00	0,00	0,00	0,00
Angepasstes Nettovermögen zum 31.12.2022	139 125 935,01	-3 617 304,27	15 594 787,19	582 878,68	0,00	151 686 296,61
4. Veränderung aus der Bewertung von zur Veräußerung verfügbarer Finanzinstrumente	XXXXXXXXXXXXXX	XXXXXXXXXXXXXX	XXXXXXXXXXXXXX	-41 174,18	XXXXXXXXXXXXXX	-41 174,18
5. Veränderung aus der Bewertung von Beteiligungen	XXXXXXXXXXXXXX	XXXXXXXXXXXXXX	XXXXXXXXXXXXXX	235 353,66	XXXXXXXXXXXXXX	235 353,66
6. Veränderung aus der Umrechnung von Vermögen und Fremdmittel in fremder Währung	XXXXXXXXXXXXXX	XXXXXXXXXXXXXX	XXXXXXXXXXXXXX	XXXXXXXXXXXXXX	0,00	0,00
Summe Nettoveränderung, die nicht in die Ergebnisrechnung eingegangen ist						
7. Nettoergebnis des Finanzjahres (SA0)	XXXXXXXXXXXXXX	-3 825 852,19	XXXXXXXXXXXXXX	XXXXXXXXXXXXXX	XXXXXXXXXXXXXX	-3 825 852,19
8. Zuweisung und Entnahmen von Haushaltsrücklagen (SU23)	XXXXXXXXXXXXXX	-206 173,48	206 173,48	XXXXXXXXXXXXXX	XXXXXXXXXXXXXX	0,00
Nettovermögen zum 31.12.2023	139 125 935,01	-7 649 329,94	15 800 960,67	777 058,16	0,00	148 054 623,90

Ergebnis- und Finanzierungsrechnung Detailnachweis

		MVAG			Ergebnisrechnung			Finanzierungsrechnung		
		EH	FH	VCQU	RA 2023	VA 2023	RA - VA	RA 2023	VA 2023	RA - VA
0 Vertretungskörper und allgemeine Verwaltung										
00	Gewählte Gemeindeorgane									
000	Gewählte Gemeindeorgane									
000000	Gewählte Gemeindeorgane									
Operative Gebarung										
2/000000+828000	Rückersätze von Aufwendungen	2116	3116	18	23,50	100,00	-76,50	23,50	100,00	-76,50
2/000000+828070	Rückersätze gem. §32 Epidemiegesetz für Arbeitnehmer	2116	3116	18	2 683,68		2 683,68	2 683,68		2 683,68
SU 21 / 31	Summe Erträge / Einzahlungen operative Gebarung				2 707,18	100,00	2 607,18	2 707,18	100,00	2 607,18
1/000000-582000	Sonstige Dienstgeberbeiträge zur sozialen Sicherheit	2212	3212	20	17 202,09	19 000,00	-1 797,91	17 202,09	19 000,00	-1 797,91
1/000000-670000	Unfallversicherung - Mandatare	2222	3222	24	802,28	800,00	2,28	802,28	800,00	2,28
1/000000-721000	Bezüge der Organe - Bürgermeister	2225	3225	22	104 211,80	104 300,00	-88,20	104 211,80	104 300,00	-88,20
1/000000-721100	Bezüge der Organe-Vorstandsmitglieder	2225	3225	22	115 696,80	115 700,00	-3,20	115 696,80	115 700,00	-3,20
1/000000-721200	Bezüge der Organe Gemeinderäte	2225	3225	22	142 800,00	147 600,00	-4 800,00	142 800,00	147 600,00	-4 800,00
1/000000-721400	Reisekosten der Mandatare	2225	3225	22	7 045,95	11 000,00	-3 954,05	7 045,95	11 000,00	-3 954,05
1/000000-724000	Reisegebühren	2225	3225	24	9 047,98	10 900,00	-1 852,02	8 808,58	10 900,00	-2 091,42
1/000000-729000	Sonstige Ausgaben	2225	3225	24	61 404,48	63 500,00	-2 095,52	61 404,48	63 500,00	-2 095,52
1/000000-752400	Laufende Transferzahlungen an Gemeinden, Gemeindeverb. und -fonds	2231	3231	26	91 330,00	91 600,00	-270,00	91 981,66	91 600,00	381,66
SU 22 / 32	Summe Aufwendungen / Auszahlungen operative Gebarung				549 541,38	564 400,00	-14 858,62	549 953,64	564 400,00	-14 446,36
SA 0 / SA 1	(0) Nettoergebnis (21 - 22) / (1) Geldfluss operative Gebarung (31 - 32)				-546 834,20	-564 300,00	17 465,80	-547 246,46	-564 300,00	17 053,54
SU 23	Summe Haushaltsrücklagen				0,00	0,00	0,00	0,00	0,00	0,00
SA00	Nettoergebnis nach Zuw./Entn. Haushaltsrücklagen (Saldo 0 +/- SU23)				-546 834,20	-564 300,00	17 465,80			
Investive Gebarung										
SU 33	Summe Einzahlungen investive Gebarung							0,00	0,00	0,00
SU 34	Summe Auszahlungen investive Gebarung							0,00	0,00	0,00
SA2	Saldo (2) Geldfluss aus der Investiven Gebarung (33 - 34)							0,00	0,00	0,00
SA3	Saldo (3) Nettofinanzierungssaldo (Saldo 1 + Saldo 2)							-547 246,46	-564 300,00	17 053,54
Finanzierungstätigkeit										
SU 35	Summe Einzahlungen aus der Finanzierungstätigkeit							0,00	0,00	0,00
SU 36	Summe Auszahlungen aus der Finanzierungstätigkeit							0,00	0,00	0,00
SA4	Saldo (4) Geldfluss aus der Finanzierungstätigkeit (35 - 36)							0,00	0,00	0,00
SA5	Saldo (5) Geldfluss aus der voranschlagswirksamen Gebarung (Saldo 3 + Saldo 4)							-547 246,46	-564 300,00	17 053,54

		MVAG			Ergebnisrechnung			Finanzierungsrechnung		
		EH	FH	VCQU	RA 2023	VA 2023	RA - VA	RA 2023	VA 2023	RA - VA
01	Hauptverwaltung									
010	Zentralamt									
010000	Zentralamt									
Operative Gebarung										
2/010000+803000	Veräußerungen von technischen Anlagen, Fahrzeugen und Maschinen	2116		31	27 500,00	23 000,00	4 500,00			
2/010000+808100	Veräußerungen v. Erzeugnissen Sonstiges	2116	3116	16	21,16		21,16	21,16		21,16
2/010000+810000	Erträge aus Leistungen - Verwaltungskostenbeitrag anderer Dienststellen	2114	3114	13	601 380,68	602 000,00	-619,32	601 380,68	602 000,00	-619,32
2/010000+816000	Kostensätze für sonstige Leistungen	2114	3114	13	7 673,25	10 000,00	-2 326,75	7 673,25	10 000,00	-2 326,75
2/010000+816100	Kostensätze für Telefonspesen	2114	3114	13	4,25	100,00	-95,75	4,25	100,00	-95,75
2/010000+817200	Erträge aus der Auflös. v. sonst. Rückst. - nicht konsumierte Urlaube	2117			6 460,41		6 460,41			
2/010000+817500	Erträge aus der Auflös. v. sonst. Rückst. - Jubiläumszuwendungen	2117			42 524,95	32 400,00	10 124,95			
2/010000+827000	Kostensätze für die Überlassung von Bediensteten an Dritte	2116	3116	18	77 801,77	80 100,00	-2 298,23	74 202,57	80 100,00	-5 897,43
2/010000+828070	Rückersätze gem. §32 Epidemiegesetz für Arbeitnehmer	2116	3116	18	5 277,01	1 200,00	4 077,01	5 277,01	1 200,00	4 077,01
2/010000+829000	Sonstige Einnahmen	2116	3116	18	130,00	200,00	-70,00	130,00	200,00	-70,00
2/010000+860000	Transfers von Bund, Bundesfonds und Bundeskammern	2121	3121	15	3 948,00	4 000,00	-52,00	3 948,00	4 000,00	-52,00
2/010000+861000	Laufende Transferzahlungen von Ländern und Landesfonds	2121	3121	15	5 448,00	5 500,00	-52,00	5 448,00	5 500,00	-52,00
2/010000+861100	Transfers von Ländern, Landesfonds und Landeskammern - Bedarfszuweisungsmittel operative Gebarung	2121	3121	15	69 227,28	61 800,00	7 427,28	69 227,28	61 800,00	7 427,28
2/010000+863200	Transfers von sonstigen Trägern öffentlichen Rechts	2121	3121	15	4 000,06	200,00	3 800,06	4 000,06	200,00	3 800,06
2/010000+867000	Transfers von privaten Organisationen ohne Erwerbszweck	2124	3124	16	664,00	700,00	-36,00	664,00	700,00	-36,00
SU 21 / 31	Summe Erträge / Einzahlungen operative Gebarung				852 060,82	821 200,00	30 860,82	771 976,26	765 800,00	6 176,26
1/010000-400000	Geringwertige Wirtschaftsgüter des Anlagevermögens	2221	3221	23	308,61	400,00	-91,39	308,61	400,00	-91,39
1/010000-430000	Lebensmittel	2221	3221	23	3 688,68	3 500,00	188,68	3 688,68	3 500,00	188,68
1/010000-452000	Treibstoffe / Strom für den Betrieb von Fahrzeugen	2221	3221	23	1 533,53	2 200,00	-666,47	1 533,53	2 200,00	-666,47
1/010000-456000	Schreib-, Zeichen- u. Büromittel	2221	3221	23	34 203,14	35 000,00	-796,86	33 352,84	35 000,00	-1 647,16
1/010000-457000	Druckwerke	2221	3221	23	3 951,80	4 400,00	-448,20	4 159,13	4 400,00	-240,87

		MVAG			Ergebnisrechnung			Finanzierungsrechnung		
		EH	FH	VCQU	RA 2023	VA 2023	RA - VA	RA 2023	VA 2023	RA - VA
1/010000-459000	Sonstige Verbrauchsgüter	2221	3221	23	95,58	300,00	-204,42	95,58	300,00	-204,42
1/010000-500000	Geldbezüge f. Beamte d. Verwaltung	2211	3211	20	189 056,12	189 100,00	-43,88	189 056,12	189 100,00	-43,88
1/010000-510000	Geldbezüge f. VB I	2211	3211	20	463 064,76	463 000,00	64,76	463 064,76	463 000,00	64,76
1/010000-520000	Geldbezüge Angestellte ganzjährig beschäftigt	2211	3211	20	53 863,10	59 000,00	-5 136,90	53 863,10	59 000,00	-5 136,90
1/010000-523000	Geldbezüge Arbeiter n. ganzj. Beschäftigt	2211	3211	20	17 356,50	21 700,00	-4 343,50	17 356,50	21 700,00	-4 343,50
1/010000-565000	Mehrleistungsvergütungen	2211	3211	20	14 897,43	23 200,00	-8 302,57	14 897,43	23 200,00	-8 302,57
1/010000-565100	Leistungsprämien gem. K-GMG	2211	3211	20	1 575,42	1 900,00	-324,58	1 575,42	1 900,00	-324,58
1/010000-566000	Zuwendungen aus Anlass von Dienstjubiläen	2212	3212	20	37 254,97	37 300,00	-45,03	37 254,97	37 300,00	-45,03
1/010000-569000	Sonstige Nebengebühren	2211	3211	20	5 605,73	5 600,00	5,73	5 605,73	5 600,00	5,73
1/010000-580000	Dienstgeberbeiträge zum Ausgleichsfonds für Familienbeihilfen	2212	3212	20	19 488,04	20 100,00	-611,96	19 488,04	20 100,00	-611,96
1/010000-582000	Sonstige Dienstgeberbeiträge zur sozialen Sicherheit	2212	3212	20	105 998,50	109 800,00	-3 801,50	105 998,50	109 800,00	-3 801,50
1/010000-582400	Mitarbeitervorsorgekasse	2212	3212	20	3 665,71	4 200,00	-534,29	3 665,71	4 200,00	-534,29
1/010000-591000	Dotierung von Rückstellungen für Abfertigungen	2214			15 877,92	10 100,00	5 777,92			
1/010000-592000	Dotierung von Rückstellungen für Jubiläumszuwendungen	2214			24 654,00	5 000,00	19 654,00			
1/010000-593000	Dotierung von Rückstellungen für nicht konsumierte Urlaube	2214			12 365,30		12 365,30			
1/010000-617000	Instandhaltung von Fahrzeugen	2224	3224	24	5 778,19	6 700,00	-921,81	5 778,19	6 700,00	-921,81
1/010000-630000	Porto	2222	3222	24	86 913,96	100 000,00	-13 086,04	86 623,66	100 000,00	-13 376,34
1/010000-631000	Telefon, Telegraf, Telex	2222	3222	24	13 674,85	15 000,00	-1 325,15	13 674,85	15 000,00	-1 325,15
1/010000-640000	Anwalts- und Gerichtskosten	2222	3222	24	1 422,42	8 000,00	-6 577,58	13 818,08	8 000,00	5 818,08
1/010000-670000	Versicherungen	2222	3222	24	40 998,20	45 700,00	-4 701,80	40 998,20	45 700,00	-4 701,80
1/010000-680600	Planmäßige Abschreibung	2226			9 384,83	6 000,00	3 384,83			
1/010000-683000	Verluste aus dem Abgang von Sachanlagen und immateriellen Vermögenswerten	2226			17 962,40	23 900,00	-5 937,60			
1/010000-710000	Öffentliche Abgaben, ohne Gebühren gemäß FAG	2225	3225	24	147,78	200,00	-52,22	147,78	200,00	-52,22
1/010000-720109	Kostenbeitrag Arbeiter	2225	3225	24	948,75	700,00	248,75	948,75	700,00	248,75
1/010000-720209	Kostenbeitrag Maschinen u. Geräte	2225	3225	24	123,60	200,00	-76,40	123,60	200,00	-76,40
1/010000-720309	Kostenbeitrag Material	2225	3225	24		200,00	-200,00		200,00	-200,00
1/010000-720609	Kostenrückerstattung Pensionsfonds	2225	3225	24	11 314,69	11 400,00	-85,31	11 314,69	11 400,00	-85,31
1/010000-724000	Reisegebühren	2225	3225	24	198,87	200,00	-1,13	198,87	200,00	-1,13
1/010000-728000	Entgelte für sonstige Leistungen	2225	3225	24	12 915,30	12 700,00	215,30	12 700,54	12 700,00	0,54
1/010000-728080	Kostensätze an Dritte Personalkosten	2225	3225	24	48 689,34	49 000,00	-310,66	48 541,99	49 000,00	-458,01

		MVAG			Ergebnisrechnung			Finanzierungsrechnung		
		EH	FH	VCQU	RA 2023	VA 2023	RA - VA	RA 2023	VA 2023	RA - VA
1/010000-757000	Transfers an private Organisationen ohne Erwerbszweck	2234	3234	27	19 227,28	11 800,00	7 427,28	19 227,28	11 800,00	7 427,28
1/010000-777000	Kapitaltransferzahlungen an private Organisations. ohne Erwerbszweck	2234		44	50 000,00	50 000,00				
SU 22 / 32	Summe Aufwendungen / Auszahlungen operative Gebarung				1 328 205,30	1 337 500,00	-9 294,70	1 209 061,13	1 242 500,00	-33 438,87
SA 0 / SA 1	(0) Nettoergebnis (21 - 22) / (1) Geldfluss operative Gebarung (31 - 32)				-476 144,48	-516 300,00	40 155,52	-437 084,87	-476 700,00	39 615,13
SU 23	Summe Haushaltsrücklagen				0,00	0,00	0,00	0,00	0,00	0,00
SA00	Nettoergebnis nach Zuw./Entn. Haushaltsrücklagen (Saldo 0 +/- SU23)				-476 144,48	-516 300,00	40 155,52			
Investive Gebarung										
2/010000+300000	Kapitaltransfers von Bund, Bundesfonds und Bundeskammern		3331	2 33				30 000,00		-30 000,00
2/010000+803000	Veräußerungen von technischen Anlagen, Fahrzeugen und Maschinen		3314	31				27 500,00	23 000,00	4 500,00
SU 33	Summe Einzahlungen investive Gebarung							27 500,00	53 000,00	-25 500,00
1/010000-040000	Fahrzeuge		3414	2 41				54 357,70	78 000,00	-23 642,30
1/010000-777000	Kapitaltransferzahlungen an private Organisations. ohne Erwerbszweck		3434	44				50 000,00	50 000,00	
SU 34	Summe Auszahlungen investive Gebarung							104 357,70	128 000,00	-23 642,30
SA2	Saldo (2) Geldfluss aus der Investiven Gebarung (33 - 34)							-76 857,70	-75 000,00	-1 857,70
SA3	Saldo (3) Nettofinanzierungssaldo (Saldo 1 + Saldo 2)							-513 942,57	-551 700,00	37 757,43
Finanzierungstätigkeit										
SU 35	Summe Einzahlungen aus der Finanzierungstätigkeit							0,00	0,00	0,00
SU 36	Summe Auszahlungen aus der Finanzierungstätigkeit							0,00	0,00	0,00
SA4	Saldo (4) Geldfluss aus der Finanzierungstätigkeit (35 - 36)							0,00	0,00	0,00
SA5	Saldo (5) Geldfluss aus der voranschlagswirksamen Gebarung (Saldo 3 + Saldo 4)							-513 942,57	-551 700,00	37 757,43
011	Personalamt									
011000	Personalamt									
Operative Gebarung										
2/011000+810000	Leistungserlöse	2114	3114	13	1 058,00	1 000,00	58,00	929,00	1 000,00	-71,00
SU 21 / 31	Summe Erträge / Einzahlungen operative Gebarung				1 058,00	1 000,00	58,00	929,00	1 000,00	-71,00
1/011000-456000	Schreib-, Zeichen- u. Büromittel	2221	3221	23	3 225,36	2 500,00	725,36	3 225,36	2 500,00	725,36
1/011000-510000	Geldbezüge f. VB I	2211	3211	20	114 367,68	114 400,00	-32,32	114 367,68	114 400,00	-32,32
1/011000-565000	Mehrleistungsvergütungen	2211	3211	20	277,82	1 500,00	-1 222,18	277,82	1 500,00	-1 222,18
1/011000-580000	Dienstgeberbeiträge zum Ausgleichsfonds für Familienbeihilfen	2212	3212	20	4 237,83	4 400,00	-162,17	4 237,83	4 400,00	-162,17
1/011000-582000	Sonst. Dgb. z. sozialen Sicherheit	2212	3212	20	22 833,70	23 200,00	-366,30	22 833,70	23 200,00	-366,30
1/011000-582400	Mitarbeitervorsorgekasse	2212	3212	20	1 740,76	1 800,00	-59,24	1 740,76	1 800,00	-59,24
1/011000-592000	Dotierung von Rückstellungen für Jubiläumswendungen	2214			4 806,40	3 600,00	1 206,40			

		MVAG			Ergebnisrechnung			Finanzierungsrechnung		
		EH	FH	VCQU	RA 2023	VA 2023	RA - VA	RA 2023	VA 2023	RA - VA
1/011000-593000	Dotierung von Rückstellungen für nicht konsumierte Urlaube	2214			1 477,29		1 477,29			
1/011000-724000	Reisegebühren	2225	3225	24	189,33	200,00	-10,67	189,33	200,00	-10,67
1/011000-728000	Entgelte für sonstige Leistungen	2225	3225	24	37 324,98	38 000,00	-675,02	38 824,79	38 000,00	824,79
SU 22 / 32	Summe Aufwendungen / Auszahlungen operative Gebarung				190 481,15	189 600,00	881,15	185 697,27	186 000,00	-302,73
SA 0 / SA 1	(0) Nettoergebnis (21 - 22) / (1) Geldfluss operative Gebarung (31 - 32)				-189 423,15	-188 600,00	-823,15	-184 768,27	-185 000,00	231,73
SU 23	Summe Haushaltsrücklagen				0,00	0,00	0,00	0,00	0,00	0,00
SA00	Nettoergebnis nach Zuw./Entn. Haushaltsrücklagen (Saldo 0 +/- SU23)				-189 423,15	-188 600,00	-823,15			
Investive Gebarung										
SU 33	Summe Einzahlungen investive Gebarung							0,00	0,00	0,00
SU 34	Summe Auszahlungen investive Gebarung							0,00	0,00	0,00
SA2	Saldo (2) Geldfluss aus der Investiven Gebarung (33 - 34)							0,00	0,00	0,00
SA3	Saldo (3) Nettofinanzierungssaldo (Saldo 1 + Saldo 2)							-184 768,27	-185 000,00	231,73
Finanzierungstätigkeit										
SU 35	Summe Einzahlungen aus der Finanzierungstätigkeit							0,00	0,00	0,00
SU 36	Summe Auszahlungen aus der Finanzierungstätigkeit							0,00	0,00	0,00
SA4	Saldo (4) Geldfluss aus der Finanzierungstätigkeit (35 - 36)							0,00	0,00	0,00
SA5	Saldo (5) Geldfluss aus der voranschlagswirksamen Gebarung (Saldo 3 + Saldo 4)							-184 768,27	-185 000,00	231,73
012	Hilfsamt									
012000	Hilfsamt									
Operative Gebarung										
SU 21 / 31	Summe Erträge / Einzahlungen operative Gebarung				0,00	0,00	0,00	0,00	0,00	0,00
1/012000-720700	Verwaltungsgemeinschaft - Umlagen	2225	3225	24	9 630,00	9 700,00	-70,00	9 630,00	9 700,00	-70,00
1/012000-728000	Entgelte für sonstige Leistungen	2225	3225	24		500,00	-500,00		500,00	-500,00
1/012000-754300	Gemeindeservicezentrum	2231	3231	26	14 708,52	14 800,00	-91,48	14 708,52	14 800,00	-91,48
SU 22 / 32	Summe Aufwendungen / Auszahlungen operative Gebarung				24 338,52	25 000,00	-661,48	24 338,52	25 000,00	-661,48
SA 0 / SA 1	(0) Nettoergebnis (21 - 22) / (1) Geldfluss operative Gebarung (31 - 32)				-24 338,52	-25 000,00	661,48	-24 338,52	-25 000,00	661,48
SU 23	Summe Haushaltsrücklagen				0,00	0,00	0,00	0,00	0,00	0,00
SA00	Nettoergebnis nach Zuw./Entn. Haushaltsrücklagen (Saldo 0 +/- SU23)				-24 338,52	-25 000,00	661,48			
Investive Gebarung										
SU 33	Summe Einzahlungen investive Gebarung							0,00	0,00	0,00
SU 34	Summe Auszahlungen investive Gebarung							0,00	0,00	0,00
SA2	Saldo (2) Geldfluss aus der Investiven Gebarung (33 - 34)							0,00	0,00	0,00
SA3	Saldo (3) Nettofinanzierungssaldo (Saldo 1 + Saldo 2)							-24 338,52	-25 000,00	661,48
Finanzierungstätigkeit										
SU 35	Summe Einzahlungen aus der Finanzierungstätigkeit							0,00	0,00	0,00
SU 36	Summe Auszahlungen aus der Finanzierungstätigkeit							0,00	0,00	0,00

		MVAG MVAG VCQU			Ergebnisrechnung			Finanzierungsrechnung		
		EH	FH		RA 2023	VA 2023	RA - VA	RA 2023	VA 2023	RA - VA
SA4	Saldo (4) Geldfluss aus der Finanzierungstätigkeit (35 – 36)							0,00	0,00	0,00
SA5	Saldo (5) Geldfluss aus der voranschlagswirksamen Gebarung (Saldo 3 + Saldo 4)							-24 338,52	-25 000,00	661,48
015	Pressestelle, Amtsblatt und Öffentlichkeitsarbeit									
015000	Pressestelle, Amtsblatt und Öffentlichkeitsarbeit									
Operative Gebarung										
2/015000+810000	Nebenerlöse	2114	3114	13	21 052,67	19 800,00	1 252,67	21 052,67	19 800,00	1 252,67
2/015000+861000	Transfers von Ländern, Landesfonds und Landeskammern	2121	3121	15	899,50		899,50	899,50		899,50
SU 21 / 31	Summe Erträge / Einzahlungen operative Gebarung				21 952,17	19 800,00	2 152,17	21 952,17	19 800,00	2 152,17
1/015000-457100	Gemeindezeitung - Stadtjournal	2221	3221	23	33 016,77	32 200,00	816,77	33 016,77	32 200,00	816,77
1/015000-700000	Miet- und Pachtaufwand	2223	3223	24	1 641,60	1 400,00	241,60	1 641,60	1 400,00	241,60
1/015000-728000	Entgelte für sonstige Leistungen	2225	3225	24	10 524,19	15 800,00	-5 275,81	10 524,19	15 800,00	-5 275,81
1/015000-728080	Kostensätze an Dritte Personalkosten	2225	3225	24	43 626,98	45 400,00	-1 773,02	46 707,17	45 400,00	1 307,17
SU 22 / 32	Summe Aufwendungen / Auszahlungen operative Gebarung				88 809,54	94 800,00	-5 990,46	91 889,73	94 800,00	-2 910,27
SA 0 / SA 1	(0) Nettoergebnis (21 - 22) / (1) Geldfluss operative Gebarung (31 – 32)				-66 857,37	-75 000,00	8 142,63	-69 937,56	-75 000,00	5 062,44
SU 23	Summe Haushaltsrücklagen				0,00	0,00	0,00	0,00	0,00	0,00
SA00	Nettoergebnis nach Zuw./Entn. Haushaltsrücklagen (Saldo 0 +/- SU23)				-66 857,37	-75 000,00	8 142,63			
Investive Gebarung										
SU 33	Summe Einzahlungen investive Gebarung							0,00	0,00	0,00
SU 34	Summe Auszahlungen investive Gebarung							0,00	0,00	0,00
SA2	Saldo (2) Geldfluss aus der Investiven Gebarung (33 – 34)							0,00	0,00	0,00
SA3	Saldo (3) Nettofinanzierungssaldo (Saldo 1 + Saldo 2)							-69 937,56	-75 000,00	5 062,44
Finanzierungstätigkeit										
SU 35	Summe Einzahlungen aus der Finanzierungstätigkeit							0,00	0,00	0,00
SU 36	Summe Auszahlungen aus der Finanzierungstätigkeit							0,00	0,00	0,00
SA4	Saldo (4) Geldfluss aus der Finanzierungstätigkeit (35 – 36)							0,00	0,00	0,00
SA5	Saldo (5) Geldfluss aus der voranschlagswirksamen Gebarung (Saldo 3 + Saldo 4)							-69 937,56	-75 000,00	5 062,44
016	Elektronische Datenverarbeitung									
016000	Elektronische Datenverarbeitung									
Operative Gebarung										
2/016000+813000	Erträge aus der Auflösung von Investitionszuschüssen (Kapitaltransfers)	2127			5 924,96	3 700,00	2 224,96			
2/016000+817200	Erträge aus der Auflös. v. sonst. Rückst. - nicht konsumierte Urlaube	2117			2 146,43		2 146,43			
2/016000+828000	Rückersätze von Aufwendungen	2116	3116	18	1 293,00	500,00	793,00	1 293,00	500,00	793,00
2/016000+828070	Rückersätze von Aufwendungen	2116	3116	18	1 684,86		1 684,86	1 684,86		1 684,86
SU 21 / 31	Summe Erträge / Einzahlungen operative Gebarung				11 049,25	4 200,00	6 849,25	2 977,86	500,00	2 477,86

		MVAG			Ergebnisrechnung			Finanzierungsrechnung		
		EH	FH	VCQU	RA 2023	VA 2023	RA - VA	RA 2023	VA 2023	RA - VA
1/016000-400000	Geringwertige Wirtschaftsgüter	2221	3221	23	2 293,62	3 000,00	-706,38	2 293,62	3 000,00	-706,38
1/016000-456000	Schreib-, Zeichen- u. Büromittel	2221	3221	23	15 029,71	18 000,00	-2 970,29	15 029,71	18 000,00	-2 970,29
1/016000-510000	Geldbezüge für Vertragsbedienstete der Verwaltung	2211	3211	20	105 831,88	105 900,00	-68,12	105 831,88	105 900,00	-68,12
1/016000-565000	Mehrleistungsvergütungen	2211	3211	20	4 458,12	5 500,00	-1 041,88	4 458,12	5 500,00	-1 041,88
1/016000-569000	Sonstige Nebengebühren	2211	3211	20	3 499,68	3 500,00	-0,32	3 499,68	3 500,00	-0,32
1/016000-580000	Dienstgeberbeiträge zum Ausgleichsfonds für Familienbeihilfen	2212	3212	20	4 206,18	4 300,00	-93,82	4 206,18	4 300,00	-93,82
1/016000-582000	Sonstige Dienstgeberbeiträge zur sozialen Sicherheit	2212	3212	20	23 241,24	23 400,00	-158,76	23 241,24	23 400,00	-158,76
1/016000-582400	Mitarbeiterversorgungskasse	2212	3212	20	807,92	900,00	-92,08	807,92	900,00	-92,08
1/016000-591000	Dotierung von Rückstellungen für Abfertigungen	2214			3 477,59	3 300,00	177,59			
1/016000-592000	Dotierung von Rückstellungen für Jubiläumsszuwendungen	2214			1 475,35	1 000,00	475,35			
1/016000-618000	Instandhaltung v. sonstigen Anlagen	2224	3224	24	21 768,49	22 000,00	-231,51	21 303,03	22 000,00	-696,97
1/016000-631000	Telekommunikationsdienste	2222	3222	24	5 238,54	7 000,00	-1 761,46	5 380,28	7 000,00	-1 619,72
1/016000-670000	Versicherungen	2222	3222	24	1 264,00	1 600,00	-336,00	1 264,00	1 600,00	-336,00
1/016000-680100	Planmäßige Abschreibung - Immaterielle Vermögenswerte	2226			15 333,47	10 500,00	4 833,47			
1/016000-680700	Planmäßige Abschreibung - Amts-, Betriebs- und Geschäftsausstattung	2226			35 572,72	18 800,00	16 772,72			
1/016000-683000	Verluste aus dem Abgang von Sachanlagen und immateriellen Vermögenswerten	2226			93,50		93,50			
1/016000-700000	Mietzinse	2223	3223	24	17 346,98	21 000,00	-3 653,02	17 770,92	21 000,00	-3 229,08
1/016000-720109	Kostenbeitrag Arbeiter	2225	3225	24	165,00	500,00	-335,00	165,00	500,00	-335,00
1/016000-720209	Kostenbeitrag Maschinen u. Geräte	2225	3225	24	14,00	500,00	-486,00	14,00	500,00	-486,00
1/016000-724000	Reisegebühren	2225	3225	24		200,00	-200,00		200,00	-200,00
1/016000-728000	Entgelte für sonstige Leistungen	2225	3225	24	64 333,91	83 000,00	-18 666,09	64 566,50	83 000,00	-18 433,50
1/016000-754000	Transfers an sonstige Träger des öffentlichen Rechts	2231	3231	26	40 430,24		40 430,24	40 430,24		40 430,24
1/016000-754300	Kostensersatz f. CNC-Behördennetzwerk	2231	3231	26	2 042,04	2 100,00	-57,96	2 042,04	2 100,00	-57,96
SU 22 / 32	Summe Aufwendungen / Auszahlungen operative Gebarung				367 924,18	336 000,00	31 924,18	312 304,36	302 400,00	9 904,36
SA 0 / SA 1	(0) Nettoergebnis (21 - 22) / (1) Geldfluss operative Gebarung (31 - 32)				-356 874,93	-331 800,00	-25 074,93	-309 326,50	-301 900,00	-7 426,50
SU 23	Summe Haushaltsrücklagen				0,00	0,00	0,00	0,00	0,00	0,00
SA00	Nettoergebnis nach Zuw./Entn. Haushaltsrücklagen (Saldo 0 +/- SU23)				-356 874,93	-331 800,00	-25 074,93			
Investive Gebarung										
2/016000+301000	Kapitaltransfers von Ländern, Landesfonds und Landeskammern		3331	2 33				16 366,00	16 600,00	-234,00
SU 33	Summe Einzahlungen investive Gebarung							16 366,00	16 600,00	-234,00

		MVAG MVAG VCQU			Ergebnisrechnung			Finanzierungsrechnung		
		EH	FH		RA 2023	VA 2023	RA - VA	RA 2023	VA 2023	RA - VA
1/016000-042000	Amtsausstattung		3415	2 41				30 400,64	45 000,00	-14 599,36
1/016000-070000	Aktivierungsfähige Rechte (immaterielle Vermögenswerte)		3411	2 42				32 595,78	100 000,00	-67 404,22
SU 34	Summe Auszahlungen investive Gebarung							62 996,42	145 000,00	-82 003,58
SA2	Saldo (2) Geldfluss aus der Investiven Gebarung (33 – 34)							-46 630,42	-128 400,00	81 769,58
SA3	Saldo (3) Nettofinanzierungssaldo (Saldo 1 + Saldo 2)							-355 956,92	-430 300,00	74 343,08
Finanzierungstätigkeit										
SU 35	Summe Einzahlungen aus der Finanzierungstätigkeit							0,00	0,00	0,00
SU 36	Summe Auszahlungen aus der Finanzierungstätigkeit							0,00	0,00	0,00
SA4	Saldo (4) Geldfluss aus der Finanzierungstätigkeit (35 – 36)							0,00	0,00	0,00
SA5	Saldo (5) Geldfluss aus der voranschlagswirksamen Gebarung (Saldo 3 + Saldo 4)							-355 956,92	-430 300,00	74 343,08
02	Hauptverwaltung									
021	Statistisches Amt									
021000	Statistisches Amt									
Operative Gebarung										
2/021000+860000	Kapitaltransferzlg. vom Bund	2121	3121	15	478,77	500,00	-21,23	478,77	500,00	-21,23
SU 21 / 31	Summe Erträge / Einzahlungen operative Gebarung				478,77	500,00	-21,23	478,77	500,00	-21,23
SU 22 / 32	Summe Aufwendungen / Auszahlungen operative Gebarung				0,00	0,00	0,00	0,00	0,00	0,00
SA 0 / SA 1	(0) Nettoergebnis (21 - 22) / (1) Geldfluss operative Gebarung (31 – 32)				478,77	500,00	-21,23	478,77	500,00	-21,23
SU 23	Summe Haushaltsrücklagen				0,00	0,00	0,00	0,00	0,00	0,00
SA00	Nettoergebnis nach Zuw./Entn. Haushaltsrücklagen (Saldo 0 +/- SU23)				478,77	500,00	-21,23			
Investive Gebarung										
SU 33	Summe Einzahlungen investive Gebarung							0,00	0,00	0,00
SU 34	Summe Auszahlungen investive Gebarung							0,00	0,00	0,00
SA2	Saldo (2) Geldfluss aus der Investiven Gebarung (33 – 34)							0,00	0,00	0,00
SA3	Saldo (3) Nettofinanzierungssaldo (Saldo 1 + Saldo 2)							478,77	500,00	-21,23
Finanzierungstätigkeit										
SU 35	Summe Einzahlungen aus der Finanzierungstätigkeit							0,00	0,00	0,00
SU 36	Summe Auszahlungen aus der Finanzierungstätigkeit							0,00	0,00	0,00
SA4	Saldo (4) Geldfluss aus der Finanzierungstätigkeit (35 – 36)							0,00	0,00	0,00
SA5	Saldo (5) Geldfluss aus der voranschlagswirksamen Gebarung (Saldo 3 + Saldo 4)							478,77	500,00	-21,23

		MVAG			Ergebnisrechnung			Finanzierungsrechnung		
		EH	FH	VCQU	RA 2023	VA 2023	RA - VA	RA 2023	VA 2023	RA - VA
022	Standesamt									
022000	Standesamt									
Operative Gebarung										
2/022000+817200	Erträge aus der Auflös. v. sonst. Rückst. - nicht konsumierte Urlaube	2117			466,08		466,08			
2/022000+828070	Rückersätze von Aufwendungen	2116	3116	18	455,76		455,76	455,76		455,76
SU 21 / 31	Summe Erträge / Einzahlungen operative Gebarung				921,84	0,00	921,84	455,76	0,00	455,76
1/022000-456000	Schreib-, Zeichen- u. Büromittel	2221	3221	23	3 138,86	3 300,00	-161,14	3 138,86	3 300,00	-161,14
1/022000-510000	Geldbezüge der Vertragsbediensteten der Verwaltung	2211	3211	20	48 757,80	48 200,00	557,80	48 757,80	48 200,00	557,80
1/022000-563000	Sonstige Aufwandsentschädigungen	2213	3213	20	1 151,20	1 200,00	-48,80	1 151,20	1 200,00	-48,80
1/022000-565000	Mehrleistungsvergütungen	2211	3211	20	8 107,06	7 600,00	507,06	8 107,06	7 600,00	507,06
1/022000-569000	Sonstige Nebegebühren	2211	3211	20	1 450,92	1 500,00	-49,08	1 450,92	1 500,00	-49,08
1/022000-580000	Dienstgeberbeiträge zum Ausgleichs- fonds für Familienbeihilfen	2212	3212	20	2 165,22	2 200,00	-34,78	2 165,22	2 200,00	-34,78
1/022000-582000	Sonst. Dgb z. sozialen Sicherheit	2212	3212	20	11 724,84	11 700,00	24,84	11 724,84	11 700,00	24,84
1/022000-582400	Mitarbeitervorsorgekasse	2212	3212	20	503,87	600,00	-96,13	503,87	600,00	-96,13
1/022000-591000	Dotierung von Rückstellungen für Abfertigungen	2214			1 460,39	1 000,00	460,39			
1/022000-592000	Dotierung von Rückstellungen für Jubiläumszuwendungen	2214			1 216,19	1 000,00	216,19			
1/022000-618000	Instandhaltung v. sonstigen Anlagen	2224	3224	24		100,00	-100,00		100,00	-100,00
1/022000-724000	Reisegebühren	2225	3225	24	75,50	100,00	-24,50	42,50	100,00	-57,50
1/022000-728000	Entgelte für sonstige Leistungen	2225	3225	24	40,48	100,00	-59,52	35,42	100,00	-64,58
SU 22 / 32	Summe Aufwendungen / Auszahlungen operative Gebarung				79 792,33	78 600,00	1 192,33	77 077,69	76 600,00	477,69
SA 0 / SA 1	(0) Nettoergebnis (21 - 22) / (1) Geldfluss operative Gebarung (31 - 32)				-78 870,49	-78 600,00	-270,49	-76 621,93	-76 600,00	-21,93
SU 23	Summe Haushaltsrücklagen				0,00	0,00	0,00	0,00	0,00	0,00
SA00	Nettoergebnis nach Zuw./Entn. Haushaltsrücklagen (Saldo 0 +/- SU23)				-78 870,49	-78 600,00	-270,49			
Investive Gebarung										
SU 33	Summe Einzahlungen investive Gebarung							0,00	0,00	0,00
SU 34	Summe Auszahlungen investive Gebarung							0,00	0,00	0,00
SA2	Saldo (2) Geldfluss aus der Investiven Gebarung (33 - 34)							0,00	0,00	0,00
SA3	Saldo (3) Nettofinanzierungssaldo (Saldo 1 + Saldo 2)							-76 621,93	-76 600,00	-21,93
Finanzierungstätigkeit										
SU 35	Summe Einzahlungen aus der Finanzierungstätigkeit							0,00	0,00	0,00
SU 36	Summe Auszahlungen aus der Finanzierungstätigkeit							0,00	0,00	0,00
SA4	Saldo (4) Geldfluss aus der Finanzierungstätigkeit (35 - 36)							0,00	0,00	0,00
SA5	Saldo (5) Geldfluss aus der voranschlagswirksamen Gebarung (Saldo 3 + Saldo 4)							-76 621,93	-76 600,00	-21,93

		MVAG			Ergebnisrechnung			Finanzierungsrechnung		
		EH	FH	VCQU	RA 2023	VA 2023	RA - VA	RA 2023	VA 2023	RA - VA
023	Einwohneramt									
023000	Einwohneramt									
Operative Gebarung										
2/023000+817200	Erträge aus der Auflös. v. sonst. Rückst. - nicht konsumierte Urlaube	2117			221,18		221,18			
SU 21 / 31	Summe Erträge / Einzahlungen operative Gebarung				221,18	0,00	221,18	0,00	0,00	0,00
1/023000-510000	Geldbezüge für Vertragsbedienstete der Verwaltung	2211	3211	20	51 353,78	51 300,00	53,78	51 353,78	51 300,00	53,78
1/023000-565000	Mehrleistungsvergütungen	2211	3211	20		1 000,00	-1 000,00		1 000,00	-1 000,00
1/023000-569000	Sonstige Nebegebühren	2211	3211	20	758,04	800,00	-41,96	758,04	800,00	-41,96
1/023000-580000	Dienstgeberbeiträge zum Ausgleichs- fonds für Familienbeihilfen	2212	3212	20	1 931,70	2 000,00	-68,30	1 931,70	2 000,00	-68,30
1/023000-582000	Sonst. Dgb z. sozialen Sicherheit	2212	3212	20	10 378,94	10 600,00	-221,06	10 378,94	10 600,00	-221,06
1/023000-582400	Mitarbeitervorsorgekasse	2212	3212	20	777,79	800,00	-22,21	777,79	800,00	-22,21
1/023000-592000	Dotierung von Rückstellungen für Jubiläumswendungen	2214			323,26		323,26			
1/023000-593000	Dotierung von Rückstellungen für nicht konsumierte Urlaube	2214			494,17		494,17			
1/023000-724000	Reisegebühren	2225	3225	24	9,00	100,00	-91,00	9,00	100,00	-91,00
SU 22 / 32	Summe Aufwendungen / Auszahlungen operative Gebarung				66 026,68	66 600,00	-573,32	65 209,25	66 600,00	-1 390,75
SA 0 / SA 1	(0) Nettoergebnis (21 - 22) / (1) Geldfluss operative Gebarung (31 - 32)				-65 805,50	-66 600,00	794,50	-65 209,25	-66 600,00	1 390,75
SU 23	Summe Haushaltsrücklagen				0,00	0,00	0,00	0,00	0,00	0,00
SA00	Nettoergebnis nach Zuw./Entn. Haushaltsrücklagen (Saldo 0 +/- SU23)				-65 805,50	-66 600,00	794,50			
Investive Gebarung										
SU 33	Summe Einzahlungen investive Gebarung							0,00	0,00	0,00
SU 34	Summe Auszahlungen investive Gebarung							0,00	0,00	0,00
SA2	Saldo (2) Geldfluss aus der Investiven Gebarung (33 - 34)							0,00	0,00	0,00
SA3	Saldo (3) Nettofinanzierungssaldo (Saldo 1 + Saldo 2)							-65 209,25	-66 600,00	1 390,75
Finanzierungstätigkeit										
SU 35	Summe Einzahlungen aus der Finanzierungstätigkeit							0,00	0,00	0,00
SU 36	Summe Auszahlungen aus der Finanzierungstätigkeit							0,00	0,00	0,00
SA4	Saldo (4) Geldfluss aus der Finanzierungstätigkeit (35 - 36)							0,00	0,00	0,00
SA5	Saldo (5) Geldfluss aus der voranschlagswirksamen Gebarung (Saldo 3 + Saldo 4)							-65 209,25	-66 600,00	1 390,75
024	Wahlamt									
024000	Wahlangelegenheiten									
Operative Gebarung										
2/024000+816000	Kostenersatz-Wahlen-Bund-Land	2114	3114	13	37 002,20	33 900,00	3 102,20	37 002,20	33 900,00	3 102,20
SU 21 / 31	Summe Erträge / Einzahlungen operative Gebarung				37 002,20	33 900,00	3 102,20	37 002,20	33 900,00	3 102,20

		MVAG MVAG VCQU			Ergebnisrechnung			Finanzierungsrechnung		
		EH	FH		RA 2023	VA 2023	RA - VA	RA 2023	VA 2023	RA - VA
1/024000-565000	Mehrleistungsvergütungen	2211	3211	20	12 865,85	12 900,00	-34,15	12 865,85	12 900,00	-34,15
1/024000-580000	Dienstgeberbeiträge zum Ausgleichs- fonds für Familienbeihilfen	2212	3212	20	388,69	400,00	-11,31	388,69	400,00	-11,31
1/024000-582000	Sonstige Dienstgeberbeiträge zur sozialen Sicherheit	2212	3212	20	2 117,94	2 200,00	-82,06	2 117,94	2 200,00	-82,06
1/024000-582400	Mitarbeitervorsorgekasse	2212	3212	20	83,65	100,00	-16,35	83,65	100,00	-16,35
1/024000-720109	Kostenbeitrag Arbeiter	2225	3225	24	4 895,00	5 000,00	-105,00	4 895,00	5 000,00	-105,00
1/024000-720209	Kostenbeitrag Maschinen u. Geräte	2225	3225	24	607,20	700,00	-92,80	607,20	700,00	-92,80
1/024000-721300	Pauschalentschädigung Mitglieder Wahlbehörden	2225	3225	22	12 800,00		12 800,00	12 800,00		12 800,00
1/024000-728000	Entgelte für sonstige Leistungen	2225	3225	24	16 669,83	35 000,00	-18 330,17	16 669,83	35 000,00	-18 330,17
SU 22 / 32	Summe Aufwendungen / Auszahlungen operative Gebarung				50 428,16	56 300,00	-5 871,84	50 428,16	56 300,00	-5 871,84
SA 0 / SA 1	(0) Nettoergebnis (21 - 22) / (1) Geldfluss operative Gebarung (31 - 32)				-13 425,96	-22 400,00	8 974,04	-13 425,96	-22 400,00	8 974,04
SU 23	Summe Haushaltsrücklagen				0,00	0,00	0,00	0,00	0,00	0,00
SA00	Nettoergebnis nach Zuw./Entn. Haushaltsrücklagen (Saldo 0 +/- SU23)				-13 425,96	-22 400,00	8 974,04			
Investive Gebarung										
SU 33	Summe Einzahlungen investive Gebarung							0,00	0,00	0,00
SU 34	Summe Auszahlungen investive Gebarung							0,00	0,00	0,00
SA2	Saldo (2) Geldfluss aus der Investiven Gebarung (33 - 34)							0,00	0,00	0,00
SA3	Saldo (3) Nettofinanzierungssaldo (Saldo 1 + Saldo 2)							-13 425,96	-22 400,00	8 974,04
Finanzierungstätigkeit										
SU 35	Summe Einzahlungen aus der Finanzierungstätigkeit							0,00	0,00	0,00
SU 36	Summe Auszahlungen aus der Finanzierungstätigkeit							0,00	0,00	0,00
SA4	Saldo (4) Geldfluss aus der Finanzierungstätigkeit (35 - 36)							0,00	0,00	0,00
SA5	Saldo (5) Geldfluss aus der voranschlagswirksamen Gebarung (Saldo 3 + Saldo 4)							-13 425,96	-22 400,00	8 974,04
025	Staatsbürgerschaft									
025000	Staatsbürgerschaft									
Operative Gebarung										
2/025000+816000	Kostensätze des Landes Staatsbürgerschaft	2114	3114	13	4 048,00	4 000,00	48,00	4 048,00	4 000,00	48,00
2/025000+817200	Erträge aus der Auflös. v. sonst. Rückst. - nicht konsumierte Urlaube	2117			199,76		199,76			
2/025000+828070	Rückersätze gem. §32 Epidemiegesetz für Arbeitnehmer	2116	3116	18	195,32		195,32	195,32		195,32
SU 21 / 31	Summe Erträge / Einzahlungen operative Gebarung				4 443,08	4 000,00	443,08	4 243,32	4 000,00	243,32
1/025000-510000	Geldbezüge der Vertragsbediensteten der Verwaltung	2211	3211	20	20 895,88	20 700,00	195,88	20 895,88	20 700,00	195,88
1/025000-565000	Mehrleistungsvergütungen	2211	3211	20	3 474,29	3 300,00	174,29	3 474,29	3 300,00	174,29
1/025000-569000	Sonstige Nebegebühren	2211	3211	20	621,84	700,00	-78,16	621,84	700,00	-78,16

		MVAG			Ergebnisrechnung			Finanzierungsrechnung		
		EH	FH	VCQU	RA 2023	VA 2023	RA - VA	RA 2023	VA 2023	RA - VA
1/025000-580000	Dienstgeberbeiträge zum Ausgleichs- fonds für Familienbeihilfen	2212	3212	20	927,59	1 000,00	-72,41	927,59	1 000,00	-72,41
1/025000-582000	Sonst. Dgb z. sozialen Sicherheit	2212	3212	20	5 024,54	5 000,00	24,54	5 024,54	5 000,00	24,54
1/025000-582400	Mitarbeitervorsorgekasse	2212	3212	20	215,81	300,00	-84,19	215,81	300,00	-84,19
1/025000-591000	Dotierung von Rückstellungen für Abfertigungen	2214			625,88	500,00	125,88			
1/025000-592000	Dotierung von Rückstellungen für Jubiläumszuwendungen	2214			521,23	500,00	21,23			
1/025000-724000	Reisegebühren	2225	3225	24		100,00	-100,00		100,00	-100,00
SU 22 / 32	Summe Aufwendungen / Auszahlungen operative Gebarung				32 307,06	32 100,00	207,06	31 159,95	31 100,00	59,95
SA 0 / SA 1	(0) Nettoergebnis (21 - 22) / (1) Geldfluss operative Gebarung (31 - 32)				-27 863,98	-28 100,00	236,02	-26 916,63	-27 100,00	183,37
SU 23	Summe Haushaltsrücklagen				0,00	0,00	0,00	0,00	0,00	0,00
SA00	Nettoergebnis nach Zuw./Entn. Haushaltsrücklagen (Saldo 0 +/- SU23)				-27 863,98	-28 100,00	236,02			
Investive Gebarung										
SU 33	Summe Einzahlungen investive Gebarung							0,00	0,00	0,00
SU 34	Summe Auszahlungen investive Gebarung							0,00	0,00	0,00
SA2	Saldo (2) Geldfluss aus der Investiven Gebarung (33 - 34)							0,00	0,00	0,00
SA3	Saldo (3) Nettofinanzierungssaldo (Saldo 1 + Saldo 2)							-26 916,63	-27 100,00	183,37
Finanzierungstätigkeit										
SU 35	Summe Einzahlungen aus der Finanzierungstätigkeit							0,00	0,00	0,00
SU 36	Summe Auszahlungen aus der Finanzierungstätigkeit							0,00	0,00	0,00
SA4	Saldo (4) Geldfluss aus der Finanzierungstätigkeit (35 - 36)							0,00	0,00	0,00
SA5	Saldo (5) Geldfluss aus der voranschlagswirksamen Gebarung (Saldo 3 + Saldo 4)							-26 916,63	-27 100,00	183,37
029	Amtsgebäude									
029000	Amtsgebäude									
Operative Gebarung										
2/029000+811000	Einnahmen aus Vermietung und Verpachtung	2115	3115	14		5 000,00	-5 000,00	14 657,14	5 000,00	9 657,14
2/029000+828010	Rückersätze von Ausgaben	2116	3116	18	1 444,11	1 900,00	-455,89	1 444,11	1 900,00	-455,89
2/029000+829000	Sonstige Einnahmen Versicherungsschäden	2116	3116	18	330,76	1 000,00	-669,24	330,76	1 000,00	-669,24
6/029000+860000	Transfers von Bund, Bundesfonds und Bundeskammern	2121	3121	15		27 500,00	-27 500,00		27 500,00	-27 500,00
SU 21 / 31	Summe Erträge / Einzahlungen operative Gebarung				1 774,87	35 400,00	-33 625,13	16 432,01	35 400,00	-18 967,99
1/029000-400000	Geringwertige Wirtschaftsgüter (GWG)	2221	3221	23	844,26	1 100,00	-255,74	844,26	1 100,00	-255,74
1/029000-430000	Lebensmittel	2221	3221	23	909,90	1 200,00	-290,10	909,90	1 200,00	-290,10
1/029000-454000	Reinigungsmittel	2221	3221	23	4 163,00	7 000,00	-2 837,00	3 975,17	7 000,00	-3 024,83
1/029000-459000	Sonstige Verbrauchsgüter	2221	3221	23	9 043,91	8 000,00	1 043,91	7 612,57	8 000,00	-387,43

		MVAG			Ergebnisrechnung			Finanzierungsrechnung		
		EH	FH	VCQU	RA 2023	VA 2023	RA - VA	RA 2023	VA 2023	RA - VA
1/029000-511000	Geldbezüge der Vertragsbediensteten in handwerklicher Verwendung	2211	3211	20	40 952,80	41 000,00	-47,20	40 952,80	41 000,00	-47,20
1/029000-565000	Mehrleistungsvergütungen	2211	3211	20	2 656,83	3 700,00	-1 043,17	2 656,83	3 700,00	-1 043,17
1/029000-580000	Dienstgeberbeiträge zum Ausgleichsfonds für Familienbeihilfen	2212	3212	20	1 617,03	1 700,00	-82,97	1 617,03	1 700,00	-82,97
1/029000-582000	Sonstige Dienstgeberbeiträge zur sozialen Sicherheit	2212	3212	20	8 689,17	9 000,00	-310,83	8 689,17	9 000,00	-310,83
1/029000-582400	Mitarbeitervorsorgekasse	2212	3212	20	626,60	700,00	-73,40	626,60	700,00	-73,40
1/029000-593000	Dotierung von Rückstellungen für nicht konsumierte Urlaube	2214			1 585,50		1 585,50			
1/029000-600100	Strom	2222	3222	24	78 449,83	145 000,00	-66 550,17	84 913,39	145 000,00	-60 086,61
1/029000-600300	Fernwärme	2222	3222	24	10 982,97	10 600,00	382,97	5 211,70	10 600,00	-5 388,30
1/029000-614000	Instandhaltung von Gebäuden	2224	3224	24	65 145,33	86 000,00	-20 854,67	64 230,52	86 000,00	-21 769,48
1/029000-616000	Instandhaltung von Maschinen	2224	3224	24	5 392,06	6 000,00	-607,94	5 392,06	6 000,00	-607,94
1/029000-618000	Instandhaltung von sonstigen Anlagen	2224	3224	24	43,28	3 000,00	-2 956,72	43,28	3 000,00	-2 956,72
1/029000-631000	Telekommunikationsdienste	2222	3222	24	365,88	600,00	-234,12	365,88	600,00	-234,12
1/029000-670000	Versicherungen Gebäude	2222	3222	24	15 520,99	16 200,00	-679,01	16 862,33	16 200,00	662,33
1/029000-680300	Planmäßige Abschreibung	2226			28 538,90	28 400,00	138,90			
1/029000-680700	Planmäßige Abschreibung - Amts-, Betriebs- und Geschäftsausstattung	2226			13 577,18	10 800,00	2 777,18			
1/029000-691000	Schadensfälle	2225	3225	24	306,10	1 000,00	-693,90	306,10	1 000,00	-693,90
1/029000-710000	Öffentliche Abgaben - Ausgaben	2225	3225	24	361,56	600,00	-238,44	361,56	600,00	-238,44
1/029000-711000	Gebühren für die Benützung von Gemeindeeinr. u.- anlagen gemäß FAG	2225	3225	24	9 452,90	12 000,00	-2 547,10	9 452,90	12 000,00	-2 547,10
1/029000-720109	Kostenbeitrag Arbeiter	2225	3225	24	302,50	10 000,00	-9 697,50	302,50	10 000,00	-9 697,50
1/029000-720209	Kostenbeitrag Maschinen u. Geräte	2225	3225	24	9,60	200,00	-190,40	9,60	200,00	-190,40
1/029000-720309	Kostenbeitrag Material	2225	3225	24		100,00	-100,00		100,00	-100,00
1/029000-724000	Reisegebühren	2225	3225	24		100,00	-100,00		100,00	-100,00
1/029000-728000	Entgelte für sonstige Leistungen	2225	3225	24	122 507,34	130 000,00	-7 492,66	117 275,06	130 000,00	-12 724,94
SU 22 / 32	Summe Aufwendungen / Auszahlungen operative Gebarung				422 045,42	534 000,00	-111 954,58	372 611,21	494 800,00	-122 188,79
SA 0 / SA 1	(0) Nettoergebnis (21 - 22) / (1) Geldfluss operative Gebarung (31 - 32)				-420 270,55	-498 600,00	78 329,45	-356 179,20	-459 400,00	103 220,80
SU 23	Summe Haushaltsrücklagen				0,00	0,00	0,00	0,00	0,00	0,00
SA00	Nettoergebnis nach Zuw./Entn. Haushaltsrücklagen (Saldo 0 +/- SU23)				-420 270,55	-498 600,00	78 329,45			
Investive Gebarung										
SU 33	Summe Einzahlungen investive Gebarung							0,00	0,00	0,00
5/029000-010000	Gebäude und Bauten		3413	2 40				3 333,23	55 000,00	-51 666,77
1/029000-042000	Amtsausstattung		3415	2 41				32 265,18	63 000,00	-30 734,82
SU 34	Summe Auszahlungen investive Gebarung							35 598,41	118 000,00	-82 401,59
SA2	Saldo (2) Geldfluss aus der Investiven Gebarung (33 - 34)							-35 598,41	-118 000,00	82 401,59
SA3	Saldo (3) Nettofinanzierungssaldo (Saldo 1 + Saldo 2)							-391 777,61	-577 400,00	185 622,39

		MVAG	MVAG	VCQU	Ergebnisrechnung			Finanzierungsrechnung		
		EH	FH		RA 2023	VA 2023	RA - VA	RA 2023	VA 2023	RA - VA
Finanzierungstätigkeit										
SU 35	Summe Einzahlungen aus der Finanzierungstätigkeit							0,00	0,00	0,00
SU 36	Summe Auszahlungen aus der Finanzierungstätigkeit							0,00	0,00	0,00
SA4	Saldo (4) Geldfluss aus der Finanzierungstätigkeit (35 – 36)							0,00	0,00	0,00
SA5	Saldo (5) Geldfluss aus der voranschlagswirksamen Gebarung (Saldo 3 + Saldo 4)							-391 777,61	-577 400,00	185 622,39
03	Bauverwaltung									
030	Bauamt									
030000	Bauamt									
Operative Gebarung										
2/030000+817500	Erträge aus der Auflös. v. sonst. Rückst. - Jubiläumswendungen	2117				2 500,00	-2 500,00			
2/030000+861000	Transfers von Ländern, Landesfonds und Landeskammern	2121	3121	15	40 000,00	40 000,00		40 000,00	40 000,00	
SU 21 / 31	Summe Erträge / Einzahlungen operative Gebarung				40 000,00	42 500,00	-2 500,00	40 000,00	40 000,00	0,00
1/030000-400000	Geringwertige Wirtschaftsgüter (GWG)	2221	3221	23	279,00	700,00	-421,00	279,00	700,00	-421,00
1/030000-456000	Schreib-, Zeichen- u. Büromittel	2221	3221	23	512,51	1 700,00	-1 187,49	512,51	1 700,00	-1 187,49
1/030000-457000	Druckwerke	2221	3221	23	1 067,49	1 300,00	-232,51	1 067,49	1 300,00	-232,51
1/030000-500000	Geldbezüge f. Beamte d. Verwaltung	2211	3211	20	26 666,64	26 700,00	-33,36	26 666,64	26 700,00	-33,36
1/030000-510000	Geldbezüge f. VB	2211	3211	20	193 707,67	201 800,00	-8 092,33	193 707,67	201 800,00	-8 092,33
1/030000-565000	Mehrleistungsvergütungen	2211	3211	20	9 695,90	14 400,00	-4 704,10	9 695,90	14 400,00	-4 704,10
1/030000-566000	Zuwendungen aus Anlass von Dienstjubiläen	2212	3212	20	7 110,61	7 200,00	-89,39	7 110,61	7 200,00	-89,39
1/030000-569000	Sonstige Nebegebühren	2211	3211	20	4 856,40	4 900,00	-43,60	4 856,40	4 900,00	-43,60
1/030000-580000	Dienstgeberbeiträge zum Ausgleichsfonds für Familienbeihilfen	2212	3212	20	8 106,50	8 300,00	-193,50	8 106,50	8 300,00	-193,50
1/030000-582000	Sonst. Dgb z. sozialen Sicherheit	2212	3212	20	41 293,48	43 000,00	-1 706,52	41 293,48	43 000,00	-1 706,52
1/030000-582400	Mitarbeitervorsorgekasse	2212	3212	20	2 219,52	2 300,00	-80,48	2 219,52	2 300,00	-80,48
1/030000-591000	Dotierung von Rückstellungen für Abfertigungen	2214			3 703,72	3 400,00	303,72			
1/030000-592000	Dotierung von Rückstellungen für Jubiläumswendungen	2214			14 477,71	3 100,00	11 377,71			
1/030000-593000	Dotierung von Rückstellungen für nicht konsumierte Urlaube	2214			4 472,10		4 472,10			
1/030000-680700	Planmäßige Abschreibung	2226			1 236,79	1 100,00	136,79			
1/030000-720109	Kostenbeitrag Arbeiter	2225	3225	24	715,00	2 000,00	-1 285,00	715,00	2 000,00	-1 285,00
1/030000-720209	Kostenbeitrag Maschinen u. Geräte	2225	3225	24	49,00	500,00	-451,00	49,00	500,00	-451,00
1/030000-720309	Kostenbeitrag Material	2225	3225	24	45,72	500,00	-454,28	45,72	500,00	-454,28
1/030000-724000	Reisegebühren	2225	3225	24	1 295,85	2 500,00	-1 204,15	1 351,85	2 500,00	-1 148,15

		MVAG			Ergebnisrechnung			Finanzierungsrechnung		
		EH	FH	VCQU	RA 2023	VA 2023	RA - VA	RA 2023	VA 2023	RA - VA
1/030000-728000	Entgelte für sonstige Leistungen	2225	3225	24	14 296,03	15 000,00	-703,97	17 796,03	15 000,00	2 796,03
1/030000-757000	Transfers an private Organisationen ohne Erwerbszweck	2234	3234	27	55 500,00	56 500,00	-1 000,00	55 500,00	56 500,00	-1 000,00
SU 22 / 32	Summe Aufwendungen / Auszahlungen operative Gebarung				391 307,64	396 900,00	-5 592,36	370 973,32	389 300,00	-18 326,68
SA 0 / SA 1	(0) Nettoergebnis (21 - 22) / (1) Geldfluss operative Gebarung (31 - 32)				-351 307,64	-354 400,00	3 092,36	-330 973,32	-349 300,00	18 326,68
SU 23	Summe Haushaltsrücklagen				0,00	0,00	0,00	0,00	0,00	0,00
SA00	Nettoergebnis nach Zuw./Entn. Haushaltsrücklagen (Saldo 0 +/- SU23)				-351 307,64	-354 400,00	3 092,36			
Investive Gebarung										
SU 33	Summe Einzahlungen investive Gebarung							0,00	0,00	0,00
1/030000-042000	Amtsausstattung		3415	2 41				1 279,24	3 000,00	-1 720,76
SU 34	Summe Auszahlungen investive Gebarung							1 279,24	3 000,00	-1 720,76
SA2	Saldo (2) Geldfluss aus der Investiven Gebarung (33 - 34)							-1 279,24	-3 000,00	1 720,76
SA3	Saldo (3) Nettofinanzierungssaldo (Saldo 1 + Saldo 2)							-332 252,56	-352 300,00	20 047,44
Finanzierungstätigkeit										
SU 35	Summe Einzahlungen aus der Finanzierungstätigkeit							0,00	0,00	0,00
SU 36	Summe Auszahlungen aus der Finanzierungstätigkeit							0,00	0,00	0,00
SA4	Saldo (4) Geldfluss aus der Finanzierungstätigkeit (35 - 36)							0,00	0,00	0,00
SA5	Saldo (5) Geldfluss aus der voranschlagswirksamen Gebarung (Saldo 3 + Saldo 4)							-332 252,56	-352 300,00	20 047,44
031	Amt für Raumordnung und Raumplanung									
031000	Raumordnung und Raumplanung									
Operative Gebarung										
2/031000+828000	Rückersätze von Ausgaben	2116	3116	18	4 000,00	4 000,00		4 000,00	4 000,00	
2/031000+868100	Geldstrafen - Raumordnung und Raumplanung	2124	3124	16	300,00		300,00	300,00		300,00
SU 21 / 31	Summe Erträge / Einzahlungen operative Gebarung				4 300,00	4 000,00	300,00	4 300,00	4 000,00	300,00
1/031000-728000	Entgelte für sonstige Leistungen - (Flächenwidmungsplan)	2225	3225	24	19 161,00	40 000,00	-20 839,00		40 000,00	-40 000,00
1/031000-728100	Entgelte für sonstige Leistungen Bebauungsplan	2225	3225	24		13 000,00	-13 000,00		13 000,00	-13 000,00
1/031000-728200	Entgelte für sonstige Leistungen	2225	3225	24	6 600,00	10 000,00	-3 400,00	5 400,00	10 000,00	-4 600,00
SU 22 / 32	Summe Aufwendungen / Auszahlungen operative Gebarung				25 761,00	63 000,00	-37 239,00	5 400,00	63 000,00	-57 600,00
SA 0 / SA 1	(0) Nettoergebnis (21 - 22) / (1) Geldfluss operative Gebarung (31 - 32)				-21 461,00	-59 000,00	37 539,00	-1 100,00	-59 000,00	57 900,00
SU 23	Summe Haushaltsrücklagen				0,00	0,00	0,00	0,00	0,00	0,00
SA00	Nettoergebnis nach Zuw./Entn. Haushaltsrücklagen (Saldo 0 +/- SU23)				-21 461,00	-59 000,00	37 539,00			
Investive Gebarung										
SU 33	Summe Einzahlungen investive Gebarung							0,00	0,00	0,00
SU 34	Summe Auszahlungen investive Gebarung							0,00	0,00	0,00
SA2	Saldo (2) Geldfluss aus der Investiven Gebarung (33 - 34)							0,00	0,00	0,00

		MVAG			Ergebnisrechnung			Finanzierungsrechnung		
		EH	FH	VCQU	RA 2023	VA 2023	RA - VA	RA 2023	VA 2023	RA - VA
SA3	Saldo (3) Nettofinanzierungssaldo (Saldo 1 + Saldo 2)							-1 100,00	-59 000,00	57 900,00
Finanzierungstätigkeit										
SU 35	Summe Einzahlungen aus der Finanzierungstätigkeit							0,00	0,00	0,00
SU 36	Summe Auszahlungen aus der Finanzierungstätigkeit							0,00	0,00	0,00
SA4	Saldo (4) Geldfluss aus der Finanzierungstätigkeit (35 – 36)							0,00	0,00	0,00
SA5	Saldo (5) Geldfluss aus der voranschlagswirksamen Gebarung (Saldo 3 + Saldo 4)							-1 100,00	-59 000,00	57 900,00
06 Sonstige Maßnahmen										
060	Beiträge an Verbände, Vereine oder sonstige Organisationen									
060000	Beiträge an Verbände, Vereine und sonstige Organisationen									
Operative Gebarung										
2/060000+816000	Kostenbeiträge (Kostenersätze) für sonstige Leistungen	2114	3114	13	794,25	800,00	-5,75	794,25	800,00	-5,75
SU 21 / 31	Summe Erträge / Einzahlungen operative Gebarung				794,25	800,00	-5,75	794,25	800,00	-5,75
1/060000-726000	Mitgliedsbeiträge an Institutionen	2225	3225	24	9 866,70	10 100,00	-233,30	9 866,70	10 100,00	-233,30
1/060000-757001	Subventionen an Vereine	2234	3234	27	27 071,58	36 000,00	-8 928,42	27 129,88	36 000,00	-8 870,12
SU 22 / 32	Summe Aufwendungen / Auszahlungen operative Gebarung				36 938,28	46 100,00	-9 161,72	36 996,58	46 100,00	-9 103,42
SA 0 / SA 1	(0) Nettoergebnis (21 - 22) / (1) Geldfluss operative Gebarung (31 – 32)				-36 144,03	-45 300,00	9 155,97	-36 202,33	-45 300,00	9 097,67
SU 23	Summe Haushaltsrücklagen				0,00	0,00	0,00	0,00	0,00	0,00
SA00	Nettoergebnis nach Zuw./Entn. Haushaltsrücklagen (Saldo 0 +/- SU23)				-36 144,03	-45 300,00	9 155,97			
Investive Gebarung										
SU 33	Summe Einzahlungen investive Gebarung							0,00	0,00	0,00
SU 34	Summe Auszahlungen investive Gebarung							0,00	0,00	0,00
SA2	Saldo (2) Geldfluss aus der Investiven Gebarung (33 – 34)							0,00	0,00	0,00
SA3	Saldo (3) Nettofinanzierungssaldo (Saldo 1 + Saldo 2)							-36 202,33	-45 300,00	9 097,67
Finanzierungstätigkeit										
SU 35	Summe Einzahlungen aus der Finanzierungstätigkeit							0,00	0,00	0,00
SU 36	Summe Auszahlungen aus der Finanzierungstätigkeit							0,00	0,00	0,00
SA4	Saldo (4) Geldfluss aus der Finanzierungstätigkeit (35 – 36)							0,00	0,00	0,00
SA5	Saldo (5) Geldfluss aus der voranschlagswirksamen Gebarung (Saldo 3 + Saldo 4)							-36 202,33	-45 300,00	9 097,67
062 Ehrungen und Auszeichnungen										
062000	Ehrungen und Auszeichnungen									
Operative Gebarung										
SU 21 / 31	Summe Erträge / Einzahlungen operative Gebarung				0,00	0,00	0,00	0,00	0,00	0,00
1/062000-728000	Entgelte für sonstige Leistungen	2225	3225	24	4 602,67	5 000,00	-397,33	4 602,67	5 000,00	-397,33
SU 22 / 32	Summe Aufwendungen / Auszahlungen operative Gebarung				4 602,67	5 000,00	-397,33	4 602,67	5 000,00	-397,33

	MVAG	MVAG	VCQU	Ergebnisrechnung			Finanzierungsrechnung				
				EH	FH	RA 2023	VA 2023	RA - VA	RA 2023	VA 2023	RA - VA
SA 0 / SA 1	(0) Nettoergebnis (21 - 22) / (1) Geldfluss operative Gebarung (31 - 32)					-4 602,67	-5 000,00	397,33	-4 602,67	-5 000,00	397,33
SU 23	Summe Haushaltsrücklagen					0,00	0,00	0,00	0,00	0,00	0,00
SA00	Nettoergebnis nach Zuw./Entn. Haushaltsrücklagen (Saldo 0 +/- SU23)					-4 602,67	-5 000,00	397,33			
Investive Gebarung											
SU 33	Summe Einzahlungen investive Gebarung								0,00	0,00	0,00
SU 34	Summe Auszahlungen investive Gebarung								0,00	0,00	0,00
SA2	Saldo (2) Geldfluss aus der Investiven Gebarung (33 - 34)								0,00	0,00	0,00
SA3	Saldo (3) Nettofinanzierungssaldo (Saldo 1 + Saldo 2)								-4 602,67	-5 000,00	397,33
Finanzierungstätigkeit											
SU 35	Summe Einzahlungen aus der Finanzierungstätigkeit								0,00	0,00	0,00
SU 36	Summe Auszahlungen aus der Finanzierungstätigkeit								0,00	0,00	0,00
SA4	Saldo (4) Geldfluss aus der Finanzierungstätigkeit (35 - 36)								0,00	0,00	0,00
SA5	Saldo (5) Geldfluss aus der voranschlagswirksamen Gebarung (Saldo 3 + Saldo 4)								-4 602,67	-5 000,00	397,33
063	Städtekontakte und Partnerschaften										
063000	Städtekontakte und Partnerschaften										
Operative Gebarung											
SU 21 / 31	Summe Erträge / Einzahlungen operative Gebarung					0,00	0,00	0,00	0,00	0,00	0,00
1/063000-728000	Entgelte für sonstige Leistungen	2225	3225	24		1 691,00	4 000,00	-2 309,00	1 691,00	4 000,00	-2 309,00
SU 22 / 32	Summe Aufwendungen / Auszahlungen operative Gebarung					1 691,00	4 000,00	-2 309,00	1 691,00	4 000,00	-2 309,00
SA 0 / SA 1	(0) Nettoergebnis (21 - 22) / (1) Geldfluss operative Gebarung (31 - 32)					-1 691,00	-4 000,00	2 309,00	-1 691,00	-4 000,00	2 309,00
SU 23	Summe Haushaltsrücklagen					0,00	0,00	0,00	0,00	0,00	0,00
SA00	Nettoergebnis nach Zuw./Entn. Haushaltsrücklagen (Saldo 0 +/- SU23)					-1 691,00	-4 000,00	2 309,00			
Investive Gebarung											
SU 33	Summe Einzahlungen investive Gebarung								0,00	0,00	0,00
SU 34	Summe Auszahlungen investive Gebarung								0,00	0,00	0,00
SA2	Saldo (2) Geldfluss aus der Investiven Gebarung (33 - 34)								0,00	0,00	0,00
SA3	Saldo (3) Nettofinanzierungssaldo (Saldo 1 + Saldo 2)								-1 691,00	-4 000,00	2 309,00
Finanzierungstätigkeit											
SU 35	Summe Einzahlungen aus der Finanzierungstätigkeit								0,00	0,00	0,00
SU 36	Summe Auszahlungen aus der Finanzierungstätigkeit								0,00	0,00	0,00
SA4	Saldo (4) Geldfluss aus der Finanzierungstätigkeit (35 - 36)								0,00	0,00	0,00
SA5	Saldo (5) Geldfluss aus der voranschlagswirksamen Gebarung (Saldo 3 + Saldo 4)								-1 691,00	-4 000,00	2 309,00

		MVAG	MVAG	VCQU	Ergebnisrechnung			Finanzierungsrechnung		
		EH	FH		RA 2023	VA 2023	RA - VA	RA 2023	VA 2023	RA - VA
07	Verfüungsmittel									
070	Verfüungsmittel									
070000	Verfüungsmittel									
Operative Gebarung										
SU 21 / 31	Summe Erträge / Einzahlungen operative Gebarung				0,00	0,00	0,00	0,00	0,00	0,00
1/070000-729000	Sonstige Aufwendungen nur BGM	2225	3225	24	138 038,55	181 000,00	-42 961,45	124 634,82	181 000,00	-56 365,18
1/070000-729001	Sonstige Aufwendungen Vzbgm.	2225	3225	24	2 529,60	3 300,00	-770,40	2 748,00	3 300,00	-552,00
1/070000-729002	Sonstige Aufwendungen Vzbgm.	2225	3225	24	3 086,15	3 300,00	-213,85	3 086,15	3 300,00	-213,85
1/070000-729003	Sonstige Aufwendungen 1. Stadtrat	2225	3225	24	2 674,36	3 300,00	-625,64	2 674,36	3 300,00	-625,64
1/070000-729004	Sonstige Aufwendungen 2. Stadtrat	2225	3225	24	2 742,48	3 300,00	-557,52	2 154,57	3 300,00	-1 145,43
1/070000-729005	Sonstige Aufwendungen 3. Stadtrat	2225	3225	24	2 268,36	3 300,00	-1 031,64	2 268,36	3 300,00	-1 031,64
1/070000-729006	Sonstige Aufwendungen 4. Stadtrat	2225	3225	24	3 266,15	3 300,00	-33,85	3 354,25	3 300,00	54,25
SU 22 / 32	Summe Aufwendungen / Auszahlungen operative Gebarung				154 605,65	200 800,00	-46 194,35	140 920,51	200 800,00	-59 879,49
SA 0 / SA 1	(0) Nettoergebnis (21 - 22) / (1) Geldfluss operative Gebarung (31 - 32)				-154 605,65	-200 800,00	46 194,35	-140 920,51	-200 800,00	59 879,49
SU 23	Summe Haushaltsrücklagen				0,00	0,00	0,00	0,00	0,00	0,00
SA00	Nettoergebnis nach Zuw./Entn. Haushaltsrücklagen (Saldo 0 +/- SU23)				-154 605,65	-200 800,00	46 194,35			
Investive Gebarung										
SU 33	Summe Einzahlungen investive Gebarung							0,00	0,00	0,00
SU 34	Summe Auszahlungen investive Gebarung							0,00	0,00	0,00
SA2	Saldo (2) Geldfluss aus der Investiven Gebarung (33 - 34)							0,00	0,00	0,00
SA3	Saldo (3) Nettofinanzierungssaldo (Saldo 1 + Saldo 2)							-140 920,51	-200 800,00	59 879,49
Finanzierungstätigkeit										
SU 35	Summe Einzahlungen aus der Finanzierungstätigkeit							0,00	0,00	0,00
SU 36	Summe Auszahlungen aus der Finanzierungstätigkeit							0,00	0,00	0,00
SA4	Saldo (4) Geldfluss aus der Finanzierungstätigkeit (35 - 36)							0,00	0,00	0,00
SA5	Saldo (5) Geldfluss aus der voranschlagswirksamen Gebarung (Saldo 3 + Saldo 4)							-140 920,51	-200 800,00	59 879,49
08	Pensionen (soweit nicht aufgeteilt)									
080	Pensionen (soweit nicht aufgeteilt)									
080000	Pensionen									
Operative Gebarung										
2/080000+810609	Rückersätze Pensionsfondsumlage	2114	3114	13	827 043,45	824 500,00	2 543,45	827 043,45	824 500,00	2 543,45
SU 21 / 31	Summe Erträge / Einzahlungen operative Gebarung				827 043,45	824 500,00	2 543,45	827 043,45	824 500,00	2 543,45

		MVAG			Ergebnisrechnung			Finanzierungsrechnung		
		EH	FH	VCQU	RA 2023	VA 2023	RA - VA	RA 2023	VA 2023	RA - VA
1/080000-752500	Transfers an Gemeinden, Gemeindeverbände (ohne marktbestimmte Tätigkeit) und Gemeindefonds	2231	3231	26	1 216 370,00	1 277 700,00	-61 330,00	1 237 031,66	1 277 700,00	-40 668,34
SU 22 / 32	Summe Aufwendungen / Auszahlungen operative Gebarung				1 216 370,00	1 277 700,00	-61 330,00	1 237 031,66	1 277 700,00	-40 668,34
SA 0 / SA 1	(0) Nettoergebnis (21 - 22) / (1) Geldfluss operative Gebarung (31 - 32)				-389 326,55	-453 200,00	63 873,45	-409 988,21	-453 200,00	43 211,79
SU 23	Summe Haushaltsrücklagen				0,00	0,00	0,00	0,00	0,00	0,00
SA00	Nettoergebnis nach Zuw./Entn. Haushaltsrücklagen (Saldo 0 +/- SU23)				-389 326,55	-453 200,00	63 873,45			
Investive Gebarung										
SU 33	Summe Einzahlungen investive Gebarung							0,00	0,00	0,00
SU 34	Summe Auszahlungen investive Gebarung							0,00	0,00	0,00
SA2	Saldo (2) Geldfluss aus der Investiven Gebarung (33 - 34)							0,00	0,00	0,00
SA3	Saldo (3) Nettofinanzierungssaldo (Saldo 1 + Saldo 2)							-409 988,21	-453 200,00	43 211,79
Finanzierungstätigkeit										
SU 35	Summe Einzahlungen aus der Finanzierungstätigkeit							0,00	0,00	0,00
SU 36	Summe Auszahlungen aus der Finanzierungstätigkeit							0,00	0,00	0,00
SA4	Saldo (4) Geldfluss aus der Finanzierungstätigkeit (35 - 36)							0,00	0,00	0,00
SA5	Saldo (5) Geldfluss aus der voranschlagswirksamen Gebarung (Saldo 3 + Saldo 4)							-409 988,21	-453 200,00	43 211,79
09	Personalbetreuung									
091	Personalausbildung und Personalfortbildung									
091000	Personalausbildung und Personalfortbildung									
Operative Gebarung										
2/091000+861000	Transfers von Ländern, Landesfonds und Landeskammern	2121	3121	15	225,00	300,00	-75,00	225,00	300,00	-75,00
SU 21 / 31	Summe Erträge / Einzahlungen operative Gebarung				225,00	300,00	-75,00	225,00	300,00	-75,00
1/091000-728000	Entgelte für sonstige Leistungen	2225	3225	24	13 106,03	32 500,00	-19 393,97	13 276,73	32 500,00	-19 223,27
1/091000-754200	Beitrag Verwaltungsakademie	2231	3231	26	3 180,00	3 200,00	-20,00	3 180,00	3 200,00	-20,00
SU 22 / 32	Summe Aufwendungen / Auszahlungen operative Gebarung				16 286,03	35 700,00	-19 413,97	16 456,73	35 700,00	-19 243,27
SA 0 / SA 1	(0) Nettoergebnis (21 - 22) / (1) Geldfluss operative Gebarung (31 - 32)				-16 061,03	-35 400,00	19 338,97	-16 231,73	-35 400,00	19 168,27
SU 23	Summe Haushaltsrücklagen				0,00	0,00	0,00	0,00	0,00	0,00
SA00	Nettoergebnis nach Zuw./Entn. Haushaltsrücklagen (Saldo 0 +/- SU23)				-16 061,03	-35 400,00	19 338,97			
Investive Gebarung										
SU 33	Summe Einzahlungen investive Gebarung							0,00	0,00	0,00
SU 34	Summe Auszahlungen investive Gebarung							0,00	0,00	0,00
SA2	Saldo (2) Geldfluss aus der Investiven Gebarung (33 - 34)							0,00	0,00	0,00
SA3	Saldo (3) Nettofinanzierungssaldo (Saldo 1 + Saldo 2)							-16 231,73	-35 400,00	19 168,27

		MVAG	MVAG	VCQU	Ergebnisrechnung			Finanzierungsrechnung		
		EH	FH		RA 2023	VA 2023	RA - VA	RA 2023	VA 2023	RA - VA
Finanzierungstätigkeit										
SU 35	Summe Einzahlungen aus der Finanzierungstätigkeit							0,00	0,00	0,00
SU 36	Summe Auszahlungen aus der Finanzierungstätigkeit							0,00	0,00	0,00
SA4	Saldo (4) Geldfluss aus der Finanzierungstätigkeit (35 – 36)							0,00	0,00	0,00
SA5	Saldo (5) Geldfluss aus der voranschlagswirksamen Gebarung (Saldo 3 + Saldo 4)							-16 231,73	-35 400,00	19 168,27
094 Gemeinschaftspflege										
094000 Gemeinschaftspflege										
Operative Gebarung										
2/094000+828000	Rückersätze von Aufwendungen	2116	3116	18		100,00	-100,00		100,00	-100,00
SU 21 / 31	Summe Erträge / Einzahlungen operative Gebarung				0,00	100,00	-100,00	0,00	100,00	-100,00
1/094000-720109	Kostenbeitrag Arbeiter	2225	3225	24		200,00	-200,00		200,00	-200,00
1/094000-720209	Kostenbeitrag Maschinen u. Geräte	2225	3225	24		100,00	-100,00		100,00	-100,00
1/094000-757000	Pflege der Betriebsgemeinschaft	2234	3234	27	10 892,50	13 000,00	-2 107,50	16 935,78	13 000,00	3 935,78
SU 22 / 32	Summe Aufwendungen / Auszahlungen operative Gebarung				10 892,50	13 300,00	-2 407,50	16 935,78	13 300,00	3 635,78
SA 0 / SA 1	(0) Nettoergebnis (21 - 22) / (1) Geldfluss operative Gebarung (31 – 32)				-10 892,50	-13 200,00	2 307,50	-16 935,78	-13 200,00	-3 735,78
SU 23	Summe Haushaltsrücklagen				0,00	0,00	0,00	0,00	0,00	0,00
SA00	Nettoergebnis nach Zuw./Entn. Haushaltsrücklagen (Saldo 0 +/- SU23)				-10 892,50	-13 200,00	2 307,50			
Investive Gebarung										
SU 33	Summe Einzahlungen investive Gebarung							0,00	0,00	0,00
SU 34	Summe Auszahlungen investive Gebarung							0,00	0,00	0,00
SA2	Saldo (2) Geldfluss aus der Investiven Gebarung (33 – 34)							0,00	0,00	0,00
SA3	Saldo (3) Nettofinanzierungssaldo (Saldo 1 + Saldo 2)							-16 935,78	-13 200,00	-3 735,78
Finanzierungstätigkeit										
SU 35	Summe Einzahlungen aus der Finanzierungstätigkeit							0,00	0,00	0,00
SU 36	Summe Auszahlungen aus der Finanzierungstätigkeit							0,00	0,00	0,00
SA4	Saldo (4) Geldfluss aus der Finanzierungstätigkeit (35 – 36)							0,00	0,00	0,00
SA5	Saldo (5) Geldfluss aus der voranschlagswirksamen Gebarung (Saldo 3 + Saldo 4)							-16 935,78	-13 200,00	-3 735,78

		MVAG	MVAG	VCQU	Ergebnisrechnung			Finanzierungsrechnung		
		EH	FH		RA 2023	VA 2023	RA - VA	RA 2023	VA 2023	RA - VA
1 Öffentliche Ordnung und Sicherheit										
13	Sonderpolizei									
131	Bau- und Feuerpolizei									
131000	Bau- und Feuerpolizei									
Operative Gebarung										
SU 21 / 31	Summe Erträge / Einzahlungen operative Gebarung				0,00	0,00	0,00	0,00	0,00	0,00
1/131000-728000	Entgelte für sonstige Leistungen	2225	3225	24	4 867,01	8 000,00	-3 132,99	4 951,81	8 000,00	-3 048,19
SU 22 / 32	Summe Aufwendungen / Auszahlungen operative Gebarung				4 867,01	8 000,00	-3 132,99	4 951,81	8 000,00	-3 048,19
SA 0 / SA 1	(0) Nettoergebnis (21 - 22) / (1) Geldfluss operative Gebarung (31 - 32)				-4 867,01	-8 000,00	3 132,99	-4 951,81	-8 000,00	3 048,19
SU 23	Summe Haushaltsrücklagen				0,00	0,00	0,00	0,00	0,00	0,00
SA00	Nettoergebnis nach Zuw./Entn. Haushaltsrücklagen (Saldo 0 +/- SU23)				-4 867,01	-8 000,00	3 132,99			
Investive Gebarung										
SU 33	Summe Einzahlungen investive Gebarung							0,00	0,00	0,00
SU 34	Summe Auszahlungen investive Gebarung							0,00	0,00	0,00
SA2	Saldo (2) Geldfluss aus der Investiven Gebarung (33 - 34)							0,00	0,00	0,00
SA3	Saldo (3) Nettofinanzierungssaldo (Saldo 1 + Saldo 2)							-4 951,81	-8 000,00	3 048,19
Finanzierungstätigkeit										
SU 35	Summe Einzahlungen aus der Finanzierungstätigkeit							0,00	0,00	0,00
SU 36	Summe Auszahlungen aus der Finanzierungstätigkeit							0,00	0,00	0,00
SA4	Saldo (4) Geldfluss aus der Finanzierungstätigkeit (35 - 36)							0,00	0,00	0,00
SA5	Saldo (5) Geldfluss aus der voranschlagswirksamen Gebarung (Saldo 3 + Saldo 4)							-4 951,81	-8 000,00	3 048,19
132	Gesundheitspolizei									
132000	Gesundheitspolizei									
Operative Gebarung										
2/132000+868000	Transfers von privaten Haushalten (Strafen - Epidemiegesetz 1950)	2124	3124	16	500,00	500,00		500,00	500,00	
SU 21 / 31	Summe Erträge / Einzahlungen operative Gebarung				500,00	500,00	0,00	500,00	500,00	0,00
1/132000-728000	Entgelte für sonstige Leistungen - Totenbeschau	2225	3225	24	51 279,94	70 000,00	-18 720,06	50 242,82	70 000,00	-19 757,18
SU 22 / 32	Summe Aufwendungen / Auszahlungen operative Gebarung				51 279,94	70 000,00	-18 720,06	50 242,82	70 000,00	-19 757,18
SA 0 / SA 1	(0) Nettoergebnis (21 - 22) / (1) Geldfluss operative Gebarung (31 - 32)				-50 779,94	-69 500,00	18 720,06	-49 742,82	-69 500,00	19 757,18
SU 23	Summe Haushaltsrücklagen				0,00	0,00	0,00	0,00	0,00	0,00
SA00	Nettoergebnis nach Zuw./Entn. Haushaltsrücklagen (Saldo 0 +/- SU23)				-50 779,94	-69 500,00	18 720,06			
Investive Gebarung										
SU 33	Summe Einzahlungen investive Gebarung							0,00	0,00	0,00
SU 34	Summe Auszahlungen investive Gebarung							0,00	0,00	0,00

		MVAG MVAG VCQU			Ergebnisrechnung			Finanzierungsrechnung		
		EH	FH	VCQU	RA 2023	VA 2023	RA - VA	RA 2023	VA 2023	RA - VA
SA2	Saldo (2) Geldfluss aus der Investiven Gebarung (33 – 34)							0,00	0,00	0,00
SA3	Saldo (3) Nettofinanzierungssaldo (Saldo 1 + Saldo 2)							-49 742,82	-69 500,00	19 757,18
Finanzierungstätigkeit										
SU 35	Summe Einzahlungen aus der Finanzierungstätigkeit							0,00	0,00	0,00
SU 36	Summe Auszahlungen aus der Finanzierungstätigkeit							0,00	0,00	0,00
SA4	Saldo (4) Geldfluss aus der Finanzierungstätigkeit (35 – 36)							0,00	0,00	0,00
SA5	Saldo (5) Geldfluss aus der voranschlagswirksamen Gebarung (Saldo 3 + Saldo 4)							-49 742,82	-69 500,00	19 757,18
133	Veterinärpolizei									
133100	Veterinärpolizei (Fleischbeschau)									
Operative Gebarung										
2/133100+812000	Fleischbeschaugebühren	2114	3114	13	1 295,90	2 700,00	-1 404,10		2 700,00	-2 700,00
SU 21 / 31	Summe Erträge / Einzahlungen operative Gebarung				1 295,90	2 700,00	-1 404,10	0,00	2 700,00	-2 700,00
1/133100-722000	Rückersätze von Erträgen	2225	3225	24	1 295,90		1 295,90	1 295,90		1 295,90
1/133100-728000	Entgelte für sonstige Leistungen	2225	3225	24		2 400,00	-2 400,00		2 400,00	-2 400,00
1/133100-751000	Zahlungen an Ausgleichskasse	2231	3231	26		300,00	-300,00		300,00	-300,00
SU 22 / 32	Summe Aufwendungen / Auszahlungen operative Gebarung				1 295,90	2 700,00	-1 404,10	1 295,90	2 700,00	-1 404,10
SA 0 / SA 1	(0) Nettoergebnis (21 - 22) / (1) Geldfluss operative Gebarung (31 – 32)				0,00	0,00	0,00	-1 295,90	0,00	-1 295,90
SU 23	Summe Haushaltsrücklagen				0,00	0,00	0,00	0,00	0,00	0,00
SA00	Nettoergebnis nach Zuw./Entn. Haushaltsrücklagen (Saldo 0 +/- SU23)				0,00	0,00	0,00			
Investive Gebarung										
SU 33	Summe Einzahlungen investive Gebarung							0,00	0,00	0,00
SU 34	Summe Auszahlungen investive Gebarung							0,00	0,00	0,00
SA2	Saldo (2) Geldfluss aus der Investiven Gebarung (33 – 34)							0,00	0,00	0,00
SA3	Saldo (3) Nettofinanzierungssaldo (Saldo 1 + Saldo 2)							-1 295,90	0,00	-1 295,90
Finanzierungstätigkeit										
SU 35	Summe Einzahlungen aus der Finanzierungstätigkeit							0,00	0,00	0,00
SU 36	Summe Auszahlungen aus der Finanzierungstätigkeit							0,00	0,00	0,00
SA4	Saldo (4) Geldfluss aus der Finanzierungstätigkeit (35 – 36)							0,00	0,00	0,00
SA5	Saldo (5) Geldfluss aus der voranschlagswirksamen Gebarung (Saldo 3 + Saldo 4)							-1 295,90	0,00	-1 295,90
16	Feuerwehrwesen									
163	Freiwillige Feuerwehren									
163000	Freiwillige Feuerwehren									
Operative Gebarung										
2/163000+803000	Veräußerungen von technischen Anlagen, Fahrzeugen und Maschinen	2116		31		10 000,00	-10 000,00			

		MVAG			Ergebnisrechnung			Finanzierungsrechnung		
		MVAG	MVAG	VCQU	RA 2023	VA 2023	RA - VA	RA 2023	VA 2023	RA - VA
		EH	FH							
2/163000+810003	Erträge aus der Stromabgabe (Einspeiserträge)	2114	3114	13	252,68		252,68	252,68		252,68
2/163000+813000	Erträge aus der Auflösung von Investitionszuschüssen (Kapitaltransfers)	2127			30 447,34	29 500,00	947,34			
2/163000+816000	Kostensätze Feuerwehr	2114	3114	13	16 163,38	15 000,00	1 163,38	16 987,40	15 000,00	1 987,40
2/163000+817200	Erträge aus der Auflös. v. sonst. Rückst. - nicht konsumierte Urlaube	2117			293,17		293,17			
2/163000+823000	sonstige Zinserträge	2131	3131	14	848,91		848,91	848,91		848,91
2/163000+828000	Rückersätze von Aufwendungen	2116	3116	18		1 500,00	-1 500,00		1 500,00	-1 500,00
2/163000+828070	Rückersätze von Aufwendungen	2116	3116	18	961,09	1 000,00	-38,91	961,09	1 000,00	-38,91
2/163000+863000	Kapitaltransferzlg. v. sonstigen Trägern Öffentl. Rechtes	2121	3121	15	3 155,33	8 200,00	-5 044,67	3 155,33	8 200,00	-5 044,67
2/163000+864000	Transfers von Unternehmen (ohne Finanzunternehmen) und andere	2123	3123	16	52 773,00	50 000,00	2 773,00	52 773,00	50 000,00	2 773,00
2/163000+868000	Transfers von privaten Haushalten	2124	3124	16	250,00		250,00	250,00		250,00
SU 21 / 31	Summe Erträge / Einzahlungen operative Gebarung				105 144,90	115 200,00	-10 055,10	75 228,41	75 700,00	-471,59
1/163000-400000	Geringwertige Wirtschaftsgüter	2221	3221	23	23 389,89	27 900,00	-4 510,11	23 401,09	27 900,00	-4 498,91
1/163000-452000	Treibstoffe	2221	3221	23	16 960,57	16 200,00	760,57	16 960,57	16 200,00	760,57
1/163000-453000	Schmier- und Schleifmittel	2221	3221	23	517,02	700,00	-182,98	517,02	700,00	-182,98
1/163000-456000	Schreib-, Zeichen- u. Büromittel	2221	3221	23	565,66	1 200,00	-634,34	565,66	1 200,00	-634,34
1/163000-459000	Sonstige Verbrauchsgüter	2221	3221	23	5 748,86	6 000,00	-251,14	5 651,07	6 000,00	-348,93
1/163000-510000	Geldbezüge der Vertragsbediensteten der Verwaltung	2211	3211	20	9 948,53	11 000,00	-1 051,47	9 948,53	11 000,00	-1 051,47
1/163000-511000	Geldbezüge für VB II	2211	3211	20	40 037,06	40 100,00	-62,94	40 037,06	40 100,00	-62,94
1/163000-565000	Mehrleistungsvergütungen	2211	3211	20	471,81	500,00	-28,19	471,81	500,00	-28,19
1/163000-569000	Sonstige Nebegebühren	2211	3211	20	925,85	1 300,00	-374,15	925,85	1 300,00	-374,15
1/163000-580000	Dgb z. Ausl. Fonds f. Fbh	2212	3212	20	1 905,73	2 000,00	-94,27	1 905,73	2 000,00	-94,27
1/163000-582000	Sonst. Dgb z. sozialen Sicherheit	2212	3212	20	10 291,34	10 600,00	-308,66	10 291,34	10 600,00	-308,66
1/163000-582400	Mitarbeitervorsorgekasse	2212	3212	20	678,79	800,00	-121,21	678,79	800,00	-121,21
1/163000-591000	Dotierung von Rückstellungen für Abfertigungen	2214			609,49	600,00	9,49			
1/163000-592000	Dotierung von Rückstellungen für Jubiläumszuwendungen	2214			2 445,98	1 000,00	1 445,98			
1/163000-593000	Dotierung von Rückstellungen für nicht konsumierte Urlaube	2214			1 250,15		1 250,15			
1/163000-600100	Strom	2222	3222	24	57 103,04	58 200,00	-1 096,96	51 907,53	58 200,00	-6 292,47
1/163000-600300	Fernwärme	2222	3222	24	20 145,67	20 800,00	-654,33	22 752,25	20 800,00	1 952,25
1/163000-614000	Instandhaltung von Gebäuden	2224	3224	24	5 827,57	5 700,00	127,57	5 844,55	5 700,00	144,55
1/163000-616000	Instandh. v. Maschinen u. Masch. Anlagen	2224	3224	24	5 637,13	7 500,00	-1 862,87	6 515,10	7 500,00	-984,90
1/163000-617000	Instandhaltung von Fahrzeugen	2224	3224	24	30 090,36	29 700,00	390,36	26 103,52	29 700,00	-3 596,48

		MVAG			Ergebnisrechnung			Finanzierungsrechnung		
		EH	FH	VCQU	RA 2023	VA 2023	RA - VA	RA 2023	VA 2023	RA - VA
1/163000-618000	Instandhaltung v. sonstigen Anlagen	2224	3224	24	6 988,12	17 800,00	-10 811,88	7 493,00	17 800,00	-10 307,00
1/163000-631000	Telefon, Telegraf, Telex	2222	3222	24	9 533,86	10 600,00	-1 066,14	9 500,18	10 600,00	-1 099,82
1/163000-650900	Zinsen für Finanzschulden in Euro - sonstige (inneres Darlehen)	2241	3241	25	1 069,07	1 100,00	-30,93	1 069,07	1 100,00	-30,93
1/163000-670000	Versicherungen	2222	3222	24	14 857,32	16 300,00	-1 442,68	14 857,32	16 300,00	-1 442,68
1/163000-680600	Planmäßige Abschreibung	2226			126 790,54	126 300,00	490,54			
1/163000-680700	Planmäßige Abschreibung - Amts-, Betriebs- und Geschäftsausstattung	2226			36 611,05	26 600,00	10 011,05			
1/163000-700000	Mietzinse	2223	3223	24	162 156,11	162 100,00	56,11	162 156,11	162 100,00	56,11
1/163000-710000	Öffentliche Abgaben - Ausgaben	2225	3225	24	4 198,97	4 300,00	-101,03	4 198,97	4 300,00	-101,03
1/163000-710100	Kapitalertragssteuer	2225	3225	24	212,23		212,23	212,23		212,23
1/163000-720109	Kostenbeitrag Arbeiter	2225	3225	24	481,25	500,00	-18,75	481,25	500,00	-18,75
1/163000-720209	Kostenbeitrag Maschinen u. Geräte	2225	3225	24	14,40	200,00	-185,60	14,40	200,00	-185,60
1/163000-720309	Kostenbeitrag Material	2225	3225	24	195,30	300,00	-104,70	195,30	300,00	-104,70
1/163000-728000	Entgelte für sonstige Leistungen	2225	3225	24	35 235,59	46 700,00	-11 464,41	55 310,57	46 700,00	8 610,57
1/163000-728010	Entgelte für sonst. Hilfeleistungen	2225	3225	24	1 740,00	1 500,00	240,00	1 740,00	1 500,00	240,00
1/163000-752600	Landesfeuerwehrverband	2231	3231	26	8 479,05	8 900,00	-420,95	8 479,05	8 900,00	-420,95
1/163000-752601	Transfers an Gemeinden, Gemeindeverbände (ohne marktbestimmte Tätigkeit) und Gemeindefonds	2231	3231	26	7 915,95	7 500,00	415,95	15 412,95	7 500,00	7 912,95
1/163000-768000	Feuerwehrrücklagen	2234	3234	27	4 314,40	6 500,00	-2 185,60	4 227,20	6 500,00	-2 272,80
SU 22 / 32	Summe Aufwendungen / Auszahlungen operative Gebarung				655 343,71	679 000,00	-23 656,29	509 825,07	524 500,00	-14 674,93
SA 0 / SA 1	(0) Nettoergebnis (21 - 22) / (1) Geldfluss operative Gebarung (31 - 32)				-550 198,81	-563 800,00	13 601,19	-434 596,66	-448 800,00	14 203,34
1/163000-794000	Zuweisung an zweckgebundene Haushaltsrücklagen	2401			24 025,48	23 400,00	-625,48			
SU 23	Summe Haushaltsrücklagen				-24 025,48	-23 400,00	-625,48	0,00	0,00	0,00
SA00	Nettoergebnis nach Zuw./Entn. Haushaltsrücklagen (Saldo 0 +/- SU23)				-574 224,29	-587 200,00	12 975,71			
Investive Gebarung										
2/163000+303200	Kapitaltransfers von sonstigen Trägern des öffentlichen Rechts und Sozialversicherungsträgern		3331	2 33				2 300,00	6 900,00	-4 600,00
2/163000+803000	Veräußerungen von technischen Anlagen, Fahrzeugen und Maschinen		3314	31					10 000,00	-10 000,00
SU 33	Summe Einzahlungen investive Gebarung							2 300,00	16 900,00	-14 600,00
1/163000-020000	Maschinen und Maschinelle Anlagen		3414	2 41				478,80	1 700,00	-1 221,20
1/163000-040000	Fahrzeuge		3414	2 41				29 500,00	29 500,00	
1/163000-042000	Betriebsausstattung		3415	2 41				50 206,11	78 900,00	-28 693,89
SU 34	Summe Auszahlungen investive Gebarung							80 184,91	110 100,00	-29 915,09
SA2	Saldo (2) Geldfluss aus der Investiven Gebarung (33 - 34)							-77 884,91	-93 200,00	15 315,09
SA3	Saldo (3) Nettofinanzierungssaldo (Saldo 1 + Saldo 2)							-512 481,57	-542 000,00	29 518,43

		MVAG	MVAG	VCQU	Ergebnisrechnung			Finanzierungsrechnung		
		EH	FH		RA 2023	VA 2023	RA - VA	RA 2023	VA 2023	RA - VA
Finanzierungstätigkeit										
SU 35	Summe Einzahlungen aus der Finanzierungstätigkeit							0,00	0,00	0,00
SU 36	Summe Auszahlungen aus der Finanzierungstätigkeit							0,00	0,00	0,00
SA4	Saldo (4) Geldfluss aus der Finanzierungstätigkeit (35 – 36)							0,00	0,00	0,00
SA5	Saldo (5) Geldfluss aus der voranschlagswirksamen Gebarung (Saldo 3 + Saldo 4)							-512 481,57	-542 000,00	29 518,43
163001	Freiwillige Feuerwehren St. Veit/Glan PV-Anlage									
Operative Gebarung										
SU 21 / 31	Summe Erträge / Einzahlungen operative Gebarung				0,00	0,00	0,00	0,00	0,00	0,00
SU 22 / 32	Summe Aufwendungen / Auszahlungen operative Gebarung				0,00	0,00	0,00	0,00	0,00	0,00
SA 0 / SA 1	(0) Nettoergebnis (21 - 22) / (1) Geldfluss operative Gebarung (31 – 32)				0,00	0,00	0,00	0,00	0,00	0,00
SU 23	Summe Haushaltsrücklagen				0,00	0,00	0,00	0,00	0,00	0,00
SA00	Nettoergebnis nach Zuw./Entn. Haushaltsrücklagen (Saldo 0 +/- SU23)				0,00	0,00	0,00			
Investive Gebarung										
2/163001+300000	Kapitaltransfers von Bund, Bundesfonds und Bundeskammern (KPC)		3331 2 33						38 000,00	-38 000,00
2/163001+301000	Kapitaltransfers von Ländern, Landesfonds und Landeskammern		3331 2 33						22 200,00	-22 200,00
SU 33	Summe Einzahlungen investive Gebarung							0,00	60 200,00	-60 200,00
1/163001-050000	Sonderanlagen		3412 2 40					118 974,57	110 500,00	8 474,57
SU 34	Summe Auszahlungen investive Gebarung							118 974,57	110 500,00	8 474,57
SA2	Saldo (2) Geldfluss aus der Investiven Gebarung (33 – 34)							-118 974,57	-50 300,00	-68 674,57
SA3	Saldo (3) Nettofinanzierungssaldo (Saldo 1 + Saldo 2)							-118 974,57	-50 300,00	-68 674,57
Finanzierungstätigkeit										
SU 35	Summe Einzahlungen aus der Finanzierungstätigkeit							0,00	0,00	0,00
SU 36	Summe Auszahlungen aus der Finanzierungstätigkeit							0,00	0,00	0,00
SA4	Saldo (4) Geldfluss aus der Finanzierungstätigkeit (35 – 36)							0,00	0,00	0,00
SA5	Saldo (5) Geldfluss aus der voranschlagswirksamen Gebarung (Saldo 3 + Saldo 4)							-118 974,57	-50 300,00	-68 674,57
17	Katastrophendienst									
179	Sonstige Einrichtungen und Maßnahmen									
179000	Katastrophendienst und sonstige Maßnahmen									
Operative Gebarung										
2/179000+803000	Veräußerungen von technischen Anlagen, Fahrzeugen und Maschinen	2116	31		1 076,45	1 100,00	-23,55			
2/179000+813000	Erträge aus der Auflösung von Investitionszuschüssen (Kapitaltransfers)	2127				3 000,00	-3 000,00			
SU 21 / 31	Summe Erträge / Einzahlungen operative Gebarung				1 076,45	4 100,00	-3 023,55	0,00	0,00	0,00

		MVAG			Ergebnisrechnung			Finanzierungsrechnung		
		EH	FH	VCQU	RA 2023	VA 2023	RA - VA	RA 2023	VA 2023	RA - VA
1/179000-452000	Treibstoffe	2221	3221	23	17,94	400,00	-382,06	17,94	400,00	-382,06
1/179000-613000	Instandhaltung von sonstigen Grundstückseinrichtungen nach Katastrophenschäden	2224	3224	24	52 512,58	130 000,00	-77 487,42	8 124,17	130 000,00	-121 875,83
1/179000-680500	Planmäßige Abschreibung	2226			26,91		26,91			
1/179000-680600	Planmäßige Abschreibung	2226			4 898,66	4 900,00	-1,34			
1/179000-683000	Verluste aus dem Abgang von Sachanlagen und immateriellen Vermögenswerten	2226			1 022,63		1 022,63			
1/179000-720109	Kostenbeitrag Arbeiter	2225	3225	24	27 582,54	40 000,00	-12 417,46	27 582,54	40 000,00	-12 417,46
1/179000-720209	Kostenbeitrag Maschinen u. Geräte	2225	3225	24	10 324,50	15 000,00	-4 675,50	10 324,50	15 000,00	-4 675,50
1/179000-720309	Kostenbeitrag Material	2225	3225	24		5 000,00	-5 000,00		5 000,00	-5 000,00
1/179000-728000	Entgelte für sonstige Leistungen	2225	3225	24	1 749,60	2 000,00	-250,40	1 749,60	2 000,00	-250,40
SU 22 / 32	Summe Aufwendungen / Auszahlungen operative Gebarung				98 135,36	197 300,00	-99 164,64	47 798,75	192 400,00	-144 601,25
SA 0 / SA 1	(0) Nettoergebnis (21 - 22) / (1) Geldfluss operative Gebarung (31 - 32)				-97 058,91	-193 200,00	96 141,09	-47 798,75	-192 400,00	144 601,25
SU 23	Summe Haushaltsrücklagen				0,00	0,00	0,00	0,00	0,00	0,00
SA00	Nettoergebnis nach Zuw./Entn. Haushaltsrücklagen (Saldo 0 +/- SU23)				-97 058,91	-193 200,00	96 141,09			
Investive Gebarung										
2/179000+803000	Veräußerungen von technischen Anlagen, Fahrzeugen und Maschinen		3314	31				1 076,45	1 100,00	-23,55
SU 33	Summe Einzahlungen investive Gebarung							1 076,45	1 100,00	-23,55
SU 34	Summe Auszahlungen investive Gebarung							0,00	0,00	0,00
SA2	Saldo (2) Geldfluss aus der Investiven Gebarung (33 - 34)							1 076,45	1 100,00	-23,55
SA3	Saldo (3) Nettofinanzierungssaldo (Saldo 1 + Saldo 2)							-46 722,30	-191 300,00	144 577,70
Finanzierungstätigkeit										
SU 35	Summe Einzahlungen aus der Finanzierungstätigkeit							0,00	0,00	0,00
SU 36	Summe Auszahlungen aus der Finanzierungstätigkeit							0,00	0,00	0,00
SA4	Saldo (4) Geldfluss aus der Finanzierungstätigkeit (35 - 36)							0,00	0,00	0,00
SA5	Saldo (5) Geldfluss aus der voranschlagswirksamen Gebarung (Saldo 3 + Saldo 4)							-46 722,30	-191 300,00	144 577,70
179001	Notstromversorgung "Leuchtturm" in den Kärntner Gemeinden									
Operative Gebarung										
2/179001+813000	Erträge aus der Auflösung von Investitionszuschüssen (Kapitaltransfers)		2127		3 000,00					3 000,00
SU 21 / 31	Summe Erträge / Einzahlungen operative Gebarung				3 000,00	0,00	3 000,00	0,00	0,00	0,00
SU 22 / 32	Summe Aufwendungen / Auszahlungen operative Gebarung				0,00	0,00	0,00	0,00	0,00	0,00
SA 0 / SA 1	(0) Nettoergebnis (21 - 22) / (1) Geldfluss operative Gebarung (31 - 32)				3 000,00	0,00	3 000,00	0,00	0,00	0,00
SU 23	Summe Haushaltsrücklagen				0,00	0,00	0,00	0,00	0,00	0,00
SA00	Nettoergebnis nach Zuw./Entn. Haushaltsrücklagen (Saldo 0 +/- SU23)				3 000,00	0,00	3 000,00			

		MVAG	MVAG	VCQU	Ergebnisrechnung			Finanzierungsrechnung		
		EH	FH		RA 2023	VA 2023	RA - VA	RA 2023	VA 2023	RA - VA
Investive Gebarung										
SU 33	Summe Einzahlungen investive Gebarung							0,00	0,00	0,00
SU 34	Summe Auszahlungen investive Gebarung							0,00	0,00	0,00
SA2	Saldo (2) Geldfluss aus der Investiven Gebarung (33 – 34)							0,00	0,00	0,00
SA3	Saldo (3) Nettofinanzierungssaldo (Saldo 1 + Saldo 2)							0,00	0,00	0,00
Finanzierungstätigkeit										
SU 35	Summe Einzahlungen aus der Finanzierungstätigkeit							0,00	0,00	0,00
SU 36	Summe Auszahlungen aus der Finanzierungstätigkeit							0,00	0,00	0,00
SA4	Saldo (4) Geldfluss aus der Finanzierungstätigkeit (35 – 36)							0,00	0,00	0,00
SA5	Saldo (5) Geldfluss aus der voranschlagswirksamen Gebarung (Saldo 3 + Saldo 4)							0,00	0,00	0,00
179100	Interkommunale Katastrophenhilfen									
Operative Gebarung										
2/179100+861000	Transfers von Ländern, Landesfonds und Landeskammern	2121	3121	15	50 000,00	50 000,00		50 000,00	50 000,00	
SU 21 / 31	Summe Erträge / Einzahlungen operative Gebarung				50 000,00	50 000,00	0,00	50 000,00	50 000,00	0,00
1/179100-757000	Transfers an private Organisationen ohne Erwerbszweck	2234	3234	27		50 000,00	-50 000,00		50 000,00	-50 000,00
1/179100-778000	Kapitaltransfers an private Haushalte	2234		44	15 000,00		15 000,00			
SU 22 / 32	Summe Aufwendungen / Auszahlungen operative Gebarung				15 000,00	50 000,00	-35 000,00	0,00	50 000,00	-50 000,00
SA 0 / SA 1	(0) Nettoergebnis (21 - 22) / (1) Geldfluss operative Gebarung (31 – 32)				35 000,00	0,00	35 000,00	50 000,00	0,00	50 000,00
SU 23	Summe Haushaltsrücklagen				0,00	0,00	0,00	0,00	0,00	0,00
SA00	Nettoergebnis nach Zuw./Entn. Haushaltsrücklagen (Saldo 0 +/- SU23)				35 000,00	0,00	35 000,00			
Investive Gebarung										
SU 33	Summe Einzahlungen investive Gebarung							0,00	0,00	0,00
1/179100-778000	Kapitaltransfers an private Haushalte		3434	44				14 000,00		14 000,00
SU 34	Summe Auszahlungen investive Gebarung							14 000,00	0,00	14 000,00
SA2	Saldo (2) Geldfluss aus der Investiven Gebarung (33 – 34)							-14 000,00	0,00	-14 000,00
SA3	Saldo (3) Nettofinanzierungssaldo (Saldo 1 + Saldo 2)							36 000,00	0,00	36 000,00
Finanzierungstätigkeit										
SU 35	Summe Einzahlungen aus der Finanzierungstätigkeit							0,00	0,00	0,00
SU 36	Summe Auszahlungen aus der Finanzierungstätigkeit							0,00	0,00	0,00
SA4	Saldo (4) Geldfluss aus der Finanzierungstätigkeit (35 – 36)							0,00	0,00	0,00
SA5	Saldo (5) Geldfluss aus der voranschlagswirksamen Gebarung (Saldo 3 + Saldo 4)							36 000,00	0,00	36 000,00

		MVAG			Ergebnisrechnung			Finanzierungsrechnung		
		EH	FH	VCQU	RA 2023	VA 2023	RA - VA	RA 2023	VA 2023	RA - VA
18	Landesverteidigung									
180	Zivilschutz									
180000	Zivilschutz									
Operative Gebarung										
2/180000+861000	Transfers von Ländern, Landesfonds und Landesammern	2121	3121	15	2 500,00	2 500,00		2 500,00	2 500,00	
SU 21 / 31	Summe Erträge / Einzahlungen operative Gebarung				2 500,00	2 500,00	0,00	2 500,00	2 500,00	0,00
1/180000-413000	Handelswaren	2221	3221	23	2 832,35	2 900,00	-67,65	2 832,35	2 900,00	-67,65
1/180000-720109	Kostenbeitrag Arbeiter	2225	3225	24	1 251,25	1 300,00	-48,75	1 251,25	1 300,00	-48,75
1/180000-720209	Kostenbeitrag Maschinen u. Geräte	2225	3225	24	290,65	400,00	-109,35	290,65	400,00	-109,35
1/180000-728000	Entgelte für sonstige Leistungen	2225	3225	24	3 895,96	4 500,00	-604,04	3 895,96	4 500,00	-604,04
SU 22 / 32	Summe Aufwendungen / Auszahlungen operative Gebarung				8 270,21	9 100,00	-829,79	8 270,21	9 100,00	-829,79
SA 0 / SA 1	(0) Nettoergebnis (21 - 22) / (1) Geldfluss operative Gebarung (31 - 32)				-5 770,21	-6 600,00	829,79	-5 770,21	-6 600,00	829,79
SU 23	Summe Haushaltsrücklagen				0,00	0,00	0,00	0,00	0,00	0,00
SA00	Nettoergebnis nach Zuw./Entn. Haushaltsrücklagen (Saldo 0 +/- SU23)				-5 770,21	-6 600,00	829,79			
Investive Gebarung										
SU 33	Summe Einzahlungen investive Gebarung							0,00	0,00	0,00
SU 34	Summe Auszahlungen investive Gebarung							0,00	0,00	0,00
SA2	Saldo (2) Geldfluss aus der Investiven Gebarung (33 - 34)							0,00	0,00	0,00
SA3	Saldo (3) Nettofinanzierungssaldo (Saldo 1 + Saldo 2)							-5 770,21	-6 600,00	829,79
Finanzierungstätigkeit										
SU 35	Summe Einzahlungen aus der Finanzierungstätigkeit							0,00	0,00	0,00
SU 36	Summe Auszahlungen aus der Finanzierungstätigkeit							0,00	0,00	0,00
SA4	Saldo (4) Geldfluss aus der Finanzierungstätigkeit (35 - 36)							0,00	0,00	0,00
SA5	Saldo (5) Geldfluss aus der voranschlagswirksamen Gebarung (Saldo 3 + Saldo 4)							-5 770,21	-6 600,00	829,79

		MVAG	MVAG	VCQU	Ergebnisrechnung			Finanzierungsrechnung		
		EH	FH		RA 2023	VA 2023	RA - VA	RA 2023	VA 2023	RA - VA
2 Unterricht, Erziehung, Sport und Wissenschaft										
21	Allgemeinbildender Unterricht									
210	Allgemeinbildende Pflichtschulen, gemeinsame Kosten									
210000	Allgemeinbildende Pflichtschulen									
Operative Gebarung										
2/210000+816000	Schulerhaltungsbeiträge von Gemeinden	2114	3114	13	1 436,20		1 436,20			
SU 21 / 31	Summe Erträge / Einzahlungen operative Gebarung				1 436,20	0,00	1 436,20	0,00	0,00	0,00
1/210000-722000	Rückersätze von Erträgen	2225	3225	24	1 436,20		1 436,20	1 436,20		1 436,20
1/210000-751300	Beitr. f. Aud. Vis. Lehrmit. an Landesbildst.	2231	3231	26	1 342,92	2 100,00	-757,08	1 342,92	2 100,00	-757,08
1/210000-752200	Schulgemeindeverbandsumlage	2231	3231	26	804 400,00	804 400,00		804 400,00	804 400,00	
1/210000-754100	Beitrag an den Kärntner Schulbaufonds	2231	3231	26	222 015,82	223 600,00	-1 584,18	222 015,82	223 600,00	-1 584,18
SU 22 / 32	Summe Aufwendungen / Auszahlungen operative Gebarung				1 029 194,94	1 030 100,00	-905,06	1 029 194,94	1 030 100,00	-905,06
SA 0 / SA 1	(0) Nettoergebnis (21 - 22) / (1) Geldfluss operative Gebarung (31 - 32)				-1 027 758,74	-1 030 100,00	2 341,26	-1 029 194,94	-1 030 100,00	905,06
SU 23	Summe Haushaltsrücklagen				0,00	0,00	0,00	0,00	0,00	0,00
SA00	Nettoergebnis nach Zuw./Entn. Haushaltsrücklagen (Saldo 0 +/- SU23)				-1 027 758,74	-1 030 100,00	2 341,26			
Investive Gebarung										
SU 33	Summe Einzahlungen investive Gebarung							0,00	0,00	0,00
SU 34	Summe Auszahlungen investive Gebarung							0,00	0,00	0,00
SA2	Saldo (2) Geldfluss aus der Investiven Gebarung (33 - 34)							0,00	0,00	0,00
SA3	Saldo (3) Nettofinanzierungssaldo (Saldo 1 + Saldo 2)							-1 029 194,94	-1 030 100,00	905,06
Finanzierungstätigkeit										
SU 35	Summe Einzahlungen aus der Finanzierungstätigkeit							0,00	0,00	0,00
SU 36	Summe Auszahlungen aus der Finanzierungstätigkeit							0,00	0,00	0,00
SA4	Saldo (4) Geldfluss aus der Finanzierungstätigkeit (35 - 36)							0,00	0,00	0,00
SA5	Saldo (5) Geldfluss aus der voranschlagswirksamen Gebarung (Saldo 3 + Saldo 4)							-1 029 194,94	-1 030 100,00	905,06
211	Volksschulen									
211000	Volksschule									
Operative Gebarung										
2/211000+813000	Erträge aus der Auflösung von Investitionszuschüssen (Kapitaltransfers)	2127			14 826,47	13 100,00	1 726,47			
2/211000+817500	Erträge aus der Auflös. v. sonst. Rückst. - Jubiläumswendungen	2117			6 100,89		6 100,89			
2/211000+828000	Rückersätze von Ausgaben	2116	3116	18	4 945,22	3 900,00	1 045,22	4 945,22	3 900,00	1 045,22
2/211000+829000	Sonstige Erträge	2116	3116	18	6 366,73		6 366,73	6 366,73		6 366,73

		MVAG			Ergebnisrechnung			Finanzierungsrechnung		
		MVAG	MVAG	VCQU	RA 2023	VA 2023	RA - VA	RA 2023	VA 2023	RA - VA
		EH	FH							
2/211000+860000	Transfers von Bund, Bundesfonds und Bundeskammern	2121	3121	15	36 000,00	36 000,00		36 000,00	36 000,00	
2/211000+861000	Transfers von Ländern, Landesfonds und Landeskammern	2121	3121	15	32 000,00	32 000,00		32 000,00	32 000,00	
SU 21 / 31	Summe Erträge / Einzahlungen operative Gebarung				100 239,31	85 000,00	15 239,31	79 311,95	71 900,00	7 411,95
1/211000-400000	Geringwertige Wirtschaftsgüter (GWG)	2221	3221	23	4 695,33	12 000,00	-7 304,67	4 718,29	12 000,00	-7 281,71
1/211000-456000	Schreib-, Zeichen- und sonstige Büromittel	2221	3221	23	13 956,90	14 000,00	-43,10	13 997,73	14 000,00	-2,27
1/211000-459000	Sonstige Verbrauchsgüter	2221	3221	23	8 108,68	10 500,00	-2 391,32	8 108,68	10 500,00	-2 391,32
1/211000-510000	Geldbezüge der Vertragsbediensteten der Verwaltung	2211	3211	20	26 461,82	26 500,00	-38,18	26 461,82	26 500,00	-38,18
1/211000-511000	Geldbezüge für VB II	2211	3211	20	37 263,30	37 300,00	-36,70	37 263,30	37 300,00	-36,70
1/211000-565000	Mehrleistungsvergütungen	2211	3211	20	3 038,58	3 600,00	-561,42	3 038,58	3 600,00	-561,42
1/211000-569000	Sonstige Nebegebühren	2211	3211	20	2 173,44	2 200,00	-26,56	2 173,44	2 200,00	-26,56
1/211000-580000	Dgb z. Ausl. Fonds f. Fbh	2212	3212	20	2 542,89	2 600,00	-57,11	2 542,89	2 600,00	-57,11
1/211000-582000	Sonst. Dgb z. sozialen Sicherheit	2212	3212	20	13 976,41	14 200,00	-223,59	13 976,41	14 200,00	-223,59
1/211000-582400	Mitarbeitervorsorgekasse	2212	3212	20	404,88	500,00	-95,12	404,88	500,00	-95,12
1/211000-591000	Dotierung von Rückstellungen für Abfertigungen	2214			3 250,04	3 000,00	250,04			
1/211000-592000	Dotierung von Rückstellungen für Jubiläumsszuwendungen	2214				6 100,00	-6 100,00			
1/211000-593000	Dotierung von Rückstellungen für nicht konsumierte Urlaube	2214			2 073,97		2 073,97			
1/211000-600100	Strom	2222	3222	24	26 022,58	35 000,00	-8 977,42	23 102,98	35 000,00	-11 897,02
1/211000-600300	Fernwärme	2222	3222	24	110 137,50	115 100,00	-4 962,50	115 629,67	115 100,00	529,67
1/211000-614000	Instandhaltung von Gebäuden	2224	3224	24	17 340,65	35 000,00	-17 659,35	23 311,18	35 000,00	-11 688,82
1/211000-616000	Instandhaltung von Maschinen und maschinellen Anlagen	2224	3224	24	627,52	2 700,00	-2 072,48	627,52	2 700,00	-2 072,48
1/211000-618000	Instandhaltung von sonstigen Anlagen	2224	3224	24	2 885,08	3 800,00	-914,92	3 182,30	3 800,00	-617,70
1/211000-631000	Telekommunikationsdienste	2222	3222	24	2 341,98	4 000,00	-1 658,02	2 281,76	4 000,00	-1 718,24
1/211000-650900	Zinsen für Finanzschulden in Euro - sonstige (inneres Darlehen)	2241	3241	25	947,70	1 000,00	-52,30	947,70	1 000,00	-52,30
1/211000-670000	Versicherungen	2222	3222	24	299,76	400,00	-100,24	299,76	400,00	-100,24
1/211000-680200	Planmäßige Abschreibung	2226			1 234,80	1 200,00	34,80			
1/211000-680500	Planmäßige Abschreibung	2226			19 892,32		19 892,32			
1/211000-680600	Planmäßige Abschreibung	2226			42,00	100,00	-58,00			
1/211000-680700	Planmäßige Abschreibung - Amts-, Betriebs- und Geschäftsausstattung	2226			63 996,65	50 900,00	13 096,65			
1/211000-700000	Mietzinse	2223	3223	24	234 085,53	234 000,00	85,53	233 483,59	234 000,00	-516,41
1/211000-720109	Kostenbeitrag Arbeiter	2225	3225	24	192,50	7 000,00	-6 807,50	192,50	7 000,00	-6 807,50
1/211000-720209	Kostenbeitrag Maschinen u. Geräte	2225	3225	24	24,00	1 600,00	-1 576,00	24,00	1 600,00	-1 576,00

		MVAG			Ergebnisrechnung			Finanzierungsrechnung		
		EH	FH	VCQU	RA 2023	VA 2023	RA - VA	RA 2023	VA 2023	RA - VA
1/211000-720309	Kostenbeitrag Material	2225	3225	24		300,00	-300,00		300,00	-300,00
1/211000-724000	Reisegebühren	2225	3225	24	16,35	100,00	-83,65	16,35	100,00	-83,65
1/211000-728000	Entgelte für sonstige Leistungen	2225	3225	24	201 237,54	217 300,00	-16 062,46	208 551,40	217 300,00	-8 748,60
1/211000-728080	Kostensätze an Dritte Personalkosten	2225	3225	24	83 075,76	99 100,00	-16 024,24	68 714,15	99 100,00	-30 385,85
1/211000-757000	Transfers an private Organisationen ohne Erwerbszweck	2234	3234	27	93 053,01	100 000,00	-6 946,99	170 167,06	100 000,00	70 167,06
SU 22 / 32	Summe Aufwendungen / Auszahlungen operative Gebarung				975 399,47	1 041 100,00	-65 700,53	963 217,94	979 800,00	-16 582,06
SA 0 / SA 1	(0) Nettoergebnis (21 - 22) / (1) Geldfluss operative Gebarung (31 - 32)				-875 160,16	-956 100,00	80 939,84	-883 905,99	-907 900,00	23 994,01
1/211000-794000	Zuweisung an zweckgebundene Haushaltsrücklagen	2401			32 666,90	32 700,00	33,10			
SU 23	Summe Haushaltsrücklagen				-32 666,90	-32 700,00	33,10	0,00	0,00	0,00
SA00	Nettoergebnis nach Zuw./Entn. Haushaltsrücklagen (Saldo 0 +/- SU23)				-907 827,06	-988 800,00	80 972,94			
Investive Gebarung										
2/211000+300000	Kapitaltransfers von Bund, Bundesfonds und Bundeskammern		3331	2 33					36 400,00	-36 400,00
2/211000+301200	Kapitaltransfers von Ländern, Landesfonds und Landeskammern		3331	2 33				35 000,00	35 000,00	
SU 33	Summe Einzahlungen investive Gebarung							35 000,00	71 400,00	-36 400,00
1/211000-042000	Betriebsausstattung		3415	2 41				104 221,20	151 000,00	-46 778,80
1/211000-050000	Sonderanlagen		3412	2 40				1 200,00	15 000,00	-13 800,00
SU 34	Summe Auszahlungen investive Gebarung							105 421,20	166 000,00	-60 578,80
SA2	Saldo (2) Geldfluss aus der Investiven Gebarung (33 - 34)							-70 421,20	-94 600,00	24 178,80
SA3	Saldo (3) Nettofinanzierungssaldo (Saldo 1 + Saldo 2)							-954 327,19	-1 002 500,00	48 172,81
Finanzierungstätigkeit										
SU 35	Summe Einzahlungen aus der Finanzierungstätigkeit							0,00	0,00	0,00
SU 36	Summe Auszahlungen aus der Finanzierungstätigkeit							0,00	0,00	0,00
SA4	Saldo (4) Geldfluss aus der Finanzierungstätigkeit (35 - 36)							0,00	0,00	0,00
SA5	Saldo (5) Geldfluss aus der voranschlagswirksamen Gebarung (Saldo 3 + Saldo 4)							-954 327,19	-1 002 500,00	48 172,81
211020	Volksschule St. Veit/Glan PV-Anlage									
Operative Gebarung										
SU 21 / 31	Summe Erträge / Einzahlungen operative Gebarung				0,00	0,00	0,00	0,00	0,00	0,00
1/211020-720109	Kostenbeitrag Arbeiter	2225	3225	24	330,00	400,00	-70,00	330,00	400,00	-70,00
1/211020-720209	Kostenbeitrag Maschine u. Geräte	2225	3225	24	179,25	200,00	-20,75	179,25	200,00	-20,75
SU 22 / 32	Summe Aufwendungen / Auszahlungen operative Gebarung				509,25	600,00	-90,75	509,25	600,00	-90,75
SA 0 / SA 1	(0) Nettoergebnis (21 - 22) / (1) Geldfluss operative Gebarung (31 - 32)				-509,25	-600,00	90,75	-509,25	-600,00	90,75
2/211020+895000	Entnahmen von allgemeinen Haushaltsrücklagen	2301				43 500,00	-43 500,00			
SU 23	Summe Haushaltsrücklagen				0,00	43 500,00	-43 500,00	0,00	0,00	0,00

		MVAG			Ergebnisrechnung			Finanzierungsrechnung		
		EH	FH	VCQU	RA 2023	VA 2023	RA - VA	RA 2023	VA 2023	RA - VA
SA00	Nettoergebnis nach Zuw./Entn. Haushaltsrücklagen (Saldo 0 +/- SU23)				-509,25	42 900,00	-43 409,25			
Investive Gebarung										
2/211020+300000	Kapitaltransfers von Bund, Bundesfonds und Bundeskammern (KPC)		3331	2 33					33 800,00	-33 800,00
2/211020+301000	Kapitaltransfers von Ländern, Landesfonds und Landeskammern		3331	2 33					35 000,00	-35 000,00
SU 33	Summe Einzahlungen investive Gebarung							0,00	68 800,00	-68 800,00
1/211020-050000	Sonderanlagen		3412	2 40				96 817,13	79 300,00	17 517,13
SU 34	Summe Auszahlungen investive Gebarung							96 817,13	79 300,00	17 517,13
SA2	Saldo (2) Geldfluss aus der Investiven Gebarung (33 – 34)							-96 817,13	-10 500,00	-86 317,13
SA3	Saldo (3) Nettofinanzierungssaldo (Saldo 1 + Saldo 2)							-97 326,38	-11 100,00	-86 226,38
Finanzierungstätigkeit										
SU 35	Summe Einzahlungen aus der Finanzierungstätigkeit							0,00	0,00	0,00
SU 36	Summe Auszahlungen aus der Finanzierungstätigkeit							0,00	0,00	0,00
SA4	Saldo (4) Geldfluss aus der Finanzierungstätigkeit (35 – 36)							0,00	0,00	0,00
SA5	Saldo (5) Geldfluss aus der voranschlagswirksamen Gebarung (Saldo 3 + Saldo 4)							-97 326,38	-11 100,00	-86 226,38
211030	Volksschule St. Veit/Glan Turnsaal PV-Anlage									
Operative Gebarung										
SU 21 / 31	Summe Erträge / Einzahlungen operative Gebarung				0,00	0,00	0,00	0,00	0,00	0,00
1/211030-720109	Kostenbeitrag Arbeiter	2225	3225	24	220,00	300,00	-80,00	220,00	300,00	-80,00
1/211030-720309	Kostenbeitrag Material	2225	3225	24	125,25	200,00	-74,75	125,25	200,00	-74,75
SU 22 / 32	Summe Aufwendungen / Auszahlungen operative Gebarung				345,25	500,00	-154,75	345,25	500,00	-154,75
SA 0 / SA 1	(0) Nettoergebnis (21 - 22) / (1) Geldfluss operative Gebarung (31 – 32)				-345,25	-500,00	154,75	-345,25	-500,00	154,75
SU 23	Summe Haushaltsrücklagen				0,00	0,00	0,00	0,00	0,00	0,00
SA00	Nettoergebnis nach Zuw./Entn. Haushaltsrücklagen (Saldo 0 +/- SU23)				-345,25	-500,00	154,75			
Investive Gebarung										
2/211030+300000	Kapitaltransfers von Bund, Bundesfonds und Bundeskammern		3331	2 33					17 700,00	-17 700,00
2/211030+301000	Kapitaltransfers von Ländern, Landesfonds und Landeskammern		3331	2 33					9 700,00	-9 700,00
SU 33	Summe Einzahlungen investive Gebarung							0,00	27 400,00	-27 400,00
1/211030-050000	Sonderanlagen		3412	2 40				77 840,26	95 100,00	-17 259,74
SU 34	Summe Auszahlungen investive Gebarung							77 840,26	95 100,00	-17 259,74
SA2	Saldo (2) Geldfluss aus der Investiven Gebarung (33 – 34)							-77 840,26	-67 700,00	-10 140,26
SA3	Saldo (3) Nettofinanzierungssaldo (Saldo 1 + Saldo 2)							-78 185,51	-68 200,00	-9 985,51
Finanzierungstätigkeit										
SU 35	Summe Einzahlungen aus der Finanzierungstätigkeit							0,00	0,00	0,00
SU 36	Summe Auszahlungen aus der Finanzierungstätigkeit							0,00	0,00	0,00

		MVAG			Ergebnisrechnung			Finanzierungsrechnung		
		EH	FH	VCQU	RA 2023	VA 2023	RA - VA	RA 2023	VA 2023	RA - VA
SA4	Saldo (4) Geldfluss aus der Finanzierungstätigkeit (35 – 36)							0,00	0,00	0,00
SA5	Saldo (5) Geldfluss aus der voranschlagswirksamen Gebarung (Saldo 3 + Saldo 4)							-78 185,51	-68 200,00	-9 985,51
211100	Volksschule Hörzendorf									
Operative Gebarung										
2/211100+810009	Erträge aus der Stromabgabe (Einspeisungserträge)	2114	3114	13	1 433,40		1 433,40	1 433,40		1 433,40
2/211100+813000	Erträge aus der Auflösung von Investitionszuschüssen (Kapitaltransfers)	2127			48 587,76	36 900,00	11 687,76			
2/211100+828000	Rückersätze von Aufwendungen	2116	3116	18	13 097,98	9 200,00	3 897,98	13 470,18	9 200,00	4 270,18
2/211100+829000	Sonstige Erträge (Versicherung)	2116	3116	18	570,00		570,00	570,00		570,00
2/211100+860000	Transfers von Bund, Bundesfonds und Bundeskammern	2121	3121	15	36 000,00	36 000,00		36 000,00	36 000,00	
2/211100+861000	Transfers von Ländern, Landesfonds und Landeskammern	2121	3121	15	32 000,00	32 000,00		32 000,00	32 000,00	
SU 21 / 31	Summe Erträge / Einzahlungen operative Gebarung				131 689,14	114 100,00	17 589,14	83 473,58	77 200,00	6 273,58
1/211100-400000	Geringwertige Wirtschaftsgüter (GWG)	2221	3221	23	672,32	6 000,00	-5 327,68	672,32	6 000,00	-5 327,68
1/211100-456000	Schreib-, Zeichen- und sonstige Büromittel	2221	3221	23	1 998,32	2 500,00	-501,68	1 602,88	2 500,00	-897,12
1/211100-459000	Sonstige Verbrauchsgüter	2221	3221	23	2 649,12	3 800,00	-1 150,88	2 835,10	3 800,00	-964,90
1/211100-600100	Strom	2222	3222	24	24 691,07	21 000,00	3 691,07	24 691,07	21 000,00	3 691,07
1/211100-614000	Instandhaltung von Gebäuden	2224	3224	24	4 941,58	5 000,00	-58,42	4 941,58	5 000,00	-58,42
1/211100-616000	Instandhaltung von Maschinen und maschinellen Anlagen	2224	3224	24	3 091,05	3 000,00	91,05	2 822,25	3 000,00	-177,75
1/211100-630000	Porto	2222	3222	24	160,21	300,00	-139,79	160,21	300,00	-139,79
1/211100-631000	Telefon, Telegraf, Telex	2222	3222	24	3 014,32	3 100,00	-85,68	2 839,07	3 100,00	-260,93
1/211100-670000	Versicherungen	2222	3222	24	5 144,21	5 200,00	-55,79	5 144,21	5 200,00	-55,79
1/211100-680200	Planmäßige Abschreibung	2226			1 251,61	1 300,00	-48,39			
1/211100-680300	Planmäßige Abschreibung - Gebäude und Bauten	2226			71 724,22	71 300,00	424,22			
1/211100-680500	Planmäßige Abschreibung - Sonderanlagen	2226			1 612,91	1 600,00	12,91			
1/211100-680700	Planmäßige Abschreibung - Amts-, Betriebs- und Geschäftsausstattung	2226			61 600,32	55 600,00	6 000,32			
1/211100-710000	Öffentliche Abgaben - Ausgaben	2225	3225	24	1 585,32	2 000,00	-414,68	1 585,32	2 000,00	-414,68
1/211100-720109	Kostenbeitrag Arbeiter	2225	3225	24	137,50	1 500,00	-1 362,50	137,50	1 500,00	-1 362,50
1/211100-720209	Kostenbeitrag Maschinen u. Geräte	2225	3225	24	18,90	100,00	-81,10	18,90	100,00	-81,10
1/211100-720309	Kostenbeitrag Material	2225	3225	24	10,32	500,00	-489,68	10,32	500,00	-489,68
1/211100-728000	Entgelte für sonstige Leistungen	2225	3225	24	54 690,75	53 000,00	1 690,75	54 592,75	53 000,00	1 592,75

		MVAG MVAG VCQU			Ergebnisrechnung			Finanzierungsrechnung		
		EH	FH		RA 2023	VA 2023	RA - VA	RA 2023	VA 2023	RA - VA
1/211100-757000	Transfers an private Organisationen ohne Erwerbszweck	2234	3234	27	94 750,69	97 000,00	-2 249,31	180 406,36	97 000,00	83 406,36
SU 22 / 32	Summe Aufwendungen / Auszahlungen operative Gebarung				333 744,74	333 800,00	-55,26	282 459,84	204 000,00	78 459,84
SA 0 / SA 1	(0) Nettoergebnis (21 - 22) / (1) Geldfluss operative Gebarung (31 - 32)				-202 055,60	-219 700,00	17 644,40	-198 986,26	-126 800,00	-72 186,26
SU 23	Summe Haushaltsrücklagen				0,00	0,00	0,00	0,00	0,00	0,00
SA00	Nettoergebnis nach Zuw./Entn. Haushaltsrücklagen (Saldo 0 +/- SU23)				-202 055,60	-219 700,00	17 644,40			
Investive Gebarung										
2/211100+300000	Kapitaltransfers von Bund, Bundesfonds und Bundeskammern		3331	2 33				55 000,00	55 000,00	
2/211100+307000	Kapitaltransfers von privaten Haushalten und privaten Organisationen ohne Erwerbszweck und andere		3334	2 34					13 000,00	-13 000,00
SU 33	Summe Einzahlungen investive Gebarung							55 000,00	68 000,00	-13 000,00
1/211100-042000	Betriebsausstattung		3415	2 41				33 837,66	35 000,00	-1 162,34
1/211100-050000	Sonderanlagen		3412	2 40					14 000,00	-14 000,00
5/211100-061000	Im Bau befindliche Gebäude und Bauten		3413	1 40				28 798,89	700,00	28 098,89
SU 34	Summe Auszahlungen investive Gebarung							62 636,55	49 700,00	12 936,55
SA2	Saldo (2) Geldfluss aus der Investiven Gebarung (33 - 34)							-7 636,55	18 300,00	-25 936,55
SA3	Saldo (3) Nettofinanzierungssaldo (Saldo 1 + Saldo 2)							-206 622,81	-108 500,00	-98 122,81
Finanzierungstätigkeit										
SU 35	Summe Einzahlungen aus der Finanzierungstätigkeit							0,00	0,00	0,00
SU 36	Summe Auszahlungen aus der Finanzierungstätigkeit							0,00	0,00	0,00
SA4	Saldo (4) Geldfluss aus der Finanzierungstätigkeit (35 - 36)							0,00	0,00	0,00
SA5	Saldo (5) Geldfluss aus der voranschlagswirksamen Gebarung (Saldo 3 + Saldo 4)							-206 622,81	-108 500,00	-98 122,81
213	Sonderschulen									
213000	Sonderschulen									
Operative Gebarung										
SU 21 / 31	Summe Erträge / Einzahlungen operative Gebarung				0,00	0,00	0,00	0,00	0,00	0,00
1/213000-751300	Laufende Transferzahlungen an Länder und Landesfonds - Beitrag Sonderpädagogisches Zentrum	2231	3231	26	1 221,08	2 100,00	-878,92	1 221,08	2 100,00	-878,92
SU 22 / 32	Summe Aufwendungen / Auszahlungen operative Gebarung				1 221,08	2 100,00	-878,92	1 221,08	2 100,00	-878,92
SA 0 / SA 1	(0) Nettoergebnis (21 - 22) / (1) Geldfluss operative Gebarung (31 - 32)				-1 221,08	-2 100,00	878,92	-1 221,08	-2 100,00	878,92
SU 23	Summe Haushaltsrücklagen				0,00	0,00	0,00	0,00	0,00	0,00
SA00	Nettoergebnis nach Zuw./Entn. Haushaltsrücklagen (Saldo 0 +/- SU23)				-1 221,08	-2 100,00	878,92			
Investive Gebarung										
SU 33	Summe Einzahlungen investive Gebarung							0,00	0,00	0,00
SU 34	Summe Auszahlungen investive Gebarung							0,00	0,00	0,00

	MVAG	MVAG	VCQU	Ergebnisrechnung			Finanzierungsrechnung			
				EH	FH	RA 2023	VA 2023	RA - VA	RA 2023	VA 2023
SA2								0,00	0,00	0,00
SA3								-1 221,08	-2 100,00	878,92
Finanzierungstätigkeit										
SU 35								0,00	0,00	0,00
SU 36								0,00	0,00	0,00
SA4								0,00	0,00	0,00
SA5								-1 221,08	-2 100,00	878,92
22 Berufsbildender Unterricht; Anstalten der Lehrer- und Erzieherbildung										
220 Berufsbildende Pflichtschulen										
220000 Berufsbildende Pflichtschulen										
Operative Gebarung										
SU 21 / 31								0,00	0,00	0,00
1/220000-751500								240 989,28	241 000,00	-10,72
				2231	3231	26				
SU 22 / 32								240 989,28	241 000,00	-10,72
SA 0 / SA 1								-240 989,28	-241 000,00	10,72
SU 23								0,00	0,00	0,00
SA00								-240 989,28	-241 000,00	10,72
Investive Gebarung										
SU 33								0,00	0,00	0,00
SU 34								0,00	0,00	0,00
SA2								0,00	0,00	0,00
SA3								-240 989,28	-241 000,00	10,72
Finanzierungstätigkeit										
SU 35								0,00	0,00	0,00
SU 36								0,00	0,00	0,00
SA4								0,00	0,00	0,00
SA5								-240 989,28	-241 000,00	10,72
23 Förderung des Unterrichts										
232 Schülerbetreuung										
232000 Schülerbetreuung										
Operative Gebarung										
SU 21 / 31								0,00	0,00	0,00

		MVAG			Ergebnisrechnung			Finanzierungsrechnung		
		EH	FH	VCQU	RA 2023	VA 2023	RA - VA	RA 2023	VA 2023	RA - VA
1/232000-620000	Schülerbeförderung - Transporte	2222	3222	24	26 382,00	33 000,00	-6 618,00	26 029,00	33 000,00	-6 971,00
SU 22 / 32	Summe Aufwendungen / Auszahlungen operative Gebarung				26 382,00	33 000,00	-6 618,00	26 029,00	33 000,00	-6 971,00
SA 0 / SA 1	(0) Nettoergebnis (21 - 22) / (1) Geldfluss operative Gebarung (31 - 32)				-26 382,00	-33 000,00	6 618,00	-26 029,00	-33 000,00	6 971,00
SU 23	Summe Haushaltsrücklagen				0,00	0,00	0,00	0,00	0,00	0,00
SA00	Nettoergebnis nach Zuw./Entn. Haushaltsrücklagen (Saldo 0 +/- SU23)				-26 382,00	-33 000,00	6 618,00			
Investive Gebarung										
SU 33	Summe Einzahlungen investive Gebarung							0,00	0,00	0,00
SU 34	Summe Auszahlungen investive Gebarung							0,00	0,00	0,00
SA2	Saldo (2) Geldfluss aus der Investiven Gebarung (33 - 34)							0,00	0,00	0,00
SA3	Saldo (3) Nettofinanzierungssaldo (Saldo 1 + Saldo 2)							-26 029,00	-33 000,00	6 971,00
Finanzierungstätigkeit										
SU 35	Summe Einzahlungen aus der Finanzierungstätigkeit							0,00	0,00	0,00
SU 36	Summe Auszahlungen aus der Finanzierungstätigkeit							0,00	0,00	0,00
SA4	Saldo (4) Geldfluss aus der Finanzierungstätigkeit (35 - 36)							0,00	0,00	0,00
SA5	Saldo (5) Geldfluss aus der voranschlagswirksamen Gebarung (Saldo 3 + Saldo 4)							-26 029,00	-33 000,00	6 971,00
24	Vorschulische Erziehung									
240	Kindergärten									
240000	Kindergärten									
Operative Gebarung										
2/240000+817200	Erträge aus der Auflös. v. sonst. Rückst. - nicht konsumierte Urlaube	2117			810,98		810,98			
2/240000+817400	Erträge aus der Auflös. v. sonst. Rückst. - Abfertigungen	2117			4 101,67	3 800,00	301,67			
2/240000+817500	Erträge aus der Auflös. v. sonst. Rückst. - Jubiläumszuwendungen	2117				19 300,00	-19 300,00			
2/240000+827000	Kostenersatz für die Überlassung von Bediensteten an Dritte	2116	3116	18	392 912,05	430 900,00	-37 987,95	392 912,05	430 900,00	-37 987,95
2/240000+828070	Rückersatz gem. §32 Epidemiegesetz für Arbeitnehmer	2116	3116	18	7 363,39	8 300,00	-936,61	7 363,39	8 300,00	-936,61
2/240000+861100	Transfers von Ländern, Landesfonds und Landeskammern - Bedarfszuweisungsmittel operative Gebarung	2121	3121	15	150 000,00	150 000,00		150 000,00	150 000,00	
2/240000+863100	Transfers von sonstigen Trägern öffentlichen Rechts und Sozialversicherungsträgern	2121	3121	15	17 004,06	18 500,00	-1 495,94	17 004,06	18 500,00	-1 495,94
SU 21 / 31	Summe Erträge / Einzahlungen operative Gebarung				572 192,15	630 800,00	-58 607,85	567 279,50	607 700,00	-40 420,50
1/240000-510000	Geldbezüge der Vertragsbediensteten der Verwaltung	2211	3211	20	259 034,11	258 300,00	734,11	259 034,11	258 300,00	734,11

		MVAG			Ergebnisrechnung			Finanzierungsrechnung		
		EH	FH	VCQU	RA 2023	VA 2023	RA - VA	RA 2023	VA 2023	RA - VA
1/240000-511000	Geldbezüge der Vertragsbediensteten in handwerklicher Verwendung	2211	3211	20	22 165,56	22 200,00	-34,44	22 165,56	22 200,00	-34,44
1/240000-566000	Zuwendungen aus Anlass von Dienstjubiläen	2212	3212	20	18 447,65	18 500,00	-52,35	18 447,65	18 500,00	-52,35
1/240000-580000	Dienstgeberbeiträge zum Ausgleichsfonds für Familienbeihilfen	2212	3212	20	10 566,95	10 600,00	-33,05	10 566,95	10 600,00	-33,05
1/240000-582000	Sonstige Dienstgeberbeiträge zur sozialen Sicherheit	2212	3212	20	60 300,59	61 300,00	-999,41	60 300,59	61 300,00	-999,41
1/240000-582400	Mitarbeitervorsorgekasse	2212	3212	20	1 392,82	1 400,00	-7,18	1 392,82	1 400,00	-7,18
1/240000-591000	Dotierung von Rückstellungen für Abfertigungen	2214			17 722,69	10 800,00	6 922,69			
1/240000-592000	Dotierung von Rückstellungen für Jubiläumszuwendungen	2214			9 083,09	5 700,00	3 383,09			
1/240000-593000	Dotierung von Rückstellungen für nicht konsumierte Urlaube	2214			2 535,56		2 535,56			
1/240000-680200	Planmäßige Abschreibung	2226			1 869,35	1 900,00	-30,65			
1/240000-680700	Planmäßige Abschreibung - Amts-, Betriebs- und Geschäftsausstattung	2226			11 360,04	11 400,00	-39,96			
1/240000-720609	Kostenbeiträge Pensionsfonds	2225	3225	24	64 536,17	64 800,00	-263,83	64 536,17	64 800,00	-263,83
1/240000-724000	Reisegebühren	2225	3225	24	45,36	100,00	-54,64	45,36	100,00	-54,64
SU 22 / 32	Summe Aufwendungen / Auszahlungen operative Gebarung				479 059,94	467 000,00	12 059,94	436 489,21	437 200,00	-710,79
SA 0 / SA 1	(0) Nettoergebnis (21 - 22) / (1) Geldfluss operative Gebarung (31 - 32)				93 132,21	163 800,00	-70 667,79	130 790,29	170 500,00	-39 709,71
SU 23	Summe Haushaltsrücklagen				0,00	0,00	0,00	0,00	0,00	0,00
SA00	Nettoergebnis nach Zuw./Entn. Haushaltsrücklagen (Saldo 0 +/- SU23)				93 132,21	163 800,00	-70 667,79			
Investive Gebarung										
SU 33	Summe Einzahlungen investive Gebarung							0,00	0,00	0,00
SU 34	Summe Auszahlungen investive Gebarung							0,00	0,00	0,00
SA2	Saldo (2) Geldfluss aus der Investiven Gebarung (33 - 34)							0,00	0,00	0,00
SA3	Saldo (3) Nettofinanzierungssaldo (Saldo 1 + Saldo 2)							130 790,29	170 500,00	-39 709,71
Finanzierungstätigkeit										
SU 35	Summe Einzahlungen aus der Finanzierungstätigkeit							0,00	0,00	0,00
SU 36	Summe Auszahlungen aus der Finanzierungstätigkeit							0,00	0,00	0,00
SA4	Saldo (4) Geldfluss aus der Finanzierungstätigkeit (35 - 36)							0,00	0,00	0,00
SA5	Saldo (5) Geldfluss aus der voranschlagswirksamen Gebarung (Saldo 3 + Saldo 4)							130 790,29	170 500,00	-39 709,71
249	Sonstige Einrichtungen und Maßnahmen									
249000	Sonstige Einrichtungen und Maßnahmen									
Operative Gebarung										
SU 21 / 31	Summe Erträge / Einzahlungen operative Gebarung				0,00	0,00	0,00	0,00	0,00	0,00

		MVAG			Ergebnisrechnung			Finanzierungsrechnung		
		MVAG EH	MVAG FH	VCQU	RA 2023	VA 2023	RA - VA	RA 2023	VA 2023	RA - VA
1/249000-751900	Lfd. Transferzahlungen von Ländern - Kinderbetreuungseinrichtungen	2231	3231	26	458 255,55	404 100,00	54 155,55	401 413,90	404 100,00	-2 686,10
SU 22 / 32	Summe Aufwendungen / Auszahlungen operative Gebarung				458 255,55	404 100,00	54 155,55	401 413,90	404 100,00	-2 686,10
SA 0 / SA 1	(0) Nettoergebnis (21 - 22) / (1) Geldfluss operative Gebarung (31 - 32)				-458 255,55	-404 100,00	-54 155,55	-401 413,90	-404 100,00	2 686,10
SU 23	Summe Haushaltsrücklagen				0,00	0,00	0,00	0,00	0,00	0,00
SA00	Nettoergebnis nach Zuw./Entn. Haushaltsrücklagen (Saldo 0 +/- SU23)				-458 255,55	-404 100,00	-54 155,55			
Investive Gebarung										
SU 33	Summe Einzahlungen investive Gebarung							0,00	0,00	0,00
SU 34	Summe Auszahlungen investive Gebarung							0,00	0,00	0,00
SA2	Saldo (2) Geldfluss aus der Investiven Gebarung (33 - 34)							0,00	0,00	0,00
SA3	Saldo (3) Nettofinanzierungssaldo (Saldo 1 + Saldo 2)							-401 413,90	-404 100,00	2 686,10
Finanzierungstätigkeit										
SU 35	Summe Einzahlungen aus der Finanzierungstätigkeit							0,00	0,00	0,00
SU 36	Summe Auszahlungen aus der Finanzierungstätigkeit							0,00	0,00	0,00
SA4	Saldo (4) Geldfluss aus der Finanzierungstätigkeit (35 - 36)							0,00	0,00	0,00
SA5	Saldo (5) Geldfluss aus der voranschlagswirksamen Gebarung (Saldo 3 + Saldo 4)							-401 413,90	-404 100,00	2 686,10
25	Außerschulische Jugenderziehung									
259	Sonstige Einrichtungen und Maßnahmen									
259000	Sonstige Einrichtungen und Maßnahmen									
Operative Gebarung										
2/259000+828000	Rückersätze von Aufwendungen	2116	3116	18	709,07	500,00	209,07	709,07	500,00	209,07
SU 21 / 31	Summe Erträge / Einzahlungen operative Gebarung				709,07	500,00	209,07	709,07	500,00	209,07
1/259000-454000	Reinigungsmittel	2221	3221	23	244,31	500,00	-255,69	244,31	500,00	-255,69
1/259000-600100	Strom	2222	3222	24	3 282,13	3 700,00	-417,87	3 282,13	3 700,00	-417,87
1/259000-631000	Telekommunikationsdienste	2222	3222	24	796,34	1 200,00	-403,66	796,34	1 200,00	-403,66
1/259000-670000	Versicherungen	2222	3222	24	5,94	300,00	-294,06	5,94	300,00	-294,06
1/259000-700000	Mietzinse	2223	3223	24	25 151,00	27 000,00	-1 849,00	25 151,00	27 000,00	-1 849,00
1/259000-711000	Gebühren für die Benützung von Gemeindeeinr. u.- anlagen gemäß FAG	2225	3225	24	277,90	600,00	-322,10	277,90	600,00	-322,10
1/259000-728000	Entgelte für sonstige Leistungen	2225	3225	24	47 436,90	55 000,00	-7 563,10	47 436,90	55 000,00	-7 563,10
SU 22 / 32	Summe Aufwendungen / Auszahlungen operative Gebarung				77 194,52	88 300,00	-11 105,48	77 194,52	88 300,00	-11 105,48
SA 0 / SA 1	(0) Nettoergebnis (21 - 22) / (1) Geldfluss operative Gebarung (31 - 32)				-76 485,45	-87 800,00	11 314,55	-76 485,45	-87 800,00	11 314,55
SU 23	Summe Haushaltsrücklagen				0,00	0,00	0,00	0,00	0,00	0,00
SA00	Nettoergebnis nach Zuw./Entn. Haushaltsrücklagen (Saldo 0 +/- SU23)				-76 485,45	-87 800,00	11 314,55			
Investive Gebarung										
SU 33	Summe Einzahlungen investive Gebarung							0,00	0,00	0,00

		MVAG			Ergebnisrechnung			Finanzierungsrechnung		
		EH	FH	VCQU	RA 2023	VA 2023	RA - VA	RA 2023	VA 2023	RA - VA
SU 34	Summe Auszahlungen investive Gebarung							0,00	0,00	0,00
SA2	Saldo (2) Geldfluss aus der Investiven Gebarung (33 – 34)							0,00	0,00	0,00
SA3	Saldo (3) Nettofinanzierungssaldo (Saldo 1 + Saldo 2)							-76 485,45	-87 800,00	11 314,55
Finanzierungstätigkeit										
SU 35	Summe Einzahlungen aus der Finanzierungstätigkeit							0,00	0,00	0,00
SU 36	Summe Auszahlungen aus der Finanzierungstätigkeit							0,00	0,00	0,00
SA4	Saldo (4) Geldfluss aus der Finanzierungstätigkeit (35 – 36)							0,00	0,00	0,00
SA5	Saldo (5) Geldfluss aus der voranschlagswirksamen Gebarung (Saldo 3 + Saldo 4)							-76 485,45	-87 800,00	11 314,55
26	Sport und außerschulische Leibeserziehung									
262	Sportplätze									
262000	Sportplätze									
Operative Gebarung										
2/262000+811000	Einnahmen aus Vermietung u. Verpachtung	2115	3115	14	27 166,60	23 000,00	4 166,60	27 624,93	23 000,00	4 624,93
2/262000+813000	Erträge aus der Auflösung von Investitionszuschüssen (Kapitaltransfers)	2127			5 173,61	5 200,00	-26,39			
SU 21 / 31	Summe Erträge / Einzahlungen operative Gebarung				32 340,21	28 200,00	4 140,21	27 624,93	23 000,00	4 624,93
1/262000-400000	Geringwertige Wirtschaftsgüter (GWG)	2221	3221	23	448,33	600,00	-151,67	448,33	600,00	-151,67
1/262000-452000	Treibstoffe	2221	3221	23	1 043,75	1 000,00	43,75	1 043,75	1 000,00	43,75
1/262000-454000	Reinigungsmittel	2221	3221	23	636,68	800,00	-163,32	636,68	800,00	-163,32
1/262000-459000	Sonstige Verbrauchsgüter	2221	3221	23	213,76	2 000,00	-1 786,24	213,76	2 000,00	-1 786,24
1/262000-510000	Geldbezüge der Vertragsbediensteten der Verwaltung	2211	3211	20	11 562,60	11 500,00	62,60	11 562,60	11 500,00	62,60
1/262000-565000	Mehrleistungsvergütungen	2211	3211	20		400,00	-400,00		400,00	-400,00
1/262000-580000	Dienstgeberbeiträge zum Ausgleichsfonds für Familienbeihilfen	2212	3212	20	428,54	500,00	-71,46	428,54	500,00	-71,46
1/262000-582000	Sonstige Dienstgeberbeiträge zur sozialen Sicherheit	2212	3212	20	2 294,64	2 400,00	-105,36	2 294,64	2 400,00	-105,36
1/262000-582400	Mitarbeiterversorgungskasse	2212	3212	20	176,94	200,00	-23,06	176,94	200,00	-23,06
1/262000-588000	Kommunalsteuer	2212	3212	20	346,92	400,00	-53,08	346,92	400,00	-53,08
1/262000-592000	Dotierung von Rückstellungen für Jubiläumszuwendungen	2214			327,46	300,00	27,46			
1/262000-593000	Dotierung von Rückstellungen für nicht konsumierte Urlaube	2214			139,89		139,89			
1/262000-600100	Strom	2222	3222	24	5 425,19	6 700,00	-1 274,81	5 425,19	6 700,00	-1 274,81
1/262000-614000	Instandhaltung von Gebäuden	2224	3224	24	351,84	400,00	-48,16	351,84	400,00	-48,16
1/262000-616000	Instandhaltung von Maschinen	2224	3224	24	1 020,77	2 000,00	-979,23	1 020,77	2 000,00	-979,23
1/262000-619000	Instandhaltung von Sonderanlagen	2224	3224	24	21 029,04	24 000,00	-2 970,96	21 029,04	24 000,00	-2 970,96

		MVAG			Ergebnisrechnung			Finanzierungsrechnung		
		EH	FH	VCQU	RA 2023	VA 2023	RA - VA	RA 2023	VA 2023	RA - VA
1/262000-670000	Versicherungen	2222	3222	24	135,86	300,00	-164,14	135,86	300,00	-164,14
1/262000-680200	Planmäßige Abschreibung	2226			15 961,68	16 000,00	-38,32			
1/262000-680300	Planmäßige Abschreibung	2226			109,09	100,00	9,09			
1/262000-680700	Planmäßige Abschreibung - Amts-, Betriebs- und Geschäftsausstattung	2226			239,22	200,00	39,22			
1/262000-700000	Mietzinse-Sportstadion	2223	3223	24	305 929,96	306 000,00	-70,04	305 929,96	306 000,00	-70,04
1/262000-710000	Öffentliche Abgaben - Ausgaben	2225	3225	24		100,00	-100,00		100,00	-100,00
1/262000-711000	Gebühren für die Benützung von Gemeindeeinr. u.- anlagen gemäß FAG	2225	3225	24	5 250,08	6 500,00	-1 249,92	5 250,08	6 500,00	-1 249,92
1/262000-720109	Kostenbeitrag Arbeiter	2225	3225	24	976,25	3 000,00	-2 023,75	976,25	3 000,00	-2 023,75
1/262000-720209	Kostenbeitrag Maschinen u. Geräte	2225	3225	24	481,48	500,00	-18,52	481,48	500,00	-18,52
1/262000-720309	Kostenbeitrag Material	2225	3225	24	27,60	100,00	-72,40	27,60	100,00	-72,40
1/262000-728000	Entgelte für sonstige Leistungen	2225	3225	24	18 802,15	20 000,00	-1 197,85	18 802,15	20 000,00	-1 197,85
1/262000-728080	Kostensätze an Dritte Personalkosten	2225	3225	24	45 591,38	46 500,00	-908,62	48 232,37	46 500,00	1 732,37
SU 22 / 32	Summe Aufwendungen / Auszahlungen operative Gebarung				438 951,10	452 500,00	-13 548,90	424 814,75	435 900,00	-11 085,25
SA 0 / SA 1	(0) Nettoergebnis (21 - 22) / (1) Geldfluss operative Gebarung (31 - 32)				-406 610,89	-424 300,00	17 689,11	-397 189,82	-412 900,00	15 710,18
SU 23	Summe Haushaltsrücklagen				0,00	0,00	0,00	0,00	0,00	0,00
SA00	Nettoergebnis nach Zuw./Entn. Haushaltsrücklagen (Saldo 0 +/- SU23)				-406 610,89	-424 300,00	17 689,11			
Investive Gebarung										
SU 33	Summe Einzahlungen investive Gebarung							0,00	0,00	0,00
1/262000-042000	Betriebsausstattung		3415	2 41					1 500,00	-1 500,00
SU 34	Summe Auszahlungen investive Gebarung							0,00	1 500,00	-1 500,00
SA2	Saldo (2) Geldfluss aus der Investiven Gebarung (33 - 34)							0,00	-1 500,00	1 500,00
SA3	Saldo (3) Nettofinanzierungssaldo (Saldo 1 + Saldo 2)							-397 189,82	-414 400,00	17 210,18
Finanzierungstätigkeit										
SU 35	Summe Einzahlungen aus der Finanzierungstätigkeit							0,00	0,00	0,00
SU 36	Summe Auszahlungen aus der Finanzierungstätigkeit							0,00	0,00	0,00
SA4	Saldo (4) Geldfluss aus der Finanzierungstätigkeit (35 - 36)							0,00	0,00	0,00
SA5	Saldo (5) Geldfluss aus der voranschlagswirksamen Gebarung (Saldo 3 + Saldo 4)							-397 189,82	-414 400,00	17 210,18
263	Turn- und Sporthallen									
263000	Turn- und Sporthallen									
Operative Gebarung										
2/263000+811000	Einnahmen aus Vermietung u. Verpachtung	2115	3115	14	60 425,53	69 000,00	-8 574,47	61 083,03	69 000,00	-7 916,97
2/263000+860000	Transfers von Bund, Bundesfonds und Bundeskammern	2121	3121	15	14 217,99	27 200,00	-12 982,01	14 217,99	27 200,00	-12 982,01

		MVAG			Ergebnisrechnung			Finanzierungsrechnung		
		EH	FH	VCQU	RA 2023	VA 2023	RA - VA	RA 2023	VA 2023	RA - VA
2/263000+861000	Transfers von Ländern, Landesfonds und Landesammern	2121	3121	15	17 500,00		17 500,00	17 500,00		17 500,00
SU 21 / 31	Summe Erträge / Einzahlungen operative Gebarung				92 143,52	96 200,00	-4 056,48	92 801,02	96 200,00	-3 398,98
1/263000-459000	Sonstige Verbrauchsgüter	2221	3221	23	4 845,05	4 700,00	145,05	4 800,99	4 700,00	100,99
1/263000-510000	Geldbezüge der Vertragsbediensteten der Verwaltung	2211	3211	20	5 781,44	5 800,00	-18,56	5 781,44	5 800,00	-18,56
1/263000-565000	Mehrleistungsvergütungen	2211	3211	20		200,00	-200,00		200,00	-200,00
1/263000-580000	Dienstgeberbeiträge zum Ausgleichsfonds für Familienbeihilfen	2212	3212	20	214,27	300,00	-85,73	214,27	300,00	-85,73
1/263000-582000	Sonstige Dienstgeberbeiträge zur sozialen Sicherheit	2212	3212	20	1 143,32	1 200,00	-56,68	1 143,32	1 200,00	-56,68
1/263000-582400	Mitarbeitervorsorgekasse	2212	3212	20	88,48	100,00	-11,52	88,48	100,00	-11,52
1/263000-588000	Kommunalsteuer	2212	3212	20	173,44	200,00	-26,56	173,44	200,00	-26,56
1/263000-592000	Dotierung von Rückstellungen für Jubiläumswendungen	2214			163,72	200,00	-36,28			
1/263000-593000	Dotierung von Rückstellungen für nicht konsumierte Urlaube	2214			69,95		69,95			
1/263000-600100	Strom	2222	3222	24	40 576,48	60 000,00	-19 423,52	40 576,48	60 000,00	-19 423,52
1/263000-614000	Instandhaltung von Gebäuden	2224	3224	24	48 119,27	47 000,00	1 119,27	48 294,27	47 000,00	1 294,27
1/263000-616000	Instandhaltung von Maschinen und maschinellen Anlagen	2224	3224	24	2 855,68	1 500,00	1 355,68	1 475,68	1 500,00	-24,32
1/263000-618000	Instandhaltung von sonstigen Anlagen	2224	3224	24	5 373,10	5 500,00	-126,90	5 373,10	5 500,00	-126,90
1/263000-670000	Versicherungen	2222	3222	24	7 904,97	8 000,00	-95,03	7 904,97	8 000,00	-95,03
1/263000-680300	Planmäßige Abschreibung	2226			43 160,49	43 200,00	-39,51			
1/263000-680700	Planmäßige Abschreibung - Amts-, Betriebs- und Geschäftsausstattung	2226			1 742,79	1 600,00	142,79			
1/263000-710000	Öffentliche Abgaben - Ausgaben	2225	3225	24	156,24	200,00	-43,76	156,24	200,00	-43,76
1/263000-711000	Gebühren für die Benützung von Gemeindeeinr. u.- anlagen gemäß FAG	2225	3225	24	5 397,47	5 300,00	97,47	5 397,47	5 300,00	97,47
1/263000-720109	Kostenbeitrag Arbeiter	2225	3225	24	445,00	800,00	-355,00	445,00	800,00	-355,00
1/263000-720209	Kostenbeitrag Maschinen u. Geräte	2225	3225	24	49,60	300,00	-250,40	49,60	300,00	-250,40
1/263000-720309	Kostenbeitrag Material	2225	3225	24	8,25	100,00	-91,75	8,25	100,00	-91,75
1/263000-728000	Entgelte für sonstige Leistungen	2225	3225	24	42 775,49	45 000,00	-2 224,51	43 327,65	45 000,00	-1 672,35
SU 22 / 32	Summe Aufwendungen / Auszahlungen operative Gebarung				211 044,50	231 200,00	-20 155,50	165 210,65	186 200,00	-20 989,35
SA 0 / SA 1	(0) Nettoergebnis (21 - 22) / (1) Geldfluss operative Gebarung (31 - 32)				-118 900,98	-135 000,00	16 099,02	-72 409,63	-90 000,00	17 590,37
SU 23	Summe Haushaltsrücklagen				0,00	0,00	0,00	0,00	0,00	0,00
SA00	Nettoergebnis nach Zuw./Entn. Haushaltsrücklagen (Saldo 0 +/- SU23)				-118 900,98	-135 000,00	16 099,02			
Investive Gebarung										
SU 33	Summe Einzahlungen investive Gebarung							0,00	0,00	0,00
1/263000-042000	Betriebsausstattung		3415	2 41				2 500,00	2 500,00	
SU 34	Summe Auszahlungen investive Gebarung							2 500,00	2 500,00	0,00

		MVAG			Ergebnisrechnung			Finanzierungsrechnung		
		EH	FH	VCQU	RA 2023	VA 2023	RA - VA	RA 2023	VA 2023	RA - VA
SA2	Saldo (2) Geldfluss aus der Investiven Gebarung (33 – 34)							-2 500,00	-2 500,00	0,00
SA3	Saldo (3) Nettofinanzierungssaldo (Saldo 1 + Saldo 2)							-74 909,63	-92 500,00	17 590,37
Finanzierungstätigkeit										
SU 35	Summe Einzahlungen aus der Finanzierungstätigkeit							0,00	0,00	0,00
SU 36	Summe Auszahlungen aus der Finanzierungstätigkeit							0,00	0,00	0,00
SA4	Saldo (4) Geldfluss aus der Finanzierungstätigkeit (35 – 36)							0,00	0,00	0,00
SA5	Saldo (5) Geldfluss aus der voranschlagswirksamen Gebarung (Saldo 3 + Saldo 4)							-74 909,63	-92 500,00	17 590,37
264	Eislaufplätze und –hallen									
264000	Eislaufplätze und -hallen									
Operative Gebarung										
2/264000+811000	Einnahmen aus Vermietung u. Verpachtung	2115	3115	14	2 900,00	2 900,00		2 900,00	2 900,00	
SU 21 / 31	Summe Erträge / Einzahlungen operative Gebarung				2 900,00	2 900,00	0,00	2 900,00	2 900,00	0,00
1/264000-400000	Geringwertige Wirtschaftsgüter (GWG)	2221	3221	23	1 480,00		1 480,00	1 480,00		1 480,00
1/264000-600100	Strom	2222	3222	24	8 968,91	13 100,00	-4 131,09	8 968,91	13 100,00	-4 131,09
1/264000-613000	Instandhaltung v. sonst. Grundstückseinr.	2224	3224	24	42 019,31	52 600,00	-10 580,69	39 351,74	52 600,00	-13 248,26
1/264000-670000	Versicherungen	2222	3222	24	619,94	800,00	-180,06	619,94	800,00	-180,06
1/264000-711000	Gebühren für die Benützung von Gemeindegewässern u. -anlagen gemäß FAG	2225	3225	24	2 125,05	1 400,00	725,05	2 125,05	1 400,00	725,05
1/264000-720109	Kostenbeitrag Arbeiter	2225	3225	24	16 598,75	25 000,00	-8 401,25	9 476,25	25 000,00	-15 523,75
1/264000-720209	Kostenbeitrag Maschinen u. Geräte	2225	3225	24	1 787,05	5 500,00	-3 712,95	923,85	5 500,00	-4 576,15
1/264000-720309	Kostenbeitrag Material	2225	3225	24	178,75	500,00	-321,25	178,75	500,00	-321,25
SU 22 / 32	Summe Aufwendungen / Auszahlungen operative Gebarung				73 777,76	98 900,00	-25 122,24	63 124,49	98 900,00	-35 775,51
SA 0 / SA 1	(0) Nettoergebnis (21 - 22) / (1) Geldfluss operative Gebarung (31 – 32)				-70 877,76	-96 000,00	25 122,24	-60 224,49	-96 000,00	35 775,51
SU 23	Summe Haushaltsrücklagen				0,00	0,00	0,00	0,00	0,00	0,00
SA00	Nettoergebnis nach Zuw./Entn. Haushaltsrücklagen (Saldo 0 +/- SU23)				-70 877,76	-96 000,00	25 122,24			
Investive Gebarung										
SU 33	Summe Einzahlungen investive Gebarung							0,00	0,00	0,00
SU 34	Summe Auszahlungen investive Gebarung							0,00	0,00	0,00
SA2	Saldo (2) Geldfluss aus der Investiven Gebarung (33 – 34)							0,00	0,00	0,00
SA3	Saldo (3) Nettofinanzierungssaldo (Saldo 1 + Saldo 2)							-60 224,49	-96 000,00	35 775,51
Finanzierungstätigkeit										
SU 35	Summe Einzahlungen aus der Finanzierungstätigkeit							0,00	0,00	0,00
SU 36	Summe Auszahlungen aus der Finanzierungstätigkeit							0,00	0,00	0,00
SA4	Saldo (4) Geldfluss aus der Finanzierungstätigkeit (35 – 36)							0,00	0,00	0,00
SA5	Saldo (5) Geldfluss aus der voranschlagswirksamen Gebarung (Saldo 3 + Saldo 4)							-60 224,49	-96 000,00	35 775,51

		MVAG			Ergebnisrechnung			Finanzierungsrechnung		
		MVAG EH	MVAG FH	VCQU	RA 2023	VA 2023	RA - VA	RA 2023	VA 2023	RA - VA
265	Tennisplätze und -hallen									
265000	Tennisplätze und -hallen									
Operative Gebarung										
2/265000+810000	Erträge aus Leistungen (Umsatzbonus)	2114	3114	13	165,67		165,67	165,67		165,67
2/265000+811000	Einnahmen aus Vermietung u. Verpachtung Völkerm.Str.	2115	3115	14	73 772,47	66 500,00	7 272,47	74 222,59	66 500,00	7 722,59
2/265000+811010	Einn. aus Vermietung u. Verpacht. Kölnhof	2115	3115	14	68 174,71	70 000,00	-1 825,29	67 671,37	70 000,00	-2 328,63
2/265000+813000	Erträge aus der Auflösung von Investitionszuschüssen (Kapitaltransfers)	2127			8 249,85	8 200,00	49,85			
2/265000+860000	Transfers von Bund, Bundesfonds und Bundeskammern TH Hallenbad	2121	3121	15	16 499,96	29 900,00	-13 400,04	16 499,96	29 900,00	-13 400,04
2/265000+860001	Transfers von Bund, Bundesfonds und Bundeskammern TH Kölnhof	2121	3121	15	55 806,73	92 000,00	-36 193,27	55 806,73	92 000,00	-36 193,27
SU 21 / 31	Summe Erträge / Einzahlungen operative Gebarung				222 669,39	266 600,00	-43 930,61	214 366,32	258 400,00	-44 033,68
1/265000-451000	Brennstoffe	2221	3221	23	3 578,53	10 000,00	-6 421,47	3 578,53	10 000,00	-6 421,47
1/265000-459000	Sonstige Verbrauchsgüter	2221	3221	23	5 163,40	5 000,00	163,40	5 351,08	5 000,00	351,08
1/265000-510000	Geldbezüge der Vertragsbediensteten der Verwaltung	2211	3211	20	5 781,44	5 800,00	-18,56	5 781,44	5 800,00	-18,56
1/265000-565000	Mehrleistungsvergütungen	2211	3211	20		200,00	-200,00		200,00	-200,00
1/265000-580000	Dienstgeberbeiträge zum Ausgleichsfonds für Familienbeihilfen	2212	3212	20	214,27	300,00	-85,73	214,27	300,00	-85,73
1/265000-582000	Sonstige Dienstgeberbeiträge zur sozialen Sicherheit	2212	3212	20	1 143,32	1 200,00	-56,68	1 143,32	1 200,00	-56,68
1/265000-582400	Mitarbeitervorsorgekasse	2212	3212	20	88,48	100,00	-11,52	88,48	100,00	-11,52
1/265000-588000	Kommunalsteuer	2212	3212	20	173,44	200,00	-26,56	173,44	200,00	-26,56
1/265000-592000	Dotierung von Rückstellungen für Jubiläumswendungen	2214			163,72	200,00	-36,28			
1/265000-593000	Dotierung von Rückstellungen für nicht konsumierte Urlaube	2214			69,95		69,95			
1/265000-600100	Strom	2222	3222	24	26 335,25	36 300,00	-9 964,75	26 335,25	36 300,00	-9 964,75
1/265000-600101	Strom Kölnhof - Hallenbereich	2222	3222	24	14 950,77	21 600,00	-6 649,23	14 950,77	21 600,00	-6 649,23
1/265000-600102	Strom Kölnhof - Gastro	2222	3222	24	2 262,34	2 500,00	-237,66	2 070,00	2 500,00	-430,00
1/265000-600300	Fernwärme Kölnhof	2222	3222	24	19 282,24	20 500,00	-1 217,76	21 250,81	20 500,00	750,81
1/265000-614000	Instandhaltung von Gebäuden	2224	3224	24	52 708,86	55 000,00	-2 291,14	53 068,86	55 000,00	-1 931,14
1/265000-614010	Instandhaltung von Gebäuden Kölnhof	2224	3224	24	129 778,33	154 000,00	-24 221,67	119 258,33	154 000,00	-34 741,67
1/265000-616000	Instandhaltung von Maschinen und maschinellen Anlagen	2224	3224	24	3 486,55	4 000,00	-513,45	3 368,81	4 000,00	-631,19
1/265000-631000	Telekommunikationsdienste	2222	3222	24	383,04	400,00	-16,96	383,04	400,00	-16,96
1/265000-670000	Versicherungen	2222	3222	24	1 626,95	1 700,00	-73,05	1 626,95	1 700,00	-73,05
1/265000-670010	Versicherungen Kölnhof	2222	3222	24	4 076,02	4 100,00	-23,98	4 076,02	4 100,00	-23,98

		MVAG			Ergebnisrechnung			Finanzierungsrechnung		
		EH	FH	VCQU	RA 2023	VA 2023	RA - VA	RA 2023	VA 2023	RA - VA
1/265000-680300	Planmäßige Abschreibung	2226			68 954,07	69 000,00	-45,93			
1/265000-680700	Planmäßige Abschreibung - Amts-, Betriebs- und Geschäftsausstattung	2226			1 450,89	1 500,00	-49,11			
1/265000-683000	Verluste aus dem Abgang von Sachanlagen und immateriellen Vermögenswerten	2226			160,13		160,13			
1/265000-711000	Gebühren für die Benützung von Gemeindeeinr. u.- anlagen gemäß FAG	2225	3225	24	2 485,00	2 600,00	-115,00	2 485,00	2 600,00	-115,00
1/265000-711010	Gebühren für die Benützung von Gemeindeeinr. u.- anlagen gemäß FAG	2225	3225	24	4 354,41	5 500,00	-1 145,59	4 354,41	5 500,00	-1 145,59
1/265000-720109	Kostenbeitrag Arbeiter	2225	3225	24	137,50	700,00	-562,50	137,50	700,00	-562,50
1/265000-720209	Kostenbeitrag Maschinen u. Geräte	2225	3225	24	39,90	100,00	-60,10	39,90	100,00	-60,10
1/265000-728000	Entgelte für sonstige Leistungen	2225	3225	24	17 136,35	27 000,00	-9 863,65	17 083,55	27 000,00	-9 916,45
1/265000-728010	Entgelte f. sonst. Leist. v. Firmen Kölnhof	2225	3225	24	15 861,94	33 500,00	-17 638,06	15 861,94	33 500,00	-17 638,06
1/265000-728080	Kostensätze an Dritte Personalkosten	2225	3225	24	21 905,50	22 500,00	-594,50	21 820,07	22 500,00	-679,93
SU 22 / 32	Summe Aufwendungen / Auszahlungen operative Gebarung				403 752,59	485 500,00	-81 747,41	324 501,77	414 800,00	-90 298,23
SA 0 / SA 1	(0) Nettoergebnis (21 - 22) / (1) Geldfluss operative Gebarung (31 - 32)				-181 083,20	-218 900,00	37 816,80	-110 135,45	-156 400,00	46 264,55
SU 23	Summe Haushaltsrücklagen				0,00	0,00	0,00	0,00	0,00	0,00
SA00	Nettoergebnis nach Zuw./Entn. Haushaltsrücklagen (Saldo 0 +/- SU23)				-181 083,20	-218 900,00	37 816,80			
Investive Gebarung										
SU 33	Summe Einzahlungen investive Gebarung							0,00	0,00	0,00
SU 34	Summe Auszahlungen investive Gebarung							0,00	0,00	0,00
SA2	Saldo (2) Geldfluss aus der Investiven Gebarung (33 - 34)							0,00	0,00	0,00
SA3	Saldo (3) Nettofinanzierungssaldo (Saldo 1 + Saldo 2)							-110 135,45	-156 400,00	46 264,55
Finanzierungstätigkeit										
SU 35	Summe Einzahlungen aus der Finanzierungstätigkeit							0,00	0,00	0,00
SU 36	Summe Auszahlungen aus der Finanzierungstätigkeit							0,00	0,00	0,00
SA4	Saldo (4) Geldfluss aus der Finanzierungstätigkeit (35 - 36)							0,00	0,00	0,00
SA5	Saldo (5) Geldfluss aus der voranschlagswirksamen Gebarung (Saldo 3 + Saldo 4)							-110 135,45	-156 400,00	46 264,55
265010	Tennishalle Kölnhof									
Operative Gebarung										
2/265010+810000	Erträge aus Leistungen (Umsatzbonus)	2114	3114	13	197,50		197,50	197,50		197,50
2/265010+861000	Transfers von Ländern, Landesfonds und Landeskammern	2121	3121	15	25 650,00		25 650,00	25 650,00		25 650,00
SU 21 / 31	Summe Erträge / Einzahlungen operative Gebarung				25 847,50	0,00	25 847,50	25 847,50	0,00	25 847,50
1/265010-510000	Geldbezüge der Vertragsbediensteten der Verwaltung	2211	3211	20	5 781,44	5 800,00	-18,56	5 781,44	5 800,00	-18,56
1/265010-565000	Mehrleistungsvergütungen	2211	3211	20		200,00	-200,00		200,00	-200,00

		MVAG			Ergebnisrechnung			Finanzierungsrechnung		
		EH	FH	VCQU	RA 2023	VA 2023	RA - VA	RA 2023	VA 2023	RA - VA
1/265010-580000	Dienstgeberbeiträge zum Ausgleichsfonds für Familienbeihilfen	2212	3212	20	214,27	300,00	-85,73	214,27	300,00	-85,73
1/265010-582000	Sonstige Dienstgeberbeiträge zur sozialen Sicherheit	2212	3212	20	1 143,32	1 200,00	-56,68	1 143,32	1 200,00	-56,68
1/265010-582400	Mitarbeitervorsorgekasse	2212	3212	20	88,48	100,00	-11,52	88,48	100,00	-11,52
1/265010-588000	Kommunalsteuer	2212	3212	20	173,44	200,00	-26,56	173,44	200,00	-26,56
1/265010-592000	Dotierung von Rückstellungen für Jubiläumszuwendungen	2214			163,72	200,00	-36,28			
1/265010-593000	Dotierung von Rückstellungen für nicht konsumierte Urlaube	2214			69,95		69,95			
SU 22 / 32	Summe Aufwendungen / Auszahlungen operative Gebarung				7 634,62	8 000,00	-365,38	7 400,95	7 800,00	-399,05
SA 0 / SA 1	(0) Nettoergebnis (21 - 22) / (1) Geldfluss operative Gebarung (31 - 32)				18 212,88	-8 000,00	26 212,88	18 446,55	-7 800,00	26 246,55
SU 23	Summe Haushaltsrücklagen				0,00	0,00	0,00	0,00	0,00	0,00
SA00	Nettoergebnis nach Zuw./Entn. Haushaltsrücklagen (Saldo 0 +/- SU23)				18 212,88	-8 000,00	26 212,88			
Investive Gebarung										
SU 33	Summe Einzahlungen investive Gebarung							0,00	0,00	0,00
SU 34	Summe Auszahlungen investive Gebarung							0,00	0,00	0,00
SA2	Saldo (2) Geldfluss aus der Investiven Gebarung (33 - 34)							0,00	0,00	0,00
SA3	Saldo (3) Nettofinanzierungssaldo (Saldo 1 + Saldo 2)							18 446,55	-7 800,00	26 246,55
Finanzierungstätigkeit										
SU 35	Summe Einzahlungen aus der Finanzierungstätigkeit							0,00	0,00	0,00
SU 36	Summe Auszahlungen aus der Finanzierungstätigkeit							0,00	0,00	0,00
SA4	Saldo (4) Geldfluss aus der Finanzierungstätigkeit (35 - 36)							0,00	0,00	0,00
SA5	Saldo (5) Geldfluss aus der voranschlagswirksamen Gebarung (Saldo 3 + Saldo 4)							18 446,55	-7 800,00	26 246,55
269	Sonstige Einrichtungen und Maßnahmen									
269000	Sonstige Einrichtungen und Maßnahmen									
Operative Gebarung										
SU 21 / 31	Summe Erträge / Einzahlungen operative Gebarung				0,00	0,00	0,00	0,00	0,00	0,00
1/269000-720109	Kostenbeitrag Arbeiter	2225	3225	24	2 007,50	2 500,00	-492,50	2 007,50	2 500,00	-492,50
1/269000-720209	Kostenbeitrag Maschinen u. Geräte	2225	3225	24	460,90	800,00	-339,10	460,90	800,00	-339,10
1/269000-757001	Subventionen an Vereine	2234	3234	27	132 910,10	135 000,00	-2 089,90	127 292,10	135 000,00	-7 707,90
SU 22 / 32	Summe Aufwendungen / Auszahlungen operative Gebarung				135 378,50	138 300,00	-2 921,50	129 760,50	138 300,00	-8 539,50
SA 0 / SA 1	(0) Nettoergebnis (21 - 22) / (1) Geldfluss operative Gebarung (31 - 32)				-135 378,50	-138 300,00	2 921,50	-129 760,50	-138 300,00	8 539,50
SU 23	Summe Haushaltsrücklagen				0,00	0,00	0,00	0,00	0,00	0,00
SA00	Nettoergebnis nach Zuw./Entn. Haushaltsrücklagen (Saldo 0 +/- SU23)				-135 378,50	-138 300,00	2 921,50			
Investive Gebarung										
SU 33	Summe Einzahlungen investive Gebarung							0,00	0,00	0,00
SU 34	Summe Auszahlungen investive Gebarung							0,00	0,00	0,00

		MVAG			Ergebnisrechnung			Finanzierungsrechnung		
		EH	FH	VCQU	RA 2023	VA 2023	RA - VA	RA 2023	VA 2023	RA - VA
SA2	Saldo (2) Geldfluss aus der Investiven Gebarung (33 – 34)							0,00	0,00	0,00
SA3	Saldo (3) Nettofinanzierungssaldo (Saldo 1 + Saldo 2)							-129 760,50	-138 300,00	8 539,50
Finanzierungstätigkeit										
SU 35	Summe Einzahlungen aus der Finanzierungstätigkeit							0,00	0,00	0,00
SU 36	Summe Auszahlungen aus der Finanzierungstätigkeit							0,00	0,00	0,00
SA4	Saldo (4) Geldfluss aus der Finanzierungstätigkeit (35 – 36)							0,00	0,00	0,00
SA5	Saldo (5) Geldfluss aus der voranschlagswirksamen Gebarung (Saldo 3 + Saldo 4)							-129 760,50	-138 300,00	8 539,50
27	Erwachsenenbildung									
273	Volksbüchereien									
273000	Volksbüchereien									
Operative Gebarung										
2/273000+810000	Buchleihgebühren	2114	3114	13	15 461,24	14 000,00	1 461,24	15 461,24	14 000,00	1 461,24
2/273000+813000	Erträge aus der Auflösung von Investitionszuschüssen (Kapitaltransfers)	2127			3 032,00	3 000,00	32,00			
2/273000+817500	Erträge aus der Auflös. v. sonst. Rückst. - Jubiläumszuwendungen	2117			4 621,68		4 621,68			
2/273000+829000	Sonstige Erträge	2116	3116	18	150,00	200,00	-50,00	150,00	200,00	-50,00
2/273000+860000	Transfers von Bund, Bundesfonds und Bundeskammern	2121	3121	15	3 882,00	3 900,00	-18,00	3 882,00	3 900,00	-18,00
SU 21 / 31	Summe Erträge / Einzahlungen operative Gebarung				27 146,92	21 100,00	6 046,92	19 493,24	18 100,00	1 393,24
1/273000-400000	Geringwertige Wirtschaftsgüter (GWG)	2221	3221	23	741,46	800,00	-58,54	741,46	800,00	-58,54
1/273000-456000	Schreib-, Zeichen- und sonstige Büromittel	2221	3221	23	1 366,36	1 300,00	66,36	1 366,36	1 300,00	66,36
1/273000-457000	Druckwerke Bücherbeschaffung	2221	3221	23	13 122,33	13 000,00	122,33	13 220,45	13 000,00	220,45
1/273000-459000	Sonstige Verbrauchsgüter	2221	3221	23	996,39	900,00	96,39	1 006,21	900,00	106,21
1/273000-510000	Geldbezüge der Vertragsbediensteten der Verwaltung	2211	3211	20	27 305,32	27 300,00	5,32	27 305,32	27 300,00	5,32
1/273000-511000	Geldbezüge der Vertragsbediensteten in handwerklicher Verwendung	2211	3211	20	28 772,32	28 800,00	-27,68	28 772,32	28 800,00	-27,68
1/273000-565000	Mehrleistungsvergütungen	2211	3211	20	724,44	800,00	-75,56	724,44	800,00	-75,56
1/273000-569000	Sonstige Nebengebühren	2211	3211	20	1 289,88	1 300,00	-10,12	1 289,88	1 300,00	-10,12
1/273000-580000	Dienstgeberbeiträge zum Ausgleichsfonds für Familienbeihilfen	2212	3212	20	2 155,21	2 200,00	-44,79	2 155,21	2 200,00	-44,79
1/273000-582000	Sonstige Dienstgeberbeiträge zur sozialen Sicherheit	2212	3212	20	11 841,56	12 100,00	-258,44	11 841,56	12 100,00	-258,44
1/273000-582400	Mitarbeiterversorgungskasse	2212	3212	20	440,22	500,00	-59,78	440,22	500,00	-59,78
1/273000-591000	Dotierung von Rückstellungen für Abfertigungen	2214			1 934,68	1 700,00	234,68			

		MVAG			Ergebnisrechnung			Finanzierungsrechnung		
		EH	FH	VCQU	RA 2023	VA 2023	RA - VA	RA 2023	VA 2023	RA - VA
1/273000-592000	Dotierung von Rückstellungen für Jubiläumswendungen	2214			532,20	1 200,00	-667,80			
1/273000-593000	Dotierung von Rückstellungen für nicht konsumierte Urlaube	2214			1 238,82		1 238,82			
1/273000-600100	Strom	2222	3222	24	1 923,29	2 500,00	-576,71	1 572,28	2 500,00	-927,72
1/273000-600300	Fernwärme	2222	3222	24	3 532,16	3 600,00	-67,84	3 532,16	3 600,00	-67,84
1/273000-631000	Telekommunikationsdienste	2222	3222	24	721,08	800,00	-78,92	721,08	800,00	-78,92
1/273000-680300	Planmäßige Abschreibung	2226			7 211,85	7 200,00	11,85			
1/273000-680700	Planmäßige Abschreibung - Amts-, Betriebs- und Geschäftsausstattung	2226			7 214,48	6 900,00	314,48			
1/273000-700000	Mietzinse	2223	3223	24	6 000,00	6 000,00		6 000,00	6 000,00	
1/273000-720109	Kostenbeitrag Arbeiter	2225	3225	24		200,00	-200,00		200,00	-200,00
1/273000-720209	Kostenbeitrag Maschinen u. Geräte	2225	3225	24		100,00	-100,00		100,00	-100,00
1/273000-724000	Reisegebühren	2225	3225	24		100,00	-100,00		100,00	-100,00
1/273000-728000	Entgelte für sonstige Leistungen	2225	3225	24	12 000,46	12 800,00	-799,54	11 948,85	12 800,00	-851,15
1/273000-728080	Kostensätze an Dritte Personalkosten	2225	3225	24	64 284,00	64 000,00	284,00	63 450,27	64 000,00	-549,73
SU 22 / 32	Summe Aufwendungen / Auszahlungen operative Gebarung				195 348,51	196 100,00	-751,49	176 088,07	179 100,00	-3 011,93
SA 0 / SA 1	(0) Nettoergebnis (21 - 22) / (1) Geldfluss operative Gebarung (31 - 32)				-168 201,59	-175 000,00	6 798,41	-156 594,83	-161 000,00	4 405,17
SU 23	Summe Haushaltsrücklagen				0,00	0,00	0,00	0,00	0,00	0,00
SA00	Nettoergebnis nach Zuw./Entn. Haushaltsrücklagen (Saldo 0 +/- SU23)				-168 201,59	-175 000,00	6 798,41			
Investive Gebarung										
SU 33	Summe Einzahlungen investive Gebarung							0,00	0,00	0,00
1/273000-042000	Amts-, Betriebs- und Geschäftsausstattung		3415	2 41				310,00	500,00	-190,00
SU 34	Summe Auszahlungen investive Gebarung							310,00	500,00	-190,00
SA2	Saldo (2) Geldfluss aus der Investiven Gebarung (33 - 34)							-310,00	-500,00	190,00
SA3	Saldo (3) Nettofinanzierungssaldo (Saldo 1 + Saldo 2)							-156 904,83	-161 500,00	4 595,17
Finanzierungstätigkeit										
SU 35	Summe Einzahlungen aus der Finanzierungstätigkeit							0,00	0,00	0,00
SU 36	Summe Auszahlungen aus der Finanzierungstätigkeit							0,00	0,00	0,00
SA4	Saldo (4) Geldfluss aus der Finanzierungstätigkeit (35 - 36)							0,00	0,00	0,00
SA5	Saldo (5) Geldfluss aus der voranschlagswirksamen Gebarung (Saldo 3 + Saldo 4)							-156 904,83	-161 500,00	4 595,17

		MVAG	MVAG	VCQU	Ergebnisrechnung			Finanzierungsrechnung		
		EH	FH		RA 2023	VA 2023	RA - VA	RA 2023	VA 2023	RA - VA
3 Kunst, Kultur und Kultus										
30	Gesonderte Verwaltung									
300	Kulturamt									
300000	Kulturamt									
Operative Gebarung										
2/300000+861000	Transfers von Ländern, Landesfonds und Landesammern	2121	3121	15	500,00		500,00	500,00		500,00
2/300000+861100	Transfers von Ländern, Landesfonds und Landesammern - BZ operative Gebarung	2121	3121	15	1 000,00	1 000,00		1 000,00	1 000,00	
SU 21 / 31	Summe Erträge / Einzahlungen operative Gebarung				1 500,00	1 000,00	500,00	1 500,00	1 000,00	500,00
1/300000-670000	Versicherungen	2222	3222	24	747,97	800,00	-52,03	747,97	800,00	-52,03
1/300000-680200	Planmäßige Abschreibung	2226			14 619,46	14 600,00	19,46			
1/300000-757001	Subventionen an Vereine	2234	3234	27	70 260,20	80 000,00	-9 739,80	73 844,38	80 000,00	-6 155,62
SU 22 / 32	Summe Aufwendungen / Auszahlungen operative Gebarung				85 627,63	95 400,00	-9 772,37	74 592,35	80 800,00	-6 207,65
SA 0 / SA 1	(0) Nettoergebnis (21 - 22) / (1) Geldfluss operative Gebarung (31 - 32)				-84 127,63	-94 400,00	10 272,37	-73 092,35	-79 800,00	6 707,65
SU 23	Summe Haushaltsrücklagen				0,00	0,00	0,00	0,00	0,00	0,00
SA00	Nettoergebnis nach Zuw./Entn. Haushaltsrücklagen (Saldo 0 +/- SU23)				-84 127,63	-94 400,00	10 272,37			
Investive Gebarung										
SU 33	Summe Einzahlungen investive Gebarung							0,00	0,00	0,00
SU 34	Summe Auszahlungen investive Gebarung							0,00	0,00	0,00
SA2	Saldo (2) Geldfluss aus der Investiven Gebarung (33 - 34)							0,00	0,00	0,00
SA3	Saldo (3) Nettofinanzierungssaldo (Saldo 1 + Saldo 2)							-73 092,35	-79 800,00	6 707,65
Finanzierungstätigkeit										
SU 35	Summe Einzahlungen aus der Finanzierungstätigkeit							0,00	0,00	0,00
SU 36	Summe Auszahlungen aus der Finanzierungstätigkeit							0,00	0,00	0,00
SA4	Saldo (4) Geldfluss aus der Finanzierungstätigkeit (35 - 36)							0,00	0,00	0,00
SA5	Saldo (5) Geldfluss aus der voranschlagswirksamen Gebarung (Saldo 3 + Saldo 4)							-73 092,35	-79 800,00	6 707,65
32	Musik und darstellende Kunst									
322	Maßnahmen zur Förderung der Musikpflege									
322000	Maßnahmen zur Förderung der Musikpflege									
Operative Gebarung										
2/322000+829000	Sonstige Einnahmen	2116	3116	18	5 876,33	6 000,00	-123,67	5 876,33	6 000,00	-123,67

		MVAG			Ergebnisrechnung			Finanzierungsrechnung		
		EH	FH	VCQU	RA 2023	VA 2023	RA - VA	RA 2023	VA 2023	RA - VA
2/322000+862000	Transfers von Gemeinden, Gemeindeverbände (ohne marktbestimmte Tätigkeit) und Gemeindefonds	2121	3121	15	21 644,00	21 900,00	-256,00	21 287,81	21 900,00	-612,19
SU 21 / 31	Summe Erträge / Einzahlungen operative Gebarung				27 520,33	27 900,00	-379,67	27 164,14	27 900,00	-735,86
1/322000-400000	Geringwertige Wirtschaftsgüter (GWG)	2221	3221	23	405,00	1 000,00	-595,00	405,00	1 000,00	-595,00
1/322000-456000	Schreib-, Zeichen- und sonstige Büromittel	2221	3221	23	1 677,24	2 000,00	-322,76	1 605,78	2 000,00	-394,22
1/322000-618000	Instandhaltung von sonstigen Anlagen	2224	3224	24	2 710,22	2 500,00	210,22	2 710,22	2 500,00	210,22
1/322000-631000	Telekommunikationsdienste	2222	3222	24	789,24	1 500,00	-710,76	789,24	1 500,00	-710,76
1/322000-680700	Planmäßige Abschreibung - Amts-, Betriebs- und Geschäftsausstattung	2226			1 755,18	1 500,00	255,18			
1/322000-700000	Mietzinse	2223	3223	24	106 182,22	106 300,00	-117,78	106 182,22	106 300,00	-117,78
1/322000-728000	Entgelte für sonstige Leistungen	2225	3225	24	2 309,66	8 500,00	-6 190,34	2 960,86	8 500,00	-5 539,14
1/322000-728080	Kostensätze an Dritte Personalkosten	2225	3225	24	11 819,74	18 900,00	-7 080,26	14 919,86	18 900,00	-3 980,14
SU 22 / 32	Summe Aufwendungen / Auszahlungen operative Gebarung				127 648,50	142 200,00	-14 551,50	129 573,18	140 700,00	-11 126,82
SA 0 / SA 1	(0) Nettoergebnis (21 - 22) / (1) Geldfluss operative Gebarung (31 - 32)				-100 128,17	-114 300,00	14 171,83	-102 409,04	-112 800,00	10 390,96
SU 23	Summe Haushaltsrücklagen				0,00	0,00	0,00	0,00	0,00	0,00
SA00	Nettoergebnis nach Zuw./Entn. Haushaltsrücklagen (Saldo 0 +/- SU23)				-100 128,17	-114 300,00	14 171,83			
Investive Gebarung										
SU 33	Summe Einzahlungen investive Gebarung							0,00	0,00	0,00
1/322000-042000	Amtsausstattung		3415	2 41				2 089,00	7 000,00	-4 911,00
SU 34	Summe Auszahlungen investive Gebarung							2 089,00	7 000,00	-4 911,00
SA2	Saldo (2) Geldfluss aus der Investiven Gebarung (33 - 34)							-2 089,00	-7 000,00	4 911,00
SA3	Saldo (3) Nettofinanzierungssaldo (Saldo 1 + Saldo 2)							-104 498,04	-119 800,00	15 301,96
Finanzierungstätigkeit										
SU 35	Summe Einzahlungen aus der Finanzierungstätigkeit							0,00	0,00	0,00
SU 36	Summe Auszahlungen aus der Finanzierungstätigkeit							0,00	0,00	0,00
SA4	Saldo (4) Geldfluss aus der Finanzierungstätigkeit (35 - 36)							0,00	0,00	0,00
SA5	Saldo (5) Geldfluss aus der voranschlagswirksamen Gebarung (Saldo 3 + Saldo 4)							-104 498,04	-119 800,00	15 301,96
34	Museen und sonstige Sammlungen									
340	Museen									
340000	Museen									
Operative Gebarung										
2/340000+808000	Veräußerungen von Druckwerken	2116	3116	16		200,00	-200,00		200,00	-200,00
2/340000+808010	Veräußerungen von Getränken	2116	3116	16	599,17	700,00	-100,83	599,17	700,00	-100,83
2/340000+810000	Eintrittsgebühren Verkehrsmuseum	2114	3114	13	29 156,66	24 000,00	5 156,66	29 323,92	24 000,00	5 323,92

		MVAG			Ergebnisrechnung			Finanzierungsrechnung		
		MVAG	MVAG	VCQU	RA 2023	VA 2023	RA - VA	RA 2023	VA 2023	RA - VA
		EH	FH							
2/340000+813000	Erträge aus der Auflösung von Investitionszuschüssen (Kapitaltransfers)	2127			1 500,00		1 500,00			
2/340000+828000	Rückersätze von Aufwendungen	2116	3116	18	72,50		72,50	72,50		72,50
2/340000+829000	Sonstige Einnahmen	2116	3116	18	3 419,01	4 500,00	-1 080,99	3 410,11	4 500,00	-1 089,89
2/340000+861000	Transfers von Ländern, Landesfonds und Landeskammern	2121	3121	15	5 000,00		5 000,00	5 000,00		5 000,00
SU 21 / 31	Summe Erträge / Einzahlungen operative Gebarung				39 747,34	29 400,00	10 347,34	38 405,70	29 400,00	9 005,70
1/340000-400000	Geringwertige Wirtschaftsgüter (GWG)	2221	3221	23	1 520,45	4 000,00	-2 479,55	1 520,45	4 000,00	-2 479,55
1/340000-430000	Lebensmittel u. Getränke	2221	3221	23	395,85	500,00	-104,15	395,85	500,00	-104,15
1/340000-457000	Druckwerke	2221	3221	23	253,50	300,00	-46,50	253,50	300,00	-46,50
1/340000-459000	Sonstige Verbrauchsgüter	2221	3221	23	2 500,29	1 300,00	1 200,29	2 079,29	1 300,00	779,29
1/340000-600100	Strom	2222	3222	24	34 036,19	42 800,00	-8 763,81	43 515,17	42 800,00	715,17
1/340000-631000	Telekommunikationsdienste	2222	3222	24	1 098,02	1 300,00	-201,98	1 072,38	1 300,00	-227,62
1/340000-680700	Planmäßige Abschreibung - Amts-, Betriebs- und Geschäftsausstattung	2226			4 935,76	300,00	4 635,76			
1/340000-683000	Verluste aus dem Abgang von Sachanlagen und immateriellen Vermögenswerten	2226			49,90		49,90			
1/340000-700000	Mietzinse	2223	3223	24	69 418,74	69 500,00	-81,26	69 418,74	69 500,00	-81,26
1/340000-720109	Kostenbeitrag Arbeiter	2225	3225	24	3 390,00	4 000,00	-610,00	3 390,00	4 000,00	-610,00
1/340000-720209	Kostenbeitrag Maschinen u. Geräte	2225	3225	24	78,40	200,00	-121,60	78,40	200,00	-121,60
1/340000-720309	Kostenbeitrag Material	2225	3225	24		100,00	-100,00		100,00	-100,00
1/340000-728000	Entgelte für sonstige Leistungen	2225	3225	24	31 634,92	33 500,00	-1 865,08	30 461,60	33 500,00	-3 038,40
1/340000-728080	Kostensätze an Dritte Personalkosten	2225	3225	24	79 682,19	81 000,00	-1 317,81	73 301,26	81 000,00	-7 698,74
1/340000-757000	Lfd.Transferzahlg. an priv. Institutionen	2234	3234	27	8 000,00	8 000,00		8 000,00	8 000,00	
SU 22 / 32	Summe Aufwendungen / Auszahlungen operative Gebarung				236 994,21	246 800,00	-9 805,79	233 486,64	246 500,00	-13 013,36
SA 0 / SA 1	(0) Nettoergebnis (21 - 22) / (1) Geldfluss operative Gebarung (31 - 32)				-197 246,87	-217 400,00	20 153,13	-195 080,94	-217 100,00	22 019,06
SU 23	Summe Haushaltsrücklagen				0,00	0,00	0,00	0,00	0,00	0,00
SA00	Nettoergebnis nach Zuw./Entn. Haushaltsrücklagen (Saldo 0 +/- SU23)				-197 246,87	-217 400,00	20 153,13			
Investive Gebarung										
2/340000+301200	Kapitaltransfers von Ländern, Landesfonds und Landeskammern		3331	2 33				10 000,00	10 000,00	
SU 33	Summe Einzahlungen investive Gebarung							10 000,00	10 000,00	0,00
1/340000-042000	Betriebsausstattung		3415	2 41				45 360,27	10 000,00	35 360,27
SU 34	Summe Auszahlungen investive Gebarung							45 360,27	10 000,00	35 360,27
SA2	Saldo (2) Geldfluss aus der Investiven Gebarung (33 - 34)							-35 360,27	0,00	-35 360,27
SA3	Saldo (3) Nettofinanzierungssaldo (Saldo 1 + Saldo 2)							-230 441,21	-217 100,00	-13 341,21
Finanzierungstätigkeit										
SU 35	Summe Einzahlungen aus der Finanzierungstätigkeit							0,00	0,00	0,00
SU 36	Summe Auszahlungen aus der Finanzierungstätigkeit							0,00	0,00	0,00

	MVAG	MVAG	VCQU	Ergebnisrechnung			Finanzierungsrechnung			
				EH	FH	RA 2023	VA 2023	RA - VA	RA 2023	VA 2023
SA4								0,00	0,00	0,00
SA5								-230 441,21	-217 100,00	-13 341,21
341										
341000										
Operative Gebarung										
SU 21 / 31								0,00	0,00	0,00
1/341000-659000								188,95	200,00	-11,05
SU 22 / 32								188,95	200,00	-11,05
SA 0 / SA 1								-188,95	-200,00	11,05
SU 23								0,00	0,00	0,00
SA00								-188,95	-200,00	11,05
Investive Gebarung										
SU 33								0,00	0,00	0,00
SU 34								0,00	0,00	0,00
SA2								0,00	0,00	0,00
SA3								-188,95	-200,00	11,05
Finanzierungstätigkeit										
SU 35								0,00	0,00	0,00
SU 36								0,00	0,00	0,00
SA4								0,00	0,00	0,00
SA5								-188,95	-200,00	11,05
35										
351										
351000										
Operative Gebarung										
SU 21 / 31								0,00	0,00	0,00
1/351000-728000								2 000,00	-2 000,00	
SU 22 / 32								0,00	2 000,00	-2 000,00
SA 0 / SA 1								0,00	-2 000,00	2 000,00
SU 23								0,00	0,00	0,00
SA00								0,00	-2 000,00	2 000,00
Investive Gebarung										
SU 33								0,00	0,00	0,00
1/351000-046000								4 500,00		4 500,00
SU 34								4 500,00	0,00	4 500,00

	MVAG	MVAG	VCQU	Ergebnisrechnung			Finanzierungsrechnung			
				EH	FH	RA 2023	VA 2023	RA - VA	RA 2023	VA 2023
SA2								-4 500,00	0,00	-4 500,00
SA3								-4 500,00	-2 000,00	-2 500,00
Finanzierungstätigkeit										
SU 35								0,00	0,00	0,00
SU 36								0,00	0,00	0,00
SA4								0,00	0,00	0,00
SA5								-4 500,00	-2 000,00	-2 500,00
36										
361										
361000										
Operative Gebarung										
SU 21 / 31								0,00	0,00	0,00
1/361000-400000				2221	3221	23		200,00	-200,00	200,00
1/361000-600100				2222	3222	24	1 116,69	1 600,00	-483,31	1 178,68
1/361000-600300				2222	3222	24	4 823,62	4 900,00	-76,38	4 823,62
1/361000-631000				2222	3222	24	122,74	200,00	-77,26	122,74
1/361000-680700				2226			4 868,76	4 900,00	-31,24	
1/361000-700000				2223	3223	24	9 016,56	9 100,00	-83,44	9 016,56
1/361000-720109				2225	3225	24	400,00	700,00	-300,00	400,00
1/361000-720209				2225	3225	24	7,70	200,00	-192,30	7,70
1/361000-728000				2225	3225	24	3 438,80	5 000,00	-1 561,20	2 140,40
SU 22 / 32							23 794,87	26 800,00	-3 005,13	17 689,70
SA 0 / SA 1							-23 794,87	-26 800,00	3 005,13	-17 689,70
SU 23							0,00	0,00	0,00	0,00
SA00							-23 794,87	-26 800,00	3 005,13	
Investive Gebarung										
SU 33								0,00	0,00	0,00
SU 34								0,00	0,00	0,00
SA2								0,00	0,00	0,00
SA3								-17 689,70	-21 900,00	4 210,30
Finanzierungstätigkeit										
SU 35								0,00	0,00	0,00
SU 36								0,00	0,00	0,00
SA4								0,00	0,00	0,00

		MVAG MVAG VCQU			Ergebnisrechnung			Finanzierungsrechnung		
		EH	FH		RA 2023	VA 2023	RA - VA	RA 2023	VA 2023	RA - VA
SA5	Saldo (5) Geldfluss aus der voranschlagswirksamen Gebarung (Saldo 3 + Saldo 4)							-17 689,70	-21 900,00	4 210,30
362	Denkmalpflege									
362000	Denkmalpflege									
	Operative Gebarung									
SU 21 / 31	Summe Erträge / Einzahlungen operative Gebarung				0,00	0,00	0,00	0,00	0,00	0,00
1/362000-619000	Instandhaltung von Sonderanlagen Denkmalerhaltung	2224	3224	24	15 872,82	25 000,00	-9 127,18	15 433,57	25 000,00	-9 566,43
1/362000-710000	Öffentliche Abgaben, ohne Gebühren gemäß FAG	2225	3225	24	94,16	100,00	-5,84	94,16	100,00	-5,84
1/362000-720109	Kostenbeitrag Arbeiter	2225	3225	24	55,00	2 500,00	-2 445,00	55,00	2 500,00	-2 445,00
1/362000-720209	Kostenbeitrag Maschinen u. Geräte	2225	3225	24	4,80	500,00	-495,20	4,80	500,00	-495,20
1/362000-720309	Kostenbeitrag Material	2225	3225	24		500,00	-500,00		500,00	-500,00
SU 22 / 32	Summe Aufwendungen / Auszahlungen operative Gebarung				16 026,78	28 600,00	-12 573,22	15 587,53	28 600,00	-13 012,47
SA 0 / SA 1	(0) Nettoergebnis (21 - 22) / (1) Geldfluss operative Gebarung (31 - 32)				-16 026,78	-28 600,00	12 573,22	-15 587,53	-28 600,00	13 012,47
SU 23	Summe Haushaltsrücklagen				0,00	0,00	0,00	0,00	0,00	0,00
SA00	Nettoergebnis nach Zuw./Entn. Haushaltsrücklagen (Saldo 0 +/- SU23)				-16 026,78	-28 600,00	12 573,22			
	Investive Gebarung									
SU 33	Summe Einzahlungen investive Gebarung							0,00	0,00	0,00
SU 34	Summe Auszahlungen investive Gebarung							0,00	0,00	0,00
SA2	Saldo (2) Geldfluss aus der Investiven Gebarung (33 - 34)							0,00	0,00	0,00
SA3	Saldo (3) Nettofinanzierungssaldo (Saldo 1 + Saldo 2)							-15 587,53	-28 600,00	13 012,47
	Finanzierungstätigkeit									
SU 35	Summe Einzahlungen aus der Finanzierungstätigkeit							0,00	0,00	0,00
SU 36	Summe Auszahlungen aus der Finanzierungstätigkeit							0,00	0,00	0,00
SA4	Saldo (4) Geldfluss aus der Finanzierungstätigkeit (35 - 36)							0,00	0,00	0,00
SA5	Saldo (5) Geldfluss aus der voranschlagswirksamen Gebarung (Saldo 3 + Saldo 4)							-15 587,53	-28 600,00	13 012,47
363	Altstadterhaltung und Ortsbildpflege									
363000	Altstadterhaltung und Ortsbildpflege									
	Operative Gebarung									
2/363000+813000	Erträge aus der Auflösung von Investitionszuschüssen (Kapitaltransfers)		2127		1 863,64	1 900,00	-36,36			
SU 21 / 31	Summe Erträge / Einzahlungen operative Gebarung				1 863,64	1 900,00	-36,36	0,00	0,00	0,00
1/363000-400000	Geringwertige Wirtschaftsgüter (GWG)	2221	3221	23	437,04	500,00	-62,96	437,04	500,00	-62,96
1/363000-459000	Sonstige Verbrauchsgüter	2221	3221	23	3 347,01	3 500,00	-152,99	4 012,53	3 500,00	512,53
1/363000-610000	Instandh. v. Gartenanlagen	2224	3224	24	37 102,64	35 000,00	2 102,64	37 102,64	35 000,00	2 102,64
1/363000-650900	Zinsen für Finanzschulden in Euro - sonstige (inneres Darlehen)	2241	3241	25	1 874,63	1 900,00	-25,37	1 874,63	1 900,00	-25,37

		MVAG			Ergebnisrechnung			Finanzierungsrechnung		
		EH	FH	VCQU	RA 2023	VA 2023	RA - VA	RA 2023	VA 2023	RA - VA
1/363000-680400	Planmäßige Abschreibung	2226			498,91		498,91			
1/363000-680700	Planmäßige Abschreibung	2226			1 706,89	1 700,00	6,89			
1/363000-720109	Kostenbeitrag Arbeiter	2225	3225	24	1 991,60	3 000,00	-1 008,40	1 991,60	3 000,00	-1 008,40
1/363000-720209	Kostenbeitrag Maschinen u. Geräte	2225	3225	24	575,24	1 000,00	-424,76	575,24	1 000,00	-424,76
1/363000-720309	Kostenbeitrag Material	2225	3225	24		200,00	-200,00		200,00	-200,00
1/363000-728000	Entgelte für sonstige Leistungen	2225	3225	24	9 887,60	10 500,00	-612,40	13 427,73	10 500,00	2 927,73
SU 22 / 32	Summe Aufwendungen / Auszahlungen operative Gebarung				57 421,56	57 300,00	121,56	59 421,41	55 600,00	3 821,41
SA 0 / SA 1	(0) Nettoergebnis (21 - 22) / (1) Geldfluss operative Gebarung (31 - 32)				-55 557,92	-55 400,00	-157,92	-59 421,41	-55 600,00	-3 821,41
1/363000-794000	Zuweisung an zweckgebundene Haushaltsrücklagen	2401			23 128,85	23 100,00	-28,85			
SU 23	Summe Haushaltsrücklagen				-23 128,85	-23 100,00	-28,85	0,00	0,00	0,00
SA00	Nettoergebnis nach Zuw./Entn. Haushaltsrücklagen (Saldo 0 +/- SU23)				-78 686,77	-78 500,00	-186,77			
Investive Gebarung										
SU 33	Summe Einzahlungen investive Gebarung							0,00	0,00	0,00
1/363000-004000	Wasser- und Abwasserbauten und -anlagen		3412	2 40				1 047,80	2 000,00	-952,20
1/363000-042000	Amts-, Betriebs- und Geschäftsausstattung		3415	2 41					2 000,00	-2 000,00
SU 34	Summe Auszahlungen investive Gebarung							1 047,80	4 000,00	-2 952,20
SA2	Saldo (2) Geldfluss aus der Investiven Gebarung (33 - 34)							-1 047,80	-4 000,00	2 952,20
SA3	Saldo (3) Nettofinanzierungssaldo (Saldo 1 + Saldo 2)							-60 469,21	-59 600,00	-869,21
Finanzierungstätigkeit										
SU 35	Summe Einzahlungen aus der Finanzierungstätigkeit							0,00	0,00	0,00
SU 36	Summe Auszahlungen aus der Finanzierungstätigkeit							0,00	0,00	0,00
SA4	Saldo (4) Geldfluss aus der Finanzierungstätigkeit (35 - 36)							0,00	0,00	0,00
SA5	Saldo (5) Geldfluss aus der voranschlagswirksamen Gebarung (Saldo 3 + Saldo 4)							-60 469,21	-59 600,00	-869,21
38	Sonstige Kulturpflege									
380	Einrichtungen der Kulturpflege									
380000	Einrichtungen der Kulturpflege Veranstaltungshalle									
Operative Gebarung										
2/380000+811000	Einnahmen aus Vermietung und Verpachtung	2115	3115	14	16 083,30	75 800,00	-59 716,70	16 083,30	75 800,00	-59 716,70
2/380000+828000	Rückersätze von Aufwendungen	2116	3116	18	500 000,00	500 000,00		500 000,00	500 000,00	
2/380000+829000	Sonstige Einnahmen (Versicherung)	2116	3116	18	2 528,80	2 500,00	28,80	2 528,80	2 500,00	28,80
2/380000+860000	Transfers von Bund, Bundesfonds und Bundeskammern	2121	3121	15		18 300,00	-18 300,00		18 300,00	-18 300,00

		MVAG			Ergebnisrechnung			Finanzierungsrechnung		
		EH	FH	VCQU	RA 2023	VA 2023	RA - VA	RA 2023	VA 2023	RA - VA
2/380000+861100	Transfers von Ländern, Landesfonds und Landesammern - Bedarfszuweisungsmittel operative Gebarung	2121	3121	15	150 000,00	150 000,00		150 000,00	150 000,00	
SU 21 / 31	Summe Erträge / Einzahlungen operative Gebarung				668 612,10	746 600,00	-77 987,90	668 612,10	746 600,00	-77 987,90
1/380000-400000	Geringwertige Wirtschaftsgüter (GWG)	2221	3221	23	523,48	400,00	123,48	523,48	400,00	123,48
1/380000-454000	Reinigungsmittel	2221	3221	23	5 892,55	5 500,00	392,55	5 892,55	5 500,00	392,55
1/380000-459000	Sonstige Verbrauchsgüter	2221	3221	23	9 090,05	9 200,00	-109,95	9 090,05	9 200,00	-109,95
1/380000-600100	Strom	2222	3222	24	43 468,35	39 000,00	4 468,35	26 117,23	39 000,00	-12 882,77
1/380000-600300	Fernwärme	2222	3222	24	41 519,32	35 000,00	6 519,32	36 429,15	35 000,00	1 429,15
1/380000-614000	Instandhaltung von Gebäuden	2224	3224	24	40 808,82	41 100,00	-291,18	25 858,82	41 100,00	-15 241,18
1/380000-631000	Telekommunikationsdienste	2222	3222	24	1 489,52	1 500,00	-10,48	1 484,26	1 500,00	-15,74
1/380000-670000	Versicherungen	2222	3222	24	4 616,71	4 700,00	-83,29	4 616,71	4 700,00	-83,29
1/380000-700000	Pachtzinse	2223	3223	24	142 359,16	142 400,00	-40,84	142 359,16	142 400,00	-40,84
1/380000-710000	Öffentliche Abgaben (Ausgaben), ohne Gebühren gemäß FAG	2225	3225	24	3 617,76	3 700,00	-82,24	3 617,76	3 700,00	-82,24
1/380000-711000	Gebühren für die Benützung von Gemeindeeinr. u.- anlagen gemäß FAG	2225	3225	24	3 699,55	4 000,00	-300,45	3 699,55	4 000,00	-300,45
1/380000-720109	Kostenbeitrag Arbeiter	2225	3225	24	137,50	1 000,00	-862,50	137,50	1 000,00	-862,50
1/380000-720209	Kostenbeitrag Maschinen u. Geräte	2225	3225	24	7,20	100,00	-92,80	7,20	100,00	-92,80
1/380000-720309	Kostenbeitrag Material	2225	3225	24		100,00	-100,00		100,00	-100,00
1/380000-728000	Entgelte für sonstige Leistungen	2225	3225	24	42 613,19	45 000,00	-2 386,81	39 324,89	45 000,00	-5 675,11
1/380000-728080	Kostensätze an Dritte Personalkosten	2225	3225	24	61 996,42	63 000,00	-1 003,58	61 720,18	63 000,00	-1 279,82
SU 22 / 32	Summe Aufwendungen / Auszahlungen operative Gebarung				401 839,58	395 700,00	6 139,58	360 878,49	395 700,00	-34 821,51
SA 0 / SA 1	(0) Nettoergebnis (21 - 22) / (1) Geldfluss operative Gebarung (31 - 32)				266 772,52	350 900,00	-84 127,48	307 733,61	350 900,00	-43 166,39
SU 23	Summe Haushaltsrücklagen				0,00	0,00	0,00	0,00	0,00	0,00
SA00	Nettoergebnis nach Zuw./Entn. Haushaltsrücklagen (Saldo 0 +/- SU23)				266 772,52	350 900,00	-84 127,48			
Investive Gebarung										
SU 33	Summe Einzahlungen investive Gebarung							0,00	0,00	0,00
SU 34	Summe Auszahlungen investive Gebarung							0,00	0,00	0,00
SA2	Saldo (2) Geldfluss aus der Investiven Gebarung (33 - 34)							0,00	0,00	0,00
SA3	Saldo (3) Nettofinanzierungssaldo (Saldo 1 + Saldo 2)							307 733,61	350 900,00	-43 166,39
Finanzierungstätigkeit										
SU 35	Summe Einzahlungen aus der Finanzierungstätigkeit							0,00	0,00	0,00
SU 36	Summe Auszahlungen aus der Finanzierungstätigkeit							0,00	0,00	0,00
SA4	Saldo (4) Geldfluss aus der Finanzierungstätigkeit (35 - 36)							0,00	0,00	0,00
SA5	Saldo (5) Geldfluss aus der voranschlagswirksamen Gebarung (Saldo 3 + Saldo 4)							307 733,61	350 900,00	-43 166,39

		MVAG			Ergebnisrechnung			Finanzierungsrechnung		
		EH	FH	VCQU	RA 2023	VA 2023	RA - VA	RA 2023	VA 2023	RA - VA
4 Soziale Wohlfahrt und Wohnbauförderung										
41	Allgemeine öffentliche Wohlfahrt									
411	Maßnahmen der allgemeinen Sozialhilfe									
411000	Maßnahmen der allgemeinen Sozialhilfe									
Operative Gebarung										
2/411000+828000	Rückersätze von Ausgaben	2116	3116	18	255 026,82	255 100,00	-73,18	255 026,82	255 100,00	-73,18
2/411000+861400	Transfers von Ländern, Landesfonds und Landesammern - Ktn. Zuschlagsabgabengesetz - Gutschrift	2121	3121	15	20 562,44	20 600,00	-37,56	20 562,44	20 600,00	-37,56
SU 21 / 31	Summe Erträge / Einzahlungen operative Gebarung				275 589,26	275 700,00	-110,74	275 589,26	275 700,00	-110,74
1/411000-751600	Transfers an Länder, Landesfonds und Landesammern - Sozialhilfe Kopfquote	2231	3231	26	5 139 921,51	5 172 500,00	-32 578,49	5 145 656,51	5 172 500,00	-26 843,49
1/411000-752300	Sozialhilfeverbandsumlage	2231	3231	26	113 222,77	113 300,00	-77,23	113 222,77	113 300,00	-77,23
SU 22 / 32	Summe Aufwendungen / Auszahlungen operative Gebarung				5 253 144,28	5 285 800,00	-32 655,72	5 258 879,28	5 285 800,00	-26 920,72
SA 0 / SA 1	(0) Nettoergebnis (21 - 22) / (1) Geldfluss operative Gebarung (31 - 32)				-4 977 555,02	-5 010 100,00	32 544,98	-4 983 290,02	-5 010 100,00	26 809,98
SU 23	Summe Haushaltsrücklagen				0,00	0,00	0,00	0,00	0,00	0,00
SA00	Nettoergebnis nach Zuw./Entn. Haushaltsrücklagen (Saldo 0 +/- SU23)				-4 977 555,02	-5 010 100,00	32 544,98			
Investive Gebarung										
SU 33	Summe Einzahlungen investive Gebarung							0,00	0,00	0,00
SU 34	Summe Auszahlungen investive Gebarung							0,00	0,00	0,00
SA2	Saldo (2) Geldfluss aus der Investiven Gebarung (33 - 34)							0,00	0,00	0,00
SA3	Saldo (3) Nettofinanzierungssaldo (Saldo 1 + Saldo 2)							-4 983 290,02	-5 010 100,00	26 809,98
Finanzierungstätigkeit										
SU 35	Summe Einzahlungen aus der Finanzierungstätigkeit							0,00	0,00	0,00
SU 36	Summe Auszahlungen aus der Finanzierungstätigkeit							0,00	0,00	0,00
SA4	Saldo (4) Geldfluss aus der Finanzierungstätigkeit (35 - 36)							0,00	0,00	0,00
SA5	Saldo (5) Geldfluss aus der voranschlagswirksamen Gebarung (Saldo 3 + Saldo 4)							-4 983 290,02	-5 010 100,00	26 809,98
42	Freie Wohlfahrt									
423	Essen auf Rädern									
423000	Essen auf Rädern									
Operative Gebarung										
2/423000+828070	Rückersätze gem. §32 Epidemiegesetz für Arbeitnehmer	2116	3116	18		300,00	-300,00		300,00	-300,00
SU 21 / 31	Summe Erträge / Einzahlungen operative Gebarung				0,00	300,00	-300,00	0,00	300,00	-300,00

		MVAG	MVAG	VCQU	Ergebnisrechnung			Finanzierungsrechnung		
		EH	FH		RA 2023	VA 2023	RA - VA	RA 2023	VA 2023	RA - VA
1/423000-728000	Entgelte für sonstige Leistungen	2225	3225	24	17 450,73	19 000,00	-1 549,27	16 977,51	19 000,00	-2 022,49
SU 22 / 32	Summe Aufwendungen / Auszahlungen operative Gebarung				17 450,73	19 000,00	-1 549,27	16 977,51	19 000,00	-2 022,49
SA 0 / SA 1	(0) Nettoergebnis (21 - 22) / (1) Geldfluss operative Gebarung (31 - 32)				-17 450,73	-18 700,00	1 249,27	-16 977,51	-18 700,00	1 722,49
SU 23	Summe Haushaltsrücklagen				0,00	0,00	0,00	0,00	0,00	0,00
SA00	Nettoergebnis nach Zuw./Entn. Haushaltsrücklagen (Saldo 0 +/- SU23)				-17 450,73	-18 700,00	1 249,27			
Investive Gebarung										
SU 33	Summe Einzahlungen investive Gebarung							0,00	0,00	0,00
SU 34	Summe Auszahlungen investive Gebarung							0,00	0,00	0,00
SA2	Saldo (2) Geldfluss aus der Investiven Gebarung (33 - 34)							0,00	0,00	0,00
SA3	Saldo (3) Nettofinanzierungssaldo (Saldo 1 + Saldo 2)							-16 977,51	-18 700,00	1 722,49
Finanzierungstätigkeit										
SU 35	Summe Einzahlungen aus der Finanzierungstätigkeit							0,00	0,00	0,00
SU 36	Summe Auszahlungen aus der Finanzierungstätigkeit							0,00	0,00	0,00
SA4	Saldo (4) Geldfluss aus der Finanzierungstätigkeit (35 - 36)							0,00	0,00	0,00
SA5	Saldo (5) Geldfluss aus der voranschlagswirksamen Gebarung (Saldo 3 + Saldo 4)							-16 977,51	-18 700,00	1 722,49
426	Flüchtlingshilfe									
426000	Flüchtlingshilfe									
Operative Gebarung										
SU 21 / 31	Summe Erträge / Einzahlungen operative Gebarung				0,00	0,00	0,00	0,00	0,00	0,00
1/426000-728000	Entgelte für sonstige Leistungen	2225	3225	24	3 252,72	4 500,00	-1 247,28	4 367,23	4 500,00	-132,77
SU 22 / 32	Summe Aufwendungen / Auszahlungen operative Gebarung				3 252,72	4 500,00	-1 247,28	4 367,23	4 500,00	-132,77
SA 0 / SA 1	(0) Nettoergebnis (21 - 22) / (1) Geldfluss operative Gebarung (31 - 32)				-3 252,72	-4 500,00	1 247,28	-4 367,23	-4 500,00	132,77
SU 23	Summe Haushaltsrücklagen				0,00	0,00	0,00	0,00	0,00	0,00
SA00	Nettoergebnis nach Zuw./Entn. Haushaltsrücklagen (Saldo 0 +/- SU23)				-3 252,72	-4 500,00	1 247,28			
Investive Gebarung										
SU 33	Summe Einzahlungen investive Gebarung							0,00	0,00	0,00
SU 34	Summe Auszahlungen investive Gebarung							0,00	0,00	0,00
SA2	Saldo (2) Geldfluss aus der Investiven Gebarung (33 - 34)							0,00	0,00	0,00
SA3	Saldo (3) Nettofinanzierungssaldo (Saldo 1 + Saldo 2)							-4 367,23	-4 500,00	132,77
Finanzierungstätigkeit										
SU 35	Summe Einzahlungen aus der Finanzierungstätigkeit							0,00	0,00	0,00
SU 36	Summe Auszahlungen aus der Finanzierungstätigkeit							0,00	0,00	0,00
SA4	Saldo (4) Geldfluss aus der Finanzierungstätigkeit (35 - 36)							0,00	0,00	0,00
SA5	Saldo (5) Geldfluss aus der voranschlagswirksamen Gebarung (Saldo 3 + Saldo 4)							-4 367,23	-4 500,00	132,77

		MVAG MVAG VCQU			Ergebnisrechnung			Finanzierungsrechnung		
		EH	FH		RA 2023	VA 2023	RA - VA	RA 2023	VA 2023	RA - VA
429	Sonstige Einrichtungen und Maßnahmen									
429000	Sonstige Einrichtungen und Maßnahmen									
Operative Gebarung										
2/429000+828000	Rückersätze von Aufwendungen	2116	3116	18	717,59	800,00	-82,41	717,59	800,00	-82,41
2/429000+861100	Transfers von Ländern, Landesfonds und Landeskammern	2121	3121	15	408,40		408,40	408,40		408,40
2/429000+868000	Lfd.Transferzahlg. v. privaten Haushalten	2124	3124	16	23 914,82	35 000,00	-11 085,18	23 914,82	35 000,00	-11 085,18
SU 21 / 31	Summe Erträge / Einzahlungen operative Gebarung				25 040,81	35 800,00	-10 759,19	25 040,81	35 800,00	-10 759,19
1/429000-728000	Entgelte für sonstige Leistungen	2225	3225	24	6 860,98	10 500,00	-3 639,02	10 504,58	10 500,00	4,58
1/429000-728010	Entgelte f. sonst. Leistungen Seniorentaxi	2225	3225	24	46 984,00	50 000,00	-3 016,00	44 722,80	50 000,00	-5 277,20
1/429000-729000	Sonstige Aufwendungen f. "Generationen"	2225	3225	24	5 000,00	5 000,00		5 000,00	5 000,00	
1/429000-757000	Subventionen an Private Altenbetreuung	2234	3234	27	1 530,00	4 000,00	-2 470,00	1 530,00	4 000,00	-2 470,00
1/429000-768000	Zuw. an Phys.Pers. (Sozialtopf)	2234	3234	27	55 473,52	70 000,00	-14 526,48	54 671,70	70 000,00	-15 328,30
1/429000-768010	Zuwend. ohne Gegenleistungen an Phys. Personen (Härtefallfond)	2234	3234	27	1 024,00	8 200,00	-7 176,00	1 063,45	8 200,00	-7 136,55
SU 22 / 32	Summe Aufwendungen / Auszahlungen operative Gebarung				116 872,50	147 700,00	-30 827,50	117 492,53	147 700,00	-30 207,47
SA 0 / SA 1	(0) Nettoergebnis (21 - 22) / (1) Geldfluss operative Gebarung (31 - 32)				-91 831,69	-111 900,00	20 068,31	-92 451,72	-111 900,00	19 448,28
SU 23	Summe Haushaltsrücklagen				0,00	0,00	0,00	0,00	0,00	0,00
SA00	Nettoergebnis nach Zuw./Entn. Haushaltsrücklagen (Saldo 0 +/- SU23)				-91 831,69	-111 900,00	20 068,31			
Investive Gebarung										
SU 33	Summe Einzahlungen investive Gebarung							0,00	0,00	0,00
SU 34	Summe Auszahlungen investive Gebarung							0,00	0,00	0,00
SA2	Saldo (2) Geldfluss aus der Investiven Gebarung (33 - 34)							0,00	0,00	0,00
SA3	Saldo (3) Nettofinanzierungssaldo (Saldo 1 + Saldo 2)							-92 451,72	-111 900,00	19 448,28
Finanzierungstätigkeit										
SU 35	Summe Einzahlungen aus der Finanzierungstätigkeit							0,00	0,00	0,00
SU 36	Summe Auszahlungen aus der Finanzierungstätigkeit							0,00	0,00	0,00
SA4	Saldo (4) Geldfluss aus der Finanzierungstätigkeit (35 - 36)							0,00	0,00	0,00
SA5	Saldo (5) Geldfluss aus der voranschlagswirksamen Gebarung (Saldo 3 + Saldo 4)							-92 451,72	-111 900,00	19 448,28
43	Jugendwohlfahrt									
439	Sonstige Einrichtungen und Maßnahmen									
439000	Sonstige Einrichtungen und Maßnahmen Sozialarbeit									
Operative Gebarung										
SU 21 / 31	Summe Erträge / Einzahlungen operative Gebarung				0,00	0,00	0,00	0,00	0,00	0,00

		MVAG MVAG VCQU			Ergebnisrechnung			Finanzierungsrechnung		
		EH	FH		RA 2023	VA 2023	RA - VA	RA 2023	VA 2023	RA - VA
1/439000-700000	Miet- und Pachtaufwand	2223	3223	24	6 295,44	3 800,00	2 495,44	6 295,44	3 800,00	2 495,44
SU 22 / 32	Summe Aufwendungen / Auszahlungen operative Gebarung				6 295,44	3 800,00	2 495,44	6 295,44	3 800,00	2 495,44
SA 0 / SA 1	(0) Nettoergebnis (21 - 22) / (1) Geldfluss operative Gebarung (31 - 32)				-6 295,44	-3 800,00	-2 495,44	-6 295,44	-3 800,00	-2 495,44
SU 23	Summe Haushaltsrücklagen				0,00	0,00	0,00	0,00	0,00	0,00
SA00	Nettoergebnis nach Zuw./Entn. Haushaltsrücklagen (Saldo 0 +/- SU23)				-6 295,44	-3 800,00	-2 495,44			
Investive Gebarung										
SU 33	Summe Einzahlungen investive Gebarung							0,00	0,00	0,00
SU 34	Summe Auszahlungen investive Gebarung							0,00	0,00	0,00
SA2	Saldo (2) Geldfluss aus der Investiven Gebarung (33 - 34)							0,00	0,00	0,00
SA3	Saldo (3) Nettofinanzierungssaldo (Saldo 1 + Saldo 2)							-6 295,44	-3 800,00	-2 495,44
Finanzierungstätigkeit										
SU 35	Summe Einzahlungen aus der Finanzierungstätigkeit							0,00	0,00	0,00
SU 36	Summe Auszahlungen aus der Finanzierungstätigkeit							0,00	0,00	0,00
SA4	Saldo (4) Geldfluss aus der Finanzierungstätigkeit (35 - 36)							0,00	0,00	0,00
SA5	Saldo (5) Geldfluss aus der voranschlagswirksamen Gebarung (Saldo 3 + Saldo 4)							-6 295,44	-3 800,00	-2 495,44
44	Behebung von Notständen									
441	Maßnahmen									
441900	Corona-Krise									
Operative Gebarung										
2/441900+860000	Transfers von Bund, Bundesfonds und Bundeskammern	2121	3121	15	3 346,33	3 400,00	-53,67	3 346,33	3 400,00	-53,67
SU 21 / 31	Summe Erträge / Einzahlungen operative Gebarung				3 346,33	3 400,00	-53,67	3 346,33	3 400,00	-53,67
1/441900-680700	Planmäßige Abschreibung	2226			1 572,90	1 600,00	-27,10			
1/441900-722000	Rückersätze von Erträgen	2225	3225	24	26 292,05	26 300,00	-7,95	26 292,05	26 300,00	-7,95
SU 22 / 32	Summe Aufwendungen / Auszahlungen operative Gebarung				27 864,95	27 900,00	-35,05	26 292,05	26 300,00	-7,95
SA 0 / SA 1	(0) Nettoergebnis (21 - 22) / (1) Geldfluss operative Gebarung (31 - 32)				-24 518,62	-24 500,00	-18,62	-22 945,72	-22 900,00	-45,72
SU 23	Summe Haushaltsrücklagen				0,00	0,00	0,00	0,00	0,00	0,00
SA00	Nettoergebnis nach Zuw./Entn. Haushaltsrücklagen (Saldo 0 +/- SU23)				-24 518,62	-24 500,00	-18,62			
Investive Gebarung										
SU 33	Summe Einzahlungen investive Gebarung							0,00	0,00	0,00
SU 34	Summe Auszahlungen investive Gebarung							0,00	0,00	0,00
SA2	Saldo (2) Geldfluss aus der Investiven Gebarung (33 - 34)							0,00	0,00	0,00
SA3	Saldo (3) Nettofinanzierungssaldo (Saldo 1 + Saldo 2)							-22 945,72	-22 900,00	-45,72
Finanzierungstätigkeit										
SU 35	Summe Einzahlungen aus der Finanzierungstätigkeit							0,00	0,00	0,00
SU 36	Summe Auszahlungen aus der Finanzierungstätigkeit							0,00	0,00	0,00

		MVAG			Ergebnisrechnung			Finanzierungsrechnung		
		EH	FH	VCQU	RA 2023	VA 2023	RA - VA	RA 2023	VA 2023	RA - VA
SA4	Saldo (4) Geldfluss aus der Finanzierungstätigkeit (35 – 36)							0,00	0,00	0,00
SA5	Saldo (5) Geldfluss aus der voranschlagswirksamen Gebarung (Saldo 3 + Saldo 4)							-22 945,72	-22 900,00	-45,72
48	Wohnbauförderung									
489	Sonstige Maßnahmen									
489000	Sonstige Maßnahmen									
Operative Gebarung										
2/489000+820000	Zinserträge aus Darlehen und aktiven Finanzinstrumenten - Sonderwohnbau Vorst. Kleinsiedlung	2131	3131	14	10 504,47	10 700,00	-195,53	10 504,47	10 700,00	-195,53
SU 21 / 31	Summe Erträge / Einzahlungen operative Gebarung				10 504,47	10 700,00	-195,53	10 504,47	10 700,00	-195,53
SU 22 / 32	Summe Aufwendungen / Auszahlungen operative Gebarung				0,00	0,00	0,00	0,00	0,00	0,00
SA 0 / SA 1	(0) Nettoergebnis (21 - 22) / (1) Geldfluss operative Gebarung (31 – 32)				10 504,47	10 700,00	-195,53	10 504,47	10 700,00	-195,53
SU 23	Summe Haushaltsrücklagen				0,00	0,00	0,00	0,00	0,00	0,00
SA00	Nettoergebnis nach Zuw./Entn. Haushaltsrücklagen (Saldo 0 +/- SU23)				10 504,47	10 700,00	-195,53			
Investive Gebarung										
2/489000+245000	Darlehen an Unternehmen (ohne Finanzunternehmen) Sonderwohnbau Vorst. Kleinsiedlung		3323	53				81 434,34	40 300,00	41 134,34
SU 33	Summe Einzahlungen investive Gebarung							81 434,34	40 300,00	41 134,34
1/489000-245000	Darlehen an Unternehmen (ohne Finanzunternehmen) Sonderwohnbau Vorst. Kleinsiedlung		3423	63				8 734,17	8 700,00	34,17
SU 34	Summe Auszahlungen investive Gebarung							8 734,17	8 700,00	34,17
SA2	Saldo (2) Geldfluss aus der Investiven Gebarung (33 – 34)							72 700,17	31 600,00	41 100,17
SA3	Saldo (3) Nettofinanzierungssaldo (Saldo 1 + Saldo 2)							83 204,64	42 300,00	40 904,64
Finanzierungstätigkeit										
SU 35	Summe Einzahlungen aus der Finanzierungstätigkeit							0,00	0,00	0,00
SU 36	Summe Auszahlungen aus der Finanzierungstätigkeit							0,00	0,00	0,00
SA4	Saldo (4) Geldfluss aus der Finanzierungstätigkeit (35 – 36)							0,00	0,00	0,00
SA5	Saldo (5) Geldfluss aus der voranschlagswirksamen Gebarung (Saldo 3 + Saldo 4)							83 204,64	42 300,00	40 904,64

		MVAG	MVAG	VCQU	Ergebnisrechnung			Finanzierungsrechnung		
		EH	FH		RA 2023	VA 2023	RA - VA	RA 2023	VA 2023	RA - VA
5 Gesundheit										
51	Gesundheitsdienst									
510	Medizinische Bereichsversorgung									
510000	Medizinische Bereichsversorgung									
Operative Gebarung										
SU 21 / 31	Summe Erträge / Einzahlungen operative Gebarung				0,00	0,00	0,00	0,00	0,00	0,00
1/510000-751000	Transferzahlungen an Land Sprengelärzte	2231	3231	26	31 820,95	32 700,00	-879,05	32 342,29	32 700,00	-357,71
SU 22 / 32	Summe Aufwendungen / Auszahlungen operative Gebarung				31 820,95	32 700,00	-879,05	32 342,29	32 700,00	-357,71
SA 0 / SA 1	(0) Nettoergebnis (21 - 22) / (1) Geldfluss operative Gebarung (31 - 32)				-31 820,95	-32 700,00	879,05	-32 342,29	-32 700,00	357,71
SU 23	Summe Haushaltsrücklagen				0,00	0,00	0,00	0,00	0,00	0,00
SA00	Nettoergebnis nach Zuw./Entn. Haushaltsrücklagen (Saldo 0 +/- SU23)				-31 820,95	-32 700,00	879,05			
Investive Gebarung										
SU 33	Summe Einzahlungen investive Gebarung							0,00	0,00	0,00
SU 34	Summe Auszahlungen investive Gebarung							0,00	0,00	0,00
SA2	Saldo (2) Geldfluss aus der Investiven Gebarung (33 - 34)							0,00	0,00	0,00
SA3	Saldo (3) Nettofinanzierungssaldo (Saldo 1 + Saldo 2)							-32 342,29	-32 700,00	357,71
Finanzierungstätigkeit										
SU 35	Summe Einzahlungen aus der Finanzierungstätigkeit							0,00	0,00	0,00
SU 36	Summe Auszahlungen aus der Finanzierungstätigkeit							0,00	0,00	0,00
SA4	Saldo (4) Geldfluss aus der Finanzierungstätigkeit (35 - 36)							0,00	0,00	0,00
SA5	Saldo (5) Geldfluss aus der voranschlagswirksamen Gebarung (Saldo 3 + Saldo 4)							-32 342,29	-32 700,00	357,71
511	Familienberatung									
511000	Familienberatung									
Operative Gebarung										
SU 21 / 31	Summe Erträge / Einzahlungen operative Gebarung				0,00	0,00	0,00	0,00	0,00	0,00
1/511000-413000	Handelswaren - Mütter u. Säuglinge	2221	3221	23	2 520,00	4 000,00	-1 480,00	2 520,00	4 000,00	-1 480,00
1/511000-600100	Strom	2222	3222	24	173,18	400,00	-226,82	173,18	400,00	-226,82
1/511000-600300	Fernwärme	2222	3222	24	1 815,61	2 100,00	-284,39	1 655,92	2 100,00	-444,08
1/511000-700000	Mietzinse	2223	3223	24	1 355,40	2 000,00	-644,60	1 355,40	2 000,00	-644,60
1/511000-728000	Entgelte für sonstige Leistungen	2225	3225	24	2 478,60	2 800,00	-321,40	2 505,60	2 800,00	-294,40
SU 22 / 32	Summe Aufwendungen / Auszahlungen operative Gebarung				8 342,79	11 300,00	-2 957,21	8 210,10	11 300,00	-3 089,90
SA 0 / SA 1	(0) Nettoergebnis (21 - 22) / (1) Geldfluss operative Gebarung (31 - 32)				-8 342,79	-11 300,00	2 957,21	-8 210,10	-11 300,00	3 089,90
SU 23	Summe Haushaltsrücklagen				0,00	0,00	0,00	0,00	0,00	0,00
SA00	Nettoergebnis nach Zuw./Entn. Haushaltsrücklagen (Saldo 0 +/- SU23)				-8 342,79	-11 300,00	2 957,21			

	MVAG	MVAG	VCQU	Ergebnisrechnung			Finanzierungsrechnung			
				EH	FH		RA 2023	VA 2023	RA - VA	RA 2023
Investive Gebarung										
SU 33								0,00	0,00	0,00
SU 34								0,00	0,00	0,00
SA2								0,00	0,00	0,00
SA3								-8 210,10	-11 300,00	3 089,90
Finanzierungstätigkeit										
SU 35								0,00	0,00	0,00
SU 36								0,00	0,00	0,00
SA4								0,00	0,00	0,00
SA5								-8 210,10	-11 300,00	3 089,90
512										
512000										
Operative Gebarung										
2/512000+828000	Rückersätze von Aufwendungen	2116	3116	18	495,20	400,00	95,20	495,20	400,00	95,20
2/512000+861000	Transfers von Ländern, Landesfonds und Landeskammern	2121	3121	15	3 756,32	2 400,00	1 356,32	3 756,32	2 400,00	1 356,32
SU 21 / 31	Summe Erträge / Einzahlungen operative Gebarung				4 251,52	2 800,00	1 451,52	4 251,52	2 800,00	1 451,52
1/512000-700000	Miet- und Pachtaufwand	2223	3223	24	1 679,33	1 700,00	-20,67	1 679,33	1 700,00	-20,67
1/512000-728000	Entgelte für sonstige Leistungen	2225	3225	24	6 799,74	9 000,00	-2 200,26	6 799,74	9 000,00	-2 200,26
1/512000-757000	Transfers an private Organisationen ohne Erwerbszweck	2234	3234	27	1 277,44	1 300,00	-22,56	1 277,44	1 300,00	-22,56
SU 22 / 32	Summe Aufwendungen / Auszahlungen operative Gebarung				9 756,51	12 000,00	-2 243,49	9 756,51	12 000,00	-2 243,49
SA 0 / SA 1	(0) Nettoergebnis (21 - 22) / (1) Geldfluss operative Gebarung (31 - 32)				-5 504,99	-9 200,00	3 695,01	-5 504,99	-9 200,00	3 695,01
SU 23	Summe Haushaltsrücklagen				0,00	0,00	0,00	0,00	0,00	0,00
SA00	Nettoergebnis nach Zuw./Entn. Haushaltsrücklagen (Saldo 0 +/- SU23)				-5 504,99	-9 200,00	3 695,01			
Investive Gebarung										
SU 33	Summe Einzahlungen investive Gebarung							0,00	0,00	0,00
SU 34	Summe Auszahlungen investive Gebarung							0,00	0,00	0,00
SA2	Saldo (2) Geldfluss aus der Investiven Gebarung (33 - 34)							0,00	0,00	0,00
SA3	Saldo (3) Nettofinanzierungssaldo (Saldo 1 + Saldo 2)							-5 504,99	-9 200,00	3 695,01
Finanzierungstätigkeit										
SU 35	Summe Einzahlungen aus der Finanzierungstätigkeit							0,00	0,00	0,00
SU 36	Summe Auszahlungen aus der Finanzierungstätigkeit							0,00	0,00	0,00
SA4	Saldo (4) Geldfluss aus der Finanzierungstätigkeit (35 - 36)							0,00	0,00	0,00
SA5	Saldo (5) Geldfluss aus der voranschlagswirksamen Gebarung (Saldo 3 + Saldo 4)							-5 504,99	-9 200,00	3 695,01

	MVAG	MVAG	VCQU	Ergebnisrechnung			Finanzierungsrechnung			
				EH	FH		RA 2023	VA 2023	RA - VA	RA 2023
52	Umweltschutz									
520	Natur- und Landschaftsschutz									
520000	Natur- und Landschaftsschutz									
Operative Gebarung										
SU 21 / 31	Summe Erträge / Einzahlungen operative Gebarung			0,00	0,00	0,00	0,00	0,00	0,00	
1/520000-456000	Schreib-, Zeichen- u. Büromittel	2221	3221	23	177,70	200,00	-22,30	177,70	200,00	-22,30
SU 22 / 32	Summe Aufwendungen / Auszahlungen operative Gebarung			177,70	200,00	-22,30	177,70	200,00	-22,30	
SA 0 / SA 1	(0) Nettoergebnis (21 - 22) / (1) Geldfluss operative Gebarung (31 - 32)			-177,70	-200,00	22,30	-177,70	-200,00	22,30	
SU 23	Summe Haushaltsrücklagen			0,00	0,00	0,00	0,00	0,00	0,00	
SA00	Nettoergebnis nach Zuw./Entn. Haushaltsrücklagen (Saldo 0 +/- SU23)			-177,70	-200,00	22,30				
Investive Gebarung										
SU 33	Summe Einzahlungen investive Gebarung						0,00	0,00	0,00	
SU 34	Summe Auszahlungen investive Gebarung						0,00	0,00	0,00	
SA2	Saldo (2) Geldfluss aus der Investiven Gebarung (33 - 34)						0,00	0,00	0,00	
SA3	Saldo (3) Nettofinanzierungssaldo (Saldo 1 + Saldo 2)						-177,70	-200,00	22,30	
Finanzierungstätigkeit										
SU 35	Summe Einzahlungen aus der Finanzierungstätigkeit						0,00	0,00	0,00	
SU 36	Summe Auszahlungen aus der Finanzierungstätigkeit						0,00	0,00	0,00	
SA4	Saldo (4) Geldfluss aus der Finanzierungstätigkeit (35 - 36)						0,00	0,00	0,00	
SA5	Saldo (5) Geldfluss aus der voranschlagswirksamen Gebarung (Saldo 3 + Saldo 4)						-177,70	-200,00	22,30	
522	Reinhaltung der Luft									
522000	Reinhaltung der Luft - Klimaschutz									
Operative Gebarung										
SU 21 / 31	Summe Erträge / Einzahlungen operative Gebarung			0,00	0,00	0,00	0,00	0,00	0,00	
1/522000-510000	Geldbezüge df. VB I	2211	3211	20	8 198,07	8 200,00	-1,93	8 198,07	8 200,00	-1,93
1/522000-580000	Dienstgeberbeiträge zum Ausgleichsfonds für Familienbeihilfen	2212	3212	20	303,34	400,00	-96,66	303,34	400,00	-96,66
1/522000-582000	Sonstige Dienstgeberbeiträge zur sozialen Sicherheit	2212	3212	20	1 632,76	1 700,00	-67,24	1 632,76	1 700,00	-67,24
1/522000-582400	Mitarbeitervorsorgekasse	2212	3212	20	94,08	200,00	-105,92	94,08	200,00	-105,92
1/522000-592000	Dotierung von Rückstellungen für Jubiläumswendungen	2214			4 373,01		4 373,01			
1/522000-593000	Dotierung von Rückstellungen für nicht konsumierte Urlaube	2214			832,78		832,78			
SU 22 / 32	Summe Aufwendungen / Auszahlungen operative Gebarung			15 434,04	10 500,00	4 934,04	10 228,25	10 500,00	-271,75	
SA 0 / SA 1	(0) Nettoergebnis (21 - 22) / (1) Geldfluss operative Gebarung (31 - 32)			-15 434,04	-10 500,00	-4 934,04	-10 228,25	-10 500,00	271,75	
SU 23	Summe Haushaltsrücklagen			0,00	0,00	0,00	0,00	0,00	0,00	

		MVAG			Ergebnisrechnung			Finanzierungsrechnung		
		EH	FH	VCQU	RA 2023	VA 2023	RA - VA	RA 2023	VA 2023	RA - VA
SA00	Nettoergebnis nach Zuw./Entn. Haushaltsrücklagen (Saldo 0 +/- SU23)				-15 434,04	-10 500,00	-4 934,04			
Investive Gebarung										
SU 33	Summe Einzahlungen investive Gebarung							0,00	0,00	0,00
SU 34	Summe Auszahlungen investive Gebarung							0,00	0,00	0,00
SA2	Saldo (2) Geldfluss aus der Investiven Gebarung (33 – 34)							0,00	0,00	0,00
SA3	Saldo (3) Nettofinanzierungssaldo (Saldo 1 + Saldo 2)							-10 228,25	-10 500,00	271,75
Finanzierungstätigkeit										
SU 35	Summe Einzahlungen aus der Finanzierungstätigkeit							0,00	0,00	0,00
SU 36	Summe Auszahlungen aus der Finanzierungstätigkeit							0,00	0,00	0,00
SA4	Saldo (4) Geldfluss aus der Finanzierungstätigkeit (35 – 36)							0,00	0,00	0,00
SA5	Saldo (5) Geldfluss aus der voranschlagswirksamen Gebarung (Saldo 3 + Saldo 4)							-10 228,25	-10 500,00	271,75
522010	Klimaneutralitätsfahrplan 2040									
Operative Gebarung										
2/522010+860000	Transfers von Bund, Bundesfonds und Bundeskammern	2121	3121	15	22 497,00	22 500,00	-3,00	22 497,00	22 500,00	-3,00
SU 21 / 31	Summe Erträge / Einzahlungen operative Gebarung				22 497,00	22 500,00	-3,00	22 497,00	22 500,00	-3,00
1/522010-728000	Entgelte für sonstige Leistungen	2225	3225	24	720,00	2 000,00	-1 280,00	720,00	2 000,00	-1 280,00
1/522010-728080	Entgelte für sonstige Leistungen	2225	3225	24	15 341,27	15 500,00	-158,73	15 341,27	15 500,00	-158,73
1/522010-777000	Kapitaltransfers an private Organisationen ohne Erwerbszweck	2234		44	13 500,00	13 500,00				
SU 22 / 32	Summe Aufwendungen / Auszahlungen operative Gebarung				29 561,27	31 000,00	-1 438,73	16 061,27	17 500,00	-1 438,73
SA 0 / SA 1	(0) Nettoergebnis (21 - 22) / (1) Geldfluss operative Gebarung (31 – 32)				-7 064,27	-8 500,00	1 435,73	6 435,73	5 000,00	1 435,73
SU 23	Summe Haushaltsrücklagen				0,00	0,00	0,00	0,00	0,00	0,00
SA00	Nettoergebnis nach Zuw./Entn. Haushaltsrücklagen (Saldo 0 +/- SU23)				-7 064,27	-8 500,00	1 435,73			
Investive Gebarung										
SU 33	Summe Einzahlungen investive Gebarung							0,00	0,00	0,00
1/522010-777000	Kapitaltransfers an private Organisationen ohne Erwerbszweck		3434	44				13 500,00	13 500,00	
SU 34	Summe Auszahlungen investive Gebarung							13 500,00	13 500,00	0,00
SA2	Saldo (2) Geldfluss aus der Investiven Gebarung (33 – 34)							-13 500,00	-13 500,00	0,00
SA3	Saldo (3) Nettofinanzierungssaldo (Saldo 1 + Saldo 2)							-7 064,27	-8 500,00	1 435,73
Finanzierungstätigkeit										
SU 35	Summe Einzahlungen aus der Finanzierungstätigkeit							0,00	0,00	0,00
SU 36	Summe Auszahlungen aus der Finanzierungstätigkeit							0,00	0,00	0,00
SA4	Saldo (4) Geldfluss aus der Finanzierungstätigkeit (35 – 36)							0,00	0,00	0,00
SA5	Saldo (5) Geldfluss aus der voranschlagswirksamen Gebarung (Saldo 3 + Saldo 4)							-7 064,27	-8 500,00	1 435,73

		MVAG			Ergebnisrechnung			Finanzierungsrechnung		
		EH	FH	VCQU	RA 2023	VA 2023	RA - VA	RA 2023	VA 2023	RA - VA
528	Tierkörperbeseitigung									
528000	Tierkörperbeseitigung									
Operative Gebarung										
2/528000+828000	Rückersätze von Ausgaben	2116	3116	18	23 984,68	25 000,00	-1 015,32	23 984,68	25 000,00	-1 015,32
SU 21 / 31	Summe Erträge / Einzahlungen operative Gebarung				23 984,68	25 000,00	-1 015,32	23 984,68	25 000,00	-1 015,32
1/528000-720109	Kostenbeitrag Arbeiter	2225	3225	24	2 343,75	2 400,00	-56,25	2 343,75	2 400,00	-56,25
1/528000-720209	Kostenbeitrag Maschinen u. Geräte	2225	3225	24	40,00	100,00	-60,00	40,00	100,00	-60,00
1/528000-720309	Kostenbeitrag Material	2225	3225	24	18,60	100,00	-81,40	18,60	100,00	-81,40
1/528000-728000	Entgelte für sonstige Leistungen	2225	3225	24	53 352,55	57 000,00	-3 647,45	50 728,17	57 000,00	-6 271,83
SU 22 / 32	Summe Aufwendungen / Auszahlungen operative Gebarung				55 754,90	59 600,00	-3 845,10	53 130,52	59 600,00	-6 469,48
SA 0 / SA 1	(0) Nettoergebnis (21 - 22) / (1) Geldfluss operative Gebarung (31 - 32)				-31 770,22	-34 600,00	2 829,78	-29 145,84	-34 600,00	5 454,16
SU 23	Summe Haushaltsrücklagen				0,00	0,00	0,00	0,00	0,00	0,00
SA00	Nettoergebnis nach Zuw./Entn. Haushaltsrücklagen (Saldo 0 +/- SU23)				-31 770,22	-34 600,00	2 829,78			
Investive Gebarung										
SU 33	Summe Einzahlungen investive Gebarung							0,00	0,00	0,00
SU 34	Summe Auszahlungen investive Gebarung							0,00	0,00	0,00
SA2	Saldo (2) Geldfluss aus der Investiven Gebarung (33 - 34)							0,00	0,00	0,00
SA3	Saldo (3) Nettofinanzierungssaldo (Saldo 1 + Saldo 2)							-29 145,84	-34 600,00	5 454,16
Finanzierungstätigkeit										
SU 35	Summe Einzahlungen aus der Finanzierungstätigkeit							0,00	0,00	0,00
SU 36	Summe Auszahlungen aus der Finanzierungstätigkeit							0,00	0,00	0,00
SA4	Saldo (4) Geldfluss aus der Finanzierungstätigkeit (35 - 36)							0,00	0,00	0,00
SA5	Saldo (5) Geldfluss aus der voranschlagswirksamen Gebarung (Saldo 3 + Saldo 4)							-29 145,84	-34 600,00	5 454,16
53	Rettungs- und Warndienste									
530	Rettungsdienste									
530000	Rettungsdienste									
Operative Gebarung										
2/530000+828000	Rückersätze von Aufwendungen	2116	3116	18	603,89		603,89	603,89		603,89
SU 21 / 31	Summe Erträge / Einzahlungen operative Gebarung				603,89	0,00	603,89	603,89	0,00	603,89
1/530000-751140	Rettungsbeitrag	2231	3231	26	144 956,02	147 400,00	-2 443,98	144 956,02	147 400,00	-2 443,98
SU 22 / 32	Summe Aufwendungen / Auszahlungen operative Gebarung				144 956,02	147 400,00	-2 443,98	144 956,02	147 400,00	-2 443,98
SA 0 / SA 1	(0) Nettoergebnis (21 - 22) / (1) Geldfluss operative Gebarung (31 - 32)				-144 352,13	-147 400,00	3 047,87	-144 352,13	-147 400,00	3 047,87
SU 23	Summe Haushaltsrücklagen				0,00	0,00	0,00	0,00	0,00	0,00
SA00	Nettoergebnis nach Zuw./Entn. Haushaltsrücklagen (Saldo 0 +/- SU23)				-144 352,13	-147 400,00	3 047,87			
Investive Gebarung										
SU 33	Summe Einzahlungen investive Gebarung							0,00	0,00	0,00

		MVAG MVAG VCQU			Ergebnisrechnung			Finanzierungsrechnung		
		EH	FH		RA 2023	VA 2023	RA - VA	RA 2023	VA 2023	RA - VA
SU 34	Summe Auszahlungen investive Gebarung							0,00	0,00	0,00
SA2	Saldo (2) Geldfluss aus der Investiven Gebarung (33 – 34)							0,00	0,00	0,00
SA3	Saldo (3) Nettofinanzierungssaldo (Saldo 1 + Saldo 2)							-144 352,13	-147 400,00	3 047,87
Finanzierungstätigkeit										
SU 35	Summe Einzahlungen aus der Finanzierungstätigkeit							0,00	0,00	0,00
SU 36	Summe Auszahlungen aus der Finanzierungstätigkeit							0,00	0,00	0,00
SA4	Saldo (4) Geldfluss aus der Finanzierungstätigkeit (35 – 36)							0,00	0,00	0,00
SA5	Saldo (5) Geldfluss aus der voranschlagswirksamen Gebarung (Saldo 3 + Saldo 4)							-144 352,13	-147 400,00	3 047,87
56	Krankenanstalten anderer Rechtsträger									
560	Betriebsabgangsdeckung									
560000	Betriebsabgangsdeckung									
Operative Gebarung										
2/560000+828000	Rückersätze von Aufwendungen	2116	3116	18	10 061,29		10 061,29	10 061,29		10 061,29
SU 21 / 31	Summe Erträge / Einzahlungen operative Gebarung				10 061,29	0,00	10 061,29	10 061,29	0,00	10 061,29
1/560000-751120	Abgangsdeckung Krankenanstalten	2231	3231	26	2 463 714,00	2 349 500,00	114 214,00	2 463 714,00	2 349 500,00	114 214,00
SU 22 / 32	Summe Aufwendungen / Auszahlungen operative Gebarung				2 463 714,00	2 349 500,00	114 214,00	2 463 714,00	2 349 500,00	114 214,00
SA 0 / SA 1	(0) Nettoergebnis (21 - 22) / (1) Geldfluss operative Gebarung (31 – 32)				-2 453 652,71	-2 349 500,00	-104 152,71	-2 453 652,71	-2 349 500,00	-104 152,71
SU 23	Summe Haushaltsrücklagen				0,00	0,00	0,00	0,00	0,00	0,00
SA00	Nettoergebnis nach Zuw./Entn. Haushaltsrücklagen (Saldo 0 +/- SU23)				-2 453 652,71	-2 349 500,00	-104 152,71			
Investive Gebarung										
SU 33	Summe Einzahlungen investive Gebarung							0,00	0,00	0,00
SU 34	Summe Auszahlungen investive Gebarung							0,00	0,00	0,00
SA2	Saldo (2) Geldfluss aus der Investiven Gebarung (33 – 34)							0,00	0,00	0,00
SA3	Saldo (3) Nettofinanzierungssaldo (Saldo 1 + Saldo 2)							-2 453 652,71	-2 349 500,00	-104 152,71
Finanzierungstätigkeit										
SU 35	Summe Einzahlungen aus der Finanzierungstätigkeit							0,00	0,00	0,00
SU 36	Summe Auszahlungen aus der Finanzierungstätigkeit							0,00	0,00	0,00
SA4	Saldo (4) Geldfluss aus der Finanzierungstätigkeit (35 – 36)							0,00	0,00	0,00
SA5	Saldo (5) Geldfluss aus der voranschlagswirksamen Gebarung (Saldo 3 + Saldo 4)							-2 453 652,71	-2 349 500,00	-104 152,71

		MVAG	MVAG	VCQU	Ergebnisrechnung			Finanzierungsrechnung		
		EH	FH		RA 2023	VA 2023	RA - VA	RA 2023	VA 2023	RA - VA
6 Straßen- und Wasserbau, Verkehr										
61	Straßenbau									
612	Gemeindestraßen									
612000	Gemeindestraßen									
Operative Gebarung										
2/612000+808000	Veräußerung von Hausnummernschildern	2116	3116	16	49,00	700,00	-651,00	101,00	700,00	-599,00
2/612000+811000	Miete- und Pachtertrag	2115	3115	14	1 855,08	1 700,00	155,08	1 855,08	1 700,00	155,08
2/612000+813000	Erträge aus der Auflösung von Investitionszuschüssen (Kapitaltransfers)	2127			147 931,46	111 800,00	36 131,46			
2/612000+829000	Sonstige Einnahmen	2116	3116	18	1 993,76		1 993,76	1 993,76		1 993,76
2/612000+861100	Transfers von Ländern, Landesfonds und Landeskammern - BZ operative Gebarung	2121	3121	15	200 000,00	200 000,00		200 000,00	200 000,00	
2/612000+868000	Geldstrafen n. d. Straßenverkehrsordnung	2124	3124	16	62 995,46	90 000,00	-27 004,54	62 995,46	90 000,00	-27 004,54
2/612000+868100	Geldstrafen n. d. STVO Parkplatzüberw.	2124	3124	16	21 202,36	25 000,00	-3 797,64	21 202,36	25 000,00	-3 797,64
SU 21 / 31	Summe Erträge / Einzahlungen operative Gebarung				436 027,12	429 200,00	6 827,12	288 147,66	317 400,00	-29 252,34
1/612000-413000	Handelswaren Hausnummernschilder	2221	3221	23	48,30	600,00	-551,70	48,30	600,00	-551,70
1/612000-420000	Roh- und Hilfsstoffe für das Baunebengewerbe	2221	3221	23	24 656,80	30 000,00	-5 343,20	21 476,52	30 000,00	-8 523,48
1/612000-510000	Geldbezüge df. VB I	2211	3211	20	40 028,68	40 100,00	-71,32	40 028,68	40 100,00	-71,32
1/612000-565000	Mehrleistungsvergütungen	2211	3211	20	346,64	700,00	-353,36	346,64	700,00	-353,36
1/612000-569000	Sonstige Nebengebühren	2211	3211	20	2 046,87	2 500,00	-453,13	2 046,87	2 500,00	-453,13
1/612000-580000	Dienstgeberbeiträge zum Ausgleichsfonds für Familienbeihilfen	2212	3212	20	1 572,08	1 600,00	-27,92	1 572,08	1 600,00	-27,92
1/612000-582000	Sonstige Dienstgeberbeiträge zur sozialen Sicherheit	2212	3212	20	8 452,32	8 600,00	-147,68	8 452,32	8 600,00	-147,68
1/612000-582400	Mitarbeitervorsorgekasse	2212	3212	20	612,42	700,00	-87,58	612,42	700,00	-87,58
1/612000-592000	Dotierung von Rückstellungen für Jubiläumswendungen	2214			1 665,98	1 100,00	565,98			
1/612000-593000	Dotierung von Rückstellungen für nicht konsumierte Urlaube	2214			38,85		38,85			
1/612000-611000	Instandhaltung von Straßenbauten	2224	3224	24	177 616,38	175 000,00	2 616,38	165 057,85	175 000,00	-9 942,15
1/612000-631000	Telekommunikationsdienste	2222	3222	24	1 146,53	1 500,00	-353,47	1 146,53	1 500,00	-353,47
1/612000-650900	Zinsen für Finanzschulden in Euro - sonstige (innere Darlehen)	2241	3241	25	20 746,73	20 800,00	-53,27	20 746,73	20 800,00	-53,27
1/612000-670000	Versicherungen	2222	3222	24	5 301,49	5 000,00	301,49	5 301,49	5 000,00	301,49
1/612000-680200	Planmäßige Abschreibung	2226			1 816 775,48	1 782 400,00	34 375,48			
1/612000-700000	Miet- und Pachtaufwand	2223	3223	24	1 252,87	1 300,00	-47,13	1 250,41	1 300,00	-49,59

		MVAG MVAG VCQU			Ergebnisrechnung			Finanzierungsrechnung		
		EH	FH		RA 2023	VA 2023	RA - VA	RA 2023	VA 2023	RA - VA
1/612000-710000	Öffentliche Abgaben	2225	3225	24	545,64	1 500,00	-954,36	387,90	1 500,00	-1 112,10
1/612000-720109	Kostenbeitrag Arbeiter	2225	3225	24	184 795,14	235 000,00	-50 204,86	184 795,14	235 000,00	-50 204,86
1/612000-720209	Kostenbeitrag Maschinen u. Geräte	2225	3225	24	20 722,60	14 000,00	6 722,60	20 722,60	14 000,00	6 722,60
1/612000-720309	Kostenbeitrag Material	2225	3225	24		500,00	-500,00		500,00	-500,00
1/612000-728000	Entgelte für sonstige Leistungen - Verkehrsüberwachung	2225	3225	24	4 700,99	9 700,00	-4 999,01	4 700,99	9 700,00	-4 999,01
SU 22 / 32	Summe Aufwendungen / Auszahlungen operative Gebarung				2 313 072,79	2 332 600,00	-19 527,21	478 693,47	549 100,00	-70 406,53
SA 0 / SA 1	(0) Nettoergebnis (21 - 22) / (1) Geldfluss operative Gebarung (31 - 32)				-1 877 045,67	-1 903 400,00	26 354,33	-190 545,81	-231 700,00	41 154,19
1/612000-794000	Zuweisung an zweckgebundene Haushaltsrücklagen	2401			181 456,20	181 500,00	43,80			
SU 23	Summe Haushaltsrücklagen				-181 456,20	-181 500,00	43,80	0,00	0,00	0,00
SA00	Nettoergebnis nach Zuw./Entn. Haushaltsrücklagen (Saldo 0 +/- SU23)				-2 058 501,87	-2 084 900,00	26 398,13			
Investive Gebarung										
2/612000+300000	Kapitaltransfers von Bund, Bundesfonds und Bundeskammern		3331	2 33				126 308,01	163 900,00	-37 591,99
SU 33	Summe Einzahlungen investive Gebarung							126 308,01	163 900,00	-37 591,99
1/612000-002000	Straßenbau		3412	2 40				267 245,42	330 000,00	-62 754,58
SU 34	Summe Auszahlungen investive Gebarung							267 245,42	330 000,00	-62 754,58
SA2	Saldo (2) Geldfluss aus der Investiven Gebarung (33 - 34)							-140 937,41	-166 100,00	25 162,59
SA3	Saldo (3) Nettofinanzierungssaldo (Saldo 1 + Saldo 2)							-331 483,22	-397 800,00	66 316,78
Finanzierungstätigkeit										
SU 35	Summe Einzahlungen aus der Finanzierungstätigkeit							0,00	0,00	0,00
SU 36	Summe Auszahlungen aus der Finanzierungstätigkeit							0,00	0,00	0,00
SA4	Saldo (4) Geldfluss aus der Finanzierungstätigkeit (35 - 36)							0,00	0,00	0,00
SA5	Saldo (5) Geldfluss aus der voranschlagswirksamen Gebarung (Saldo 3 + Saldo 4)							-331 483,22	-397 800,00	66 316,78
612060	Ausbau Klagenfurter Straße "L71"									
Operative Gebarung										
SU 21 / 31	Summe Erträge / Einzahlungen operative Gebarung				0,00	0,00	0,00	0,00	0,00	0,00
SU 22 / 32	Summe Aufwendungen / Auszahlungen operative Gebarung				0,00	0,00	0,00	0,00	0,00	0,00
SA 0 / SA 1	(0) Nettoergebnis (21 - 22) / (1) Geldfluss operative Gebarung (31 - 32)				0,00	0,00	0,00	0,00	0,00	0,00
SU 23	Summe Haushaltsrücklagen				0,00	0,00	0,00	0,00	0,00	0,00
SA00	Nettoergebnis nach Zuw./Entn. Haushaltsrücklagen (Saldo 0 +/- SU23)				0,00	0,00	0,00			
Investive Gebarung										
6/612060+301000	Kapitaltransfers von Ländern, Landesfonds und Landeskammern		3331	1 33					43 900,00	-43 900,00
SU 33	Summe Einzahlungen investive Gebarung							0,00	43 900,00	-43 900,00
SU 34	Summe Auszahlungen investive Gebarung							0,00	0,00	0,00
SA2	Saldo (2) Geldfluss aus der Investiven Gebarung (33 - 34)							0,00	43 900,00	-43 900,00

		MVAG	MVAG	VCQU	Ergebnisrechnung			Finanzierungsrechnung		
		EH	FH		RA 2023	VA 2023	RA - VA	RA 2023	VA 2023	RA - VA
SA3	Saldo (3) Nettofinanzierungssaldo (Saldo 1 + Saldo 2)							0,00	43 900,00	-43 900,00
Finanzierungstätigkeit										
SU 35	Summe Einzahlungen aus der Finanzierungstätigkeit							0,00	0,00	0,00
SU 36	Summe Auszahlungen aus der Finanzierungstätigkeit							0,00	0,00	0,00
SA4	Saldo (4) Geldfluss aus der Finanzierungstätigkeit (35 – 36)							0,00	0,00	0,00
SA5	Saldo (5) Geldfluss aus der voranschlagswirksamen Gebarung (Saldo 3 + Saldo 4)							0,00	43 900,00	-43 900,00
612061 Sanierung Herzog Bernhard Platz - Glasüberdachung										
Operative Gebarung										
SU 21 / 31	Summe Erträge / Einzahlungen operative Gebarung				0,00	0,00	0,00	0,00	0,00	0,00
SU 22 / 32	Summe Aufwendungen / Auszahlungen operative Gebarung				0,00	0,00	0,00	0,00	0,00	0,00
SA 0 / SA 1	(0) Nettoergebnis (21 - 22) / (1) Geldfluss operative Gebarung (31 – 32)				0,00	0,00	0,00	0,00	0,00	0,00
SU 23	Summe Haushaltsrücklagen				0,00	0,00	0,00	0,00	0,00	0,00
SA00	Nettoergebnis nach Zuw./Entn. Haushaltsrücklagen (Saldo 0 +/- SU23)				0,00	0,00	0,00	0,00	0,00	0,00
Investive Gebarung										
SU 33	Summe Einzahlungen investive Gebarung							0,00	0,00	0,00
5/612061-050000	Sonderanlagen		3412	1 40				11 936,75	75 000,00	-63 063,25
SU 34	Summe Auszahlungen investive Gebarung							11 936,75	75 000,00	-63 063,25
SA2	Saldo (2) Geldfluss aus der Investiven Gebarung (33 – 34)							-11 936,75	-75 000,00	63 063,25
SA3	Saldo (3) Nettofinanzierungssaldo (Saldo 1 + Saldo 2)							-11 936,75	-75 000,00	63 063,25
Finanzierungstätigkeit										
SU 35	Summe Einzahlungen aus der Finanzierungstätigkeit							0,00	0,00	0,00
SU 36	Summe Auszahlungen aus der Finanzierungstätigkeit							0,00	0,00	0,00
SA4	Saldo (4) Geldfluss aus der Finanzierungstätigkeit (35 – 36)							0,00	0,00	0,00
SA5	Saldo (5) Geldfluss aus der voranschlagswirksamen Gebarung (Saldo 3 + Saldo 4)							-11 936,75	-75 000,00	63 063,25
612065 Gemeindestraßen Neubau Gehweg Verbindungsstraße										
Operative Gebarung										
SU 21 / 31	Summe Erträge / Einzahlungen operative Gebarung				0,00	0,00	0,00	0,00	0,00	0,00
SU 22 / 32	Summe Aufwendungen / Auszahlungen operative Gebarung				0,00	0,00	0,00	0,00	0,00	0,00
SA 0 / SA 1	(0) Nettoergebnis (21 - 22) / (1) Geldfluss operative Gebarung (31 – 32)				0,00	0,00	0,00	0,00	0,00	0,00
SU 23	Summe Haushaltsrücklagen				0,00	0,00	0,00	0,00	0,00	0,00
SA00	Nettoergebnis nach Zuw./Entn. Haushaltsrücklagen (Saldo 0 +/- SU23)				0,00	0,00	0,00	0,00	0,00	0,00
Investive Gebarung										
SU 33	Summe Einzahlungen investive Gebarung							0,00	0,00	0,00
5/612065-061000	Im Bau befindliche Gebäude und Bauten		3413	1 40				11 252,00	11 300,00	-48,00
SU 34	Summe Auszahlungen investive Gebarung							11 252,00	11 300,00	-48,00

	MVAG	MVAG	VCQU	Ergebnisrechnung			Finanzierungsrechnung			
				EH	FH	RA 2023	VA 2023	RA - VA	RA 2023	VA 2023
SA2								-11 252,00	-11 300,00	48,00
SA3								-11 252,00	-11 300,00	48,00
Finanzierungstätigkeit										
SU 35								0,00	0,00	0,00
SU 36								0,00	0,00	0,00
SA4								0,00	0,00	0,00
SA5								-11 252,00	-11 300,00	48,00
612067 Gemeindefstraßen Sanierung Ulrichsberg										
Operative Gebarung										
SU 21 / 31						0,00	0,00	0,00	0,00	0,00
SU 22 / 32						0,00	0,00	0,00	0,00	0,00
SA 0 / SA 1						0,00	0,00	0,00	0,00	0,00
SU 23						0,00	0,00	0,00	0,00	0,00
SA00						0,00	0,00	0,00	0,00	0,00
Investive Gebarung										
6/612067+301001			3331 1 33					57 358,00	57 400,00	-42,00
SU 33								57 358,00	57 400,00	-42,00
SU 34								0,00	0,00	0,00
SA2								57 358,00	57 400,00	-42,00
SA3								57 358,00	57 400,00	-42,00
Finanzierungstätigkeit										
SU 35								0,00	0,00	0,00
SU 36								0,00	0,00	0,00
SA4								0,00	0,00	0,00
SA5								57 358,00	57 400,00	-42,00
612069 Gemeindefstraßen Straßensanierung 2022										
Operative Gebarung										
SU 21 / 31						0,00	0,00	0,00	0,00	0,00
SU 22 / 32						0,00	0,00	0,00	0,00	0,00
SA 0 / SA 1						0,00	0,00	0,00	0,00	0,00
SU 23						0,00	0,00	0,00	0,00	0,00
SA00						0,00	0,00	0,00	0,00	0,00
Investive Gebarung										
SU 33								0,00	0,00	0,00

	MVAG	MVAG	VCQU	Ergebnisrechnung			Finanzierungsrechnung				
				EH	FH	RA 2023	VA 2023	RA - VA	RA 2023	VA 2023	RA - VA
5/612069-002000					3412	1	40		97 605,85		97 605,85
SU 34									97 605,85	0,00	97 605,85
SA2									-97 605,85	0,00	-97 605,85
SA3									-97 605,85	0,00	-97 605,85
Finanzierungstätigkeit											
SU 35									0,00	0,00	0,00
SU 36									0,00	0,00	0,00
SA4									0,00	0,00	0,00
SA5									-97 605,85	0,00	-97 605,85
612071 Neubau Geh- u. Radweg Hörzendorf											
Operative Gebarung											
SU 21 / 31									0,00	0,00	0,00
SU 22 / 32									0,00	0,00	0,00
SA 0 / SA 1									0,00	0,00	0,00
6/612071+894000					2301	1			279 900,00		-279 900,00
SU 23									0,00	279 900,00	-279 900,00
SA00									0,00	279 900,00	-279 900,00
Investive Gebarung											
6/612071+301200									250 000,00		250 000,00
SU 33									250 000,00	250 000,00	0,00
5/612071-061000									181 268,03		470 000,00
SU 34									181 268,03	470 000,00	-288 731,97
SA2									68 731,97	-220 000,00	288 731,97
SA3									68 731,97	-220 000,00	288 731,97
Finanzierungstätigkeit											
SU 35									0,00	0,00	0,00
SU 36									0,00	0,00	0,00
SA4									0,00	0,00	0,00
SA5									68 731,97	-220 000,00	288 731,97
612380 Ausbau Ossiacher Strasse Radweg und Ortsdurchfahrt											
Operative Gebarung											
SU 21 / 31									0,00	0,00	0,00
SU 22 / 32									0,00	0,00	0,00
SA 0 / SA 1									0,00	0,00	0,00

		MVAG		VCQU	Ergebnisrechnung			Finanzierungsrechnung		
		EH	FH		RA 2023	VA 2023	RA - VA	RA 2023	VA 2023	RA - VA
SU 23	Summe Haushaltsrücklagen				0,00	0,00	0,00	0,00	0,00	0,00
SA00	Nettoergebnis nach Zuw./Entn. Haushaltsrücklagen (Saldo 0 +/- SU23)				0,00	0,00	0,00			
Investive Gebarung										
SU 33	Summe Einzahlungen investive Gebarung							0,00	0,00	0,00
5/612380-002000	Straßenbauten		3412	1 40				117 156,45	117 200,00	-43,55
SU 34	Summe Auszahlungen investive Gebarung							117 156,45	117 200,00	-43,55
SA2	Saldo (2) Geldfluss aus der Investiven Gebarung (33 – 34)							-117 156,45	-117 200,00	43,55
SA3	Saldo (3) Nettofinanzierungssaldo (Saldo 1 + Saldo 2)							-117 156,45	-117 200,00	43,55
Finanzierungstätigkeit										
SU 35	Summe Einzahlungen aus der Finanzierungstätigkeit							0,00	0,00	0,00
SU 36	Summe Auszahlungen aus der Finanzierungstätigkeit							0,00	0,00	0,00
SA4	Saldo (4) Geldfluss aus der Finanzierungstätigkeit (35 – 36)							0,00	0,00	0,00
SA5	Saldo (5) Geldfluss aus der voranschlagswirksamen Gebarung (Saldo 3 + Saldo 4)							-117 156,45	-117 200,00	43,55
612510	Erweiterung IP-Süd II									
Operative Gebarung										
SU 21 / 31	Summe Erträge / Einzahlungen operative Gebarung				0,00	0,00	0,00	0,00	0,00	0,00
SU 22 / 32	Summe Aufwendungen / Auszahlungen operative Gebarung				0,00	0,00	0,00	0,00	0,00	0,00
SA 0 / SA 1	(0) Nettoergebnis (21 - 22) / (1) Geldfluss operative Gebarung (31 – 32)				0,00	0,00	0,00	0,00	0,00	0,00
SU 23	Summe Haushaltsrücklagen				0,00	0,00	0,00	0,00	0,00	0,00
SA00	Nettoergebnis nach Zuw./Entn. Haushaltsrücklagen (Saldo 0 +/- SU23)				0,00	0,00	0,00			
Investive Gebarung										
SU 33	Summe Einzahlungen investive Gebarung							0,00	0,00	0,00
5/612510-061000	Im Bau befindliche Gebäude und Bauten		3413	1 40				4 000,00		4 000,00
SU 34	Summe Auszahlungen investive Gebarung							4 000,00	0,00	4 000,00
SA2	Saldo (2) Geldfluss aus der Investiven Gebarung (33 – 34)							-4 000,00	0,00	-4 000,00
SA3	Saldo (3) Nettofinanzierungssaldo (Saldo 1 + Saldo 2)							-4 000,00	0,00	-4 000,00
Finanzierungstätigkeit										
SU 35	Summe Einzahlungen aus der Finanzierungstätigkeit							0,00	0,00	0,00
SU 36	Summe Auszahlungen aus der Finanzierungstätigkeit							0,00	0,00	0,00
SA4	Saldo (4) Geldfluss aus der Finanzierungstätigkeit (35 – 36)							0,00	0,00	0,00
SA5	Saldo (5) Geldfluss aus der voranschlagswirksamen Gebarung (Saldo 3 + Saldo 4)							-4 000,00	0,00	-4 000,00
616	Sonstige Straßen und Wege									
616000	Sonstige Straßen und Wege									
Operative Gebarung										
2/616000+813000	Erträge aus der Auflösung von Investitionszuschüssen (Kapitaltransfers)	2127			614,13			614,13		

		MVAG			Ergebnisrechnung			Finanzierungsrechnung		
		EH	FH	VCQU	RA 2023	VA 2023	RA - VA	RA 2023	VA 2023	RA - VA
2/616000+828000	Rückersätze von Aufwendungen	2116	3116	18		2 000,00	-2 000,00		2 000,00	-2 000,00
2/616000+863100	Transfers von sonstigen Trägern öffentlichen Rechts und Sozialversicherungsträgern	2121	3121	15	26 979,36	27 000,00	-20,64	26 979,36	27 000,00	-20,64
SU 21 / 31	Summe Erträge / Einzahlungen operative Gebarung				27 593,49	29 000,00	-1 406,51	26 979,36	29 000,00	-2 020,64
1/616000-452000	Treibstoffe	2221	3221	23	1 162,10	2 200,00	-1 037,90	1 162,10	2 200,00	-1 037,90
1/616000-523000	Geldbezüge der nicht ganzjährig beschäftigten Arbeiter	2211	3211	20	85 170,07	85 800,00	-629,93	85 170,07	85 800,00	-629,93
1/616000-580000	Dienstgeberbeiträge zum Ausgleichsfonds für Familienbeihilfen	2212	3212	20	2 021,25	2 500,00	-478,75	2 021,25	2 500,00	-478,75
1/616000-582000	Sonstige Dienstgeberbeiträge zur sozialen Sicherheit	2212	3212	20	16 622,32	17 100,00	-477,68	16 622,32	17 100,00	-477,68
1/616000-582400	Mitarbeitervorsorgekasse	2212	3212	20	1 194,94	1 300,00	-105,06	1 194,94	1 300,00	-105,06
1/616000-611000	Instandhaltung von Straßenbauten	2224	3224	24	21 994,67	22 000,00	-5,33	22 123,67	22 000,00	123,67
1/616000-680200	Planmäßige Abschreibung	2226			1 921,05		1 921,05			
1/616000-680600	Planmäßige Abschreibung	2226			206,15	100,00	106,15			
1/616000-680700	Planmäßige Abschreibung - Amts-, Betriebs- und Geschäftsausstattung	2226			524,76	500,00	24,76			
1/616000-700000	Miet- und Pachtaufwand	2223	3223	24	776,65	900,00	-123,35	776,65	900,00	-123,35
1/616000-720109	Kostenbeitrag Arbeiter	2225	3225	24	7 167,90	8 000,00	-832,10	7 167,90	8 000,00	-832,10
1/616000-720209	Kostenbeitrag Maschinen u. Geräte	2225	3225	24	4 987,90	5 000,00	-12,10	4 987,90	5 000,00	-12,10
1/616000-720309	Kostenbeitrag Material	2225	3225	24		200,00	-200,00		200,00	-200,00
SU 22 / 32	Summe Aufwendungen / Auszahlungen operative Gebarung				143 749,76	145 600,00	-1 850,24	141 226,80	145 000,00	-3 773,20
SA 0 / SA 1	(0) Nettoergebnis (21 - 22) / (1) Geldfluss operative Gebarung (31 - 32)				-116 156,27	-116 600,00	443,73	-114 247,44	-116 000,00	1 752,56
SU 23	Summe Haushaltsrücklagen				0,00	0,00	0,00	0,00	0,00	0,00
SA00	Nettoergebnis nach Zuw./Entn. Haushaltsrücklagen (Saldo 0 +/- SU23)				-116 156,27	-116 600,00	443,73			
Investive Gebarung										
SU 33	Summe Einzahlungen investive Gebarung							0,00	0,00	0,00
1/616000-020000	Maschinen und maschinelle Anlagen		3414	2 41				1 230,80	1 300,00	-69,20
SU 34	Summe Auszahlungen investive Gebarung							1 230,80	1 300,00	-69,20
SA2	Saldo (2) Geldfluss aus der Investiven Gebarung (33 - 34)							-1 230,80	-1 300,00	69,20
SA3	Saldo (3) Nettofinanzierungssaldo (Saldo 1 + Saldo 2)							-115 478,24	-117 300,00	1 821,76
Finanzierungstätigkeit										
SU 35	Summe Einzahlungen aus der Finanzierungstätigkeit							0,00	0,00	0,00
SU 36	Summe Auszahlungen aus der Finanzierungstätigkeit							0,00	0,00	0,00
SA4	Saldo (4) Geldfluss aus der Finanzierungstätigkeit (35 - 36)							0,00	0,00	0,00
SA5	Saldo (5) Geldfluss aus der voranschlagswirksamen Gebarung (Saldo 3 + Saldo 4)							-115 478,24	-117 300,00	1 821,76

	MVAG	MVAG	VCQU	Ergebnisrechnung			Finanzierungsrechnung			
				EH	FH	RA 2023	VA 2023	RA - VA	RA 2023	VA 2023
616001	Wanderweg Muraunberg									
Operative Gebarung										
SU 21 / 31	Summe Erträge / Einzahlungen operative Gebarung					0,00	0,00	0,00	0,00	0,00
SU 22 / 32	Summe Aufwendungen / Auszahlungen operative Gebarung					0,00	0,00	0,00	0,00	0,00
SA 0 / SA 1	(0) Nettoergebnis (21 - 22) / (1) Geldfluss operative Gebarung (31 - 32)					0,00	0,00	0,00	0,00	0,00
SU 23	Summe Haushaltsrücklagen					0,00	0,00	0,00	0,00	0,00
SA00	Nettoergebnis nach Zuw./Entn. Haushaltsrücklagen (Saldo 0 +/- SU23)					0,00	0,00	0,00		
Investive Gebarung										
SU 33	Summe Einzahlungen investive Gebarung							0,00	0,00	0,00
5/616001-002000	Straßenbauten		3412 1 40					8 073,46		8 073,46
SU 34	Summe Auszahlungen investive Gebarung							8 073,46	0,00	8 073,46
SA2	Saldo (2) Geldfluss aus der Investiven Gebarung (33 - 34)							-8 073,46	0,00	-8 073,46
SA3	Saldo (3) Nettofinanzierungssaldo (Saldo 1 + Saldo 2)							-8 073,46	0,00	-8 073,46
Finanzierungstätigkeit										
SU 35	Summe Einzahlungen aus der Finanzierungstätigkeit							0,00	0,00	0,00
SU 36	Summe Auszahlungen aus der Finanzierungstätigkeit							0,00	0,00	0,00
SA4	Saldo (4) Geldfluss aus der Finanzierungstätigkeit (35 - 36)							0,00	0,00	0,00
SA5	Saldo (5) Geldfluss aus der voranschlagswirksamen Gebarung (Saldo 3 + Saldo 4)							-8 073,46	0,00	-8 073,46
616002	Sonstige Straßen und Wege Radweg R5									
Operative Gebarung										
SU 21 / 31	Summe Erträge / Einzahlungen operative Gebarung					0,00	0,00	0,00	0,00	0,00
SU 22 / 32	Summe Aufwendungen / Auszahlungen operative Gebarung					0,00	0,00	0,00	0,00	0,00
SA 0 / SA 1	(0) Nettoergebnis (21 - 22) / (1) Geldfluss operative Gebarung (31 - 32)					0,00	0,00	0,00	0,00	0,00
SU 23	Summe Haushaltsrücklagen					0,00	0,00	0,00	0,00	0,00
SA00	Nettoergebnis nach Zuw./Entn. Haushaltsrücklagen (Saldo 0 +/- SU23)					0,00	0,00	0,00		
Investive Gebarung										
2/616002+301000	Kapitaltransfers von Ländern, Landesfonds und Landeskammern		3331 2 33						46 000,00	-46 000,00
SU 33	Summe Einzahlungen investive Gebarung							0,00	46 000,00	-46 000,00
1/616002-002000	Straßenbauten		3412 2 40					60 840,44	72 000,00	-11 159,56
SU 34	Summe Auszahlungen investive Gebarung							60 840,44	72 000,00	-11 159,56
SA2	Saldo (2) Geldfluss aus der Investiven Gebarung (33 - 34)							-60 840,44	-26 000,00	-34 840,44
SA3	Saldo (3) Nettofinanzierungssaldo (Saldo 1 + Saldo 2)							-60 840,44	-26 000,00	-34 840,44
Finanzierungstätigkeit										
SU 35	Summe Einzahlungen aus der Finanzierungstätigkeit							0,00	0,00	0,00
SU 36	Summe Auszahlungen aus der Finanzierungstätigkeit							0,00	0,00	0,00
SA4	Saldo (4) Geldfluss aus der Finanzierungstätigkeit (35 - 36)							0,00	0,00	0,00

		MVAG MVAG VCQU			Ergebnisrechnung			Finanzierungsrechnung		
		EH	FH		RA 2023	VA 2023	RA - VA	RA 2023	VA 2023	RA - VA
SA5	Saldo (5) Geldfluss aus der voranschlagswirksamen Gebarung (Saldo 3 + Saldo 4)							-60 840,44	-26 000,00	-34 840,44
63	Schutzwasserbau									
631	Konkurrenzgewässer									
631000	Konkurrenzgewässer									
Operative Gebarung										
SU 21 / 31	Summe Erträge / Einzahlungen operative Gebarung				0,00	0,00	0,00	0,00	0,00	0,00
1/631000-612000	Instandhaltung Konkurrenzgewässer	2224	3224	24	14 521,20	16 000,00	-1 478,80	9 113,95	16 000,00	-6 886,05
1/631000-720109	Kostenbeitrag Arbeiter	2225	3225	24	11 592,90	17 000,00	-5 407,10	11 592,90	17 000,00	-5 407,10
1/631000-720209	Kostenbeitrag Maschinen u. Geräte	2225	3225	24		2 000,00	-2 000,00		2 000,00	-2 000,00
1/631000-720309	Kostenbeitrag Material	2225	3225	24		500,00	-500,00		500,00	-500,00
1/631000-755000	Transfers an Unternehmen (ohne Finanzunternehmen) Wasserverband Glan	2233	3233	27	53 968,80	54 000,00	-31,20	53 968,80	54 000,00	-31,20
SU 22 / 32	Summe Aufwendungen / Auszahlungen operative Gebarung				80 082,90	89 500,00	-9 417,10	74 675,65	89 500,00	-14 824,35
SA 0 / SA 1	(0) Nettoergebnis (21 - 22) / (1) Geldfluss operative Gebarung (31 - 32)				-80 082,90	-89 500,00	9 417,10	-74 675,65	-89 500,00	14 824,35
SU 23	Summe Haushaltsrücklagen				0,00	0,00	0,00	0,00	0,00	0,00
SA00	Nettoergebnis nach Zuw./Entn. Haushaltsrücklagen (Saldo 0 +/- SU23)				-80 082,90	-89 500,00	9 417,10			
Investive Gebarung										
SU 33	Summe Einzahlungen investive Gebarung							0,00	0,00	0,00
SU 34	Summe Auszahlungen investive Gebarung							0,00	0,00	0,00
SA2	Saldo (2) Geldfluss aus der Investiven Gebarung (33 - 34)							0,00	0,00	0,00
SA3	Saldo (3) Nettofinanzierungssaldo (Saldo 1 + Saldo 2)							-74 675,65	-89 500,00	14 824,35
Finanzierungstätigkeit										
SU 35	Summe Einzahlungen aus der Finanzierungstätigkeit							0,00	0,00	0,00
SU 36	Summe Auszahlungen aus der Finanzierungstätigkeit							0,00	0,00	0,00
SA4	Saldo (4) Geldfluss aus der Finanzierungstätigkeit (35 - 36)							0,00	0,00	0,00
SA5	Saldo (5) Geldfluss aus der voranschlagswirksamen Gebarung (Saldo 3 + Saldo 4)							-74 675,65	-89 500,00	14 824,35
633	Wildbachverbauung									
633000	Wildbachverbauung									
Operative Gebarung										
SU 21 / 31	Summe Erträge / Einzahlungen operative Gebarung				0,00	0,00	0,00	0,00	0,00	0,00
1/633000-612000	Instandhaltung Gewässer	2224	3224	24	1 865,28	4 300,00	-2 434,72	2 351,04	4 300,00	-1 948,96
1/633000-720109	Kostenbeitrag Arbeiter	2225	3225	24	38 223,49	40 000,00	-1 776,51	38 223,49	40 000,00	-1 776,51
1/633000-720209	Kostenbeitrag Maschinen u. Geräte	2225	3225	24	4 024,70	2 500,00	1 524,70	4 024,70	2 500,00	1 524,70
1/633000-720309	Kostenbeitrag Material	2225	3225	24		300,00	-300,00		300,00	-300,00

		MVAG MVAG VCQU			Ergebnisrechnung			Finanzierungsrechnung		
		EH	FH	VCQU	RA 2023	VA 2023	RA - VA	RA 2023	VA 2023	RA - VA
1/633000-729000	Beitrag Wildbachverbauung	2225	3225	24	9 627,96	9 800,00	-172,04	9 627,96	9 800,00	-172,04
SU 22 / 32	Summe Aufwendungen / Auszahlungen operative Gebarung				53 741,43	56 900,00	-3 158,57	54 227,19	56 900,00	-2 672,81
SA 0 / SA 1	(0) Nettoergebnis (21 - 22) / (1) Geldfluss operative Gebarung (31 - 32)				-53 741,43	-56 900,00	3 158,57	-54 227,19	-56 900,00	2 672,81
SU 23	Summe Haushaltsrücklagen				0,00	0,00	0,00	0,00	0,00	0,00
SA00	Nettoergebnis nach Zuw./Entn. Haushaltsrücklagen (Saldo 0 +/- SU23)				-53 741,43	-56 900,00	3 158,57			
Investive Gebarung										
SU 33	Summe Einzahlungen investive Gebarung							0,00	0,00	0,00
SU 34	Summe Auszahlungen investive Gebarung							0,00	0,00	0,00
SA2	Saldo (2) Geldfluss aus der Investiven Gebarung (33 - 34)							0,00	0,00	0,00
SA3	Saldo (3) Nettofinanzierungssaldo (Saldo 1 + Saldo 2)							-54 227,19	-56 900,00	2 672,81
Finanzierungstätigkeit										
SU 35	Summe Einzahlungen aus der Finanzierungstätigkeit							0,00	0,00	0,00
SU 36	Summe Auszahlungen aus der Finanzierungstätigkeit							0,00	0,00	0,00
SA4	Saldo (4) Geldfluss aus der Finanzierungstätigkeit (35 - 36)							0,00	0,00	0,00
SA5	Saldo (5) Geldfluss aus der voranschlagswirksamen Gebarung (Saldo 3 + Saldo 4)							-54 227,19	-56 900,00	2 672,81
633001	Brückensanierungen									
Operative Gebarung										
SU 21 / 31	Summe Erträge / Einzahlungen operative Gebarung				0,00	0,00	0,00	0,00	0,00	0,00
1/633001-612000	Instandhaltung von Brücken	2224	3224	24	28 441,19	30 200,00	-1 758,81	28 441,19	30 200,00	-1 758,81
1/633001-720109	Kostenbeitrag Arbeiter	2225	3225	24	20 608,75	21 500,00	-891,25	20 608,75	21 500,00	-891,25
1/633001-720209	Kostenbeitrag Maschinen u. Geräte	2225	3225	24	1 615,80	1 000,00	615,80	1 615,80	1 000,00	615,80
1/633001-720309	Kostenbeitrag Material	2225	3225	24	20,00	500,00	-480,00	20,00	500,00	-480,00
SU 22 / 32	Summe Aufwendungen / Auszahlungen operative Gebarung				50 685,74	53 200,00	-2 514,26	50 685,74	53 200,00	-2 514,26
SA 0 / SA 1	(0) Nettoergebnis (21 - 22) / (1) Geldfluss operative Gebarung (31 - 32)				-50 685,74	-53 200,00	2 514,26	-50 685,74	-53 200,00	2 514,26
SU 23	Summe Haushaltsrücklagen				0,00	0,00	0,00	0,00	0,00	0,00
SA00	Nettoergebnis nach Zuw./Entn. Haushaltsrücklagen (Saldo 0 +/- SU23)				-50 685,74	-53 200,00	2 514,26			
Investive Gebarung										
SU 33	Summe Einzahlungen investive Gebarung							0,00	0,00	0,00
SU 34	Summe Auszahlungen investive Gebarung							0,00	0,00	0,00
SA2	Saldo (2) Geldfluss aus der Investiven Gebarung (33 - 34)							0,00	0,00	0,00
SA3	Saldo (3) Nettofinanzierungssaldo (Saldo 1 + Saldo 2)							-50 685,74	-53 200,00	2 514,26
Finanzierungstätigkeit										
SU 35	Summe Einzahlungen aus der Finanzierungstätigkeit							0,00	0,00	0,00
SU 36	Summe Auszahlungen aus der Finanzierungstätigkeit							0,00	0,00	0,00
SA4	Saldo (4) Geldfluss aus der Finanzierungstätigkeit (35 - 36)							0,00	0,00	0,00
SA5	Saldo (5) Geldfluss aus der voranschlagswirksamen Gebarung (Saldo 3 + Saldo 4)							-50 685,74	-53 200,00	2 514,26

	MVAG	MVAG VCQU			Ergebnisrechnung			Finanzierungsrechnung		
		EH	FH		RA 2023	VA 2023	RA - VA	RA 2023	VA 2023	RA - VA
633002	Wildbachverbauung Pörschach am Berg									
Operative Gebarung										
SU 21 / 31	Summe Erträge / Einzahlungen operative Gebarung				0,00	0,00	0,00	0,00	0,00	0,00
5/633002-612000	Instandhaltung Gewässer	2224	3224	1 24	6 385,70		6 385,70	8 250,00		8 250,00
SU 22 / 32	Summe Aufwendungen / Auszahlungen operative Gebarung				6 385,70	0,00	6 385,70	8 250,00	0,00	8 250,00
SA 0 / SA 1	(0) Nettoergebnis (21 - 22) / (1) Geldfluss operative Gebarung (31 - 32)				-6 385,70	0,00	-6 385,70	-8 250,00	0,00	-8 250,00
SU 23	Summe Haushaltsrücklagen				0,00	0,00	0,00	0,00	0,00	0,00
SA00	Nettoergebnis nach Zuw./Entn. Haushaltsrücklagen (Saldo 0 +/- SU23)				-6 385,70	0,00	-6 385,70			
Investive Gebarung										
SU 33	Summe Einzahlungen investive Gebarung							0,00	0,00	0,00
SU 34	Summe Auszahlungen investive Gebarung							0,00	0,00	0,00
SA2	Saldo (2) Geldfluss aus der Investiven Gebarung (33 - 34)							0,00	0,00	0,00
SA3	Saldo (3) Nettofinanzierungssaldo (Saldo 1 + Saldo 2)							-8 250,00	0,00	-8 250,00
Finanzierungstätigkeit										
SU 35	Summe Einzahlungen aus der Finanzierungstätigkeit							0,00	0,00	0,00
SU 36	Summe Auszahlungen aus der Finanzierungstätigkeit							0,00	0,00	0,00
SA4	Saldo (4) Geldfluss aus der Finanzierungstätigkeit (35 - 36)							0,00	0,00	0,00
SA5	Saldo (5) Geldfluss aus der voranschlagswirksamen Gebarung (Saldo 3 + Saldo 4)							-8 250,00	0,00	-8 250,00
639	Sonstige Einrichtungen und Maßnahmen									
639000	Sonstige Einrichtungen und Maßnahmen									
Operative Gebarung										
SU 21 / 31	Summe Erträge / Einzahlungen operative Gebarung				0,00	0,00	0,00	0,00	0,00	0,00
1/639000-600100	Strom	2222	3222	24	867,12	1 200,00	-332,88	674,94	1 200,00	-525,06
1/639000-631000	Telekommunikationsdienste	2222	3222	24	74,20	100,00	-25,80	74,20	100,00	-25,80
1/639000-700000	Pachtzinse	2223	3223	24	289 200,00	289 200,00		289 200,00	289 200,00	
1/639000-728000	Entgelte für sonstige Leistungen	2225	3225	24	13 488,72	14 000,00	-511,28	13 989,86	14 000,00	-10,14
SU 22 / 32	Summe Aufwendungen / Auszahlungen operative Gebarung				303 630,04	304 500,00	-869,96	303 939,00	304 500,00	-561,00
SA 0 / SA 1	(0) Nettoergebnis (21 - 22) / (1) Geldfluss operative Gebarung (31 - 32)				-303 630,04	-304 500,00	869,96	-303 939,00	-304 500,00	561,00
SU 23	Summe Haushaltsrücklagen				0,00	0,00	0,00	0,00	0,00	0,00
SA00	Nettoergebnis nach Zuw./Entn. Haushaltsrücklagen (Saldo 0 +/- SU23)				-303 630,04	-304 500,00	869,96			
Investive Gebarung										
SU 33	Summe Einzahlungen investive Gebarung							0,00	0,00	0,00
SU 34	Summe Auszahlungen investive Gebarung							0,00	0,00	0,00
SA2	Saldo (2) Geldfluss aus der Investiven Gebarung (33 - 34)							0,00	0,00	0,00
SA3	Saldo (3) Nettofinanzierungssaldo (Saldo 1 + Saldo 2)							-303 939,00	-304 500,00	561,00

	MVAG	MVAG	VCQU	Ergebnisrechnung			Finanzierungsrechnung			
				EH	FH	RA 2023	VA 2023	RA - VA	RA 2023	VA 2023
Finanzierungstätigkeit										
SU 35								0,00	0,00	0,00
	Summe Einzahlungen aus der Finanzierungstätigkeit									
SU 36								0,00	0,00	0,00
	Summe Auszahlungen aus der Finanzierungstätigkeit									
SA4								0,00	0,00	0,00
	Saldo (4) Geldfluss aus der Finanzierungstätigkeit (35 – 36)									
SA5								-303 939,00	-304 500,00	561,00
	Saldo (5) Geldfluss aus der voranschlagswirksamen Gebarung (Saldo 3 + Saldo 4)									
64	Straßenverkehr									
640	Einrichtungen und Maßnahmen nach der Straßenverkehrsordnung									
640000	Einrichtung und Maßnahmen der Strassenverkehrsordnung									
Operative Gebarung										
2/640000+817200	Erträge aus der Auflös. v. sonst. Rückst.	2117			211,12			211,12		
	- nicht konsumierte Urlaube									
2/640000+817500	Erträge aus der Auflös. v. sonst. Rückst.	2117			6 170,58	6 400,00		-229,42		
	- Jubiläumszuwendungen									
SU 21 / 31	Summe Erträge / Einzahlungen operative Gebarung				6 381,70	6 400,00	-18,30	0,00	0,00	0,00
1/640000-510000	Geldbezüge der Vertragsbediensteten der Verwaltung	2211	3211	20	42 939,68	43 000,00	-60,32	42 939,68	43 000,00	-60,32
1/640000-565000	Mehroleistungsvergütungen	2211	3211	20	1 358,45	1 100,00	258,45	1 358,45	1 100,00	258,45
1/640000-569000	Sonstige Nebengebühren	2211	3211	20	921,36	1 000,00	-78,64	921,36	1 000,00	-78,64
1/640000-580000	Dienstgeberbeiträge zum Ausgleichsfonds für Familienbeihilfen	2212	3212	20	1 676,65	1 700,00	-23,35	1 676,65	1 700,00	-23,35
1/640000-582000	Sonstige Dienstgeberbeiträge zur sozialen Sicherheit	2212	3212	20	9 433,71	9 400,00	33,71	9 433,71	9 400,00	33,71
1/640000-591000	Dotierung von Rückstellungen für Abfertigungen	2214			3 402,40	2 500,00	902,40			
1/640000-613000	Instandhaltung von sonstigen Grundstückseinrichtungen	2224	3224	24	29 683,80	32 000,00	-2 316,20	29 683,80	32 000,00	-2 316,20
1/640000-619000	Instandhaltung von Sonderanlagen Verkehrszeichen	2224	3224	24	71 639,79	95 500,00	-23 860,21	79 756,37	95 500,00	-15 743,63
1/640000-670000	Versicherungen	2222	3222	24	66,99	100,00	-33,01	66,99	100,00	-33,01
1/640000-680200	Planmäßige Abschreibung	2226			6 873,58	6 900,00	-26,42			
1/640000-680700	Planmäßige Abschreibung - Amts-, Betriebs- und Geschäftsausstattung	2226			8 936,02	8 900,00	36,02			
1/640000-720109	Kostenbeitrag Arbeiter	2225	3225	24	29 842,50	25 000,00	4 842,50	33 642,50	25 000,00	8 642,50
1/640000-720209	Kostenbeitrag Maschinen u. Geräte	2225	3225	24	818,20	2 000,00	-1 181,80	892,40	2 000,00	-1 107,60
1/640000-720309	Kostenbeitrag Material	2225	3225	24	8,25	500,00	-491,75	8,25	500,00	-491,75
SU 22 / 32	Summe Aufwendungen / Auszahlungen operative Gebarung				207 601,38	229 600,00	-21 998,62	200 380,16	211 300,00	-10 919,84
SA 0 / SA 1	(0) Nettoergebnis (21 - 22) / (1) Geldfluss operative Gebarung (31 – 32)				-201 219,68	-223 200,00	21 980,32	-200 380,16	-211 300,00	10 919,84
SU 23	Summe Haushaltsrücklagen				0,00	0,00	0,00	0,00	0,00	0,00
SA00	Nettoergebnis nach Zuw./Entn. Haushaltsrücklagen (Saldo 0 +/- SU23)				-201 219,68	-223 200,00	21 980,32			

	MVAG	MVAG	VCQU	Ergebnisrechnung			Finanzierungsrechnung			
				EH	FH	RA 2023	VA 2023	RA - VA	RA 2023	VA 2023
Investive Gebarung										
SU 33								0,00	0,00	0,00
SU 34								0,00	0,00	0,00
SA2								0,00	0,00	0,00
SA3								-200 380,16	-211 300,00	10 919,84
Finanzierungstätigkeit										
SU 35								0,00	0,00	0,00
SU 36								0,00	0,00	0,00
SA4								0,00	0,00	0,00
SA5								-200 380,16	-211 300,00	10 919,84
69 Verkehr, Sonstiges										
690 Verkehr, Sonstiges										
690000 Verkehr, Sonstiges										
Operative Gebarung										
SU 21 / 31								0,00	0,00	0,00
1/690000-754500								135 874,00	155 900,00	-20 026,00
SU 22 / 32								135 874,00	155 900,00	-20 026,00
SA 0 / SA 1								-135 874,00	-155 900,00	20 026,00
SU 23								0,00	0,00	0,00
SA00								-135 874,00	-155 900,00	20 026,00
Investive Gebarung										
SU 33								0,00	0,00	0,00
SU 34								0,00	0,00	0,00
SA2								0,00	0,00	0,00
SA3								-142 890,00	-155 900,00	13 010,00
Finanzierungstätigkeit										
SU 35								0,00	0,00	0,00
SU 36								0,00	0,00	0,00
SA4								0,00	0,00	0,00
SA5								-142 890,00	-155 900,00	13 010,00

		MVAG	MVAG	VCQU	Ergebnisrechnung			Finanzierungsrechnung		
		EH	FH		RA 2023	VA 2023	RA - VA	RA 2023	VA 2023	RA - VA
7 Wirtschaftsförderung										
74	Sonstige Förderung der Land- und Forstwirtschaft									
742	Produktionsförderung									
742000	Produktionsförderung									
Operative Gebarung										
2/742000+852000	Deckumlagen	2113	3113	12	1 481,19	2 000,00	-518,81	1 521,84	2 000,00	-478,16
SU 21 / 31	Summe Erträge / Einzahlungen operative Gebarung				1 481,19	2 000,00	-518,81	1 521,84	2 000,00	-478,16
1/742000-757000	Transfers an priv. Org. ohne Erwerbszw. z. Kauf u. Haltung v. Gen. u. Priv.Zuchtieren	2234	3234	27	29 757,08	29 400,00	357,08	29 299,84	29 400,00	-100,16
SU 22 / 32	Summe Aufwendungen / Auszahlungen operative Gebarung				29 757,08	29 400,00	357,08	29 299,84	29 400,00	-100,16
SA 0 / SA 1	(0) Nettoergebnis (21 - 22) / (1) Geldfluss operative Gebarung (31 - 32)				-28 275,89	-27 400,00	-875,89	-27 778,00	-27 400,00	-378,00
SU 23	Summe Haushaltsrücklagen				0,00	0,00	0,00	0,00	0,00	0,00
SA00	Nettoergebnis nach Zuw./Entn. Haushaltsrücklagen (Saldo 0 +/- SU23)				-28 275,89	-27 400,00	-875,89			
Investive Gebarung										
SU 33	Summe Einzahlungen investive Gebarung							0,00	0,00	0,00
SU 34	Summe Auszahlungen investive Gebarung							0,00	0,00	0,00
SA2	Saldo (2) Geldfluss aus der Investiven Gebarung (33 - 34)							0,00	0,00	0,00
SA3	Saldo (3) Nettofinanzierungssaldo (Saldo 1 + Saldo 2)							-27 778,00	-27 400,00	-378,00
Finanzierungstätigkeit										
SU 35	Summe Einzahlungen aus der Finanzierungstätigkeit							0,00	0,00	0,00
SU 36	Summe Auszahlungen aus der Finanzierungstätigkeit							0,00	0,00	0,00
SA4	Saldo (4) Geldfluss aus der Finanzierungstätigkeit (35 - 36)							0,00	0,00	0,00
SA5	Saldo (5) Geldfluss aus der voranschlagswirksamen Gebarung (Saldo 3 + Saldo 4)							-27 778,00	-27 400,00	-378,00
747	Jagd und Fischerei									
747000	Jagd und Fischerei									
Operative Gebarung										
SU 21 / 31	Summe Erträge / Einzahlungen operative Gebarung				0,00	0,00	0,00	0,00	0,00	0,00
1/747000-728000	Entgelte für sonstige Leistungen	2225	3225	24	216,00	300,00	-84,00	216,00	300,00	-84,00
SU 22 / 32	Summe Aufwendungen / Auszahlungen operative Gebarung				216,00	300,00	-84,00	216,00	300,00	-84,00
SA 0 / SA 1	(0) Nettoergebnis (21 - 22) / (1) Geldfluss operative Gebarung (31 - 32)				-216,00	-300,00	84,00	-216,00	-300,00	84,00
SU 23	Summe Haushaltsrücklagen				0,00	0,00	0,00	0,00	0,00	0,00
SA00	Nettoergebnis nach Zuw./Entn. Haushaltsrücklagen (Saldo 0 +/- SU23)				-216,00	-300,00	84,00			
Investive Gebarung										
SU 33	Summe Einzahlungen investive Gebarung							0,00	0,00	0,00
SU 34	Summe Auszahlungen investive Gebarung							0,00	0,00	0,00

	MVAG	MVAG	VCQU	Ergebnisrechnung			Finanzierungsrechnung			
				EH	FH		RA 2023	VA 2023	RA - VA	RA 2023
SA2								0,00	0,00	0,00
SA3								-216,00	-300,00	84,00
Finanzierungstätigkeit										
SU 35								0,00	0,00	0,00
SU 36								0,00	0,00	0,00
SA4								0,00	0,00	0,00
SA5								-216,00	-300,00	84,00
747100	Fischerei									
Operative Gebarung										
SU 21 / 31								0,00	0,00	0,00
1/747100-710000				2225	3225	24		133,28	200,00	-66,72
1/747100-728000				2225	3225	24		2 098,20	2 000,00	98,20
SU 22 / 32								2 231,48	2 200,00	31,48
SA 0 / SA 1								-2 231,48	-2 200,00	-31,48
SU 23								0,00	0,00	0,00
SA00								-2 231,48	-2 200,00	-31,48
Investive Gebarung										
SU 33								0,00	0,00	0,00
SU 34								0,00	0,00	0,00
SA2								0,00	0,00	0,00
SA3								-3 871,48	-2 200,00	-1 671,48
Finanzierungstätigkeit										
SU 35								0,00	0,00	0,00
SU 36								0,00	0,00	0,00
SA4								0,00	0,00	0,00
SA5								-3 871,48	-2 200,00	-1 671,48
77	Förderung des Fremdenverkehrs									
770	Einrichtungen zur Förderung des Fremdenverkehrs									
770000	Einrichtung zur Förderung des Fremdenverkehrs									
Operative Gebarung										
2/770000+829000				2116	3116	18		16,40	100,00	-83,60
SU 21 / 31								16,40	100,00	-83,60
1/770000-757000				2234	3234	27		21 741,02	24 000,00	-2 258,98
1/770000-757001				2234	3234	27		53 831,52	54 200,00	-368,48
SU 22 / 32								75 572,54	78 200,00	-2 627,46

	MVAG EH	MVAG FH	VCQU	Ergebnisrechnung			Finanzierungsrechnung			
				RA 2023	VA 2023	RA - VA	RA 2023	VA 2023	RA - VA	
SA 0 / SA 1	(0) Nettoergebnis (21 - 22) / (1) Geldfluss operative Gebarung (31 – 32)			-75 556,14	-78 100,00	2 543,86	-77 537,82	-78 100,00	562,18	
SU 23	Summe Haushaltsrücklagen			0,00	0,00	0,00	0,00	0,00	0,00	
SA00	Nettoergebnis nach Zuw./Entn. Haushaltsrücklagen (Saldo 0 +/- SU23)			-75 556,14	-78 100,00	2 543,86				
Investive Gebarung										
SU 33	Summe Einzahlungen investive Gebarung						0,00	0,00	0,00	
SU 34	Summe Auszahlungen investive Gebarung						0,00	0,00	0,00	
SA2	Saldo (2) Geldfluss aus der Investiven Gebarung (33 – 34)						0,00	0,00	0,00	
SA3	Saldo (3) Nettofinanzierungssaldo (Saldo 1 + Saldo 2)						-77 537,82	-78 100,00	562,18	
Finanzierungstätigkeit										
SU 35	Summe Einzahlungen aus der Finanzierungstätigkeit						0,00	0,00	0,00	
SU 36	Summe Auszahlungen aus der Finanzierungstätigkeit						0,00	0,00	0,00	
SA4	Saldo (4) Geldfluss aus der Finanzierungstätigkeit (35 – 36)						0,00	0,00	0,00	
SA5	Saldo (5) Geldfluss aus der voranschlagswirksamen Gebarung (Saldo 3 + Saldo 4)						-77 537,82	-78 100,00	562,18	
78	Förderung von Handel, Gewerbe und Industrie									
780	Einrichtungen zur Förderung von Handel, Gewerbe und Industrie									
780000	Einrichtungen zur Förderung von Handel, Gewerbe und Industrie									
Operative Gebarung										
SU 21 / 31	Summe Erträge / Einzahlungen operative Gebarung			0,00	0,00	0,00	0,00	0,00	0,00	
1/780000-768000	Gewerbeförderung	2234	3234	27	36 106,06	60 700,00	-24 593,94	16 106,06	60 700,00	-44 593,94
SU 22 / 32	Summe Aufwendungen / Auszahlungen operative Gebarung			36 106,06	60 700,00	-24 593,94	16 106,06	60 700,00	-44 593,94	
SA 0 / SA 1	(0) Nettoergebnis (21 - 22) / (1) Geldfluss operative Gebarung (31 – 32)			-36 106,06	-60 700,00	24 593,94	-16 106,06	-60 700,00	44 593,94	
SU 23	Summe Haushaltsrücklagen			0,00	0,00	0,00	0,00	0,00	0,00	
SA00	Nettoergebnis nach Zuw./Entn. Haushaltsrücklagen (Saldo 0 +/- SU23)			-36 106,06	-60 700,00	24 593,94				
Investive Gebarung										
SU 33	Summe Einzahlungen investive Gebarung						0,00	0,00	0,00	
SU 34	Summe Auszahlungen investive Gebarung						0,00	0,00	0,00	
SA2	Saldo (2) Geldfluss aus der Investiven Gebarung (33 – 34)						0,00	0,00	0,00	
SA3	Saldo (3) Nettofinanzierungssaldo (Saldo 1 + Saldo 2)						-16 106,06	-60 700,00	44 593,94	
Finanzierungstätigkeit										
SU 35	Summe Einzahlungen aus der Finanzierungstätigkeit						0,00	0,00	0,00	
SU 36	Summe Auszahlungen aus der Finanzierungstätigkeit						0,00	0,00	0,00	
SA4	Saldo (4) Geldfluss aus der Finanzierungstätigkeit (35 – 36)						0,00	0,00	0,00	
SA5	Saldo (5) Geldfluss aus der voranschlagswirksamen Gebarung (Saldo 3 + Saldo 4)						-16 106,06	-60 700,00	44 593,94	

		MVAG	MVAG	VCQU	Ergebnisrechnung			Finanzierungsrechnung		
		EH	FH		RA 2023	VA 2023	RA - VA	RA 2023	VA 2023	RA - VA
8 Dienstleistungen										
81	Öffentliche Einrichtungen (soweit nicht dem Abschnitt 85 zuzuordnen)									
812	WC-Anlagen									
812000	WC-Anlagen									
Operative Gebarung										
2/812000+813000	Erträge aus der Auflösung von Investitionszuschüssen (Kapitaltransfers)		2127		4 418,81	300,00	4 118,81			
2/812000+828000	Rückersätze von Ausgaben	2116	3116	18		100,00	-100,00		100,00	-100,00
2/812000+829000	Sonstige Einnahmen (Versicherung)	2116	3116	18	1 772,38	1 300,00	472,38	1 772,38	1 300,00	472,38
SU 21 / 31	Summe Erträge / Einzahlungen operative Gebarung				6 191,19	1 700,00	4 491,19	1 772,38	1 400,00	372,38
1/812000-454000	Reinigungsmittel	2221	3221	23	3 476,76	3 500,00	-23,24	3 476,76	3 500,00	-23,24
1/812000-459000	Sonstige Verbrauchsgüter	2221	3221	23	202,56	200,00	2,56	202,56	200,00	2,56
1/812000-600100	Strom	2222	3222	24	3 697,04	4 800,00	-1 102,96	3 697,04	4 800,00	-1 102,96
1/812000-618000	Instalhaltung von Einrichtungen	2224	3224	24	1 051,69	2 500,00	-1 448,31	1 051,69	2 500,00	-1 448,31
1/812000-680300	Planmäßige Abschreibung	2226			17 265,52	15 500,00	1 765,52			
1/812000-691000	Schadensvergütungen	2225	3225	24	949,72	1 200,00	-250,28	949,72	1 200,00	-250,28
1/812000-720109	Kostenbeitrag Arbeiter	2225	3225	24	125,00	500,00	-375,00	125,00	500,00	-375,00
1/812000-720209	Kostenbeitrag Maschinen u. Geräte	2225	3225	24	2,80	100,00	-97,20	2,80	100,00	-97,20
1/812000-728000	Entgelte für sonstige Leistungen	2225	3225	24	18 143,78	23 000,00	-4 856,22	18 052,35	23 000,00	-4 947,65
SU 22 / 32	Summe Aufwendungen / Auszahlungen operative Gebarung				44 914,87	51 300,00	-6 385,13	27 557,92	35 800,00	-8 242,08
SA 0 / SA 1	(0) Nettoergebnis (21 - 22) / (1) Geldfluss operative Gebarung (31 - 32)				-38 723,68	-49 600,00	10 876,32	-25 785,54	-34 400,00	8 614,46
SU 23	Summe Haushaltsrücklagen				0,00	0,00	0,00	0,00	0,00	0,00
SA00	Nettoergebnis nach Zuw./Entn. Haushaltsrücklagen (Saldo 0 +/- SU23)				-38 723,68	-49 600,00	10 876,32			
Investive Gebarung										
6/812000+300000	Kapitaltransfers von Bund, Bundesfonds und Bundeskammern		3331	1 33				6 071,93	6 000,00	71,93
6/812000+301000	Kapitaltransfers von Ländern, Landesfonds und Landeskammern		3331	1 33					17 500,00	-17 500,00
6/812000+301400	Kapitaltransfer von Ländern - 2. Corona-Gemeindehilfspaket		3331	1 33				17 432,00		17 432,00
SU 33	Summe Einzahlungen investive Gebarung							23 503,93	23 500,00	3,93
5/812000-061000	Im Bau befindliche Gebäude und Bauten		3413	1 40				1 234,02		1 234,02
SU 34	Summe Auszahlungen investive Gebarung							1 234,02	0,00	1 234,02
SA2	Saldo (2) Geldfluss aus der Investiven Gebarung (33 - 34)							22 269,91	23 500,00	-1 230,09
SA3	Saldo (3) Nettofinanzierungssaldo (Saldo 1 + Saldo 2)							-3 515,63	-10 900,00	7 384,37
Finanzierungstätigkeit										
SU 35	Summe Einzahlungen aus der Finanzierungstätigkeit							0,00	0,00	0,00
SU 36	Summe Auszahlungen aus der Finanzierungstätigkeit							0,00	0,00	0,00

		MVAG MVAG VCQU			Ergebnisrechnung			Finanzierungsrechnung		
		EH	FH		RA 2023	VA 2023	RA - VA	RA 2023	VA 2023	RA - VA
SA4	Saldo (4) Geldfluss aus der Finanzierungstätigkeit (35 – 36)							0,00	0,00	0,00
SA5	Saldo (5) Geldfluss aus der voranschlagswirksamen Gebarung (Saldo 3 + Saldo 4)							-3 515,63	-10 900,00	7 384,37
814	Straßenreinigung									
814000	Straßenreinigung									
Operative Gebarung										
2/814000+810000	Leistungserlöse privat Kehrmaschine	2114	3114	13	37 168,50	40 000,00	-2 831,50	35 781,00	40 000,00	-4 219,00
2/814000+816000	Kostenbeiträge für sonstige Verwaltungsleistungen (Intern)	2114	3114	13	16 975,38	11 000,00	5 975,38	16 975,38	11 000,00	5 975,38
2/814000+829010	Sonstige Einnahmen (Versicherung)	2116	3116	18		1 500,00	-1 500,00		1 500,00	-1 500,00
SU 21 / 31	Summe Erträge / Einzahlungen operative Gebarung				54 143,88	52 500,00	1 643,88	52 756,38	52 500,00	256,38
1/814000-420000	Roh- und Hilfsstoffe für das Baunebengewerbe	2221	3221	23	20 375,55	38 000,00	-17 624,45	22 283,79	38 000,00	-15 716,21
1/814000-452000	Treibstoffe	2221	3221	23	21 634,90	28 000,00	-6 365,10	21 822,94	28 000,00	-6 177,06
1/814000-453000	Schmier- und Schleifmittel	2221	3221	23	1 017,45	1 300,00	-282,55	1 017,45	1 300,00	-282,55
1/814000-459000	Sonstige Verbrauchsgüter	2221	3221	23	2 720,04	800,00	1 920,04	2 720,04	800,00	1 920,04
1/814000-616000	Instandh. v. Maschinen u. masch. Anlagen	2224	3224	24	431,52	2 000,00	-1 568,48	431,52	2 000,00	-1 568,48
1/814000-617000	Instandhaltung von Fahrzeugen	2224	3224	24	49 965,49	51 000,00	-1 034,51	50 045,53	51 000,00	-954,47
1/814000-670000	Versicherungen	2222	3222	24	1 989,76	2 800,00	-810,24	1 989,76	2 800,00	-810,24
1/814000-680500	Planmäßige Abschreibung	2226			239,49	200,00	39,49			
1/814000-680600	Planmäßige Abschreibung	2226			27 139,24	15 200,00	11 939,24			
1/814000-680700	Planmäßige Abschreibung - Amts-, Betriebs- und Geschäftsausstattung	2226			575,39	600,00	-24,61			
1/814000-691000	Schadensfälle	2225	3225	24	879,90	3 000,00	-2 120,10	879,90	3 000,00	-2 120,10
1/814000-710000	Öffentliche Abgaben (Ausgaben), ohne Gebühren gemäß FAG	2225	3225	24	76,93	2 300,00	-2 223,07	76,93	2 300,00	-2 223,07
1/814000-720109	Kostenbeitrag Arbeiter	2225	3225	24	544 290,76	560 000,00	-15 709,24	544 290,76	560 000,00	-15 709,24
1/814000-720209	Kostenbeitrag Maschinen u. Geräte	2225	3225	24	45 952,35	70 000,00	-24 047,65	45 952,35	70 000,00	-24 047,65
1/814000-720309	Kostenbeitrag Material	2225	3225	24	25,74	500,00	-474,26	25,74	500,00	-474,26
1/814000-729000	Sonstige Ausgaben	2225	3225	24	127 646,70	127 000,00	646,70	127 646,70	127 000,00	646,70
SU 22 / 32	Summe Aufwendungen / Auszahlungen operative Gebarung				844 961,21	902 700,00	-57 738,79	819 183,41	886 700,00	-67 516,59
SA 0 / SA 1	(0) Nettoergebnis (21 - 22) / (1) Geldfluss operative Gebarung (31 – 32)				-790 817,33	-850 200,00	59 382,67	-766 427,03	-834 200,00	67 772,97
6/814000+894000	Entnahmen von zweckgebundenen Haushaltsrücklagen	2301		1		237 000,00	-237 000,00			
SU 23	Summe Haushaltsrücklagen				0,00	237 000,00	-237 000,00	0,00	0,00	0,00
SA00	Nettoergebnis nach Zuw./Entn. Haushaltsrücklagen (Saldo 0 +/- SU23)				-790 817,33	-613 200,00	-177 617,33			

		MVAG			Ergebnisrechnung			Finanzierungsrechnung		
		MVAG EH	MVAG FH	VCQU	RA 2023	VA 2023	RA - VA	RA 2023	VA 2023	RA - VA
Investive Gebarung										
2/814000+803000	Veräußerungen von technischen Anlagen, Fahrzeugen und Maschinen		3314	31				3 000,00		3 000,00
SU 33	Summe Einzahlungen investive Gebarung							3 000,00	0,00	3 000,00
5/814000-040000	Fahrzeuge - Investives Einzelvorhaben		3414	1 41				236 894,07	237 000,00	-105,93
SU 34	Summe Auszahlungen investive Gebarung							236 894,07	237 000,00	-105,93
SA2	Saldo (2) Geldfluss aus der Investiven Gebarung (33 – 34)							-233 894,07	-237 000,00	3 105,93
SA3	Saldo (3) Nettofinanzierungssaldo (Saldo 1 + Saldo 2)							-1 000 321,10	-1 071 200,00	70 878,90
Finanzierungstätigkeit										
SU 35	Summe Einzahlungen aus der Finanzierungstätigkeit							0,00	0,00	0,00
SU 36	Summe Auszahlungen aus der Finanzierungstätigkeit							0,00	0,00	0,00
SA4	Saldo (4) Geldfluss aus der Finanzierungstätigkeit (35 – 36)							0,00	0,00	0,00
SA5	Saldo (5) Geldfluss aus der voranschlagswirksamen Gebarung (Saldo 3 + Saldo 4)							-1 000 321,10	-1 071 200,00	70 878,90
815	Park- und Gartenanlagen, Kinderspielplätze									
815000	Park- und Gartenanlagen, Kinderspielplätze									
Operative Gebarung										
2/815000+810000	Leistungserlöse privat Gärtnerei	2114	3114	13	41 818,26	45 000,00	-3 181,74	39 693,43	45 000,00	-5 306,57
2/815000+816000	Kostenbeiträge für sonstige Verwaltungsleistungen	2114	3114	13	189 933,47	170 000,00	19 933,47	189 663,47	170 000,00	19 663,47
2/815000+817200	Erträge aus der Auflös. v. sonst. Rückst. - nicht konsumierte Urlaube	2117			2 202,71		2 202,71			
2/815000+827000	Grabpflege	2116	3116	18	12 160,00	12 200,00	-40,00	10 934,40	12 200,00	-1 265,60
2/815000+828000	Rückersätze von Ausgaben Mietbekleidung	2116	3116	18	175,00	200,00	-25,00	175,00	200,00	-25,00
2/815000+828070	Rückersätze gem. §32 Epidemiegesetz für Arbeitnehmer	2116	3116	18	1 769,06	1 800,00	-30,94	1 769,06	1 800,00	-30,94
2/815000+863100	Transfers von sonstigen Trägern öffentlichen Rechts und Sozialversicherungsträgern	2121	3121	15	10 827,98	11 900,00	-1 072,02	10 827,98	11 900,00	-1 072,02
2/815000+863200	Transfers von sonstigen Trägern öffentlichen Rechts	2121	3121	15	1 640,42	200,00	1 440,42	1 640,42	200,00	1 440,42
SU 21 / 31	Summe Erträge / Einzahlungen operative Gebarung				260 526,90	241 300,00	19 226,90	254 703,76	241 300,00	13 403,76
1/815000-400000	Geringwertige Wirtschaftsgüter	2221	3221	23	3 621,93	3 200,00	421,93	3 756,09	3 200,00	556,09
1/815000-420000	Pflanzliche Rohstoffe	2221	3221	23	19 782,95	20 000,00	-217,05	19 782,95	20 000,00	-217,05
1/815000-451000	Brennstoffe	2221	3221	23	1 757,35	3 000,00	-1 242,65	3 074,00	3 000,00	74,00
1/815000-452000	Treibstoffe	2221	3221	23	15 561,38	14 400,00	1 161,38	15 674,02	14 400,00	1 274,02
1/815000-453000	Schmier- und Schleifmittel	2221	3221	23	547,13	700,00	-152,87	547,13	700,00	-152,87
1/815000-457000	Druckwerke	2221	3221	23	138,67	600,00	-461,33	138,67	600,00	-461,33
1/815000-459000	Sonstige Verbrauchsgüter	2221	3221	23	2 489,35	2 500,00	-10,65	2 485,73	2 500,00	-14,27

		MVAG			Ergebnisrechnung			Finanzierungsrechnung		
		EH	FH	VCQU	RA 2023	VA 2023	RA - VA	RA 2023	VA 2023	RA - VA
1/815000-510000	Geldbezüge der Vertragsbediensteten der Verwaltung	2211	3211	20	3 503,46	6 000,00	-2 496,54	3 503,46	6 000,00	-2 496,54
1/815000-511000	Geldbezüge für VB II	2211	3211	20	272 810,92	272 900,00	-89,08	272 810,92	272 900,00	-89,08
1/815000-523000	Geldbezüge f. Arbeiter n. ganzj. besch.	2211	3211	20	231 417,83	231 500,00	-82,17	231 417,83	231 500,00	-82,17
1/815000-565000	Mehrleistungsvergütungen	2211	3211	20	11 200,53	12 100,00	-899,47	11 200,53	12 100,00	-899,47
1/815000-569000	Sonstige Nebegebühren	2211	3211	20	24 144,10	26 100,00	-1 955,90	24 144,10	26 100,00	-1 955,90
1/815000-580000	Dgb z. Ausl. Fonds f. Fbh	2212	3212	20	17 990,37	18 200,00	-209,63	17 990,37	18 200,00	-209,63
1/815000-582000	Sonstige Dienstgeberbeiträge zur sozialen Sicherheit	2212	3212	20	108 830,52	109 900,00	-1 069,48	108 830,52	109 900,00	-1 069,48
1/815000-582400	Mitarbeitervorsorgekasse	2212	3212	20	5 410,17	5 500,00	-89,83	5 410,17	5 500,00	-89,83
1/815000-591000	Dotierung von Rückstellungen für Abfertigungen	2214			5 976,60	5 600,00	376,60			
1/815000-592000	Dotierung von Rückstellungen für Jubiläumszuwendungen	2214			4 463,17	3 100,00	1 363,17			
1/815000-593000	Dotierung von Rückstellungen für nicht konsumierte Urlaube	2214			4 298,88		4 298,88			
1/815000-600100	Strom	2222	3222	24	5 119,74	6 700,00	-1 580,26	4 880,95	6 700,00	-1 819,05
1/815000-600300	Fernwärme	2222	3222	24	13 962,21	14 800,00	-837,79	13 370,48	14 800,00	-1 429,52
1/815000-614000	Instandhaltung von Gebäuden	2224	3224	24	5 624,36	4 000,00	1 624,36	5 624,36	4 000,00	1 624,36
1/815000-616000	Instandh. v. Maschinen u. masch. Anlagen	2224	3224	24	5 499,64	8 700,00	-3 200,36	6 304,23	8 700,00	-2 395,77
1/815000-617000	Instandhaltung von Fahrzeugen	2224	3224	24	13 234,94	14 000,00	-765,06	4 777,85	14 000,00	-9 222,15
1/815000-631000	Telekommunikationsdienste	2222	3222	24	517,00	600,00	-83,00	517,00	600,00	-83,00
1/815000-670000	Versicherungen	2222	3222	24	7 405,58	7 600,00	-194,42	7 405,58	7 600,00	-194,42
1/815000-680200	Planmäßige Abschreibung	2226			4 263,37	4 200,00	63,37			
1/815000-680600	Planmäßige Abschreibung	2226			6 808,12	6 600,00	208,12			
1/815000-680700	Planmäßige Abschreibung - Amts-, Betriebs- und Geschäftsausstattung	2226			751,82	800,00	-48,18			
1/815000-710000	Öffentliche Abgaben - Ausgaben	2225	3225	24	4 513,27	6 000,00	-1 486,73	4 513,27	6 000,00	-1 486,73
1/815000-720109	Kostenbeitrag Arbeiter	2225	3225	24	6 675,00	8 000,00	-1 325,00	6 675,00	8 000,00	-1 325,00
1/815000-720209	Kostenbeitrag Maschinen u. Geräte	2225	3225	24	304,80	1 000,00	-695,20	304,80	1 000,00	-695,20
1/815000-720309	Kostenbeitrag Material	2225	3225	24	121,31	200,00	-78,69	121,31	200,00	-78,69
1/815000-720609	Kostenbeiträge Pensionsfonds	2225	3225	24	160 360,02	160 900,00	-539,98	160 360,02	160 900,00	-539,98
1/815000-724000	Reisegebühren	2225	3225	24		100,00	-100,00		100,00	-100,00
1/815000-728000	Entgelte für sonstige Leistungen	2225	3225	24	10 201,11	12 000,00	-1 798,89	9 767,26	12 000,00	-2 232,74
1/815000-728080	Kostensätze an Dritte Personalkosten	2225	3225	24	15 505,39	20 400,00	-4 894,61	17 130,30	20 400,00	-3 269,70
SU 22 / 32	Summe Aufwendungen / Auszahlungen operative Gebarung				994 812,99	1 011 900,00	-17 087,01	962 518,90	991 600,00	-29 081,10
SA 0 / SA 1	(0) Nettoergebnis (21 - 22) / (1) Geldfluss operative Gebarung (31 - 32)				-734 286,09	-770 600,00	36 313,91	-707 815,14	-750 300,00	42 484,86
SU 23	Summe Haushaltsrücklagen				0,00	0,00	0,00	0,00	0,00	0,00
SA00	Nettoergebnis nach Zuw./Entn. Haushaltsrücklagen (Saldo 0 +/- SU23)				-734 286,09	-770 600,00	36 313,91			

		MVAG			Ergebnisrechnung			Finanzierungsrechnung		
		EH	FH	VCQU	RA 2023	VA 2023	RA - VA	RA 2023	VA 2023	RA - VA
Investive Gebarung										
SU 33	Summe Einzahlungen investive Gebarung							0,00	0,00	0,00
1/815000-020000	Maschinen und maschinelle Anlagen		3414	2 41				2 244,94	4 000,00	-1 755,06
1/815000-070000	Aktivierungsfähige Rechte (immaterielle Vermögenswerte)		3411	2 42					800,00	-800,00
SU 34	Summe Auszahlungen investive Gebarung							2 244,94	4 800,00	-2 555,06
SA2	Saldo (2) Geldfluss aus der Investiven Gebarung (33 – 34)							-2 244,94	-4 800,00	2 555,06
SA3	Saldo (3) Nettofinanzierungssaldo (Saldo 1 + Saldo 2)							-710 060,08	-755 100,00	45 039,92
Finanzierungstätigkeit										
SU 35	Summe Einzahlungen aus der Finanzierungstätigkeit							0,00	0,00	0,00
SU 36	Summe Auszahlungen aus der Finanzierungstätigkeit							0,00	0,00	0,00
SA4	Saldo (4) Geldfluss aus der Finanzierungstätigkeit (35 – 36)							0,00	0,00	0,00
SA5	Saldo (5) Geldfluss aus der voranschlagswirksamen Gebarung (Saldo 3 + Saldo 4)							-710 060,08	-755 100,00	45 039,92
815100	Kinderspielplätze und Brunnen									
Operative Gebarung										
2/815100+801000	Veräußerungen von Grundstücken und Grundstückseinrichtungen	2116		30	416,67	400,00	16,67			
2/815100+813000	Erträge aus der Auflösung von Investitionszuschüssen (Kapitaltransfers)	2127			2 020,00	1 300,00	720,00			
SU 21 / 31	Summe Erträge / Einzahlungen operative Gebarung				2 436,67	1 700,00	736,67	0,00	0,00	0,00
1/815100-400000	Geringwertige Wirtschaftsgüter (GWG)	2221	3221	23	786,07		786,07	786,07		786,07
1/815100-600100	Strom Springbrunnen	2222	3222	24	1 070,04	3 000,00	-1 929,96	884,53	3 000,00	-2 115,47
1/815100-612000	Instandhaltung Springbrunnen	2224	3224	24	55 949,94	55 000,00	949,94	55 949,94	55 000,00	949,94
1/815100-619000	Instandhaltung von Sonderanlagen Kinderspielplätze	2224	3224	24	26 960,48	27 000,00	-39,52	26 960,48	27 000,00	-39,52
1/815100-680200	Planmäßige Abschreibung - Grundstückseinrichtungen und Infrastruktur	2226			13 079,01	6 700,00	6 379,01			
1/815100-710000	Öffentliche Abgaben (Ausgaben) Brunnen	2225	3225	24	1 184,82	1 200,00	-15,18	1 184,82	1 200,00	-15,18
1/815100-711000	Gebühren für die Benützung von Gemeindegem. u. - anlagen gemäß FAG	2225	3225	24	1 911,08	2 000,00	-88,92	1 911,08	2 000,00	-88,92
1/815100-720101	Kostenbeitrag Wirtschaftshof Arbeiter (Brunnen)	2225	3225	24		500,00	-500,00		500,00	-500,00
1/815100-720109	Kostenbeitrag Arbeiter	2225	3225	24	24 829,39	34 000,00	-9 170,61	20 896,89	34 000,00	-13 103,11
1/815100-720201	Kostenbeitrag Wirtschaftshof Maschinen (Brunnen)	2225	3225	24		100,00	-100,00		100,00	-100,00
1/815100-720209	Kostenbeitrag Maschinen u. Geräte	2225	3225	24	3 460,30	4 000,00	-539,70	2 806,30	4 000,00	-1 193,70
1/815100-720301	Kostenbeitrag Wirtschaftshof Material (Brunnen)	2225	3225	24		100,00	-100,00		100,00	-100,00

		MVAG			Ergebnisrechnung			Finanzierungsrechnung		
		MVAG	MVAG	VCQU	RA 2023	VA 2023	RA - VA	RA 2023	VA 2023	RA - VA
		EH	FH							
1/815100-720309	Kostenbeitrag Material	2225	3225	24	179,93	500,00	-320,07	179,93	500,00	-320,07
1/815100-728000	Entgelte für sonstige Leistungen	2225	3225	24	8 093,62	8 000,00	93,62	8 520,26	8 000,00	520,26
SU 22 / 32	Summe Aufwendungen / Auszahlungen operative Gebarung				137 504,68	142 100,00	-4 595,32	120 080,30	135 400,00	-15 319,70
SA 0 / SA 1	(0) Nettoergebnis (21 - 22) / (1) Geldfluss operative Gebarung (31 - 32)				-135 068,01	-140 400,00	5 331,99	-120 080,30	-135 400,00	15 319,70
SU 23	Summe Haushaltsrücklagen				0,00	0,00	0,00	0,00	0,00	0,00
SA00	Nettoergebnis nach Zuw./Entn. Haushaltsrücklagen (Saldo 0 +/- SU23)				-135 068,01	-140 400,00	5 331,99			
Investive Gebarung										
2/815100+301000	Kapitaltransfers von Ländern, Landesfonds und Landeskammern		3331	2 33				9 000,00	9 000,00	
2/815100+301200	Kapitaltransfers von Ländern, Landesfonds und Landeskammern - BZ außerhalb des Rahmen		3331	2 33				5 000,00	5 000,00	
2/815100+801000	Veräußerungen von Grundstücken und Grundstückseinrichtungen		3312	30				416,67	400,00	16,67
SU 33	Summe Einzahlungen investive Gebarung							14 416,67	14 400,00	16,67
1/815100-006000	Sonstige Grundstückseinrichtungen		3412	2 40				106 522,62	108 000,00	-1 477,38
SU 34	Summe Auszahlungen investive Gebarung							106 522,62	108 000,00	-1 477,38
SA2	Saldo (2) Geldfluss aus der Investiven Gebarung (33 - 34)							-92 105,95	-93 600,00	1 494,05
SA3	Saldo (3) Nettofinanzierungssaldo (Saldo 1 + Saldo 2)							-212 186,25	-229 000,00	16 813,75
Finanzierungstätigkeit										
SU 35	Summe Einzahlungen aus der Finanzierungstätigkeit							0,00	0,00	0,00
SU 36	Summe Auszahlungen aus der Finanzierungstätigkeit							0,00	0,00	0,00
SA4	Saldo (4) Geldfluss aus der Finanzierungstätigkeit (35 - 36)							0,00	0,00	0,00
SA5	Saldo (5) Geldfluss aus der voranschlagswirksamen Gebarung (Saldo 3 + Saldo 4)							-212 186,25	-229 000,00	16 813,75
816	Öffentliche Beleuchtung und öffentliche Uhren									
816000	Öffentliche Beleuchtung und öffentliche Uhren									
Operative Gebarung										
2/816000+813000	Erträge aus der Auflösung von Investitionszuschüssen (Kapitaltransfers)	2127			15 386,75			15 386,75		
2/816000+828000	Rückersätze von Aufwendungen	2116	3116	18	6 835,41			6 835,41		6 835,41
2/816000+829000	Sonstige Einnahmen	2116	3116	18	39 597,32	26 300,00	13 297,32	39 597,32	26 300,00	13 297,32
SU 21 / 31	Summe Erträge / Einzahlungen operative Gebarung				61 819,48	26 300,00	35 519,48	46 432,73	26 300,00	20 132,73
1/816000-600100	Strom	2222	3222	24	233 795,39	352 900,00	-119 104,61	313 296,69	352 900,00	-39 603,31
1/816000-619000	Instandhaltung von Sonderanlagen	2224	3224	24	90 045,77	80 000,00	10 045,77	99 735,71	80 000,00	19 735,71
1/816000-670000	Versicherungen	2222	3222	24	5 038,17	5 200,00	-161,83	5 038,17	5 200,00	-161,83
1/816000-680500	Planmäßige Abschreibung	2226			28 651,88	1 900,00	26 751,88			
1/816000-691000	Schadensfälle	2225	3225	24	32 063,33	20 000,00	12 063,33	29 470,46	20 000,00	9 470,46
SU 22 / 32	Summe Aufwendungen / Auszahlungen operative Gebarung				389 594,54	460 000,00	-70 405,46	447 541,03	458 100,00	-10 558,97

	MVAG	MVAG	VCQU	Ergebnisrechnung			Finanzierungsrechnung			
				EH	FH	RA 2023	VA 2023	RA - VA	RA 2023	VA 2023
SA 0 / SA 1	(0) Nettoergebnis (21 - 22) / (1) Geldfluss operative Gebarung (31 - 32)			-327 775,06	-433 700,00	105 924,94	-401 108,30	-431 800,00	30 691,70	
SU 23	Summe Haushaltsrücklagen			0,00	0,00	0,00	0,00	0,00	0,00	
SA00	Nettoergebnis nach Zuw./Entn. Haushaltsrücklagen (Saldo 0 +/- SU23)			-327 775,06	-433 700,00	105 924,94				
Investive Gebarung										
6/816000+301000	Kapitaltransfers von Ländern, Landesfonds und Landeskammern		3331 1 33					112 700,00	-112 700,00	
6/816000+301400	Kapitaltransfer von Ländern - 2. Corona-Gemeindehilfspaket		3331 1 33				112 685,00		112 685,00	
SU 33	Summe Einzahlungen investive Gebarung						112 685,00	112 700,00	-15,00	
1/816000-050000	Sonderanlagen Beleuchtung		3412 2 40				68 776,69	62 000,00	6 776,69	
5/816000-050000	Sonderanlagen		3412 1 40				359 301,92		359 301,92	
SU 34	Summe Auszahlungen investive Gebarung						428 078,61	62 000,00	366 078,61	
SA2	Saldo (2) Geldfluss aus der Investiven Gebarung (33 - 34)						-315 393,61	50 700,00	-366 093,61	
SA3	Saldo (3) Nettofinanzierungssaldo (Saldo 1 + Saldo 2)						-716 501,91	-381 100,00	-335 401,91	
Finanzierungstätigkeit										
SU 35	Summe Einzahlungen aus der Finanzierungstätigkeit						0,00	0,00	0,00	
SU 36	Summe Auszahlungen aus der Finanzierungstätigkeit						0,00	0,00	0,00	
SA4	Saldo (4) Geldfluss aus der Finanzierungstätigkeit (35 - 36)						0,00	0,00	0,00	
SA5	Saldo (5) Geldfluss aus der voranschlagswirksamen Gebarung (Saldo 3 + Saldo 4)						-716 501,91	-381 100,00	-335 401,91	
817	Friedhöfe (einschließlich Einsegnungshallen und Krematorien)									
817000	Friedhöfe									
Operative Gebarung										
2/817000+810000	Leistungserlöse - Grabherstellung	2114	3114	13	25 003,99	28 000,00	-2 996,01	24 207,61	28 000,00	-3 792,39
2/817000+810100	Leistungserlöse Arbeiter	2114	3114	13	34 226,92	43 000,00	-8 773,08	36 582,43	43 000,00	-6 417,57
2/817000+811000	Miet- und Pachtertrag	2115	3115	14	400,00	400,00		400,00	400,00	
2/817000+812000	Gebühren für sonstige Leistungen Kostenbeiträge f. Friedhoferhaltung	2114	3114	13	35 666,62	37 000,00	-1 333,38	36 530,72	37 000,00	-469,28
2/817000+813000	Erträge aus der Auflösung von Investitionszuschüssen (Kapitaltransfers)	2127			1 498,41	1 500,00	-1,59			
2/817000+816000	Kostensätze für sonstige Leistungen	2114	3114	13	24 345,72	27 000,00	-2 654,28	26 374,53	27 000,00	-625,47
2/817000+828000	Rückersätze von Ausgaben Mietbekleidung	2116	3116	18	45,00	100,00	-55,00	45,00	100,00	-55,00
2/817000+852000	Gebühren f. d. Benützung v. Gem. Einricht.	2113	3113	12	171 637,18	164 800,00	6 837,18	166 074,22	164 800,00	1 274,22
2/817000+863200	Transfers von sonstigen Trägern öffentlichen Rechts	2121	3121	15	460,20		460,20	460,20		460,20
2/817000+868000	Kapitaltransferzahlungen von privaten Haushalten (BKZ Urnenwand)	2124	3124	16	17 813,22	9 000,00	8 813,22	13 889,82	9 000,00	4 889,82
SU 21 / 31	Summe Erträge / Einzahlungen operative Gebarung				311 097,26	310 800,00	297,26	304 564,53	309 300,00	-4 735,47

		MVAG			Ergebnisrechnung			Finanzierungsrechnung		
		MVAG	VCQU		RA 2023	VA 2023	RA - VA	RA 2023	VA 2023	RA - VA
		EH	FH							
1/817000-400000	Geringwertige Wirtschaftsgüter	2221	3221	23	1 102,73	1 500,00	-397,27	1 102,73	1 500,00	-397,27
1/817000-452000	Treibstoffe	2221	3221	23	1 660,40	2 700,00	-1 039,60	1 660,40	2 700,00	-1 039,60
1/817000-457000	Druckwerke	2221	3221	23		200,00	-200,00		200,00	-200,00
1/817000-459000	Sonstige Verbrauchsgüter	2221	3221	23	2 496,29	3 000,00	-503,71	2 496,29	3 000,00	-503,71
1/817000-510000	Geldbezüge der Vertragsbediensteten der Verwaltung	2211	3211	20	10 624,72	11 500,00	-875,28	10 624,72	11 500,00	-875,28
1/817000-511000	Geldbezüge für VB II	2211	3211	20	131 527,64	131 700,00	-172,36	131 527,64	131 700,00	-172,36
1/817000-565000	Mehrleistungsvergütungen	2211	3211	20	9 730,47	11 200,00	-1 469,53	9 730,47	11 200,00	-1 469,53
1/817000-569000	Sonstige Nebegebühren	2211	3211	20	20 755,75	21 100,00	-344,25	20 755,75	21 100,00	-344,25
1/817000-580000	Dgb z. Ausl. Fonds f. Fbh	2212	3212	20	6 399,85	6 600,00	-200,15	6 399,85	6 600,00	-200,15
1/817000-582000	Sonstige Dienstgeberbeiträge zur sozialen Sicherheit	2212	3212	20	34 973,23	35 800,00	-826,77	34 973,23	35 800,00	-826,77
1/817000-582400	Mitarbeitervorsorgekasse	2212	3212	20	591,54	700,00	-108,46	591,54	700,00	-108,46
1/817000-591000	Dotierung von Rückstellungen für Abfertigungen	2214			17 640,64	14 600,00	3 040,64			
1/817000-592000	Dotierung von Rückstellungen für Jubiläumszuwendungen	2214			5 605,19	2 300,00	3 305,19			
1/817000-593000	Dotierung von Rückstellungen für nicht konsumierte Urlaube	2214			14 889,22		14 889,22			
1/817000-611000	Instandhaltung von Straßenbauten	2224	3224	24	58 388,34	75 000,00	-16 611,66	58 388,34	75 000,00	-16 611,66
1/817000-613000	Instandhaltung v. sonst. Grundstückseinr.	2224	3224	24	11 565,86	13 000,00	-1 434,14	11 565,86	13 000,00	-1 434,14
1/817000-616000	Instandh. v. Maschinen u. masch. Anlagen	2224	3224	24	2 134,94	2 500,00	-365,06	2 134,94	2 500,00	-365,06
1/817000-620000	Transporte	2222	3222	24	1 914,83	3 500,00	-1 585,17	1 914,83	3 500,00	-1 585,17
1/817000-631000	Telekommunikationsdienste	2222	3222	24	210,84	300,00	-89,16	210,84	300,00	-89,16
1/817000-670000	Versicherungen	2222	3222	24	1 380,65	1 500,00	-119,35	1 380,65	1 500,00	-119,35
1/817000-680200	Planmäßige Abschreibung	2226			4 235,10	3 900,00	335,10			
1/817000-680600	Planmäßige Abschreibung	2226			2 965,41	1 400,00	1 565,41			
1/817000-680700	Planmäßige Abschreibung - Amts-, Betriebs- und Geschäftsausstattung	2226			22,45		22,45			
1/817000-710000	Öffentliche Abgaben - Ausgaben	2225	3225	24	11 946,57	22 000,00	-10 053,43	11 946,57	22 000,00	-10 053,43
1/817000-720109	Kostenbeitrag Arbeiter	2225	3225	24	15 400,00	25 000,00	-9 600,00	15 400,00	25 000,00	-9 600,00
1/817000-720209	Kostenbeitrag Maschinen u. Geräte	2225	3225	24	1 597,80	3 000,00	-1 402,20	1 597,80	3 000,00	-1 402,20
1/817000-720309	Kostenbeitrag Material	2225	3225	24	27,60	1 000,00	-972,40	27,60	1 000,00	-972,40
1/817000-720609	Kostenbeiträge Pensionsfonds	2225	3225	24	37 338,48	37 500,00	-161,52	37 338,48	37 500,00	-161,52
1/817000-724000	Reisegebühren	2225	3225	24		100,00	-100,00		100,00	-100,00
1/817000-728000	Entgelte für sonstige Leistungen	2225	3225	24	33 572,96	29 000,00	4 572,96	35 071,59	29 000,00	6 071,59
1/817000-728080	Kostensätze an Dritte Personalkosten	2225	3225	24	6 303,27	7 100,00	-796,73	6 787,72	7 100,00	-312,28
SU 22 / 32	Summe Aufwendungen / Auszahlungen operative Gebarung				447 002,77	468 700,00	-21 697,23	403 627,84	446 500,00	-42 872,16
SA 0 / SA 1	(0) Nettoergebnis (21 - 22) / (1) Geldfluss operative Gebarung (31 - 32)				-135 905,51	-157 900,00	21 994,49	-99 063,31	-137 200,00	38 136,69

		MVAG			Ergebnisrechnung			Finanzierungsrechnung		
		EH	FH	VCQU	RA 2023	VA 2023	RA - VA	RA 2023	VA 2023	RA - VA
SU 23	Summe Haushaltsrücklagen				0,00	0,00	0,00	0,00	0,00	0,00
SA00	Nettoergebnis nach Zuw./Entn. Haushaltsrücklagen (Saldo 0 +/- SU23)				-135 905,51	-157 900,00	21 994,49			
Investive Gebarung										
SU 33	Summe Einzahlungen investive Gebarung							0,00	0,00	0,00
5/817000-006000	Sonstige Grundstückseinrichtungen		3412	2 40					35 000,00	-35 000,00
1/817000-020000	Maschinen und maschinelle Anlagen		3414	2 41				1 079,10	1 500,00	-420,90
1/817000-040000	Fahrzeuge		3414	2 41				27 800,00	28 000,00	-200,00
1/817000-042000	Amts-, Betriebs- und Geschäftsausstattung		3415	2 41				449,00		449,00
1/817000-050000	Sonderanlagen		3412	2 40				20 556,24	21 000,00	-443,76
SU 34	Summe Auszahlungen investive Gebarung							49 884,34	85 500,00	-35 615,66
SA2	Saldo (2) Geldfluss aus der Investiven Gebarung (33 – 34)							-49 884,34	-85 500,00	35 615,66
SA3	Saldo (3) Nettofinanzierungssaldo (Saldo 1 + Saldo 2)							-148 947,65	-222 700,00	73 752,35
Finanzierungstätigkeit										
SU 35	Summe Einzahlungen aus der Finanzierungstätigkeit							0,00	0,00	0,00
SU 36	Summe Auszahlungen aus der Finanzierungstätigkeit							0,00	0,00	0,00
SA4	Saldo (4) Geldfluss aus der Finanzierungstätigkeit (35 – 36)							0,00	0,00	0,00
SA5	Saldo (5) Geldfluss aus der voranschlagswirksamen Gebarung (Saldo 3 + Saldo 4)							-148 947,65	-222 700,00	73 752,35
82 Betriebsähnliche Einrichtungen und Betriebe										
820 Wirtschaftshöfe										
820000 Wirtschaftshöfe										
Operative Gebarung										
2/820000+810000	Kostensätze (Fremdleistungen)	2114	3114	13	65 883,99	60 000,00	5 883,99	57 623,55	60 000,00	-2 376,45
2/820000+810109	Leistungserlöse Wirtschaftshof Arbeiter	2114	3114	13	1 995 661,29	2 308 000,00	-312 338,71	1 987 636,29	2 308 000,00	-320 363,71
2/820000+810209	Leistungserlöse Wirtschaftshof Maschinen	2114	3114	13	123 253,95	167 400,00	-44 146,05	121 765,20	167 400,00	-45 634,80
2/820000+810309	Leistungserlöse Wirtschaftshof Material	2114	3114	13	9 261,90	18 700,00	-9 438,10	9 221,01	18 700,00	-9 478,99
2/820000+811000	Verm. u. Verp. Lagerzelt	2115	3115	14	12 000,00	12 000,00		12 000,00	12 000,00	
2/820000+813000	Erträge aus der Auflösung von Investitionszuschüssen (Kapitaltransfers)	2127			6 621,60	6 600,00	21,60			
2/820000+817200	Erträge aus der Auflös. v. sonst. Rückst. - nicht konsumierte Urlaube	2117			14 237,88		14 237,88			
2/820000+817400	Erträge aus der Auflös. v. sonst. Rückst. - Abfertigungen	2117			106 218,73	27 500,00	78 718,73			
2/820000+823000	Sonstige Zinserträge	2131	3131	14	2 288,08	100,00	2 188,08	2 288,08	100,00	2 188,08
2/820000+828000	Rückersätze von Ausgaben Mietbekleidung	2116	3116	18	350,00	400,00	-50,00	350,00	400,00	-50,00
2/820000+828010	Rückersätze von Ausgaben	2116	3116	18	701,77	700,00	1,77	701,77	700,00	1,77

		MVAG			Ergebnisrechnung			Finanzierungsrechnung		
		EH	FH	VCQU	RA 2023	VA 2023	RA - VA	RA 2023	VA 2023	RA - VA
2/820000+828070	Rückersätze gem. §32 Epidemiegesetz für Arbeitnehmer	2116	3116	18	8 729,83	10 100,00	-1 370,17	8 729,83	10 100,00	-1 370,17
2/820000+829000	Sonstige Einnahmen (Versicherung)	2116	3116	18		3 500,00	-3 500,00		3 500,00	-3 500,00
2/820000+863200	Transfers von sonstigen Trägern öffentlichen Rechts	2121	3121	15	780,48		780,48	780,48		780,48
SU 21 / 31	Summe Erträge / Einzahlungen operative Gebarung				2 345 989,50	2 615 000,00	-269 010,50	2 201 096,21	2 580 900,00	-379 803,79
1/820000-400000	Geringwertige Wirtschaftsgüter (GWG)	2221	3221	23	3 508,67	3 000,00	508,67	3 323,83	3 000,00	323,83
1/820000-420000	Roh- u. Hilfsstoffe	2221	3221	23	2 667,19	2 500,00	167,19	2 786,88	2 500,00	286,88
1/820000-452000	Treibstoffe	2221	3221	23	31 934,33	40 000,00	-8 065,67	31 736,09	40 000,00	-8 263,91
1/820000-453000	Schmier- und Schleifmittel	2221	3221	23	1 274,95	1 900,00	-625,05	1 274,95	1 900,00	-625,05
1/820000-456000	Schreib-, Zeichen- u. Büromittel	2221	3221	23	1 087,95	1 000,00	87,95	1 087,95	1 000,00	87,95
1/820000-457000	Druckwerke	2221	3221	23		500,00	-500,00		500,00	-500,00
1/820000-459000	Sonstige Verbrauchsgüter	2221	3221	23	10 324,25	10 000,00	324,25	10 565,84	10 000,00	565,84
1/820000-510000	Geldbezüge f. VB I	2211	3211	20	40 668,19	46 800,00	-6 131,81	40 668,19	46 800,00	-6 131,81
1/820000-511000	Geldbezüge für VB II	2211	3211	20	1 084 047,96	1 105 000,00	-20 952,04	1 084 047,96	1 105 000,00	-20 952,04
1/820000-523000	Geldbezüge der nicht ganzjährig beschäftigten Arbeiter	2211	3211	20	55 023,54	55 400,00	-376,46	55 023,54	55 400,00	-376,46
1/820000-565000	Mehrleistungsvergütungen	2211	3211	20	29 941,83	37 700,00	-7 758,17	29 941,83	37 700,00	-7 758,17
1/820000-569000	Sonstige Nebegebühren	2211	3211	20	103 031,06	118 000,00	-14 968,94	103 031,06	118 000,00	-14 968,94
1/820000-580000	Dgb z. Ausl. Fonds f. Fbh	2212	3212	20	37 251,42	39 600,00	-2 348,58	37 251,42	39 600,00	-2 348,58
1/820000-582000	Sonstige Dienstgeberbeiträge zur sozialen Sicherheit	2212	3212	20	237 552,69	249 700,00	-12 147,31	237 552,69	249 700,00	-12 147,31
1/820000-582400	Mitarbeitervorsorgekasse	2212	3212	20	10 479,00	11 500,00	-1 021,00	10 479,00	11 500,00	-1 021,00
1/820000-588000	Kommunalsteuer	2212	3212	20	34 507,38	36 500,00	-1 992,62	34 507,38	36 500,00	-1 992,62
1/820000-591000	Dotierung von Rückstellungen für Abfertigungen	2214			33 600,36	34 600,00	-999,64			
1/820000-592000	Dotierung von Rückstellungen für Jubiläumswendungen	2214			35 508,62	19 300,00	16 208,62			
1/820000-593000	Dotierung von Rückstellungen für nicht konsumierte Urlaube	2214			16 101,65		16 101,65			
1/820000-600100	Strom	2222	3222	24	5 900,03	7 000,00	-1 099,97	5 561,58	7 000,00	-1 438,42
1/820000-600300	Fernwärme	2222	3222	24	14 796,80	15 000,00	-203,20	14 169,71	15 000,00	-830,29
1/820000-614000	Instandhaltung von Gebäuden	2224	3224	24	256 512,30	257 000,00	-487,70	75 058,59	257 000,00	-181 941,41
1/820000-616000	Instandh. v. Maschinen u. masch. Anlagen	2224	3224	24	18 963,68	24 500,00	-5 536,32	18 963,68	24 500,00	-5 536,32
1/820000-617000	Instandhaltung von Fahrzeugen	2224	3224	24	54 743,09	51 500,00	3 243,09	51 541,64	51 500,00	41,64
1/820000-618000	Instandhaltung v. sonstigen Anlagen	2224	3224	24	1 441,00	2 300,00	-859,00	1 441,00	2 300,00	-859,00
1/820000-631000	Telefon, Telegraf, Telex	2222	3222	24	1 565,41	3 000,00	-1 434,59	1 563,78	3 000,00	-1 436,22
1/820000-670000	Versicherungen	2222	3222	24	26 400,53	28 300,00	-1 899,47	26 400,53	28 300,00	-1 899,47
1/820000-680300	Planmäßige Abschreibung	2226			101 687,36	101 700,00	-12,64			
1/820000-680500	Planmäßige Abschreibung	2226			9 738,50	2 400,00	7 338,50			

		MVAG			Ergebnisrechnung			Finanzierungsrechnung		
		MVAG	MVAG	VCQU	RA 2023	VA 2023	RA - VA	RA 2023	VA 2023	RA - VA
		EH	FH							
1/820000-680600	Planmäßige Abschreibung	2226			23 241,18	20 200,00	3 041,18			
1/820000-680700	Planmäßige Abschreibung - Amts-, Betriebs- und Geschäftsausstattung	2226			10 028,17	10 000,00	28,17			
1/820000-691000	Schadensfälle	2225	3225	24	834,88	3 500,00	-2 665,12	834,88	3 500,00	-2 665,12
1/820000-710000	Öffentliche Abgaben - Ausgaben	2225	3225	24	3 795,29	4 300,00	-504,71	3 795,29	4 300,00	-504,71
1/820000-710100	Kapitalertragssteuer	2225	3225	24	572,02	200,00	372,02	572,02	200,00	372,02
1/820000-720000	Kostenbeiträge (Kostensätze) für Verwaltungsleistungen	2225	3225	24	111 933,46	112 000,00	-66,54	111 933,46	112 000,00	-66,54
1/820000-720109	Kostenbeitrag Arbeiter	2225	3225	24		1 000,00	-1 000,00		1 000,00	-1 000,00
1/820000-720209	Kostenbeitrag Maschinen u. Geräte	2225	3225	24		300,00	-300,00		300,00	-300,00
1/820000-720309	Kostenbeitrag Material	2225	3225	24		100,00	-100,00		100,00	-100,00
1/820000-720609	Kostenbeiträge Pensionsfonds	2225	3225	24	289 656,08	289 800,00	-143,92	289 656,08	289 800,00	-143,92
1/820000-724000	Reisegebühren	2225	3225	24	184,94	100,00	84,94	184,94	100,00	84,94
1/820000-728000	Entgelte für sonstige Leistungen	2225	3225	24	15 420,16	40 800,00	-25 379,84	21 073,87	40 800,00	-19 726,13
1/820000-728080	Kostensätze an Dritte Personalkosten	2225	3225	24	14 636,93	20 400,00	-5 763,07	15 970,13	20 400,00	-4 429,87
SU 22 / 32	Summe Aufwendungen / Auszahlungen operative Gebarung				2 730 562,85	2 808 400,00	-77 837,15	2 321 999,79	2 620 200,00	-298 200,21
SA 0 / SA 1	(0) Nettoergebnis (21 - 22) / (1) Geldfluss operative Gebarung (31 - 32)				-384 573,35	-193 400,00	-191 173,35	-120 903,58	-39 300,00	-81 603,58
2/820000+894000	Entnahmen von zweckgebundenen Haushaltsrücklagen	2301				110 500,00	-110 500,00			
1/820000-794000	Zuweisung an zweckgebundene Haushaltsrücklagen	2401			1 716,06		-1 716,06			
SU 23	Summe Haushaltsrücklagen				-1 716,06	110 500,00	-112 216,06	0,00	0,00	0,00
SA00	Nettoergebnis nach Zuw./Entn. Haushaltsrücklagen (Saldo 0 +/- SU23)				-386 289,41	-82 900,00	-303 389,41			
Investive Gebarung										
SU 33	Summe Einzahlungen investive Gebarung							0,00	0,00	0,00
1/820000-020000	Maschinen und maschinelle Anlagen		3414	2 41				51 976,25	54 400,00	-2 423,75
1/820000-030000	Werkzeuge u. sonst. Erzeugungshilfsmittel		3414	2 41				1 674,61	3 000,00	-1 325,39
1/820000-042000	Amtsausstattung		3415	2 41					500,00	-500,00
1/820000-050000	Sonderanlagen		3412	2 40				7 324,94	13 300,00	-5 975,06
SU 34	Summe Auszahlungen investive Gebarung							60 975,80	71 200,00	-10 224,20
SA2	Saldo (2) Geldfluss aus der Investiven Gebarung (33 - 34)							-60 975,80	-71 200,00	10 224,20
SA3	Saldo (3) Nettofinanzierungssaldo (Saldo 1 + Saldo 2)							-181 879,38	-110 500,00	-71 379,38
Finanzierungstätigkeit										
SU 35	Summe Einzahlungen aus der Finanzierungstätigkeit							0,00	0,00	0,00
SU 36	Summe Auszahlungen aus der Finanzierungstätigkeit							0,00	0,00	0,00
SA4	Saldo (4) Geldfluss aus der Finanzierungstätigkeit (35 - 36)							0,00	0,00	0,00
SA5	Saldo (5) Geldfluss aus der voranschlagswirksamen Gebarung (Saldo 3 + Saldo 4)							-181 879,38	-110 500,00	-71 379,38

		MVAG			Ergebnisrechnung			Finanzierungsrechnung		
		EH	FH	VCQU	RA 2023	VA 2023	RA - VA	RA 2023	VA 2023	RA - VA
820005	Wirtschaftshöfe PV-Anlage									
Operative Gebarung										
SU 21 / 31	Summe Erträge / Einzahlungen operative Gebarung				0,00	0,00	0,00	0,00	0,00	0,00
SU 22 / 32	Summe Aufwendungen / Auszahlungen operative Gebarung				0,00	0,00	0,00	0,00	0,00	0,00
SA 0 / SA 1	(0) Nettoergebnis (21 - 22) / (1) Geldfluss operative Gebarung (31 - 32)				0,00	0,00	0,00	0,00	0,00	0,00
2/820005+894000	Entnahmen von zweckgebundenen Haushaltsrücklagen		2301			75 300,00	-75 300,00			
SU 23	Summe Haushaltsrücklagen				0,00	75 300,00	-75 300,00	0,00	0,00	0,00
SA00	Nettoergebnis nach Zuw./Entn. Haushaltsrücklagen (Saldo 0 +/- SU23)				0,00	75 300,00	-75 300,00			
Investive Gebarung										
2/820005+300000	Kapitaltransfers von Bund, Bundesfonds und Bundeskammern (KPC)		3331	2 33				40 800,00		-40 800,00
2/820005+301000	Kapitaltransfers von Ländern, Landesfonds und Landeskammern		3331	2 33				19 700,00		-19 700,00
SU 33	Summe Einzahlungen investive Gebarung							0,00	60 500,00	-60 500,00
1/820005-050000	Sonderanlagen		3412	2 40				52 555,16	118 100,00	-65 544,84
SU 34	Summe Auszahlungen investive Gebarung							52 555,16	118 100,00	-65 544,84
SA2	Saldo (2) Geldfluss aus der Investiven Gebarung (33 - 34)							-52 555,16	-57 600,00	5 044,84
SA3	Saldo (3) Nettofinanzierungssaldo (Saldo 1 + Saldo 2)							-52 555,16	-57 600,00	5 044,84
Finanzierungstätigkeit										
SU 35	Summe Einzahlungen aus der Finanzierungstätigkeit							0,00	0,00	0,00
SU 36	Summe Auszahlungen aus der Finanzierungstätigkeit							0,00	0,00	0,00
SA4	Saldo (4) Geldfluss aus der Finanzierungstätigkeit (35 - 36)							0,00	0,00	0,00
SA5	Saldo (5) Geldfluss aus der voranschlagswirksamen Gebarung (Saldo 3 + Saldo 4)							-52 555,16	-57 600,00	5 044,84
826	Fäkalienabfuhr									
826000	Fäkalienabfuhr									
Operative Gebarung										
2/826000+823000	Sonstige Zinserträge	2131	3131	14	2 422,42	200,00	2 222,42	2 422,42	200,00	2 222,42
2/826000+829000	Sonstige Einnahmen	2116	3116	18	69,02	2 000,00	-1 930,98	69,02	2 000,00	-1 930,98
2/826000+852000	Gebühren f. d. Benützung v. Gem. Einricht.	2113	3113	12	222 633,00	205 000,00	17 633,00	217 142,30	205 000,00	12 142,30
SU 21 / 31	Summe Erträge / Einzahlungen operative Gebarung				225 124,44	207 200,00	17 924,44	219 633,74	207 200,00	12 433,74
1/826000-452000	Treibstoffe	2221	3221	23	16 148,38	15 500,00	648,38	16 148,38	15 500,00	648,38
1/826000-453000	Schmier- und Schleifmittel	2221	3221	23	627,79	1 000,00	-372,21	627,79	1 000,00	-372,21
1/826000-600100	Strom	2222	3222	24	1 224,04	1 600,00	-375,96	1 153,83	1 600,00	-446,17
1/826000-600300	Fernwärme	2222	3222	24	2 601,65	2 800,00	-198,35	2 491,39	2 800,00	-308,61
1/826000-617000	Instandhaltung von Fahrzeugen	2224	3224	24	4 767,26	16 500,00	-11 732,74	4 767,26	16 500,00	-11 732,74
1/826000-670000	Versicherungen	2222	3222	24	1 500,00	1 600,00	-100,00	1 500,00	1 600,00	-100,00

		MVAG			Ergebnisrechnung			Finanzierungsrechnung		
		EH	FH	VCQU	RA 2023	VA 2023	RA - VA	RA 2023	VA 2023	RA - VA
1/826000-691000	Schadensfälle	2225	3225	24		2 000,00	-2 000,00		2 000,00	-2 000,00
1/826000-710000	Öffentliche Abgaben - Ausgaben	2225	3225	24	1 222,11	1 900,00	-677,89	1 220,98	1 900,00	-679,02
1/826000-710100	Kapitalertragssteuer	2225	3225	24	605,60	100,00	505,60	605,60	100,00	505,60
1/826000-720109	Kostenbeitrag Arbeiter	2225	3225	24	151 456,26	150 000,00	1 456,26	151 456,26	150 000,00	1 456,26
1/826000-720209	Kostenbeitrag Maschinen u. Geräte	2225	3225	24		500,00	-500,00		500,00	-500,00
1/826000-720309	Kostenbeitrag Material	2225	3225	24	93,52	100,00	-6,48	93,52	100,00	-6,48
1/826000-728000	Entgelte für sonstige Leistungen	2225	3225	24	4 250,09	5 000,00	-749,91	5 559,09	5 000,00	559,09
SU 22 / 32	Summe Aufwendungen / Auszahlungen operative Gebarung				184 496,70	198 600,00	-14 103,30	185 624,10	198 600,00	-12 975,90
SA 0 / SA 1	(0) Nettoergebnis (21 - 22) / (1) Geldfluss operative Gebarung (31 - 32)				40 627,74	8 600,00	32 027,74	34 009,64	8 600,00	25 409,64
1/826000-794000	Zuweisung an zweckgebundene Haushaltsrücklagen		2401		35 826,46	8 600,00	-27 226,46			
SU 23	Summe Haushaltsrücklagen				-35 826,46	-8 600,00	-27 226,46	0,00	0,00	0,00
SA00	Nettoergebnis nach Zuw./Entn. Haushaltsrücklagen (Saldo 0 +/- SU23)				4 801,28	0,00	4 801,28			
Investive Gebarung										
SU 33	Summe Einzahlungen investive Gebarung							0,00	0,00	0,00
SU 34	Summe Auszahlungen investive Gebarung							0,00	0,00	0,00
SA2	Saldo (2) Geldfluss aus der Investiven Gebarung (33 - 34)							0,00	0,00	0,00
SA3	Saldo (3) Nettofinanzierungssaldo (Saldo 1 + Saldo 2)							34 009,64	8 600,00	25 409,64
Finanzierungstätigkeit										
SU 35	Summe Einzahlungen aus der Finanzierungstätigkeit							0,00	0,00	0,00
SU 36	Summe Auszahlungen aus der Finanzierungstätigkeit							0,00	0,00	0,00
SA4	Saldo (4) Geldfluss aus der Finanzierungstätigkeit (35 - 36)							0,00	0,00	0,00
SA5	Saldo (5) Geldfluss aus der voranschlagswirksamen Gebarung (Saldo 3 + Saldo 4)							34 009,64	8 600,00	25 409,64
828	Sonstige Märkte									
828000	Sonstige Märkte									
Operative Gebarung										
2/828000+811000	Einn. aus Vermietung, Verpachtung Dienstbarkeiten und Baurechten	2115	3115	14	11 208,62	12 800,00	-1 591,38	11 208,62	12 800,00	-1 591,38
2/828000+812000	Marktgebühren Wiesenmarkt	2114	3114	13	422 889,31	410 000,00	12 889,31	425 993,11	410 000,00	15 993,11
2/828000+812100	Marktgebühren Wochenmarkt-Krämermarkt	2114	3114	13	14 140,97	12 500,00	1 640,97	15 076,78	12 500,00	2 576,78
2/828000+813000	Erträge aus der Auflösung von Investitionszuschüssen (Kapitaltransfers)	2127			707,70	700,00	7,70			
2/828000+817200	Erträge aus der Auflös. v. sonst. Rückst. - nicht konsumierte Urlaube	2117			312,06		312,06			
2/828000+823000	Sonstige Zinserträge	2131	3131	14	19,52	100,00	-80,48	19,52	100,00	-80,48
2/828000+828070	Rückersätze gem. §32 Epidemiegesetz für Arbeitnehmer	2116	3116	18	735,82	800,00	-64,18	735,82	800,00	-64,18

		MVAG			Ergebnisrechnung			Finanzierungsrechnung		
		EH	FH	VCQU	RA 2023	VA 2023	RA - VA	RA 2023	VA 2023	RA - VA
2/828000+861000	Transfers von Ländern, Landesfonds und Landesammern	2121	3121	15	14 332,20		14 332,20	14 332,20		14 332,20
SU 21 / 31	Summe Erträge / Einzahlungen operative Gebarung				464 346,20	436 900,00	27 446,20	467 366,05	436 200,00	31 166,05
1/828000-400000	Geringwertige Wirtschaftsgüter (GWG)	2221	3221	23	597,69	800,00	-202,31	597,69	800,00	-202,31
1/828000-459000	Sonstige Verbrauchsgüter	2221	3221	23	96,80		96,80	96,80		96,80
1/828000-510000	Geldbezüge der Vertragsbediensteten der Verwaltung	2211	3211	20	20 652,66	20 700,00	-47,34	20 652,66	20 700,00	-47,34
1/828000-565000	Mehrleistungsvergütungen	2211	3211	20	186,31	300,00	-113,69	186,31	300,00	-113,69
1/828000-569000	Sonstige Nebengebühren	2211	3211	20	92,16	100,00	-7,84	92,16	100,00	-7,84
1/828000-580000	Dgb z. Ausl.Fonds f. Fbh	2212	3212	20	772,52	800,00	-27,48	772,52	800,00	-27,48
1/828000-582000	Sonstige Dienstgeberbeiträge zur sozialen Sicherheit	2212	3212	20	4 189,94	4 300,00	-110,06	4 189,94	4 300,00	-110,06
1/828000-582400	Mitarbeitervorsorgekasse	2212	3212	20	242,69	300,00	-57,31	242,69	300,00	-57,31
1/828000-591000	Dotierung von Rückstellungen für Abfertigungen	2214			344,16	300,00	44,16			
1/828000-592000	Dotierung von Rückstellungen für Jubiläumswendungen	2214			837,04	600,00	237,04			
1/828000-600100	Strom	2222	3222	24	2 460,03	5 000,00	-2 539,97	2 101,84	5 000,00	-2 898,16
1/828000-619000	Instandhaltung von Sonderanlagen	2224	3224	24	65 506,49	68 000,00	-2 493,51	65 506,49	68 000,00	-2 493,51
1/828000-650900	Zinsen für Finanzschulden in Euro - sonstige (inneres Darlehen)	2241	3241	25	385,00	400,00	-15,00	385,00	400,00	-15,00
1/828000-670000	Versicherungen	2222	3222	24	345,24	500,00	-154,76	345,24	500,00	-154,76
1/828000-680200	Planmäßige Abschreibung	2226			16 938,41	16 900,00	38,41			
1/828000-680400	Planmäßige Abschreibung	2226			954,13	1 000,00	-45,87			
1/828000-680500	Planmäßige Abschreibung	2226			4 544,37	3 900,00	644,37			
1/828000-680700	Planmäßige Abschreibung - Amts-, Betriebs- und Geschäftsausstattung	2226			1 110,77	1 100,00	10,77			
1/828000-700000	Miet- und Pachtaufwand	2223	3223	24	6 300,00	6 300,00		6 300,00	6 300,00	
1/828000-710000	Öffentliche Abgaben - Ausgaben	2225	3225	24	10 853,79	7 500,00	3 353,79	10 853,79	7 500,00	3 353,79
1/828000-710100	Kapitalertragssteuer	2225	3225	24	4,88	100,00	-95,12	4,88	100,00	-95,12
1/828000-720109	Kostenbeitrag Arbeiter	2225	3225	24	51 316,89	45 000,00	6 316,89	51 316,89	45 000,00	6 316,89
1/828000-720209	Kostenbeitrag Maschinen u. Geräte	2225	3225	24	7 039,40	6 000,00	1 039,40	7 039,40	6 000,00	1 039,40
1/828000-720309	Kostenbeitrag Material	2225	3225	24	6,65	800,00	-793,35	6,65	800,00	-793,35
1/828000-720609	Kostenbeiträge Pensionsfonds	2225	3225	24	5 760,21	5 800,00	-39,79	5 760,21	5 800,00	-39,79
1/828000-728000	Entgelte für sonstige Leistungen - Wiesenmarkt	2225	3225	24	283 764,35	274 500,00	9 264,35	280 492,11	274 500,00	5 992,11
1/828000-728010	Entgelte für sonstige Leistungen - sonstige Märkte	2225	3225	24	11 747,64	10 000,00	1 747,64	11 747,64	10 000,00	1 747,64
SU 22 / 32	Summe Aufwendungen / Auszahlungen operative Gebarung				497 050,22	481 000,00	16 050,22	468 690,91	457 200,00	11 490,91
SA 0 / SA 1	(0) Nettoergebnis (21 - 22) / (1) Geldfluss operative Gebarung (31 - 32)				-32 704,02	-44 100,00	11 395,98	-1 324,86	-21 000,00	19 675,14

		MVAG			Ergebnisrechnung			Finanzierungsrechnung		
		EH	FH	VCQU	RA 2023	VA 2023	RA - VA	RA 2023	VA 2023	RA - VA
2/828000+895000	Entnahmen von allgemeinen Haushaltsrücklagen	2301				6 100,00	-6 100,00			
1/828000-794000	Zuweisung an zweckgebundene Haushaltsrücklagen	2401			11 000,00	11 000,00				
1/828000-795000	Zuweisung an allgemeine Haushaltsrücklagen	2401			14,64	800,00	785,36			
SU 23	Summe Haushaltsrücklagen				-11 014,64	-5 700,00	-5 314,64	0,00	0,00	0,00
SA00	Nettoergebnis nach Zuw./Entn. Haushaltsrücklagen (Saldo 0 +/- SU23)				-43 718,66	-49 800,00	6 081,34			
Investive Gebarung										
SU 33	Summe Einzahlungen investive Gebarung							0,00	0,00	0,00
1/828000-042000	Amts-, Betriebs- und Geschäftsausstattung		3415	2 41					1 000,00	-1 000,00
SU 34	Summe Auszahlungen investive Gebarung							0,00	1 000,00	-1 000,00
SA2	Saldo (2) Geldfluss aus der Investiven Gebarung (33 – 34)							0,00	-1 000,00	1 000,00
SA3	Saldo (3) Nettofinanzierungssaldo (Saldo 1 + Saldo 2)							-1 324,86	-22 000,00	20 675,14
Finanzierungstätigkeit										
SU 35	Summe Einzahlungen aus der Finanzierungstätigkeit							0,00	0,00	0,00
SU 36	Summe Auszahlungen aus der Finanzierungstätigkeit							0,00	0,00	0,00
SA4	Saldo (4) Geldfluss aus der Finanzierungstätigkeit (35 – 36)							0,00	0,00	0,00
SA5	Saldo (5) Geldfluss aus der voranschlagswirksamen Gebarung (Saldo 3 + Saldo 4)							-1 324,86	-22 000,00	20 675,14
83	Betriebsähnliche Einrichtungen und Betriebe (Fortsetzung)									
833	Hallenbäder									
833000	Hallenbäder									
Operative Gebarung										
2/833000+804000	Veräußerungen von Amts-, Betriebs- und Geschäftsausstattung	2116		31	600,00	600,00				
2/833000+808000	Veräußerung von bezogenen Molkereiprod. u. Getränken	2116	3116	16	5 480,42	6 200,00	-719,58	5 480,42	6 200,00	-719,58
2/833000+808010	Veräußerungen von Waren - Schrott, Altmetall	2116	3116	16		200,00	-200,00		200,00	-200,00
2/833000+810000	Eintrittsgebühren Hallen-Freibad	2114	3114	13	882 237,06	950 000,00	-67 762,94	883 628,92	950 000,00	-66 371,08
2/833000+810009	Erträge aus der Stromabgabe (Einspeisungserträge)	2114	3114	13	263,31	100,00	163,31	263,31	100,00	163,31
2/833000+810100	Nebenerlöse Hallen-Freibad	2114	3114	13	27 309,49	27 200,00	109,49	27 309,49	27 200,00	109,49
2/833000+811000	Einnahmen aus Vermietung u. Verpachtung	2115	3115	14	40 312,82	40 200,00	112,82	40 187,51	40 200,00	-12,49
2/833000+813000	Erträge aus der Auflösung von Investitionszuschüssen (Kapitaltransfers)	2127			48 143,82	48 100,00	43,82			

		MVAG			Ergebnisrechnung			Finanzierungsrechnung		
		EH	FH	VCQU	RA 2023	VA 2023	RA - VA	RA 2023	VA 2023	RA - VA
2/833000+817500	Erträge aus der Auflös. v. sonst. Rückst. - Jubiläumswendungen	2117			5 281,78		5 281,78			
2/833000+828000	Rückersätze von Ausgaben	2116	3116	18	25 313,16	19 000,00	6 313,16	17 983,97	19 000,00	-1 016,03
2/833000+829000	Sonstige Einnahmen	2116	3116	18	18 055,14	15 800,00	2 255,14	18 055,14	15 800,00	2 255,14
2/833000+860000	Transfers von Bund, Bundesfonds und Bundeskammern	2121	3121	15		11 500,00	-11 500,00		11 500,00	-11 500,00
2/833000+861100	Transfers von Ländern, Landesfonds und Landeskammern - BZ operative Gebarung	2121	3121	15	200 000,00	200 000,00		200 000,00	200 000,00	
SU 21 / 31	Summe Erträge / Einzahlungen operative Gebarung				1 252 997,00	1 318 900,00	-65 903,00	1 192 908,76	1 270 200,00	-77 291,24
1/833000-400000	Geringwertige Wirtschaftsgüter	2221	3221	23	5 706,33	5 400,00	306,33	5 706,33	5 400,00	306,33
1/833000-430000	Molkereiprodukte und Getränke	2221	3221	23	3 942,13	5 000,00	-1 057,87	4 158,13	5 000,00	-841,87
1/833000-452000	Treibstoffe	2221	3221	23	633,68	1 500,00	-866,32	633,68	1 500,00	-866,32
1/833000-454000	Reinigungsmittel	2221	3221	23	27 019,42	30 000,00	-2 980,58	28 189,69	30 000,00	-1 810,31
1/833000-455000	Chemische und sonstige artverwandte Mittel	2221	3221	23	28 639,24	27 500,00	1 139,24	27 569,54	27 500,00	69,54
1/833000-459000	Sonstige Verbrauchsgüter	2221	3221	23	21 209,25	24 000,00	-2 790,75	19 868,84	24 000,00	-4 131,16
1/833000-510000	Geldbezüge der Vertragsbediensteten der Verwaltung	2211	3211	20	28 906,36	29 000,00	-93,64	28 906,36	29 000,00	-93,64
1/833000-511000	Geldbezüge für VB II	2211	3211	20	41 896,70	43 700,00	-1 803,30	41 896,70	43 700,00	-1 803,30
1/833000-565000	Mehrleistungsvergütungen	2211	3211	20		1 100,00	-1 100,00		1 100,00	-1 100,00
1/833000-569000	Sonstige Nebegebühren	2211	3211	20	1 612,08	1 700,00	-87,92	1 612,08	1 700,00	-87,92
1/833000-580000	Dgb z. Ausl. Fonds f. Fbh	2212	3212	20	2 954,71	3 100,00	-145,29	2 954,71	3 100,00	-145,29
1/833000-582000	Sonstige Dienstgeberbeiträge zur sozialen Sicherheit	2212	3212	20	14 609,06	15 200,00	-590,94	14 609,06	15 200,00	-590,94
1/833000-582400	Mitarbeitervorsorgekasse	2212	3212	20	442,14	500,00	-57,86	442,14	500,00	-57,86
1/833000-588000	Kommunalsteuer	2212	3212	20	2 163,45	2 300,00	-136,55	2 163,45	2 300,00	-136,55
1/833000-591000	Dotierung von Rückstellungen für Abfertigungen	2214			4 457,37	4 000,00	457,37			
1/833000-592000	Dotierung von Rückstellungen für Jubiläumswendungen	2214			818,67	1 700,00	-881,33			
1/833000-593000	Dotierung von Rückstellungen für nicht konsumierte Urlaube	2214			425,50		425,50			
1/833000-600100	Strom	2222	3222	24	293 263,09	345 000,00	-51 736,91	293 263,09	345 000,00	-51 736,91
1/833000-600300	Fernwärme	2222	3222	24	187 522,13	156 000,00	31 522,13	183 431,86	156 000,00	27 431,86
1/833000-614000	Instandhaltung von Gebäuden	2224	3224	24	78 538,90	80 000,00	-1 461,10	78 277,55	80 000,00	-1 722,45
1/833000-616000	Instandh. v. Maschinen u. masch. Anlagen	2224	3224	24	90 807,00	91 000,00	-193,00	88 208,04	91 000,00	-2 791,96
1/833000-619000	Instandhaltung von Sonderanlagen	2224	3224	24	83 033,11	83 100,00	-66,89	83 033,11	83 100,00	-66,89
1/833000-631000	Telefon, Telegraf, Telex	2222	3222	24	3 551,69	5 500,00	-1 948,31	3 551,69	5 500,00	-1 948,31
1/833000-659000	Geldverkehrsspesen	2244	3244	24	2 069,28	3 000,00	-930,72	2 089,99	3 000,00	-910,01
1/833000-670000	Versicherungen	2222	3222	24	24 814,64	26 500,00	-1 685,36	24 814,64	26 500,00	-1 685,36

		MVAG			Ergebnisrechnung			Finanzierungsrechnung		
		EH	FH	VCQU	RA 2023	VA 2023	RA - VA	RA 2023	VA 2023	RA - VA
1/833000-680300	Planmäßige Abschreibung	2226			196 215,41	196 200,00	15,41			
1/833000-680500	Planmäßige Abschreibung	2226			13 333,34	13 300,00	33,34			
1/833000-680700	Planmäßige Abschreibung - Amts-, Betriebs- und Geschäftsausstattung	2226			20 457,28	15 800,00	4 657,28			
1/833000-683000	Verluste aus dem Abgang von Sachanlagen und immateriellen Vermögenswerten	2226			1 438,77		1 438,77			
1/833000-710000	Öffentliche Abgaben - Ausgaben	2225	3225	24	5 234,75	5 400,00	-165,25	5 234,75	5 400,00	-165,25
1/833000-711000	Gebühren für die Benützung von Gemeindeeinr. u.- anlagen gemäß FAG	2225	3225	24	21 203,92	21 800,00	-596,08	21 203,92	21 800,00	-596,08
1/833000-720109	Kostenbeitrag Arbeiter	2225	3225	24	811,25	4 000,00	-3 188,75	1 086,25	4 000,00	-2 913,75
1/833000-720209	Kostenbeitrag Maschinen u. Geräte	2225	3225	24	303,70	700,00	-396,30	316,30	700,00	-383,70
1/833000-724000	Reisegebühren	2225	3225	24	311,07	200,00	111,07	311,07	200,00	111,07
1/833000-728000	Entgelte für sonstige Leistungen	2225	3225	24	320 569,95	323 000,00	-2 430,05	321 212,95	323 000,00	-1 787,05
1/833000-728080	Kostensätze an Dritte Personalkosten	2225	3225	24	458 749,77	455 000,00	3 749,77	456 564,09	455 000,00	1 564,09
SU 22 / 32	Summe Aufwendungen / Auszahlungen operative Gebarung				1 987 665,14	2 021 200,00	-33 534,86	1 741 310,01	1 790 200,00	-48 889,99
SA 0 / SA 1	(0) Nettoergebnis (21 - 22) / (1) Geldfluss operative Gebarung (31 - 32)				-734 668,14	-702 300,00	-32 368,14	-548 401,25	-520 000,00	-28 401,25
SU 23	Summe Haushaltsrücklagen				0,00	0,00	0,00	0,00	0,00	0,00
SA00	Nettoergebnis nach Zuw./Entn. Haushaltsrücklagen (Saldo 0 +/- SU23)				-734 668,14	-702 300,00	-32 368,14			
Investive Gebarung										
2/833000+804000	Veräußerungen von Amts-, Betriebs- und Geschäftsausstattung		3315	31				600,00	600,00	
SU 33	Summe Einzahlungen investive Gebarung							600,00	600,00	0,00
1/833000-042000	Betriebsausstattung		3415	2 41				63 262,36	86 500,00	-23 237,64
SU 34	Summe Auszahlungen investive Gebarung							63 262,36	86 500,00	-23 237,64
SA2	Saldo (2) Geldfluss aus der Investiven Gebarung (33 - 34)							-62 662,36	-85 900,00	23 237,64
SA3	Saldo (3) Nettofinanzierungssaldo (Saldo 1 + Saldo 2)							-611 063,61	-605 900,00	-5 163,61
Finanzierungstätigkeit										
SU 35	Summe Einzahlungen aus der Finanzierungstätigkeit							0,00	0,00	0,00
SU 36	Summe Auszahlungen aus der Finanzierungstätigkeit							0,00	0,00	0,00
SA4	Saldo (4) Geldfluss aus der Finanzierungstätigkeit (35 - 36)							0,00	0,00	0,00
SA5	Saldo (5) Geldfluss aus der voranschlagswirksamen Gebarung (Saldo 3 + Saldo 4)							-611 063,61	-605 900,00	-5 163,61
84	Liegenschaften, Wohn- und Geschäftsgebäude									
840	Grundbesitz									
840000	Grundbesitz									
Operative Gebarung										
2/840000+801000	Veräußerungen von Grundstücken und Grundstückseinrichtungen	2116		30	46 080,00	120 000,00	-73 920,00			

		MVAG			Ergebnisrechnung			Finanzierungsrechnung		
		EH	FH	VCQU	RA 2023	VA 2023	RA - VA	RA 2023	VA 2023	RA - VA
2/840000+802000	Veräußerungen von Gebäuden und Bauten	2116		30	360 100,00	360 000,00	100,00			
2/840000+811000	Einnahmen aus Vermietung u. Verpachtung	2115	3115	14	141 862,65	150 000,00	-8 137,35	141 873,86	150 000,00	-8 126,14
2/840000+811010	Einnahm. Vermietung u. Verpachtung-Landw.	2115	3115	14	4 483,48	4 500,00	-16,52	4 323,88	4 500,00	-176,12
2/840000+811020	Einnahme Vermietung v. Abstellplätzen	2115	3115	14	7 451,01	7 000,00	451,01	7 484,34	7 000,00	484,34
2/840000+811100	Einn. aus Vermiet. u. Verpacht. Schreberg.	2115	3115	14	27 642,23	28 000,00	-357,77	27 367,04	28 000,00	-632,96
2/840000+817200	Erträge aus der Auflös. v. sonst. Rückst. - nicht konsumierte Urlaube	2117			5 695,01		5 695,01			
2/840000+827000	Kostensätze für die Überlassung von Bediensteten an Dritte	2116	3116	18		3 600,00	-3 600,00		3 600,00	-3 600,00
2/840000+828000	Rückersätze von Ausgaben	2116	3116	18	200,00	200,00		200,00	200,00	
2/840000+828070	Rückersätze von Aufwendungen	2116	3116	18	1 105,93		1 105,93	1 105,93		1 105,93
2/840000+829000	Sonstige Einnahmen	2116	3116	18		500,00	-500,00		500,00	-500,00
SU 21 / 31	Summe Erträge / Einzahlungen operative Gebarung				594 620,31	673 800,00	-79 179,69	182 355,05	193 800,00	-11 444,95
1/840000-400000	Geringwertige Wirtschaftsgüter (GWG)	2221	3221	23	35,08	400,00	-364,92	35,08	400,00	-364,92
1/840000-454000	Reinigungsmittel	2221	3221	23	357,40	400,00	-42,60	357,40	400,00	-42,60
1/840000-500000	Geldbezüge der Beamten der Verwaltung	2211	3211	20	20 544,58	20 600,00	-55,42	20 544,58	20 600,00	-55,42
1/840000-510000	Geldbezüge der Vertragsbediensteten der Verwaltung	2211	3211	20	24 259,42	24 300,00	-40,58	24 259,42	24 300,00	-40,58
1/840000-565000	Mehrleistungsvergütungen	2211	3211	20	1 490,22	1 500,00	-9,78	1 490,22	1 500,00	-9,78
1/840000-566000	Zuwendungen aus Anlass von Dienstjubiläen	2212	3212	20	6 028,87	6 100,00	-71,13	6 028,87	6 100,00	-71,13
1/840000-569000	Sonstige Nebengebühren	2211	3211	20	122,84	200,00	-77,16	122,84	200,00	-77,16
1/840000-580000	Dienstgeberbeiträge zum Ausgleichsfonds für Familienbeihilfen	2212	3212	20	897,38	900,00	-2,62	897,38	900,00	-2,62
1/840000-582000	Sonstige Dienstgeberbeiträge zur sozialen Sicherheit	2212	3212	20	5 534,98	5 600,00	-65,02	5 534,98	5 600,00	-65,02
1/840000-582400	Mitarbeitervorsorgekasse	2212	3212	20	339,48	400,00	-60,52	339,48	400,00	-60,52
1/840000-588000	Kommunalsteuer	2212	3212	20	1 569,24	1 600,00	-30,76	1 569,24	1 600,00	-30,76
1/840000-592000	Dotierung von Rückstellungen für Jubiläumszuwendungen	2214			3 533,22		3 533,22			
1/840000-593000	Dotierung von Rückstellungen für nicht konsumierte Urlaube	2214			1 820,16		1 820,16			
1/840000-618000	Instandhaltung von sonstigen Anlagen	2224	3224	24	21 680,30	18 000,00	3 680,30	18 421,08	18 000,00	421,08
1/840000-640000	Rechts- und Beratungsaufwand	2222	3222	24	1 620,00	5 000,00	-3 380,00	3 540,00	5 000,00	-1 460,00
1/840000-670000	Versicherungen	2222	3222	24	3 934,03	4 400,00	-465,97	3 934,03	4 400,00	-465,97
1/840000-680200	Planmäßige Abschreibung	2226			2 006,09	500,00	1 506,09			
1/840000-680500	Planmäßige Abschreibung	2226			761,40	800,00	-38,60			

		MVAG			Ergebnisrechnung			Finanzierungsrechnung		
		EH	FH	VCQU	RA 2023	VA 2023	RA - VA	RA 2023	VA 2023	RA - VA
1/840000-683000	Verluste aus dem Abgang von Sachanlagen und immateriellen Vermögenswerten	2226			147 936,98	149 000,00	-1 063,02			
1/840000-700000	Miet- und Pachtaufwand	2223	3223	24	16 820,09	19 000,00	-2 179,91	16 820,09	19 000,00	-2 179,91
1/840000-710000	Öffentliche Abgaben - Ausgaben	2225	3225	24	41 641,34	36 000,00	5 641,34	41 641,34	36 000,00	5 641,34
1/840000-711000	Gebühren für die Benützung von Gemeindeeinr. u.- anlagen gemäß FAG	2225	3225	24	6 425,85	8 000,00	-1 574,15	6 425,85	8 000,00	-1 574,15
1/840000-720109	Kostenbeitrag Arbeiter	2225	3225	24	5 582,50	13 500,00	-7 917,50	5 527,50	13 500,00	-7 972,50
1/840000-720209	Kostenbeitrag Maschinen u. Geräte	2225	3225	24	877,80	900,00	-22,20	873,80	900,00	-26,20
1/840000-720309	Kostenbeitrag Material	2225	3225	24	198,95	400,00	-201,05	198,95	400,00	-201,05
1/840000-728000	Entgelte für sonstige Leistungen	2225	3225	24	127 163,90	150 000,00	-22 836,10	127 301,49	150 000,00	-22 698,51
SU 22 / 32	Summe Aufwendungen / Auszahlungen operative Gebarung				443 182,10	467 500,00	-24 317,90	285 863,62	317 200,00	-31 336,38
SA 0 / SA 1	(0) Nettoergebnis (21 - 22) / (1) Geldfluss operative Gebarung (31 - 32)				151 438,21	206 300,00	-54 861,79	-103 508,57	-123 400,00	19 891,43
SU 23	Summe Haushaltsrücklagen				0,00	0,00	0,00	0,00	0,00	0,00
SA00	Nettoergebnis nach Zuw./Entn. Haushaltsrücklagen (Saldo 0 +/- SU23)				151 438,21	206 300,00	-54 861,79			
Investive Gebarung										
2/840000+801000	Veräußerungen von Grundstücken und Grundstückseinrichtungen		3312	30				31 080,00	120 000,00	-88 920,00
2/840000+802000	Veräußerungen von Gebäuden und Bauten		3313	30				360 100,00	360 000,00	100,00
SU 33	Summe Einzahlungen investive Gebarung							391 180,00	480 000,00	-88 820,00
1/840000-000000	Bebaute Grundstücke		3412	2 40				5 000,00	5 500,00	-500,00
1/840000-003000	Grundstücke zu Straßenbauten		3412	2 40					25 000,00	-25 000,00
SU 34	Summe Auszahlungen investive Gebarung							5 000,00	30 500,00	-25 500,00
SA2	Saldo (2) Geldfluss aus der Investiven Gebarung (33 - 34)							386 180,00	449 500,00	-63 320,00
SA3	Saldo (3) Nettofinanzierungssaldo (Saldo 1 + Saldo 2)							282 671,43	326 100,00	-43 428,57
Finanzierungstätigkeit										
SU 35	Summe Einzahlungen aus der Finanzierungstätigkeit							0,00	0,00	0,00
SU 36	Summe Auszahlungen aus der Finanzierungstätigkeit							0,00	0,00	0,00
SA4	Saldo (4) Geldfluss aus der Finanzierungstätigkeit (35 - 36)							0,00	0,00	0,00
SA5	Saldo (5) Geldfluss aus der voranschlagswirksamen Gebarung (Saldo 3 + Saldo 4)							282 671,43	326 100,00	-43 428,57
85	Betriebe mit marktbestimmter Tätigkeit									
850	Betriebe der Wasserversorgung									
850000	Betriebe der Wasserversorgung									
Operative Gebarung										
2/850000+810000	Leistungserlöse - Privat Install.	2114	3114	13	122 159,26	100 000,00	22 159,26	113 846,49	100 000,00	13 846,49
2/850000+813000	Erträge aus der Auflösung von Investitionszuschüssen (Kapitaltransfers)	2127			69 341,12	68 300,00	1 041,12			

		MVAG			Ergebnisrechnung			Finanzierungsrechnung		
		EH	FH	VCQU	RA 2023	VA 2023	RA - VA	RA 2023	VA 2023	RA - VA
2/850000+816000	Kostenbeiträge f. sonst. Verwaltungsleist.	2114	3114	13	261 171,82	230 000,00	31 171,82	262 101,29	230 000,00	32 101,29
2/850000+817200	Erträge aus der Auflös. v. sonst. Rückst. - nicht konsumierte Urlaube	2117			791,95		791,95			
2/850000+817500	Erträge aus der Auflös. v. sonst. Rückst. - Jubiläumszuwendungen	2117			6 056,04	6 100,00	-43,96			
2/850000+823000	Sonstige Zinserträge	2131	3131	14	5 949,72	700,00	5 249,72	5 949,72	700,00	5 249,72
2/850000+828000	Rückersätze von Ausgaben (Mietbekleidung)	2116	3116	18	120,00	200,00	-80,00	120,00	200,00	-80,00
2/850000+828001	Rückersätze von Aufwendungen	2116	3116	18	981,56	1 000,00	-18,44	981,56	1 000,00	-18,44
2/850000+828070	Rückersätze gem. §32 Epidemiegesetz für Arbeitnehmer	2116	3116	18	8 359,73	1 600,00	6 759,73	8 359,73	1 600,00	6 759,73
2/850000+852000	Gebühren f. d. Benützung v. Gem. Einricht.	2113	3113	12	43,64	100,00	-56,36	43,64	100,00	-56,36
2/850000+852001	Wasserzählergebühr	2113	3113	12	51 919,12	52 000,00	-80,88	52 991,62	52 000,00	991,62
2/850000+852100	Gebühren für die Benützung von Gemeindeeinrichtungen und -anlagen	2113	3113	12	1 406 342,85	1 400 000,00	6 342,85	1 422 385,39	1 400 000,00	22 385,39
2/850000+860000	Transfers von Bund, Bundesfonds und Bundeskammern (KPC)	2121	3121	15	4 484,65	4 500,00	-15,35	4 484,65	4 500,00	-15,35
SU 21 / 31	Summe Erträge / Einzahlungen operative Gebarung				1 937 721,46	1 864 500,00	73 221,46	1 871 264,09	1 790 100,00	81 164,09
1/850000-400000	Geringwertige Wirtschaftsgüter	2221	3221	23	5 289,51	6 800,00	-1 510,49	7 537,21	6 800,00	737,21
1/850000-413000	Handelswaren - Wasserzähler	2221	3221	23	12 179,25	13 000,00	-820,75	12 179,25	13 000,00	-820,75
1/850000-420000	Roh- u. Hilfsstoffe f. d. Baunebengewerbe	2221	3221	23	67 120,89	110 000,00	-42 879,11	68 869,38	110 000,00	-41 130,62
1/850000-452000	Treibstoffe Einkauf	2221	3221	23	131 076,55	153 000,00	-21 923,45	135 721,76	153 000,00	-17 278,24
1/850000-452010	Treibstoffe	2221	3221	23	9 563,72	9 300,00	263,72	9 563,72	9 300,00	263,72
1/850000-453000	Schmier- und Schleifmittel	2221	3221	23	3 421,06	6 800,00	-3 378,94	2 229,08	6 800,00	-4 570,92
1/850000-453010	Schmier- und Schleifmittel	2221	3221	23	61,48	1 000,00	-938,52	61,48	1 000,00	-938,52
1/850000-456000	Schreib-, Zeichen- u. Büromittel	2221	3221	23	163,87	200,00	-36,13	163,87	200,00	-36,13
1/850000-459000	Sonstige Verbrauchsgüter	2221	3221	23	3 995,59	4 000,00	-4,41	3 970,12	4 000,00	-29,88
1/850000-500000	Geldbezüge f. Beamte d. Verwaltung	2211	3211	20	7 619,08	7 700,00	-80,92	7 619,08	7 700,00	-80,92
1/850000-510000	Geldbezüge f. VB I	2211	3211	20	21 822,71	24 600,00	-2 777,29	21 822,71	24 600,00	-2 777,29
1/850000-511000	Geldbezüge für VB II	2211	3211	20	417 288,01	428 400,00	-11 111,99	417 288,01	428 400,00	-11 111,99
1/850000-565000	Mehrleistungsvergütungen	2211	3211	20	15 322,73	13 900,00	1 422,73	15 322,73	13 900,00	1 422,73
1/850000-566000	Zuwendungen aus Anlass von Dienstjubiläen	2212	3212	20	7 392,72	7 400,00	-7,28	7 392,72	7 400,00	-7,28
1/850000-569000	Sonstige Nebegebühren	2211	3211	20	42 940,36	42 400,00	540,36	42 940,36	42 400,00	540,36
1/850000-580000	Dgb z. Ausl. Fonds f. Fbh	2212	3212	20	18 703,72	19 200,00	-496,28	18 703,72	19 200,00	-496,28
1/850000-582000	Sonstige Dienstgeberbeiträge zur sozialen Sicherheit	2212	3212	20	99 118,00	101 700,00	-2 582,00	99 118,00	101 700,00	-2 582,00
1/850000-582400	Mitarbeitervorsorgekasse	2212	3212	20	4 785,33	5 100,00	-314,67	4 785,33	5 100,00	-314,67
1/850000-588000	Kommunalsteuer	2212	3212	20	14 739,10	15 100,00	-360,90	14 739,10	15 100,00	-360,90

		MVAG			Ergebnisrechnung			Finanzierungsrechnung		
		EH	FH	VCQU	RA 2023	VA 2023	RA - VA	RA 2023	VA 2023	RA - VA
1/850000-591000	Dotierung von Rückstellungen für Abfertigungen	2214			11 996,55	9 300,00	2 696,55			
1/850000-592000	Dotierung von Rückstellungen für Jubiläumszuwendungen	2214			12 071,26	11 400,00	671,26			
1/850000-593000	Dotierung von Rückstellungen für nicht konsumierte Urlaube	2214			18 546,05		18 546,05			
1/850000-600100	Strom	2222	3222	24	51 735,18	120 000,00	-68 264,82	48 105,43	120 000,00	-71 894,57
1/850000-600300	Fernwärme	2222	3222	24	4 336,09	4 300,00	36,09	4 152,32	4 300,00	-147,68
1/850000-612000	Instandhalt. v. Wasseranlagen	2224	3224	24	25 085,36	30 500,00	-5 414,64	24 927,72	30 500,00	-5 572,28
1/850000-612001	Instandhaltung von Wasser- und Abwasserbauten und -anlagen	2224	3224	24	32 108,24	40 000,00	-7 891,76	30 532,63	40 000,00	-9 467,37
1/850000-614000	Instandhaltung von Gebäuden	2224	3224	24	1 998,37	2 000,00	-1,63	2 014,01	2 000,00	14,01
1/850000-616000	Instandh. v. Maschinen u. masch. Anlagen	2224	3224	24	3 920,45	3 200,00	720,45	3 920,45	3 200,00	720,45
1/850000-617000	Instandhaltung von Fahrzeugen	2224	3224	24	5 149,82	10 000,00	-4 850,18	5 149,82	10 000,00	-4 850,18
1/850000-631000	Telefon, Telegraf, Telex	2222	3222	24	2 541,25	2 500,00	41,25	2 536,13	2 500,00	36,13
1/850000-650100	Zinsen für Finanzschulden in Euro - Länder, Landesfonds, Landesbank (WWF)	2241	3241	25	10 137,24	10 100,00	37,24	10 137,24	10 100,00	37,24
1/850000-650900	Zinsen für Finanzschulden in Euro - sonstige (inneres Darlehen)	2241	3241	25	5 203,78	5 200,00	3,78	5 203,78	5 200,00	3,78
1/850000-670000	Versicherungen	2222	3222	24	4 995,37	5 500,00	-504,63	4 995,37	5 500,00	-504,63
1/850000-680400	Planmäßige Abschreibung	2226			133 857,21	132 200,00	1 657,21			
1/850000-680500	Planmäßige Abschreibung	2226			1 359,90	1 400,00	-40,10			
1/850000-680600	Planmäßige Abschreibung	2226			11 587,72	10 900,00	687,72			
1/850000-680700	Planmäßige Abschreibung - Amts-, Betriebs- und Geschäftsausstattung	2226			14 684,77	14 600,00	84,77			
1/850000-700000	Miet- und Pachtaufwand	2223	3223	24	8 033,72	8 200,00	-166,28	8 033,72	8 200,00	-166,28
1/850000-710000	Öffentliche Abgaben - Ausgaben	2225	3225	24	1 471,30	2 000,00	-528,70	1 471,30	2 000,00	-528,70
1/850000-710100	Kapitalertragssteuer	2225	3225	24	1 487,43		1 487,43	1 487,43		1 487,43
1/850000-720000	Kostenbeiträge (Kostensätze) für Verwaltungsleistungen	2225	3225	24	90 812,60	90 900,00	-87,40	90 812,60	90 900,00	-87,40
1/850000-720109	Kostenbeitrag Arbeiter	2225	3225	24	29 633,76	35 000,00	-5 366,24	29 565,01	35 000,00	-5 434,99
1/850000-720209	Kostenbeitrag Maschinen u. Geräte	2225	3225	24	13 758,00	12 000,00	1 758,00	13 709,25	12 000,00	1 709,25
1/850000-720309	Kostenbeitrag Material	2225	3225	24	1 507,31	1 500,00	7,31	1 507,31	1 500,00	7,31
1/850000-720609	Kostenbeiträge Pensionsfonds	2225	3225	24	130 633,24	125 900,00	4 733,24	130 633,24	125 900,00	4 733,24
1/850000-724000	Reisegebühren	2225	3225	24		100,00	-100,00		100,00	-100,00
1/850000-726000	Mitgliedsbeiträge an Institutionen	2225	3225	24	1 217,00	1 300,00	-83,00	1 217,00	1 300,00	-83,00
1/850000-728000	Entgelte für sonstige Leistungen	2225	3225	24	15 711,68	20 000,00	-4 288,32	15 467,78	20 000,00	-4 532,22
1/850000-728080	Kostensätze an Dritte Personalkosten	2225	3225	24	2 440,76	2 500,00	-59,24	2 440,76	2 500,00	-59,24

		MVAG			Ergebnisrechnung			Finanzierungsrechnung		
		EH	FH	VCQU	RA 2023	VA 2023	RA - VA	RA 2023	VA 2023	RA - VA
1/850000-752010	Laufende Transferzahl. an Wasserverb. Klagenfurt-St. Veit/Glan	2231	3231	26	417 958,53	418 000,00	-41,47	417 958,53	418 000,00	-41,47
SU 22 / 32	Summe Aufwendungen / Auszahlungen operative Gebarung				1 948 583,62	2 100 100,00	-151 516,38	1 746 006,46	1 920 300,00	-174 293,54
SA 0 / SA 1	(0) Nettoergebnis (21 - 22) / (1) Geldfluss operative Gebarung (31 - 32)				-10 862,16	-235 600,00	224 737,84	125 257,63	-130 200,00	255 457,63
2/850000+894000	Entnahmen von zweckgebundenen Haushaltsrücklagen	2301				265 300,00	-265 300,00			
1/850000-794000	Zuweisung an zweckgebundene Haushaltsrücklagen	2401			158 127,09	29 700,00	-128 427,09			
SU 23	Summe Haushaltsrücklagen				-158 127,09	235 600,00	-393 727,09	0,00	0,00	0,00
SA00	Nettoergebnis nach Zuw./Entn. Haushaltsrücklagen (Saldo 0 +/- SU23)				-168 989,25	0,00	-168 989,25			
Investive Gebarung										
2/850000+300000	Kapitaltransfers von Bund, Bundesfonds und Bundeskammern (KPC)		3331	2 33				1 805,53		1 805,53
2/850000+307100	Wasseranschlussbeitrag		3334	2 34				21 076,56	30 000,00	-8 923,44
SU 33	Summe Einzahlungen investive Gebarung							22 882,09	30 000,00	-7 117,91
1/850000-004000	Wasserbauten		3412	2 40				20 698,02	35 000,00	-14 301,98
1/850000-020000	Maschinen und Maschinelle Anlagen		3414	2 41				12 657,50	15 000,00	-2 342,50
1/850000-030000	Werkzeuge u. sonst. Erzeugungshilfsmittel		3414	2 41					2 000,00	-2 000,00
1/850000-042000	Betriebsausstattung		3415	2 41				1 000,30	2 000,00	-999,70
SU 34	Summe Auszahlungen investive Gebarung							34 355,82	54 000,00	-19 644,18
SA2	Saldo (2) Geldfluss aus der Investiven Gebarung (33 - 34)							-11 473,73	-24 000,00	12 526,27
SA3	Saldo (3) Nettofinanzierungssaldo (Saldo 1 + Saldo 2)							113 783,90	-154 200,00	267 983,90
Finanzierungstätigkeit										
2/850000+341000	Investitionsdarlehen von Ländern, Landesfonds und Landeskammern		3511	54				10 137,24	10 100,00	37,24
SU 35	Summe Einzahlungen aus der Finanzierungstätigkeit							10 137,24	10 100,00	37,24
SU 36	Summe Auszahlungen aus der Finanzierungstätigkeit							0,00	0,00	0,00
SA4	Saldo (4) Geldfluss aus der Finanzierungstätigkeit (35 - 36)							10 137,24	10 100,00	37,24
SA5	Saldo (5) Geldfluss aus der voranschlagswirksamen Gebarung (Saldo 3 + Saldo 4)							123 921,14	-144 100,00	268 021,14
850007 Wasserversorgung Neubau Hochbehälter Radinger										
Operative Gebarung										
SU 21 / 31	Summe Erträge / Einzahlungen operative Gebarung				0,00	0,00	0,00	0,00	0,00	0,00
SU 22 / 32	Summe Aufwendungen / Auszahlungen operative Gebarung				0,00	0,00	0,00	0,00	0,00	0,00
SA 0 / SA 1	(0) Nettoergebnis (21 - 22) / (1) Geldfluss operative Gebarung (31 - 32)				0,00	0,00	0,00	0,00	0,00	0,00
6/850007+894000	Entnahmen von zweckgebundenen Haushaltsrücklagen	2301		1		593 700,00	-593 700,00			
SU 23	Summe Haushaltsrücklagen				0,00	593 700,00	-593 700,00	0,00	0,00	0,00

	MVAG	MVAG	VCQU	Ergebnisrechnung			Finanzierungsrechnung		
				EH	FH		RA 2023	VA 2023	RA - VA
SA00	Nettoergebnis nach Zuw./Entn. Haushaltsrücklagen (Saldo 0 +/- SU23)								
					0,00	593 700,00	-593 700,00		
Investive Gebarung									
6/850007+300000	Kapitaltransfers von Bund, Bundesfonds und Bundeskammern		3331 1 33					87 700,00	-87 700,00
SU 33	Summe Einzahlungen investive Gebarung						0,00	87 700,00	-87 700,00
5/850007-061000	Im Bau befindliche Gebäude und Bauten		3413 1 40				481 690,62	681 400,00	-199 709,38
SU 34	Summe Auszahlungen investive Gebarung						481 690,62	681 400,00	-199 709,38
SA2	Saldo (2) Geldfluss aus der Investiven Gebarung (33 – 34)						-481 690,62	-593 700,00	112 009,38
SA3	Saldo (3) Nettofinanzierungssaldo (Saldo 1 + Saldo 2)						-481 690,62	-593 700,00	112 009,38
Finanzierungstätigkeit									
SU 35	Summe Einzahlungen aus der Finanzierungstätigkeit						0,00	0,00	0,00
SU 36	Summe Auszahlungen aus der Finanzierungstätigkeit						0,00	0,00	0,00
SA4	Saldo (4) Geldfluss aus der Finanzierungstätigkeit (35 – 36)						0,00	0,00	0,00
SA5	Saldo (5) Geldfluss aus der voranschlagswirksamen Gebarung (Saldo 3 + Saldo 4)						-481 690,62	-593 700,00	112 009,38
850009	Wasserversorgung Ringschluss HB Muraunberg								
Operative Gebarung									
SU 21 / 31	Summe Erträge / Einzahlungen operative Gebarung				0,00	0,00	0,00	0,00	0,00
SU 22 / 32	Summe Aufwendungen / Auszahlungen operative Gebarung				0,00	0,00	0,00	0,00	0,00
SA 0 / SA 1	(0) Nettoergebnis (21 - 22) / (1) Geldfluss operative Gebarung (31 – 32)				0,00	0,00	0,00	0,00	0,00
6/850009+894000	Entnahmen von zweckgebundenen Haushaltsrücklagen		2301 1		13 930,80	212 500,00	-198 569,20		
SU 23	Summe Haushaltsrücklagen				13 930,80	212 500,00	-198 569,20	0,00	0,00
SA00	Nettoergebnis nach Zuw./Entn. Haushaltsrücklagen (Saldo 0 +/- SU23)				13 930,80	212 500,00	-198 569,20		
Investive Gebarung									
6/850009+300000	Kapitaltransfers von Bund, Bundesfonds und Bundeskammern		3331 1 33					37 500,00	-37 500,00
SU 33	Summe Einzahlungen investive Gebarung						0,00	37 500,00	-37 500,00
5/850009-061000	Im Bau befindliche Gebäude und Bauten		3413 1 40				13 930,80	250 000,00	-236 069,20
SU 34	Summe Auszahlungen investive Gebarung						13 930,80	250 000,00	-236 069,20
SA2	Saldo (2) Geldfluss aus der Investiven Gebarung (33 – 34)						-13 930,80	-212 500,00	198 569,20
SA3	Saldo (3) Nettofinanzierungssaldo (Saldo 1 + Saldo 2)						-13 930,80	-212 500,00	198 569,20
Finanzierungstätigkeit									
SU 35	Summe Einzahlungen aus der Finanzierungstätigkeit						0,00	0,00	0,00
SU 36	Summe Auszahlungen aus der Finanzierungstätigkeit						0,00	0,00	0,00
SA4	Saldo (4) Geldfluss aus der Finanzierungstätigkeit (35 – 36)						0,00	0,00	0,00
SA5	Saldo (5) Geldfluss aus der voranschlagswirksamen Gebarung (Saldo 3 + Saldo 4)						-13 930,80	-212 500,00	198 569,20

		MVAG			Ergebnisrechnung			Finanzierungsrechnung		
		EH	FH	VCQU	RA 2023	VA 2023	RA - VA	RA 2023	VA 2023	RA - VA
850069	Wasserversorgung Straßensanierung 2022									
Operative Gebarung										
SU 21 / 31	Summe Erträge / Einzahlungen operative Gebarung				0,00	0,00	0,00	0,00	0,00	0,00
SU 22 / 32	Summe Aufwendungen / Auszahlungen operative Gebarung				0,00	0,00	0,00	0,00	0,00	0,00
SA 0 / SA 1	(0) Nettoergebnis (21 - 22) / (1) Geldfluss operative Gebarung (31 - 32)				0,00	0,00	0,00	0,00	0,00	0,00
6/850069+894000	Entnahmen von zweckgebundenen Haushaltsrücklagen	2301		1	12 794,92		12 794,92			
SU 23	Summe Haushaltsrücklagen				12 794,92	0,00	12 794,92	0,00	0,00	0,00
SA00	Nettoergebnis nach Zuw./Entn. Haushaltsrücklagen (Saldo 0 +/- SU23)				12 794,92	0,00	12 794,92			
Investive Gebarung										
SU 33	Summe Einzahlungen investive Gebarung							0,00	0,00	0,00
5/850069-004000	Wasser- und Abwasserbauten und -anlagen		3412	1 40				12 794,92		12 794,92
SU 34	Summe Auszahlungen investive Gebarung							12 794,92	0,00	12 794,92
SA2	Saldo (2) Geldfluss aus der Investiven Gebarung (33 - 34)							-12 794,92	0,00	-12 794,92
SA3	Saldo (3) Nettofinanzierungssaldo (Saldo 1 + Saldo 2)							-12 794,92	0,00	-12 794,92
Finanzierungstätigkeit										
SU 35	Summe Einzahlungen aus der Finanzierungstätigkeit							0,00	0,00	0,00
SU 36	Summe Auszahlungen aus der Finanzierungstätigkeit							0,00	0,00	0,00
SA4	Saldo (4) Geldfluss aus der Finanzierungstätigkeit (35 - 36)							0,00	0,00	0,00
SA5	Saldo (5) Geldfluss aus der voranschlagswirksamen Gebarung (Saldo 3 + Saldo 4)							-12 794,92	0,00	-12 794,92
851	Betriebe der Abwasserbeseitigung									
851000	Betriebe der Abwasserbeseitigung									
Operative Gebarung										
2/851000+813000	Erträge aus der Auflösung von Investitionszuschüssen (Kapitaltransfers)	2127			81 194,04	79 800,00	1 394,04			
2/851000+817200	Erträge aus der Auflös. v. sonst. Rückst. - nicht konsumierte Urlaube	2117			397,83		397,83			
2/851000+817500	Erträge aus der Auflös. v. sonst. Rückst. - Jubiläumszuwendungen	2117				700,00	-700,00			
2/851000+823000	Sonstige Zinserträge	2131	3131	14	103 619,69	85 500,00	18 119,69	103 619,69	85 500,00	18 119,69
2/851000+828000	Rückersatz von Ausgaben	2116	3116	18	55 212,15	55 300,00	-87,85	55 212,15	55 300,00	-87,85
2/851000+828070	Rückersatz gem. §32 Epidemiegesetz für Arbeitnehmer	2116	3116	18	391,13	400,00	-8,87	391,13	400,00	-8,87
2/851000+829000	Sonstige Erträge	2116	3116	18	2 061,00		2 061,00	2 061,00		2 061,00
2/851000+852100	Gebühren für die Benützung von Gemeindeeinrichtungen und -anlagen	2113	3113	12	1 653 469,99	1 660 000,00	-6 530,01	1 659 310,51	1 660 000,00	-689,49

		MVAG			Ergebnisrechnung			Finanzierungsrechnung		
		EH	FH	VCQU	RA 2023	VA 2023	RA - VA	RA 2023	VA 2023	RA - VA
2/851000+860000	Transfers von Bund, Bundesfonds und Bundeskammern (KPC)	2121	3121	15	14 063,09	14 100,00	-36,91	14 063,09	14 100,00	-36,91
SU 21 / 31	Summe Erträge / Einzahlungen operative Gebarung				1 910 408,92	1 895 800,00	14 608,92	1 834 657,57	1 815 300,00	19 357,57
1/851000-400000	Geringwertige Wirtschaftsgüter (GWG)	2221	3221	23		500,00	-500,00		500,00	-500,00
1/851000-500000	Geldbezüge für Beamte der Verwaltung	2211	3211	20	7 619,08	7 700,00	-80,92	7 619,08	7 700,00	-80,92
1/851000-510000	Geldbezüge der Vertragsbediensteten der Verwaltung	2211	3211	20	46 117,24	46 300,00	-182,76	46 117,24	46 300,00	-182,76
1/851000-565000	Mehrleistungsvergütungen	2211	3211	20	1 526,75	1 800,00	-273,25	1 526,75	1 800,00	-273,25
1/851000-566000	Zuwendungen aus Anlass von Dienstjubiläen	2212	3212	20	2 031,60	2 100,00	-68,40	2 031,60	2 100,00	-68,40
1/851000-569000	Sonstige Nebegebühren	2211	3211	20	1 624,13	3 000,00	-1 375,87	1 624,13	3 000,00	-1 375,87
1/851000-580000	Dgb z. Ausl. Fonds f. Fbh	2212	3212	20	1 934,73	2 100,00	-165,27	1 934,73	2 100,00	-165,27
1/851000-582000	Sonstige Dienstgeberbeiträge zur sozialen Sicherheit	2212	3212	20	10 192,71	10 700,00	-507,29	10 192,71	10 700,00	-507,29
1/851000-582400	Mitarbeitervorsorgekasse	2212	3212	20	504,78	600,00	-95,22	504,78	600,00	-95,22
1/851000-588000	Kommunalsteuer	2212	3212	20	830,74	900,00	-69,26	830,74	900,00	-69,26
1/851000-591000	Dotierung von Rückstellungen für Abfertigungen	2214			3 823,28	3 400,00	423,28			
1/851000-592000	Dotierung von Rückstellungen für Jubiläumszuwendungen	2214			2 650,08	1 300,00	1 350,08			
1/851000-593000	Dotierung von Rückstellungen für nicht konsumierte Urlaube	2214			419,62		419,62			
1/851000-600100	Strom	2222	3222	24	2 015,16	2 500,00	-484,84	2 166,00	2 500,00	-334,00
1/851000-612000	Instandh. v. Kanalisationsanlagen	2224	3224	24	650 733,55	670 000,00	-19 266,45	674 797,42	670 000,00	4 797,42
1/851000-631000	Telekommunikationsdienste	2222	3222	24	234,96	300,00	-65,04	234,96	300,00	-65,04
1/851000-670000	Versicherungen	2222	3222	24	14,01	200,00	-185,99	14,01	200,00	-185,99
1/851000-680400	Planmäßige Abschreibung	2226			376 072,54	374 000,00	2 072,54			
1/851000-680500	Planmäßige Abschreibung	2226			1 720,90	600,00	1 120,90			
1/851000-680700	Planmäßige Abschreibung - Amts-, Betriebs- und Geschäftsausstattung	2226			2 037,16	1 500,00	537,16			
1/851000-683000	Verluste aus dem Abgang von Sachanlagen und immateriellen Vermögenswerten	2226			2 756,25		2 756,25			
1/851000-700000	Miet- und Pachtaufwand	2223	3223	24	1 228,88	2 500,00	-1 271,12	1 228,88	2 500,00	-1 271,12
1/851000-710100	Kapitalertragssteuer	2225	3225	24	18 348,22	12 800,00	5 548,22	18 348,22	12 800,00	5 548,22
1/851000-720000	Kostenbeiträge (Kostensätze) für Verwaltungsleistungen	2225	3225	24	98 042,12	98 100,00	-57,88	98 042,12	98 100,00	-57,88
1/851000-720109	Kostenbeitrag Arbeiter	2225	3225	24	43 560,85	80 000,00	-36 439,15	43 560,85	80 000,00	-36 439,15
1/851000-720209	Kostenbeitrag Maschinen u. Geräte	2225	3225	24	2 452,75	3 000,00	-547,25	2 452,75	3 000,00	-547,25
1/851000-720309	Kostenbeitrag Material	2225	3225	24	191,58	500,00	-308,42	191,58	500,00	-308,42
1/851000-720609	Kostenbeiträge Pensionsfonds	2225	3225	24	16 354,87	15 400,00	954,87	16 354,87	15 400,00	954,87
1/851000-728000	Entgelte für sonstige Leistungen	2225	3225	24	26 523,12	28 000,00	-1 476,88	26 523,12	28 000,00	-1 476,88

		MVAG			Ergebnisrechnung			Finanzierungsrechnung		
		EH	FH	VCQU	RA 2023	VA 2023	RA - VA	RA 2023	VA 2023	RA - VA
1/851000-728080	Kostenersätze an Dritte Personalkosten	2225	3225	24	2 413,84	3 100,00	-686,16	2 615,69	3 100,00	-484,31
1/851000-754000	Lfd. Transferzahlg. an sonst.Träger Öff. Rechts	2231	3231	26	964 771,46	1 027 000,00	-62 228,54	977 867,43	1 027 000,00	-49 132,57
SU 22 / 32	Summe Aufwendungen / Auszahlungen operative Gebarung				2 288 746,96	2 399 900,00	-111 153,04	1 936 779,66	2 019 100,00	-82 320,34
SA 0 / SA 1	(0) Nettoergebnis (21 - 22) / (1) Geldfluss operative Gebarung (31 - 32)				-378 338,04	-504 100,00	125 761,96	-102 122,09	-203 800,00	101 677,91
2/851000+894000	Entnahmen von zweckgebundenen Haushaltsrücklagen	2301			1 242 233,10	459 900,00	782 333,10			
1/851000-794000	Zuweisung an zweckgebundene Haushaltsrücklagen	2401			928 244,56	1 110 600,00	182 355,44			
SU 23	Summe Haushaltsrücklagen				313 988,54	-650 700,00	964 688,54	0,00	0,00	0,00
SA00	Nettoergebnis nach Zuw./Entn. Haushaltsrücklagen (Saldo 0 +/- SU23)				-64 349,50	-1 154 800,00	1 090 450,50			
Investive Gebarung										
2/851000+300000	Kapitaltransfers von Bund, Bundesfonds und Bundeskammern (KPC)		3331	2 33				7 953,43		7 953,43
2/851000+307100	Kanalanschlussbeitrag		3334	2 34				42 597,95	60 000,00	-17 402,05
SU 33	Summe Einzahlungen investive Gebarung							50 551,38	60 000,00	-9 448,62
1/851000-042000	Amts-, Betriebs- und Geschäftsausstattung		3415	2 41				2 427,95	1 000,00	1 427,95
1/851000-050000	Sonderanlagen		3412	2 40				13 650,03	13 700,00	-49,97
SU 34	Summe Auszahlungen investive Gebarung							16 077,98	14 700,00	1 377,98
SA2	Saldo (2) Geldfluss aus der Investiven Gebarung (33 - 34)							34 473,40	45 300,00	-10 826,60
SA3	Saldo (3) Nettofinanzierungssaldo (Saldo 1 + Saldo 2)							-67 648,69	-158 500,00	90 851,31
Finanzierungstätigkeit										
SU 35	Summe Einzahlungen aus der Finanzierungstätigkeit							0,00	0,00	0,00
SU 36	Summe Auszahlungen aus der Finanzierungstätigkeit							0,00	0,00	0,00
SA4	Saldo (4) Geldfluss aus der Finanzierungstätigkeit (35 - 36)							0,00	0,00	0,00
SA5	Saldo (5) Geldfluss aus der voranschlagswirksamen Gebarung (Saldo 3 + Saldo 4)							-67 648,69	-158 500,00	90 851,31
851069	Abwasserbeseitigung Straßensanierung 2022									
Operative Gebarung										
SU 21 / 31	Summe Erträge / Einzahlungen operative Gebarung				0,00	0,00	0,00	0,00	0,00	0,00
SU 22 / 32	Summe Aufwendungen / Auszahlungen operative Gebarung				0,00	0,00	0,00	0,00	0,00	0,00
SA 0 / SA 1	(0) Nettoergebnis (21 - 22) / (1) Geldfluss operative Gebarung (31 - 32)				0,00	0,00	0,00	0,00	0,00	0,00
6/851069+894000	Entnahmen von zweckgebundenen Haushaltsrücklagen	2301		1	28 292,81		28 292,81			
SU 23	Summe Haushaltsrücklagen				28 292,81	0,00	28 292,81	0,00	0,00	0,00
SA00	Nettoergebnis nach Zuw./Entn. Haushaltsrücklagen (Saldo 0 +/- SU23)				28 292,81	0,00	28 292,81			
Investive Gebarung										
SU 33	Summe Einzahlungen investive Gebarung							0,00	0,00	0,00

		MVAG			Ergebnisrechnung			Finanzierungsrechnung		
		EH	FH	VCQU	RA 2023	VA 2023	RA - VA	RA 2023	VA 2023	RA - VA
5/851069-004000	Wasser- und Abwasserbauten und -anlagen		3412	1 40				28 292,81		28 292,81
SU 34	Summe Auszahlungen investive Gebarung							28 292,81	0,00	28 292,81
SA2	Saldo (2) Geldfluss aus der Investiven Gebarung (33 – 34)							-28 292,81	0,00	-28 292,81
SA3	Saldo (3) Nettofinanzierungssaldo (Saldo 1 + Saldo 2)							-28 292,81	0,00	-28 292,81
Finanzierungstätigkeit										
SU 35	Summe Einzahlungen aus der Finanzierungstätigkeit							0,00	0,00	0,00
SU 36	Summe Auszahlungen aus der Finanzierungstätigkeit							0,00	0,00	0,00
SA4	Saldo (4) Geldfluss aus der Finanzierungstätigkeit (35 – 36)							0,00	0,00	0,00
SA5	Saldo (5) Geldfluss aus der voranschlagswirksamen Gebarung (Saldo 3 + Saldo 4)							-28 292,81	0,00	-28 292,81
851071	Abwasserbeseitigung Geh- u. Radweg Hörzendorf									
Operative Gebarung										
SU 21 / 31	Summe Erträge / Einzahlungen operative Gebarung				0,00	0,00	0,00	0,00	0,00	0,00
SU 22 / 32	Summe Aufwendungen / Auszahlungen operative Gebarung				0,00	0,00	0,00	0,00	0,00	0,00
SA 0 / SA 1	(0) Nettoergebnis (21 - 22) / (1) Geldfluss operative Gebarung (31 – 32)				0,00	0,00	0,00	0,00	0,00	0,00
6/851071+894000	Entnahmen von zweckgebundenen Haushaltsrücklagen	2301		1	12 242,63	45 000,00	-32 757,37			
SU 23	Summe Haushaltsrücklagen				12 242,63	45 000,00	-32 757,37	0,00	0,00	0,00
SA00	Nettoergebnis nach Zuw./Entn. Haushaltsrücklagen (Saldo 0 +/- SU23)				12 242,63	45 000,00	-32 757,37			
Investive Gebarung										
SU 33	Summe Einzahlungen investive Gebarung							0,00	0,00	0,00
5/851071-061000	Im Bau befindliche Gebäude und Bauten		3413	1 40				12 242,63	45 000,00	-32 757,37
SU 34	Summe Auszahlungen investive Gebarung							12 242,63	45 000,00	-32 757,37
SA2	Saldo (2) Geldfluss aus der Investiven Gebarung (33 – 34)							-12 242,63	-45 000,00	32 757,37
SA3	Saldo (3) Nettofinanzierungssaldo (Saldo 1 + Saldo 2)							-12 242,63	-45 000,00	32 757,37
Finanzierungstätigkeit										
SU 35	Summe Einzahlungen aus der Finanzierungstätigkeit							0,00	0,00	0,00
SU 36	Summe Auszahlungen aus der Finanzierungstätigkeit							0,00	0,00	0,00
SA4	Saldo (4) Geldfluss aus der Finanzierungstätigkeit (35 – 36)							0,00	0,00	0,00
SA5	Saldo (5) Geldfluss aus der voranschlagswirksamen Gebarung (Saldo 3 + Saldo 4)							-12 242,63	-45 000,00	32 757,37
852	Betriebe der Müllbeseitigung									
852000	Betriebe der Müllbeseitigung									
Operative Gebarung										
2/852000+808000	Veräusserung von Handelswaren - Müllsäcke	2116	3116	16	2 686,90	4 000,00	-1 313,10	2 686,90	4 000,00	-1 313,10
2/852000+808010	Veräusserung von Handelswaren - Müllbehälter	2116	3116	16	1 342,17	1 000,00	342,17	1 382,00	1 000,00	382,00

		MVAG			Ergebnisrechnung			Finanzierungsrechnung		
		EH	FH	VCQU	RA 2023	VA 2023	RA - VA	RA 2023	VA 2023	RA - VA
2/852000+813000	Erträge aus der Auflösung von Investitionszuschüssen (Kapitaltransfers)	2127			1 036,14	1 000,00	36,14			
2/852000+817200	Erträge aus der Auflös. v. sonst. Rückst. - nicht konsumierte Urlaube	2117			41,08		41,08			
2/852000+817500	Erträge aus der Auflös. v. sonst. Rückst. - Jubiläumswendungen	2117				800,00	-800,00			
2/852000+823000	Sonstige Zinserträge	2131	3131	14	23 582,81	14 500,00	9 082,81	23 582,81	14 500,00	9 082,81
2/852000+828000	Rückersätze von Ausgaben	2116	3116	18		100,00	-100,00		100,00	-100,00
2/852000+828001	Rückersätze von Aufwendungen (ABV)	2116	3116	18	8 153,85	8 200,00	-46,15	8 153,85	8 200,00	-46,15
2/852000+828070	Rückersätze gem. §32 Epidemiegesetz für Arbeitnehmer	2116	3116	18	1 065,31	1 100,00	-34,69	1 065,31	1 100,00	-34,69
2/852000+829000	Sonst. Einn. Sperrmüll, Bauschutt, Altpapier	2116	3116	18	193 938,87	177 000,00	16 938,87	194 775,76	177 000,00	17 775,76
2/852000+829010	Sonst. Einn. Sperrmüll Reinigungsgeb. ; Schrott u. Sonstig	2116	3116	18	74 765,29	80 000,00	-5 234,71	74 765,29	80 000,00	-5 234,71
2/852000+829020	Sonstige Einnahmen Vers.Leistungen	2116	3116	18		5 000,00	-5 000,00		5 000,00	-5 000,00
2/852000+852100	Gebühren für die Benützung von Gemeindefeinrichtungen und -anlagen	2113	3113	12	1 362 715,71	1 346 000,00	16 715,71	1 364 601,80	1 346 000,00	18 601,80
2/852000+852200	Bereitstellungsgebühr	2113	3113	12	237 716,71	234 800,00	2 916,71	238 590,28	234 800,00	3 790,28
SU 21 / 31	Summe Erträge / Einzahlungen operative Gebarung				1 907 044,84	1 873 500,00	33 544,84	1 909 604,00	1 871 700,00	37 904,00
1/852000-400000	Geringwertige Wirtschaftsgüter des Anlagevermögens	2221	3221	23	5 251,14	7 000,00	-1 748,86	5 251,14	7 000,00	-1 748,86
1/852000-413000	Handelswaren (Müllsäcke)	2221	3221	23	1 666,00	3 000,00	-1 334,00	1 666,00	3 000,00	-1 334,00
1/852000-452000	Treibstoffe	2221	3221	23	17 082,91	19 000,00	-1 917,09	17 082,91	19 000,00	-1 917,09
1/852000-453000	Schmier- und Schleifmittel	2221	3221	23	117,49	500,00	-382,51	117,49	500,00	-382,51
1/852000-500000	Geldbezüge für Beamte der Verwaltung	2211	3211	20	7 618,96	7 700,00	-81,04	7 618,96	7 700,00	-81,04
1/852000-510000	Geldbezüge f. VB I	2211	3211	20	43 312,50	45 200,00	-1 887,50	43 312,50	45 200,00	-1 887,50
1/852000-565000	Mehrleistungsvergütungen	2211	3211	20	1 651,10	1 800,00	-148,90	1 651,10	1 800,00	-148,90
1/852000-566000	Zuwendungen aus Anlass von Dienstjubiläen	2212	3212	20	2 031,62	2 100,00	-68,38	2 031,62	2 100,00	-68,38
1/852000-569000	Sonstige Nebegebühren	2211	3211	20	1 728,48	2 700,00	-971,52	1 728,48	2 700,00	-971,52
1/852000-580000	Dgb z. Ausl. Fonds f. Fbh	2212	3212	20	1 842,40	2 000,00	-157,60	1 842,40	2 000,00	-157,60
1/852000-582000	Sonstige Dienstgeberbeiträge zur sozialen Sicherheit	2212	3212	20	9 858,31	10 600,00	-741,69	9 858,31	10 600,00	-741,69
1/852000-582400	Mitarbeitervorsorgekasse	2212	3212	20	125,52	200,00	-74,48	125,52	200,00	-74,48
1/852000-588000	Kommunalsteuer	2212	3212	20	964,24	1 100,00	-135,76	964,24	1 100,00	-135,76
1/852000-591000	Dotierung von Rückstellungen für Abfertigungen	2214			7 764,77	6 700,00	1 064,77			
1/852000-592000	Dotierung von Rückstellungen für Jubiläumswendungen	2214			6 764,81	700,00	6 064,81			
1/852000-593000	Dotierung von Rückstellungen für nicht konsumierte Urlaube	2214			1 814,97		1 814,97			

		MVAG			Ergebnisrechnung			Finanzierungsrechnung		
		EH	FH	VCQU	RA 2023	VA 2023	RA - VA	RA 2023	VA 2023	RA - VA
1/852000-600100	Strom	2222	3222	24	1 398,91	1 800,00	-401,09	1 318,68	1 800,00	-481,32
1/852000-600300	Fernwärme	2222	3222	24	3 035,26	3 300,00	-264,74	2 906,62	3 300,00	-393,38
1/852000-614000	Instandhaltung von Gebäuden und Bauten	2224	3224	24	8 512,15	19 000,00	-10 487,85	4 205,35	19 000,00	-14 794,65
1/852000-617000	Instandhaltung von Fahrzeugen	2224	3224	24	18 675,73	18 500,00	175,73	18 675,73	18 500,00	175,73
1/852000-618000	Instandhaltung von sonstigen Anlagen	2224	3224	24	398,50	6 000,00	-5 601,50	398,50	6 000,00	-5 601,50
1/852000-631000	Telekommunikationsdienste	2222	3222	24	1 880,53	2 000,00	-119,47	1 880,53	2 000,00	-119,47
1/852000-670000	Versicherungen	2222	3222	24	3 000,00	3 100,00	-100,00	3 000,00	3 100,00	-100,00
1/852000-680100	Planmäßige Abschreibung - Immaterielle Vermögenswerte	2226			2 674,29		2 674,29			
1/852000-680500	Planmäßige Abschreibung	2226			7 885,36	7 900,00	-14,64			
1/852000-680600	Planmäßige Abschreibung	2226			239,00	200,00	39,00			
1/852000-680700	Planmäßige Abschreibung - Amts-, Betriebs- und Geschäftsausstattung	2226			5 729,89	100,00	5 629,89			
1/852000-683000	Verluste aus dem Abgang von Sachanlagen und immateriellen Vermögenswerten	2226			717,00		717,00			
1/852000-691000	Schadensfälle	2225	3225	24		5 000,00	-5 000,00		5 000,00	-5 000,00
1/852000-700000	Miet- und Pachtaufwand	2223	3223	24	8 927,49	8 600,00	327,49	8 562,49	8 600,00	-37,51
1/852000-710000	Öffentliche Abgaben - Ausgaben	2225	3225	24	1 470,90	2 500,00	-1 029,10	1 470,90	2 500,00	-1 029,10
1/852000-710100	Kapitalertragssteuer	2225	3225	24	5 895,70	3 700,00	2 195,70	5 895,70	3 700,00	2 195,70
1/852000-720000	Kostenbeiträge (Kostensätze) für Verwaltungsleistungen	2225	3225	24	81 933,32	82 000,00	-66,68	81 933,32	82 000,00	-66,68
1/852000-720109	Kostenbeitrag Arbeiter	2225	3225	24	615 694,38	692 000,00	-76 305,62	615 694,38	692 000,00	-76 305,62
1/852000-720209	Kostenbeitrag Maschinen u. Geräte	2225	3225	24	3 132,60	4 000,00	-867,40	3 132,60	4 000,00	-867,40
1/852000-720309	Kostenbeitrag Material	2225	3225	24	321,30	500,00	-178,70	321,30	500,00	-178,70
1/852000-720609	Kostenbeiträge Pensionsfonds	2225	3225	24	14 709,10	12 800,00	1 909,10	14 709,10	12 800,00	1 909,10
1/852000-728000	Entgelte für sonstige Leistungen	2225	3225	24	7 042,38	13 600,00	-6 557,62	7 042,38	13 600,00	-6 557,62
1/852000-728080	Kostensätze an Dritte Personalkosten	2225	3225	24	12 952,70	14 800,00	-1 847,30	13 760,11	14 800,00	-1 039,89
1/852000-729000	Hausmüllbeseitigung	2225	3225	24	70 679,26	70 000,00	679,26	70 732,66	70 000,00	732,66
1/852000-729010	Sperrmüllentsorgung	2225	3225	24	49 078,99	51 000,00	-1 921,01	48 996,49	51 000,00	-2 003,51
1/852000-729020	Sondermüllentsorgung	2225	3225	24	28 781,04	27 000,00	1 781,04	26 696,29	27 000,00	-303,71
1/852000-729080	Sonstige Entsorgung	2225	3225	24	61 494,04	55 100,00	6 394,04	59 399,27	55 100,00	4 299,27
1/852000-729090	Biomüllentsorgung	2225	3225	24	38 700,19	35 000,00	3 700,19	36 446,29	35 000,00	1 446,29
1/852000-752000	Beitrag Abfallwirtschaftsverband	2231	3231	26	538 911,50	545 000,00	-6 088,50	538 911,50	545 000,00	-6 088,50
SU 22 / 32	Summe Aufwendungen / Auszahlungen operative Gebarung				1 703 466,73	1 794 800,00	-91 333,27	1 659 340,86	1 779 200,00	-119 859,14
SA 0 / SA 1	(0) Nettoergebnis (21 - 22) / (1) Geldfluss operative Gebarung (31 - 32)				203 578,11	78 700,00	124 878,11	250 263,14	92 500,00	157 763,14
1/852000-794000	Zuweisung an zweckgebundene Haushaltsrücklagen	2401			224 779,25	47 700,00	-177 079,25			
SU 23	Summe Haushaltsrücklagen				-224 779,25	-47 700,00	-177 079,25	0,00	0,00	0,00
SA00	Nettoergebnis nach Zuw./Entn. Haushaltsrücklagen (Saldo 0 +/- SU23)				-21 201,14	31 000,00	-52 201,14			

		MVAG			Ergebnisrechnung			Finanzierungsrechnung		
		EH	FH	VCQU	RA 2023	VA 2023	RA - VA	RA 2023	VA 2023	RA - VA
Investive Gebarung										
2/852000+042000	Müllfässerverkauf		3315	31				25,50		25,50
SU 33	Summe Einzahlungen investive Gebarung							25,50	0,00	25,50
1/852000-042000	Amts-, Betriebs- und Geschäftsausstattung		3415	2 41				24 476,50	44 800,00	-20 323,50
1/852000-070000	Aktivierungsfähige Rechte (immaterielle Vermögenswerte)		3411	2 42				18 720,00		18 720,00
SU 34	Summe Auszahlungen investive Gebarung							43 196,50	44 800,00	-1 603,50
SA2	Saldo (2) Geldfluss aus der Investiven Gebarung (33 – 34)							-43 171,00	-44 800,00	1 629,00
SA3	Saldo (3) Nettofinanzierungssaldo (Saldo 1 + Saldo 2)							207 092,14	47 700,00	159 392,14
Finanzierungstätigkeit										
SU 35	Summe Einzahlungen aus der Finanzierungstätigkeit							0,00	0,00	0,00
SU 36	Summe Auszahlungen aus der Finanzierungstätigkeit							0,00	0,00	0,00
SA4	Saldo (4) Geldfluss aus der Finanzierungstätigkeit (35 – 36)							0,00	0,00	0,00
SA5	Saldo (5) Geldfluss aus der voranschlagswirksamen Gebarung (Saldo 3 + Saldo 4)							207 092,14	47 700,00	159 392,14
852010	Müllbeseitigung - Marktbest.Betrieb Mülltransporter									
Operative Gebarung										
2/852010+823000	Sonstige Zinserträge	2131	3131	14	3 310,20	400,00	2 910,20	3 310,20	400,00	2 910,20
2/852010+829000	Sonstige Einnahmen (Versicherung)	2116	3116	18		100,00	-100,00		100,00	-100,00
2/852010+852000	Gebühren f. d. Benützung v. Gem. Einricht.	2113	3113	12	192 993,47	191 500,00	1 493,47	194 312,45	191 500,00	2 812,45
SU 21 / 31	Summe Erträge / Einzahlungen operative Gebarung				196 303,67	192 000,00	4 303,67	197 622,65	192 000,00	5 622,65
1/852010-452000	Treibstoffe	2221	3221	23	24 222,89	26 500,00	-2 277,11	24 222,89	26 500,00	-2 277,11
1/852010-453000	Schmier- und Schleifmittel	2221	3221	23	762,60	700,00	62,60	762,60	700,00	62,60
1/852010-600100	Energiebezüge	2222	3222	24	1 398,91	1 700,00	-301,09	1 318,68	1 700,00	-381,32
1/852010-600300	Fernwärme	2222	3222	24	3 035,26	3 300,00	-264,74	2 906,62	3 300,00	-393,38
1/852010-617000	Instandhaltung von Fahrzeugen	2224	3224	24	10 008,02	10 000,00	8,02	10 008,02	10 000,00	8,02
1/852010-631000	Telekommunikationsdienste	2222	3222	24	123,31	200,00	-76,69	123,31	200,00	-76,69
1/852010-670000	Versicherungen	2222	3222	24	2 310,00	2 500,00	-190,00	2 310,00	2 500,00	-190,00
1/852010-680600	Planmäßige Abschreibung	2226			17 883,94	17 900,00	-16,06			
1/852010-680700	Planmäßige Abschreibung - Amts-, Betriebs- und Geschäftsausstattung	2226			6 179,71	4 800,00	1 379,71			
1/852010-691000	Schadensfälle	2225	3225	24		2 500,00	-2 500,00		2 500,00	-2 500,00
1/852010-710000	Öffentliche Abgaben - Ausgaben	2225	3225	24	10 768,22	10 000,00	768,22	10 653,55	10 000,00	653,55
1/852010-710100	Kapitalertragssteuer	2225	3225	24	827,55	200,00	627,55	827,55	200,00	627,55
1/852010-720000	Kostenbeiträge (Kostensätze) für Verwaltungsleistungen	2225	3225	24	9 835,63	10 000,00	-164,37	9 835,63	10 000,00	-164,37
1/852010-720109	Kostenbeitrag Arbeiter	2225	3225	24	118 896,89	118 800,00	96,89	118 896,89	118 800,00	96,89

		MVAG			Ergebnisrechnung			Finanzierungsrechnung		
		EH	FH	VCQU	RA 2023	VA 2023	RA - VA	RA 2023	VA 2023	RA - VA
1/852010-720209	Kostenbeitrag Maschinen u. Geräte	2225	3225	24		500,00	-500,00		500,00	-500,00
1/852010-720309	Kostenbeitrag Material	2225	3225	24	117,34	200,00	-82,66	117,34	200,00	-82,66
SU 22 / 32	Summe Aufwendungen / Auszahlungen operative Gebarung				206 370,27	209 800,00	-3 429,73	181 983,08	187 100,00	-5 116,92
SA 0 / SA 1	(0) Nettoergebnis (21 - 22) / (1) Geldfluss operative Gebarung (31 - 32)				-10 066,60	-17 800,00	7 733,40	15 639,57	4 900,00	10 739,57
2/852010+895000	Entnahmen von allgemeinen Haushaltsrücklagen	2301				5 100,00	-5 100,00			
1/852010-795000	Zuweisung an allgemeine Haushaltsrücklagen	2401			9 942,22		-9 942,22			
SU 23	Summe Haushaltsrücklagen				-9 942,22	5 100,00	-15 042,22	0,00	0,00	0,00
SA00	Nettoergebnis nach Zuw./Entn. Haushaltsrücklagen (Saldo 0 +/- SU23)				-20 008,82	-12 700,00	-7 308,82			
Investive Gebarung										
SU 33	Summe Einzahlungen investive Gebarung							0,00	0,00	0,00
1/852010-042000	Betriebsausstattung		3415	2 41				8 180,00	10 000,00	-1 820,00
SU 34	Summe Auszahlungen investive Gebarung							8 180,00	10 000,00	-1 820,00
SA2	Saldo (2) Geldfluss aus der Investiven Gebarung (33 - 34)							-8 180,00	-10 000,00	1 820,00
SA3	Saldo (3) Nettofinanzierungssaldo (Saldo 1 + Saldo 2)							7 459,57	-5 100,00	12 559,57
Finanzierungstätigkeit										
SU 35	Summe Einzahlungen aus der Finanzierungstätigkeit							0,00	0,00	0,00
SU 36	Summe Auszahlungen aus der Finanzierungstätigkeit							0,00	0,00	0,00
SA4	Saldo (4) Geldfluss aus der Finanzierungstätigkeit (35 - 36)							0,00	0,00	0,00
SA5	Saldo (5) Geldfluss aus der voranschlagswirksamen Gebarung (Saldo 3 + Saldo 4)							7 459,57	-5 100,00	12 559,57
852020	Müllbeseitigung - gesicherte Mülldeponie									
Operative Gebarung										
SU 21 / 31	Summe Erträge / Einzahlungen operative Gebarung				0,00	0,00	0,00	0,00	0,00	0,00
1/852020-600100	Strom	2222	3222	24	10 281,20	10 400,00	-118,80	10 281,20	10 400,00	-118,80
1/852020-631000	Telekommunikationsdienste	2222	3222	24	234,88	300,00	-65,12	234,88	300,00	-65,12
1/852020-670000	Versicherungen	2222	3222	24	1 142,61	1 200,00	-57,39	1 142,61	1 200,00	-57,39
1/852020-680700	Planmäßige Abschreibung	2226			66,00	100,00	-34,00			
1/852020-710000	Öffentliche Abgaben (Ausgaben), ohne Gebühren gemäß FAG	2225	3225	24	2 645,44	2 700,00	-54,56	2 645,44	2 700,00	-54,56
1/852020-720109	Kostenbeitrag Arbeiter	2225	3225	24		2 000,00	-2 000,00		2 000,00	-2 000,00
1/852020-720209	Kostenbeitrag Maschinen u. Geräte	2225	3225	24		1 000,00	-1 000,00		1 000,00	-1 000,00
1/852020-728000	Entgelte für sonstige Leistungen	2225	3225	24	12 761,43	15 500,00	-2 738,57	12 617,43	15 500,00	-2 882,57
SU 22 / 32	Summe Aufwendungen / Auszahlungen operative Gebarung				27 131,56	33 200,00	-6 068,44	26 921,56	33 100,00	-6 178,44
SA 0 / SA 1	(0) Nettoergebnis (21 - 22) / (1) Geldfluss operative Gebarung (31 - 32)				-27 131,56	-33 200,00	6 068,44	-26 921,56	-33 100,00	6 178,44
2/852020+894000	Entnahmen von zweckgebundenen Haushaltsrücklagen	2301			26 921,56	33 200,00	-6 278,44			
SU 23	Summe Haushaltsrücklagen				26 921,56	33 200,00	-6 278,44	0,00	0,00	0,00

		MVAG		VCQU	Ergebnisrechnung			Finanzierungsrechnung		
		EH	FH		RA 2023	VA 2023	RA - VA	RA 2023	VA 2023	RA - VA
SA00	Nettoergebnis nach Zuw./Entn. Haushaltsrücklagen (Saldo 0 +/- SU23)				-210,00	0,00	-210,00			
Investive Gebarung										
SU 33	Summe Einzahlungen investive Gebarung							0,00	0,00	0,00
1/852020-020000	Maschinen und maschinelle Anlagen		3414	2 41					3 000,00	-3 000,00
1/852020-042000	Amts-, Betriebs- und Geschäftsausstattung		3415	2 41					18 000,00	-18 000,00
SU 34	Summe Auszahlungen investive Gebarung							0,00	21 000,00	-21 000,00
SA2	Saldo (2) Geldfluss aus der Investiven Gebarung (33 – 34)							0,00	-21 000,00	21 000,00
SA3	Saldo (3) Nettofinanzierungssaldo (Saldo 1 + Saldo 2)							-26 921,56	-54 100,00	27 178,44
Finanzierungstätigkeit										
SU 35	Summe Einzahlungen aus der Finanzierungstätigkeit							0,00	0,00	0,00
SU 36	Summe Auszahlungen aus der Finanzierungstätigkeit							0,00	0,00	0,00
SA4	Saldo (4) Geldfluss aus der Finanzierungstätigkeit (35 – 36)							0,00	0,00	0,00
SA5	Saldo (5) Geldfluss aus der voranschlagswirksamen Gebarung (Saldo 3 + Saldo 4)							-26 921,56	-54 100,00	27 178,44
853	Betriebe für die Errichtung und Verwaltung von Wohn- und Geschäftsgebäuden									
853000	Betriebe für die Errichtung und Verwalt. von Wohn- /Geschäftsgeb.									
Operative Gebarung										
2/853000+803000	Veräußerungen von technischen Anlagen, Fahrzeugen und Maschinen	2116		31	500,00	500,00				
2/853000+810000	Leistungserlöse - Privat LV	2114	3114	13	139 681,21	105 000,00	34 681,21	134 013,52	105 000,00	29 013,52
2/853000+810009	Erträge aus der Stromabgabe (Einspeiserträge)	2114	3114	13	4 503,95		4 503,95	4 503,95		4 503,95
2/853000+811000	Einnahmen aus Vermietung u. Verpachtung	2115	3115	14	5 345 379,27	5 450 000,00	-104 620,73	5 362 501,91	5 450 000,00	-87 498,09
2/853000+813000	Erträge aus der Auflösung von Investitionszuschüssen (Kapitaltransfers)	2127			151 048,14	118 800,00	32 248,14			
2/853000+816000	Kostenbeiträge f. sonstige Verwaltungsleistungen	2114	3114	13	710 276,07	610 000,00	100 276,07	708 377,46	610 000,00	98 377,46
2/853000+816010	Kostenbeiträge f. sonst. Verwaltungsleist	2114	3114	13	12 739,78	15 000,00	-2 260,22	13 667,52	15 000,00	-1 332,48
2/853000+817200	Erträge aus der Auflös. v. sonst. Rückst. - nicht konsumierte Urlaube	2117			10 900,59		10 900,59			
2/853000+817400	Erträge aus der Auflös. v. sonst. Rückst. - Abfertigungen	2117			9 198,24	7 900,00	1 298,24			
2/853000+817500	Erträge aus der Auflös. v. sonst. Rückst. - Jubiläumszuwendungen	2117			3 689,67		3 689,67			
2/853000+823000	Sonstige Zinserträge	2131	3131	14	28 704,64	15 100,00	13 604,64	28 704,64	15 100,00	13 604,64
2/853000+827000	Kostensätze für die Überlassung von Bediensteten an Dritte	2116	3116	18	4 638,67	5 400,00	-761,33		5 400,00	-5 400,00
2/853000+828000	Rückersätze von Ausgaben Mietbekleidung	2116	3116	18	156,77	100,00	56,77	156,77	100,00	56,77

		MVAG			Ergebnisrechnung			Finanzierungsrechnung		
		MVAG	MVAG	VCQU	RA 2023	VA 2023	RA - VA	RA 2023	VA 2023	RA - VA
		EH	FH							
2/853000+828010	Rückersätze von Ausgaben	2116	3116	18	2 389,42	3 000,00	-610,58	2 389,42	3 000,00	-610,58
2/853000+828070	Rückersätze gem. §32 Epidemiegesetz für Arbeitnehmer	2116	3116	18	3 974,71	2 400,00	1 574,71	3 974,71	2 400,00	1 574,71
2/853000+829000	Schadenersatzleistungen (Versicherung)	2116	3116	18	71 007,45	100 000,00	-28 992,55	71 007,45	100 000,00	-28 992,55
2/853000+860000	Kapitaltransferzahlungen von Bund und Bundesfonds	2121	3121	15		159 200,00	-159 200,00		159 200,00	-159 200,00
2/853000+861000	Transfers von Ländern, Landesfonds und Landesammern	2121	3121	15	44 731,29	40 500,00	4 231,29	44 731,29	40 500,00	4 231,29
SU 21 / 31	Summe Erträge / Einzahlungen operative Gebarung				6 543 519,87	6 632 900,00	-89 380,13	6 374 028,64	6 505 700,00	-131 671,36
1/853000-400000	Geringwertige Wirtschaftsgüter (GWG)	2221	3221	23	3 839,57	4 500,00	-660,43	4 048,04	4 500,00	-451,96
1/853000-420000	Roh- u. Hilfsstoffe f. d. Baunebengewerbe	2221	3221	23	39 827,33	50 000,00	-10 172,67	38 180,67	50 000,00	-11 819,33
1/853000-451000	Brennstoffe	2221	3221	23	3 563,33	1 400,00	2 163,33	3 563,33	1 400,00	2 163,33
1/853000-452000	Treibstoffe	2221	3221	23	6 253,52	6 500,00	-246,48	6 253,52	6 500,00	-246,48
1/853000-453000	Schmier- und Schleifmittel	2221	3221	23	38,00	200,00	-162,00	38,00	200,00	-162,00
1/853000-454000	Reinigungsmittel	2221	3221	23	1 452,60	2 500,00	-1 047,40	1 452,60	2 500,00	-1 047,40
1/853000-455000	Chemische und sonstige artverwandte Mittel	2221	3221	23		300,00	-300,00		300,00	-300,00
1/853000-456000	Schreib-, Zeichen- und sonstige Büromittel	2221	3221	23	2 334,45	1 800,00	534,45	2 175,44	1 800,00	375,44
1/853000-457000	Druckwerke	2221	3221	23	1 133,11	1 400,00	-266,89	1 003,66	1 400,00	-396,34
1/853000-459000	Sonstige Verbrauchsgüter	2221	3221	23	5 992,81	9 000,00	-3 007,19	5 906,54	9 000,00	-3 093,46
1/853000-500000	Geldbezüge f. Beamte d. Verwaltung	2211	3211	20	30 816,82	30 900,00	-83,18	30 816,82	30 900,00	-83,18
1/853000-510000	Geldbezüge f. VB I	2211	3211	20	122 120,00	122 200,00	-80,00	122 120,00	122 200,00	-80,00
1/853000-511000	Geldbezüge für VB II	2211	3211	20	90 446,19	90 600,00	-153,81	90 446,19	90 600,00	-153,81
1/853000-565000	Mehrleistungsvergütungen	2211	3211	20	9 926,06	10 200,00	-273,94	9 926,06	10 200,00	-273,94
1/853000-566000	Zuwendungen aus Anlass von Dienstjubiläen	2212	3212	20	9 043,31	9 100,00	-56,69	9 043,31	9 100,00	-56,69
1/853000-569000	Sonstige Nebegebühren	2211	3211	20	11 359,77	11 900,00	-540,23	11 359,77	11 900,00	-540,23
1/853000-580000	Dgb z. Ausl. Fonds f. Fbh	2212	3212	20	8 535,19	8 600,00	-64,81	8 535,19	8 600,00	-64,81
1/853000-582000	Sonstige Dienstgeberbeiträge zur sozialen Sicherheit	2212	3212	20	47 657,06	48 500,00	-842,94	47 657,06	48 500,00	-842,94
1/853000-582400	Mitarbeitervorsorgekasse	2212	3212	20	1 786,51	1 900,00	-113,49	1 786,51	1 900,00	-113,49
1/853000-588000	Kommunalsteuer	2212	3212	20	8 177,09	8 200,00	-22,91	8 177,09	8 200,00	-22,91
1/853000-591000	Dotierung von Rückstellungen für Abfertigungen	2214			7 524,33	6 200,00	1 324,33			
1/853000-592000	Dotierung von Rückstellungen für Jubiläumszuwendungen	2214			8 274,33	2 700,00	5 574,33			
1/853000-593000	Dotierung von Rückstellungen für nicht konsumierte Urlaube	2214			5 802,04		5 802,04			
1/853000-600100	Strom	2222	3222	24	226 452,87	259 000,00	-32 547,13	226 455,93	259 000,00	-32 544,07
1/853000-600300	Fernwärme	2222	3222	24	29 238,92	40 000,00	-10 761,08	29 036,78	40 000,00	-10 963,22

		MVAG			Ergebnisrechnung			Finanzierungsrechnung		
		EH	FH	VCQU	RA 2023	VA 2023	RA - VA	RA 2023	VA 2023	RA - VA
1/853000-614000	Instandhaltung von Gebäuden	2224	3224	24	1 042 599,32	1 100 000,00	-57 400,68	1 044 804,68	1 100 000,00	-55 195,32
1/853000-616000	Instandh. v. Maschinen u. masch. Anlagen	2224	3224	24	29 073,31	35 000,00	-5 926,69	29 073,31	35 000,00	-5 926,69
1/853000-617000	Instandhaltung von Fahrzeugen	2224	3224	24	8 335,54	7 500,00	835,54	8 131,21	7 500,00	631,21
1/853000-618000	Instandhaltung von sonstigen Anlagen	2224	3224	24	14 574,50	16 000,00	-1 425,50	15 594,51	16 000,00	-405,49
1/853000-631000	Telekommunikationsdienste	2222	3222	24	7 116,30	12 000,00	-4 883,70	7 138,70	12 000,00	-4 861,30
1/853000-640000	Rechtskosten - Delogierungen	2222	3222	24	3 298,00	6 000,00	-2 702,00	3 298,00	6 000,00	-2 702,00
1/853000-650100	Zinsen für Finanzschulden in Euro - Länder, Landesfonds, Landeskammern	2241	3241	25	198 782,26	198 500,00	282,26	198 782,26	198 500,00	282,26
1/853000-650700	Zinsen für Finanzschulden in Euro - Finanzunternehmen im Inland	2241	3241	25	771 767,10	772 600,00	-832,90	771 767,10	772 600,00	-832,90
1/853000-659000	Geldverkehrsspesen	2244	3244	24	910,89	1 000,00	-89,11	910,89	1 000,00	-89,11
1/853000-670000	Versicherungen	2222	3222	24	211 153,41	234 000,00	-22 846,59	211 153,41	234 000,00	-22 846,59
1/853000-680200	Planmäßige Abschreibung	2226			5 825,41	5 300,00	525,41			
1/853000-680300	Planmäßige Abschreibung	2226			1 619 095,52	1 537 700,00	81 395,52			
1/853000-680500	Planmäßige Abschreibung	2226			1 556,07	1 600,00	-43,93			
1/853000-680600	Planmäßige Abschreibung	2226			4 924,22	1 600,00	3 324,22			
1/853000-680700	Planmäßige Abschreibung - Amts-, Betriebs- und Geschäftsausstattung	2226			50 069,03	18 700,00	31 369,03			
1/853000-683000	Verluste aus dem Abgang von Sachanlagen und immateriellen Vermögenswerten	2226			26 513,59		26 513,59			
1/853000-691000	Schadensfälle	2225	3225	24	97 964,05	100 000,00	-2 035,95	96 007,53	100 000,00	-3 992,47
1/853000-700000	Miet- und Pachtaufwand	2223	3223	24	9 235,67	9 100,00	135,67	9 235,67	9 100,00	135,67
1/853000-710000	Öffentliche Abgaben - Ausgaben	2225	3225	24	100 460,56	115 000,00	-14 539,44	100 460,56	115 000,00	-14 539,44
1/853000-710100	Kapitalertragssteuer	2225	3225	24	7 176,16	3 800,00	3 376,16	7 176,16	3 800,00	3 376,16
1/853000-711000	Gebühren für die Benützung von Gemeindeeinr. u.- anlagen gemäß FAG	2225	3225	24	616 934,38	625 000,00	-8 065,62	616 934,38	625 000,00	-8 065,62
1/853000-720000	Kostenbeiträge (Kostensätze) für Verwaltungsleistungen	2225	3225	24	208 823,55	209 000,00	-176,45	208 823,55	209 000,00	-176,45
1/853000-720109	Kostenbeitrag Arbeiter	2225	3225	24	35 866,11	70 000,00	-34 133,89	34 944,86	70 000,00	-35 055,14
1/853000-720119	Kostenbeitrag Arbeiter - Versicherungsschäden	2225	3225	24		4 000,00	-4 000,00		4 000,00	-4 000,00
1/853000-720209	Kostenbeitrag Maschinen u. Geräte	2225	3225	24	1 823,60	3 000,00	-1 176,40	1 818,00	3 000,00	-1 182,00
1/853000-720219	Kostenbeitrag Maschinen u. Geräte - Versicherungsschäden	2225	3225	24		1 000,00	-1 000,00		1 000,00	-1 000,00
1/853000-720309	Kostenbeitrag Material	2225	3225	24	463,97	700,00	-236,03	423,08	700,00	-276,92
1/853000-720319	Kostenbeitrag Material - Versicherungsschäden	2225	3225	24		100,00	-100,00		100,00	-100,00
1/853000-720609	Kostenbeiträge Pensionsfonds	2225	3225	24	96 380,59	100 200,00	-3 819,41	96 380,59	100 200,00	-3 819,41
1/853000-724000	Reisegebühren	2225	3225	24	870,74	800,00	70,74	893,53	800,00	93,53
1/853000-728000	Entgelte für sonstige Leistungen	2225	3225	24	508 764,75	520 000,00	-11 235,25	503 841,30	520 000,00	-16 158,70

		MVAG			Ergebnisrechnung			Finanzierungsrechnung		
		EH	FH	VCQU	RA 2023	VA 2023	RA - VA	RA 2023	VA 2023	RA - VA
1/853000-728050	Entgelte für sonstige Leistungen - Wettbewerbe, Entwicklungskonzepte, Studien	2225	3225	24	10 215,00	20 000,00	-9 785,00	10 215,00	20 000,00	-9 785,00
1/853000-728080	Kostensätze an Dritte Personalkosten	2225	3225	24	767 519,82	789 000,00	-21 480,18	787 055,97	789 000,00	-1 944,03
SU 22 / 32	Summe Aufwendungen / Auszahlungen operative Gebarung				7 139 688,63	7 245 800,00	-106 111,37	5 422 846,76	5 672 000,00	-249 153,24
SA 0 / SA 1	(0) Nettoergebnis (21 - 22) / (1) Geldfluss operative Gebarung (31 - 32)				-596 168,76	-612 900,00	16 731,24	951 181,88	833 700,00	117 481,88
2/853000+894000	Entnahmen von zweckgebundenen Haushaltsrücklagen	2301				417 300,00	-417 300,00			
1/853000-794000	Zuweisung an zweckgebundene Haushaltsrücklagen	2401			83 584,59		-83 584,59			
SU 23	Summe Haushaltsrücklagen				-83 584,59	417 300,00	-500 884,59	0,00	0,00	0,00
SA00	Nettoergebnis nach Zuw./Entn. Haushaltsrücklagen (Saldo 0 +/- SU23)				-679 753,35	-195 600,00	-484 153,35			
Investive Gebarung										
2/853000+301000	Kapitaltransfers von Ländern, Landesfonds und Landeskammern		3331	2 33				165 183,18	706 800,00	-541 616,82
2/853000+803000	Veräußerungen von technischen Anlagen, Fahrzeugen und Maschinen		3314	31				500,00	500,00	
SU 33	Summe Einzahlungen investive Gebarung							165 683,18	707 300,00	-541 616,82
1/853000-006000	Sonstige Grundstückseinrichtungen		3412	2 40				11 188,45	15 000,00	-3 811,55
1/853000-040000	Fahrzeuge		3414	2 41					15 000,00	-15 000,00
1/853000-042100	Betriebsausstattung		3415	2 41					5 000,00	-5 000,00
SU 34	Summe Auszahlungen investive Gebarung							11 188,45	35 000,00	-23 811,55
SA2	Saldo (2) Geldfluss aus der Investiven Gebarung (33 - 34)							154 494,73	672 300,00	-517 805,27
SA3	Saldo (3) Nettofinanzierungssaldo (Saldo 1 + Saldo 2)							1 105 676,61	1 506 000,00	-400 323,39
Finanzierungstätigkeit										
2/853000+341000	Investitionsdarlehen von Ländern, Landesfonds und Landeskammern		3511	54				985 924,19	980 700,00	5 224,19
SU 35	Summe Einzahlungen aus der Finanzierungstätigkeit							985 924,19	980 700,00	5 224,19
1/853000-341000	Investitionsdarlehen von Ländern, Landesfonds und Landeskammern		3611	64				424 974,89	425 100,00	-125,11
1/853000-346100	Investitionsdarlehen von Finanzunternehmen im Inland		3614	65				1 602 714,33	1 977 100,00	-374 385,67
SU 36	Summe Auszahlungen aus der Finanzierungstätigkeit							2 027 689,22	2 402 200,00	-374 510,78
SA4	Saldo (4) Geldfluss aus der Finanzierungstätigkeit (35 - 36)							-1 041 765,03	-1 421 500,00	379 734,97
SA5	Saldo (5) Geldfluss aus der voranschlagswirksamen Gebarung (Saldo 3 + Saldo 4)							63 911,58	84 500,00	-20 588,42
853010	Sanierung Friesacherstraße 9									
Operative Gebarung										
SU 21 / 31	Summe Erträge / Einzahlungen operative Gebarung				0,00	0,00	0,00	0,00	0,00	0,00
SU 22 / 32	Summe Aufwendungen / Auszahlungen operative Gebarung				0,00	0,00	0,00	0,00	0,00	0,00

		MVAG MVAG VCQU			Ergebnisrechnung			Finanzierungsrechnung		
		EH	FH		RA 2023	VA 2023	RA - VA	RA 2023	VA 2023	RA - VA
SA 0 / SA 1	(0) Nettoergebnis (21 - 22) / (1) Geldfluss operative Gebarung (31 - 32)				0,00	0,00	0,00	0,00	0,00	0,00
SU 23	Summe Haushaltsrücklagen				0,00	0,00	0,00	0,00	0,00	0,00
SA00	Nettoergebnis nach Zuw./Entn. Haushaltsrücklagen (Saldo 0 +/- SU23)				0,00	0,00	0,00			
Investive Gebarung										
SU 33	Summe Einzahlungen investive Gebarung							0,00	0,00	0,00
5/853010-061000	Im Bau befindliche Gebäude und Bauten		3413	1 40				393,90	816 500,00	-816 106,10
SU 34	Summe Auszahlungen investive Gebarung							393,90	816 500,00	-816 106,10
SA2	Saldo (2) Geldfluss aus der Investiven Gebarung (33 - 34)							-393,90	-816 500,00	816 106,10
SA3	Saldo (3) Nettofinanzierungssaldo (Saldo 1 + Saldo 2)							-393,90	-816 500,00	816 106,10
Finanzierungstätigkeit										
6/853010+346100	Investitionsdarlehen von Finanzunternehmen		3514	1 55					924 100,00	-924 100,00
SU 35	Summe Einzahlungen aus der Finanzierungstätigkeit							0,00	924 100,00	-924 100,00
SU 36	Summe Auszahlungen aus der Finanzierungstätigkeit							0,00	0,00	0,00
SA4	Saldo (4) Geldfluss aus der Finanzierungstätigkeit (35 - 36)							0,00	924 100,00	-924 100,00
SA5	Saldo (5) Geldfluss aus der voranschlagswirksamen Gebarung (Saldo 3 + Saldo 4)							-393,90	107 600,00	-107 993,90
853099	Betr. Verwalt. von Wohn- /Geschäftsgeb. Eigentumswgh.									
Operative Gebarung										
2/853099+811000	Einn. aus Vermietung und Verpachtung	2115	3115	14	253 478,76	255 000,00	-1 521,24	253 867,65	255 000,00	-1 132,35
2/853099+813000	Erträge aus der Auflösung von Investitionszuschüssen (Kapitaltransfers)		2127		4 857,58	4 900,00	-42,42			
2/853099+823000	Sonstige Zinserträge	2131	3131	14	9 960,48	7 200,00	2 760,48	9 960,48	7 200,00	2 760,48
2/853099+828000	Rückersätze von Aufwendungen	2116	3116	18		1 600,00	-1 600,00		1 600,00	-1 600,00
2/853099+861000	Transfers von Ländern, Landesfonds und Landeskammern	2121	3121	15	1 517,44	1 600,00	-82,56	1 517,44	1 600,00	-82,56
SU 21 / 31	Summe Erträge / Einzahlungen operative Gebarung				269 814,26	270 300,00	-485,74	265 345,57	265 400,00	-54,43
1/853099-600100	Strom	2222	3222	24		500,00	-500,00		500,00	-500,00
1/853099-600300	Fernwärme	2222	3222	24	230,77	1 400,00	-1 169,23	230,77	1 400,00	-1 169,23
1/853099-614000	Instandhaltung von Gebäuden	2224	3224	24	4 705,18	14 000,00	-9 294,82	4 705,18	14 000,00	-9 294,82
1/853099-640000	Rechtskosten	2222	3222	24		400,00	-400,00		400,00	-400,00
1/853099-650700	Zinsen für Finanzschulden in Euro - Finanzunternehmen im Inland	2241	3241	25	119 292,05	109 600,00	9 692,05	119 292,05	109 600,00	9 692,05
1/853099-659000	Geldverkehrsspesen	2244	3244	24	163,88	200,00	-36,12	163,88	200,00	-36,12
1/853099-680300	Planmäßige Abschreibung	2226			84 352,27	86 500,00	-2 147,73			
1/853099-710000	Öffentliche Abgaben, ohne Gebühren gemäß FAG	2225	3225	24		6 000,00	-6 000,00		6 000,00	-6 000,00
1/853099-710100	Kapitalertragssteuer	2225	3225	24	2 490,11	1 800,00	690,11	2 490,11	1 800,00	690,11
1/853099-720109	Kostenbeitrag Arbeiter	2225	3225	24		3 000,00	-3 000,00		3 000,00	-3 000,00

		MVAG			Ergebnisrechnung			Finanzierungsrechnung		
		EH	FH	VCQU	RA 2023	VA 2023	RA - VA	RA 2023	VA 2023	RA - VA
1/853099-720209	Kostenbeitrag Maschinen u. Geräte	2225	3225	24		500,00	-500,00	500,00	-500,00	
1/853099-720309	Kostenbeitrag Material	2225	3225	24		200,00	-200,00	200,00	-200,00	
1/853099-728000	Entgelte für sonstige Leistungen	2225	3225	24	77 552,95	91 000,00	-13 447,05	77 552,95	91 000,00	
1/853099-778000	Kapitaltransferzahlungen an private Haushalte	2234		44		5 000,00	-5 000,00			
SU 22 / 32	Summe Aufwendungen / Auszahlungen operative Gebarung				288 787,21	320 100,00	-31 312,79	204 434,94	228 600,00	
SA 0 / SA 1	(0) Nettoergebnis (21 - 22) / (1) Geldfluss operative Gebarung (31 - 32)				-18 972,95	-49 800,00	30 827,05	60 910,63	36 800,00	
2/853099+894000	Entnahmen von zweckgebundenen Haushaltsrücklagen	2301			20 309,44	49 800,00	-29 490,56			
1/853099-794000	Zuweisung an zweckgebundene Haushaltsrücklagen	2401			7 470,37		-7 470,37			
SU 23	Summe Haushaltsrücklagen				12 839,07	49 800,00	-36 960,93	0,00	0,00	
SA00	Nettoergebnis nach Zuw./Entn. Haushaltsrücklagen (Saldo 0 +/- SU23)				-6 133,88	0,00	-6 133,88			
Investive Gebarung										
SU 33	Summe Einzahlungen investive Gebarung							0,00	0,00	
1/853099-778000	Kapitaltransferzahlungen an private Haushalte		3434	44				5 000,00	-5 000,00	
SU 34	Summe Auszahlungen investive Gebarung							0,00	5 000,00	
SA2	Saldo (2) Geldfluss aus der Investiven Gebarung (33 - 34)							0,00	-5 000,00	
SA3	Saldo (3) Nettofinanzierungssaldo (Saldo 1 + Saldo 2)							60 910,63	31 800,00	
Finanzierungstätigkeit										
SU 35	Summe Einzahlungen aus der Finanzierungstätigkeit							0,00	0,00	
1/853099-346100	Investitionsdarlehen von Finanzunternehmen im Inland		3614	65				81 220,07	78 400,00	
SU 36	Summe Auszahlungen aus der Finanzierungstätigkeit							81 220,07	78 400,00	
SA4	Saldo (4) Geldfluss aus der Finanzierungstätigkeit (35 - 36)							-81 220,07	-78 400,00	
SA5	Saldo (5) Geldfluss aus der voranschlagswirksamen Gebarung (Saldo 3 + Saldo 4)							-20 309,44	-46 600,00	
853840	Neubau Gerichtsstraße 27 WE									
Operative Gebarung										
SU 21 / 31	Summe Erträge / Einzahlungen operative Gebarung				0,00	0,00	0,00	0,00	0,00	
SU 22 / 32	Summe Aufwendungen / Auszahlungen operative Gebarung				0,00	0,00	0,00	0,00	0,00	
SA 0 / SA 1	(0) Nettoergebnis (21 - 22) / (1) Geldfluss operative Gebarung (31 - 32)				0,00	0,00	0,00	0,00	0,00	
SU 23	Summe Haushaltsrücklagen				0,00	0,00	0,00	0,00	0,00	
SA00	Nettoergebnis nach Zuw./Entn. Haushaltsrücklagen (Saldo 0 +/- SU23)				0,00	0,00	0,00			
Investive Gebarung										
SU 33	Summe Einzahlungen investive Gebarung							0,00	0,00	
5/853840-061000	Im Bau befindliche Gebäude und Bauten		3413	1 40				31 233,12	31 233,12	
SU 34	Summe Auszahlungen investive Gebarung							31 233,12	0,00	

		MVAG	MVAG	VCQU	Ergebnisrechnung			Finanzierungsrechnung		
		EH	FH		RA 2023	VA 2023	RA - VA	RA 2023	VA 2023	RA - VA
SA2	Saldo (2) Geldfluss aus der Investiven Gebarung (33 – 34)							-31 233,12	0,00	-31 233,12
SA3	Saldo (3) Nettofinanzierungssaldo (Saldo 1 + Saldo 2)							-31 233,12	0,00	-31 233,12
Finanzierungstätigkeit										
6/853840+341000	Investitionsdarlehen von Ländern und Landesfonds		3511	1 54				35 434,96	35 400,00	34,96
SU 35	Summe Einzahlungen aus der Finanzierungstätigkeit							35 434,96	35 400,00	34,96
SU 36	Summe Auszahlungen aus der Finanzierungstätigkeit							0,00	0,00	0,00
SA4	Saldo (4) Geldfluss aus der Finanzierungstätigkeit (35 – 36)							35 434,96	35 400,00	34,96
SA5	Saldo (5) Geldfluss aus der voranschlagswirksamen Gebarung (Saldo 3 + Saldo 4)							4 201,84	35 400,00	-31 198,16
853870	Sanierung Feldgasse 70									
Operative Gebarung										
SU 21 / 31	Summe Erträge / Einzahlungen operative Gebarung				0,00	0,00	0,00	0,00	0,00	0,00
SU 22 / 32	Summe Aufwendungen / Auszahlungen operative Gebarung				0,00	0,00	0,00	0,00	0,00	0,00
SA 0 / SA 1	(0) Nettoergebnis (21 - 22) / (1) Geldfluss operative Gebarung (31 – 32)				0,00	0,00	0,00	0,00	0,00	0,00
SU 23	Summe Haushaltsrücklagen				0,00	0,00	0,00	0,00	0,00	0,00
SA00	Nettoergebnis nach Zuw./Entn. Haushaltsrücklagen (Saldo 0 +/- SU23)				0,00	0,00	0,00			
Investive Gebarung										
SU 33	Summe Einzahlungen investive Gebarung							0,00	0,00	0,00
5/853870-061000	Im Bau befindliche Gebäude und Bauten		3413	1 40				16 331,13	20 000,00	-3 668,87
SU 34	Summe Auszahlungen investive Gebarung							16 331,13	20 000,00	-3 668,87
SA2	Saldo (2) Geldfluss aus der Investiven Gebarung (33 – 34)							-16 331,13	-20 000,00	3 668,87
SA3	Saldo (3) Nettofinanzierungssaldo (Saldo 1 + Saldo 2)							-16 331,13	-20 000,00	3 668,87
Finanzierungstätigkeit										
SU 35	Summe Einzahlungen aus der Finanzierungstätigkeit							0,00	0,00	0,00
SU 36	Summe Auszahlungen aus der Finanzierungstätigkeit							0,00	0,00	0,00
SA4	Saldo (4) Geldfluss aus der Finanzierungstätigkeit (35 – 36)							0,00	0,00	0,00
SA5	Saldo (5) Geldfluss aus der voranschlagswirksamen Gebarung (Saldo 3 + Saldo 4)							-16 331,13	-20 000,00	3 668,87
853890	Sanierung Leopold Polanz Straße 23+25									
Operative Gebarung										
SU 21 / 31	Summe Erträge / Einzahlungen operative Gebarung				0,00	0,00	0,00	0,00	0,00	0,00
SU 22 / 32	Summe Aufwendungen / Auszahlungen operative Gebarung				0,00	0,00	0,00	0,00	0,00	0,00
SA 0 / SA 1	(0) Nettoergebnis (21 - 22) / (1) Geldfluss operative Gebarung (31 – 32)				0,00	0,00	0,00	0,00	0,00	0,00
6/853890+894000	Entnahmen von zweckgebundenen Haushaltsrücklagen	2301		1	84 060,13	185 000,00	-100 939,87			
SU 23	Summe Haushaltsrücklagen				84 060,13	185 000,00	-100 939,87	0,00	0,00	0,00
SA00	Nettoergebnis nach Zuw./Entn. Haushaltsrücklagen (Saldo 0 +/- SU23)				84 060,13	185 000,00	-100 939,87			

	MVAG	MVAG	VCQU	Ergebnisrechnung			Finanzierungsrechnung			
				EH	FH	RA 2023	VA 2023	RA - VA	RA 2023	VA 2023
Investive Gebarung										
SU 33	Summe Einzahlungen investive Gebarung							0,00	0,00	0,00
5/853890-061000	Im Bau befindliche Gebäude und Bauten	3413	1 40					84 060,13	90 000,00	-5 939,87
SU 34	Summe Auszahlungen investive Gebarung							84 060,13	90 000,00	-5 939,87
SA2	Saldo (2) Geldfluss aus der Investiven Gebarung (33 – 34)							-84 060,13	-90 000,00	5 939,87
SA3	Saldo (3) Nettofinanzierungssaldo (Saldo 1 + Saldo 2)							-84 060,13	-90 000,00	5 939,87
Finanzierungstätigkeit										
SU 35	Summe Einzahlungen aus der Finanzierungstätigkeit							0,00	0,00	0,00
SU 36	Summe Auszahlungen aus der Finanzierungstätigkeit							0,00	0,00	0,00
SA4	Saldo (4) Geldfluss aus der Finanzierungstätigkeit (35 – 36)							0,00	0,00	0,00
SA5	Saldo (5) Geldfluss aus der voranschlagswirksamen Gebarung (Saldo 3 + Saldo 4)							-84 060,13	-90 000,00	5 939,87
853900	Sanierung Leopold Polanz Straße 27+29									
Operative Gebarung										
SU 21 / 31	Summe Erträge / Einzahlungen operative Gebarung					0,00	0,00	0,00	0,00	0,00
SU 22 / 32	Summe Aufwendungen / Auszahlungen operative Gebarung					0,00	0,00	0,00	0,00	0,00
SA 0 / SA 1	(0) Nettoergebnis (21 - 22) / (1) Geldfluss operative Gebarung (31 – 32)					0,00	0,00	0,00	0,00	0,00
6/853900+894000	Entnahmen von zweckgebundenen Haushaltsrücklagen	2301	1	76 923,98	185 000,00	-108 076,02				
SU 23	Summe Haushaltsrücklagen			76 923,98	185 000,00	-108 076,02		0,00	0,00	0,00
SA00	Nettoergebnis nach Zuw./Entn. Haushaltsrücklagen (Saldo 0 +/- SU23)			76 923,98	185 000,00	-108 076,02				
Investive Gebarung										
SU 33	Summe Einzahlungen investive Gebarung							0,00	0,00	0,00
5/853900-061000	Im Bau befindliche Gebäude und Bauten	3413	1 40					76 923,98	90 000,00	-13 076,02
SU 34	Summe Auszahlungen investive Gebarung							76 923,98	90 000,00	-13 076,02
SA2	Saldo (2) Geldfluss aus der Investiven Gebarung (33 – 34)							-76 923,98	-90 000,00	13 076,02
SA3	Saldo (3) Nettofinanzierungssaldo (Saldo 1 + Saldo 2)							-76 923,98	-90 000,00	13 076,02
Finanzierungstätigkeit										
SU 35	Summe Einzahlungen aus der Finanzierungstätigkeit							0,00	0,00	0,00
SU 36	Summe Auszahlungen aus der Finanzierungstätigkeit							0,00	0,00	0,00
SA4	Saldo (4) Geldfluss aus der Finanzierungstätigkeit (35 – 36)							0,00	0,00	0,00
SA5	Saldo (5) Geldfluss aus der voranschlagswirksamen Gebarung (Saldo 3 + Saldo 4)							-76 923,98	-90 000,00	13 076,02
853910	Sanierung Bahnhofstraße 38+40									
Operative Gebarung										
SU 21 / 31	Summe Erträge / Einzahlungen operative Gebarung					0,00	0,00	0,00	0,00	0,00
SU 22 / 32	Summe Aufwendungen / Auszahlungen operative Gebarung					0,00	0,00	0,00	0,00	0,00
SA 0 / SA 1	(0) Nettoergebnis (21 - 22) / (1) Geldfluss operative Gebarung (31 – 32)					0,00	0,00	0,00	0,00	0,00

		MVAG	MVAG	VCQU	Ergebnisrechnung			Finanzierungsrechnung		
		EH	FH		RA 2023	VA 2023	RA - VA	RA 2023	VA 2023	RA - VA
SU 23	Summe Haushaltsrücklagen				0,00	0,00	0,00	0,00	0,00	0,00
SA00	Nettoergebnis nach Zuw./Entn. Haushaltsrücklagen (Saldo 0 +/- SU23)				0,00	0,00	0,00			
Investive Gebarung										
SU 33	Summe Einzahlungen investive Gebarung							0,00	0,00	0,00
5/853910-061000	Im Bau befindliche Gebäude und Bauten		3413	1 40				177 192,80	45 000,00	132 192,80
SU 34	Summe Auszahlungen investive Gebarung							177 192,80	45 000,00	132 192,80
SA2	Saldo (2) Geldfluss aus der Investiven Gebarung (33 – 34)							-177 192,80	-45 000,00	-132 192,80
SA3	Saldo (3) Nettofinanzierungssaldo (Saldo 1 + Saldo 2)							-177 192,80	-45 000,00	-132 192,80
Finanzierungstätigkeit										
SU 35	Summe Einzahlungen aus der Finanzierungstätigkeit							0,00	0,00	0,00
SU 36	Summe Auszahlungen aus der Finanzierungstätigkeit							0,00	0,00	0,00
SA4	Saldo (4) Geldfluss aus der Finanzierungstätigkeit (35 – 36)							0,00	0,00	0,00
SA5	Saldo (5) Geldfluss aus der voranschlagswirksamen Gebarung (Saldo 3 + Saldo 4)							-177 192,80	-45 000,00	-132 192,80
853920	Sanierung K. Wagner Platz 2+3									
Operative Gebarung										
SU 21 / 31	Summe Erträge / Einzahlungen operative Gebarung				0,00	0,00	0,00	0,00	0,00	0,00
SU 22 / 32	Summe Aufwendungen / Auszahlungen operative Gebarung				0,00	0,00	0,00	0,00	0,00	0,00
SA 0 / SA 1	(0) Nettoergebnis (21 - 22) / (1) Geldfluss operative Gebarung (31 – 32)				0,00	0,00	0,00	0,00	0,00	0,00
SU 23	Summe Haushaltsrücklagen				0,00	0,00	0,00	0,00	0,00	0,00
SA00	Nettoergebnis nach Zuw./Entn. Haushaltsrücklagen (Saldo 0 +/- SU23)				0,00	0,00	0,00			
Investive Gebarung										
SU 33	Summe Einzahlungen investive Gebarung							0,00	0,00	0,00
5/853920-061000	Im Bau befindliche Gebäude und Bauten		3413	1 40				312 285,50	100 000,00	212 285,50
SU 34	Summe Auszahlungen investive Gebarung							312 285,50	100 000,00	212 285,50
SA2	Saldo (2) Geldfluss aus der Investiven Gebarung (33 – 34)							-312 285,50	-100 000,00	-212 285,50
SA3	Saldo (3) Nettofinanzierungssaldo (Saldo 1 + Saldo 2)							-312 285,50	-100 000,00	-212 285,50
Finanzierungstätigkeit										
SU 35	Summe Einzahlungen aus der Finanzierungstätigkeit							0,00	0,00	0,00
SU 36	Summe Auszahlungen aus der Finanzierungstätigkeit							0,00	0,00	0,00
SA4	Saldo (4) Geldfluss aus der Finanzierungstätigkeit (35 – 36)							0,00	0,00	0,00
SA5	Saldo (5) Geldfluss aus der voranschlagswirksamen Gebarung (Saldo 3 + Saldo 4)							-312 285,50	-100 000,00	-212 285,50
853930	Sanierung Schützenstraße 50-58									
Operative Gebarung										
SU 21 / 31	Summe Erträge / Einzahlungen operative Gebarung				0,00	0,00	0,00	0,00	0,00	0,00
SU 22 / 32	Summe Aufwendungen / Auszahlungen operative Gebarung				0,00	0,00	0,00	0,00	0,00	0,00

	MVAG	MVAG	VCQU	Ergebnisrechnung			Finanzierungsrechnung												
				EH	FH	RA 2023	VA 2023	RA - VA	RA 2023	VA 2023	RA - VA								
SA 0 / SA 1																			
SU 23																			
SA00																			
Investive Gebarung																			
SU 33																			
5/853930-061000																			
SU 34																			
SA2																			
SA3																			
Finanzierungstätigkeit																			
SU 35																			
SU 36																			
SA4																			
SA5																			
853940 Sanierung Schillerstraße 1-16																			
Operative Gebarung																			
SU 21 / 31																			
SU 22 / 32																			
SA 0 / SA 1																			
SU 23																			
SA00																			
Investive Gebarung																			
SU 33																			
5/853940-061000																			
SU 34																			
SA2																			
SA3																			
Finanzierungstätigkeit																			
6/853940+346100																			
SU 35																			
SU 36																			
SA4																			
SA5																			

	MVAG	MVAG	VCQU	Ergebnisrechnung			Finanzierungsrechnung		
				EH	FH	RA 2023	VA 2023	RA - VA	RA 2023
853960	Errichtung Aufzugsanlage Leopold Polanz Straße 23+25								
Operative Gebarung									
SU 21 / 31	Summe Erträge / Einzahlungen operative Gebarung			0,00	0,00	0,00	0,00	0,00	0,00
SU 22 / 32	Summe Aufwendungen / Auszahlungen operative Gebarung			0,00	0,00	0,00	0,00	0,00	0,00
SA 0 / SA 1	(0) Nettoergebnis (21 - 22) / (1) Geldfluss operative Gebarung (31 - 32)			0,00	0,00	0,00	0,00	0,00	0,00
SU 23	Summe Haushaltsrücklagen			0,00	0,00	0,00	0,00	0,00	0,00
SA00	Nettoergebnis nach Zuw./Entn. Haushaltsrücklagen (Saldo 0 +/- SU23)			0,00	0,00	0,00			
Investive Gebarung									
SU 33	Summe Einzahlungen investive Gebarung						0,00	0,00	0,00
5/853960-061000	Im Bau befindliche Gebäude und Bauten		3413 1 40				274 381,31	220 000,00	54 381,31
SU 34	Summe Auszahlungen investive Gebarung						274 381,31	220 000,00	54 381,31
SA2	Saldo (2) Geldfluss aus der Investiven Gebarung (33 - 34)						-274 381,31	-220 000,00	-54 381,31
SA3	Saldo (3) Nettofinanzierungssaldo (Saldo 1 + Saldo 2)						-274 381,31	-220 000,00	-54 381,31
Finanzierungstätigkeit									
SU 35	Summe Einzahlungen aus der Finanzierungstätigkeit						0,00	0,00	0,00
SU 36	Summe Auszahlungen aus der Finanzierungstätigkeit						0,00	0,00	0,00
SA4	Saldo (4) Geldfluss aus der Finanzierungstätigkeit (35 - 36)						0,00	0,00	0,00
SA5	Saldo (5) Geldfluss aus der voranschlagswirksamen Gebarung (Saldo 3 + Saldo 4)						-274 381,31	-220 000,00	-54 381,31
853970	Errichtung Aufzugsanlage Leopold Polanz Straße 27+29								
Operative Gebarung									
SU 21 / 31	Summe Erträge / Einzahlungen operative Gebarung			0,00	0,00	0,00	0,00	0,00	0,00
SU 22 / 32	Summe Aufwendungen / Auszahlungen operative Gebarung			0,00	0,00	0,00	0,00	0,00	0,00
SA 0 / SA 1	(0) Nettoergebnis (21 - 22) / (1) Geldfluss operative Gebarung (31 - 32)			0,00	0,00	0,00	0,00	0,00	0,00
SU 23	Summe Haushaltsrücklagen			0,00	0,00	0,00	0,00	0,00	0,00
SA00	Nettoergebnis nach Zuw./Entn. Haushaltsrücklagen (Saldo 0 +/- SU23)			0,00	0,00	0,00			
Investive Gebarung									
SU 33	Summe Einzahlungen investive Gebarung						0,00	0,00	0,00
5/853970-061000	Im Bau befindliche Gebäude und Bauten		3413 1 40				281 924,04	220 000,00	61 924,04
SU 34	Summe Auszahlungen investive Gebarung						281 924,04	220 000,00	61 924,04
SA2	Saldo (2) Geldfluss aus der Investiven Gebarung (33 - 34)						-281 924,04	-220 000,00	-61 924,04
SA3	Saldo (3) Nettofinanzierungssaldo (Saldo 1 + Saldo 2)						-281 924,04	-220 000,00	-61 924,04
Finanzierungstätigkeit									
SU 35	Summe Einzahlungen aus der Finanzierungstätigkeit						0,00	0,00	0,00
SU 36	Summe Auszahlungen aus der Finanzierungstätigkeit						0,00	0,00	0,00
SA4	Saldo (4) Geldfluss aus der Finanzierungstätigkeit (35 - 36)						0,00	0,00	0,00

	MVAG	MVAG	VCQU	Ergebnisrechnung			Finanzierungsrechnung			
				EH	FH	RA 2023	VA 2023	RA - VA	RA 2023	VA 2023
SA5	Saldo (5) Geldfluss aus der voranschlagswirksamen Gebarung (Saldo 3 + Saldo 4)							-281 924,04	-220 000,00	-61 924,04
853980	Sanierung Schützenstraße 62									
Operative Gebarung										
SU 21 / 31	Summe Erträge / Einzahlungen operative Gebarung			0,00	0,00	0,00	0,00	0,00	0,00	0,00
SU 22 / 32	Summe Aufwendungen / Auszahlungen operative Gebarung			0,00	0,00	0,00	0,00	0,00	0,00	0,00
SA 0 / SA 1	(0) Nettoergebnis (21 - 22) / (1) Geldfluss operative Gebarung (31 - 32)			0,00	0,00	0,00	0,00	0,00	0,00	0,00
SU 23	Summe Haushaltsrücklagen			0,00	0,00	0,00	0,00	0,00	0,00	0,00
SA00	Nettoergebnis nach Zuw./Entn. Haushaltsrücklagen (Saldo 0 +/- SU23)			0,00	0,00	0,00				
Investive Gebarung										
SU 33	Summe Einzahlungen investive Gebarung							0,00	0,00	0,00
5/853980-061000	Im Bau befindliche Gebäude und Bauten		3413 1 40					58 800,00	674 600,00	-615 800,00
SU 34	Summe Auszahlungen investive Gebarung							58 800,00	674 600,00	-615 800,00
SA2	Saldo (2) Geldfluss aus der Investiven Gebarung (33 - 34)							-58 800,00	-674 600,00	615 800,00
SA3	Saldo (3) Nettofinanzierungssaldo (Saldo 1 + Saldo 2)							-58 800,00	-674 600,00	615 800,00
Finanzierungstätigkeit										
6/853980+346100	Investitionsdarlehen von Finanzunternehmen		3514 1 55						674 600,00	-674 600,00
SU 35	Summe Einzahlungen aus der Finanzierungstätigkeit							0,00	674 600,00	-674 600,00
SU 36	Summe Auszahlungen aus der Finanzierungstätigkeit							0,00	0,00	0,00
SA4	Saldo (4) Geldfluss aus der Finanzierungstätigkeit (35 - 36)							0,00	674 600,00	-674 600,00
SA5	Saldo (5) Geldfluss aus der voranschlagswirksamen Gebarung (Saldo 3 + Saldo 4)							-58 800,00	0,00	-58 800,00
853990	Sanierung Friesacherstraße 7									
Operative Gebarung										
SU 21 / 31	Summe Erträge / Einzahlungen operative Gebarung			0,00	0,00	0,00	0,00	0,00	0,00	0,00
SU 22 / 32	Summe Aufwendungen / Auszahlungen operative Gebarung			0,00	0,00	0,00	0,00	0,00	0,00	0,00
SA 0 / SA 1	(0) Nettoergebnis (21 - 22) / (1) Geldfluss operative Gebarung (31 - 32)			0,00	0,00	0,00	0,00	0,00	0,00	0,00
SU 23	Summe Haushaltsrücklagen			0,00	0,00	0,00	0,00	0,00	0,00	0,00
SA00	Nettoergebnis nach Zuw./Entn. Haushaltsrücklagen (Saldo 0 +/- SU23)			0,00	0,00	0,00				
Investive Gebarung										
SU 33	Summe Einzahlungen investive Gebarung							0,00	0,00	0,00
5/853990-061000	Im Bau befindliche Gebäude und Bauten		3413 1 40					393,90	816 500,00	-816 106,10
SU 34	Summe Auszahlungen investive Gebarung							393,90	816 500,00	-816 106,10
SA2	Saldo (2) Geldfluss aus der Investiven Gebarung (33 - 34)							-393,90	-816 500,00	816 106,10
SA3	Saldo (3) Nettofinanzierungssaldo (Saldo 1 + Saldo 2)							-393,90	-816 500,00	816 106,10

	MVAG EH	MVAG FH	VCQU	Ergebnisrechnung			Finanzierungsrechnung		
				RA 2023	VA 2023	RA - VA	RA 2023	VA 2023	RA - VA
Finanzierungstätigkeit									
6/853990+346100			3514 1 55					924 100,00	-924 100,00
6/853990+346100			Investitionsdarlehen von Finanzunternehmen						
SU 35	Summe Einzahlungen aus der Finanzierungstätigkeit						0,00	924 100,00	-924 100,00
SU 36	Summe Auszahlungen aus der Finanzierungstätigkeit						0,00	0,00	0,00
SA4	Saldo (4) Geldfluss aus der Finanzierungstätigkeit (35 – 36)						0,00	924 100,00	-924 100,00
SA5	Saldo (5) Geldfluss aus der voranschlagswirksamen Gebarung (Saldo 3 + Saldo 4)						-393,90	107 600,00	-107 993,90
87 Wirtschaftliche Unternehmungen									
870 Elektrizitätsversorgung									
870000 Elektrizitätsversorgung									
Operative Gebarung									
2/870000+811000		2115 3115 14		4 700,00				4 700,00	4 700,00
2/870000+811000			Miet- und Pachtertrag						
SU 21 / 31	Summe Erträge / Einzahlungen operative Gebarung			4 700,00	0,00	4 700,00	4 700,00	0,00	4 700,00
1/870000-680500		2226		13 184,05				13 184,05	
1/870000-680500			Planmäßige Abschreibung						
SU 22 / 32	Summe Aufwendungen / Auszahlungen operative Gebarung			13 184,05	0,00	13 184,05	0,00	0,00	0,00
SA 0 / SA 1	(0) Nettoergebnis (21 - 22) / (1) Geldfluss operative Gebarung (31 – 32)			-8 484,05	0,00	-8 484,05	4 700,00	0,00	4 700,00
SU 23	Summe Haushaltsrücklagen			0,00	0,00	0,00	0,00	0,00	0,00
SA00	Nettoergebnis nach Zuw./Entn. Haushaltsrücklagen (Saldo 0 +/- SU23)			-8 484,05	0,00	-8 484,05			
Investive Gebarung									
6/870000+301000		3331 1 33						59 300,00	-59 300,00
6/870000+301000			Kapitaltransfers von Ländern, Landesfonds und Landeskammern						
6/870000+301400		3331 1 33						59 328,23	59 328,23
6/870000+301400			Kapitaltransfer von Ländern - 2. Corona- Gemeindehilfspaket						
SU 33	Summe Einzahlungen investive Gebarung						59 328,23	59 300,00	28,23
SU 34	Summe Auszahlungen investive Gebarung						0,00	0,00	0,00
SA2	Saldo (2) Geldfluss aus der Investiven Gebarung (33 – 34)						59 328,23	59 300,00	28,23
SA3	Saldo (3) Nettofinanzierungssaldo (Saldo 1 + Saldo 2)						64 028,23	59 300,00	4 728,23
Finanzierungstätigkeit									
SU 35	Summe Einzahlungen aus der Finanzierungstätigkeit						0,00	0,00	0,00
SU 36	Summe Auszahlungen aus der Finanzierungstätigkeit						0,00	0,00	0,00
SA4	Saldo (4) Geldfluss aus der Finanzierungstätigkeit (35 – 36)						0,00	0,00	0,00
SA5	Saldo (5) Geldfluss aus der voranschlagswirksamen Gebarung (Saldo 3 + Saldo 4)						64 028,23	59 300,00	4 728,23

	MVAG EH	MVAG FH	VCQU	Ergebnisrechnung			Finanzierungsrechnung		
				RA 2023	VA 2023	RA - VA	RA 2023	VA 2023	RA - VA
89	Wirtschaftliche Unternehmungen (Fortsetzung)								
892	Beherbergungsbetriebe								
892010	Beherbergungsbetriebe Hotelbetrieb "Fuchspalast"								
Operative Gebarung									
2/892010+813000	Erträge aus der Auflösung von Investitionszuschüssen (Kapitaltransfers)	2127			10 800,00	-10 800,00			
SU 21 / 31	Summe Erträge / Einzahlungen operative Gebarung			0,00	10 800,00	-10 800,00	0,00	0,00	0,00
1/892010-680300	Planmäßige Abschreibung	2226			13 900,00	-13 900,00			
1/892010-680700	Planmäßige Abschreibung - Amts-, Betriebs- und Geschäftsausstattung	2226			31 300,00	-31 300,00			
SU 22 / 32	Summe Aufwendungen / Auszahlungen operative Gebarung			0,00	45 200,00	-45 200,00	0,00	0,00	0,00
SA 0 / SA 1	(0) Nettoergebnis (21 - 22) / (1) Geldfluss operative Gebarung (31 – 32)			0,00	-34 400,00	34 400,00	0,00	0,00	0,00
SU 23	Summe Haushaltsrücklagen			0,00	0,00	0,00	0,00	0,00	0,00
SA00	Nettoergebnis nach Zuw./Entn. Haushaltsrücklagen (Saldo 0 +/- SU23)			0,00	-34 400,00	34 400,00			
Investive Gebarung									
SU 33	Summe Einzahlungen investive Gebarung						0,00	0,00	0,00
SU 34	Summe Auszahlungen investive Gebarung						0,00	0,00	0,00
SA2	Saldo (2) Geldfluss aus der Investiven Gebarung (33 – 34)						0,00	0,00	0,00
SA3	Saldo (3) Nettofinanzierungssaldo (Saldo 1 + Saldo 2)						0,00	0,00	0,00
Finanzierungstätigkeit									
SU 35	Summe Einzahlungen aus der Finanzierungstätigkeit						0,00	0,00	0,00
SU 36	Summe Auszahlungen aus der Finanzierungstätigkeit						0,00	0,00	0,00
SA4	Saldo (4) Geldfluss aus der Finanzierungstätigkeit (35 – 36)						0,00	0,00	0,00
SA5	Saldo (5) Geldfluss aus der voranschlagswirksamen Gebarung (Saldo 3 + Saldo 4)						0,00	0,00	0,00

	MVAG	MVAG	VCQU	Ergebnisrechnung			Finanzierungsrechnung			
				EH	FH		RA 2023	VA 2023	RA - VA	RA 2023
9 Finanzwirtschaft										
90	Gesonderte Verwaltung									
900	Gesonderte Verwaltung									
900000	Gesonderte Verwaltung Finanzverwaltung									
Operative Gebarung										
2/900000+816000	Kostenbeiträge Einhebungsvergütungen	2114	3114	13	2 492,47	1 500,00	992,47	2 492,47	1 500,00	992,47
2/900000+817200	Erträge aus der Auflös. v. sonst. Rückst. - nicht konsumierte Urlaube	2117			1 870,52		1 870,52			
2/900000+828000	Rückersätze von Aufwendungen	2116	3116	18	140,25	200,00	-59,75	140,25	200,00	-59,75
2/900000+828070	Rückersätze gem. §32 Epidemiegesetz für Arbeitnehmer	2116	3116	18	2 147,36	2 200,00	-52,64	2 147,36	2 200,00	-52,64
2/900000+868000	Lfd.Transf.Zhlg. v. priv. Haush. Ersatz Anwaltskosten	2124	3124	16	108,06	4 000,00	-3 891,94	1 090,23	4 000,00	-2 909,77
SU 21 / 31	Summe Erträge / Einzahlungen operative Gebarung				6 758,66	7 900,00	-1 141,34	5 870,31	7 900,00	-2 029,69
1/900000-400000	Geringwertige Wirtschaftsgüter (GWG)	2221	3221	23	387,76	800,00	-412,24	387,76	800,00	-412,24
1/900000-456000	Schreib-, Zeichen- u. Büromittel	2221	3221	23		500,00	-500,00		500,00	-500,00
1/900000-510000	Geldbezüge f. VB I	2211	3211	20	231 888,48	231 900,00	-11,52	231 888,48	231 900,00	-11,52
1/900000-565000	Mehrleistungsvergütungen	2211	3211	20	4 743,64	5 100,00	-356,36	4 743,64	5 100,00	-356,36
1/900000-569000	Sonstige Nebegebühren	2211	3211	20	6 568,32	6 600,00	-31,68	6 568,32	6 600,00	-31,68
1/900000-580000	Dienstgeberbeiträge zum Ausgleichs- fonds für Familienbeihilfen	2212	3212	20	9 002,44	9 000,00	2,44	9 002,44	9 000,00	2,44
1/900000-582000	sonst. Dgb z. sozialen Sicherheit	2212	3212	20	50 106,15	50 100,00	6,15	50 106,15	50 100,00	6,15
1/900000-582400	Mitarbeitervorsorgekasse	2212	3212	20	1 152,63	1 200,00	-47,37	1 152,63	1 200,00	-47,37
1/900000-591000	Dotierung von Rückstellungen für Abfertigungen	2214			16 088,19	13 800,00	2 288,19			
1/900000-592000	Dotierung von Rückstellungen für Jubiläumszuwendungen	2214			6 633,01	5 700,00	933,01			
1/900000-593000	Dotierung von Rückstellungen für nicht konsumierte Urlaube	2214			2 050,34		2 050,34			
1/900000-640000	Rechtskosten- Steuerberater	2222	3222	24	6 170,17	10 000,00	-3 829,83	6 028,63	10 000,00	-3 971,37
1/900000-710000	Öffentliche Abgaben - Ausgaben	2225	3225	24	2 915,38	5 000,00	-2 084,62	2 890,38	5 000,00	-2 109,62
1/900000-720109	Kostenbeitrag Arbeiter	2225	3225	24		500,00	-500,00		500,00	-500,00
1/900000-720209	Kostenbeitrag Maschinen u. Geräte	2225	3225	24		200,00	-200,00		200,00	-200,00
1/900000-724000	Reisegebühren	2225	3225	24	51,60	200,00	-148,40	69,97	200,00	-130,03
1/900000-728000	Entgelte für sonstige Leistungen	2225	3225	24		100,00	-100,00		100,00	-100,00
SU 22 / 32	Summe Aufwendungen / Auszahlungen operative Gebarung				337 758,11	340 700,00	-2 941,89	312 838,40	321 200,00	-8 361,60
SA 0 / SA 1	(0) Nettoergebnis (21 - 22) / (1) Geldfluss operative Gebarung (31 - 32)				-330 999,45	-332 800,00	1 800,55	-306 968,09	-313 300,00	6 331,91
SU 23	Summe Haushaltsrücklagen				0,00	0,00	0,00	0,00	0,00	0,00
SA00	Nettoergebnis nach Zuw./Entn. Haushaltsrücklagen (Saldo 0 +/- SU23)				-330 999,45	-332 800,00	1 800,55			

	MVAG	MVAG	VCQU	Ergebnisrechnung			Finanzierungsrechnung			
				EH	FH	RA 2023	VA 2023	RA - VA	RA 2023	VA 2023
Investive Gebarung										
SU 33	Summe Einzahlungen investive Gebarung							0,00	0,00	0,00
1/900000-042000	Amtsausstattung		3415 2 41						1 000,00	-1 000,00
SU 34	Summe Auszahlungen investive Gebarung							0,00	1 000,00	-1 000,00
SA2	Saldo (2) Geldfluss aus der Investiven Gebarung (33 – 34)							0,00	-1 000,00	1 000,00
SA3	Saldo (3) Nettofinanzierungssaldo (Saldo 1 + Saldo 2)							-306 968,09	-314 300,00	7 331,91
Finanzierungstätigkeit										
SU 35	Summe Einzahlungen aus der Finanzierungstätigkeit							0,00	0,00	0,00
SU 36	Summe Auszahlungen aus der Finanzierungstätigkeit							0,00	0,00	0,00
SA4	Saldo (4) Geldfluss aus der Finanzierungstätigkeit (35 – 36)							0,00	0,00	0,00
SA5	Saldo (5) Geldfluss aus der voranschlagswirksamen Gebarung (Saldo 3 + Saldo 4)							-306 968,09	-314 300,00	7 331,91
900100	Gesonderte Verwaltung Wirtschaftsabteilung									
Operative Gebarung										
2/900100+817200	Erträge aus der Auflös. v. sonst. Rückst. - nicht konsumierte Urlaube	2117			1 613,94				1 613,94	
2/900100+817400	Erträge aus der Auflös. v. sonst. Rückst. - Abfertigungen	2117			7 849,38	6 200,00			1 649,38	
2/900100+817500	Erträge aus der Auflös. v. sonst. Rückst. - Jubiläumswendungen	2117			2 486,61				2 486,61	
2/900100+828070	Rückersätze gem. §32 Epidemiegesetz für Arbeitnehmer	2116	3116	18	1 572,28	1 600,00			1 572,28	1 600,00
SU 21 / 31	Summe Erträge / Einzahlungen operative Gebarung				13 522,21	7 800,00			5 722,21	1 572,28
1/900100-400000	Geringwertige Wirtschaftsgüter (GWG)	2221	3221	23		500,00			-500,00	-500,00
1/900100-500000	Geldbezüge f. Beamte d. Verwaltung	2211	3211	20	6 320,32	6 400,00			-79,68	-79,68
1/900100-510000	Geldbezüge f. VB I	2211	3211	20	58 389,82	58 400,00			-10,18	-10,18
1/900100-565000	Mehrleistungsvergütungen	2211	3211	20	394,35	500,00			-105,65	-105,65
1/900100-569000	Sonstige Nebegebühren	2211	3211	20	990,48	1 000,00			-9,52	-9,52
1/900100-580000	Dienstgeberbeiträge zum Ausgleichsfonds für Familienbeihilfen	2212	3212	20	2 237,76	2 300,00			-62,24	-62,24
1/900100-582000	sonst. Dgb z. sozialen Sicherheit	2212	3212	20	12 330,66	12 400,00			-69,34	-69,34
1/900100-582400	Mitarbeitervorsorgekasse	2212	3212	20	608,77	700,00			-91,23	-91,23
1/900100-592000	Dotierung von Rückstellungen für Jubiläumswendungen	2214			777,28	1 100,00			-322,72	
1/900100-593000	Dotierung von Rückstellungen für nicht konsumierte Urlaube	2214			369,73				369,73	
1/900100-728000	Entgelte für sonstige Leistungen	2225	3225	24	813,61	1 300,00			-486,39	-486,39
SU 22 / 32	Summe Aufwendungen / Auszahlungen operative Gebarung				83 232,78	84 600,00			-1 367,22	82 085,77
SA 0 / SA 1	(0) Nettoergebnis (21 - 22) / (1) Geldfluss operative Gebarung (31 – 32)				-69 710,57	-76 800,00			7 089,43	-80 513,49
SU 23	Summe Haushaltsrücklagen				0,00	0,00			0,00	0,00

		MVAG MVAG VCQU			Ergebnisrechnung			Finanzierungsrechnung		
		EH	FH		RA 2023	VA 2023	RA - VA	RA 2023	VA 2023	RA - VA
SA00	Nettoergebnis nach Zuw./Entn. Haushaltsrücklagen (Saldo 0 +/- SU23)				-69 710,57	-76 800,00	7 089,43			
Investive Gebarung										
SU 33	Summe Einzahlungen investive Gebarung							0,00	0,00	0,00
SU 34	Summe Auszahlungen investive Gebarung							0,00	0,00	0,00
SA2	Saldo (2) Geldfluss aus der Investiven Gebarung (33 – 34)							0,00	0,00	0,00
SA3	Saldo (3) Nettofinanzierungssaldo (Saldo 1 + Saldo 2)							-80 513,49	-81 900,00	1 386,51
Finanzierungstätigkeit										
SU 35	Summe Einzahlungen aus der Finanzierungstätigkeit							0,00	0,00	0,00
SU 36	Summe Auszahlungen aus der Finanzierungstätigkeit							0,00	0,00	0,00
SA4	Saldo (4) Geldfluss aus der Finanzierungstätigkeit (35 – 36)							0,00	0,00	0,00
SA5	Saldo (5) Geldfluss aus der voranschlagswirksamen Gebarung (Saldo 3 + Saldo 4)							-80 513,49	-81 900,00	1 386,51
91	Kapitalvermögen und Stiftungen ohne eigene Rechtspersönlichkeit									
910	Geldverkehr									
910000	Geldverkehr									
Operative Gebarung										
2/910000+823000	Sonstige Zinserträge	2131	3131	14	966,06	700,00	266,06	966,06	700,00	266,06
2/910000+829000	Sonstige Einnahmen	2116	3116	18	9,94		9,94	2,43		2,43
2/910000+829010	Bankspesen-Rückbuchung	2116	3116	18	588,66	500,00	88,66	713,44	500,00	213,44
SU 21 / 31	Summe Erträge / Einzahlungen operative Gebarung				1 564,66	1 200,00	364,66	1 681,93	1 200,00	481,93
1/910000-650000	Sonstige Zinsen - Inland	2241	3241	25	2,50		2,50	2,50		2,50
1/910000-659000	Geldverkehrsspesen - Buchungsgebühren	2244	3244	24	24 965,50	22 000,00	2 965,50	24 965,50	22 000,00	2 965,50
1/910000-710000	Öffentliche Abgaben - Ausgaben	2225	3225	24	12,53		12,53	12,53		12,53
1/910000-710100	Kapitalertragssteuer	2225	3225	24	263,85	300,00	-36,15	263,85	300,00	-36,15
SU 22 / 32	Summe Aufwendungen / Auszahlungen operative Gebarung				25 244,38	22 300,00	2 944,38	25 244,38	22 300,00	2 944,38
SA 0 / SA 1	(0) Nettoergebnis (21 - 22) / (1) Geldfluss operative Gebarung (31 – 32)				-23 679,72	-21 100,00	-2 579,72	-23 562,45	-21 100,00	-2 462,45
SU 23	Summe Haushaltsrücklagen				0,00	0,00	0,00	0,00	0,00	0,00
SA00	Nettoergebnis nach Zuw./Entn. Haushaltsrücklagen (Saldo 0 +/- SU23)				-23 679,72	-21 100,00	-2 579,72			
Investive Gebarung										
SU 33	Summe Einzahlungen investive Gebarung							0,00	0,00	0,00
SU 34	Summe Auszahlungen investive Gebarung							0,00	0,00	0,00
SA2	Saldo (2) Geldfluss aus der Investiven Gebarung (33 – 34)							0,00	0,00	0,00
SA3	Saldo (3) Nettofinanzierungssaldo (Saldo 1 + Saldo 2)							-23 562,45	-21 100,00	-2 462,45
Finanzierungstätigkeit										
SU 35	Summe Einzahlungen aus der Finanzierungstätigkeit							0,00	0,00	0,00
SU 36	Summe Auszahlungen aus der Finanzierungstätigkeit							0,00	0,00	0,00

		MVAG MVAG VCQU			Ergebnisrechnung			Finanzierungsrechnung		
		EH	FH		RA 2023	VA 2023	RA - VA	RA 2023	VA 2023	RA - VA
SA4	Saldo (4) Geldfluss aus der Finanzierungstätigkeit (35 – 36)							0,00	0,00	0,00
SA5	Saldo (5) Geldfluss aus der voranschlagswirksamen Gebarung (Saldo 3 + Saldo 4)							-23 562,45	-21 100,00	-2 462,45
912	Rücklagen (soweit nicht aufteilbar)									
912000	Rücklagen									
Operative Gebarung										
2/912000+823000	Sonstige Zinserträge (Betriebsmittellrücklage u. diverse)	2131	3131	14	2 456,17	100,00	2 356,17	2 456,17	100,00	2 356,17
SU 21 / 31	Summe Erträge / Einzahlungen operative Gebarung				2 456,17	100,00	2 356,17	2 456,17	100,00	2 356,17
1/912000-710100	Kapitalertragssteuer	2225	3225	24	614,04	100,00	514,04	614,04	100,00	514,04
SU 22 / 32	Summe Aufwendungen / Auszahlungen operative Gebarung				614,04	100,00	514,04	614,04	100,00	514,04
SA 0 / SA 1	(0) Nettoergebnis (21 - 22) / (1) Geldfluss operative Gebarung (31 – 32)				1 842,13	0,00	1 842,13	1 842,13	0,00	1 842,13
1/912000-795000	Zuweisung an allgemeine Haushaltsrücklagen	2401			1 842,13		-1 842,13			
SU 23	Summe Haushaltsrücklagen				-1 842,13	0,00	-1 842,13	0,00	0,00	0,00
SA00	Nettoergebnis nach Zuw./Entn. Haushaltsrücklagen (Saldo 0 +/- SU23)				0,00	0,00	0,00			
Investive Gebarung										
SU 33	Summe Einzahlungen investive Gebarung							0,00	0,00	0,00
SU 34	Summe Auszahlungen investive Gebarung							0,00	0,00	0,00
SA2	Saldo (2) Geldfluss aus der Investiven Gebarung (33 – 34)							0,00	0,00	0,00
SA3	Saldo (3) Nettofinanzierungssaldo (Saldo 1 + Saldo 2)							1 842,13	0,00	1 842,13
Finanzierungstätigkeit										
SU 35	Summe Einzahlungen aus der Finanzierungstätigkeit							0,00	0,00	0,00
SU 36	Summe Auszahlungen aus der Finanzierungstätigkeit							0,00	0,00	0,00
SA4	Saldo (4) Geldfluss aus der Finanzierungstätigkeit (35 – 36)							0,00	0,00	0,00
SA5	Saldo (5) Geldfluss aus der voranschlagswirksamen Gebarung (Saldo 3 + Saldo 4)							1 842,13	0,00	1 842,13
913	Wertpapiere									
913000	Wertpapiere									
Operative Gebarung										
2/913000+820000	Einnahmen aus Verzinsung von Wertpapieren (ERSTE IMMOFONDS)	2131	3131	14	83 395,16	83 400,00	-4,84	83 395,16	83 400,00	-4,84
SU 21 / 31	Summe Erträge / Einzahlungen operative Gebarung				83 395,16	83 400,00	-4,84	83 395,16	83 400,00	-4,84
1/913000-659000	Geldverkehrsspesen	2244	3244	24	4 803,70	6 000,00	-1 196,30	4 803,70	6 000,00	-1 196,30
1/913000-710100	Kapitalertragssteuer	2225	3225	24	17 374,54	17 500,00	-125,46	17 374,54	17 500,00	-125,46
SU 22 / 32	Summe Aufwendungen / Auszahlungen operative Gebarung				22 178,24	23 500,00	-1 321,76	22 178,24	23 500,00	-1 321,76
SA 0 / SA 1	(0) Nettoergebnis (21 - 22) / (1) Geldfluss operative Gebarung (31 – 32)				61 216,92	59 900,00	1 316,92	61 216,92	59 900,00	1 316,92
SU 23	Summe Haushaltsrücklagen				0,00	0,00	0,00	0,00	0,00	0,00
SA00	Nettoergebnis nach Zuw./Entn. Haushaltsrücklagen (Saldo 0 +/- SU23)				61 216,92	59 900,00	1 316,92			

		MVAG			Ergebnisrechnung			Finanzierungsrechnung		
		MVAG EH	MVAG FH	VCQU	RA 2023	VA 2023	RA - VA	RA 2023	VA 2023	RA - VA
Investive Gebarung										
SU 33	Summe Einzahlungen investive Gebarung							0,00	0,00	0,00
SU 34	Summe Auszahlungen investive Gebarung							0,00	0,00	0,00
SA2	Saldo (2) Geldfluss aus der Investiven Gebarung (33 – 34)							0,00	0,00	0,00
SA3	Saldo (3) Nettofinanzierungssaldo (Saldo 1 + Saldo 2)							61 216,92	59 900,00	1 316,92
Finanzierungstätigkeit										
SU 35	Summe Einzahlungen aus der Finanzierungstätigkeit							0,00	0,00	0,00
SU 36	Summe Auszahlungen aus der Finanzierungstätigkeit							0,00	0,00	0,00
SA4	Saldo (4) Geldfluss aus der Finanzierungstätigkeit (35 – 36)							0,00	0,00	0,00
SA5	Saldo (5) Geldfluss aus der voranschlagswirksamen Gebarung (Saldo 3 + Saldo 4)							61 216,92	59 900,00	1 316,92
914	Beteiligungen									
914000	Beteiligungen									
Operative Gebarung										
2/914000+822000	Dividenden und Gewinnanteile v. Unternehmungen	2135	3135	14	6 266,80	6 300,00	-33,20	6 266,80	6 300,00	-33,20
2/914000+869000	Ablieferungen von netto-veranschlagten Unternehmungen	2133	3133	17	500 000,00	500 000,00		500 000,00	500 000,00	
SU 21 / 31	Summe Erträge / Einzahlungen operative Gebarung				506 266,80	506 300,00	-33,20	506 266,80	506 300,00	-33,20
1/914000-694000	Aufwendungen aus der Bewertung von Beteiligungen	2245			1 243 384,76		1 243 384,76			
1/914000-755000	Transfers an Unternehmen (ohne Finanzunternehmen) STAMA	2233	3233	27	650 000,00	650 000,00		650 000,00	650 000,00	
1/914000-755001	Transfers an Unternehmen (ohne Finanzunternehmen) BÜM Kindergarten GmbH	2233	3233	27	1 252 600,00	1 252 600,00		1 252 600,00	1 252 600,00	
SU 22 / 32	Summe Aufwendungen / Auszahlungen operative Gebarung				3 145 984,76	1 902 600,00	1 243 384,76	1 902 600,00	1 902 600,00	0,00
SA 0 / SA 1	(0) Nettoergebnis (21 - 22) / (1) Geldfluss operative Gebarung (31 – 32)				-2 639 717,96	-1 396 300,00	-1 243 417,96	-1 396 333,20	-1 396 300,00	-33,20
SU 23	Summe Haushaltsrücklagen				0,00	0,00	0,00	0,00	0,00	0,00
SA00	Nettoergebnis nach Zuw./Entn. Haushaltsrücklagen (Saldo 0 +/- SU23)				-2 639 717,96	-1 396 300,00	-1 243 417,96			
Investive Gebarung										
SU 33	Summe Einzahlungen investive Gebarung							0,00	0,00	0,00
1/914000-082000	Sonstige Beteiligungen		3417	60				3 968,37	4 000,00	-31,63
SU 34	Summe Auszahlungen investive Gebarung							3 968,37	4 000,00	-31,63
SA2	Saldo (2) Geldfluss aus der Investiven Gebarung (33 – 34)							-3 968,37	-4 000,00	31,63
SA3	Saldo (3) Nettofinanzierungssaldo (Saldo 1 + Saldo 2)							-1 400 301,57	-1 400 300,00	-1,57
Finanzierungstätigkeit										
SU 35	Summe Einzahlungen aus der Finanzierungstätigkeit							0,00	0,00	0,00
SU 36	Summe Auszahlungen aus der Finanzierungstätigkeit							0,00	0,00	0,00

		MVAG			Ergebnisrechnung			Finanzierungsrechnung		
		EH	FH	VCQU	RA 2023	VA 2023	RA - VA	RA 2023	VA 2023	RA - VA
SA4	Saldo (4) Geldfluss aus der Finanzierungstätigkeit (35 – 36)							0,00	0,00	0,00
SA5	Saldo (5) Geldfluss aus der voranschlagswirksamen Gebarung (Saldo 3 + Saldo 4)							-1 400 301,57	-1 400 300,00	-1,57
917	Stiftungen ohne eigene Rechtspersönlichkeit									
917000	Stiftungen ohne eigene Rechtspersönlichkeit									
Operative Gebarung										
2/917000+823000	Sonstige Zinserträge	2131	3131	14	77,39		77,39	77,39		77,39
SU 21 / 31	Summe Erträge / Einzahlungen operative Gebarung				77,39	0,00	77,39	77,39	0,00	77,39
1/917000-710100	Kapitalertragssteuer	2225	3225	24	19,34		19,34	19,34		19,34
SU 22 / 32	Summe Aufwendungen / Auszahlungen operative Gebarung				19,34	0,00	19,34	19,34	0,00	19,34
SA 0 / SA 1	(0) Nettoergebnis (21 - 22) / (1) Geldfluss operative Gebarung (31 – 32)				58,05	0,00	58,05	58,05	0,00	58,05
1/917000-795000	Zuweisung an allgemeine Haushaltsrücklagen	2401			58,05		-58,05			
SU 23	Summe Haushaltsrücklagen				-58,05	0,00	-58,05	0,00	0,00	0,00
SA00	Nettoergebnis nach Zuw./Entn. Haushaltsrücklagen (Saldo 0 +/- SU23)				0,00	0,00	0,00			
Investive Gebarung										
SU 33	Summe Einzahlungen investive Gebarung							0,00	0,00	0,00
SU 34	Summe Auszahlungen investive Gebarung							0,00	0,00	0,00
SA2	Saldo (2) Geldfluss aus der Investiven Gebarung (33 – 34)							0,00	0,00	0,00
SA3	Saldo (3) Nettofinanzierungssaldo (Saldo 1 + Saldo 2)							58,05	0,00	58,05
Finanzierungstätigkeit										
SU 35	Summe Einzahlungen aus der Finanzierungstätigkeit							0,00	0,00	0,00
SU 36	Summe Auszahlungen aus der Finanzierungstätigkeit							0,00	0,00	0,00
SA4	Saldo (4) Geldfluss aus der Finanzierungstätigkeit (35 – 36)							0,00	0,00	0,00
SA5	Saldo (5) Geldfluss aus der voranschlagswirksamen Gebarung (Saldo 3 + Saldo 4)							58,05	0,00	58,05
92	Öffentliche Abgaben									
920	Ausschließliche Gemeindeabgaben									
920000	Ausschließliche Gemeindeabgaben									
Operative Gebarung										
2/920000+830000	Grundsteuer A - land- u. forstwirtschaft. Betriebe	2111	3111	10	32 007,75	28 900,00	3 107,75	32 932,72	28 900,00	4 032,72
2/920000+831000	Grundsteuerb. v. Grundstücken	2111	3111	10	1 322 718,91	1 258 100,00	64 618,91	1 327 656,79	1 258 100,00	69 556,79
2/920000+833000	Kommunalsteuer	2111	3111	10	6 813 196,96	6 450 000,00	363 196,96	6 790 315,73	6 450 000,00	340 315,73
2/920000+834100	Orts- und Kurtaxen	2111	3111	10	34 668,00	33 500,00	1 168,00	33 794,10	33 500,00	294,10
2/920000+834200	Pauschalierte Ortstaxe	2111	3111	10	14 281,28	12 500,00	1 781,28	14 519,27	12 500,00	2 019,27
2/920000+837000	Lustbarkeitsabgabe	2111	3111	10	24 346,31	20 000,00	4 346,31	23 387,31	20 000,00	3 387,31

		MVAG			Ergebnisrechnung			Finanzierungsrechnung		
		EH	FH	VCQU	RA 2023	VA 2023	RA - VA	RA 2023	VA 2023	RA - VA
2/920000+838000	Abgaben für Halten von Tieren	2111	3111	10	26 465,20	25 600,00	865,20	25 952,76	25 600,00	352,76
2/920000+841000	Abgaben für den Gebrauch von Gemeindegrund und Luftraum	2111	3111	10	9 733,93	10 000,00	-266,07	9 769,63	10 000,00	-230,37
2/920000+842000	Zweitwohnsitzabgabe	2111	3111	10	14 400,77	13 000,00	1 400,77	16 035,44	13 000,00	3 035,44
2/920000+849000	Nebensprüche	2111	3111	10	8 004,29	5 000,00	3 004,29	5 134,80	5 000,00	134,80
2/920000+856000	Verwaltungsabgaben - Bauamt	2111	3111	10	20 816,90	22 000,00	-1 183,10	22 360,46	22 000,00	360,46
2/920000+856100	Verwaltungsabgaben Totenbeschau	2111	3111	10	64 440,00	75 000,00	-10 560,00	64 440,00	75 000,00	-10 560,00
2/920000+856200	Verwaltungsabgaben	2111	3111	10	7 271,10	10 000,00	-2 728,90	7 168,60	10 000,00	-2 831,40
2/920000+857000	Kommissionsgebühren	2111	3111	10	1 740,00	1 800,00	-60,00	2 028,94	1 800,00	228,94
2/920000+868000	Abgabenstrafen	2124	3124	16	450,00	500,00	-50,00	300,00	500,00	-200,00
SU 21 / 31	Summe Erträge / Einzahlungen operative Gebarung				8 394 541,40	7 965 900,00	428 641,40	8 375 796,55	7 965 900,00	409 896,55
SU 22 / 32	Summe Aufwendungen / Auszahlungen operative Gebarung				0,00	0,00	0,00	0,00	0,00	0,00
SA 0 / SA 1	(0) Nettoergebnis (21 - 22) / (1) Geldfluss operative Gebarung (31 - 32)				8 394 541,40	7 965 900,00	428 641,40	8 375 796,55	7 965 900,00	409 896,55
SU 23	Summe Haushaltsrücklagen				0,00	0,00	0,00	0,00	0,00	0,00
SA00	Nettoergebnis nach Zuw./Entn. Haushaltsrücklagen (Saldo 0 +/- SU23)				8 394 541,40	7 965 900,00	428 641,40			
Investive Gebarung										
SU 33	Summe Einzahlungen investive Gebarung							0,00	0,00	0,00
SU 34	Summe Auszahlungen investive Gebarung							0,00	0,00	0,00
SA2	Saldo (2) Geldfluss aus der Investiven Gebarung (33 - 34)							0,00	0,00	0,00
SA3	Saldo (3) Nettofinanzierungssaldo (Saldo 1 + Saldo 2)							8 375 796,55	7 965 900,00	409 896,55
Finanzierungstätigkeit										
SU 35	Summe Einzahlungen aus der Finanzierungstätigkeit							0,00	0,00	0,00
SU 36	Summe Auszahlungen aus der Finanzierungstätigkeit							0,00	0,00	0,00
SA4	Saldo (4) Geldfluss aus der Finanzierungstätigkeit (35 - 36)							0,00	0,00	0,00
SA5	Saldo (5) Geldfluss aus der voranschlagswirksamen Gebarung (Saldo 3 + Saldo 4)							8 375 796,55	7 965 900,00	409 896,55
921	Zwischen Ländern und Gemeinden geteilte Abgaben									
921000	Zwischen Ländern und Gemeinden geteilte Abgaben									
Operative Gebarung										
2/921000+834000	Tourismusabgabe	2111	3111	10	63 851,26	63 800,00	51,26	63 851,26	63 800,00	51,26
SU 21 / 31	Summe Erträge / Einzahlungen operative Gebarung				63 851,26	63 800,00	51,26	63 851,26	63 800,00	51,26
SU 22 / 32	Summe Aufwendungen / Auszahlungen operative Gebarung				0,00	0,00	0,00	0,00	0,00	0,00
SA 0 / SA 1	(0) Nettoergebnis (21 - 22) / (1) Geldfluss operative Gebarung (31 - 32)				63 851,26	63 800,00	51,26	63 851,26	63 800,00	51,26
SU 23	Summe Haushaltsrücklagen				0,00	0,00	0,00	0,00	0,00	0,00
SA00	Nettoergebnis nach Zuw./Entn. Haushaltsrücklagen (Saldo 0 +/- SU23)				63 851,26	63 800,00	51,26			
Investive Gebarung										
SU 33	Summe Einzahlungen investive Gebarung							0,00	0,00	0,00
SU 34	Summe Auszahlungen investive Gebarung							0,00	0,00	0,00

		MVAG	MVAG	VCQU	Ergebnisrechnung			Finanzierungsrechnung		
		EH	FH		RA 2023	VA 2023	RA - VA	RA 2023	VA 2023	RA - VA
SA2	Saldo (2) Geldfluss aus der Investiven Gebarung (33 – 34)							0,00	0,00	0,00
SA3	Saldo (3) Nettofinanzierungssaldo (Saldo 1 + Saldo 2)							63 851,26	63 800,00	51,26
Finanzierungstätigkeit										
SU 35	Summe Einzahlungen aus der Finanzierungstätigkeit							0,00	0,00	0,00
SU 36	Summe Auszahlungen aus der Finanzierungstätigkeit							0,00	0,00	0,00
SA4	Saldo (4) Geldfluss aus der Finanzierungstätigkeit (35 – 36)							0,00	0,00	0,00
SA5	Saldo (5) Geldfluss aus der voranschlagswirksamen Gebarung (Saldo 3 + Saldo 4)							63 851,26	63 800,00	51,26
925	Ertragsanteile an gemeinschaftlichen Bundesabgaben									
925000	Ertragsanteile an gemein- schaftlichen Bundesabgaben									
Operative Gebarung										
2/925000+859000	nach abgestuften Bevölkerungsschlüssel	2112	3112	11	14 054 441,75	14 374 000,00	-319 558,25	14 054 441,75	14 374 000,00	-319 558,25
SU 21 / 31	Summe Erträge / Einzahlungen operative Gebarung				14 054 441,75	14 374 000,00	-319 558,25	14 054 441,75	14 374 000,00	-319 558,25
SU 22 / 32	Summe Aufwendungen / Auszahlungen operative Gebarung				0,00	0,00	0,00	0,00	0,00	0,00
SA 0 / SA 1	(0) Nettoergebnis (21 - 22) / (1) Geldfluss operative Gebarung (31 – 32)				14 054 441,75	14 374 000,00	-319 558,25	14 054 441,75	14 374 000,00	-319 558,25
SU 23	Summe Haushaltsrücklagen				0,00	0,00	0,00	0,00	0,00	0,00
SA00	Nettoergebnis nach Zuw./Entn. Haushaltsrücklagen (Saldo 0 +/- SU23)				14 054 441,75	14 374 000,00	-319 558,25			
Investive Gebarung										
SU 33	Summe Einzahlungen investive Gebarung							0,00	0,00	0,00
SU 34	Summe Auszahlungen investive Gebarung							0,00	0,00	0,00
SA2	Saldo (2) Geldfluss aus der Investiven Gebarung (33 – 34)							0,00	0,00	0,00
SA3	Saldo (3) Nettofinanzierungssaldo (Saldo 1 + Saldo 2)							14 054 441,75	14 374 000,00	-319 558,25
Finanzierungstätigkeit										
SU 35	Summe Einzahlungen aus der Finanzierungstätigkeit							0,00	0,00	0,00
SU 36	Summe Auszahlungen aus der Finanzierungstätigkeit							0,00	0,00	0,00
SA4	Saldo (4) Geldfluss aus der Finanzierungstätigkeit (35 – 36)							0,00	0,00	0,00
SA5	Saldo (5) Geldfluss aus der voranschlagswirksamen Gebarung (Saldo 3 + Saldo 4)							14 054 441,75	14 374 000,00	-319 558,25
93	Umlagen									
930	Landesumlage									
930000	Landesumlage									
Operative Gebarung										
SU 21 / 31	Summe Erträge / Einzahlungen operative Gebarung				0,00	0,00	0,00	0,00	0,00	0,00
1/930000-751130	Landesumlage	2231	3231	26	1 627 406,27	1 658 800,00	-31 393,73	1 627 406,27	1 658 800,00	-31 393,73
SU 22 / 32	Summe Aufwendungen / Auszahlungen operative Gebarung				1 627 406,27	1 658 800,00	-31 393,73	1 627 406,27	1 658 800,00	-31 393,73
SA 0 / SA 1	(0) Nettoergebnis (21 - 22) / (1) Geldfluss operative Gebarung (31 – 32)				-1 627 406,27	-1 658 800,00	31 393,73	-1 627 406,27	-1 658 800,00	31 393,73
SU 23	Summe Haushaltsrücklagen				0,00	0,00	0,00	0,00	0,00	0,00

		MVAG MVAG VCQU			Ergebnisrechnung			Finanzierungsrechnung		
		EH	FH		RA 2023	VA 2023	RA - VA	RA 2023	VA 2023	RA - VA
SA00	Nettoergebnis nach Zuw./Entn. Haushaltsrücklagen (Saldo 0 +/- SU23)				-1 627 406,27	-1 658 800,00	31 393,73			
Investive Gebarung										
SU 33	Summe Einzahlungen investive Gebarung							0,00	0,00	0,00
SU 34	Summe Auszahlungen investive Gebarung							0,00	0,00	0,00
SA2	Saldo (2) Geldfluss aus der Investiven Gebarung (33 – 34)							0,00	0,00	0,00
SA3	Saldo (3) Nettofinanzierungssaldo (Saldo 1 + Saldo 2)							-1 627 406,27	-1 658 800,00	31 393,73
Finanzierungstätigkeit										
SU 35	Summe Einzahlungen aus der Finanzierungstätigkeit							0,00	0,00	0,00
SU 36	Summe Auszahlungen aus der Finanzierungstätigkeit							0,00	0,00	0,00
SA4	Saldo (4) Geldfluss aus der Finanzierungstätigkeit (35 – 36)							0,00	0,00	0,00
SA5	Saldo (5) Geldfluss aus der voranschlagswirksamen Gebarung (Saldo 3 + Saldo 4)							-1 627 406,27	-1 658 800,00	31 393,73
94	Finanzzuweisungen und Zuschüsse									
941	Sonstige Finanzzuweisungen nach dem FAG									
941000	Sonstige Finanzzuweisungen nach dem FAG									
Operative Gebarung										
2/941000+860100	Transfers von Bund, Bundesfonds und Bundeskammern - Finanzzuweisung § 24 FAG	2121	3121	15	63 239,00	63 200,00	39,00	63 239,00	63 200,00	39,00
2/941000+860300	Transfers von Bund, Bundesfonds und Bundeskammern - § 23 Abs. 1 FAG Verkehrsverbund	2121	3121	15	19 236,00	20 000,00	-764,00	19 236,00	20 000,00	-764,00
SU 21 / 31	Summe Erträge / Einzahlungen operative Gebarung				82 475,00	83 200,00	-725,00	82 475,00	83 200,00	-725,00
SU 22 / 32	Summe Aufwendungen / Auszahlungen operative Gebarung				0,00	0,00	0,00	0,00	0,00	0,00
SA 0 / SA 1	(0) Nettoergebnis (21 - 22) / (1) Geldfluss operative Gebarung (31 – 32)				82 475,00	83 200,00	-725,00	82 475,00	83 200,00	-725,00
SU 23	Summe Haushaltsrücklagen				0,00	0,00	0,00	0,00	0,00	0,00
SA00	Nettoergebnis nach Zuw./Entn. Haushaltsrücklagen (Saldo 0 +/- SU23)				82 475,00	83 200,00	-725,00			
Investive Gebarung										
SU 33	Summe Einzahlungen investive Gebarung							0,00	0,00	0,00
SU 34	Summe Auszahlungen investive Gebarung							0,00	0,00	0,00
SA2	Saldo (2) Geldfluss aus der Investiven Gebarung (33 – 34)							0,00	0,00	0,00
SA3	Saldo (3) Nettofinanzierungssaldo (Saldo 1 + Saldo 2)							82 475,00	83 200,00	-725,00
Finanzierungstätigkeit										
SU 35	Summe Einzahlungen aus der Finanzierungstätigkeit							0,00	0,00	0,00
SU 36	Summe Auszahlungen aus der Finanzierungstätigkeit							0,00	0,00	0,00
SA4	Saldo (4) Geldfluss aus der Finanzierungstätigkeit (35 – 36)							0,00	0,00	0,00
SA5	Saldo (5) Geldfluss aus der voranschlagswirksamen Gebarung (Saldo 3 + Saldo 4)							82 475,00	83 200,00	-725,00

		MVAG MVAG VCQU			Ergebnisrechnung			Finanzierungsrechnung		
		EH	FH		RA 2023	VA 2023	RA - VA	RA 2023	VA 2023	RA - VA
944	Zuschüsse nach dem Katastrophenfondsgesetz									
944000	Zuschüsse nach dem Katastrophen- fondsgesetz									
Operative Gebarung										
2/944000+860000	Transfers von Bund, Bundesfonds und Bundeskammern	2121	3121	15	63 273,25	1 300,00	61 973,25	63 273,25	1 300,00	61 973,25
SU 21 / 31	Summe Erträge / Einzahlungen operative Gebarung				63 273,25	1 300,00	61 973,25	63 273,25	1 300,00	61 973,25
SU 22 / 32	Summe Aufwendungen / Auszahlungen operative Gebarung				0,00	0,00	0,00	0,00	0,00	0,00
SA 0 / SA 1	(0) Nettoergebnis (21 - 22) / (1) Geldfluss operative Gebarung (31 – 32)				63 273,25	1 300,00	61 973,25	63 273,25	1 300,00	61 973,25
SU 23	Summe Haushaltsrücklagen				0,00	0,00	0,00	0,00	0,00	0,00
SA00	Nettoergebnis nach Zuw./Entn. Haushaltsrücklagen (Saldo 0 +/- SU23)				63 273,25	1 300,00	61 973,25			
Investive Gebarung										
SU 33	Summe Einzahlungen investive Gebarung							0,00	0,00	0,00
SU 34	Summe Auszahlungen investive Gebarung							0,00	0,00	0,00
SA2	Saldo (2) Geldfluss aus der Investiven Gebarung (33 – 34)							0,00	0,00	0,00
SA3	Saldo (3) Nettofinanzierungssaldo (Saldo 1 + Saldo 2)							63 273,25	1 300,00	61 973,25
Finanzierungstätigkeit										
SU 35	Summe Einzahlungen aus der Finanzierungstätigkeit							0,00	0,00	0,00
SU 36	Summe Auszahlungen aus der Finanzierungstätigkeit							0,00	0,00	0,00
SA4	Saldo (4) Geldfluss aus der Finanzierungstätigkeit (35 – 36)							0,00	0,00	0,00
SA5	Saldo (5) Geldfluss aus der voranschlagswirksamen Gebarung (Saldo 3 + Saldo 4)							63 273,25	1 300,00	61 973,25
945	Sonstige Zuschüsse des Bundes									
945000	Sonstige Zuschüsse des Bundes									
Operative Gebarung										
2/945000+860001	Transfers von Bund, Bundesfonds und Bundeskammern - BZ zur Aufrechterhaltung des Gleichgewichtes im HH - Komm. Impfkampagne	2121	3121	15	96 999,00	97 000,00	-1,00	96 999,00	97 000,00	-1,00
2/945000+860400	Transfers von Ländern, Landesfonds und Bundeskammern - Zuschuss Bundespflegefonds	2121	3121	15	803 756,99	516 900,00	286 856,99	517 086,85	516 900,00	186,85
2/945000+861000	Laufende Transferzahlungen von Ländern und Landesfonds Pflegefonds	2121	3121	15	6,38		6,38			
SU 21 / 31	Summe Erträge / Einzahlungen operative Gebarung				900 762,37	613 900,00	286 862,37	614 085,85	613 900,00	185,85
1/945000-722000	Rückersätze von Erträgen	2225	3225	24	6,38		6,38	6,38		6,38
SU 22 / 32	Summe Aufwendungen / Auszahlungen operative Gebarung				6,38	0,00	6,38	6,38	0,00	6,38
SA 0 / SA 1	(0) Nettoergebnis (21 - 22) / (1) Geldfluss operative Gebarung (31 – 32)				900 755,99	613 900,00	286 855,99	614 079,47	613 900,00	179,47
SU 23	Summe Haushaltsrücklagen				0,00	0,00	0,00	0,00	0,00	0,00
SA00	Nettoergebnis nach Zuw./Entn. Haushaltsrücklagen (Saldo 0 +/- SU23)				900 755,99	613 900,00	286 855,99			

	MVAG	MVAG VCQU	Ergebnisrechnung			Finanzierungsrechnung			
			EH	FH	RA 2023	VA 2023	RA - VA	RA 2023	VA 2023
Investive Gebarung									
SU 33		Summe Einzahlungen investive Gebarung					0,00	0,00	0,00
SU 34		Summe Auszahlungen investive Gebarung					0,00	0,00	0,00
SA2		Saldo (2) Geldfluss aus der Investiven Gebarung (33 – 34)					0,00	0,00	0,00
SA3		Saldo (3) Nettofinanzierungssaldo (Saldo 1 + Saldo 2)					614 079,47	613 900,00	179,47
Finanzierungstätigkeit									
SU 35		Summe Einzahlungen aus der Finanzierungstätigkeit					0,00	0,00	0,00
SU 36		Summe Auszahlungen aus der Finanzierungstätigkeit					0,00	0,00	0,00
SA4		Saldo (4) Geldfluss aus der Finanzierungstätigkeit (35 – 36)					0,00	0,00	0,00
SA5		Saldo (5) Geldfluss aus der voranschlagswirksamen Gebarung (Saldo 3 + Saldo 4)					614 079,47	613 900,00	179,47

Nachweis der Investitionstätigkeit

Vorhaben	Vorhabensbezeichnung		RA 2023	VA 2023	RA - VA	RA Vorjahre	RA Gesamt
Konto	Bezeichnung						
1211100	VS Hörzendorf Neubau GTS (2019 bis 2023)						
	Auszahlungen - Investitionen - Mittelverwendung		28 798,89	700,00	28 098,89	3 065 371,73	3 094 170,62
	Anschaffungs- oder Herstellungskosten		28 798,89	700,00	28 098,89	3 065 371,73	3 094 170,62
	5/211100-042000 Betriebsausstattung					59 095,75	59 095,75
	5/211100-061000 Im Bau befindliche Gebäude und Bauten		28 798,89	700,00	28 098,89	2 591 672,48	2 620 471,37
	5/211100-063000 Im Bau befindliche Anlagen (Amts-, Betriebs- und Geschäftsausstattung)					394 851,40	394 851,40
	5/211100-400000 Geringwertige Wirtschaftsgüter (GWG)					7 827,90	7 827,90
	5/211100-728000 Entgelte für sonstige Leistungen					11 924,20	11 924,20
	Einzahlungen - Finanzierung - Mittelaufbringung		0,00	0,00	0,00	2 671 603,46	2 671 603,46
	Mittel aus Geldfluss aus der operativen Gebarung		0,00	0,00	0,00	0,00	0,00
	Bedarfszuweisungen/KTZ		0,00	0,00	0,00	1 063 000,00	1 063 000,00
	6/211100+301000 Kapitaltransfers von Ländern, Landesfonds und Landeskammern					898 000,00	898 000,00
	6/211100+301001 Kapitaltransfers von Ländern, Landesfonds und Landeskammern					165 000,00	165 000,00
	Haushaltsrücklagen/Zahlungsmittelreserven		0,00	0,00	0,00	47 039,06	47 039,06
	6/211100+895000 Entnahmen von allgemeinen Haushaltsrücklagen					47 039,06	47 039,06
	Sonstige Kapitaltransfers und Subventionen		0,00	0,00	0,00	136 733,00	136 733,00
	6/211100+300000 Kapitaltransfers von Bund, Bundesfonds und Bundeskammern					36 733,00	36 733,00
	6/211100+307000 Kapitaltransfers von privaten Haushalten und privaten Organisationen ohne Erwerbszweck und andere					100 000,00	100 000,00
	Darlehen		0,00	0,00	0,00	0,00	0,00
	Finanzierungsleasing		0,00	0,00	0,00	0,00	0,00
	Veräußerung langfristiges Vermögen und sonstiges		0,00	0,00	0,00	1 424 831,40	1 424 831,40
	6/211100+807000 Veräußerungen von aktiven Finanzinstrumenten					1 424 831,40	1 424 831,40
	Finanzierungsergebnis 1211100		-28 798,89	-700,00	-28 098,89	-393 768,27	-422 567,16
	offene Verbindlichkeiten		0,00				
	offene Forderungen		0,00				
1612060	Ausbau Klagenfurter Straße "L71" (2020 bis 2024)						
	Auszahlungen - Investitionen - Mittelverwendung		0,00	0,00	0,00	261 851,21	261 851,21
	Anschaffungs- oder Herstellungskosten		0,00	0,00	0,00	261 851,21	261 851,21
	5/612060-002000 Straßenbauten					96 853,37	96 853,37
	5/612060-061000 Im Bau befindliche Gebäude und Bauten					164 997,84	164 997,84
	Einzahlungen - Finanzierung - Mittelaufbringung		0,00	43 900,00	-43 900,00	159 412,04	159 412,04
	Mittel aus Geldfluss aus der operativen Gebarung		0,00	0,00	0,00	0,00	0,00
	Bedarfszuweisungen/KTZ		0,00	43 900,00	-43 900,00	0,00	0,00
	6/612060+301000 Kapitaltransfers von Ländern, Landesfonds und Landeskammern			43 900,00	-43 900,00		
	Haushaltsrücklagen/Zahlungsmittelreserven		0,00	0,00	0,00	0,00	0,00

Vorhaben	Vorhabensbezeichnung	RA 2023	VA 2023	RA - VA	RA Vorjahre	RA Gesamt
Konto	Bezeichnung					
Sonstige Kapitaltransfers und Subventionen		0,00	0,00	0,00	159 412,04	159 412,04
6/612060+300000	Kapitaltransfers von Bund, Bundesfonds und Bundeskammern				159 412,04	159 412,04
Darlehen		0,00	0,00	0,00	0,00	0,00
Finanzierungsleasing		0,00	0,00	0,00	0,00	0,00
Veräußerung langfristiges Vermögen und sonstiges		0,00	0,00	0,00	0,00	0,00
Finanzierungsergebnis 1612060		0,00	43 900,00	-43 900,00	-102 439,17	-102 439,17
offene Verbindlichkeiten		0,00				
offene Forderungen		0,00				
1612061 Sanierung Herzog Bernhard Platz Glasüberdachung Teil I (2021 bis 2024)						
Auszahlungen - Investitionen - Mittelverwendung		11 936,75	75 000,00	-63 063,25	3 458,59	15 395,34
Anschaffungs- oder Herstellungskosten		11 936,75	75 000,00	-63 063,25	3 458,59	15 395,34
5/612061-050000	Sonderanlagen	11 936,75	75 000,00	-63 063,25	3 458,59	15 395,34
Einzahlungen - Finanzierung - Mittelaufbringung		0,00	0,00	0,00	0,00	0,00
Mittel aus Geldfluss aus der operativen Gebarung		0,00	0,00	0,00	0,00	0,00
Bedarfszuweisungen/KTZ		0,00	0,00	0,00	0,00	0,00
Haushaltsrücklagen/Zahlungsmittelreserven		0,00	0,00	0,00	0,00	0,00
Sonstige Kapitaltransfers und Subventionen		0,00	0,00	0,00	0,00	0,00
Darlehen		0,00	0,00	0,00	0,00	0,00
Finanzierungsleasing		0,00	0,00	0,00	0,00	0,00
Veräußerung langfristiges Vermögen und sonstiges		0,00	0,00	0,00	0,00	0,00
Finanzierungsergebnis 1612061		-11 936,75	-75 000,00	63 063,25	-3 458,59	-15 395,34
offene Verbindlichkeiten		0,00				
offene Forderungen		0,00				
1612065 Gemeindestraßen Neubau Gehweg Verbindungsstraße (2021 bis 2024)						
Auszahlungen - Investitionen - Mittelverwendung		11 252,00	11 300,00	-48,00	89 668,77	100 920,77
Anschaffungs- oder Herstellungskosten		11 252,00	11 300,00	-48,00	89 668,77	100 920,77
5/612065-002000	Straßenbauten				89 668,77	89 668,77
5/612065-061000	Im Bau befindliche Gebäude und Bauten	11 252,00	11 300,00	-48,00		11 252,00
Einzahlungen - Finanzierung - Mittelaufbringung		0,00	0,00	0,00	37 992,00	37 992,00
Mittel aus Geldfluss aus der operativen Gebarung		0,00	0,00	0,00	0,00	0,00
Bedarfszuweisungen/KTZ		0,00	0,00	0,00	0,00	0,00
Haushaltsrücklagen/Zahlungsmittelreserven		0,00	0,00	0,00	0,00	0,00
Sonstige Kapitaltransfers und Subventionen		0,00	0,00	0,00	37 992,00	37 992,00
6/612065+300000	Kapitaltransfers von Bund, Bundesfonds und Bundeskammern				37 992,00	37 992,00

Vorhaben	Vorhabensbezeichnung		RA 2023	VA 2023	RA - VA	RA Vorjahre	RA Gesamt
Konto	Bezeichnung						
Darlehen			0,00	0,00	0,00	0,00	0,00
Finanzierungsleasing			0,00	0,00	0,00	0,00	0,00
Veräußerung langfristiges Vermögen und sonstiges			0,00	0,00	0,00	0,00	0,00
Finanzierungsergebnis 1612065			-11 252,00	-11 300,00	48,00	-51 676,77	-62 928,77
offene Verbindlichkeiten			0,00				
offene Forderungen			0,00				
1612069 Straßensanierungsprogramm 2022 (2022 bis 2023)							
Geplante Gesamtkosten: 185 000,00							
Auszahlungen - Investitionen - Mittelverwendung			97 605,85	0,00	97 605,85	56 596,24	154 202,09
Anschaffungs- oder Herstellungskosten			97 605,85	0,00	97 605,85	56 596,24	154 202,09
5/612069-002000	Straßenbauten		97 605,85		97 605,85	56 596,24	154 202,09
Einzahlungen - Finanzierung - Mittelaufbringung			0,00	0,00	0,00	100 000,00	100 000,00
Mittel aus Geldfluss aus der operativen Gebarung			0,00	0,00	0,00	0,00	0,00
Bedarfszuweisungen/KTZ			0,00	0,00	0,00	100 000,00	100 000,00
6/612069+301200	Kapitaltransfers von Ländern, Landesfonds und Landeskammern					100 000,00	100 000,00
Haushaltsrücklagen/Zahlungsmittelreserven			0,00	0,00	0,00	0,00	0,00
Sonstige Kapitaltransfers und Subventionen			0,00	0,00	0,00	0,00	0,00
Darlehen			0,00	0,00	0,00	0,00	0,00
Finanzierungsleasing			0,00	0,00	0,00	0,00	0,00
Veräußerung langfristiges Vermögen und sonstiges			0,00	0,00	0,00	0,00	0,00
Finanzierungsergebnis 1612069			-97 605,85	0,00	-97 605,85	43 403,76	-54 202,09
offene Verbindlichkeiten			0,00				
offene Forderungen			0,00				
1612071 Neubau Geh- u. Radweg Hörzendorf (2022 bis 2024)							
Auszahlungen - Investitionen - Mittelverwendung			181 268,03	470 000,00	-288 731,97	0,00	181 268,03
Anschaffungs- oder Herstellungskosten			181 268,03	470 000,00	-288 731,97	0,00	181 268,03
5/612071-061000	Im Bau befindliche Gebäude und Bauten		181 268,03	470 000,00	-288 731,97		181 268,03
Einzahlungen - Finanzierung - Mittelaufbringung			250 000,00	529 900,00	-279 900,00	0,00	250 000,00
Mittel aus Geldfluss aus der operativen Gebarung			0,00	0,00	0,00	0,00	0,00
Bedarfszuweisungen/KTZ			250 000,00	250 000,00	0,00	0,00	250 000,00
6/612071+301200	Kapitaltransfers von Ländern, Landesfonds und Landeskammern		250 000,00	250 000,00			250 000,00
Haushaltsrücklagen/Zahlungsmittelreserven			0,00	279 900,00	-279 900,00	0,00	0,00
6/612071+894000	Entnahmen von zweckgebundenen Haushaltsrücklagen			279 900,00	-279 900,00		
Sonstige Kapitaltransfers und Subventionen			0,00	0,00	0,00	0,00	0,00

Vorhaben	Vorhabensbezeichnung	RA 2023	VA 2023	RA - VA	RA Vorjahre	RA Gesamt
Konto	Bezeichnung					
Darlehen		0,00	0,00	0,00	0,00	0,00
Finanzierungsleasing		0,00	0,00	0,00	0,00	0,00
Veräußerung langfristiges Vermögen und sonstiges		0,00	0,00	0,00	0,00	0,00
Finanzierungsergebnis 1612071		68 731,97	59 900,00	8 831,97	0,00	68 731,97
offene Verbindlichkeiten		129 791,62				
offene Forderungen		0,00				
1612380 Ausbau Ossiacher Strasse Radweg und Ortsdurchfahrt (2004 bis 2023)						
Auszahlungen - Investitionen - Mittelverwendung		117 156,45	117 200,00	-43,55	0,00	117 156,45
Anschaffungs- oder Herstellungskosten		117 156,45	117 200,00	-43,55	0,00	117 156,45
5/612380-002000	Straßenbauten	117 156,45	117 200,00	-43,55		117 156,45
Einzahlungen - Finanzierung - Mittelaufbringung		0,00	0,00	0,00	0,00	0,00
Mittel aus Geldfluss aus der operativen Gebarung		0,00	0,00	0,00	0,00	0,00
Bedarfszuweisungen/KTZ		0,00	0,00	0,00	0,00	0,00
Haushaltsrücklagen/Zahlungsmittelreserven		0,00	0,00	0,00	0,00	0,00
Sonstige Kapitaltransfers und Subventionen		0,00	0,00	0,00	0,00	0,00
Darlehen		0,00	0,00	0,00	0,00	0,00
Finanzierungsleasing		0,00	0,00	0,00	0,00	0,00
Veräußerung langfristiges Vermögen und sonstiges		0,00	0,00	0,00	0,00	0,00
Finanzierungsergebnis 1612380		-117 156,45	-117 200,00	43,55	0,00	-117 156,45
offene Verbindlichkeiten		0,00				
offene Forderungen		0,00				
1612510 Erweiterung IP-Süd II (2019 bis 2023)						
Auszahlungen - Investitionen - Mittelverwendung		4 000,00	0,00	4 000,00	332 440,57	336 440,57
Anschaffungs- oder Herstellungskosten		4 000,00	0,00	4 000,00	332 440,57	336 440,57
5/612510-061000	Im Bau befindliche Gebäude und Bauten	4 000,00		4 000,00	247 680,57	251 680,57
1/840000-003000	Grundstücke zu Straßenbauten				84 760,00	84 760,00
Einzahlungen - Finanzierung - Mittelaufbringung		0,00	0,00	0,00	110 631,33	110 631,33
Mittel aus Geldfluss aus der operativen Gebarung		0,00	0,00	0,00	19 396,80	19 396,80
6/612510+850000	Interessentenbeiträge von Grundstückseigentümern und Anrainern				19 396,80	19 396,80
Bedarfszuweisungen/KTZ		0,00	0,00	0,00	-30 765,47	-30 765,47
6/612510+301000	Kapitaltransfers von Ländern, Landesfonds und Landeskammern				-30 765,47	-30 765,47
Haushaltsrücklagen/Zahlungsmittelreserven		0,00	0,00	0,00	0,00	0,00
Sonstige Kapitaltransfers und Subventionen		0,00	0,00	0,00	0,00	0,00
Darlehen		0,00	0,00	0,00	0,00	0,00

Vorhaben	Vorhabensbezeichnung	RA 2023	VA 2023	RA - VA	RA Vorjahre	RA Gesamt
Konto	Bezeichnung					
Finanzierungsleasing		0,00	0,00	0,00	0,00	0,00
Veräußerung langfristiges Vermögen und sonstiges		0,00	0,00	0,00	122 000,00	122 000,00
6/612510+807000	Veräußerungen von aktiven Finanzinstrumenten				122 000,00	122 000,00
Finanzierungsergebnis 1612510		-4 000,00	0,00	-4 000,00	-221 809,24	-225 809,24
offene Verbindlichkeiten		0,00				
offene Forderungen		0,00				
1616001 Wanderweg Muraunberg (2022 bis 2023)						
Geplante Gesamtkosten: 34 500,00						
Auszahlungen - Investitionen - Mittelverwendung		8 073,46	0,00	8 073,46	24 910,80	32 984,26
Anschaffungs- oder Herstellungskosten		8 073,46	0,00	8 073,46	24 910,80	32 984,26
5/616001-002000	Straßenbauten	8 073,46		8 073,46	24 910,80	32 984,26
Einzahlungen - Finanzierung - Mittelaufbringung		0,00	0,00	0,00	0,00	0,00
Mittel aus Geldfluss aus der operativen Gebarung		0,00	0,00	0,00	0,00	0,00
Bedarfszuweisungen/KTZ		0,00	0,00	0,00	0,00	0,00
Haushaltsrücklagen/Zahlungsmittelreserven		0,00	0,00	0,00	0,00	0,00
Sonstige Kapitaltransfers und Subventionen		0,00	0,00	0,00	0,00	0,00
Darlehen		0,00	0,00	0,00	0,00	0,00
Finanzierungsleasing		0,00	0,00	0,00	0,00	0,00
Veräußerung langfristiges Vermögen und sonstiges		0,00	0,00	0,00	0,00	0,00
Finanzierungsergebnis 1616001		-8 073,46	0,00	-8 073,46	-24 910,80	-32 984,26
offene Verbindlichkeiten		0,00				
offene Forderungen		0,00				
1812000 WC-Anlagen - Generalsanierung öffentl. WC (2021 bis 2023)						
Auszahlungen - Investitionen - Mittelverwendung		1 234,02	0,00	1 234,02	171 421,14	172 655,16
Anschaffungs- oder Herstellungskosten		1 234,02	0,00	1 234,02	171 421,14	172 655,16
5/812000-061000	Im Bau befindliche Gebäude und Bauten	1 234,02		1 234,02	171 421,14	172 655,16
Einzahlungen - Finanzierung - Mittelaufbringung		23 503,93	23 500,00	3,93	29 053,80	52 557,73
Mittel aus Geldfluss aus der operativen Gebarung		0,00	0,00	0,00	0,00	0,00
Bedarfszuweisungen/KTZ		17 432,00	17 500,00	-68,00	0,00	17 432,00
6/812000+301000	Kapitaltransfers von Ländern, Landesfonds und Landeskammern		17 500,00	-17 500,00		
6/812000+301400	Kapitaltransfer von Ländern - 2. Corona-Gemeindehilfspaket	17 432,00		17 432,00		17 432,00
Haushaltsrücklagen/Zahlungsmittelreserven		0,00	0,00	0,00	0,00	0,00
Sonstige Kapitaltransfers und Subventionen		6 071,93	6 000,00	71,93	29 053,80	35 125,73
6/812000+300000	Kapitaltransfers von Bund, Bundesfonds und Bundeskammern	6 071,93	6 000,00	71,93	29 053,80	35 125,73

Vorhaben	Vorhabensbezeichnung	RA 2023	VA 2023	RA - VA	RA Vorjahre	RA Gesamt
Konto	Bezeichnung					
Darlehen		0,00	0,00	0,00	0,00	0,00
Finanzierungsleasing		0,00	0,00	0,00	0,00	0,00
Veräußerung langfristiges Vermögen und sonstiges		0,00	0,00	0,00	0,00	0,00
Finanzierungsergebnis 1812000		22 269,91	23 500,00	-1 230,09	-142 367,34	-120 097,43
offene Verbindlichkeiten		0,00				
offene Forderungen		0,00				
1814000 Fahrzeug Straßeneinigung (2021 bis 2024)						
Auszahlungen - Investitionen - Mittelverwendung		236 894,07	237 000,00	-105,93	0,00	236 894,07
Anschaffungs- oder Herstellungskosten		236 894,07	237 000,00	-105,93	0,00	236 894,07
5/814000-040000	Fahrzeuge - Investives Einzelvorhaben	236 894,07	237 000,00	-105,93		236 894,07
Einzahlungen - Finanzierung - Mittelaufbringung		0,00	237 000,00	-237 000,00	0,00	0,00
Mittel aus Geldfluss aus der operativen Gebarung		0,00	0,00	0,00	0,00	0,00
Bedarfszuweisungen/KTZ		0,00	0,00	0,00	0,00	0,00
Haushaltsrücklagen/Zahlungsmittelreserven		0,00	237 000,00	-237 000,00	0,00	0,00
6/814000+894000	Entnahmen von zweckgebundenen Haushaltsrücklagen		237 000,00	-237 000,00		
Sonstige Kapitaltransfers und Subventionen		0,00	0,00	0,00	0,00	0,00
Darlehen		0,00	0,00	0,00	0,00	0,00
Finanzierungsleasing		0,00	0,00	0,00	0,00	0,00
Veräußerung langfristiges Vermögen und sonstiges		0,00	0,00	0,00	0,00	0,00
Finanzierungsergebnis 1814000		-236 894,07	0,00	-236 894,07	0,00	-236 894,07
offene Verbindlichkeiten		0,00				
offene Forderungen		0,00				
1816000 Straßenbeleuchtung LED Teil II (2016 bis 2023)						
Auszahlungen - Investitionen - Mittelverwendung		359 301,92	0,00	359 301,92	63 318,65	422 620,57
Anschaffungs- oder Herstellungskosten		359 301,92	0,00	359 301,92	63 318,65	422 620,57
5/816000-050000	Sonderanlagen	359 301,92		359 301,92	63 318,65	422 620,57
Einzahlungen - Finanzierung - Mittelaufbringung		112 685,00	112 700,00	-15,00	195 050,00	307 735,00
Mittel aus Geldfluss aus der operativen Gebarung		0,00	0,00	0,00	0,00	0,00
Bedarfszuweisungen/KTZ		112 685,00	112 700,00	-15,00	0,00	112 685,00
6/816000+301000	Kapitaltransfers von Ländern, Landesfonds und Landeskammern		112 700,00	-112 700,00		
6/816000+301400	Kapitaltransfer von Ländern - 2. Corona-Gemeindehilfspaket	112 685,00		112 685,00		112 685,00
Haushaltsrücklagen/Zahlungsmittelreserven		0,00	0,00	0,00	0,00	0,00
Sonstige Kapitaltransfers und Subventionen		0,00	0,00	0,00	195 050,00	195 050,00
6/816000+300000	Kapitaltransfers von Bund, Bundesfonds und Bundeskammern				195 050,00	195 050,00

Vorhaben	Vorhabensbezeichnung	RA 2023	VA 2023	RA - VA	RA Vorjahre	RA Gesamt
Konto	Bezeichnung					
Darlehen		0,00	0,00	0,00	0,00	0,00
Finanzierungsleasing		0,00	0,00	0,00	0,00	0,00
Veräußerung langfristiges Vermögen und sonstiges		0,00	0,00	0,00	0,00	0,00
Finanzierungsergebnis 1816000		-246 616,92	112 700,00	-359 316,92	131 731,35	-114 885,57
offene Verbindlichkeiten		0,00				
offene Forderungen		0,00				
1850007 Neubau Hochbehälter Radinger (2022 bis 2024)						
Geplante Gesamtkosten: 450 000,00						
Auszahlungen - Investitionen - Mittelverwendung		481 690,62	681 400,00	-199 709,38	21 945,58	503 636,20
Anschaffungs- oder Herstellungskosten		481 690,62	681 400,00	-199 709,38	21 945,58	503 636,20
5/850007-061000	Im Bau befindliche Gebäude und Bauten	481 690,62	681 400,00	-199 709,38	21 945,58	503 636,20
Einzahlungen - Finanzierung - Mittelaufbringung		0,00	681 400,00	-681 400,00	0,00	0,00
Mittel aus Geldfluss aus der operativen Gebarung		0,00	0,00	0,00	0,00	0,00
Bedarfszuweisungen/KTZ		0,00	0,00	0,00	0,00	0,00
Haushaltsrücklagen/Zahlungsmittelreserven		0,00	593 700,00	-593 700,00	0,00	0,00
6/850007+894000	Entnahmen von zweckgebundenen Haushaltsrücklagen		593 700,00	-593 700,00		
Sonstige Kapitaltransfers und Subventionen		0,00	87 700,00	-87 700,00	0,00	0,00
6/850007+300000	Kapitaltransfers von Bund, Bundesfonds und Bundeskammern		87 700,00	-87 700,00		
Darlehen		0,00	0,00	0,00	0,00	0,00
Finanzierungsleasing		0,00	0,00	0,00	0,00	0,00
Veräußerung langfristiges Vermögen und sonstiges		0,00	0,00	0,00	0,00	0,00
Finanzierungsergebnis 1850007		-481 690,62	0,00	-481 690,62	-21 945,58	-503 636,20
offene Verbindlichkeiten		116 782,40				
offene Forderungen		0,00				
1850009 Ringschluss HB Muraunberg Wasserbau (2022 bis 2024)						
Auszahlungen - Investitionen - Mittelverwendung		13 930,80	250 000,00	-236 069,20	0,00	13 930,80
Anschaffungs- oder Herstellungskosten		13 930,80	250 000,00	-236 069,20	0,00	13 930,80
5/850009-061000	Im Bau befindliche Gebäude und Bauten	13 930,80	250 000,00	-236 069,20		13 930,80
Einzahlungen - Finanzierung - Mittelaufbringung		13 930,80	250 000,00	-236 069,20	0,00	13 930,80
Mittel aus Geldfluss aus der operativen Gebarung		0,00	0,00	0,00	0,00	0,00
Bedarfszuweisungen/KTZ		0,00	0,00	0,00	0,00	0,00
Haushaltsrücklagen/Zahlungsmittelreserven		13 930,80	212 500,00	-198 569,20	0,00	13 930,80
6/850009+894000	Entnahmen von zweckgebundenen Haushaltsrücklagen	13 930,80	212 500,00	-198 569,20		13 930,80

Vorhaben	Vorhabensbezeichnung	RA 2023	VA 2023	RA - VA	RA Vorjahre	RA Gesamt
Konto	Bezeichnung					
Sonstige Kapitaltransfers und Subventionen		0,00	37 500,00	-37 500,00	0,00	0,00
6/850009+300000	Kapitaltransfers von Bund, Bundesfonds und Bundeskammern		37 500,00	-37 500,00		
Darlehen		0,00	0,00	0,00	0,00	0,00
Finanzierungsleasing		0,00	0,00	0,00	0,00	0,00
Veräußerung langfristiges Vermögen und sonstiges		0,00	0,00	0,00	0,00	0,00
Finanzierungsergebnis 1850009		0,00	0,00	0,00	0,00	0,00
offene Verbindlichkeiten		65 614,03				
offene Forderungen		0,00				
1850069 Straßensanierungsprogramm 2022 Wasserbau (2022 bis 2024)						
Geplante Gesamtkosten: 25 000,00						
Auszahlungen - Investitionen - Mittelverwendung		12 794,92	0,00	12 794,92	34 720,16	47 515,08
Anschaffungs- oder Herstellungskosten		12 794,92	0,00	12 794,92	34 720,16	47 515,08
5/850069-004000	Wasser- und Abwasserbauten und -anlagen	12 794,92		12 794,92	34 720,16	47 515,08
Einzahlungen - Finanzierung - Mittelaufbringung		12 794,92	0,00	12 794,92	34 720,16	47 515,08
Mittel aus Geldfluss aus der operativen Gebarung		0,00	0,00	0,00	0,00	0,00
Bedarfszuweisungen/KTZ		0,00	0,00	0,00	0,00	0,00
Haushaltsrücklagen/Zahlungsmittelreserven		12 794,92	0,00	12 794,92	34 720,16	47 515,08
6/850069+894000	Entnahmen von zweckgebundenen Haushaltsrücklagen	12 794,92		12 794,92	34 720,16	47 515,08
Sonstige Kapitaltransfers und Subventionen		0,00	0,00	0,00	0,00	0,00
Darlehen		0,00	0,00	0,00	0,00	0,00
Finanzierungsleasing		0,00	0,00	0,00	0,00	0,00
Veräußerung langfristiges Vermögen und sonstiges		0,00	0,00	0,00	0,00	0,00
Finanzierungsergebnis 1850069		0,00	0,00	0,00	0,00	0,00
offene Verbindlichkeiten		0,00				
offene Forderungen		0,00				
1851069 Straßensanierungsprogramm 2022 (2022 bis 2024)						
Geplante Gesamtkosten: 60 000,00						
Auszahlungen - Investitionen - Mittelverwendung		28 292,81	0,00	28 292,81	10 659,30	38 952,11
Anschaffungs- oder Herstellungskosten		28 292,81	0,00	28 292,81	10 659,30	38 952,11
5/851069-004000	Wasser- und Abwasserbauten und -anlagen	28 292,81		28 292,81	10 659,30	38 952,11
Einzahlungen - Finanzierung - Mittelaufbringung		28 292,81	0,00	28 292,81	10 659,30	38 952,11
Mittel aus Geldfluss aus der operativen Gebarung		0,00	0,00	0,00	0,00	0,00
Bedarfszuweisungen/KTZ		0,00	0,00	0,00	0,00	0,00

Vorhaben	Vorhabensbezeichnung	RA 2023	VA 2023	RA - VA	RA Vorjahre	RA Gesamt
Konto	Bezeichnung					
Haushaltsrücklagen/Zahlungsmittelreserven		28 292,81	0,00	28 292,81	10 659,30	38 952,11
6/851069+894000	Entnahmen von zweckgebundenen Haushaltsrücklagen	28 292,81		28 292,81	10 659,30	38 952,11
Sonstige Kapitaltransfers und Subventionen		0,00	0,00	0,00	0,00	0,00
Darlehen		0,00	0,00	0,00	0,00	0,00
Finanzierungsleasing		0,00	0,00	0,00	0,00	0,00
Veräußerung langfristiges Vermögen und sonstiges		0,00	0,00	0,00	0,00	0,00
Finanzierungsergebnis 1851069		0,00	0,00	0,00	0,00	0,00
offene Verbindlichkeiten		0,00				
offene Forderungen		0,00				
1851071 Abwasserbeseitigung Geh-u. Radweg Hörzendorf (2022 bis 2023)						
Auszahlungen - Investitionen - Mittelverwendung		12 242,63	45 000,00	-32 757,37	0,00	12 242,63
Anschaffungs- oder Herstellungskosten		12 242,63	45 000,00	-32 757,37	0,00	12 242,63
5/851071-061000	Im Bau befindliche Gebäude und Bauten	12 242,63	45 000,00	-32 757,37		12 242,63
Einzahlungen - Finanzierung - Mittelaufbringung		12 242,63	45 000,00	-32 757,37	0,00	12 242,63
Mittel aus Geldfluss aus der operativen Gebarung		0,00	0,00	0,00	0,00	0,00
Bedarfszuweisungen/KTZ		0,00	0,00	0,00	0,00	0,00
Haushaltsrücklagen/Zahlungsmittelreserven		12 242,63	45 000,00	-32 757,37	0,00	12 242,63
6/851071+894000	Entnahmen von zweckgebundenen Haushaltsrücklagen	12 242,63	45 000,00	-32 757,37		12 242,63
Sonstige Kapitaltransfers und Subventionen		0,00	0,00	0,00	0,00	0,00
Darlehen		0,00	0,00	0,00	0,00	0,00
Finanzierungsleasing		0,00	0,00	0,00	0,00	0,00
Veräußerung langfristiges Vermögen und sonstiges		0,00	0,00	0,00	0,00	0,00
Finanzierungsergebnis 1851071		0,00	0,00	0,00	0,00	0,00
offene Verbindlichkeiten		143,72				
offene Forderungen		0,00				
1853010 Sanierung Friesacherstraße 9 (2023 bis 2024)						
Geplante Gesamtkosten: 885 685,79						
Auszahlungen - Investitionen - Mittelverwendung		393,90	816 500,00	-816 106,10	0,00	393,90
Anschaffungs- oder Herstellungskosten		393,90	816 500,00	-816 106,10	0,00	393,90
5/853010-061000	Im Bau befindliche Gebäude und Bauten	393,90	816 500,00	-816 106,10		393,90
Einzahlungen - Finanzierung - Mittelaufbringung		0,00	924 100,00	-924 100,00	0,00	0,00
Mittel aus Geldfluss aus der operativen Gebarung		0,00	0,00	0,00	0,00	0,00
Bedarfszuweisungen/KTZ		0,00	0,00	0,00	0,00	0,00
Haushaltsrücklagen/Zahlungsmittelreserven		0,00	0,00	0,00	0,00	0,00

Vorhaben	Vorhabensbezeichnung	RA 2023	VA 2023	RA - VA	RA Vorjahre	RA Gesamt
Konto	Bezeichnung					
	Sonstige Kapitaltransfers und Subventionen	0,00	0,00	0,00	0,00	0,00
	Darlehen	0,00	924 100,00	-924 100,00	0,00	0,00
34971/270	Sanierung Friesacherstraße 9		924 100,00	-924 100,00		
	Finanzierungsleasing	0,00	0,00	0,00	0,00	0,00
	Veräußerung langfristiges Vermögen und sonstiges	0,00	0,00	0,00	0,00	0,00
Finanzierungsergebnis 1853010		-393,90	107 600,00	-107 993,90	0,00	-393,90
	offene Verbindlichkeiten	0,00				
	offene Forderungen	0,00				
1853840 Neubau Gerichtsstraße 27 WE (2018 bis 2023)						
Auszahlungen - Investitionen - Mittelverwendung		31 233,12	0,00	31 233,12	3 415 219,49	3 446 452,61
Anschaffungs- oder Herstellungskosten		31 233,12	0,00	31 233,12	3 415 219,49	3 446 452,61
5/853840-042000	Amts-, Betriebs- und Geschäftsausstattung				150 818,24	150 818,24
5/853840-061000	Im Bau befindliche Gebäude und Bauten	31 233,12		31 233,12	3 264 401,25	3 295 634,37
Einzahlungen - Finanzierung - Mittelaufbringung		47 233,88	11 600,00	35 633,88	3 023 006,30	3 070 240,18
Mittel aus Geldfluss aus der operativen Gebarung		0,00	0,00	0,00	0,00	0,00
Bedarfszuweisungen/KTZ		0,00	0,00	0,00	0,00	0,00
Haushaltsrücklagen/Zahlungsmittelreserven		0,00	0,00	0,00	0,00	0,00
Sonstige Kapitaltransfers und Subventionen		0,00	0,00	0,00	184 090,86	184 090,86
6/853840+307100	Kapitaltransfers von privaten Haushalten und privaten Organisationen ohne Erwerbszweck und andere				184 090,86	184 090,86
Darlehen		47 233,88	11 600,00	35 633,88	2 838 915,44	2 886 149,32
34967/243	Wohnhausneubau Gerichtstraße 27 WE	47 233,88	11 600,00	35 633,88	1 156 315,44	1 203 549,32
34965/246	Wohnhausneubau Gerichtstraße 27 WE				1 682 600,00	1 682 600,00
Finanzierungsleasing		0,00	0,00	0,00	0,00	0,00
Veräußerung langfristiges Vermögen und sonstiges		0,00	0,00	0,00	0,00	0,00
Finanzierungsergebnis 1853840		16 000,76	11 600,00	4 400,76	-392 213,19	-376 212,43
	offene Verbindlichkeiten	0,00				
	offene Forderungen	0,00				
1853870 Sanierung Feldgasse 70 (2019 bis 2023)						
Auszahlungen - Investitionen - Mittelverwendung		16 331,13	20 000,00	-3 668,87	592 119,37	608 450,50
Anschaffungs- oder Herstellungskosten		16 331,13	20 000,00	-3 668,87	592 119,37	608 450,50
5/853870-061000	Im Bau befindliche Gebäude und Bauten	16 331,13	20 000,00	-3 668,87	592 119,37	608 450,50
Einzahlungen - Finanzierung - Mittelaufbringung		0,00	0,00	0,00	1 030 000,00	1 030 000,00
Mittel aus Geldfluss aus der operativen Gebarung		0,00	0,00	0,00	0,00	0,00

Vorhaben	Vorhabensbezeichnung		RA 2023	VA 2023	RA - VA	RA Vorjahre	RA Gesamt
Konto	Bezeichnung						
	Bedarfszuweisungen/KTZ		0,00	0,00	0,00	0,00	0,00
	Haushaltsrücklagen/Zahlungsmittelreserven		0,00	0,00	0,00	0,00	0,00
	Sonstige Kapitaltransfers und Subventionen		0,00	0,00	0,00	0,00	0,00
	Darlehen		0,00	0,00	0,00	1 030 000,00	1 030 000,00
34965/244	Sanierung Feldgasse 70					1 030 000,00	1 030 000,00
	Finanzierungsleasing		0,00	0,00	0,00	0,00	0,00
	Veräußerung langfristiges Vermögen und sonstiges		0,00	0,00	0,00	0,00	0,00
Finanzierungsergebnis 1853870			-16 331,13	-20 000,00	3 668,87	437 880,63	421 549,50
	offene Verbindlichkeiten		0,00				
	offene Forderungen		0,00				
1853890 Sanierung Leopold Polanz Straße 23+25 (2021 bis 2024)							
Auszahlungen - Investitionen - Mittelverwendung			84 060,13	90 000,00	-5 939,87	826 309,61	910 369,74
Anschaffungs- oder Herstellungskosten			84 060,13	90 000,00	-5 939,87	826 309,61	910 369,74
5/853890-061000	Im Bau befindliche Gebäude und Bauten		84 060,13	90 000,00	-5 939,87	826 309,61	910 369,74
Einzahlungen - Finanzierung - Mittelaufbringung			84 060,13	185 000,00	-100 939,87	810 900,00	894 960,13
Mittel aus Geldfluss aus der operativen Gebarung			0,00	0,00	0,00	0,00	0,00
Bedarfszuweisungen/KTZ			0,00	0,00	0,00	0,00	0,00
Haushaltsrücklagen/Zahlungsmittelreserven			84 060,13	185 000,00	-100 939,87	0,00	84 060,13
6/853890+894000	Entnahmen von zweckgebundenen Haushaltsrücklagen		84 060,13	185 000,00	-100 939,87		84 060,13
Sonstige Kapitaltransfers und Subventionen			0,00	0,00	0,00	0,00	0,00
Darlehen			0,00	0,00	0,00	810 900,00	810 900,00
34965/254	Sanierung Leopold Polanz Straße 23+25					810 900,00	810 900,00
Finanzierungsleasing			0,00	0,00	0,00	0,00	0,00
Veräußerung langfristiges Vermögen und sonstiges			0,00	0,00	0,00	0,00	0,00
Finanzierungsergebnis 1853890			0,00	95 000,00	-95 000,00	-15 409,61	-15 409,61
	offene Verbindlichkeiten		0,00				
	offene Forderungen		0,00				
1853900 Sanierung Leopold Polanz Straße 27+29 (2021 bis 2024)							
Auszahlungen - Investitionen - Mittelverwendung			76 923,98	90 000,00	-13 076,02	857 887,52	934 811,50
Anschaffungs- oder Herstellungskosten			76 923,98	90 000,00	-13 076,02	857 887,52	934 811,50
5/853900-061000	Im Bau befindliche Gebäude und Bauten		76 923,98	90 000,00	-13 076,02	857 887,52	934 811,50
Einzahlungen - Finanzierung - Mittelaufbringung			76 923,98	185 000,00	-108 076,02	811 400,00	888 323,98
Mittel aus Geldfluss aus der operativen Gebarung			0,00	0,00	0,00	0,00	0,00
Bedarfszuweisungen/KTZ			0,00	0,00	0,00	0,00	0,00

Vorhaben	Vorhabensbezeichnung		RA 2023	VA 2023	RA - VA	RA Vorjahre	RA Gesamt
Konto	Bezeichnung						
Haushaltsrücklagen/Zahlungsmittelreserven			76 923,98	185 000,00	-108 076,02	0,00	76 923,98
6/853900+894000	Entnahmen von zweckgebundenen Haushaltsrücklagen		76 923,98	185 000,00	-108 076,02		76 923,98
Sonstige Kapitaltransfers und Subventionen			0,00	0,00	0,00	0,00	0,00
Darlehen			0,00	0,00	0,00	811 400,00	811 400,00
34965/255	Sanierung Leopold Polanz Straße 27+29					811 400,00	811 400,00
Finanzierungsleasing			0,00	0,00	0,00	0,00	0,00
Veräußerung langfristiges Vermögen und sonstiges			0,00	0,00	0,00	0,00	0,00
Finanzierungsergebnis 1853900			0,00	95 000,00	-95 000,00	-46 487,52	-46 487,52
offene Verbindlichkeiten			245,26				
offene Forderungen			0,00				
1853910 Sanierung Bahnhofstr. 38+40 (2021 bis 2023)							
Auszahlungen - Investitionen - Mittelverwendung			177 192,80	45 000,00	132 192,80	240 601,89	417 794,69
Anschaffungs- oder Herstellungskosten			177 192,80	45 000,00	132 192,80	240 601,89	417 794,69
5/853910-061000	Im Bau befindliche Gebäude und Bauten		177 192,80	45 000,00	132 192,80	240 601,89	417 794,69
Einzahlungen - Finanzierung - Mittelaufbringung			0,00	0,00	0,00	485 000,00	485 000,00
Mittel aus Geldfluss aus der operativen Gebarung			0,00	0,00	0,00	0,00	0,00
Bedarfszuweisungen/KTZ			0,00	0,00	0,00	0,00	0,00
Haushaltsrücklagen/Zahlungsmittelreserven			0,00	0,00	0,00	0,00	0,00
Sonstige Kapitaltransfers und Subventionen			0,00	0,00	0,00	0,00	0,00
Darlehen			0,00	0,00	0,00	485 000,00	485 000,00
34965/256	Sanierung Bahnhofstraße 38+40					485 000,00	485 000,00
Finanzierungsleasing			0,00	0,00	0,00	0,00	0,00
Veräußerung langfristiges Vermögen und sonstiges			0,00	0,00	0,00	0,00	0,00
Finanzierungsergebnis 1853910			-177 192,80	-45 000,00	-132 192,80	244 398,11	67 205,31
offene Verbindlichkeiten			4 500,00				
offene Forderungen			0,00				
1853920 Sanierung K. Wagner Platz 2+3 (2021 bis 2023)							
Auszahlungen - Investitionen - Mittelverwendung			312 285,50	100 000,00	212 285,50	400 186,12	712 471,62
Anschaffungs- oder Herstellungskosten			312 285,50	100 000,00	212 285,50	400 186,12	712 471,62
5/853920-061000	Im Bau befindliche Gebäude und Bauten		312 285,50	100 000,00	212 285,50	400 186,12	712 471,62
Einzahlungen - Finanzierung - Mittelaufbringung			0,00	0,00	0,00	861 200,00	861 200,00
Mittel aus Geldfluss aus der operativen Gebarung			0,00	0,00	0,00	0,00	0,00
Bedarfszuweisungen/KTZ			0,00	0,00	0,00	0,00	0,00
Haushaltsrücklagen/Zahlungsmittelreserven			0,00	0,00	0,00	0,00	0,00

Vorhaben	Vorhabensbezeichnung	RA 2023	VA 2023	RA - VA	RA Vorjahre	RA Gesamt
Konto	Bezeichnung					
Sonstige Kapitaltransfers und Subventionen		0,00	0,00	0,00	0,00	0,00
Darlehen		0,00	0,00	0,00	861 200,00	861 200,00
34965/257	Sanierung Karl Wagner Platz 2+3				373 700,00	373 700,00
34965/263	Sanierung Karl Wagner Platz 2+3 Teil 2				487 500,00	487 500,00
Finanzierungsleasing		0,00	0,00	0,00	0,00	0,00
Veräußerung langfristiges Vermögen und sonstiges		0,00	0,00	0,00	0,00	0,00
Finanzierungsergebnis 1853920		-312 285,50	-100 000,00	-212 285,50	461 013,88	148 728,38
offene Verbindlichkeiten		5 397,76				
offene Forderungen		0,00				
1853930 Sanierung Schützenstraße 50-58 (2021 bis 2023)						
Auszahlungen - Investitionen - Mittelverwendung		40 250,74	47 500,00	-7 249,26	202 414,96	242 665,70
Anschaffungs- oder Herstellungskosten		40 250,74	47 500,00	-7 249,26	202 414,96	242 665,70
5/853930-061000	Im Bau befindliche Gebäude und Bauten	40 250,74	47 500,00	-7 249,26	202 414,96	242 665,70
Einzahlungen - Finanzierung - Mittelaufbringung		0,00	0,00	0,00	250 000,00	250 000,00
Mittel aus Geldfluss aus der operativen Gebarung		0,00	0,00	0,00	0,00	0,00
Bedarfszuweisungen/KTZ		0,00	0,00	0,00	0,00	0,00
Haushaltsrücklagen/Zahlungsmittelreserven		0,00	0,00	0,00	0,00	0,00
Sonstige Kapitaltransfers und Subventionen		0,00	0,00	0,00	0,00	0,00
Darlehen		0,00	0,00	0,00	250 000,00	250 000,00
34965/258	Sanierung Schützenstraße 50-58				250 000,00	250 000,00
Finanzierungsleasing		0,00	0,00	0,00	0,00	0,00
Veräußerung langfristiges Vermögen und sonstiges		0,00	0,00	0,00	0,00	0,00
Finanzierungsergebnis 1853930		-40 250,74	-47 500,00	7 249,26	47 585,04	7 334,30
offene Verbindlichkeiten		16 442,75				
offene Forderungen		0,00				
1853940 Sanierung Schillerstraße 1-16 (2021 bis 2024)						
Auszahlungen - Investitionen - Mittelverwendung		136 896,65	490 000,00	-353 103,35	111 469,76	248 366,41
Anschaffungs- oder Herstellungskosten		136 896,65	490 000,00	-353 103,35	111 469,76	248 366,41
5/853940-061000	Im Bau befindliche Gebäude und Bauten	136 896,65	490 000,00	-353 103,35	111 469,76	248 366,41
Einzahlungen - Finanzierung - Mittelaufbringung		0,00	570 000,00	-570 000,00	350 000,00	350 000,00
Mittel aus Geldfluss aus der operativen Gebarung		0,00	0,00	0,00	0,00	0,00
Bedarfszuweisungen/KTZ		0,00	0,00	0,00	0,00	0,00
Haushaltsrücklagen/Zahlungsmittelreserven		0,00	0,00	0,00	0,00	0,00
Sonstige Kapitaltransfers und Subventionen		0,00	0,00	0,00	0,00	0,00

Vorhaben	Vorhabensbezeichnung		RA 2023	VA 2023	RA - VA	RA Vorjahre	RA Gesamt
Konto	Bezeichnung						
Darlehen			0,00	570 000,00	-570 000,00	350 000,00	350 000,00
34965/259	Sanierung Schillerstraße 1-16					350 000,00	350 000,00
34971/265	Sanierung Schillerstrasse 1-16 - Teil 2			570 000,00	-570 000,00		
Finanzierungsleasing			0,00	0,00	0,00	0,00	0,00
Veräußerung langfristiges Vermögen und sonstiges			0,00	0,00	0,00	0,00	0,00
Finanzierungsergebnis 1853940			-136 896,65	80 000,00	-216 896,65	238 530,24	101 633,59
offene Verbindlichkeiten			132 611,19				
offene Forderungen			0,00				
1853960 Errichtung Aufzugsanlage Leopold Polanz Straße 23+25 (2022 bis 2023)							
Geplante Gesamtkosten: 420 000,00							
Auszahlungen - Investitionen - Mittelverwendung			274 381,31	220 000,00	54 381,31	74 970,01	349 351,32
Anschaffungs- oder Herstellungskosten			274 381,31	220 000,00	54 381,31	74 970,01	349 351,32
5/853960-061000	Im Bau befindliche Gebäude und Bauten		274 381,31	220 000,00	54 381,31	74 970,01	349 351,32
Einzahlungen - Finanzierung - Mittelaufbringung			0,00	0,00	0,00	420 000,00	420 000,00
Mittel aus Geldfluss aus der operativen Gebarung			0,00	0,00	0,00	0,00	0,00
Bedarfszuweisungen/KTZ			0,00	0,00	0,00	0,00	0,00
Haushaltsrücklagen/Zahlungsmittelreserven			0,00	0,00	0,00	0,00	0,00
Sonstige Kapitaltransfers und Subventionen			0,00	0,00	0,00	0,00	0,00
Darlehen			0,00	0,00	0,00	420 000,00	420 000,00
34965/266	Aufzugsanlage Leopold Polanz Straße 23+25					420 000,00	420 000,00
Finanzierungsleasing			0,00	0,00	0,00	0,00	0,00
Veräußerung langfristiges Vermögen und sonstiges			0,00	0,00	0,00	0,00	0,00
Finanzierungsergebnis 1853960			-274 381,31	-220 000,00	-54 381,31	345 029,99	70 648,68
offene Verbindlichkeiten			0,00				
offene Forderungen			0,00				
1853970 Errichtung Aufzugsanlage Leopold Polanz Straße 27+29 (2022 bis 2023)							
Geplante Gesamtkosten: 420 000,00							
Auszahlungen - Investitionen - Mittelverwendung			281 924,04	220 000,00	61 924,04	68 492,10	350 416,14
Anschaffungs- oder Herstellungskosten			281 924,04	220 000,00	61 924,04	68 492,10	350 416,14
5/853970-061000	Im Bau befindliche Gebäude und Bauten		281 924,04	220 000,00	61 924,04	68 492,10	350 416,14
Einzahlungen - Finanzierung - Mittelaufbringung			0,00	0,00	0,00	420 000,00	420 000,00
Mittel aus Geldfluss aus der operativen Gebarung			0,00	0,00	0,00	0,00	0,00
Bedarfszuweisungen/KTZ			0,00	0,00	0,00	0,00	0,00

Vorhaben	Vorhabensbezeichnung	RA 2023	VA 2023	RA - VA	RA Vorjahre	RA Gesamt
Konto	Bezeichnung					
	Haushaltsrücklagen/Zahlungsmittelreserven	0,00	0,00	0,00	0,00	0,00
	Sonstige Kapitaltransfers und Subventionen	0,00	0,00	0,00	0,00	0,00
	Darlehen	0,00	0,00	0,00	420 000,00	420 000,00
34965/267	Aufzugsanlage Leopold Polanz Straße 27+29				420 000,00	420 000,00
	Finanzierungsleasing	0,00	0,00	0,00	0,00	0,00
	Veräußerung langfristiges Vermögen und sonstiges	0,00	0,00	0,00	0,00	0,00
Finanzierungsergebnis 1853970		-281 924,04	-220 000,00	-61 924,04	351 507,90	69 583,86
	offene Verbindlichkeiten	0,00				
	offene Forderungen	0,00				
1853980 Sanierung Schützenstraße 62 (2023 bis 2025)						
	Geplante Gesamtkosten: 731 700,00					
	Auszahlungen - Investitionen - Mittelverwendung	58 800,00	674 600,00	-615 800,00	0,00	58 800,00
	Anschaffungs- oder Herstellungskosten	58 800,00	674 600,00	-615 800,00	0,00	58 800,00
5/853980-061000	Im Bau befindliche Gebäude und Bauten	58 800,00	674 600,00	-615 800,00		58 800,00
	Einzahlungen - Finanzierung - Mittelaufbringung	0,00	674 600,00	-674 600,00	0,00	0,00
	Mittel aus Geldfluss aus der operativen Gebarung	0,00	0,00	0,00	0,00	0,00
	Bedarfszuweisungen/KTZ	0,00	0,00	0,00	0,00	0,00
	Haushaltsrücklagen/Zahlungsmittelreserven	0,00	0,00	0,00	0,00	0,00
	Sonstige Kapitaltransfers und Subventionen	0,00	0,00	0,00	0,00	0,00
	Darlehen	0,00	674 600,00	-674 600,00	0,00	0,00
34971/271	Sanierung Schützenstraße 62		674 600,00	-674 600,00		
	Finanzierungsleasing	0,00	0,00	0,00	0,00	0,00
	Veräußerung langfristiges Vermögen und sonstiges	0,00	0,00	0,00	0,00	0,00
Finanzierungsergebnis 1853980		-58 800,00	0,00	-58 800,00	0,00	-58 800,00
	offene Verbindlichkeiten	15 282,64				
	offene Forderungen	0,00				
1853990 Sanierung Friesacherstraße 7 (2023 bis 2024)						
	Geplante Gesamtkosten: 885 685,79					
	Auszahlungen - Investitionen - Mittelverwendung	393,90	816 500,00	-816 106,10	0,00	393,90
	Anschaffungs- oder Herstellungskosten	393,90	816 500,00	-816 106,10	0,00	393,90
5/853990-061000	Im Bau befindliche Gebäude und Bauten	393,90	816 500,00	-816 106,10		393,90
	Einzahlungen - Finanzierung - Mittelaufbringung	0,00	924 100,00	-924 100,00	0,00	0,00
	Mittel aus Geldfluss aus der operativen Gebarung	0,00	0,00	0,00	0,00	0,00

Vorhaben	Vorhabensbezeichnung		RA 2023	VA 2023	RA - VA	RA Vorjahre	RA Gesamt
Konto	Bezeichnung						
	Bedarfszuweisungen/KTZ		0,00	0,00	0,00	0,00	0,00
	Haushaltsrücklagen/Zahlungsmittelreserven		0,00	0,00	0,00	0,00	0,00
	Sonstige Kapitaltransfers und Subventionen		0,00	0,00	0,00	0,00	0,00
	Darlehen		0,00	924 100,00	-924 100,00	0,00	0,00
34971/269	Sanierung Friesacherstraße 7			924 100,00	-924 100,00		
	Finanzierungsleasing		0,00	0,00	0,00	0,00	0,00
	Veräußerung langfristiges Vermögen und sonstiges		0,00	0,00	0,00	0,00	0,00
Finanzierungsergebnis 1853990			-393,90	107 600,00	-107 993,90	0,00	-393,90
	offene Verbindlichkeiten		0,00				
	offene Forderungen		0,00				
1870000	PV Anlage Grabenstr./Dr.A.Lem. Str. (2019 bis 2023)						
	Auszahlungen - Investitionen - Mittelverwendung		0,00	0,00	0,00	197 760,75	197 760,75
	Anschaffungs- oder Herstellungskosten		0,00	0,00	0,00	197 760,75	197 760,75
5/870000-050000	Sonderanlagen					197 760,75	197 760,75
	Einzahlungen - Finanzierung - Mittelaufbringung		59 328,23	59 300,00	28,23	136 718,03	196 046,26
	Mittel aus Geldfluss aus der operativen Gebarung		0,00	0,00	0,00	0,00	0,00
	Bedarfszuweisungen/KTZ		59 328,23	59 300,00	28,23	0,00	59 328,23
6/870000+301000	Kapitaltransfers von Ländern, Landesfonds und Landeskammern			59 300,00	-59 300,00		
6/870000+301400	Kapitaltransfer von Ländern - 2. Corona-Gemeindehilfspaket		59 328,23		59 328,23		59 328,23
	Haushaltsrücklagen/Zahlungsmittelreserven		0,00	0,00	0,00	35 018,03	35 018,03
6/870000+895000	Entnahmen von allgemeinen Haushaltsrücklagen					35 018,03	35 018,03
	Sonstige Kapitaltransfers und Subventionen		0,00	0,00	0,00	101 700,00	101 700,00
6/870000+300000	Kapitaltransfers von Bund, Bundesfonds und Bundeskammern					101 700,00	101 700,00
	Darlehen		0,00	0,00	0,00	0,00	0,00
	Finanzierungsleasing		0,00	0,00	0,00	0,00	0,00
	Veräußerung langfristiges Vermögen und sonstiges		0,00	0,00	0,00	0,00	0,00
Finanzierungsergebnis 1870000			59 328,23	59 300,00	28,23	-61 042,72	-1 714,49
	offene Verbindlichkeiten		0,00				
	offene Forderungen		0,00				

Vorhaben	Vorhabensbezeichnung		RA 2023	VA 2023	RA - VA	RA Vorjahre	RA Gesamt
Konto	Bezeichnung						
2999998	sonstige Investitionen						
	Auszahlungen - Investitionen - Mittelverwendung		1 574 651,89	2 130 900,00	-556 248,11	1 170 453,84	2 745 105,73
	Anschaffungs- oder Herstellungskosten		1 574 651,89	2 130 900,00	-556 248,11	1 170 453,84	2 745 105,73
1/010000-040000	Fahrzeuge		54 357,70	78 000,00	-23 642,30		54 357,70
1/010000-042000	Amts-, Betriebs- und Geschäftsausstattung					1 149,60	1 149,60
1/016000-042000	Amtsausstattung		30 400,64	45 000,00	-14 599,36	107 159,73	137 560,37
1/016000-070000	Aktivierungsfähige Rechte (immaterielle Vermögenswerte)		32 595,78	100 000,00	-67 404,22	6 230,00	38 825,78
5/029000-010000	Gebäude und Bauten		3 333,23	55 000,00	-51 666,77		3 333,23
1/029000-042000	Amtsausstattung		32 265,18	63 000,00	-30 734,82	35 513,80	67 778,98
1/030000-042000	Amtsausstattung		1 279,24	3 000,00	-1 720,76	8 585,00	9 864,24
1/163000-020000	Maschinen und Maschinelle Anlagen		478,80	1 700,00	-1 221,20		478,80
1/163000-040000	Fahrzeuge		29 500,00	29 500,00			29 500,00
1/163000-042000	Betriebsausstattung		50 206,11	78 900,00	-28 693,89	96 087,84	146 293,95
1/163001-050000	Sonderanlagen		118 974,57	110 500,00	8 474,57	25 888,03	144 862,60
1/179000-050000	Sonderanlagen					1 076,45	1 076,45
1/211000-042000	Betriebsausstattung		104 221,20	151 000,00	-46 778,80	205 082,02	309 303,22
1/211000-050000	Sonderanlagen		1 200,00	15 000,00	-13 800,00		1 200,00
1/211020-050000	Sonderanlagen		96 817,13	79 300,00	17 517,13	32 593,96	129 411,09
1/211030-050000	Sonderanlagen		77 840,26	95 100,00	-17 259,74		77 840,26
1/211100-042000	Betriebsausstattung		33 837,66	35 000,00	-1 162,34	56 623,85	90 461,51
1/211100-050000	Sonderanlagen			14 000,00	-14 000,00		
1/262000-042000	Betriebsausstattung			1 500,00	-1 500,00	1 383,26	1 383,26
1/263000-042000	Betriebsausstattung		2 500,00	2 500,00		6 654,55	9 154,55
1/273000-042000	Amts-, Betriebs- und Geschäftsausstattung		310,00	500,00	-190,00	1 542,00	1 852,00
1/322000-042000	Amtsausstattung		2 089,00	7 000,00	-4 911,00	14 635,00	16 724,00
1/340000-042000	Betriebsausstattung		45 360,27	10 000,00	35 360,27	3 466,96	48 827,23
1/351000-046000	Kulturgüter beweglich		4 500,00		4 500,00		4 500,00
1/361000-042000	Amtsausstattung					21 081,62	21 081,62
1/363000-004000	Wasser- und Abwasserbauten und -anlagen		1 047,80	2 000,00	-952,20	15 400,20	16 448,00
1/363000-042000	Amts-, Betriebs- und Geschäftsausstattung			2 000,00	-2 000,00	8 534,45	8 534,45
1/441900-042000	Amts-, Betriebs- und Geschäftsausstattung					6 291,60	6 291,60
1/612000-002000	Straßenbau		267 245,42	330 000,00	-62 754,58		267 245,42
1/616000-020000	Maschinen und maschinelle Anlagen		1 230,80	1 300,00	-69,20		1 230,80
1/616000-042000	Betriebsausstattung					5 504,05	5 504,05
1/616002-002000	Straßenbauten		60 840,44	72 000,00	-11 159,56		60 840,44
1/814000-040000	Fahrzeuge					23 998,24	23 998,24
1/814000-042000	Amts-, Betriebs- und Geschäftsausstattung					3 667,34	3 667,34
1/815000-020000	Maschinen und maschinelle Anlagen		2 244,94	4 000,00	-1 755,06	10 480,17	12 725,11
1/815000-042000	Betriebsausstattung					3 279,50	3 279,50

Vorhaben	Vorhabensbezeichnung		RA 2023	VA 2023	RA - VA	RA Vorjahre	RA Gesamt
Konto	Bezeichnung						
1/815000-070000	Aktivierungsfähige Rechte (immaterielle Vermögenswerte)			800,00	-800,00		
1/815100-006000	Sonstige Grundstückseinrichtungen	106 522,62	108 000,00		-1 477,38	46 575,61	153 098,23
1/816000-050000	Sonderanlagen Beleuchtung	68 776,69	62 000,00		6 776,69	34 450,68	103 227,37
5/817000-006000	Sonstige Grundstückseinrichtungen			35 000,00	-35 000,00		
1/817000-020000	Maschinen und maschinelle Anlagen	1 079,10	1 500,00		-420,90	4 292,76	5 371,86
1/817000-040000	Fahrzeuge	27 800,00	28 000,00		-200,00	1 598,71	29 398,71
1/817000-042000	Amts-, Betriebs- und Geschäftsausstattung	449,00			449,00		449,00
1/817000-050000	Sonderanlagen	20 556,24	21 000,00		-443,76		20 556,24
1/820000-020000	Maschinen und maschinelle Anlagen	51 976,25	54 400,00		-2 423,75	5 728,01	57 704,26
1/820000-030000	Werkzeuge u. sonst. Erzeugungshilfsmittel	1 674,61	3 000,00		-1 325,39	1 211,67	2 886,28
1/820000-040000	Fahrzeuge					55 215,94	55 215,94
1/820000-042000	Amtsausstattung			500,00	-500,00	1 094,55	1 094,55
1/820000-050000	Sonderanlagen	7 324,94	13 300,00		-5 975,06		7 324,94
1/820005-050000	Sonderanlagen	52 555,16	118 100,00		-65 544,84	26 466,09	79 021,25
1/828000-042000	Amts-, Betriebs- und Geschäftsausstattung			1 000,00	-1 000,00	424,80	424,80
1/828000-050000	Sonderanlagen					18 985,82	18 985,82
1/833000-042000	Betriebsausstattung	63 262,36	86 500,00		-23 237,64	74 989,05	138 251,41
1/840000-000000	Bebaute Grundstücke	5 000,00	5 500,00		-500,00		5 000,00
1/840000-003000	Grundstücke zu Straßenbauten			25 000,00	-25 000,00		
1/840000-006000	Sonstige Grundstückseinrichtungen					31 119,19	31 119,19
1/850000-004000	Wasserbauten	20 698,02	35 000,00		-14 301,98	6 506,65	27 204,67
1/850000-020000	Maschinen und Maschinelle Anlagen	12 657,50	15 000,00		-2 342,50	3 545,62	16 203,12
1/850000-030000	Werkzeuge u. sonst. Erzeugungshilfsmittel			2 000,00	-2 000,00	1 870,61	1 870,61
1/850000-042000	Betriebsausstattung	1 000,30	2 000,00		-999,70	15 352,31	16 352,61
1/850000-050000	Sonderanlagen					20 725,06	20 725,06
1/851000-004000	Kanalisationsbauten					17 407,18	17 407,18
1/851000-042000	Amts-, Betriebs- und Geschäftsausstattung	2 427,95	1 000,00		1 427,95	8 524,09	10 952,04
1/851000-050000	Sonderanlagen	13 650,03	13 700,00		-49,97	1 231,53	14 881,56
1/852000-042000	Amts-, Betriebs- und Geschäftsausstattung	24 476,50	44 800,00		-20 323,50	8 263,00	32 739,50
1/852000-070000	Aktivierungsfähige Rechte (immaterielle Vermögenswerte)	18 720,00			18 720,00		18 720,00
1/852010-042000	Betriebsausstattung	8 180,00	10 000,00		-1 820,00	21 734,60	29 914,60
1/852020-020000	Maschinen und maschinelle Anlagen			3 000,00	-3 000,00	660,00	660,00
1/852020-042000	Amts-, Betriebs- und Geschäftsausstattung			18 000,00	-18 000,00		
1/853000-006000	Sonstige Grundstückseinrichtungen	11 188,45	15 000,00		-3 811,55	2 979,20	14 167,65
1/853000-040000	Fahrzeuge			15 000,00	-15 000,00	13 333,33	13 333,33
1/853000-042100	Betriebsausstattung			5 000,00	-5 000,00	36 414,13	36 414,13
1/892010-042000	Betriebsausstattung					7 844,43	7 844,43
1/900000-042000	Amtsausstattung			1 000,00	-1 000,00		

Vorhaben	Vorhabensbezeichnung	RA 2023	VA 2023	RA - VA	RA Vorjahre	RA Gesamt
Konto	Bezeichnung					
Einzahlungen - Finanzierung - Mittelaufbringung		497 590,66	1 440 500,00	-942 909,34	815 712,80	1 313 303,46
Mittel aus Geldfluss aus der operativen Gebarung		0,00	0,00	0,00	0,00	0,00
Bedarfszuweisungen/KTZ		240 549,18	915 000,00	-674 450,82	347 581,23	588 130,41
2/016000+301000	Kapitaltransfers von Ländern, Landesfonds und Landeskammern	16 366,00	16 600,00	-234,00		16 366,00
2/163000+301000	Kapitaltransfers von Ländern, Landesfonds und Landeskammern				15 514,16	15 514,16
2/163001+301000	Kapitaltransfers von Ländern, Landesfonds und Landeskammern		22 200,00	-22 200,00		
2/211000+301200	Kapitaltransfers von Ländern, Landesfonds und Landeskammern	35 000,00	35 000,00		35 000,00	70 000,00
2/211020+301000	Kapitaltransfers von Ländern, Landesfonds und Landeskammern		35 000,00	-35 000,00		
2/211030+301000	Kapitaltransfers von Ländern, Landesfonds und Landeskammern		9 700,00	-9 700,00		
2/340000+301200	Kapitaltransfers von Ländern, Landesfonds und Landeskammern	10 000,00	10 000,00		10 000,00	20 000,00
2/616002+301000	Kapitaltransfers von Ländern, Landesfonds und Landeskammern		46 000,00	-46 000,00		
2/815100+301000	Kapitaltransfers von Ländern, Landesfonds und Landeskammern	9 000,00	9 000,00			9 000,00
2/815100+301200	Kapitaltransfers von Ländern, Landesfonds und Landeskammern - BZ außerhalb des Rahmen	5 000,00	5 000,00		13 200,00	18 200,00
2/820005+301000	Kapitaltransfers von Ländern, Landesfonds und Landeskammern		19 700,00	-19 700,00		
2/833000+301200	Kapitaltransfers von Ländern, Landesfonds und Landeskammern - BZ außerhalb des Rahmen				4 500,00	4 500,00
2/853000+301000	Kapitaltransfers von Ländern, Landesfonds und Landeskammern	165 183,18	706 800,00	-541 616,82	269 367,07	434 550,25
Haushaltsrücklagen/Zahlungsmittelreserven		0,00	0,00	0,00	84 948,08	84 948,08
2/163001+895000	Entnahmen von allgemeinen Haushaltsrücklagen				25 888,03	25 888,03
2/211020+895000	Entnahmen von allgemeinen Haushaltsrücklagen				32 593,96	32 593,96
2/820005+895000	Entnahmen von allgemeinen Haushaltsrücklagen				26 466,09	26 466,09
Sonstige Kapitaltransfers und Subventionen		257 041,48	525 500,00	-268 458,52	383 183,49	640 224,97
2/010000+300000	Kapitaltransfers von Bund, Bundesfonds und Bundeskammern		30 000,00	-30 000,00		
2/163000+303200	Kapitaltransfers von sonstigen Trägern des öffentlichen Rechts und Sozialversicherungsträgern	2 300,00	6 900,00	-4 600,00		2 300,00
2/163001+300000	Kapitaltransfers von Bund, Bundesfonds und Bundeskammern (KPC)		38 000,00	-38 000,00		
2/211000+300000	Kapitaltransfers von Bund, Bundesfonds und Bundeskammern		36 400,00	-36 400,00		
2/211020+300000	Kapitaltransfers von Bund, Bundesfonds und Bundeskammern (KPC)		33 800,00	-33 800,00		
2/211030+300000	Kapitaltransfers von Bund, Bundesfonds und Bundeskammern		17 700,00	-17 700,00		
2/211100+300000	Kapitaltransfers von Bund, Bundesfonds und Bundeskammern	55 000,00	55 000,00			55 000,00
2/211100+307000	Kapitaltransfers von privaten Haushalten und privaten Organisationen ohne Erwerbszweck und andere		13 000,00	-13 000,00		
2/612000+300000	Kapitaltransfers von Bund, Bundesfonds und Bundeskammern	126 308,01	163 900,00	-37 591,99		126 308,01
2/820005+300000	Kapitaltransfers von Bund, Bundesfonds und Bundeskammern (KPC)		40 800,00	-40 800,00		
2/850000+300000	Kapitaltransfers von Bund, Bundesfonds und Bundeskammern (KPC)	1 805,53		1 805,53	6 161,02	7 966,55
2/850000+307100	Wasseranschlussbeitrag	21 076,56	30 000,00	-8 923,44	103 697,85	124 774,41
2/851000+300000	Kapitaltransfers von Bund, Bundesfonds und Bundeskammern (KPC)	7 953,43		7 953,43	36 550,18	44 503,61
2/851000+307100	Kanalanschlussbeitrag	42 597,95	60 000,00	-17 402,05	236 774,44	279 372,39
Darlehen		0,00	0,00	0,00	0,00	0,00

Vorhaben	Vorhabensbezeichnung		RA 2023	VA 2023	RA - VA	RA Vorjahre	RA Gesamt
Konto	Bezeichnung						
	Finanzierungsleasing		0,00	0,00	0,00	0,00	0,00
	Veräußerung langfristiges Vermögen und sonstiges		0,00	0,00	0,00	0,00	0,00
Finanzierungsergebnis 2999998			-1 077 061,23	-690 400,00	-386 661,23	-354 741,04	-1 431 802,27
	offene Verbindlichkeiten		207 058,77				
	offene Forderungen		1 194 866,53				

Salden Finanzierungsergebnisse		RA 2023	VA 2023	RA - VA	RA Vorjahre	RA Gesamt
1211100	VS Hörzendorf Neubau GTS (2019 bis 2023)					
	Auszahlungen - Investitionen - Mittelverwendung	28 798,89	700,00	28 098,89	3 065 371,73	3 094 170,62
	Einzahlungen - Finanzierung - Mittelherkunft	0,00	0,00	0,00	2 671 603,46	2 671 603,46
		-28 798,89	-700,00	-28 098,89	-393 768,27	-422 567,16
	offene Verbindlichkeiten	0,00				
	offene Forderungen	0,00				
1612060	Ausbau Klagenfurter Straße "L71" (2020 bis 2024)					
	Auszahlungen - Investitionen - Mittelverwendung	0,00	0,00	0,00	261 851,21	261 851,21
	Einzahlungen - Finanzierung - Mittelherkunft	0,00	43 900,00	-43 900,00	159 412,04	159 412,04
		0,00	43 900,00	-43 900,00	-102 439,17	-102 439,17
	offene Verbindlichkeiten	0,00				
	offene Forderungen	0,00				
1612061	Sanierung Herzog Bernhard Platz Glasüberdachung Teil I (2021 bis 2024)					
	Auszahlungen - Investitionen - Mittelverwendung	11 936,75	75 000,00	-63 063,25	3 458,59	15 395,34
	Einzahlungen - Finanzierung - Mittelherkunft	0,00	0,00	0,00	0,00	0,00
		-11 936,75	-75 000,00	63 063,25	-3 458,59	-15 395,34
	offene Verbindlichkeiten	0,00				
	offene Forderungen	0,00				
1612065	Gemeindestraßen Neubau Gehweg Verbindungsstraße (2021 bis 2024)					
	Auszahlungen - Investitionen - Mittelverwendung	11 252,00	11 300,00	-48,00	89 668,77	100 920,77
	Einzahlungen - Finanzierung - Mittelherkunft	0,00	0,00	0,00	37 992,00	37 992,00
		-11 252,00	-11 300,00	48,00	-51 676,77	-62 928,77
	offene Verbindlichkeiten	0,00				
	offene Forderungen	0,00				
1612069	Straßensanierungsprogramm 2022 (2022 bis 2023)					
	Auszahlungen - Investitionen - Mittelverwendung	97 605,85	0,00	97 605,85	56 596,24	154 202,09
	Einzahlungen - Finanzierung - Mittelherkunft	0,00	0,00	0,00	100 000,00	100 000,00
		-97 605,85	0,00	-97 605,85	43 403,76	-54 202,09
	offene Verbindlichkeiten	0,00				
	offene Forderungen	0,00				
1612071	Neubau Geh- u. Radweg Hörzendorf (2022 bis 2024)					
	Auszahlungen - Investitionen - Mittelverwendung	181 268,03	470 000,00	-288 731,97	0,00	181 268,03
	Einzahlungen - Finanzierung - Mittelherkunft	250 000,00	529 900,00	-279 900,00	0,00	250 000,00
		68 731,97	59 900,00	8 831,97	0,00	68 731,97
	offene Verbindlichkeiten	129 791,62				
	offene Forderungen	0,00				

Salden Finanzierungsergebnisse		RA 2023	VA 2023	RA - VA	RA Vorjahre	RA Gesamt
1612380	Ausbau Ossiacher Strasse Radweg und Ortsdurchfahrt (2004 bis 2023)					
	Auszahlungen - Investitionen - Mittelverwendung	117 156,45	117 200,00	-43,55	0,00	117 156,45
	Einzahlungen - Finanzierung - Mittelherkunft	0,00	0,00	0,00	0,00	0,00
		-117 156,45	-117 200,00	43,55	0,00	-117 156,45
	offene Verbindlichkeiten	0,00				
	offene Forderungen	0,00				
1612510	Erweiterung IP-Süd II (2019 bis 2023)					
	Auszahlungen - Investitionen - Mittelverwendung	4 000,00	0,00	4 000,00	332 440,57	336 440,57
	Einzahlungen - Finanzierung - Mittelherkunft	0,00	0,00	0,00	110 631,33	110 631,33
		-4 000,00	0,00	-4 000,00	-221 809,24	-225 809,24
	offene Verbindlichkeiten	0,00				
	offene Forderungen	0,00				
1616001	Wanderweg Muraunberg (2022 bis 2023)					
	Auszahlungen - Investitionen - Mittelverwendung	8 073,46	0,00	8 073,46	24 910,80	32 984,26
	Einzahlungen - Finanzierung - Mittelherkunft	0,00	0,00	0,00	0,00	0,00
		-8 073,46	0,00	-8 073,46	-24 910,80	-32 984,26
	offene Verbindlichkeiten	0,00				
	offene Forderungen	0,00				
1812000	WC-Anlagen - Generalsanierung öffentl. WC (2021 bis 2023)					
	Auszahlungen - Investitionen - Mittelverwendung	1 234,02	0,00	1 234,02	171 421,14	172 655,16
	Einzahlungen - Finanzierung - Mittelherkunft	23 503,93	23 500,00	3,93	29 053,80	52 557,73
		22 269,91	23 500,00	-1 230,09	-142 367,34	-120 097,43
	offene Verbindlichkeiten	0,00				
	offene Forderungen	0,00				
1814000	Fahrzeug Straßeneinigung (2021 bis 2024)					
	Auszahlungen - Investitionen - Mittelverwendung	236 894,07	237 000,00	-105,93	0,00	236 894,07
	Einzahlungen - Finanzierung - Mittelherkunft	0,00	237 000,00	-237 000,00	0,00	0,00
		-236 894,07	0,00	-236 894,07	0,00	-236 894,07
	offene Verbindlichkeiten	0,00				
	offene Forderungen	0,00				
1816000	Straßenbeleuchtung LED Teil II (2016 bis 2023)					
	Auszahlungen - Investitionen - Mittelverwendung	359 301,92	0,00	359 301,92	63 318,65	422 620,57
	Einzahlungen - Finanzierung - Mittelherkunft	112 685,00	112 700,00	-15,00	195 050,00	307 735,00
		-246 616,92	112 700,00	-359 316,92	131 731,35	-114 885,57
	offene Verbindlichkeiten	0,00				
	offene Forderungen	0,00				

Salden Finanzierungsergebnisse		RA 2023	VA 2023	RA - VA	RA Vorjahre	RA Gesamt
1850007	Neubau Hochbehälter Radinger (2022 bis 2024)					
	Auszahlungen - Investitionen - Mittelverwendung	481 690,62	681 400,00	-199 709,38	21 945,58	503 636,20
	Einzahlungen - Finanzierung - Mittelherkunft	0,00	681 400,00	-681 400,00	0,00	0,00
		-481 690,62	0,00	-481 690,62	-21 945,58	-503 636,20
	offene Verbindlichkeiten	116 782,40				
	offene Forderungen	0,00				
1850009	Ringschluss HB Muraunberg Wasserbau (2022 bis 2024)					
	Auszahlungen - Investitionen - Mittelverwendung	13 930,80	250 000,00	-236 069,20	0,00	13 930,80
	Einzahlungen - Finanzierung - Mittelherkunft	13 930,80	250 000,00	-236 069,20	0,00	13 930,80
		0,00	0,00	0,00	0,00	0,00
	offene Verbindlichkeiten	65 614,03				
	offene Forderungen	0,00				
1850069	Straßensanierungsprogramm 2022 Wasserbau (2022 bis 2024)					
	Auszahlungen - Investitionen - Mittelverwendung	12 794,92	0,00	12 794,92	34 720,16	47 515,08
	Einzahlungen - Finanzierung - Mittelherkunft	12 794,92	0,00	12 794,92	34 720,16	47 515,08
		0,00	0,00	0,00	0,00	0,00
	offene Verbindlichkeiten	0,00				
	offene Forderungen	0,00				
1851069	Straßensanierungsprogramm 2022 (2022 bis 2024)					
	Auszahlungen - Investitionen - Mittelverwendung	28 292,81	0,00	28 292,81	10 659,30	38 952,11
	Einzahlungen - Finanzierung - Mittelherkunft	28 292,81	0,00	28 292,81	10 659,30	38 952,11
		0,00	0,00	0,00	0,00	0,00
	offene Verbindlichkeiten	0,00				
	offene Forderungen	0,00				
1851071	Abwasserbeseitigung Geh- u. Radweg Hörzendorf (2022 bis 2023)					
	Auszahlungen - Investitionen - Mittelverwendung	12 242,63	45 000,00	-32 757,37	0,00	12 242,63
	Einzahlungen - Finanzierung - Mittelherkunft	12 242,63	45 000,00	-32 757,37	0,00	12 242,63
		0,00	0,00	0,00	0,00	0,00
	offene Verbindlichkeiten	143,72				
	offene Forderungen	0,00				
1853010	Sanierung Friesacherstraße 9 (2023 bis 2024)					
	Auszahlungen - Investitionen - Mittelverwendung	393,90	816 500,00	-816 106,10	0,00	393,90
	Einzahlungen - Finanzierung - Mittelherkunft	0,00	924 100,00	-924 100,00	0,00	0,00
		-393,90	107 600,00	-107 993,90	0,00	-393,90
	offene Verbindlichkeiten	0,00				
	offene Forderungen	0,00				

Salden Finanzierungsergebnisse		RA 2023	VA 2023	RA - VA	RA Vorjahre	RA Gesamt
1853840	Neubau Gerichtsstraße 27 WE (2018 bis 2023)					
	Auszahlungen - Investitionen - Mittelverwendung	31 233,12	0,00	31 233,12	3 415 219,49	3 446 452,61
	Einzahlungen - Finanzierung - Mittelherkunft	47 233,88	11 600,00	35 633,88	3 023 006,30	3 070 240,18
		16 000,76	11 600,00	4 400,76	-392 213,19	-376 212,43
	offene Verbindlichkeiten	0,00				
	offene Forderungen	0,00				
1853870	Sanierung Feldgasse 70 (2019 bis 2023)					
	Auszahlungen - Investitionen - Mittelverwendung	16 331,13	20 000,00	-3 668,87	592 119,37	608 450,50
	Einzahlungen - Finanzierung - Mittelherkunft	0,00	0,00	0,00	1 030 000,00	1 030 000,00
		-16 331,13	-20 000,00	3 668,87	437 880,63	421 549,50
	offene Verbindlichkeiten	0,00				
	offene Forderungen	0,00				
1853890	Sanierung Leopold Polanz Straße 23+25 (2021 bis 2024)					
	Auszahlungen - Investitionen - Mittelverwendung	84 060,13	90 000,00	-5 939,87	826 309,61	910 369,74
	Einzahlungen - Finanzierung - Mittelherkunft	84 060,13	185 000,00	-100 939,87	810 900,00	894 960,13
		0,00	95 000,00	-95 000,00	-15 409,61	-15 409,61
	offene Verbindlichkeiten	0,00				
	offene Forderungen	0,00				
1853900	Sanierung Leopold Polanz Straße 27+29 (2021 bis 2024)					
	Auszahlungen - Investitionen - Mittelverwendung	76 923,98	90 000,00	-13 076,02	857 887,52	934 811,50
	Einzahlungen - Finanzierung - Mittelherkunft	76 923,98	185 000,00	-108 076,02	811 400,00	888 323,98
		0,00	95 000,00	-95 000,00	-46 487,52	-46 487,52
	offene Verbindlichkeiten	245,26				
	offene Forderungen	0,00				
1853910	Sanierung Bahnhofstr. 38+40 (2021 bis 2023)					
	Auszahlungen - Investitionen - Mittelverwendung	177 192,80	45 000,00	132 192,80	240 601,89	417 794,69
	Einzahlungen - Finanzierung - Mittelherkunft	0,00	0,00	0,00	485 000,00	485 000,00
		-177 192,80	-45 000,00	-132 192,80	244 398,11	67 205,31
	offene Verbindlichkeiten	4 500,00				
	offene Forderungen	0,00				
1853920	Sanierung K. Wagner Platz 2+3 (2021 bis 2023)					
	Auszahlungen - Investitionen - Mittelverwendung	312 285,50	100 000,00	212 285,50	400 186,12	712 471,62
	Einzahlungen - Finanzierung - Mittelherkunft	0,00	0,00	0,00	861 200,00	861 200,00
		-312 285,50	-100 000,00	-212 285,50	461 013,88	148 728,38
	offene Verbindlichkeiten	5 397,76				
	offene Forderungen	0,00				

Salden Finanzierungsergebnisse		RA 2023	VA 2023	RA - VA	RA Vorjahre	RA Gesamt
1853930	Sanierung Schützenstraße 50-58 (2021 bis 2023)					
	Auszahlungen - Investitionen - Mittelverwendung	40 250,74	47 500,00	-7 249,26	202 414,96	242 665,70
	Einzahlungen - Finanzierung - Mittelherkunft	0,00	0,00	0,00	250 000,00	250 000,00
		-40 250,74	-47 500,00	7 249,26	47 585,04	7 334,30
	offene Verbindlichkeiten	16 442,75				
	offene Forderungen	0,00				
1853940	Sanierung Schillerstraße 1-16 (2021 bis 2024)					
	Auszahlungen - Investitionen - Mittelverwendung	136 896,65	490 000,00	-353 103,35	111 469,76	248 366,41
	Einzahlungen - Finanzierung - Mittelherkunft	0,00	570 000,00	-570 000,00	350 000,00	350 000,00
		-136 896,65	80 000,00	-216 896,65	238 530,24	101 633,59
	offene Verbindlichkeiten	132 611,19				
	offene Forderungen	0,00				
1853960	Errichtung Aufzugsanlage Leopold Polanz Straße 23+25 (2022 bis 2023)					
	Auszahlungen - Investitionen - Mittelverwendung	274 381,31	220 000,00	54 381,31	74 970,01	349 351,32
	Einzahlungen - Finanzierung - Mittelherkunft	0,00	0,00	0,00	420 000,00	420 000,00
		-274 381,31	-220 000,00	-54 381,31	345 029,99	70 648,68
	offene Verbindlichkeiten	0,00				
	offene Forderungen	0,00				
1853970	Errichtung Aufzugsanlage Leopold Polanz Straße 27+29 (2022 bis 2023)					
	Auszahlungen - Investitionen - Mittelverwendung	281 924,04	220 000,00	61 924,04	68 492,10	350 416,14
	Einzahlungen - Finanzierung - Mittelherkunft	0,00	0,00	0,00	420 000,00	420 000,00
		-281 924,04	-220 000,00	-61 924,04	351 507,90	69 583,86
	offene Verbindlichkeiten	0,00				
	offene Forderungen	0,00				
1853980	Sanierung Schützenstraße 62 (2023 bis 2025)					
	Auszahlungen - Investitionen - Mittelverwendung	58 800,00	674 600,00	-615 800,00	0,00	58 800,00
	Einzahlungen - Finanzierung - Mittelherkunft	0,00	674 600,00	-674 600,00	0,00	0,00
		-58 800,00	0,00	-58 800,00	0,00	-58 800,00
	offene Verbindlichkeiten	15 282,64				
	offene Forderungen	0,00				
1853990	Sanierung Friesacherstraße 7 (2023 bis 2024)					
	Auszahlungen - Investitionen - Mittelverwendung	393,90	816 500,00	-816 106,10	0,00	393,90
	Einzahlungen - Finanzierung - Mittelherkunft	0,00	924 100,00	-924 100,00	0,00	0,00
		-393,90	107 600,00	-107 993,90	0,00	-393,90
	offene Verbindlichkeiten	0,00				
	offene Forderungen	0,00				

Salden Finanzierungsergebnisse		RA 2023	VA 2023	RA - VA	RA Vorjahre	RA Gesamt
1870000	PV Anlage Grabenstr./Dr.A.Lem. Str. (2019 bis 2023)					
	Auszahlungen - Investitionen - Mittelverwendung	0,00	0,00	0,00	197 760,75	197 760,75
	Einzahlungen - Finanzierung - Mittelherkunft	59 328,23	59 300,00	28,23	136 718,03	196 046,26
		59 328,23	59 300,00	28,23	-61 042,72	-1 714,49
	offene Verbindlichkeiten	0,00				
	offene Forderungen	0,00				
Saldo Investive Einzelvorhaben		-2 376 544,11	-60 600,00	-2 315 944,11	823 552,10	-1 552 992,01
	offene Verbindlichkeiten	486 811,37				
	offene Forderungen	0,00				
2999998	sonstige Investitionen					
	Auszahlungen - Investitionen - Mittelverwendung	1 574 651,89	2 130 900,00	-556 248,11	1 170 453,84	2 745 105,73
	Einzahlungen - Finanzierung - Mittelherkunft	497 590,66	1 440 500,00	-942 909,34	815 712,80	1 313 303,46
		-1 077 061,23	-690 400,00	-386 661,23	-354 741,04	-1 431 802,27
	offene Verbindlichkeiten	207 058,77				
	offene Forderungen	1 194 866,53				
Saldo Sonstige Investitionen		-1 077 061,23	-690 400,00	-386 661,23	-354 741,04	-1 431 802,27
	offene Verbindlichkeiten	207 058,77				
	offene Forderungen	1 194 866,53				
Saldo der gesamten Investitionstätigkeit		-3 453 605,34	-751 000,00	-2 702 605,34	468 811,06	-2 984 794,28
	offene Verbindlichkeiten	693 870,14				
	offene Forderungen	1 194 866,53				

Nachweis der Investitionstätigkeit samt Finanzierung

I) Investive Einzelvorhaben gem. § 18 Abs. 1 K-GHG

Haushaltsjahr:	2023	INVESTITION	FINANZIERUNG								Ergebnis		
			(1)	(2)	(3)	(4)	(5)	(6)	(7)	(8)		(9)	(10)
Investitions-Nr.	Vorhabenbezeichnung	Ansatz	Anschaffungs-/Herstellungskosten	Mittel aus Geldfluss der operativen Gebarung	Gemeinde-Bedarfszuweisungen IR	Gemeinde-Bedarfszuweisungen aR	Haushalts-rücklagen ²	Subventionen/sonstige Kapital-transfers ³	Darlehen	Finanzierungs-leasing	Vermögens-veräußerung	sonstige (z.B. Innere Darlehen ⁵)	Ergebnis
1 211 100	Volksschule Hörzendorf	211100	28.798,89										28.798,89
1 612 061	Sanierung Herzog Bernhard Platz - Glasüberdachung	612061	11.936,75										11.936,75
1 612 065	Gemeindestraße Neubau Gehweg Verbindungstraße	612065	11.252,00										11.252,00
1 612 069	Straßensanierungsprogramm 2022	612069	97.605,85										97.605,85
1 612 071	Neubau Geh- u. Radweg Hörzendorf	612071	181.268,03			250.000,00							-68.731,97
1 612 380	Ausbau Ossiacher Strasse Radweg u. Ortsdurchfahrt	612038	117.156,45										117.156,45
1 612 510	Erweiterung IP-Süd II	612510	4.000,00										4.000,00
1 616 001	Wanderweg Muraunberg	616001	8.073,46										8.073,46
1 812 000	Generalsanierung öffentliches WC	812000	1.234,02					23.503,93					-22.269,91
1 814 000	Kehrmaschine	814000	236.894,07									237.000,00	-105,93
1 816 000	Straßenbeleuchtung LED Teil II	816000	359.301,92					112.685,00					246.616,92
1 850 007	Neubau Hochbehälter Radinger	850007	481.690,62									636.200,00	-154.509,38
1 850 009	Ringschluss Muraunberg	850009	13.930,80					13.930,80					0,00
1 850 069	Wasserversorgung Straßensanierungen 2022	850069	12.794,92				12.794,92						0,00
1 851 069	Abwasserbeseitigung Straßensanierungen 2022	851069	28.292,81				28.292,81						0,00
1 851 071	Abwasserbeseitigung Geh- u. Radweg Hörzendorf	851071	12.242,63				12.242,63						0,00
1 853 010	Sanierung Friesacherstraße 9	853010	393,90										393,90
1 853 840	Neubau Gerichtsstraße 27 WE	853840	31.233,12						47.233,88				-16.000,76
1 853 870	Sanierung Feldgasse 70	853870	16.331,13										
1 853 890	Sanierung Leopold Polanz Straße 23+25	853890	84.060,13				84.060,13						0,00
1 853 900	Sanierung Leopold Polanz Straße 27+29	853900	76.923,98				76.923,98						0,00
1 853 910	Sanierung Bahnhofstr. 38+40	853910	177.192,80										177.192,80
1 853 920	Sanierung K. Wagner Platz 2+3	853920	312.285,50										312.285,50
1 853 930	Sanierung Schützenstraße 50-58	853930	40.250,74										40.250,74
1 853 940	Sanierung Schillerstraße 1-16	853940	136.896,65										136.896,65
1 853 960	Err. Aufzuganlage Leopold Polanz Straße 23+25	853960	274.381,31										274.381,31
1 853 970	Err. Aufzuganlage Leopold Polanz Straße 27+29	853970	281.924,04										281.924,04
1 853 980	Sanierung Schützenstraße 62	853980	58.800,00										58.800,00
1 853 990	Sanierung Friesacherstraße 7	853990	393,90										393,90
1 870 000	PV Anlage Grabenstr./Dr. A. Lem. Str.	870000	-					59.328,23					-59.328,23
Summe investive Einzelvorhaben:			3.097.540,42	-	-	-	214.314,47	209.447,96	47.233,88	-	-	873.200,00	1.487.012,98

II) Sonstige Investitionen gem. § 18 Abs. 2 K-GHG⁴

Haushaltsjahr:	2023	INVESTITION	FINANZIERUNG								Ergebnis		
			(1)	(2)	(3)	(4)	(5)	(6)	(7)	(8)		(9)	(10)
Investitions-Nr.	Vorhabenbezeichnung	Ansatz	Anschaffungs-/Herstellungskosten	Mittel aus Geldfluss der operativen Gebarung	Gemeinde-Bedarfszuweisungen IR	Gemeinde-Bedarfszuweisungen aR	Haushalts-rücklagen ²	Subventionen/sonstige Kapital-transfers ³	Darlehen	Finanzierungs-leasing	Vermögens-veräußerung	sonstige (z.B. Innere Darlehen ⁵)	Ergebnis
Summe sonstige Investitionen:			1.578.620,26					497.590,66					-1.081.029,60

III) Gesamtsumme

Gesamtsumme Investitionstätigkeit	4.676.160,68	-	-	-	214.314,47	707.038,62	47.233,88	-	-	873.200,00	405.983,38
-----------------------------------	--------------	---	---	---	------------	------------	-----------	---	---	------------	------------

¹ nur Hinterlegung des Ansatzes - Kontenhinterlegung nicht vorgesehen

² Zweckgebundene und allgemeine Haushaltsrücklagen;

³ (Investitions-)Zuschüsse von Bund/Land/sonstige Rechtsträger bzw. Dritte

⁴ Die Mittelaufbringungen und Mittelverwendungen für sonstige Investitionen sind im Nachweis der Investitionstätigkeit mit der Gesamtsumme für das betreffende Finanzjahr auszuweisen.

⁵ Inneres Darlehen gem. K-AGO bzw. K-GHG, keine Vorfinanzierungen Giro-Konto

Nachweis der Investitionszuschüsse

Code	Ansatz Konto	Bezeichnung	Investitionskostenzuschuss in voller Höhe 31.12.2022	kumulierte Auflösung 31.12.2022	Buchwert des Zuschusses 31.12.2022	Zugänge/ + Umbuchungen - 31.12.2023	Abgänge/ - 31.12.2023	jährliche Auflösung 31.12.2023	Wertaufholung+/ Wertminderung- 31.12.2023	Buchwert des Zuschusses 31.12.2023
1010	Immaterielle Vermögenswerte		0,00	0,00	0,00	0,00	12 964,00	1 994,46	0,00	10 969,54
	016000	Elektronische Datenverarbeitung	0,00	0,00	0,00	0,00	12 964,00	1 994,46	0,00	10 969,54
	4/0440001/11023	Digitales Sitzungsmanagement	0,00	0,00			12 964,00	1 994,46		10 969,54
Grundstücke, Grundstückseinrichtungen und Infrastruktur										
1021	Grundstücke, Grundstückseinrichtungen und Infrastruktur		3 892 895,85	1 176 388,37	2 716 507,48	0,00	488 198,46	131 346,25	0,00	3 073 359,69
	211000	Volksschule	12 348,00	4 939,20	7 408,80	0,00	0,00	1 234,80	0,00	6 174,00
	4/0110002/20970	Spielplattform inkl. Arbeitszeit	12 348,00	4 939,20	7 408,80			1 234,80		6 174,00
	262000	Sportplätze	168 900,00	70 601,34	98 298,66	0,00	0,00	5 173,61	0,00	93 125,05
	2/0070003/17773	2009_Sanierung Leichtathletikanlag	118 900,00	49 389,22	69 510,78			3 658,46		65 852,32
	3/0070003/00899	Umkleidecontainer	50 000,00	21 212,12	28 787,88			1 515,15		27 272,73
	300000	Kulturamt	41 000,00	14 909,11	26 090,89	0,00	0,00	1 863,64	0,00	24 227,25
	2/0070003/19502	Stadtgärten	41 000,00	14 909,11	26 090,89			1 863,64		24 227,25
	612000	Gemeindestraßen	3 367 227,14	819 504,07	2 547 723,07	0,00	433 666,01	120 261,66	0,00	2 861 127,42
	2/0040001/20089	Hörzendorfer Straße / Fahrbahn Flä	28 382,22	18 921,48	9 460,74			3 784,30		5 676,44
	2/0040001/20112	Blintendorfer Straße / Fahrbahn Flä	129 778,80	117 762,24	12 016,56			4 806,62		7 209,94
	2/0040001/20117	Karnberger Straße / Fahrbahn Fläc	56 449,00	8 684,45	47 764,55			1 736,89		46 027,66
	2/0040001/20135	Gewerbepark St. Donat / Fahrbahn	971 976,48	399 981,19	571 995,29			30 105,01		541 890,28
	2/0040001/20154	Fritz-Wolte-Straße / Fahrbahn Fläc	9 445,82	2 266,99	7 178,83			377,83		6 801,00
	2/0040001/20199	Kölnhofallee / Fahrbahn Fläche 1.6	21 380,16	5 756,18	15 623,98			822,31		14 801,67
	2/0040001/20225	Unterbergener Ortsweg / Fahrbahn	38 199,00	5 876,75	32 322,25			1 175,35		31 146,90
	2/0040001/20240	Verbindungsstraße / Fahrbahn Fläc	235 522,70	75 703,73	159 818,97			8 411,52		151 407,45
	2/0040001/20259	Dellacher Weg / Fahrbahn Fläche 4	37 659,00	5 793,70	31 865,30			1 158,74		30 706,56
	2/0040001/20262	Ritzendorfer Weg / Fahrbahn Fläc	19 186,75	3 837,34	15 349,41			590,36		14 759,05
	2/0040001/20467	Klagenfurter Straße / L71 - Zollfeld	167 500,00	78 404,26	89 095,74			7 127,66		81 968,08
	2/0040001/20530	Schuberstraße / Schuberstraße / G	19 149,78	13 517,49	5 632,29			2 252,92		3 379,37
	2/0040001/21188	Gesamtsanierung Gewerbezone	347 725,88	21 398,52	326 327,36			10 699,26		315 628,10
	2/0040001/21189	Erweiterung IP-Süd II	369 234,53	16 717,84	352 516,69			11 750,56		340 766,13
	2/0040001/21191	Sanierung Straßen Stadtteil West	59 214,20	1 901,66	57 312,54			1 801,64		55 510,90
	2/0040001/21192	Sanierung Straßen Stadtteil Ost	106 624,64	6 928,47	99 696,17			3 268,73		96 427,44
	2/0040001/21193	Sanierung Straßen Ortschaften	144 595,70	9 338,95	135 256,75			4 434,65		130 822,10
	2/0040001/21194	Sanierung Straßen ländl. Bereich 2	159 867,10	4 844,46	155 022,64			4 844,46		150 178,18
	2/0040001/21195	2020_Ausbau Klagenfurter Straße L	159 412,04	2 415,33	156 996,71			4 830,67		152 166,04
	2/0040001/21200	2021_Sanierung Milbersdorfer Stra	49 057,00	1 486,58	47 570,42			1 486,58		46 083,84
	2/0040001/21201	2021_Ausbau Blintendorfer Straße	94 650,00	2 868,18	91 781,82			2 868,18		88 913,64
	2/0040001/21202	2021_Sanierung Hörzendorfer Stra	54 750,00	1 659,09	53 090,91			1 659,09		51 431,82
	2/0040001/21203	2021_Neubau Gehweg Verbindung:	37 992,00	575,64	37 416,36			1 151,27		36 265,09

Code	Ansatz Konto	Bezeichnung	Investitionskostenzuschuss in voller Höhe 31.12.2022	kumulierte Auflösung 31.12.2022	Buchwert des Zuschusses 31.12.2022	Zugänge/ + Umbuchungen - 31.12.2023	Abgänge/ 31.12.2023	jährliche Auflösung 31.12.2023	Wertaufholung+/ Wertminderung- 31.12.2023	Buchwert des Zuschusses 31.12.2023
	2/0040001/21217	2022_Sanierung Ulrichsberg	0,00	0,00			57 358,00	1 764,86		55 593,14
	2/0040001/21223	2023_Hörzendorf Neubau Geh- und	0,00	0,00			250 000,00	3 906,25		246 093,75
	2/0040001/21225	2023_Sanierung Martin Rom Straße	0,00	0,00			90 000,00	1 363,64		88 636,36
	2/0040001/21228	2023_Sanierung Muraunbergweg	0,00	0,00			36 308,01	558,58		35 749,43
	2/0040006/10756	Brücke Sandgasse	26 950,00	6 063,75	20 886,25			673,75		20 212,50
	2/0040006/10769	Brücke Wimitzbach	22 524,34	6 799,80	15 724,54			849,98		14 874,56
	616000	Sonstige Straßen und Wege	0,00	0,00	0,00	0,00	40 532,45	614,13	0,00	39 918,32
	2/0040001/21231	Radweg R5	0,00	0,00			40 532,45	614,13		39 918,32
	815100	Kinderspielplätze und Brunnen	0,00	0,00	0,00	0,00	14 000,00	700,00	0,00	13 300,00
	4/0290003/21477	Löschfahrzeug	0,00	0,00			14 000,00	700,00		13 300,00
	816000	Öffentliche Beleuchtung und öffentlich	244 074,81	244 074,81	0,00	0,00	0,00	0,00	0,00	0,00
	4/0350004/20603	Bahnweg	9 074,58	9 074,58						
	4/0350004/20604	Friesacher Straße	2 190,42	2 190,42						
	4/0350004/20605	Friesacher Straße Fuchspalast	938,75	938,75						
	4/0350004/20606	Grabenstraße	4 067,92	4 067,92						
	4/0350004/20607	Grabenstraße Fuchspalast	1 095,21	1 095,21						
	4/0350004/20608	Handelsstraße	2 190,42	2 190,42						
	4/0350004/20609	Kalten Keller Straße ab Brücke bis (2 503,33	2 503,33						
	4/0350004/20610	Kalten Keller Straße bei Freibad bis	1 095,21	1 095,21						
	4/0350004/20611	Lastenstraße	2 503,33	2 503,33						
	4/0350004/20612	Lastenstraße von Kreuzung bis Krei	1 564,58	1 564,58						
	4/0350004/20613	Marktstraße	2 503,33	2 503,33						
	4/0350004/20614	Schießstatallee Gehsteig ab Bahnü	3 911,46	3 911,46						
	4/0350004/20615	Schützenstraße	3 911,46	3 911,46						
	4/0350004/20616	Spitalgasse	469,37	469,37						
	4/0350004/20617	Bahnhofstraße Kreisverkehr bis Kre	2 346,87	2 346,87						
	4/0350004/20618	Bahnhofstraße	2 346,87	2 346,87						
	4/0350004/20619	Bahnhofstraße bis Kreuzung	2 816,25	2 816,25						
	4/0350004/20620	Bahnhofstraße Rutar	1 721,04	1 721,04						
	4/0350004/20621	Hörzendorfer Straße - Seestraße	1 877,50	1 877,50						
	4/0350004/20622	Klagenfurter Straße	469,37	469,37						
	4/0350004/20623	Muraunberg Straße	938,75	938,75						
	4/0350004/20624	Ossiacher Straße	7 040,62	7 040,62						
	4/0350004/20625	Pogannerstraße	1 408,12	1 408,12						
	4/0350004/20626	St. Donat - Hochosterwitzstraße	1 095,21	1 095,21						
	4/0350004/20627	St. Donat - Zollfeldstraße	782,29	782,29						
	4/0350004/20628	Zensweger Straße	469,37	469,37						

Code	Ansatz Konto	Bezeichnung	Investitionskostenzuschuss in voller Höhe 31.12.2022	kumulierte Auflösung 31.12.2022	Buchwert des Zuschusses 31.12.2022	Zugänge/ + Umbuchungen - 31.12.2023	Abgänge/	jährliche Auflösung 31.12.2023	Wertaufholung+/ Wertminderung- 31.12.2023	Buchwert des Zuschusses 31.12.2023
	4/0350004/20629	Affelsdorf	938,75	938,75						
	4/0350004/20630	Altglandorf + DPD + Kläranlage	5 476,04	5 476,04						
	4/0350004/20631	Amselweg	312,92	312,92						
	4/0350004/20632	Anton Reichel Straße	625,83	625,83						
	4/0350004/20633	Auenweg	469,37	469,37						
	4/0350004/20634	Aussichtsweg	1 408,12	1 408,12						
	4/0350004/20635	Bachsteig (Fußweg)	782,29	782,29						
	4/0350004/20636	Beethovenstraße	2 033,96	2 033,96						
	4/0350004/20637	Berggasse - Sterngasse	938,75	938,75						
	4/0350004/20638	BKS Bank PPL gegü. von Post	625,83	625,83						
	4/0350004/20639	Bürgergasse	1 095,21	1 095,21						
	4/0350004/20640	Dr. Sebastian Weberitsch Weg (Fuß)	156,46	156,46						
	4/0350004/20641	Dr.-Arthur-Lemisch-Straße	6 414,79	6 414,79						
	4/0350004/20642	Eichenweg	469,37	469,37						
	4/0350004/20643	Einsiedlergasse Hauptstraße	1 251,67	1 251,67						
	4/0350004/20644	Einsiedlergasse Nebenstraße	782,29	782,29						
	4/0350004/20645	Erlgasse	1 095,21	1 095,21						
	4/0350004/20646	Eulengasse	469,37	469,37						
	4/0350004/20647	Falkenweg	625,83	625,83						
	4/0350004/20648	Fasangasse	312,92	312,92						
	4/0350004/20649	Feuerwehrtor PPL	156,46	156,46						
	4/0350004/20650	Finkenweg	1 721,04	1 721,04						
	4/0350004/20651	Florian-Luger-Gasse	469,37	469,37						
	4/0350004/20652	Flurgasse	156,46	156,46						
	4/0350004/20653	Flußgasse	3 442,08	3 442,08						
	4/0350004/20654	Friedhofstraße	5 006,67	5 006,67						
	4/0350004/20655	Fritz Wolte Straße	1 251,67	1 251,67						
	4/0350004/20656	Fuchsenfeldgasse	782,29	782,29						
	4/0350004/20657	Gartengasse	469,37	469,37						
	4/0350004/20658	Gerichtstraße	1 877,50	1 877,50						
	4/0350004/20659	Gewerbestraße	938,75	938,75						
	4/0350004/20660	Glanfeldgasse	3 129,17	3 129,17						
	4/0350004/20661	Glangasse	3 442,08	3 442,08						
	4/0350004/20662	Grabenstraße PPL	625,83	625,83						
	4/0350004/20663	Grundgasse	938,75	938,75						
	4/0350004/20664	Grundgasse (Werkgasse)	156,46	156,46						
	4/0350004/20665	Grünfeldgasse	469,37	469,37						
	4/0350004/20666	Handelsstraße von Gleis bis Müllde	782,29	782,29						

Code	Ansatz Konto	Bezeichnung	Investitionskostenzuschuss in voller Höhe 31.12.2022	kumulierte Auflösung 31.12.2022	Buchwert des Zuschusses 31.12.2022	Zugänge/ + Umbuchungen - 31.12.2023	Abgänge/ 31.12.2023	jährliche Auflösung 31.12.2023	Wertaufholung+/ Wertminderung- 31.12.2023	Buchwert des Zuschusses 31.12.2023
	4/0350004/20667	Handwerkerstraße	156,46	156,46						
	4/0350004/20668	Haydnstraße	1 095,21	1 095,21						
	4/0350004/20669	Henry Dunant Straße	625,83	625,83						
	4/0350004/20670	Höhenstraße	1 095,21	1 095,21						
	4/0350004/20671	Hörzendorf - Kirchblicksiedlung	1 564,58	1 564,58						
	4/0350004/20672	Hörzendorf - Lärchenweg	938,75	938,75						
	4/0350004/20673	Hörzendorf - Moorweg	469,37	469,37						
	4/0350004/20674	Hörzendorf - Projernweg	1 095,21	1 095,21						
	4/0350004/20675	Hörzendorf - Zirbenweg	1 095,21	1 095,21						
	4/0350004/20676	Hubertusstraße	156,46	156,46						
	4/0350004/20677	Industriestraße	938,75	938,75						
	4/0350004/20678	J. F. Perkonig Straße	938,75	938,75						
	4/0350004/20679	J. Perkonig Straße	312,92	312,92						
	4/0350004/20680	Jägersteig	469,37	469,37						
	4/0350004/20681	Justinus Mulle Straße	782,29	782,29						
	4/0350004/20682	Kalvarienbergstraße	782,29	782,29						
	4/0350004/20683	Kanalgasse	625,83	625,83						
	4/0350004/20684	Karnberg	1 877,50	1 877,50						
	4/0350004/20685	Kölnhofallee	2 503,33	2 503,33						
	4/0350004/20686	Konrad Wallisch Straße	2 190,42	2 190,42						
	4/0350004/20687	Kreuzweg	938,75	938,75						
	4/0350004/20688	Landstraße bei evangelischer Kirche	782,29	782,29						
	4/0350004/20689	Landstraße Einbahn (McDonald's)	469,37	469,37						
	4/0350004/20690	Leitengasse	1 877,50	1 877,50						
	4/0350004/20691	Leitengasse - Gehweg + Spielplatz	625,83	625,83						
	4/0350004/20692	Leitengasse - Gehweg Richtung Zeil	625,83	625,83						
	4/0350004/20693	Lichtenbergstraße	1 251,67	1 251,67						
	4/0350004/20694	Lindengasse	782,29	782,29						
	4/0350004/20695	Magdalensbergblick	625,83	625,83						
	4/0350004/20696	Martin Luther Straße	1 564,58	1 564,58						
	4/0350004/20697	Martin Rom Straße	1 877,50	1 877,50						
	4/0350004/20698	Märzstraße	312,92	312,92						
	4/0350004/20699	Meisenweg	469,37	469,37						
	4/0350004/20700	Mozartstraße	312,92	312,92						
	4/0350004/20701	Mühlgasse	625,83	625,83						
	4/0350004/20702	Neubaugasse	938,75	938,75						
	4/0350004/20703	Novemberstraße	1 251,67	1 251,67						
	4/0350004/20704	Novemberweg (Fußweg)	782,29	782,29						

Code	Ansatz Konto	Bezeichnung	Investitionskostenzuschuss in voller Höhe 31.12.2022	kumulierte Auflösung 31.12.2022	Buchwert des Zuschusses 31.12.2022	Zugänge/ + Umbuchungen - 31.12.2023	Abgänge/	jährliche Auflösung 31.12.2023	Wertaufholung+/ Wertminderung- 31.12.2023	Buchwert des Zuschusses 31.12.2023
	4/0350004/20705	Obermühlbacher-Straße	1 877,50	1 877,50						
	4/0350004/20706	Paracelsusgasse	1 721,04	1 721,04						
	4/0350004/20707	Parkgasse	1 408,12	1 408,12						
	4/0350004/20708	Parkplatz Altersheim	782,29	782,29						
	4/0350004/20709	Personalstraße	1 408,12	1 408,12						
	4/0350004/20710	Prinzhoferstraße	938,75	938,75						
	4/0350004/20711	Prinzhoferstraße	1 564,58	1 564,58						
	4/0350004/20712	Projern	2 190,42	2 190,42						
	4/0350004/20713	Rabengasse	938,75	938,75						
	4/0350004/20714	Rainweg	1 408,12	1 408,12						
	4/0350004/20715	Reidenwirtsiedlung	469,37	469,37						
	4/0350004/20716	Reitergasse	1 251,67	1 251,67						
	4/0350004/20717	Rot Kreuz Straße	782,29	782,29						
	4/0350004/20718	Salpeterstraße	312,92	312,92						
	4/0350004/20719	Sandgasse	2 190,42	2 190,42						
	4/0350004/20720	Schillerplatz	1 721,04	1 721,04						
	4/0350004/20721	Schlachthausgasse	625,83	625,83						
	4/0350004/20722	Schubertstraße	469,37	469,37						
	4/0350004/20723	Schützenstraße 38 (Wohnungen)	469,37	469,37						
	4/0350004/20724	Schützenstraße 50-58 (Wohnungen)	312,92	312,92						
	4/0350004/20725	Schwalbenweg	1 408,12	1 408,12						
	4/0350004/20726	Sonnwendgasse	782,29	782,29						
	4/0350004/20727	Sponheimerstraße	469,37	469,37						
	4/0350004/20728	St. Donat - AURA Wohnpark	5 319,58	5 319,58						
	4/0350004/20729	St. Donat - Donatusweg	469,37	469,37						
	4/0350004/20730	St. Donat - Lientrattenweg	469,37	469,37						
	4/0350004/20731	St. Donat - Obere Feldsiedlung	1 251,67	1 251,67						
	4/0350004/20732	St. Donat - Pflugernweg	1 251,67	1 251,67						
	4/0350004/20733	St. Donat - Sonnenweg	782,29	782,29						
	4/0350004/20734	St. Donat - Stefan Knäfl Weg	1 564,58	1 564,58						
	4/0350004/20735	St. Donat - Waldweg	469,37	469,37						
	4/0350004/20736	St. Donat - Launsdorfer Straße	782,29	782,29						
	4/0350004/20737	Stiegengasse	469,37	469,37						
	4/0350004/20738	Tanzenberg	1 408,12	1 408,12						
	4/0350004/20739	Transportstraße	1 251,67	1 251,67						
	4/0350004/20740	Unterberg	469,37	469,37						
	4/0350004/20741	Untere Flurgasse	3 755,00	3 755,00						
	4/0350004/20742	Untermühlbach	3 129,17	3 129,17						

Code	Ansatz Konto	Bezeichnung	Investitionskostenzuschuss in voller Höhe 31.12.2022	kumulierte Auflösung 31.12.2022	Buchwert des Zuschusses 31.12.2022	Zugänge/ + Umbuchungen - 31.12.2023	Abgänge/ 31.12.2023	jährliche Auflösung 31.12.2023	Wertaufholung+/ Wertminderung- 31.12.2023	Buchwert des Zuschusses 31.12.2023
	4/0350004/20743	Verbindungsstraße	5 006,67	5 006,67						
	4/0350004/20744	Herzog Bernhard Straße von Birner	3 755,00	3 755,00						
	4/0350004/20745	Herzog Bernhard Straße von Brunn	2 503,33	2 503,33						
	4/0350004/20746	Dr. Jakob Kobalterstraße	625,83	625,83						
	4/0350004/20747	Gluckstraße	625,83	625,83						
	4/0350004/20748	Goethestraße	782,29	782,29						
	4/0350004/20749	Graf Egger Straße	1 877,50	1 877,50						
	4/0350004/20750	Grillparzerstraße	938,75	938,75						
	4/0350004/20751	Hörzendorf - Seekogelweg	1 095,21	1 095,21						
	4/0350004/20752	Jakob Ladroner Weg	625,83	625,83						
	4/0350004/20753	Johann Pacher Straße	2 346,87	2 346,87						
	4/0350004/20754	Kölnhofsiedlung	2 816,25	2 816,25						
	4/0350004/20755	Lagerstraße	1 251,67	1 251,67						
	4/0350004/20756	Leopold Polanz Straße	1 408,12	1 408,12						
	4/0350004/20757	Leopold Polanz Straße	625,83	625,83						
	4/0350004/20758	Millenniumspark	1 095,21	1 095,21						
	4/0350004/20759	Millenniumspark Nebenstraße	5 319,58	5 319,58						
	4/0350004/20760	Posttor	156,46	156,46						
	4/0350004/20761	Schillerstraße	938,75	938,75						
	4/0350004/20762	Taggenbrunner Straße	1 721,04	1 721,04						
	4/0350004/20763	Urtlstraße	938,75	938,75						
	4/0350004/20764	Walther von der Vogelweide Straße	3 911,46	3 911,46						
	4/0350004/20765	Wayerstraße	1 721,04	1 721,04						
	4/0350004/20766	Wayerstraße Fußgängerzone	782,29	782,29						
	4/0350004/20829	Feldgasse	3 598,54	3 598,54						
	817000	Friedhöfe	48 444,98	11 458,92	36 986,06	0,00	0,00	1 498,41	0,00	35 487,65
	2/0070003/10817	Urnenmauer 2011 90 Nischen	15 637,50	5 375,38	10 262,12			488,67		9 773,45
	2/0070003/10818	Urnenmauer 2015 60 Nischen	12 540,00	2 743,13	9 796,87			391,87		9 405,00
	2/0070003/10819	Erdurnengräber 2017 32 Nischen	8 163,52	1 484,28	6 679,24			247,38		6 431,86
	2/0070003/10820	Stelen 2017 12 Nischen	4 156,32	755,70	3 400,62			125,95		3 274,67
	2/0070003/17775	Urnengräber und Stelen 2018 4 Erd	7 947,64	1 100,43	6 847,21			244,54		6 602,67
	828000	Sonstige Märkte	10 900,92	10 900,92	0,00	0,00	0,00	0,00	0,00	0,00
	5/0270002/10624	Anschlusskästen 1996	3 633,64	3 633,64						
	5/0270002/10625	Anschlussanlagen 1998 Sanierung	7 267,28	7 267,28						
1022	Gebäude und Bauten		7 807 398,33	2 018 070,36	5 789 327,97	0,00	712 303,21	204 794,66	0,00	6 296 836,52
	211100	Volksschule Hörzendorf	964 870,00	33 800,73	931 069,27	0,00	0,00	19 601,46	0,00	911 467,81
	2/0060001/21148	Volksschule/GTS Hörzendorf	964 870,00	33 800,73	931 069,27			19 601,46		911 467,81

Code	Ansatz Konto	Bezeichnung	Investitionskostenzuschuss in voller Höhe 31.12.2022	kumulierte Auflösung 31.12.2022	Buchwert des Zuschusses 31.12.2022	Zugänge/ + Umbuchungen - 31.12.2023	Abgänge/	jährliche Auflösung 31.12.2023	Wertaufholung+/ Wertminderung- 31.12.2023	Buchwert des Zuschusses 31.12.2023
265000		Tennisplätze und -hallen	363 364,18	194 288,60	169 075,58	0,00	0,00	8 249,85	0,00	160 825,73
3/0060001/11370		1989_Dreifach Tennishalle Hallenb:	181 682,09	109 009,24	72 672,85			4 542,05		68 130,80
3/0060001/17776		1999_Dreifach-Tennishalle Kölnhof	181 682,09	85 279,36	96 402,73			3 707,80		92 694,93
273000		Volksbüchereien	151 600,00	13 644,00	137 956,00	0,00	0,00	3 032,00	0,00	134 924,00
3/0060001/11097		Neuerrichtung Bücherei 2018	151 600,00	13 644,00	137 956,00			3 032,00		134 924,00
812000		WC-Anlagen	29 053,80	3 200,84	25 852,96	0,00	6 071,93	3 547,21	0,00	28 377,68
2/0140001/17863		2021_Sanierung WC-Anlage Haupt	29 053,80	3 200,84	25 852,96		6 071,93	3 547,21		28 377,68
820000		Wirtschaftshöfe	327 027,75	187 974,10	139 053,65	0,00	0,00	6 621,60	0,00	132 432,05
2/0060001/10549		Bauhof Gebäude	327 027,75	187 974,10	139 053,65			6 621,60		132 432,05
833000		Hallenbäder	1 108 973,01	703 246,96	405 726,05	0,00	0,00	30 761,31	0,00	374 964,74
3/0060001/17762		Hallenbad Sanierung	181 682,09	162 216,16	19 465,93			6 488,64		12 977,29
3/0060001/17763		Hallenbad FW	8 880,48	2 360,62	6 519,86			224,82		6 295,04
3/0060001/19528		Hallenbad Erweiterung Restaurant	191 682,09	80 388,10	111 293,99			3 837,72		107 456,27
3/0060001/19530		Aufstockung Sauna	363 364,17	160 984,11	202 380,06			9 199,09		193 180,97
3/0070003/19529		Freibad	363 364,18	297 297,97	66 066,21			11 011,04		55 055,17
853000		Betriebe für die Errichtung und Verwal	4 862 509,59	881 915,13	3 980 594,46	0,00	706 231,28	132 981,23	0,00	4 553 844,51
2/0060001/11037		2005_Oktoberplatz 5 Umbau Anteil	42 500,00	15 025,27	27 474,73			858,59		26 616,14
2/0060001/09588		2016_Oktoberplatz 5 San. Musiksch	50 756,68	8 569,32	42 187,36			1 318,36		40 869,00
2/0060001/09595		2011_Friedhofplatz 2 Aufbahrungsh	240 000,00	55 757,57	184 242,43			4 848,49		179 393,94
3/0060001/10562		2010_Bahnweg 78-82 Gebäude	73 036,08	4 742,61	68 293,47			1 897,05		66 396,42
3/0060001/10568		2010_Schützenstraße 84-88 Gebäu	119 046,40	8 503,32	110 543,08			4 251,66		106 291,42
3/0060001/10569		2011_Walther v. d. Vogelweidestr. 4	151 750,40	9 790,34	141 960,06			4 895,17		137 064,89
3/0060001/10570		1972_Bahnweg 88 Gebäude	87 131,24	8 713,12	78 418,12			1 742,62		76 675,50
3/0060001/11320		2017_Leitengasse 16 44 WE Gebäu	449 327,26	20 898,94	428 428,32			10 449,47		417 978,85
3/0060001/11321		2018_Unterer Platz 4-5 Gebäude	94 800,56	8 314,39	86 486,17			1 900,79		84 585,38
3/0060001/17778		2018_Bahnweg 88 Gebäude Sanier	80 127,82	18 210,85	61 916,97			3 642,17		58 274,80
3/0060001/17891		Unterbergen 3 Gebäude	1 335 000,00	480 600,00	854 400,00			26 700,00		827 700,00
3/0060001/17894		1965/2018_Dr. Jakob Kobalter Stral	235 570,32	23 557,05	212 013,27			4 711,41		207 301,86
3/0060001/18178		2000_Bahnweg 88 Ausbau	36 336,42	20 893,44	15 442,98			908,41		14 534,57
3/0060001/21185		2020_Sanierung Feldgasse 70	216 810,60	4 421,51	212 389,09			4 379,16		208 009,93
3/0060001/21199		2020_Sanierung Prinzhofer Straße	161 996,60	3 303,66	158 692,94		203,28	3 275,17		155 621,05
3/0060001/21211		2020_Sanierung Leopold-Polanz-St	0,00	0,00			328 673,00	6 573,46		322 099,54
3/0060001/21212		2020 Sanierung-Leopold-Polanz-Str	0,00	0,00			329 100,20	6 582,00		322 518,20
3/0060001/21221		2021_Schlachthausgasse 1 - Balko	0,00	0,00			47 915,10	1 295,00		46 620,10
3/0060001/08382		1972/1992/2008_Bahnweg 84 Gebä	32 727,00	10 782,70	21 944,30			895,69		21 048,61
3/0060001/08384		1970/1993/2008_Bahnweg 86 Gebä	18 109,84	-4 348,74	22 458,58			916,68		21 541,90

Code	Ansatz Konto	Bezeichnung	Investitionskostenzuschuss in voller Höhe 31.12.2022	kumulierte Auflösung 31.12.2022	Buchwert des Zuschusses 31.12.2022	Zugänge/ + Umbuchungen - 31.12.2023	Abgänge/	jährliche Auflösung 31.12.2023	Wertaufholung+/ Wertminderung- 31.12.2023	Buchwert des Zuschusses 31.12.2023
	3/0060001/08386	1970/1996/2008_Bahnweg 90 Gebä	25 224,42	3 153,05	22 071,37			900,87		21 170,50
	3/0060001/08398	1991/2010_Einsiedlergasse 51+53+	131 227,29	14 580,82	116 646,47			4 165,95		112 480,52
	3/0060001/08685	1991/2010_Einsiedlergasse 67+69	77 261,04	8 584,56	68 676,48			2 452,73		66 223,75
	3/0060001/08686	1989/2010_Einsiedlergasse 57+59	77 077,98	8 564,22	68 513,76			2 446,92		66 066,84
	3/0060001/08687	1989/2010_Einsiedlergasse 61+63+	123 807,08	13 756,33	110 050,75			3 930,38		106 120,37
	3/0060001/08703	1980/2001_Glangasse 15 Gebäude	223 647,77	27 955,97	195 691,80			7 987,42		187 704,38
	3/0060001/08710	1944/1989_Goethestraße 1 AHS	1 811,50	207,99	1 603,51			100,22		1 503,29
	3/0060001/08714	1944/1990_Goethestraße 2 AHS	1 811,50	197,19	1 614,31			94,95		1 519,36
	3/0060001/08725	1944/1990_Goethestraße 3 AHS	1 792,00	195,08	1 596,92			93,94		1 502,98
	3/0060001/08729	1944/1991_Goethestraße 4 AHS	1 774,25	183,62	1 590,63			88,37		1 502,26
	3/0060001/09127	1956/1987/2014_Kollerhofstraße 5-	102 415,04	8 850,69	93 564,35			2 528,77		91 035,58
	3/0060001/09295	1977/1998_Märzstraße 6 Gebäude	1 019,10	68,65	950,45		339,70	48,28		1 241,87
	3/0060001/09492	1958/1989/2004/2010_Schlachthau	49 148,45	5 292,91	43 855,54			1 512,26		42 343,28
	3/0060001/09509	1997_Schlachthausgasse 1 FW	23 255,30	14 289,41	8 965,89			560,37		8 405,52
	3/0060001/09522	1998_Schützenstraße 62 FW	11 627,65	6 126,41	5 501,24			250,06		5 251,18
	3/0060001/09539	1998_Schützenstraße 78-80-82 FW	11 627,65	6 702,99	4 924,66			273,59		4 651,07
	3/0060001/09553	1998_Kollerhofstraße 5-7-9 FW	20 348,39	12 948,98	7 399,41			528,53		6 870,88
	3/0060001/09554	1999_Herzog Bernhard Platz 7 FW	13 081,10	7 590,27	5 490,83			322,99		5 167,84
	3/0060001/09557	2005_Hauptplatz 29 Umbau	70 000,00	24 747,47	45 252,53			1 414,14		43 838,39
	3/0060001/09563	2015_Personalstraße 2 Gebäude	285 434,00	15 022,84	270 411,16			7 511,42		262 899,74
	3/0090001/12548	Gerichtstraße 16 Gebäude (27 WE)	184 090,86	5 160,33	178 930,53			3 727,72		175 202,81
1023	Wasser- und Abwasserbauten und -anlagen		4 947 470,17	2 211 568,91	2 735 901,26	0,00	0,00	103 773,87	0,00	2 632 127,39
	828000	Sonstige Märkte	35 385,00	10 615,50	24 769,50	0,00	0,00	707,70	0,00	24 061,80
	3/0450001/10399	Rennbahn RW-Kanal u. Containera	35 385,00	10 615,50	24 769,50			707,70		24 061,80
	850000	Betriebe der Wasserversorgung	2 467 601,60	1 460 716,83	1 006 884,77	0,00	0,00	54 158,35	0,00	952 726,42
	3/0140002/10251	WVA BA01	643 154,58	643 154,58						
	3/0140002/10252	WVA BA02	24 272,73	24 272,73						
	3/0140002/10253	BA03, St. Donat Süd-Ausbau	18 022,86	18 022,86						
	3/0140002/10268	IZ Blintendorf	130 000,00	98 484,84	31 515,16			3 939,40		27 575,76
	3/0140002/10269	IZ Blintendorf	276 888,00	201 373,10	75 514,90			8 390,54		67 124,36
	3/0140002/10270	Handelsstraße - Sackl	5 087,00	3 699,63	1 387,37			154,15		1 233,22
	3/0140002/10272	Zuleitung Zollfeldhalle	60 173,00	40 115,33	20 057,67			1 823,42		18 234,25
	3/0140002/10277	Millenniumspark Haupt- und Wohns	95 793,19	60 959,29	34 833,90			2 902,83		31 931,07
	3/0140002/10278	Zuleitung Zollfeldhalle Nachtrag	18 784,00	11 384,23	7 399,77			569,21		6 830,56
	3/0140002/10279	Muraunberg und Randgebiete	109 152,20	62 845,20	46 307,00			3 307,64		42 999,36
	3/0140002/10282	Aufschließung "Klimbacher Kurve"	79 185,50	43 192,09	35 993,41			2 399,56		33 593,85
	3/0140002/10283	Industriepark Erweiterung Süd	37 375,00	19 253,80	18 121,20			1 132,58		16 988,62

Code	Ansatz Konto	Bezeichnung	Investitionskostenzuschuss in voller Höhe 31.12.2022	kumulierte Auflösung 31.12.2022	Buchwert des Zuschusses 31.12.2022	Zugänge/ + Umbuchungen - 31.12.2023	Abgänge/	jährliche Auflösung 31.12.2023	Wertaufholung+/ Wertminderung- 31.12.2023	Buchwert des Zuschusses 31.12.2023
	3/0140002/10284	Paracelsusgasse Erweiterung Aufsc	17 050,00	8 783,35	8 266,65			516,67		7 749,98
	3/0140002/10285	Völkermarkter Straße	52 600,00	25 503,03	27 096,97			1 593,94		25 503,03
	3/0140002/10286	Industriepark Feuerlöschleitung	22 849,00	11 078,29	11 770,71			692,39		11 078,32
	3/0140002/10288	AURA St. Donat	44 900,00	20 409,11	24 490,89			1 360,61		23 130,28
	3/0140002/10289	Industriepark Erweiterung Süd II	17 449,00	7 931,37	9 517,63			528,76		8 988,87
	3/0140002/10294	Lichtenbergstraße	70 000,00	29 696,96	40 303,04			2 121,21		38 181,83
	3/0140002/10295	Ortsdurchfahrt St. Veit/Glan	30 000,00	11 818,18	18 181,82			909,09		17 272,73
	3/0140002/10296	L71 - Zollfeldstraße - Bereich Funde	45 194,43	16 434,35	28 760,08			1 369,53		27 390,55
	3/0140002/10299	Postgasse	34 453,63	11 484,55	22 969,08			1 044,05		21 925,03
	3/0140002/10300	Verbindungsstraße - AufschlieÙung	42 216,45	12 792,88	29 423,57			1 279,29		28 144,28
	3/0140002/10301	Altglandorf Erweiterung	50 796,71	13 807,94	36 988,77			1 541,19		35 447,58
	3/0140002/10304	Sonnwendgasse - Erneuerung	28 098,00	7 663,08	20 434,92			851,46		19 583,46
	3/0140002/11341	AufschlieÙung FluÙgasse öffentl. W	26 313,00	3 588,12	22 724,88			797,36		21 927,52
	3/0140002/18414	Sandgasse - Erweiterung und Neub	5 637,00	1 537,37	4 099,63			170,82		3 928,81
	3/0140002/19505	Kölnhofsiedlung - Sanierung Wass	45 748,00	6 238,35	39 509,65			1 386,30		38 123,35
	3/0140002/21460	Gesamtsanierung Gewerbezone	325 747,42	20 046,00	305 701,42			10 023,00		295 678,42
	3/0460001/10303	Hochbehälter Treffelsdorf - Sanieru	45 870,16	11 120,04	34 750,12			1 390,00		33 360,12
	3/0460001/11339	Hochbehälter Marienhof Sanierung	60 430,74	10 987,40	49 443,34			1 831,23		47 612,11
	3/0460003/10271	Altglandorf 18	4 360,00	3 038,78	1 321,22			132,12		1 189,10
	851000	Betriebe der Abwasserbeseitigung	2 444 483,57	740 236,58	1 704 246,99	0,00	0,00	48 907,82	0,00	1 655 339,17
	3/0450001/10372	Rot Kreuz Str. - Friesacher Str.	130 811,00	65 405,50	65 405,50			2 616,22		62 789,28
	3/0450001/10373	Feldgasse - Schützenstraße	29 069,00	13 953,12	15 115,88			581,38		14 534,50
	3/0450001/10374	Muraunberg	382 968,00	160 846,56	222 121,44			7 659,36		214 462,08
	3/0450001/10375	Tanzenberg	32 965,67	13 845,57	19 120,10			659,31		18 460,79
	3/0450001/10380	Stiegengasse Erweiterung Parz. Aic	10 129,00	1 823,22	8 305,78			202,58		8 103,20
	3/0450001/10381	Verbindungsstraße AufschlieÙung	104 352,66	20 870,52	83 482,14			2 087,05		81 395,09
	3/0450001/10382	Postgasse	6 000,00	1 320,00	4 680,00			120,00		4 560,00
	3/0450001/10388	Erweiterung Kläranlage	556 393,26	211 429,45	344 963,81			11 127,86		333 835,95
	3/0450001/10389	AufschlieÙung "Klimbacher Kurve"	22 543,00	8 115,48	14 427,52			450,86		13 976,66
	3/0450001/10390	Industriepark Erweiterung Süd	7 020,00	2 386,80	4 633,20			140,40		4 492,80
	3/0450001/10391	Blintendorf Zufahrt Betonrig	2 600,00	624,00	1 976,00			52,00		1 924,00
	3/0450001/10392	Ortsdurchfahrt St. Veit an der Glan	80 000,00	20 800,00	59 200,00			1 600,00		57 600,00
	3/0450001/10394	Paracelsusgasse AufschlieÙung Erv	11 820,00	4 018,80	7 801,20			236,40		7 564,80
	3/0450001/10395	Gewerbepark St. Donat	254 800,00	76 440,00	178 360,00			5 096,00		173 264,00
	3/0450001/10396	AURA - St. Donat	76 000,00	22 800,00	53 200,00			1 520,00		51 680,00
	3/0450001/10397	Industriepark Erweiterung Süd II	32 425,00	9 727,50	22 697,50			648,50		22 049,00
	3/0450001/10398	Industriepark Petraglas	22 221,00	6 348,86	15 872,14			453,49		15 418,65

Code	Ansatz Konto	Bezeichnung	Investitionskostenzuschuss in voller Höhe 31.12.2022	kumulierte Auflösung 31.12.2022	Buchwert des Zuschusses 31.12.2022	Zugänge/ + Umbuchungen - 31.12.2023	Abgänge/	jährliche Auflösung 31.12.2023	Wertaufholung+/ Wertminderung- 31.12.2023	Buchwert des Zuschusses 31.12.2023
	3/0450001/10400	Lichtenbergerstraße	170 000,00	47 600,00	122 400,00			3 400,00		119 000,00
	3/0450001/18417	Leo Knaus Weg	11 900,00	2 380,00	9 520,00			238,00		9 282,00
	3/0450001/18419	Altglandorf (Mattersdorfer)	7 504,00	1 050,56	6 453,44			150,08		6 303,36
	3/0450001/18420	Kölnhofsiedlung Erw. Regenwasser	20 993,00	2 939,02	18 053,98			419,86		17 634,12
	3/0450001/18421	Sonnenweg	74 646,00	10 450,44	64 195,56			1 492,92		62 702,64
	3/0450001/18444	Erweiterung Klagenfurter Straße 80	18 913,00	2 269,56	16 643,44			378,26		16 265,18
	3/0450001/18445	Feldgasse - Anschluss Schrebergär	1 865,00	223,80	1 641,20			37,30		1 603,90
	3/0450001/18446	Waldweg - Oberflächenwasserkana	64 622,00	7 754,64	56 867,36			1 292,44		55 574,92
	3/0450001/19506	Klagenfurter Straße Generalsanieru	170 233,81	17 023,40	153 210,41			3 404,68		149 805,73
	3/0450001/20916	Bräuhausgasse	6 689,17	1 471,60	5 217,57			133,78		5 083,79
	3/0450001/21460	Gesamtsanierung Gewerbezone	135 000,00	6 318,18	128 681,82			2 709,09		125 972,73
1024	Sonderanlagen		135 374,46	13 514,90	121 859,56	0,00	0,00	7 816,14	0,00	114 043,42
	852000	Betriebe der Müllbeseitigung	33 674,46	6 734,90	26 939,56	0,00	0,00	1 036,14	0,00	25 903,42
	3/0070003/11080	Modernisierung ASZ 2016	33 674,46	6 734,90	26 939,56			1 036,14		25 903,42
	870000	Elektrizitätsversorgung	101 700,00	6 780,00	94 920,00	0,00	0,00	6 780,00	0,00	88 140,00
	3/0120001/10924	2021_PhotovoltaiKANlage Parkhaus	101 700,00	6 780,00	94 920,00			6 780,00		88 140,00
Technische Anlagen, Fahrzeuge und Maschinen										
1025	Technische Anlagen, Fahrzeuge und Maschinen		377 552,47	202 840,97	174 711,50	0,00	0,00	29 509,28	0,00	145 202,22
	163000	Freiwillige Feuerwehren	377 552,47	202 840,97	174 711,50	0,00	0,00	29 509,28	0,00	145 202,22
	4/0150002/01398	Tanklöschfahrzeug 1300 SV 916 AF	70 000,00	70 000,00						
	4/0150002/01706	Kleinlöschfahrzeug FW 259 SV	20 348,40	20 348,40						
	4/0150002/17774	Rüstlöschfahrzeug 2000 SV 449 CL	151 304,07	75 652,05	75 652,02			15 130,40		60 521,62
	4/0150002/19543	Mercedes Benz Vito Mannschaftstr	15 000,00	4 411,77	10 588,23			1 764,71		8 823,52
	4/0150002/21163	Fahrzeug TLFA 2000 FW 260 SV	102 300,00	17 050,00	85 250,00			11 366,67		73 883,33
	4/0150002/05355	Kommandofahrzeug FW 214 SV	7 000,00	7 000,00						
	4/0270001/01347	Stromerzeuger	2 700,00	1 147,50	1 552,50			135,00		1 417,50
	4/0290001/05396	Hydraulischer Rettungssatz	8 900,00	7 231,25	1 668,75			1 112,50		556,25
1026	Amts-, Betriebs- und Geschäftsausstattung		238 414,11	99 963,44	138 450,67	0,00	0,00	23 145,07	0,00	115 305,60
	163000	Freiwillige Feuerwehren	9 277,78	9 277,78	0,00	0,00	0,00	0,00	0,00	0,00
	4/0290001/01889	Restlossauger 9	1 372,00	1 372,00						
	4/0290001/05408	Atemschutzgeräte	2 968,32	2 968,32						
	4/0360003/01893	Jacken und Hosen für A-Uniform	1 100,00	1 100,00						
	4/0360003/20878	Jacken und Hosen für A-Uniform	1 100,00	1 100,00						
	4/0360003/05412	Atemschutzmasken	2 737,46	2 737,46						
	211000	Volksschule	117 317,85	35 115,91	82 201,94	0,00	0,00	11 841,67	0,00	70 360,27
	4/0110002/20943	Leuchtkübel inkl. Faszinationsschal	278,00	111,20	166,80			27,80		139,00

Code	Ansatz Konto	Bezeichnung	Investitionskostenzuschuss in voller Höhe 31.12.2022	kumulierte Auflösung 31.12.2022	Buchwert des Zuschusses 31.12.2022	Zugänge/ + Umbuchungen - 31.12.2023	Abgänge/ - 31.12.2023	jährliche Auflösung 31.12.2023	Wertaufholung+/ Wertminderung- 31.12.2023	Buchwert des Zuschusses 31.12.2023
4/0110002/20944		Vorbereitungswagen B weiß alu	301,89	120,76	181,13			30,19		150,94
4/0110002/20945		Musikanlage MPA inkl. Trolley, Mikr	880,82	352,32	528,50			88,08		440,42
4/0110002/20946		Klangschalen Set inkl. Zubehör	465,70	186,28	279,42			46,57		232,85
4/0110002/20947		Holzbox Kapla Millennium	281,06	112,43	168,63			28,11		140,52
4/0110002/20960		Tisch-/Sitzkombination 12er bunt	1 611,07	644,44	966,63			161,11		805,52
4/0110002/20961		Spielecke	8 900,00	3 560,00	5 340,00			890,00		4 450,00
4/0110002/20962		Regale Rückwände	8 900,00	3 560,00	5 340,00			890,00		4 450,00
4/0110002/20963		Tisch Birke	560,00	224,00	336,00			56,00		280,00
4/0110002/20964		Einbauküche inkl. Geräten	5 700,00	2 280,00	3 420,00			570,00		2 850,00
4/0110002/20965		Einrichtung	1 500,00	600,00	900,00			150,00		750,00
4/0110002/20966		Sitzdrache Fridolin	282,24	112,89	169,35			28,23		141,12
4/0110002/20967		Bollerwagen XXL	325,37	130,16	195,21			32,54		162,67
4/0110002/20968		Kapla Riesenset	283,21	113,28	169,93			28,32		141,61
4/0110002/20969		Bauteppich 3m mineral-blau	279,30	111,72	167,58			27,93		139,65
4/0110002/20971		Sitzkissenbank	603,69	241,48	362,21			60,37		301,84
4/0110002/20972		Regalrahmen	870,24	348,09	522,15			87,03		435,12
4/0110002/20973		Koch- und Backherd	260,68	104,28	156,40			26,07		130,33
4/0110002/20974		Anrichte mit Geschirregal	419,44	167,77	251,67			41,95		209,72
4/0110002/20975		Spülschrank	344,96	137,99	206,97			34,50		172,47
4/0110002/20976		Materialkästen	960,32	384,12	576,20			96,03		480,17
4/0110002/20977		Klappsofa	418,46	167,39	251,07			41,85		209,22
4/0110002/20978		Klappsessel	261,66	104,67	156,99			26,17		130,82
4/0110002/20979		Rollwägen	623,28	249,32	373,96			62,33		311,63
4/0110002/20980		Teppich Wiese	342,99	137,20	205,79			34,30		171,49
4/0110002/20981		Quader Kunstleder klein 50x50x12	964,27	385,72	578,55			96,43		482,12
4/0110002/20982		Quader Kunstleder mittel 50x50x24	369,99	148,00	221,99			37,00		184,99
4/0110002/20983		Quader Kunstleder groß 50x50x36	423,36	169,35	254,01			42,34		211,67
4/0110002/20984		Ausziehtisch	734,02	293,60	440,42			73,40		367,02
4/0110002/20985		Quadratisch 60x60	899,64	359,85	539,79			89,97		449,82
4/0110002/20986		Quadratisch 80x80	958,44	383,37	575,07			95,85		479,22
4/0110002/20987		ST-Container	1 323,00	529,20	793,80			132,30		661,50
4/0110002/20988		Rechteckisch 120x60	585,06	234,03	351,03			58,51		292,52
4/0110002/20990		Spiele für Kinder Besold	846,98	338,80	508,18			84,70		423,48
4/0110002/20991		Spiele für Kinder Besold	1 709,13	683,64	1 025,49			170,92		854,57
4/0110002/20992		Bücher für Kinder Besold	982,39	392,96	589,43			98,24		491,19
4/0110002/20993		Beschriftungsgerät	233,88	93,56	140,32			23,39		116,93
4/0110002/20994		Spiele für Kinder Besold	161,94	64,77	97,17			16,20		80,97
4/0110002/20996		Bücher/DVDs/CDs für Kinder Besold	982,39	392,96	589,43			98,24		491,19

Code	Ansatz Konto	Bezeichnung	Investitionskostenzuschuss in voller Höhe 31.12.2022	kumulierte Auflösung 31.12.2022	Buchwert des Zuschusses 31.12.2022	Zugänge/ + Umbuchungen - 31.12.2023	Abgänge/	jährliche Auflösung 31.12.2023	Wertaufholung+/ Wertminderung- 31.12.2023	Buchwert des Zuschusses 31.12.2023
4/0110002/20997		Spiele für Kinder Merlin	2 379,30	951,72	1 427,58			237,93		1 189,65
4/0110002/20998		Teppich Blumenplanet	454,71	181,88	272,83			45,47		227,36
4/0110002/21000		Spiele für Kinder Wehrfritz	3 180,97	1 272,40	1 908,57			318,10		1 590,47
4/0110002/21001		Teppich Blumenplanet	204,62	81,84	122,78			20,46		102,32
4/0110002/21002		Spielzeug für Kinder Betzold	36,64	14,65	21,99			3,67		18,32
4/0110002/21003		Spiele für Kinder Aurednik	438,47	175,40	263,07			43,85		219,22
4/0110002/21005		Spiele für Kinder Wehrfritz	465,83	186,32	279,51			46,59		232,92
4/0110002/21006		Einlegeboden	733,82	293,52	440,30			73,38		366,92
4/0110002/21007		Aufsatzgiebel	729,12	291,64	437,48			72,91		364,57
4/0110002/21008		Diagonalstrebe	235,20	94,08	141,12			23,52		117,60
4/0110002/21009		Schiebetürenschränk	735,76	294,31	441,45			73,58		367,87
4/0110002/21010		Viertelkreisschränk	1 699,08	679,64	1 019,44			169,91		849,53
4/0110002/21011		Rollwagen-Materialschränk	1 465,63	586,24	879,39			146,57		732,82
4/0110002/21012		Plan- und Puzzleschränk	1 763,11	705,24	1 057,87			176,31		881,56
4/0110002/21013		Hochschränk	1 136,94	454,77	682,17			113,70		568,47
4/0110002/21014		Ausatz-Doppeltürenschränk	1 375,44	550,17	825,27			137,55		687,72
4/0110002/21015		Schiebetürenschränk mit Spiegeltür	1 248,19	499,28	748,91			124,82		624,09
4/0110002/21016		Schiebetürenschränk 125x130	1 159,70	463,88	695,82			115,97		579,85
4/0110002/21017		Drehhocker basic	205,65	82,26	123,39			20,57		102,82
4/0110002/21018		Materialkästen	306,64	122,65	183,99			30,67		153,32
4/0110002/21019		Teppich Wiese	147,49	59,00	88,49			14,75		73,74
4/0110002/21020		Rollwagen Schienen	424,77	169,92	254,85			42,48		212,37
4/0110002/21021		Sofa Rebello 2-Sitzer Kunstleder	1 200,14	480,05	720,09			120,02		600,07
4/0110002/21022		Sofa Rebello Viertelkreis Kunstleder	432,36	172,95	259,41			43,24		216,17
4/0110002/21024		Dreieckstisch 140/100	470,28	188,12	282,16			47,03		235,13
4/0110002/21025		Dreieckstisch 140/100	504,00	201,60	302,40			50,40		252,00
4/0110002/21026		Dreieckstisch 140/100	504,00	201,60	302,40			50,40		252,00
4/0110002/21027		Rundtisch 100 Durchmesser	306,78	122,72	184,06			30,68		153,38
4/0110002/21028		Spielmatte hellgrün	361,52	144,60	216,92			36,15		180,77
4/0110002/21029		Whiteboard 150x120	301,75	120,70	181,05			30,18		150,87
4/0110002/21030		Staffelei höhenverstellbar	431,52	172,60	258,92			43,15		215,77
4/0110002/21031		Quader Kunstleder klein 50x50x12	414,64	165,85	248,79			41,47		207,32
4/0110002/21032		Quader Kunstleder mittel 50x50x24	465,25	186,10	279,15			46,53		232,62
4/0110002/21033		Quader Kunstleder groß 50x50x36	394,43	157,76	236,67			39,45		197,22
4/0110002/21034		Materialkasten Acryl 22x16x35	148,35	59,34	89,01			14,84		74,17
4/0110002/21035		Stuhl Swing A	283,17	113,28	169,89			28,32		141,57
4/0110002/21036		Stuhl Swing A	283,17	113,28	169,89			28,32		141,57
4/0110002/21037		Stuhl Swing A	343,86	137,55	206,31			34,39		171,92

Code	Ansatz Konto	Bezeichnung	Investitionskostenzuschuss in voller Höhe 31.12.2022	kumulierte Auflösung 31.12.2022	Buchwert des Zuschusses 31.12.2022	Zugänge/ + Umbuchungen - 31.12.2023	Abgänge/	jährliche Auflösung 31.12.2023	Wertaufholung+/ Wertminderung- 31.12.2023	Buchwert des Zuschusses 31.12.2023
	4/0110002/21038	Stuhl Swing A	377,56	151,03	226,53			37,76		188,77
	4/0110002/21597	Digitale Schultafeln Clevertouch	35 000,00	1 750,00	33 250,00			3 500,00		29 750,00
	4/0290003/20948	Zirkusrolle	239,48	95,80	143,68			23,95		119,73
	4/0290003/20949	Sandset	259,99	104,00	155,99			26,00		129,99
	4/0290003/20950	Fahrzeuge Gowi	279,98	112,00	167,98			28,00		139,98
	4/0290003/20951	Fri Fra Spielzeug	500,00	200,00	300,00			50,00		250,00
	4/0290003/20952	Metallsitzbagger	199,99	80,00	119,99			20,00		99,99
	4/0290003/20953	Mini-Waffelblocks	600,00	240,00	360,00			60,00		300,00
	4/0290003/20954	Hand Twister large	488,80	195,52	293,28			48,88		244,40
	4/0290003/20955	Wheely Rider	628,00	251,20	376,80			62,80		314,00
	4/0290003/20956	Foot Twister large	249,99	100,00	149,99			25,00		124,99
	4/0290003/20957	Hochrad	338,40	135,36	203,04			33,84		169,20
	4/0290003/20958	U-Rider	785,00	314,00	471,00			78,50		392,50
	4/0290003/20959	Sulki Spielzeug	440,40	176,16	264,24			44,04		220,20
	4/0290003/20989	Spieleisenbahn	485,83	194,32	291,51			48,59		242,92
	4/0290003/20995	Kaufladen Kasperle	281,26	112,51	168,75			28,13		140,62
	4/0290003/21023	Kicker Garlando mit Glasabdeckung	865,24	346,09	519,15			86,53		432,62
	4/0340001/20999	Geschirr und Besteck	558,41	446,73	111,68			111,68		
	4/0340001/21004	Geschirr und Besteck alt	538,35	430,68	107,67			107,67		
	833000	Hallenbäder	4 500,00	1 421,05	3 078,95	0,00	0,00	473,68	0,00	2 605,27
	5/0110002/21200	WLAN Hotspot Hallen- und Freibad	4 500,00	1 421,05	3 078,95			473,68		2 605,27
	853000	Betriebe für die Errichtung und Verwal	107 318,48	54 148,70	53 169,78	0,00	0,00	10 829,72	0,00	42 340,06
	5/0110002/18167	Tischlereiarbeiten-Ausstattung	75 803,50	37 901,75	37 901,75			7 580,35		30 321,40
	5/0110002/18168	Raumausstattung	14 347,88	7 173,95	7 173,93			1 434,79		5 739,14
	5/0110002/18169	Beleuchtung	14 032,13	7 016,06	7 016,07			1 403,21		5 612,86
	5/0110002/18170	Bilderrahmen	1 666,67	833,35	833,32			166,66		666,66
	5/0320001/17869	Kinotechnik	1 468,30	1 223,59	244,71			244,71		
		Kulturgüter								
1027	Kulturgüter		0,00	0,00	0,00	0,00	0,00	0,00	0,00	0,00
		Geleistete Anzahlungen für Anlagen und Anlagen in Bau								
1028	Geleistete Anzahlungen für Anlagen und Anlagen in Bau		0,00	0,00	0,00	0,00	0,00	0,00	0,00	0,00
	Ohne Zuordnung		4 287 331,88	1 735 091,87	2 552 240,01	0,00	392 475,25	155 045,60	0,00	2 789 669,66
	2/0040001/17766	KT 2006_ Förderung Land Radweg	181 280,63	181 280,63						
	2/0040001/17767	KT 2003_ Förderung Land Aufschlie	292 000,00	123 878,79	168 121,21			8 848,48		159 272,73
	2/0040001/17771	KT 1999_ Kostenrückerersatz Lasten-l	135 812,36	57 617,38	78 194,98			4 115,53		74 079,45
	2/0040001/20838	KT 2014_ KBO BZ-Mittel Wimitzbac	19 275,66	8 462,50	10 813,16			940,27		9 872,89

Code	Ansatz Konto	Bezeichnung	Investitionskostenzuschuss in voller Höhe 31.12.2022	kumulierte Auflösung 31.12.2022	Buchwert des Zuschusses 31.12.2022	Zugänge/ + Umbuchungen - 31.12.2023	Abgänge/ 31.12.2023	jährliche Auflösung 31.12.2023	Wertaufholung+/ Wertminderung- 31.12.2023	Buchwert des Zuschusses 31.12.2023
	2/0040001/21218	KT 2022_Straßensanierungen 2022	100 000,00	1 515,15	98 484,85			3 030,30		95 454,55
	2/0140001/17866	KT 2. Gde.-Hilfspaket; Amt d. KLR 2	0,00	0,00			17 432,00	871,60		16 560,40
	3/0060001/20850	KT 1996_BZ-Mittel Errichtung Freib.	181 682,09	148 648,99	33 033,10			5 505,52		27 527,58
	3/0060001/20851	KT 1996_BZ-Mittel Errichtung Freib.	188 949,37	154 594,95	34 354,42			5 725,74		28 628,68
	3/0060001/20852	KT 1997_BZ-Mittel Errichtung Freib.	181 682,09	147 616,70	34 065,39			5 677,57		28 387,82
	3/0060001/21186	KT Sanierung Waagstraße 8+10 un	21 944,00	5 873,24	16 070,76			535,69		15 535,07
	3/0060001/21194	KT Generalsanierung Rot-Kreuz-Str	48 711,39	3 444,24	45 267,15			984,07		44 283,08
	3/0060001/21195	KT Generalsanierung Schützenstral	147 948,35	10 461,01	137 487,34			2 988,86		134 498,48
	3/0060001/21210	KT_2016 Finanzierungsbeiträge Gl	123 640,64	6 793,45	116 847,19			2 717,38		114 129,81
	3/0060001/21213	KT_1994 Finanzierungsbeiträge Gr	22 331,57	1 860,96	20 470,61			930,48		19 540,13
	3/0060001/21214	KT_1994 Finanzierungsbeiträge He	31 360,07	2 613,34	28 746,73			1 306,67		27 440,06
	3/0060001/21215	KT_1994 Finanzierungsbeiträge He	21 628,78	1 802,40	19 826,38			901,20		18 925,18
	3/0060001/21216	KT_1997 Finanzierungsbeiträge He	46 419,24	3 438,46	42 980,78			1 719,23		41 261,55
	3/0060001/21235	KT Sanierungszuschuss Friesacher	0,00	0,00			559,36	11,19		548,17
	3/0120001/10929	KT Photovoltaikanlage Parkhaus - 2	0,00	0,00			59 328,23	3 955,22		55 373,01
	3/0140002/21454	KT Finanzierungszuschuss BA 1 All	78 876,99	52 584,65	26 292,34			2 390,21		23 902,13
	3/0140002/21455	KT Finanzierungszuschuss BA 5 St.	51 237,00	33 381,70	17 855,30			1 552,63		16 302,67
	3/0140002/21459	KT Finanzierungszuschuss BA 13 K	170 380,99	98 098,14	72 282,85			5 163,06		67 119,79
	3/0140002/21461	KT Wasseranschlussbeiträge 2019	74 896,35	8 065,75	66 830,60			2 304,50		64 526,10
	3/0140002/21463	KT Wasseranschlussbeiträge 2020	39 327,60	3 127,14	36 200,46			1 206,68		34 993,78
	3/0140002/21468	KT Wasseranschlussbeiträge 2021	40 528,22	2 456,26	38 071,96			1 228,13		36 843,83
	3/0140002/21470	KT Wasseranschlussbeiträge 2022	12 268,30	371,77	11 896,53			371,77		11 524,76
	3/0140002/21477	KT Wasseranschlussbeiträge 2023	0,00	0,00			31 871,13	965,79		30 905,34
	3/0450001/21451	KT Finanzierungszuschuss BA 9 Ka	68 205,00	23 871,75	44 333,25			1 364,10		42 969,15
	3/0450001/21452	KT Finanzierungszuschuss BA 8 Ka	73 586,97	32 378,27	41 208,70			1 471,74		39 736,96
	3/0450001/21453	KT Finanzierungszuschuss BA 12 F	63 188,04	25 275,21	37 912,83			1 263,76		36 649,07
	3/0450001/21456	KT Finanzierungszuschuss BA 11 S	9 968,40	3 887,68	6 080,72			199,37		5 881,35
	3/0450001/21457	KT Finanzierungszuschuss BA 7 St.	548 511,98	301 681,59	246 830,39			10 970,24		235 860,15
	3/0450001/21458	KT Finanzierungszuschuss BA 10 K	392 913,61	223 960,75	168 952,86			7 858,27		161 094,59
	3/0450001/21459	KT Kanalanschlussbeiträge 2019	177 123,65	12 523,91	164 599,74			3 578,26		161 021,48
	3/0450001/21462	KT Kanalanschlussbeiträge 2020	98 592,41	5 115,67	93 476,74			1 988,87		91 487,87
	3/0450001/21469	KT Kanalanschlussbeiträge 2021	88 409,40	3 536,38	84 873,02			1 768,19		83 104,83
	3/0450001/21472	KT Kanalanschlussbeiträge 2022	26 273,57	525,47	25 748,10			525,47		25 222,63
	3/0450001/21477	KT Kanalanschlussbeiträge 2023	0,00	0,00			64 897,53	1 297,95		63 599,58
	4/0110002/21583	KT 2021 GTS Hörzendorf Infrastruk	165 000,00	24 750,00	140 250,00			16 500,00		123 750,00
	4/0110002/21591	KT 2022 Förderung FFG Forschung	36 733,00	1 836,65	34 896,35			3 673,30		31 223,05
	4/0110002/21592	KT 2022 RM-Mittelktn. Leader Proje	33 130,00	1 656,50	31 473,50			3 313,00		28 160,50
	4/0110002/21623	KT 2023 GTS Hörzendorf Infrastruk	0,00	0,00			55 000,00	5 500,00		49 500,00

Code	Ansatz Konto	Bezeichnung	Investitionskostenzuschuss in voller Höhe 31.12.2022	kumulierte Auflösung 31.12.2022	Buchwert des Zuschusses 31.12.2022	Zugänge/ + Umbuchungen - 31.12.2023	Abgänge/ 31.12.2023	jährliche Auflösung 31.12.2023	Wertaufholung+/ Wertminderung- 31.12.2023	Buchwert des Zuschusses 31.12.2023
	4/0110002/21670	KT Digitale Schultafeln 2023 BZ Mit	0,00	0,00			35 000,00	1 750,00		33 250,00
	4/0180003/21128	KT HWF-Hardwareförderung BZ 20:	14 750,00	9 218,75	5 531,25			3 687,50		1 843,75
	4/0270001/21083	KT Förderung Notstromversorgung	60 000,00	3 000,00	57 000,00			3 000,00		54 000,00
	4/0290003/21448	KT BZ Kinderspielplatz Glandorf 20:	13 200,00	3 300,00	9 900,00			1 320,00		8 580,00
	4/0350004/21353	KT KIG Umrüstung Straßenbeleuch	195 050,00	0,00	195 050,00			9 752,50		185 297,50
	4/0350004/21362	KT Umrüstung Straßenbeleuchtung	0,00	0,00			112 685,00	5 634,25		107 050,75
	4/0360003/21358	KT 2022 Tauchausrüstung	514,16	85,69	428,47			171,39		257,08
	4/0360003/21359	KT 2023 Schutzkleidung	0,00	0,00			2 300,00	766,67		1 533,33
	4/0440001/11029	KT GSZ Lizenzkosten digitale Leucl	0,00	0,00			3 402,00	243,00		3 159,00
	5/0110002/21226	KT Förderung Land Museum Einric	10 000,00	500,00	9 500,00			1 000,00		8 500,00
	5/0110002/21245	KT Förderung Land Museum Einric	0,00	0,00			10 000,00	500,00		9 500,00
		Gesamtsumme	21 686 437,27	7 457 438,82	14 228 998,45	0,00	1 605 940,92	657 425,33	0,00	15 177 514,04

Gesamtdarstellung der mehrjährigen Investiven Einzelvorhaben

Bezeichnung des investiven Einzelvorhabens:

VS Hörzendorf Neubau GTS

GR-Beschluss Investitions-/Finanzierungsplan:

07.03.2019 + 16.12.2020 + 16.12.2022

Investitionsnummer:

1.211.100

A) Auszahlungen

Namentliche Bezeichnung	Gesamtbetrag lt. Finanzierungsplan	im Finanzjahr			bisher lt. Rechnungsergebnisse der Vorjahre	GESAMT
		Voranschlag	Rechnungsabschluss	Abweichung		
Baukosten	3.220.800	700	32.416,02	31.716,02	3.210.389,17	3.242.805,19
Amts-/Betriebs-/Geschäftsausstattung	489.700	-			466.320,52	466.320,52
Außenanlage	205.700				205.700,00	205.700,00
Anschlusskosten	80.300				80.300,00	80.300,00
Sonstige Mittelverwendungen	12.000				13.477,75	13.477,75
Planungsleistung	63.000				63.000,00	63.000,00
Summe:	4.071.500	700	32.416,02	31.716,02	4.039.187,44	4.071.603,46

verbleibender Saldo auf Finanzierungsplan: - 103,46

B) Einzahlungen

Namentliche Bezeichnung	Gesamtbetrag lt. Finanzierungsplan	im Finanzjahr			bisher lt. Rechnungsergebnisse der Vorjahre	GESAMT
		Voranschlag	Rechnungsabschluss	Abweichung		
Haushaltsrücklage / Zahlungsmittelreserve	47.000				47.039,06	47.039,06
Subventionen / sonstige Kapitaltransfers	2.298.000				2.298.000,00	2.298.000,00
Vermögensveräußerung	1.424.800				1.424.831,40	1.424.831,40
Kapitaltransfers von privaten Organisationen	100.000				100.000,00	100.000,00
Sonstige Förderungen (FFG, Infrastrukturförderung)	201.700				201.733,00	201.733,00
Summe:	4.071.500	-	-	-	4.071.603,46	4.071.603,46

verbleibender Saldo auf Finanzierungsplan: - 103,46

Fehlbetrag Ein-/Auszahlungen: 0,00

Bezeichnung des investiven Einzelvorhabens:

Ausbau Klagenfurter Straße "L71"

GR-Beschluss Investitions-/Finanzierungsplan:

16.12.2020

Investitionsnummer:

1.612.060

A) Auszahlungen

Namentliche Bezeichnung	Gesamtbetrag lt. Finanzierungsplan	im Finanzjahr			bisher lt. Rechnungsergebnisse der Vorjahre	GESAMT
		Voranschlag	Rechnungsabschluss	Abweichung		
Baukosten	323.700				323.653	323.653,02
Summe:	323.700	-	-	-	323.653	323.653,02

verbleibender Saldo auf Finanzierungsplan:

46,98

B) Einzahlungen

Namentliche Bezeichnung	Gesamtbetrag lt. Finanzierungsplan	im Finanzjahr			bisher lt. Rechnungsergebnisse der Vorjahre	GESAMT
		Voranschlag	Rechnungsabschluss	Abweichung		
Mittel aus Geldfluss operative Gebarung	119.300				114.307	114.307,21
Kapitaltransfer Bund KIP	159.400				159.412	159.412,04
Kapitaltransfer Land KIP	45.000	43.900	-	-43.900,00		0,00
Summe:	323.700	43.900	0,00	-43.900,00	273.719	273.719,25

verbleibender Saldo auf Finanzierungsplan:

49.980,75

Fehlbetrag Ein-/Auszahlungen:

-49.933,77

Anmerkung:

End- u. Förderabrechnung 2023
Auszahlung Förderung 2024

Bezeichnung des investiven Einzelvorhabens:

Sanierung Verbindungsstraße

GR-Beschluss Investitions-/Finanzierungsplan:

17.12.2021

Investitionsnummer:

1.612.065

A) Auszahlungen

Namentliche Bezeichnung	Gesamtbetrag lt. Finanzierungsplan	im Finanzjahr			bisher lt. Rechnungsergebnisse der Vorjahre	GESAMT
		Voranschlag	Rechnungsabschluss	Abweichung		
Baukosten	100.100	11.300	11.252,00	-48,00	89.668,77	100.920,77
Summe:	100.100	11.300	11.252	- 48	89.668,77	100.920,77

verbleibender Saldo auf Finanzierungsplan: - 820,77

B) Einzahlungen

Namentliche Bezeichnung	Gesamtbetrag lt. Finanzierungsplan	im Finanzjahr			bisher lt. Rechnungsergebnisse der Vorjahre	GESAMT
		Voranschlag	Rechnungsabschluss	Abweichung		
Mittel aus Geldfluss der operativen Gebarung	62.100				62.928,77	62.928,77
Kapitaltransfer Bund	38.000				37.992,00	37.992,00
Summe:	100.100	-	-	-	100.920,77	100.920,77

verbleibender Saldo auf Finanzierungsplan: - 820,77

Fehlbetrag Ein-/Auszahlungen: 0,00

Bezeichnung des investiven Einzelvorhabens:

Gemeindestraßen Sanierung Ulrichsberg

GR-Beschluss Investitions-/Finanzierungsplan:

22.06.2022

Investitionsnummer:

1.612.067

A) Auszahlungen

Namentliche Bezeichnung	Gesamtbetrag lt. Finanzierungsplan	im Finanzjahr			bisher lt. Rechnungsergebnisse der Vorjahre	GESAMT
		Voranschlag	Rechnungsabschluss	Abweichung		
Baukosten	144.200				144.191	144.190,60
Summe:	144.200	-	0,00	0,00	144.191	144.190,60

verbleibender Saldo auf Finanzierungsplan: 9,40

B) Einzahlungen

Namentliche Bezeichnung	Gesamtbetrag lt. Finanzierungsplan	im Finanzjahr			bisher lt. Rechnungsergebnisse der Vorjahre	GESAMT
		Voranschlag	Rechnungsabschluss	Abweichung		
Mittel aus Geldfluss operative Gebarung	72.200				86.833	86.832,60
Kapitaltransfers von Ländern, Landesfonds und Landeskammer (AGRAR)	72.000	57.400	57.358	-42,00		57.358,00
Summe:	144.200	57.400	57.358,00	-42,00	86.833	144.190,60

verbleibender Saldo auf Finanzierungsplan: 9,40

Fehlbetrag Ein-/Auszahlungen: 0,00

Anmerkungen:
 Förderabrechnung 2023

Bezeichnung des investiven Einzelvorhabens:

Gemeindestraßen Straßensanierung 2022

GR-Beschluss Investitions-/Finanzierungsplan:

17.12.2021+ 22.06.2022

Investitionsnummer:

1.612.069

A) Auszahlungen

Namentliche Bezeichnung	Gesamtbetrag lt. Finanzierungsplan	im Finanzjahr			bisher lt. Rechnungsergebnisse der Vorjahre	GESAMT
		Vorschlag	Rechnungsabschluss	Abweichung		
Baukosten	160.000		97.605,85	97.605,85	56.596	154.202,09
Summe:	160.000	-	97.605,85	97.605,85	56.596	154.202,09

verbleibender Saldo auf Finanzierungsplan:

5.797,91

B) Einzahlungen

Namentliche Bezeichnung	Gesamtbetrag lt. Finanzierungsplan	im Finanzjahr			bisher lt. Rechnungsergebnisse der Vorjahre	GESAMT
		Vorschlag	Rechnungsabschluss	Abweichung		
Mittel aus Geldfluss operative Gebarung	60.000			0,00	54.202	54.202,09
Bedarfuweisung i.R.	100.000			0,00	100.000	100.000,00
Summe:	160.000	-	0,00	0,00	154.202	154.202,09

verbleibender Saldo auf Finanzierungsplan:

5.797,91

Fehlbetrag Ein-/Auszahlungen:

0,00

Bezeichnung des investiven Einzelvorhabens:

Neubau Geh- u. Radweg Hörzendorf

GR-Beschluss Investitions-/Finanzierungsplan:

22.06.2022

Investitionsnummer:

1.612.071

A) Auszahlungen

Namentliche Bezeichnung	Gesamtbetrag lt. Finanzierungsplan	im Finanzjahr			bisher lt. Rechnungsergebnisse der Vorjahre	GESAMT
		Voranschlag	Rechnungsabschluss	Abweichung		
Baukosten	660.000	380.000	127.220,03	-252.779,97		127.220,03
Planungskosten	80.000	30.000	27.024,00	-2.976,00		27.024,00
Grundstück	60.000	60.000	27.024	-32.976,00		27.024,00
Summe:	800.000	470.000	181.268,03	-288.731,97	-	181.268,03

verbleibender Saldo auf Finanzierungsplan:

618.731,97

B) Einzahlungen

Namentliche Bezeichnung	Gesamtbetrag lt. Finanzierungsplan	im Finanzjahr			bisher lt. Rechnungsergebnisse der Vorjahre	GESAMT
		Voranschlag	Rechnungsabschluss	Abweichung		
Inneres Darlehen v. RL 6 Kanal	187.500			0,00	-	0,00
Bedarfszuweisung a. R.	250.000	250.000	250.000	0,00		250.000,00
KIP 2023	362.500			0,00		0,00
Summe:	800.000	250.000	250.000	-	-	250.000,00

verbleibender Saldo auf Finanzierungsplan:

550.000,00

Fehlbetrag Ein-/Auszahlungen:

68.731,97

Bezeichnung des investiven Einzelvorhabens:

Erweiterung IP Süd II

GR-Beschluss Investitions-/Finanzierungsplan:

26.06.2019

Investitionsnummer:

1.612.510

A) Auszahlungen

Namentliche Bezeichnung	Gesamtbetrag lt. Finanzierungsplan	im Finanzjahr			bisher lt. Rechnungsergebnisse der Vorjahre	GESAMT
		Vorschlag	Rechnungsabschluss	Abweichung		
Baukosten	1.041.000		4.000,00	4.000,00	920.871,81	924.871,81
Summe:	1.041.000	-	4.000	4.000,00	920.871,81	924.871,81

verbleibender Saldo auf Finanzierungsplan: 116.128,19

B) Einzahlungen

Namentliche Bezeichnung	Gesamtbetrag lt. Finanzierungsplan	im Finanzjahr			bisher lt. Rechnungsergebnisse der Vorjahre	GESAMT
		Vorschlag	Rechnungsabschluss	Abweichung		
Mittel aus Geldfluss der operativen Gebarung	278.000			0,00	318.057,48	318.057,48
Interessensbeiträge Grundstückeigentümer	100.000			0,00	115.579,80	115.579,80
Kapitaltransfer sonstige Träger öffentlichen Rechts	541.000			0,00	369.234,53	369.234,53
Anlagenverkauf	122.000			0,00	122.000,00	122.000,00
Summe:	1.041.000	-	0,00	0,00	924.871,81	924.871,81

verbleibender Saldo auf Finanzierungsplan: 116.128,19

Fehlbetrag Ein-/Auszahlungen: 0,00

Anmerkung:
 Zahlung 2023

Bezeichnung des investiven Einzelvorhabens:

Sanierung öffentliches WC

STR-Beschluss Investitions-/Finanzierungsplan:

13.10.2021

Investitionsnummer:

1.812.000

A) Auszahlungen

Namentliche Bezeichnung	Gesamtbetrag lt. Finanzierungsplan	im Finanzjahr			bisher lt. Rechnungsergebnisse der Vorjahre	GESAMT
		Vorschlag	Rechnungsabschluss	Abweichung		
Baukosten	174.000		1.234,02	1.234,02	171.421	172.655,42
Summe:	174.000	-	1.234	1.234,02	171.421	172.655,42

verbleibender Saldo auf Finanzierungsplan:

1.344,58

B) Einzahlungen

Namentliche Bezeichnung	Gesamtbetrag lt. Finanzierungsplan	im Finanzjahr			bisher lt. Rechnungsergebnisse der Vorjahre	GESAMT
		Vorschlag	Rechnungsabschluss	Abweichung		
Mittel aus Geldfluss der operativen Gebarung	121.200			0,00	120.098	120.097,69
Kapitaltransfer Bund	35.200		6.071,93	6.071,93	29.054	35.125,73
Kapitaltransfer Land	17.600	17.600	17.432	-168,00		17.432,00
						0,00
						0,00
Summe:	174.000	17.600	23.503,93	5.903,93	149.151	172.655,42

verbleibender Saldo auf Finanzierungsplan:

1.344,58

Fehlbetrag Ein-/Auszahlungen:

0,00

Anmerkung:
Förderabrechnung und Zahlung 2023

Bezeichnung des investiven Einzelvorhabens:

Ankauf Kehrmachine

STR-Beschluss Investitions-/Finanzierungsplan:
 Investitionsnummer:

29.06.2023 u. 15.12.2023
1.814.000

A) Auszahlungen

Namentliche Bezeichnung	Gesamtbetrag lt. Finanzierungsplan	im Finanzjahr			bisher lt. Rechnungsergebnisse der Vorjahre	GESAMT
		Voranschlag	Rechnungsabschluss	Abweichung		
Anschaffungskosten	277.000	237.000	236.894,07	-105,93		236.894,07
Summe:	277.000	237.000	236.894	-105,93	-	236.894,07

verbleibender Saldo auf Finanzierungsplan: 40.105,93

B) Einzahlungen

Namentliche Bezeichnung	Gesamtbetrag lt. Finanzierungsplan	im Finanzjahr			bisher lt. Rechnungsergebnisse der Vorjahre	GESAMT
		Voranschlag	Rechnungsabschluss	Abweichung		
Inneres Darlehen v. RL 6 Kanal (Entnahme Kanalrücklage)	237.000	237.000	237.000,00	0,00		237.000,00
Entnahme Rücklage inkl. ZMR v. RL 8 Bauhof	40.000			0,00		0,00
						0,00
						0,00
						0,00
Summe:	277.000	237.000	237.000,00	0,00	-	237.000,00

verbleibender Saldo auf Finanzierungsplan: 40.000,00

Fehlbetrag Ein-/Auszahlungen: 105,93

Bezeichnung des investiven Einzelvorhabens:

Straßenbeleuchtung LED Teil II

GR-Beschluss Investitions-/Finanzierungsplan:

26.06.2019 + 16.12.2020

Investitionsnummer:

1.816.000

A) Auszahlungen

Namentliche Bezeichnung	Gesamtbetrag lt. Finanzierungsplan	im Finanzjahr			bisher lt. Rechnungsergebnisse der Vorjahre	GESAMT
		Voranschlag	Rechnungsabschluss	Abweichung		
Baukosten	390.100		359.301,92	359.301,92	6.118,92	365.420,84
Summe:	390.100	-	359.301,92	359.301,92	6.118,92	365.420,84

verbleibender Saldo auf Finanzierungsplan: 24.679,16

B) Einzahlungen

Namentliche Bezeichnung	Gesamtbetrag lt. Finanzierungsplan	im Finanzjahr			bisher lt. Rechnungsergebnisse der Vorjahre	GESAMT
		Voranschlag	Rechnungsabschluss	Abweichung		
Mittel aus Geldfluss operative Gebarung	79.050			0,00	57.685,84	57.685,84
Kapitaltransfer Bund - KIP	195.050			0,00	195.050	195.050,00
Kapitaltransfer Land - KIP	116.000	112.700	112.685,00	-15,00		112.685,00
Summe:	390.100	112.700	112.685	-15,00	252.736	365.420,84

verbleibender Saldo auf Finanzierungsplan: 24.679,16

Fehlbetrag Ein-/Auszahlungen: 0,00

Anmerkung:
Förderabrechnung und Zahlung 2023

Bezeichnung des investiven Einzelvorhabens:

Neubau Hochbehälter Radinger

STR-Beschluss Investitions-/Finanzierungsplan:

17.12.2021 + 16.12.2022

Investitionsnummer:

1.850.007

A) Auszahlungen

Namentliche Bezeichnung	Gesamtbetrag lt. Finanzierungsplan	im Finanzjahr			bisher lt. Rechnungsergebnisse der Vorjahre	GESAMT
		Voranschlag	Rechnungsabschluss	Abweichung		
Baukosten	704.900	681.400	481.690,62	-199.709,38	2.946	484.636,20
Grundstück	19.000			0,00	19.000,00	19.000,00
Summe:	723.900	681.400	481.691	- 199.709	21.946	503.636,20

verbleibender Saldo auf Finanzierungsplan: 220.263,80

B) Einzahlungen

Namentliche Bezeichnung	Gesamtbetrag lt. Finanzierungsplan	im Finanzjahr			bisher lt. Rechnungsergebnisse der Vorjahre	GESAMT
		Voranschlag	Rechnungsabschluss	Abweichung		
Inneres Darlehen v. RL 6 Kanal (Entnahme Kanalrücklage)	636.200	593.700	636.200,00	42.500,00		636.200,00
Subventionen / sonstige Kapitaltransfers (KPC)	87.700	87.700		-87.700,00		0,00
Summe:	723.900	681.400	636.200	- 45.200	-	636.200,00

verbleibender Saldo auf Finanzierungsplan: 87.700,00

Fehlbetrag Ein-/Auszahlungen: 132.563,80

Bezeichnung des investiven Einzelvorhabens:

Wasserversorgung Ringschluss HB Muraunberg

GR-Beschluss Investitions-/Finanzierungsplan:

16.12.2022 + 15.12.2023

Investitionsnummer:

1.850.009

A) Auszahlungen

Namentliche Bezeichnung	Gesamtbetrag lt. Finanzierungsplan	im Finanzjahr			bisher lt. Rechnungsergebnisse der Vorjahre	GESAMT
		Voranschlag	Rechnungsabschluss	Abweichung		
Baukosten	250.000	250.000	139.308,00	-110.692,00		139.308,00
Summe:	250.000	250.000	139.308,00	-110.692,00	-	139.308,00

verbleibender Saldo auf Finanzierungsplan:

110.692,00

B) Einzahlungen

Namentliche Bezeichnung	Gesamtbetrag lt. Finanzierungsplan	im Finanzjahr			bisher lt. Rechnungsergebnisse der Vorjahre	GESAMT
		Voranschlag	Rechnungsabschluss	Abweichung		
Rücklage mit Zahlungsmittelreserve	212.500	212.500		-212.500,00		0,00
Subventionen / sonstige Kapitaltransfers (KPC)	37.500	37.500		-37.500,00		0,00
Summe:	250.000	250.000	0,00	-250.000,00	-	0,00

verbleibender Saldo auf Finanzierungsplan:

250.000,00

Fehlbetrag Ein-/Auszahlungen:

-139.308,00

Bezeichnung des investiven Einzelvorhabens:

Wohnhaussanierung Friesacherstraße 9

GR-Beschluss Investitions-/Finanzierungsplan:

26.06.2023 + 27.09.2023

Investitionsnummer:

1.853.010

A) Auszahlungen

Namentliche Bezeichnung	Gesamtbetrag lt. Finanzierungsplan	im Finanzjahr			bisher lt. Rechnungsergebnisse der Vorjahre	GESAMT
		Voranschlag	Rechnungsabschluss	Abweichung		
Baukosten	924.100	816.500	393,90	-816.106,10		393,90
Summe:	924.100	816.500	393,90	-816.106,10	-	393,90

verbleibender Saldo auf Finanzierungsplan:

923.706,10

B) Einzahlungen

Namentliche Bezeichnung	Gesamtbetrag lt. Finanzierungsplan	im Finanzjahr			bisher lt. Rechnungsergebnisse der Vorjahre	GESAMT
		Voranschlag	Rechnungsabschluss	Abweichung		
Darlehen	924.100	924.100		-924.100,00		0,00
Summe:	924.100	924.100	0,00	-924.100,00	-	0,00

verbleibender Saldo auf Finanzierungsplan:

924.100,00

Fehlbetrag Ein-/Auszahlungen: -393,90

Bezeichnung des investiven Einzelvorhabens:

Neubau Gerichtsstraße 27 WE

GR-Beschluss Investitions-/Finanzierungsplan:
 Investitionsnummer:

06.07.2018 + 21.10.2020
1.853.840

A) Auszahlungen

Namentliche Bezeichnung	Gesamtbetrag lt. Finanzierungsplan	im Finanzjahr			bisher lt. Rechnungsergebnisse der Vorjahre	GESAMT
		Voranschlag	Rechnungsabschluss	Abweichung		
Baukosten	3.662.100			0,00	3.600.384	3.600.383,93
Amts-/Betriebs-/Geschäftsausstattung	160.000				160.000	160.000,00
Außenanlage	51.800				51.800	51.800,00
Anschlusskosten	89.600				89.600	89.600,00
Planungsleistungen	251.500				25.500	25.500,00
Summe:	4.215.000	-	-	0,00	3.927.284	3.927.283,93

verbleibender Saldo auf Finanzierungsplan: 287.716,07

B) Einzahlungen

Namentliche Bezeichnung	Gesamtbetrag lt. Finanzierungsplan	im Finanzjahr			bisher lt. Rechnungsergebnisse der Vorjahre	GESAMT
		Voranschlag	Rechnungsabschluss	Abweichung		
Darlehen	2.872.600			0,00	2.872.600	2.872.600,00
Wohnbauförderung	1.207.400	35.400	35.434,96	34,96	1.139.040	1.174.474,96
Interessentenbeiträge	135.000				184.091	184.090,86
Summe:	4.215.000	35.400	35.434,96	34,96	4.195.731	4.231.165,82

verbleibender Saldo auf Finanzierungsplan: - 16.165,82

Fehlbetrag Ein-/Auszahlungen: 303.881,89

Anmerkung:
 Endabrechnung 2024 - Sondertilgung Darlehen in der Höhe der verbleibenden Baukosten 2024

Bezeichnung des investiven Einzelvorhabens:

Althausanierung Feldgasse 70

GR-Beschluss Investitions-/Finanzierungsplan:

30.10.2019

Investitionsnummer:

1.853.870

A) Auszahlungen

Namentliche Bezeichnung	Gesamtbetrag lt. Finanzierungsplan	im Finanzjahr			bisher lt. Rechnungsergebnisse der Vorjahre	GESAMT
		Voranschlag	Rechnungsabschluss	Abweichung		
Baukosten	1.030.000	20.000	16.331,13	-3.668,87	885.140	901.470,67
Summe:	1.030.000	20.000	16.331,13	-3.668,87	885.140	901.470,67

verbleibender Saldo auf Finanzierungsplan: 128.529,33

B) Einzahlungen

Namentliche Bezeichnung	Gesamtbetrag lt. Finanzierungsplan	im Finanzjahr			bisher lt. Rechnungsergebnisse der Vorjahre	GESAMT
		Voranschlag	Rechnungsabschluss	Abweichung		
Darlehen	1.030.000				1.030.000	1.030.000,00
Summe:	1.030.000				1.030.000	1.030.000,00

verbleibender Saldo auf Finanzierungsplan: -

Fehlbetrag Ein-/Auszahlungen: 128.529,33

Anmerkung:

Endabrechnung 2024 - Sondertilgung Darlehen in der Höhe der verbleibenden Baukosten 2024

Bezeichnung des investiven Einzelvorhabens:

Sanierung Leopold Polanz Straße 23+25

GR-Beschluss Investitions-/Finanzierungsplan:

16.12.2020 + 22.09.2021

Investitionsnummer:

1.853.890

A) Auszahlungen

Namentliche Bezeichnung	Gesamtbetrag lt. Finanzierungsplan	im Finanzjahr			bisher lt. Rechnungsergebnisse der Vorjahre	GESAMT
		Voranschlag	Rechnungsabschluss	Abweichung		
Baukosten	989.500	90.000	84.060,13	-5.939,87	819.910	903.969,74
Planungskosten	6.400			0,00	6.400	6.400,00
Summe:	995.900	90.000	84.060,13	-5.939,87	826.310	910.369,74

verbleibender Saldo auf Finanzierungsplan: 85.530,26

B) Einzahlungen

Namentliche Bezeichnung	Gesamtbetrag lt. Finanzierungsplan	im Finanzjahr			bisher lt. Rechnungsergebnisse der Vorjahre	GESAMT
		Voranschlag	Rechnungsabschluss	Abweichung		
Darlehen	810.900			0,00	810.900	810.900,00
Haushaltsrücklage mit Zahlungsmittelreserve	185.000	185.000	-	-185.000,00		0,00
Summe:	995.900	185.000	0,00	-185.000,00	810.900	810.900,00

verbleibender Saldo auf Finanzierungsplan: 185.000,00

Fehlbetrag Ein-/Auszahlungen: -99.469,74

Bezeichnung des investiven Einzelvorhabens:

Sanierung Leopold Polanz Straße 27+29

GR-Beschluss Investitions-/Finanzierungsplan:

16.12.2020 + 22.09.2021

Investitionsnummer:

1.853.900

A) Auszahlungen

Namentliche Bezeichnung	Gesamtbetrag lt. Finanzierungsplan	im Finanzjahr			bisher lt. Rechnungsergebnisse der Vorjahre	GESAMT
		Voranschlag	Rechnungsabschluss	Abweichung		
Baukosten	990.000	90.000	76.923,98	-13.076,02	851.488	928.411,50
Planungskosten	6.400				6.400	6.400,00
Summe:	996.400	90.000	76.923,98	-13.076,02	857.888	934.811,50

verbleibender Saldo auf Finanzierungsplan:

61.588,50

B) Einzahlungen

Namentliche Bezeichnung	Gesamtbetrag lt. Finanzierungsplan	im Finanzjahr			bisher lt. Rechnungsergebnisse der Vorjahre	GESAMT
		Voranschlag	Rechnungsabschluss	Abweichung		
Darlehen	811.400			0,00	811.400	811.400,00
Haushaltsrücklage mit Zahlungsmittelreserve	185.000	185.000		-185.000		0,00
Summe:	996.400	185.000	-	-185.000,00	811.400	811.400,00

verbleibender Saldo auf Finanzierungsplan:

185.000,00

Fehlbetrag Ein-/Auszahlungen:

-123.411,50

Bezeichnung des investiven Einzelvorhabens:

Sanierung Bahnhofstraße 38+40

GR-Beschluss Investitions-/Finanzierungsplan:

18.12.2020 + 22.06.2022

Investitionsnummer:

1.853.910

A) Auszahlungen

Namentliche Bezeichnung	Gesamtbetrag lt. Finanzierungsplan	im Finanzjahr			bisher lt. Rechnungsergebnisse der Vorjahre	GESAMT
		Voranschlag	Rechnungsabschluss	Abweichung		
Baukosten	485.000	45.000	177.192,80	132.192,80	240.602	417.794,69
Summe:	485.000	45.000	177.192,80	132.192,80	240.602	417.794,69

verbleibender Saldo auf Finanzierungsplan: 67.205,31

B) Einzahlungen

Namentliche Bezeichnung	Gesamtbetrag lt. Finanzierungsplan	im Finanzjahr			bisher lt. Rechnungsergebnisse der Vorjahre	GESAMT
		Voranschlag	Rechnungsabschluss	Abweichung		
Darlehen	485.000			0,00	485.000	485.000,00
Summe:	485.000	-	0,00	0,00	485.000	485.000,00

verbleibender Saldo auf Finanzierungsplan: -

Fehlbetrag Ein-/Auszahlungen: 67.205,31

Anmerkung:

Endabrechnung 2024 - Sondertilgung Darlehen in der Höhe der verbleibenden Baukosten 2024

Bezeichnung des investiven Einzelvorhabens:

Sanierung Karl Wagner Platz 2+3

GR-Beschluss Investitions-/Finanzierungsplan:

18.12.2020 + 22.06.2022

Investitionsnummer:

1.853.920

A) Auszahlungen

Namentliche Bezeichnung	Gesamtbetrag lt. Finanzierungsplan	im Finanzjahr			bisher lt. Rechnungsergebnisse der Vorjahre	GESAMT
		Voranschlag	Rechnungsabschluss	Abweichung		
Baukosten	861.200	100.000	312.285,50	212.285,50	400.186	712.471,62
Summe:	861.200	100.000	312.285,50	212.285,50	400.186	712.471,62

verbleibender Saldo auf Finanzierungsplan: 148.728,38

B) Einzahlungen

Namentliche Bezeichnung	Gesamtbetrag lt. Finanzierungsplan	im Finanzjahr			bisher lt. Rechnungsergebnisse der Vorjahre	GESAMT
		Voranschlag	Rechnungsabschluss	Abweichung		
Darlehen	861.200				861.200	861.200,00
Summe:	861.200	-	-	-	861.200	861.200,00

verbleibender Saldo auf Finanzierungsplan: -

Fehlbetrag Ein-/Auszahlungen: 148.728,38

Bezeichnung des investiven Einzelvorhabens:

Sanierung Schützenstraße 50-58

GR-Beschluss Investitions-/Finanzierungsplan:

16.12.2020 + 22.09.2022

Investitionsnummer:

1.853.930

A) Auszahlungen

Namentliche Bezeichnung	Gesamtbetrag lt. Finanzierungsplan	im Finanzjahr			bisher lt. Rechnungsergebnisse der Vorjahre	GESAMT
		Voranschlag	Rechnungsabschluss	Abweichung		
Baukosten	260.000	47.500	40.250,74	-7.249,26	202.415	242.665,70
Summe:	260.000	47.500	40.250,74	-7.249,26	202.415	242.665,70

verbleibender Saldo auf Finanzierungsplan: 17.334,30

B) Einzahlungen

Namentliche Bezeichnung	Gesamtbetrag lt. Finanzierungsplan	im Finanzjahr			bisher lt. Rechnungsergebnisse der Vorjahre	GESAMT
		Voranschlag	Rechnungsabschluss	Abweichung		
Darlehen	250.000			0,00	250.000	250.000,00
Haushaltsrücklage mit Zahlungsmittelreseve	10.000	10.000		-10.000,00		
Summe:	260.000	10.000	-	-10.000,00	250.000	250.000,00

verbleibender Saldo auf Finanzierungsplan: 10.000,00

Fehlbetrag Ein-/Auszahlungen: 7.334,30

Anmerkung:

Endabrechnung 2024

Bezeichnung des investiven Einzelvorhabens:

Sanierung Schillerstraße 1-16 u. Völkermarkter Straße 13

GR-Beschluss Investitions-/Finanzierungsplan:
 Investitionsnummer:

16.12.2020 + 22.09.2021
1.853.940

A) Auszahlungen

Namentliche Bezeichnung	Gesamtbetrag lt. Finanzierungsplan	im Finanzjahr			bisher lt. Rechnungsergebnisse der Vorjahre	GESAMT
		Voranschlag	Rechnungsabschluss	Abweichung		
Baukosten	920.000	490.000	136.896,65	-353.103,35	111.470	248.366,41
Summe:	920.000	490.000	136.896,65	-353.103,35	111.470	248.366,41

verbleibender Saldo auf Finanzierungsplan: 671.633,59

B) Einzahlungen

Namentliche Bezeichnung	Gesamtbetrag lt. Finanzierungsplan	im Finanzjahr			bisher lt. Rechnungsergebnisse der Vorjahre	GESAMT
		Voranschlag	Rechnungsabschluss	Abweichung		
Darlehen	920.000	570.000		-570.000,00	350.000	350.000,00
Summe:	920.000	570.000	-	- 570.000	350.000	350.000,00

verbleibender Saldo auf Finanzierungsplan: 570.000,00

Fehlbetrag Ein-/Auszahlungen: 101.633,59

Bezeichnung des investiven Einzelvorhabens:

Errichtung Aufzuanlage Leopold Polanz Straße 23+25

GR-Beschluss Investitions-/Finanzierungsplan:

22.06.2022

Investitionsnummer:

1.853.960

A) Auszahlungen

Namentliche Bezeichnung	Gesamtbetrag lt. Finanzierungsplan	im Finanzjahr			bisher lt. Rechnungsergebnisse der Vorjahre	GESAMT
		Voranschlag	Rechnungsabschluss	Abweichung		
Baukosten	420.000	220.000	274.381,31	54.381,31	74.970	349.351,32
Summe:	420.000	220.000	274.381,31	54.381,31	74.970	349.351,32

verbleibender Saldo auf Finanzierungsplan: 70.648,68

B) Einzahlungen

Namentliche Bezeichnung	Gesamtbetrag lt. Finanzierungsplan	im Finanzjahr			bisher lt. Rechnungsergebnisse der Vorjahre	GESAMT
		Voranschlag	Rechnungsabschluss	Abweichung		
Darlehen	420.000			0,00	420.000	420.000,00
Summe:	420.000	-	0,00	0,00	420.000	420.000,00

verbleibender Saldo auf Finanzierungsplan: -

Fehlbetrag Ein-/Auszahlungen: 70.648,68

Anmerkung:

Endabrechnung 2024 - Zuführung RL in der Höhe der verbleibenden Baukosten 2024

Bezeichnung des investiven Einzelvorhabens:

Errichtung Aufzuanlage Leopold Polanz Straße 27+29

GR-Beschluss Investitions-/Finanzierungsplan:

22.06.2022

Investitionsnummer:

1.853.970

A) Auszahlungen

Namentliche Bezeichnung	Gesamtbetrag lt. Finanzierungsplan	im Finanzjahr			bisher lt. Rechnungsergebnisse der Vorjahre	GESAMT
		Voranschlag	Rechnungsabschluss	Abweichung		
Baukosten	420.000	220.000	281.924,04	61.924,04	68.492	350.416,14
Summe:	420.000	220.000	281.924,04	61.924,04	68.492	350.416,14

verbleibender Saldo auf Finanzierungsplan:

69.583,86

B) Einzahlungen

Namentliche Bezeichnung	Gesamtbetrag lt. Finanzierungsplan	im Finanzjahr			bisher lt. Rechnungsergebnisse der Vorjahre	GESAMT
		Voranschlag	Rechnungsabschluss	Abweichung		
Darlehen	420.000			0,00	420.000	420.000,00
Summe:	420.000	-	0,00	0,00	420.000	420.000,00

verbleibender Saldo auf Finanzierungsplan:

-

Fehlbetrag Ein-/Auszahlungen: 69.583,86

Anmerkung:

Endabrechnung 2024 - Zuführung RL in der Höhe der verbleibenden Baukosten 2024

Bezeichnung des investiven Einzelvorhabens:

Wohnhaussanierung Schützenstraße 62

GR-Beschluss Investitions-/Finanzierungsplan:

29.06.2023 + 27.09.2023

Investitionsnummer:

1.853.980

A) Auszahlungen

Namentliche Bezeichnung	Gesamtbetrag lt. Finanzierungsplan	im Finanzjahr			bisher lt. Rechnungsergebnisse der Vorjahre	GESAMT
		Vorschlag	Rechnungsabschluss	Abweichung		
Baukosten	674.600	674.600	58.800,00	-615.800,00		58.800,00
Summe:	674.600	674.600	58.800,00	-615.800,00	-	58.800,00

verbleibender Saldo auf Finanzierungsplan: 615.800,00

B) Einzahlungen

Namentliche Bezeichnung	Gesamtbetrag lt. Finanzierungsplan	im Finanzjahr			bisher lt. Rechnungsergebnisse der Vorjahre	GESAMT
		Vorschlag	Rechnungsabschluss	Abweichung		
Darlehen	674.600	674.600		-674.600,00		0,00
Summe:	674.600	674.600	0,00	-674.600,00	-	0,00

verbleibender Saldo auf Finanzierungsplan: 674.600,00

Fehlbetrag Ein-/Auszahlungen: -58.800,00

Bezeichnung des investiven Einzelvorhabens:

Wohnhaussanierung Friesacherstraße 7

GR-Beschluss Investitions-/Finanzierungsplan:

29.06.2023 + 27.09.2023

Investitionsnummer:

1.853.990

A) Auszahlungen

Namentliche Bezeichnung	Gesamtbetrag lt. Finanzierungsplan	im Finanzjahr			bisher lt. Rechnungsergebnisse der Vorjahre	GESAMT
		Voranschlag	Rechnungsabschluss	Abweichung		
Baukosten	924.100	816.500	393,90	-816.106,10		393,90
Summe:	924.100	816.500	393,90	-816.106,10	-	393,90

verbleibender Saldo auf Finanzierungsplan:

923.706,10

B) Einzahlungen

Namentliche Bezeichnung	Gesamtbetrag lt. Finanzierungsplan	im Finanzjahr			bisher lt. Rechnungsergebnisse der Vorjahre	GESAMT
		Voranschlag	Rechnungsabschluss	Abweichung		
Darlehen	924.100	924.100		-924.100,00		0,00
Summe:	924.100	924.100	0,00	-924.100,00	-	0,00

verbleibender Saldo auf Finanzierungsplan:

924.100,00

Fehlbetrag Ein-/Auszahlungen: -393,90

Bezeichnung des investiven Einzelvorhabens:

PV Anlage Parkhaus

STR-Beschluss Investitions-/Finanzierungsplan:

24.11.2021

Investitionsnummer:

1.870.000

A) Auszahlungen

Namentliche Bezeichnung	Gesamtbetrag lt. Finanzierungsplan	im Finanzjahr			bisher lt. Rechnungsergebnisse der Vorjahre	GESAMT
		Vorschlag	Rechnungsabschluss	Abweichung		
Baukosten	203.400				197.761	197.760,75
Summe:	203.400	-	-	-	197.761	197.760,75

verbleibender Saldo auf Finanzierungsplan: 5.639,25

B) Einzahlungen

Namentliche Bezeichnung	Gesamtbetrag lt. Finanzierungsplan	im Finanzjahr			bisher lt. Rechnungsergebnisse der Vorjahre	GESAMT
		Vorschlag	Rechnungsabschluss	Abweichung		
Mittel aus Geldfluss operative Gebarung	40.700				36.732,52	36.732,52
Kapitaltransfers Bund KIP	101.700				101.700	101.700,00
Kapitaltransfers Land KIP	61.000	59.300	59.328	28,23		59.328,23
Summe:	203.400	59.300	59.328,23	28,23	138.433	197.760,75

verbleibender Saldo auf Finanzierungsplan: 5.639,25

Fehlbetrag Ein-/Auszahlungen: 0,00

Anmerkung:
 Endabrechnung und Auszahlung Förderung 2023

Querschnitt (Anlage 5b)

Bezeichnung	Zuordnung der Aufwands- und Ertragsgruppen	Summe Haushalt	davon A 85 - 89	Summe ohne A 85 - 89	
I. Querschnitt					
Erträge der operativen Gebarung / Einzahlungen aus Abgaben					
10	Einzahlungen aus eigenen Abgaben	Unterklassen 83 bis 85 ohne Gruppen 852, 858 und 859	8 439 347,81	0,00	8 439 347,81
11	Erträge aus Ertragsanteilen	Gruppen 858 und 859	14 054 441,75	0,00	14 054 441,75
12	Gebühren für die Benützung von Gemeindevorrichtungen und -anlagen	Gruppe 852	5 316 974,05	4 932 235,69	384 738,36
13	Erträge aus Leistungen	Unterklasse 81 ohne Gruppen 811, 817, 818 und 819	6 737 078,49	1 236 510,23	5 500 568,26
14	Erträge aus Besitz und wirtschaftlicher Tätigkeit	Gruppen 811, 820, 822, 823	6 416 384,77	5 796 197,10	620 187,67
15	Transfererträge von Trägern des öffentlichen Rechts	Gruppen 860 bis 863, 888	2 124 452,19	64 796,47	2 059 655,72
16	Sonstige Transfererträge	Gruppen 809, 864 bis 868, 880	188 150,34	4 068,90	184 081,44
17	Gewinnentnahmen der Gemeinde von Unternehmungen und marktbestimmten Betrieben der Gemeinde (A 85-89)	Gruppe 869 und 879	500 000,00	0,00	500 000,00
18	Erträge aus Veräußerungen und sonstige Erträge	Gruppen 814, 815, 824, 827, 828 und 829	1 861 005,61	423 414,13	1 437 591,48
19	Summe 1 (Erträge)		45 637 835,01	12 457 222,52	33 180 612,49
Aufwendungen der operativen Gebarung					
20	Personalaufwand	Klasse 5 ohne nicht finanzierungswirksame Konten	6 822 373,24	1 131 114,65	5 691 258,59
21	Pensionen und sonstige Ruhebezüge	Gruppen 760, 761		0,00	
22	Bezüge der gewählten Organe	Gruppe 721	382 554,55	0,00	382 554,55
23	Gebrauchs- und Verbrauchsgüter, Handelswaren	Klasse 4	892 857,31	352 020,70	540 836,61
24	Verwaltungs- und Betriebsaufwand	Klasse 6 ohne Gruppen 650 bis 655, 657, 658, 680 bis 687, 689, 690, 694 bis 699; Unterklassen 70 bis 72 ohne Gruppen 706 und 721; Gruppe 790	17 012 338,49	6 655 258,08	10 357 080,41
25	Zinsen für Finanzschulden	Gruppen 650, 651, 653 und 657	1 130 208,06	1 105 182,43	25 025,63
26	Laufende Transfers an Träger des öffentlichen Rechts	Gruppen 750 bis 754	14 689 574,44	1 934 737,46	12 754 836,98
27	Sonstige laufende Transfers	Gruppen 755 bis 757, 759, 764, 768, 780 und 781	2 820 801,55	0,00	2 820 801,55
28	Gewinnentnahmen der Gemeinde von Unternehmungen und marktbestimmten Betrieben der Gemeinde (A 85-89)	Gruppe 769		0,00	
29	Summe 2 (Aufwendungen)		43 750 707,64	11 178 313,32	32 572 394,32
91	SALDO 1: Ergebnis der operativen Gebarung	Summe 1 minus Summe 2	1 887 127,37	1 278 909,20	608 218,17

Bezeichnung	Zuordnung Abgang/Zugang zu den Bestandskonten und der Kapitaltransferkonten	Summe Haushalt	davon A 85 - 89	Summe ohne A 85 - 89
Vermögensgebarung mit Kapitaltransfers ohne Finanztransaktionen				
30 Veräußerung von unbeweglichem Vermögen	Unterklassen 00, 01, 05 und 06; Gruppen 801, 802 und 805 (bei unbeweglichen Kulturgütern)	391 596,67	0,00	391 596,67
31 Veräußerung von beweglichem Vermögen	Unterklassen 02 bis 04; Gruppen 100, 113, 120, 150, 159, 170 und 175; Gruppen 803, 804 und 805 (bei beweglichen Kulturgütern)	32 701,95	525,50	32 176,45
32 Veräußerung von immateriellen Vermögenswerten	Unterklasse 07		0,00	
33 Investitionszuschüsse (erhaltene Kapitaltransfers) von Trägern des öffentlichen Rechts	Gruppen 300 bis 303, 309, 871	936 791,31	234 270,37	702 520,94
34 Sonstige Investitionszuschüsse (erhaltene Kapitaltransfers)	Gruppen 304 bis 308	63 674,51	63 674,51	
39 Summe 3 (Vermögensgebarung mit Kapitaltransfer ohne Finanztransaktionen)		1 424 764,44	298 470,38	1 126 294,06
Vermögensgebarung und Kapitaltransfers ohne Finanztransaktionen				
40 Erwerb von unbeweglichem Vermögen	Unterklassen 00, 01 und 05; Gruppen 060, 061 und 063	3 794 217,35	2 085 555,48	1 708 661,87
41 Erwerb von beweglichem Vermögen, Aktivierte Vorräte	Unterklassen 02 bis 04; Gruppe 062; Gruppen 100, 113, 120, 150, 159, 170 und 175	826 659,18	48 742,25	777 916,93
42 Erwerb von immateriellen Vermögenswerten	Unterklasse 07	51 315,78	18 720,00	32 595,78
43 Kapitaltransfers an Träger des öffentlichen Rechts	Gruppen 130 und 135; Gruppen 770 bis 774		0,00	
44 Sonstige Kapitaltransfers	Gruppen 775 bis 779, 785 und 786	77 500,00	0,00	77 500,00
49 Summe 4 (Vermögensgebarung und Kapitaltransfer ohne Finanztransaktionen)		4 749 692,31	2 153 017,73	2 596 674,58
92 SALDO 2: Saldo der Vermögensgebarung ohne Finanztransaktionen	Summe 3 minus Summe 4	-3 324 927,87	-1 854 547,35	-1 470 380,52

Bezeichnung	Zuordnung der Gruppen der Finanzierungsrechnung	nur A 85 - 89
Einzahlungen aus Finanztransaktionen		
50 Veräußerung von Beteiligungen und Wertpapieren	Unterklasse 08; Gruppen 223 und 224	0,00
51 Entnahmen aus Zahlungsmittelreserven	Gruppen 293, 294 und 295	0,00
52 Einzahlungen aus der Rückzahlung von Darlehen an Träger des öffentlichen Rechts	Gruppen 240 bis 244	0,00
53 Einzahlungen aus der Rückzahlung von Darlehen an andere und von Bezugsvorschüssen	Gruppen 245 bis 249 und 273	0,00
54 Aufnahme von Finanzschulden von Trägern des öffentlichen Rechts	Gruppen 340 bis 344, 350 bis 354	1 031 496,39
55 Aufnahme von Finanzschulden von anderen	Unterklasse 32; Gruppen 345 bis 349, 355 bis 357	0,00
58 Ausgleichszahlungen aus Finanzderivaten	Gruppen 821 und 826	0,00
59 Summe 5 (Einzahlungen aus Finanztransaktionen)		1 031 496,39
Auszahlungen aus Finanztransaktionen		
60 Erwerb von Beteiligungen und Wertpapieren	Unterklasse 08; Gruppen 223 und 224	0,00
61 Zuführung an Zahlungsmittelreserven	Gruppen 293, 294 und 295	0,00
62 Gewährung von Darlehen an Träger des öffentlichen Rechts	Gruppen 240 bis 244	0,00
63 Gewährung von Darlehen an andere und von Bezugsvorschüssen	Gruppen 245 bis 249 und 273	0,00
64 Rückzahlung von Finanzschulden bei Trägern des öffentlichen Rechts	Gruppen 340 bis 344, 350 bis 354	424 974,89
65 Rückzahlung von Finanzschulden bei anderen	Unterklasse 32; Gruppen 345 bis 349, 355 bis 357	1 683 934,40
68 Ausgleichszahlungen aus Finanzderivaten	Gruppen 652, 655 und 658	0,00
69 Summe 6 (Auszahlungen aus Finanztransaktionen)		2 108 909,29
93 SALDO 3: Saldo der Finanztransaktionen	Summe 5 minus Summe 6	-1 077 412,90
94 SALDO 4:	Summe der Salden 1, 2 und 3	-1 653 051,05
II. Ableitung des Finanzierungssaldos		
70 Jahresergebnis Haushalt ohne A 85 - 89 und ohne Finanztransaktionen	Saldo 1 plus Saldo 2	-862 162,35
71 Überrechnung Jahresergebnis A 85 - 89	Saldo 4 der Spalte "nur A 85 - 89"	-1 653 051,05
95 Finanzierungssaldo ('vorläufiges Maastricht-Ergebnis')		-2 515 213,40

Nachweis über Transferzahlungen (Anlage 6a)

Haushaltskonto	Bezeichnung Ansatz	Bezeichnung Post	Summe Einzahlungen	Summe Auszahlungen
Transferzahlungen von/an Bund, Bundesfonds, Bundeskammern				
Gesamtsumme Transferzahlungen von/an Bund, Bundesfonds, Bundeskammern			15 216 567,34	0,00
Summe Kapitaltransfers			191 066,97	0,00
Summe Laufende Transfers			15 025 500,37	0,00
2/010000+860000	Zentralamt	Transfers von Bund, Bundesfonds und Bundeskammern	3 948,00	
2/021000+860000	Statistisches Amt	Kapitaltransferzlg. vom Bund	478,77	
2/211000+860000	Volksschule	Transfers von Bund, Bundesfonds und Bundeskammern	36 000,00	
2/211100+300000	Volksschule Hörzendorf	Kapitaltransfers von Bund, Bundesfonds und Bundeskammern	55 000,00	
2/211100+860000	Volksschule Hörzendorf	Transfers von Bund, Bundesfonds und Bundeskammern	36 000,00	
2/263000+860000	Turn- und Sporthallen	Transfers von Bund, Bundesfonds und Bundeskammern	14 217,99	
2/265000+860000	Tennisplätze und -hallen	Transfers von Bund, Bundesfonds und Bundeskammern TH Hallenbad	16 499,96	
2/265000+860001	Tennisplätze und -hallen	Transfers von Bund, Bundesfonds und Bundeskammern TH Kölnhof	55 806,73	
2/273000+860000	Volksbüchereien	Transfers von Bund, Bundesfonds und Bundeskammern	3 882,00	
2/441900+860000	Corona-Krise	Transfers von Bund, Bundesfonds und Bundeskammern	3 346,33	
2/522010+860000	Klimaneutralitätsfahrplan 2040	Transfers von Bund, Bundesfonds und Bundeskammern	22 497,00	
2/612000+300000	Gemeindestraßen	Kapitaltransfers von Bund, Bundesfonds und Bundeskammern	126 308,01	
2/850000+300000	Betriebe der Wasserversorgung	Kapitaltransfers von Bund, Bundesfonds und Bundeskammern (KPC)	1 805,53	
2/850000+860000	Betriebe der Wasserversorgung	Transfers von Bund, Bundesfonds und Bundeskammern (KPC)	4 484,65	
2/851000+300000	Betriebe der Abwasserbeseitigung	Kapitaltransfers von Bund, Bundesfonds und Bundeskammern (KPC)	7 953,43	
2/851000+860000	Betriebe der Abwasserbeseitigung	Transfers von Bund, Bundesfonds und Bundeskammern (KPC)	14 063,09	
2/925000+859000	Ertragsanteile an gemein- schaftlichen Bundesabgaben	nach abgestuften Bevölkerungsschlüssel	14 054 441,75	
2/941000+860100	Sonstige Finanzzuweisungen nach dem FAG	Transfers von Bund, Bundesfonds und Bundeskammern - Finanzzuweisung § 24 FAG	63 239,00	
2/941000+860300	Sonstige Finanzzuweisungen nach dem FAG	Transfers von Bund, Bundesfonds und Bundeskammern - § 23 Abs. 1 FAG Verkehrsverbund	19 236,00	
2/944000+860000	Zuschüsse nach dem Katastrophen- fondsgesetz	Transfers von Bund, Bundesfonds und Bundeskammern	63 273,25	
2/945000+860001	Sonstige Zuschüsse des Bundes	Transfers von Bund, Bundesfonds und Bundeskammern - BZ zur Aufrechterhaltung des Gleichgewichtes im HH - Komm. Impfkampagne	96 999,00	
2/945000+860400	Sonstige Zuschüsse des Bundes	Transfers von Ländern, Landesfonds und Landeskammern - Zuschuss Bundespflegefonds	517 086,85	

Haushaltskonto	Bezeichnung Ansatz	Bezeichnung Post	Summe Einzahlungen	Summe Auszahlungen
Transferzahlungen von/an Länder, Landesfonds, Landeskammern				
Gesamtsumme Transferzahlungen von/an Länder, Landesfonds, Landeskammern			1 804 610,28	10 059 042,27
Summe Kapitaltransfers			737 352,41	0,00
Summe Laufende Transfers			1 067 257,87	10 059 042,27
2/010000+861000	Zentralamt	Laufende Transferzahlungen von Ländern und Landesfonds	5 448,00	
2/010000+861100	Zentralamt	Transfers von Ländern, Landesfonds und Landeskammern - Bedarfszuweisungsmittel operative Gebarung	69 227,28	
2/015000+861000	Pressestelle, Amtsblatt und Öffentlichkeitsarbeit	Transfers von Ländern, Landesfonds und Landeskammern	899,50	
2/016000+301000	Elektronische Datenverarbeitung	Kapitaltransfers von Ländern, Landesfonds und Landeskammern	16 366,00	
2/030000+861000	Bauamt	Transfers von Ländern, Landesfonds und Landeskammern	40 000,00	
2/091000+861000	Personalausbildung und Personalfortbildung	Transfers von Ländern, Landesfonds und Landeskammern	225,00	
2/179100+861000	Interkommunale Katastrophenhilfen	Transfers von Ländern, Landesfonds und Landeskammern	50 000,00	
2/180000+861000	Zivilschutz	Transfers von Ländern, Landesfonds und Landeskammern	2 500,00	
2/211000+301200	Volksschule	Kapitaltransfers von Ländern, Landesfonds und Landeskammern	35 000,00	
2/211000+861000	Volksschule	Transfers von Ländern, Landesfonds und Landeskammern	32 000,00	
2/211100+861000	Volksschule Hörzendorf	Transfers von Ländern, Landesfonds und Landeskammern	32 000,00	
2/240000+861100	Kindergärten	Transfers von Ländern, Landesfonds und Landeskammern - Bedarfszuweisungsmittel operative Gebarung	150 000,00	
2/263000+861000	Turn- und Sporthallen	Transfers von Ländern, Landesfonds und Landeskammern	17 500,00	
2/265010+861000	Tennishalle Kölnhof	Transfers von Ländern, Landesfonds und Landeskammern	25 650,00	
2/300000+861000	Kulturamt	Transfers von Ländern, Landesfonds und Landeskammern	500,00	
2/300000+861100	Kulturamt	Transfers von Ländern, Landesfonds und Landeskammern - BZ operative Gebarung	1 000,00	
2/340000+301200	Museen	Kapitaltransfers von Ländern, Landesfonds und Landeskammern	10 000,00	
2/340000+861000	Museen	Transfers von Ländern, Landesfonds und Landeskammern	5 000,00	
2/380000+861100	Einrichtungen der Kulturpflege Veranstaltungshalle	Transfers von Ländern, Landesfonds und Landeskammern - Bedarfszuweisungsmittel operative Gebarung	150 000,00	
2/411000+861400	Maßnahmen der allgemeinen Sozialhilfe	Transfers von Ländern, Landesfonds und Landeskammern - Ktn. Zuschlagsabgabengesetz - Gutschrift	20 562,44	
2/429000+861100	Sonstige Einrichtungen und Maßnahmen	Transfers von Ländern, Landesfonds und Landeskammern	408,40	
2/512000+861000	Sonstige Medizinische Beratung und Betreuung	Transfers von Ländern, Landesfonds und Landeskammern	3 756,32	
2/612000+861100	Gemeindestraßen	Transfers von Ländern, Landesfonds und Landeskammern - BZ operative Gebarung	200 000,00	
2/815100+301000	Kinderspielplätze und Brunnen	Kapitaltransfers von Ländern, Landesfonds und Landeskammern	9 000,00	
2/815100+301200	Kinderspielplätze und Brunnen	Kapitaltransfers von Ländern, Landesfonds und Landeskammern - BZ außerhalb des Rahmen	5 000,00	
2/828000+861000	Sonstige Märkte	Transfers von Ländern, Landesfonds und Landeskammern	14 332,20	
2/833000+861100	Hallenbäder	Transfers von Ländern, Landesfonds und Landeskammern - BZ operative Gebarung	200 000,00	
2/853000+301000	Betriebe für die Errichtung und Verwalt. von Wohn- /Geschäftsgeb.	Kapitaltransfers von Ländern, Landesfonds und Landeskammern	165 183,18	
2/853000+861000	Betriebe für die Errichtung und Verwalt. von Wohn- /Geschäftsgeb.	Transfers von Ländern, Landesfonds und Landeskammern	44 731,29	

Haushaltskonto	Bezeichnung Ansatz	Bezeichnung Post	Summe Einzahlungen	Summe Auszahlungen
Transferzahlungen von/an Länder, Landesfonds, Landeskammern				
Gesamtsumme Transferzahlungen von/an Länder, Landesfonds, Landeskammern			1 804 610,28	10 059 042,27
Summe Kapitaltransfers			737 352,41	0,00
Summe Laufende Transfers			1 067 257,87	10 059 042,27
2/853099+861000	Betr. Verwalt. von Wohn- /Geschäftsgeb. Eigentumswgh.	Transfers von Ländern, Landesfonds und Landeskammern	1 517,44	
6/612067+301001	Gemeindestraßen Sanierung Ulrichsberg	Kapitaltransfers von Ländern, Landesfonds und Landeskammern AGAR	57 358,00	
6/612071+301200	Neubau Geh- u. Radweg Hörzendorf	Kapitaltransfers von Ländern, Landesfonds und Landeskammern	250 000,00	
6/812000+301400	WC-Anlagen	Kapitaltransfer von Ländern - 2. Corona-Gemeindehilfspaket	17 432,00	
6/816000+301400	Öffentliche Beleuchtung und öffentliche Uhren	Kapitaltransfer von Ländern - 2. Corona-Gemeindehilfspaket	112 685,00	
6/870000+301400	Elektrizitätsversorgung	Kapitaltransfer von Ländern - 2. Corona-Gemeindehilfspaket	59 328,23	
1/210000-751300	Allgemeinbildende Pflichtschulen	Beitr. f. Aud. Vis. Lehrmit. an Landesbildst.		1 342,92
1/213000-751300	Sonderschulen	Laufende Transferzahlungen an Länder und Landesfonds - Beitrag Sonderpädagogisches Zentrum		1 221,08
1/220000-751500	Berufsbildende Pflichtschulen	Schulerhaltungsbeiträge Gew. u. Kfm. Berufsschulen		240 989,28
1/249000-751900	Sonstige Einrichtungen und Maßnahmen	Lfd. Transferzahlungen von Ländern - Kinderbetreuungseinrichtungen		401 413,90
1/411000-751600	Maßnahmen der allgemeinen Sozialhilfe	Transfers an Länder, Landesfonds und Landeskammern - Sozialhilfe Kopfquote		5 145 656,51
1/510000-751000	Medizinische Bereichsversorgung	Transferzahlungen an Land Sprengelärzte		32 342,29
1/530000-751140	Rettungsdienste	Rettungsbeitrag		144 956,02
1/560000-751120	Betriebsabgangsdeckung	Abgangsdeckung Krankenanstalten		2 463 714,00
1/930000-751130	Landesumlage	Landesumlage		1 627 406,27

Haushaltskonto	Bezeichnung Ansatz	Bezeichnung Post	Summe Einzahlungen	Summe Auszahlungen
Transferzahlungen von/an Gemeinden, Gemeindeverbände, Gemeindefonds				
Gesamtsumme Transferzahlungen von/an Gemeinden, Gemeindeverbände, Gemeindefonds			21 287,81	3 227 398,12
Summe Kapitaltransfers			0,00	0,00
Summe Laufende Transfers			21 287,81	3 227 398,12
2/322000+862000	Maßnahmen zur Förderung der Musikpflege	Transfers von Gemeinden, Gemeindeverbände (ohne marktbestimmte Tätigkeit) und Gemeindefonds	21 287,81	
1/000000-752400	Gewählte Gemeindeorgane	Laufende Transferzahlungen an Gemeinden, Gemeindeverb. und -fonds		91 981,66
1/080000-752500	Pensionen	Transfers an Gemeinden, Gemeindeverbände (ohne marktbestimmte Tätigkeit) und Gemeindefonds		1 237 031,66
1/163000-752600	Freiwillige Feuerwehren	Landesfeuerwehrverband		8 479,05
1/163000-752601	Freiwillige Feuerwehren	Transfers an Gemeinden, Gemeindeverbände (ohne marktbestimmte Tätigkeit) und Gemeindefonds		15 412,95
1/210000-752200	Allgemeinbildende Pflichtschulen	Schulgemeindeverbandsumlage		804 400,00
1/411000-752300	Maßnahmen der allgemeinen Sozialhilfe	Sozialhilfverbandsumlage		113 222,77
1/850000-752010	Betriebe der Wasserversorgung	Laufende Transferzahl. an Wasserverb. Klagenfurt-St. Veit/Glan		417 958,53
1/852000-752000	Betriebe der Müllbeseitigung	Beitrag Abfallwirtschaftsverband		538 911,50
Transferzahlungen von/an Sozialversicherungsträger				
Gesamtsumme Transferzahlungen von/an Sozialversicherungsträger			64 387,69	0,00
Summe Kapitaltransfers			0,00	0,00
Summe Laufende Transfers			64 387,69	0,00
2/010000+863200	Zentralamt	Transfers von sonstigen Trägern öffentlichen Rechts	4 000,06	
2/163000+863000	Freiwillige Feuerwehren	Kapitaltransferzlg. v. sonstigen Trägern Öffentl. Rechtes	3 155,33	
2/240000+863100	Kindergärten	Transfers von sonstigen Trägern öffentlichen Rechts und Sozialversicherungsträgern	17 004,06	
2/616000+863100	Sonstige Straßen und Wege	Transfers von sonstigen Trägern öffentlichen Rechts und Sozialversicherungsträgern	26 979,36	
2/815000+863100	Park- und Gartenanlagen, Kinderspielplätze	Transfers von sonstigen Trägern öffentlichen Rechts und Sozialversicherungsträgern	10 827,98	
2/815000+863200	Park- und Gartenanlagen, Kinderspielplätze	Transfers von sonstigen Trägern öffentlichen Rechts	1 640,42	
2/820000+863200	Wirtschaftshöfe	Transfers von sonstigen Trägern öffentlichen Rechts	780,48	

Haushaltskonto	Bezeichnung Ansatz	Bezeichnung Post	Summe Einzahlungen	Summe Auszahlungen
Transferzahlungen von/an sonst. Träger des öffentlichen Rechts				
Gesamtsumme Transferzahlungen von/an sonst. Träger des öffentlichen Rechts			55 533,20	1 403 134,05
Summe Kapitaltransfers			2 300,00	0,00
Summe Laufende Transfers			53 233,20	1 403 134,05
2/163000+303200	Freiwillige Feuerwehren	Kapitaltransfers von sonstigen Trägern des öffentlichen Rechts und Sozialversicherungsträgern	2 300,00	
2/163000+864000	Freiwillige Feuerwehren	Transfers von Unternehmen (ohne Finanzunternehmen) und andere	52 773,00	
2/817000+863200	Friedhöfe	Transfers von sonstigen Trägern öffentlichen Rechts	460,20	
1/012000-754300	Hilfsamt	Gemeindeservicezentrum		14 708,52
1/016000-754000	Elektronische Datenverarbeitung	Transfers an sonstige Träger des öffentlichen Rechts		40 430,24
1/016000-754300	Elektronische Datenverarbeitung	Kostenersatz f. CNC-Behördennetzwerk		2 042,04
1/091000-754200	Personalausbildung und Personalfortbildung	Beitrag Verwaltungsakademie		3 180,00
1/210000-754100	Allgemeinbildende Pflichtschulen	Beitrag an den Kärntner Schulbaufonds		222 015,82
1/690000-754500	Verkehr, Sonstiges	Beitrag Verkehrsverbund		142 890,00
1/851000-754000	Betriebe der Abwasserbeseitigung	Lfd. Transferzahlg. an sonst.Träger Öff. Rechts		977 867,43
Gesamtsumme			17 162 386,32	14 689 574,44

Nachweis über Haushaltsrücklagen und
Zahlungsmittelreserven (Anlage 6b)

Haushaltsrücklagen Nr.	Verwendungszweck	Rücklagenstand			Zahlungsmittelreserven			
		31.12.2022	Zuführungen	Entnahmen	31.12.2023	31.12.2022	31.12.2023	Konto-/Sparbuchnummer
8/8000001/00002	Rücklage Ortsarme	0,00			0,00			
8/8000001/00003	Rücklage Fremdenverkehr	0,00			0,00			
8/8000001/00005	Rücklage Wasserversorgung	893 617,94	128 383,43	26 725,72	995 275,65	750 670,93	898 080,23	ZW R05 294005 AT77 2070 6044 0333 2531
8/8000001/00006	Rücklage Kanalisation	5 699 763,50	356 428,97	981 384,13	5 074 808,34	5 426 311,52	1 647 091,79	ZW R06 294006 AT77 2070 6044 0333 2531
8/8000001/00007	Rücklage Müllbeseitigung	1 938 052,42	224 779,25	26 921,56	2 135 910,11	1 701 958,80	945 216,92	ZW R07 294007 AT77 2070 6044 0333 2531
8/8000001/00008	Rücklage Bauhof .	323 355,37	1 716,06		325 071,43	308 986,51	325 071,43	ZW R08 294008 AT77 2070 6044 0333 2531
8/8000001/00009	Rücklage Markt .	5 393,57	14,64		5 408,21	0,64	5 408,21	ZW R09 295009 AT77 2070 6044 0333 2531
8/8000001/00010	Rücklage Hausbesitz	2 580 908,78	83 584,59	160 984,11	2 503 509,26	2 474 593,21	1 591 914,65	ZW R10 294010 AT77 2070 6044 0333 2531
8/8000001/00011	Rücklage Hausbesitz-Kautionen .	0,00			0,00			ZW R11 294011 AT77 2070 6044 0333 2531
8/8000001/00012	Rücklage Mülle-Stiftung	10 692,50	58,05		10 750,55	10 692,50	10 750,55	ZW R12 295012 AT77 2070 6044 0333 2531
8/8000001/00013	Rücklage Allgemein	213 071,06	1 156,47		214 227,53	213 071,06	214 227,53	ZW R13 295013 AT77 2070 6044 0333 2531
8/8000001/00015	Rücklage Fäkalienabfuhr	332 191,27	35 826,46		368 017,73	337 277,67	334 008,09	ZW R15 294015 AT77 2070 6044 0333 2531
8/8000001/00016	Rücklage Hausbesitz ehemalige ESG Wohnungen	782 163,46	7 470,37	20 309,44	769 324,39	645 880,68	284 682,00	ZW R16 294016 AT77 2070 6044 0333 2531
8/8000001/00017	..	0,00			0,00			
8/8000001/00018	Rücklage "eneuerbare" Energie	83 853,46	685,66		84 539,12	168 801,54	84 539,12	ZW R18 295018 AT77 2070 6044 0333 2531
8/8000001/00020	Rücklage Fahrgestell TLFA 4000 FF St. Veit/Glan	117 304,29	636,68		117 940,97	117 304,29	117 940,97	ZW R20 294020 AT77 2070 6044 0333 2531
8/8000001/00021	..	0,00			0,00			
8/8000001/00022	Rücklage Mülltransporter	457 769,96	9 942,22		467 712,18	457 049,27	460 252,61	ZW R22 295022 AT77 2070 6044 0333 2531

Haushaltsrücklagen		Rücklagenstand			Rücklagenstand	Zahlungsmittelreserven		
Nr.	Verwendungszweck	31.12.2022	Zuführungen	Entnahmen	31.12.2023	31.12.2022	31.12.2023	Konto-/Sparbuchnummer
8/8000001/00024	Rücklage Geldverkehr	0,00			0,00			
Rücklagen		13 438 137,58	850 682,85	1 216 324,96	13 072 495,47	12 612 598,62	6 919 184,10	
Gesamtsummen		13 438 137,58	850 682,85	1 216 324,96	13 072 495,47	12 612 598,62	6 919 184,10	

Nachweis über Innere Darlehen

Haushaltsrücklagen Nr.	Verwendungszweck	Rücklagenstand 31.12.2022	Zuführungen	Entnahmen	Rücklagenstand 31.12.2023
8/9990936/00007	Neugestaltung der Stadtgärten Inneres Darlehen von Rücklage Kanal	72 622,34		23 128,85	49 493,49
8/9990936/00009	Erwerb u. Sanierung Fuchspalast Inneres Darlehen von Rücklage Kanal	0,00			0,00
8/9990936/00010	Ortsdurchfahrt St. Veit an der Glan Inneres Darlehen von Rücklage Kanal	446 554,74		62 596,63	383 958,11
8/9990936/00011	Straßensanierungsprogramm 2013-2014 Teil I Inneres Darlehen von Rücklage Kanal	578 197,88		49 572,77	528 625,11
8/9990936/00012	Sanierung Hochbehälter Inneres Darlehen von Rücklage Kanal	346 918,75		29 743,66	317 175,09
8/9990936/00013	Einrichtung Volksschule Inneres Darlehen von Rücklage Kanal	63 180,12		32 666,90	30 513,22
8/9990936/00014	Aufschließung Verbindungsstraße Inneres Darlehen von Rücklage Kanal	44 866,37		44 866,37	0,00
8/9990936/00015	Straßensanierungsprogramm 2013-2014 Teil II Inneres Darlehen von Rücklage Kanal	313 495,90		24 420,43	289 075,47
8/9990936/00016	FF St. Veit Ankauf RFLA 2000 Inneres Darlehen von Rücklage Kanal	213 813,51		23 388,80	190 424,71
8/9990936/00018	Wiesenmarkt WC-Containerankauf Inneres Darlehen von Rücklage Kanal	77 000,00		11 000,00	66 000,00
8/9990936/00019	Hochbehälter Radinger - Neubau Inneres Darlehen von Rücklage Kanal	0,00	636 200,00		636 200,00
8/9990936/00020	Ankauf Kehrmaschine (gebraucht) Inneres Darlehen von Rücklage Kanal	0,00	237 000,00		237 000,00
Gesamtsummen		2 156 649,61	873 200,00	301 384,41	2 728 465,20

Einzelnachweis über Finanzschulden und Schuldendienst
(Anlage 6c)

Kontonummer Darlehensnr.	Ansatz	Darlehensgeber/Staat Aktenzahl	Verwendungszweck Genehmigungsdatum/-vermerk	Beschluss- Datum	Zinssatz	Währung	Laufzeit
1. Darlehen für Investitionszwecke							
1.1. ... von Trägern des öffentlichen Rechts							
1.1.1. ... von Bund, Bundesfonds, Bundeskammern							
1.1.2. ... von Ländern, Landesfonds, Landeskammern							
1.1.3. ... von Gemeinden, Gemeindeverbänden, Gemeindefonds							
1.1.4. ... von Sozialversicherungsträgern							
1.1.5. ... von sonstigen Trägern des öffentlichen Rechts							
1.2. ... von Beteiligungen der Gebietskörperschaft (ohne Finanzunternehmungen)							
1.3. ... von Unternehmen (ohne Beteiligungen und ohne Finanzunternehmungen)							
1.4. ... von Finanzunternehmen							
1.4.1. ... von Finanzunternehmen im Inland							
1.4.2. ... von Finanzunternehmen im Ausland							
1.5. ... von Sonstigen							
Zwischensumme							
2. Finanzschulden für den laufenden Aufwand							
2.1. ... von Trägern des öffentlichen Rechts							
2.1.1. ... von Bund, Bundesfonds, Bundeskammern							
2.1.2. ... von Ländern, Landesfonds, Landeskammern							
34967 20	853000	Amt der Kärnter Landesr. Wohnbauförderung Anadi Darleh 831577010	Beethovenstraße 1 - 4, 08.05.1956/WuS-674/1/1955	6	1,000%	EUR	01.01.1958 - normal verzir 31.12.2028 Betriebe für die Errichtung und Verwalt. von Wohn-
34967 25	853000	Amt der Kärnter Landesr. Wohnbauförderung Anadi Darleh 831689013	Parkgasse 14-20, 24.11.1961/GemW-1503/1/61	10	1,000%	EUR	01.01.1962 - normal verzir 31.12.2032 Betriebe für die Errichtung und Verwalt. von Wohn-
34967 30	853000	Amt der Kärnter Landesr. Wohnbauförderung Anadi Darleh 838405010	Waagstraße 8-10, 02.12.1963/WuS-302/6/62	13	1,000%	EUR	01.01.1967 - normal verzir 31.12.2036 Betriebe für die Errichtung und Verwalt. von Wohn-
34967 31	853000	Amt der Kärnter Landesr. Wohnbauförderung Anadi Darleh 831796014	Waagstraße 8-10, 02.12.1963/WuS-302/6/62	13	1,000%	EUR	01.01.1967 - normal verzir 31.12.2036 Betriebe für die Errichtung und Verwalt. von Wohn-

Kontonummer Darlehensnr.	Darlehenshöhe Gesamt	Buchwert 31.12.2022	Zugang	Tilgung	Zinsen	Summe Schuldendienst	Schuldendienst- ersätze	Buchwert 31.12.2023	Kursgewinn/ -verlust	Buchwert inkl. KG/KV	Netto Schuldendienst
		0,00	0,00	0,00	0,00	0,00	0,00	0,00	0,00	0,00	0,00
34967 20	171 507,89	17 231,70		3 282,44	147,72	3 430,16		13 949,26		13 949,26	3 430,16
34967 25	181 682,09	31 819,24		3 340,48	293,16	3 633,64		28 478,76		28 478,76	3 633,64
34967 30	60 013,23	14 815,39		1 060,05	140,21	1 200,26		13 755,34		13 755,34	1 200,26
34967 31	43 603,70	10 764,10		770,21	101,87	872,08		9 993,89		9 993,89	872,08

Kontonummer Darlehensnr.	Ansatz	Darlehensgeber/Staat Aktenzahl	Verwendungszweck Genehmigungsdatum/-vermerk	Beschluss- Datum	Zinssatz Zinsindikator	Währung	Laufzeit
34967 35	853000	Amt der Kärnter Landesr. Wohnbauförderung Anadi Darleh 831800011	Friesacherstraße 13, 14.06.1965/Gem-585/3/1965	15	1,000%	EUR	01.01.1965 - 31.12.2035
34967 38	853000	Amt der Kärnter Landesr. Wohnbauförderung Anadi Darleh 833484010	Schützenstraße 78-82, 24.08.1966/WuS-438/2/1966	17	1,000%	EUR	01.01.1968 - 31.12.2037
34967 39	853000	Amt der Kärnter Landesr. Wohnbauförderung Anadi Darleh 802767013	Schützenstraße 78-82, 26.08.1966/WuS-567/1/1966	17	1,000%	EUR	01.01.1970 - 31.12.2039
34967 44	853000	Amt der Kärnter Landesr. Wohnbauförderung Anadi Darleh 833508016	Glangasse 21-22, 21.12.1967/WuS-791/5/1966	19	1,000%	EUR	01.01.1970 - 31.12.2038
34967 45	853000	Amt der Kärnter Landesr. Wohnbauförderung Anadi Darleh 833506013	Schützenstraße 62, 21.12.1967/WuS-790/4/66	20	1,000%	EUR	01.01.1969 - 31.12.2038
34967 48	853000	Amt der Kärnter Landesr. Wohnbauförderung Anadi Darleh 833507010	Bahnweg 86-90, 21.12.1967/WuS-792/5/1966	21	1,000%	EUR	01.01.1969 - 31.12.2038
34967 53	853000	Amt der Kärnter Landesr. Wohnbauförderung Anadi Darleh 840961010	Feldgasse 70, 18.02.1972/WuS-514/4/68	24	1,000%	EUR	01.01.1970 - 31.12.2024
34967 54	853000	Amt der Kärnter Landesr. Wohnbauförderung Anadi Darleh 840960013	Schützenstraße 70 und Feldgasse 47, 03.05.1972/WuS-539/16/68	25	1,000%	EUR	01.01.1970 - 31.12.2024
34967 55	853000	Amt der Kärnter Landesr. Wohnbauförderung Anadi Darleh 840965015	Märzstraße 6+8, 15.11.1977/WuS-1656/22/72	26	0,500%	EUR	01.01.1976 - 31.12.2023
34967 58	853000	Amt der Kärnter Landesr. Wohnbauförderung Anadi Darleh 840995011	Glangasse 15, 14.09.1977/WuS-1863/9/73	27	0,500%	EUR	01.01.1976 - 31.12.2026
34967 59	853000	Amt der Kärnter Landesr. Wohnbauförderung Anadi Darleh 847815019	Schützenstraße 60, 21.05.1979/WuS-3424/5/78	28	0,500%	EUR	01.01.1979 - 31.12.2028
34967 62	853000	Amt der Kärnter Landesr. Wohnbauförderung Anadi Darleh 847825014	Schützenstraße 50-58, 18.08.1980/WuS-3353/7/1978	29	0,500%	EUR	01.01.1980 - 31.12.2030
34967 64	853000	Amt der Kärnter Landesr. Wohnbauförderung Anadi Darleh 847864010	Feldgasse 43, 45 u. 47a, 17.05.1982/WuS-2968/6/79	30	0,500%	EUR	01.01.1984 - 31.12.2031
34967 66	853000	Amt der Kärnter Landesr. Wohnbauförderung Anadi Darleh 847870010	Feldgasse 38+40, 17.05.1992/WuS-79/2969/2	31	0,500%	EUR	01.01.1981 - 31.12.2031

Kontonummer Darlehensnr.	Darlehenshöhe Gesamt	Buchwert 31.12.2022	Zugang	Tilgung	Zinsen	Summe Schuldendienst	Schuldendienst- ersätze	Buchwert 31.12.2023	Kursgewinn/ -verlust	Buchwert inkl. KG/KV	Netto Schuldendienst
34967 35	174 414,80	37 833,74		2 778,52	357,52	3 136,04		35 055,22		35 055,22	3 136,04
34967 38	152 612,95	42 986,06		2 642,20	410,06	3 052,26		40 343,86		40 343,86	3 052,26
34967 39	76 306,48	22 801,17		1 307,91	218,21	1 526,12		21 493,26		21 493,26	1 526,12
34967 44	93 777,03	27 219,61		1 615,45	260,09	1 875,54		25 604,16		25 604,16	1 875,54
34967 45	62 520,44	18 147,34		1 077,00	173,40	1 250,40		17 070,34		17 070,34	1 250,40
34967 48	278 337,68	80 789,83		4 794,79	771,97	5 566,76		75 995,04		75 995,04	5 566,76
34967 53	913 933,56	52 934,49		27 091,68	326,32	27 418,00		25 842,81		25 842,81	27 418,00
34967 54	916 571,59	49 379,73		27 207,23	289,91	27 497,14		22 172,50		22 172,50	27 497,14
34967 55	483 412,43	13 796,45		13 796,45	13,38	13 809,83					13 809,83
34967 58	1 171 747,71	155 210,49		40 386,49	624,67	41 011,16		114 824,00		114 824,00	41 011,16
34967 59	891 804,68	163 945,27		30 507,91	705,37	31 213,28		133 437,36		133 437,36	31 213,28
34967 62	1 537 829,84	414 527,18		51 946,12	1 877,92	53 824,04		362 581,06		362 581,06	53 824,04
34967 64	664 244,24	201 491,01		22 324,84	923,78	23 248,62		179 166,17		179 166,17	23 248,62
34967 66	682 426,98	207 119,71		22 935,31	949,63	23 884,94		184 184,40		184 184,40	23 884,94

Kontonummer Darlehensnr.	Ansatz	Darlehensgeber/Staat Aktenzahl	Verwendungszweck Genehmigungsdatum/-vermerk	Beschluss- Datum	Zinssatz Zinsindikator	Währung	Laufzeit
34967 74	853000	Amt der Kärnter Landesr. Wohnbauförderung Anadi Darleh 875902 016	Einsiedlergasse 57- 65, Ez 1267 7 19.08.1985/WuS-85/0259/5		1,000%	EUR	01.01.1988 - 31.12.2025
34967 104	853000	Amt der Kärnter Landesr. Wohnbauförderung Anadi Darleh 875909 010 HYPO	Einsiedlergasse 51 - 69, Ez.1267 46 29.03.1988/WuS 87/2654/9		1,000%	EUR	01.01.1990 - 31.12.2026
34967 149	853000	Amt der Kärnter Landesr. Wohnbauförderung Anadi Darleh 00876542013	Völkermarkter Straße 6 WE, Wohnhausneubau - WBF 08.10.1998/WuS-98/1406/2	27.10.1999	4,000%	EUR	01.01.1999 - 31.12.2043
34967 188	853000	Amt der Kärnter Landesr. Wohnbauförderung Anadi Darleh 97-0719927	Bahnweg 18 WE, Wohnhausneubau - WBF, Landeskredit LK (892.929.017 LD) 14.09.2007/4-WuS-0719927	31.05.2006	1,000%	EUR	01.01.2007 - 31.12.2059
34967 189	853000	Amt der Kärnter Landesr. Wohnbauförderung Anadi Darleh 97-0719919	Schützenstrasse 18 WE, Wohnhausneubau - WBF, Landeskredit LK (892.931.011 LD) 14.09.2007/4-WuS-0719919	31.05.2006	1,000%	EUR	01.01.2007 - 31.12.2059
34967 202	853000	Amt der Kärnter Landesr. Wohnbauförderung Anadi Darleh 97-0840610	Wayerfeld 26 WE, Wohnhausneubau - WBF, Landeskredit LK (892.309.019 LD) 14.08.2009/WuS-0840610	29.04.2009	1,000%	EUR	01.01.2009 - 31.12.2062
34967 215	853000	Amt der Kärnter Landesr. Wohnbauförderung Anadi Darleh 97-1130617	Wohnbau Personalstrasse "Betreutes Wohnen" 40 WE, Wohnhausneubau - WBF, Landeskredit LK (940.000.262 LD) 08.03.2012/WuS-1130617	30.05.2012	1,000%	EUR	01.01.2013 - 31.12.2072
34967 218	853000	Amt der Kärnter Landesr. Wohnbauförderung Anadi Darleh 97-1329464	Neubau Glangasse 72 - 20 WE, Wohnhausneubau - WBF, Landeskredit LK (940.001.846 LD) 13.02.2014/WuS-1329464	26.02.2014	1,000%	EUR	01.01.2014 - 31.12.2066
34967 222	853000	Amt der Kärnter Landesr. Wohnbauförderung Anadi Darleh 97-1415867	Neubau Leitengasse 44 WE, Wohnhausneubau - WBF, Landeskredit LK (940.002.028 LD) 30.01.2015/WuS-1415867 - Zusicherung	30.04.2015	1,000%	EUR	01.01.2015 - 31.12.2067
34967 232	853000	Amt der Kärnter Landesr. Wohnbauförderung Anadi Darleh 02-WWGB-35/2016	Wohnbau Unterer Platz 4-5, Wohnbau - WBF, Landeskredit LK (940.002.680 LD) 12.01.2017/02-WWGB-35/2016 - Zusicherung	25.09.2019	1,000%	EUR	01.01.2017 - 31.12.2075
34967 243	853000	Amt der Kärnter Landesr. Wohnbauförderung Anadi Darleh 11-WWGB-77/2019	Wohnhausneubau Gerichtstraße 27 WE, Wohnbau - WBF, Landeskredit LK (940.003.229 LD) 02.10.2019/11-WWGB-77/2019 - Zusicherung	20.12.2019	1,000%	EUR	02.10.2019 - 31.12.2078

Kontonummer Darlehensnr.	Darlehenshöhe Gesamt	Buchwert 31.12.2022	Zugang	Tilgung	Zinsen	Summe Schuldendienst	Schuldendienst- ersätze	Buchwert 31.12.2023	Kursgewinn/ -verlust	Buchwert inkl. KG/KV	Netto Schuldendienst
34967 74	1 386 234,31	227 366,34		77 440,82	1 693,34	79 134,16		149 925,52		149 925,52	79 134,16
34967 104	1 371 118,36	292 806,98		78 506,32	2 339,76	80 846,08		214 300,66		214 300,66	80 846,08
34967 149	365 573,42	423 331,06		4 874,58	16 884,98	21 759,56		418 456,48		418 456,48	21 759,56
34967 188	720 580,00	821 034,83	8 230,87		8 230,87	8 230,87		829 265,70		829 265,70	8 230,87
34967 189	836 500,00	953 703,78	9 560,88		9 560,88	9 560,88		963 264,66		963 264,66	9 560,88
34967 202	1 168 271,36	1 309 906,68	13 131,81		13 131,81	13 131,81		1 323 038,49		1 323 038,49	13 131,81
34967 215	1 515 380,00	1 623 626,58	16 276,85		16 276,85	16 276,85		1 639 903,43		1 639 903,43	16 276,85
34967 218	1 239 140,00	1 313 470,89	13 167,54		13 167,54	13 167,54		1 326 638,43		1 326 638,43	13 167,54
34967 222	2 404 510,00	2 549 447,37	25 558,21		25 558,21	25 558,21		2 575 005,58		2 575 005,58	25 558,21
34967 232	872 981,42	899 999,60	9 022,50		9 022,50	9 022,50		909 022,10		909 022,10	9 022,50
34967 243	1 174 474,96	1 156 315,44	47 233,88		11 798,92	11 798,92		1 203 549,32		1 203 549,32	11 798,92

Kontonummer Darlehensnr.	Ansatz	Darlehensgeber/Staat Aktanzahl	Verwendungszweck Genehmigungsdatum/-vermerk	Beschluss- Datum	Zinssatz	Währung	Laufzeit	Zinsindikator
34967	853000	Amt der Kärnter Landesr. Wohnbauförderung Anadi Darleh	Bahnweg 18 WE, Wohnhausneubau - WBF, Annuitätenzuschuss AZ (892.930.015 AZ)	31.05.2006	1,000%	EUR	01.01.2007 -	
247		97-0719927	14.09.2007/4-WuS-0719927	Bahnweg 18 WE			normal verzir 31.12.2059	
34967	853000	Amt der Kärnter Landesr. Wohnbauförderung Anadi Darleh	Schützenstrasse 18 WE, Wohnhausneubau - WBF, Annuitätenzuschuss AZ (892.932-018 AZ)	31.05.2006	1,000%	EUR	01.01.2007 -	
248		97-0719919	14.09.2007/4-WuS-0719919	Schützenstrasse 18WE			normal verzir 31.12.2059	
34967	853000	Amt der Kärnter Landesr. Wohnbauförderung Anadi Darleh	Wayerfeld 26 WE, Wohnhausneubau - WBF, Annuitätenzuschuss AZ (892.310.017 AZ)	29.04.2009	1,000%	EUR	01.01.2009 -	
249		97-0840610	14.08.2009/WuS-0840610	Wayerfeld 26 WE			normal verzir 31.12.2062	
34967	853000	Amt der Kärnter Landesr. Wohnbauförderung Anadi Darleh	Wohnbau Personalstrasse "Betreutes Wohnen" 40 WE, Wohnhausneubau - WBF, Annuitätenzuschuss AZ (940.000.270 AZ)	30.05.2012	1,000%	EUR	01.01.2013 -	
250		97-1130617	08.03.2012/WuS-1130617	Wohnbau Personalstrasse "Betreutes Wohnen" 40 WE			normal verzir 31.12.2072	
34967	853000	Amt der Kärnter Landesr. Wohnbauförderung Anadi Darleh	Neubau Glangasse 72 - 20 WE, Wohnhausneubau - WBF, Annuitätenzuschuss AZ (940-001.854 AZ)	26.02.2014	1,000%	EUR	01.01.2014 -	
251		97-1329464	13.02.2014/WuS-1329464	Neubau Glangasse 72 - 20 WE			normal verzir 31.12.2070	
34967	853000	Amt der Kärnter Landesr. Wohnbauförderung Anadi Darleh	Neubau Leitengasse 44 WE, Wohnhausneubau - WBF, Annuitätenzuschuss AZ (940.002.036 AZ)	30.04.2015	1,000%	EUR	01.01.2015 -	
252		97-1415867	30.01.2015/WuS-1415867 - Zusicherung	Neubau Leitengasse 44 WE			normal verzir 31.12.2067	
34967	853000	Amt der Kärnter Landesr. Wohnbauförderung Anadi Darleh	Wohnbau Unterer Platz 4-5, Wohnbau - WBF, Annuitätenzuschuss AZ (940.002.699 AZ)	25.09.2019	1,000%	EUR	01.01.2017 -	
253		02-WWGB-35/2016	12.01.2017/02-WWGB-35/2016 - Zusicherung	Wohnbau Unterer Platz 4-5			normal verzir 31.12.2075	
34967	853000	Amt der Kärnter Landesr. Wohnbauförderung Anadi Darleh	Wohnhausneubau Gerichtstraße 27 WE, Wohnbau - WBF, Annuitätenzuschuss AZ (940.003.237 AZ)	20.12.2019	1,000%	EUR	01.01.2023 -	
268		11-WWGB-77/2019	02.10.2019/11-WWGB-77/2019 - Zusicherung	Wohnhausneubau Gerichtstraße 27 WE			normal verzir 01.07.2078	
34976	853000	Landes-Wohn- und Siedlungsfonds Anadi Darlehenskonto, 803118019	L. Polanz Straße 23-29, 9 08.06.1961/GemW-565/2/61		2,500%	EUR	01.01.1963 -	
23				Betriebe für die Errichtung und Verwalt. von Wohn-			normal verzir 31.12.2062	
34976	853000	Landes-Wohn- und Siedlungsfonds Anadi Darlehenskonto, 803119015	Neubaugasse 23-27, 11 09.10.1962/WuS-91/2/61		2,500%	EUR	01.01.1964 -	
27				Betriebe für die Errichtung und Verwalt. von Wohn-			normal verzir 31.12.2065	
34976	853000	Landes-Wohn- und Siedlungsfonds Anadi Darlehenskonto, 800163013	Friesacherstraße 13, 15 14.06.1965/Gem-585/3/1965		1,000%	EUR	01.01.1966 -	
34				Betriebe für die Errichtung und Verwalt. von Wohn-			normal verzir 31.12.2036	
34976	853000	Landes-Wohn- und Siedlungsfonds Anadi Darlehenskonto, 804159010	Glangasse 21-22, 19 21.12.1967/WuS-791/4/1966		1,000%	EUR	01.01.1971 -	
43				Betriebe für die Errichtung und Verwalt. von Wohn-			normal verzir 31.12.2040	

Kontonummer Darlehensnr.	Darlehenshöhe Gesamt	Buchwert 31.12.2022	Zugang	Tilgung	Zinsen	Summe Schuldendienst	Schuldendienst- ersätze	Buchwert 31.12.2023	Kursgewinn/ -verlust	Buchwert inkl. KG/KV	Netto Schuldendienst
34967 247	1 067 253,58	788 998,20	58 181,33		8 035,07	8 035,07		847 179,53		847 179,53	8 035,07
34967 248	1 272 267,80	939 565,95	69 411,70		9 568,76	9 568,76		1 008 977,65		1 008 977,65	9 568,76
34967 249	1 778 406,83	1 163 153,39	98 175,32		11 876,36	11 876,36		1 261 328,71		1 261 328,71	11 876,36
34967 250	2 643 956,49	968 281,88	148 261,62		10 052,56	10 052,56		1 116 543,50		1 116 543,50	10 052,56
34967 251	1 984 997,86	623 479,49	112 412,32		6 515,12	6 515,12		735 891,81		735 891,81	6 515,12
34967 252	3 442 481,55	1 105 888,00	197 771,22		11 552,08	11 552,08		1 303 659,22		1 303 659,22	11 552,08
34967 253	1 474 864,24	248 805,28	82 873,74		2 694,72	2 694,72		331 679,02		331 679,02	2 694,72
34967 268	1 996 151,04		112 089,36		279,52	279,52		112 089,36		112 089,36	279,52
34976 23	87 207,40	34 446,80		872,08	855,72	1 727,80		33 574,72		33 574,72	1 727,80
34976 27	43 603,70	18 313,49		436,04	455,11	891,15		17 877,45		17 877,45	891,15
34976 34	78 704,68	19 429,43		1 390,22	183,88	1 574,10		18 039,21		18 039,21	1 574,10
34976 43	32 702,78	10 326,67		554,95	99,11	654,06		9 771,72		9 771,72	654,06

Kontonummer Darlehensnr.	Ansatz	Darlehensgeber/Staat Aktenzahl	Verwendungszweck Genehmigungsdatum/-vermerk	Beschluss- Datum	Zinssatz	Währung	Laufzeit
34976 46	853000	Landes-Wohn- und Siedlungsfonds Anadi Darlehenskonto, 804156011	Schützenstraße 62, 20 21.12.1967/WuS-790/5/66		1,000%	EUR	01.01.1971 - 31.12.2040
34976 47	853000	Landes-Wohn- und Siedlungsfonds Anadi Darlehenskonto, 804245014	Bahnweg 86-90, 21 21.12.1967/WuS-792/5/1966		1,000%	EUR	01.01.1971 - 31.12.2040
47746 200	850000	Kärntner Wasserwirtschaftsfonds AdKLR - Abteilung 18/A1 K-WWF-182/17/2009	Wasserwerk St. Klementen BA 5 01.07.2009/K-WWF-182/16/05	24.06.2009	1,000%	EUR	01.01.2009 - 31.12.2041
47746 201	850000	Kärntner Wasserwirtschaftsfonds AdKLR - Abteilung 18/A1 K-WWF-182/6/2009	Wasserwerk St. Klementen BA 2 01.07.2009/K-WWF-182/14/05	24.06.2009	1,000%	EUR	01.01.2009 - 31.12.2040
47746 205	850000	Kärntner Wasserwirtschaftsfonds AdKLR - Abteilung 18/A1 K-WWF-182/1/2010	Wasserwerk St. Klementen BA 3 08.03.2010/K-WWF-182/15/2005	24.02.2010	1,000%	EUR	01.01.2010 - 31.12.2041
47746 206	850000	Kärntner Wasserwirtschaftsfonds AdKLR - Abteilung 18/A1 K-WWF-182/9/2010	Wasserwerk St. Klementen BA 4 12.10.2010/K-WWF-182/17/2005	22.09.2010	1,000%	EUR	01.01.2010 - 31.12.2042
2.1.3. ... von Gemeinden, Gemeindeverbänden, Gemeindefonds							
2.1.4. ... von Sozialversicherungsträgern							
2.1.5. ... von sonstigen Trägern des öffentlichen Rechts							
2.2. ... von Beteiligungen der Gebietskörperschaft (ohne Finanzunternehmungen)							
2.3. ... von Unternehmen (ohne Beteiligungen und ohne Finanzunternehmungen)							
2.4. ... von Finanzunternehmen							
2.4.1. ... von Finanzunternehmen im Inland							
34958 241	853000	Bank für Kärnten und Steiermark AG Darlehenskonto/AT AT37 1700 0001 2200 4872	Carportanlage Neubaugasse 09.01.2019/03-SV60-8/29-2018 (003/2019)	15.11.2018	4,715%	EUR	01.11.2018 - 31.12.2042
34958 242	853099	Bank für Kärnten und Steiermark AG Darlehenskonto/AT AT57 1700 0001 2210 0057	WEG-Anlage Herzog-Bernhard-Straße 6,8,10 20.12.2018/03-SV60-8/28-2018 (003/2018)	15.11.2018	4,715%	EUR	01.12.2018 - 31.12.2048
34959 207	853000	Bank Austria AG Darlehenskonto/AT AT36 1200 0531 9095 0856	Wayerfeld 26 WE Wohnhausneubau 03.12.2010/3-SV 60-154/1-2010	27.10.2010	4,780%	EUR	01.01.2010 - 31.12.2030
34959 208	853000	Bank Austria AG Darlehenskonto/AT AT88 1200 0533 9566 0854	Carportanlage u. Parkplätze Bahnweg 03.12.2010/3-SV 60-99/1-2010	27.10.2010	4,780%	EUR	01.01.2010 - 31.12.2030

Kontonummer Darlehensnr.	Darlehenshöhe Gesamt	Buchwert 31.12.2022	Zugang	Tilgung	Zinsen	Summe Schuldendienst	Schuldendienst- ersätze	Buchwert 31.12.2023	Kursgewinn/ -verlust	Buchwert inkl. KG/KV	Netto Schuldendienst
34976 46	21 801,85	6 884,44		369,97	66,07	436,04		6 514,47		6 514,47	436,04
34976 47	98 108,33	30 980,48		1 664,83	297,33	1 962,16		29 315,65		29 315,65	1 962,16
47746 200	25 536,00	30 129,43	301,29		301,29	301,29		30 430,72		30 430,72	301,29
47746 201	184 772,00	217 123,26	2 171,23		2 171,23	2 171,23		219 294,49		219 294,49	2 171,23
47746 205	260 882,00	305 489,55	3 054,90		3 054,90	3 054,90		308 544,45		308 544,45	3 054,90
47746 206	392 888,00	460 982,93	4 609,82		4 609,82	4 609,82		465 592,75		465 592,75	4 609,82
34958 241	75 000,00	60 576,29		2 059,76	1 919,86	3 979,62		58 516,53		58 516,53	3 979,62
34958 242	1 250 000,00	1 094 348,96		10 548,65	34 948,65	45 497,30		1 083 800,31		1 083 800,31	45 497,30
34959 207	739 200,00	312 183,70		33 537,59	12 823,48	46 361,07		278 646,11		278 646,11	46 361,07
34959 208	94 000,00	39 755,89		4 270,94	1 633,04	5 903,98		35 484,95		35 484,95	5 903,98

Kontonummer Darlehensnr.	Ansatz	Darlehensgeber/Staat Aktenzahl	Verwendungszweck Genehmigungsdatum/-vermerk	Beschluss- Datum	Zinssatz Zinsindikator	Währung	Laufzeit
34959 209	853000	Bank Austria AG Darlehenskonto/AT AT37 1200 0531 1470 8547	Teilsanierung Schlachthausgasse 1 03.12.2010/3-SV 60-85/1-2010	27.10.2010	4,780%	EUR	01.01.2010 - 31.12.2030
34959 210	853000	Bank Austria AG Darlehenskonto/AT AT24 1200 0539 2408 0855	Verwaltungsgebäude Friedhofstraße 1, Errichtung u. Sanierung 03.12.2010/3-SV 60-164/2-2010	27.10.2010	4,780%	EUR	01.01.2010 - 31.12.2035
34959 216	853000	Bank Austria AG Darlehenskonto/AT AT54 1200 0100 0461 6255	Neubau Betreutes Wohnen Personalstr. 40 WE 26.11.2013/A03-SV 60-166/2-2013	30.10.2013	4,935%	EUR	01.01.2013 - 31.12.2033
34959 217	853000	Bank Austria AG Darlehenskonto/AT AT18 1200 0100 0461 6321	Neubau Glangasse 72 - 20 WE 26.11.2013/A03-SV 60-197/2-2013	30.10.2013	4,935%	EUR	01.01.2013 - 31.12.2033
34959 238	853000	Bank Austria AG Darlehenskonto/AT AT79 1200 0100 2185 3675	Neubau Glangasse 72 - 20 WE 23.11.2017/3-SV60-8/12-2017 (003/2017)	02.11.2017	4,695%	EUR	01.12.2017 - 31.12.2037
34959 239	853000	Bank Austria AG Darlehenskonto/AT AT35 1200 0100 2185 4467	Wohnbau Unterer Platz 4-5 23.11.2017/3-SV60-8/13-2017 (003/2017)	02.11.2017	4,695%	EUR	01.12.2017 - 31.12.2037
34959 240	853000	Bank Austria AG Darlehenskonto/AT AT06 1200 0100 2544 9421	Wohnhausneubau Gerichtstraße 27 WE 09.01.2019/03-SV60-8/24-2018 (005/2019)	15.11.2018	4,595%	EUR	01.11.2018 - 31.12.2038
34964 170	853000	Kommunalkredit Austria AG Darlehenskonto/AT 111979	Umbau Hauptplatz 2 11.01.2005/3-SV 60-77/2-2004	24.11.2004	4,830%	EUR	01.01.2004 - 31.12.2024
34964 171	853000	Kommunalkredit Austria AG Darlehenskonto/AT 111980	Umbau Oktoberplatz 5 11.01.2005/3-SV 60-83/1-2004	24.11.2004	4,830%	EUR	01.01.2004 - 31.12.2024
34964 172	853000	Kommunalkredit Austria AG Darlehenskonto/AT 111981	Umbau Hauptplatz 29 Teil 2 11.01.2005/3-SV 60-84/2-2004	24.11.2004	4,830%	EUR	01.01.2004 - 31.12.2024
34964 173	853000	Kommunalkredit Austria AG Darlehenskonto/AT 111982	Umbau Herzog Bernhard Platz 7 11.01.2005/3-SV 60-100/2-2004	24.11.2004	4,830%	EUR	01.01.2004 - 31.12.2024
34964 174	853000	Kommunalkredit Austria AG Darlehenskonto/AT 111983	Liftsanierungen K. Wagner Platz und Bahnweg 11.01.2005/3-SV 60-98/2-2004	24.11.2004	4,830%	EUR	01.01.2004 - 31.12.2024
34964 183	853000	Kommunalkredit Austria AG Darlehenskonto/AT 112398	Umbau Oktoberplatz 5 09.02.2006/3-SV 60-114/1-06	14.12.2005	4,830%	EUR	01.01.2006 - 31.12.2025

Kontonummer Darlehensnr.	Darlehenshöhe Gesamt	Buchwert 31.12.2022	Zugang	Tilgung	Zinsen	Summe Schuldendienst	Schuldendienst- ersätze	Buchwert 31.12.2023	Kursgewinn/ -verlust	Buchwert inkl. KG/KV	Netto Schuldendienst
34959 209	100 000,00	42 293,50		4 543,54	1 737,28	6 280,82		37 749,96		37 749,96	6 280,82
34959 210	1 030 000,00	565 175,90		33 393,24	23 546,78	56 940,02		531 782,66		531 782,66	56 940,02
34959 216	3 478 800,00	1 968 451,02		150 150,07	65 961,37	216 111,44		1 818 300,95		1 818 300,95	216 111,44
34959 217	150 000,00	84 876,29		6 474,22	2 844,14	9 318,36		78 402,07		78 402,07	9 318,36
34959 238	1 077 400,00	819 599,02		43 421,63	25 695,35	69 116,98		776 177,39		776 177,39	69 116,98
34959 239	1 033 400,00	786 127,41		41 648,34	24 645,97	66 294,31		744 479,07		744 479,07	66 294,31
34959 240	1 190 000,00	960 982,76		47 311,60	29 201,28	76 512,88		913 671,16		913 671,16	76 512,88
34964 170	330 000,00	40 633,84		19 884,89	1 505,15	21 390,04		20 748,95		20 748,95	21 390,04
34964 171	500 000,00	61 566,42		30 128,64	2 280,52	32 409,16		31 437,78		31 437,78	32 409,16
34964 172	423 000,00	52 085,19		25 488,82	1 929,32	27 418,14		26 596,37		26 596,37	27 418,14
34964 173	150 000,00	18 469,92		9 038,59	684,15	9 722,74		9 431,33		9 431,33	9 722,74
34964 174	214 000,00	26 350,44		12 895,06	976,06	13 871,12		13 455,38		13 455,38	13 871,12
34964 183	26 500,00	4 708,33		1 503,14	184,17	1 687,31		3 205,19		3 205,19	1 687,31

Kontonummer Darlehensnr.	Ansatz	Darlehensgeber/Staat Aktenzahl	Verwendungszweck Genehmigungsdatum/-vermerk	Beschluss- Datum	Zinssatz Zinsindikator	Währung	Laufzeit
34964 184	853000	Kommunalkredit Austria AG Darlehenskonto/AT 112399	Umbau Hauptplatz 29 29.12.2005/3-SV-60-114/1-2005	14.12.2005	4,830%	EUR	01.01.2006 - 31.12.2025
34964 185	853000	Kommunalkredit Austria AG Darlehenskonto/AT 112397	Umbau Hauptplatz 2 29.12.2005/3-SV-60-114/1-2005	14.12.2005	4,830%	EUR	01.01.2006 - 31.12.2025
34964 196	853000	Kommunalkredit Austria AG Darlehenskonto/AT 113755	AHS Bahnweg 84, 86 u. 90 10.12.2008/3-SV60-137/2-2008	27.11.2008	4,830%	EUR	01.01.2008 - 31.12.2028
34964 197	853000	Kommunalkredit Austria AG Darlehenskonto/AT 113755	Neubau Bahnweg 18 WE, Folgedarlehen 10.01.2002/3-SV60-137/2-2008	27.11.2008	4,830%	EUR	01.01.2008 - 31.12.2028
34964 198	853000	Kommunalkredit Austria AG Darlehenskonto/AT 113756	Neubau Schützenstraße, Folgedarlehen 10.12.2008/3-SV60-141/1-2008	27.11.2008	4,830%	EUR	01.01.2008 - 31.12.2028
34964 199	853000	Kommunalkredit Austria AG Darlehenskonto/AT 113757	AHS Einsiedlergasse 51-69, BA 01 und BA 02 10.12.2008/3-SV60-136/1-2008	27.11.2008	4,830%	EUR	01.01.2008 - 31.12.2028
34965 187	853000	Austrian Anadi Bank AG Darlehenskonto/AT AT41 5200 0007 8954 5014	Hotel "Ernst Fuchspalast" 18.07.2007/SV60-130/3-2007	13.06.2007	4,505%	EUR	01.01.2007 - 30.06.2062
34965 192	853000	Austrian Anadi Bank AG Darlehenskonto/AT AT65 5200 0007 8938 5017	Umbau Hauptplatz 23 03.12.2007/3-SV60-135/2-2007	23.10.2007	4,480%	EUR	01.01.2008 - 31.12.2027
34965 193	853000	Austrian Anadi Bank AG Darlehenskonto/AT AT42 5200 0007 8938 6013	AHS Bahnweg 84, 86 und 90 03.12.2007/3-SV60-137/2-2007	23.10.2007	4,480%	EUR	01.01.2008 - 31.12.2027
34965 194	853000	Austrian Anadi Bank AG Darlehenskonto/AT AT89 5200 0007 8938 7010	Neubau Bahnweg 18 WE 03.12.2007/3-SV60-121/1-2007	23.10.2007	4,480%	EUR	01.01.2008 - 31.12.2027
34965 195	853000	Austrian Anadi Bank AG Darlehenskonto/AT AT87 5200 0007 8938 8016	Neubau Schützenstraße 03.12.2007/3-SV60-122/1-2007	23.10.2007	4,480%	EUR	01.01.2008 - 31.12.2027
34965 244	853000	Austrian Anadi Bank AG Darlehenskonto/AT AT36 5200 0007 9737 9018	Sanierung Feldgasse 70 15.09.2020/03-SV60-8/36-2020 (004/2020)	27.08.2020	4,425%	EUR	01.01.2020 - 31.12.2040
34965 245	853000	Austrian Anadi Bank AG Darlehenskonto/AT AT56 5200 0007 9738 0016	Sanierung Prinzhoferstr. 8+10 15.09.2020/03-SV60-8/36-2020 (005/2020)	27.08.2020	4,425%	EUR	01.01.2020 - 31.12.2040
34965 246	853000	Austrian Anadi Bank AG Darlehenskonto/AT AT65 5200 0007 9737 8011	Wohnhausneubau Gerichtstraße 27 WE 15.09.2020/03-SV60-8/36-2020 (003/2020)	27.08.2020	4,425%	EUR	01.01.2020 - 31.12.2040

Kontonummer Darlehensnr.	Darlehenshöhe Gesamt	Buchwert 31.12.2022	Zugang	Tilgung	Zinsen	Summe Schuldendienst	Schuldendienst- ersätze	Buchwert 31.12.2023	Kursgewinn/ -verlust	Buchwert inkl. KG/KV	Netto Schuldendienst
34964 184	126 000,00	22 488,87		7 179,58	879,68	8 059,26		15 309,29		15 309,29	8 059,26
34964 185	82 000,00	14 635,58		4 672,41	572,49	5 244,90		9 963,17		9 963,17	5 244,90
34964 196	33 000,00	11 387,30		1 701,83	469,05	2 170,88		9 685,47		9 685,47	2 170,88
34964 197	265 000,00	91 446,47		13 665,95	3 766,50	17 432,45		77 780,52		77 780,52	17 432,45
34964 198	335 000,00	115 601,73		17 275,87	4 761,43	22 037,30		98 325,86		98 325,86	22 037,30
34964 199	1 422 400,00	490 841,39		73 352,79	20 216,90	93 569,69		417 488,60		417 488,60	93 569,69
34965 187	2 600 000,00	1 663 430,97		18 725,53	62 802,07	81 527,60		1 644 705,44		1 644 705,44	81 527,60
34965 192	160 000,00	43 972,33		8 122,59	1 637,61	9 760,20		35 849,74		35 849,74	9 760,20
34965 193	420 000,00	115 428,13		21 321,94	4 298,76	25 620,70		94 106,19		94 106,19	25 620,70
34965 194	1 175 000,00	322 926,95		59 650,91	12 026,39	71 677,30		263 276,04		263 276,04	71 677,30
34965 195	865 000,00	237 728,45		43 913,15	8 853,45	52 766,60		193 815,30		193 815,30	52 766,60
34965 244	1 030 000,00	929 792,55		39 999,95	26 724,17	66 724,12		889 792,60		889 792,60	66 724,12
34965 245	578 000,00	521 767,12		22 446,59	14 996,66	37 443,25		499 320,53		499 320,53	37 443,25
34965 246	1 682 600,00	1 518 901,93		65 343,63	43 656,37	109 000,00		1 453 558,30		1 453 558,30	109 000,00

Kontonummer Darlehensnr.	Ansatz	Darlehensgeber/Staat Aktenzahl	Verwendungszweck Genehmigungsdatum/-vermerk	Beschluss- Datum	Zinssatz	Währung	Laufzeit
					Zinsindikator		
34965 254	853000	Austrian Anadi Bank AG Darlehenskonto/AT AT46 5200 0007 9742 5010	Sanierung Leopold Polanz Straße 23+25 01.12.2021/03-SV60-8/44-2021	27.10.2021	4,325%	EUR	01.01.2021 - 31.12.2051
34965 255	853000	Austrian Anadi Bank AG Darlehenskonto/AT AT44 5200 0007 9742 6016	Sanierung Leopold Polanz Straße 27+29 01.12.2021/03-SV60-8/45-2021	27.10.2021	4,325%	EUR	01.01.2021 - 31.12.2051
34965 256	853000	Austrian Anadi Bank AG Darlehenskonto/AT AT07 5200 0007 9752 6010	Sanierung Bahnhofstraße 38+40 13.10.2022/03-SV60-8/57-2022 (002/2022)	21.09.2022	4,305%	EUR	01.01.2022 - 31.12.2042
34965 257	853000	Austrian Anadi Bank AG Darlehenskonto/AT AT89 5200 0007 9742 8019	Sanierung Karl Wagner Platz 2+3 01.12.2021/03-SV60-8/47-2021	27.10.2021	4,325%	EUR	01.01.2021 - 31.12.2041
34965 258	853000	Austrian Anadi Bank AG Darlehenskonto/AT AT66 5200 0007 9742 9015	Sanierung Schützenstraße 50-58 01.12.2021/03-SV60-8/48-2021	27.10.2021	4,325%	EUR	01.01.2021 - 31.12.2041
34965 259	853000	Austrian Anadi Bank AG Darlehenskonto/AT AT21 5200 0007 9742 7012	Sanierung Schillerstraße 1-16 01.12.2021/03-SV60-8/46-2021	27.10.2021	4,325%	EUR	01.01.2021 - 31.12.2041
34965 260	853000	Austrian Anadi Bank AG Darlehenskonto/AT AT86 5200 0007 9743 0013	Schlachthausgasse 1 - Balkone 01.12.2021/03-SV60-8/49-2021	27.10.2021	4,325%	EUR	01.01.2021 - 31.12.2041
34965 263	853000	Austrian Anadi Bank AG Darlehenskonto/AT AT30 5200 0007 9752 5014	Sanierung Karl Wagner Platz 2+3 Teil 2 13.10.2022/03-SV60-8/55-2022 (002/2022)	21.09.2022	4,305%	EUR	01.01.2022 - 31.12.2042
34965 266	853000	Austrian Anadi Bank AG Darlehenskonto/AT AT75 5200 0007 9752 7017	Aufzugsanlage Leopold Polanz Straße 23+25 13.10.2022/03-SV60-8/56-2022 (002/2022)	21.09.2022	4,365%	EUR	01.07.2022 - 31.12.2052
34965 267	853000	Austrian Anadi Bank AG Darlehenskonto/AT AT52 5200 0007 9752 8013	Aufzugsanlage Leopold Polanz Straße 27+29 13.10.2022/03-SV60-8/58-2022 (002/2022)	21.09.2022	4,365%	EUR	01.07.2022 - 31.12.2052
34966 219	853000	Kärntner Sparkasse AG Darlehenskonto/AT AT60 2070 6044 0744 9711	Neubau Glangasse 72 - 20 WE 24.11.2014/A03-SV 60-206/1-2014	16.10.2014	4,592%	EUR	01.01.2014 - 31.12.2034
34966 220	853000	Kärntner Sparkasse AG Darlehenskonto/AT AT37 2070 6044 0744 9737	Sanierung Kollerhofstraße 5-9 24.11.2014/A03-SV 60-206/1-2014	16.10.2014	4,592%	EUR	01.01.2014 - 31.12.2024
34966 221	853000	Kärntner Sparkasse AG Darlehenskonto/AT AT59 2070 6044 0744 9729	Neubau Leitengasse 44 WE 24.11.2014/A03-SV 60-206/1-2014	16.10.2014	4,592%	EUR	01.01.2014 - 31.12.2034
34966 229	853000	Kärntner Sparkasse AG Darlehenskonto/AT AT85 2070 6044 0754 7134	Neubau Leitengasse 44 WE, Teil 2 01.02.2016/03-SV60-8/3-2016	18.12.2015	4,825%	EUR	01.01.2015 - 31.12.2035

Kontonummer Darlehensnr.	Darlehenshöhe Gesamt	Buchwert 31.12.2022	Zugang	Tilgung	Zinsen	Summe Schuldendienst	Schuldendienst- ersätze	Buchwert 31.12.2023	Kursgewinn/ -verlust	Buchwert inkl. KG/KV	Netto Schuldendienst
34965 254	810 900,00	784 325,27		17 883,55	21 898,70	39 782,25		766 441,72		766 441,72	39 782,25
34965 255	811 400,00	784 808,86		17 894,58	21 912,20	39 806,78		766 914,28		766 914,28	39 806,78
34965 256	485 000,00	485 000,00		20 552,82	12 142,38	32 695,20		464 447,18		464 447,18	32 695,20
34965 257	373 700,00	355 222,33		14 394,91	9 861,60	24 256,51		340 827,42		340 827,42	24 256,51
34965 258	250 000,00	237 638,65		9 629,98	6 597,27	16 227,25		228 008,67		228 008,67	16 227,25
34965 259	350 000,00	332 694,07		13 481,98	9 236,17	22 718,15		319 212,09		319 212,09	22 718,15
34965 260	120 000,00	114 066,43		4 622,40	3 166,68	7 789,08		109 444,03		109 444,03	7 789,08
34965 263	487 500,00	487 500,00		20 658,74	12 204,98	32 863,72		466 841,26		466 841,26	32 863,72
34965 266	420 000,00	420 000,00		11 039,41	10 771,69	21 811,10		408 960,59		408 960,59	21 811,10
34965 267	420 000,00	420 000,00		11 039,41	10 771,69	21 811,10		408 960,59		408 960,59	21 811,10
34966 219	476 000,00	293 558,30		21 893,06	8 996,14	30 889,20		271 665,24		271 665,24	30 889,20
34966 220	280 000,00	57 716,55		28 540,22	1 523,48	30 063,70		29 176,33		29 176,33	30 063,70
34966 221	630 000,00	388 520,76		28 976,51	11 906,28	40 882,79		359 544,25		359 544,25	40 882,79
34966 229	1 900 000,00	1 255 203,55		86 265,32	40 839,32	127 104,64		1 168 938,23		1 168 938,23	127 104,64

Kontonummer Darlehensnr.	Ansatz	Darlehensgeber/Staat Aktenzahl	Verwendungszweck Genehmigungsdatum/-vermerk	Beschluss- Datum	Zinssatz Zinsindikator	Währung	Laufzeit
34966 230	853000	Kärntner Sparkasse AG Darlehenskonto/AT AT63 2070 6044 0754 7142	Wohnbau Unterer Platz 4-5 01.02.2016/03-SV60-8/2-2016	18.12.2015	4,825%	EUR	01.01.2015 - Betriebe für die Errichtung und Verwalt. von Wohn- 31.12.2035
34966 231	853000	Kärntner Sparkasse AG Darlehenskonto/AT AT89 2070 6044 0754 7159	Sanierung Oktoberplatz 5, Musikschule 01.02.2016/03-SV60-8/4-2016	18.12.2015	4,825%	EUR	01.01.2015 - Betriebe für die Errichtung und Verwalt. von Wohn- 31.12.2035
34966 233	853000	Kärntner Sparkasse AG Darlehenskonto/AT AT91 2070 6044 0770 5427	Generalsanierung Schützenstraße 70-76 23.11.2017/3-SV60-8/16-2017 (003/2017)	02.11.2017	4,775%	EUR	01.12.2017 - Betriebe für die Errichtung und Verwalt. von Wohn- 31.12.2037
34966 234	853000	Kärntner Sparkasse AG Darlehenskonto/AT AT39 2040 6044 0770 5393	Neubau Leitengasse 44 WE, Teil 3 23.11.2017/3-SV60-8/17-2017 (003/2017)	02.11.2017	4,775%	EUR	01.12.2017 - Betriebe für die Errichtung und Verwalt. von Wohn- 31.12.2037
34966 235	853000	Kärntner Sparkasse AG Darlehenskonto/AT AT16 2070 6044 0770 5419	Generalsanierung Rot-Kreuz-Straße 3-5 23.11.2017/3-SV60-8/18-2017 (003/2017)	02.11.2017	4,775%	EUR	01.12.2017 - Betriebe für die Errichtung und Verwalt. von Wohn- 31.12.2037
34966 236	853000	Kärntner Sparkasse AG Darlehenskonto/AT AT69 2070 6044 0770 5435	Carportanlage Beethovenstrasse 1-4 23.11.2017/3-SV60-8/14-2017 (003/2017)	02.11.2017	4,775%	EUR	01.12.2017 - Carportanlage Beethovenstrasse 1-4 euribor6m 31.12.2027
34966 237	853000	Kärntner Sparkasse AG Darlehenskonto/AT AT47 2070 6044 0770 5443	Fassadensanierung Beethovenstrasse 1-4 23.11.2017/3-SV60-8/15-2017 (003/2017)	02.11.2017	4,775%	EUR	01.12.2017 - Betriebe für die Errichtung und Verwalt. von Wohn- 31.12.2027
34968 203	853000	P.S.K. Österr.Postsparkassen AG Darlehenskonto/AT AT92 6000 0005 4002 8729	Schützenstrasse 20 WE Wohnhausneubau 18.12.2009/3-SV60-154/2-2009	25.11.2009	4,680%	EUR	01.01.2009 - Betriebe für die Errichtung und Verwalt. von Wohn- 31.12.2029
34968 204	853000	P.S.K. Österr.Postsparkassen AG Darlehenskonto/AT AT70 6000 0005 4002 8737	Wayerfeld 26 WE Wohnhausneubau 18.12.2009/3-SV60-154/2-2009	25.11.2009	4,680%	EUR	01.01.2009 - Betriebe für die Errichtung und Verwalt. von Wohn- 31.12.2029
34968 211	853000	P.S.K. Österr.Postsparkassen AG Darlehenskonto/AT AT39 6000 0005 4003 9577	Neubau Betreutes Wohnen Personalst. 40 WE 23.12.2010/3-SV 60-166/2-2010	17.12.2010	4,680%	EUR	01.01.2010 - Betriebe für die Errichtung und Verwalt. von Wohn- 31.12.2030
34971 212	853000	Raiffeisenbank Mittelkärnten Sankt Veit an der Glan Darle AT37 3947 5000 2017 7812	Neubau Betreutes Wohnen Personalst. 40 WE 11.01.2012/3-SV 60-166/1-2012	16.12.2011	4,358%	EUR	01.01.2011 - Betriebe für die Errichtung und Verwalt. von Wohn- 31.12.2031
34971 213	853000	Raiffeisenbank Mittelkärnten Sankt Veit an der Glan Darle AT59 3947 5000 2017 7804	Wayerfeld 26 WE Wohnhausneubau 06.02.2012/3-SV 60-154/1-2012	16.12.2011	4,580%	EUR	01.01.2011 - Betriebe für die Errichtung und Verwalt. von Wohn- 31.12.2031
34971 223	853000	Raiffeisenbank Mittelkärnten Sankt Veit an der Glan Darle AT53 3947 5000 2019 0716	Neubau Leitengasse 44 WE 05.10.2015/3-SV60-207/1-2015	20.08.2015	4,584%	EUR	01.01.2015 - Betriebe für die Errichtung und Verwalt. von Wohn- 31.12.2035
34971 224	853000	Raiffeisenbank Mittelkärnten Sankt Veit an der Glan Darle AT75 3947 5000 2019 0708	Neubau Glangasse 72 - 20 WE 05.10.2015/3-SV60-179/1-2015	20.08.2015	4,584%	EUR	01.01.2015 - Betriebe für die Errichtung und Verwalt. von Wohn- 31.12.2035

Kontonummer Darlehensnr.	Darlehenshöhe Gesamt	Buchwert 31.12.2022	Zugang	Tilgung	Zinsen	Summe Schuldendienst	Schuldendienst- ersätze	Buchwert 31.12.2023	Kursgewinn/ -verlust	Buchwert inkl. KG/KV	Netto Schuldendienst
34966 230	1 674 000,00	1 105 904,37		76 004,35	35 981,73	111 986,08		1 029 900,02		1 029 900,02	111 986,08
34966 231	231 500,00	152 965,52		10 511,25	4 976,89	15 488,14		142 454,27		142 454,27	15 488,14
34966 233	540 000,00	408 996,79		24 076,26	13 143,87	37 220,13		384 920,53		384 920,53	37 220,13
34966 234	369 400,00	279 790,49		16 469,78	8 991,59	25 461,37		263 320,71		263 320,71	25 461,37
34966 235	150 000,00	113 624,73		6 687,48	3 651,55	10 339,03		106 937,25		106 937,25	10 339,03
34966 236	32 000,00	16 175,50		3 104,64	498,37	3 603,01		13 070,86		13 070,86	3 603,01
34966 237	51 000,00	25 768,42		4 947,42	793,91	5 741,33		20 821,00		20 821,00	5 741,33
34968 203	379 500,00	140 312,96		17 664,52	5 594,52	23 259,04		122 648,44		122 648,44	23 259,04
34968 204	1 372 800,00	507 566,86		63 899,52	20 237,54	84 137,06		443 667,34		443 667,34	84 137,06
34968 211	880 000,00	369 962,84		39 885,89	14 830,30	54 716,19		330 076,95		330 076,95	54 716,19
34971 212	686 500,00	320 071,52		30 441,36	11 838,40	42 279,76		289 630,16		289 630,16	42 279,76
34971 213	143 900,00	66 993,32		6 371,86	2 477,90	8 849,76		60 621,46		60 621,46	8 849,76
34971 223	1 900 000,00	1 262 822,52		80 226,04	38 519,90	118 745,94		1 182 596,48		1 182 596,48	118 745,94
34971 224	762 500,00	506 788,72		32 196,44	15 458,50	47 654,94		474 592,28		474 592,28	47 654,94

Kontonummer Darlehensnr.	Ansatz	Darlehensgeber/Staat Aktenzahl	Verwendungszweck Genehmigungsdatum/-vermerk	Beschluss- Datum	Zinssatz Zinsindikator	Währung	Laufzeit
34971 225	853000	Raiffeisenbank Mittelkärnten Sankt Veit an der Glan Darle AT31 3947 5000 2019 0724	Althausanierung Glangasse 15 05.10.2015/3-SV60-217/2-2015	20.08.2015	4,584%	EUR	01.01.2015 - 31.12.2035
34971 226	853099	Raiffeisenbank Mittelkärnten Sankt Veit an der Glan Darle AT13 3947 5000 2019 0757	Grundgasse 7 und 9, Erwerb von 8 ESG-Wohnungen 09.10.2015/3-SV60-219/2-2015	20.08.2015	4,574%	EUR	01.01.2015 - 31.12.2055
34971 227	853099	Raiffeisenbank Mittelkärnten Sankt Veit an der Glan Darle AT84 3947 5000 2019 0740	Herzog-Bernhard-Straße 10 a/b/c, Erwerb von 19 ESG- Wohnungen 09.10.2015/3-SV60-219/3-2015	20.08.2015	4,574%	EUR	01.01.2015 - 31.12.2055
34971 228	853099	Raiffeisenbank Mittelkärnten Sankt Veit an der Glan Darle AT88 3947 5000 2019 0765	Herzog-Bernhard-Straße 6 u. 8 a/b/c, Erwerb von 26 ESG- Wohnungen 09.10.2015/3-SV60-219/4-2015	20.08.2015	4,574%	EUR	01.01.2015 - 31.12.2055

2.4.2. ... von Finanzunternehmen im Ausland

2.5. ... von Sonstigen

Zwischensumme**SUMME (1 und 2)**

Davon ohne A85-89

Davon A85-89

Kontonummer Darlehensnr.	Darlehenshöhe Gesamt	Buchwert 31.12.2022	Zugang	Tilgung	Zinsen	Summe Schuldendienst	Schuldendienst- ersätze	Buchwert 31.12.2023	Kursgewinn/ -verlust	Buchwert inkl. KG/KV	Netto Schuldendienst
34971 225	750 000,00	318 462,77		20 231,84	9 714,10	29 945,94		298 230,93		298 230,93	29 945,94
34971 226	1 190 000,00	861 151,72		21 043,94	25 114,00	46 157,94		840 107,78		840 107,78	46 157,94
34971 227	1 260 000,00	763 364,49		18 653,74	22 262,20	40 915,94		744 710,75		744 710,75	40 915,94
34971 228	2 200 000,00	1 267 594,17		30 973,74	36 967,20	67 940,94		1 236 620,43		1 236 620,43	67 940,94
		48 049 207,86	1 031 496,39	2 108 909,29	1 099 978,65	3 208 887,94	0,00	46 971 794,96	0,00	46 971 794,96	3 208 887,94
		48 049 207,86	1 031 496,39	2 108 909,29	1 099 978,65	3 208 887,94	0,00	46 971 794,96	0,00	46 971 794,96	3 208 887,94
		0,00	0,00	0,00	0,00	0,00	0,00	0,00	0,00	0,00	0,00
		48 049 207,86	1 031 496,39	2 108 909,29	1 099 978,65	3 208 887,94	0,00	46 971 794,96	0,00	46 971 794,96	3 208 887,94

Nachweis über hausinterne Vergütungen (Anlage 6f)

Gruppenebene		Erträge	Aufwendungen
0	Vertretungskörper und allgemeine Verwaltung	601 380,68	7 875,37
1	Öffentliche Ordnung und Sicherheit	0,00	40 139,89
2	Unterricht, Erziehung, Sport und Wissenschaft	0,00	24 436,25
3	Kunst, Kultur und Kultus	0,00	6 647,44
4	Soziale Wohlfahrt und Wohnbauförderung	0,00	0,00
5	Gesundheit	0,00	2 402,35
6	Straßen- und Wasserbau, Verkehr	0,00	324 428,13
7	Wirtschaftsförderung	0,00	0,00
8	Dienstleistungen	2 128 177,14	2 329 480,82
9	Finanzwirtschaft	0,00	0,00
Summe		2 729 557,82	2 735 410,25
Nicht voranschlagswirksame Gebarung		Mittelaufbringung	Mittelverwendung
270	Finanzamt Vorsteuerbeträge (nicht voranschlagswirksame Gebarung)	0,00	966,12
360	Umsatzsteuer (nicht voranschlagswirksame Gebarung)	5,45	0,00
Summe		5,45	966,12

Anlagenspiegel nach Ansatz (Anlage 6g)

Ansatz	MVAG	Bezeichnung	Anschaffungskosten kum. 31.12.2022	kumulierte Abschreibung	Buchwert 31.12.2022	Zugänge/ + Umbuchungen -	Abgänge/ -	Wertaufholung+/ Wertminderung-	Abschreibung	Buchwert 31.12.2023
010000	Zentralamt		47 005,60	23 055,73	23 949,87	54 357,70	17 962,40	0,00	9 384,83	50 960,34
	1025	Technische Anlagen, Fahrzeuge und Maschinen	47 005,60	23 055,73	23 949,87	54 357,70	17 962,40	0,00	9 384,83	50 960,34
016000	Elektronische Datenverarbeitung		393 699,39	247 761,33	145 938,06	50 894,12	93,50	0,00	50 906,19	145 832,49
	1010	Immaterielle Vermögenswerte	144 873,10	114 741,51	30 131,59	21 602,28	0,00	0,00	15 333,47	36 400,40
	1026	Amts-, Betriebs- und Geschäftsausstattung	248 826,29	133 019,82	115 806,47	29 291,84	93,50	0,00	35 572,72	109 432,09
024000	Wahlangelegenheiten		3 069,44	3 069,44	0,00	0,00	0,00	0,00	0,00	0,00
	1026	Amts-, Betriebs- und Geschäftsausstattung	3 069,44	3 069,44	0,00	0,00	0,00	0,00	0,00	0,00
029000	Amtsgebäude		1 853 837,11	1 079 654,21	774 182,90	40 389,27	0,00	0,00	42 116,08	772 456,09
	1022	Gebäude und Bauten	1 418 611,88	709 305,95	709 305,93	3 333,23	0,00	0,00	28 538,90	684 100,26
	1026	Amts-, Betriebs- und Geschäftsausstattung	435 225,23	370 348,26	64 876,97	37 056,04	0,00	0,00	13 577,18	88 355,83
030000	Bauamt		8 585,00	1 631,75	6 953,25	1 279,24	0,00	0,00	1 236,79	6 995,70
	1026	Amts-, Betriebs- und Geschäftsausstattung	8 585,00	1 631,75	6 953,25	1 279,24	0,00	0,00	1 236,79	6 995,70
163000	Freiwillige Feuerwehren		3 097 146,84	2 268 914,24	828 232,60	88 533,41	0,00	0,00	163 401,59	753 364,42
	1025	Technische Anlagen, Fahrzeuge und Maschinen	2 782 131,51	2 030 882,79	751 248,72	7 882,72	0,00	0,00	126 790,54	632 340,90
	1026	Amts-, Betriebs- und Geschäftsausstattung	315 015,33	238 031,45	76 983,88	80 650,69	0,00	0,00	36 611,05	121 023,52
179000	Katastrophendienst und sonstige Maßnahmen		99 049,59	9 824,23	89 225,36	0,00	1 022,63	0,00	4 925,57	83 277,16
	1024	Sonderanlagen	1 076,45	26,91	1 049,54	0,00	1 022,63	0,00	26,91	0,00
	1025	Technische Anlagen, Fahrzeuge und Maschinen	97 973,14	9 797,32	88 175,82	0,00	0,00	0,00	4 898,66	83 277,16
211000	Volksschule		707 901,28	319 611,28	388 290,00	331 732,98	0,00	0,00	85 165,77	634 857,21
	1021	Grundstücke, Grundstückseinrichtungen und Infi	12 348,00	4 939,20	7 408,80	0,00	0,00	0,00	1 234,80	6 174,00
	1024	Sonderanlagen	125 802,17	4 193,40	121 608,77	227 511,78	0,00	0,00	19 892,32	329 228,23
	1025	Technische Anlagen, Fahrzeuge und Maschinen	1 005,76	921,76	84,00	0,00	0,00	0,00	42,00	42,00
	1026	Amts-, Betriebs- und Geschäftsausstattung	568 745,35	309 556,92	259 188,43	104 221,20	0,00	0,00	63 996,65	299 412,98
211100	Volksschule Hörzendorf		4 183 988,95	340 726,13	3 843 262,82	34 444,35	0,00	0,00	136 189,06	3 741 518,11
	1021	Grundstücke, Grundstückseinrichtungen und Infi	23 361,70	8 031,55	15 330,15	0,00	0,00	0,00	1 251,61	14 078,54
	1022	Gebäude und Bauten	3 581 993,73	173 668,82	3 408 324,91	606,69	0,00	0,00	71 724,22	3 337 207,38
	1024	Sonderanlagen	24 193,67	4 032,28	20 161,39	0,00	0,00	0,00	1 612,91	18 548,48
	1025	Technische Anlagen, Fahrzeuge und Maschinen	396,90	396,90	0,00	0,00	0,00	0,00	0,00	0,00
	1026	Amts-, Betriebs- und Geschäftsausstattung	554 042,95	154 596,58	399 446,37	33 837,66	0,00	0,00	61 600,32	371 683,71
240000	Kindergärten		269 125,49	200 147,42	68 978,07	0,00	0,00	0,00	13 229,39	55 748,68
	1021	Grundstücke, Grundstückseinrichtungen und Infi	25 748,71	10 063,66	15 685,05	0,00	0,00	0,00	1 869,35	13 815,70
	1026	Amts-, Betriebs- und Geschäftsausstattung	243 376,78	190 083,76	53 293,02	0,00	0,00	0,00	11 360,04	41 932,98
262000	Sportplätze		2 038 698,17	222 595,27	1 816 102,90	0,00	0,00	0,00	16 309,99	1 799 792,91
	1021	Grundstücke, Grundstückseinrichtungen und Infi	2 032 706,15	221 039,32	1 811 666,83	0,00	0,00	0,00	15 961,68	1 795 705,15
	1022	Gebäude und Bauten	3 599,86	490,90	3 108,96	0,00	0,00	0,00	109,09	2 999,87
	1026	Amts-, Betriebs- und Geschäftsausstattung	2 392,16	1 065,05	1 327,11	0,00	0,00	0,00	239,22	1 087,89
263000	Turn- und Sporthallen		3 704 562,97	1 650 089,85	2 054 473,12	2 500,00	0,00	0,00	44 903,28	2 012 069,84
	1021	Grundstücke, Grundstückseinrichtungen und Infi	1 526 909,27	0,00	1 526 909,27	0,00	0,00	0,00	0,00	1 526 909,27
	1022	Gebäude und Bauten	2 158 024,48	1 640 098,61	517 925,87	0,00	0,00	0,00	43 160,49	474 765,38

Ansatz	MVAG	Bezeichnung	Anschaffungskosten kum. 31.12.2022	kumulierte Abschreibung	Buchwert 31.12.2022	Zugänge/ + Umbuchungen -	Abgänge/ -	Wertaufholung+/ Wertminderung-	Abschreibung	Buchwert 31.12.2023
	1026	Amts-, Betriebs- und Geschäftsausstattung	19 629,22	9 991,24	9 637,98	2 500,00	0,00	0,00	1 742,79	10 395,19
264000	Eislaufplätze und -hallen		85 317,41	85 317,41	0,00	0,00	0,00	0,00	0,00	0,00
	1026	Amts-, Betriebs- und Geschäftsausstattung	85 317,41	85 317,41	0,00	0,00	0,00	0,00	0,00	0,00
265000	Tennisplätze und -hallen		4 230 583,34	1 914 448,03	2 316 135,31	0,00	160,13	0,00	70 404,96	2 245 570,22
	1021	Grundstücke, Grundstückseinrichtungen und Infi	752 289,19	0,00	752 289,19	0,00	0,00	0,00	0,00	752 289,19
	1022	Gebäude und Bauten	3 447 703,37	1 894 897,63	1 552 805,74	0,00	0,00	0,00	68 954,07	1 483 851,67
	1025	Technische Anlagen, Fahrzeuge und Maschinen	0,00	0,00	0,00	0,00	0,00	0,00	0,00	0,00
	1026	Amts-, Betriebs- und Geschäftsausstattung	30 590,78	19 550,40	11 040,38	0,00	160,13	0,00	1 450,89	9 429,36
273000	Volksbüchereien		437 408,62	65 572,51	371 836,11	310,00	0,00	0,00	14 426,33	357 719,78
	1022	Gebäude und Bauten	359 568,96	31 429,79	328 139,17	0,00	0,00	0,00	7 211,85	320 927,32
	1026	Amts-, Betriebs- und Geschäftsausstattung	77 839,66	34 142,72	43 696,94	310,00	0,00	0,00	7 214,48	36 792,46
300000	Kulturamt		487 442,03	277 769,66	209 672,37	0,00	0,00	0,00	14 619,46	195 052,91
	1021	Grundstücke, Grundstückseinrichtungen und Infi	482 442,03	277 769,66	204 672,37	0,00	0,00	0,00	14 619,46	190 052,91
	1027	Kulturgüter	5 000,00	0,00	5 000,00	0,00	0,00	0,00	0,00	5 000,00
322000	Maßnahmen zur Förderung der Musikpflege		34 572,31	14 748,03	19 824,28	4 692,90	0,00	0,00	1 755,18	22 762,00
	1026	Amts-, Betriebs- und Geschäftsausstattung	34 572,31	14 748,03	19 824,28	4 692,90	0,00	0,00	1 755,18	22 762,00
340000	Museen		60 105,88	18 866,97	41 238,91	7 835,97	49,90	0,00	4 935,76	44 089,22
	1025	Technische Anlagen, Fahrzeuge und Maschinen	0,00	0,00	0,00	0,00	0,00	0,00	0,00	0,00
	1026	Amts-, Betriebs- und Geschäftsausstattung	59 284,39	18 866,97	40 417,42	7 835,97	0,00	0,00	4 935,76	43 317,63
	1027	Kulturgüter	821,49	0,00	821,49	0,00	49,90	0,00	0,00	771,59
351000	Maßnahmen zur Kunstpflege		1 061 510,39	0,00	1 061 510,39	4 500,00	0,00	0,00	0,00	1 066 010,39
	1027	Kulturgüter	1 061 510,39	0,00	1 061 510,39	4 500,00	0,00	0,00	0,00	1 066 010,39
361000	Nichtwissenschaftliche Archive		48 732,34	26 206,66	22 525,68	0,00	0,00	0,00	4 868,76	17 656,92
	1026	Amts-, Betriebs- und Geschäftsausstattung	48 732,34	26 206,66	22 525,68	0,00	0,00	0,00	4 868,76	17 656,92
363000	Altstadterhaltung und Ortsbildpflege		23 934,65	2 394,19	21 540,46	1 047,80	0,00	0,00	2 205,80	20 382,46
	1023	Wasser- und Abwasserbauten und -anlagen	15 400,20	233,34	15 166,86	1 047,80	0,00	0,00	498,91	15 715,75
	1026	Amts-, Betriebs- und Geschäftsausstattung	8 534,45	2 160,85	6 373,60	0,00	0,00	0,00	1 706,89	4 666,71
441900	Corona-Krise		6 291,60	3 932,25	2 359,35	0,00	0,00	0,00	1 572,90	786,45
	1026	Amts-, Betriebs- und Geschäftsausstattung	6 291,60	3 932,25	2 359,35	0,00	0,00	0,00	1 572,90	786,45
511000	Familienberatung		0,00	0,00	0,00	0,00	0,00	0,00	0,00	0,00
	1026	Amts-, Betriebs- und Geschäftsausstattung	0,00	0,00	0,00	0,00	0,00	0,00	0,00	0,00
612000	Gemeindestraßen		62 323 164,09	35 371 670,01	26 951 494,08	637 671,76	0,00	0,00	1 816 775,48	25 772 390,36
	1021	Grundstücke, Grundstückseinrichtungen und Infi	62 319 705,50	35 371 670,01	26 948 035,49	625 735,01	0,00	0,00	1 816 775,48	25 756 995,02
	1024	Sonderanlagen	3 458,59	0,00	3 458,59	11 936,75	0,00	0,00	0,00	15 395,34
616000	Sonstige Straßen und Wege		38 488,31	2 284,91	36 203,40	62 052,04	0,00	0,00	2 651,96	95 603,48
	1021	Grundstücke, Grundstückseinrichtungen und Infi	32 984,26	499,76	32 484,50	60 821,24	0,00	0,00	1 921,05	91 384,69
	1025	Technische Anlagen, Fahrzeuge und Maschinen	1 033,75	323,05	710,70	1 230,80	0,00	0,00	206,15	1 735,35
	1026	Amts-, Betriebs- und Geschäftsausstattung	4 470,30	1 462,10	3 008,20	0,00	0,00	0,00	524,76	2 483,44

Ansatz	MVAG	Bezeichnung	Anschaffungskosten kum. 31.12.2022	kumulierte Abschreibung	Buchwert 31.12.2022	Zugänge/ + Umbuchungen -	Abgänge/	Wertaufholung+/ Wertminderung-	Abschreibung	Buchwert 31.12.2023
640000	Einrichtung und Maßnahmen der Strassenverkehrsordn		532 383,37	440 968,67	91 414,70	0,00	0,00	0,00	15 809,60	75 605,10
	1021	Grundstücke, Grundstückseinrichtungen und Infi	331 299,32	298 931,36	32 367,96	0,00	0,00	0,00	6 873,58	25 494,38
	1026	Amts-, Betriebs- und Geschäftsausstattung	201 084,05	142 037,31	59 046,74	0,00	0,00	0,00	8 936,02	50 110,72
812000	WC-Anlagen		172 655,16	17 265,52	155 389,64	0,00	0,00	0,00	17 265,52	138 124,12
	1022	Gebäude und Bauten	172 655,16	17 265,52	155 389,64	0,00	0,00	0,00	17 265,52	138 124,12
814000	Straßenreinigung		460 190,40	359 296,23	100 894,17	236 894,07	0,00	0,00	27 954,12	309 834,12
	1024	Sonderanlagen	7 903,19	838,22	7 064,97	0,00	0,00	0,00	239,49	6 825,48
	1025	Technische Anlagen, Fahrzeuge und Maschinen	448 619,87	356 406,05	92 213,82	236 894,07	0,00	0,00	27 139,24	301 968,65
	1026	Amts-, Betriebs- und Geschäftsausstattung	3 667,34	2 051,96	1 615,38	0,00	0,00	0,00	575,39	1 039,99
815000	Park- und Gartenanlagen, Kinderspielplätze		347 051,33	236 488,55	110 562,78	3 367,51	0,00	0,00	11 823,31	102 106,98
	1021	Grundstücke, Grundstückseinrichtungen und Infi	90 794,75	32 722,86	58 071,89	2 487,38	0,00	0,00	4 263,37	56 295,90
	1022	Gebäude und Bauten	0,00	0,00	0,00	0,00	0,00	0,00	0,00	0,00
	1025	Technische Anlagen, Fahrzeuge und Maschinen	245 213,26	196 322,63	48 890,63	880,13	0,00	0,00	6 808,12	42 962,64
	1026	Amts-, Betriebs- und Geschäftsausstattung	11 043,32	7 443,06	3 600,26	0,00	0,00	0,00	751,82	2 848,44
815100	Kinderspielplätze und Brunnen		121 694,78	36 865,64	84 829,14	104 035,24	0,00	0,00	13 079,01	175 785,37
	1021	Grundstücke, Grundstückseinrichtungen und Infi	121 551,00	36 721,86	84 829,14	104 035,24	0,00	0,00	13 079,01	175 785,37
	1026	Amts-, Betriebs- und Geschäftsausstattung	143,78	143,78	0,00	0,00	0,00	0,00	0,00	0,00
816000	Öffentliche Beleuchtung und öffentliche Uhren		1 719 996,09	1 251 121,24	468 874,85	61 740,00	0,00	0,00	28 651,88	501 962,97
	1021	Grundstücke, Grundstückseinrichtungen und Infi	1 248 208,15	1 248 208,15	0,00	0,00	0,00	0,00	0,00	0,00
	1024	Sonderanlagen	471 787,94	2 913,09	468 874,85	61 740,00	0,00	0,00	28 651,88	501 962,97
817000	Friedhöfe		327 807,75	216 513,93	111 293,82	66 541,30	0,00	0,00	7 222,96	170 612,16
	1021	Grundstücke, Grundstückseinrichtungen und Infi	129 479,79	25 424,46	104 055,33	37 213,20	0,00	0,00	4 235,10	137 033,43
	1022	Gebäude und Bauten	100 000,00	100 000,00	0,00	0,00	0,00	0,00	0,00	0,00
	1025	Technische Anlagen, Fahrzeuge und Maschinen	96 448,16	89 209,67	7 238,49	28 879,10	0,00	0,00	2 965,41	33 152,18
	1026	Amts-, Betriebs- und Geschäftsausstattung	1 879,80	1 879,80	0,00	449,00	0,00	0,00	22,45	426,55
820000	Wirtschaftshöfe		6 805 163,91	2 913 650,57	3 891 513,34	163 417,77	0,00	0,00	144 695,21	3 910 235,90
	1021	Grundstücke, Grundstückseinrichtungen und Infi	1 488 868,76	0,00	1 488 868,76	0,00	0,00	0,00	0,00	1 488 868,76
	1022	Gebäude und Bauten	3 464 848,64	1 361 647,61	2 103 201,03	0,00	0,00	0,00	101 687,36	2 001 513,67
	1024	Sonderanlagen	110 444,08	22 704,09	87 739,99	109 205,50	0,00	0,00	9 738,50	187 206,99
	1025	Technische Anlagen, Fahrzeuge und Maschinen	1 570 950,17	1 418 541,45	152 408,72	54 212,27	0,00	0,00	23 241,18	183 379,81
	1026	Amts-, Betriebs- und Geschäftsausstattung	170 052,26	110 757,42	59 294,84	0,00	0,00	0,00	10 028,17	49 266,67
828000	Sonstige Märkte		896 591,28	490 364,17	406 227,11	0,00	0,00	0,00	23 547,68	382 679,43
	1021	Grundstücke, Grundstückseinrichtungen und Infi	661 654,75	406 870,79	254 783,96	0,00	0,00	0,00	16 938,41	237 845,55
	1022	Gebäude und Bauten	36 285,55	36 285,55	0,00	0,00	0,00	0,00	0,00	0,00
	1023	Wasser- und Abwasserbauten und -anlagen	43 585,00	14 311,85	29 273,15	0,00	0,00	0,00	954,13	28 319,02
	1024	Sonderanlagen	128 015,32	12 942,14	115 073,18	0,00	0,00	0,00	4 544,37	110 528,81
	1025	Technische Anlagen, Fahrzeuge und Maschinen	0,00	0,00	0,00	0,00	0,00	0,00	0,00	0,00
	1026	Amts-, Betriebs- und Geschäftsausstattung	27 050,66	19 953,84	7 096,82	0,00	0,00	0,00	1 110,77	5 986,05

Ansatz	MVAG	Bezeichnung	Anschaffungskosten kum. 31.12.2022	kumulierte Abschreibung	Buchwert 31.12.2022	Zugänge/ + Umbuchungen -	Abgänge/ -	Wertaufholung+/ Wertminderung-	Abschreibung	Buchwert 31.12.2023
833000	Hallenbäder		10 825 003,39	7 963 479,59	2 861 523,80	70 196,25	1 438,77	0,00	230 006,03	2 700 275,25
	1021	Grundstücke, Grundstückseinrichtungen und Infr	599 982,51	0,00	599 982,51	0,00	0,00	0,00	0,00	599 982,51
	1022	Gebäude und Bauten	8 745 105,32	6 700 490,61	2 044 614,71	0,00	0,00	0,00	196 215,41	1 848 399,30
	1024	Sonderanlagen	381 682,09	295 015,41	86 666,68	0,00	0,00	0,00	13 333,34	73 333,34
	1025	Technische Anlagen, Fahrzeuge und Maschinen	1 513,00	1 513,00	0,00	0,00	0,00	0,00	0,00	0,00
	1026	Amts-, Betriebs- und Geschäftsausstattung	1 096 720,47	966 460,57	130 259,90	70 196,25	1 438,77	0,00	20 457,28	178 560,10
840000	Grundbesitz		11 317 523,19	85 639,62	11 231 883,57	51 610,86	194 547,84	0,00	2 767,49	11 086 179,10
	1021	Grundstücke, Grundstückseinrichtungen und Infr	11 311 523,19	84 588,72	11 226 934,47	51 610,86	194 547,84	0,00	2 006,09	11 081 991,40
	1024	Sonderanlagen	6 000,00	1 050,90	4 949,10	0,00	0,00	0,00	761,40	4 187,70
850000	Betriebe der Wasserversorgung		9 869 108,28	6 785 731,47	3 083 376,81	734 648,67	19 040,30	0,00	161 489,60	3 637 495,58
	1021	Grundstücke, Grundstückseinrichtungen und Infr	77 753,86	0,00	77 753,86	19 040,30	0,00	0,00	0,00	96 794,16
	1023	Wasser- und Abwasserbauten und -anlagen	8 549 907,93	5 716 796,67	2 833 111,26	701 950,57	19 040,30	0,00	133 857,21	3 382 164,32
	1024	Sonderanlagen	31 137,31	2 117,48	29 019,83	0,00	0,00	0,00	1 359,90	27 659,93
	1025	Technische Anlagen, Fahrzeuge und Maschinen	266 263,04	203 991,35	62 271,69	12 657,50	0,00	0,00	11 587,72	63 341,47
	1026	Amts-, Betriebs- und Geschäftsausstattung	944 046,14	862 825,97	81 220,17	1 000,30	0,00	0,00	14 684,77	67 535,70
851000	Betriebe der Abwasserbeseitigung		20 059 569,65	11 281 386,92	8 778 182,73	150 992,63	2 756,25	0,00	379 830,60	8 546 588,51
	1023	Wasser- und Abwasserbauten und -anlagen	20 028 814,03	11 275 995,15	8 752 818,88	134 914,65	0,00	0,00	376 072,54	8 511 660,99
	1024	Sonderanlagen	22 231,53	2 258,05	19 973,48	13 650,03	0,00	0,00	1 720,90	31 902,61
	1026	Amts-, Betriebs- und Geschäftsausstattung	8 524,09	3 133,72	5 390,37	2 427,95	2 756,25	0,00	2 037,16	3 024,91
852000	Betriebe der Müllbeseitigung		884 247,22	630 300,96	253 946,26	42 256,50	717,00	0,00	16 528,54	278 957,22
	1010	Immaterielle Vermögenswerte	18 720,00	1 337,14	17 382,86	0,00	0,00	0,00	2 674,29	14 708,57
	1024	Sonderanlagen	260 216,70	55 197,47	205 019,23	0,00	0,00	0,00	7 885,36	197 133,87
	1025	Technische Anlagen, Fahrzeuge und Maschinen	352 323,00	351 367,00	956,00	0,00	717,00	0,00	239,00	0,00
	1026	Amts-, Betriebs- und Geschäftsausstattung	252 987,52	222 399,35	30 588,17	42 256,50	0,00	0,00	5 729,89	67 114,78
852010	Müllbeseitigung - Marktbest.Betrieb Mülltransporter		294 003,13	145 009,18	148 993,95	8 180,00	0,00	0,00	24 063,65	133 110,30
	1025	Technische Anlagen, Fahrzeuge und Maschinen	206 737,63	88 703,53	118 034,10	0,00	0,00	0,00	17 883,94	100 150,16
	1026	Amts-, Betriebs- und Geschäftsausstattung	87 265,50	56 305,65	30 959,85	8 180,00	0,00	0,00	6 179,71	32 960,14
852020	Müllbeseitigung - gesicherte Mülldeponie		660,00	132,00	528,00	0,00	0,00	0,00	66,00	462,00
	1026	Amts-, Betriebs- und Geschäftsausstattung	660,00	132,00	528,00	0,00	0,00	0,00	66,00	462,00
853000	Betriebe für die Errichtung und Verwalt. von Wohn- /Ge:		106 792 411,69	24 119 187,32	82 673 224,37	918 422,23	26 513,59	0,00	1 681 470,25	81 883 662,76
	1021	Grundstücke, Grundstückseinrichtungen und Infr	26 454 924,82	66 903,86	26 388 020,96	11 188,45	26 513,59	0,00	5 825,41	26 366 870,41
	1022	Gebäude und Bauten	79 752 056,71	23 802 656,09	55 949 400,62	907 233,78	0,00	0,00	1 619 095,52	55 237 538,88
	1024	Sonderanlagen	51 350,43	17 894,83	33 455,60	0,00	0,00	0,00	1 556,07	31 899,53
	1025	Technische Anlagen, Fahrzeuge und Maschinen	32 822,65	18 411,94	14 410,71	0,00	0,00	0,00	4 924,22	9 486,49
	1026	Amts-, Betriebs- und Geschäftsausstattung	501 257,08	213 320,60	287 936,48	0,00	0,00	0,00	50 069,03	237 867,45
853099	Betr. Verwalt. von Wohn- /Geschäftsgeb. Eigentumswhg		5 279 158,94	942 712,73	4 336 446,21	0,00	0,00	0,00	84 352,27	4 252 093,94
	1021	Grundstücke, Grundstückseinrichtungen und Infr	1 136 395,49	103 783,15	1 032 612,34	0,00	0,00	0,00	0,00	1 032 612,34
	1022	Gebäude und Bauten	4 142 763,45	838 929,58	3 303 833,87	0,00	0,00	0,00	84 352,27	3 219 481,60

Ansatz	MVAG	Bezeichnung	Anschaffungskosten kum. 31.12.2022	kumulierte Abschreibung	Buchwert 31.12.2022	Zugänge/ + Umbuchungen -	Abgänge/ -	Wertaufholung+/ Wertminderung-	Abschreibung	Buchwert 31.12.2023
870000	Elektrizitätsversorgung		197 760,75	13 184,05	184 576,70	0,00	0,00	0,00	13 184,05	171 392,65
	1024	Sonderanlagen	197 760,75	13 184,05	184 576,70	0,00	0,00	0,00	13 184,05	171 392,65
		Summe Aktiva	262 147 201,11	102 079 589,87	160 067 611,24	3 934 544,57	264 302,31	0,00	5 385 792,90	158 352 060,60

Ansatz	MVAG	Bezeichnung	Anschaffungskosten kum. 31.12.2022	kumulierte Abschreibung	Buchwert 31.12.2022	Zugänge/ + Umbuchungen -	Abgänge/ -	Wertaufholung+/ Wertminderung-	Abschreibung	Buchwert 31.12.2023
016000	Elektronische Datenverarbeitung		-14 750,00	-9 218,75	-5 531,25	0,00	16 366,00	0,00	-5 924,96	-15 972,29
	1311	Investitionszuschüsse von Trägern öffentlichen F	-14 750,00	-9 218,75	-5 531,25	0,00	16 366,00	0,00	-5 924,96	-15 972,29
163000	Freiwillige Feuerwehren		-387 344,41	-212 204,44	-175 139,97	0,00	2 300,00	0,00	-30 447,34	-146 992,63
	1311	Investitionszuschüsse von Trägern öffentlichen F	-119 186,16	-22 919,46	-96 266,70	0,00	2 300,00	0,00	-14 069,44	-84 497,26
	1313	Investitionszuschüsse von Übrigen	-268 158,25	-189 284,98	-78 873,27	0,00	0,00	0,00	-16 377,90	-62 495,37
179000	Katastrophendienst und sonstige Maßnahmen		-60 000,00	-3 000,00	-57 000,00	0,00	0,00	0,00	-3 000,00	-54 000,00
	1311	Investitionszuschüsse von Trägern öffentlichen F	-60 000,00	-3 000,00	-57 000,00	0,00	0,00	0,00	-3 000,00	-54 000,00
211000	Volksschule		-129 665,85	-40 055,11	-89 610,74	0,00	35 000,00	0,00	-14 826,47	-109 784,27
	1311	Investitionszuschüsse von Trägern öffentlichen F	-129 665,85	-40 055,11	-89 610,74	0,00	35 000,00	0,00	-14 826,47	-109 784,27
211100	Volksschule Hörzendorf		-1 199 733,00	-62 043,88	-1 137 689,12	0,00	55 000,00	0,00	-48 587,76	-1 144 101,36
	1311	Investitionszuschüsse von Trägern öffentlichen F	-1 099 733,00	-59 690,82	-1 040 042,18	0,00	55 000,00	0,00	-43 881,63	-1 051 160,55
	1313	Investitionszuschüsse von Übrigen	-100 000,00	-2 353,06	-97 646,94	0,00	0,00	0,00	-4 706,13	-92 940,81
262000	Sportplätze		-168 900,00	-70 601,34	-98 298,66	0,00	0,00	0,00	-5 173,61	-93 125,05
	1311	Investitionszuschüsse von Trägern öffentlichen F	-168 900,00	-70 601,34	-98 298,66	0,00	0,00	0,00	-5 173,61	-93 125,05
265000	Tennisplätze und -hallen		-363 364,18	-194 288,60	-169 075,58	0,00	0,00	0,00	-8 249,85	-160 825,73
	1311	Investitionszuschüsse von Trägern öffentlichen F	-363 364,18	-194 288,60	-169 075,58	0,00	0,00	0,00	-8 249,85	-160 825,73
273000	Volksbüchereien		-151 600,00	-13 644,00	-137 956,00	0,00	0,00	0,00	-3 032,00	-134 924,00
	1311	Investitionszuschüsse von Trägern öffentlichen F	-151 600,00	-13 644,00	-137 956,00	0,00	0,00	0,00	-3 032,00	-134 924,00
300000	Kulturamt		-41 000,00	-14 909,11	-26 090,89	0,00	0,00	0,00	-1 863,64	-24 227,25
	1311	Investitionszuschüsse von Trägern öffentlichen F	-41 000,00	-14 909,11	-26 090,89	0,00	0,00	0,00	-1 863,64	-24 227,25
340000	Museen		-10 000,00	-500,00	-9 500,00	0,00	10 000,00	0,00	-1 500,00	-18 000,00
	1311	Investitionszuschüsse von Trägern öffentlichen F	-10 000,00	-500,00	-9 500,00	0,00	10 000,00	0,00	-1 500,00	-18 000,00
612000	Gemeindestraßen		-4 095 595,79	-1 192 258,52	-2 903 337,27	0,00	433 666,01	0,00	-137 196,24	-3 199 807,04
	1311	Investitionszuschüsse von Trägern öffentlichen F	-4 095 595,79	-1 192 258,52	-2 903 337,27	0,00	433 666,01	0,00	-137 196,24	-3 199 807,04
616000	Sonstige Straßen und Wege		0,00	0,00	0,00	0,00	40 532,45	0,00	-614,13	-39 918,32
	1311	Investitionszuschüsse von Trägern öffentlichen F	0,00	0,00	0,00	0,00	40 532,45	0,00	-614,13	-39 918,32
812000	WC-Anlagen		-29 053,80	-3 200,84	-25 852,96	0,00	23 503,93	0,00	-4 418,81	-44 938,08
	1311	Investitionszuschüsse von Trägern öffentlichen F	-29 053,80	-3 200,84	-25 852,96	0,00	23 503,93	0,00	-4 418,81	-44 938,08
815100	Kinderspielplätze und Brunnen		-13 200,00	-3 300,00	-9 900,00	0,00	14 000,00	0,00	-2 020,00	-21 880,00
	1311	Investitionszuschüsse von Trägern öffentlichen F	-13 200,00	-3 300,00	-9 900,00	0,00	14 000,00	0,00	-2 020,00	-21 880,00
816000	Öffentliche Beleuchtung und öffentliche Uhren		-439 124,81	-244 074,81	-195 050,00	0,00	112 685,00	0,00	-15 386,75	-292 348,25
	1311	Investitionszuschüsse von Trägern öffentlichen F	-439 124,81	-244 074,81	-195 050,00	0,00	112 685,00	0,00	-15 386,75	-292 348,25
817000	Friedhöfe		-48 444,98	-11 458,92	-36 986,06	0,00	0,00	0,00	-1 498,41	-35 487,65
	1313	Investitionszuschüsse von Übrigen	-48 444,98	-11 458,92	-36 986,06	0,00	0,00	0,00	-1 498,41	-35 487,65
820000	Wirtschaftshöfe		-327 027,75	-187 974,10	-139 053,65	0,00	0,00	0,00	-6 621,60	-132 432,05
	1311	Investitionszuschüsse von Trägern öffentlichen F	-327 027,75	-187 974,10	-139 053,65	0,00	0,00	0,00	-6 621,60	-132 432,05
828000	Sonstige Märkte		-46 285,92	-21 516,42	-24 769,50	0,00	0,00	0,00	-707,70	-24 061,80
	1311	Investitionszuschüsse von Trägern öffentlichen F	-10 900,92	-10 900,92	0,00	0,00	0,00	0,00	0,00	0,00
	1313	Investitionszuschüsse von Übrigen	-35 385,00	-10 615,50	-24 769,50	0,00	0,00	0,00	-707,70	-24 061,80

Ansatz	MVAG	Bezeichnung	Anschaffungskosten kum. 31.12.2022	kumulierte Abschreibung	Buchwert 31.12.2022	Zugänge/ + Umbuchungen -	Abgänge/ -	Wertaufholung+/ Wertminderung-	Abschreibung	Buchwert 31.12.2023
833000	Hallenbäder		-1 665 786,56	-1 155 528,65	-510 257,91	0,00	0,00	0,00	-48 143,82	-462 114,09
	1311	Investitionszuschüsse von Trägern öffentlichen F	-1 665 786,56	-1 155 528,65	-510 257,91	0,00	0,00	0,00	-48 143,82	-462 114,09
850000	Betriebe der Wasserversorgung		-2 935 117,05	-1 658 802,24	-1 276 314,81	0,00	31 871,13	0,00	-69 341,12	-1 238 844,82
	1311	Investitionszuschüsse von Trägern öffentlichen F	-1 295 679,42	-872 040,21	-423 639,21	0,00	0,00	0,00	-19 191,70	-404 447,51
	1313	Investitionszuschüsse von Übrigen	-1 639 437,63	-786 762,03	-852 675,60	0,00	31 871,13	0,00	-50 149,42	-834 397,31
851000	Betriebe der Abwasserbeseitigung		-3 991 256,60	-1 372 993,26	-2 618 263,34	0,00	64 897,53	0,00	-81 194,04	-2 601 966,83
	1311	Investitionszuschüsse von Trägern öffentlichen F	-1 313 595,00	-623 722,29	-689 872,71	0,00	0,00	0,00	-26 290,06	-663 582,65
	1313	Investitionszuschüsse von Übrigen	-2 677 661,60	-749 270,97	-1 928 390,63	0,00	64 897,53	0,00	-54 903,98	-1 938 384,18
852000	Betriebe der Müllbeseitigung		-33 674,46	-6 734,90	-26 939,56	0,00	0,00	0,00	-1 036,14	-25 903,42
	1311	Investitionszuschüsse von Trägern öffentlichen F	-33 674,46	-6 734,90	-26 939,56	0,00	0,00	0,00	-1 036,14	-25 903,42
853000	Betriebe für die Errichtung und Verwalt. von Wohn- /Ge:		-5 312 072,45	-962 635,77	-4 349 436,68	0,00	706 790,64	0,00	-151 048,14	-4 905 179,18
	1311	Investitionszuschüsse von Trägern öffentlichen F	-3 483 627,77	-773 503,28	-2 710 124,49	0,00	706 790,64	0,00	-98 019,27	-3 318 895,86
	1313	Investitionszuschüsse von Übrigen	-1 828 444,68	-189 132,49	-1 639 312,19	0,00	0,00	0,00	-53 028,87	-1 586 283,32
853099	Betr. Verwalt. von Wohn- /Geschäftsgeb. Eigentumswhg		-121 739,66	-9 715,16	-112 024,50	0,00	0,00	0,00	-4 857,58	-107 166,92
	1313	Investitionszuschüsse von Übrigen	-121 739,66	-9 715,16	-112 024,50	0,00	0,00	0,00	-4 857,58	-107 166,92
870000	Elektrizitätsversorgung		-101 700,00	-6 780,00	-94 920,00	0,00	59 328,23	0,00	-10 735,22	-143 513,01
	1311	Investitionszuschüsse von Trägern öffentlichen F	-101 700,00	-6 780,00	-94 920,00	0,00	59 328,23	0,00	-10 735,22	-143 513,01
		Summe Passiva	-21 686 437,27	-7 457 438,82	-14 228 998,45	0,00	1 605 940,92	0,00	-657 425,33	-15 177 514,04
		Saldo Aktiva/Passiva	240 460 763,84	94 622 151,05	145 838 612,79	3 934 544,57	1 870 243,23	0,00	4 728 367,57	143 174 546,56

Anlagenspiegel Einzelkonten Kapitaltransfer (Anlage 6g)

Ansatz MVAG Konto	Bezeichnung	Inbetrieb- nahme	RND	ND	Buchwert 31.12.2022	Zugänge/ + Umbuchungen -	Abgänge/	Wertaufholung+/ Wertminderung-	Abschreibung	Buchwert 31.12.2023
016000 Elektronische Datenverarbeitung					-5 531,25	0,00	16 366,00	0,00	-5 924,96	-15 972,29
1311	Investitionszuschüsse von Trägern öffentlichen Rechts				-5 531,25	0,00	16 366,00	0,00	-5 924,96	-15 972,29
4/0180003/21128	KT HWF-Hardwareförderung BZ 2020	17.12.2020	0,5	4,0	-5 531,25	0,00	0,00	0,00	-3 687,50	-1 843,75
4/0440001/11024	KT GSZ 2023 Digitales Sitzungsmanagement	31.01.2023	5,5	6,5	0,00	0,00	12 964,00	0,00	-1 994,46	-10 969,54
4/0440001/11029	KT GSZ Lizenzkosten digitale Leuchttürme 2023	23.11.2023	6,5	7,0	0,00	0,00	3 402,00	0,00	-243,00	-3 159,00
163000 Freiwillige Feuerwehren					-175 139,97	0,00	2 300,00	0,00	-30 447,34	-146 992,63
1311	Investitionszuschüsse von Trägern öffentlichen Rechts				-96 266,70	0,00	2 300,00	0,00	-14 069,44	-84 497,26
4/0150002/21162	KT MTF FF St. Veit MB Vito Tourer 116/VTP/6 2020	12.10.2020	5,0	8,5	-10 588,23	0,00	0,00	0,00	-1 764,71	-8 823,52
4/0150002/21164	KT Fahrzeug TLFA 2000 FW 260 SV	30.08.2021	6,5	9,0	-85 250,00	0,00	0,00	0,00	-11 366,67	-73 883,33
4/0290001/21079	KT Restlossauger 9	11.11.2013	0,0	8,0	0,00	0,00	0,00	0,00	0,00	0,00
4/0360003/21358	KT 2022 Tauchausrüstung	07.11.2022	1,5	3,0	-428,47	0,00	0,00	0,00	-171,39	-257,08
4/0360003/21359	KT 2023 Schutzkleidung	01.02.2023	2,0	3,0	0,00	0,00	2 300,00	0,00	-766,67	-1 533,33
1313	Investitionszuschüsse von Übrigen				-78 873,27	0,00	0,00	0,00	-16 377,90	-62 495,37
4/0150002/21077	KT Tanklöschfahrzeug 1300	31.12.2004	0,0	10,0	0,00	0,00	0,00	0,00	0,00	0,00
4/0150002/21078	KT Kleinlöschfahrzeug	31.12.1998	0,0	10,0	0,00	0,00	0,00	0,00	0,00	0,00
4/0150002/21081	KT Kommandofahrzeug	31.12.2009	0,0	10,0	0,00	0,00	0,00	0,00	0,00	0,00
4/0150002/21157	KT Rüstlöschfahrzeug 2000	01.01.2018	4,0	10,0	-75 652,02	0,00	0,00	0,00	-15 130,40	-60 521,62
4/0270001/21076	KT Stromerzeuger	06.10.2014	10,5	20,0	-1 552,50	0,00	0,00	0,00	-135,00	-1 417,50
4/0290001/21082	KT Hydraulischer Rettungssatz	28.11.2016	0,5	8,0	-1 668,75	0,00	0,00	0,00	-1 112,50	-556,25
4/0290001/21083	KT Atemschutzgeräte	08.08.2012	0,0	8,0	0,00	0,00	0,00	0,00	0,00	0,00
4/0360003/21080	KT Jacken und Hosen für A-Uniform	12.07.2017	0,0	3,0	0,00	0,00	0,00	0,00	0,00	0,00
4/0360003/21084	KT Atemschutzmasken	17.07.2012	0,0	3,0	0,00	0,00	0,00	0,00	0,00	0,00
4/0360003/21353	KT Jacken und Hosen für A-Uniform	12.07.2017	0,0	3,0	0,00	0,00	0,00	0,00	0,00	0,00
179000 Katastrophendienst und sonstige Maßnahmen					-57 000,00	0,00	0,00	0,00	-3 000,00	-54 000,00
1311	Investitionszuschüsse von Trägern öffentlichen Rechts				-57 000,00	0,00	0,00	0,00	-3 000,00	-54 000,00
4/0270001/21083	KT Förderung Notstromversorgung 2021	28.01.2022	18,0	20,0	-57 000,00	0,00	0,00	0,00	-3 000,00	-54 000,00
211000 Volksschule					-89 610,74	0,00	35 000,00	0,00	-14 826,47	-109 784,27
1311	Investitionszuschüsse von Trägern öffentlichen Rechts				-89 610,74	0,00	35 000,00	0,00	-14 826,47	-109 784,27
4/0110002/21355	KT Leuchtkübel inkl. Faszinationsschale KT	20.05.2019	5,0	10,0	-166,80	0,00	0,00	0,00	-27,80	-139,00
4/0110002/21356	KT Vorbereitungswagen B weiß alu KT	06.06.2019	5,0	10,0	-181,13	0,00	0,00	0,00	-30,19	-150,94
4/0110002/21357	KT Musikanlage MPA inkl. Trolley, Mikrofon KT	10.05.2019	5,0	10,0	-528,50	0,00	0,00	0,00	-88,08	-440,42
4/0110002/21358	KT Klangschalen Set inkl. Zubehör KT	10.05.2019	5,0	10,0	-279,42	0,00	0,00	0,00	-46,57	-232,85
4/0110002/21359	KT Holzkiste Kapla Millennium KT	10.05.2019	5,0	10,0	-168,63	0,00	0,00	0,00	-28,11	-140,52
4/0110002/21372	KT Tisch-/Sitzkombination 12er bunt KT	06.06.2019	5,0	10,0	-966,63	0,00	0,00	0,00	-161,11	-805,52
4/0110002/21373	KT Spielecke	28.06.2019	5,0	10,0	-5 340,00	0,00	0,00	0,00	-890,00	-4 450,00

Ansatz MVAG Konto	Bezeichnung	Inbetrieb- nahme	RND	ND	Buchwert 31.12.2022	Zugänge/ + Umbuchungen	Abgänge/ -	Wertaufholung+/ Wertminderung-	Abschreibung	Buchwert 31.12.2023
4/0110002/21374	KT Regale Rückwände	28.06.2019	5,0	10,0	-5 340,00	0,00	0,00	0,00	-890,00	-4 450,00
4/0110002/21375	KT Tisch Birke KT	28.06.2019	5,0	10,0	-336,00	0,00	0,00	0,00	-56,00	-280,00
4/0110002/21376	KT Einbauküche inkl. Geräten KT	28.06.2019	5,0	10,0	-3 420,00	0,00	0,00	0,00	-570,00	-2 850,00
4/0110002/21377	KT Einrichtung	28.06.2019	5,0	10,0	-900,00	0,00	0,00	0,00	-150,00	-750,00
4/0110002/21378	KT Sitzdrache Fridolin	17.05.2019	5,0	10,0	-169,35	0,00	0,00	0,00	-28,23	-141,12
4/0110002/21379	KT Bollerwagen XXL	17.05.2019	5,0	10,0	-195,21	0,00	0,00	0,00	-32,54	-162,67
4/0110002/21380	KT Kapla Riesenset	17.05.2019	5,0	10,0	-169,93	0,00	0,00	0,00	-28,32	-141,61
4/0110002/21381	KT Bauteppich 3m mineral-blau KT	17.05.2019	5,0	10,0	-167,58	0,00	0,00	0,00	-27,93	-139,65
4/0110002/21382	KT Spielplattform inkl. Arbeitszeit KT	28.06.2019	5,0	10,0	-7 408,80	0,00	0,00	0,00	-1 234,80	-6 174,00
4/0110002/21383	KT Sitzkissenbank	14.05.2019	5,0	10,0	-362,21	0,00	0,00	0,00	-60,37	-301,84
4/0110002/21384	KT Regalrahmen	27.06.2019	5,0	10,0	-522,15	0,00	0,00	0,00	-87,03	-435,12
4/0110002/21385	KT Koch- und Backherd	27.06.2019	5,0	10,0	-156,40	0,00	0,00	0,00	-26,07	-130,33
4/0110002/21386	KT Anrichte mit Geschirrragal	27.06.2019	5,0	10,0	-251,67	0,00	0,00	0,00	-41,95	-209,72
4/0110002/21387	KT Spülschrank	27.06.2019	5,0	10,0	-206,97	0,00	0,00	0,00	-34,50	-172,47
4/0110002/21388	KT Materialkästen	27.06.2019	5,0	10,0	-576,20	0,00	0,00	0,00	-96,03	-480,17
4/0110002/21389	KT Klappsofa	27.06.2019	5,0	10,0	-251,07	0,00	0,00	0,00	-41,85	-209,22
4/0110002/21390	KT Klappsessel	27.06.2019	5,0	10,0	-156,99	0,00	0,00	0,00	-26,17	-130,82
4/0110002/21391	KT Rollwägen	27.06.2019	5,0	10,0	-373,96	0,00	0,00	0,00	-62,33	-311,63
4/0110002/21392	KT Teppich Wiese	27.06.2019	5,0	10,0	-205,79	0,00	0,00	0,00	-34,30	-171,49
4/0110002/21393	KT Quader Kunstleder klein 50x50x12 KT	27.06.2019	5,0	10,0	-578,55	0,00	0,00	0,00	-96,43	-482,12
4/0110002/21394	KT Quader Kunstleder mittel 50x50x24 KT	27.06.2019	5,0	10,0	-221,99	0,00	0,00	0,00	-37,00	-184,99
4/0110002/21395	KT Quader Kunstleder groß 50x50x36 KT	27.06.2019	5,0	10,0	-254,01	0,00	0,00	0,00	-42,34	-211,67
4/0110002/21396	KT Ausziehtisch	27.06.2019	5,0	10,0	-440,42	0,00	0,00	0,00	-73,40	-367,02
4/0110002/21397	KT Quadrattisch 60x60 KT	27.06.2019	5,0	10,0	-539,79	0,00	0,00	0,00	-89,97	-449,82
4/0110002/21398	KT Quadrattisch 80x80 KT	27.06.2019	5,0	10,0	-575,07	0,00	0,00	0,00	-95,85	-479,22
4/0110002/21399	KT ST-Container	27.06.2019	5,0	10,0	-793,80	0,00	0,00	0,00	-132,30	-661,50
4/0110002/21400	KT Rechtektisch 120x60 KT	27.06.2019	5,0	10,0	-351,03	0,00	0,00	0,00	-58,51	-292,52
4/0110002/21402	KT Spiele für Kinder Besold KT	31.03.2019	5,0	10,0	-508,18	0,00	0,00	0,00	-84,70	-423,48
4/0110002/21403	KT Spiele für Kinder Besold KT	31.03.2019	5,0	10,0	-1 025,49	0,00	0,00	0,00	-170,92	-854,57
4/0110002/21404	KT Bücher für Kinder Besold KT	31.03.2019	5,0	10,0	-589,43	0,00	0,00	0,00	-98,24	-491,19
4/0110002/21405	KT Beschriftungsgerät	31.03.2019	5,0	10,0	-140,32	0,00	0,00	0,00	-23,39	-116,93
4/0110002/21406	KT Spiele für Kinder Besold KT	30.04.2019	5,0	10,0	-97,17	0,00	0,00	0,00	-16,20	-80,97
4/0110002/21408	KT Bücher/DVDs/CDs für Kinder Besold KT	29.05.2019	5,0	10,0	-589,43	0,00	0,00	0,00	-98,24	-491,19
4/0110002/21409	KT Spiele für Kinder Merlin KT	03.06.2019	5,0	10,0	-1 427,58	0,00	0,00	0,00	-237,93	-1 189,65
4/0110002/21410	KT Teppich Blumenplanet	14.05.2019	5,0	10,0	-272,83	0,00	0,00	0,00	-45,47	-227,36
4/0110002/21412	KT Spiele für Kinder Wehrfritz KT	14.05.2019	5,0	10,0	-1 908,57	0,00	0,00	0,00	-318,10	-1 590,47
4/0110002/21413	KT Teppich Blumenplanet	20.05.2019	5,0	10,0	-122,78	0,00	0,00	0,00	-20,46	-102,32
4/0110002/21414	KT Spielzeug für Kinder Betzold KT	15.05.2019	5,0	10,0	-21,99	0,00	0,00	0,00	-3,67	-18,32
4/0110002/21415	KT Spiele für Kinder Aurednik KT	10.05.2019	5,0	10,0	-263,07	0,00	0,00	0,00	-43,85	-219,22

Ansatz MVAG Konto	Bezeichnung	Inbetrieb- nahme	RND	ND	Buchwert 31.12.2022	Zugänge/ + Umbuchungen	Abgänge/ -	Wertaufholung+/ Wertminderung-	Abschreibung	Buchwert 31.12.2023
4/0110002/21417	KT Spiele für Kinder Wehrfritz KT	17.05.2019	5,0	10,0	-279,51	0,00	0,00	0,00	-46,59	-232,92
4/0110002/21418	KT Einlegeboden	27.06.2019	5,0	10,0	-440,30	0,00	0,00	0,00	-73,38	-366,92
4/0110002/21419	KT Aufsatzgiebel	27.06.2019	5,0	10,0	-437,48	0,00	0,00	0,00	-72,91	-364,57
4/0110002/21420	KT Diagonalstrebe	27.06.2019	5,0	10,0	-141,12	0,00	0,00	0,00	-23,52	-117,60
4/0110002/21421	KT Schiebetürenschränk	27.06.2019	5,0	10,0	-441,45	0,00	0,00	0,00	-73,58	-367,87
4/0110002/21422	KT Viertelkreisschränk	27.06.2019	5,0	10,0	-1 019,44	0,00	0,00	0,00	-169,91	-849,53
4/0110002/21423	KT Rollwagen-Materialschränk	27.06.2019	5,0	10,0	-879,39	0,00	0,00	0,00	-146,57	-732,82
4/0110002/21424	KT Plan- und Puzzleschränk	27.06.2019	5,0	10,0	-1 057,87	0,00	0,00	0,00	-176,31	-881,56
4/0110002/21425	KT Hochschränk	27.06.2019	5,0	10,0	-682,17	0,00	0,00	0,00	-113,70	-568,47
4/0110002/21426	KT Ausatz-Doppeltürenschränk	27.06.2019	5,0	10,0	-825,27	0,00	0,00	0,00	-137,55	-687,72
4/0110002/21427	KT Schiebetürenschränk mit Spiegeltür	27.06.2019	5,0	10,0	-748,91	0,00	0,00	0,00	-124,82	-624,09
4/0110002/21428	KT Schiebetürenschränk 125x130 KT	27.06.2019	5,0	10,0	-695,82	0,00	0,00	0,00	-115,97	-579,85
4/0110002/21429	KT Drehhocker basic	27.06.2019	5,0	10,0	-123,39	0,00	0,00	0,00	-20,57	-102,82
4/0110002/21430	KT Materialkästen	27.06.2019	5,0	10,0	-183,99	0,00	0,00	0,00	-30,67	-153,32
4/0110002/21431	KT Teppich Wiese	27.06.2019	5,0	10,0	-88,49	0,00	0,00	0,00	-14,75	-73,74
4/0110002/21432	KT Rollwagen Schienen KT	27.06.2019	5,0	10,0	-254,85	0,00	0,00	0,00	-42,48	-212,37
4/0110002/21433	KT Sofa Rebello 2-Sitzer Kunstleder KT	27.06.2019	5,0	10,0	-720,09	0,00	0,00	0,00	-120,02	-600,07
4/0110002/21434	KT Sofa Rebello Viertelkreis Kunstleder KT	27.06.2019	5,0	10,0	-259,41	0,00	0,00	0,00	-43,24	-216,17
4/0110002/21436	KT Dreiecktisch 140/100 KT	27.06.2019	5,0	10,0	-282,16	0,00	0,00	0,00	-47,03	-235,13
4/0110002/21437	KT Dreiecktisch 140/100 KT	27.06.2019	5,0	10,0	-302,40	0,00	0,00	0,00	-50,40	-252,00
4/0110002/21438	KT Dreiecktisch 140/100 KT	27.06.2019	5,0	10,0	-302,40	0,00	0,00	0,00	-50,40	-252,00
4/0110002/21439	KT Rundtisch 100 Durchmesser KT	27.06.2019	5,0	10,0	-184,06	0,00	0,00	0,00	-30,68	-153,38
4/0110002/21440	KT Spielmatte hellgrün KT	27.06.2019	5,0	10,0	-216,92	0,00	0,00	0,00	-36,15	-180,77
4/0110002/21441	KT Whiteboard 150x120 KT	27.06.2019	5,0	10,0	-181,05	0,00	0,00	0,00	-30,18	-150,87
4/0110002/21442	KT Staffelei höhenverstellbar KT	27.06.2019	5,0	10,0	-258,92	0,00	0,00	0,00	-43,15	-215,77
4/0110002/21443	KT Quader Kunstleder klein 50x50x12 KT	27.06.2019	5,0	10,0	-248,79	0,00	0,00	0,00	-41,47	-207,32
4/0110002/21444	KT Quader Kunstleder mittel 50x50x24 KT	27.06.2019	5,0	10,0	-279,15	0,00	0,00	0,00	-46,53	-232,62
4/0110002/21445	KT Quader Kunstleder groß 50x50x36 KT	27.06.2019	5,0	10,0	-236,67	0,00	0,00	0,00	-39,45	-197,22
4/0110002/21446	KT Materialkasten Acryl 22x16x35 KT	27.06.2019	5,0	10,0	-89,01	0,00	0,00	0,00	-14,84	-74,17
4/0110002/21447	KT Stuhl Swing A KT	27.06.2019	5,0	10,0	-169,89	0,00	0,00	0,00	-28,32	-141,57
4/0110002/21448	KT Stuhl Swing A KT	27.06.2019	5,0	10,0	-169,89	0,00	0,00	0,00	-28,32	-141,57
4/0110002/21449	KT Stuhl Swing A KT	27.06.2019	5,0	10,0	-206,31	0,00	0,00	0,00	-34,39	-171,92
4/0110002/21450	KT Stuhl Swing A KT	27.06.2019	5,0	10,0	-226,53	0,00	0,00	0,00	-37,76	-188,77
4/0110002/21602	KT Digitale Schultafeln Clevertouch 2022	20.10.2022	8,5	10,0	-33 250,00	0,00	0,00	0,00	-3 500,00	-29 750,00
4/0110002/21670	KT Digitale Schultafeln 2023 BZ Mittel	23.11.2023	9,5	10,0	0,00	0,00	35 000,00	0,00	-1 750,00	-33 250,00
4/0290003/21360	KT Zirkusrolle	06.06.2019	5,0	10,0	-143,68	0,00	0,00	0,00	-23,95	-119,73
4/0290003/21361	KT Sandset	06.06.2019	5,0	10,0	-155,99	0,00	0,00	0,00	-26,00	-129,99
4/0290003/21362	KT Fahrzeuge Gowi	06.06.2019	5,0	10,0	-167,98	0,00	0,00	0,00	-28,00	-139,98
4/0290003/21363	KT Fri Fra Spielzeug	06.06.2019	5,0	10,0	-300,00	0,00	0,00	0,00	-50,00	-250,00

Ansatz MVAG Konto	Bezeichnung	Inbetrieb- nahme	RND	ND	Buchwert 31.12.2022	Zugänge/ + Umbuchungen	Abgänge/ -	Wertaufholung+/ Wertminderung-	Abschreibung	Buchwert 31.12.2023
4/0290003/21364	KT Metallsitzbagger	06.06.2019	5,0	10,0	-119,99	0,00	0,00	0,00	-20,00	-99,99
4/0290003/21365	KT Mini-Waffelblocks	06.06.2019	5,0	10,0	-360,00	0,00	0,00	0,00	-60,00	-300,00
4/0290003/21366	KT Hand Twister large	06.06.2019	5,0	10,0	-293,28	0,00	0,00	0,00	-48,88	-244,40
4/0290003/21367	KT Wheely Rider	06.06.2019	5,0	10,0	-376,80	0,00	0,00	0,00	-62,80	-314,00
4/0290003/21368	KT Foot Twister large	06.06.2019	5,0	10,0	-149,99	0,00	0,00	0,00	-25,00	-124,99
4/0290003/21369	KT Hochrad	06.06.2019	5,0	10,0	-203,04	0,00	0,00	0,00	-33,84	-169,20
4/0290003/21370	KT U-Rider	06.06.2019	5,0	10,0	-471,00	0,00	0,00	0,00	-78,50	-392,50
4/0290003/21371	KT Sulki Spielzeug	06.06.2019	5,0	10,0	-264,24	0,00	0,00	0,00	-44,04	-220,20
4/0290003/21401	KT Spieleisenbahn	29.05.2019	5,0	10,0	-291,51	0,00	0,00	0,00	-48,59	-242,92
4/0290003/21407	KT Kaufladen Kasperle	17.05.2019	5,0	10,0	-168,75	0,00	0,00	0,00	-28,13	-140,62
4/0290003/21435	KT Kicker Garlando mit Glasabdeckung KT	27.06.2019	5,0	10,0	-519,15	0,00	0,00	0,00	-86,53	-432,62
4/0340001/21411	KT Geschirr und Besteck	14.05.2019	0,0	5,0	-111,68	0,00	0,00	0,00	-111,68	0,00
4/0340001/21416	KT Geschirr und Besteck	17.05.2019	0,0	5,0	-107,67	0,00	0,00	0,00	-107,67	0,00
211100 Volksschule Hörzendorf					-1 137 689,12	0,00	55 000,00	0,00	-48 587,76	-1 144 101,36
1311	Investitionszuschüsse von Trägern öffentlichen Rechts				-1 040 042,18	0,00	55 000,00	0,00	-43 881,63	-1 051 160,55
2/0060001/21149	KT GTS Hörzendorf 2020 Gebäude Schulbaufonds	17.12.2020	46,5	50,0	-864 895,83	0,00	0,00	0,00	-18 208,33	-846 687,50
4/0110002/21583	KT 2021 GTS Hörzendorf Infrastrukturförderung für Einricht	16.12.2021	7,5	10,0	-140 250,00	0,00	0,00	0,00	-16 500,00	-123 750,00
4/0110002/21591	KT 2022 Förderung FFG Forschungsf. Breitband-Anbindun	12.07.2022	8,5	10,0	-34 896,35	0,00	0,00	0,00	-3 673,30	-31 223,05
4/0110002/21623	KT 2023 GTS Hörzendorf Infrastrukturförderung SJ 21/22	07.02.2023	9,0	10,0	0,00	0,00	55 000,00	0,00	-5 500,00	-49 500,00
1313	Investitionszuschüsse von Übrigen				-97 646,94	0,00	0,00	0,00	-4 706,13	-92 940,81
2/0060001/21150	KT 2022 RM-Mittelktn. Leader Projekt VS Hörzendorf - EU	13.07.2022	46,5	48,0	-66 173,44	0,00	0,00	0,00	-1 393,13	-64 780,31
4/0110002/21592	KT 2022 RM-Mittelktn. Leader Projekt VS Hörzendorf - EU	13.07.2022	8,5	10,0	-31 473,50	0,00	0,00	0,00	-3 313,00	-28 160,50
262000 Sportplätze					-98 298,66	0,00	0,00	0,00	-5 173,61	-93 125,05
1311	Investitionszuschüsse von Trägern öffentlichen Rechts				-98 298,66	0,00	0,00	0,00	-5 173,61	-93 125,05
2/0070003/21156	KT 2009_Sanierung Leichtathletikanlage	31.12.2009	18,0	33,0	-69 510,78	0,00	0,00	0,00	-3 658,46	-65 852,32
3/0070003/21075	KT Umkleidecontainer	27.03.2008	18,0	33,0	-28 787,88	0,00	0,00	0,00	-1 515,15	-27 272,73
265000 Tennisplätze und -hallen					-169 075,58	0,00	0,00	0,00	-8 249,85	-160 825,73
1311	Investitionszuschüsse von Trägern öffentlichen Rechts				-169 075,58	0,00	0,00	0,00	-8 249,85	-160 825,73
3/0060001/21153	KT 1989_Dreifach Tennishalle Hallenbad	01.01.1999	15,0	50,0	-72 672,85	0,00	0,00	0,00	-4 542,05	-68 130,80
3/0060001/21159	KT 1999_Dreifach-Tennishalle Kölnhof	01.01.2000	25,0	50,0	-96 402,73	0,00	0,00	0,00	-3 707,80	-92 694,93
273000 Volksbüchereien					-137 956,00	0,00	0,00	0,00	-3 032,00	-134 924,00
1311	Investitionszuschüsse von Trägern öffentlichen Rechts				-137 956,00	0,00	0,00	0,00	-3 032,00	-134 924,00
3/0060001/20833	KT KBO BZ Mittel 2018	01.01.2016	44,5	50,0	-129 402,00	0,00	0,00	0,00	-2 844,00	-126 558,00

Ansatz MVAG Konto	Bezeichnung	Inbetrieb- nahme	RND	ND	Buchwert 31.12.2022	Zugänge/ + Umbuchungen	Abgänge/ -	Wertaufholung+/ Wertminderung-	Abschreibung	Buchwert 31.12.2023
3/0060001/21149	KT Neuerrichtung Bücherei 2018	20.10.2018	44,5	50,0	-8 554,00	0,00	0,00	0,00	-188,00	-8 366,00
300000 Kulturamt					-26 090,89	0,00	0,00	0,00	-1 863,64	-24 227,25
1311	Investitionszuschüsse von Trägern öffentlichen Rechts				-26 090,89	0,00	0,00	0,00	-1 863,64	-24 227,25
2/0070003/21179	KT Stadtgärten	01.01.2015	13,0	33,0	-26 090,89	0,00	0,00	0,00	-1 863,64	-24 227,25
340000 Museen					-9 500,00	0,00	10 000,00	0,00	-1 500,00	-18 000,00
1311	Investitionszuschüsse von Trägern öffentlichen Rechts				-9 500,00	0,00	10 000,00	0,00	-1 500,00	-18 000,00
5/0110002/21226	KT Förderung Land Museum Einrichtung 2022 (BZ Mittel)	21.10.2022	8,5	10,0	-9 500,00	0,00	0,00	0,00	-1 000,00	-8 500,00
5/0110002/21245	KT Förderung Land Museum Einrichtung 2023 (BZ Mittel)	23.11.2023	9,5	10,0	0,00	0,00	10 000,00	0,00	-500,00	-9 500,00
612000 Gemeindestraßen					-2 903 337,27	0,00	433 666,01	0,00	-137 196,24	-3 199 807,04
1311	Investitionszuschüsse von Trägern öffentlichen Rechts				-2 903 337,27	0,00	433 666,01	0,00	-137 196,24	-3 199 807,04
2/0040001/17766	KT 2006_ Förderung Land Radweg R7 - Industriepark - Ma	31.12.2006	0,0	33,0	0,00	0,00	0,00	0,00	0,00	0,00
2/0040001/17767	KT 2003_ Förderung Land Aufschließung Klimbacher Kurve	31.12.2003	18,0	33,0	-168 121,21	0,00	0,00	0,00	-8 848,48	-159 272,73
2/0040001/17771	KT 1999_ Kostenrückerersatz Lasten-Markt-Lagerstraße	01.01.1999	18,0	33,0	-78 194,98	0,00	0,00	0,00	-4 115,53	-74 079,45
2/0040001/20602	KT 1998_ Transferzahlung GIG Blintendorfer Straße	31.12.1998	1,5	33,0	-12 016,56	0,00	0,00	0,00	-4 806,62	-7 209,94
2/0040001/20835	KT 2018_KBO BZ-Mittel Hörzendorfer Straße	01.01.2018	1,5	33,0	-9 460,74	0,00	0,00	0,00	-3 784,30	-5 676,44
2/0040001/20836	KT 2016_KBO BZ-Mittel Kölnhofallee	01.01.2016	18,0	33,0	-15 623,98	0,00	0,00	0,00	-822,31	-14 801,67
2/0040001/20838	KT 2014_KBO BZ-Mittel Wimitzbachbrücke	01.01.2014	10,5	33,0	-10 813,16	0,00	0,00	0,00	-940,27	-9 872,89
2/0040001/20839	KT 2012_BZ-Mittel L 71 Zollfeldstraße Straßenumlegung	01.01.2012	11,5	33,0	-89 095,74	0,00	0,00	0,00	-7 127,66	-81 968,08
2/0040001/20840	KT 2011_BZ-Mittel Gewerbepark Zufahrt	01.01.2011	18,0	33,0	-65 496,03	0,00	0,00	0,00	-3 447,16	-62 048,87
2/0040001/20841	KT 2010_BZ-Mittel Gewerbepark Zufahrt	01.01.2010	18,0	33,0	-70 013,19	0,00	0,00	0,00	-3 684,90	-66 328,29
2/0040001/20842	KT 2008_BZ-Mittel Gewerbepark Zufahrt	01.01.2008	18,0	33,0	-57 575,77	0,00	0,00	0,00	-3 030,30	-54 545,47
2/0040001/20843	KT 2007_BZ-Mittel Gewerbepark Zufahrt	01.01.2007	18,0	33,0	-65 981,81	0,00	0,00	0,00	-3 472,73	-62 509,08
2/0040001/20844	KT 2006_BZ-Mittel Gewerbepark Zufahrt	01.01.2006	18,0	33,0	-57 575,77	0,00	0,00	0,00	-3 030,30	-54 545,47
2/0040001/20845	KT 2005_BZ-Mittel Gewerbepark Zufahrt	01.01.2005	18,0	33,0	-127 645,46	0,00	0,00	0,00	-6 718,18	-120 927,28
2/0040001/20846	KT 2004_BZ-Mittel Gewerbepark Zufahrt	01.01.2004	18,0	33,0	-58 612,12	0,00	0,00	0,00	-3 084,85	-55 527,27
2/0040001/20853	KT 2012_BZ-Mittel Gewerbepark Zufahrt	01.01.2012	18,0	33,0	-69 095,14	0,00	0,00	0,00	-3 636,59	-65 458,55
2/0040001/20917	KT 2016_KBO Ritzendorfer Straße	12.12.2016	25,0	33,0	-15 349,41	0,00	0,00	0,00	-590,36	-14 759,05
2/0040001/20918	KT 2017_KBO Schubertstraße	01.01.2017	1,5	33,0	-5 632,29	0,00	0,00	0,00	-2 252,92	-3 379,37
2/0040001/20919	KT 2017_KBO Fritz-Wolte-Straße	01.01.2017	18,0	33,0	-7 178,83	0,00	0,00	0,00	-377,83	-6 801,00
2/0040001/20920	KT 2016_KBO BZ-Mittel Verbindungsstraße	01.01.2014	18,0	33,0	-159 818,97	0,00	0,00	0,00	-8 411,52	-151 407,45
2/0040001/21185	KT Karnberger Straße / Fahrbahn Fläche 6.091,88 m², Obe	15.01.2018	26,5	33,0	-47 764,55	0,00	0,00	0,00	-1 736,89	-46 027,66
2/0040001/21186	KT Unterbergener Ortsweg / Fahrbahn Fläche 7.018,69 m²,	09.01.2018	26,5	33,0	-32 322,25	0,00	0,00	0,00	-1 175,35	-31 146,90
2/0040001/21187	KT Dellacher Weg / Fahrbahn Fläche 4.233,01 m², Oberflä	09.01.2018	26,5	33,0	-31 865,30	0,00	0,00	0,00	-1 158,74	-30 706,56
2/0040001/21196	KT 2020 Straßenbauprogramm Stadtteil Ost	01.12.2020	29,5	33,0	-61 473,95	0,00	0,00	0,00	-2 015,54	-59 458,41
2/0040001/21197	KT 2020 Straßenbauprogramm KIG Ortschaften	01.12.2020	29,5	33,0	-83 575,45	0,00	0,00	0,00	-2 740,18	-80 835,27
2/0040001/21198	KT 2020 Straßenbauprogramm Stadtteil West	01.01.2022	31,0	33,0	-35 887,71	0,00	0,00	0,00	-1 121,49	-34 766,22

Ansatz	MVAG	Bezeichnung	Inbetrieb-	RND	ND	Buchwert	Zugänge/	Abgänge/	Wertaufholung+/	Abschreibung	Buchwert
	Konto		nahme			31.12.2022	+ Umbuchungen	-	Wertminderung-		31.12.2023
	2/0040001/21199	KT 2019 BABEG Erweiterung IP-Süd	01.05.2020	29,0	33,0	-352 516,69	0,00	0,00	0,00	-11 750,56	-340 766,13
	2/0040001/21205	KT Zuschuss KIG Hörzendorfer Straße Sanierung 2021	01.01.2022	31,0	33,0	-53 090,91	0,00	0,00	0,00	-1 659,09	-51 431,82
	2/0040001/21206	KT Zuschuss KIG ländl. Bereich Straßensanierung 2021	01.01.2022	31,0	33,0	-96 889,31	0,00	0,00	0,00	-3 027,79	-93 861,52
	2/0040001/21207	KT Zuschuss KIG Ausbau Blintendorfer Straße 2021	01.01.2022	31,0	33,0	-91 781,82	0,00	0,00	0,00	-2 868,18	-88 913,64
	2/0040001/21208	KT BZ (a.R.) KTP Generalsanierung Gewerbezone 2021	11.03.2021	29,5	32,5	-326 327,36	0,00	0,00	0,00	-10 699,26	-315 628,10
	2/0040001/21209	KT Zuschuss KIG Neubau Gehweg Verbindungsstraße 202	01.11.2022	31,5	33,0	-37 416,36	0,00	0,00	0,00	-1 151,27	-36 265,09
	2/0040001/21210	KT Zuschuss KIG Ausbau Klagenfurter Straße L71	01.11.2022	31,5	33,0	-156 996,71	0,00	0,00	0,00	-4 830,67	-152 166,04
	2/0040001/21211	KT 2021 Straßenbauprogramm Ortschaften Gemeindehilfs	06.12.2021	29,5	32,0	-51 681,30	0,00	0,00	0,00	-1 694,47	-49 986,83
	2/0040001/21212	KT 2021 Straßenbauprogramm Stadtteil Ost Gemeindehilfs	06.12.2021	29,5	32,0	-38 222,22	0,00	0,00	0,00	-1 253,19	-36 969,03
	2/0040001/21213	KT 2021 Straßenbauprogramm Stadtteil West Gemeindehil	06.12.2021	30,5	33,0	-21 424,83	0,00	0,00	0,00	-680,15	-20 744,68
	2/0040001/21214	KT 2021 Straßenbauprogramm ländl. Bereich Gemeindehili	01.01.2022	31,0	33,0	-58 133,33	0,00	0,00	0,00	-1 816,67	-56 316,66
	2/0040001/21215	KT 2022 Sanierung Milbersdorfer Straße	25.02.2022	31,0	33,0	-47 570,42	0,00	0,00	0,00	-1 486,58	-46 083,84
	2/0040001/21218	KT 2022_ Straßensanierungen 2022	20.10.2022	31,5	33,0	-98 484,85	0,00	0,00	0,00	-3 030,30	-95 454,55
	2/0040001/21224	KT 2023_Förderung NUI Ulrichsbergstraße AGRAR	02.03.2023	31,5	32,5	0,00	0,00	57 358,00	0,00	-1 764,86	-55 593,14
	2/0040001/21229	KT_ 2023 BMF Zweckzuschuss KIG für Martin Rom Straße	22.09.2023	32,5	33,0	0,00	0,00	90 000,00	0,00	-1 363,64	-88 636,36
	2/0040001/21230	KT_ 2023 BMF Zweckzuschuss KIG für Martin Rom Straße	22.09.2023	32,0	32,5	0,00	0,00	36 308,01	0,00	-558,58	-35 749,43
	2/0040001/21233	KT BZ Neubau Geh- u. Radweg Hörzendorf 2023	31.12.2023	31,5	32,0	0,00	0,00	250 000,00	0,00	-3 906,25	-246 093,75
	2/0040006/21141	KT Brücke Sandgasse	01.01.2014	30,0	40,0	-20 886,25	0,00	0,00	0,00	-673,75	-20 212,50
	2/0040006/21142	KT Brücke Wimitzbach	01.01.2015	17,5	40,0	-15 724,54	0,00	0,00	0,00	-849,98	-14 874,56
616000	Sonstige Straßen und Wege					0,00	0,00	40 532,45	0,00	-614,13	-39 918,32
	1311	Investitionszuschüsse von Trägern öffentlichen Rechts				0,00	0,00	40 532,45	0,00	-614,13	-39 918,32
	2/0040001/21232	KT_Radweg R5 2023	14.11.2023	32,5	33,0	0,00	0,00	40 532,45	0,00	-614,13	-39 918,32
812000	WC-Anlagen					-25 852,96	0,00	23 503,93	0,00	-4 418,81	-44 938,08
	1311	Investitionszuschüsse von Trägern öffentlichen Rechts				-25 852,96	0,00	23 503,93	0,00	-4 418,81	-44 938,08
	2/0140001/17864	KT 2021 Sanierung WC-Anlage Hauptplatz 2	01.04.2022	8,0	10,0	-25 852,96	0,00	0,00	0,00	-2 872,55	-22 980,41
	2/0140001/17865	KT KIG Zweckzuschuss Sanierung WC-Anlage Hauptplatz	25.01.2023	8,0	9,0	0,00	0,00	6 071,93	0,00	-674,66	-5 397,27
	2/0140001/17866	KT 2. Gde.-Hilfspaket; Amt d. KLR Zweckzuschuss Sanieru	28.11.2023	9,5	10,0	0,00	0,00	17 432,00	0,00	-871,60	-16 560,40
815100	Kinderspielplätze und Brunnen					-9 900,00	0,00	14 000,00	0,00	-2 020,00	-21 880,00
	1311	Investitionszuschüsse von Trägern öffentlichen Rechts				-9 900,00	0,00	14 000,00	0,00	-2 020,00	-21 880,00
	4/0290003/21448	KT BZ Kinderspielplatz Glandorf 2020	31.12.2020	6,5	10,0	-9 900,00	0,00	0,00	0,00	-1 320,00	-8 580,00
	4/0290003/21481	KT 2023 Kinderspielgeräte Hauptplatz	06.09.2023	9,5	10,0	0,00	0,00	14 000,00	0,00	-700,00	-13 300,00
816000	Öffentliche Beleuchtung und öffentliche Uhren					-195 050,00	0,00	112 685,00	0,00	-15 386,75	-292 348,25
	1311	Investitionszuschüsse von Trägern öffentlichen Rechts				-195 050,00	0,00	112 685,00	0,00	-15 386,75	-292 348,25
	4/0350004/21188	KT Bahnweg	01.01.2014	0,0	10,0	0,00	0,00	0,00	0,00	0,00	0,00
	4/0350004/21189	KT Friesacher Straße	01.01.2014	0,0	10,0	0,00	0,00	0,00	0,00	0,00	0,00

Ansatz MVAG Konto	Bezeichnung	Inbetrieb- nahme	RND	ND	Buchwert 31.12.2022	Zugänge/ + Umbuchungen -	Abgänge/ -	Wertaufholung+/ Wertminderung-	Abschreibung	Buchwert 31.12.2023
4/0350004/21190	KT Friesacher Straße Fuchspalast	01.01.2014	0,0	10,0	0,00	0,00	0,00	0,00	0,00	0,00
4/0350004/21191	KT Grabenstraße	01.01.2014	0,0	10,0	0,00	0,00	0,00	0,00	0,00	0,00
4/0350004/21192	KT Grabenstraße Fuchspalast	01.01.2014	0,0	10,0	0,00	0,00	0,00	0,00	0,00	0,00
4/0350004/21193	KT Handelsstraße	01.01.2014	0,0	10,0	0,00	0,00	0,00	0,00	0,00	0,00
4/0350004/21194	KT Kalten Keller Straße ab Brücke bis China Rest. KT	01.01.2014	0,0	10,0	0,00	0,00	0,00	0,00	0,00	0,00
4/0350004/21195	KT Kalten Keller Straße bei Freibad bis Brücke KT	01.01.2014	0,0	10,0	0,00	0,00	0,00	0,00	0,00	0,00
4/0350004/21196	KT Lastenstraße	01.01.2014	0,0	10,0	0,00	0,00	0,00	0,00	0,00	0,00
4/0350004/21197	KT Lastenstraße von Kreuzung bis Kreisverkehr KT	01.01.2014	0,0	10,0	0,00	0,00	0,00	0,00	0,00	0,00
4/0350004/21198	KT Marktstraße	01.01.2014	0,0	10,0	0,00	0,00	0,00	0,00	0,00	0,00
4/0350004/21199	KT Schießstattallee Gehsteig ab Bahnübergang KT	01.01.2014	0,0	10,0	0,00	0,00	0,00	0,00	0,00	0,00
4/0350004/21200	KT Schützenstraße	01.01.2014	0,0	10,0	0,00	0,00	0,00	0,00	0,00	0,00
4/0350004/21201	KT Spitalgasse	01.01.2014	0,0	10,0	0,00	0,00	0,00	0,00	0,00	0,00
4/0350004/21202	KT Bahnhofstraße Kreisverkehr bis Kreuzung KT	01.01.2014	0,0	10,0	0,00	0,00	0,00	0,00	0,00	0,00
4/0350004/21203	KT Bahnhofstraße	01.01.2014	0,0	10,0	0,00	0,00	0,00	0,00	0,00	0,00
4/0350004/21204	KT Bahnhofstraße bis Kreuzung	01.01.2014	0,0	10,0	0,00	0,00	0,00	0,00	0,00	0,00
4/0350004/21205	KT Bahnhofstraße Rutar	01.01.2014	0,0	10,0	0,00	0,00	0,00	0,00	0,00	0,00
4/0350004/21206	KT Hörzendorfer Straße - Seestraße	01.01.2014	0,0	10,0	0,00	0,00	0,00	0,00	0,00	0,00
4/0350004/21207	KT Klagenfurter Straße	01.01.2014	0,0	10,0	0,00	0,00	0,00	0,00	0,00	0,00
4/0350004/21208	KT Muraunberg Straße	01.01.2014	0,0	10,0	0,00	0,00	0,00	0,00	0,00	0,00
4/0350004/21209	KT Ossiacher Straße	01.01.2014	0,0	10,0	0,00	0,00	0,00	0,00	0,00	0,00
4/0350004/21210	KT Pogannerstraße	01.01.2014	0,0	10,0	0,00	0,00	0,00	0,00	0,00	0,00
4/0350004/21211	KT St. Donat - Hochosterwitzstraße	01.01.2014	0,0	10,0	0,00	0,00	0,00	0,00	0,00	0,00
4/0350004/21212	KT St. Donat - Zollfeldstraße	01.01.2014	0,0	10,0	0,00	0,00	0,00	0,00	0,00	0,00
4/0350004/21213	KT Zensweger Straße	01.01.2014	0,0	10,0	0,00	0,00	0,00	0,00	0,00	0,00
4/0350004/21214	KT Affelsdorf	01.01.2014	0,0	10,0	0,00	0,00	0,00	0,00	0,00	0,00
4/0350004/21215	KT Altglandorf + DPD + Kläranlage	01.01.2014	0,0	10,0	0,00	0,00	0,00	0,00	0,00	0,00
4/0350004/21216	KT Amselweg	01.01.2014	0,0	10,0	0,00	0,00	0,00	0,00	0,00	0,00
4/0350004/21217	KT Anton Reichel Straße	01.01.2014	0,0	10,0	0,00	0,00	0,00	0,00	0,00	0,00
4/0350004/21218	KT Auenweg	01.01.2014	0,0	10,0	0,00	0,00	0,00	0,00	0,00	0,00
4/0350004/21219	KT Aussichtsweg	01.01.2014	0,0	10,0	0,00	0,00	0,00	0,00	0,00	0,00
4/0350004/21220	KT Bachsteig (Fußweg)	01.01.2014	0,0	10,0	0,00	0,00	0,00	0,00	0,00	0,00
4/0350004/21221	KT Beethovenstraße	01.01.2014	0,0	10,0	0,00	0,00	0,00	0,00	0,00	0,00
4/0350004/21222	KT Berggasse - Sterngasse	01.01.2014	0,0	10,0	0,00	0,00	0,00	0,00	0,00	0,00
4/0350004/21223	KT BKS Bank PPL gegü. von Post KT	01.01.2014	0,0	10,0	0,00	0,00	0,00	0,00	0,00	0,00
4/0350004/21224	KT Bürgergasse	01.01.2014	0,0	10,0	0,00	0,00	0,00	0,00	0,00	0,00
4/0350004/21225	KT Dr. Sebastian Weberitsch Weg (Fußweg)	01.01.2014	0,0	10,0	0,00	0,00	0,00	0,00	0,00	0,00
4/0350004/21226	KT Dr.-Arthur-Lemisch-Straße	01.01.2014	0,0	10,0	0,00	0,00	0,00	0,00	0,00	0,00
4/0350004/21227	KT Eichenweg	01.01.2014	0,0	10,0	0,00	0,00	0,00	0,00	0,00	0,00
4/0350004/21228	KT Einsiedlergasse Hauptstraße	01.01.2014	0,0	10,0	0,00	0,00	0,00	0,00	0,00	0,00

Ansatz MVAG Konto	Bezeichnung	Inbetrieb- nahme	RND	ND	Buchwert 31.12.2022	Zugänge/ + Umbuchungen -	Abgänge/	Wertaufholung+/ Wertminderung-	Abschreibung	Buchwert 31.12.2023
4/0350004/21229	KT Einsiedlergasse Nebenstraße	01.01.2014	0,0	10,0	0,00	0,00	0,00	0,00	0,00	0,00
4/0350004/21230	KT Erlgasse	01.01.2014	0,0	10,0	0,00	0,00	0,00	0,00	0,00	0,00
4/0350004/21231	KT Eulengasse	01.01.2014	0,0	10,0	0,00	0,00	0,00	0,00	0,00	0,00
4/0350004/21232	KT Falkenweg	01.01.2014	0,0	10,0	0,00	0,00	0,00	0,00	0,00	0,00
4/0350004/21233	KT Fasangasse	01.01.2014	0,0	10,0	0,00	0,00	0,00	0,00	0,00	0,00
4/0350004/21234	KT Feuerwehrtor PPL	01.01.2014	0,0	10,0	0,00	0,00	0,00	0,00	0,00	0,00
4/0350004/21235	KT Finkenweg	01.01.2014	0,0	10,0	0,00	0,00	0,00	0,00	0,00	0,00
4/0350004/21236	KT Florian-Luger-Gasse	01.01.2014	0,0	10,0	0,00	0,00	0,00	0,00	0,00	0,00
4/0350004/21237	KT Flurgasse	01.01.2014	0,0	10,0	0,00	0,00	0,00	0,00	0,00	0,00
4/0350004/21238	KT Flußgasse	01.01.2014	0,0	10,0	0,00	0,00	0,00	0,00	0,00	0,00
4/0350004/21239	KT Friedhofstraße	01.01.2014	0,0	10,0	0,00	0,00	0,00	0,00	0,00	0,00
4/0350004/21240	KT Fritz Wolte Straße	01.01.2014	0,0	10,0	0,00	0,00	0,00	0,00	0,00	0,00
4/0350004/21241	KT Fuchsenfeldgasse	01.01.2014	0,0	10,0	0,00	0,00	0,00	0,00	0,00	0,00
4/0350004/21242	KT Gartengasse	01.01.2014	0,0	10,0	0,00	0,00	0,00	0,00	0,00	0,00
4/0350004/21243	KT Gerichtstraße	01.01.2014	0,0	10,0	0,00	0,00	0,00	0,00	0,00	0,00
4/0350004/21244	KT Gewerbestraße	01.01.2014	0,0	10,0	0,00	0,00	0,00	0,00	0,00	0,00
4/0350004/21245	KT Glanfeldgasse	01.01.2014	0,0	10,0	0,00	0,00	0,00	0,00	0,00	0,00
4/0350004/21246	KT Glangasse	01.01.2014	0,0	10,0	0,00	0,00	0,00	0,00	0,00	0,00
4/0350004/21247	KT Grabenstraße PPL	01.01.2014	0,0	10,0	0,00	0,00	0,00	0,00	0,00	0,00
4/0350004/21248	KT Grundgasse	01.01.2014	0,0	10,0	0,00	0,00	0,00	0,00	0,00	0,00
4/0350004/21249	KT Grundgasse (Werkgasse)	01.01.2014	0,0	10,0	0,00	0,00	0,00	0,00	0,00	0,00
4/0350004/21250	KT Grünfeldgasse	01.01.2014	0,0	10,0	0,00	0,00	0,00	0,00	0,00	0,00
4/0350004/21251	KT Handelsstraße von Gleis bis Mülldeponie KT	01.01.2014	0,0	10,0	0,00	0,00	0,00	0,00	0,00	0,00
4/0350004/21252	KT Handwerkerstraße	01.01.2014	0,0	10,0	0,00	0,00	0,00	0,00	0,00	0,00
4/0350004/21253	KT Haydnstraße	01.01.2014	0,0	10,0	0,00	0,00	0,00	0,00	0,00	0,00
4/0350004/21254	KT Henry Dunant Straße	01.01.2014	0,0	10,0	0,00	0,00	0,00	0,00	0,00	0,00
4/0350004/21255	KT Höhenstraße	01.01.2014	0,0	10,0	0,00	0,00	0,00	0,00	0,00	0,00
4/0350004/21256	KT Hörzendorf - Kirchblicksiedlung	01.01.2014	0,0	10,0	0,00	0,00	0,00	0,00	0,00	0,00
4/0350004/21257	KT Hörzendorf - Lärchenweg	01.01.2014	0,0	10,0	0,00	0,00	0,00	0,00	0,00	0,00
4/0350004/21258	KT Hörzendorf - Moorweg	01.01.2014	0,0	10,0	0,00	0,00	0,00	0,00	0,00	0,00
4/0350004/21259	KT Hörzendorf - Projernweg	01.01.2014	0,0	10,0	0,00	0,00	0,00	0,00	0,00	0,00
4/0350004/21260	KT Hörzendorf - Zirbenweg	01.01.2014	0,0	10,0	0,00	0,00	0,00	0,00	0,00	0,00
4/0350004/21261	KT Hubertusstraße	01.01.2014	0,0	10,0	0,00	0,00	0,00	0,00	0,00	0,00
4/0350004/21262	KT Industriestraße	01.01.2014	0,0	10,0	0,00	0,00	0,00	0,00	0,00	0,00
4/0350004/21263	KT J. F. Perkonig Straße	01.01.2014	0,0	10,0	0,00	0,00	0,00	0,00	0,00	0,00
4/0350004/21264	KT J. Perkonig Straße	01.01.2014	0,0	10,0	0,00	0,00	0,00	0,00	0,00	0,00
4/0350004/21265	KT Jägersteig	01.01.2014	0,0	10,0	0,00	0,00	0,00	0,00	0,00	0,00
4/0350004/21266	KT Justinus Mülle Straße	01.01.2014	0,0	10,0	0,00	0,00	0,00	0,00	0,00	0,00
4/0350004/21267	KT Kalvarienbergstraße	01.01.2014	0,0	10,0	0,00	0,00	0,00	0,00	0,00	0,00

Ansatz MVAG Konto	Bezeichnung	Inbetrieb- nahme	RND	ND	Buchwert 31.12.2022	Zugänge/ + Umbuchungen -	Abgänge/	Wertaufholung+/ Wertminderung-	Abschreibung	Buchwert 31.12.2023
4/0350004/21268	KT Kanalgasse	01.01.2014	0,0	10,0	0,00	0,00	0,00	0,00	0,00	0,00
4/0350004/21269	KT Karnberg	01.01.2014	0,0	10,0	0,00	0,00	0,00	0,00	0,00	0,00
4/0350004/21270	KT Kölnhofallee	01.01.2014	0,0	10,0	0,00	0,00	0,00	0,00	0,00	0,00
4/0350004/21271	KT Konrad Wallisch Straße	01.01.2014	0,0	10,0	0,00	0,00	0,00	0,00	0,00	0,00
4/0350004/21272	KT Kreuzweg	01.01.2014	0,0	10,0	0,00	0,00	0,00	0,00	0,00	0,00
4/0350004/21273	KT Landstraße bei evangelischer Kirche	01.01.2014	0,0	10,0	0,00	0,00	0,00	0,00	0,00	0,00
4/0350004/21274	KT Landstraße Einbahn (McDonald's)	01.01.2014	0,0	10,0	0,00	0,00	0,00	0,00	0,00	0,00
4/0350004/21275	KT Leitengasse	01.01.2014	0,0	10,0	0,00	0,00	0,00	0,00	0,00	0,00
4/0350004/21276	KT Leitengasse - Gehweg + Spielplatz	01.01.2014	0,0	10,0	0,00	0,00	0,00	0,00	0,00	0,00
4/0350004/21277	KT Leitengasse - Gehweg Richtung Zensweger Straße	01.01.2014	0,0	10,0	0,00	0,00	0,00	0,00	0,00	0,00
4/0350004/21278	KT Lichtenbergstraße	01.01.2014	0,0	10,0	0,00	0,00	0,00	0,00	0,00	0,00
4/0350004/21279	KT Lindengasse	01.01.2014	0,0	10,0	0,00	0,00	0,00	0,00	0,00	0,00
4/0350004/21280	KT Magdalensbergblick	01.01.2014	0,0	10,0	0,00	0,00	0,00	0,00	0,00	0,00
4/0350004/21281	KT Martin Luther Straße	01.01.2014	0,0	10,0	0,00	0,00	0,00	0,00	0,00	0,00
4/0350004/21282	KT Martin Rom Straße	01.01.2014	0,0	10,0	0,00	0,00	0,00	0,00	0,00	0,00
4/0350004/21283	KT Märzstraße	01.01.2014	0,0	10,0	0,00	0,00	0,00	0,00	0,00	0,00
4/0350004/21284	KT Meisenweg	01.01.2014	0,0	10,0	0,00	0,00	0,00	0,00	0,00	0,00
4/0350004/21285	KT Mozartstraße	01.01.2014	0,0	10,0	0,00	0,00	0,00	0,00	0,00	0,00
4/0350004/21286	KT Mühlgasse	01.01.2014	0,0	10,0	0,00	0,00	0,00	0,00	0,00	0,00
4/0350004/21287	KT Neubaugasse	01.01.2014	0,0	10,0	0,00	0,00	0,00	0,00	0,00	0,00
4/0350004/21288	KT Novemberstraße	01.01.2014	0,0	10,0	0,00	0,00	0,00	0,00	0,00	0,00
4/0350004/21289	KT Novemberweg (Fußweg)	01.01.2014	0,0	10,0	0,00	0,00	0,00	0,00	0,00	0,00
4/0350004/21290	KT Obermühlbacher-Straße	01.01.2014	0,0	10,0	0,00	0,00	0,00	0,00	0,00	0,00
4/0350004/21291	KT Paracelsusgasse	01.01.2014	0,0	10,0	0,00	0,00	0,00	0,00	0,00	0,00
4/0350004/21292	KT Parkgasse	01.01.2014	0,0	10,0	0,00	0,00	0,00	0,00	0,00	0,00
4/0350004/21293	KT Parkplatz Altersheim	01.01.2014	0,0	10,0	0,00	0,00	0,00	0,00	0,00	0,00
4/0350004/21294	KT Personalstraße	01.01.2014	0,0	10,0	0,00	0,00	0,00	0,00	0,00	0,00
4/0350004/21295	KT Prinzhoferstraße	01.01.2014	0,0	10,0	0,00	0,00	0,00	0,00	0,00	0,00
4/0350004/21296	KT Prinzhoferstraße	01.01.2014	0,0	10,0	0,00	0,00	0,00	0,00	0,00	0,00
4/0350004/21297	KT Projern	01.01.2014	0,0	10,0	0,00	0,00	0,00	0,00	0,00	0,00
4/0350004/21298	KT Rabengasse	01.01.2014	0,0	10,0	0,00	0,00	0,00	0,00	0,00	0,00
4/0350004/21299	KT Rainweg	01.01.2014	0,0	10,0	0,00	0,00	0,00	0,00	0,00	0,00
4/0350004/21300	KT Reidenwirtsiedlung	01.01.2014	0,0	10,0	0,00	0,00	0,00	0,00	0,00	0,00
4/0350004/21301	KT Reitergasse	01.01.2014	0,0	10,0	0,00	0,00	0,00	0,00	0,00	0,00
4/0350004/21302	KT Rot Kreuz Straße	01.01.2014	0,0	10,0	0,00	0,00	0,00	0,00	0,00	0,00
4/0350004/21303	KT Salpeterstraße	01.01.2014	0,0	10,0	0,00	0,00	0,00	0,00	0,00	0,00
4/0350004/21304	KT Sandgasse	01.01.2014	0,0	10,0	0,00	0,00	0,00	0,00	0,00	0,00
4/0350004/21305	KT Schillerplatz	01.01.2014	0,0	10,0	0,00	0,00	0,00	0,00	0,00	0,00
4/0350004/21306	KT Schlachthausgasse	01.01.2014	0,0	10,0	0,00	0,00	0,00	0,00	0,00	0,00

Ansatz MVAG Konto	Bezeichnung	Inbetrieb- nahme	RND	ND	Buchwert 31.12.2022	Zugänge/ + Umbuchungen -	Abgänge/	Wertaufholung+/ Wertminderung-	Abschreibung	Buchwert 31.12.2023
4/0350004/21307	KT Schubertstraße	01.01.2014	0,0	10,0	0,00	0,00	0,00	0,00	0,00	0,00
4/0350004/21308	KT Schützenstraße 38 (Wohnungen)	01.01.2014	0,0	10,0	0,00	0,00	0,00	0,00	0,00	0,00
4/0350004/21309	KT Schützenstraße 50-58 (Wohnungen)	01.01.2014	0,0	10,0	0,00	0,00	0,00	0,00	0,00	0,00
4/0350004/21310	KT Schwalbenweg	01.01.2014	0,0	10,0	0,00	0,00	0,00	0,00	0,00	0,00
4/0350004/21311	KT Sonnwendgasse	01.01.2014	0,0	10,0	0,00	0,00	0,00	0,00	0,00	0,00
4/0350004/21312	KT Sponheimerstraße	01.01.2014	0,0	10,0	0,00	0,00	0,00	0,00	0,00	0,00
4/0350004/21313	KT St. Donat - AURA Wohnpark	01.01.2014	0,0	10,0	0,00	0,00	0,00	0,00	0,00	0,00
4/0350004/21314	KT St. Donat - Donatusweg	01.01.2014	0,0	10,0	0,00	0,00	0,00	0,00	0,00	0,00
4/0350004/21315	KT St. Donat - Lientrattenweg	01.01.2014	0,0	10,0	0,00	0,00	0,00	0,00	0,00	0,00
4/0350004/21316	KT St. Donat - Obere Feldsiedlung	01.01.2014	0,0	10,0	0,00	0,00	0,00	0,00	0,00	0,00
4/0350004/21317	KT St. Donat - Pflugernweg	01.01.2014	0,0	10,0	0,00	0,00	0,00	0,00	0,00	0,00
4/0350004/21318	KT St. Donat - Sonnenweg	01.01.2014	0,0	10,0	0,00	0,00	0,00	0,00	0,00	0,00
4/0350004/21319	KT St. Donat - Stefan Knafll Weg	01.01.2014	0,0	10,0	0,00	0,00	0,00	0,00	0,00	0,00
4/0350004/21320	KT St. Donat - Waldweg	01.01.2014	0,0	10,0	0,00	0,00	0,00	0,00	0,00	0,00
4/0350004/21321	KT St. Donat - Launsdorfer Straße	01.01.2014	0,0	10,0	0,00	0,00	0,00	0,00	0,00	0,00
4/0350004/21322	KT Stiegengasse	01.01.2014	0,0	10,0	0,00	0,00	0,00	0,00	0,00	0,00
4/0350004/21323	KT Tanzenberg	01.01.2014	0,0	10,0	0,00	0,00	0,00	0,00	0,00	0,00
4/0350004/21324	KT Transportstraße	01.01.2014	0,0	10,0	0,00	0,00	0,00	0,00	0,00	0,00
4/0350004/21325	KT Unterberg	01.01.2014	0,0	10,0	0,00	0,00	0,00	0,00	0,00	0,00
4/0350004/21326	KT Untere Flurgasse	01.01.2014	0,0	10,0	0,00	0,00	0,00	0,00	0,00	0,00
4/0350004/21327	KT Untermühlbach	01.01.2014	0,0	10,0	0,00	0,00	0,00	0,00	0,00	0,00
4/0350004/21328	KT Verbindungsstraße	01.01.2014	0,0	10,0	0,00	0,00	0,00	0,00	0,00	0,00
4/0350004/21329	KT Herzog Bernhard Straße von Birner bis Brunnen KT	01.01.2014	0,0	10,0	0,00	0,00	0,00	0,00	0,00	0,00
4/0350004/21330	KT Herzog Bernhard Straße von Brunnen bis Kreuzung KT	01.01.2014	0,0	10,0	0,00	0,00	0,00	0,00	0,00	0,00
4/0350004/21331	KT Dr. Jakob Kobalterstraße	01.01.2014	0,0	10,0	0,00	0,00	0,00	0,00	0,00	0,00
4/0350004/21332	KT Gluckstraße	01.01.2014	0,0	10,0	0,00	0,00	0,00	0,00	0,00	0,00
4/0350004/21333	KT Goethestraße	01.01.2014	0,0	10,0	0,00	0,00	0,00	0,00	0,00	0,00
4/0350004/21334	KT Graf Egger Straße	01.01.2014	0,0	10,0	0,00	0,00	0,00	0,00	0,00	0,00
4/0350004/21335	KT Grillparzerstraße	01.01.2014	0,0	10,0	0,00	0,00	0,00	0,00	0,00	0,00
4/0350004/21336	KT Hörzendorf - Seekogelweg	01.01.2014	0,0	10,0	0,00	0,00	0,00	0,00	0,00	0,00
4/0350004/21337	KT Jakob Ladroner Weg	01.01.2014	0,0	10,0	0,00	0,00	0,00	0,00	0,00	0,00
4/0350004/21338	KT Johann Pacher Straße	01.01.2014	0,0	10,0	0,00	0,00	0,00	0,00	0,00	0,00
4/0350004/21339	KT Kölnhofsiedlung	01.01.2014	0,0	10,0	0,00	0,00	0,00	0,00	0,00	0,00
4/0350004/21340	KT Lagerstraße	01.01.2014	0,0	10,0	0,00	0,00	0,00	0,00	0,00	0,00
4/0350004/21341	KT Leopold Polanz Straße	01.01.2014	0,0	10,0	0,00	0,00	0,00	0,00	0,00	0,00
4/0350004/21342	KT Leopold Polanz Straße	01.01.2014	0,0	10,0	0,00	0,00	0,00	0,00	0,00	0,00
4/0350004/21343	KT Millenniumspark	01.01.2014	0,0	10,0	0,00	0,00	0,00	0,00	0,00	0,00
4/0350004/21344	KT Millenniumspark Nebenstraße	01.01.2014	0,0	10,0	0,00	0,00	0,00	0,00	0,00	0,00
4/0350004/21345	KT Posttor	01.01.2014	0,0	10,0	0,00	0,00	0,00	0,00	0,00	0,00

Ansatz MVAG Konto	Bezeichnung	Inbetrieb- nahme	RND	ND	Buchwert 31.12.2022	Zugänge/ + Umbuchungen	Abgänge/ -	Wertaufholung+/ Wertminderung-	Abschreibung	Buchwert 31.12.2023
4/0350004/21346	KT Schillerstraße	01.01.2014	0,0	10,0	0,00	0,00	0,00	0,00	0,00	0,00
4/0350004/21347	KT Taggenbrunner Straße	01.01.2014	0,0	10,0	0,00	0,00	0,00	0,00	0,00	0,00
4/0350004/21348	KT Urtlststraße	01.01.2014	0,0	10,0	0,00	0,00	0,00	0,00	0,00	0,00
4/0350004/21349	KT Walther von der Vogelweide Straße	01.01.2014	0,0	10,0	0,00	0,00	0,00	0,00	0,00	0,00
4/0350004/21350	KT Wayerstraße	01.01.2014	0,0	10,0	0,00	0,00	0,00	0,00	0,00	0,00
4/0350004/21351	KT Wayerstraße Fußgängerzone	01.01.2014	0,0	10,0	0,00	0,00	0,00	0,00	0,00	0,00
4/0350004/21352	KT Feldgasse	01.01.2014	0,0	10,0	0,00	0,00	0,00	0,00	0,00	0,00
4/0350004/21353	KT KIG Umrüstung Straßenbeleuchtung LED II 2021	01.10.2023	9,5	10,0	-195 050,00	0,00	0,00	0,00	-9 752,50	-185 297,50
4/0350004/21362	KT Umrüstung Straßenbeleuchtung LED II 2023	16.08.2023	9,5	10,0	0,00	0,00	112 685,00	0,00	-5 634,25	-107 050,75
817000 Friedhöfe					-36 986,06	0,00	0,00	0,00	-1 498,41	-35 487,65
1313	Investitionszuschüsse von Übrigen				-36 986,06	0,00	0,00	0,00	-1 498,41	-35 487,65
2/0070003/21143	KT Urnenmauer 2011 90 Nischen KT	01.01.2012	20,0	33,0	-10 262,12	0,00	0,00	0,00	-488,67	-9 773,45
2/0070003/21144	KT Urnenmauer 2015 60 Nischen KT	01.01.2016	24,0	33,0	-9 796,87	0,00	0,00	0,00	-391,87	-9 405,00
2/0070003/21145	KT Erdurnengräber 2017 32 Nischen KT	01.01.2017	26,0	33,0	-6 679,24	0,00	0,00	0,00	-247,38	-6 431,86
2/0070003/21146	KT Stelen 2017 12 Nischen KT	01.01.2017	26,0	33,0	-3 400,62	0,00	0,00	0,00	-125,95	-3 274,67
2/0070003/21158	KT Urnengräber und Stelen 2018 4 Erdurnengräber, 20 Ste	31.12.2018	27,0	33,0	-6 847,21	0,00	0,00	0,00	-244,54	-6 602,67
820000 Wirtschaftshöfe					-139 053,65	0,00	0,00	0,00	-6 621,60	-132 432,05
1311	Investitionszuschüsse von Trägern öffentlichen Rechts				-139 053,65	0,00	0,00	0,00	-6 621,60	-132 432,05
2/0060001/20848	KT 1995_BZ-Mittel Bauhof Errichtung	01.01.1995	20,0	50,0	-31 145,49	0,00	0,00	0,00	-1 483,12	-29 662,37
2/0060001/21138	KT Bauhof Gebäude	22.09.1994	20,0	50,0	-107 908,16	0,00	0,00	0,00	-5 138,48	-102 769,68
828000 Sonstige Märkte					-24 769,50	0,00	0,00	0,00	-707,70	-24 061,80
1311	Investitionszuschüsse von Trägern öffentlichen Rechts				0,00	0,00	0,00	0,00	0,00	0,00
5/0270002/21139	KT Anschlusskästen 1996	01.01.1995	0,0	15,0	0,00	0,00	0,00	0,00	0,00	0,00
5/0270002/21140	KT Anschlussanlagen 1998 Sanierung KT	01.01.1998	0,0	15,0	0,00	0,00	0,00	0,00	0,00	0,00
1313	Investitionszuschüsse von Übrigen				-24 769,50	0,00	0,00	0,00	-707,70	-24 061,80
3/0450001/21136	KT Rennbahn RW-Kanal u. Containeranschl.	01.01.2008	34,0	50,0	-24 769,50	0,00	0,00	0,00	-707,70	-24 061,80
833000 Hallenbäder					-510 257,91	0,00	0,00	0,00	-48 143,82	-462 114,09
1311	Investitionszuschüsse von Trägern öffentlichen Rechts				-510 257,91	0,00	0,00	0,00	-48 143,82	-462 114,09
3/0060001/20847	KT 2001_BZ-Mittel Sanierung Hallenbad	26.06.2001	28,0	50,0	-105 375,62	0,00	0,00	0,00	-3 633,64	-101 741,98
3/0060001/20850	KT 1996_BZ-Mittel Errichtung Freibad	01.01.1996	5,0	33,0	-33 033,10	0,00	0,00	0,00	-5 505,52	-27 527,58
3/0060001/20851	KT 1996_BZ-Mittel Errichtung Freibad	01.01.1996	5,0	33,0	-34 354,42	0,00	0,00	0,00	-5 725,74	-28 628,68
3/0060001/20852	KT 1997_BZ-Mittel Errichtung Freibad	01.01.1997	5,0	33,0	-34 065,39	0,00	0,00	0,00	-5 677,57	-28 387,82
3/0060001/21154	KT Hallenbad Sanierung	01.01.1998	2,0	28,0	-19 465,93	0,00	0,00	0,00	-6 488,64	-12 977,29
3/0060001/21155	KT Hallenbad FW	31.12.2012	28,0	40,0	-6 519,86	0,00	0,00	0,00	-224,82	-6 295,04

Ansatz MVAG Konto	Bezeichnung	Inbetrieb- nahme	RND	ND	Buchwert 31.12.2022	Zugänge/ + Umbuchungen	Abgänge/ -	Wertaufholung+/ Wertminderung-	Abschreibung	Buchwert 31.12.2023
3/0060001/21182	KT Hallenbad Erweiterung Restaurant	01.01.2003	28,0	50,0	-5 918,37	0,00	0,00	0,00	-204,08	-5 714,29
3/0060001/21184	KT Aufstockung Sauna	31.12.2005	21,0	50,0	-202 380,06	0,00	0,00	0,00	-9 199,09	-193 180,97
3/0070003/21183	KT Freibad	01.01.1995	5,0	33,0	-66 066,21	0,00	0,00	0,00	-11 011,04	-55 055,17
5/0110002/21193	KT WLAN Hotspot Hallen- und Freibad BZ-Mittel 2020	31.12.2019	5,5	10,0	-3 078,95	0,00	0,00	0,00	-473,68	-2 605,27
850000 Betriebe der Wasserversorgung					-1 276 314,81	0,00	31 871,13	0,00	-69 341,12	-1 238 844,82
1311	Investitionszuschüsse von Trägern öffentlichen Rechts				-423 639,21	0,00	0,00	0,00	-19 191,70	-404 447,51
3/0140002/20837	KT 2015_KBO BZ-Mittel Aufschließung Glandorf	01.01.2015	23,0	33,0	-1 507,30	0,00	0,00	0,00	-62,80	-1 444,50
3/0140002/21093	KT WVA BA01	31.12.1983	0,0	33,0	0,00	0,00	0,00	0,00	0,00	0,00
3/0140002/21094	KT WVA BA02	31.12.1987	0,0	33,0	0,00	0,00	0,00	0,00	0,00	0,00
3/0140002/21454	KT Finanzierungszuschuss BA 1 Altglandorf, Muraunberg	30.06.2001	10,0	33,0	-26 292,34	0,00	0,00	0,00	-2 390,21	-23 902,13
3/0140002/21455	KT Finanzierungszuschuss BA 5 St. Veit FWA-Visu.	31.12.2001	10,5	33,0	-17 855,30	0,00	0,00	0,00	-1 552,63	-16 302,67
3/0140002/21459	KT Finanzierungszuschuss BA 13 Karnberg, Hörzendorf	30.06.2004	13,0	33,0	-72 282,85	0,00	0,00	0,00	-5 163,06	-67 119,79
3/0140002/21469	KT KIG Gesamtanierung Gewerbezone 2021	01.12.2020	29,5	33,0	-305 701,42	0,00	0,00	0,00	-10 023,00	-295 678,42
1313	Investitionszuschüsse von Übrigen				-852 675,60	0,00	31 871,13	0,00	-50 149,42	-834 397,31
3/0140002/21095	KT BA03, St. Donat Süd-Ausbau	31.12.1989	0,0	33,0	0,00	0,00	0,00	0,00	0,00	0,00
3/0140002/21096	KT IZ Blintendorf	01.01.1998	7,0	33,0	-31 515,16	0,00	0,00	0,00	-3 939,40	-27 575,76
3/0140002/21097	KT IZ Blintendorf	01.01.1999	8,0	33,0	-75 514,90	0,00	0,00	0,00	-8 390,54	-67 124,36
3/0140002/21098	KT Handelsstraße - Sackl	01.01.1999	8,0	33,0	-1 387,37	0,00	0,00	0,00	-154,15	-1 233,22
3/0140002/21100	KT Zuleitung Zollfeldhalle	01.01.2001	10,0	33,0	-20 057,67	0,00	0,00	0,00	-1 823,42	-18 234,25
3/0140002/21101	KT Millenniumspark Haupt- und Wohnstraßen	01.01.2002	11,0	33,0	-34 833,90	0,00	0,00	0,00	-2 902,83	-31 931,07
3/0140002/21102	KT Zuleitung Zollfeldhalle Nachtrag	01.01.2003	12,0	33,0	-7 399,77	0,00	0,00	0,00	-569,21	-6 830,56
3/0140002/21103	KT Muraunberg und Randgebiete	01.01.2004	13,0	33,0	-46 307,00	0,00	0,00	0,00	-3 307,64	-42 999,36
3/0140002/21104	KT Aufschließung "Klimbacher Kurve"	01.01.2005	14,0	33,0	-35 993,41	0,00	0,00	0,00	-2 399,56	-33 593,85
3/0140002/21105	KT Industriepark Erweiterung Süd	01.01.2006	15,0	33,0	-18 121,20	0,00	0,00	0,00	-1 132,58	-16 988,62
3/0140002/21106	KT Paracelsusgasse Erweiterung Aufschließung	01.01.2006	15,0	33,0	-8 266,65	0,00	0,00	0,00	-516,67	-7 749,98
3/0140002/21107	KT Völkermarkter Straße	01.01.2007	16,0	33,0	-27 096,97	0,00	0,00	0,00	-1 593,94	-25 503,03
3/0140002/21108	KT Industriepark Feuerlöschleitung	01.01.2007	16,0	33,0	-11 770,71	0,00	0,00	0,00	-692,39	-11 078,32
3/0140002/21109	KT AURA St. Donat	01.01.2008	17,0	33,0	-24 490,89	0,00	0,00	0,00	-1 360,61	-23 130,28
3/0140002/21110	KT Industriepark Erweiterung Süd II	01.01.2008	17,0	33,0	-9 517,63	0,00	0,00	0,00	-528,76	-8 988,87
3/0140002/21111	KT Lichtenbergstraße	01.01.2009	18,0	33,0	-40 303,04	0,00	0,00	0,00	-2 121,21	-38 181,83
3/0140002/21112	KT Ortsdurchfahrt St. Veit/Glan	01.01.2010	19,0	33,0	-18 181,82	0,00	0,00	0,00	-909,09	-17 272,73
3/0140002/21113	KT L71 - Zollfeldstraße - Bereich Funder	01.01.2011	20,0	33,0	-28 760,08	0,00	0,00	0,00	-1 369,53	-27 390,55
3/0140002/21114	KT Postgasse	01.01.2012	21,0	33,0	-22 969,08	0,00	0,00	0,00	-1 044,05	-21 925,03
3/0140002/21115	KT Verbindungsstraße - Aufschließung	01.01.2013	22,0	33,0	-29 423,57	0,00	0,00	0,00	-1 279,29	-28 144,28
3/0140002/21116	KT Altglandorf Erweiterung	01.01.2014	23,0	33,0	-35 481,47	0,00	0,00	0,00	-1 478,39	-34 003,08
3/0140002/21118	KT Sonnwendgasse - Erneuerung	01.01.2014	23,0	33,0	-20 434,92	0,00	0,00	0,00	-851,46	-19 583,46
3/0140002/21152	KT Aufschließung Flußgasse öffentl. Wasserversorgung	KT 01.01.2018	27,5	33,0	-22 724,88	0,00	0,00	0,00	-797,36	-21 927,52

Ansatz MVAG Konto	Bezeichnung	Inbetrieb- nahme	RND	ND	Buchwert 31.12.2022	Zugänge/ + Umbuchungen	Abgänge/ -	Wertaufholung+/ Wertminderung-	Abschreibung	Buchwert 31.12.2023
3/0140002/21171	KT Sandgasse - Erweiterung und Neubau	01.01.2014	23,0	33,0	-4 099,63	0,00	0,00	0,00	-170,82	-3 928,81
3/0140002/21180	KT Kölnhofsiedlung - Sanierung Wasserleitungstausch KT	01.01.2018	27,5	33,0	-39 509,65	0,00	0,00	0,00	-1 386,30	-38 123,35
3/0140002/21461	KT Wasseranschlussbeiträge 2019	01.01.2019	28,0	33,0	-66 830,60	0,00	0,00	0,00	-2 304,50	-64 526,10
3/0140002/21463	KT Wasseranschlussbeiträge 2020	01.01.2020	29,0	33,0	-36 200,46	0,00	0,00	0,00	-1 206,68	-34 993,78
3/0140002/21468	KT Wasseranschlussbeiträge 2021	01.01.2021	30,0	33,0	-38 071,96	0,00	0,00	0,00	-1 228,13	-36 843,83
3/0140002/21470	KT Wasseranschlussbeiträge 2022	01.01.2022	31,0	33,0	-11 896,53	0,00	0,00	0,00	-371,77	-11 524,76
3/0140002/21477	KT Wasseranschlussbeiträge 2023	01.01.2023	32,0	33,0	0,00	0,00	31 871,13	0,00	-965,79	-30 905,34
3/0460001/21117	KT Hochbehälter Treffelsdorf - Sanierung	01.01.2015	24,0	33,0	-34 750,12	0,00	0,00	0,00	-1 390,00	-33 360,12
3/0460001/21151	KT Hochbehälter Marienhof Sanierung	01.01.2017	26,0	33,0	-49 443,34	0,00	0,00	0,00	-1 831,23	-47 612,11
3/0460003/21099	KT Altgländorf 18	01.01.2000	9,0	33,0	-1 321,22	0,00	0,00	0,00	-132,12	-1 189,10
851000 Betriebe der Abwasserbeseitigung					-2 618 263,34	0,00	64 897,53	0,00	-81 194,04	-2 601 966,83
1311 Investitionszuschüsse von Trägern öffentlichen Rechts					-689 872,71	0,00	0,00	0,00	-26 290,06	-663 582,65
3/0450001/21135	KT Industriepark Petraglas	01.01.2009	34,0	50,0	-15 872,14	0,00	0,00	0,00	-453,49	-15 418,65
3/0450001/21451	KT Finanzierungszuschuss BA 9 Kanal Tanzenberg - Gers	30.09.2005	31,5	50,0	-44 333,25	0,00	0,00	0,00	-1 364,10	-42 969,15
3/0450001/21452	KT Finanzierungszuschuss BA 8 Kanalisation Randgebiete	30.06.2001	27,0	50,0	-41 208,70	0,00	0,00	0,00	-1 471,74	-39 736,96
3/0450001/21453	KT Finanzierungszuschuss BA 12 Preilitz Unterwuh	30.06.2003	29,0	50,0	-37 912,83	0,00	0,00	0,00	-1 263,76	-36 649,07
3/0450001/21456	KT Finanzierungszuschuss BA 11 St. Veit/Ortsteil Pörscha	30.09.2003	29,5	50,0	-6 080,72	0,00	0,00	0,00	-199,37	-5 881,35
3/0450001/21457	KT Finanzierungszuschuss BA 7 St. Veit an der Glan	31.12.1995	21,5	50,0	-246 830,39	0,00	0,00	0,00	-10 970,24	-235 860,15
3/0450001/21458	KT Finanzierungszuschuss BA 10 Klärschlamm-Kompostie	31.12.1994	20,5	50,0	-168 952,86	0,00	0,00	0,00	-7 858,27	-161 094,59
3/0450001/21468	KT Gewerbezone Gesamtanierung 2020	01.12.2020	46,5	50,0	-85 500,00	0,00	0,00	0,00	-1 800,00	-83 700,00
3/0450001/21470	KT Gesamtanierung Gewerbezone Reinhalteverband 202	11.03.2021	46,5	49,5	-43 181,82	0,00	0,00	0,00	-909,09	-42 272,73
1313 Investitionszuschüsse von Übrigen					-1 928 390,63	0,00	64 897,53	0,00	-54 903,98	-1 938 384,18
3/0450001/21119	KT Rot Kreuz Str. - Friesacher Str.	01.01.1998	24,0	50,0	-65 405,50	0,00	0,00	0,00	-2 616,22	-62 789,28
3/0450001/21120	KT Feldgasse - Schützenstraße	01.01.1999	25,0	50,0	-15 115,88	0,00	0,00	0,00	-581,38	-14 534,50
3/0450001/21121	KT Muraunberg	01.01.2002	28,0	50,0	-222 121,44	0,00	0,00	0,00	-7 659,36	-214 462,08
3/0450001/21122	KT Tanzenberg	01.01.2002	28,0	50,0	-19 120,10	0,00	0,00	0,00	-659,31	-18 460,79
3/0450001/21123	KT Stiegengasse Erweiterung Parz. Aichern	01.01.2014	40,0	50,0	-8 305,78	0,00	0,00	0,00	-202,58	-8 103,20
3/0450001/21124	KT Verbindungsstraße Aufschließung	01.01.2013	39,0	50,0	-83 482,14	0,00	0,00	0,00	-2 087,05	-81 395,09
3/0450001/21125	KT Postgasse	01.01.2012	38,0	50,0	-4 680,00	0,00	0,00	0,00	-120,00	-4 560,00
3/0450001/21126	KT Erweiterung Kläranlage	01.01.2004	30,0	50,0	-344 963,81	0,00	0,00	0,00	-11 127,86	-333 835,95
3/0450001/21127	KT Aufschließung "Klimbacher Kurve"	01.01.2005	31,0	50,0	-14 427,52	0,00	0,00	0,00	-450,86	-13 976,66
3/0450001/21128	KT Industriepark Erweiterung Süd	01.01.2006	32,0	50,0	-4 633,20	0,00	0,00	0,00	-140,40	-4 492,80
3/0450001/21129	KT Blintendorf Zufahrt Betonrig	01.01.2011	37,0	50,0	-1 976,00	0,00	0,00	0,00	-52,00	-1 924,00
3/0450001/21130	KT Ortsdurchfahrt St. Veit an der Glan	01.01.2010	36,0	50,0	-59 200,00	0,00	0,00	0,00	-1 600,00	-57 600,00
3/0450001/21131	KT Paracelsugasse Aufschließung Erw.	01.01.2006	32,0	50,0	-7 801,20	0,00	0,00	0,00	-236,40	-7 564,80
3/0450001/21132	KT Gewerbepark St. Donat	01.01.2008	34,0	50,0	-178 360,00	0,00	0,00	0,00	-5 096,00	-173 264,00
3/0450001/21133	KT AURA - St. Donat	01.01.2008	34,0	50,0	-53 200,00	0,00	0,00	0,00	-1 520,00	-51 680,00

Ansatz MVAG Konto	Bezeichnung	Inbetrieb- nahme	RND	ND	Buchwert 31.12.2022	Zugänge/ + Umbuchungen	Abgänge/ -	Wertaufholung+/ Wertminderung-	Abschreibung	Buchwert 31.12.2023
3/0450001/21134	KT Industriepark Erweiterung Süd II	01.01.2008	34,0	50,0	-22 697,50	0,00	0,00	0,00	-648,50	-22 049,00
3/0450001/21137	KT Lichtenbergerstraße	01.01.2009	35,0	50,0	-122 400,00	0,00	0,00	0,00	-3 400,00	-119 000,00
3/0450001/21172	KT Leo Knaus Weg	01.01.2012	39,0	50,0	-9 520,00	0,00	0,00	0,00	-238,00	-9 282,00
3/0450001/21173	KT Altglandorf (Mattersdorfer)	01.01.2016	42,0	50,0	-6 453,44	0,00	0,00	0,00	-150,08	-6 303,36
3/0450001/21174	KT Kölnhofsiedlung Erw. Regenwasserkanal	01.01.2016	42,0	50,0	-18 053,98	0,00	0,00	0,00	-419,86	-17 634,12
3/0450001/21175	KT Sonnenweg	01.01.2016	42,0	50,0	-64 195,56	0,00	0,00	0,00	-1 492,92	-62 702,64
3/0450001/21176	KT Erweiterung Klagenfurter Straße 80 u. 82	01.01.2017	43,0	50,0	-16 643,44	0,00	0,00	0,00	-378,26	-16 265,18
3/0450001/21177	KT Feldgasse - Anschluss Schrebergärten	01.01.2017	43,0	50,0	-1 641,20	0,00	0,00	0,00	-37,30	-1 603,90
3/0450001/21178	KT Waldweg - Oberflächenwasserkanal	01.01.2017	43,0	50,0	-56 867,36	0,00	0,00	0,00	-1 292,44	-55 574,92
3/0450001/21181	KT Klagenfurter Straße Generalsanierung	01.01.2018	44,0	50,0	-153 210,41	0,00	0,00	0,00	-3 404,68	-149 805,73
3/0450001/21354	KT Bräuhausgasse	01.01.2012	38,0	50,0	-5 217,57	0,00	0,00	0,00	-133,78	-5 083,79
3/0450001/21459	KT Kanalanschlussbeiträge 2019	01.01.2019	45,0	50,0	-164 599,74	0,00	0,00	0,00	-3 578,26	-161 021,48
3/0450001/21462	KT Kanalanschlussbeiträge 2020	01.01.2020	46,0	50,0	-93 476,74	0,00	0,00	0,00	-1 988,87	-91 487,87
3/0450001/21469	KT Kanalanschlussbeiträge 2021	01.01.2021	47,0	50,0	-84 873,02	0,00	0,00	0,00	-1 768,19	-83 104,83
3/0450001/21472	KT Kanalanschlussbeiträge 2022	01.01.2022	48,0	50,0	-25 748,10	0,00	0,00	0,00	-525,47	-25 222,63
3/0450001/21477	KT Kanalanschlussbeiträge 2023	01.01.2023	49,0	50,0	0,00	0,00	64 897,53	0,00	-1 297,95	-63 599,58
852000 Betriebe der Müllbeseitigung					-26 939,56	0,00	0,00	0,00	-1 036,14	-25 903,42
1311 Investitionszuschüsse von Trägern öffentlichen Rechts					-26 939,56	0,00	0,00	0,00	-1 036,14	-25 903,42
3/0070003/21148	KT Modernisierung ASZ 2016	31.12.2016	25,0	33,0	-26 939,56	0,00	0,00	0,00	-1 036,14	-25 903,42
853000 Betriebe für die Errichtung und Verwalt. von Wohn- /Geschäftsgeb.					-4 349 436,68	0,00	706 790,64	0,00	-151 048,14	-4 905 179,18
1311 Investitionszuschüsse von Trägern öffentlichen Rechts					-2 710 124,49	0,00	706 790,64	0,00	-98 019,27	-3 318 895,86
2/0060001/21091	KT 2016_Oktoberplatz 5 San. Musikschule	31.12.2016	31,0	39,0	-42 187,36	0,00	0,00	0,00	-1 318,36	-40 869,00
2/0060001/21147	KT 2005_Oktoberplatz 5 Umbau Anteil Musikschule KT	31.12.2005	31,0	50,0	-27 474,73	0,00	0,00	0,00	-858,59	-26 616,14
3/0060001/18148	KT 2018_Förderung Bund KIGA Pestalozzi	01.01.2018	44,0	50,0	-110 445,32	0,00	0,00	0,00	-2 454,34	-107 990,98
3/0060001/18150	KT 2018_Förderung Bund KIGA Glandorf	01.01.2018	44,0	50,0	-78 418,12	0,00	0,00	0,00	-1 742,62	-76 675,50
3/0060001/21085	KT 1997_Schlachthausgasse 1 FW	31.12.1997	15,0	42,0	-8 965,89	0,00	0,00	0,00	-560,37	-8 405,52
3/0060001/21086	KT 1998_Schützenstraße 62 FW	31.12.1998	21,0	47,0	-5 501,24	0,00	0,00	0,00	-250,06	-5 251,18
3/0060001/21087	KT 1998_Schützenstraße 78-80-82 FW	31.12.1998	17,0	43,0	-4 924,66	0,00	0,00	0,00	-273,59	-4 651,07
3/0060001/21088	KT 1998_Kollerhofstraße 5-7-9 FW	31.12.1998	13,0	39,0	-7 399,41	0,00	0,00	0,00	-528,53	-6 870,88
3/0060001/21089	KT 1999_Herzog Bernhard Platz 7 FW	31.12.1999	16,0	41,0	-5 490,83	0,00	0,00	0,00	-322,99	-5 167,84
3/0060001/21090	KT 2005_Hauptplatz 29 Umbau	31.12.2005	31,0	50,0	-45 252,53	0,00	0,00	0,00	-1 414,14	-43 838,39
3/0060001/21160	KT 2018_Bahnweg 88 Gebäude Sanierung	01.01.2018	16,0	22,0	-61 916,97	0,00	0,00	0,00	-3 642,17	-58 274,80
3/0060001/21163	KT Unterbergen 3 Gebäude	01.01.2005	31,0	50,0	-854 400,00	0,00	0,00	0,00	-26 700,00	-827 700,00
3/0060001/21164	KT 1965/2018_Dr. Jakob Kobalter Straße 6 Sanierung	01.01.2018	44,0	50,0	-101 567,95	0,00	0,00	0,00	-2 257,07	-99 310,88
3/0060001/21170	KT 2000_Bahnweg 88 Ausbau	01.01.2000	16,0	40,0	-15 442,98	0,00	0,00	0,00	-908,41	-14 534,57
3/0060001/21186	KT Sanierung Waagstraße 8+10 und Grabenstraße 34	01.09.2011	29,0	41,5	-16 070,76	0,00	0,00	0,00	-535,69	-15 535,07
3/0060001/21187	KT Sanierung Schlachthausgasse 1	01.09.2011	28,0	40,5	-43 855,54	0,00	0,00	0,00	-1 512,26	-42 343,28

Ansatz MVAG Konto	Bezeichnung	Inbetrieb- nahme	RND	ND	Buchwert 31.12.2022	Zugänge/ + Umbuchungen -	Abgänge/ -	Wertaufholung+/ Wertminderung-	Abschreibung	Buchwert 31.12.2023
3/0060001/21188	KT AHS Einsiedlergasse 57 und 59	01.09.2010	27,0	40,5	-68 513,76	0,00	0,00	0,00	-2 446,92	-66 066,84
3/0060001/21189	KT AHS Einsiedlergasse 67 und 69	01.09.2010	27,0	40,5	-68 676,48	0,00	0,00	0,00	-2 452,73	-66 223,75
3/0060001/21190	KT Sanierung Kollerhofstraße 5+7+9	01.09.2015	36,0	44,5	-93 564,35	0,00	0,00	0,00	-2 528,77	-91 035,58
3/0060001/21191	KT AHS Einsiedlergasse 61+63+65	01.09.2010	27,0	40,5	-110 050,75	0,00	0,00	0,00	-3 930,38	-106 120,37
3/0060001/21192	KT AHS Einsiedlergasse 51+53+55	01.09.2010	27,0	40,5	-116 646,47	0,00	0,00	0,00	-4 165,95	-112 480,52
3/0060001/21193	KT AHS Glangasse 15	01.03.2016	23,5	31,5	-195 691,80	0,00	0,00	0,00	-7 987,42	-187 704,38
3/0060001/21194	KT Generalsanierung Rot-Kreuz-Straße 3 und 5	01.03.2019	45,0	50,0	-45 267,15	0,00	0,00	0,00	-984,07	-44 283,08
3/0060001/21195	KT Generalsanierung Schützenstraße 70-76	01.03.2019	45,0	50,0	-137 487,34	0,00	0,00	0,00	-2 988,86	-134 498,48
3/0060001/21196	KT Sanierung Bahnweg 90	01.03.2009	23,5	38,5	-22 071,37	0,00	0,00	0,00	-900,87	-21 170,50
3/0060001/21197	KT Sanierung Bahnweg 86	01.03.2009	23,5	38,5	-22 458,58	0,00	0,00	0,00	-916,68	-21 541,90
3/0060001/21198	KT Sanierung Bahnweg 84	01.03.2009	23,5	38,5	-21 944,30	0,00	0,00	0,00	-895,69	-21 048,61
3/0060001/21200	KT Sanierungszuschuss Märzstraße 6 2020	30.03.2020	24,0	28,0	-306,07	0,00	0,00	0,00	-12,24	-293,83
3/0060001/21201	KT Sanierungszuschuss Goethestraße 4 2020	30.03.2020	17,0	21,0	-615,73	0,00	0,00	0,00	-34,21	-581,52
3/0060001/21202	KT Sanierungszuschuss Goethestraße 3 2020	30.03.2020	16,0	20,0	-617,09	0,00	0,00	0,00	-36,30	-580,79
3/0060001/21203	KT Sanierungszuschuss Goethestraße 1 2020	30.03.2020	15,0	19,0	-618,44	0,00	0,00	0,00	-38,65	-579,79
3/0060001/21206	KT Sanierungszuschuss Goethestraße 2 2020	30.03.2020	16,0	20,0	-623,81	0,00	0,00	0,00	-36,69	-587,12
3/0060001/21226	KT Sanierungszuschuss Goethestraße 1 ab 2021	03.03.2021	15,0	18,0	-985,07	0,00	0,00	0,00	-61,57	-923,50
3/0060001/21227	KT Sanierungszuschuss Goethestraße 2 ab 2021	03.03.2021	16,0	19,0	-990,50	0,00	0,00	0,00	-58,26	-932,24
3/0060001/21228	KT Sanierungszuschuss Goethestraße 3 ab 2021	03.03.2021	16,0	19,0	-979,83	0,00	0,00	0,00	-57,64	-922,19
3/0060001/21229	KT Sanierungszuschuss Goethestraße 4 ab 2021	03.03.2021	17,0	20,0	-974,90	0,00	0,00	0,00	-54,16	-920,74
3/0060001/21230	KT Sanierungszuschuss Märzstraße 6 ab 2021	03.03.2021	24,0	27,0	-644,38	0,00	339,70	0,00	-36,04	-948,04
3/0060001/21233	KT Sanierungszuschuss Feldgasse 70 ab 2021	29.10.2021	47,5	50,0	-212 389,09	0,00	0,00	0,00	-4 379,16	-208 009,93
3/0060001/21234	KT Sanierungszuschuss Prinzhoferstr. 8+10 ab 2021	12.11.2021	47,5	50,0	-158 692,94	0,00	203,28	0,00	-3 275,17	-155 621,05
3/0060001/21235	KT Sanierungszuschuss Friesacher Straße 7 ab 2023	02.03.2023	49,0	50,0	0,00	0,00	559,36	0,00	-11,19	-548,17
3/0060001/21236	KT 2023 Sanierung Schlachthausgasse 1 - Balkone	06.03.2023	36,0	37,0	0,00	0,00	47 915,10	0,00	-1 295,00	-46 620,10
3/0060001/21237	KT Sanierungszuschuss Leopold-Polanz-Straße 23+25 ab	01.06.2023	49,0	50,0	0,00	0,00	328 673,00	0,00	-6 573,46	-322 099,54
3/0060001/21238	KT Sanierungszuschuss Leopold-Polanz-Straße 27+29 ab	01.06.2023	49,0	50,0	0,00	0,00	329 100,20	0,00	-6 582,00	-322 518,20
1313	Investitionszuschüsse von Übrigen				-1 639 312,19	0,00	0,00	0,00	-53 028,87	-1 586 283,32
2/0060001/21092	KT 2011_Friedhofplatz 2 Aufbahnhalle	31.12.2011	37,0	50,0	-184 242,43	0,00	0,00	0,00	-4 848,49	-179 393,94
3/0060001/21150	KT_2018 Finanzierungsbeiträge Unterer Platz 4-5 Gebäude	01.08.2018	44,5	50,0	-86 486,17	0,00	0,00	0,00	-1 900,79	-84 585,38
3/0060001/21207	KT_2009 Finanzierungsbeiträge Bahnweg 78	01.04.2009	35,0	50,0	-22 764,49	0,00	0,00	0,00	-632,35	-22 132,14
3/0060001/21208	KT_2009 Finanzierungsbeiträge Bahnweg 80	01.04.2009	35,0	50,0	-22 764,49	0,00	0,00	0,00	-632,35	-22 132,14
3/0060001/21209	KT_2009 Finanzierungsbeiträge Bahnweg 82	01.04.2009	35,0	50,0	-22 764,49	0,00	0,00	0,00	-632,35	-22 132,14
3/0060001/21210	KT_2016 Finanzierungsbeiträge Glangasse 72	01.04.2016	42,0	50,0	-116 847,19	0,00	0,00	0,00	-2 717,38	-114 129,81
3/0060001/21217	KT_2017 Finanzierungsbeiträge Leitengasse 10-16	01.04.2017	40,0	46,0	-428 428,32	0,00	0,00	0,00	-10 449,47	-417 978,85
3/0060001/21218	KT_2014 Finanzierungsbeiträge Personalstr. 2	01.03.2014	35,0	44,0	-270 411,16	0,00	0,00	0,00	-7 511,42	-262 899,74
3/0060001/21219	KT_2009 Finanzierungsbeiträge Schützenstraße 84,86,88	01.04.2009	25,0	39,0	-110 543,08	0,00	0,00	0,00	-4 251,66	-106 291,42
3/0060001/21220	KT_2011 Finanzierungsbeiträge Walther v. d. Vogelweides	01.03.2011	28,0	40,0	-141 960,06	0,00	0,00	0,00	-4 895,17	-137 064,89

Ansatz MVAG Konto	Bezeichnung	Inbetrieb- nahme	RND	ND	Buchwert 31.12.2022	Zugänge/ + Umbuchungen	Abgänge/ -	Wertaufholung+/ Wertminderung-	Abschreibung	Buchwert 31.12.2023
3/0060001/21231	KT_2021 Finanzierungsbeiträge Gerichtstraße 16 Gebäude	15.06.2021	47,0	50,0	-178 930,53	0,00	0,00	0,00	-3 727,72	-175 202,81
5/0110002/21165	KT Tischlereiarbeiten-Ausstattung	30.06.2018	4,0	10,0	-37 901,75	0,00	0,00	0,00	-7 580,35	-30 321,40
5/0110002/21166	KT Raumausstattung	30.06.2018	4,0	10,0	-7 173,93	0,00	0,00	0,00	-1 434,79	-5 739,14
5/0110002/21167	KT Beleuchtung	30.06.2018	4,0	10,0	-7 016,07	0,00	0,00	0,00	-1 403,21	-5 612,86
5/0110002/21168	KT Bilderrahmen	30.06.2018	4,0	10,0	-833,32	0,00	0,00	0,00	-166,66	-666,66
5/0320001/21162	KT Kinotechnik	30.06.2018	0,0	6,0	-244,71	0,00	0,00	0,00	-244,71	0,00
853099 Betr. Verwalt. von Wohn- /Geschäftsgeb. Eigentumshwg.					-112 024,50	0,00	0,00	0,00	-4 857,58	-107 166,92
1313	Investitionszuschüsse von Übrigen				-112 024,50	0,00	0,00	0,00	-4 857,58	-107 166,92
3/0060001/21213	KT_1994 Finanzierungsbeiträge Grundgasse 7+9	01.01.1994	21,0	50,0	-20 470,61	0,00	0,00	0,00	-930,48	-19 540,13
3/0060001/21214	KT_1994 Finanzierungsbeiträge Herzog Bernhard Str. 6a-6	01.01.1994	21,0	50,0	-28 746,73	0,00	0,00	0,00	-1 306,67	-27 440,06
3/0060001/21215	KT_1994 Finanzierungsbeiträge Herzog Bernhard Str. 8a-8	01.01.1994	21,0	50,0	-19 826,38	0,00	0,00	0,00	-901,20	-18 925,18
3/0060001/21216	KT_1997 Finanzierungsbeiträge Herzog Bernhard Str. 10a-	01.01.1997	24,0	50,0	-42 980,78	0,00	0,00	0,00	-1 719,23	-41 261,55
870000 Elektrizitätsversorgung					-94 920,00	0,00	59 328,23	0,00	-10 735,22	-143 513,01
1311	Investitionszuschüsse von Trägern öffentlichen Rechts				-94 920,00	0,00	59 328,23	0,00	-10 735,22	-143 513,01
3/0120001/10925	KT Photovoltaikanlage Parkhaus 1 - Grabenstraße 2021	01.04.2022	13,0	15,0	-94 920,00	0,00	0,00	0,00	-6 780,00	-88 140,00
3/0120001/10929	KT Photovoltaikanlage Parkhaus - 2. Gde Hilfspaket 2023	15.03.2023	14,0	15,0	0,00	0,00	59 328,23	0,00	-3 955,22	-55 373,01
Gesamtsumme					-14 228 998,45	0,00	1 605 940,92	0,00	-657 425,33	-15 177 514,04

Liste der nicht bewerteten Kulturgüter (Anlage 6h)

Art	Bezeichnung	Standort	Anzahl (bei Sammlungen)
Unbeweglich	Münzturm Parz .213/3	362000 Denkmalpflege/Denkmäler	1
Unbeweglich	Florianibrunnen Walther von der Vogelweide Brunnen	362000 Denkmalpflege/Denkmäler	1
Unbeweglich	Pest-/Dreifaltigkeitssäule	362000 Denkmalpflege/Denkmäler	1
Unbeweglich	Schüsselbrunnen	362000 Denkmalpflege/Denkmäler	1
Unbeweglich	Bildstock, Friesacher Kreuz	362000 Denkmalpflege/Denkmäler	1
Unbeweglich	Richtkreuz von St. Veit an der Glan	362000 Denkmalpflege/Denkmäler	1
Unbeweglich	Stadtbesetzung	362000 Denkmalpflege/Denkmäler	1
Unbeweglich	Figurenbildstock hl. Nepomuk Johannes	362000 Denkmalpflege/Denkmäler	1
Unbeweglich	Archäologisches Fundhoffnungsgebiet ehem. Befestigung	362000 Denkmalpflege/Denkmäler	1
Unbeweglich	Kriegerdenkmal	817000 Friedhöfe/Kunstgegenstände	1
Unbeweglich	Denkmal Soldatenfriedhof	817000 Friedhöfe/Kunstgegenstände	1

Nachweis Vermögen mit abgeänderter Nutzungsdauer

Konto	Bezeichnung	Nutzungsdauer lt. VRV	Abweichende Nutzungsdauer	Begründung
2/0060001/09588	2016_Oktoberplatz 5 San. Musikschule	50,0	39,0	Anpassung Nutzungsdauer an Hauptvermögensgut
2/0060001/11385	2019_Bauhof Gebäude Zubau	50,0	24,0	Anpassung Nutzungsdauer an Hauptvermögensgut
2/0060001/21091	KT 2016_Oktoberplatz 5 San. Musikschule	50,0	39,0	Anpassung Nutzungsdauer an Hauptvermögensgut
3/0060001/08390	1995_Beethovenstraße 1-4 Fernwärme	50,0	45,0	Anpassung Nutzungsdauer an Hauptvermögensgut
3/0060001/08711	1996_Goethestraße 1 FW	50,0	43,0	Anpassung Nutzungsdauer an Hauptvermögensgut
3/0060001/08712	1953_Goethestraße 1 Dachbodenausbau	50,0	41,0	Anpassung Nutzungsdauer an Hauptvermögensgut
3/0060001/08718	1996_Goethestraße 2 FW	50,0	44,0	Anpassung Nutzungsdauer an Hauptvermögensgut
3/0060001/08720	1953_Goethestraße 2 Dachbodenausbau	50,0	41,0	Anpassung Nutzungsdauer an Hauptvermögensgut
3/0060001/08724	1950_Goethestraße 3 Dachbodenausbau	50,0	44,0	Anpassung Nutzungsdauer an Hauptvermögensgut
3/0060001/08725	1944/1990_Goethestraße 3 AHS	50,0	50,0	Anpassung Nutzungsdauer an Hauptvermögensgut
3/0060001/08726	1996_Goethestraße 3 FW	50,0	44,0	Anpassung Nutzungsdauer an Hauptvermögensgut
3/0060001/08730	1996_Goethestraße 4 FW	50,0	45,0	Anpassung Nutzungsdauer an Hauptvermögensgut
3/0060001/08731	1953_Goethestraße 4 Dachbodenausbau	50,0	41,0	Anpassung Nutzungsdauer an Hauptvermögensgut
3/0060001/08737	1990_Grillparzerstraße 3 San. Elektro	50,0	43,0	Anpassung Nutzungsdauer an Hauptvermögensgut
3/0060001/08738	1996_Grillparzerstraße 3 FW	50,0	37,0	Anpassung Nutzungsdauer an Hauptvermögensgut
3/0060001/08740	1990_Grillparzerstraße 4 San. Elektro	50,0	43,0	Anpassung Nutzungsdauer an Hauptvermögensgut
3/0060001/08742	1996_Grillparzerstraße 4 FW	50,0	37,0	Anpassung Nutzungsdauer an Hauptvermögensgut
3/0060001/08744	1990_Grillparzerstraße 5 San. Elektro	50,0	43,0	Anpassung Nutzungsdauer an Hauptvermögensgut
3/0060001/08747	1996_Grillparzerstraße 5 FW	50,0	37,0	Anpassung Nutzungsdauer an Hauptvermögensgut
3/0060001/08750	1990_Grillparzerstraße 6 San. Elektro	50,0	43,0	Anpassung Nutzungsdauer an Hauptvermögensgut
3/0060001/08751	1996_Grillparzerstraße 6 FW	50,0	37,0	Anpassung Nutzungsdauer an Hauptvermögensgut
3/0060001/08754	1996_Grillparzerstraße 7 FW	50,0	38,0	Anpassung Nutzungsdauer an Hauptvermögensgut
3/0060001/08755	1990_Grillparzerstraße 7 San. Elektro	50,0	44,0	Anpassung Nutzungsdauer an Hauptvermögensgut
3/0060001/08758	1955_Grillparzerstraße 7 Dachbodenausbau	50,0	34,0	Anpassung Nutzungsdauer an Hauptvermögensgut
3/0060001/08759	1990_Grillparzerstraße 8 San. Elektro	50,0	45,0	Anpassung Nutzungsdauer an Hauptvermögensgut
3/0060001/08760	1996_Grillparzerstraße 8 FW	50,0	39,0	Anpassung Nutzungsdauer an Hauptvermögensgut
3/0060001/08761	1955_Grillparzerstraße 8 Dachbodenausbau	50,0	35,0	Anpassung Nutzungsdauer an Hauptvermögensgut
3/0060001/08764	1996_Grillparzerstraße 9 FW	50,0	40,0	Anpassung Nutzungsdauer an Hauptvermögensgut
3/0060001/08765	1955_Grillparzerstraße 9 Dachbodenausbau	50,0	35,0	Anpassung Nutzungsdauer an Hauptvermögensgut
3/0060001/08767	1990_Grillparzerstraße 9 San. Elektro	50,0	46,0	Anpassung Nutzungsdauer an Hauptvermögensgut
3/0060001/08769	1990_Grillparzerstraße 10 San. Elektro	50,0	45,0	Anpassung Nutzungsdauer an Hauptvermögensgut
3/0060001/08770	1996_Grillparzerstraße 10 FW	50,0	39,0	Anpassung Nutzungsdauer an Hauptvermögensgut
3/0060001/08771	1954_Grillparzerstraße 10 Dachbodenausbau	50,0	35,0	Anpassung Nutzungsdauer an Hauptvermögensgut
3/0060001/08774	1996_Grillparzerstraße 11 FW	50,0	40,0	Anpassung Nutzungsdauer an Hauptvermögensgut
3/0060001/08775	1954_Grillparzerstraße 11 Dachbodenausbau	50,0	36,0	Anpassung Nutzungsdauer an Hauptvermögensgut
3/0060001/08778	1990_Grillparzerstraße 12 San. Elektro	50,0	45,0	Anpassung Nutzungsdauer an Hauptvermögensgut
3/0060001/08779	1996_Grillparzerstraße 12 FW	50,0	39,0	Anpassung Nutzungsdauer an Hauptvermögensgut
3/0060001/08780	1940_Grillparzerstraße 12 Dachbodenausbau	50,0	49,0	Anpassung Nutzungsdauer an Hauptvermögensgut
3/0060001/08784	1990_Grillparzerstraße 14 San. Elektro	50,0	45,0	Anpassung Nutzungsdauer an Hauptvermögensgut
3/0060001/08785	1996_Grillparzerstraße 14 FW	50,0	39,0	Anpassung Nutzungsdauer an Hauptvermögensgut

Konto	Bezeichnung	Nutzungsdauer lt. VRV	Abweichende Nutzungsdauer	Begründung
3/0060001/08786	1955_Grillparzerstraße 14 Dachbodenausbau	50,0	34,0	Anpassung Nutzungsdauer an Hauptvermögensgut
3/0060001/08790	1996_Grillparzerstraße 16 FW	50,0	40,0	Anpassung Nutzungsdauer an Hauptvermögensgut
3/0060001/08792	1955_Grillparzerstraße 16 Dachbodenausbau	50,0	35,0	Anpassung Nutzungsdauer an Hauptvermögensgut
3/0060001/08797	1955_Grillparzerstraße 18 Dachbodenausbau	50,0	45,0	Anpassung Nutzungsdauer an Hauptvermögensgut
3/0060001/08799	1996_Grillparzerstraße 18 FW	50,0	40,0	Anpassung Nutzungsdauer an Hauptvermögensgut
3/0060001/09120	1996_Karl-Wagner-Platz 2 FW	50,0	44,0	Anpassung Nutzungsdauer an Hauptvermögensgut
3/0060001/09124	1996_Karl-Wagner-Platz 3 FW	50,0	44,0	Anpassung Nutzungsdauer an Hauptvermögensgut
3/0060001/09133	1996_Leopold-Polanz-Straße 13 FW	50,0	43,0	Anpassung Nutzungsdauer an Hauptvermögensgut
3/0060001/09147	1996_Leopold-Polanz-Straße 17 FW	50,0	43,0	Anpassung Nutzungsdauer an Hauptvermögensgut
3/0060001/09153	1996_Leopold-Polanz-Straße 19 FW	50,0	43,0	Anpassung Nutzungsdauer an Hauptvermögensgut
3/0060001/09158	1996_Leopold-Polanz-Straße 21 FW	50,0	43,0	Anpassung Nutzungsdauer an Hauptvermögensgut
3/0060001/09266	1996_Leopold-Polanz-Straße 23 FW	50,0	47,0	Anpassung Nutzungsdauer an Hauptvermögensgut
3/0060001/09276	1996_Leopold-Polanz-Straße 25 FW	50,0	47,0	Anpassung Nutzungsdauer an Hauptvermögensgut
3/0060001/09282	1996_Leopold-Polanz-Straße 27 FW	50,0	47,0	Anpassung Nutzungsdauer an Hauptvermögensgut
3/0060001/09288	1996_Leopold-Polanz-Straße 29 FW	50,0	47,0	Anpassung Nutzungsdauer an Hauptvermögensgut
3/0060001/09304	1996_Neubaugasse 23 FW	50,0	48,0	Anpassung Nutzungsdauer an Hauptvermögensgut
3/0060001/09309	1996_Neubaugasse 25 FW	50,0	48,0	Anpassung Nutzungsdauer an Hauptvermögensgut
3/0060001/09314	1996_Neubaugasse 27 FW	50,0	48,0	Anpassung Nutzungsdauer an Hauptvermögensgut
3/0060001/09341	1954_Prinzhoferstraße 4 Dachbodenausbau	50,0	46,0	Anpassung Nutzungsdauer an Hauptvermögensgut
3/0060001/09370	1921/1990_Salpeterstraße 2 AHS	50,0	50,0	Anpassung Nutzungsdauer an Hauptvermögensgut
3/0060001/09380	1955_Schillerstraße 1 Dachbodenausbau	50,0	35,0	Anpassung Nutzungsdauer an Hauptvermögensgut
3/0060001/09382	1996_Schillerstraße 1 FW	50,0	42,0	Anpassung Nutzungsdauer an Hauptvermögensgut
3/0060001/09411	1955_Schillerstraße 2 Dachbodenausbau	50,0	35,0	Anpassung Nutzungsdauer an Hauptvermögensgut
3/0060001/09412	1996_Schillerstraße 2 FW	50,0	40,0	Anpassung Nutzungsdauer an Hauptvermögensgut
3/0060001/09413	1954_Schillerstraße 3 Dachbodenausbau	50,0	36,0	Anpassung Nutzungsdauer an Hauptvermögensgut
3/0060001/09417	1996_Schillerstraße 3 FW	50,0	40,0	Anpassung Nutzungsdauer an Hauptvermögensgut
3/0060001/09424	1955_Schillerstraße 4 Dachbodenausbau	50,0	35,0	Anpassung Nutzungsdauer an Hauptvermögensgut
3/0060001/09437	1996_Schillerstraße 4 FW	50,0	40,0	Anpassung Nutzungsdauer an Hauptvermögensgut
3/0060001/09446	1955_Schillerstraße 5 Dachbodenausbau	50,0	35,0	Anpassung Nutzungsdauer an Hauptvermögensgut
3/0060001/09448	1996_Schillerstraße 5 FW	50,0	40,0	Anpassung Nutzungsdauer an Hauptvermögensgut
3/0060001/09450	1955_Schillerstraße 6 Dachbodenausbau	50,0	35,0	Anpassung Nutzungsdauer an Hauptvermögensgut
3/0060001/09451	1996_Schillerstraße 6 FW	50,0	42,0	Anpassung Nutzungsdauer an Hauptvermögensgut
3/0060001/09453	1954_Schillerstraße 7 Dachbodenausbau	50,0	36,0	Anpassung Nutzungsdauer an Hauptvermögensgut
3/0060001/09454	1996_Schillerstraße 7 FW	50,0	42,0	Anpassung Nutzungsdauer an Hauptvermögensgut
3/0060001/09463	1955_Schillerstraße 8 Dachbodenausbau	50,0	35,0	Anpassung Nutzungsdauer an Hauptvermögensgut
3/0060001/09464	1996_Schillerstraße 8 FW	50,0	42,0	Anpassung Nutzungsdauer an Hauptvermögensgut
3/0060001/09467	1955_Schillerstraße 9 Dachbodenausbau	50,0	34,0	Anpassung Nutzungsdauer an Hauptvermögensgut
3/0060001/09468	1996_Schillerstraße 9 FW	50,0	43,0	Anpassung Nutzungsdauer an Hauptvermögensgut
3/0060001/09470	1955_Schillerstraße 10 Dachbodenausbau	50,0	35,0	Anpassung Nutzungsdauer an Hauptvermögensgut
3/0060001/09471	1996_Schillerstraße 10 FW	50,0	43,0	Anpassung Nutzungsdauer an Hauptvermögensgut

Konto	Bezeichnung	Nutzungsdauer lt. VRV	Abweichende Nutzungsdauer	Begründung
3/0060001/09472	1940/1989_Schillerstraße 11 AHS	50,0	35,0	Anpassung Nutzungsdauer an Hauptvermögensgut
3/0060001/09474	1996_Schillerstraße 11 FW	50,0	43,0	Anpassung Nutzungsdauer an Hauptvermögensgut
3/0060001/09476	1955_Schillerstraße 12 Dachbodenausbau	50,0	35,0	Anpassung Nutzungsdauer an Hauptvermögensgut
3/0060001/09477	1996_Schillerstraße 12 FW	50,0	43,0	Anpassung Nutzungsdauer an Hauptvermögensgut
3/0060001/09478	1955_Schillerstraße 13 Dachbodenausbau	50,0	35,0	Anpassung Nutzungsdauer an Hauptvermögensgut
3/0060001/09481	1996_Schillerstraße 13 FW	50,0	43,0	Anpassung Nutzungsdauer an Hauptvermögensgut
3/0060001/09483	1955_Schillerstraße 14 Dachbodenausbau	50,0	35,0	Anpassung Nutzungsdauer an Hauptvermögensgut
3/0060001/09484	1996_Schillerstraße 14 FW	50,0	42,0	Anpassung Nutzungsdauer an Hauptvermögensgut
3/0060001/09486	1954_Schillerstraße 15 Dachbodenausbau	50,0	36,0	Anpassung Nutzungsdauer an Hauptvermögensgut
3/0060001/09487	1996_Schillerstraße 15 FW	50,0	42,0	Anpassung Nutzungsdauer an Hauptvermögensgut
3/0060001/09489	1955_Schillerstraße 16 Dachbodenausbau	50,0	35,0	Anpassung Nutzungsdauer an Hauptvermögensgut
3/0060001/09490	1996_Schillerstraße 16 FW	50,0	42,0	Anpassung Nutzungsdauer an Hauptvermögensgut
3/0060001/09509	1997_Schlachthausgasse 1 FW	50,0	42,0	Anpassung Nutzungsdauer an Hauptvermögensgut
3/0060001/09522	1998_Schützenstraße 62 FW	50,0	47,0	Anpassung Nutzungsdauer an Hauptvermögensgut
3/0060001/09539	1998_Schützenstraße 78-80-82 FW	50,0	43,0	Anpassung Nutzungsdauer an Hauptvermögensgut
3/0060001/09546	1955_Völkermarkterstraße 13 Dachbodenausbau	50,0	34,0	Anpassung Nutzungsdauer an Hauptvermögensgut
3/0060001/09547	1996_Völkermarkterstraße 13 FW	50,0	42,0	Anpassung Nutzungsdauer an Hauptvermögensgut
3/0060001/09552	1998_Friesacher Straße 11 FW	50,0	45,0	Anpassung Nutzungsdauer an Hauptvermögensgut
3/0060001/09553	1998_Kollerhofstraße 5-7-9 FW	50,0	39,0	Anpassung Nutzungsdauer an Hauptvermögensgut
3/0060001/09554	1999_Herzog Bernhard Platz 7 FW	50,0	41,0	Anpassung Nutzungsdauer an Hauptvermögensgut
3/0060001/09561	2005_Herzog-Bernhard Platz 7 Teilsan.	50,0	35,0	Anpassung Nutzungsdauer an Hauptvermögensgut
3/0060001/09599	2013_Glangasse 21+22 AHS	50,0	26,0	Anpassung Nutzungsdauer an Hauptvermögensgut
3/0060001/10229	1999_Dachsan. & Vollwärmeschutz Goethe Str. 4	50,0	42,0	Anpassung Nutzungsdauer an Hauptvermögensgut
3/0060001/10230	1999_Dachsan. & Vollwärmeschutz Grillparzerstra. 3	50,0	34,0	Anpassung Nutzungsdauer an Hauptvermögensgut
3/0060001/10565	2003_Schützenstraße 50-58 AHS	50,0	31,0	Anpassung Nutzungsdauer an Hauptvermögensgut
3/0060001/11020	1999_Dachsan. & Vollwärmeschutz Goethe Str. 2	50,0	41,0	Anpassung Nutzungsdauer an Hauptvermögensgut
3/0060001/11021	1999_Dachsan. & Vollwärmeschutz Goethe Str. 1	50,0	40,0	Anpassung Nutzungsdauer an Hauptvermögensgut
3/0060001/11022	1999_Dachsan. & Vollwärmeschutz Goethe Str. 3	50,0	41,0	Anpassung Nutzungsdauer an Hauptvermögensgut
3/0060001/11023	1999_Dachsan. & Vollwärmeschutz Grillparzerstra. 4	50,0	34,0	Anpassung Nutzungsdauer an Hauptvermögensgut
3/0060001/11024	1999_Dachsan. & Vollwärmeschutz Grillparzerstra. 5	50,0	34,0	Anpassung Nutzungsdauer an Hauptvermögensgut
3/0060001/11025	1999_Dachsan. & Vollwärmeschutz Grillparzerstra. 6	50,0	34,0	Anpassung Nutzungsdauer an Hauptvermögensgut
3/0060001/11026	1999_Dachsan. & Vollwärmeschutz Grillparzerstra. 7	50,0	35,0	Anpassung Nutzungsdauer an Hauptvermögensgut
3/0060001/11027	1999_Dachsan. & Vollwärmeschutz Grillparzerstra. 8	50,0	36,0	Anpassung Nutzungsdauer an Hauptvermögensgut
3/0060001/11028	1999_Dachsan. & Vollwärmeschutz Grillparzerstra. 9	50,0	37,0	Anpassung Nutzungsdauer an Hauptvermögensgut
3/0060001/11029	1999_Dachsan. & Vollwärmeschutz Grillparzerstra. 10	50,0	36,0	Anpassung Nutzungsdauer an Hauptvermögensgut
3/0060001/11030	1999_Dachsan. & Vollwärmeschutz Grillparzerstra. 11	50,0	37,0	Anpassung Nutzungsdauer an Hauptvermögensgut
3/0060001/11031	1999_Dachsan. & Vollwärmeschutz Grillparzerstra. 12	50,0	36,0	Anpassung Nutzungsdauer an Hauptvermögensgut
3/0060001/11032	1999_Dachsan. & Vollwärmeschutz Grillparzerstra. 14	50,0	36,0	Anpassung Nutzungsdauer an Hauptvermögensgut
3/0060001/11033	1999_Dachsan. & Vollwärmeschutz Grillparzerstra. 16	50,0	37,0	Anpassung Nutzungsdauer an Hauptvermögensgut
3/0060001/11034	1999_Dachsan. & Vollwärmeschutz Grillparzerstra. 18	50,0	37,0	Anpassung Nutzungsdauer an Hauptvermögensgut

Konto	Bezeichnung	Nutzungsdauer lt. VRV	Abweichende Nutzungsdauer	Begründung
3/0060001/11247	Kellerabteil H.B.-Straße 8A	50,0	28,5	Baujahr 1994 ESG
3/0060001/11292	Fuchspalast Gebäude	50,0	41,0	Anpassung Nutzungsdauer an Hauptvermögensgut
3/0060001/11374	2008_Fuchspalast Zu-/Umbau u. Sanierung	50,0	40,0	Anpassung Nutzungsdauer an Hauptvermögensgut
3/0060001/17762	Hallenbad Sanierung	50,0	28,0	Anpassung Nutzungsdauer an Hauptvermögensgut
3/0060001/17763	Hallenbad FW	50,0	40,0	Anpassung Nutzungsdauer an Hauptvermögensgut
3/0060001/17778	2018_Bahnweg 88 Gebäude Sanierung	50,0	22,0	Anpassung Nutzungsdauer an Hauptvermögensgut
3/0060001/17779	1990_Grillparzerstraße 18 San. Elektro	50,0	46,0	Anpassung Nutzungsdauer an Hauptvermögensgut
3/0060001/17780	1990_Grillparzerstraße 16 San. Elektro	50,0	46,0	Anpassung Nutzungsdauer an Hauptvermögensgut
3/0060001/17781	1990_Grillparzerstraße 11 San. Elektro	50,0	46,0	Anpassung Nutzungsdauer an Hauptvermögensgut
3/0060001/18178	2000_Bahnweg 88 Ausbau	50,0	40,0	Anpassung Nutzungsdauer an Hauptvermögensgut
3/0060001/21085	KT 1997_Schlachthausgasse 1 FW	50,0	42,0	Anpassung Nutzungsdauer an Hauptvermögensgut
3/0060001/21086	KT 1998_Schützenstraße 62 FW	50,0	47,0	Anpassung Nutzungsdauer an Hauptvermögensgut
3/0060001/21087	KT 1998_Schützenstraße 78-80-82 FW	50,0	43,0	Anpassung Nutzungsdauer an Hauptvermögensgut
3/0060001/21088	KT 1998_Kollerhofstraße 5-7-9 FW	50,0	39,0	Anpassung Nutzungsdauer an Hauptvermögensgut
3/0060001/21089	KT 1999_Herzog Bernhard Platz 7 FW	50,0	41,0	Anpassung Nutzungsdauer an Hauptvermögensgut
3/0060001/21154	KT Hallenbad Sanierung	50,0	28,0	Anpassung Nutzungsdauer an Hauptvermögensgut
3/0060001/21155	KT Hallenbad FW	50,0	40,0	Anpassung Nutzungsdauer an Hauptvermögensgut
3/0060001/21160	KT 2018_Bahnweg 88 Gebäude Sanierung	50,0	22,0	Anpassung Nutzungsdauer an Hauptvermögensgut
3/0060001/21170	KT 2000_Bahnweg 88 Ausbau	50,0	40,0	Anpassung Nutzungsdauer an Hauptvermögensgut
3/0060001/21221	2021_Schlachthausgasse 1 - Balkone	50,0	38,0	wird an das Hauptgebäude anpasst, RND (38 J 2022)
4/0150002/21160	Ford Transit DOKA Pritsche gebraucht	10,0	8,0	gebraucht gekauft (5 Jahre alt), daher wirtschaftliche Nutzungsdauer lt. Bauhof
4/0150002/21161	VW DOKA Pritsche gebraucht	10,0	8,0	gebraucht gekauft (5 Jahre alt), daher wirtschaftliche Nutzungsdauer lt. Bauhof
4/0440001/10977	McAfee Endpoint Security	0,0	7,0	Wirtschaftliche Nutzungsdauer
4/0440001/10978	MS Windows Server 2016	0,0	7,0	Wirtschaftliche Nutzungsdauer
4/0440001/10979	MS Exchange Server 2016	0,0	7,0	Wirtschaftliche Nutzungsdauer
4/0440001/10980	MS SQL Server 2016	0,0	7,0	Wirtschaftliche Nutzungsdauer
4/0440001/10981	Hyper-V Backup Altaro	0,0	7,0	Wirtschaftliche Nutzungsdauer
4/0440001/10982	K5 Eröffnungsbilanz	0,0	3,0	Wirtschaftliche Nutzungsdauer
4/0440001/10983	K5 Finanz	0,0	7,0	Wirtschaftliche Nutzungsdauer
4/0440001/10984	K5 Friedhof	0,0	7,0	Wirtschaftliche Nutzungsdauer
4/0440001/10986	K5 Mieten Betriebskosten	0,0	7,0	Wirtschaftliche Nutzungsdauer
4/0440001/10987	K5 Gästemeldewesen	0,0	7,0	Wirtschaftliche Nutzungsdauer
4/0440001/10988	K5 Wirtschaftshof Basis	0,0	7,0	Wirtschaftliche Nutzungsdauer
4/0440001/10990	K5 Lohn	0,0	7,0	Wirtschaftliche Nutzungsdauer
4/0440001/10993	GEQ Energieausweis	0,0	7,0	Wirtschaftliche Nutzungsdauer
4/0440001/10994	QuarkXpress	0,0	7,0	Wirtschaftliche Nutzungsdauer
4/0440001/10995	Adobe Photoshop CS	0,0	7,0	Wirtschaftliche Nutzungsdauer
4/0440001/10996	Kaba ELO Manager	0,0	7,0	Wirtschaftliche Nutzungsdauer

Konto	Bezeichnung	Nutzungsdauer lt. VRV	Abweichende Nutzungsdauer	Begründung
4/0440001/11001	Bibliotheca	0,0	7,0	Wirtschaftliche Nutzungsdauer
4/0440001/11002	Corel Graphic Suite	0,0	7,0	Wirtschaftliche Nutzungsdauer
4/0440001/11003	TeamViewer	0,0	7,0	Wirtschaftliche ND
4/0440001/11004	Microsoft Office 2013 Standard (2013)	0,0	7,0	Wirtschaftliche ND
4/0440001/11005	Microsoft Office 2013 Standard (2014)	0,0	7,0	Wirtschaftliche ND
4/0440001/11006	Microsoft Office 2013 Standard (2015)	0,0	7,0	Wirtschaftliche ND
4/0440001/11007	Microsoft Office 2013 Plus (2014)	0,0	7,0	Wirtschaftliche ND
4/0440001/11008	Microsoft Office 2013 Plus (2015)	0,0	7,0	Wirtschaftliche ND
4/0440001/11009	Microsoft Office 2016 Plus (2015)	0,0	7,0	Wirtschaftliche ND
4/0440001/11010	Microsoft Office 2016 Plus (2016)	0,0	7,0	Wirtschaftliche ND
4/0440001/11011	Microsoft Office 2016 Plus (2017)	0,0	7,0	Wirtschaftliche ND
4/0440001/11012	Microsoft Office 2016 Plus (2018)	0,0	7,0	Wirtschaftliche ND
4/0440001/11013	Microsoft Office 2016 Standard (2015)	0,0	7,0	Wirtschaftliche ND
4/0440001/11014	Microsoft Office 2016 Standard (2016)	0,0	7,0	Wirtschaftliche ND
4/0440001/11015	Microsoft Office 2016 Standard (2017)	0,0	7,0	Wirtschaftliche ND
4/0440001/11016	Mindjet MindManager	0,0	1,0	GWG
4/0440001/11017	GeoDesktop	0,0	7,0	Wirtschaftliche Nutzungsdauer
5/0110002/11139	Lesesessel lila	10,0	5,0	Lesesessel in öffentlicher Bücherei, muss in spätestens 5 Jahren ausgetauscht werden aufgrund hoher Nutzung
5/0110002/11140	Lesesessel blau	10,0	5,0	Lesesessel in öffentlicher Bücherei, muss in spätestens 5 Jahren ausgetauscht werden aufgrund hoher Nutzung
5/0110002/11479	Lesesessel blau	10,0	5,0	Lesesessel in öffentlicher Bücherei, muss in spätestens 5 Jahren ausgetauscht werden aufgrund hoher Nutzung
5/0150002/20830	Renault W/FW17/FW15B5 V1FW17B548583330	10,0	4,0	Anpassung ND
5/0150002/20831	LKW Ford Transit/Custom 290 KW, 2,0 TD WF0YXXTTGYGE37	10,0	10,0	RND (Gebrauchtwagen)

Nachweis über unmittelbare Beteiligungen
der Gebietskörperschaft (Anlage 6j)

"Die Kärnter"-BTWF-Beteiligungs- und Wirtschaftsförderungsgesellschaft

Name der Einheit	"Die Kärnter"-BTWF-Beteiligungs- und Wirtschaftsförderungsgesellschaft
Firmenbuch-Nr.	103848v
Beteiligungsart	Sonstige
Stamm-/Grundkapital	102 468,70
Anteil der Gebietskörperschaft in %	6,000
Buchwert der Beteiligung(t)	201 299,97
Geschäftsjahr	01.01.2022 bis 31.12.2022
Eigenkapital / geschätztes Nettovermögen 31.12.2022	174 033,27
Eigenkapital / geschätztes Nettovermögen 31.12.2023	199 435,91
Bilanzsumme	315 208,82
Finanzverbindlichkeiten	77 737,06
Jahresüberschuss/Jahresfehlbetrag	-61,57
Gewinnausschüttungen an die Gebietskörperschaft	0,00
Klassifikation gem. ESVG	Privat kontrollierte nichtfinanzielle Kapitalgesellschaften (Inland)
Konzernabschluss	Nein

BÜM gemeinnützige Betreuungs GmbH

Name der Einheit	BÜM gemeinnützige Betreuungs GmbH
Firmenbuch-Nr.	350716i
Beteiligungsart	Verbunden
Stamm-/Grundkapital	84 000,00
Anteil der Gebietskörperschaft in %	70,000
Buchwert der Beteiligung(t)	2 235 833,99
Geschäftsjahr	01.01.2022 bis 31.12.2022
Eigenkapital / geschätztes Nettovermögen 31.12.2022	1 975 469,24
Eigenkapital / geschätztes Nettovermögen 31.12.2023	2 211 715,44
Bilanzsumme	3 006 282,29
Finanzverbindlichkeiten	0,00
Jahresüberschuss/Jahresfehlbetrag	270 851,78
Gewinnausschüttungen an die Gebietskörperschaft	0,00
Klassifikation gem. ESVG	Privat kontrollierte nichtfinanzielle Kapitalgesellschaften (Inland)
Konzernabschluss	Nein

IBV Immobilien-Besitz und Verwertungs KG Stadtgemeinde St. Veit/Glan

Name der Einheit	IBV Immobilien-Besitz und Verwertungs KG Stadtgemeinde St. Veit/Glan	
Firmenbuch-Nr.	352923f	
Beteiligungsart	Verbunden	
Stamm-/Grundkapital		0,00
Anteil der Gebietskörperschaft in %		99,000
Buchwert der Beteiligung(t)		7 695 048,21
Geschäftsjahr	01.01.2022 bis 31.12.2022	
Eigenkapital / geschätztes Nettovermögen 31.12.2022		7 760 404,80
Eigenkapital / geschätztes Nettovermögen 31.12.2023		7 443 433,96
Bilanzsumme		14 256 560,67
Finanzverbindlichkeiten		6 514 109,81
Jahresüberschuss/Jahresfehlbetrag		-48 289,35
Gewinnausschüttungen an die Gebietskörperschaft		0,00
Klassifikation gem. ESVG	Öffentlich kontrollierte nichtfinanzielle Kapitalgesellschaften (Inland)	
Konzernabschluss	Nein	

Immobilienverwaltung und Schulgemeindeverband KEG

Name der Einheit	Immobilienverwaltung und Schulgemeindeverband KEG	
Verband-Nr.	254545g	
Beteiligungsart	Sonstige	
Stamm-/Grundkapital		0,00
Anteil der Gebietskörperschaft in %		1,000
Buchwert der Beteiligung(t)		100,00
Geschäftsjahr		
Eigenkapital / geschätztes Nettovermögen 31.12.2022		0,00
Eigenkapital / geschätztes Nettovermögen 31.12.2023		0,00
Bilanzsumme		0,00
Finanzverbindlichkeiten		0,00
Jahresüberschuss/Jahresfehlbetrag		0,00
Gewinnausschüttungen an die Gebietskörperschaft		0,00
Klassifikation gem. ESVG	Gemeinden (inkl. Gemeindeverbände, Gemeindefonds, außerbudgetäre Gemeindeeinheiten)	
Konzernabschluss	Nein	

Kompostieranlage St. Veit/Glan Gesellschaft m.b.H.

Name der Einheit	Kompostieranlage St. Veit/Glan Gesellschaft m.b.H.
Firmenbuch-Nr.	056795y
Beteiligungsart	Sonstige
Stamm-/Grundkapital	72,67
Anteil der Gebietskörperschaft in %	0,100
Buchwert der Beteiligung(t)	2 197,19
Geschäftsjahr	01.01.2022 bis 31.12.2022
Eigenkapital / geschätztes Nettovermögen 31.12.2022	2 339,44
Eigenkapital / geschätztes Nettovermögen 31.12.2023	2 187,54
Bilanzsumme	2 793,92
Finanzverbindlichkeiten	0,00
Jahresüberschuss/Jahresfehlbetrag	-1,90
Gewinnausschüttungen an die Gebietskörperschaft	0,00
Klassifikation gem. ESVG	Öffentlich kontrollierte nichtfinanzielle Kapitalgesellschaften (Inland)
Konzernabschluss	Nein

Raiffeisenbezirkskasse St. Veit/Glan

Name der Einheit	Raiffeisenbezirkskasse St. Veit/Glan
UID-Nr.	ATU26007004
Beteiligungsart	Sonstige
Stamm-/Grundkapital	0,00
Anteil der Gebietskörperschaft in %	0,010
Buchwert der Beteiligung(t)	72,67
Geschäftsjahr	
Eigenkapital / geschätztes Nettovermögen 31.12.2022	0,00
Eigenkapital / geschätztes Nettovermögen 31.12.2023	0,00
Bilanzsumme	0,00
Finanzverbindlichkeiten	0,00
Jahresüberschuss/Jahresfehlbetrag	0,00
Gewinnausschüttungen an die Gebietskörperschaft	0,00
Klassifikation gem. ESVG	Privat kontrollierte finanzielle Kapitalgesellschaften (Inland)
Konzernabschluss	Nein

St. Veit/Glan Holding GmbH

Name der Einheit	St. Veit/Glan Holding GmbH
Firmenbuch-Nr.	254431p
Beteiligungsart	Verbunden
Stamm-/Grundkapital	35 000,00
Anteil der Gebietskörperschaft in %	100,000
Buchwert der Beteiligung(t)	16 234 829,77
Geschäftsjahr	01.01.2022 bis 31.12.2022
Eigenkapital / geschätztes Nettovermögen 31.12.2022	17 002 896,76
Eigenkapital / geschätztes Nettovermögen 31.12.2023	16 234 829,77
Bilanzsumme	17 003 799,53
Finanzverbindlichkeiten	0,00
Jahresüberschuss/Jahresfehlbetrag	-1 102 066,99
Gewinnausschüttungen an die Gebietskörperschaft	300 000,00
Klassifikation gem. ESVG	Öffentlich kontrollierte nichtfinanzielle Kapitalgesellschaften (Inland)
Konzernabschluss	Nein

Stadtgemeinde St. Veit/Glan Hochwasserschutz KG

Name der Einheit	Stadtgemeinde St. Veit/Glan Hochwasserschutz KG
Firmenbuch-Nr.	277404y
Beteiligungsart	Verbunden
Stamm-/Grundkapital	0,00
Anteil der Gebietskörperschaft in %	99,000
Buchwert der Beteiligung(t)	6 372 852,58
Geschäftsjahr	01.01.2022 bis 31.12.2022
Eigenkapital / geschätztes Nettovermögen 31.12.2022	6 550 602,15
Eigenkapital / geschätztes Nettovermögen 31.12.2023	6 372 852,58
Bilanzsumme	6 386 069,06
Finanzverbindlichkeiten	0,00
Jahresüberschuss/Jahresfehlbetrag	21 313,69
Gewinnausschüttungen an die Gebietskörperschaft	0,00
Klassifikation gem. ESVG	Öffentlich kontrollierte nichtfinanzielle Kapitalgesellschaften (Inland)
Konzernabschluss	Nein

Stadt-Immobilien-Gesellschaft St. Veit/Glan GmbH

Name der Einheit	Stadt-Immobilien-Gesellschaft St. Veit/Glan GmbH
Firmenbuch-Nr.	134391i
Beteiligungsart	Sonstige
Stamm-/Grundkapital	69,98
Anteil der Gebietskörperschaft in %	0,096
Buchwert der Beteiligung(t)	11 891,94
Geschäftsjahr	01.01.2022 bis 01.01.2022
Eigenkapital / geschätztes Nettovermögen 31.12.2022	12 210,23
Eigenkapital / geschätztes Nettovermögen 31.12.2023	9 620,89
Bilanzsumme	13 964,05
Finanzverbindlichkeiten	1 652,57
Jahresüberschuss/Jahresfehlbetrag	-261,83
Gewinnausschüttungen an die Gebietskörperschaft	0,00
Klassifikation gem. ESVG	Öffentlich kontrollierte nichtfinanzielle Kapitalgesellschaften (Inland)
Konzernabschluss	Nein

STAMA Veranstaltungs- u. Stadtmarketing GesmbH

Name der Einheit	STAMA Veranstaltungs- u. Stadtmarketing GesmbH
Firmenbuch-Nr.	237688t
Beteiligungsart	Sonstige
Stamm-/Grundkapital	70,00
Anteil der Gebietskörperschaft in %	0,200
Buchwert der Beteiligung(t)	1 046,48
Geschäftsjahr	01.01.2022 bis 31.12.2022
Eigenkapital / geschätztes Nettovermögen 31.12.2022	1 228,84
Eigenkapital / geschätztes Nettovermögen 31.12.2023	1 045,91
Bilanzsumme	1 811,84
Finanzverbindlichkeiten	0,00
Jahresüberschuss/Jahresfehlbetrag	-1 450,07
Gewinnausschüttungen an die Gebietskörperschaft	0,00
Klassifikation gem. ESVG	Öffentlich kontrollierte nichtfinanzielle Kapitalgesellschaften (Inland)
Konzernabschluss	Nein

Volksbank, GHB Kärnten AG

Name der Einheit	Volksbank, GHB Kärnten AG	
UID-Nr.	ATU68153767	
Beteiligungsart	Sonstige	
Stamm-/Grundkapital		0,00
Anteil der Gebietskörperschaft in %		0,010
Buchwert der Beteiligung(t)		1 050,00
Geschäftsjahr		
Eigenkapital / geschätztes Nettovermögen 31.12.2022		0,00
Eigenkapital / geschätztes Nettovermögen 31.12.2023		0,00
Bilanzsumme		0,00
Finanzverbindlichkeiten		0,00
Jahresüberschuss/Jahresfehlbetrag		0,00
Gewinnausschüttungen an die Gebietskörperschaft		0,00
Klassifikation gem. ESVG	Privat kontrollierte finanzielle Kapitalgesellschaften (Inland)	
Konzernabschluss	Nein	

Nachweis über aktive Finanzinstrumente (Anlage 6m)

Kategorie	Buchwert Stand 31.12.2023	Wechselkurs- differenzen	beizulegender Zeitwert	durchschn. Nominal- verzinsung in %	durchschnittliche Rendite in %	durchschnittliche RLZ in Jahren
bis zur Endfälligkeit gehalten	0,00					
in heimischer Währung	0,00					
in fremder Währung	0,00					
zur Veräußerung verfügbar	3 846 091,76					
in heimischer Währung	3 846 091,76					
in fremder Währung	0,00					
Partizipations- und Hybridkapital	0,00					
Partizipationskapital	0,00					
Hybridkapital	0,00					
Summe	3 846 091,76					

Einzelnachweis über aktive Finanzinstrumente (Anlage 6n)

Wertpapierbezeichnung	Währung	Stand bei Anschaffung in Euro	Buchwert 31.12.2022 in Euro	Zugang in Euro	Abgang in Euro	Buchwert 31.12.2023 in Euro	Wechsel- kurs bei Anschaffung	Wechsel- kurs 31.12.2022	Wechsel- kurs 31.12.2023	Buchwert bei Anschaffung in Fremdwährung	Buchwert 31.12.2022 in Fremdwährung	Stand 31.12.2023 in Fremdwährung
bis zur Endfälligkeit gehalten		0,00	0,00	0,00	0,00	0,00						
in heimischer Währung		0,00	0,00	0,00	0,00	0,00						
in fremder Währung		0,00	0,00	0,00	0,00	0,00						
zur Veräußerung verfügbar		14 087 113,30	3 887 265,94	0,00	41 174,18	3 846 091,76						
in heimischer Währung		14 087 113,30	3 887 265,94	0,00	41 174,18	3 846 091,76						
ERSTE IMMOBILIENFONDS	EUR	14 083 479,66	3 883 632,30	0,00	41 174,18	3 842 458,12						
Kelag - Namensaktien	EUR	3 633,64	3 633,64	0,00	0,00	3 633,64						
in fremder Währung		0,00	0,00	0,00	0,00	0,00						
Partizipations- und Hybridkapital		0,00	0,00	0,00	0,00	0,00						
Partizipationskapital		0,00	0,00	0,00	0,00	0,00						
Hybridkapital		0,00	0,00	0,00	0,00	0,00						
Summe		14 087 113,30	3 887 265,94	0,00	41 174,18	3 846 091,76						

Rückstellungsspiegel (Anlage 6q)

Rückstellung	Stand 31.12.2022	Dotierungen (+)	Verbrauch (-)	Auflösung (-)	Stand 31.12.2023
Kurzfristig	304 301,35	95 252,39	0,00	48 872,70	350 681,04
Rückstellungen für Prozesskosten					
Rückstellungen für nicht konsumierte Urlaube	304 301,35	95 252,39		48 872,70	350 681,04
Rückstellungen für ausstehende Rechnungen					
Sonstige kurzfristige Rückstellungen					
Langfristig	2 316 997,77	315 610,75	0,00	204 300,22	2 428 308,30
Rückstellungen für Abfertigungen	1 531 727,48	161 281,05		127 368,02	1 565 640,51
Rückstellungen für Jubiläumszuwendungen	785 270,29	154 329,70		76 932,20	862 667,79
Rückstellungen für Haftungen					
Rückstellungen für Sanierung von Altlasten					
Rückstellungen für Pensionen (Säule I)					
Sonstige langfristige Rückstellungen					
Gesamtsumme	2 621 299,12	410 863,14	0,00	253 172,92	2 778 989,34

Haftungsnachweis (Anlage 6r)

Teil A - Haftungspositionen relevant iSd Art. 15a Vereinbarung HOG

Bezeichnung der/des Haftungsnehmerin/s oder einer Gruppe gleichartiger Haftungen	Haftungsrahmen	Stand 31.12.2022	Zugänge (+)	Abgänge (-)	Stand 31.12.2023	davon Umklassifizierungen
Untergruppe 1 - Haftungen für Kredit- und Finanzinstitute						
Zwischensumme - Untergruppe 1	0,00	0,00	0,00	0,00	0,00	
Untergruppe 2 - Grundbücherlich besicherte Haftungen von Wohnbau-Darlehen						
Zwischensumme - Untergruppe 2	0,00	0,00	0,00	0,00	0,00	
Untergruppe 3 - Sonstige Wirtschaftshaftungen						
Wasserverband Klagenfurt - St.Veit an der Glan - Wasserverband Klagenfurt - St. Veit Trinkwassergewinnung Krappfeld Bürgschaft	545 454,55	211 861,39	0,00	20 979,73	190 881,66	
Wasserverband Klagenfurt - St.Veit an der Glan - Wasserverband Klagenfurt - St. Veit Wasserschiene Krappfeld - St. Veit Bürgschaft	600 000,00	249 514,96	0,00	26 731,83	222 783,13	
Zwischensumme - Untergruppe 3	1 145 454,55	461 376,35	0,00	47 711,56	413 664,79	
Summe A	1 145 454,55	461 376,35	0,00	47 711,56	413 664,79	
Haftung der staatlichen, außerbudgetären Einheiten gem. ESVG iSd Art. 15a Vereinbarung HOG						
Untergruppe 1 - Haftungen für Kredit- und Finanzinstitute						
Zwischensumme - Untergruppe 1	0,00	0,00	0,00	0,00	0,00	
Untergruppe 2 - Grundbücherlich besicherte Haftungen von Wohnbau-Darlehen						
Zwischensumme - Untergruppe 2	0,00	0,00	0,00	0,00	0,00	
Untergruppe 3 - Sonstige Wirtschaftshaftungen						
IBV Immob.-Besitz-u.Verwertungs KG StadtgemeindeSt.Veit/Glan IBV Immob.-Besitz-u. - IBV Immobilien-Besitz und Verwertungs KG St. Veit Kindergarten Lastenstrasse 1c Haftung	2 000 000,00	1 842 709,28	0,00	46 438,28	1 796 271,00	
Zwischensumme - Untergruppe 3	2 000 000,00	1 842 709,28	0,00	46 438,28	1 796 271,00	
Summe B	2 000 000,00	1 842 709,28	0,00	46 438,28	1 796 271,00	
Gesamtsumme	3 145 454,55	2 304 085,63	0,00	94 149,84	2 209 935,79	
Haftungsobergrenze					13 647 127,00	
Ausnützung in % zur Haftungsobergrenze						16,19 %

Teil B - Haftungspositionen nicht relevant iSd Art. 15a Vereinbarung HOG

Bezeichnung der/des Haftungsnehmerin/s oder einer Gruppe gleichartiger Haftungen	Haftungsrahmen	Stand 31.12.2022	Zugänge (+)	Abgänge (-)	Stand 31.12.2023	davon Umklassifizierungen
Untergruppe 1 - Haftungen für Kredit- und Finanzinstitute						
Zwischensumme - Untergruppe 1	0,00	0,00	0,00	0,00	0,00	
Untergruppe 2 - Grundbücherlich besicherte Haftungen von Wohnbau-Darlehen						
Zwischensumme - Untergruppe 2	0,00	0,00	0,00	0,00	0,00	
Untergruppe 3 - Sonstige Wirtschaftshaftungen						
Zwischensumme - Untergruppe 3	0,00	0,00	0,00	0,00	0,00	
Gesamtsumme	0,00	0,00	0,00	0,00	0,00	
Gesamtsumme Haftungen (Teil A + Teil B)	3 145 454,55	2 304 085,63	0,00	94 149,84	2 209 935,79	

Nachweis über gegebene Darlehen

Nr.	Darlehensnehmer	Laufzeit Beginn-Ende	Verwendungszweck	Zins- satz	Darlehens- höhe	Stand zu Beginn des Finanzjahres	Zinsen während des Finanzjahres	Rückzlg. während des Finanzjahres	Stand am Ende des Finanzjahres
7770001/00001	Vorstädtische Kleinsiedlung Gemeinnützige Siedlungsgenossenschaft	1993 - 2027	Sonderwohnbau I - Baukosten GR v. 29.04.1992	1,00%	436.037,01	165.211,90	1.770,30	81.434,34	83.777,56
7770001/00002	Vorstädtische Kleinsiedlung Gemeinnützige Siedlungsgenossenschaft	1993 - 2033	Sonderwohnbau I - Grundkosten gestundet bis 2028 GR v. 29.04.1992	3,00%	123.543,82	291.139,12	8.734,17	0,00	299.873,29
Gesamtsummen					559.580,83	456.351,02	10.504,47	81.434,34	383.650,85

Anzahl Ruhe-/Versorgungsempfänger

Jahr	Aufwendungen für Pensionsleistungen der Gebietskörperschaft		Anzahl der Ruhegenussempfänger		Anzahl der Versorgungsgenussempfänger		Aufwendungen für Pensionsleistungen Zusammenfassung nach § 1 Abs. 2 ²	Anzahl der Ruhe- und Versorgungsgenussempfänger Zusammenfassung gem. § 1 Abs. 2
	Gesamt	davon Landeslehrer ¹	Gesamt	davon Landeslehrer ¹	Gesamt	davon Landeslehrer ¹		
2023	1.216.370,00		17		8			
2024	1.525.900,00		18		8			
2025	1.593.180,00		20		8			
2026	1.719.960,00		21		8			
2027	1.770.900,00		21		8			
2028	1.774.230,00		21		8			
2029	1.774.230,00		21		8			
2030	1.774.230,00		21		8			
2031	1.774.230,00		21		8			
2032	1.774.230,00		21		8			
2033	1.774.230,00		21		8			
2034	1.774.230,00		21		8			
2035	1.774.230,00		21		8			
2036	1.774.230,00		21		8			
2037	1.774.230,00		21		8			
2038	1.774.230,00		21		8			
2039	1.774.230,00		21		8			
2040	1.774.230,00		21		8			
2041	1.774.230,00		21		8			
2042	1.774.230,00		21		8			
2043	1.774.230,00		21		8			
2044	1.774.230,00		21		8			
2045	1.774.230,00		21		8			
2046	1.774.230,00		21		8			
2047	1.774.230,00		21		8			
2048	1.774.230,00		21		8			
2049	1.774.230,00		21		8			
2050	1.774.230,00		21		8			
2051	1.774.230,00		21		8			
2052	1.774.230,00		21		8			
2053	1.774.230,00		21		8			
Summe Aufwendungen für 30 Jahre	53.956.290,00	0,00						

Fußnote:

¹Landeslehrer, für die gemäß § 4 Abs. 1 FAG 2017 Besoldungskosten ersetzt werden (siehe auch § 4 Abs. 5 FAG 2017).
 Gemeinden (ohne Wien) haben diese Spalte nicht zu befüllen, sofern dieser Sachverhalt für sie nicht zutrifft.

²Hinweis darauf, dass keine doppelte Erfassung in Spalte 2 und 7 zu erfolgen hat

Personaldaten iSd ÖStp (Anlage 4)

Gruppe 1 - gesamt	Dienstverhältnis zu Gemeinde, dienstleistend in einer Dienststelle, bezahlt aus dem Budget		Personalaufwendungen, Aktive, betriebsmäßige Darstellung exklusive Ausgliederungen				
	Köpfe	VBÄ	davon melden Gemeinden optional				gesamt
Bezüge (L und G: Unterklasse 50-55)			Nebengebühren (L und G: Gruppen 564-569)	Dienstgeberbeiträge (L und G: Unterklasse 58)	Weitere Aufwendungen	Kontenklasse 5	
BeamtInnen	10,00	7,55	296 261,60				
Vertragsbedienstete	128,00	111,54	4 300 276,60				
KV-Bedienstete (Kollektivvertrag)			442 831,04				
Summe	138,00	119,09	5 039 369,24	478 523,52	1 303 329,28	412 014,34	7 233 236,38
darunter (Teilmengen der Gruppe 1)							
MusikschullehrerInnen							
KindergärtnerInnen und	6,00	5,59					
Bedienstete nicht-ausgliederter Krankenanstalten							
Gruppe 1a - Ausbildungsverhältnisse (insb. Lehrlinge)							
	6,00						

Gruppe 2 - gesamt	Dienstverhältnis zur Gemeinde, dienstleistend bei sonstigem Rechtsträger, bezahlt aus dem Budget		Personalaufwendungen, Aktive, Ausgliederter				
	Köpfe	VBÄ	davon melden Gemeinden optional				gesamt
Bezüge (L und G: Unterklasse 50-55)			Nebengebühren (L und G: Gruppen 564-569)	Dienstgeberbeiträge (L und G: Unterklasse 58)	Weitere Aufwendungen	Kontenklasse 5	
BeamtInnen							
Vertragsbedienstete	8,00	7,24					
Summe	8,00	7,24					

Gruppe 2 - nach Rechnungsträger		Köpfe	VBÄ
Einheit: Vertragsbedienstete II			
Refundierung des Personalaufwandes? Ja/Nein	Ja		
Anzahl Bedienstete		1,0	0,7
Einheit: Vertragsbedienstete I			
Refundierung des Personalaufwandes? Ja/Nein	Ja		
Anzahl Bedienstete		7,0	6,6

BeamtInnen-PensionistInnen zum 31.12.2023			
	Anzahl	Ø-Pensionshöhe /Mt. ¹⁾	
RuhegenussbezieherInnen	18,0	59 759,7	
Hinterbliebene ²⁾	8,0	25 587,2	
Neue RuhegenussbezieherInnen im Bezugsjahr 2023			
	Anzahl	Ø-Pensionsantrittsalter	Ø-Pensionshöhe /Mt. ¹⁾
Alterspension ³⁾			
Dienstunfähigkeit ⁴⁾			
vorzeitige Pensionierung mit Abschlag ⁵⁾			
vorzeitige Pensionierung ohne Abschlag ⁶⁾			
Pensionierungen gesamt	0,0	0,0	0,0
1) Durchschnittspension im Dezember laut Personalstatistik-Festlegungen ohne Sonderzahlungen, ohne Pflegegeld und ohne sonstige Transferleistungen; brutto 2) Witwen-, Witwer-, Waisensorgungsbezüge und vergleichbare Leistungen 3) Ruhebezüge aufgrund einer Ruhestandsversetzung durch Erklärung iSd § 15 iVm § 236c Abs. 1 BDG 1979, eines Übertritts in den Ruhestand oder einer vergleichbaren Regelung 4) Ruhebezüge aufgrund einer Ruhestandsversetzung wegen dauernder Dienstunfähigkeit 5) Ruhebezüge aufgrund einer Ruhestandsversetzung vor dem Mindestalter für eine Ruhestandsversetzung durch Erklärung iSd Z 3, die eine Minderung der Bemessungsgrundlage bewirkt (z.B. § 207n BDG 1979) 6) Ruhebezüge aufgrund einer Ruhestandsversetzung vor dem Mindestalter für eine Ruhestandsversetzung durch Erklärung iSd Z 3, die keine Minderung der Bemessungsgrundlage bewirkt (z.B. § 207n BDG 1979)			
Pensionsausgaben für das Bezugsjahr 2023			
Summe	0,00		

Nachweis über Personalaufwand

Gruppe	Abschnitt	Ansatz	Beamte der Verwaltung 500000 - 500999	Vertragsbedienstete I 510000 - 510999	Vertragsbedienstete II 511000 - 511999	Angestellte ganzjährig beschäftigt 520000 - 520999	Arbeiter nicht ganzjährig beschäftigt 523000 - 523999	Nebengebühren und Geldaushilfen 560000 - 569999	DGB für Finanzamt (FLAB) 580000 - 580999	Leistungen aus der Selbstträgerschaft 582000 - 582999	Kommunalsteuer 588000 - 588999	Gesamtsumme
0	00	000000 Gewählte Gemeindeorgane								17.202,09		17.202,09
	01	010000 Zentralamt	189.056,12	463.064,76		53.863,10	17.356,50	59.333,55	19.488,04	109.664,21		911.826,28
		011000 Personalamt		114.367,68				277,82	4.237,83	24.574,46		143.457,79
		016000 Elektronische Datenverarbeitung		105.831,88				7.957,80	4.206,18	24.049,16		142.045,02
	02	022000 Standesamt		48.757,80				10.709,18	2.165,22	12.228,71		73.860,91
		023000 Einwohneramt		51.353,78				758,04	1.931,70	11.156,73		65.200,25
		024000 Wahlangelegenheiten						12.865,85	388,69	2.201,59		15.456,13
		025000 Staatsbürgerschaft		20.895,88				4.096,13	927,59	5.240,35		31.159,95
		029000 Amtsgebäude			40.952,80			2.656,83	1.617,03	9.315,77		54.542,43
	03	030000 Bauamt	26.666,64	193.707,67				21.662,91	8.106,50	43.513,00		293.656,72
		Summe Gruppe 0	215.722,76	997.979,45	40.952,80	53.863,10	17.356,50	120.318,11	43.068,78	259.146,07		1.748.407,57
1	16	163000 Freiwillige Feuerwehren		9.948,53	40.037,06			1.397,66	1.905,73	10.970,13		64.259,11
		Summe Gruppe 1		9.948,53	40.037,06			1.397,66	1.905,73	10.970,13		64.259,11
2	21	211000 Volksschule		26.461,82	37.263,30			5.212,02	2.542,89	14.381,29		85.861,32
	24	240000 Kindergärten		259.034,11	22.165,56			18.447,65	10.566,95	61.693,41		371.907,68
	26	262000 Sportplätze		11.562,60					428,54	2.471,58	346,92	14.809,64
		263000 Turn- und Sporthallen		5.781,44					214,27	1.231,80	173,44	7.400,95
		265000 Tennisplätze und -hallen		5.781,44					214,27	1.231,80	173,44	7.400,95
		265010 Tennishalle Kölnhof		5.781,44					214,27	1.231,80	173,44	7.400,95
	27	273000 Volksbüchereien		27.305,32	28.772,32			2.014,32	2.155,21	12.281,78		72.528,95
		Summe Gruppe 2		341.708,17	88.201,18			25.673,99	16.336,40	94.523,46	867,24	567.310,44
5	52	522000 Reinhaltung der Luft - Klimaschutz		8.198,07					303,34	1.726,84		10.228,25
		Summe Gruppe 5		8.198,07					303,34	1.726,84		10.228,25
6	61	612000 Gemeindestraßen		40.028,68				2.393,51	1.572,08	9.064,74		53.059,01
		616000 Sonstige Straßen und Wege					85.170,07		2.021,25	17.817,26		105.008,58
	64	640000 Einrichtung und Maßnahmen der Strassenverkehrsordnung		42.939,68				2.279,81	1.676,65	9.433,71		56.329,85
		Summe Gruppe 6		82.968,36			85.170,07	4.673,32	5.269,98	36.315,71		214.397,44
8	81	815000 Park- und Gartenanlagen, Kinderspielplätze		3.503,46	272.810,92		231.417,83	35.344,63	17.990,37	114.240,69		675.307,90

Gruppe	Abschnitt	Ansatz	Beamte der Verwaltung 500000 - 500999	Vertragsbedienstete I 510000 - 510999	Vertragsbedienstete II 511000 - 511999	Angestellte ganzjährig beschäftigt 520000 - 520999	Arbeiter nicht ganzjährig beschäftigt 523000 - 523999	Nebengebühren und Geldaushilfen 560000 - 569999	DGB für Finanzamt (FLAB) 580000 - 580999	Leistungen aus der Selbstträgerschaft 582000 - 582999	Kommunalsteuer 588000 - 588999	Gesamtsumme	
8	81	817000 Friedhöfe		10.624,72	131.527,64			30.486,22	6.399,85	35.564,77		214.603,20	
	82	820000 Wirtschaftshöfe		40.668,19	1.084.047,96		55.023,54	132.972,89	37.251,42	248.031,69	34.507,38	1.632.503,07	
		828000 Sonstige Märkte		20.652,66				278,47	772,52	4.432,63		26.136,28	
	83	833000 Hallenbäder		28.906,36	41.896,70			1.612,08	2.954,71	15.051,20	2.163,45	92.584,50	
	84	840000 Grundbesitz	20.544,58	24.259,42				7.641,93	897,38	5.874,46	1.569,24	60.787,01	
	85	850000 Betriebe der Wasserversorgung	7.619,08	21.822,71	417.288,01			65.655,81	18.703,72	103.903,33	14.739,10		649.731,76
		851000 Betriebe der Abwasserbeseitigung	7.619,08	46.117,24				5.182,48	1.934,73	10.697,49	830,74		72.381,76
		852000 Betriebe der Müllbeseitigung	7.618,96	43.312,50				5.411,20	1.842,40	9.983,83	964,24		69.133,13
		853000 Betriebe für die Errichtung und Verwalt. von Wohn- /Geschäftsgeb.	30.816,82	122.120,00	90.446,19			30.329,14	8.535,19	49.443,57	8.177,09		339.868,00
	Summe Gruppe 8			74.218,52	361.987,26	2.038.017,42		286.441,37	314.914,85	97.282,29	597.223,66	62.951,24	3.833.036,61
9	90	900000 Gesonderte Verwaltung Finanzverwaltung		231.888,48				11.311,96	9.002,44	51.258,78		303.461,66	
		900100 Gesonderte Verwaltung Wirtschaftsabteilung	6.320,32	58.389,82				1.384,83	2.237,76	12.939,43		81.272,16	
	Summe Gruppe 9			6.320,32	290.278,30			12.696,79	11.240,20	64.198,21		384.733,82	
Summe gesamt			296.261,60	2.093.068,14	2.207.208,46	53.863,10	388.967,94	479.674,72	175.406,72	1.064.104,08	63.818,48	6.822.373,24	

Einzelnachweis über die nicht voranschlagswirksame Gebarung
gemäß § 12 (Anlage 6t)

Einzelnachweis der vermögenswirksamen Bestandskonten

Konto	Kontenbezeichnung	Stand 31.12.2022	Umsatz Soll	Umsatz Haben	Stand 31.12.2023
Veränderung der nicht voranschlagswirksamen Forderungen					
270000	Finanzamt Vorsteuerbeträge (nicht voranschlagswirksame Gebarung)	458 008,50	2 267 997,75	2 349 697,71	376 308,54
279000	Sonstige für Dritte geleistete Vorschüsse (nicht voranschlagswirksame Gebarung)	2 910,00	300,00	0,00	3 210,00
287000	Sonstige kurzfristige Forderungen (nicht voranschlagswirksame Gebarung)	0,00	9 659 475,09	9 659 475,09	0,00
	Summe	460 918,50	11 927 772,84	12 009 172,80	379 518,54
Veränderung der nicht voranschlagswirksamen Verbindlichkeiten					
360000	Umsatzsteuer (nicht voranschlagswirksame Gebarung)	130 552,79	1 867 807,56	1 871 399,93	134 145,16
361000	Erläge von/für Dienststellen der Gebietskörperschaften (nicht voranschlagswirksame Gebarung)	74 453,83	357 208,97	362 025,03	79 269,89
362000	Gehaltsabzugsgebarungen (nicht voranschlagswirksame Gebarung)	-2 841,83	2 965 233,03	2 971 823,59	3 748,73
363000	Einbehaltungen und Überzahlungen von Dritten (nicht voranschlagswirksame Gebarung)	21 895,45	39 480,61	29 056,29	11 471,13
369000	Sonstige Erläge (nicht voranschlagswirksame Gebarung)	741 560,16	5 569 094,64	5 626 872,69	799 338,21
	Summe	965 620,40	10 798 824,81	10 861 177,53	1 027 973,12

Einzelnachweis der finanzierungswirksamen Vorschuss- und Verwahrgeldkonten

(inkl. anteiliger Kundenforderungen und Lieferantenverbindlichkeiten)

Konto	Kontenbezeichnung	Stand 31.12.2022	Umsatz Soll	Umsatz Haben	Stand 31.12.2023
Veränderung der nicht voranschlagswirksamen Forderungen					
270000	Finanzamt Vorsteuerbeträge	221 242,38	2 103 425,63	2 338 556,60	456 373,35
279500	Handgelder (Nebenkassen)	2 910,00	0,00	300,00	3 210,00
287077	Sonstige kurzfristige Forderungen (nicht voranschlagswirksame)	0,00	9 659 475,09	9 659 475,09	0,00
	Summe	224 152,38	11 762 900,72	11 998 331,69	459 583,35

Einzelnachweis der finanzierungswirksamen Vorschuss- und Verwahrgeldkonten

(inkl. anteiliger Kundenforderungen und Lieferantenverbindlichkeiten)

Konto	Kontenbezeichnung	Stand 31.12.2022	Umsatz Soll	Umsatz Haben	Stand 31.12.2023
Veränderung der nicht voranschlagswirksamen Verbindlichkeiten					
360030	Umsatzsteuer 10%	30 975,49	1 035 047,00	865 248,46	200 774,03
360040	Umsatzsteuer 20%	55 671,10	714 100,59	662 264,45	107 507,24
360090	Umsatzsteuer 13%	12 733,94	118 531,68	108 275,32	22 990,30
361000	Versicherung Allgemein	74 352,44	334 035,20	329 148,35	79 239,29
361300	Verwahrgelder Mietverträge Vergebührung Finanzamt	101,39	242,73	313,52	30,60
361301	Fld-Kärnten Bundesabgaben/-Gebühren (neu)	6 060,25	27 863,70	28 344,55	5 579,40
362000	Pensionsbeiträge Beamte	0,00	37 408,89	33 660,15	3 748,74
362001	Zusatzkranversicherung Wiener Städtische Vers.	167,86	1 082,64	1 250,50	0,00
362002	Zukunftssicherung Dienstnehmer	900,00	10 800,00	10 825,00	875,00
362004	Urlaubskasse Arbeiter	750,00	8 100,00	8 200,00	650,00
362005	Betriebskasse	99,00	1 218,00	1 221,00	96,00
362007	Pfändung der Bezüge	0,00	53,17	53,17	0,00
362009	Pensionsversicherungsbeitrag BGM	0,00	18 673,32	18 673,32	0,00
362100	Beiträge an die BVA	1 358,90	40 738,51	42 097,41	0,00
362110	Beiträge an die BVA VB neu	110 805,67	1 398 567,41	1 378 869,03	130 504,05
362200	Beiträge an die GKK	43 622,28	500 695,92	495 377,37	48 940,83
362300	Lohnsteuer	65 059,46	700 030,25	703 984,94	61 104,77
362400	Familienbeihilfenfondsbeiträge	16 344,45	175 406,72	175 020,17	16 731,00
362401	Kommunalsteuer	-3,70	63 818,48	63 814,78	0,00
362600	Gewerkschaftsbeiträge	1 224,54	15 230,28	14 996,88	1 457,94
363001	Einbehaltungen und Überzahlungen von Dritten - Haftrücklässe	22 755,48	3 041,82	12 775,95	13 021,35
363100	Fremde Erläge - Irrläufer	0,00	12,13	12,13	0,00
363200	Einzahlungen mit unbekanntem Zweck	0,00	4 570,44	4 570,44	0,00
363210	Betriebsausflüge	0,00	20 132,90	20 132,90	0,00
363700	Fundgelder	1 206,69	1 299,00	1 989,19	516,50
363800	Tourismusabgabe	-2 066,72	0,00	0,00	-2 066,72
369000	Jagdrecht	26 956,92	0,00	1 745,60	25 211,32
369002	NVG BZ iR 2023	0,00	700 000,00	700 000,00	0,00
369110	Nettobezüge Bedienstete (Lohn-Nettoabwicklung)	-276 382,86	4 176 195,03	4 181 852,17	-282 040,00
369120	Bebauungsverpflichtung (Kassa, Girokonto)	0,00	4 000,00	4 000,00	0,00
369130	Schlüsselkautionen	0,00	50,00	0,00	50,00
369160	Finanzierungsbeiträge Mieter	2 062,78	42 776,41	18 648,54	26 190,65
369201	Verwahrgelder mit Zweckbestimmung Abrechnung Ertragsant. u	0,00	358 137,22	358 137,22	0,00
369500	Kauttionen Mietwohnung	830 122,51	122 596,69	75 371,78	877 347,42
369510	Abwicklung Parteisteuern - SPÖ Bezirkorganisation	0,00	7 146,00	7 146,00	0,00
369511	Abwicklung Parteisteuern - SPÖ Stadtleitung	2 712,13	24 957,85	27 669,98	0,00

Einzelnachweis der finanzierungswirksamen Vorschuss- und Verwahrgeldkonten

(inkl. anteiliger Kundenforderungen und Lieferantenverbindlichkeiten)

Konto	Kontenbezeichnung	Stand 31.12.2022	Umsatz Soll	Umsatz Haben	Stand 31.12.2023
Veränderung der nicht voranschlagswirksamen Verbindlichkeiten					
369520	Abwicklung Parteisteuern - SVP Stadtleitung	907,68	8 377,28	9 284,96	0,00
369530	Abwicklung Parteisteuern - FPÖ Stadtleitung	621,49	3 093,99	3 715,48	0,00
369540	Abwicklung Parteisteuern - Grüne Stadtleitung	84,75	401,64	486,39	0,00
369600	Abrechnung St. Veiter Taler	62 220,00	0,00	6 800,00	55 420,00
369700	Nächtigungstaxe	242,40	15 489,80	15 575,90	156,30
369701	Nächtigungstaxe (Pauschale)	4 785,00	6 658,27	6 168,67	5 274,60
369800	Tierseuchenfondsbeiträge	-2,37	1 628,00	1 628,00	-2,37
369902	Abrechnung Citycard	97 990,00	85 520,00	86 810,00	96 700,00
369903	Kärnten Card	0,00	68 380,00	68 202,00	178,00
	Summe	1 194 438,95	10 856 108,96	10 554 361,67	1 496 186,24

Nachweis Kundenforderungen

Konto	Bezeichnung	Saldo Brutto 31.12.2022	Saldo Brutto 31.12.2023	Netto	USt
Nicht voranschlagswirksame Gebarung					
0/000000+361301	Fid-Kärnten Bundesabgaben/-Gebühren (neu)	130,90	14,30	14,30	0,00
0/000000+369000	Jagdrecht	-9 240,26	-7 635,45	-7 635,45	0,00
0/000000+369110	Nettobezüge Bedienstete (Lohn-Nettoabwicklung)	1 249,87	698,70	698,70	0,00
0/000000+369700	Nächtigungstaxe	103,80	525,00	525,00	0,00
0/000000+369701	Nächtigungstaxe (Pauschale)	1 450,00	1 439,67	1 439,67	0,00
0/000000+369800	Tierseuchenfondsbeiträge	2,37	2,37	2,37	0,00
Summe Nicht voranschlagswirksame Gebarung		-6 303,32	-4 955,41	-4 955,41	0,00
010000 Zentralamt					
2/010000+827000	Kostensätze für die Überlassung von Bediensteten an Dritte	0,00	4 319,04	3 599,20	719,84
Summe 010000 Zentralamt		0,00	4 319,04	3 599,20	719,84
011000 Personalamt					
2/011000+810000	Leistungserlöse	0,00	129,00	129,00	0,00
Summe 011000 Personalamt		0,00	129,00	129,00	0,00
029000 Amtsgebäude					
2/029000+811000	Einnahmen aus Vermietung und Verpachtung	17 588,57	0,00	0,00	0,00
Summe 029000 Amtsgebäude		17 588,57	0,00	0,00	0,00
133100 Veterinärpolizei (Fleischbeschau)					
2/133100+812000	Fleischbeschaugebühren	-1 295,90	0,00	0,00	0,00
Summe 133100 Veterinärpolizei (Fleischbeschau)		-1 295,90	0,00	0,00	0,00
163000 Freiwillige Feuerwehren					
2/163000+816000	Kostensätze Feuerwehr	1 031,02	207,00	207,00	0,00
Summe 163000 Freiwillige Feuerwehren		1 031,02	207,00	207,00	0,00
210000 Allgemeinbildende Pflichtschulen					
2/210000+816000	Schulerhaltsbeiträge von Gemeinden	-1 436,20	0,00	0,00	0,00
Summe 210000 Allgemeinbildende Pflichtschulen		-1 436,20	0,00	0,00	0,00
211100 Volksschule Hörzendorf					
2/211100+828000	Rückersätze von Aufwendungen	372,20	0,00	0,00	0,00
Summe 211100 Volksschule Hörzendorf		372,20	0,00	0,00	0,00

Konto	Bezeichnung	Saldo Brutto 31.12.2022	Saldo Brutto 31.12.2023	Netto	USt
240300	Kindergarten Glandorf				
2/240300+810000	Elternbeiträge Glandorf	-65,40	-65,40	-59,45	-5,95
	Summe 240300 Kindergarten Glandorf	-65,40	-65,40	-59,45	-5,95
262000	Sportplätze				
2/262000+811000	Einnahmen aus Vermietung u. Verpachtung	-100,00	-650,00	-541,66	-108,34
	Summe 262000 Sportplätze	-100,00	-650,00	-541,66	-108,34
263000	Turn- und Sporthallen				
2/263000+811000	Einnahmen aus Vermietung u. Verpachtung	3 594,17	2 805,17	2 319,83	485,34
	Summe 263000 Turn- und Sporthallen	3 594,17	2 805,17	2 319,83	485,34
265000	Tennisplätze und -hallen				
2/265000+811000	Einnahmen aus Vermietung u. Verpachtung Völkerm.Str.	4 825,48	4 285,30	3 571,20	714,10
2/265000+811010	Einn. aus Vermietung u. Verpacht. Kölnhof	5 207,87	5 811,87	4 843,26	968,61
	Summe 265000 Tennisplätze und -hallen	10 033,35	10 097,17	8 414,46	1 682,71
322000	Maßnahmen zur Förderung der Musikpflege				
2/322000+862000	Transfers von Gemeinden, Gemeindeverbände (ohne marktbestimmte Tätigkeit) und Gemeindefond	-151,29	204,90	204,90	0,00
	Summe 322000 Maßnahmen zur Förderung der Musikpflege	-151,29	204,90	204,90	0,00
340000	Museen				
2/340000+810000	Eintrittsgebühren Verkehrsmuseum	189,00	0,00	0,00	0,00
	Summe 340000 Museen	189,00	0,00	0,00	0,00
423000	Essen auf Rädern				
2/423000+810000	Essen auf Rädern - Ersatz	-299,14	-299,14	-299,14	0,00
	Summe 423000 Essen auf Rädern	-299,14	-299,14	-299,14	0,00
612000	Gemeindestraßen				
2/612000+808000	Veräusserung von Hausnummernschildern	52,00	0,00	0,00	0,00
	Summe 612000 Gemeindestraßen	52,00	0,00	0,00	0,00
616002	Sonstige Straßen und Wege Radweg R5				
2/616002+301000	Kapitaltransfers von Ländern, Landesfonds und Landeskammern	0,00	40 532,45	40 532,45	0,00
	Summe 616002 Sonstige Straßen und Wege Radweg R5	0,00	40 532,45	40 532,45	0,00

Konto	Bezeichnung	Saldo Brutto 31.12.2022	Saldo Brutto 31.12.2023	Netto	USt
742000	Produktionsförderung				
2/742000+852000	Deckumlagen	5,09	-35,56	-35,56	0,00
	Summe 742000 Produktionsförderung	5,09	-35,56	-35,56	0,00
814000	Straßenreinigung				
2/814000+803000	Veräußerungen von technischen Anlagen, Fahrzeugen und Maschinen	3 600,00	0,00	0,00	0,00
2/814000+810000	Leistungserlöse privat Kehrmaschine	1 277,95	2 942,95	2 453,95	489,00
	Summe 814000 Straßenreinigung	4 877,95	2 942,95	2 453,95	489,00
815000	Park- und Gartenanlagen, Kinderspielplätze				
2/815000+810000	Leistungserlöse privat Gärtnerei	1 549,39	4 099,19	3 381,07	718,12
2/815000+816000	Kostenbeiträge für sonstige Verwaltungsleistungen	-270,00	0,00	0,00	0,00
2/815000+827000	Grabpflege	-33,69	1 437,03	1 197,53	239,50
	Summe 815000 Park- und Gartenanlagen, Kinderspielplätze	1 245,70	5 536,22	4 578,60	957,62
817000	Friedhöfe				
2/817000+810000	Leistungserlöse - Grabherstellung	2 448,54	3 244,92	3 244,92	0,00
2/817000+810100	Leistungserlöse Arbeiter	1 063,46	-1 292,05	-1 292,05	0,00
2/817000+812000	Gebühren für sonstige Leistungen Kostenbeiträge f. Friedhoferhaltung	-1 983,92	-2 848,02	-2 848,02	0,00
2/817000+816000	Kostensätze für sonstige Leistungen	2 028,81	0,00	0,00	0,00
2/817000+852000	Gebühren f. d. Benützung v. Gem. Einricht.	-22 893,73	-17 330,77	-17 330,77	0,00
2/817000+868000	Kapitaltransferzahlungen von privaten Haushalten (BKZ Urnenwand)	795,60	4 719,00	4 719,00	0,00
	Summe 817000 Friedhöfe	-18 541,24	-13 506,92	-13 506,92	0,00
820000	Wirtschaftshöfe				
2/820000+810000	Kostensätze (Fremdleistungen)	887,82	10 800,34	9 000,29	1 800,05
2/820000+810109	Leistungserlöse Wirtschaftshof Arbeiter	4 075,00	12 100,00	12 100,00	0,00
2/820000+810209	Leistungserlöse Wirtschaftshof Maschinen	86,80	1 575,55	1 575,55	0,00
2/820000+810309	Leistungserlöse Wirtschaftshof Material	0,00	40,89	40,89	0,00
	Summe 820000 Wirtschaftshöfe	5 049,62	24 516,78	22 716,73	1 800,05
826000	Fäkalienabfuhr				
2/826000+852000	Gebühren f. d. Benützung v. Gem. Einricht.	3 975,39	10 015,16	9 104,71	910,45
	Summe 826000 Fäkalienabfuhr	3 975,39	10 015,16	9 104,71	910,45
828000	Sonstige Märkte				
2/828000+812000	Marktgebühren Wiesenmarkt	15 663,26	11 938,71	9 948,92	1 989,79

Konto	Bezeichnung	Saldo Brutto 31.12.2022	Saldo Brutto 31.12.2023	Netto	USt
2/828000+812100	Marktgebühren Wochenmarkt-Krämermarkt	4 719,42	3 596,42	2 997,01	599,41
	Summe 828000 Sonstige Märkte	20 382,68	15 535,13	12 945,93	2 589,20
833000	Hallenbäder				
2/833000+810000	Eintrittsgebühren Hallen-Freibad	4 843,30	3 270,50	2 894,24	376,26
2/833000+811000	Einnahmen aus Vermietung u. Verpachtung	-150,37	0,00	0,00	0,00
2/833000+828000	Rückersätze von Ausgaben	6 075,77	14 870,80	12 392,33	2 478,47
	Summe 833000 Hallenbäder	10 768,70	18 141,30	15 286,57	2 854,73
840000	Grundbesitz				
2/840000+801000	Veräußerungen von Grundstücken und Grundstückseinrichtungen	0,00	15 000,00	15 000,00	0,00
2/840000+811000	Einnahmen aus Vermietung u. Verpachtung	-1 428,16	-1 441,62	-1 439,37	-2,25
2/840000+811010	Einnahm. Vermietung u. Verpachtung-Landw.	0,00	159,60	159,60	0,00
2/840000+811020	Einnahme Vermietung v. Abstellplätzen	0,00	-40,00	-33,33	-6,67
2/840000+811100	Einn. aus Vermiet. u. Verpacht. Schreberg.	-6,17	269,02	269,02	0,00
	Summe 840000 Grundbesitz	-1 434,33	13 947,00	13 955,92	-8,92
850000	Betriebe der Wasserversorgung				
2/850000+300000	Kapitaltransfers von Bund, Bundesfonds und Bundeskammern (KPC)	5 089,34	3 283,81	3 283,81	0,00
2/850000+307100	Wasseranschlussbeitrag	1 009,23	12 883,25	11 712,05	1 171,20
2/850000+810000	Leistungserlöse - Privat Install.	-1 219,70	8 755,64	7 324,71	1 430,93
2/850000+816000	Kostenbeiträge f. sonst. Verwaltungsleist.	1 482,56	367,20	306,00	61,20
2/850000+852001	Wasserzählergebühr	2 673,37	1 493,91	1 357,88	136,03
2/850000+852100	Gebühren für die Benützung von Gemeindeeinrichtungen und -anlagen	54 175,55	36 528,89	33 207,94	3 320,95
	Summe 850000 Betriebe der Wasserversorgung	63 210,35	63 312,70	57 192,39	6 120,31
851000	Betriebe der Abwasserbeseitigung				
2/851000+300000	Kapitaltransfers von Bund, Bundesfonds und Bundeskammern (KPC)	36 581,84	28 628,41	28 628,41	0,00
2/851000+307100	Kanalanschlussbeitrag	3 682,81	28 212,34	25 647,57	2 564,77
2/851000+852100	Gebühren für die Benützung von Gemeindeeinrichtungen und -anlagen	29 719,89	23 295,20	21 177,33	2 117,87
	Summe 851000 Betriebe der Abwasserbeseitigung	69 984,54	80 135,95	75 453,31	4 682,64
852000	Betriebe der Müllbeseitigung				
2/852000+042000	Müllfässerverkauf	30,60	0,00	0,00	0,00
2/852000+808010	Veräusserung von Handelswaren - Müllbehälter	181,80	134,00	111,67	22,33
2/852000+829000	Sonst. Einn. Sperrmüll, Bauschutt, Altpapier	7 691,71	6 771,08	6 155,57	615,51
2/852000+852100	Gebühren für die Benützung von Gemeindeeinrichtungen und -anlagen	26 154,24	24 079,58	21 890,58	2 189,00
2/852000+852200	Bereitstellungsgebühr	5 544,09	4 582,94	4 166,40	416,54
	Summe 852000 Betriebe der Müllbeseitigung	39 602,44	35 567,60	32 324,22	3 243,38

Konto	Bezeichnung	Saldo Brutto 31.12.2022	Saldo Brutto 31.12.2023	Netto	USt
852010	Müllbeseitigung - Marktbest.Betrieb Mülltransporter				
2/852010+852000	Gebühren f. d. Benützung v. Gem. Einricht.	9 758,00	8 307,11	7 551,93	755,18
	Summe 852010 Müllbeseitigung - Marktbest.Betrieb Mülltransporter	9 758,00	8 307,11	7 551,93	755,18
853000	Betriebe für die Errichtung und Verwalt. von Wohn- /Geschäftsgeb.				
2/853000+301000	Kapitaltransfers von Ländern, Landesfonds und Landeskammern	543 454,78	1 085 062,24	1 085 062,24	0,00
2/853000+810000	Leistungserlöse - Privat LV	4 624,24	11 425,39	9 520,87	1 904,52
2/853000+811000	Einnahmen aus Vermietung u. Verpachtung	44 681,53	26 495,04	22 870,50	3 624,54
2/853000+816000	Kostenbeiträge f. sonstige Verwaltungsleistungen	158,86	2 437,19	2 030,99	406,20
2/853000+816010	Kostenbeiträge f. sonst. Verwaltungsleist	9 039,73	7 910,79	7 144,73	766,06
2/853000+827000	Kostensätze für die Überlassung von Bediensteten an Dritte	0,00	5 566,40	4 638,67	927,73
	Summe 853000 Betriebe für die Errichtung und Verwalt. von Wohn- /Geschäftsgeb.	601 959,14	1 138 897,05	1 131 268,00	7 629,05
853099	Betr. Verwalt. von Wohn- /Geschäftsgeb. Eigentumswhg.				
2/853099+811000	Einn. aus Vermietung und Verpachtung	1 471,21	1 043,44	948,59	94,85
	Summe 853099 Betr. Verwalt. von Wohn- /Geschäftsgeb. Eigentumswhg.	1 471,21	1 043,44	948,59	94,85
900000	Gesonderte Verwaltung Finanzverwaltung				
2/900000+868000	Lfd.Transf.Zhlg. v. priv. Haush. Ersatz Anwaltskosten	5 042,43	4 060,26	4 060,26	0,00
	Summe 900000 Gesonderte Verwaltung Finanzverwaltung	5 042,43	4 060,26	4 060,26	0,00
910000	Geldverkehr				
2/910000+829010	Bankspesen-Rückbuchung	348,30	223,52	223,52	0,00
	Summe 910000 Geldverkehr	348,30	223,52	223,52	0,00
920000	Ausschließliche Gemeindeabgaben				
2/920000+830000	Grundsteuer A - land- u. forstwirtsch. Betriebe	-958,39	-1 883,36	-1 883,36	0,00
2/920000+831000	Grundsteuerb. v. Grundstücken	12 076,72	7 138,84	7 138,84	0,00
2/920000+833000	Kommunalsteuer	45 275,25	68 156,48	68 156,48	0,00
2/920000+834100	Orts- und Kurtaxen	3 689,10	1 125,00	1 125,00	0,00
2/920000+834200	Pauschalierte Ortstaxe	0,00	3 200,01	3 200,01	0,00
2/920000+837000	Lustbarkeitsabgabe	616,00	1 575,00	1 575,00	0,00
2/920000+838000	Abgaben für Halten von Tieren	5 722,86	6 235,30	6 235,30	0,00
2/920000+841000	Abgaben für den Gebrauch von Gemeindegund und Luftraum	169,39	133,69	133,69	0,00
2/920000+842000	Zweitwohnsitzabgabe	3 164,66	1 529,99	1 529,99	0,00
2/920000+849000	Nebensprüche	18 139,12	21 008,61	21 008,61	0,00
2/920000+856000	Verwaltungsabgaben - Bauamt	2 343,52	799,96	799,96	0,00
2/920000+856200	Verwaltungsabgaben	5,50	108,00	108,00	0,00

Rechnungsabschluss 2023

Stadtgemeinde St. Veit an der Glan

Nachweis Kundenforderungen

Konto	Bezeichnung	Saldo Brutto	Saldo Brutto	Netto	USt
		31.12.2022	31.12.2023		
2/920000+857000	Kommissionsgebühren	385,92	96,98	96,98	0,00
2/920000+868000	Abgabenstrafen	809,13	959,13	959,13	0,00
Summe 920000 Ausschließliche Gemeindeabgaben		91 438,78	110 183,63	110 183,63	0,00
945000	Sonstige Zuschüsse des Bundes				
2/945000+860400	Transfers von Ländern, Landesfonds und Landeskammern - Zuschuss Bundespflegefonds	0,00	286 670,14	286 670,14	0,00
2/945000+861000	Laufende Transferzahlungen von Ländern und Landesfonds Pflegefonds	-118,85	-112,47	-112,47	0,00
Summe 945000 Sonstige Zuschüsse des Bundes		-118,85	286 557,67	286 557,67	0,00
Gesamt		Brutto	Brutto	Netto	USt
		31.12.2022	31.12.2023		
		932 234,96	1 857 705,77	1 822 814,63	34 891,14
		Einnahmen	1 857 705,77	1 822 814,63	34 891,14
		Ausgaben	0,00	0,00	0,00

Forderungen

Konto	Bezeichnung	Saldo lt. Konto	Saldo lt. Konto	Offen	Differenz
		31.12.2022	31.12.2023		
230000	Kurzfristige Forderungen aus Lieferungen und Leistungen	151 750,61	509 517,87	509 517,87	0,00
231000	Langfristige Forderungen aus Lieferungen und Leistungen	0,00	0,00	0,00	0,00
233000	Forderungen aus Abgaben	195 358,39	231 213,44	231 213,44	0,00
284000	Sonstige langfristige Forderungen	585 125,96	1 116 974,46	1 116 974,46	0,00
Summe		932 234,96	1 857 705,77	1 857 705,77	0,00

Nachweis Lieferantenverbindlichkeiten

Konto	Bezeichnung	Saldo Brutto 31.12.2022	Saldo Brutto 31.12.2023	Netto	USt
Nicht voranschlagswirksame Gebarung					
0/000000+270000	Finanzamt Vorsteuerbeträge	0,00	246 272,08	246 272,08	0,00
9/000000-360030	Umsatzsteuer 10%	0,00	167 447,51	167 447,51	0,00
9/000000-360040	Umsatzsteuer 20%	0,00	51 732,90	51 732,90	0,00
9/000000-360090	Umsatzsteuer 13%	0,00	12 838,92	12 838,92	0,00
9/000000-361301	Fid-Kärnten Bundesabgaben/-Gebühren (neu)	6 191,15	5 593,70	5 593,70	0,00
9/000000-362001	Zusatzkranversicherung Wiener Städtische Vers.	167,86	0,00	0,00	0,00
9/000000-362002	Zukunftssicherung Dienstnehmer	900,00	875,00	875,00	0,00
9/000000-362004	Urlaubskasse Arbeiter	750,00	650,00	650,00	0,00
9/000000-362005	Betriebskasse	99,00	96,00	96,00	0,00
9/000000-362100	Beiträge an die BVA	1 358,90	0,00	0,00	0,00
9/000000-362110	Beiträge an die BVA VB neu	110 805,67	130 504,05	130 504,05	0,00
9/000000-362200	Beiträge an die GKK	46 460,41	48 940,84	48 940,84	0,00
9/000000-362300	Lohnsteuer	65 059,46	61 104,77	61 104,77	0,00
9/000000-362400	Familienbeihilfenfondsbeiträge	16 344,45	16 731,00	16 731,00	0,00
9/000000-362600	Gewerkschaftsbeiträge	1 224,54	1 457,94	1 457,94	0,00
9/000000-369511	Abwicklung Parteisteuern - SPÖ Stadtleitung	2 712,13	0,00	0,00	0,00
9/000000-369520	Abwicklung Parteisteuern - SVP Stadtleitung	907,68	0,00	0,00	0,00
9/000000-369530	Abwicklung Parteisteuern - FPÖ Stadtleitung	621,49	0,00	0,00	0,00
9/000000-369540	Abwicklung Parteisteuern - Grüne Stadtleitung	84,75	0,00	0,00	0,00
9/000000-369903	Kärnten Card	0,00	178,00	178,00	0,00
Summe Nicht voranschlagswirksame Gebarung		253 687,49	251 878,55	251 878,55	0,00
000000 Gewählte Gemeindeorgane					
1/000000-724000	Reisegebühren	0,00	239,40	239,40	0,00
Summe 000000 Gewählte Gemeindeorgane		0,00	239,40	239,40	0,00
010000 Zentralamt					
1/010000-456000	Schreib-, Zeichen- u. Büromittel	48,70	991,73	894,21	97,52
1/010000-457000	Druckwerke	219,07	0,00	0,00	0,00
1/010000-630000	Porto	4 309,69	4 521,90	4 409,78	112,12
1/010000-640000	Anwalts, Gerichts- und Beratungskosten	13 747,50	0,00	0,00	0,00
1/010000-728000	Entgelte für sonstige Leistungen	131,90	370,08	333,69	36,39
1/010000-728080	Kostensätze an Dritte Personalkosten	2 525,94	2 689,37	2 424,91	264,46
Summe 010000 Zentralamt		20 982,80	8 573,08	8 062,59	510,49

Konto	Bezeichnung	Saldo Brutto 31.12.2022	Saldo Brutto 31.12.2023	Netto	USt
011000	Personalamt				
1/011000-728000	Entgelte für sonstige Leistungen	1 528,25	0,00	0,00	0,00
	Summe 011000 Personalamt	1 528,25	0,00	0,00	0,00
015000	Pressestelle, Amtsblatt und Öffentlichkeitsarbeit				
1/015000-728080	Kostensätze an Dritte Personalkosten	6 667,32	2 971,09	2 475,91	495,18
	Summe 015000 Pressestelle, Amtsblatt und Öffentlichkeitsarbeit	6 667,32	2 971,09	2 475,91	495,18
016000	Elektronische Datenverarbeitung				
1/016000-042000	Amtsausstattung	1 267,20	3 096,00	2 709,00	387,00
1/016000-070000	Aktivierungsfähige Rechte (immaterielle Vermögenswerte)	15 660,00	0,00	0,00	0,00
1/016000-618000	Instandhaltung v. sonstigen Anlagen	4 496,44	5 028,40	4 399,83	628,57
1/016000-631000	Telekommunikationsdienste	161,99	0,00	0,00	0,00
1/016000-700000	Mietzinse	484,50	0,00	0,00	0,00
1/016000-728000	Entgelte für sonstige Leistungen	3 590,54	3 324,72	2 909,13	415,59
	Summe 016000 Elektronische Datenverarbeitung	25 660,67	11 449,12	10 017,96	1 431,16
022000	Standesamt				
1/022000-724000	Reisegebühren	0,00	33,00	33,00	0,00
1/022000-728000	Entgelte für sonstige Leistungen	0,00	5,06	5,06	0,00
	Summe 022000 Standesamt	0,00	38,06	38,06	0,00
029000	Amtsgebäude				
1/029000-042000	Amtsausstattung	0,00	5 313,34	4 790,86	522,48
1/029000-454000	Reinigungsmittel	0,00	208,31	187,83	20,48
1/029000-459000	Sonstige Verbrauchsgüter	0,00	1 587,44	1 431,34	156,10
1/029000-600100	Strom	-6 040,44	-12 956,72	-11 682,64	-1 274,08
1/029000-600300	Fernwärme	0,00	6 400,67	5 771,27	629,40
1/029000-614000	Instandhaltung von Gebäuden	0,00	1 014,58	914,81	99,77
1/029000-670000	Versicherungen Gebäude	1 341,34	0,00	0,00	0,00
1/029000-728000	Entgelte für sonstige Leistungen	4 800,00	10 602,90	9 560,28	1 042,62
	Summe 029000 Amtsgebäude	100,90	12 170,52	10 973,75	1 196,77
030000	Bauamt				
1/030000-724000	Reisegebühren	130,50	74,50	74,50	0,00
1/030000-728000	Entgelte für sonstige Leistungen	3 500,00	0,00	0,00	0,00
	Summe 030000 Bauamt	3 630,50	74,50	74,50	0,00

Konto	Bezeichnung	Saldo Brutto 31.12.2022	Saldo Brutto 31.12.2023	Netto	USt
031000	Raumordnung und Raumplanung				
1/031000-728000	Entgelte für sonstige Leistungen - (Flächenwidmungsplan)	0,00	19 161,00	19 161,00	0,00
1/031000-728200	Entgelte für sonstige Leistungen	0,00	1 200,00	1 200,00	0,00
	Summe 031000 Raumordnung und Raumplanung	0,00	20 361,00	20 361,00	0,00
060000	Beiträge an Verbände, Vereine und sonstige Organisationen				
1/060000-757001	Subventionen an Vereine	658,30	600,00	600,00	0,00
	Summe 060000 Beiträge an Verbände, Vereine und sonstige Organisationen	658,30	600,00	600,00	0,00
070000	Verfügun gsmittel				
1/070000-729000	Sonstige Aufwendungen nur BGM	17 751,43	31 155,16	31 155,16	0,00
1/070000-729001	Sonstige Aufwendungen Vzbgm.	218,40	0,00	0,00	0,00
1/070000-729004	Sonstige Aufwendungen 2. Stadtrat	0,00	587,91	587,91	0,00
1/070000-729006	Sonstige Aufwendungen 4. Stadtrat	88,10	0,00	0,00	0,00
	Summe 070000 Verfügungsmittel	18 057,93	31 743,07	31 743,07	0,00
091000	Personalausbildung und Personalfortbildung				
1/091000-728000	Entgelte für sonstige Leistungen	260,00	89,30	89,30	0,00
	Summe 091000 Personalausbildung und Personalfortbildung	260,00	89,30	89,30	0,00
094000	Gemeinschaftspflege				
1/094000-757000	Pflege der Betriebsgemeinschaft	6 043,28	0,00	0,00	0,00
	Summe 094000 Gemeinschaftspflege	6 043,28	0,00	0,00	0,00
131000	Bau- und Feuerpolizei				
1/131000-728000	Entgelte für sonstige Leistungen	176,03	91,23	91,23	0,00
	Summe 131000 Bau- und Feuerpolizei	176,03	91,23	91,23	0,00
132000	Gesundheitspolizei				
1/132000-728000	Entgelte für sonstige Leistungen - Totenbeschau	2 453,44	3 490,56	3 490,56	0,00
	Summe 132000 Gesundheitspolizei	2 453,44	3 490,56	3 490,56	0,00
163000	Freiwillige Feuerwehren				
1/163000-020000	Maschinen und Maschinelle Anlagen	0,00	811,30	811,30	0,00
1/163000-042000	Betriebsausstattung	0,00	7 537,20	7 537,20	0,00
1/163000-400000	Geringwertige Wirtschaftsgüter	711,98	700,78	700,78	0,00
1/163000-459000	Sonstige Verbrauchsgüter	0,00	97,79	97,79	0,00
1/163000-600100	Strom	-2 943,63	2 251,88	2 251,88	0,00

Konto	Bezeichnung	Saldo Brutto	Saldo Brutto	Netto	USt
		31.12.2022	31.12.2023		
1/163000-600300	Fernwärme	3 755,25	1 148,67	1 148,67	0,00
1/163000-614000	Instandhaltung von Gebäuden	16,98	0,00	0,00	0,00
1/163000-616000	Instandh. v . Maschinen u. Masch. Anlagen	932,08	54,11	54,11	0,00
1/163000-617000	Instandhaltung von Fahrzeugen	2 305,06	6 291,90	6 291,90	0,00
1/163000-618000	Instandhaltung v. sonstigen Anlagen	1 372,13	867,25	867,25	0,00
1/163000-631000	Telefon, Telegraf, Telex	110,18	143,86	143,86	0,00
1/163000-728000	Entgelte für sonstige Leistungen	20 652,25	577,27	577,27	0,00
1/163000-752601	Transfers an Gemeinden, Gemeindeverbände (ohne marktbestimmte Tätigkeit) und Gemeindefonc	7 497,00	0,00	0,00	0,00
1/163000-768000	Feuerwehrkursbeiträge	43,60	130,80	130,80	0,00
	Summe 163000 Freiwillige Feuerwehren	34 452,88	20 612,81	20 612,81	0,00
163001	Freiwillige Feuerwehren St. Veit/Glan PV-Anlage				
1/163001-050000	Sonderanlagen	23 049,61	0,00	0,00	0,00
	Summe 163001 Freiwillige Feuerwehren St. Veit/Glan PV-Anlage	23 049,61	0,00	0,00	0,00
179000	Katastrophendienst und sonstige Maßnahmen				
1/179000-613000	Instandhaltung von sonstigen Grundstückseinrichtungen nach Katastrophenschäden	0,00	44 388,41	44 388,41	0,00
	Summe 179000 Katastrophendienst und sonstige Maßnahmen	0,00	44 388,41	44 388,41	0,00
179100	Interkommunale Katastrophenhilfen				
1/179100-778000	Kapitaltransfers an private Haushalte	0,00	1 000,00	1 000,00	0,00
	Summe 179100 Interkommunale Katastrophenhilfen	0,00	1 000,00	1 000,00	0,00
211000	Volksschule				
1/211000-400000	Geringwertige Wirtschaftsgüter (GWG)	22,96	0,00	0,00	0,00
1/211000-456000	Schreib-, Zeichen- und sonstige Büromittel	669,37	628,54	628,54	0,00
1/211000-600100	Strom	-2 919,60	0,00	0,00	0,00
1/211000-600300	Fernwärme	5 244,67	-247,50	-247,50	0,00
1/211000-614000	Instandhaltung von Gebäuden	5 978,73	8,20	8,20	0,00
1/211000-618000	Instandhaltung von sonstigen Anlagen	297,22	0,00	0,00	0,00
1/211000-631000	Telekommunikationsdienste	0,00	60,22	60,22	0,00
1/211000-700000	Mietzinse	12 300,00	12 901,94	12 901,94	0,00
1/211000-728000	Entgelte für sonstige Leistungen	8 813,86	1 500,00	1 500,00	0,00
1/211000-728080	Kostensätze an Dritte Personalkosten	12 026,42	26 388,03	26 388,03	0,00
1/211000-757000	Transfers an private Organisationen ohne Erwerbszweck	77 114,05	0,00	0,00	0,00
	Summe 211000 Volksschule	119 547,68	41 239,43	41 239,43	0,00

Konto	Bezeichnung	Saldo Brutto 31.12.2022	Saldo Brutto 31.12.2023	Netto	USt
211020	Volksschule St. Veit/Glan PV-Anlage				
1/211020-050000	Sonderanlagen	44 270,57	0,00	0,00	0,00
	Summe 211020 Volksschule St. Veit/Glan PV-Anlage	44 270,57	0,00	0,00	0,00
211100	Volksschule Hörzendorf				
1/211100-456000	Schreib-, Zeichen- und sonstige Büromittel	189,90	585,34	585,34	0,00
1/211100-459000	Sonstige Verbrauchsgüter	185,98	0,00	0,00	0,00
1/211100-616000	Instandhaltung von Maschinen und maschinellen Anlagen	0,00	268,80	268,80	0,00
1/211100-631000	Telefon, Telegraf, Telex	34,42	209,67	209,67	0,00
1/211100-728000	Entgelte für sonstige Leistungen	2 980,00	3 078,00	3 078,00	0,00
1/211100-757000	Transfers an private Organisationen ohne Erwerbszweck	85 655,67	0,00	0,00	0,00
5/211100-061000	Im Bau befindliche Gebäude und Bauten	28 192,20	0,00	0,00	0,00
	Summe 211100 Volksschule Hörzendorf	117 238,17	4 141,81	4 141,81	0,00
232000	Schülerbetreuung				
1/232000-620000	Schülerbeförderung - Transporte	2 497,00	2 850,00	2 850,00	0,00
	Summe 232000 Schülerbetreuung	2 497,00	2 850,00	2 850,00	0,00
262000	Sportplätze				
1/262000-728080	Kostensätze an Dritte Personalkosten	6 770,44	3 601,25	3 001,04	600,21
	Summe 262000 Sportplätze	6 770,44	3 601,25	3 001,04	600,21
263000	Turn- und Sporthallen				
1/263000-459000	Sonstige Verbrauchsgüter	24,33	77,20	64,33	12,87
1/263000-614000	Instandhaltung von Gebäuden	210,00	0,00	0,00	0,00
1/263000-616000	Instandhaltung von Maschinen und maschinellen Anlagen	0,00	1 656,00	1 380,00	276,00
1/263000-728000	Entgelte für sonstige Leistungen	725,95	58,08	52,80	5,28
	Summe 263000 Turn- und Sporthallen	960,28	1 791,28	1 497,13	294,15
264000	Eislaufplätze und -hallen				
1/264000-613000	Instandhaltung v. sonst. Grundstückseinr.	0,00	3 201,09	2 667,57	533,52
1/264000-720109	Kostenbeitrag Arbeiter	0,00	7 122,50	7 122,50	0,00
1/264000-720209	Kostenbeitrag Maschinen u. Geräte	0,00	863,20	863,20	0,00
	Summe 264000 Eislaufplätze und -hallen	0,00	11 186,79	10 653,27	533,52
265000	Tennisplätze und -hallen				
1/265000-459000	Sonstige Verbrauchsgüter	225,22	0,00	0,00	0,00
1/265000-600102	Strom Kölnhof - Gastro	0,00	230,81	192,34	38,47

Konto	Bezeichnung	Saldo Brutto 31.12.2022	Saldo Brutto 31.12.2023	Netto	USt
1/265000-600300	Fernwärme Kölnhof	3 456,97	1 094,69	912,24	182,45
1/265000-614000	Instandhaltung von Gebäuden	432,00	0,00	0,00	0,00
1/265000-614010	Instandhaltung von Gebäuden Kölnhof	0,00	12 624,00	10 520,00	2 104,00
1/265000-616000	Instandhaltung von Maschinen und maschinellen Anlagen	1 535,11	1 676,40	1 397,00	279,40
1/265000-728000	Entgelte für sonstige Leistungen	0,00	58,08	52,80	5,28
1/265000-728080	Kostenersätze an Dritte Personalkosten	1 635,77	1 738,28	1 448,57	289,71
	Summe 265000 Tennisplätze und -hallen	7 285,07	17 422,26	14 522,95	2 899,31
269000	Sonstige Einrichtungen und Maßnahmen				
1/269000-757001	Subventionen an Vereine	92,50	5 710,50	5 710,50	0,00
	Summe 269000 Sonstige Einrichtungen und Maßnahmen	92,50	5 710,50	5 710,50	0,00
273000	Volksbüchereien				
1/273000-457000	Druckwerke Bücherbeschaffung	395,92	287,98	261,80	26,18
1/273000-459000	Sonstige Verbrauchsgüter	11,79	0,00	0,00	0,00
1/273000-600100	Strom	-705,26	-284,05	-236,71	-47,34
1/273000-728000	Entgelte für sonstige Leistungen	214,58	276,16	234,07	42,09
1/273000-728080	Kostenersätze an Dritte Personalkosten	4 227,08	5 227,56	4 356,30	871,26
	Summe 273000 Volksbüchereien	4 144,11	5 507,65	4 615,46	892,19
300000	Kulturamt				
1/300000-757001	Subventionen an Vereine	1 989,00	-1 595,18	-1 595,18	0,00
	Summe 300000 Kulturamt	1 989,00	-1 595,18	-1 595,18	0,00
322000	Maßnahmen zur Förderung der Musikpflege				
1/322000-042000	Amtsausstattung	2 089,00	4 692,90	4 692,90	0,00
1/322000-456000	Schreib-, Zeichen- und sonstige Büromittel	155,89	227,35	227,35	0,00
1/322000-728000	Entgelte für sonstige Leistungen	710,00	58,80	58,80	0,00
1/322000-728080	Kostenersätze an Dritte Personalkosten	3 100,12	0,00	0,00	0,00
	Summe 322000 Maßnahmen zur Förderung der Musikpflege	6 055,01	4 979,05	4 979,05	0,00
340000	Museen				
1/340000-042000	Betriebsausstattung	46 518,37	1 489,20	1 241,00	248,20
1/340000-459000	Sonstige Verbrauchsgüter	0,00	505,20	421,00	84,20
1/340000-600100	Strom	882,20	-19 714,90	-16 429,08	-3 285,82
1/340000-631000	Telekommunikationsdienste	50,11	80,88	67,40	13,48
1/340000-728000	Entgelte für sonstige Leistungen	0,00	1 407,99	1 173,32	234,67
1/340000-728080	Kostenersätze an Dritte Personalkosten	0,00	7 657,12	6 380,93	1 276,19

Konto	Bezeichnung	Saldo Brutto 31.12.2022	Saldo Brutto 31.12.2023	Netto	USt
2/340000+829000	Sonstige Einnahmen	0,00	10,68	8,90	1,78
	Summe 340000 Museen	47 450,68	-8 585,19	-7 154,33	-1 430,86
361000	Nichtwissenschaftliche Archive				
1/361000-600100	Strom	0,00	-68,75	-61,99	-6,76
1/361000-728000	Entgelte für sonstige Leistungen	0,00	1 440,00	1 298,40	141,60
	Summe 361000 Nichtwissenschaftliche Archive	0,00	1 371,25	1 236,41	134,84
362000	Denkmalpflege				
1/362000-619000	Instandhaltung von Sonderanlagen Denkmalerhaltung	1 760,25	2 199,50	2 199,50	0,00
	Summe 362000 Denkmalpflege	1 760,25	2 199,50	2 199,50	0,00
363000	Altstadterhaltung und Ortsbildpflege				
1/363000-459000	Sonstige Verbrauchsgüter	665,52	0,00	0,00	0,00
1/363000-728000	Entgelte für sonstige Leistungen	3 540,13	0,00	0,00	0,00
	Summe 363000 Altstadterhaltung und Ortsbildpflege	4 205,65	0,00	0,00	0,00
380000	Einrichtungen der Kulturpflege Veranstaltungshalle				
1/380000-600100	Strom	-20 821,35	0,00	0,00	0,00
1/380000-600300	Fernwärme	4 170,02	10 278,23	8 565,19	1 713,04
1/380000-614000	Instandhaltung von Gebäuden	0,00	17 940,00	14 950,00	2 990,00
1/380000-631000	Telekommunikationsdienste	73,94	80,26	66,88	13,38
1/380000-728000	Entgelte für sonstige Leistungen	0,00	3 945,96	3 288,30	657,66
1/380000-728080	Kostensätze an Dritte Personalkosten	5 007,40	5 338,88	4 449,07	889,81
	Summe 380000 Einrichtungen der Kulturpflege Veranstaltungshalle	-11 569,99	37 583,33	31 319,44	6 263,89
411000	Maßnahmen der allgemeinen Sozialhilfe				
1/411000-751600	Transfers an Länder, Landesfonds und Landeskammern - Sozialhilfe Kopfquote	21 485,00	15 750,00	15 750,00	0,00
	Summe 411000 Maßnahmen der allgemeinen Sozialhilfe	21 485,00	15 750,00	15 750,00	0,00
423000	Essen auf Rädern				
1/423000-728000	Entgelte für sonstige Leistungen	2 497,08	3 017,62	2 743,29	274,33
	Summe 423000 Essen auf Rädern	2 497,08	3 017,62	2 743,29	274,33
426000	Flüchtlingshilfe				
1/426000-728000	Entgelte für sonstige Leistungen	1 414,51	300,00	300,00	0,00
	Summe 426000 Flüchtlingshilfe	1 414,51	300,00	300,00	0,00

Konto	Bezeichnung	Saldo Brutto 31.12.2022	Saldo Brutto 31.12.2023	Netto	USt
429000	Sonstige Einrichtungen und Maßnahmen				
1/429000-728000	Entgelte für sonstige Leistungen	3 643,60	0,00	0,00	0,00
1/429000-728010	Entgelte f. sonst. Leistungen Seniorentaxi	0,00	2 261,20	2 261,20	0,00
1/429000-768000	Zuw. an Phys.Pers. (Sozialtopf)	4 636,78	5 438,60	5 438,60	0,00
1/429000-768010	Zuwend. ohne Gegenleistungen an Phys. Personen	39,45	0,00	0,00	0,00
	Summe 429000 Sonstige Einrichtungen und Maßnahmen	8 319,83	7 699,80	7 699,80	0,00
510000	Medizinische Bereichsversorgung				
1/510000-751000	Transferzahlungen an Land Sprengelärzte	16 058,11	15 536,77	15 536,77	0,00
	Summe 510000 Medizinische Bereichsversorgung	16 058,11	15 536,77	15 536,77	0,00
511000	Familienberatung				
1/511000-600300	Fernwärme	0,00	159,69	159,69	0,00
1/511000-728000	Entgelte für sonstige Leistungen	172,80	145,80	145,80	0,00
	Summe 511000 Familienberatung	172,80	305,49	305,49	0,00
528000	Tierkörperbeseitigung				
1/528000-728000	Entgelte für sonstige Leistungen	2 979,98	5 604,36	5 604,36	0,00
	Summe 528000 Tierkörperbeseitigung	2 979,98	5 604,36	5 604,36	0,00
612000	Gemeindestraßen				
1/612000-002000	Straßenbau	0,00	44 765,29	44 765,29	0,00
1/612000-420000	Roh- und Hilfsstoffe für das Baunebengewerbe	47,88	3 228,16	3 228,16	0,00
1/612000-611000	Instandhaltung von Straßenbauten	233,04	12 791,57	12 791,57	0,00
1/612000-700000	Miet- und Pachtaufwand	0,00	2,46	2,46	0,00
1/612000-710000	Öffentliche Abgaben	0,00	157,74	157,74	0,00
	Summe 612000 Gemeindestraßen	280,92	60 945,22	60 945,22	0,00
612069	Gemeindestraßen Straßensanierung 2022				
5/612069-002000	Straßenbauten	97 605,85	0,00	0,00	0,00
	Summe 612069 Gemeindestraßen Straßensanierung 2022	97 605,85	0,00	0,00	0,00
612071	Neubau Geh- u. Radweg Hörzendorf				
5/612071-061000	Im Bau befindliche Gebäude und Bauten	0,00	129 791,62	129 791,62	0,00
	Summe 612071 Neubau Geh- u. Radweg Hörzendorf	0,00	129 791,62	129 791,62	0,00

Konto	Bezeichnung	Saldo Brutto 31.12.2022	Saldo Brutto 31.12.2023	Netto	USt
612510	Erweiterung IP-Süd II				
5/612510-061000	Im Bau befindliche Gebäude und Bauten	4 000,00	0,00	0,00	0,00
	Summe 612510 Erweiterung IP-Süd II	4 000,00	0,00	0,00	0,00
616000	Sonstige Straßen und Wege				
1/616000-611000	Instandhaltung von Straßenbauten	129,00	0,00	0,00	0,00
	Summe 616000 Sonstige Straßen und Wege	129,00	0,00	0,00	0,00
616001	Wanderweg Muraunberg				
5/616001-002000	Straßenbauten	8 073,46	0,00	0,00	0,00
	Summe 616001 Wanderweg Muraunberg	8 073,46	0,00	0,00	0,00
631000	Konkurrenzgewässer				
1/631000-612000	Instandhaltung Konkurrenzgewässer	0,00	5 407,25	5 407,25	0,00
	Summe 631000 Konkurrenzgewässer	0,00	5 407,25	5 407,25	0,00
633000	Wildbachverbauung				
1/633000-612000	Instandhaltung Gewässer	485,76	0,00	0,00	0,00
	Summe 633000 Wildbachverbauung	485,76	0,00	0,00	0,00
633002	Wildbachverbauung Pörschach am Berg				
5/633002-612000	Instandhaltung Gewässer	8 250,00	6 385,70	6 385,70	0,00
	Summe 633002 Wildbachverbauung Pörschach am Berg	8 250,00	6 385,70	6 385,70	0,00
639000	Sonstige Einrichtungen und Maßnahmen				
1/639000-600100	Strom	-192,18	0,00	0,00	0,00
1/639000-728000	Entgelte für sonstige Leistungen	2 262,02	1 760,88	1 760,88	0,00
	Summe 639000 Sonstige Einrichtungen und Maßnahmen	2 069,84	1 760,88	1 760,88	0,00
640000	Einrichtung und Maßnahmen der Strassenverkehrsordnung				
1/640000-619000	Instandhaltung von Sonderanlagen Verkehrszeichen	9 876,83	1 760,25	1 760,25	0,00
1/640000-720109	Kostenbeitrag Arbeiter	3 800,00	0,00	0,00	0,00
1/640000-720209	Kostenbeitrag Maschinen u. Geräte	74,20	0,00	0,00	0,00
	Summe 640000 Einrichtung und Maßnahmen der Strassenverkehrsordnung	13 751,03	1 760,25	1 760,25	0,00
742000	Produktionsförderung				
1/742000-757000	Transfers an priv. Org. ohne Erwerbszw. Beteilig. z. Kauf u. Haltung v. Gen. u. Priv.Zuchtieren	0,00	457,24	457,24	0,00
	Summe 742000 Produktionsförderung	0,00	457,24	457,24	0,00

Konto	Bezeichnung	Saldo Brutto 31.12.2022	Saldo Brutto 31.12.2023	Netto	USt
747100	Fischerei				
1/747100-728000	Entgelte für sonstige Leistungen	1 960,00	0,00	0,00	0,00
	Summe 747100 Fischerei	1 960,00	0,00	0,00	0,00
770000	Einrichtung zur Förderung des Fremdenverkehrs				
1/770000-757000	Zuschüsse an Vereine	11 121,08	9 139,40	9 139,40	0,00
	Summe 770000 Einrichtung zur Förderung des Fremdenverkehrs	11 121,08	9 139,40	9 139,40	0,00
780000	Einrichtungen zur Förderung von Handel, Gewerbe und Industrie				
1/780000-768000	Gewerbeförderung	0,00	20 000,00	20 000,00	0,00
	Summe 780000 Einrichtungen zur Förderung von Handel, Gewerbe und Industrie	0,00	20 000,00	20 000,00	0,00
812000	WC-Anlagen				
1/812000-728000	Entgelte für sonstige Leistungen	1 405,85	1 497,28	1 497,28	0,00
5/812000-061000	Im Bau befindliche Gebäude und Bauten	1 234,02	0,00	0,00	0,00
	Summe 812000 WC-Anlagen	2 639,87	1 497,28	1 497,28	0,00
814000	Straßenreinigung				
1/814000-420000	Roh- und Hilfsstoffe für das Baunebengewerbe	9 554,69	4 076,04	3 919,79	156,25
1/814000-452000	Treibstoffe	195,54	0,00	0,00	0,00
1/814000-617000	Instandhaltung von Fahrzeugen	83,23	0,00	0,00	0,00
	Summe 814000 Straßenreinigung	9 833,46	4 076,04	3 919,79	156,25
815000	Park- und Gartenanlagen, Kinderspielplätze				
1/815000-020000	Maschinen und maschinelle Anlagen	1 424,16	0,00	0,00	0,00
1/815000-400000	Geringwertige Wirtschaftsgüter	139,99	0,00	0,00	0,00
1/815000-451000	Brennstoffe	1 373,90	0,00	0,00	0,00
1/815000-452000	Treibstoffe	117,54	0,00	0,00	0,00
1/815000-459000	Sonstige Verbrauchsgüter	7,63	11,41	10,93	0,48
1/815000-600100	Strom	-346,89	-97,71	-93,64	-4,07
1/815000-600300	Fernwärme	202,69	820,14	785,97	34,17
1/815000-616000	Instandh. v. Maschinen u. masch. Anlagen	839,57	0,00	0,00	0,00
1/815000-617000	Instandhaltung von Fahrzeugen	833,59	9 658,39	9 255,95	402,44
1/815000-728000	Entgelte für sonstige Leistungen	8,86	461,57	442,34	19,23
1/815000-728080	Kostensätze an Dritte Personalkosten	1 695,56	0,00	0,00	0,00
	Summe 815000 Park- und Gartenanlagen, Kinderspielplätze	6 296,60	10 853,80	10 401,55	452,25

Konto	Bezeichnung	Saldo Brutto 31.12.2022	Saldo Brutto 31.12.2023	Netto	USt
815100	Kinderspielplätze und Brunnen				
1/815100-600100	Strom	-185,51	0,00	0,00	0,00
1/815100-720109	Kostenbeitrag Arbeiter	0,00	3 932,50	3 932,50	0,00
1/815100-720209	Kostenbeitrag Maschinen u. Geräte	0,00	654,00	654,00	0,00
1/815100-728000	Entgelte für sonstige Leistungen	444,33	17,69	17,69	0,00
	Summe 815100 Kinderspielplätze und Brunnen	258,82	4 604,19	4 604,19	0,00
816000	Öffentliche Beleuchtung und öffentliche Uhren				
1/816000-050000	Sonderanlagen Beleuchtung	14 716,69	7 680,00	7 680,00	0,00
1/816000-600100	Strom	-39 870,51	-119 371,81	-119 371,81	0,00
1/816000-619000	Instandhaltung von Sonderanlagen	27 104,51	17 414,57	17 414,57	0,00
1/816000-691000	Schadensfälle	0,00	2 592,87	2 592,87	0,00
5/816000-050000	Sonderanlagen	359 301,92	0,00	0,00	0,00
	Summe 816000 Öffentliche Beleuchtung und öffentliche Uhren	361 252,61	-91 684,37	-91 684,37	0,00
817000	Friedhöfe				
1/817000-728000	Entgelte für sonstige Leistungen	2 109,62	610,99	610,99	0,00
1/817000-728080	Kostensätze an Dritte Personalkosten	484,45	0,00	0,00	0,00
5/817000-006000	Sonstige Grundstückseinrichtungen	0,00	16 656,96	16 656,96	0,00
	Summe 817000 Friedhöfe	2 594,07	17 267,95	17 267,95	0,00
820000	Wirtschaftshöfe				
1/820000-030000	Werkzeuge u. sonst. Erzeugungshilfsmittel	0,00	612,00	561,41	50,59
1/820000-400000	Geringwertige Wirtschaftsgüter (GWG)	0,00	201,50	184,84	16,66
1/820000-420000	Roh- u. Hilfsstoffe	130,48	0,00	0,00	0,00
1/820000-452000	Treibstoffe	0,00	216,11	198,24	17,87
1/820000-459000	Sonstige Verbrauchsgüter	263,36	0,00	0,00	0,00
1/820000-600100	Strom	-440,29	-71,34	-65,44	-5,90
1/820000-600300	Fernwärme	224,42	908,02	832,96	75,06
1/820000-614000	Instandhaltung von Gebäuden	0,00	197 805,63	181 453,71	16 351,92
1/820000-617000	Instandhaltung von Fahrzeugen	1 120,14	4 610,08	4 228,98	381,10
1/820000-631000	Telefon, Telegraf, Telex	20,81	22,58	20,72	1,86
1/820000-728000	Entgelte für sonstige Leistungen	7 117,82	954,63	875,71	78,92
1/820000-728080	Kostensätze an Dritte Personalkosten	1 453,34	0,00	0,00	0,00
	Summe 820000 Wirtschaftshöfe	9 890,08	205 259,21	188 291,13	16 968,08

Konto	Bezeichnung	Saldo Brutto 31.12.2022	Saldo Brutto 31.12.2023	Netto	USt
820005	Wirtschaftshöfe PV-Anlage				
1/820005-050000	Sonderanlagen	19 375,25	73 145,66	67 098,96	6 046,70
	Summe 820005 Wirtschaftshöfe PV-Anlage	19 375,25	73 145,66	67 098,96	6 046,70
826000	Fäkalienabfuhr				
1/826000-600100	Strom	-84,25	0,00	0,00	0,00
1/826000-600300	Fernwärme	43,43	175,74	146,45	29,29
1/826000-710000	Öffentliche Abgaben - Ausgaben	5,87	7,22	6,02	1,20
1/826000-728000	Entgelte für sonstige Leistungen	1 439,90	0,00	0,00	0,00
	Summe 826000 Fäkalienabfuhr	1 404,95	182,96	152,47	30,49
828000	Sonstige Märkte				
1/828000-600100	Strom	0,00	429,83	358,19	71,64
1/828000-728000	Entgelte für sonstige Leistungen - Wiesenmarkt	26 317,04	31 025,20	26 138,92	4 886,28
	Summe 828000 Sonstige Märkte	26 317,04	31 455,03	26 497,11	4 957,92
833000	Hallenbäder				
1/833000-042000	Betriebsausstattung	0,00	8 320,67	6 933,89	1 386,78
1/833000-430000	Molkereiprodukte und Getränke	237,60	0,00	0,00	0,00
1/833000-454000	Reinigungsmittel	1 665,50	261,18	217,65	43,53
1/833000-455000	Chemische und sonstige artverwandte Mittel	0,00	1 283,64	1 069,70	213,94
1/833000-459000	Sonstige Verbrauchsgüter	0,00	1 608,50	1 340,41	268,09
1/833000-600300	Fernwärme	50 586,32	55 494,55	46 245,50	9 249,05
1/833000-614000	Instandhaltung von Gebäuden	1 526,66	1 840,28	1 533,57	306,71
1/833000-616000	Instandh. v. Maschinen u. masch. Anlagen	918,55	4 037,29	3 364,41	672,88
1/833000-659000	Geldverkehrsspesen	269,59	244,74	203,95	40,79
1/833000-720109	Kostenbeitrag Arbeiter	275,00	0,00	0,00	0,00
1/833000-720209	Kostenbeitrag Maschinen u. Geräte	12,60	0,00	0,00	0,00
1/833000-728000	Entgelte für sonstige Leistungen	2 025,35	1 253,61	1 049,07	204,54
1/833000-728080	Kostensätze an Dritte Personalkosten	33 674,48	36 297,30	30 247,75	6 049,55
	Summe 833000 Hallenbäder	91 191,65	110 641,76	92 205,90	18 435,86
840000	Grundbesitz				
1/840000-618000	Instandhaltung von sonstigen Anlagen	0,00	3 259,22	3 259,22	0,00
1/840000-640000	Rechts- und Beratungsaufwand	1 920,00	0,00	0,00	0,00
1/840000-720109	Kostenbeitrag Arbeiter	0,00	55,00	55,00	0,00
1/840000-720209	Kostenbeitrag Maschinen u. Geräte	0,00	4,00	4,00	0,00

Konto	Bezeichnung	Saldo Brutto 31.12.2022	Saldo Brutto 31.12.2023	Netto	USt
1/840000-728000	Entgelte für sonstige Leistungen	299,71	162,12	162,12	0,00
	Summe 840000 Grundbesitz	2 219,71	3 480,34	3 480,34	0,00
850000	Betriebe der Wasserversorgung				
1/850000-400000	Geringwertige Wirtschaftsgüter	2 724,89	27,65	23,04	4,61
1/850000-420000	Roh- u. Hilfsstoffe f. d. Baunebengewerbe	2 210,84	1 548,05	1 322,99	225,06
1/850000-452000	Treibstoffe Einkauf	0,00	15 792,83	13 160,69	2 632,14
1/850000-453000	Schmier- und Schleifmittel	0,00	1 430,38	1 191,98	238,40
1/850000-459000	Sonstige Verbrauchsgüter	0,00	30,56	25,47	5,09
1/850000-600100	Strom	-3 701,46	545,20	545,20	0,00
1/850000-600300	Fernwärme	72,39	292,91	244,09	48,82
1/850000-612000	Instandhalt. v. Wasseranlagen	0,00	189,17	157,64	31,53
1/850000-612001	Instandhaltung von Wasser- und Abwasserbauten und -anlagen	0,00	1 890,73	1 575,61	315,12
1/850000-614000	Instandhaltung von Gebäuden	18,77	0,00	0,00	0,00
1/850000-631000	Telefon, Telegraf, Telex	46,78	52,92	44,10	8,82
1/850000-720109	Kostenbeitrag Arbeiter	0,00	68,75	68,75	0,00
1/850000-720209	Kostenbeitrag Maschinen u. Geräte	0,00	48,75	48,75	0,00
1/850000-728000	Entgelte für sonstige Leistungen	19,50	307,88	263,40	44,48
	Summe 850000 Betriebe der Wasserversorgung	1 391,71	22 225,78	18 671,71	3 554,07
850007	Wasserversorgung Neubau Hochbehälter Radinger				
5/850007-061000	Im Bau befindliche Gebäude und Bauten	0,00	140 062,49	116 782,40	23 280,09
	Summe 850007 Wasserversorgung Neubau Hochbehälter Radinger	0,00	140 062,49	116 782,40	23 280,09
850009	Wasserversorgung Ringschluss HB Muraunberg				
5/850009-061000	Im Bau befindliche Gebäude und Bauten	0,00	78 736,84	65 614,03	13 122,81
	Summe 850009 Wasserversorgung Ringschluss HB Muraunberg	0,00	78 736,84	65 614,03	13 122,81
850069	Wasserversorgung Straßensanierung 2022				
5/850069-004000	Wasser- und Abwasserbauten und -anlagen	15 353,90	0,00	0,00	0,00
	Summe 850069 Wasserversorgung Straßensanierung 2022	15 353,90	0,00	0,00	0,00
851000	Betriebe der Abwasserbeseitigung				
1/851000-600100	Strom	-235,48	-416,49	-347,07	-69,42
1/851000-612000	Instandh. v. Kanalisationsanlagen	28 985,84	100,10	91,00	9,10
1/851000-728080	Kostensätze an Dritte Personalkosten	242,22	0,00	0,00	0,00
1/851000-754000	Lfd. Transferzahlg. an sonst.Träger Öff. Rechts	14 405,57	0,00	0,00	0,00
	Summe 851000 Betriebe der Abwasserbeseitigung	43 398,15	-316,39	-256,07	-60,32

Konto	Bezeichnung	Saldo Brutto 31.12.2022	Saldo Brutto 31.12.2023	Netto	USt
851069	Abwasserbeseitigung Straßensanierung 2022				
5/851069-004000	Wasser- und Abwasserbauten und -anlagen	33 951,37	0,00	0,00	0,00
	Summe 851069 Abwasserbeseitigung Straßensanierung 2022	33 951,37	0,00	0,00	0,00
851071	Abwasserbeseitigung Geh- u. Radweg Hörzendorf				
5/851071-061000	Im Bau befindliche Gebäude und Bauten	0,00	172,46	143,72	28,74
	Summe 851071 Abwasserbeseitigung Geh- u. Radweg Hörzendorf	0,00	172,46	143,72	28,74
852000	Betriebe der Müllbeseitigung				
1/852000-042000	Amts-, Betriebs- und Geschäftsausstattung	28 560,00	49 896,00	41 580,00	8 316,00
1/852000-070000	Aktivierungsfähige Rechte (immaterielle Vermögenswerte)	22 464,00	0,00	0,00	0,00
1/852000-600100	Strom	-96,28	0,00	0,00	0,00
1/852000-600300	Fernwärme	50,67	205,03	170,86	34,17
1/852000-614000	Instandhaltung von Gebäuden und Bauten	0,00	5 168,16	4 306,80	861,36
1/852000-700000	Miet- und Pachtaufwand	0,00	438,00	365,00	73,00
1/852000-728080	Kostensätze an Dritte Personalkosten	968,89	0,00	0,00	0,00
1/852000-729000	Hausmüllbeseitigung	451,20	345,60	345,60	0,00
1/852000-729010	Sperrmüllentsorgung	0,00	99,00	82,50	16,50
1/852000-729020	Sondermüllentsorgung	1 431,13	3 736,64	3 385,78	350,86
1/852000-729080	Sonstige Entsorgung	2 103,55	4 407,80	4 007,09	400,71
1/852000-729090	Biomüllentsorgung	1 235,16	3 714,45	3 376,77	337,68
	Summe 852000 Betriebe der Müllbeseitigung	57 168,32	68 010,68	57 620,40	10 390,28
852010	Müllbeseitigung - Marktbest.Betrieb Mülltransporter				
1/852010-600100	Energiebezüge	-96,28	0,00	0,00	0,00
1/852010-600300	Fernwärme	50,67	205,03	170,86	34,17
1/852010-710000	Öffentliche Abgaben - Ausgaben	922,88	883,74	883,74	0,00
	Summe 852010 Müllbeseitigung - Marktbest.Betrieb Mülltransporter	877,27	1 088,77	1 054,60	34,17
852020	Müllbeseitigung - gesicherte Mülldeponie				
1/852020-728000	Entgelte für sonstige Leistungen	364,32	537,12	447,60	89,52
	Summe 852020 Müllbeseitigung - gesicherte Mülldeponie	364,32	537,12	447,60	89,52
853000	Betriebe für die Errichtung und Verwalt. von Wohn- /Geschäftsgeb.				
1/853000-400000	Geringwertige Wirtschaftsgüter (GWG)	250,16	0,00	0,00	0,00
1/853000-420000	Roh- u. Hilfsstoffe f. d. Baunebengewerbe	0,00	1 975,99	1 646,66	329,33
1/853000-456000	Schreib-, Zeichen- und sonstige Büromittel	375,40	566,21	471,84	94,37
1/853000-457000	Druckwerke	0,00	142,40	129,45	12,95

Konto	Bezeichnung	Saldo Brutto 31.12.2022	Saldo Brutto 31.12.2023	Netto	USt
1/853000-459000	Sonstige Verbrauchsgüter	0,00	103,52	86,27	17,25
1/853000-600100	Strom	-2 085,69	-11 145,18	-9 287,63	-1 857,55
1/853000-600300	Fernwärme	79,63	322,20	268,50	53,70
1/853000-614000	Instandhaltung von Gebäuden	46 051,18	43 439,53	36 218,09	7 221,44
1/853000-617000	Instandhaltung von Fahrzeugen	63,00	308,58	257,15	51,43
1/853000-618000	Instandhaltung von sonstigen Anlagen	2 117,56	893,54	744,62	148,92
1/853000-631000	Telekommunikationsdienste	47,54	20,66	17,22	3,44
1/853000-691000	Schadensfälle	634,55	2 982,37	2 485,31	497,06
1/853000-720109	Kostenbeitrag Arbeiter	0,00	921,25	921,25	0,00
1/853000-720209	Kostenbeitrag Maschinen u. Geräte	0,00	5,60	5,60	0,00
1/853000-720309	Kostenbeitrag Material	0,00	40,89	40,89	0,00
1/853000-724000	Reisegebühren	64,50	37,15	30,96	6,19
1/853000-728000	Entgelte für sonstige Leistungen	10 165,06	16 107,78	13 394,34	2 713,44
1/853000-728080	Kostensätze an Dritte Personalkosten	85 935,14	62 491,75	52 076,46	10 415,29
	Summe 853000 Betriebe für die Errichtung und Verwalt. von Wohn- /Geschäftsgeb.	143 698,03	119 214,24	99 506,98	19 707,26
853840	Neubau Gerichtsstraße 27 WE				
5/853840-061000	Im Bau befindliche Gebäude und Bauten	37 479,74	0,00	0,00	0,00
	Summe 853840 Neubau Gerichtsstraße 27 WE	37 479,74	0,00	0,00	0,00
853890	Sanierung Leopold Polanz Straße 23+25				
5/853890-061000	Im Bau befindliche Gebäude und Bauten	32 577,76	0,00	0,00	0,00
	Summe 853890 Sanierung Leopold Polanz Straße 23+25	32 577,76	0,00	0,00	0,00
853900	Sanierung Leopold Polanz Straße 27+29				
5/853900-061000	Im Bau befindliche Gebäude und Bauten	24 901,40	294,31	245,26	49,05
	Summe 853900 Sanierung Leopold Polanz Straße 27+29	24 901,40	294,31	245,26	49,05
853910	Sanierung Bahnhofstraße 38+40				
5/853910-061000	Im Bau befindliche Gebäude und Bauten	172 987,05	5 400,00	4 500,00	900,00
	Summe 853910 Sanierung Bahnhofstraße 38+40	172 987,05	5 400,00	4 500,00	900,00
853920	Sanierung K. Wagner Platz 2+3				
5/853920-061000	Im Bau befindliche Gebäude und Bauten	294 409,92	6 477,31	5 397,76	1 079,55
	Summe 853920 Sanierung K. Wagner Platz 2+3	294 409,92	6 477,31	5 397,76	1 079,55
853930	Sanierung Schützenstraße 50-58				
5/853930-061000	Im Bau befindliche Gebäude und Bauten	36 010,43	19 731,30	16 442,75	3 288,55
	Summe 853930 Sanierung Schützenstraße 50-58	36 010,43	19 731,30	16 442,75	3 288,55

Rechnungsabschluss 2023

Stadtgemeinde St. Veit an der Glan

Nachweis Lieferantenverbindlichkeiten

Konto	Bezeichnung	Saldo Brutto 31.12.2022	Saldo Brutto 31.12.2023	Netto	USt
853940	Sanierung Schillerstraße 1-16				
5/853940-061000	Im Bau befindliche Gebäude und Bauten	0,00	159 133,42	132 611,19	26 522,23
	Summe 853940 Sanierung Schillerstraße 1-16	0,00	159 133,42	132 611,19	26 522,23
853960	Errichtung Aufzugsanlage Leopold Polanz Straße 23+25				
5/853960-061000	Im Bau befindliche Gebäude und Bauten	155 981,19	0,00	0,00	0,00
	Summe 853960 Errichtung Aufzugsanlage Leopold Polanz Straße 23+25	155 981,19	0,00	0,00	0,00
853970	Errichtung Aufzugsanlage Leopold Polanz Straße 27+29				
5/853970-061000	Im Bau befindliche Gebäude und Bauten	155 628,16	0,00	0,00	0,00
	Summe 853970 Errichtung Aufzugsanlage Leopold Polanz Straße 27+29	155 628,16	0,00	0,00	0,00
853980	Sanierung Schützenstraße 62				
5/853980-061000	Im Bau befindliche Gebäude und Bauten	0,00	18 339,18	15 282,64	3 056,54
	Summe 853980 Sanierung Schützenstraße 62	0,00	18 339,18	15 282,64	3 056,54
900000	Gesonderte Verwaltung Finanzverwaltung				
1/900000-640000	Rechtskosten- Steuerberater	0,00	161,76	141,54	20,22
1/900000-710000	Öffentliche Abgaben - Ausgaben	0,00	25,00	25,00	0,00
1/900000-724000	Reisegebühren	21,00	0,00	0,00	0,00
	Summe 900000 Gesonderte Verwaltung Finanzverwaltung	21,00	186,76	166,54	20,22
910000	Geldverkehr				
2/910000+829000	Sonstige Einnahmen	0,00	7,51	7,51	0,00
	Summe 910000 Geldverkehr	0,00	-7,51	-7,51	0,00
	Gesamt	Brutto 31.12.2022	Brutto 31.12.2023	Netto	USt
		2 690 233,90	1 833 102,64	1 666 897,15	166 205,49
		Ausgaben	2 079 392,91	1 913 185,64	166 207,27
		Einnahmen	246 290,27	246 288,49	1,78

Verbindlichkeiten

Konto	Bezeichnung	Saldo lt. Konto	Saldo lt. Konto	Offen	Differenz
		31.12.2022	31.12.2023		
331000	Kurzfristige Verbindlichkeiten aus Lieferungen und Leistungen	2 690 233,90	1 833 102,64	1 833 102,64	0,00
332000	Langfristige Verbindlichkeiten aus Lieferungen und Leistungen	0,00	0,00	0,00	0,00
333000	Kurzfristige Verbindlichkeiten aus Abgaben	0,00	0,00	0,00	0,00
334000	Sonstige kurzfristige Verbindlichkeiten	0,00	65 064,12	0,00	-65 064,12
342000	Investitionsdarlehen von Gemeinden, Gemeindeverbänden (ohne marktbestimmte Tätigkeit) und G	0,00	0,00	0,00	0,00
Summe		2 690 233,90	1 898 166,76	1 833 102,64	-65 064,12

