


Gemeinde Mölbling  
Rechnungsabschluss 2024





Deckblatt mit Gemeindekennzahlen





# Gemeinde Mölbling

<b>Staat:</b>	Österreich
<b>Bundesland:</b>	Kärnten
<b>Politischer Bezirk:</b>	St. Veit an der Glan
<b>Fläche:</b>	49,32 km <sup>2</sup>
<b>Höhe:</b>	550 - 1020 m
<b>Einwohner:</b>	1.314 per 31.10.2023
<b>Postleitzahl:</b>	9330
<b>Telefon:</b>	04262 / 2338
<b>Gemeindekennziffer:</b>	20520
<b>Adresse:</b>	Mölbling 16
<b>Website:</b>	<a href="http://www.moelbling.at">www.moelbling.at</a>
<b>Email:</b>	moelbling@ktn.gde.at

Gemeindeübersicht  
**zum Rechnungsabschluss**  
für das Haushaltsjahr  
**2024**



Textliche Erläuterungen



# Textliche Erläuterungen

gemäß § 54 Abs. 3 Kärntner Gemeindehaushaltsgesetz – K-GHG, LGBl. Nr. 80/2019, zuletzt in der Fassung LGBl. Nr. 66/2020, zum Rechnungsabschluss 2024

## 1. Umsetzung der mit dem Voranschlag 2024 verfolgten Ziele und Strategien:

Der Gemeinderat hat am 19.12.2023 den Voranschlag für das Haushaltsjahr 2024 beschlossen.

Die mit dem Voranschlag 2024 verfolgten Ziele, das Haushaltsjahr 2024 nach den Grundsätzen der Kärntner Allgemeinen Gemeindeordnung, den Grundsätzen des Kärntner Gemeindehaushaltsgesetzes sowie nach den Grundsätzen der Sparsamkeit, Wirtschaftlichkeit und Zweckmäßigkeit unter Berücksichtigung von geplanten investiven Maßnahmen durchzuführen, wurde Rechnung getragen.

## 2. Beschreibung des Haushaltes:

### 2.1. Wesentliche betragsmäßige Abweichungen zum Voranschlag im Allgemeinen:

Um den betragsmäßigen Abweichungen zum Voranschlag entgegenzuwirken, wurde ein Nachtragsvoranschlag 2024 wurde vom Gemeinderat in seiner Sitzung am 26.09.2024 beschlossen.

Die betragsmäßigen Abweichungen über € 5.000,- des Rechnungsabschlusses 2024 im Vergleich zum Voranschlag 2024 sind in der Beilage „**Erläuterung Abweichungen gegenüber Finanzierungsvoranschlag**“ dokumentiert.

## 2.2. Abschlussstand wesentlicher Maßnahmen im Besonderen:

Folgende Vorhaben wurden im Jahr 2024 abgeschlossen!

Wenn nötig durch Verrechnung zwischen operativer und investiver Gebarung (Eigenbedeckung) über sogenannte „Markierungsbuchungen“ durch Verwendung des Konto 910. Siehe dazu Beilagen **„Übersicht abgeschlossene Vorhaben 2024“** und den **„Nachweis der Investitionstätigkeit und deren Finanzierung“**:

- Asphaltierung Zufahrt Stoberdorf
- Glasfaser Volksschule
- Asphaltierung Gewerbeareal Mail
- Sanierung Aufbahnhalle St. Kosmas
- Ankauf Kommunalgeräte (IKZ mit Gemeinde Frauenstein)
- Photovoltaikanlage Vereinshalle Erweiterung

Mit den vorhandenen Mitteln wurde äußerst sparsam umgegangen und die Ausgaben wurden auf eine Minimum reduziert.

## 3. Ergebnis-, Finanzierungs- und Vermögensrechnung:

### 3.1. Summe der Erträge und Aufwendung:

Erträge:	€ 3.993.178,65
Aufwendungen:	€ 3.439.378,10
Entnahmen von Haushaltsrücklagen:	€ 25.635,59
Zuweisung an Haushaltsrücklagen:	€ 146.953,70
Nettoergebnis nach Haushaltsrücklagen:	<b>€ 432.482,44</b>



### 3.2. Summe der Einzahlungen und Auszahlungen (voranschlagswirksam):

Einzahlungen:	€ 4.841.825,40
Auszahlungen:	€ 4.562.963,26
Geldfluss aus der voranschlagswirksamen Gebarung:	€ <b>278.842,14</b>

### 3.3. Summe der Einzahlungen und Auszahlungen (nicht voranschlagswirksam)

Einzahlungen:	€ 1.375.582,61
Auszahlungen:	€ 1.519.852,52
Geldfluss aus der nicht voranschlagswirksamen Gebarung: <sup>1</sup>	€ <b>-144.269,91</b>

### 3.4. Veränderung an Liquiden Mitteln:<sup>2</sup>

Anfangsbestand liquide Mittel:	€ 841.414,56
Endbestand liquide Mittel:	€ 975.986,79
Veränderung der liquiden Mittel zum Vorjahr:	€ 134,572,23
davon Zahlungsmittelreserven	€ 555.749,75

---

<sup>1</sup> Entspricht dem SALDO 6 gemäß Anlage 1b VRV 2015.

<sup>2</sup> Entspricht dem SALDO 7 gemäß Anlage 1b VRV 2015.

### 3.5. Analyse des Ergebnis- und Finanzierungshaushaltes:

#### OPERATIVE GEBARUNG:

Das hoheitliche Haushaltsergebnis für den Saldo 1 der Finanzierungsrechnung-Geldfluss der operativen Gebarung und nach Abzug der ungedeckten Investitionen (€ 15.596,00) beläuft sich auf **€ 333.489,00**

#### INVESTIVE GEBARUNG:

Der Saldo 5 der Finanzierungsrechnung excl. Gebührenhaushalte ist positiv und beträgt: **€ 128.950,09**

#### KOSTENDECKEND ZU FÜHRENDE BETRIEBE:

Ergebnis der kostendeckend zu führenden Betriebe

Detailinformationen siehe Beilage:

Wirtschaftshof	€	-12.535,53
----------------	---	------------

Nachstehende Gebührenhaushalte konnten ein positives Ergebnis erzielen und es können folgende Rücklagenzuführungen erfolgen:

Wasserversorgung	€	55.746,81
------------------	---	-----------

Abwasserbeseitigung	€	33.757,04
---------------------	---	-----------

Müllbeseitigung	€	43.358,29
-----------------	---	-----------

Wohnhaus Gemeindeamt	€	4.545,90
----------------------	---	----------

### 3.6. Analyse des Vermögenshaushaltes:

### 3.7. Stand und Entwicklung des Gemeindevermögens und der Finanzschulden:

#### Vermögensrechnung:

Summe Aktiva	€	11.852.703,38
Summe Passiva	€	11.852,703,38
Nettovermögen (Ausgleichsposten)	€	5.547.069,10

Der Vermögensstand der Gemeinde hat sich trotz Abschreibung im Vergleich zum Vorjahr um € 1.227.038,83 erhöht, einer der wesentlichen Gründe dafür ist die Generalsanierung der Volksschule Meiselding.

## **4. Dokumentation der verwendeten Bewertungsmethoden und Abweichungen von der Nutzungsdauertabelle gemäß Anlage 7 VRV 2015:**

- Siehe Nachweis Vermögen mit abgeänderter Nutzungsdauer



Eigenfinanzierungskraft 2024



## Eigenfinanzierungskraft - Abgangsdeckungsbedarf - Bedarfszuweisungen

20520 Möbling

RA 2024

### Übersicht

20520 Möbling		RA 2024	Hoheitliche Gemeinde = Gesamthaushalt ohne kostendeckend geführte Betriebe 850-859 (820 bis 2023)									
Abgangsdeckung - Berechnung	MVAG-Code	Hoheitliche Gemeinde	Gesamthaushalt	820	850	851	852	853	854	858	859	
EHH Erträge	SU 21	3.618.571	3.993.179	202.754	86.466	141.178	139.276	7.159	527	0	0	
- EHH Erträge mit Projektbezug (VC 1/2)	21 (VC 1/2)	242.595	242.595	0	0	0	0	0	0	0	0	
EHH Erträge - bereinigt	21 ber.	3.375.976	3.750.584	202.754	86.466	141.178	139.276	7.159	527	0	0	
EHH Aufwendungen	SU 22	3.207.018	3.439.378	214.286	29.477	105.353	95.481	2.048	0	0	0	
- EHH Aufwendungen mit Projektbezug (VC 1/2)	22 (VC 1/2)	33.509	33.509	0	0	0	0	0	0	0	0	
- FHH Auszahlungen aus Kapitaltransfers ohne Projektbezug	343 (VC 0)	25.000	25.000	0	0	0	0	0	0	0	0	
EHH Aufwendungen - bereinigt	22 ber.	3.148.509	3.380.869	214.286	29.477	105.353	95.481	2.048	0	0	0	
EHH - Saldo 0 bereinigt	SA 0 ber.	227.468	369.715	-11.533	56.989	35.825	43.795	5.111	527	0	0	
- Nicht finanzierungswirksame operative Erträge	2117	13.315	13.315	40	0	0	0	0	0	0	0	
- Nicht finanzierungswirksame Transfererträge	2127	281.449	316.669	19.983	6.941	27.751	0	0	527	0	0	
- Nicht finanzierungswirksamer Finanzertrag	2136	0	0	0	0	0	0	0	0	0	0	
- Auszahlungen aus der Tilgung von Finanzschulden	361	0	55.965	0	0	55.965	0	0	0	0	0	
+ Nicht finanzierungswirksamer Personalaufwand	2214	13.181	13.181	1.232	0	0	0	0	0	0	0	
+ Nicht finanzierungswirksamer Sachaufwand	2226	428.200	481.598	28.906	10.858	42.540	0	0	0	0	0	
+ Nicht finanzierungswirksamer Transferaufwand	2237	0	0	0	0	0	0	0	0	0	0	
+ Nicht finanzierungswirksamer Finanzaufwand	2245	0	0	0	0	0	0	0	0	0	0	
<b>Gesamt - hoheitlich verfügbare Eigenfinanzierungskraft</b>		<b>374.085</b>	<b>478.546</b>	<b>-1.418</b>	<b>60.906</b>	<b>-5.352</b>	<b>43.795</b>	<b>5.111</b>	<b>0</b>	<b>0</b>	<b>0</b>	
- Korrektur: FHH Auszahlungen aus Kapitaltransfers ohne Projektbezug		25.000										
- sonstige unbedeckte Investitionen		15.596										
<b>Gesamt - hoheitlich verfügbare Eigenfinanzierungskraft nach Korrekturen</b>		<b>333.489</b>										



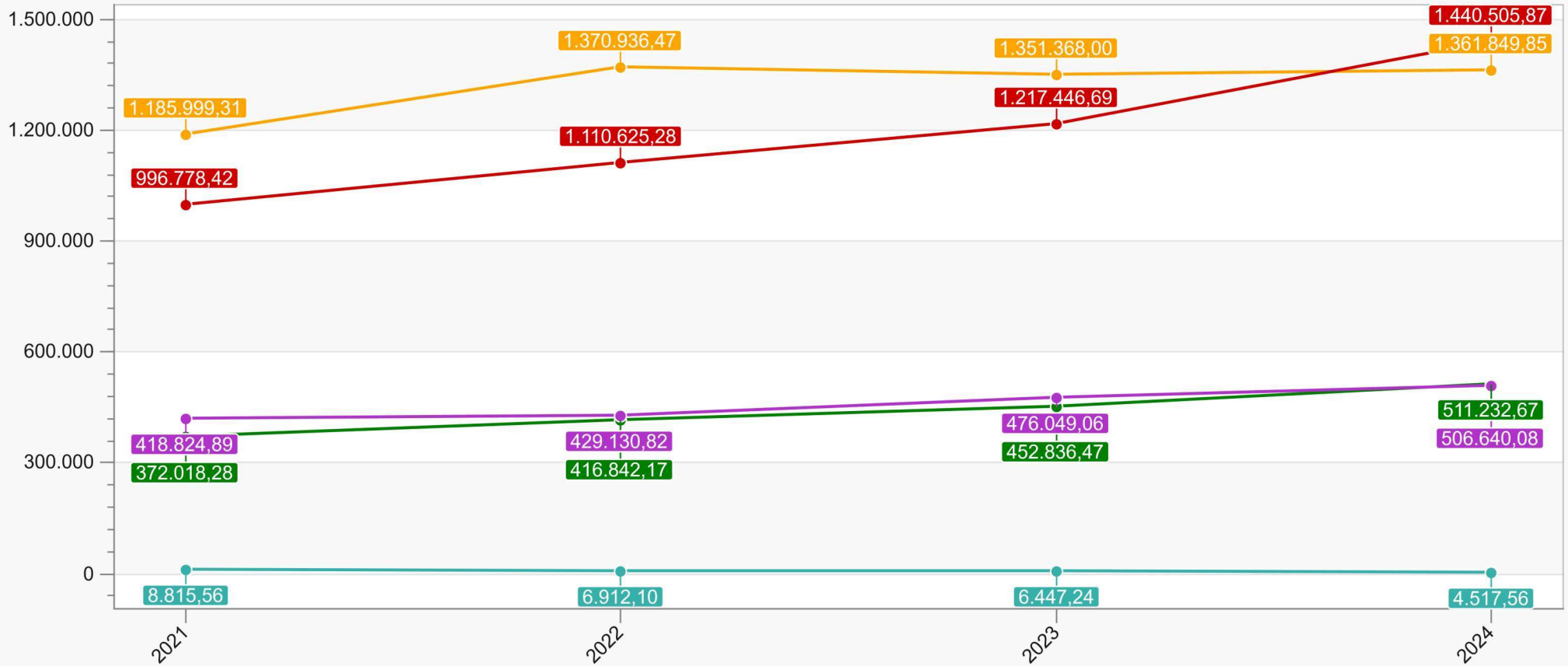


Entwicklung Gemeindefinanzen 2024





# Entwicklung Entwicklung Gemeindefinanzen



- Eigene Steuern
- Ertragsanteile
- Lfd. Transferzahlungen an Trägern öffentl. Rechts
- Zinsen für Finanzschulden
- andere Kategorie



Abweichungen zum Voranschlag 2024 - ab € 5.000,-



## Abweichungen Voranschlag 2024 zu Rechnungsabschluss 2024

Haushaltskonto	Ansatzbezeichnung	Postbezeichnung	Rechnung 2024	Budget FH 2024	Abweichung
<b>Ausgaben: Voranschlag mehr als 5000,- überschritten</b>					
1/612000/611000	Gemeindestraßen	Instandhaltung von Straßenbauten	57.161,46	22.300,00	-34.861,46
1/690000/754500	Verkehrsverbund	Kostenbeitrag der Gemeinden Verkehrsverbund	50.812,00	39.600,00	-11.212,00
1/211000/511000	Volksschulen	Geldbezüge für Bedienstete in handwerklicher Verwe	20.260,36	12.500,00	-7.760,36
1/380000/050000	Kulturhäuser	Sonderanlagen - Photovoltaikanlage Erweiterung	6.576,30	0,00	-6.576,30
1/010000/582000	Zentralamt	Sonstige Dienstgeberbeiträge zur sozialen Sicherheit	48.502,10	43.400,00	-5.102,10
<b>Ausgaben: Voranschlag mehr als 5000,- unterschritten (eingespart)</b>					
1/820000/452000	Wirtschaftshöfe	Treibstoffe	8.798,47	15.000,00	6.201,53
1/010000/511000	Zentralamt	Geldbezüge für Bedienstete in handwerklicher Verwe	5.533,16	13.300,00	7.766,84
1/080000/752500	Pensionen	GSZ-Jährliche Beiträge(K-GBG)	149.350,00	157.700,00	8.350,00
1/814000/728000	Straßenreinigung	Entgelte für sonstige Leistungen	9.730,28	22.000,00	12.269,72
1/020000/640000	Rechtsamt	Rechts- und Beratungsaufwand	12.766,37	27.500,00	14.733,63
1/612000/720109	Gemeindestraßen	Kostenbeiträge Wirtschaftshof Arbeiter	28.330,50	50.300,00	21.969,50
<b>Einnahmen: Voranschlag mehr als 5000,- überschritten (Mehreinnahme!)</b>					
2/940000/861100	Bedarfszuweisungen	Transfers von Ländern, Landesfonds und Landeskar	500.300,00	437.300,00	-63.000,00
2/920000/833000	Ausschließliche Gemeinde	Kommunalsteuer	361.659,89	300.000,00	-61.659,89
2/920000/831000	Ausschließliche Gemeinde	Grundsteuer von den Grundstücken	107.234,76	86.900,00	-20.334,76
2/925000/859000	Ertragsanteile an gemeins	Ertragsanteile nach abgestufter Bevölkerung	1.361.849,85	1.342.700,00	-19.149,85
2/849000/829000	Sonstige Liegenschaften	Sonstige Einnahmen (TIAG-Deponieabgabe)	98.594,84	80.000,00	-18.594,84
2/250000/828000	Ganztägige Schulformen	Rückersätze von Aufwendungen - Jahresabrechnung	10.729,60	0,00	-10.729,60
2/015000/810000	Pressestelle, Amtsblatt und	Kooperationsbeitrag Kelag	10.000,00	0,00	-10.000,00





Nachweis der liquiden Mittel (Kassenbestand)



Rechnungsabschluss 2024

Gemeinde Möbling

Nachweis der liquiden Mittel (Kassenbestand)

ZW	Code	Konto	Bezeichnung	IBAN	Stand 31.12.2023	Einzahlungen 2024	Auszahlungen 2024	Stand 31.12.2024	Auszug Nr.	Datum
3	1151	200000	Bargeld		4.165,52	19.887,35	20.906,65	3.146,22	0	
			<b>Bar</b>		<b>4.165,52</b>	<b>19.887,35</b>	<b>20.906,65</b>	<b>3.146,22</b>		
4	1151	210042	Kärntner Sparkasse	AT88 2070 6034 0000 7013	326.981,42	3.960.283,35	3.886.062,24	401.202,53	251	31.12.2024
6	1151	210062	Raika St. Veit	AT47 3947 5000 0080 0136	26.478,12	116.272,10	142.750,22	0,00		
7	1151	210072	Postsparkasse	AT37 6000 0000 0744 7824	2.863,75	997,36	3.861,11	0,00	0	
			<b>Bankkonto</b>		<b>356.323,29</b>	<b>4.077.552,81</b>	<b>4.032.673,57</b>	<b>401.202,53</b>		
80	1151	220118	Bebauungsverpflichtungen		15.632,37	255,92	0,00	15.888,29	0	
			<b>Spareinlage</b>		<b>15.632,37</b>	<b>255,92</b>	<b>0,00</b>	<b>15.888,29</b>		
2	1151	906000	Gegenverrechnung		0,00	2.000.694,33	2.000.694,33	0,00	0	
			<b>Verrechnung</b>		<b>0,00</b>	<b>2.000.694,33</b>	<b>2.000.694,33</b>	<b>0,00</b>		
RL1	1152	294000	Wirtschaftshof-Rücklage	AT08 2070 6044 0453 2402	60.927,07	1.339,56	336,74	61.929,89		
RL2	1152	294010	Abfallbeseitigung-Rücklage	AT82 2070 6044 0453 2428	16.076,60	14.736,42	148,17	30.664,85		
RL3	1152	294020	Kanalisation-Rücklage	AT60 2070 6044 0453 2436	97.216,55	40.737,07	691,74	137.261,88		
RL6	1152	294050	Wohnbau-Rücklage	AT42 2070 6044 0453 2469	24.432,49	537,18	136,15	24.833,52		
RL7	1152	294060	Wasserversorgung-Rücklage	AT20 2070 6044 0453 2477	34.722,85	56.303,75	416,50	90.610,10		
RL11	1152	294100	Wohnung Volksschule Rücklage	AT86 2070 6044 0453 2550	24.878,61	811,61	25.690,22	0,00		
RL12	1152	294110	Heizung ESG Pfarrhof-Rücklage	AT19 2070 6044 0453 2592	21.575,04	474,35	120,44	21.928,95		
RL13	1152	295000	Allgemeine Rücklage	AT85 2070 6044 0453 2568	185.464,17	4.077,66	1.021,27	188.520,56		
			<b>Zahlungsmittelreserve</b>		<b>465.293,38</b>	<b>119.017,60</b>	<b>28.561,23</b>	<b>555.749,75</b>		
			<b>Gesamtsumme</b>		<b>841.414,56</b>	<b>6.217.408,01</b>	<b>6.082.835,78</b>	<b>975.986,79</b>		

		Stand 31.12.2023	Stand 31.12.2024	Veränderung
1151	<b>Kassa, Bankguthaben, Schecks</b>	<b>376.121,18</b>	<b>420.237,04</b>	<b>44.115,86</b>
1152	<b>Zahlungsmittelreserven</b>	<b>465.293,38</b>	<b>555.749,75</b>	<b>90.456,37</b>
	<b>Zahlungsmittelreserven für zweckgebundene Haushaltsrücklagen</b>	<b>279.829,21</b>	<b>367.229,19</b>	<b>87.399,98</b>
	294000 Wirtschaftshof-Rücklage	60.927,07	61.929,89	1.002,82
	294010 Abfallbeseitigung-Rücklage	16.076,60	30.664,85	14.588,25
	294020 Kanalisation-Rücklage	97.216,55	137.261,88	40.045,33
	294050 Wohnbau-Rücklage	24.432,49	24.833,52	401,03
	294060 Wasserversorgung-Rücklage	34.722,85	90.610,10	55.887,25
	294100 Wohnung Volksschule Rücklage	24.878,61	0,00	-24.878,61
	294110 Heizung ESG Pfarrhof-Rücklage	21.575,04	21.928,95	353,91

# Rechnungsabschluss 2024

Gemeinde Möbling

# Nachweis der liquiden Mittel (Kassenbestand)

ZW	Code	Konto	Bezeichnung	IBAN	Stand 31.12.2023	Einzahlungen 2024	Auszahlungen 2024	Stand 31.12.2024	Auszug Nr.	Datum
					<b>Stand 31.12.2023</b>	<b>Stand 31.12.2024</b>	<b>Veränderung</b>			
			<b>Zahlungsmittelreserven für allgemeine Haushaltsrücklagen</b>		<b>185.464,17</b>	<b>188.520,56</b>	<b>3.056,39</b>			
			295000 Allgemeine-Rücklage		185.464,17	188.520,56	3.056,39			
<b>B.III</b>			<b>Gesamtsumme liquide Mittel</b>		<b>841.414,56</b>	<b>975.986,79</b>	<b>134.572,23</b>			

Der vorliegende Rechnungsabschluss enthält alle im Rechnungszeitraum erfolgten Gebarungen. Er stimmt mit den Belegen und Aufzeichnungen in den Rechnungsbüchern überein. Die ausgewiesenen buchmäßigen Bestände stimmen mit den tatsächlich vorhandenen Bargeldbeständen und Bankbeständen überein.

Der Bürgermeister:

DI (FH) Bernd Krassnig

Der vorliegende Rechnungsabschluss wurde vom Prüfungsausschuss überprüft. Er ist sachlich und rechnerisch richtig.

Die Finanzverwalterin:

Simonia Kronlechner

Die Buchhalterin:

Simonia Kronlechner

Ergebnishaushalt Gesamt 1. Ebene (Anlage 1a)  
- interne Vergütungen enthalten



**Rechnungsabschluss 2024**

Gemeinde Möbling

**Ergebnishaushalt Gesamt 1. Ebene (Anlage 1a) - interne Vergütungen enthalten**

MVAG	Mittelverwendungs- und aufbringungsgruppen (1. Ebene)	RA 2024	VA 2024	RA - VA
211	Erträge aus der operativen Verwaltungstätigkeit	2.588.587,19	2.404.900,00	183.687,19
212	Erträge aus Transfers	1.392.881,72	1.348.000,00	44.881,72
213	Finanzerträge	11.709,74	6.700,00	5.009,74
<b>21</b>	<b>Summe Erträge</b>	<b>3.993.178,65</b>	<b>3.759.600,00</b>	<b>233.578,65</b>
221	Personalaufwand	520.044,49	501.500,00	18.544,49
222	Sachaufwand	1.354.290,30	1.389.600,00	-35.309,70
223	Transferaufwand	1.557.375,77	1.556.300,00	1.075,77
224	Finanzaufwand	7.667,54	5.500,00	2.167,54
<b>22</b>	<b>Summe Aufwendungen</b>	<b>3.439.378,10</b>	<b>3.452.900,00</b>	<b>-13.521,90</b>
<b>SA0</b>	<b>Saldo (0) Nettoergebnis (21 - 22)</b>	<b>553.800,55</b>	<b>306.700,00</b>	<b>247.100,55</b>
230	Entnahmen von Haushaltsrücklagen	25.635,59	25.400,00	235,59
240	Zuweisungen an Haushaltsrücklagen	146.953,70	0,00	146.953,70
<b>SA01</b>	<b>Saldo (01) Haushaltsrücklagen (230 - 240)</b>	<b>-121.318,11</b>	<b>25.400,00</b>	<b>-146.718,11</b>
<b>SA00</b>	<b>Saldo (00) Nettoergebnis nach Haushaltsrücklagen (Saldo 0 + Saldo 01)</b>	<b>432.482,44</b>	<b>332.100,00</b>	<b>100.382,44</b>





Finanzierungshaushalt Gesamt 1. Ebene (Anlage 1b)  
- interne Vergütungen enthalten



**Rechnungsabschluss 2024**

Gemeinde Möbling

**Finanzierungshaushalt Gesamt 1. Ebene (Anlage 1b) - interne Vergütungen enthalten**

MVAG	Mittelverwendungs- und aufbringungsgruppen (1. Ebene)	RA 2024	VA 2024	RA - VA
<b>OPERATIVE GEBARUNG</b>				
311	Einzahlungen aus operativer Verwaltungstätigkeit	2.573.454,77	2.404.900,00	168.554,77
312	Einzahlungen aus Transfers	1.076.213,17	1.064.400,00	11.813,17
313	Einzahlungen aus Finanzerträgen	11.709,74	6.700,00	5.009,74
<b>31</b>	<b>Summe Einzahlungen operative Gebarung</b>	<b>3.661.377,68</b>	<b>3.476.000,00</b>	<b>185.377,68</b>
321	Auszahlungen aus Personalaufwand	506.863,20	501.500,00	5.363,20
322	Auszahlungen aus Sachaufwand	858.537,88	953.900,00	-95.362,12
323	Auszahlungen aus Transfers	1.533.278,02	1.531.300,00	1.978,02
324	Auszahlungen aus Finanzaufwand	7.667,54	5.500,00	2.167,54
<b>32</b>	<b>Summe Auszahlungen operative Gebarung</b>	<b>2.906.346,64</b>	<b>2.992.200,00</b>	<b>-85.853,36</b>
<b>SA1</b>	<b>Saldo (1) Geldfluss aus der operativen Gebarung (31 – 32)</b>	<b>755.031,04</b>	<b>483.800,00</b>	<b>271.231,04</b>
<b>INVESTIVE GEBARUNG</b>				
331	Einzahlungen aus der Investitionstätigkeit	0,00	0,00	0,00
332	Einzahlungen aus der Rückzahlung von Darlehen sowie gewährten Vorschüssen	0,00	0,00	0,00
333	Einzahlungen aus Kapitaltransfers	880.447,72	903.300,00	-22.852,28
<b>33</b>	<b>Summe Einzahlungen investive Gebarung</b>	<b>880.447,72</b>	<b>903.300,00</b>	<b>-22.852,28</b>
341	Auszahlungen aus der Investitionstätigkeit	1.575.671,21	1.704.400,00	-128.728,79
342	Auszahlungen aus der Gewährung von Darlehen sowie gewährten Vorschüssen	0,00	0,00	0,00
343	Auszahlungen aus Kapitaltransfers	25.000,00	25.000,00	0,00
<b>34</b>	<b>Summe Auszahlungen investive Gebarung</b>	<b>1.600.671,21</b>	<b>1.729.400,00</b>	<b>-128.728,79</b>
<b>SA2</b>	<b>Saldo (2) Geldfluss aus der investiven Gebarung (33 – 34)</b>	<b>-720.223,49</b>	<b>-826.100,00</b>	<b>105.876,51</b>
<b>SA3</b>	<b>Saldo (3) Nettofinanzierungssaldo (Saldo 1 + Saldo 2)</b>	<b>34.807,55</b>	<b>-342.300,00</b>	<b>377.107,55</b>

**Rechnungsabschluss 2024**

Gemeinde Möbling

**Finanzierungshaushalt Gesamt 1. Ebene (Anlage 1b) - interne Vergütungen enthalten**

MVAG	Mittelverwendungs- und aufbringungsgruppen (1. Ebene)	RA 2024	VA 2024	RA - VA
<b>FINANZIERUNGSTÄTIGKEIT</b>				
351	Einzahlungen aus der Aufnahme von Finanzschulden	300.000,00	300.000,00	0,00
353	Einzahlungen infolge eines Kapitaltausches bei derivativen Finanzinstrumenten mit Grundgeschäft	0,00	0,00	0,00
355	Einzahlungen aus dem Abgang von Finanzinstrumenten	0,00	0,00	0,00
<b>35</b>	<b>Summe Einzahlungen aus der Finanzierungstätigkeit</b>	<b>300.000,00</b>	<b>300.000,00</b>	<b>0,00</b>
361	Auszahlungen aus der Tilgung von Finanzschulden	55.965,41	56.400,00	-434,59
363	Auszahlungen infolge eines Kapitaltausches bei derivativen Finanzinstrumenten mit Grundgeschäft	0,00	0,00	0,00
365	Auszahlungen für den Erwerb von Finanzinstrumenten	0,00	0,00	0,00
<b>36</b>	<b>Summe Auszahlungen aus der Finanzierungstätigkeit</b>	<b>55.965,41</b>	<b>56.400,00</b>	<b>-434,59</b>
<b>SA4</b>	<b>Saldo (4) Geldfluss aus der Finanzierungstätigkeit (35 – 36)</b>	<b>244.034,59</b>	<b>243.600,00</b>	<b>434,59</b>
<b>SA5</b>	<b>Saldo (5) Geldfluss aus der voranschlagswirksamen Gebarung (Saldo 3 + Saldo 4)</b>	<b>278.842,14</b>	<b>-98.700,00</b>	<b>377.542,14</b>
411	Einzahlungen aus nicht voranschlagswirksamen Forderungen	136.762,56		
412	Einzahlungen aus nicht voranschlagswirksamen Verbindlichkeiten	1.238.820,05		
413 <sup>1</sup>	Einzahlungen aus der Aufnahme von zur Kassenstärkung eingegangenen Geldverbindlichkeiten (Barvorlagen)	0,00		
<b>41</b>	<b>Summe Einzahlungen aus der nicht voranschlagswirksamen Gebarung</b>	<b>1.375.582,61</b>		
421	Auszahlungen aus nicht voranschlagswirksamen Forderungen	171.541,93		
422	Auszahlungen aus nicht voranschlagswirksamen Verbindlichkeiten	1.348.310,59		
423 <sup>2</sup>	Auszahlungen zur Tilgung von zur Kassenstärkung eingegangenen Geldverbindlichkeiten (Barvorlagen)	0,00		
<b>42</b>	<b>Summe Auszahlungen aus der nicht voranschlagswirksamen Gebarung</b>	<b>1.519.852,52</b>		
<b>SA6<sup>2</sup></b>	<b>Saldo (6) Geldfluss aus der nicht voranschlagswirksamen Gebarung (41 - 42)</b>	<b>-144.269,91</b>		
<b>SA7<sup>2</sup></b>	<b>Saldo (7) Veränderung an Zahlungsmitteln (Saldo 5 + Saldo 6)</b>	<b>134.572,23</b>		
<b>Verprobung</b>	<b>Veränderung der Summe der Zahlungsmittel (C - D) - (A - B)</b>	<b>134.572,23</b>		
<b>A</b>	<b>Anfangsbestand liquide Mittel (115 zum 31.12.2023)</b>	<b>841.414,56</b>		
<b>B</b>	<b>Anfangsbestand kurzfristige Finanzschulden aus überzogenen Konten bei Kreditinstituten (1511/UK 21 zum 31.12.2023)</b>	<b>0,00</b>		
<b>C</b>	<b>Endbestand liquide Mittel (115 zum 31.12.2024)</b>	<b>975.986,79</b>		
<b>D</b>	<b>Endbestand kurzfristige Finanzschulden aus überzogenen Konten bei Kreditinstituten (1511/UK 21 zum 31.12.2024)</b>	<b>0,00</b>		
	*) davon Zahlungsmittelreserven (1152 zum 31.12.2024)	555.749,75		

1) Die Summen der MVAG 413 und 423 ergeben am Jahresende nur dann null, sofern die zur Kassenstärkung eingegangenen Geldverbindlichkeiten (Barvorlagen) innerhalb desselben Finanzjahres getilgt wurden. Eine Differenz zw. Ein- und Auszahlungen (MVAG 4130 bzw. 4230) kann nur deshalb entstehen, weil eine Tilgung nicht innerhalb desselben Finanzjahres erfolgt ist. Die nicht innerhalb desselben Finanzjahres getilgten Kassenstärker sind als Finanzschulden auf die entsprechenden Konten bzw. Gruppen in der Vermögensrechnung umzubuchen.

2) Der Geldfluss aus der nicht voranschlagswirksamen Gebarung (SA6) und die Veränderung an Zahlungsmitteln (SA7) werden im Rechnungsabschluss in den Detailnachweisen und Bereichsbudgets nicht ausgewiesen, sondern nur auf Ebene des Gesamthaushalts.

Vermögenshaushalt (Anlage 1c)



AKTIVA		Code	Endbestand 31.12.2023	Endbestand 31.12.2024	Veränderung
<b>A</b>	<b>Langfristiges Vermögen</b>	10	<b>9.687.583,59</b>	<b>10.753.878,23</b>	<b>1.066.294,64</b>
<b>A.I</b>	<b>Immaterielle Vermögenswerte</b>	101	<b>0,00</b>	<b>0,00</b>	<b>0,00</b>
A.I.1	Immaterielle Vermögenswerte	1010	0,00	0,00	0,00
<b>A.II</b>	<b>Sachanlagen</b>	102	<b>9.669.757,61</b>	<b>10.746.265,66</b>	<b>1.076.508,05</b>
A.II.1	Grundstücke, Grundstückseinrichtungen und Infrastruktur	1021	6.084.523,66	5.888.590,53	-195.933,13
	000000 Bebaute Grundstücke		74.201,49	74.201,49	0,00
	001000 Unbebaute Grundstücke		1.452.181,71	1.452.181,71	0,00
	002000 Straßenbauten		4.288.954,08	4.110.022,35	-178.931,73
	005000 Anlagen zu Straßenbauten		245.547,39	231.830,59	-13.716,80
	006000 Sonstige Grundstückseinrichtungen		23.638,99	20.354,39	-3.284,60
A.II.2	Gebäude und Bauten	1022	1.450.232,26	2.655.670,34	1.205.438,08
	010000 Gebäude und Bauten		1.450.232,26	2.655.670,34	1.205.438,08
A.II.3	Wasser- und Abwasserbauten und -anlagen	1023	1.331.593,12	1.282.062,15	-49.530,97
	004000 Wasser- und Abwasserbauten und -anlagen		1.331.593,12	1.282.062,15	-49.530,97
A.II.4	Sonderanlagen	1024	119.483,57	128.532,27	9.048,70
	050000 Sonderanlagen		119.483,57	128.532,27	9.048,70
A.II.5	Technische Anlagen, Fahrzeuge und Maschinen	1025	557.118,01	507.977,74	-49.140,27
	020000 Maschinen und maschinelle Anlagen		154.245,18	176.367,50	22.122,32
	040000 Fahrzeuge		402.872,83	331.610,24	-71.262,59
A.II.6	Amts-, Betriebs- und Geschäftsausstattung	1026	78.847,11	237.353,53	158.506,42
	042000 Amts-, Betriebs- und Geschäftsausstattung		75.266,81	235.250,53	159.983,72
	042100 Amts-, Betriebs- und Geschäftsausstattung		3.580,30	2.103,00	-1.477,30
A.II.7	Kulturgüter	1027	47.959,88	46.079,10	-1.880,78
	015000 Kulturgüter unbeweglich		47.959,88	46.079,10	-1.880,78
A.II.8	Geleistete Anzahlungen für Anlagen und Anlagen in Bau	1028	0,00	0,00	0,00
A.II.9	Kofinanzierte Schutzbauten	1029	0,00	0,00	0,00
<b>A.III</b>	<b>Aktive Finanzinstrumente/Langfristiges Finanzvermögen</b>	103	<b>0,00</b>	<b>0,00</b>	<b>0,00</b>
A.III.1	Bis zur Endfälligkeit gehaltene Finanzinstrumente	1031	0,00	0,00	0,00
A.III.2	Zur Veräußerung verfügbare Finanzinstrumente	1032	0,00	0,00	0,00
A.III.3	Partizipations- und Hybridkapital	1033	0,00	0,00	0,00
A.III.4	Derivative Finanzinstrumente ohne Grundgeschäft	1034	0,00	0,00	0,00
<b>A.IV</b>	<b>Beteiligungen</b>	104	<b>0,00</b>	<b>0,00</b>	<b>0,00</b>
A.IV.1	Beteiligungen an verbundenen Unternehmen	1041	0,00	0,00	0,00

**Rechnungsabschluss 2024**

Gemeinde Möbling

**Vermögenshaushalt (Anlage 1c)**

AKTIVA		Code	Endbestand 31.12.2023	Endbestand 31.12.2024	Veränderung
A.IV.2	Beteiligungen an assoziierten Unternehmen	1042	0,00	0,00	0,00
A.IV.3	Sonstige Beteiligungen	1043	0,00	0,00	0,00
A.IV.4	Verwaltete Einrichtungen, die der Kontrolle unterliegen	1044	0,00	0,00	0,00
<b>A.V</b>	<b>Langfristige Forderungen</b>	<b>106</b>	<b>17.825,98</b>	<b>7.612,57</b>	<b>-10.213,41</b>
A.V.1	Langfristige Forderungen aus Lieferungen und Leistungen	1061	0,00	0,00	0,00
A.V.2	Langfristige Forderungen aus gewährten Darlehen	1062	0,00	0,00	0,00
A.V.3	Sonstige langfristige Forderungen	1063	17.825,98	7.612,57	-10.213,41
	284000 Sonstige langfristige Forderungen		17.825,98	7.612,57	-10.213,41
<b>B</b>	<b>Kurzfristiges Vermögen</b>	<b>11</b>	<b>938.080,96</b>	<b>1.098.825,15</b>	<b>160.744,19</b>
<b>B.I</b>	<b>Kurzfristige Forderungen</b>	<b>113</b>	<b>96.666,40</b>	<b>122.838,36</b>	<b>26.171,96</b>
B.I.1	Kurzfristige Forderungen aus Lieferungen und Leistungen	1131	888,26	3.837,36	2.949,10
	230000 Kurzfristige Forderungen aus Lieferungen und Leistungen		888,26	3.837,36	2.949,10
B.I.2	Kurzfristige Forderungen aus Abgaben	1132	14.396,94	2.713,52	-11.683,42
	233000 Forderungen aus Abgaben		14.396,94	2.713,52	-11.683,42
B.I.3	Sonstige kurzfristige Forderungen	1133	0,00	0,00	0,00
B.I.4	Sonstige kurzfristige Forderungen (nicht voranschlagswirksame Gebarung)	1134	81.381,20	116.287,48	34.906,28
	270000 Finanzamt Vorsteuerbeträge (nicht voranschlagswirksame Gebarung)		0,00	0,00	0,00
	279000 Sonstige für Dritte geleistete Vorschüsse (nicht voranschlagswirksame Gebarung)		81.381,20	116.287,48	34.906,28
	287000 Sonstige kurzfristige Forderungen (nicht voranschlagswirksame Gebarung)		0,00	0,00	0,00
<b>B.II</b>	<b>Vorräte</b>	<b>114</b>	<b>0,00</b>	<b>0,00</b>	<b>0,00</b>
B.II.1	Vorräte	1141	0,00	0,00	0,00
B.II.2	Gegebene Anzahlungen auf Vorräte	1142	0,00	0,00	0,00
<b>B.III</b>	<b>Liquide Mittel</b>	<b>115</b>	<b>841.414,56</b>	<b>975.986,79</b>	<b>134.572,23</b>
B.III.1	Kassa, Bankguthaben, Schecks	1151	376.121,18	420.237,04	44.115,86
	200000 Bargeld		4.165,52	3.146,22	-1.019,30
	210042 Kärntner Sparkasse		326.981,42	401.202,53	74.221,11
	210062 Raika St. Veit		26.478,12	0,00	-26.478,12
	210072 Postsparkasse		2.863,75	0,00	-2.863,75
	220118 Bebauungsverpflichtung (Sparbuch)		15.632,37	15.888,29	255,92
	906000 Gegenverrechnung		0,00	0,00	0,00



AKTIVA		Code	Endbestand 31.12.2023	Endbestand 31.12.2024	Veränderung
B.III.2	Zahlungsmittelreserven	1152	465.293,38	555.749,75	90.456,37
	294000 Wirtschaftshof-Rücklage		60.927,07	61.929,89	1.002,82
	294010 Abfallbeseitigung-Rücklage		16.076,60	30.664,85	14.588,25
	294020 Kanalisation-Rücklage		97.216,55	137.261,88	40.045,33
	294050 Wohnbau-Rücklage		24.432,49	24.833,52	401,03
	294060 Wasserversorgung-Rücklage		34.722,85	90.610,10	55.887,25
	294100 Wohnung Volksschule Rücklage		24.878,61	0,00	-24.878,61
	294110 Heizung ESG Pfarrhof-Rücklage		21.575,04	21.928,95	353,91
	295000 Allgemeine-Rücklage		185.464,17	188.520,56	3.056,39
<b>B.IV</b>	<b>Aktive Finanzinstrumente/Kurzfristiges Finanzvermögen</b>	116	<b>0,00</b>	<b>0,00</b>	<b>0,00</b>
B.IV.1	Aktive Finanzinstrumente/Kurzfristiges Finanzvermögen	1160	0,00	0,00	0,00
<b>B.V</b>	<b>Aktive Rechnungsabgrenzung</b>	117	<b>0,00</b>	<b>0,00</b>	<b>0,00</b>
B.V.1	Aktive Rechnungsabgrenzung	1170	0,00	0,00	0,00
<b>Summe Aktiva (10 + 11)</b>			<b>10.625.664,55</b>	<b>11.852.703,38</b>	<b>1.227.038,83</b>

**Rechnungsabschluss 2024**

Gemeinde Möbling

**Vermögenshaushalt (Anlage 1c)**

PASSIVA		Code	Endbestand 31.12.2023	Endbestand 31.12.2024	Veränderung
<b>C</b>	<b>Nettovermögen (Ausgleichsposten)</b>	12	<b>4.993.268,55</b>	<b>5.547.069,10</b>	<b>553.800,55</b>
<b>C.I</b>	<b>Saldo der Eröffnungsbilanz</b>	121	<b>4.536.205,70</b>	<b>4.536.205,70</b>	<b>0,00</b>
C.I.1	Saldo der Eröffnungsbilanz	1210	4.536.205,70	4.536.205,70	0,00
	930000 Saldo der erstmaligen Eröffnungsbilanz		4.536.205,70	4.536.205,70	0,00
<b>C.II</b>	<b>Kumuliertes Nettoergebnis</b>	122	<b>-115.597,44</b>	<b>316.885,00</b>	<b>432.482,44</b>
C.II.1	Kumuliertes Nettoergebnis	1220	-115.597,44	316.885,00	432.482,44
	910000 Verrechnung zwischen operativer Gebarung und Projekten		0,00	0,00	0,00
	931001 Kapitalausgleichskonto Wirtschaftshof		72.608,91	0,00	-72.608,91
	931002 Kapitalausgleichskonto Müll		-45.346,72	-45.346,72	0,00
	931003 Kapitalausgleichskonto Kanal		59.289,67	59.289,67	0,00
	931007 Kapitalausgleichskonto WVA		-19.872,01	-19.872,01	0,00
	931011 Kapitalausgleichskonto Wohnung VS		-1.173,73	0,00	1.173,73
	931910 Kapitalausgleichskonto		-181.103,56	322.814,06	503.917,62
	960000 Gewinn- und Verlustkonto/Jahresabschlussbuchungen		0,00	0,00	0,00
<b>C.III</b>	<b>Haushaltsrücklagen</b>	123	<b>572.660,29</b>	<b>693.978,40</b>	<b>121.318,11</b>
C.III.1	Haushaltsrücklagen	1230	572.660,29	693.978,40	121.318,11
	934001 Zweckgebundene Haushaltsrücklagen - Wirtschaftshof		60.927,07	61.929,89	1.002,82
	934002 Zweckgebundene Haushaltsrücklagen - Abfallbeseitigung		30.227,74	74.023,14	43.795,40
	934003 Zweckgebundene Haushaltsrücklagen - Kanalisation		135.194,07	171.018,92	35.824,85
	934006 Zweckgebundene Haushaltsrücklagen - Wohnbau		24.432,49	29.379,42	4.946,93
	934007 Zweckgebundene Haushaltsrücklagen - Wasserversorgung		89.368,02	146.356,91	56.988,89
	934012 Zweckgebundene Haushaltsrücklagen - Heizung ESG Pfarrhof		21.575,04	22.749,56	1.174,52
	934110 Zweckgebundene Haushaltsrücklagen - Wohnungs Volksschule		25.471,69	0,00	-25.471,69
	935001 Allgemeine Haushaltsrücklage		185.464,17	188.520,56	3.056,39
<b>C.IV</b>	<b>Neubewertungsrücklagen</b>	124	<b>0,00</b>	<b>0,00</b>	<b>0,00</b>
C.IV.1	Neubewertungsrücklagen	1240	0,00	0,00	0,00
<b>C.V</b>	<b>Fremdwährungsumrechnungsrücklagen</b>	125	<b>0,00</b>	<b>0,00</b>	<b>0,00</b>
C.V.1	Fremdwährungsumrechnungsrücklagen	1250	0,00	0,00	0,00

PASSIVA		Code	Endbestand 31.12.2023	Endbestand 31.12.2024	Veränderung
<b>D</b>	<b>Sonderposten Investitionszuschüsse (Kapitaltransfers)</b>	<b>13</b>	<b>5.112.383,94</b>	<b>5.663.148,12</b>	<b>550.764,18</b>
<b>D.I</b>	<b>Investitionszuschüsse</b>	<b>131</b>	<b>5.112.383,94</b>	<b>5.663.148,12</b>	<b>550.764,18</b>
D.I.1	Investitionszuschüsse von Trägern öffentlichen Rechts	1311	4.696.090,84	5.241.012,39	544.921,55
	300000 Kapitaltransfers von Bund, Bundesfonds und Bundeskammern		580.263,36	636.808,56	56.545,20
	301000 Kapitaltransfers von Ländern, Landesfonds und Landeskammern		1.334.055,25	1.309.280,89	-24.774,36
	301100 Kapitaltransfers von Ländern, Landesfonds und Landeskammern		2.666.991,48	2.502.717,94	-164.273,54
	301200 Kapitaltransfers von Ländern, Landesfonds und Landeskammern		910,75	0,00	-910,75
	301300 Kapitaltransfers von Ländern, Landesfonds und Landeskammern		0,00	693.000,00	693.000,00
	302000 Kapitaltransfers von Gemeinden, Gemeindeverbänden (ohne marktbestimmte Tätigkeit) und Gemeindefonds		0,00	4.500,00	4.500,00
	303200 Kapitaltransfers von sonstigen Trägern des öffentlichen Rechts und Sozialversicherungsträgern		113.870,00	94.705,00	-19.165,00
D.I.2	Investitionszuschüsse von Beteiligungen	1312	0,00	0,00	0,00
D.I.3	Investitionszuschüsse von Übrigen	1313	416.293,10	422.135,73	5.842,63
	307000 Kapitaltransfers von privaten Haushalten und privaten Organisationen ohne Erwerbszweck und andere		416.293,10	422.135,73	5.842,63
<b>E</b>	<b>Langfristige Fremdmittel</b>	<b>14</b>	<b>153.890,84</b>	<b>419.010,02</b>	<b>265.119,18</b>
<b>E.I</b>	<b>Langfristige Finanzschulden, netto</b>	<b>141</b>	<b>120.684,87</b>	<b>381.134,41</b>	<b>260.449,54</b>
E.I.1	Langfristige Finanzschulden	1411	120.684,87	381.134,41	260.449,54
	341000 Investitionsdarlehen von Ländern, Landesfonds und Landeskammern		0,00	300.000,00	300.000,00
	346100 Investitionsdarlehen von Finanzunternehmen		120.684,87	81.134,41	-39.550,46
E.I.2	Langfristige Forderungen aus derivativen Finanzinstrumenten mit Grundgeschäft	1412	0,00	0,00	0,00
E.I.3	Langfristige Verbindlichkeiten aus derivativen Finanzinstrumenten mit Grundgeschäft	1413	0,00	0,00	0,00
<b>E.II</b>	<b>Langfristige Verbindlichkeiten</b>	<b>142</b>	<b>0,00</b>	<b>0,00</b>	<b>0,00</b>
E.II.1	Langfristige Verbindlichkeiten aus Lieferungen und Leistungen	1421	0,00	0,00	0,00
E.II.2	Leasingverbindlichkeiten	1422	0,00	0,00	0,00
E.II.3	Sonstige langfristige Verbindlichkeiten	1423	0,00	0,00	0,00
<b>E.III</b>	<b>Langfristige Rückstellungen</b>	<b>143</b>	<b>33.205,97</b>	<b>37.875,61</b>	<b>4.669,64</b>
E.III.1	Rückstellungen für Abfertigungen	1431	0,00	0,00	0,00
E.III.2	Rückstellungen für Jubiläumszuwendungen	1432	33.205,97	37.875,61	4.669,64
	384000 Rückstellungen für Jubiläumszuwendungen		33.205,97	37.875,61	4.669,64
E.III.3	Rückstellungen für Haftungen	1433	0,00	0,00	0,00
E.III.4	Rückstellungen für Sanierungen von Altlasten	1434	0,00	0,00	0,00
E.III.5	Rückstellungen für Pensionen	1435	0,00	0,00	0,00
E.III.6	Sonstige langfristige Rückstellungen	1436	0,00	0,00	0,00

**Rechnungsabschluss 2024**

Gemeinde Möbling

**Vermögenshaushalt (Anlage 1c)**

PASSIVA		Code	Endbestand 31.12.2023	Endbestand 31.12.2024	Veränderung
<b>F</b>	<b>Kurzfristige Fremdmittel</b>	15	<b>366.121,22</b>	<b>223.476,14</b>	<b>-142.645,08</b>
<b>F.I</b>	<b>Kurzfristige Finanzschulden, netto</b>	151	<b>16.414,95</b>	<b>0,00</b>	<b>-16.414,95</b>
F.I.1	Kurzfristige Finanzschulden	1511	16.414,95	0,00	-16.414,95
	359000 Sonstige kurzfristige Finanzschulden		16.414,95	0,00	-16.414,95
F.I.2	Kurzfristige Forderungen aus derivativen Finanzinstrumenten mit Grundgeschäft	1512	0,00	0,00	0,00
F.I.3	Kurzfristige Verbindlichkeiten aus derivativen Finanzinstrumenten mit Grundgeschäft	1513	0,00	0,00	0,00
<b>F.II</b>	<b>Kurzfristige Verbindlichkeiten</b>	152	<b>328.600,73</b>	<b>207.173,74</b>	<b>-121.426,99</b>
F.II.1	Kurzfristige Verbindlichkeiten aus Lieferungen und Leistungen	1521	112.518,68	117.690,85	5.172,17
	331000 Kurzfristige Verbindlichkeiten aus Lieferungen und Leistungen		112.518,68	117.690,85	5.172,17
F.II.2	Kurzfristige Verbindlichkeiten aus Abgaben	1522	0,00	0,00	0,00
	333000 Kurzfristige Verbindlichkeiten aus Abgaben		0,00	0,00	0,00
F.II.3	Sonstige kurzfristige Verbindlichkeiten	1523	0,00	0,00	0,00
F.II.4	Sonstige kurzfristige Verbindlichkeiten (nicht voranschlagswirksame Gebarung)	1524	216.082,05	89.482,89	-126.599,16
	360000 Umsatzsteuer (nicht voranschlagswirksame Gebarung)		0,00	0,00	0,00
	361000 Erläge von/für Dienststellen der Gebietskörperschaften (nicht voranschlagswirksame Gebarung)		270,00	367,00	97,00
	362000 Gehaltsabzugsgebarungen (nicht voranschlagswirksame Gebarung)		0,00	0,00	0,00
	363000 Einbehaltungen und Überzahlungen von Dritten (nicht voranschlagswirksame Gebarung)		0,00	0,00	0,00
	369000 Sonstige Erläge (nicht voranschlagswirksame Gebarung)		215.812,05	89.115,89	-126.696,16
<b>F.III</b>	<b>Kurzfristige Rückstellungen</b>	153	<b>21.105,54</b>	<b>16.302,40</b>	<b>-4.803,14</b>
F.III.1	Rückstellungen für Prozesskosten	1531	0,00	0,00	0,00
F.III.2	Rückstellungen für ausstehende Rechnungen	1532	0,00	0,00	0,00
F.III.3	Rückstellungen für nicht konsumierte Urlaube	1533	21.105,54	16.302,40	-4.803,14
	381000 Rückstellungen für nicht konsumierte Urlaube		21.105,54	16.302,40	-4.803,14
F.III.4	Sonstige kurzfristige Rückstellungen	1534	0,00	0,00	0,00
<b>F.IV</b>	<b>Passive Rechnungsabgrenzung</b>	154	<b>0,00</b>	<b>0,00</b>	<b>0,00</b>
F.IV.1	Passive Rechnungsabgrenzung	1540	0,00	0,00	0,00
<b>Summe Passiva (12 + 13 + 14 + 15)</b>			<b>10.625.664,55</b>	<b>11.852.703,38</b>	<b>1.227.038,83</b>

Ergebnis- und Finanzierungsrechnung Detailnachweis



		MVAG	MVAG	VCQU	Ergebnisrechnung			Finanzierungsrechnung		
		EH	FH		RA 2024	VA 2024	RA - VA	RA 2024	VA 2024	RA - VA
<b>0 Vertretungskörper und allgemeine Verwaltung</b>										
SA 0 / SA 1	(0) Nettoergebnis (21 - 22) / (1) Geldfluss operative Gebarung (31 – 32)				-713.179,09	-761.200,00	48.020,91	-713.191,81	-752.600,00	39.408,19
SA00	Nettoergebnis nach Zuw./Entn. Haushaltsrücklagen (Saldo 0 +/- SU23)				-713.179,09	-761.200,00	48.020,91			
SA2	Saldo (2) Geldfluss aus der Investiven Gebarung (33 – 34)							-1.028,86	-1.500,00	471,14
SA3	Saldo (3) Nettofinanzierungssaldo (Saldo 1 + Saldo 2)							-714.220,67	-754.100,00	39.879,33
SA4	Saldo (4) Geldfluss aus der Finanzierungstätigkeit (35 – 36)							0,00	0,00	0,00
SA5	Saldo (5) Geldfluss aus der voranschlagswirksamen Gebarung (Saldo 3 + Saldo 4)							-714.220,67	-754.100,00	39.879,33
<b>00 Gewählte Gemeindeorgane</b>										
SA 0 / SA 1	(0) Nettoergebnis (21 - 22) / (1) Geldfluss operative Gebarung (31 – 32)				-94.795,36	-96.700,00	1.904,64	-95.094,76	-96.700,00	1.605,24
SA00	Nettoergebnis nach Zuw./Entn. Haushaltsrücklagen (Saldo 0 +/- SU23)				-94.795,36	-96.700,00	1.904,64			
SA2	Saldo (2) Geldfluss aus der Investiven Gebarung (33 – 34)							0,00	0,00	0,00
SA3	Saldo (3) Nettofinanzierungssaldo (Saldo 1 + Saldo 2)							-95.094,76	-96.700,00	1.605,24
SA4	Saldo (4) Geldfluss aus der Finanzierungstätigkeit (35 – 36)							0,00	0,00	0,00
SA5	Saldo (5) Geldfluss aus der voranschlagswirksamen Gebarung (Saldo 3 + Saldo 4)							-95.094,76	-96.700,00	1.605,24
<b>000 Gewählte Gemeindeorgane</b>										
SA 0 / SA 1	(0) Nettoergebnis (21 - 22) / (1) Geldfluss operative Gebarung (31 – 32)				-94.795,36	-96.700,00	1.904,64	-95.094,76	-96.700,00	1.605,24
SA00	Nettoergebnis nach Zuw./Entn. Haushaltsrücklagen (Saldo 0 +/- SU23)				-94.795,36	-96.700,00	1.904,64			
SA2	Saldo (2) Geldfluss aus der Investiven Gebarung (33 – 34)							0,00	0,00	0,00
SA3	Saldo (3) Nettofinanzierungssaldo (Saldo 1 + Saldo 2)							-95.094,76	-96.700,00	1.605,24
SA4	Saldo (4) Geldfluss aus der Finanzierungstätigkeit (35 – 36)							0,00	0,00	0,00
SA5	Saldo (5) Geldfluss aus der voranschlagswirksamen Gebarung (Saldo 3 + Saldo 4)							-95.094,76	-96.700,00	1.605,24
<b>000000 Gewählte Gemeindeorgane</b>										
<b>Operative Gebarung</b>										
SU 21 / 31	Summe Erträge / Einzahlungen operative Gebarung				0,00	0,00	0,00	0,00	0,00	0,00
1/000000/582000	Sonstige Dienstgeberbeiträge zur sozialen Sicherheit	2212	3212	20	1.781,62	1.900,00	-118,38	1.781,62	1.900,00	-118,38
1/000000/582300	Sonstige Dienstgeberbeiträge zur sozialen Sicherheit Pensionsversicherung	2212	3212	20	5.569,14	5.800,00	-230,86	5.569,14	5.800,00	-230,86
1/000000/670001	Versicherungen (Vers.Steuer Pensionsbeitr.Bgm)	2222	3222	24	126,00	100,00	26,00	126,00	100,00	26,00
1/000000/670100	Versicherungen	2222	3222	24	423,90	400,00	23,90	423,90	400,00	23,90
1/000000/721000	Bezug des Bürgermeisters	2225	3225	22	55.439,30	58.000,00	-2.560,70	55.439,30	58.000,00	-2.560,70
1/000000/721200	Sitzungsgelder Monatspauschalien (Bezüge der gewählten Organe)	2225	3225	22	16.981,30	15.000,00	1.981,30	16.981,30	15.000,00	1.981,30
1/000000/721400	Reisekosten (Bezüge der gewählten Organe)	2225	3225	22	0,00	400,00	-400,00	0,00	400,00	-400,00
1/000000/729000	Sonstige Ausgaben	2225	3225	24	1.927,70	1.700,00	227,70	1.927,70	1.700,00	227,70

Rechnungsabschluss 2024

Gemeinde Möbling

Ergebnis- und Finanzierungsrechnung Detailnachweis

		MVAG			Ergebnisrechnung			Finanzierungsrechnung		
		EH	FH	VCQU	RA 2024	VA 2024	RA - VA	RA 2024	VA 2024	RA - VA
1/000000/729001	Sonstige Ausgaben (Lohn) BGM und Gemeinderäte	2225	3225	24	356,40	500,00	-143,60	655,80	500,00	155,80
1/000000/752400	GSZ-Bürgermeister-Kostenersatz (K-BG)	2231	3231	26	12.190,00	12.900,00	-710,00	12.190,00	12.900,00	-710,00
<b>SU 22 / 32</b>	<b>Summe Aufwendungen / Auszahlungen operative Gebarung</b>				<b>94.795,36</b>	<b>96.700,00</b>	<b>-1.904,64</b>	<b>95.094,76</b>	<b>96.700,00</b>	<b>-1.605,24</b>
<b>SA 0 / SA 1</b>	<b>(0) Nettoergebnis (21 - 22) / (1) Geldfluss operative Gebarung (31 - 32)</b>				<b>-94.795,36</b>	<b>-96.700,00</b>	<b>1.904,64</b>	<b>-95.094,76</b>	<b>-96.700,00</b>	<b>1.605,24</b>
<b>SU 23</b>	<b>Summe Haushaltsrücklagen</b>				<b>0,00</b>	<b>0,00</b>	<b>0,00</b>	<b>0,00</b>	<b>0,00</b>	<b>0,00</b>
<b>SA00</b>	<b>Nettoergebnis nach Zuw./Entn. Haushaltsrücklagen (Saldo 0 +/- SU23)</b>				<b>-94.795,36</b>	<b>-96.700,00</b>	<b>1.904,64</b>			
<b>Investive Gebarung</b>										
<b>SU 33</b>	<b>Summe Einzahlungen investive Gebarung</b>							<b>0,00</b>	<b>0,00</b>	<b>0,00</b>
<b>SU 34</b>	<b>Summe Auszahlungen investive Gebarung</b>							<b>0,00</b>	<b>0,00</b>	<b>0,00</b>
<b>SA2</b>	<b>Saldo (2) Geldfluss aus der Investiven Gebarung (33 - 34)</b>							<b>0,00</b>	<b>0,00</b>	<b>0,00</b>
<b>SA3</b>	<b>Saldo (3) Nettofinanzierungssaldo (Saldo 1 + Saldo 2)</b>							<b>-95.094,76</b>	<b>-96.700,00</b>	<b>1.605,24</b>
<b>Finanzierungstätigkeit</b>										
<b>SU 35</b>	<b>Summe Einzahlungen aus der Finanzierungstätigkeit</b>							<b>0,00</b>	<b>0,00</b>	<b>0,00</b>
<b>SU 36</b>	<b>Summe Auszahlungen aus der Finanzierungstätigkeit</b>							<b>0,00</b>	<b>0,00</b>	<b>0,00</b>
<b>SA4</b>	<b>Saldo (4) Geldfluss aus der Finanzierungstätigkeit (35 - 36)</b>							<b>0,00</b>	<b>0,00</b>	<b>0,00</b>
<b>SA5</b>	<b>Saldo (5) Geldfluss aus der voranschlagswirksamen Gebarung (Saldo 3 + Saldo 4)</b>							<b>-95.094,76</b>	<b>-96.700,00</b>	<b>1.605,24</b>
<b>01 Hauptverwaltung</b>										
<b>SA 0 / SA 1</b>	<b>(0) Nettoergebnis (21 - 22) / (1) Geldfluss operative Gebarung (31 - 32)</b>				<b>-432.076,74</b>	<b>-449.800,00</b>	<b>17.723,26</b>	<b>-422.275,77</b>	<b>-441.200,00</b>	<b>18.924,23</b>
<b>SA00</b>	<b>Nettoergebnis nach Zuw./Entn. Haushaltsrücklagen (Saldo 0 +/- SU23)</b>				<b>-432.076,74</b>	<b>-449.800,00</b>	<b>17.723,26</b>			
<b>SA2</b>	<b>Saldo (2) Geldfluss aus der Investiven Gebarung (33 - 34)</b>							<b>-1.028,86</b>	<b>-1.500,00</b>	<b>471,14</b>
<b>SA3</b>	<b>Saldo (3) Nettofinanzierungssaldo (Saldo 1 + Saldo 2)</b>							<b>-423.304,63</b>	<b>-442.700,00</b>	<b>19.395,37</b>
<b>SA4</b>	<b>Saldo (4) Geldfluss aus der Finanzierungstätigkeit (35 - 36)</b>							<b>0,00</b>	<b>0,00</b>	<b>0,00</b>
<b>SA5</b>	<b>Saldo (5) Geldfluss aus der voranschlagswirksamen Gebarung (Saldo 3 + Saldo 4)</b>							<b>-423.304,63</b>	<b>-442.700,00</b>	<b>19.395,37</b>
<b>010 Zentralamt</b>										
<b>SA 0 / SA 1</b>	<b>(0) Nettoergebnis (21 - 22) / (1) Geldfluss operative Gebarung (31 - 32)</b>				<b>-393.050,86</b>	<b>-410.600,00</b>	<b>17.549,14</b>	<b>-383.249,89</b>	<b>-402.000,00</b>	<b>18.750,11</b>
<b>SA00</b>	<b>Nettoergebnis nach Zuw./Entn. Haushaltsrücklagen (Saldo 0 +/- SU23)</b>				<b>-393.050,86</b>	<b>-410.600,00</b>	<b>17.549,14</b>			
<b>SA2</b>	<b>Saldo (2) Geldfluss aus der Investiven Gebarung (33 - 34)</b>							<b>-1.028,86</b>	<b>-1.500,00</b>	<b>471,14</b>
<b>SA3</b>	<b>Saldo (3) Nettofinanzierungssaldo (Saldo 1 + Saldo 2)</b>							<b>-384.278,75</b>	<b>-403.500,00</b>	<b>19.221,25</b>
<b>SA4</b>	<b>Saldo (4) Geldfluss aus der Finanzierungstätigkeit (35 - 36)</b>							<b>0,00</b>	<b>0,00</b>	<b>0,00</b>
<b>SA5</b>	<b>Saldo (5) Geldfluss aus der voranschlagswirksamen Gebarung (Saldo 3 + Saldo 4)</b>							<b>-384.278,75</b>	<b>-403.500,00</b>	<b>19.221,25</b>
<b>010000</b>	<b>Zentralamt</b>									
<b>Operative Gebarung</b>										
2/010000/810000	Kooperationsbeitrag 2024-2027	2114	3114		10.000,00	0,00	10.000,00	10.000,00	0,00	10.000,00
2/010000/810309	Leistungserlöse Wirtschaftshof Allg. Verwaltung	2114	3114	13	7.000,00	7.000,00	0,00	7.000,00	7.000,00	0,00



Rechnungsabschluss 2024

Gemeinde Möbling

Ergebnis- und Finanzierungsrechnung Detailnachweis

		MVAG			Ergebnisrechnung			Finanzierungsrechnung		
		EH	FH	VCQU	RA 2024	VA 2024	RA - VA	RA 2024	VA 2024	RA - VA
2/010000/813000	Erträge aus der Auflösung von Investitionszuschüssen (Kapitaltransfers)	2127			7.871,79	6.800,00	1.071,79	0,00	0,00	0,00
2/010000/816000	Kostensätze für sonstige Leistungen	2114	3114	13	2.967,43	1.000,00	1.967,43	2.967,43	1.000,00	1.967,43
2/010000/817000	Erträge aus der Auflösung von sonstigen Rückstellungen	2117			13.275,15	0,00	13.275,15	0,00	0,00	0,00
2/010000/828023	Finanzamt Jahreserklärung	2116	3116		4.754,74	0,00	4.754,74	4.754,74	0,00	4.754,74
2/010000/829000	Sonstige Einnahmen (Kopien)	2116	3116	18	86,00	300,00	-214,00	86,00	300,00	-214,00
2/010000/829001	Sonstige Erträge (Gästebücher)	2116	3116		7,00	0,00	7,00	7,00	0,00	7,00
2/010000/829002	Sonstige Einnahmen	2116	3116	18	2.950,00	3.000,00	-50,00	2.950,00	3.000,00	-50,00
2/010000/829003	Sonstige Erträge Druckkostenbeitrag Zeitung	2116	3116	18	450,00	300,00	150,00	450,00	300,00	150,00
2/010000/865000	Laufende Transferzahlungen von Unternehmungen (ÖMAG - Ökostrom)	2122	3122	16	754,57	2.300,00	-1.545,43	754,57	2.300,00	-1.545,43
2/010000/868000	Strafgelder / KBO	2124	3124	16	0,00	100,00	-100,00	0,00	100,00	-100,00
<b>SU 21 / 31</b>	<b>Summe Erträge / Einzahlungen operative Gebarung</b>				<b>50.116,68</b>	<b>20.800,00</b>	<b>29.316,68</b>	<b>28.969,74</b>	<b>14.000,00</b>	<b>14.969,74</b>
1/010000/400000	Geringwertige Wirtschaftsgüter des Anlagevermögens	2221	3221	23	0,00	1.600,00	-1.600,00	0,00	1.600,00	-1.600,00
1/010000/451000	Brennstoffe	2221	3221	23	1.864,50	2.200,00	-335,50	1.593,30	2.200,00	-606,70
1/010000/454000	Reinigungsmittel	2221	3221	23	411,47	600,00	-188,53	411,47	600,00	-188,53
1/010000/456000	Schreib-, Zeichen u. sonstige Büromittel	2221	3221	23	4.419,47	4.000,00	419,47	4.419,47	4.000,00	419,47
1/010000/457000	Druckwerke	2221	3221	23	808,95	1.000,00	-191,05	808,95	1.000,00	-191,05
1/010000/457100	Gemeindezeitung /Gemeindekalender	2221	3221	23	13.818,73	13.000,00	818,73	13.818,73	13.000,00	818,73
1/010000/500000	Geldbezüge für Beamte der Verwaltung	2211	3211	20	45.566,66	45.600,00	-33,34	45.566,66	45.600,00	-33,34
1/010000/510000	Geldbezüge für Bedienstete der Verwaltung	2211	3211	20	198.391,39	195.500,00	2.891,39	198.391,39	195.500,00	2.891,39
1/010000/511000	Geldbezüge für Bedienstete in handwerklicher Verwendung	2211	3211	20	5.533,16	13.300,00	-7.766,84	5.533,16	13.300,00	-7.766,84
1/010000/522000	Geldbezüge der nicht ganzjährig beschäftigten Angestellten	2211	3211	20	446,97	1.400,00	-953,03	446,97	1.400,00	-953,03
1/010000/563000	Sonstige Aufwandsentschädigungen	2213	3213	20	1.094,48	1.000,00	94,48	1.094,48	1.000,00	94,48
1/010000/565000	Mehrleistungsvergütungen	2211	3211	20	6.465,24	4.500,00	1.965,24	6.465,24	4.500,00	1.965,24
1/010000/566000	Zuwendungen aus Anlass von Dienstjubiläen	2212	3212	20	9.056,86	9.100,00	-43,14	9.056,86	9.100,00	-43,14
1/010000/569000	Sonstige Nebengebühren (EDV Zulage)	2211	3211	20	1.157,54	4.600,00	-3.442,46	1.157,54	4.600,00	-3.442,46
1/010000/580000	Dienstgeberbeitrag zum Ausgleichsfonds für Familienbeihilfe	2212	3212	20	10.162,78	9.500,00	662,78	10.162,78	9.500,00	662,78
1/010000/582000	Sonstige Dienstgeberbeiträge zur sozialen Sicherheit	2212	3212	20	48.502,10	43.400,00	5.102,10	48.502,10	43.400,00	5.102,10
1/010000/592000	Dotierung von Rückstellungen für Jubiläumswendungen	2214			6.366,65	0,00	6.366,65	0,00	0,00	0,00
1/010000/593000	Dotierung von Rückstellungen für nicht konsumierte Urlaube	2214			5.334,97	0,00	5.334,97	0,00	0,00	0,00

Rechnungsabschluss 2024

Gemeinde Möllbling

Ergebnis- und Finanzierungsrechnung Detailnachweis

	MVAG	MVAG VCQU		Ergebnisrechnung			Finanzierungsrechnung			
		EH	FH	RA 2024	VA 2024	RA - VA	RA 2024	VA 2024	RA - VA	
1/010000/600100	Strom	2222	3222	24	3.228,31	4.000,00	-771,69	3.228,31	4.000,00	-771,69
1/010000/614000	Instandhaltung von Gebäuden	2224	3224	24	373,21	1.000,00	-626,79	373,21	1.000,00	-626,79
1/010000/616000	Instandhaltung von Maschinen	2224	3224	24	360,00	1.000,00	-640,00	377,50	1.000,00	-622,50
1/010000/618100	Instandhaltung und Wartung EDV (Hardware/Software) Homepage	2224	3224	24	30.480,10	27.000,00	3.480,10	30.506,14	27.000,00	3.506,14
1/010000/630000	Postdienste	2222	3222	24	6.763,99	7.000,00	-236,01	6.763,99	7.000,00	-236,01
1/010000/631000	Telekommunikationsdienste	2222	3222	24	2.707,45	6.000,00	-3.292,55	2.707,45	6.000,00	-3.292,55
1/010000/670100	Versicherungen	2222	3222	24	5.793,75	5.800,00	-6,25	5.793,75	5.800,00	-6,25
1/010000/680300	Planmäßige Abschreibung	2226			10.137,35	10.100,00	37,35	0,00	0,00	0,00
1/010000/680700	Planmäßige Abschreibung	2226			6.276,66	3.400,00	2.876,66	0,00	0,00	0,00
1/010000/680800	Planmäßige Abschreibung	2226			1.880,78	1.900,00	-19,22	0,00	0,00	0,00
1/010000/700000	Mietzinse (Drucker)	2223	3223	24	2.939,44	2.500,00	439,44	2.939,44	2.500,00	439,44
1/010000/710000	Öffentliche Abgaben	2225	3225	24	985,57	1.000,00	-14,43	985,57	1.000,00	-14,43
1/010000/720109	Kostenbeiträge Wirtschaftshof Arbeiter	2225	3225	24	8.160,00	5.000,00	3.160,00	8.160,00	5.000,00	3.160,00
1/010000/720209	Kostenbeiträge Wirtschaftshof Maschinen	2225	3225	24	795,00	800,00	-5,00	795,00	800,00	-5,00
1/010000/724000	Reisekosten	2225	3225	24	428,14	1.000,00	-571,86	428,14	1.000,00	-571,86
1/010000/728000	Entgelte für sonstige Leistungen	2225	3225	24	1.073,04	800,00	273,04	0,00	800,00	-800,00
1/010000/729000	Sonstige Ausgaben	2225	3225	24	69,87	1.200,00	-1.130,13	69,87	1.200,00	-1.130,13
1/010000/729001	Sonstige Ausgaben (Lohn)	2225	3225	24	1.312,96	1.600,00	-287,04	1.662,16	1.600,00	62,16
<b>SU 22 / 32</b>	<b>Summe Aufwendungen / Auszahlungen operative Gebarung</b>				<b>443.167,54</b>	<b>431.400,00</b>	<b>11.767,54</b>	<b>412.219,63</b>	<b>416.000,00</b>	<b>-3.780,37</b>
<b>SA 0 / SA 1</b>	<b>(0) Nettoergebnis (21 - 22) / (1) Geldfluss operative Gebarung (31 - 32)</b>				<b>-393.050,86</b>	<b>-410.600,00</b>	<b>17.549,14</b>	<b>-383.249,89</b>	<b>-402.000,00</b>	<b>18.750,11</b>
<b>SU 23</b>	<b>Summe Haushaltsrücklagen</b>				<b>0,00</b>	<b>0,00</b>	<b>0,00</b>	<b>0,00</b>	<b>0,00</b>	<b>0,00</b>
<b>SA00</b>	<b>Nettoergebnis nach Zuw./Entn. Haushaltsrücklagen (Saldo 0 +/- SU23)</b>				<b>-393.050,86</b>	<b>-410.600,00</b>	<b>17.549,14</b>			
<b>Investive Gebarung</b>										
<b>SU 33</b>	<b>Summe Einzahlungen investive Gebarung</b>							<b>0,00</b>	<b>0,00</b>	<b>0,00</b>
1/010000/020000	Maschinen u. masch. Anlagen (Kopiergerät)		3414	41	0,00	0,00	0,00	0,00	400,00	-400,00
1/010000/042000	Betriebsausstattung		3415	41	0,00	0,00	0,00	1.028,86	1.100,00	-71,14
<b>SU 34</b>	<b>Summe Auszahlungen investive Gebarung</b>							<b>1.028,86</b>	<b>1.500,00</b>	<b>-471,14</b>
<b>SA2</b>	<b>Saldo (2) Geldfluss aus der Investiven Gebarung (33 - 34)</b>							<b>-1.028,86</b>	<b>-1.500,00</b>	<b>471,14</b>
<b>SA3</b>	<b>Saldo (3) Nettofinanzierungssaldo (Saldo 1 + Saldo 2)</b>							<b>-384.278,75</b>	<b>-403.500,00</b>	<b>19.221,25</b>
<b>Finanzierungstätigkeit</b>										
<b>SU 35</b>	<b>Summe Einzahlungen aus der Finanzierungstätigkeit</b>							<b>0,00</b>	<b>0,00</b>	<b>0,00</b>
<b>SU 36</b>	<b>Summe Auszahlungen aus der Finanzierungstätigkeit</b>							<b>0,00</b>	<b>0,00</b>	<b>0,00</b>
<b>SA4</b>	<b>Saldo (4) Geldfluss aus der Finanzierungstätigkeit (35 - 36)</b>							<b>0,00</b>	<b>0,00</b>	<b>0,00</b>
<b>SA5</b>	<b>Saldo (5) Geldfluss aus der voranschlagswirksamen Gebarung (Saldo 3 + Saldo 4)</b>							<b>-384.278,75</b>	<b>-403.500,00</b>	<b>19.221,25</b>

Rechnungsabschluss 2024

Gemeinde Möbling

Ergebnis- und Finanzierungsrechnung Detailnachweis

	MVAG	MVAG VCQU			Ergebnisrechnung			Finanzierungsrechnung		
		EH	FH		RA 2024	VA 2024	RA - VA	RA 2024	VA 2024	RA - VA
<b>012</b>		<b>Hilfsamt</b>								
SA 0 / SA 1		(0) Nettoergebnis (21 - 22) / (1) Geldfluss operative Gebarung (31 – 32)			-37.081,88	-37.200,00	118,12	-37.081,88	-37.200,00	118,12
SA00		Nettoergebnis nach Zuw./Entn. Haushaltsrücklagen (Saldo 0 +/- SU23)			-37.081,88	-37.200,00	118,12			
SA2		Saldo (2) Geldfluss aus der Investiven Gebarung (33 – 34)						0,00	0,00	0,00
SA3		Saldo (3) Nettofinanzierungssaldo (Saldo 1 + Saldo 2)						-37.081,88	-37.200,00	118,12
SA4		Saldo (4) Geldfluss aus der Finanzierungstätigkeit (35 – 36)						0,00	0,00	0,00
SA5		Saldo (5) Geldfluss aus der voranschlagswirksamen Gebarung (Saldo 3 + Saldo 4)						-37.081,88	-37.200,00	118,12
<b>012000</b>		<b>Hilfsamt</b>								
<b>Operative Gebarung</b>										
SU 21 / 31		Summe Erträge / Einzahlungen operative Gebarung			0,00	0,00	0,00	0,00	0,00	0,00
1/012000/720700		Kostenbeiträge	Verwaltungsgemeinschaft	2225 3225 24	35.666,00	35.700,00	-34,00	35.666,00	35.700,00	-34,00
1/012000/754300		GSZ-Kostenersatz für die	Aufgabenbesorgung (K-GMG)	2231 3231 26	1.415,88	1.500,00	-84,12	1.415,88	1.500,00	-84,12
SU 22 / 32		Summe Aufwendungen / Auszahlungen operative Gebarung			37.081,88	37.200,00	-118,12	37.081,88	37.200,00	-118,12
SA 0 / SA 1		(0) Nettoergebnis (21 - 22) / (1) Geldfluss operative Gebarung (31 – 32)			-37.081,88	-37.200,00	118,12	-37.081,88	-37.200,00	118,12
SU 23		Summe Haushaltsrücklagen			0,00	0,00	0,00	0,00	0,00	0,00
SA00		Nettoergebnis nach Zuw./Entn. Haushaltsrücklagen (Saldo 0 +/- SU23)			-37.081,88	-37.200,00	118,12			
<b>Investive Gebarung</b>										
SU 33		Summe Einzahlungen investive Gebarung						0,00	0,00	0,00
SU 34		Summe Auszahlungen investive Gebarung						0,00	0,00	0,00
SA2		Saldo (2) Geldfluss aus der Investiven Gebarung (33 – 34)						0,00	0,00	0,00
SA3		Saldo (3) Nettofinanzierungssaldo (Saldo 1 + Saldo 2)						-37.081,88	-37.200,00	118,12
<b>Finanzierungstätigkeit</b>										
SU 35		Summe Einzahlungen aus der Finanzierungstätigkeit						0,00	0,00	0,00
SU 36		Summe Auszahlungen aus der Finanzierungstätigkeit						0,00	0,00	0,00
SA4		Saldo (4) Geldfluss aus der Finanzierungstätigkeit (35 – 36)						0,00	0,00	0,00
SA5		Saldo (5) Geldfluss aus der voranschlagswirksamen Gebarung (Saldo 3 + Saldo 4)						-37.081,88	-37.200,00	118,12

	MVAG	MVAG VCQU		Ergebnisrechnung			Finanzierungsrechnung			
		EH	FH	RA 2024	VA 2024	RA - VA	RA 2024	VA 2024	RA - VA	
<b>016</b>	<b>Elektronische Datenverarbeitung</b>									
SA 0 / SA 1	(0) Nettoergebnis (21 - 22) / (1) Geldfluss operative Gebarung (31 – 32)			-1.944,00	-2.000,00	56,00	-1.944,00	-2.000,00	56,00	
SA00	Nettoergebnis nach Zuw./Entn. Haushaltsrücklagen (Saldo 0 +/- SU23)			-1.944,00	-2.000,00	56,00				
SA2	Saldo (2) Geldfluss aus der Investiven Gebarung (33 – 34)						0,00	0,00	0,00	
SA3	Saldo (3) Nettofinanzierungssaldo (Saldo 1 + Saldo 2)						-1.944,00	-2.000,00	56,00	
SA4	Saldo (4) Geldfluss aus der Finanzierungstätigkeit (35 – 36)						0,00	0,00	0,00	
SA5	Saldo (5) Geldfluss aus der voranschlagswirksamen Gebarung (Saldo 3 + Saldo 4)						-1.944,00	-2.000,00	56,00	
<b>016000</b>	<b>Elektronische Datenverarbeitung</b>									
<b>Operative Gebarung</b>										
SU 21 / 31	Summe Erträge / Einzahlungen operative Gebarung			0,00	0,00	0,00	0,00	0,00	0,00	
1/016000/754300	GSZ Kostenersatz für CNC	2231	3231	26	1.944,00	2.000,00	-56,00	1.944,00	2.000,00	-56,00
	Behördenetzwerk									
SU 22 / 32	Summe Aufwendungen / Auszahlungen operative Gebarung			1.944,00	2.000,00	-56,00	1.944,00	2.000,00	-56,00	
SA 0 / SA 1	(0) Nettoergebnis (21 - 22) / (1) Geldfluss operative Gebarung (31 – 32)			-1.944,00	-2.000,00	56,00	-1.944,00	-2.000,00	56,00	
SU 23	Summe Haushaltsrücklagen			0,00	0,00	0,00	0,00	0,00	0,00	
SA00	Nettoergebnis nach Zuw./Entn. Haushaltsrücklagen (Saldo 0 +/- SU23)			-1.944,00	-2.000,00	56,00				
<b>Investive Gebarung</b>										
SU 33	Summe Einzahlungen investive Gebarung						0,00	0,00	0,00	
SU 34	Summe Auszahlungen investive Gebarung						0,00	0,00	0,00	
SA2	Saldo (2) Geldfluss aus der Investiven Gebarung (33 – 34)						0,00	0,00	0,00	
SA3	Saldo (3) Nettofinanzierungssaldo (Saldo 1 + Saldo 2)						-1.944,00	-2.000,00	56,00	
<b>Finanzierungstätigkeit</b>										
SU 35	Summe Einzahlungen aus der Finanzierungstätigkeit						0,00	0,00	0,00	
SU 36	Summe Auszahlungen aus der Finanzierungstätigkeit						0,00	0,00	0,00	
SA4	Saldo (4) Geldfluss aus der Finanzierungstätigkeit (35 – 36)						0,00	0,00	0,00	
SA5	Saldo (5) Geldfluss aus der voranschlagswirksamen Gebarung (Saldo 3 + Saldo 4)						-1.944,00	-2.000,00	56,00	

Rechnungsabschluss 2024

Gemeinde Möbling

Ergebnis- und Finanzierungsrechnung Detailnachweis

	MVAG	MVAG VCQU			Ergebnisrechnung			Finanzierungsrechnung		
		EH	FH		RA 2024	VA 2024	RA - VA	RA 2024	VA 2024	RA - VA
<b>02</b>	<b>Hauptverwaltung</b>									
SA 0 / SA 1	(0) Nettoergebnis (21 - 22) / (1) Geldfluss operative Gebarung (31 – 32)				-17.424,74	-32.200,00	14.775,26	-17.424,74	-32.200,00	14.775,26
SA00	Nettoergebnis nach Zuw./Entn. Haushaltsrücklagen (Saldo 0 +/- SU23)				-17.424,74	-32.200,00	14.775,26			
SA2	Saldo (2) Geldfluss aus der Investiven Gebarung (33 – 34)							0,00	0,00	0,00
SA3	Saldo (3) Nettofinanzierungssaldo (Saldo 1 + Saldo 2)							-17.424,74	-32.200,00	14.775,26
SA4	Saldo (4) Geldfluss aus der Finanzierungstätigkeit (35 – 36)							0,00	0,00	0,00
SA5	Saldo (5) Geldfluss aus der voranschlagswirksamen Gebarung (Saldo 3 + Saldo 4)							-17.424,74	-32.200,00	14.775,26
<b>020</b>	<b>Rechtsamt</b>									
SA 0 / SA 1	(0) Nettoergebnis (21 - 22) / (1) Geldfluss operative Gebarung (31 – 32)				-12.766,37	-27.500,00	14.733,63	-12.766,37	-27.500,00	14.733,63
SA00	Nettoergebnis nach Zuw./Entn. Haushaltsrücklagen (Saldo 0 +/- SU23)				-12.766,37	-27.500,00	14.733,63			
SA2	Saldo (2) Geldfluss aus der Investiven Gebarung (33 – 34)							0,00	0,00	0,00
SA3	Saldo (3) Nettofinanzierungssaldo (Saldo 1 + Saldo 2)							-12.766,37	-27.500,00	14.733,63
SA4	Saldo (4) Geldfluss aus der Finanzierungstätigkeit (35 – 36)							0,00	0,00	0,00
SA5	Saldo (5) Geldfluss aus der voranschlagswirksamen Gebarung (Saldo 3 + Saldo 4)							-12.766,37	-27.500,00	14.733,63
<b>020000</b>	<b>Rechtsamt</b>									
<b>Operative Gebarung</b>										
SU 21 / 31	Summe Erträge / Einzahlungen operative Gebarung				0,00	0,00	0,00	0,00	0,00	0,00
1/020000/640000	Rechts- und Beratungsaufwand 2222 3222 24				12.766,37	27.500,00	-14.733,63	12.766,37	27.500,00	-14.733,63
SU 22 / 32	Summe Aufwendungen / Auszahlungen operative Gebarung				12.766,37	27.500,00	-14.733,63	12.766,37	27.500,00	-14.733,63
SA 0 / SA 1	(0) Nettoergebnis (21 - 22) / (1) Geldfluss operative Gebarung (31 – 32)				-12.766,37	-27.500,00	14.733,63	-12.766,37	-27.500,00	14.733,63
SU 23	Summe Haushaltsrücklagen				0,00	0,00	0,00	0,00	0,00	0,00
SA00	Nettoergebnis nach Zuw./Entn. Haushaltsrücklagen (Saldo 0 +/- SU23)				-12.766,37	-27.500,00	14.733,63			
<b>Investive Gebarung</b>										
SU 33	Summe Einzahlungen investive Gebarung							0,00	0,00	0,00
SU 34	Summe Auszahlungen investive Gebarung							0,00	0,00	0,00
SA2	Saldo (2) Geldfluss aus der Investiven Gebarung (33 – 34)							0,00	0,00	0,00
SA3	Saldo (3) Nettofinanzierungssaldo (Saldo 1 + Saldo 2)							-12.766,37	-27.500,00	14.733,63
<b>Finanzierungstätigkeit</b>										
SU 35	Summe Einzahlungen aus der Finanzierungstätigkeit							0,00	0,00	0,00
SU 36	Summe Auszahlungen aus der Finanzierungstätigkeit							0,00	0,00	0,00
SA4	Saldo (4) Geldfluss aus der Finanzierungstätigkeit (35 – 36)							0,00	0,00	0,00
SA5	Saldo (5) Geldfluss aus der voranschlagswirksamen Gebarung (Saldo 3 + Saldo 4)							-12.766,37	-27.500,00	14.733,63

Rechnungsabschluss 2024

Gemeinde Möbling

Ergebnis- und Finanzierungsrechnung Detailnachweis

	MVAG	MVAG VCQU		Ergebnisrechnung			Finanzierungsrechnung		
		EH	FH	RA 2024	VA 2024	RA - VA	RA 2024	VA 2024	RA - VA
<b>024</b>		<b>Wahlamt</b>							
SA 0 / SA 1		(0) Nettoergebnis (21 - 22) / (1) Geldfluss operative Gebarung (31 – 32)		-4.658,37	-4.700,00	41,63	-4.658,37	-4.700,00	41,63
SA00		Nettoergebnis nach Zuw./Entn. Haushaltsrücklagen (Saldo 0 +/- SU23)		-4.658,37	-4.700,00	41,63			
SA2		Saldo (2) Geldfluss aus der Investiven Gebarung (33 – 34)					0,00	0,00	0,00
SA3		Saldo (3) Nettofinanzierungssaldo (Saldo 1 + Saldo 2)					-4.658,37	-4.700,00	41,63
SA4		Saldo (4) Geldfluss aus der Finanzierungstätigkeit (35 – 36)					0,00	0,00	0,00
SA5		Saldo (5) Geldfluss aus der voranschlagswirksamen Gebarung (Saldo 3 + Saldo 4)					-4.658,37	-4.700,00	41,63
<b>024000</b>		<b>Wahlamt</b>							
<b>Operative Gebarung</b>									
SU 21 / 31		Summe Erträge / Einzahlungen operative Gebarung		0,00	0,00	0,00	0,00	0,00	0,00
1/024000/721300		Pauschalentschädigung Mitglieder	2225 3225	1.188,00	1.200,00	-12,00	1.188,00	1.200,00	-12,00
		Wahlbehörden							
1/024000/728000		Entgelte für sonstige Leistungen	2225 3225 24	3.470,37	3.500,00	-29,63	3.470,37	3.500,00	-29,63
SU 22 / 32		Summe Aufwendungen / Auszahlungen operative Gebarung		4.658,37	4.700,00	-41,63	4.658,37	4.700,00	-41,63
SA 0 / SA 1		(0) Nettoergebnis (21 - 22) / (1) Geldfluss operative Gebarung (31 – 32)		-4.658,37	-4.700,00	41,63	-4.658,37	-4.700,00	41,63
SU 23		Summe Haushaltsrücklagen		0,00	0,00	0,00	0,00	0,00	0,00
SA00		Nettoergebnis nach Zuw./Entn. Haushaltsrücklagen (Saldo 0 +/- SU23)		-4.658,37	-4.700,00	41,63			
<b>Investive Gebarung</b>									
SU 33		Summe Einzahlungen investive Gebarung					0,00	0,00	0,00
SU 34		Summe Auszahlungen investive Gebarung					0,00	0,00	0,00
SA2		Saldo (2) Geldfluss aus der Investiven Gebarung (33 – 34)					0,00	0,00	0,00
SA3		Saldo (3) Nettofinanzierungssaldo (Saldo 1 + Saldo 2)					-4.658,37	-4.700,00	41,63
<b>Finanzierungstätigkeit</b>									
SU 35		Summe Einzahlungen aus der Finanzierungstätigkeit					0,00	0,00	0,00
SU 36		Summe Auszahlungen aus der Finanzierungstätigkeit					0,00	0,00	0,00
SA4		Saldo (4) Geldfluss aus der Finanzierungstätigkeit (35 – 36)					0,00	0,00	0,00
SA5		Saldo (5) Geldfluss aus der voranschlagswirksamen Gebarung (Saldo 3 + Saldo 4)					-4.658,37	-4.700,00	41,63

	MVAG	MVAG VCQU			Ergebnisrechnung			Finanzierungsrechnung			
		EH	FH		RA 2024	VA 2024	RA - VA	RA 2024	VA 2024	RA - VA	
<b>03</b>		<b>Bauverwaltung</b>									
SA 0 / SA 1		(0) Nettoergebnis (21 - 22) / (1) Geldfluss operative Gebarung (31 – 32)			2.707,44	-2.000,00	4.707,44	-3.352,95	-2.000,00	-1.352,95	
SA00		Nettoergebnis nach Zuw./Entn. Haushaltsrücklagen (Saldo 0 +/- SU23)			2.707,44	-2.000,00	4.707,44				
SA2		Saldo (2) Geldfluss aus der Investiven Gebarung (33 – 34)						0,00	0,00	0,00	
SA3		Saldo (3) Nettofinanzierungssaldo (Saldo 1 + Saldo 2)						-3.352,95	-2.000,00	-1.352,95	
SA4		Saldo (4) Geldfluss aus der Finanzierungstätigkeit (35 – 36)						0,00	0,00	0,00	
SA5		Saldo (5) Geldfluss aus der voranschlagswirksamen Gebarung (Saldo 3 + Saldo 4)						-3.352,95	-2.000,00	-1.352,95	
<b>031</b>		<b>Amt für Raumordnung und Raumplanung</b>									
SA 0 / SA 1		(0) Nettoergebnis (21 - 22) / (1) Geldfluss operative Gebarung (31 – 32)			2.707,44	-2.000,00	4.707,44	-3.352,95	-2.000,00	-1.352,95	
SA00		Nettoergebnis nach Zuw./Entn. Haushaltsrücklagen (Saldo 0 +/- SU23)			2.707,44	-2.000,00	4.707,44				
SA2		Saldo (2) Geldfluss aus der Investiven Gebarung (33 – 34)						0,00	0,00	0,00	
SA3		Saldo (3) Nettofinanzierungssaldo (Saldo 1 + Saldo 2)						-3.352,95	-2.000,00	-1.352,95	
SA4		Saldo (4) Geldfluss aus der Finanzierungstätigkeit (35 – 36)						0,00	0,00	0,00	
SA5		Saldo (5) Geldfluss aus der voranschlagswirksamen Gebarung (Saldo 3 + Saldo 4)						-3.352,95	-2.000,00	-1.352,95	
<b>031000</b>		<b>Raumordnung und Raumplanung</b>									
<b>Operative Gebarung</b>											
2/031000/829000		Sonstige Erträge (FläWi - Weiterverrechnung)	2116	3116	18	7.563,14	3.000,00	4.563,14	4.920,00	3.000,00	1.920,00
<b>SU 21 / 31</b>		<b>Summe Erträge / Einzahlungen operative Gebarung</b>				<b>7.563,14</b>	<b>3.000,00</b>	<b>4.563,14</b>	<b>4.920,00</b>	<b>3.000,00</b>	<b>1.920,00</b>
1/031000/728000		Entgelte für sonstige Leistungen	2225	3225	24	4.855,70	5.000,00	-144,30	8.272,95	5.000,00	3.272,95
<b>SU 22 / 32</b>		<b>Summe Aufwendungen / Auszahlungen operative Gebarung</b>				<b>4.855,70</b>	<b>5.000,00</b>	<b>-144,30</b>	<b>8.272,95</b>	<b>5.000,00</b>	<b>3.272,95</b>
SA 0 / SA 1		(0) Nettoergebnis (21 - 22) / (1) Geldfluss operative Gebarung (31 – 32)			2.707,44	-2.000,00	4.707,44	-3.352,95	-2.000,00	-1.352,95	
SU 23		Summe Haushaltsrücklagen			0,00	0,00	0,00	0,00	0,00	0,00	
SA00		Nettoergebnis nach Zuw./Entn. Haushaltsrücklagen (Saldo 0 +/- SU23)			2.707,44	-2.000,00	4.707,44				
<b>Investive Gebarung</b>											
SU 33		Summe Einzahlungen investive Gebarung						0,00	0,00	0,00	
SU 34		Summe Auszahlungen investive Gebarung						0,00	0,00	0,00	
SA2		Saldo (2) Geldfluss aus der Investiven Gebarung (33 – 34)						0,00	0,00	0,00	
SA3		Saldo (3) Nettofinanzierungssaldo (Saldo 1 + Saldo 2)						-3.352,95	-2.000,00	-1.352,95	
<b>Finanzierungstätigkeit</b>											
SU 35		Summe Einzahlungen aus der Finanzierungstätigkeit						0,00	0,00	0,00	
SU 36		Summe Auszahlungen aus der Finanzierungstätigkeit						0,00	0,00	0,00	
SA4		Saldo (4) Geldfluss aus der Finanzierungstätigkeit (35 – 36)						0,00	0,00	0,00	
SA5		Saldo (5) Geldfluss aus der voranschlagswirksamen Gebarung (Saldo 3 + Saldo 4)						-3.352,95	-2.000,00	-1.352,95	

	MVAG	MVAG VCQU			Ergebnisrechnung			Finanzierungsrechnung			
		EH	FH		RA 2024	VA 2024	RA - VA	RA 2024	VA 2024	RA - VA	
<b>06</b>	<b>Sonstige Maßnahmen</b>										
SA 0 / SA 1		(0) Nettoergebnis (21 - 22) / (1) Geldfluss operative Gebarung (31 – 32)			-2.405,00	-2.400,00	-5,00	-2.405,00	-2.400,00	-5,00	
SA00		Nettoergebnis nach Zuw./Entn. Haushaltsrücklagen (Saldo 0 +/- SU23)			-2.405,00	-2.400,00	-5,00				
SA2		Saldo (2) Geldfluss aus der Investiven Gebarung (33 – 34)						0,00	0,00	0,00	
SA3		Saldo (3) Nettofinanzierungssaldo (Saldo 1 + Saldo 2)						-2.405,00	-2.400,00	-5,00	
SA4		Saldo (4) Geldfluss aus der Finanzierungstätigkeit (35 – 36)						0,00	0,00	0,00	
SA5		Saldo (5) Geldfluss aus der voranschlagswirksamen Gebarung (Saldo 3 + Saldo 4)						-2.405,00	-2.400,00	-5,00	
<b>060</b>	<b>Beiträge an Verbände, Vereine oder sonstige Organisationen</b>										
SA 0 / SA 1		(0) Nettoergebnis (21 - 22) / (1) Geldfluss operative Gebarung (31 – 32)			-2.405,00	-2.400,00	-5,00	-2.405,00	-2.400,00	-5,00	
SA00		Nettoergebnis nach Zuw./Entn. Haushaltsrücklagen (Saldo 0 +/- SU23)			-2.405,00	-2.400,00	-5,00				
SA2		Saldo (2) Geldfluss aus der Investiven Gebarung (33 – 34)						0,00	0,00	0,00	
SA3		Saldo (3) Nettofinanzierungssaldo (Saldo 1 + Saldo 2)						-2.405,00	-2.400,00	-5,00	
SA4		Saldo (4) Geldfluss aus der Finanzierungstätigkeit (35 – 36)						0,00	0,00	0,00	
SA5		Saldo (5) Geldfluss aus der voranschlagswirksamen Gebarung (Saldo 3 + Saldo 4)						-2.405,00	-2.400,00	-5,00	
<b>060000</b>	<b>Beiträge an Verbände, Vereine und sonstige Organisationen</b>										
<b>Operative Gebarung</b>											
SU 21 / 31		Summe Erträge / Einzahlungen operative Gebarung			0,00	0,00	0,00	0,00	0,00	0,00	
1/060000/726000		Mitgliedsbeiträge an Institutionen	2225	3225	24	2.405,00	2.300,00	105,00	2.405,00	2.300,00	105,00
1/060000/726100		Mitgliedsbeiträge an Institutionen (Subventionen)	2225	3225	24	0,00	100,00	-100,00	0,00	100,00	-100,00
SU 22 / 32		Summe Aufwendungen / Auszahlungen operative Gebarung			2.405,00	2.400,00	5,00	2.405,00	2.400,00	5,00	
SA 0 / SA 1		(0) Nettoergebnis (21 - 22) / (1) Geldfluss operative Gebarung (31 – 32)			-2.405,00	-2.400,00	-5,00	-2.405,00	-2.400,00	-5,00	
SU 23		Summe Haushaltsrücklagen			0,00	0,00	0,00	0,00	0,00	0,00	
SA00		Nettoergebnis nach Zuw./Entn. Haushaltsrücklagen (Saldo 0 +/- SU23)			-2.405,00	-2.400,00	-5,00				
<b>Investive Gebarung</b>											
SU 33		Summe Einzahlungen investive Gebarung						0,00	0,00	0,00	
SU 34		Summe Auszahlungen investive Gebarung						0,00	0,00	0,00	
SA2		Saldo (2) Geldfluss aus der Investiven Gebarung (33 – 34)						0,00	0,00	0,00	
SA3		Saldo (3) Nettofinanzierungssaldo (Saldo 1 + Saldo 2)						-2.405,00	-2.400,00	-5,00	
<b>Finanzierungstätigkeit</b>											
SU 35		Summe Einzahlungen aus der Finanzierungstätigkeit						0,00	0,00	0,00	
SU 36		Summe Auszahlungen aus der Finanzierungstätigkeit						0,00	0,00	0,00	
SA4		Saldo (4) Geldfluss aus der Finanzierungstätigkeit (35 – 36)						0,00	0,00	0,00	
SA5		Saldo (5) Geldfluss aus der voranschlagswirksamen Gebarung (Saldo 3 + Saldo 4)						-2.405,00	-2.400,00	-5,00	



Rechnungsabschluss 2024

Gemeinde Möbling

Ergebnis- und Finanzierungsrechnung Detailnachweis

		MVAG		Ergebnisrechnung			Finanzierungsrechnung			
		EH	FH	RA 2024	VA 2024	RA - VA	RA 2024	VA 2024	RA - VA	
<b>07</b>	<b>Verfüungsmittel</b>									
SA 0 / SA 1	(0) Nettoergebnis (21 - 22) / (1) Geldfluss operative Gebarung (31 – 32)			-17.895,39	-17.900,00	4,61	-21.445,09	-17.900,00	-3.545,09	
SA00	Nettoergebnis nach Zuw./Entn. Haushaltsrücklagen (Saldo 0 +/- SU23)			-17.895,39	-17.900,00	4,61				
SA2	Saldo (2) Geldfluss aus der Investiven Gebarung (33 – 34)						0,00	0,00	0,00	
SA3	Saldo (3) Nettofinanzierungssaldo (Saldo 1 + Saldo 2)						-21.445,09	-17.900,00	-3.545,09	
SA4	Saldo (4) Geldfluss aus der Finanzierungstätigkeit (35 – 36)						0,00	0,00	0,00	
SA5	Saldo (5) Geldfluss aus der voranschlagswirksamen Gebarung (Saldo 3 + Saldo 4)						-21.445,09	-17.900,00	-3.545,09	
<b>070</b>	<b>Verfüungsmittel</b>									
SA 0 / SA 1	(0) Nettoergebnis (21 - 22) / (1) Geldfluss operative Gebarung (31 – 32)			-17.895,39	-17.900,00	4,61	-21.445,09	-17.900,00	-3.545,09	
SA00	Nettoergebnis nach Zuw./Entn. Haushaltsrücklagen (Saldo 0 +/- SU23)			-17.895,39	-17.900,00	4,61				
SA2	Saldo (2) Geldfluss aus der Investiven Gebarung (33 – 34)						0,00	0,00	0,00	
SA3	Saldo (3) Nettofinanzierungssaldo (Saldo 1 + Saldo 2)						-21.445,09	-17.900,00	-3.545,09	
SA4	Saldo (4) Geldfluss aus der Finanzierungstätigkeit (35 – 36)						0,00	0,00	0,00	
SA5	Saldo (5) Geldfluss aus der voranschlagswirksamen Gebarung (Saldo 3 + Saldo 4)						-21.445,09	-17.900,00	-3.545,09	
<b>070000</b>	<b>Verfüungsmittel</b>									
	<b>Operative Gebarung</b>									
SU 21 / 31	Summe Erträge / Einzahlungen operative Gebarung			0,00	0,00	0,00	0,00	0,00	0,00	
1/070000/729000	Sonstige Aufwendungen	2225	3225	24	17.895,39	17.900,00	-4,61	21.445,09	17.900,00	3.545,09
SU 22 / 32	Summe Aufwendungen / Auszahlungen operative Gebarung				17.895,39	17.900,00	-4,61	21.445,09	17.900,00	3.545,09
SA 0 / SA 1	(0) Nettoergebnis (21 - 22) / (1) Geldfluss operative Gebarung (31 – 32)				-17.895,39	-17.900,00	4,61	-21.445,09	-17.900,00	-3.545,09
SU 23	Summe Haushaltsrücklagen				0,00	0,00	0,00	0,00	0,00	
SA00	Nettoergebnis nach Zuw./Entn. Haushaltsrücklagen (Saldo 0 +/- SU23)				-17.895,39	-17.900,00	4,61			
	<b>Investive Gebarung</b>									
SU 33	Summe Einzahlungen investive Gebarung						0,00	0,00	0,00	
SU 34	Summe Auszahlungen investive Gebarung						0,00	0,00	0,00	
SA2	Saldo (2) Geldfluss aus der Investiven Gebarung (33 – 34)						0,00	0,00	0,00	
SA3	Saldo (3) Nettofinanzierungssaldo (Saldo 1 + Saldo 2)						-21.445,09	-17.900,00	-3.545,09	
	<b>Finanzierungstätigkeit</b>									
SU 35	Summe Einzahlungen aus der Finanzierungstätigkeit						0,00	0,00	0,00	
SU 36	Summe Auszahlungen aus der Finanzierungstätigkeit						0,00	0,00	0,00	
SA4	Saldo (4) Geldfluss aus der Finanzierungstätigkeit (35 – 36)						0,00	0,00	0,00	
SA5	Saldo (5) Geldfluss aus der voranschlagswirksamen Gebarung (Saldo 3 + Saldo 4)						-21.445,09	-17.900,00	-3.545,09	

	MVAG EH	MVAG FH	VCQU	Ergebnisrechnung			Finanzierungsrechnung		
				RA 2024	VA 2024	RA - VA	RA 2024	VA 2024	RA - VA
<b>08</b>	<b>Pensionen (soweit nicht aufgeteilt)</b>								
SA 0 / SA 1	(0) Nettoergebnis (21 - 22) / (1) Geldfluss operative Gebarung (31 – 32)			-149.350,00	-157.700,00	8.350,00	-149.350,00	-157.700,00	8.350,00
SA00	Nettoergebnis nach Zuw./Entn. Haushaltsrücklagen (Saldo 0 +/- SU23)			-149.350,00	-157.700,00	8.350,00			
SA2	Saldo (2) Geldfluss aus der Investiven Gebarung (33 – 34)						0,00	0,00	0,00
SA3	Saldo (3) Nettofinanzierungssaldo (Saldo 1 + Saldo 2)						-149.350,00	-157.700,00	8.350,00
SA4	Saldo (4) Geldfluss aus der Finanzierungstätigkeit (35 – 36)						0,00	0,00	0,00
SA5	Saldo (5) Geldfluss aus der voranschlagswirksamen Gebarung (Saldo 3 + Saldo 4)						-149.350,00	-157.700,00	8.350,00
<b>080</b>	<b>Pensionen (soweit nicht aufgeteilt)</b>								
SA 0 / SA 1	(0) Nettoergebnis (21 - 22) / (1) Geldfluss operative Gebarung (31 – 32)			-149.350,00	-157.700,00	8.350,00	-149.350,00	-157.700,00	8.350,00
SA00	Nettoergebnis nach Zuw./Entn. Haushaltsrücklagen (Saldo 0 +/- SU23)			-149.350,00	-157.700,00	8.350,00			
SA2	Saldo (2) Geldfluss aus der Investiven Gebarung (33 – 34)						0,00	0,00	0,00
SA3	Saldo (3) Nettofinanzierungssaldo (Saldo 1 + Saldo 2)						-149.350,00	-157.700,00	8.350,00
SA4	Saldo (4) Geldfluss aus der Finanzierungstätigkeit (35 – 36)						0,00	0,00	0,00
SA5	Saldo (5) Geldfluss aus der voranschlagswirksamen Gebarung (Saldo 3 + Saldo 4)						-149.350,00	-157.700,00	8.350,00
<b>080000</b>	<b>Pensionen</b>								
<b>Operative Gebarung</b>									
SU 21 / 31	Summe Erträge / Einzahlungen operative Gebarung			0,00	0,00	0,00	0,00	0,00	0,00
1/080000/752500	GSZ-Jährliche Beiträge(K-GBG) 2231 3231 26			149.350,00	157.700,00	-8.350,00	149.350,00	157.700,00	-8.350,00
SU 22 / 32	Summe Aufwendungen / Auszahlungen operative Gebarung			149.350,00	157.700,00	-8.350,00	149.350,00	157.700,00	-8.350,00
SA 0 / SA 1	(0) Nettoergebnis (21 - 22) / (1) Geldfluss operative Gebarung (31 – 32)			-149.350,00	-157.700,00	8.350,00	-149.350,00	-157.700,00	8.350,00
SU 23	Summe Haushaltsrücklagen			0,00	0,00	0,00	0,00	0,00	0,00
SA00	Nettoergebnis nach Zuw./Entn. Haushaltsrücklagen (Saldo 0 +/- SU23)			-149.350,00	-157.700,00	8.350,00			
<b>Investive Gebarung</b>									
SU 33	Summe Einzahlungen investive Gebarung						0,00	0,00	0,00
SU 34	Summe Auszahlungen investive Gebarung						0,00	0,00	0,00
SA2	Saldo (2) Geldfluss aus der Investiven Gebarung (33 – 34)						0,00	0,00	0,00
SA3	Saldo (3) Nettofinanzierungssaldo (Saldo 1 + Saldo 2)						-149.350,00	-157.700,00	8.350,00
<b>Finanzierungstätigkeit</b>									
SU 35	Summe Einzahlungen aus der Finanzierungstätigkeit						0,00	0,00	0,00
SU 36	Summe Auszahlungen aus der Finanzierungstätigkeit						0,00	0,00	0,00
SA4	Saldo (4) Geldfluss aus der Finanzierungstätigkeit (35 – 36)						0,00	0,00	0,00
SA5	Saldo (5) Geldfluss aus der voranschlagswirksamen Gebarung (Saldo 3 + Saldo 4)						-149.350,00	-157.700,00	8.350,00

	MVAG	MVAG VCQU			Ergebnisrechnung			Finanzierungsrechnung			
		EH	FH		RA 2024	VA 2024	RA - VA	RA 2024	VA 2024	RA - VA	
<b>09</b>	<b>Personalbetreuung</b>										
SA 0 / SA 1		(0) Nettoergebnis (21 - 22) / (1) Geldfluss operative Gebarung (31 – 32)			-1.939,30	-2.500,00	560,70	-1.843,50	-2.500,00	656,50	
SA00		Nettoergebnis nach Zuw./Entn. Haushaltsrücklagen (Saldo 0 +/- SU23)			-1.939,30	-2.500,00	560,70				
SA2		Saldo (2) Geldfluss aus der Investiven Gebarung (33 – 34)						0,00	0,00	0,00	
SA3		Saldo (3) Nettofinanzierungssaldo (Saldo 1 + Saldo 2)						-1.843,50	-2.500,00	656,50	
SA4		Saldo (4) Geldfluss aus der Finanzierungstätigkeit (35 – 36)						0,00	0,00	0,00	
SA5		Saldo (5) Geldfluss aus der voranschlagswirksamen Gebarung (Saldo 3 + Saldo 4)						-1.843,50	-2.500,00	656,50	
<b>091</b>	<b>Personalausbildung und Personalfortbildung</b>										
SA 0 / SA 1		(0) Nettoergebnis (21 - 22) / (1) Geldfluss operative Gebarung (31 – 32)			-1.340,04	-1.900,00	559,96	-1.340,04	-1.900,00	559,96	
SA00		Nettoergebnis nach Zuw./Entn. Haushaltsrücklagen (Saldo 0 +/- SU23)			-1.340,04	-1.900,00	559,96				
SA2		Saldo (2) Geldfluss aus der Investiven Gebarung (33 – 34)						0,00	0,00	0,00	
SA3		Saldo (3) Nettofinanzierungssaldo (Saldo 1 + Saldo 2)						-1.340,04	-1.900,00	559,96	
SA4		Saldo (4) Geldfluss aus der Finanzierungstätigkeit (35 – 36)						0,00	0,00	0,00	
SA5		Saldo (5) Geldfluss aus der voranschlagswirksamen Gebarung (Saldo 3 + Saldo 4)						-1.340,04	-1.900,00	559,96	
<b>091000</b>	<b>Personalausbildung und Personalfortbildung</b>										
<b>Operative Gebarung</b>											
SU 21 / 31		Summe Erträge / Einzahlungen operative Gebarung			0,00	0,00	0,00	0,00	0,00	0,00	
1/091000/728000		Entgelte für sonstige Leistungen	2225	3225	24	0,00	500,00	-500,00	0,00	500,00	-500,00
1/091000/754200		Beitrag an die Ktn. Verwaltungsakademie (K-VWAG)	2231	3231	26	1.340,04	1.400,00	-59,96	1.340,04	1.400,00	-59,96
SU 22 / 32		Summe Aufwendungen / Auszahlungen operative Gebarung			1.340,04	1.900,00	-559,96	1.340,04	1.900,00	-559,96	
SA 0 / SA 1		(0) Nettoergebnis (21 - 22) / (1) Geldfluss operative Gebarung (31 – 32)			-1.340,04	-1.900,00	559,96	-1.340,04	-1.900,00	559,96	
SU 23		Summe Haushaltsrücklagen			0,00	0,00	0,00	0,00	0,00	0,00	
SA00		Nettoergebnis nach Zuw./Entn. Haushaltsrücklagen (Saldo 0 +/- SU23)			-1.340,04	-1.900,00	559,96				
<b>Investive Gebarung</b>											
SU 33		Summe Einzahlungen investive Gebarung						0,00	0,00	0,00	
SU 34		Summe Auszahlungen investive Gebarung						0,00	0,00	0,00	
SA2		Saldo (2) Geldfluss aus der Investiven Gebarung (33 – 34)						0,00	0,00	0,00	
SA3		Saldo (3) Nettofinanzierungssaldo (Saldo 1 + Saldo 2)						-1.340,04	-1.900,00	559,96	
<b>Finanzierungstätigkeit</b>											
SU 35		Summe Einzahlungen aus der Finanzierungstätigkeit						0,00	0,00	0,00	
SU 36		Summe Auszahlungen aus der Finanzierungstätigkeit						0,00	0,00	0,00	
SA4		Saldo (4) Geldfluss aus der Finanzierungstätigkeit (35 – 36)						0,00	0,00	0,00	
SA5		Saldo (5) Geldfluss aus der voranschlagswirksamen Gebarung (Saldo 3 + Saldo 4)						-1.340,04	-1.900,00	559,96	

	MVAG	MVAG VCQU		Ergebnisrechnung			Finanzierungsrechnung		
		EH	FH	RA 2024	VA 2024	RA - VA	RA 2024	VA 2024	RA - VA
<b>094</b>	<b>Gemeinschaftspflege</b>								
SA 0 / SA 1	(0) Nettoergebnis (21 - 22) / (1) Geldfluss operative Gebarung (31 – 32)			-599,26	-600,00	0,74	-503,46	-600,00	96,54
SA00	Nettoergebnis nach Zuw./Entn. Haushaltsrücklagen (Saldo 0 +/- SU23)			-599,26	-600,00	0,74			
SA2	Saldo (2) Geldfluss aus der Investiven Gebarung (33 – 34)						0,00	0,00	0,00
SA3	Saldo (3) Nettofinanzierungssaldo (Saldo 1 + Saldo 2)						-503,46	-600,00	96,54
SA4	Saldo (4) Geldfluss aus der Finanzierungstätigkeit (35 – 36)						0,00	0,00	0,00
SA5	Saldo (5) Geldfluss aus der voranschlagswirksamen Gebarung (Saldo 3 + Saldo 4)						-503,46	-600,00	96,54
<b>094000</b>	<b>Gemeinschaftspflege</b>								
<b>Operative Gebarung</b>									
SU 21 / 31	Summe Erträge / Einzahlungen operative Gebarung			0,00	0,00	0,00	0,00	0,00	0,00
1/094000/729000	Sonstige Ausgaben		2225 3225 24	599,26	600,00	-0,74	503,46	600,00	-96,54
SU 22 / 32	Summe Aufwendungen / Auszahlungen operative Gebarung			599,26	600,00	-0,74	503,46	600,00	-96,54
SA 0 / SA 1	(0) Nettoergebnis (21 - 22) / (1) Geldfluss operative Gebarung (31 – 32)			-599,26	-600,00	0,74	-503,46	-600,00	96,54
SU 23	Summe Haushaltsrücklagen			0,00	0,00	0,00	0,00	0,00	0,00
SA00	Nettoergebnis nach Zuw./Entn. Haushaltsrücklagen (Saldo 0 +/- SU23)			-599,26	-600,00	0,74			
<b>Investive Gebarung</b>									
SU 33	Summe Einzahlungen investive Gebarung						0,00	0,00	0,00
SU 34	Summe Auszahlungen investive Gebarung						0,00	0,00	0,00
SA2	Saldo (2) Geldfluss aus der Investiven Gebarung (33 – 34)						0,00	0,00	0,00
SA3	Saldo (3) Nettofinanzierungssaldo (Saldo 1 + Saldo 2)						-503,46	-600,00	96,54
<b>Finanzierungstätigkeit</b>									
SU 35	Summe Einzahlungen aus der Finanzierungstätigkeit						0,00	0,00	0,00
SU 36	Summe Auszahlungen aus der Finanzierungstätigkeit						0,00	0,00	0,00
SA4	Saldo (4) Geldfluss aus der Finanzierungstätigkeit (35 – 36)						0,00	0,00	0,00
SA5	Saldo (5) Geldfluss aus der voranschlagswirksamen Gebarung (Saldo 3 + Saldo 4)						-503,46	-600,00	96,54

		MVAG	MVAG	Ergebnisrechnung			Finanzierungsrechnung			
		EH	FH	RA 2024	VA 2024	RA - VA	RA 2024	VA 2024	RA - VA	
<b>1 Öffentliche Ordnung und Sicherheit</b>										
SA 0 / SA 1	(0) Nettoergebnis (21 - 22) / (1) Geldfluss operative Gebarung (31 – 32)			-30.742,57	-40.300,00	9.557,43	-21.193,89	-33.100,00	11.906,11	
SA00	Nettoergebnis nach Zuw./Entn. Haushaltsrücklagen (Saldo 0 +/- SU23)			-30.742,57	-40.300,00	9.557,43				
SA2	Saldo (2) Geldfluss aus der Investiven Gebarung (33 – 34)						0,00	-200,00	200,00	
SA3	Saldo (3) Nettofinanzierungssaldo (Saldo 1 + Saldo 2)						-21.193,89	-33.300,00	12.106,11	
SA4	Saldo (4) Geldfluss aus der Finanzierungstätigkeit (35 – 36)						0,00	0,00	0,00	
SA5	Saldo (5) Geldfluss aus der voranschlagswirksamen Gebarung (Saldo 3 + Saldo 4)						-21.193,89	-33.300,00	12.106,11	
<b>13 Sonderpolizei</b>										
SA 0 / SA 1	(0) Nettoergebnis (21 - 22) / (1) Geldfluss operative Gebarung (31 – 32)			-703,80	-1.200,00	496,20	-703,80	-1.200,00	496,20	
SA00	Nettoergebnis nach Zuw./Entn. Haushaltsrücklagen (Saldo 0 +/- SU23)			-703,80	-1.200,00	496,20				
SA2	Saldo (2) Geldfluss aus der Investiven Gebarung (33 – 34)						0,00	0,00	0,00	
SA3	Saldo (3) Nettofinanzierungssaldo (Saldo 1 + Saldo 2)						-703,80	-1.200,00	496,20	
SA4	Saldo (4) Geldfluss aus der Finanzierungstätigkeit (35 – 36)						0,00	0,00	0,00	
SA5	Saldo (5) Geldfluss aus der voranschlagswirksamen Gebarung (Saldo 3 + Saldo 4)						-703,80	-1.200,00	496,20	
<b>132 Gesundheitspolizei</b>										
SA 0 / SA 1	(0) Nettoergebnis (21 - 22) / (1) Geldfluss operative Gebarung (31 – 32)			-143,80	-600,00	456,20	-143,80	-600,00	456,20	
SA00	Nettoergebnis nach Zuw./Entn. Haushaltsrücklagen (Saldo 0 +/- SU23)			-143,80	-600,00	456,20				
SA2	Saldo (2) Geldfluss aus der Investiven Gebarung (33 – 34)						0,00	0,00	0,00	
SA3	Saldo (3) Nettofinanzierungssaldo (Saldo 1 + Saldo 2)						-143,80	-600,00	456,20	
SA4	Saldo (4) Geldfluss aus der Finanzierungstätigkeit (35 – 36)						0,00	0,00	0,00	
SA5	Saldo (5) Geldfluss aus der voranschlagswirksamen Gebarung (Saldo 3 + Saldo 4)						-143,80	-600,00	456,20	
<b>132000 Gesundheitspolizei</b>										
<b>Operative Gebarung</b>										
SU 21 / 31	Summe Erträge / Einzahlungen operative Gebarung			0,00	0,00	0,00	0,00	0,00	0,00	
1/132000/728000	Totenbeschauer	2225	3225	24	143,80	600,00	-456,20	143,80	600,00	-456,20
SU 22 / 32	Summe Aufwendungen / Auszahlungen operative Gebarung			143,80	600,00	-456,20	143,80	600,00	-456,20	
SA 0 / SA 1	(0) Nettoergebnis (21 - 22) / (1) Geldfluss operative Gebarung (31 – 32)			-143,80	-600,00	456,20	-143,80	-600,00	456,20	
SU 23	Summe Haushaltsrücklagen			0,00	0,00	0,00	0,00	0,00	0,00	
SA00	Nettoergebnis nach Zuw./Entn. Haushaltsrücklagen (Saldo 0 +/- SU23)			-143,80	-600,00	456,20				
<b>Investive Gebarung</b>										
SU 33	Summe Einzahlungen investive Gebarung						0,00	0,00	0,00	
SU 34	Summe Auszahlungen investive Gebarung						0,00	0,00	0,00	
SA2	Saldo (2) Geldfluss aus der Investiven Gebarung (33 – 34)						0,00	0,00	0,00	
SA3	Saldo (3) Nettofinanzierungssaldo (Saldo 1 + Saldo 2)						-143,80	-600,00	456,20	
<b>Finanzierungstätigkeit</b>										
SU 35	Summe Einzahlungen aus der Finanzierungstätigkeit						0,00	0,00	0,00	

		MVAG		VCQU	Ergebnisrechnung			Finanzierungsrechnung		
		EH	FH		RA 2024	VA 2024	RA - VA	RA 2024	VA 2024	RA - VA
<b>SU 36</b>	<b>Summe Auszahlungen aus der Finanzierungstätigkeit</b>							0,00	0,00	0,00
<b>SA4</b>	<b>Saldo (4) Geldfluss aus der Finanzierungstätigkeit (35 – 36)</b>							0,00	0,00	0,00
<b>SA5</b>	<b>Saldo (5) Geldfluss aus der voranschlagswirksamen Gebarung (Saldo 3 + Saldo 4)</b>							-143,80	-600,00	456,20

	MVAG	MVAG VCQU		Ergebnisrechnung			Finanzierungsrechnung			
		EH	FH	RA 2024	VA 2024	RA - VA	RA 2024	VA 2024	RA - VA	
<b>133</b>	<b>Veterinärpolizei</b>									
SA 0 / SA 1	(0) Nettoergebnis (21 - 22) / (1) Geldfluss operative Gebarung (31 – 32)			-560,00	-600,00	40,00	-560,00	-600,00	40,00	
SA00	Nettoergebnis nach Zuw./Entn. Haushaltsrücklagen (Saldo 0 +/- SU23)			-560,00	-600,00	40,00				
SA2	Saldo (2) Geldfluss aus der Investiven Gebarung (33 – 34)						0,00	0,00	0,00	
SA3	Saldo (3) Nettofinanzierungssaldo (Saldo 1 + Saldo 2)						-560,00	-600,00	40,00	
SA4	Saldo (4) Geldfluss aus der Finanzierungstätigkeit (35 – 36)						0,00	0,00	0,00	
SA5	Saldo (5) Geldfluss aus der voranschlagswirksamen Gebarung (Saldo 3 + Saldo 4)						-560,00	-600,00	40,00	
<b>133100</b>	<b>Veterinärpolizei</b>									
<b>Operative Gebarung</b>										
2/133100/816000	Kostenersätze für sonstige Leistungen	2114	3114	13	560,00	500,00	60,00	560,00	500,00	60,00
	Katzenkastrationsaktion									
SU 21 / 31	Summe Erträge / Einzahlungen operative Gebarung			560,00	500,00	60,00	560,00	500,00	60,00	
1/133100/728000	Viehbeschauer Katzenkastrationsaktion	2225	3225	24	1.120,00	1.100,00	20,00	1.120,00	1.100,00	20,00
SU 22 / 32	Summe Aufwendungen / Auszahlungen operative Gebarung			1.120,00	1.100,00	20,00	1.120,00	1.100,00	20,00	
SA 0 / SA 1	(0) Nettoergebnis (21 - 22) / (1) Geldfluss operative Gebarung (31 – 32)			-560,00	-600,00	40,00	-560,00	-600,00	40,00	
SU 23	Summe Haushaltsrücklagen			0,00	0,00	0,00	0,00	0,00	0,00	
SA00	Nettoergebnis nach Zuw./Entn. Haushaltsrücklagen (Saldo 0 +/- SU23)			-560,00	-600,00	40,00				
<b>Investive Gebarung</b>										
SU 33	Summe Einzahlungen investive Gebarung						0,00	0,00	0,00	
SU 34	Summe Auszahlungen investive Gebarung						0,00	0,00	0,00	
SA2	Saldo (2) Geldfluss aus der Investiven Gebarung (33 – 34)						0,00	0,00	0,00	
SA3	Saldo (3) Nettofinanzierungssaldo (Saldo 1 + Saldo 2)						-560,00	-600,00	40,00	
<b>Finanzierungstätigkeit</b>										
SU 35	Summe Einzahlungen aus der Finanzierungstätigkeit						0,00	0,00	0,00	
SU 36	Summe Auszahlungen aus der Finanzierungstätigkeit						0,00	0,00	0,00	
SA4	Saldo (4) Geldfluss aus der Finanzierungstätigkeit (35 – 36)						0,00	0,00	0,00	
SA5	Saldo (5) Geldfluss aus der voranschlagswirksamen Gebarung (Saldo 3 + Saldo 4)						-560,00	-600,00	40,00	

		MVAG		Ergebnisrechnung			Finanzierungsrechnung			
		EH	FH	RA 2024	VA 2024	RA - VA	RA 2024	VA 2024	RA - VA	
<b>16</b>	<b>Feuerwehrwesen</b>									
SA 0 / SA 1	(0) Nettoergebnis (21 - 22) / (1) Geldfluss operative Gebarung (31 – 32)			-30.023,84	-39.100,00	9.076,16	-20.440,09	-31.800,00	11.359,91	
SA00	Nettoergebnis nach Zuw./Entn. Haushaltsrücklagen (Saldo 0 +/- SU23)			-30.023,84	-39.100,00	9.076,16				
SA2	Saldo (2) Geldfluss aus der Investiven Gebarung (33 – 34)						0,00	-200,00	200,00	
SA3	Saldo (3) Nettofinanzierungssaldo (Saldo 1 + Saldo 2)						-20.440,09	-32.000,00	11.559,91	
SA4	Saldo (4) Geldfluss aus der Finanzierungstätigkeit (35 – 36)						0,00	0,00	0,00	
SA5	Saldo (5) Geldfluss aus der voranschlagswirksamen Gebarung (Saldo 3 + Saldo 4)						-20.440,09	-32.000,00	11.559,91	
<b>163</b>	<b>Freiwillige Feuerwehren</b>									
SA 0 / SA 1	(0) Nettoergebnis (21 - 22) / (1) Geldfluss operative Gebarung (31 – 32)			-30.023,84	-39.100,00	9.076,16	-20.440,09	-31.800,00	11.359,91	
SA00	Nettoergebnis nach Zuw./Entn. Haushaltsrücklagen (Saldo 0 +/- SU23)			-30.023,84	-39.100,00	9.076,16				
SA2	Saldo (2) Geldfluss aus der Investiven Gebarung (33 – 34)						0,00	-200,00	200,00	
SA3	Saldo (3) Nettofinanzierungssaldo (Saldo 1 + Saldo 2)						-20.440,09	-32.000,00	11.559,91	
SA4	Saldo (4) Geldfluss aus der Finanzierungstätigkeit (35 – 36)						0,00	0,00	0,00	
SA5	Saldo (5) Geldfluss aus der voranschlagswirksamen Gebarung (Saldo 3 + Saldo 4)						-20.440,09	-32.000,00	11.559,91	
<b>163000</b>	<b>Freiwillige Feuerwehren</b>									
<b>Operative Gebarung</b>										
2/163000/813000	Erträge aus der Auflösung von Investitionszuschüssen (Kapitaltransfers)		2127	58.378,10	58.400,00	-21,90	0,00	0,00	0,00	
<b>SU 21 / 31</b>	<b>Summe Erträge / Einzahlungen operative Gebarung</b>			<b>58.378,10</b>	<b>58.400,00</b>	<b>-21,90</b>	<b>0,00</b>	<b>0,00</b>	<b>0,00</b>	
1/163000/400000	Geringwertige Wirtschaftsgüter (GWG)	2221	3221	23	3.567,63	4.300,00	-732,37	3.629,43	4.300,00	-670,57
1/163000/451000	Brennstoffe	2221	3221	23	2.404,21	6.100,00	-3.695,79	2.404,21	6.100,00	-3.695,79
1/163000/452000	Treibstoffe	2221	3221	23	1.232,91	3.000,00	-1.767,09	1.193,81	3.000,00	-1.806,19
1/163000/600100	Strom	2222	3222	24	827,07	1.100,00	-272,93	827,07	1.100,00	-272,93
1/163000/614000	Instandhaltung von Gebäuden	2224	3224	24	1.802,00	1.000,00	802,00	702,00	1.000,00	-298,00
1/163000/616000	Instandhaltung von Maschinen	2224	3224	24	627,64	500,00	127,64	627,64	500,00	127,64
1/163000/617000	Instandhaltung von Fahrzeugen	2224	3224	24	1.697,71	3.000,00	-1.302,29	551,24	3.000,00	-2.448,76
1/163000/631000	Telekommunikationsdienste	2222	3222	24	1.167,13	1.200,00	-32,87	1.167,13	1.200,00	-32,87
1/163000/670100	Versicherungen	2222	3222	24	2.829,71	3.400,00	-570,29	2.829,71	3.400,00	-570,29
1/163000/680300	Planmäßige Abschreibung	2226			9.030,43	9.000,00	30,43	0,00	0,00	0,00
1/163000/680600	Planmäßige Abschreibung	2226			56.646,46	56.600,00	46,46	0,00	0,00	0,00
1/163000/680700	Planmäßige Abschreibung	2226			61,19	100,00	-38,81	0,00	0,00	0,00
1/163000/710000	Öffentliche Abgaben	2225	3225	24	588,81	700,00	-111,19	588,81	700,00	-111,19
1/163000/720109	Kostenbeiträge (Kostensätze) für Leistungen	2225	3225	24	2.703,00	3.000,00	-297,00	2.703,00	3.000,00	-297,00
1/163000/720209	Kostenbeiträge Wirtschaftshof Maschinen	2225	3225	24	287,00	200,00	87,00	287,00	200,00	87,00
1/163000/728000	Entgelte für sonstige Leistungen	2225	3225	24	837,20	1.500,00	-662,80	837,20	1.500,00	-662,80
1/163000/729000	Sonstige Ausgaben	2225	3225	24	1.243,79	1.000,00	243,79	1.243,79	1.000,00	243,79
1/163000/751000	Stützpunktfeuerwehr	2231	3231	26	282,03	300,00	-17,97	282,03	300,00	-17,97



**Rechnungsabschluss 2024**

Gemeinde Möbling

**Ergebnis- und Finanzierungsrechnung Detailnachweis**

		MVAG			Ergebnisrechnung			Finanzierungsrechnung		
		EH	FH	VCQU	RA 2024	VA 2024	RA - VA	RA 2024	VA 2024	RA - VA
1/163000/752300	Landesfeuerwehrverband	2231	3231	26	286,02	400,00	-113,98	286,02	400,00	-113,98
1/163000/768000	Kursbeiträge und Verdienstentgänge	2234	3234	27	280,00	1.100,00	-820,00	280,00	1.100,00	-820,00
<b>SU 22 / 32</b>	<b>Summe Aufwendungen / Auszahlungen operative Gebarung</b>				<b>88.401,94</b>	<b>97.500,00</b>	<b>-9.098,06</b>	<b>20.440,09</b>	<b>31.800,00</b>	<b>-11.359,91</b>
<b>SA 0 / SA 1</b>	<b>(0) Nettoergebnis (21 - 22) / (1) Geldfluss operative Gebarung (31 – 32)</b>				<b>-30.023,84</b>	<b>-39.100,00</b>	<b>9.076,16</b>	<b>-20.440,09</b>	<b>-31.800,00</b>	<b>11.359,91</b>
<b>SU 23</b>	<b>Summe Haushaltsrücklagen</b>				<b>0,00</b>	<b>0,00</b>	<b>0,00</b>	<b>0,00</b>	<b>0,00</b>	<b>0,00</b>
<b>SA00</b>	<b>Nettoergebnis nach Zuw./Entn. Haushaltsrücklagen (Saldo 0 +/- SU23)</b>				<b>-30.023,84</b>	<b>-39.100,00</b>	<b>9.076,16</b>			
<b>Investive Gebarung</b>										
<b>SU 33</b>	<b>Summe Einzahlungen investive Gebarung</b>							<b>0,00</b>	<b>0,00</b>	<b>0,00</b>
1/163000/020000	Maschinen u. masch. Anlagen		3414	41	0,00	0,00	0,00	0,00	100,00	-100,00
1/163000/042000	Betriebsausstattung		3415	41	0,00	0,00	0,00	0,00	100,00	-100,00
<b>SU 34</b>	<b>Summe Auszahlungen investive Gebarung</b>							<b>0,00</b>	<b>200,00</b>	<b>-200,00</b>
<b>SA2</b>	<b>Saldo (2) Geldfluss aus der Investiven Gebarung (33 – 34)</b>							<b>0,00</b>	<b>-200,00</b>	<b>200,00</b>
<b>SA3</b>	<b>Saldo (3) Nettofinanzierungssaldo (Saldo 1 + Saldo 2)</b>							<b>-20.440,09</b>	<b>-32.000,00</b>	<b>11.559,91</b>
<b>Finanzierungstätigkeit</b>										
<b>SU 35</b>	<b>Summe Einzahlungen aus der Finanzierungstätigkeit</b>							<b>0,00</b>	<b>0,00</b>	<b>0,00</b>
<b>SU 36</b>	<b>Summe Auszahlungen aus der Finanzierungstätigkeit</b>							<b>0,00</b>	<b>0,00</b>	<b>0,00</b>
<b>SA4</b>	<b>Saldo (4) Geldfluss aus der Finanzierungstätigkeit (35 – 36)</b>							<b>0,00</b>	<b>0,00</b>	<b>0,00</b>
<b>SA5</b>	<b>Saldo (5) Geldfluss aus der voranschlagswirksamen Gebarung (Saldo 3 + Saldo 4)</b>							<b>-20.440,09</b>	<b>-32.000,00</b>	<b>11.559,91</b>

		MVAG	MVAG	Ergebnisrechnung			Finanzierungsrechnung		
		EH	FH	RA 2024	VA 2024	RA - VA	RA 2024	VA 2024	RA - VA
<b>17</b>	<b>Katastrophendienst</b>								
SA 0 / SA 1	(0) Nettoergebnis (21 - 22) / (1) Geldfluss operative Gebarung (31 – 32)			35,07	100,00	-64,93	0,00	0,00	0,00
SA00	Nettoergebnis nach Zuw./Entn. Haushaltsrücklagen (Saldo 0 +/- SU23)			35,07	100,00	-64,93			
SA2	Saldo (2) Geldfluss aus der Investiven Gebarung (33 – 34)						0,00	0,00	0,00
SA3	Saldo (3) Nettofinanzierungssaldo (Saldo 1 + Saldo 2)						0,00	0,00	0,00
SA4	Saldo (4) Geldfluss aus der Finanzierungstätigkeit (35 – 36)						0,00	0,00	0,00
SA5	Saldo (5) Geldfluss aus der voranschlagswirksamen Gebarung (Saldo 3 + Saldo 4)						0,00	0,00	0,00
<b>179</b>	<b>Sonstige Einrichtungen und Maßnahmen</b>								
SA 0 / SA 1	(0) Nettoergebnis (21 - 22) / (1) Geldfluss operative Gebarung (31 – 32)			35,07	100,00	-64,93	0,00	0,00	0,00
SA00	Nettoergebnis nach Zuw./Entn. Haushaltsrücklagen (Saldo 0 +/- SU23)			35,07	100,00	-64,93			
SA2	Saldo (2) Geldfluss aus der Investiven Gebarung (33 – 34)						0,00	0,00	0,00
SA3	Saldo (3) Nettofinanzierungssaldo (Saldo 1 + Saldo 2)						0,00	0,00	0,00
SA4	Saldo (4) Geldfluss aus der Finanzierungstätigkeit (35 – 36)						0,00	0,00	0,00
SA5	Saldo (5) Geldfluss aus der voranschlagswirksamen Gebarung (Saldo 3 + Saldo 4)						0,00	0,00	0,00
<b>179000</b>	<b>Sonstige Einrichtungen und Maßnahmen</b>								
<b>Operative Gebarung</b>									
2/179000/813000	Erträge aus der Auflösung von Investitionszuschüssen (Kapitaltransfers)	2127		1.169,45	1.200,00	-30,55	0,00	0,00	0,00
<b>SU 21 / 31</b>	<b>Summe Erträge / Einzahlungen operative Gebarung</b>			<b>1.169,45</b>	<b>1.200,00</b>	<b>-30,55</b>	<b>0,00</b>	<b>0,00</b>	<b>0,00</b>
1/179000/680600	Planmäßige Abschreibung	2226		1.134,38	1.100,00	34,38	0,00	0,00	0,00
<b>SU 22 / 32</b>	<b>Summe Aufwendungen / Auszahlungen operative Gebarung</b>			<b>1.134,38</b>	<b>1.100,00</b>	<b>34,38</b>	<b>0,00</b>	<b>0,00</b>	<b>0,00</b>
SA 0 / SA 1	(0) Nettoergebnis (21 - 22) / (1) Geldfluss operative Gebarung (31 – 32)			35,07	100,00	-64,93	0,00	0,00	0,00
SU 23	Summe Haushaltsrücklagen			0,00	0,00	0,00	0,00	0,00	0,00
SA00	Nettoergebnis nach Zuw./Entn. Haushaltsrücklagen (Saldo 0 +/- SU23)			35,07	100,00	-64,93			
<b>Investive Gebarung</b>									
SU 33	Summe Einzahlungen investive Gebarung						0,00	0,00	0,00
SU 34	Summe Auszahlungen investive Gebarung						0,00	0,00	0,00
SA2	Saldo (2) Geldfluss aus der Investiven Gebarung (33 – 34)						0,00	0,00	0,00
SA3	Saldo (3) Nettofinanzierungssaldo (Saldo 1 + Saldo 2)						0,00	0,00	0,00
<b>Finanzierungstätigkeit</b>									
SU 35	Summe Einzahlungen aus der Finanzierungstätigkeit						0,00	0,00	0,00
SU 36	Summe Auszahlungen aus der Finanzierungstätigkeit						0,00	0,00	0,00
SA4	Saldo (4) Geldfluss aus der Finanzierungstätigkeit (35 – 36)						0,00	0,00	0,00
SA5	Saldo (5) Geldfluss aus der voranschlagswirksamen Gebarung (Saldo 3 + Saldo 4)						0,00	0,00	0,00

		MVAG	MVAG	VCQU	Ergebnisrechnung			Finanzierungsrechnung		
		EH	FH		RA 2024	VA 2024	RA - VA	RA 2024	VA 2024	RA - VA
<b>18</b>	<b>Landesverteidigung</b>									
SA 0 / SA 1	(0) Nettoergebnis (21 - 22) / (1) Geldfluss operative Gebarung (31 – 32)				-50,00	-100,00	50,00	-50,00	-100,00	50,00
SA00	Nettoergebnis nach Zuw./Entn. Haushaltsrücklagen (Saldo 0 +/- SU23)				-50,00	-100,00	50,00			
SA2	Saldo (2) Geldfluss aus der Investiven Gebarung (33 – 34)							0,00	0,00	0,00
SA3	Saldo (3) Nettofinanzierungssaldo (Saldo 1 + Saldo 2)							-50,00	-100,00	50,00
SA4	Saldo (4) Geldfluss aus der Finanzierungstätigkeit (35 – 36)							0,00	0,00	0,00
SA5	Saldo (5) Geldfluss aus der voranschlagswirksamen Gebarung (Saldo 3 + Saldo 4)							-50,00	-100,00	50,00
<b>180</b>	<b>Zivilschutz</b>									
SA 0 / SA 1	(0) Nettoergebnis (21 - 22) / (1) Geldfluss operative Gebarung (31 – 32)				-50,00	-100,00	50,00	-50,00	-100,00	50,00
SA00	Nettoergebnis nach Zuw./Entn. Haushaltsrücklagen (Saldo 0 +/- SU23)				-50,00	-100,00	50,00			
SA2	Saldo (2) Geldfluss aus der Investiven Gebarung (33 – 34)							0,00	0,00	0,00
SA3	Saldo (3) Nettofinanzierungssaldo (Saldo 1 + Saldo 2)							-50,00	-100,00	50,00
SA4	Saldo (4) Geldfluss aus der Finanzierungstätigkeit (35 – 36)							0,00	0,00	0,00
SA5	Saldo (5) Geldfluss aus der voranschlagswirksamen Gebarung (Saldo 3 + Saldo 4)							-50,00	-100,00	50,00
<b>180000</b>	<b>Zivilschutz</b>									
<b>Operative Gebarung</b>										
SU 21 / 31	Summe Erträge / Einzahlungen operative Gebarung				0,00	0,00	0,00	0,00	0,00	0,00
1/180000/726000	Mitgliedsbeiträge an Institutionen	2225	3225	24	50,00	100,00	-50,00	50,00	100,00	-50,00
SU 22 / 32	Summe Aufwendungen / Auszahlungen operative Gebarung				50,00	100,00	-50,00	50,00	100,00	-50,00
SA 0 / SA 1	(0) Nettoergebnis (21 - 22) / (1) Geldfluss operative Gebarung (31 – 32)				-50,00	-100,00	50,00	-50,00	-100,00	50,00
SU 23	Summe Haushaltsrücklagen				0,00	0,00	0,00	0,00	0,00	0,00
SA00	Nettoergebnis nach Zuw./Entn. Haushaltsrücklagen (Saldo 0 +/- SU23)				-50,00	-100,00	50,00			
<b>Investive Gebarung</b>										
SU 33	Summe Einzahlungen investive Gebarung							0,00	0,00	0,00
SU 34	Summe Auszahlungen investive Gebarung							0,00	0,00	0,00
SA2	Saldo (2) Geldfluss aus der Investiven Gebarung (33 – 34)							0,00	0,00	0,00
SA3	Saldo (3) Nettofinanzierungssaldo (Saldo 1 + Saldo 2)							-50,00	-100,00	50,00
<b>Finanzierungstätigkeit</b>										
SU 35	Summe Einzahlungen aus der Finanzierungstätigkeit							0,00	0,00	0,00
SU 36	Summe Auszahlungen aus der Finanzierungstätigkeit							0,00	0,00	0,00
SA4	Saldo (4) Geldfluss aus der Finanzierungstätigkeit (35 – 36)							0,00	0,00	0,00
SA5	Saldo (5) Geldfluss aus der voranschlagswirksamen Gebarung (Saldo 3 + Saldo 4)							-50,00	-100,00	50,00

		MVAG	MVAG	Ergebnisrechnung			Finanzierungsrechnung			
		EH	FH	RA 2024	VA 2024	RA - VA	RA 2024	VA 2024	RA - VA	
<b>2 Unterricht, Erziehung, Sport und Wissenschaft</b>										
SA 0 / SA 1	(0) Nettoergebnis (21 - 22) / (1) Geldfluss operative Gebarung (31 – 32)			-137.505,38	-136.600,00	-905,38	-100.732,35	-123.300,00	22.567,65	
SA00	Nettoergebnis nach Zuw./Entn. Haushaltsrücklagen (Saldo 0 +/- SU23)			-111.869,79	-111.200,00	-669,79				
SA2	Saldo (2) Geldfluss aus der Investiven Gebarung (33 – 34)						-588.279,16	-698.100,00	109.820,84	
SA3	Saldo (3) Nettofinanzierungssaldo (Saldo 1 + Saldo 2)						-689.011,51	-821.400,00	132.388,49	
SA4	Saldo (4) Geldfluss aus der Finanzierungstätigkeit (35 – 36)						300.000,00	300.000,00	0,00	
SA5	Saldo (5) Geldfluss aus der voranschlagswirksamen Gebarung (Saldo 3 + Saldo 4)						-389.011,51	-521.400,00	132.388,49	
<b>21 Allgemeinbildender Unterricht</b>										
SA 0 / SA 1	(0) Nettoergebnis (21 - 22) / (1) Geldfluss operative Gebarung (31 – 32)			-11.586,14	33.900,00	-45.486,14	22.714,29	44.900,00	-22.185,71	
SA00	Nettoergebnis nach Zuw./Entn. Haushaltsrücklagen (Saldo 0 +/- SU23)			14.049,45	59.300,00	-45.250,55				
SA2	Saldo (2) Geldfluss aus der Investiven Gebarung (33 – 34)						-588.279,16	-698.100,00	109.820,84	
SA3	Saldo (3) Nettofinanzierungssaldo (Saldo 1 + Saldo 2)						-565.564,87	-653.200,00	87.635,13	
SA4	Saldo (4) Geldfluss aus der Finanzierungstätigkeit (35 – 36)						300.000,00	300.000,00	0,00	
SA5	Saldo (5) Geldfluss aus der voranschlagswirksamen Gebarung (Saldo 3 + Saldo 4)						-265.564,87	-353.200,00	87.635,13	
<b>210 Allgemeinbildende Pflichtschulen, gemeinsame Kosten</b>										
SA 0 / SA 1	(0) Nettoergebnis (21 - 22) / (1) Geldfluss operative Gebarung (31 – 32)			-85.733,04	-83.400,00	-2.333,04	-85.733,04	-83.400,00	-2.333,04	
SA00	Nettoergebnis nach Zuw./Entn. Haushaltsrücklagen (Saldo 0 +/- SU23)			-85.733,04	-83.400,00	-2.333,04				
SA2	Saldo (2) Geldfluss aus der Investiven Gebarung (33 – 34)						0,00	0,00	0,00	
SA3	Saldo (3) Nettofinanzierungssaldo (Saldo 1 + Saldo 2)						-85.733,04	-83.400,00	-2.333,04	
SA4	Saldo (4) Geldfluss aus der Finanzierungstätigkeit (35 – 36)						0,00	0,00	0,00	
SA5	Saldo (5) Geldfluss aus der voranschlagswirksamen Gebarung (Saldo 3 + Saldo 4)						-85.733,04	-83.400,00	-2.333,04	
<b>210000 Allgemeinbildende Pflichtschulen</b>										
<b>Operative Gebarung</b>										
2/210000/861100	IKZ Bonus für Schulgemeindeverbandsumlage	2121	3121	50.000,00	50.000,00	0,00	50.000,00	50.000,00	0,00	
<b>SU 21 / 31</b>	<b>Summe Erträge / Einzahlungen operative Gebarung</b>			<b>50.000,00</b>	<b>50.000,00</b>	<b>0,00</b>	<b>50.000,00</b>	<b>50.000,00</b>	<b>0,00</b>	
1/210000/751300	Beitrag pädagogische Beratungszentren (K-SchG.)	2231	3231	26	397,12	300,00	97,12	397,12	300,00	97,12
1/210000/751600	Kostenbeitrag Schulsozialarbeit	2231	3231	26	2.846,16	2.200,00	646,16	2.846,16	2.200,00	646,16
1/210000/752100	Schülerhaltungsbeiträge	2231	3231	26	3.095,40	1.500,00	1.595,40	3.095,40	1.500,00	1.595,40
1/210000/752200	Schulgemeindeverbandsumlage	2231	3231	26	105.400,00	105.400,00	0,00	105.400,00	105.400,00	0,00
1/210000/754100	Beitrag an den Kärntner Schulbaufonds	2231	3231	26	23.994,36	24.000,00	-5,64	23.994,36	24.000,00	-5,64
<b>SU 22 / 32</b>	<b>Summe Aufwendungen / Auszahlungen operative Gebarung</b>			<b>135.733,04</b>	<b>133.400,00</b>	<b>2.333,04</b>	<b>135.733,04</b>	<b>133.400,00</b>	<b>2.333,04</b>	
SA 0 / SA 1	(0) Nettoergebnis (21 - 22) / (1) Geldfluss operative Gebarung (31 – 32)			-85.733,04	-83.400,00	-2.333,04	-85.733,04	-83.400,00	-2.333,04	
SU 23	Summe Haushaltsrücklagen			0,00	0,00	0,00	0,00	0,00	0,00	
SA00	Nettoergebnis nach Zuw./Entn. Haushaltsrücklagen (Saldo 0 +/- SU23)			-85.733,04	-83.400,00	-2.333,04				
<b>Investive Gebarung</b>										

	MVAG	MVAG	VCQU	Ergebnisrechnung			Finanzierungsrechnung			
				EH	FH	RA 2024	VA 2024	RA - VA	RA 2024	VA 2024
SU 33								0,00	0,00	0,00
SU 34								0,00	0,00	0,00
SA2								0,00	0,00	0,00
SA3								-85.733,04	-83.400,00	-2.333,04
<b>Finanzierungstätigkeit</b>										
SU 35								0,00	0,00	0,00
SU 36								0,00	0,00	0,00
SA4								0,00	0,00	0,00
SA5								-85.733,04	-83.400,00	-2.333,04

Rechnungsabschluss 2024

Gemeinde Möbling

Ergebnis- und Finanzierungsrechnung Detailnachweis

	MVAG	MVAG VCQU			Ergebnisrechnung			Finanzierungsrechnung			
		EH	FH		RA 2024	VA 2024	RA - VA	RA 2024	VA 2024	RA - VA	
<b>211</b>	<b>Volksschulen</b>										
<b>SA 0 / SA 1</b>	<b>(0) Nettoergebnis (21 - 22) / (1) Geldfluss operative Gebarung (31 – 32)</b>				<b>74.146,90</b>	<b>117.300,00</b>	<b>-43.153,10</b>	<b>108.447,33</b>	<b>128.300,00</b>	<b>-19.852,67</b>	
<b>SA00</b>	<b>Nettoergebnis nach Zuw./Entn. Haushaltsrücklagen (Saldo 0 +/- SU23)</b>				<b>99.782,49</b>	<b>142.700,00</b>	<b>-42.917,51</b>				
<b>SA2</b>	<b>Saldo (2) Geldfluss aus der Investiven Gebarung (33 – 34)</b>							<b>-588.279,16</b>	<b>-698.100,00</b>	<b>109.820,84</b>	
<b>SA3</b>	<b>Saldo (3) Nettofinanzierungssaldo (Saldo 1 + Saldo 2)</b>							<b>-479.831,83</b>	<b>-569.800,00</b>	<b>89.968,17</b>	
<b>SA4</b>	<b>Saldo (4) Geldfluss aus der Finanzierungstätigkeit (35 – 36)</b>							<b>300.000,00</b>	<b>300.000,00</b>	<b>0,00</b>	
<b>SA5</b>	<b>Saldo (5) Geldfluss aus der voranschlagswirksamen Gebarung (Saldo 3 + Saldo 4)</b>							<b>-179.831,83</b>	<b>-269.800,00</b>	<b>89.968,17</b>	
<b>211000</b>	<b>Volksschulen</b>										
<b>Operative Gebarung</b>											
2/211000/813000	Erträge aus der Auflösung von Investitionszuschüssen (Kapitaltransfers)		2127		19.160,44	11.100,00	8.060,44	0,00	0,00	0,00	
2/211000/866100	Transfers von Finanzunternehmen Abfertigungsversicherung		2123	3123	16	391,30	400,00	-8,70	391,30	400,00	-8,70
<b>SU 21 / 31</b>	<b>Summe Erträge / Einzahlungen operative Gebarung</b>				<b>19.551,74</b>	<b>11.500,00</b>	<b>8.051,74</b>	<b>391,30</b>	<b>400,00</b>	<b>-8,70</b>	
1/211000/400000	Geringwertige Wirtschaftsgüter (GWG)	2221	3221	23	1.536,34	2.000,00	-463,66	1.443,96	2.000,00	-556,04	
1/211000/451000	Brennstoffe	2221	3221	23	2.993,00	6.500,00	-3.507,00	4.977,50	6.500,00	-1.522,50	
1/211000/454000	Reinigungsmittel	2221	3221	23	1.878,87	2.000,00	-121,13	1.878,87	2.000,00	-121,13	
1/211000/456000	Schreib-, Zeichen u. sonstige Büromittel	2221	3221	23	1.309,75	2.000,00	-690,25	1.309,75	2.000,00	-690,25	
1/211000/457000	Druckwerke	2221	3221	23	374,80	1.300,00	-925,20	374,80	1.300,00	-925,20	
1/211000/511000	Geldbezüge für Bedienstete in handwerklicher Verwendung	2211	3211	20	20.260,36	12.500,00	7.760,36	20.260,36	12.500,00	7.760,36	
1/211000/565000	Mehrleistungsvergütungen	2211	3211		223,12	0,00	223,12	223,12	0,00	223,12	
1/211000/580000	Dienstgeberbeitrag zum Ausgleichsfonds für Familienbeihilfe	2212	3212	20	473,42	500,00	-26,58	473,42	500,00	-26,58	
1/211000/582000	Sonstige Dienstgeberbeiträge zur sozialen Sicherheit	2212	3212	20	2.738,02	2.700,00	38,02	2.738,02	2.700,00	38,02	
1/211000/592000	Dotierung von Rückstellungen für Jubiläumszuwendungen	2214			170,37	0,00	170,37	0,00	0,00	0,00	
1/211000/593000	Dotierung von Rückstellungen für nicht konsumierte Urlaube	2214			77,50	0,00	77,50	0,00	0,00	0,00	
1/211000/600100	Strom	2222	3222	24	2.530,90	3.200,00	-669,10	2.530,90	3.200,00	-669,10	
1/211000/614000	Instandhaltung von Gebäuden	2224	3224	24	210,59	1.000,00	-789,41	122,86	1.000,00	-877,14	
1/211000/616000	Instandhaltung von Maschinen (EDV)	2224	3224	24	199,00	1.200,00	-1.001,00	199,00	1.200,00	-1.001,00	
1/211000/630000	Postdienste	2222	3222	24	0,00	200,00	-200,00	0,00	200,00	-200,00	
1/211000/631000	Telekommunikationsdienste	2222	3222	24	1.858,68	1.800,00	58,68	1.858,68	1.800,00	58,68	
1/211000/659000	Geldverkehrs- und Bankspesen	2244	3244		322,49	0,00	322,49	322,49	0,00	322,49	
1/211000/670100	Versicherungen	2222	3222	24	5.835,76	8.600,00	-2.764,24	5.835,76	8.600,00	-2.764,24	
1/211000/680300	Planmäßige Abschreibung	2226			22.615,74	9.800,00	12.815,74	0,00	0,00	0,00	
1/211000/680500	Planmäßige Abschreibung	2226			2.997,40	3.000,00	-2,60	0,00	0,00	0,00	
1/211000/680700	Planmäßige Abschreibung	2226			29.474,09	9.300,00	20.174,09	0,00	0,00	0,00	

		MVAG			Ergebnisrechnung			Finanzierungsrechnung		
		EH	FH	VCQU	RA 2024	VA 2024	RA - VA	RA 2024	VA 2024	RA - VA
1/211000/700000	Mietzinse (Drucker)	2223	3223	24	3.523,65	4.000,00	-476,35	3.523,65	4.000,00	-476,35
1/211000/710000	Öffentliche Abgaben	2225	3225	24	1.810,54	1.500,00	310,54	1.810,54	1.500,00	310,54
1/211000/720109	Kostenbeiträge Wirtschaftshof Arbeiter	2225	3225	24	6.047,90	6.000,00	47,90	6.047,90	6.000,00	47,90
1/211000/720209	Kostenbeiträge Wirtschaftshof Maschinen	2225	3225	24	221,62	1.500,00	-1.278,38	221,62	1.500,00	-1.278,38
1/211000/725000	Bibliothekserfordernisse	2225	3225	24	0,00	100,00	-100,00	0,00	100,00	-100,00
1/211000/728000	Entgelte für sonstige Leistungen	2225	3225	24	230,16	500,00	-269,84	230,16	500,00	-269,84
1/211000/729000	Sonstige Ausgaben	2225	3225	24	2.176,61	4.000,00	-1.823,39	2.176,61	4.000,00	-1.823,39
1/211000/729001	Sonstige Ausgaben (Lohn)	2225	3225	24	118,80	200,00	-81,20	188,64	200,00	-11,36
<b>SU 22 / 32</b>	<b>Summe Aufwendungen / Auszahlungen operative Gebarung</b>				<b>112.209,48</b>	<b>85.400,00</b>	<b>26.809,48</b>	<b>58.748,61</b>	<b>63.300,00</b>	<b>-4.551,39</b>
<b>SA 0 / SA 1</b>	<b>(0) Nettoergebnis (21 - 22) / (1) Geldfluss operative Gebarung (31 - 32)</b>				<b>-92.657,74</b>	<b>-73.900,00</b>	<b>-18.757,74</b>	<b>-58.357,31</b>	<b>-62.900,00</b>	<b>4.542,69</b>
<b>SU 23</b>	<b>Summe Haushaltsrücklagen</b>				<b>0,00</b>	<b>0,00</b>	<b>0,00</b>	<b>0,00</b>	<b>0,00</b>	<b>0,00</b>
<b>SA00</b>	<b>Nettoergebnis nach Zuw./Entn. Haushaltsrücklagen (Saldo 0 +/- SU23)</b>				<b>-92.657,74</b>	<b>-73.900,00</b>	<b>-18.757,74</b>			
<b>Investive Gebarung</b>										
<b>SU 33</b>	<b>Summe Einzahlungen investive Gebarung</b>							<b>0,00</b>	<b>0,00</b>	<b>0,00</b>
1/211000/020000	Maschinen u. masch. Anlagen		3414	41	0,00	0,00	0,00	0,00	100,00	-100,00
1/211000/042000	Amts-, Betriebs- und Geschäftsausstattung		3415	41	0,00	0,00	0,00	3.054,94	3.100,00	-45,06
1/211000/042100	Betriebsausstattung		3415	41	0,00	0,00	0,00	0,00	100,00	-100,00
<b>SU 34</b>	<b>Summe Auszahlungen investive Gebarung</b>							<b>3.054,94</b>	<b>3.300,00</b>	<b>-245,06</b>
<b>SA2</b>	<b>Saldo (2) Geldfluss aus der Investiven Gebarung (33 - 34)</b>							<b>-3.054,94</b>	<b>-3.300,00</b>	<b>245,06</b>
<b>SA3</b>	<b>Saldo (3) Nettofinanzierungssaldo (Saldo 1 + Saldo 2)</b>							<b>-61.412,25</b>	<b>-66.200,00</b>	<b>4.787,75</b>
<b>Finanzierungstätigkeit</b>										
<b>SU 35</b>	<b>Summe Einzahlungen aus der Finanzierungstätigkeit</b>							<b>0,00</b>	<b>0,00</b>	<b>0,00</b>
<b>SU 36</b>	<b>Summe Auszahlungen aus der Finanzierungstätigkeit</b>							<b>0,00</b>	<b>0,00</b>	<b>0,00</b>
<b>SA4</b>	<b>Saldo (4) Geldfluss aus der Finanzierungstätigkeit (35 - 36)</b>							<b>0,00</b>	<b>0,00</b>	<b>0,00</b>
<b>SA5</b>	<b>Saldo (5) Geldfluss aus der voranschlagswirksamen Gebarung (Saldo 3 + Saldo 4)</b>							<b>-61.412,25</b>	<b>-66.200,00</b>	<b>4.787,75</b>
<b>211223</b>	<b>Volksschule - Generalsanierung u. Adaptierung</b>									
<b>Operative Gebarung</b>										
6/211223/861123	Bedarfszuweisung i.R. 2023	2121	3121	1	146.700,00	146.700,00	0,00	146.700,00	146.700,00	0,00
6/211223/861124	Bedarfszuweisung i.R. 2024	2121	3121	1	48.700,00	48.700,00	0,00	48.700,00	48.700,00	0,00
<b>SU 21 / 31</b>	<b>Summe Erträge / Einzahlungen operative Gebarung</b>				<b>195.400,00</b>	<b>195.400,00</b>	<b>0,00</b>	<b>195.400,00</b>	<b>195.400,00</b>	<b>0,00</b>
5/211223/720109	Kostenbeiträge (Kostenersätze) für Leistungen	2225	3225	1 24	18.355,00	4.000,00	14.355,00	18.355,00	4.000,00	14.355,00
5/211223/720209	Kostenbeiträge (Kostenersätze) für Leistungen	2225	3225	1 24	344,00	200,00	144,00	344,00	200,00	144,00
5/211223/728000	Entgelte für sonstige Leistungen	2225	3225	1 24	9.896,36	0,00	9.896,36	9.896,36	0,00	9.896,36
<b>SU 22 / 32</b>	<b>Summe Aufwendungen / Auszahlungen operative Gebarung</b>				<b>28.595,36</b>	<b>4.200,00</b>	<b>24.395,36</b>	<b>28.595,36</b>	<b>4.200,00</b>	<b>24.395,36</b>
<b>SA 0 / SA 1</b>	<b>(0) Nettoergebnis (21 - 22) / (1) Geldfluss operative Gebarung (31 - 32)</b>				<b>166.804,64</b>	<b>191.200,00</b>	<b>-24.395,36</b>	<b>166.804,64</b>	<b>191.200,00</b>	<b>-24.395,36</b>

		MVAG		Ergebnisrechnung			Finanzierungsrechnung		
		EH	FH	RA 2024	VA 2024	RA - VA	RA 2024	VA 2024	RA - VA
6/211223/894000	Entnahmen von zweckgebundenen Haushaltsrücklagen	2301	1	25.635,59	25.400,00	235,59	0,00	0,00	0,00
<b>SU 23</b>	<b>Summe Haushaltsrücklagen</b>			<b>25.635,59</b>	<b>25.400,00</b>	<b>235,59</b>	<b>0,00</b>	<b>0,00</b>	<b>0,00</b>
<b>SA00</b>	<b>Nettoergebnis nach Zuw./Entn. Haushaltsrücklagen (Saldo 0 +/- SU23)</b>			<b>192.440,23</b>	<b>216.600,00</b>	<b>-24.159,77</b>			
<b>Investive Gebarung</b>									
6/211223/300000	KIG Förderung (Energie)		3331 1	0,00	0,00	0,00	35.634,84	35.600,00	34,84
6/211223/300001	KIG Förderung (Investition)		3331 1	0,00	0,00	0,00	16.658,65	16.600,00	58,65
6/211223/300002	Bundesdenkmalamt - Förderung		3331 1	0,00	0,00	0,00	7.000,00	0,00	7.000,00
6/211223/301000	Bundeszweckzuschuss GTS § 6		3331 1	0,00	0,00	0,00	51.214,62	77.000,00	-25.785,38
6/211223/301300	Förderung Bildungsbaufond		3331 1	0,00	0,00	0,00	700.000,00	700.000,00	0,00
<b>SU 33</b>	<b>Summe Einzahlungen investive Gebarung</b>						<b>810.508,11</b>	<b>829.200,00</b>	<b>-18.691,89</b>
5/211223/042000	Amts-, Betriebs- und Geschäftsausstattung		3415 1 41	0,00	0,00	0,00	160.339,89	232.000,00	-71.660,11
5/211223/061000	Im Bau befindliche Gebäude und Bauten		3413 1 40	0,00	0,00	0,00	1.235.392,44	1.292.000,00	-56.607,56
<b>SU 34</b>	<b>Summe Auszahlungen investive Gebarung</b>						<b>1.395.732,33</b>	<b>1.524.000,00</b>	<b>-128.267,67</b>
<b>SA2</b>	<b>Saldo (2) Geldfluss aus der Investiven Gebarung (33 – 34)</b>						<b>-585.224,22</b>	<b>-694.800,00</b>	<b>109.575,78</b>
<b>SA3</b>	<b>Saldo (3) Nettofinanzierungssaldo (Saldo 1 + Saldo 2)</b>						<b>-418.419,58</b>	<b>-503.600,00</b>	<b>85.180,42</b>
<b>Finanzierungstätigkeit</b>									
6/211223/341000	Investitionsdarlehen von Ländern, Landesfonds und Landeskammern		3511 1	0,00	0,00	0,00	300.000,00	300.000,00	0,00
<b>SU 35</b>	<b>Summe Einzahlungen aus der Finanzierungstätigkeit</b>						<b>300.000,00</b>	<b>300.000,00</b>	<b>0,00</b>
<b>SU 36</b>	<b>Summe Auszahlungen aus der Finanzierungstätigkeit</b>						<b>0,00</b>	<b>0,00</b>	<b>0,00</b>
<b>SA4</b>	<b>Saldo (4) Geldfluss aus der Finanzierungstätigkeit (35 – 36)</b>						<b>300.000,00</b>	<b>300.000,00</b>	<b>0,00</b>
<b>SA5</b>	<b>Saldo (5) Geldfluss aus der voranschlagswirksamen Gebarung (Saldo 3 + Saldo 4)</b>						<b>-118.419,58</b>	<b>-203.600,00</b>	<b>85.180,42</b>



	MVAG	MVAG VCQU		Ergebnisrechnung			Finanzierungsrechnung			
		EH	FH	RA 2024	VA 2024	RA - VA	RA 2024	VA 2024	RA - VA	
<b>22</b>	<b>Berufsbildender Unterricht; Anstalten der Bildung für Lehrerinnen und Lehrer sowie Erzieherinnen und Erzieher</b>									
SA 0 / SA 1	(0) Nettoergebnis (21 - 22) / (1) Geldfluss operative Gebarung (31 – 32)			-5.349,93	-5.700,00	350,07	-5.349,93	-5.700,00	350,07	
SA00	Nettoergebnis nach Zuw./Entn. Haushaltsrücklagen (Saldo 0 +/- SU23)			-5.349,93	-5.700,00	350,07				
SA2	Saldo (2) Geldfluss aus der Investiven Gebarung (33 – 34)						0,00	0,00	0,00	
SA3	Saldo (3) Nettofinanzierungssaldo (Saldo 1 + Saldo 2)						-5.349,93	-5.700,00	350,07	
SA4	Saldo (4) Geldfluss aus der Finanzierungstätigkeit (35 – 36)						0,00	0,00	0,00	
SA5	Saldo (5) Geldfluss aus der voranschlagswirksamen Gebarung (Saldo 3 + Saldo 4)						-5.349,93	-5.700,00	350,07	
<b>220</b>	<b>Berufsbildende Pflichtschulen</b>									
SA 0 / SA 1	(0) Nettoergebnis (21 - 22) / (1) Geldfluss operative Gebarung (31 – 32)			-5.349,93	-5.700,00	350,07	-5.349,93	-5.700,00	350,07	
SA00	Nettoergebnis nach Zuw./Entn. Haushaltsrücklagen (Saldo 0 +/- SU23)			-5.349,93	-5.700,00	350,07				
SA2	Saldo (2) Geldfluss aus der Investiven Gebarung (33 – 34)						0,00	0,00	0,00	
SA3	Saldo (3) Nettofinanzierungssaldo (Saldo 1 + Saldo 2)						-5.349,93	-5.700,00	350,07	
SA4	Saldo (4) Geldfluss aus der Finanzierungstätigkeit (35 – 36)						0,00	0,00	0,00	
SA5	Saldo (5) Geldfluss aus der voranschlagswirksamen Gebarung (Saldo 3 + Saldo 4)						-5.349,93	-5.700,00	350,07	
<b>220000</b>	<b>Berufsbildende Pflichtschulen</b>									
<b>Operative Gebarung</b>										
SU 21 / 31	Summe Erträge / Einzahlungen operative Gebarung			0,00	0,00	0,00	0,00	0,00	0,00	
1/220000/751500	Schulerhaltungsbeitrag für Berufsschulen	2231	3231	26	5.349,93	5.700,00	-350,07	5.349,93	5.700,00	-350,07
	(K-SchG)									
SU 22 / 32	Summe Aufwendungen / Auszahlungen operative Gebarung			5.349,93	5.700,00	-350,07	5.349,93	5.700,00	-350,07	
SA 0 / SA 1	(0) Nettoergebnis (21 - 22) / (1) Geldfluss operative Gebarung (31 – 32)			-5.349,93	-5.700,00	350,07	-5.349,93	-5.700,00	350,07	
SU 23	Summe Haushaltsrücklagen			0,00	0,00	0,00	0,00	0,00	0,00	
SA00	Nettoergebnis nach Zuw./Entn. Haushaltsrücklagen (Saldo 0 +/- SU23)			-5.349,93	-5.700,00	350,07				
<b>Investive Gebarung</b>										
SU 33	Summe Einzahlungen investive Gebarung						0,00	0,00	0,00	
SU 34	Summe Auszahlungen investive Gebarung						0,00	0,00	0,00	
SA2	Saldo (2) Geldfluss aus der Investiven Gebarung (33 – 34)						0,00	0,00	0,00	
SA3	Saldo (3) Nettofinanzierungssaldo (Saldo 1 + Saldo 2)						-5.349,93	-5.700,00	350,07	
<b>Finanzierungstätigkeit</b>										
SU 35	Summe Einzahlungen aus der Finanzierungstätigkeit						0,00	0,00	0,00	
SU 36	Summe Auszahlungen aus der Finanzierungstätigkeit						0,00	0,00	0,00	
SA4	Saldo (4) Geldfluss aus der Finanzierungstätigkeit (35 – 36)						0,00	0,00	0,00	
SA5	Saldo (5) Geldfluss aus der voranschlagswirksamen Gebarung (Saldo 3 + Saldo 4)						-5.349,93	-5.700,00	350,07	

Rechnungsabschluss 2024

Gemeinde Möbling

Ergebnis- und Finanzierungsrechnung Detailnachweis

	MVAG		Ergebnisrechnung			Finanzierungsrechnung		
	MVAG EH	MVAG VCQU FH	RA 2024	VA 2024	RA - VA	RA 2024	VA 2024	RA - VA
<b>24</b>	<b>Vorschulische Erziehung</b>							
SA 0 / SA 1	(0) Nettoergebnis (21 - 22) / (1) Geldfluss operative Gebarung (31 – 32)		-81.892,15	-114.600,00	32.707,85	-81.869,88	-114.600,00	32.730,12
SA00	Nettoergebnis nach Zuw./Entn. Haushaltsrücklagen (Saldo 0 +/- SU23)		-81.892,15	-114.600,00	32.707,85			
SA2	Saldo (2) Geldfluss aus der Investiven Gebarung (33 – 34)					0,00	0,00	0,00
SA3	Saldo (3) Nettofinanzierungssaldo (Saldo 1 + Saldo 2)					-81.869,88	-114.600,00	32.730,12
SA4	Saldo (4) Geldfluss aus der Finanzierungstätigkeit (35 – 36)					0,00	0,00	0,00
SA5	Saldo (5) Geldfluss aus der voranschlagswirksamen Gebarung (Saldo 3 + Saldo 4)					-81.869,88	-114.600,00	32.730,12
<b>240</b>	<b>Kindergärten</b>							
SA 0 / SA 1	(0) Nettoergebnis (21 - 22) / (1) Geldfluss operative Gebarung (31 – 32)		-20.935,33	-56.800,00	35.864,67	-20.913,06	-56.800,00	35.886,94
SA00	Nettoergebnis nach Zuw./Entn. Haushaltsrücklagen (Saldo 0 +/- SU23)		-20.935,33	-56.800,00	35.864,67			
SA2	Saldo (2) Geldfluss aus der Investiven Gebarung (33 – 34)					0,00	0,00	0,00
SA3	Saldo (3) Nettofinanzierungssaldo (Saldo 1 + Saldo 2)					-20.913,06	-56.800,00	35.886,94
SA4	Saldo (4) Geldfluss aus der Finanzierungstätigkeit (35 – 36)					0,00	0,00	0,00
SA5	Saldo (5) Geldfluss aus der voranschlagswirksamen Gebarung (Saldo 3 + Saldo 4)					-20.913,06	-56.800,00	35.886,94
<b>240000</b>	<b>Kindergärten</b>							
<b>Operative Gebarung</b>								
2/240000/813000	Erträge aus der Auflösung von Investitionszuschüssen (Kapitaltransfers)	2127	1.427,60	1.400,00	27,60	0,00	0,00	0,00
2/240000/860600	Zukunftsfond Elementarpädagogik	2121 3121	34.560,00	0,00	34.560,00	34.560,00	0,00	34.560,00
<b>SU 21 / 31</b>	<b>Summe Erträge / Einzahlungen operative Gebarung</b>		<b>35.987,60</b>	<b>1.400,00</b>	<b>34.587,60</b>	<b>34.560,00</b>	<b>0,00</b>	<b>34.560,00</b>
1/240000/680300	Planmäßige Abschreibung	2226	527,61	500,00	27,61	0,00	0,00	0,00
1/240000/680500	Planmäßige Abschreibung	2226	922,26	900,00	22,26	0,00	0,00	0,00
1/240000/720109	Kostenbeiträge Wirtschaftshof Arbeiter	2225 3225 24 *	4.567,00	5.000,00	-433,00	4.567,00	5.000,00	-433,00
1/240000/720209	Kostenbeiträge Wirtschaftshof Maschinen	2225 3225 24 *	653,00	800,00	-147,00	653,00	800,00	-147,00
1/240000/729000	Sonstige Ausgaben	2225 3225 24	253,06	1.000,00	-746,94	253,06	1.000,00	-746,94
1/240000/757000	Lfd. Transferzahlungen an private Organisationen ohne Erwerbszweck	2234 3234 27	50.000,00	50.000,00	0,00	50.000,00	50.000,00	0,00
<b>SU 22 / 32</b>	<b>Summe Aufwendungen / Auszahlungen operative Gebarung</b>		<b>56.922,93</b>	<b>58.200,00</b>	<b>-1.277,07</b>	<b>55.473,06</b>	<b>56.800,00</b>	<b>-1.326,94</b>
SA 0 / SA 1	(0) Nettoergebnis (21 - 22) / (1) Geldfluss operative Gebarung (31 – 32)		-20.935,33	-56.800,00	35.864,67	-20.913,06	-56.800,00	35.886,94
SU 23	Summe Haushaltsrücklagen		0,00	0,00	0,00	0,00	0,00	0,00
SA00	Nettoergebnis nach Zuw./Entn. Haushaltsrücklagen (Saldo 0 +/- SU23)		-20.935,33	-56.800,00	35.864,67			
<b>Investive Gebarung</b>								
SU 33	Summe Einzahlungen investive Gebarung					0,00	0,00	0,00
SU 34	Summe Auszahlungen investive Gebarung					0,00	0,00	0,00
SA2	Saldo (2) Geldfluss aus der Investiven Gebarung (33 – 34)					0,00	0,00	0,00
SA3	Saldo (3) Nettofinanzierungssaldo (Saldo 1 + Saldo 2)					-20.913,06	-56.800,00	35.886,94
<b>Finanzierungstätigkeit</b>								

	MVAG EH	MVAG FH	VCQU	Ergebnisrechnung			Finanzierungsrechnung		
				RA 2024	VA 2024	RA - VA	RA 2024	VA 2024	RA - VA
SU 35							0,00	0,00	0,00
	Summe Einzahlungen aus der Finanzierungstätigkeit						0,00	0,00	0,00
SU 36							0,00	0,00	0,00
	Summe Auszahlungen aus der Finanzierungstätigkeit						0,00	0,00	0,00
SA4							0,00	0,00	0,00
	Saldo (4) Geldfluss aus der Finanzierungstätigkeit (35 – 36)						0,00	0,00	0,00
SA5							-20.913,06	-56.800,00	35.886,94
	Saldo (5) Geldfluss aus der voranschlagswirksamen Gebarung (Saldo 3 + Saldo 4)								

Rechnungsabschluss 2024

Gemeinde Möbling

Ergebnis- und Finanzierungsrechnung Detailnachweis

	MVAG	MVAG VCQU		Ergebnisrechnung			Finanzierungsrechnung		
		EH	FH	RA 2024	VA 2024	RA - VA	RA 2024	VA 2024	RA - VA
<b>249</b>	<b>Sonstige Einrichtungen und Maßnahmen</b>								
SA 0 / SA 1	(0) Nettoergebnis (21 - 22) / (1) Geldfluss operative Gebarung (31 – 32)			-60.956,82	-57.800,00	-3.156,82	-60.956,82	-57.800,00	-3.156,82
SA00	Nettoergebnis nach Zuw./Entn. Haushaltsrücklagen (Saldo 0 +/- SU23)			-60.956,82	-57.800,00	-3.156,82			
SA2	Saldo (2) Geldfluss aus der Investiven Gebarung (33 – 34)						0,00	0,00	0,00
SA3	Saldo (3) Nettofinanzierungssaldo (Saldo 1 + Saldo 2)						-60.956,82	-57.800,00	-3.156,82
SA4	Saldo (4) Geldfluss aus der Finanzierungstätigkeit (35 – 36)						0,00	0,00	0,00
SA5	Saldo (5) Geldfluss aus der voranschlagswirksamen Gebarung (Saldo 3 + Saldo 4)						-60.956,82	-57.800,00	-3.156,82
<b>249000</b>	<b>Sonstige Einrichtungen und Maßnahmen</b>								
<b>Operative Gebarung</b>									
SU 21 / 31	Summe Erträge / Einzahlungen operative Gebarung			0,00	0,00	0,00	0,00	0,00	0,00
1/249000/751900	Kostenbeitrag für die (Kinder-) Tagesbetreuung (K-KBBG) 2231 3231 26			60.956,82	57.800,00	3.156,82	60.956,82	57.800,00	3.156,82
SU 22 / 32	Summe Aufwendungen / Auszahlungen operative Gebarung			60.956,82	57.800,00	3.156,82	60.956,82	57.800,00	3.156,82
SA 0 / SA 1	(0) Nettoergebnis (21 - 22) / (1) Geldfluss operative Gebarung (31 – 32)			-60.956,82	-57.800,00	-3.156,82	-60.956,82	-57.800,00	-3.156,82
SU 23	Summe Haushaltsrücklagen			0,00	0,00	0,00	0,00	0,00	0,00
SA00	Nettoergebnis nach Zuw./Entn. Haushaltsrücklagen (Saldo 0 +/- SU23)			-60.956,82	-57.800,00	-3.156,82			
<b>Investive Gebarung</b>									
SU 33	Summe Einzahlungen investive Gebarung						0,00	0,00	0,00
SU 34	Summe Auszahlungen investive Gebarung						0,00	0,00	0,00
SA2	Saldo (2) Geldfluss aus der Investiven Gebarung (33 – 34)						0,00	0,00	0,00
SA3	Saldo (3) Nettofinanzierungssaldo (Saldo 1 + Saldo 2)						-60.956,82	-57.800,00	-3.156,82
<b>Finanzierungstätigkeit</b>									
SU 35	Summe Einzahlungen aus der Finanzierungstätigkeit						0,00	0,00	0,00
SU 36	Summe Auszahlungen aus der Finanzierungstätigkeit						0,00	0,00	0,00
SA4	Saldo (4) Geldfluss aus der Finanzierungstätigkeit (35 – 36)						0,00	0,00	0,00
SA5	Saldo (5) Geldfluss aus der voranschlagswirksamen Gebarung (Saldo 3 + Saldo 4)						-60.956,82	-57.800,00	-3.156,82

**Rechnungsabschluss 2024**

Gemeinde Möbling

**Ergebnis- und Finanzierungsrechnung Detailnachweis**

	MVAG	MVAG VCQU		Ergebnisrechnung			Finanzierungsrechnung				
		EH	FH	RA 2024	VA 2024	RA - VA	RA 2024	VA 2024	RA - VA		
<b>25</b>	<b>Außerschulische Jugenderziehung</b>										
SA 0 / SA 1		(0) Nettoergebnis (21 - 22) / (1) Geldfluss operative Gebarung (31 – 32)		-19.714,82	-31.400,00	11.685,18	-19.714,82	-31.400,00	11.685,18		
SA00		Nettoergebnis nach Zuw./Entn. Haushaltsrücklagen (Saldo 0 +/- SU23)		-19.714,82	-31.400,00	11.685,18					
SA2		Saldo (2) Geldfluss aus der Investiven Gebarung (33 – 34)					0,00	0,00	0,00		
SA3		Saldo (3) Nettofinanzierungssaldo (Saldo 1 + Saldo 2)					-19.714,82	-31.400,00	11.685,18		
SA4		Saldo (4) Geldfluss aus der Finanzierungstätigkeit (35 – 36)					0,00	0,00	0,00		
SA5		Saldo (5) Geldfluss aus der voranschlagswirksamen Gebarung (Saldo 3 + Saldo 4)					-19.714,82	-31.400,00	11.685,18		
<b>250</b>	<b>Horte für Schülerinnen und Schüler</b>										
SA 0 / SA 1		(0) Nettoergebnis (21 - 22) / (1) Geldfluss operative Gebarung (31 – 32)		-19.714,82	-31.400,00	11.685,18	-19.714,82	-31.400,00	11.685,18		
SA00		Nettoergebnis nach Zuw./Entn. Haushaltsrücklagen (Saldo 0 +/- SU23)		-19.714,82	-31.400,00	11.685,18					
SA2		Saldo (2) Geldfluss aus der Investiven Gebarung (33 – 34)					0,00	0,00	0,00		
SA3		Saldo (3) Nettofinanzierungssaldo (Saldo 1 + Saldo 2)					-19.714,82	-31.400,00	11.685,18		
SA4		Saldo (4) Geldfluss aus der Finanzierungstätigkeit (35 – 36)					0,00	0,00	0,00		
SA5		Saldo (5) Geldfluss aus der voranschlagswirksamen Gebarung (Saldo 3 + Saldo 4)					-19.714,82	-31.400,00	11.685,18		
<b>250000</b>	<b>Ganztägige Schulformen</b>										
<b>Operative Gebarung</b>											
2/250000/828000		Rückersätze von Aufwendungen - Jahresabrechnung Kindernebst	2116	3116	10.729,60	0,00	10.729,60	10.729,60	0,00	10.729,60	
2/250000/860000		Bundesförderung nach § 6 Bildungsinvestitionsgesetz	2121	3121	12.600,00	12.600,00	0,00	12.600,00	12.600,00	0,00	
2/250000/861000		Landesförderung gem. § 3	2121	3121	16.000,00	16.000,00	0,00	16.000,00	16.000,00	0,00	
<b>SU 21 / 31</b>	<b>Summe Erträge / Einzahlungen operative Gebarung</b>				<b>39.329,60</b>	<b>28.600,00</b>	<b>10.729,60</b>	<b>39.329,60</b>	<b>28.600,00</b>	<b>10.729,60</b>	
1/250000/728000		Entgelte für sonstige Leistungen (Betreuungsbeitrag Kindernebst)	2225	3225	24	59.044,42	60.000,00	-955,58	59.044,42	60.000,00	-955,58
<b>SU 22 / 32</b>	<b>Summe Aufwendungen / Auszahlungen operative Gebarung</b>				<b>59.044,42</b>	<b>60.000,00</b>	<b>-955,58</b>	<b>59.044,42</b>	<b>60.000,00</b>	<b>-955,58</b>	
SA 0 / SA 1		(0) Nettoergebnis (21 - 22) / (1) Geldfluss operative Gebarung (31 – 32)		-19.714,82	-31.400,00	11.685,18	-19.714,82	-31.400,00	11.685,18		
SU 23		Summe Haushaltsrücklagen		0,00	0,00	0,00	0,00	0,00	0,00		
SA00		Nettoergebnis nach Zuw./Entn. Haushaltsrücklagen (Saldo 0 +/- SU23)		-19.714,82	-31.400,00	11.685,18					
<b>Investive Gebarung</b>											
SU 33		Summe Einzahlungen investive Gebarung					0,00	0,00	0,00		
SU 34		Summe Auszahlungen investive Gebarung					0,00	0,00	0,00		
SA2		Saldo (2) Geldfluss aus der Investiven Gebarung (33 – 34)					0,00	0,00	0,00		
SA3		Saldo (3) Nettofinanzierungssaldo (Saldo 1 + Saldo 2)					-19.714,82	-31.400,00	11.685,18		
<b>Finanzierungstätigkeit</b>											
SU 35		Summe Einzahlungen aus der Finanzierungstätigkeit					0,00	0,00	0,00		
SU 36		Summe Auszahlungen aus der Finanzierungstätigkeit					0,00	0,00	0,00		
SA4		Saldo (4) Geldfluss aus der Finanzierungstätigkeit (35 – 36)					0,00	0,00	0,00		

		MVAG			Ergebnisrechnung			Finanzierungsrechnung		
		MVAG EH	MVAG FH	VCQU	RA 2024	VA 2024	RA - VA	RA 2024	VA 2024	RA - VA
SA5	Saldo (5) Geldfluss aus der voranschlagswirksamen Gebarung (Saldo 3 + Saldo 4)							-19.714,82	-31.400,00	11.685,18
<b>26</b>	<b>Sport und außerschulische Leibeserziehung</b>									
SA 0 / SA 1	(0) Nettoergebnis (21 - 22) / (1) Geldfluss operative Gebarung (31 - 32)				-15.962,34	-15.800,00	-162,34	-13.612,01	-13.500,00	-112,01
SA00	Nettoergebnis nach Zuw./Entn. Haushaltsrücklagen (Saldo 0 +/- SU23)				-15.962,34	-15.800,00	-162,34			
SA2	Saldo (2) Geldfluss aus der Investiven Gebarung (33 - 34)							0,00	0,00	0,00
SA3	Saldo (3) Nettofinanzierungssaldo (Saldo 1 + Saldo 2)							-13.612,01	-13.500,00	-112,01
SA4	Saldo (4) Geldfluss aus der Finanzierungstätigkeit (35 - 36)							0,00	0,00	0,00
SA5	Saldo (5) Geldfluss aus der voranschlagswirksamen Gebarung (Saldo 3 + Saldo 4)							-13.612,01	-13.500,00	-112,01
<b>262</b>	<b>Sportplätze</b>									
SA 0 / SA 1	(0) Nettoergebnis (21 - 22) / (1) Geldfluss operative Gebarung (31 - 32)				-444,00	-600,00	156,00	-444,00	-600,00	156,00
SA00	Nettoergebnis nach Zuw./Entn. Haushaltsrücklagen (Saldo 0 +/- SU23)				-444,00	-600,00	156,00			
SA2	Saldo (2) Geldfluss aus der Investiven Gebarung (33 - 34)							0,00	0,00	0,00
SA3	Saldo (3) Nettofinanzierungssaldo (Saldo 1 + Saldo 2)							-444,00	-600,00	156,00
SA4	Saldo (4) Geldfluss aus der Finanzierungstätigkeit (35 - 36)							0,00	0,00	0,00
SA5	Saldo (5) Geldfluss aus der voranschlagswirksamen Gebarung (Saldo 3 + Saldo 4)							-444,00	-600,00	156,00
<b>262000</b>	<b>Sportplätze</b>									
	<b>Operative Gebarung</b>									
2/262000/811000	Einnahmen aus Vermietung und Verpachtung	2115	3115	14	73,00	100,00	-27,00	73,00	100,00	-27,00
SU 21 / 31	Summe Erträge / Einzahlungen operative Gebarung				73,00	100,00	-27,00	73,00	100,00	-27,00
1/262000/619000	Instandhaltung von Sonderanlagen	2224	3224	24	117,00	700,00	-583,00	117,00	700,00	-583,00
1/262000/729000	Sonstige Ausgaben	2225	3225	24	400,00	0,00	400,00	400,00	0,00	400,00
SU 22 / 32	Summe Aufwendungen / Auszahlungen operative Gebarung				517,00	700,00	-183,00	517,00	700,00	-183,00
SA 0 / SA 1	(0) Nettoergebnis (21 - 22) / (1) Geldfluss operative Gebarung (31 - 32)				-444,00	-600,00	156,00	-444,00	-600,00	156,00
SU 23	Summe Haushaltsrücklagen				0,00	0,00	0,00	0,00	0,00	0,00
SA00	Nettoergebnis nach Zuw./Entn. Haushaltsrücklagen (Saldo 0 +/- SU23)				-444,00	-600,00	156,00			
	<b>Investive Gebarung</b>									
SU 33	Summe Einzahlungen investive Gebarung							0,00	0,00	0,00
SU 34	Summe Auszahlungen investive Gebarung							0,00	0,00	0,00
SA2	Saldo (2) Geldfluss aus der Investiven Gebarung (33 - 34)							0,00	0,00	0,00
SA3	Saldo (3) Nettofinanzierungssaldo (Saldo 1 + Saldo 2)							-444,00	-600,00	156,00
	<b>Finanzierungstätigkeit</b>									
SU 35	Summe Einzahlungen aus der Finanzierungstätigkeit							0,00	0,00	0,00
SU 36	Summe Auszahlungen aus der Finanzierungstätigkeit							0,00	0,00	0,00
SA4	Saldo (4) Geldfluss aus der Finanzierungstätigkeit (35 - 36)							0,00	0,00	0,00

		MVAG		VCQU	Ergebnisrechnung			Finanzierungsrechnung		
		EH	FH		RA 2024	VA 2024	RA - VA	RA 2024	VA 2024	RA - VA
SA5	Saldo (5) Geldfluss aus der voranschlagswirksamen Gebarung (Saldo 3 + Saldo 4)							-444,00	-600,00	156,00

	MVAG EH	MVAG VCQU FH	Ergebnisrechnung			Finanzierungsrechnung		
			RA 2024	VA 2024	RA - VA	RA 2024	VA 2024	RA - VA
<b>265</b>	<b>Tennisplätze und -hallen</b>							
SA 0 / SA 1	(0) Nettoergebnis (21 - 22) / (1) Geldfluss operative Gebarung (31 – 32)		-2.253,33	-2.300,00	46,67	0,00	0,00	0,00
SA00	Nettoergebnis nach Zuw./Entn. Haushaltsrücklagen (Saldo 0 +/- SU23)		-2.253,33	-2.300,00	46,67			
SA2	Saldo (2) Geldfluss aus der Investiven Gebarung (33 – 34)					0,00	0,00	0,00
SA3	Saldo (3) Nettofinanzierungssaldo (Saldo 1 + Saldo 2)					0,00	0,00	0,00
SA4	Saldo (4) Geldfluss aus der Finanzierungstätigkeit (35 – 36)					0,00	0,00	0,00
SA5	Saldo (5) Geldfluss aus der voranschlagswirksamen Gebarung (Saldo 3 + Saldo 4)					0,00	0,00	0,00
<b>265000</b>	<b>Tennisplätze und -hallen</b>							
<b>Operative Gebarung</b>								
SU 21 / 31	Summe Erträge / Einzahlungen operative Gebarung		0,00	0,00	0,00	0,00	0,00	0,00
1/265000/680300	Planmäßige Abschreibung	2226	2.253,33	2.300,00	-46,67	0,00	0,00	0,00
SU 22 / 32	Summe Aufwendungen / Auszahlungen operative Gebarung		2.253,33	2.300,00	-46,67	0,00	0,00	0,00
SA 0 / SA 1	(0) Nettoergebnis (21 - 22) / (1) Geldfluss operative Gebarung (31 – 32)		-2.253,33	-2.300,00	46,67	0,00	0,00	0,00
SU 23	Summe Haushaltsrücklagen		0,00	0,00	0,00	0,00	0,00	0,00
SA00	Nettoergebnis nach Zuw./Entn. Haushaltsrücklagen (Saldo 0 +/- SU23)		-2.253,33	-2.300,00	46,67			
<b>Investive Gebarung</b>								
SU 33	Summe Einzahlungen investive Gebarung					0,00	0,00	0,00
SU 34	Summe Auszahlungen investive Gebarung					0,00	0,00	0,00
SA2	Saldo (2) Geldfluss aus der Investiven Gebarung (33 – 34)					0,00	0,00	0,00
SA3	Saldo (3) Nettofinanzierungssaldo (Saldo 1 + Saldo 2)					0,00	0,00	0,00
<b>Finanzierungstätigkeit</b>								
SU 35	Summe Einzahlungen aus der Finanzierungstätigkeit					0,00	0,00	0,00
SU 36	Summe Auszahlungen aus der Finanzierungstätigkeit					0,00	0,00	0,00
SA4	Saldo (4) Geldfluss aus der Finanzierungstätigkeit (35 – 36)					0,00	0,00	0,00
SA5	Saldo (5) Geldfluss aus der voranschlagswirksamen Gebarung (Saldo 3 + Saldo 4)					0,00	0,00	0,00



Rechnungsabschluss 2024

Gemeinde Möbling

Ergebnis- und Finanzierungsrechnung Detailnachweis

	MVAG	MVAG VCQU		Ergebnisrechnung			Finanzierungsrechnung			
		EH	FH	RA 2024	VA 2024	RA - VA	RA 2024	VA 2024	RA - VA	
<b>266</b>		<b>Wintersportanlagen</b>								
SA 0 / SA 1		(0) Nettoergebnis (21 - 22) / (1) Geldfluss operative Gebarung (31 – 32)			0,00	0,00	0,00	0,00	0,00	0,00
SA00		Nettoergebnis nach Zuw./Entn. Haushaltsrücklagen (Saldo 0 +/- SU23)			0,00	0,00	0,00			
SA2		Saldo (2) Geldfluss aus der Investiven Gebarung (33 – 34)						0,00	0,00	0,00
SA3		Saldo (3) Nettofinanzierungssaldo (Saldo 1 + Saldo 2)						0,00	0,00	0,00
SA4		Saldo (4) Geldfluss aus der Finanzierungstätigkeit (35 – 36)						0,00	0,00	0,00
SA5		Saldo (5) Geldfluss aus der voranschlagswirksamen Gebarung (Saldo 3 + Saldo 4)						0,00	0,00	0,00
<b>266000</b>		<b>Wintersportanlagen</b>								
<b>Operative Gebarung</b>										
2/266000/813000		Erträge aus der Auflösung von	2127		1.452,00	1.500,00	-48,00	0,00	0,00	0,00
		Investitionszuschüssen (Kapitaltransfers)								
SU 21 / 31		Summe Erträge / Einzahlungen operative Gebarung			1.452,00	1.500,00	-48,00	0,00	0,00	0,00
1/266000/680600		Planmäßige Abschreibung	2226		1.452,00	1.500,00	-48,00	0,00	0,00	0,00
SU 22 / 32		Summe Aufwendungen / Auszahlungen operative Gebarung			1.452,00	1.500,00	-48,00	0,00	0,00	0,00
SA 0 / SA 1		(0) Nettoergebnis (21 - 22) / (1) Geldfluss operative Gebarung (31 – 32)			0,00	0,00	0,00	0,00	0,00	0,00
SU 23		Summe Haushaltsrücklagen			0,00	0,00	0,00	0,00	0,00	0,00
SA00		Nettoergebnis nach Zuw./Entn. Haushaltsrücklagen (Saldo 0 +/- SU23)			0,00	0,00	0,00			
<b>Investive Gebarung</b>										
SU 33		Summe Einzahlungen investive Gebarung						0,00	0,00	0,00
SU 34		Summe Auszahlungen investive Gebarung						0,00	0,00	0,00
SA2		Saldo (2) Geldfluss aus der Investiven Gebarung (33 – 34)						0,00	0,00	0,00
SA3		Saldo (3) Nettofinanzierungssaldo (Saldo 1 + Saldo 2)						0,00	0,00	0,00
<b>Finanzierungstätigkeit</b>										
SU 35		Summe Einzahlungen aus der Finanzierungstätigkeit						0,00	0,00	0,00
SU 36		Summe Auszahlungen aus der Finanzierungstätigkeit						0,00	0,00	0,00
SA4		Saldo (4) Geldfluss aus der Finanzierungstätigkeit (35 – 36)						0,00	0,00	0,00
SA5		Saldo (5) Geldfluss aus der voranschlagswirksamen Gebarung (Saldo 3 + Saldo 4)						0,00	0,00	0,00

**Rechnungsabschluss 2024**

Gemeinde Mölbling

**Ergebnis- und Finanzierungsrechnung Detailnachweis**

		MVAG			Ergebnisrechnung			Finanzierungsrechnung		
		EH	FH	VCQU	RA 2024	VA 2024	RA - VA	RA 2024	VA 2024	RA - VA
<b>269</b>	<b>Sonstige Einrichtungen und Maßnahmen</b>									
SA 0 / SA 1	(0) Nettoergebnis (21 - 22) / (1) Geldfluss operative Gebarung (31 – 32)				-13.265,01	-12.900,00	-365,01	-13.168,01	-12.900,00	-268,01
SA00	Nettoergebnis nach Zuw./Entn. Haushaltsrücklagen (Saldo 0 +/- SU23)				-13.265,01	-12.900,00	-365,01			
SA2	Saldo (2) Geldfluss aus der Investiven Gebarung (33 – 34)							0,00	0,00	0,00
SA3	Saldo (3) Nettofinanzierungssaldo (Saldo 1 + Saldo 2)							-13.168,01	-12.900,00	-268,01
SA4	Saldo (4) Geldfluss aus der Finanzierungstätigkeit (35 – 36)							0,00	0,00	0,00
SA5	Saldo (5) Geldfluss aus der voranschlagswirksamen Gebarung (Saldo 3 + Saldo 4)							-13.168,01	-12.900,00	-268,01
<b>269000</b>	<b>Sonstige Einrichtungen und Maßnahmen</b>									
<b>Operative Gebarung</b>										
2/269000/829001	Sonstige Einnahmen (Gemeindegeld)	2116	3116	18	1.151,50	1.300,00	-148,50	1.151,50	1.300,00	-148,50
<b>SU 21 / 31</b>	<b>Summe Erträge / Einzahlungen operative Gebarung</b>				<b>1.151,50</b>	<b>1.300,00</b>	<b>-148,50</b>	<b>1.151,50</b>	<b>1.300,00</b>	<b>-148,50</b>
1/269000/720109	Kostenbeiträge (Kostensätze) für Leistungen	2225	3225	24	1.479,00	0,00	1.479,00	1.479,00	0,00	1.479,00
1/269000/720209	Kostenbeiträge (Kostensätze) für Leistungen	2225	3225		30,00	0,00	30,00	30,00	0,00	30,00
1/269000/729000	Sonstige Ausgaben - Eisstockturnier	2225	3225	24	0,00	100,00	-100,00	0,00	100,00	-100,00
1/269000/729001	Sonstige Ausgaben (Gemeindegeld)	2225	3225	24	1.996,00	2.000,00	-4,00	1.996,00	2.000,00	-4,00
1/269000/729002	Sonstige Aufwendungen f. Wintersportbörse	2225	3225	24	411,51	100,00	311,51	314,51	100,00	214,51
1/269000/729003	Sonstige Aufwendungen Gemeindegeldkurs	2225	3225		7.000,00	7.000,00	0,00	7.000,00	7.000,00	0,00
1/269000/757000	Lfd. Transferzahlungen an private Org. o. Erwerbszweck (Vereine)	2234	3234	27	2.500,00	3.000,00	-500,00	2.500,00	3.000,00	-500,00
1/269000/757001	Lfd. Transferzahlungen an private Org. o. Erwerbszweck (Sportförderung)	2234	3234	27	0,00	1.000,00	-1.000,00	0,00	1.000,00	-1.000,00
1/269000/757002	Sportförderung Obmann Fabian	2234	3234	27	1.000,00	1.000,00	0,00	1.000,00	1.000,00	0,00
<b>SU 22 / 32</b>	<b>Summe Aufwendungen / Auszahlungen operative Gebarung</b>				<b>14.416,51</b>	<b>14.200,00</b>	<b>216,51</b>	<b>14.319,51</b>	<b>14.200,00</b>	<b>119,51</b>
SA 0 / SA 1	(0) Nettoergebnis (21 - 22) / (1) Geldfluss operative Gebarung (31 – 32)				-13.265,01	-12.900,00	-365,01	-13.168,01	-12.900,00	-268,01
SU 23	Summe Haushaltsrücklagen				0,00	0,00	0,00	0,00	0,00	0,00
SA00	Nettoergebnis nach Zuw./Entn. Haushaltsrücklagen (Saldo 0 +/- SU23)				-13.265,01	-12.900,00	-365,01			
<b>Investive Gebarung</b>										
SU 33	Summe Einzahlungen investive Gebarung							0,00	0,00	0,00
SU 34	Summe Auszahlungen investive Gebarung							0,00	0,00	0,00
SA2	Saldo (2) Geldfluss aus der Investiven Gebarung (33 – 34)							0,00	0,00	0,00
SA3	Saldo (3) Nettofinanzierungssaldo (Saldo 1 + Saldo 2)							-13.168,01	-12.900,00	-268,01
<b>Finanzierungstätigkeit</b>										
SU 35	Summe Einzahlungen aus der Finanzierungstätigkeit							0,00	0,00	0,00
SU 36	Summe Auszahlungen aus der Finanzierungstätigkeit							0,00	0,00	0,00
SA4	Saldo (4) Geldfluss aus der Finanzierungstätigkeit (35 – 36)							0,00	0,00	0,00

	MVAG	MVAG VCQU			Ergebnisrechnung			Finanzierungsrechnung			
		EH	FH		RA 2024	VA 2024	RA - VA	RA 2024	VA 2024	RA - VA	
SA5		Saldo (5) Geldfluss aus der voranschlagswirksamen Gebarung (Saldo 3 + Saldo 4)						-13.168,01	-12.900,00	-268,01	
<b>28</b>		<b>Forschung und Wissenschaft</b>									
SA 0 / SA 1		(0) Nettoergebnis (21 - 22) / (1) Geldfluss operative Gebarung (31 - 32)			-3.000,00	-3.000,00	0,00	-2.900,00	-3.000,00	100,00	
SA00		Nettoergebnis nach Zuw./Entn. Haushaltsrücklagen (Saldo 0 +/- SU23)			-3.000,00	-3.000,00	0,00				
SA2		Saldo (2) Geldfluss aus der Investiven Gebarung (33 - 34)						0,00	0,00	0,00	
SA3		Saldo (3) Nettofinanzierungssaldo (Saldo 1 + Saldo 2)						-2.900,00	-3.000,00	100,00	
SA4		Saldo (4) Geldfluss aus der Finanzierungstätigkeit (35 - 36)						0,00	0,00	0,00	
SA5		Saldo (5) Geldfluss aus der voranschlagswirksamen Gebarung (Saldo 3 + Saldo 4)						-2.900,00	-3.000,00	100,00	
<b>282</b>		<b>Studienbeihilfen</b>									
SA 0 / SA 1		(0) Nettoergebnis (21 - 22) / (1) Geldfluss operative Gebarung (31 - 32)			-3.000,00	-3.000,00	0,00	-2.900,00	-3.000,00	100,00	
SA00		Nettoergebnis nach Zuw./Entn. Haushaltsrücklagen (Saldo 0 +/- SU23)			-3.000,00	-3.000,00	0,00				
SA2		Saldo (2) Geldfluss aus der Investiven Gebarung (33 - 34)						0,00	0,00	0,00	
SA3		Saldo (3) Nettofinanzierungssaldo (Saldo 1 + Saldo 2)						-2.900,00	-3.000,00	100,00	
SA4		Saldo (4) Geldfluss aus der Finanzierungstätigkeit (35 - 36)						0,00	0,00	0,00	
SA5		Saldo (5) Geldfluss aus der voranschlagswirksamen Gebarung (Saldo 3 + Saldo 4)						-2.900,00	-3.000,00	100,00	
<b>282000</b>		<b>Studienbeihilfen</b>									
		<b>Operative Gebarung</b>									
SU 21 / 31		Summe Erträge / Einzahlungen operative Gebarung			0,00	0,00	0,00	0,00	0,00	0,00	
1/282000/729000		Sonstige Ausgaben	2225	3225	24	3.000,00	3.000,00	0,00	2.900,00	3.000,00	-100,00
SU 22 / 32		Summe Aufwendungen / Auszahlungen operative Gebarung			3.000,00	3.000,00	0,00	2.900,00	3.000,00	-100,00	
SA 0 / SA 1		(0) Nettoergebnis (21 - 22) / (1) Geldfluss operative Gebarung (31 - 32)			-3.000,00	-3.000,00	0,00	-2.900,00	-3.000,00	100,00	
SU 23		Summe Haushaltsrücklagen			0,00	0,00	0,00	0,00	0,00	0,00	
SA00		Nettoergebnis nach Zuw./Entn. Haushaltsrücklagen (Saldo 0 +/- SU23)			-3.000,00	-3.000,00	0,00				
		<b>Investive Gebarung</b>									
SU 33		Summe Einzahlungen investive Gebarung						0,00	0,00	0,00	
SU 34		Summe Auszahlungen investive Gebarung						0,00	0,00	0,00	
SA2		Saldo (2) Geldfluss aus der Investiven Gebarung (33 - 34)						0,00	0,00	0,00	
SA3		Saldo (3) Nettofinanzierungssaldo (Saldo 1 + Saldo 2)						-2.900,00	-3.000,00	100,00	
		<b>Finanzierungstätigkeit</b>									
SU 35		Summe Einzahlungen aus der Finanzierungstätigkeit						0,00	0,00	0,00	
SU 36		Summe Auszahlungen aus der Finanzierungstätigkeit						0,00	0,00	0,00	
SA4		Saldo (4) Geldfluss aus der Finanzierungstätigkeit (35 - 36)						0,00	0,00	0,00	
SA5		Saldo (5) Geldfluss aus der voranschlagswirksamen Gebarung (Saldo 3 + Saldo 4)						-2.900,00	-3.000,00	100,00	

		MVAG	MVAG	VCQU	Ergebnisrechnung			Finanzierungsrechnung			
		EH	FH		RA 2024	VA 2024	RA - VA	RA 2024	VA 2024	RA - VA	
<b>3 Kunst, Kultur und Kultus</b>											
SA 0 / SA 1	(0) Nettoergebnis (21 - 22) / (1) Geldfluss operative Gebarung (31 – 32)				-34.185,40	-38.600,00	4.414,60	-25.827,95	-28.600,00	2.772,05	
SA00	Nettoergebnis nach Zuw./Entn. Haushaltsrücklagen (Saldo 0 +/- SU23)				-34.185,40	-38.600,00	4.414,60				
SA2	Saldo (2) Geldfluss aus der Investiven Gebarung (33 – 34)							-6.576,30	0,00	-6.576,30	
SA3	Saldo (3) Nettofinanzierungssaldo (Saldo 1 + Saldo 2)							-32.404,25	-28.600,00	-3.804,25	
SA4	Saldo (4) Geldfluss aus der Finanzierungstätigkeit (35 – 36)							0,00	0,00	0,00	
SA5	Saldo (5) Geldfluss aus der voranschlagswirksamen Gebarung (Saldo 3 + Saldo 4)							-32.404,25	-28.600,00	-3.804,25	
<b>32 Musik und darstellende Kunst</b>											
SA 0 / SA 1	(0) Nettoergebnis (21 - 22) / (1) Geldfluss operative Gebarung (31 – 32)				56,50	600,00	-543,50	56,50	600,00	-543,50	
SA00	Nettoergebnis nach Zuw./Entn. Haushaltsrücklagen (Saldo 0 +/- SU23)				56,50	600,00	-543,50				
SA2	Saldo (2) Geldfluss aus der Investiven Gebarung (33 – 34)							0,00	0,00	0,00	
SA3	Saldo (3) Nettofinanzierungssaldo (Saldo 1 + Saldo 2)							56,50	600,00	-543,50	
SA4	Saldo (4) Geldfluss aus der Finanzierungstätigkeit (35 – 36)							0,00	0,00	0,00	
SA5	Saldo (5) Geldfluss aus der voranschlagswirksamen Gebarung (Saldo 3 + Saldo 4)							56,50	600,00	-543,50	
<b>324 Maßnahmen zur Förderung der darstellenden Kunst</b>											
SA 0 / SA 1	(0) Nettoergebnis (21 - 22) / (1) Geldfluss operative Gebarung (31 – 32)				56,50	600,00	-543,50	56,50	600,00	-543,50	
SA00	Nettoergebnis nach Zuw./Entn. Haushaltsrücklagen (Saldo 0 +/- SU23)				56,50	600,00	-543,50				
SA2	Saldo (2) Geldfluss aus der Investiven Gebarung (33 – 34)							0,00	0,00	0,00	
SA3	Saldo (3) Nettofinanzierungssaldo (Saldo 1 + Saldo 2)							56,50	600,00	-543,50	
SA4	Saldo (4) Geldfluss aus der Finanzierungstätigkeit (35 – 36)							0,00	0,00	0,00	
SA5	Saldo (5) Geldfluss aus der voranschlagswirksamen Gebarung (Saldo 3 + Saldo 4)							56,50	600,00	-543,50	
<b>324000 Maßnahmen zur Förderung der darstellenden Kunst</b>											
<b>Operative Gebarung</b>											
2/324000/829000	Sonstige Erträge		2116	3116	18	56,50	600,00	-543,50	56,50	600,00	-543,50
SU 21 / 31	Summe Erträge / Einzahlungen operative Gebarung					56,50	600,00	-543,50	56,50	600,00	-543,50
SU 22 / 32	Summe Aufwendungen / Auszahlungen operative Gebarung					0,00	0,00	0,00	0,00	0,00	0,00
SA 0 / SA 1	(0) Nettoergebnis (21 - 22) / (1) Geldfluss operative Gebarung (31 – 32)					56,50	600,00	-543,50	56,50	600,00	-543,50
SU 23	Summe Haushaltsrücklagen					0,00	0,00	0,00	0,00	0,00	0,00
SA00	Nettoergebnis nach Zuw./Entn. Haushaltsrücklagen (Saldo 0 +/- SU23)					56,50	600,00	-543,50			
<b>Investive Gebarung</b>											
SU 33	Summe Einzahlungen investive Gebarung							0,00	0,00	0,00	
SU 34	Summe Auszahlungen investive Gebarung							0,00	0,00	0,00	
SA2	Saldo (2) Geldfluss aus der Investiven Gebarung (33 – 34)							0,00	0,00	0,00	
SA3	Saldo (3) Nettofinanzierungssaldo (Saldo 1 + Saldo 2)							56,50	600,00	-543,50	
<b>Finanzierungstätigkeit</b>											
SU 35	Summe Einzahlungen aus der Finanzierungstätigkeit							0,00	0,00	0,00	

	MVAG	MVAG VCQU			Ergebnisrechnung			Finanzierungsrechnung		
		EH	FH		RA 2024	VA 2024	RA - VA	RA 2024	VA 2024	RA - VA
<b>SU 36</b>		<b>Summe Auszahlungen aus der Finanzierungstätigkeit</b>						0,00	0,00	0,00
<b>SA4</b>		<b>Saldo (4) Geldfluss aus der Finanzierungstätigkeit (35 – 36)</b>						0,00	0,00	0,00
<b>SA5</b>		<b>Saldo (5) Geldfluss aus der voranschlagswirksamen Gebarung (Saldo 3 + Saldo 4)</b>						56,50	600,00	-543,50
<b>36</b>		<b>Heimatspflege</b>								
<b>SA 0 / SA 1</b>		<b>(0) Nettoergebnis (21 - 22) / (1) Geldfluss operative Gebarung (31 – 32)</b>			-26.076,30	-22.800,00	-3.276,30	-25.054,58	-22.800,00	-2.254,58
<b>SA00</b>		<b>Nettoergebnis nach Zuw./Entn. Haushaltsrücklagen (Saldo 0 +/- SU23)</b>			-26.076,30	-22.800,00	-3.276,30			
<b>SA2</b>		<b>Saldo (2) Geldfluss aus der Investiven Gebarung (33 – 34)</b>						0,00	0,00	0,00
<b>SA3</b>		<b>Saldo (3) Nettofinanzierungssaldo (Saldo 1 + Saldo 2)</b>						-25.054,58	-22.800,00	-2.254,58
<b>SA4</b>		<b>Saldo (4) Geldfluss aus der Finanzierungstätigkeit (35 – 36)</b>						0,00	0,00	0,00
<b>SA5</b>		<b>Saldo (5) Geldfluss aus der voranschlagswirksamen Gebarung (Saldo 3 + Saldo 4)</b>						-25.054,58	-22.800,00	-2.254,58
<b>362</b>		<b>Denkmalpflege</b>								
<b>SA 0 / SA 1</b>		<b>(0) Nettoergebnis (21 - 22) / (1) Geldfluss operative Gebarung (31 – 32)</b>			-50,00	-100,00	50,00	-50,00	-100,00	50,00
<b>SA00</b>		<b>Nettoergebnis nach Zuw./Entn. Haushaltsrücklagen (Saldo 0 +/- SU23)</b>			-50,00	-100,00	50,00			
<b>SA2</b>		<b>Saldo (2) Geldfluss aus der Investiven Gebarung (33 – 34)</b>						0,00	0,00	0,00
<b>SA3</b>		<b>Saldo (3) Nettofinanzierungssaldo (Saldo 1 + Saldo 2)</b>						-50,00	-100,00	50,00
<b>SA4</b>		<b>Saldo (4) Geldfluss aus der Finanzierungstätigkeit (35 – 36)</b>						0,00	0,00	0,00
<b>SA5</b>		<b>Saldo (5) Geldfluss aus der voranschlagswirksamen Gebarung (Saldo 3 + Saldo 4)</b>						-50,00	-100,00	50,00
<b>362000</b>		<b>Denkmalpflege</b>								
<b>Operative Gebarung</b>										
<b>SU 21 / 31</b>		<b>Summe Erträge / Einzahlungen operative Gebarung</b>			0,00	0,00	0,00	0,00	0,00	0,00
1/362000/459000		Sonstige Verbrauchsgüter 2221 3221 23			50,00	100,00	-50,00	50,00	100,00	-50,00
<b>SU 22 / 32</b>		<b>Summe Aufwendungen / Auszahlungen operative Gebarung</b>			50,00	100,00	-50,00	50,00	100,00	-50,00
<b>SA 0 / SA 1</b>		<b>(0) Nettoergebnis (21 - 22) / (1) Geldfluss operative Gebarung (31 – 32)</b>			-50,00	-100,00	50,00	-50,00	-100,00	50,00
<b>SU 23</b>		<b>Summe Haushaltsrücklagen</b>			0,00	0,00	0,00	0,00	0,00	0,00
<b>SA00</b>		<b>Nettoergebnis nach Zuw./Entn. Haushaltsrücklagen (Saldo 0 +/- SU23)</b>			-50,00	-100,00	50,00			
<b>Investive Gebarung</b>										
<b>SU 33</b>		<b>Summe Einzahlungen investive Gebarung</b>						0,00	0,00	0,00
<b>SU 34</b>		<b>Summe Auszahlungen investive Gebarung</b>						0,00	0,00	0,00
<b>SA2</b>		<b>Saldo (2) Geldfluss aus der Investiven Gebarung (33 – 34)</b>						0,00	0,00	0,00
<b>SA3</b>		<b>Saldo (3) Nettofinanzierungssaldo (Saldo 1 + Saldo 2)</b>						-50,00	-100,00	50,00
<b>Finanzierungstätigkeit</b>										
<b>SU 35</b>		<b>Summe Einzahlungen aus der Finanzierungstätigkeit</b>						0,00	0,00	0,00
<b>SU 36</b>		<b>Summe Auszahlungen aus der Finanzierungstätigkeit</b>						0,00	0,00	0,00
<b>SA4</b>		<b>Saldo (4) Geldfluss aus der Finanzierungstätigkeit (35 – 36)</b>						0,00	0,00	0,00
<b>SA5</b>		<b>Saldo (5) Geldfluss aus der voranschlagswirksamen Gebarung (Saldo 3 + Saldo 4)</b>						-50,00	-100,00	50,00

Rechnungsabschluss 2024

Gemeinde Möbling

Ergebnis- und Finanzierungsrechnung Detailnachweis

		MVAG			Ergebnisrechnung			Finanzierungsrechnung		
		EH	FH	VCQU	RA 2024	VA 2024	RA - VA	RA 2024	VA 2024	RA - VA
<b>363</b>	<b>Altstadterhaltung und Ortsbildpflege</b>									
SA 0 / SA 1	(0) Nettoergebnis (21 - 22) / (1) Geldfluss operative Gebarung (31 – 32)				-26.026,30	-22.800,00	-3.226,30	-25.004,58	-22.800,00	-2.204,58
SA00	Nettoergebnis nach Zuw./Entn. Haushaltsrücklagen (Saldo 0 +/- SU23)				-26.026,30	-22.800,00	-3.226,30			
SA2	Saldo (2) Geldfluss aus der Investiven Gebarung (33 – 34)							0,00	0,00	0,00
SA3	Saldo (3) Nettofinanzierungssaldo (Saldo 1 + Saldo 2)							-25.004,58	-22.800,00	-2.204,58
SA4	Saldo (4) Geldfluss aus der Finanzierungstätigkeit (35 – 36)							0,00	0,00	0,00
SA5	Saldo (5) Geldfluss aus der voranschlagswirksamen Gebarung (Saldo 3 + Saldo 4)							-25.004,58	-22.800,00	-2.204,58
<b>363000</b>	<b>Altstadterhaltung und Ortsbildpflege</b>									
<b>Operative Gebarung</b>										
SU 21 / 31	Summe Erträge / Einzahlungen operative Gebarung				0,00	0,00	0,00	0,00	0,00	0,00
1/363000/400000	Geringwertige Wirtschaftsgüter des Anlagevermögens	2221	3221	23	192,18	1.200,00	-1.007,82	192,18	1.200,00	-1.007,82
1/363000/613000	Instandhaltung von sonstigen Grundstückseinrichtungen	2224	3224	24	2.450,40	1.200,00	1.250,40	2.450,40	1.200,00	1.250,40
1/363000/710000	Öffentliche Abgaben (GdeVorplatz Wasser)	2225	3225	24	269,83	600,00	-330,17	269,83	600,00	-330,17
1/363000/720109	Kostenbeiträge Wirtschaftshof Arbeiter	2225	3225	24	18.292,00	16.000,00	2.292,00	18.292,00	16.000,00	2.292,00
1/363000/720209	Kostenbeiträge Wirtschaftshof Maschinen	2225	3225	24	2.034,50	2.000,00	34,50	2.034,50	2.000,00	34,50
1/363000/729000	Sonstige Ausgaben	2225	3225	24	2.787,39	1.800,00	987,39	1.765,67	1.800,00	-34,33
SU 22 / 32	Summe Aufwendungen / Auszahlungen operative Gebarung				26.026,30	22.800,00	3.226,30	25.004,58	22.800,00	2.204,58
SA 0 / SA 1	(0) Nettoergebnis (21 - 22) / (1) Geldfluss operative Gebarung (31 – 32)				-26.026,30	-22.800,00	-3.226,30	-25.004,58	-22.800,00	-2.204,58
SU 23	Summe Haushaltsrücklagen				0,00	0,00	0,00	0,00	0,00	0,00
SA00	Nettoergebnis nach Zuw./Entn. Haushaltsrücklagen (Saldo 0 +/- SU23)				-26.026,30	-22.800,00	-3.226,30			
<b>Investive Gebarung</b>										
SU 33	Summe Einzahlungen investive Gebarung							0,00	0,00	0,00
SU 34	Summe Auszahlungen investive Gebarung							0,00	0,00	0,00
SA2	Saldo (2) Geldfluss aus der Investiven Gebarung (33 – 34)							0,00	0,00	0,00
SA3	Saldo (3) Nettofinanzierungssaldo (Saldo 1 + Saldo 2)							-25.004,58	-22.800,00	-2.204,58
<b>Finanzierungstätigkeit</b>										
SU 35	Summe Einzahlungen aus der Finanzierungstätigkeit							0,00	0,00	0,00
SU 36	Summe Auszahlungen aus der Finanzierungstätigkeit							0,00	0,00	0,00
SA4	Saldo (4) Geldfluss aus der Finanzierungstätigkeit (35 – 36)							0,00	0,00	0,00
SA5	Saldo (5) Geldfluss aus der voranschlagswirksamen Gebarung (Saldo 3 + Saldo 4)							-25.004,58	-22.800,00	-2.204,58

	MVAG	MVAG VCQU		Ergebnisrechnung			Finanzierungsrechnung				
		EH	FH	RA 2024	VA 2024	RA - VA	RA 2024	VA 2024	RA - VA		
<b>369</b>	<b>Sonstige Einrichtungen und Maßnahmen</b>										
SA 0 / SA 1		(0) Nettoergebnis (21 - 22) / (1) Geldfluss operative Gebarung (31 – 32)			0,00	100,00	-100,00	0,00	100,00	-100,00	
SA00		Nettoergebnis nach Zuw./Entn. Haushaltsrücklagen (Saldo 0 +/- SU23)			0,00	100,00	-100,00				
SA2		Saldo (2) Geldfluss aus der Investiven Gebarung (33 – 34)						0,00	0,00	0,00	
SA3		Saldo (3) Nettofinanzierungssaldo (Saldo 1 + Saldo 2)						0,00	100,00	-100,00	
SA4		Saldo (4) Geldfluss aus der Finanzierungstätigkeit (35 – 36)						0,00	0,00	0,00	
SA5		Saldo (5) Geldfluss aus der voranschlagswirksamen Gebarung (Saldo 3 + Saldo 4)						0,00	100,00	-100,00	
<b>369000</b>	<b>Sonstige Einrichtungen und Maßnahmen</b>										
<b>Operative Gebarung</b>											
2/369000/829000		Sonstige Einnahmen (Gdechronik)	2116	3116	18	0,00	100,00	-100,00	0,00	100,00	-100,00
SU 21 / 31		Summe Erträge / Einzahlungen operative Gebarung			0,00	100,00	-100,00	0,00	100,00	-100,00	
SU 22 / 32		Summe Aufwendungen / Auszahlungen operative Gebarung			0,00	0,00	0,00	0,00	0,00	0,00	
SA 0 / SA 1		(0) Nettoergebnis (21 - 22) / (1) Geldfluss operative Gebarung (31 – 32)			0,00	100,00	-100,00	0,00	100,00	-100,00	
SU 23		Summe Haushaltsrücklagen			0,00	0,00	0,00	0,00	0,00	0,00	
SA00		Nettoergebnis nach Zuw./Entn. Haushaltsrücklagen (Saldo 0 +/- SU23)			0,00	100,00	-100,00				
<b>Investive Gebarung</b>											
SU 33		Summe Einzahlungen investive Gebarung						0,00	0,00	0,00	
SU 34		Summe Auszahlungen investive Gebarung						0,00	0,00	0,00	
SA2		Saldo (2) Geldfluss aus der Investiven Gebarung (33 – 34)						0,00	0,00	0,00	
SA3		Saldo (3) Nettofinanzierungssaldo (Saldo 1 + Saldo 2)						0,00	100,00	-100,00	
<b>Finanzierungstätigkeit</b>											
SU 35		Summe Einzahlungen aus der Finanzierungstätigkeit						0,00	0,00	0,00	
SU 36		Summe Auszahlungen aus der Finanzierungstätigkeit						0,00	0,00	0,00	
SA4		Saldo (4) Geldfluss aus der Finanzierungstätigkeit (35 – 36)						0,00	0,00	0,00	
SA5		Saldo (5) Geldfluss aus der voranschlagswirksamen Gebarung (Saldo 3 + Saldo 4)						0,00	100,00	-100,00	

Rechnungsabschluss 2024

Gemeinde Möbling

Ergebnis- und Finanzierungsrechnung Detailnachweis

	MVAG			Ergebnisrechnung			Finanzierungsrechnung			
	MVAG EH	MVAG FH	VCQU	RA 2024	VA 2024	RA - VA	RA 2024	VA 2024	RA - VA	
<b>38</b>	<b>Sonstige Kulturpflege</b>									
SA 0 / SA 1	(0) Nettoergebnis (21 - 22) / (1) Geldfluss operative Gebarung (31 – 32)			-8.165,60	-16.400,00	8.234,40	-829,87	-6.400,00	5.570,13	
SA00	Nettoergebnis nach Zuw./Entn. Haushaltsrücklagen (Saldo 0 +/- SU23)			-8.165,60	-16.400,00	8.234,40				
SA2	Saldo (2) Geldfluss aus der Investiven Gebarung (33 – 34)						-6.576,30	0,00	-6.576,30	
SA3	Saldo (3) Nettofinanzierungssaldo (Saldo 1 + Saldo 2)						-7.406,17	-6.400,00	-1.006,17	
SA4	Saldo (4) Geldfluss aus der Finanzierungstätigkeit (35 – 36)						0,00	0,00	0,00	
SA5	Saldo (5) Geldfluss aus der voranschlagswirksamen Gebarung (Saldo 3 + Saldo 4)						-7.406,17	-6.400,00	-1.006,17	
<b>380</b>	<b>Einrichtungen der Kulturpflege</b>									
SA 0 / SA 1	(0) Nettoergebnis (21 - 22) / (1) Geldfluss operative Gebarung (31 – 32)			-8.165,60	-16.400,00	8.234,40	-829,87	-6.400,00	5.570,13	
SA00	Nettoergebnis nach Zuw./Entn. Haushaltsrücklagen (Saldo 0 +/- SU23)			-8.165,60	-16.400,00	8.234,40				
SA2	Saldo (2) Geldfluss aus der Investiven Gebarung (33 – 34)						-6.576,30	0,00	-6.576,30	
SA3	Saldo (3) Nettofinanzierungssaldo (Saldo 1 + Saldo 2)						-7.406,17	-6.400,00	-1.006,17	
SA4	Saldo (4) Geldfluss aus der Finanzierungstätigkeit (35 – 36)						0,00	0,00	0,00	
SA5	Saldo (5) Geldfluss aus der voranschlagswirksamen Gebarung (Saldo 3 + Saldo 4)						-7.406,17	-6.400,00	-1.006,17	
<b>380000</b>	<b>Kulturhäuser</b>									
<b>Operative Gebarung</b>										
2/380000/813000	Erträge aus der Auflösung von Investitionszuschüssen (Kapitaltransfers)	2127		363,33	0,00	363,33	0,00	0,00	0,00	
2/380000/828000	Rückersätze (OEMAG - Förderung+ Jahresabrechnung Halle)	2116	3116	4.119,10	0,00	4.119,10	4.119,10	0,00	4.119,10	
2/380000/865000	Laufende Transferzahlungen von Unternehmungen (ÖMAG - Ökostrom)	2122	3122	16	4.709,76	5.400,00	-690,24	4.709,76	5.400,00	-690,24
<b>SU 21 / 31</b>	<b>Summe Erträge / Einzahlungen operative Gebarung</b>			<b>9.192,19</b>	<b>5.400,00</b>	<b>3.792,19</b>	<b>8.828,86</b>	<b>5.400,00</b>	<b>3.428,86</b>	
1/380000/451000	Brennstoffe	2221	3221	23	800,00	800,00	0,00	800,00	800,00	0,00
1/380000/600100	Strom	2222	3222	24	754,91	800,00	-45,09	754,91	800,00	-45,09
1/380000/614000	Instandhaltung von Gebäuden	2224	3224	24	361,94	700,00	-338,06	361,94	700,00	-338,06
1/380000/670100	Versicherungen	2222	3222	24	2.040,62	2.500,00	-459,38	2.040,62	2.500,00	-459,38
1/380000/680300	Planmäßige Abschreibung	2226			9.991,85	10.000,00	-8,15	0,00	0,00	0,00
1/380000/720109	Kostenbeiträge Wirtschaftshof Arbeiter	2225	3225	24	3.196,00	4.000,00	-804,00	3.196,00	4.000,00	-804,00
1/380000/720209	Kostenbeiträge Wirtschaftshof Maschinen	2225	3225	24	166,00	1.000,00	-834,00	166,00	1.000,00	-834,00
1/380000/729000	Sonstige Ausgaben	2225	3225	24	46,47	2.000,00	-1.953,53	2.339,26	2.000,00	339,26
<b>SU 22 / 32</b>	<b>Summe Aufwendungen / Auszahlungen operative Gebarung</b>			<b>17.357,79</b>	<b>21.800,00</b>	<b>-4.442,21</b>	<b>9.658,73</b>	<b>11.800,00</b>	<b>-2.141,27</b>	
SA 0 / SA 1	(0) Nettoergebnis (21 - 22) / (1) Geldfluss operative Gebarung (31 – 32)			-8.165,60	-16.400,00	8.234,40	-829,87	-6.400,00	5.570,13	
<b>SU 23</b>	<b>Summe Haushaltsrücklagen</b>			<b>0,00</b>	<b>0,00</b>	<b>0,00</b>	<b>0,00</b>	<b>0,00</b>	<b>0,00</b>	
SA00	Nettoergebnis nach Zuw./Entn. Haushaltsrücklagen (Saldo 0 +/- SU23)			-8.165,60	-16.400,00	8.234,40				
<b>Investive Gebarung</b>										
<b>SU 33</b>	<b>Summe Einzahlungen investive Gebarung</b>						<b>0,00</b>	<b>0,00</b>	<b>0,00</b>	



		MVAG		VCQU	Ergebnisrechnung			Finanzierungsrechnung		
		EH	FH		RA 2024	VA 2024	RA - VA	RA 2024	VA 2024	RA - VA
1/380000/050000	Sonderanlagen - Photovoltaikanlage Erweiterung		3412		0,00	0,00	0,00	6.576,30	0,00	6.576,30
<b>SU 34</b>	<b>Summe Auszahlungen investive Gebarung</b>							<b>6.576,30</b>	<b>0,00</b>	<b>6.576,30</b>
<b>SA2</b>	<b>Saldo (2) Geldfluss aus der Investiven Gebarung (33 – 34)</b>							<b>-6.576,30</b>	<b>0,00</b>	<b>-6.576,30</b>
<b>SA3</b>	<b>Saldo (3) Nettofinanzierungssaldo (Saldo 1 + Saldo 2)</b>							<b>-7.406,17</b>	<b>-6.400,00</b>	<b>-1.006,17</b>
<b>Finanzierungstätigkeit</b>										
<b>SU 35</b>	<b>Summe Einzahlungen aus der Finanzierungstätigkeit</b>							<b>0,00</b>	<b>0,00</b>	<b>0,00</b>
<b>SU 36</b>	<b>Summe Auszahlungen aus der Finanzierungstätigkeit</b>							<b>0,00</b>	<b>0,00</b>	<b>0,00</b>
<b>SA4</b>	<b>Saldo (4) Geldfluss aus der Finanzierungstätigkeit (35 – 36)</b>							<b>0,00</b>	<b>0,00</b>	<b>0,00</b>
<b>SA5</b>	<b>Saldo (5) Geldfluss aus der voranschlagswirksamen Gebarung (Saldo 3 + Saldo 4)</b>							<b>-7.406,17</b>	<b>-6.400,00</b>	<b>-1.006,17</b>

		MVAG	MVAG	VCQU	Ergebnisrechnung			Finanzierungsrechnung		
		EH	FH		RA 2024	VA 2024	RA - VA	RA 2024	VA 2024	RA - VA
<b>4 Soziale Wohlfahrt und Wohnbauförderung</b>										
SA 0 / SA 1	(0) Nettoergebnis (21 - 22) / (1) Geldfluss operative Gebarung (31 – 32)				-579.074,38	-582.000,00	2.925,62	-578.754,38	-582.000,00	3.245,62
SA00	Nettoergebnis nach Zuw./Entn. Haushaltsrücklagen (Saldo 0 +/- SU23)				-579.074,38	-582.000,00	2.925,62			
SA2	Saldo (2) Geldfluss aus der Investiven Gebarung (33 – 34)							0,00	0,00	0,00
SA3	Saldo (3) Nettofinanzierungssaldo (Saldo 1 + Saldo 2)							-578.754,38	-582.000,00	3.245,62
SA4	Saldo (4) Geldfluss aus der Finanzierungstätigkeit (35 – 36)							0,00	0,00	0,00
SA5	Saldo (5) Geldfluss aus der voranschlagswirksamen Gebarung (Saldo 3 + Saldo 4)							-578.754,38	-582.000,00	3.245,62
<b>41 Allgemeine öffentliche Wohlfahrt</b>										
SA 0 / SA 1	(0) Nettoergebnis (21 - 22) / (1) Geldfluss operative Gebarung (31 – 32)				-565.030,01	-566.200,00	1.169,99	-564.755,01	-566.200,00	1.444,99
SA00	Nettoergebnis nach Zuw./Entn. Haushaltsrücklagen (Saldo 0 +/- SU23)				-565.030,01	-566.200,00	1.169,99			
SA2	Saldo (2) Geldfluss aus der Investiven Gebarung (33 – 34)							0,00	0,00	0,00
SA3	Saldo (3) Nettofinanzierungssaldo (Saldo 1 + Saldo 2)							-564.755,01	-566.200,00	1.444,99
SA4	Saldo (4) Geldfluss aus der Finanzierungstätigkeit (35 – 36)							0,00	0,00	0,00
SA5	Saldo (5) Geldfluss aus der voranschlagswirksamen Gebarung (Saldo 3 + Saldo 4)							-564.755,01	-566.200,00	1.444,99
<b>411 Maßnahmen der allgemeinen Sozialhilfe</b>										
SA 0 / SA 1	(0) Nettoergebnis (21 - 22) / (1) Geldfluss operative Gebarung (31 – 32)				-565.030,01	-566.200,00	1.169,99	-564.755,01	-566.200,00	1.444,99
SA00	Nettoergebnis nach Zuw./Entn. Haushaltsrücklagen (Saldo 0 +/- SU23)				-565.030,01	-566.200,00	1.169,99			
SA2	Saldo (2) Geldfluss aus der Investiven Gebarung (33 – 34)							0,00	0,00	0,00
SA3	Saldo (3) Nettofinanzierungssaldo (Saldo 1 + Saldo 2)							-564.755,01	-566.200,00	1.444,99
SA4	Saldo (4) Geldfluss aus der Finanzierungstätigkeit (35 – 36)							0,00	0,00	0,00
SA5	Saldo (5) Geldfluss aus der voranschlagswirksamen Gebarung (Saldo 3 + Saldo 4)							-564.755,01	-566.200,00	1.444,99
<b>411000 Maßnahmen der allgemeinen Sozialhilfe</b>										
<b>Operative Gebarung</b>										
2/411000/828000	Rückersätze von Ausgaben	2116	3116	18	5.261,22	5.500,00	-238,78	5.261,22	5.500,00	-238,78
2/411000/861400	Transfers von Ländern, Landesfonds und Landeskammern	2121	3121	15	1.923,87	1.900,00	23,87	1.923,87	1.900,00	23,87
2/411000/861800	Transfer von Sozialhilfeverbänden (Strafgelder)	2121	3121		20.454,09	20.400,00	54,09	20.454,09	20.400,00	54,09
<b>SU 21 / 31</b>	<b>Summe Erträge / Einzahlungen operative Gebarung</b>				<b>27.639,18</b>	<b>27.800,00</b>	<b>-160,82</b>	<b>27.639,18</b>	<b>27.800,00</b>	<b>-160,82</b>
1/411000/751600	Kopfquote	2231	3231	26	577.782,81	579.100,00	-1.317,19	577.507,81	579.100,00	-1.592,19
1/411000/752300	Beitrag Sozialhilfeverband	2231	3231	26	14.886,38	14.900,00	-13,62	14.886,38	14.900,00	-13,62
<b>SU 22 / 32</b>	<b>Summe Aufwendungen / Auszahlungen operative Gebarung</b>				<b>592.669,19</b>	<b>594.000,00</b>	<b>-1.330,81</b>	<b>592.394,19</b>	<b>594.000,00</b>	<b>-1.605,81</b>
SA 0 / SA 1	(0) Nettoergebnis (21 - 22) / (1) Geldfluss operative Gebarung (31 – 32)				-565.030,01	-566.200,00	1.169,99	-564.755,01	-566.200,00	1.444,99
SU 23	Summe Haushaltsrücklagen				0,00	0,00	0,00	0,00	0,00	0,00
SA00	Nettoergebnis nach Zuw./Entn. Haushaltsrücklagen (Saldo 0 +/- SU23)				-565.030,01	-566.200,00	1.169,99			
<b>Investive Gebarung</b>										
SU 33	Summe Einzahlungen investive Gebarung							0,00	0,00	0,00

Rechnungsabschluss 2024

Gemeinde Möbling

Ergebnis- und Finanzierungsrechnung Detailnachweis

	MVAG	MVAG VCQU		Ergebnisrechnung			Finanzierungsrechnung				
		EH	FH	RA 2024	VA 2024	RA - VA	RA 2024	VA 2024	RA - VA		
<b>SU 34</b>		<b>Summe Auszahlungen investive Gebarung</b>						<b>0,00</b>	<b>0,00</b>	<b>0,00</b>	
<b>SA2</b>		<b>Saldo (2) Geldfluss aus der Investiven Gebarung (33 – 34)</b>						<b>0,00</b>	<b>0,00</b>	<b>0,00</b>	
<b>SA3</b>		<b>Saldo (3) Nettofinanzierungssaldo (Saldo 1 + Saldo 2)</b>						<b>-564.755,01</b>	<b>-566.200,00</b>	<b>1.444,99</b>	
<b>Finanzierungstätigkeit</b>											
<b>SU 35</b>		<b>Summe Einzahlungen aus der Finanzierungstätigkeit</b>						<b>0,00</b>	<b>0,00</b>	<b>0,00</b>	
<b>SU 36</b>		<b>Summe Auszahlungen aus der Finanzierungstätigkeit</b>						<b>0,00</b>	<b>0,00</b>	<b>0,00</b>	
<b>SA4</b>		<b>Saldo (4) Geldfluss aus der Finanzierungstätigkeit (35 – 36)</b>						<b>0,00</b>	<b>0,00</b>	<b>0,00</b>	
<b>SA5</b>		<b>Saldo (5) Geldfluss aus der voranschlagswirksamen Gebarung (Saldo 3 + Saldo 4)</b>						<b>-564.755,01</b>	<b>-566.200,00</b>	<b>1.444,99</b>	
<b>42 Freie Wohlfahrt</b>											
<b>SA 0 / SA 1</b>		<b>(0) Nettoergebnis (21 - 22) / (1) Geldfluss operative Gebarung (31 – 32)</b>			<b>-10.602,72</b>	<b>-10.300,00</b>	<b>-302,72</b>	<b>-10.529,92</b>	<b>-10.300,00</b>	<b>-229,92</b>	
<b>SA00</b>		<b>Nettoergebnis nach Zuw./Entn. Haushaltsrücklagen (Saldo 0 +/- SU23)</b>			<b>-10.602,72</b>	<b>-10.300,00</b>	<b>-302,72</b>				
<b>SA2</b>		<b>Saldo (2) Geldfluss aus der Investiven Gebarung (33 – 34)</b>						<b>0,00</b>	<b>0,00</b>	<b>0,00</b>	
<b>SA3</b>		<b>Saldo (3) Nettofinanzierungssaldo (Saldo 1 + Saldo 2)</b>						<b>-10.529,92</b>	<b>-10.300,00</b>	<b>-229,92</b>	
<b>SA4</b>		<b>Saldo (4) Geldfluss aus der Finanzierungstätigkeit (35 – 36)</b>						<b>0,00</b>	<b>0,00</b>	<b>0,00</b>	
<b>SA5</b>		<b>Saldo (5) Geldfluss aus der voranschlagswirksamen Gebarung (Saldo 3 + Saldo 4)</b>						<b>-10.529,92</b>	<b>-10.300,00</b>	<b>-229,92</b>	
<b>429 Sonstige Einrichtungen und Maßnahmen</b>											
<b>SA 0 / SA 1</b>		<b>(0) Nettoergebnis (21 - 22) / (1) Geldfluss operative Gebarung (31 – 32)</b>			<b>-10.602,72</b>	<b>-10.300,00</b>	<b>-302,72</b>	<b>-10.529,92</b>	<b>-10.300,00</b>	<b>-229,92</b>	
<b>SA00</b>		<b>Nettoergebnis nach Zuw./Entn. Haushaltsrücklagen (Saldo 0 +/- SU23)</b>			<b>-10.602,72</b>	<b>-10.300,00</b>	<b>-302,72</b>				
<b>SA2</b>		<b>Saldo (2) Geldfluss aus der Investiven Gebarung (33 – 34)</b>						<b>0,00</b>	<b>0,00</b>	<b>0,00</b>	
<b>SA3</b>		<b>Saldo (3) Nettofinanzierungssaldo (Saldo 1 + Saldo 2)</b>						<b>-10.529,92</b>	<b>-10.300,00</b>	<b>-229,92</b>	
<b>SA4</b>		<b>Saldo (4) Geldfluss aus der Finanzierungstätigkeit (35 – 36)</b>						<b>0,00</b>	<b>0,00</b>	<b>0,00</b>	
<b>SA5</b>		<b>Saldo (5) Geldfluss aus der voranschlagswirksamen Gebarung (Saldo 3 + Saldo 4)</b>						<b>-10.529,92</b>	<b>-10.300,00</b>	<b>-229,92</b>	
<b>429000 Sonstige Einrichtungen und Maßnahmen</b>											
<b>Operative Gebarung</b>											
<b>SU 21 / 31</b>		<b>Summe Erträge / Einzahlungen operative Gebarung</b>			<b>0,00</b>	<b>0,00</b>	<b>0,00</b>	<b>0,00</b>	<b>0,00</b>	<b>0,00</b>	
1/429000/620000		Personentransport zur Seniorentagesstätte	2222	3222	24	404,42	700,00	-295,58	404,42	700,00	-295,58
1/429000/640010		Rechts- und Beratungsaufwand für Bürger	2222	3222		1.800,00	1.800,00	0,00	1.800,00	1.800,00	0,00
1/429000/728000		Altentage	2225	3225	24	4.262,00	4.000,00	262,00	4.262,00	4.000,00	262,00
1/429000/729000		Sonstige Ausgaben	2225	3225	24	1.210,27	1.300,00	-89,73	977,27	1.300,00	-322,73
1/429000/751000		Subventionen Vereinen	2231	3231	26	2.250,00	2.000,00	250,00	2.250,00	2.000,00	250,00
1/429000/757000		Lfd. Transferzahlungen an private Organisationen ohne Erwerbszweck (Altenheime)	2234	3234	27	676,03	500,00	176,03	836,23	500,00	336,23
<b>SU 22 / 32</b>		<b>Summe Aufwendungen / Auszahlungen operative Gebarung</b>			<b>10.602,72</b>	<b>10.300,00</b>	<b>302,72</b>	<b>10.529,92</b>	<b>10.300,00</b>	<b>229,92</b>	
<b>SA 0 / SA 1</b>		<b>(0) Nettoergebnis (21 - 22) / (1) Geldfluss operative Gebarung (31 – 32)</b>			<b>-10.602,72</b>	<b>-10.300,00</b>	<b>-302,72</b>	<b>-10.529,92</b>	<b>-10.300,00</b>	<b>-229,92</b>	

	MVAG	MVAG VCQU		Ergebnisrechnung			Finanzierungsrechnung				
		EH	FH	RA 2024	VA 2024	RA - VA	RA 2024	VA 2024	RA - VA		
SU 23		Summe Haushaltsrücklagen			0,00	0,00	0,00	0,00	0,00	0,00	
SA00		Nettoergebnis nach Zuw./Entn. Haushaltsrücklagen (Saldo 0 +/- SU23)			-10.602,72	-10.300,00	-302,72				
<b>Investive Gebarung</b>											
SU 33		Summe Einzahlungen investive Gebarung						0,00	0,00	0,00	
SU 34		Summe Auszahlungen investive Gebarung						0,00	0,00	0,00	
SA2		Saldo (2) Geldfluss aus der Investiven Gebarung (33 – 34)						0,00	0,00	0,00	
SA3		Saldo (3) Nettofinanzierungssaldo (Saldo 1 + Saldo 2)						-10.529,92	-10.300,00	-229,92	
<b>Finanzierungstätigkeit</b>											
SU 35		Summe Einzahlungen aus der Finanzierungstätigkeit						0,00	0,00	0,00	
SU 36		Summe Auszahlungen aus der Finanzierungstätigkeit						0,00	0,00	0,00	
SA4		Saldo (4) Geldfluss aus der Finanzierungstätigkeit (35 – 36)						0,00	0,00	0,00	
SA5		Saldo (5) Geldfluss aus der voranschlagswirksamen Gebarung (Saldo 3 + Saldo 4)						-10.529,92	-10.300,00	-229,92	
<b>43 Jugendwohlfahrt</b>											
SA 0 / SA 1		(0) Nettoergebnis (21 - 22) / (1) Geldfluss operative Gebarung (31 – 32)			-3.441,65	-5.500,00	2.058,35	-3.469,45	-5.500,00	2.030,55	
SA00		Nettoergebnis nach Zuw./Entn. Haushaltsrücklagen (Saldo 0 +/- SU23)			-3.441,65	-5.500,00	2.058,35				
SA2		Saldo (2) Geldfluss aus der Investiven Gebarung (33 – 34)						0,00	0,00	0,00	
SA3		Saldo (3) Nettofinanzierungssaldo (Saldo 1 + Saldo 2)						-3.469,45	-5.500,00	2.030,55	
SA4		Saldo (4) Geldfluss aus der Finanzierungstätigkeit (35 – 36)						0,00	0,00	0,00	
SA5		Saldo (5) Geldfluss aus der voranschlagswirksamen Gebarung (Saldo 3 + Saldo 4)						-3.469,45	-5.500,00	2.030,55	
<b>439 Sonstige Einrichtungen und Maßnahmen</b>											
SA 0 / SA 1		(0) Nettoergebnis (21 - 22) / (1) Geldfluss operative Gebarung (31 – 32)			-3.441,65	-5.500,00	2.058,35	-3.469,45	-5.500,00	2.030,55	
SA00		Nettoergebnis nach Zuw./Entn. Haushaltsrücklagen (Saldo 0 +/- SU23)			-3.441,65	-5.500,00	2.058,35				
SA2		Saldo (2) Geldfluss aus der Investiven Gebarung (33 – 34)						0,00	0,00	0,00	
SA3		Saldo (3) Nettofinanzierungssaldo (Saldo 1 + Saldo 2)						-3.469,45	-5.500,00	2.030,55	
SA4		Saldo (4) Geldfluss aus der Finanzierungstätigkeit (35 – 36)						0,00	0,00	0,00	
SA5		Saldo (5) Geldfluss aus der voranschlagswirksamen Gebarung (Saldo 3 + Saldo 4)						-3.469,45	-5.500,00	2.030,55	
<b>439000 Sonstige Einrichtungen und Maßnahmen</b>											
<b>Operative Gebarung</b>											
SU 21 / 31		Summe Erträge / Einzahlungen operative Gebarung			0,00	0,00	0,00	0,00	0,00	0,00	
1/439000/413000		Handelswaren (Babygeld und Impfkosten)	2221	3221	23	2.040,00	4.000,00	-1.960,00	2.040,00	4.000,00	-1.960,00
1/439000/729000		Sonstige Ausgaben (Windeltonnen)	2225	3225	24	1.401,65	1.500,00	-98,35	1.429,45	1.500,00	-70,55
SU 22 / 32		Summe Aufwendungen / Auszahlungen operative Gebarung			3.441,65	5.500,00	-2.058,35	3.469,45	5.500,00	-2.030,55	
SA 0 / SA 1		(0) Nettoergebnis (21 - 22) / (1) Geldfluss operative Gebarung (31 – 32)			-3.441,65	-5.500,00	2.058,35	-3.469,45	-5.500,00	2.030,55	
SU 23		Summe Haushaltsrücklagen			0,00	0,00	0,00	0,00	0,00	0,00	
SA00		Nettoergebnis nach Zuw./Entn. Haushaltsrücklagen (Saldo 0 +/- SU23)			-3.441,65	-5.500,00	2.058,35				

		MVAG	MVAG	VCQU	Ergebnisrechnung			Finanzierungsrechnung		
		EH	FH		RA 2024	VA 2024	RA - VA	RA 2024	VA 2024	RA - VA
<b>Investive Gebarung</b>										
SU 33	Summe Einzahlungen investive Gebarung							0,00	0,00	0,00
SU 34	Summe Auszahlungen investive Gebarung							0,00	0,00	0,00
SA2	Saldo (2) Geldfluss aus der Investiven Gebarung (33 – 34)							0,00	0,00	0,00
SA3	Saldo (3) Nettofinanzierungssaldo (Saldo 1 + Saldo 2)							-3.469,45	-5.500,00	2.030,55
<b>Finanzierungstätigkeit</b>										
SU 35	Summe Einzahlungen aus der Finanzierungstätigkeit							0,00	0,00	0,00
SU 36	Summe Auszahlungen aus der Finanzierungstätigkeit							0,00	0,00	0,00
SA4	Saldo (4) Geldfluss aus der Finanzierungstätigkeit (35 – 36)							0,00	0,00	0,00
SA5	Saldo (5) Geldfluss aus der voranschlagswirksamen Gebarung (Saldo 3 + Saldo 4)							-3.469,45	-5.500,00	2.030,55

		MVAG	MVAG	VCQU	Ergebnisrechnung			Finanzierungsrechnung			
		EH	EH	EH	RA 2024	VA 2024	RA - VA	RA 2024	VA 2024	RA - VA	
<b>5 Gesundheit</b>											
SA 0 / SA 1	(0) Nettoergebnis (21 - 22) / (1) Geldfluss operative Gebarung (31 – 32)				-317.961,23	-313.500,00	-4.461,23	-318.049,29	-313.400,00	-4.649,29	
SA00	Nettoergebnis nach Zuw./Entn. Haushaltsrücklagen (Saldo 0 +/- SU23)				-317.961,23	-313.500,00	-4.461,23				
SA2	Saldo (2) Geldfluss aus der Investiven Gebarung (33 – 34)							0,00	0,00	0,00	
SA3	Saldo (3) Nettofinanzierungssaldo (Saldo 1 + Saldo 2)							-318.049,29	-313.400,00	-4.649,29	
SA4	Saldo (4) Geldfluss aus der Finanzierungstätigkeit (35 – 36)							0,00	0,00	0,00	
SA5	Saldo (5) Geldfluss aus der voranschlagswirksamen Gebarung (Saldo 3 + Saldo 4)							-318.049,29	-313.400,00	-4.649,29	
<b>51 Gesundheitsdienst</b>											
SA 0 / SA 1	(0) Nettoergebnis (21 - 22) / (1) Geldfluss operative Gebarung (31 – 32)				-7.080,60	-8.000,00	919,40	-6.916,59	-7.900,00	983,41	
SA00	Nettoergebnis nach Zuw./Entn. Haushaltsrücklagen (Saldo 0 +/- SU23)				-7.080,60	-8.000,00	919,40				
SA2	Saldo (2) Geldfluss aus der Investiven Gebarung (33 – 34)							0,00	0,00	0,00	
SA3	Saldo (3) Nettofinanzierungssaldo (Saldo 1 + Saldo 2)							-6.916,59	-7.900,00	983,41	
SA4	Saldo (4) Geldfluss aus der Finanzierungstätigkeit (35 – 36)							0,00	0,00	0,00	
SA5	Saldo (5) Geldfluss aus der voranschlagswirksamen Gebarung (Saldo 3 + Saldo 4)							-6.916,59	-7.900,00	983,41	
<b>510 Medizinische Bereichsversorgung</b>											
SA 0 / SA 1	(0) Nettoergebnis (21 - 22) / (1) Geldfluss operative Gebarung (31 – 32)				-7.080,60	-8.000,00	919,40	-6.916,59	-7.900,00	983,41	
SA00	Nettoergebnis nach Zuw./Entn. Haushaltsrücklagen (Saldo 0 +/- SU23)				-7.080,60	-8.000,00	919,40				
SA2	Saldo (2) Geldfluss aus der Investiven Gebarung (33 – 34)							0,00	0,00	0,00	
SA3	Saldo (3) Nettofinanzierungssaldo (Saldo 1 + Saldo 2)							-6.916,59	-7.900,00	983,41	
SA4	Saldo (4) Geldfluss aus der Finanzierungstätigkeit (35 – 36)							0,00	0,00	0,00	
SA5	Saldo (5) Geldfluss aus der voranschlagswirksamen Gebarung (Saldo 3 + Saldo 4)							-6.916,59	-7.900,00	983,41	
<b>510000 Medizinische Bereichsversorgung</b>											
<b>Operative Gebarung</b>											
2/510000/813000	Erträge aus der Auflösung von Investitionszuschüssen (Kapitaltransfers)		2127		1.470,00	1.500,00	-30,00	0,00	0,00	0,00	
2/510000/861000	Gesunde Gemeinde - Land		2121	3121	15	994,63	1.000,00	-5,37	994,63	1.000,00	-5,37
<b>SU 21 / 31</b>	<b>Summe Erträge / Einzahlungen operative Gebarung</b>				<b>2.464,63</b>	<b>2.500,00</b>	<b>-35,37</b>	<b>994,63</b>	<b>1.000,00</b>	<b>-5,37</b>	
1/510000/680700	Planmäßige Abschreibung		2226		1.634,01	1.600,00	34,01	0,00	0,00	0,00	
1/510000/700000	Miet- und Pachtaufwand für DEFIS		2223	3223	2.867,76	2.900,00	-32,24	2.867,76	2.900,00	-32,24	
1/510000/728000	Gesunde Gemeinde		2225	3225	24	855,50	1.300,00	-444,50	855,50	1.300,00	-444,50
1/510000/728001	Entgelte für sonstige Leistungen (Kinder-Sommerprogramm)		2225	3225	24	519,52	900,00	-380,48	519,52	900,00	-380,48
1/510000/751000	Transferzahlung gem. Sprengelärztegesetz		2231	3231	26	3.668,44	3.800,00	-131,56	3.668,44	3.800,00	-131,56
<b>SU 22 / 32</b>	<b>Summe Aufwendungen / Auszahlungen operative Gebarung</b>				<b>9.545,23</b>	<b>10.500,00</b>	<b>-954,77</b>	<b>7.911,22</b>	<b>8.900,00</b>	<b>-988,78</b>	
SA 0 / SA 1	(0) Nettoergebnis (21 - 22) / (1) Geldfluss operative Gebarung (31 – 32)				-7.080,60	-8.000,00	919,40	-6.916,59	-7.900,00	983,41	
SU 23	Summe Haushaltsrücklagen				0,00	0,00	0,00	0,00	0,00	0,00	

		MVAG	MVAG	VCQU	Ergebnisrechnung			Finanzierungsrechnung		
		EH	FH		RA 2024	VA 2024	RA - VA	RA 2024	VA 2024	RA - VA
<b>SA00</b>	<b>Nettoergebnis nach Zuw./Entn. Haushaltsrücklagen (Saldo 0 +/- SU23)</b>				<b>-7.080,60</b>	<b>-8.000,00</b>	<b>919,40</b>			
<b>Investive Gebarung</b>										
<b>SU 33</b>	<b>Summe Einzahlungen investive Gebarung</b>							<b>0,00</b>	<b>0,00</b>	<b>0,00</b>
<b>SU 34</b>	<b>Summe Auszahlungen investive Gebarung</b>							<b>0,00</b>	<b>0,00</b>	<b>0,00</b>
<b>SA2</b>	<b>Saldo (2) Geldfluss aus der Investiven Gebarung (33 – 34)</b>							<b>0,00</b>	<b>0,00</b>	<b>0,00</b>
<b>SA3</b>	<b>Saldo (3) Nettofinanzierungssaldo (Saldo 1 + Saldo 2)</b>							<b>-6.916,59</b>	<b>-7.900,00</b>	<b>983,41</b>
<b>Finanzierungstätigkeit</b>										
<b>SU 35</b>	<b>Summe Einzahlungen aus der Finanzierungstätigkeit</b>							<b>0,00</b>	<b>0,00</b>	<b>0,00</b>
<b>SU 36</b>	<b>Summe Auszahlungen aus der Finanzierungstätigkeit</b>							<b>0,00</b>	<b>0,00</b>	<b>0,00</b>
<b>SA4</b>	<b>Saldo (4) Geldfluss aus der Finanzierungstätigkeit (35 – 36)</b>							<b>0,00</b>	<b>0,00</b>	<b>0,00</b>
<b>SA5</b>	<b>Saldo (5) Geldfluss aus der voranschlagswirksamen Gebarung (Saldo 3 + Saldo 4)</b>							<b>-6.916,59</b>	<b>-7.900,00</b>	<b>983,41</b>
<b>52 Umweltschutz</b>										
<b>SA 0 / SA 1</b>	<b>(0) Nettoergebnis (21 - 22) / (1) Geldfluss operative Gebarung (31 – 32)</b>				<b>-13.521,09</b>	<b>-9.400,00</b>	<b>-4.121,09</b>	<b>-13.773,16</b>	<b>-9.400,00</b>	<b>-4.373,16</b>
<b>SA00</b>	<b>Nettoergebnis nach Zuw./Entn. Haushaltsrücklagen (Saldo 0 +/- SU23)</b>				<b>-13.521,09</b>	<b>-9.400,00</b>	<b>-4.121,09</b>			
<b>SA2</b>	<b>Saldo (2) Geldfluss aus der Investiven Gebarung (33 – 34)</b>							<b>0,00</b>	<b>0,00</b>	<b>0,00</b>
<b>SA3</b>	<b>Saldo (3) Nettofinanzierungssaldo (Saldo 1 + Saldo 2)</b>							<b>-13.773,16</b>	<b>-9.400,00</b>	<b>-4.373,16</b>
<b>SA4</b>	<b>Saldo (4) Geldfluss aus der Finanzierungstätigkeit (35 – 36)</b>							<b>0,00</b>	<b>0,00</b>	<b>0,00</b>
<b>SA5</b>	<b>Saldo (5) Geldfluss aus der voranschlagswirksamen Gebarung (Saldo 3 + Saldo 4)</b>							<b>-13.773,16</b>	<b>-9.400,00</b>	<b>-4.373,16</b>
<b>520 Natur- und Landschaftsschutz</b>										
<b>SA 0 / SA 1</b>	<b>(0) Nettoergebnis (21 - 22) / (1) Geldfluss operative Gebarung (31 – 32)</b>				<b>-2.114,94</b>	<b>-2.500,00</b>	<b>385,06</b>	<b>-2.157,95</b>	<b>-2.500,00</b>	<b>342,05</b>
<b>SA00</b>	<b>Nettoergebnis nach Zuw./Entn. Haushaltsrücklagen (Saldo 0 +/- SU23)</b>				<b>-2.114,94</b>	<b>-2.500,00</b>	<b>385,06</b>			
<b>SA2</b>	<b>Saldo (2) Geldfluss aus der Investiven Gebarung (33 – 34)</b>							<b>0,00</b>	<b>0,00</b>	<b>0,00</b>
<b>SA3</b>	<b>Saldo (3) Nettofinanzierungssaldo (Saldo 1 + Saldo 2)</b>							<b>-2.157,95</b>	<b>-2.500,00</b>	<b>342,05</b>
<b>SA4</b>	<b>Saldo (4) Geldfluss aus der Finanzierungstätigkeit (35 – 36)</b>							<b>0,00</b>	<b>0,00</b>	<b>0,00</b>
<b>SA5</b>	<b>Saldo (5) Geldfluss aus der voranschlagswirksamen Gebarung (Saldo 3 + Saldo 4)</b>							<b>-2.157,95</b>	<b>-2.500,00</b>	<b>342,05</b>
<b>520000 Natur- und Landschaftsschutz</b>										
<b>Operative Gebarung</b>										
<b>2/520000/813000</b>	Erträge aus der Auflösung von Investitionszuschüssen (Kapitaltransfers)		2127		1.240,00	1.200,00	40,00	0,00	0,00	0,00
<b>SU 21 / 31</b>	<b>Summe Erträge / Einzahlungen operative Gebarung</b>				<b>1.240,00</b>	<b>1.200,00</b>	<b>40,00</b>	<b>0,00</b>	<b>0,00</b>	<b>0,00</b>
<b>1/520000/670100</b>	Versicherungen	2222	3222	24	138,75	200,00	-61,25	138,75	200,00	-61,25
<b>1/520000/680600</b>	Planmäßige Abschreibung	2226			1.196,99	1.200,00	-3,01	0,00	0,00	0,00
<b>1/520000/729000</b>	Sonstige Aufwendungen	2225	3225	24	1.969,20	2.000,00	-30,80	1.969,20	2.000,00	-30,80
<b>1/520000/754000</b>	Subventionen Bergwacht	2231	3231	26	50,00	300,00	-250,00	50,00	300,00	-250,00
<b>SU 22 / 32</b>	<b>Summe Aufwendungen / Auszahlungen operative Gebarung</b>				<b>3.354,94</b>	<b>3.700,00</b>	<b>-345,06</b>	<b>2.157,95</b>	<b>2.500,00</b>	<b>-342,05</b>
<b>SA 0 / SA 1</b>	<b>(0) Nettoergebnis (21 - 22) / (1) Geldfluss operative Gebarung (31 – 32)</b>				<b>-2.114,94</b>	<b>-2.500,00</b>	<b>385,06</b>	<b>-2.157,95</b>	<b>-2.500,00</b>	<b>342,05</b>

		MVAG		VCQU	Ergebnisrechnung			Finanzierungsrechnung		
		EH	FH		RA 2024	VA 2024	RA - VA	RA 2024	VA 2024	RA - VA
SU 23	Summe Haushaltsrücklagen				0,00	0,00	0,00	0,00	0,00	0,00
SA00	Nettoergebnis nach Zuw./Entn. Haushaltsrücklagen (Saldo 0 +/- SU23)				-2.114,94	-2.500,00	385,06			
<b>Investive Gebarung</b>										
SU 33	Summe Einzahlungen investive Gebarung							0,00	0,00	0,00
SU 34	Summe Auszahlungen investive Gebarung							0,00	0,00	0,00
SA2	Saldo (2) Geldfluss aus der Investiven Gebarung (33 – 34)							0,00	0,00	0,00
SA3	Saldo (3) Nettofinanzierungssaldo (Saldo 1 + Saldo 2)							-2.157,95	-2.500,00	342,05
<b>Finanzierungstätigkeit</b>										
SU 35	Summe Einzahlungen aus der Finanzierungstätigkeit							0,00	0,00	0,00
SU 36	Summe Auszahlungen aus der Finanzierungstätigkeit							0,00	0,00	0,00
SA4	Saldo (4) Geldfluss aus der Finanzierungstätigkeit (35 – 36)							0,00	0,00	0,00
SA5	Saldo (5) Geldfluss aus der voranschlagswirksamen Gebarung (Saldo 3 + Saldo 4)							-2.157,95	-2.500,00	342,05



Rechnungsabschluss 2024

Gemeinde Möbling

Ergebnis- und Finanzierungsrechnung Detailnachweis

	MVAG	MVAG VCQU			Ergebnisrechnung			Finanzierungsrechnung		
		EH	FH		RA 2024	VA 2024	RA - VA	RA 2024	VA 2024	RA - VA
<b>528</b>	<b>Tierkörperbeseitigung</b>									
SA 0 / SA 1	(0) Nettoergebnis (21 - 22) / (1) Geldfluss operative Gebarung (31 – 32)				-11.406,15	-6.900,00	-4.506,15	-11.615,21	-6.900,00	-4.715,21
SA00	Nettoergebnis nach Zuw./Entn. Haushaltsrücklagen (Saldo 0 +/- SU23)				-11.406,15	-6.900,00	-4.506,15			
SA2	Saldo (2) Geldfluss aus der Investiven Gebarung (33 – 34)							0,00	0,00	0,00
SA3	Saldo (3) Nettofinanzierungssaldo (Saldo 1 + Saldo 2)							-11.615,21	-6.900,00	-4.715,21
SA4	Saldo (4) Geldfluss aus der Finanzierungstätigkeit (35 – 36)							0,00	0,00	0,00
SA5	Saldo (5) Geldfluss aus der voranschlagswirksamen Gebarung (Saldo 3 + Saldo 4)							-11.615,21	-6.900,00	-4.715,21
<b>528000</b>	<b>Tierkörperbeseitigung</b>									
<b>Operative Gebarung</b>										
2/528000/816000	Kostensätze für sonstige Leistungen (Gde. Alth, Guttaring, Kappel)	2114	3114	13	11.276,10	12.300,00	-1.023,90	11.276,10	12.300,00	-1.023,90
2/528000/816001	Kostensätze für sonstige Leistungen (Ents.Schlachtabf.) (Gde. Alth, Guttaring, Kappel)	2114	3114	13	8.485,89	10.800,00	-2.314,11	8.485,89	10.800,00	-2.314,11
2/528000/828023	Finanzamt Jahreserklärung	2116	3116		1.118,47	0,00	1.118,47	1.118,47	0,00	1.118,47
2/528000/829000	Sonstige Einnahmen	2116	3116	18	3.262,75	2.000,00	1.262,75	3.262,75	2.000,00	1.262,75
<b>SU 21 / 31</b>	<b>Summe Erträge / Einzahlungen operative Gebarung</b>				<b>24.143,21</b>	<b>25.100,00</b>	<b>-956,79</b>	<b>24.143,21</b>	<b>25.100,00</b>	<b>-956,79</b>
1/528000/600100	Strom	2222	3222	24	2.998,80	1.400,00	1.598,80	2.879,46	1.400,00	1.479,46
1/528000/728000	Entgelte für sonstige Leistungen	2225	3225	24	12.939,50	14.000,00	-1.060,50	13.261,90	14.000,00	-738,10
1/528000/728001	Entgelte für sonstige Leistungen	2225	3225	24	18.464,48	15.100,00	3.364,48	18.464,48	15.100,00	3.364,48
1/528000/729000	Sonstige Ausgaben	2225	3225	24	1.146,58	1.500,00	-353,42	1.152,58	1.500,00	-347,42
<b>SU 22 / 32</b>	<b>Summe Aufwendungen / Auszahlungen operative Gebarung</b>				<b>35.549,36</b>	<b>32.000,00</b>	<b>3.549,36</b>	<b>35.758,42</b>	<b>32.000,00</b>	<b>3.758,42</b>
SA 0 / SA 1	(0) Nettoergebnis (21 - 22) / (1) Geldfluss operative Gebarung (31 – 32)				-11.406,15	-6.900,00	-4.506,15	-11.615,21	-6.900,00	-4.715,21
SU 23	Summe Haushaltsrücklagen				0,00	0,00	0,00	0,00	0,00	0,00
SA00	Nettoergebnis nach Zuw./Entn. Haushaltsrücklagen (Saldo 0 +/- SU23)				-11.406,15	-6.900,00	-4.506,15			
<b>Investive Gebarung</b>										
SU 33	Summe Einzahlungen investive Gebarung							0,00	0,00	0,00
SU 34	Summe Auszahlungen investive Gebarung							0,00	0,00	0,00
SA2	Saldo (2) Geldfluss aus der Investiven Gebarung (33 – 34)							0,00	0,00	0,00
SA3	Saldo (3) Nettofinanzierungssaldo (Saldo 1 + Saldo 2)							-11.615,21	-6.900,00	-4.715,21
<b>Finanzierungstätigkeit</b>										
SU 35	Summe Einzahlungen aus der Finanzierungstätigkeit							0,00	0,00	0,00
SU 36	Summe Auszahlungen aus der Finanzierungstätigkeit							0,00	0,00	0,00
SA4	Saldo (4) Geldfluss aus der Finanzierungstätigkeit (35 – 36)							0,00	0,00	0,00
SA5	Saldo (5) Geldfluss aus der voranschlagswirksamen Gebarung (Saldo 3 + Saldo 4)							-11.615,21	-6.900,00	-4.715,21

Rechnungsabschluss 2024

Gemeinde Möbling

Ergebnis- und Finanzierungsrechnung Detailnachweis

	MVAG	MVAG VCQU			Ergebnisrechnung			Finanzierungsrechnung		
		EH	FH		RA 2024	VA 2024	RA - VA	RA 2024	VA 2024	RA - VA
<b>53</b>	<b>Rettungs- und Warndienste</b>									
SA 0 / SA 1	(0) Nettoergebnis (21 - 22) / (1) Geldfluss operative Gebarung (31 – 32)				-19.849,69	-18.600,00	-1.249,69	-19.849,69	-18.600,00	-1.249,69
SA00	Nettoergebnis nach Zuw./Entn. Haushaltsrücklagen (Saldo 0 +/- SU23)				-19.849,69	-18.600,00	-1.249,69			
SA2	Saldo (2) Geldfluss aus der Investiven Gebarung (33 – 34)							0,00	0,00	0,00
SA3	Saldo (3) Nettofinanzierungssaldo (Saldo 1 + Saldo 2)							-19.849,69	-18.600,00	-1.249,69
SA4	Saldo (4) Geldfluss aus der Finanzierungstätigkeit (35 – 36)							0,00	0,00	0,00
SA5	Saldo (5) Geldfluss aus der voranschlagswirksamen Gebarung (Saldo 3 + Saldo 4)							-19.849,69	-18.600,00	-1.249,69
<b>530</b>	<b>Rettungsdienste</b>									
SA 0 / SA 1	(0) Nettoergebnis (21 - 22) / (1) Geldfluss operative Gebarung (31 – 32)				-19.849,69	-18.600,00	-1.249,69	-19.849,69	-18.600,00	-1.249,69
SA00	Nettoergebnis nach Zuw./Entn. Haushaltsrücklagen (Saldo 0 +/- SU23)				-19.849,69	-18.600,00	-1.249,69			
SA2	Saldo (2) Geldfluss aus der Investiven Gebarung (33 – 34)							0,00	0,00	0,00
SA3	Saldo (3) Nettofinanzierungssaldo (Saldo 1 + Saldo 2)							-19.849,69	-18.600,00	-1.249,69
SA4	Saldo (4) Geldfluss aus der Finanzierungstätigkeit (35 – 36)							0,00	0,00	0,00
SA5	Saldo (5) Geldfluss aus der voranschlagswirksamen Gebarung (Saldo 3 + Saldo 4)							-19.849,69	-18.600,00	-1.249,69
<b>530000</b>	<b>Rettungsdienste</b>									
<b>Operative Gebarung</b>										
SU 21 / 31	Summe Erträge / Einzahlungen operative Gebarung				0,00	0,00	0,00	0,00	0,00	0,00
1/530000/751140	Rettungsbeitrag (K-RFG)	2231	3231	26	19.849,69	18.600,00	1.249,69	19.849,69	18.600,00	1.249,69
SU 22 / 32	Summe Aufwendungen / Auszahlungen operative Gebarung				19.849,69	18.600,00	1.249,69	19.849,69	18.600,00	1.249,69
SA 0 / SA 1	(0) Nettoergebnis (21 - 22) / (1) Geldfluss operative Gebarung (31 – 32)				-19.849,69	-18.600,00	-1.249,69	-19.849,69	-18.600,00	-1.249,69
SU 23	Summe Haushaltsrücklagen				0,00	0,00	0,00	0,00	0,00	0,00
SA00	Nettoergebnis nach Zuw./Entn. Haushaltsrücklagen (Saldo 0 +/- SU23)				-19.849,69	-18.600,00	-1.249,69			
<b>Investive Gebarung</b>										
SU 33	Summe Einzahlungen investive Gebarung							0,00	0,00	0,00
SU 34	Summe Auszahlungen investive Gebarung							0,00	0,00	0,00
SA2	Saldo (2) Geldfluss aus der Investiven Gebarung (33 – 34)							0,00	0,00	0,00
SA3	Saldo (3) Nettofinanzierungssaldo (Saldo 1 + Saldo 2)							-19.849,69	-18.600,00	-1.249,69
<b>Finanzierungstätigkeit</b>										
SU 35	Summe Einzahlungen aus der Finanzierungstätigkeit							0,00	0,00	0,00
SU 36	Summe Auszahlungen aus der Finanzierungstätigkeit							0,00	0,00	0,00
SA4	Saldo (4) Geldfluss aus der Finanzierungstätigkeit (35 – 36)							0,00	0,00	0,00
SA5	Saldo (5) Geldfluss aus der voranschlagswirksamen Gebarung (Saldo 3 + Saldo 4)							-19.849,69	-18.600,00	-1.249,69

		MVAG	MVAG	VCQU	Ergebnisrechnung			Finanzierungsrechnung		
		EH	FH		RA 2024	VA 2024	RA - VA	RA 2024	VA 2024	RA - VA
<b>56</b>	<b>Krankenanstalten anderer Rechtsträger</b>									
SA 0 / SA 1	(0) Nettoergebnis (21 - 22) / (1) Geldfluss operative Gebarung (31 – 32)				-277.509,85	-277.500,00	-9,85	-277.509,85	-277.500,00	-9,85
SA00	Nettoergebnis nach Zuw./Entn. Haushaltsrücklagen (Saldo 0 +/- SU23)				-277.509,85	-277.500,00	-9,85			
SA2	Saldo (2) Geldfluss aus der Investiven Gebarung (33 – 34)							0,00	0,00	0,00
SA3	Saldo (3) Nettofinanzierungssaldo (Saldo 1 + Saldo 2)							-277.509,85	-277.500,00	-9,85
SA4	Saldo (4) Geldfluss aus der Finanzierungstätigkeit (35 – 36)							0,00	0,00	0,00
SA5	Saldo (5) Geldfluss aus der voranschlagswirksamen Gebarung (Saldo 3 + Saldo 4)							-277.509,85	-277.500,00	-9,85
<b>560</b>	<b>Betriebsabgangsdeckung</b>									
SA 0 / SA 1	(0) Nettoergebnis (21 - 22) / (1) Geldfluss operative Gebarung (31 – 32)				-277.509,85	-277.500,00	-9,85	-277.509,85	-277.500,00	-9,85
SA00	Nettoergebnis nach Zuw./Entn. Haushaltsrücklagen (Saldo 0 +/- SU23)				-277.509,85	-277.500,00	-9,85			
SA2	Saldo (2) Geldfluss aus der Investiven Gebarung (33 – 34)							0,00	0,00	0,00
SA3	Saldo (3) Nettofinanzierungssaldo (Saldo 1 + Saldo 2)							-277.509,85	-277.500,00	-9,85
SA4	Saldo (4) Geldfluss aus der Finanzierungstätigkeit (35 – 36)							0,00	0,00	0,00
SA5	Saldo (5) Geldfluss aus der voranschlagswirksamen Gebarung (Saldo 3 + Saldo 4)							-277.509,85	-277.500,00	-9,85
<b>560000</b>	<b>Krankenanstalten Betriebsabgangsdeckung</b>									
<b>Operative Gebarung</b>										
SU 21 / 31	Summe Erträge / Einzahlungen operative Gebarung				0,00	0,00	0,00	0,00	0,00	0,00
1/560000/751120	Beitrag zum Betriebsabgang der Krankenanstalten (K-KAO)	2231	3231	26	277.509,85	277.500,00	9,85	277.509,85	277.500,00	9,85
SU 22 / 32	Summe Aufwendungen / Auszahlungen operative Gebarung				277.509,85	277.500,00	9,85	277.509,85	277.500,00	9,85
SA 0 / SA 1	(0) Nettoergebnis (21 - 22) / (1) Geldfluss operative Gebarung (31 – 32)				-277.509,85	-277.500,00	-9,85	-277.509,85	-277.500,00	-9,85
SU 23	Summe Haushaltsrücklagen				0,00	0,00	0,00	0,00	0,00	0,00
SA00	Nettoergebnis nach Zuw./Entn. Haushaltsrücklagen (Saldo 0 +/- SU23)				-277.509,85	-277.500,00	-9,85			
<b>Investive Gebarung</b>										
SU 33	Summe Einzahlungen investive Gebarung							0,00	0,00	0,00
SU 34	Summe Auszahlungen investive Gebarung							0,00	0,00	0,00
SA2	Saldo (2) Geldfluss aus der Investiven Gebarung (33 – 34)							0,00	0,00	0,00
SA3	Saldo (3) Nettofinanzierungssaldo (Saldo 1 + Saldo 2)							-277.509,85	-277.500,00	-9,85
<b>Finanzierungstätigkeit</b>										
SU 35	Summe Einzahlungen aus der Finanzierungstätigkeit							0,00	0,00	0,00
SU 36	Summe Auszahlungen aus der Finanzierungstätigkeit							0,00	0,00	0,00
SA4	Saldo (4) Geldfluss aus der Finanzierungstätigkeit (35 – 36)							0,00	0,00	0,00
SA5	Saldo (5) Geldfluss aus der voranschlagswirksamen Gebarung (Saldo 3 + Saldo 4)							-277.509,85	-277.500,00	-9,85

		MVAG	MVAG	VCQU	Ergebnisrechnung			Finanzierungsrechnung		
		EH	FH		RA 2024	VA 2024	RA - VA	RA 2024	VA 2024	RA - VA
<b>6 Straßen- und Wasserbau, Verkehr</b>										
SA 0 / SA 1	(0) Nettoergebnis (21 - 22) / (1) Geldfluss operative Gebarung (31 – 32)				-241.789,70	-182.200,00	-59.589,70	-144.960,09	-105.500,00	-39.460,09
SA00	Nettoergebnis nach Zuw./Entn. Haushaltsrücklagen (Saldo 0 +/- SU23)				-241.789,70	-182.200,00	-59.589,70			
SA2	Saldo (2) Geldfluss aus der Investiven Gebarung (33 – 34)							-127.864,00	-131.700,00	3.836,00
SA3	Saldo (3) Nettofinanzierungssaldo (Saldo 1 + Saldo 2)							-272.824,09	-237.200,00	-35.624,09
SA4	Saldo (4) Geldfluss aus der Finanzierungstätigkeit (35 – 36)							0,00	0,00	0,00
SA5	Saldo (5) Geldfluss aus der voranschlagswirksamen Gebarung (Saldo 3 + Saldo 4)							-272.824,09	-237.200,00	-35.624,09
<b>61 Straßenbau</b>										
SA 0 / SA 1	(0) Nettoergebnis (21 - 22) / (1) Geldfluss operative Gebarung (31 – 32)				-194.608,40	-144.200,00	-50.408,40	-98.465,71	-67.500,00	-30.965,71
SA00	Nettoergebnis nach Zuw./Entn. Haushaltsrücklagen (Saldo 0 +/- SU23)				-194.608,40	-144.200,00	-50.408,40			
SA2	Saldo (2) Geldfluss aus der Investiven Gebarung (33 – 34)							-121.532,12	-125.300,00	3.767,88
SA3	Saldo (3) Nettofinanzierungssaldo (Saldo 1 + Saldo 2)							-219.997,83	-192.800,00	-27.197,83
SA4	Saldo (4) Geldfluss aus der Finanzierungstätigkeit (35 – 36)							0,00	0,00	0,00
SA5	Saldo (5) Geldfluss aus der voranschlagswirksamen Gebarung (Saldo 3 + Saldo 4)							-219.997,83	-192.800,00	-27.197,83
<b>612 Gemeindestraßen</b>										
SA 0 / SA 1	(0) Nettoergebnis (21 - 22) / (1) Geldfluss operative Gebarung (31 – 32)				-194.608,40	-144.200,00	-50.408,40	-98.465,71	-67.500,00	-30.965,71
SA00	Nettoergebnis nach Zuw./Entn. Haushaltsrücklagen (Saldo 0 +/- SU23)				-194.608,40	-144.200,00	-50.408,40			
SA2	Saldo (2) Geldfluss aus der Investiven Gebarung (33 – 34)							-121.532,12	-125.300,00	3.767,88
SA3	Saldo (3) Nettofinanzierungssaldo (Saldo 1 + Saldo 2)							-219.997,83	-192.800,00	-27.197,83
SA4	Saldo (4) Geldfluss aus der Finanzierungstätigkeit (35 – 36)							0,00	0,00	0,00
SA5	Saldo (5) Geldfluss aus der voranschlagswirksamen Gebarung (Saldo 3 + Saldo 4)							-219.997,83	-192.800,00	-27.197,83
<b>612000 Gemeindestraßen</b>										
<b>Operative Gebarung</b>										
2/612000/813000	Erträge aus der Auflösung von Investitionszuschüssen (Kapitaltransfers)		2127		141.418,06	138.700,00	2.718,06	0,00	0,00	0,00
2/612000/868000	Strafgelder von privaten Haushalten	2124	3124	16	380,00	100,00	280,00	380,00	100,00	280,00
<b>SU 21 / 31</b>	<b>Summe Erträge / Einzahlungen operative Gebarung</b>				<b>141.798,06</b>	<b>138.800,00</b>	<b>2.998,06</b>	<b>380,00</b>	<b>100,00</b>	<b>280,00</b>
1/612000/400000	Geringwertige Wirtschaftsgüter des Anlagevermögens	2221	3221	23	0,00	400,00	-400,00	0,00	400,00	-400,00
1/612000/611000	Instandhaltung von Straßenbauten	2224	3224	24	57.161,46	22.300,00	34.861,46	55.815,06	22.300,00	33.515,06
1/612000/620000	Personen und Gütertransporte	2222	3222	24	3.349,54	4.000,00	-650,46	3.349,54	4.000,00	-650,46
1/612000/680200	Planmäßige Abschreibung	2226			217.700,95	215.400,00	2.300,95	0,00	0,00	0,00
1/612000/680600	Planmäßige Abschreibung	2226			3.851,67	0,00	3.851,67	0,00	0,00	0,00
1/612000/720109	Kostenbeiträge Wirtschaftshof Arbeiter	2225	3225	24	28.330,50	50.300,00	-21.969,50	28.330,50	50.300,00	-21.969,50
1/612000/720209	Kostenbeiträge Wirtschaftshof Maschinen	2225	3225	24	23.383,50	20.000,00	3.383,50	23.383,50	20.000,00	3.383,50
1/612000/728000	Entgelte für sonstige Leistungen	2225	3225	24	0,00	1.000,00	-1.000,00	0,00	1.000,00	-1.000,00

Rechnungsabschluss 2024

Gemeinde Möbling

Ergebnis- und Finanzierungsrechnung Detailnachweis

		MVAG			Ergebnisrechnung			Finanzierungsrechnung		
		MVAG EH	MVAG FH	VCQU	RA 2024	VA 2024	RA - VA	RA 2024	VA 2024	RA - VA
1/612000/729000	Sonstige Ausgaben	2225	3225	24	66,00	2.000,00	-1.934,00	66,00	2.000,00	-1.934,00
<b>SU 22 / 32</b>	<b>Summe Aufwendungen / Auszahlungen operative Gebarung</b>				<b>333.843,62</b>	<b>315.400,00</b>	<b>18.443,62</b>	<b>110.944,60</b>	<b>100.000,00</b>	<b>10.944,60</b>
<b>SA 0 / SA 1</b>	<b>(0) Nettoergebnis (21 - 22) / (1) Geldfluss operative Gebarung (31 - 32)</b>				<b>-192.045,56</b>	<b>-176.600,00</b>	<b>-15.445,56</b>	<b>-110.564,60</b>	<b>-99.900,00</b>	<b>-10.664,60</b>
<b>SU 23</b>	<b>Summe Haushaltsrücklagen</b>				<b>0,00</b>	<b>0,00</b>	<b>0,00</b>	<b>0,00</b>	<b>0,00</b>	<b>0,00</b>
<b>SA00</b>	<b>Nettoergebnis nach Zuw./Entn. Haushaltsrücklagen (Saldo 0 +/- SU23)</b>				<b>-192.045,56</b>	<b>-176.600,00</b>	<b>-15.445,56</b>			
<b>Investive Gebarung</b>										
<b>SU 33</b>	<b>Summe Einzahlungen investive Gebarung</b>							<b>0,00</b>	<b>0,00</b>	<b>0,00</b>
1/612000/020000	Maschinen und maschinelle Anlagen		3414		0,00	0,00	0,00	4.220,00	4.300,00	-80,00
<b>SU 34</b>	<b>Summe Auszahlungen investive Gebarung</b>							<b>4.220,00</b>	<b>4.300,00</b>	<b>-80,00</b>
<b>SA2</b>	<b>Saldo (2) Geldfluss aus der Investiven Gebarung (33 - 34)</b>							<b>-4.220,00</b>	<b>-4.300,00</b>	<b>80,00</b>
<b>SA3</b>	<b>Saldo (3) Nettofinanzierungssaldo (Saldo 1 + Saldo 2)</b>							<b>-114.784,60</b>	<b>-104.200,00</b>	<b>-10.584,60</b>
<b>Finanzierungstätigkeit</b>										
<b>SU 35</b>	<b>Summe Einzahlungen aus der Finanzierungstätigkeit</b>							<b>0,00</b>	<b>0,00</b>	<b>0,00</b>
<b>SU 36</b>	<b>Summe Auszahlungen aus der Finanzierungstätigkeit</b>							<b>0,00</b>	<b>0,00</b>	<b>0,00</b>
<b>SA4</b>	<b>Saldo (4) Geldfluss aus der Finanzierungstätigkeit (35 - 36)</b>							<b>0,00</b>	<b>0,00</b>	<b>0,00</b>
<b>SA5</b>	<b>Saldo (5) Geldfluss aus der voranschlagswirksamen Gebarung (Saldo 3 + Saldo 4)</b>							<b>-114.784,60</b>	<b>-104.200,00</b>	<b>-10.584,60</b>
<b>612023</b>	<b>Brückengeländer Bergwerksgraben 2023</b>									
<b>Operative Gebarung</b>										
6/612023/861100	Transfers von Ländern, Landesfonds und Landeskammern	2121	3121	2	0,00	3.500,00	-3.500,00	0,00	3.500,00	-3.500,00
<b>SU 21 / 31</b>	<b>Summe Erträge / Einzahlungen operative Gebarung</b>				<b>0,00</b>	<b>3.500,00</b>	<b>-3.500,00</b>	<b>0,00</b>	<b>3.500,00</b>	<b>-3.500,00</b>
<b>SU 22 / 32</b>	<b>Summe Aufwendungen / Auszahlungen operative Gebarung</b>				<b>0,00</b>	<b>0,00</b>	<b>0,00</b>	<b>0,00</b>	<b>0,00</b>	<b>0,00</b>
<b>SA 0 / SA 1</b>	<b>(0) Nettoergebnis (21 - 22) / (1) Geldfluss operative Gebarung (31 - 32)</b>				<b>0,00</b>	<b>3.500,00</b>	<b>-3.500,00</b>	<b>0,00</b>	<b>3.500,00</b>	<b>-3.500,00</b>
<b>SU 23</b>	<b>Summe Haushaltsrücklagen</b>				<b>0,00</b>	<b>0,00</b>	<b>0,00</b>	<b>0,00</b>	<b>0,00</b>	<b>0,00</b>
<b>SA00</b>	<b>Nettoergebnis nach Zuw./Entn. Haushaltsrücklagen (Saldo 0 +/- SU23)</b>				<b>0,00</b>	<b>3.500,00</b>	<b>-3.500,00</b>			
<b>Investive Gebarung</b>										
<b>SU 33</b>	<b>Summe Einzahlungen investive Gebarung</b>							<b>0,00</b>	<b>0,00</b>	<b>0,00</b>
5/612023/005000	Anlagen zu Straßenbauten		3412	2 40	0,00	0,00	0,00	0,00	3.500,00	-3.500,00
<b>SU 34</b>	<b>Summe Auszahlungen investive Gebarung</b>							<b>0,00</b>	<b>3.500,00</b>	<b>-3.500,00</b>
<b>SA2</b>	<b>Saldo (2) Geldfluss aus der Investiven Gebarung (33 - 34)</b>							<b>0,00</b>	<b>-3.500,00</b>	<b>3.500,00</b>
<b>SA3</b>	<b>Saldo (3) Nettofinanzierungssaldo (Saldo 1 + Saldo 2)</b>							<b>0,00</b>	<b>0,00</b>	<b>0,00</b>
<b>Finanzierungstätigkeit</b>										
<b>SU 35</b>	<b>Summe Einzahlungen aus der Finanzierungstätigkeit</b>							<b>0,00</b>	<b>0,00</b>	<b>0,00</b>
<b>SU 36</b>	<b>Summe Auszahlungen aus der Finanzierungstätigkeit</b>							<b>0,00</b>	<b>0,00</b>	<b>0,00</b>
<b>SA4</b>	<b>Saldo (4) Geldfluss aus der Finanzierungstätigkeit (35 - 36)</b>							<b>0,00</b>	<b>0,00</b>	<b>0,00</b>
<b>SA5</b>	<b>Saldo (5) Geldfluss aus der voranschlagswirksamen Gebarung (Saldo 3 + Saldo 4)</b>							<b>0,00</b>	<b>0,00</b>	<b>0,00</b>

Rechnungsabschluss 2024

Gemeinde Möbling

Ergebnis- und Finanzierungsrechnung Detailnachweis

		MVAG	MVAG	VCQU	Ergebnisrechnung			Finanzierungsrechnung		
		EH	FH		RA 2024	VA 2024	RA - VA	RA 2024	VA 2024	RA - VA
<b>612024</b>	<b>Ankauf Kommunalgeräte IKZ</b>									
<b>Operative Gebarung</b>										
6/612024/861100	IKZ Bonus 2023	2121	3121	2	30.000,00	30.000,00	0,00	30.000,00	30.000,00	0,00
<b>SU 21 / 31</b>	<b>Summe Erträge / Einzahlungen operative Gebarung</b>				<b>30.000,00</b>	<b>30.000,00</b>	<b>0,00</b>	<b>30.000,00</b>	<b>30.000,00</b>	<b>0,00</b>
<b>SU 22 / 32</b>	<b>Summe Aufwendungen / Auszahlungen operative Gebarung</b>				<b>0,00</b>	<b>0,00</b>	<b>0,00</b>	<b>0,00</b>	<b>0,00</b>	<b>0,00</b>
<b>SA 0 / SA 1</b>	<b>(0) Nettoergebnis (21 - 22) / (1) Geldfluss operative Gebarung (31 – 32)</b>				<b>30.000,00</b>	<b>30.000,00</b>	<b>0,00</b>	<b>30.000,00</b>	<b>30.000,00</b>	<b>0,00</b>
<b>SU 23</b>	<b>Summe Haushaltsrücklagen</b>				<b>0,00</b>	<b>0,00</b>	<b>0,00</b>	<b>0,00</b>	<b>0,00</b>	<b>0,00</b>
<b>SA00</b>	<b>Nettoergebnis nach Zuw./Entn. Haushaltsrücklagen (Saldo 0 +/- SU23)</b>				<b>30.000,00</b>	<b>30.000,00</b>	<b>0,00</b>			
<b>Investive Gebarung</b>										
6/612024/302000	Kapitaltransfers von Gemeinden, Gemeindeverbänden (ohne marktbestimmte Tätigkeit) und Gemeindefonds		3331	2	0,00	0,00	0,00	5.000,00	5.000,00	0,00
<b>SU 33</b>	<b>Summe Einzahlungen investive Gebarung</b>							<b>5.000,00</b>	<b>5.000,00</b>	<b>0,00</b>
5/612024/020000	Maschinen und maschinelle Anlagen		3414	2	0,00	0,00	0,00	35.000,00	35.000,00	0,00
<b>SU 34</b>	<b>Summe Auszahlungen investive Gebarung</b>							<b>35.000,00</b>	<b>35.000,00</b>	<b>0,00</b>
<b>SA2</b>	<b>Saldo (2) Geldfluss aus der Investiven Gebarung (33 – 34)</b>							<b>-30.000,00</b>	<b>-30.000,00</b>	<b>0,00</b>
<b>SA3</b>	<b>Saldo (3) Nettofinanzierungssaldo (Saldo 1 + Saldo 2)</b>							<b>0,00</b>	<b>0,00</b>	<b>0,00</b>
<b>Finanzierungstätigkeit</b>										
<b>SU 35</b>	<b>Summe Einzahlungen aus der Finanzierungstätigkeit</b>							<b>0,00</b>	<b>0,00</b>	<b>0,00</b>
<b>SU 36</b>	<b>Summe Auszahlungen aus der Finanzierungstätigkeit</b>							<b>0,00</b>	<b>0,00</b>	<b>0,00</b>
<b>SA4</b>	<b>Saldo (4) Geldfluss aus der Finanzierungstätigkeit (35 – 36)</b>							<b>0,00</b>	<b>0,00</b>	<b>0,00</b>
<b>SA5</b>	<b>Saldo (5) Geldfluss aus der voranschlagswirksamen Gebarung (Saldo 3 + Saldo 4)</b>							<b>0,00</b>	<b>0,00</b>	<b>0,00</b>
<b>612123</b>	<b>Ashaltierung Gewerbeareal Mail 2023</b>									
<b>Operative Gebarung</b>										
6/612123/899000	Entnahmen aus Verrechnungsrücklagen zwischen operativer Gebarung und Projekten	2116		1	463,00	0,00	463,00	0,00	0,00	0,00
<b>SU 21 / 31</b>	<b>Summe Erträge / Einzahlungen operative Gebarung</b>				<b>463,00</b>	<b>0,00</b>	<b>463,00</b>	<b>0,00</b>	<b>0,00</b>	<b>0,00</b>
1/612123/799000	Zuweisungen an Verrechnungsrücklagen zwischen operativer Gebarung und Projekten	2225			463,00	0,00	463,00	0,00	0,00	0,00
<b>SU 22 / 32</b>	<b>Summe Aufwendungen / Auszahlungen operative Gebarung</b>				<b>463,00</b>	<b>0,00</b>	<b>463,00</b>	<b>0,00</b>	<b>0,00</b>	<b>0,00</b>
<b>SA 0 / SA 1</b>	<b>(0) Nettoergebnis (21 - 22) / (1) Geldfluss operative Gebarung (31 – 32)</b>				<b>0,00</b>	<b>0,00</b>	<b>0,00</b>	<b>0,00</b>	<b>0,00</b>	<b>0,00</b>
<b>SU 23</b>	<b>Summe Haushaltsrücklagen</b>				<b>0,00</b>	<b>0,00</b>	<b>0,00</b>	<b>0,00</b>	<b>0,00</b>	<b>0,00</b>
<b>SA00</b>	<b>Nettoergebnis nach Zuw./Entn. Haushaltsrücklagen (Saldo 0 +/- SU23)</b>				<b>0,00</b>	<b>0,00</b>	<b>0,00</b>			
<b>Investive Gebarung</b>										
<b>SU 33</b>	<b>Summe Einzahlungen investive Gebarung</b>							<b>0,00</b>	<b>0,00</b>	<b>0,00</b>

**Rechnungsabschluss 2024**

Gemeinde Möbling

**Ergebnis- und Finanzierungsrechnung Detailnachweis**

		MVAG	MVAG	VCQU	Ergebnisrechnung			Finanzierungsrechnung		
		EH	FH		RA 2024	VA 2024	RA - VA	RA 2024	VA 2024	RA - VA
5/612123/002000	Straßenbauten		3412	1 40	0,00	0,00	0,00	63.000,00	63.000,00	0,00
<b>SU 34</b>	<b>Summe Auszahlungen investive Gebarung</b>							<b>63.000,00</b>	<b>63.000,00</b>	<b>0,00</b>
<b>SA2</b>	<b>Saldo (2) Geldfluss aus der Investiven Gebarung (33 – 34)</b>							<b>-63.000,00</b>	<b>-63.000,00</b>	<b>0,00</b>
<b>SA3</b>	<b>Saldo (3) Nettofinanzierungssaldo (Saldo 1 + Saldo 2)</b>							<b>-63.000,00</b>	<b>-63.000,00</b>	<b>0,00</b>
<b>Finanzierungstätigkeit</b>										
<b>SU 35</b>	<b>Summe Einzahlungen aus der Finanzierungstätigkeit</b>							<b>0,00</b>	<b>0,00</b>	<b>0,00</b>
<b>SU 36</b>	<b>Summe Auszahlungen aus der Finanzierungstätigkeit</b>							<b>0,00</b>	<b>0,00</b>	<b>0,00</b>
<b>SA4</b>	<b>Saldo (4) Geldfluss aus der Finanzierungstätigkeit (35 – 36)</b>							<b>0,00</b>	<b>0,00</b>	<b>0,00</b>
<b>SA5</b>	<b>Saldo (5) Geldfluss aus der voranschlagswirksamen Gebarung (Saldo 3 + Saldo 4)</b>							<b>-63.000,00</b>	<b>-63.000,00</b>	<b>0,00</b>
<b>612223</b>	<b>Asphaltierung Zufahrt Stoberdorf 2023</b>									
<b>Operative Gebarung</b>										
2/612223/899000	Entnahmen aus Verrechnungsrücklagen zwischen operativer Gebarung und Projekten	2116			150,23	0,00	150,23	0,00	0,00	0,00
<b>SU 21 / 31</b>	<b>Summe Erträge / Einzahlungen operative Gebarung</b>				<b>150,23</b>	<b>0,00</b>	<b>150,23</b>	<b>0,00</b>	<b>0,00</b>	<b>0,00</b>
5/612223/799000	Zuweisungen an Verrechnungsrücklagen zwischen operativer Gebarung und Projekten	2225	2		150,23	0,00	150,23	0,00	0,00	0,00
<b>SU 22 / 32</b>	<b>Summe Aufwendungen / Auszahlungen operative Gebarung</b>				<b>150,23</b>	<b>0,00</b>	<b>150,23</b>	<b>0,00</b>	<b>0,00</b>	<b>0,00</b>
<b>SA 0 / SA 1</b>	<b>(0) Nettoergebnis (21 - 22) / (1) Geldfluss operative Gebarung (31 – 32)</b>				<b>0,00</b>	<b>0,00</b>	<b>0,00</b>	<b>0,00</b>	<b>0,00</b>	<b>0,00</b>
<b>SU 23</b>	<b>Summe Haushaltsrücklagen</b>				<b>0,00</b>	<b>0,00</b>	<b>0,00</b>	<b>0,00</b>	<b>0,00</b>	<b>0,00</b>
<b>SA00</b>	<b>Nettoergebnis nach Zuw./Entn. Haushaltsrücklagen (Saldo 0 +/- SU23)</b>				<b>0,00</b>	<b>0,00</b>	<b>0,00</b>	<b>0,00</b>	<b>0,00</b>	<b>0,00</b>
<b>Investive Gebarung</b>										
<b>SU 33</b>	<b>Summe Einzahlungen investive Gebarung</b>							<b>0,00</b>	<b>0,00</b>	<b>0,00</b>
5/612223/002000	Straßenbauten		3412	2 40	0,00	0,00	0,00	24.312,12	24.500,00	-187,88
<b>SU 34</b>	<b>Summe Auszahlungen investive Gebarung</b>							<b>24.312,12</b>	<b>24.500,00</b>	<b>-187,88</b>
<b>SA2</b>	<b>Saldo (2) Geldfluss aus der Investiven Gebarung (33 – 34)</b>							<b>-24.312,12</b>	<b>-24.500,00</b>	<b>187,88</b>
<b>SA3</b>	<b>Saldo (3) Nettofinanzierungssaldo (Saldo 1 + Saldo 2)</b>							<b>-24.312,12</b>	<b>-24.500,00</b>	<b>187,88</b>
<b>Finanzierungstätigkeit</b>										
<b>SU 35</b>	<b>Summe Einzahlungen aus der Finanzierungstätigkeit</b>							<b>0,00</b>	<b>0,00</b>	<b>0,00</b>
<b>SU 36</b>	<b>Summe Auszahlungen aus der Finanzierungstätigkeit</b>							<b>0,00</b>	<b>0,00</b>	<b>0,00</b>
<b>SA4</b>	<b>Saldo (4) Geldfluss aus der Finanzierungstätigkeit (35 – 36)</b>							<b>0,00</b>	<b>0,00</b>	<b>0,00</b>
<b>SA5</b>	<b>Saldo (5) Geldfluss aus der voranschlagswirksamen Gebarung (Saldo 3 + Saldo 4)</b>							<b>-24.312,12</b>	<b>-24.500,00</b>	<b>187,88</b>
<b>612824</b>	<b>Katastrophenschäden 2024</b>									
<b>Operative Gebarung</b>										
<b>SU 21 / 31</b>	<b>Summe Erträge / Einzahlungen operative Gebarung</b>				<b>0,00</b>	<b>0,00</b>	<b>0,00</b>	<b>0,00</b>	<b>0,00</b>	<b>0,00</b>
5/612824/611100	Instandhaltung von Straßenbauten	2224	3224		28.280,84	0,00	28.280,84	13.619,11	0,00	13.619,11

**Rechnungsabschluss 2024**

Gemeinde Möbling

**Ergebnis- und Finanzierungsrechnung Detailnachweis**

		MVAG		VCQU	Ergebnisrechnung			Finanzierungsrechnung		
		EH	FH		RA 2024	VA 2024	RA - VA	RA 2024	VA 2024	RA - VA
5/612824/720109	Kostenbeiträge (Kostenersätze) für Leistungen	2225	3225	*	2.584,00	1.000,00	1.584,00	2.584,00	1.000,00	1.584,00
5/612824/720209	Kostenbeiträge (Kostenersätze) für Leistungen	2225	3225	*	1.698,00	100,00	1.598,00	1.698,00	100,00	1.598,00
<b>SU 22 / 32</b>	<b>Summe Aufwendungen / Auszahlungen operative Gebarung</b>				<b>32.562,84</b>	<b>1.100,00</b>	<b>31.462,84</b>	<b>17.901,11</b>	<b>1.100,00</b>	<b>16.801,11</b>
<b>SA 0 / SA 1</b>	<b>(0) Nettoergebnis (21 - 22) / (1) Geldfluss operative Gebarung (31 – 32)</b>				<b>-32.562,84</b>	<b>-1.100,00</b>	<b>-31.462,84</b>	<b>-17.901,11</b>	<b>-1.100,00</b>	<b>-16.801,11</b>
<b>SU 23</b>	<b>Summe Haushaltsrücklagen</b>				<b>0,00</b>	<b>0,00</b>	<b>0,00</b>	<b>0,00</b>	<b>0,00</b>	<b>0,00</b>
<b>SA00</b>	<b>Nettoergebnis nach Zuw./Entn. Haushaltsrücklagen (Saldo 0 +/- SU23)</b>				<b>-32.562,84</b>	<b>-1.100,00</b>	<b>-31.462,84</b>			
<b>Investive Gebarung</b>										
<b>SU 33</b>	<b>Summe Einzahlungen investive Gebarung</b>							<b>0,00</b>	<b>0,00</b>	<b>0,00</b>
<b>SU 34</b>	<b>Summe Auszahlungen investive Gebarung</b>							<b>0,00</b>	<b>0,00</b>	<b>0,00</b>
<b>SA2</b>	<b>Saldo (2) Geldfluss aus der Investiven Gebarung (33 – 34)</b>							<b>0,00</b>	<b>0,00</b>	<b>0,00</b>
<b>SA3</b>	<b>Saldo (3) Nettofinanzierungssaldo (Saldo 1 + Saldo 2)</b>							<b>-17.901,11</b>	<b>-1.100,00</b>	<b>-16.801,11</b>
<b>Finanzierungstätigkeit</b>										
<b>SU 35</b>	<b>Summe Einzahlungen aus der Finanzierungstätigkeit</b>							<b>0,00</b>	<b>0,00</b>	<b>0,00</b>
<b>SU 36</b>	<b>Summe Auszahlungen aus der Finanzierungstätigkeit</b>							<b>0,00</b>	<b>0,00</b>	<b>0,00</b>
<b>SA4</b>	<b>Saldo (4) Geldfluss aus der Finanzierungstätigkeit (35 – 36)</b>							<b>0,00</b>	<b>0,00</b>	<b>0,00</b>
<b>SA5</b>	<b>Saldo (5) Geldfluss aus der voranschlagswirksamen Gebarung (Saldo 3 + Saldo 4)</b>							<b>-17.901,11</b>	<b>-1.100,00</b>	<b>-16.801,11</b>



Rechnungsabschluss 2024

Gemeinde Möbling

Ergebnis- und Finanzierungsrechnung Detailnachweis

		MVAG		Ergebnisrechnung			Finanzierungsrechnung			
		EH	FH	VCQU	RA 2024	VA 2024	RA - VA	RA 2024	VA 2024	RA - VA
<b>63</b>	<b>Schutzwasserbau</b>									
SA 0 / SA 1	(0) Nettoergebnis (21 - 22) / (1) Geldfluss operative Gebarung (31 – 32)				-5.555,48	-5.000,00	-555,48	-5.555,48	-5.000,00	-555,48
SA00	Nettoergebnis nach Zuw./Entn. Haushaltsrücklagen (Saldo 0 +/- SU23)				-5.555,48	-5.000,00	-555,48			
SA2	Saldo (2) Geldfluss aus der Investiven Gebarung (33 – 34)							0,00	0,00	0,00
SA3	Saldo (3) Nettofinanzierungssaldo (Saldo 1 + Saldo 2)							-5.555,48	-5.000,00	-555,48
SA4	Saldo (4) Geldfluss aus der Finanzierungstätigkeit (35 – 36)							0,00	0,00	0,00
SA5	Saldo (5) Geldfluss aus der voranschlagswirksamen Gebarung (Saldo 3 + Saldo 4)							-5.555,48	-5.000,00	-555,48
<b>633</b>	<b>Wildbachverbauung</b>									
SA 0 / SA 1	(0) Nettoergebnis (21 - 22) / (1) Geldfluss operative Gebarung (31 – 32)				-5.555,48	-5.000,00	-555,48	-5.555,48	-5.000,00	-555,48
SA00	Nettoergebnis nach Zuw./Entn. Haushaltsrücklagen (Saldo 0 +/- SU23)				-5.555,48	-5.000,00	-555,48			
SA2	Saldo (2) Geldfluss aus der Investiven Gebarung (33 – 34)							0,00	0,00	0,00
SA3	Saldo (3) Nettofinanzierungssaldo (Saldo 1 + Saldo 2)							-5.555,48	-5.000,00	-555,48
SA4	Saldo (4) Geldfluss aus der Finanzierungstätigkeit (35 – 36)							0,00	0,00	0,00
SA5	Saldo (5) Geldfluss aus der voranschlagswirksamen Gebarung (Saldo 3 + Saldo 4)							-5.555,48	-5.000,00	-555,48
<b>633000</b>	<b>Hochwasserschutz Meiselding</b>									
<b>Operative Gebarung</b>										
6/633000/861100	Transfers von Ländern, Landesfonds und Landeskammern	2121	3121	1 15	400,00	33.400,00	-33.000,00	400,00	33.400,00	-33.000,00
<b>SU 21 / 31</b>	<b>Summe Erträge / Einzahlungen operative Gebarung</b>				<b>400,00</b>	<b>33.400,00</b>	<b>-33.000,00</b>	<b>400,00</b>	<b>33.400,00</b>	<b>-33.000,00</b>
5/633000/612000	Instandhaltung von Wasser- und Abwasserbauten und -anlagen	2224	3224	1 24	324,00	33.400,00	-33.076,00	324,00	33.400,00	-33.076,00
1/633000/720109	Kostenbeiträge (Kostenersätze) für Leistungen	2225	3225	*	340,00	0,00	340,00	340,00	0,00	340,00
1/633000/720209	Kostenbeiträge (Kostenersätze) für Leistungen	2225	3225	*	162,00	0,00	162,00	162,00	0,00	162,00
1/633000/728024	Wildbachbegehung 2024	2225	3225		5.129,48	5.000,00	129,48	5.129,48	5.000,00	129,48
<b>SU 22 / 32</b>	<b>Summe Aufwendungen / Auszahlungen operative Gebarung</b>				<b>5.955,48</b>	<b>38.400,00</b>	<b>-32.444,52</b>	<b>5.955,48</b>	<b>38.400,00</b>	<b>-32.444,52</b>
SA 0 / SA 1	(0) Nettoergebnis (21 - 22) / (1) Geldfluss operative Gebarung (31 – 32)				-5.555,48	-5.000,00	-555,48	-5.555,48	-5.000,00	-555,48
SU 23	Summe Haushaltsrücklagen				0,00	0,00	0,00	0,00	0,00	0,00
SA00	Nettoergebnis nach Zuw./Entn. Haushaltsrücklagen (Saldo 0 +/- SU23)				-5.555,48	-5.000,00	-555,48			
<b>Investive Gebarung</b>										
SU 33	Summe Einzahlungen investive Gebarung							0,00	0,00	0,00
SU 34	Summe Auszahlungen investive Gebarung							0,00	0,00	0,00
SA2	Saldo (2) Geldfluss aus der Investiven Gebarung (33 – 34)							0,00	0,00	0,00
SA3	Saldo (3) Nettofinanzierungssaldo (Saldo 1 + Saldo 2)							-5.555,48	-5.000,00	-555,48
<b>Finanzierungstätigkeit</b>										
SU 35	Summe Einzahlungen aus der Finanzierungstätigkeit							0,00	0,00	0,00
SU 36	Summe Auszahlungen aus der Finanzierungstätigkeit							0,00	0,00	0,00

**Rechnungsabschluss 2024**

Gemeinde Möbling

**Ergebnis- und Finanzierungsrechnung Detailnachweis**

	MVAG	MVAG	VCQU	Ergebnisrechnung			Finanzierungsrechnung				
				EH	FH		RA 2024	VA 2024	RA - VA		
<b>SA4</b>							<b>0,00</b>	<b>0,00</b>	<b>0,00</b>		
<b>SA5</b>							<b>-5.555,48</b>	<b>-5.000,00</b>	<b>-555,48</b>		
<b>633022</b>											
<b>Operative Gebarung</b>											
6/633022/861100	Transfers von Ländern, Landesfonds und Landeskammern	2121	3121	1	15	0,00	16.500,00	-16.500,00	0,00	16.500,00	-16.500,00
<b>SU 21 / 31</b>	<b>Summe Erträge / Einzahlungen operative Gebarung</b>					<b>0,00</b>	<b>16.500,00</b>	<b>-16.500,00</b>	<b>0,00</b>	<b>16.500,00</b>	<b>-16.500,00</b>
5/633022/612000	Instandhaltung von Wasser- und Abwasserbauten und -anlagen	2224	3224	1	24	0,00	16.500,00	-16.500,00	0,00	16.500,00	-16.500,00
<b>SU 22 / 32</b>	<b>Summe Aufwendungen / Auszahlungen operative Gebarung</b>					<b>0,00</b>	<b>16.500,00</b>	<b>-16.500,00</b>	<b>0,00</b>	<b>16.500,00</b>	<b>-16.500,00</b>
<b>SA 0 / SA 1</b>	<b>(0) Nettoergebnis (21 - 22) / (1) Geldfluss operative Gebarung (31 – 32)</b>					<b>0,00</b>	<b>0,00</b>	<b>0,00</b>	<b>0,00</b>	<b>0,00</b>	<b>0,00</b>
<b>SU 23</b>	<b>Summe Haushaltsrücklagen</b>					<b>0,00</b>	<b>0,00</b>	<b>0,00</b>	<b>0,00</b>	<b>0,00</b>	<b>0,00</b>
<b>SA00</b>	<b>Nettoergebnis nach Zuw./Entn. Haushaltsrücklagen (Saldo 0 +/- SU23)</b>					<b>0,00</b>	<b>0,00</b>	<b>0,00</b>			<b>0,00</b>
<b>Investive Gebarung</b>											
<b>SU 33</b>	<b>Summe Einzahlungen investive Gebarung</b>						<b>0,00</b>	<b>0,00</b>	<b>0,00</b>	<b>0,00</b>	<b>0,00</b>
<b>SU 34</b>	<b>Summe Auszahlungen investive Gebarung</b>						<b>0,00</b>	<b>0,00</b>	<b>0,00</b>	<b>0,00</b>	<b>0,00</b>
<b>SA2</b>	<b>Saldo (2) Geldfluss aus der Investiven Gebarung (33 – 34)</b>						<b>0,00</b>	<b>0,00</b>	<b>0,00</b>	<b>0,00</b>	<b>0,00</b>
<b>SA3</b>	<b>Saldo (3) Nettofinanzierungssaldo (Saldo 1 + Saldo 2)</b>						<b>0,00</b>	<b>0,00</b>	<b>0,00</b>	<b>0,00</b>	<b>0,00</b>
<b>Finanzierungstätigkeit</b>											
<b>SU 35</b>	<b>Summe Einzahlungen aus der Finanzierungstätigkeit</b>						<b>0,00</b>	<b>0,00</b>	<b>0,00</b>	<b>0,00</b>	<b>0,00</b>
<b>SU 36</b>	<b>Summe Auszahlungen aus der Finanzierungstätigkeit</b>						<b>0,00</b>	<b>0,00</b>	<b>0,00</b>	<b>0,00</b>	<b>0,00</b>
<b>SA4</b>	<b>Saldo (4) Geldfluss aus der Finanzierungstätigkeit (35 – 36)</b>						<b>0,00</b>	<b>0,00</b>	<b>0,00</b>	<b>0,00</b>	<b>0,00</b>
<b>SA5</b>	<b>Saldo (5) Geldfluss aus der voranschlagswirksamen Gebarung (Saldo 3 + Saldo 4)</b>						<b>0,00</b>	<b>0,00</b>	<b>0,00</b>	<b>0,00</b>	<b>0,00</b>

	MVAG	MVAG VCQU			Ergebnisrechnung			Finanzierungsrechnung			
		EH	FH		RA 2024	VA 2024	RA - VA	RA 2024	VA 2024	RA - VA	
<b>64</b>		<b>Straßenverkehr</b>									
SA 0 / SA 1		(0) Nettoergebnis (21 - 22) / (1) Geldfluss operative Gebarung (31 – 32)			-294,46	-800,00	505,54	-326,90	-800,00	473,10	
SA00		Nettoergebnis nach Zuw./Entn. Haushaltsrücklagen (Saldo 0 +/- SU23)			-294,46	-800,00	505,54				
SA2		Saldo (2) Geldfluss aus der Investiven Gebarung (33 – 34)						0,00	0,00	0,00	
SA3		Saldo (3) Nettofinanzierungssaldo (Saldo 1 + Saldo 2)						-326,90	-800,00	473,10	
SA4		Saldo (4) Geldfluss aus der Finanzierungstätigkeit (35 – 36)						0,00	0,00	0,00	
SA5		Saldo (5) Geldfluss aus der voranschlagswirksamen Gebarung (Saldo 3 + Saldo 4)						-326,90	-800,00	473,10	
<b>640</b>		<b>Einrichtungen und Maßnahmen nach der Straßenverkehrsordnung</b>									
SA 0 / SA 1		(0) Nettoergebnis (21 - 22) / (1) Geldfluss operative Gebarung (31 – 32)			-294,46	-800,00	505,54	-326,90	-800,00	473,10	
SA00		Nettoergebnis nach Zuw./Entn. Haushaltsrücklagen (Saldo 0 +/- SU23)			-294,46	-800,00	505,54				
SA2		Saldo (2) Geldfluss aus der Investiven Gebarung (33 – 34)						0,00	0,00	0,00	
SA3		Saldo (3) Nettofinanzierungssaldo (Saldo 1 + Saldo 2)						-326,90	-800,00	473,10	
SA4		Saldo (4) Geldfluss aus der Finanzierungstätigkeit (35 – 36)						0,00	0,00	0,00	
SA5		Saldo (5) Geldfluss aus der voranschlagswirksamen Gebarung (Saldo 3 + Saldo 4)						-326,90	-800,00	473,10	
<b>640000</b>		<b>Einrichtungen und Maßnahmen nach der STVO</b>									
<b>Operative Gebarung</b>											
2/640000/829000		Sonstige Einnahmen / Hausnummerntafeln	2116	3116	18	149,70	200,00	-50,30	149,70	200,00	-50,30
SU 21 / 31		<b>Summe Erträge / Einzahlungen operative Gebarung</b>				<b>149,70</b>	<b>200,00</b>	<b>-50,30</b>	<b>149,70</b>	<b>200,00</b>	<b>-50,30</b>
1/640000/400000		Geringwertige Wirtschaftsgüter des Anlagevermögens	2221	3221	23	444,16	1.000,00	-555,84	476,60	1.000,00	-523,40
SU 22 / 32		<b>Summe Aufwendungen / Auszahlungen operative Gebarung</b>				<b>444,16</b>	<b>1.000,00</b>	<b>-555,84</b>	<b>476,60</b>	<b>1.000,00</b>	<b>-523,40</b>
SA 0 / SA 1		(0) Nettoergebnis (21 - 22) / (1) Geldfluss operative Gebarung (31 – 32)			-294,46	-800,00	505,54	-326,90	-800,00	473,10	
SU 23		Summe Haushaltsrücklagen			0,00	0,00	0,00	0,00	0,00	0,00	
SA00		Nettoergebnis nach Zuw./Entn. Haushaltsrücklagen (Saldo 0 +/- SU23)			-294,46	-800,00	505,54				
<b>Investive Gebarung</b>											
SU 33		Summe Einzahlungen investive Gebarung						0,00	0,00	0,00	
SU 34		Summe Auszahlungen investive Gebarung						0,00	0,00	0,00	
SA2		Saldo (2) Geldfluss aus der Investiven Gebarung (33 – 34)						0,00	0,00	0,00	
SA3		Saldo (3) Nettofinanzierungssaldo (Saldo 1 + Saldo 2)						-326,90	-800,00	473,10	
<b>Finanzierungstätigkeit</b>											
SU 35		Summe Einzahlungen aus der Finanzierungstätigkeit						0,00	0,00	0,00	
SU 36		Summe Auszahlungen aus der Finanzierungstätigkeit						0,00	0,00	0,00	
SA4		Saldo (4) Geldfluss aus der Finanzierungstätigkeit (35 – 36)						0,00	0,00	0,00	
SA5		Saldo (5) Geldfluss aus der voranschlagswirksamen Gebarung (Saldo 3 + Saldo 4)						-326,90	-800,00	473,10	

Rechnungsabschluss 2024

Gemeinde Möbling

Ergebnis- und Finanzierungsrechnung Detailnachweis

	MVAG	MVAG VCQU		Ergebnisrechnung			Finanzierungsrechnung		
		EH	FH	RA 2024	VA 2024	RA - VA	RA 2024	VA 2024	RA - VA
<b>68</b>	<b>Post- und Telekommunikationsdienste</b>								
SA 0 / SA 1		(0) Nettoergebnis (21 - 22) / (1) Geldfluss operative Gebarung (31 – 32)		-719,36	-2.800,00	2.080,64	0,00	-2.800,00	2.800,00
SA00		Nettoergebnis nach Zuw./Entn. Haushaltsrücklagen (Saldo 0 +/- SU23)		-719,36	-2.800,00	2.080,64			
SA2		Saldo (2) Geldfluss aus der Investiven Gebarung (33 – 34)					-6.331,88	-6.400,00	68,12
SA3		Saldo (3) Nettofinanzierungssaldo (Saldo 1 + Saldo 2)					-6.331,88	-9.200,00	2.868,12
SA4		Saldo (4) Geldfluss aus der Finanzierungstätigkeit (35 – 36)					0,00	0,00	0,00
SA5		Saldo (5) Geldfluss aus der voranschlagswirksamen Gebarung (Saldo 3 + Saldo 4)					-6.331,88	-9.200,00	2.868,12
<b>680</b>	<b>Post- und Telekommunikationsdienste</b>								
SA 0 / SA 1		(0) Nettoergebnis (21 - 22) / (1) Geldfluss operative Gebarung (31 – 32)		-719,36	-2.800,00	2.080,64	0,00	-2.800,00	2.800,00
SA00		Nettoergebnis nach Zuw./Entn. Haushaltsrücklagen (Saldo 0 +/- SU23)		-719,36	-2.800,00	2.080,64			
SA2		Saldo (2) Geldfluss aus der Investiven Gebarung (33 – 34)					-6.331,88	-6.400,00	68,12
SA3		Saldo (3) Nettofinanzierungssaldo (Saldo 1 + Saldo 2)					-6.331,88	-9.200,00	2.868,12
SA4		Saldo (4) Geldfluss aus der Finanzierungstätigkeit (35 – 36)					0,00	0,00	0,00
SA5		Saldo (5) Geldfluss aus der voranschlagswirksamen Gebarung (Saldo 3 + Saldo 4)					-6.331,88	-9.200,00	2.868,12
<b>680000</b>	<b>Post- und Telekommunikationsdienste</b>								
<b>Operative Gebarung</b>									
2/680000/899000	Entnahmen aus Verrechnungsrücklagen zwischen operativer Gebarung und Projekten	2116	2	6.331,88	0,00	6.331,88	0,00	0,00	0,00
SU 21 / 31	<b>Summe Erträge / Einzahlungen operative Gebarung</b>			<b>6.331,88</b>	<b>0,00</b>	<b>6.331,88</b>	<b>0,00</b>	<b>0,00</b>	<b>0,00</b>
1/680000/631000	Telekommunikationsdienste Breitband	2222	3222 24	0,00	2.800,00	-2.800,00	0,00	2.800,00	-2.800,00
1/680000/680700	Planmäßige Abschreibung	2226		719,36	0,00	719,36	0,00	0,00	0,00
1/680000/799000	Zuweisungen an Verrechnungsrücklagen zwischen operativer Gebarung und Projekten	2225		6.331,88	0,00	6.331,88	0,00	0,00	0,00
SU 22 / 32	<b>Summe Aufwendungen / Auszahlungen operative Gebarung</b>			<b>7.051,24</b>	<b>2.800,00</b>	<b>4.251,24</b>	<b>0,00</b>	<b>2.800,00</b>	<b>-2.800,00</b>
SA 0 / SA 1	(0) Nettoergebnis (21 - 22) / (1) Geldfluss operative Gebarung (31 – 32)			-719,36	-2.800,00	2.080,64	0,00	-2.800,00	2.800,00
SU 23	<b>Summe Haushaltsrücklagen</b>			<b>0,00</b>	<b>0,00</b>	<b>0,00</b>	<b>0,00</b>	<b>0,00</b>	<b>0,00</b>
SA00	Nettoergebnis nach Zuw./Entn. Haushaltsrücklagen (Saldo 0 +/- SU23)			-719,36	-2.800,00	2.080,64			
<b>Investive Gebarung</b>									
2/680000/300000	Breitband Förderung von Österr. FFG für VS	3331	2	0,00	0,00	0,00	17.407,00	17.400,00	7,00
SU 33	<b>Summe Einzahlungen investive Gebarung</b>						<b>17.407,00</b>	<b>17.400,00</b>	<b>7,00</b>
1/680000/042000	Amts-, Betriebs- und Geschäftsausstattung	3415	2	0,00	0,00	0,00	23.738,88	23.800,00	-61,12
SU 34	<b>Summe Auszahlungen investive Gebarung</b>						<b>23.738,88</b>	<b>23.800,00</b>	<b>-61,12</b>
SA2	Saldo (2) Geldfluss aus der Investiven Gebarung (33 – 34)						-6.331,88	-6.400,00	68,12
SA3	Saldo (3) Nettofinanzierungssaldo (Saldo 1 + Saldo 2)						-6.331,88	-9.200,00	2.868,12

Rechnungsabschluss 2024

Gemeinde Möbling

Ergebnis- und Finanzierungsrechnung Detailnachweis

		MVAG	MVAG	VCQU	Ergebnisrechnung			Finanzierungsrechnung		
		EH	FH		RA 2024	VA 2024	RA - VA	RA 2024	VA 2024	RA - VA
<b>Finanzierungstätigkeit</b>										
SU 35	Summe Einzahlungen aus der Finanzierungstätigkeit							0,00	0,00	0,00
SU 36	Summe Auszahlungen aus der Finanzierungstätigkeit							0,00	0,00	0,00
SA4	Saldo (4) Geldfluss aus der Finanzierungstätigkeit (35 – 36)							0,00	0,00	0,00
SA5	Saldo (5) Geldfluss aus der voranschlagswirksamen Gebarung (Saldo 3 + Saldo 4)							-6.331,88	-9.200,00	2.868,12
<b>69 Verkehr, Sonstiges</b>										
SA 0 / SA 1	(0) Nettoergebnis (21 - 22) / (1) Geldfluss operative Gebarung (31 – 32)				-40.612,00	-29.400,00	-11.212,00	-40.612,00	-29.400,00	-11.212,00
SA00	Nettoergebnis nach Zuw./Entn. Haushaltsrücklagen (Saldo 0 +/- SU23)				-40.612,00	-29.400,00	-11.212,00			
SA2	Saldo (2) Geldfluss aus der Investiven Gebarung (33 – 34)							0,00	0,00	0,00
SA3	Saldo (3) Nettofinanzierungssaldo (Saldo 1 + Saldo 2)							-40.612,00	-29.400,00	-11.212,00
SA4	Saldo (4) Geldfluss aus der Finanzierungstätigkeit (35 – 36)							0,00	0,00	0,00
SA5	Saldo (5) Geldfluss aus der voranschlagswirksamen Gebarung (Saldo 3 + Saldo 4)							-40.612,00	-29.400,00	-11.212,00
<b>690 Verkehr, Sonstiges</b>										
SA 0 / SA 1	(0) Nettoergebnis (21 - 22) / (1) Geldfluss operative Gebarung (31 – 32)				-40.612,00	-29.400,00	-11.212,00	-40.612,00	-29.400,00	-11.212,00
SA00	Nettoergebnis nach Zuw./Entn. Haushaltsrücklagen (Saldo 0 +/- SU23)				-40.612,00	-29.400,00	-11.212,00			
SA2	Saldo (2) Geldfluss aus der Investiven Gebarung (33 – 34)							0,00	0,00	0,00
SA3	Saldo (3) Nettofinanzierungssaldo (Saldo 1 + Saldo 2)							-40.612,00	-29.400,00	-11.212,00
SA4	Saldo (4) Geldfluss aus der Finanzierungstätigkeit (35 – 36)							0,00	0,00	0,00
SA5	Saldo (5) Geldfluss aus der voranschlagswirksamen Gebarung (Saldo 3 + Saldo 4)							-40.612,00	-29.400,00	-11.212,00
<b>690000 Verkehrsverbund</b>										
<b>Operative Gebarung</b>										
2/690000/860000	Refundierung Verkehrsverbundbeitrag 2024	2121	3121		10.200,00	10.200,00	0,00	10.200,00	10.200,00	0,00
SU 21 / 31	Summe Erträge / Einzahlungen operative Gebarung				10.200,00	10.200,00	0,00	10.200,00	10.200,00	0,00
1/690000/754500	Kostenbeitrag der Gemeinden Verkehrsverbund	2231	3231	26	50.812,00	39.600,00	11.212,00	50.812,00	39.600,00	11.212,00
SU 22 / 32	Summe Aufwendungen / Auszahlungen operative Gebarung				50.812,00	39.600,00	11.212,00	50.812,00	39.600,00	11.212,00
SA 0 / SA 1	(0) Nettoergebnis (21 - 22) / (1) Geldfluss operative Gebarung (31 – 32)				-40.612,00	-29.400,00	-11.212,00	-40.612,00	-29.400,00	-11.212,00
SU 23	Summe Haushaltsrücklagen				0,00	0,00	0,00	0,00	0,00	0,00
SA00	Nettoergebnis nach Zuw./Entn. Haushaltsrücklagen (Saldo 0 +/- SU23)				-40.612,00	-29.400,00	-11.212,00			
<b>Investive Gebarung</b>										
SU 33	Summe Einzahlungen investive Gebarung							0,00	0,00	0,00
SU 34	Summe Auszahlungen investive Gebarung							0,00	0,00	0,00
SA2	Saldo (2) Geldfluss aus der Investiven Gebarung (33 – 34)							0,00	0,00	0,00
SA3	Saldo (3) Nettofinanzierungssaldo (Saldo 1 + Saldo 2)							-40.612,00	-29.400,00	-11.212,00
<b>Finanzierungstätigkeit</b>										

	MVAG EH	MVAG FH	VCQU	Ergebnisrechnung			Finanzierungsrechnung		
				RA 2024	VA 2024	RA - VA	RA 2024	VA 2024	RA - VA
SU 35							0,00	0,00	0,00
	Summe Einzahlungen aus der Finanzierungstätigkeit						0,00	0,00	0,00
SU 36							0,00	0,00	0,00
	Summe Auszahlungen aus der Finanzierungstätigkeit						0,00	0,00	0,00
SA4							0,00	0,00	0,00
	Saldo (4) Geldfluss aus der Finanzierungstätigkeit (35 – 36)						0,00	0,00	0,00
SA5							-40.612,00	-29.400,00	-11.212,00
	Saldo (5) Geldfluss aus der voranschlagswirksamen Gebarung (Saldo 3 + Saldo 4)								

		MVAG	MVAG	VCQU	Ergebnisrechnung			Finanzierungsrechnung		
		EH	EH	EH	RA 2024	VA 2024	RA - VA	RA 2024	VA 2024	RA - VA
<b>7 Wirtschaftsförderung</b>										
SA 0 / SA 1	(0) Nettoergebnis (21 - 22) / (1) Geldfluss operative Gebarung (31 – 32)				-8.505,71	-14.900,00	6.394,29	15.618,40	10.100,00	5.518,40
SA00	Nettoergebnis nach Zuw./Entn. Haushaltsrücklagen (Saldo 0 +/- SU23)				-8.505,71	-14.900,00	6.394,29			
SA2	Saldo (2) Geldfluss aus der Investiven Gebarung (33 – 34)							-25.000,00	-25.000,00	0,00
SA3	Saldo (3) Nettofinanzierungssaldo (Saldo 1 + Saldo 2)							-9.381,60	-14.900,00	5.518,40
SA4	Saldo (4) Geldfluss aus der Finanzierungstätigkeit (35 – 36)							0,00	0,00	0,00
SA5	Saldo (5) Geldfluss aus der voranschlagswirksamen Gebarung (Saldo 3 + Saldo 4)							-9.381,60	-14.900,00	5.518,40
<b>74 Sonstige Förderung der Land- und Forstwirtschaft</b>										
SA 0 / SA 1	(0) Nettoergebnis (21 - 22) / (1) Geldfluss operative Gebarung (31 – 32)				-3.892,34	-7.000,00	3.107,66	-4.392,34	-7.000,00	2.607,66
SA00	Nettoergebnis nach Zuw./Entn. Haushaltsrücklagen (Saldo 0 +/- SU23)				-3.892,34	-7.000,00	3.107,66			
SA2	Saldo (2) Geldfluss aus der Investiven Gebarung (33 – 34)							0,00	0,00	0,00
SA3	Saldo (3) Nettofinanzierungssaldo (Saldo 1 + Saldo 2)							-4.392,34	-7.000,00	2.607,66
SA4	Saldo (4) Geldfluss aus der Finanzierungstätigkeit (35 – 36)							0,00	0,00	0,00
SA5	Saldo (5) Geldfluss aus der voranschlagswirksamen Gebarung (Saldo 3 + Saldo 4)							-4.392,34	-7.000,00	2.607,66
<b>742 Produktionsförderung</b>										
SA 0 / SA 1	(0) Nettoergebnis (21 - 22) / (1) Geldfluss operative Gebarung (31 – 32)				-4.691,50	-7.500,00	2.808,50	-5.191,50	-7.500,00	2.308,50
SA00	Nettoergebnis nach Zuw./Entn. Haushaltsrücklagen (Saldo 0 +/- SU23)				-4.691,50	-7.500,00	2.808,50			
SA2	Saldo (2) Geldfluss aus der Investiven Gebarung (33 – 34)							0,00	0,00	0,00
SA3	Saldo (3) Nettofinanzierungssaldo (Saldo 1 + Saldo 2)							-5.191,50	-7.500,00	2.308,50
SA4	Saldo (4) Geldfluss aus der Finanzierungstätigkeit (35 – 36)							0,00	0,00	0,00
SA5	Saldo (5) Geldfluss aus der voranschlagswirksamen Gebarung (Saldo 3 + Saldo 4)							-5.191,50	-7.500,00	2.308,50
<b>742000 Produktionsförderung</b>										
<b>Operative Gebarung</b>										
SU 21 / 31	Summe Erträge / Einzahlungen operative Gebarung				0,00	0,00	0,00	0,00	0,00	0,00
1/742000/728000	Entgelte für sonstige Leistungen (Bienenförderung)	2225	3225	24	587,50	3.000,00	-2.412,50	587,50	3.000,00	-2.412,50
1/742000/757000	Stiernachschaffungsbeitrag	2234	3234	27	904,00	1.500,00	-596,00	1.404,00	1.500,00	-96,00
1/742000/757001	Künstliche Besamung Gemeindeanteil	2234	3234	26	3.200,00	3.000,00	200,00	3.200,00	3.000,00	200,00
SU 22 / 32	Summe Aufwendungen / Auszahlungen operative Gebarung				4.691,50	7.500,00	-2.808,50	5.191,50	7.500,00	-2.308,50
SA 0 / SA 1	(0) Nettoergebnis (21 - 22) / (1) Geldfluss operative Gebarung (31 – 32)				-4.691,50	-7.500,00	2.808,50	-5.191,50	-7.500,00	2.308,50
SU 23	Summe Haushaltsrücklagen				0,00	0,00	0,00	0,00	0,00	0,00
SA00	Nettoergebnis nach Zuw./Entn. Haushaltsrücklagen (Saldo 0 +/- SU23)				-4.691,50	-7.500,00	2.808,50			
<b>Investive Gebarung</b>										
SU 33	Summe Einzahlungen investive Gebarung							0,00	0,00	0,00
SU 34	Summe Auszahlungen investive Gebarung							0,00	0,00	0,00
SA2	Saldo (2) Geldfluss aus der Investiven Gebarung (33 – 34)							0,00	0,00	0,00

	MVAG EH	MVAG FH	VCQU	Ergebnisrechnung			Finanzierungsrechnung		
				RA 2024	VA 2024	RA - VA	RA 2024	VA 2024	RA - VA
<b>SA3</b>	<b>Saldo (3) Nettofinanzierungssaldo (Saldo 1 + Saldo 2)</b>						<b>-5.191,50</b>	<b>-7.500,00</b>	<b>2.308,50</b>
<b>Finanzierungstätigkeit</b>									
<b>SU 35</b>	<b>Summe Einzahlungen aus der Finanzierungstätigkeit</b>						<b>0,00</b>	<b>0,00</b>	<b>0,00</b>
<b>SU 36</b>	<b>Summe Auszahlungen aus der Finanzierungstätigkeit</b>						<b>0,00</b>	<b>0,00</b>	<b>0,00</b>
<b>SA4</b>	<b>Saldo (4) Geldfluss aus der Finanzierungstätigkeit (35 – 36)</b>						<b>0,00</b>	<b>0,00</b>	<b>0,00</b>
<b>SA5</b>	<b>Saldo (5) Geldfluss aus der voranschlagswirksamen Gebarung (Saldo 3 + Saldo 4)</b>						<b>-5.191,50</b>	<b>-7.500,00</b>	<b>2.308,50</b>



Rechnungsabschluss 2024

Gemeinde Möbling

Ergebnis- und Finanzierungsrechnung Detailnachweis

	MVAG	MVAG VCQU		Ergebnisrechnung			Finanzierungsrechnung		
		EH	FH	RA 2024	VA 2024	RA - VA	RA 2024	VA 2024	RA - VA
<b>749</b>	<b>Sonstige Einrichtungen und Maßnahmen</b>								
SA 0 / SA 1	(0) Nettoergebnis (21 - 22) / (1) Geldfluss operative Gebarung (31 – 32)			799,16	500,00	299,16	799,16	500,00	299,16
SA00	Nettoergebnis nach Zuw./Entn. Haushaltsrücklagen (Saldo 0 +/- SU23)			799,16	500,00	299,16			
SA2	Saldo (2) Geldfluss aus der Investiven Gebarung (33 – 34)						0,00	0,00	0,00
SA3	Saldo (3) Nettofinanzierungssaldo (Saldo 1 + Saldo 2)						799,16	500,00	299,16
SA4	Saldo (4) Geldfluss aus der Finanzierungstätigkeit (35 – 36)						0,00	0,00	0,00
SA5	Saldo (5) Geldfluss aus der voranschlagswirksamen Gebarung (Saldo 3 + Saldo 4)						799,16	500,00	299,16
<b>749000</b>	<b>Sonstige Einrichtungen und Maßnahmen</b>								
<b>Operative Gebarung</b>									
2/749000/861100	BZ a.R. für Projekt Feld-Flur- und Vulgarnamen	2121	3121	1.524,66	1.500,00	24,66	1.524,66	1.500,00	24,66
<b>SU 21 / 31</b>	<b>Summe Erträge / Einzahlungen operative Gebarung</b>			<b>1.524,66</b>	<b>1.500,00</b>	<b>24,66</b>	<b>1.524,66</b>	<b>1.500,00</b>	<b>24,66</b>
1/749000/759000	Förderung Wasserbezug für Landwirte	2233	3233 27	725,50	1.000,00	-274,50	725,50	1.000,00	-274,50
<b>SU 22 / 32</b>	<b>Summe Aufwendungen / Auszahlungen operative Gebarung</b>			<b>725,50</b>	<b>1.000,00</b>	<b>-274,50</b>	<b>725,50</b>	<b>1.000,00</b>	<b>-274,50</b>
SA 0 / SA 1	(0) Nettoergebnis (21 - 22) / (1) Geldfluss operative Gebarung (31 – 32)			799,16	500,00	299,16	799,16	500,00	299,16
SU 23	Summe Haushaltsrücklagen			0,00	0,00	0,00	0,00	0,00	0,00
SA00	Nettoergebnis nach Zuw./Entn. Haushaltsrücklagen (Saldo 0 +/- SU23)			799,16	500,00	299,16			
<b>Investive Gebarung</b>									
SU 33	Summe Einzahlungen investive Gebarung						0,00	0,00	0,00
SU 34	Summe Auszahlungen investive Gebarung						0,00	0,00	0,00
SA2	Saldo (2) Geldfluss aus der Investiven Gebarung (33 – 34)						0,00	0,00	0,00
SA3	Saldo (3) Nettofinanzierungssaldo (Saldo 1 + Saldo 2)						799,16	500,00	299,16
<b>Finanzierungstätigkeit</b>									
SU 35	Summe Einzahlungen aus der Finanzierungstätigkeit						0,00	0,00	0,00
SU 36	Summe Auszahlungen aus der Finanzierungstätigkeit						0,00	0,00	0,00
SA4	Saldo (4) Geldfluss aus der Finanzierungstätigkeit (35 – 36)						0,00	0,00	0,00
SA5	Saldo (5) Geldfluss aus der voranschlagswirksamen Gebarung (Saldo 3 + Saldo 4)						799,16	500,00	299,16

		MVAG	MVAG	VCQU	Ergebnisrechnung			Finanzierungsrechnung		
		EH	FH		RA 2024	VA 2024	RA - VA	RA 2024	VA 2024	RA - VA
<b>77</b>	<b>Förderung des Tourismus</b>									
SA 0 / SA 1	(0) Nettoergebnis (21 - 22) / (1) Geldfluss operative Gebarung (31 – 32)				-4.613,37	-5.400,00	786,63	-4.989,26	-5.400,00	410,74
SA00	Nettoergebnis nach Zuw./Entn. Haushaltsrücklagen (Saldo 0 +/- SU23)				-4.613,37	-5.400,00	786,63			
SA2	Saldo (2) Geldfluss aus der Investiven Gebarung (33 – 34)							0,00	0,00	0,00
SA3	Saldo (3) Nettofinanzierungssaldo (Saldo 1 + Saldo 2)							-4.989,26	-5.400,00	410,74
SA4	Saldo (4) Geldfluss aus der Finanzierungstätigkeit (35 – 36)							0,00	0,00	0,00
SA5	Saldo (5) Geldfluss aus der voranschlagswirksamen Gebarung (Saldo 3 + Saldo 4)							-4.989,26	-5.400,00	410,74
<b>770</b>	<b>Einrichtungen zur Förderung des Tourismus</b>									
SA 0 / SA 1	(0) Nettoergebnis (21 - 22) / (1) Geldfluss operative Gebarung (31 – 32)				-967,50	-1.400,00	432,50	-952,56	-1.400,00	447,44
SA00	Nettoergebnis nach Zuw./Entn. Haushaltsrücklagen (Saldo 0 +/- SU23)				-967,50	-1.400,00	432,50			
SA2	Saldo (2) Geldfluss aus der Investiven Gebarung (33 – 34)							0,00	0,00	0,00
SA3	Saldo (3) Nettofinanzierungssaldo (Saldo 1 + Saldo 2)							-952,56	-1.400,00	447,44
SA4	Saldo (4) Geldfluss aus der Finanzierungstätigkeit (35 – 36)							0,00	0,00	0,00
SA5	Saldo (5) Geldfluss aus der voranschlagswirksamen Gebarung (Saldo 3 + Saldo 4)							-952,56	-1.400,00	447,44
<b>770000</b>	<b>Einrichtung zur Förderung des Fremdenverkehrs</b>									
<b>Operative Gebarung</b>										
2/770000/823000	Zinsen	2131	3131	14	0,00	100,00	-100,00	0,00	100,00	-100,00
SU 21 / 31	Summe Erträge / Einzahlungen operative Gebarung				0,00	100,00	-100,00	0,00	100,00	-100,00
1/770000/729000	Sonstige Ausgaben	2225	3225	24	967,50	1.500,00	-532,50	952,56	1.500,00	-547,44
SU 22 / 32	Summe Aufwendungen / Auszahlungen operative Gebarung				967,50	1.500,00	-532,50	952,56	1.500,00	-547,44
SA 0 / SA 1	(0) Nettoergebnis (21 - 22) / (1) Geldfluss operative Gebarung (31 – 32)				-967,50	-1.400,00	432,50	-952,56	-1.400,00	447,44
SU 23	Summe Haushaltsrücklagen				0,00	0,00	0,00	0,00	0,00	0,00
SA00	Nettoergebnis nach Zuw./Entn. Haushaltsrücklagen (Saldo 0 +/- SU23)				-967,50	-1.400,00	432,50			
<b>Investive Gebarung</b>										
SU 33	Summe Einzahlungen investive Gebarung							0,00	0,00	0,00
SU 34	Summe Auszahlungen investive Gebarung							0,00	0,00	0,00
SA2	Saldo (2) Geldfluss aus der Investiven Gebarung (33 – 34)							0,00	0,00	0,00
SA3	Saldo (3) Nettofinanzierungssaldo (Saldo 1 + Saldo 2)							-952,56	-1.400,00	447,44
<b>Finanzierungstätigkeit</b>										
SU 35	Summe Einzahlungen aus der Finanzierungstätigkeit							0,00	0,00	0,00
SU 36	Summe Auszahlungen aus der Finanzierungstätigkeit							0,00	0,00	0,00
SA4	Saldo (4) Geldfluss aus der Finanzierungstätigkeit (35 – 36)							0,00	0,00	0,00
SA5	Saldo (5) Geldfluss aus der voranschlagswirksamen Gebarung (Saldo 3 + Saldo 4)							-952,56	-1.400,00	447,44

Rechnungsabschluss 2024

Gemeinde Möbling

Ergebnis- und Finanzierungsrechnung Detailnachweis

	MVAG	MVAG VCQU		Ergebnisrechnung			Finanzierungsrechnung		
		EH	FH	RA 2024	VA 2024	RA - VA	RA 2024	VA 2024	RA - VA
<b>771</b>	<b>Maßnahmen zur Förderung des Tourismus</b>								
SA 0 / SA 1	(0) Nettoergebnis (21 - 22) / (1) Geldfluss operative Gebarung (31 – 32)			-3.645,87	-4.000,00	354,13	-4.036,70	-4.000,00	-36,70
SA00	Nettoergebnis nach Zuw./Entn. Haushaltsrücklagen (Saldo 0 +/- SU23)			-3.645,87	-4.000,00	354,13			
SA2	Saldo (2) Geldfluss aus der Investiven Gebarung (33 – 34)						0,00	0,00	0,00
SA3	Saldo (3) Nettofinanzierungssaldo (Saldo 1 + Saldo 2)						-4.036,70	-4.000,00	-36,70
SA4	Saldo (4) Geldfluss aus der Finanzierungstätigkeit (35 – 36)						0,00	0,00	0,00
SA5	Saldo (5) Geldfluss aus der voranschlagswirksamen Gebarung (Saldo 3 + Saldo 4)						-4.036,70	-4.000,00	-36,70
<b>771000</b>	<b>Maßnahmen zur Förderung des Tourismus</b>								
<b>Operative Gebarung</b>									
SU 21 / 31	Summe Erträge / Einzahlungen operative Gebarung			0,00	0,00	0,00	0,00	0,00	0,00
1/771000/757000	Lfd.	Transferzahlungen an private	2234 3234 27	3.645,87	4.000,00	-354,13	4.036,70	4.000,00	36,70
Organisationen ohne Erwerbzzweck									
SU 22 / 32	Summe Aufwendungen / Auszahlungen operative Gebarung			3.645,87	4.000,00	-354,13	4.036,70	4.000,00	36,70
SA 0 / SA 1	(0) Nettoergebnis (21 - 22) / (1) Geldfluss operative Gebarung (31 – 32)			-3.645,87	-4.000,00	354,13	-4.036,70	-4.000,00	-36,70
SU 23	Summe Haushaltsrücklagen			0,00	0,00	0,00	0,00	0,00	0,00
SA00	Nettoergebnis nach Zuw./Entn. Haushaltsrücklagen (Saldo 0 +/- SU23)			-3.645,87	-4.000,00	354,13			
<b>Investive Gebarung</b>									
SU 33	Summe Einzahlungen investive Gebarung						0,00	0,00	0,00
SU 34	Summe Auszahlungen investive Gebarung						0,00	0,00	0,00
SA2	Saldo (2) Geldfluss aus der Investiven Gebarung (33 – 34)						0,00	0,00	0,00
SA3	Saldo (3) Nettofinanzierungssaldo (Saldo 1 + Saldo 2)						-4.036,70	-4.000,00	-36,70
<b>Finanzierungstätigkeit</b>									
SU 35	Summe Einzahlungen aus der Finanzierungstätigkeit						0,00	0,00	0,00
SU 36	Summe Auszahlungen aus der Finanzierungstätigkeit						0,00	0,00	0,00
SA4	Saldo (4) Geldfluss aus der Finanzierungstätigkeit (35 – 36)						0,00	0,00	0,00
SA5	Saldo (5) Geldfluss aus der voranschlagswirksamen Gebarung (Saldo 3 + Saldo 4)						-4.036,70	-4.000,00	-36,70

	MVAG	MVAG VCQU		Ergebnisrechnung			Finanzierungsrechnung			
		EH	FH	RA 2024	VA 2024	RA - VA	RA 2024	VA 2024	RA - VA	
<b>78</b>	<b>Förderung von Handel, Gewerbe und Industrie</b>									
SA 0 / SA 1	(0) Nettoergebnis (21 - 22) / (1) Geldfluss operative Gebarung (31 – 32)			0,00	-2.500,00	2.500,00	25.000,00	22.500,00	2.500,00	
SA00	Nettoergebnis nach Zuw./Entn. Haushaltsrücklagen (Saldo 0 +/- SU23)			0,00	-2.500,00	2.500,00				
SA2	Saldo (2) Geldfluss aus der Investiven Gebarung (33 – 34)						-25.000,00	-25.000,00	0,00	
SA3	Saldo (3) Nettofinanzierungssaldo (Saldo 1 + Saldo 2)						0,00	-2.500,00	2.500,00	
SA4	Saldo (4) Geldfluss aus der Finanzierungstätigkeit (35 – 36)						0,00	0,00	0,00	
SA5	Saldo (5) Geldfluss aus der voranschlagswirksamen Gebarung (Saldo 3 + Saldo 4)						0,00	-2.500,00	2.500,00	
<b>780</b>	<b>Einrichtungen zur Förderung von Handel, Gewerbe und Industrie</b>									
SA 0 / SA 1	(0) Nettoergebnis (21 - 22) / (1) Geldfluss operative Gebarung (31 – 32)			0,00	-2.500,00	2.500,00	25.000,00	22.500,00	2.500,00	
SA00	Nettoergebnis nach Zuw./Entn. Haushaltsrücklagen (Saldo 0 +/- SU23)			0,00	-2.500,00	2.500,00				
SA2	Saldo (2) Geldfluss aus der Investiven Gebarung (33 – 34)						-25.000,00	-25.000,00	0,00	
SA3	Saldo (3) Nettofinanzierungssaldo (Saldo 1 + Saldo 2)						0,00	-2.500,00	2.500,00	
SA4	Saldo (4) Geldfluss aus der Finanzierungstätigkeit (35 – 36)						0,00	0,00	0,00	
SA5	Saldo (5) Geldfluss aus der voranschlagswirksamen Gebarung (Saldo 3 + Saldo 4)						0,00	-2.500,00	2.500,00	
<b>780000</b>	<b>Einrichtungen zur Förderung von Handel, Gewerbe und Industrie</b>									
<b>Operative Gebarung</b>										
SU 21 / 31	Summe Erträge / Einzahlungen operative Gebarung			0,00	0,00	0,00	0,00	0,00	0,00	
1/780000/757000	Gewerbeförderung	2234	3234	27	0,00	2.500,00	-2.500,00	0,00	2.500,00	-2.500,00
SU 22 / 32	Summe Aufwendungen / Auszahlungen operative Gebarung			0,00	2.500,00	-2.500,00	0,00	2.500,00	-2.500,00	
SA 0 / SA 1	(0) Nettoergebnis (21 - 22) / (1) Geldfluss operative Gebarung (31 – 32)			0,00	-2.500,00	2.500,00	0,00	-2.500,00	2.500,00	
SU 23	Summe Haushaltsrücklagen			0,00	0,00	0,00	0,00	0,00	0,00	
SA00	Nettoergebnis nach Zuw./Entn. Haushaltsrücklagen (Saldo 0 +/- SU23)			0,00	-2.500,00	2.500,00				
<b>Investive Gebarung</b>										
SU 33	Summe Einzahlungen investive Gebarung						0,00	0,00	0,00	
SU 34	Summe Auszahlungen investive Gebarung						0,00	0,00	0,00	
SA2	Saldo (2) Geldfluss aus der Investiven Gebarung (33 – 34)						0,00	0,00	0,00	
SA3	Saldo (3) Nettofinanzierungssaldo (Saldo 1 + Saldo 2)						0,00	-2.500,00	2.500,00	
<b>Finanzierungstätigkeit</b>										
SU 35	Summe Einzahlungen aus der Finanzierungstätigkeit						0,00	0,00	0,00	
SU 36	Summe Auszahlungen aus der Finanzierungstätigkeit						0,00	0,00	0,00	
SA4	Saldo (4) Geldfluss aus der Finanzierungstätigkeit (35 – 36)						0,00	0,00	0,00	
SA5	Saldo (5) Geldfluss aus der voranschlagswirksamen Gebarung (Saldo 3 + Saldo 4)						0,00	-2.500,00	2.500,00	
<b>780023</b>	<b>Sanierung Kaufhaus Kraig (IKZ)</b>									
<b>Operative Gebarung</b>										

Rechnungsabschluss 2024

Gemeinde Möbling

Ergebnis- und Finanzierungsrechnung Detailnachweis

		MVAG		VCQU	Ergebnisrechnung			Finanzierungsrechnung		
		EH	FH		RA 2024	VA 2024	RA - VA	RA 2024	VA 2024	RA - VA
6/780023/861100	Transfers von Ländern, Landesfonds und Landeskammern	2121	3121		25.000,00	25.000,00	0,00	25.000,00	25.000,00	0,00
<b>SU 21 / 31</b>	<b>Summe Erträge / Einzahlungen operative Gebarung</b>				<b>25.000,00</b>	<b>25.000,00</b>	<b>0,00</b>	<b>25.000,00</b>	<b>25.000,00</b>	<b>0,00</b>
5/780023/772000	Kapitaltransfers an Gemeinden, Gemeindeverbände (ohne marktbestimmte Tätigkeit) und Gemeindefonds	2231			25.000,00	25.000,00	0,00	0,00	0,00	0,00
<b>SU 22 / 32</b>	<b>Summe Aufwendungen / Auszahlungen operative Gebarung</b>				<b>25.000,00</b>	<b>25.000,00</b>	<b>0,00</b>	<b>0,00</b>	<b>0,00</b>	<b>0,00</b>
<b>SA 0 / SA 1</b>	<b>(0) Nettoergebnis (21 - 22) / (1) Geldfluss operative Gebarung (31 - 32)</b>				<b>0,00</b>	<b>0,00</b>	<b>0,00</b>	<b>25.000,00</b>	<b>25.000,00</b>	<b>0,00</b>
<b>SU 23</b>	<b>Summe Haushaltsrücklagen</b>				<b>0,00</b>	<b>0,00</b>	<b>0,00</b>	<b>0,00</b>	<b>0,00</b>	<b>0,00</b>
<b>SA00</b>	<b>Nettoergebnis nach Zuw./Entn. Haushaltsrücklagen (Saldo 0 +/- SU23)</b>				<b>0,00</b>	<b>0,00</b>	<b>0,00</b>			
<b>Investive Gebarung</b>										
<b>SU 33</b>	<b>Summe Einzahlungen investive Gebarung</b>							<b>0,00</b>	<b>0,00</b>	<b>0,00</b>
5/780023/772000	Kapitaltransfers an Gemeinden, Gemeindeverbände (ohne marktbestimmte Tätigkeit) und Gemeindefonds		3431		0,00	0,00	0,00	25.000,00	25.000,00	0,00
<b>SU 34</b>	<b>Summe Auszahlungen investive Gebarung</b>							<b>25.000,00</b>	<b>25.000,00</b>	<b>0,00</b>
<b>SA2</b>	<b>Saldo (2) Geldfluss aus der Investiven Gebarung (33 - 34)</b>							<b>-25.000,00</b>	<b>-25.000,00</b>	<b>0,00</b>
<b>SA3</b>	<b>Saldo (3) Nettofinanzierungssaldo (Saldo 1 + Saldo 2)</b>							<b>0,00</b>	<b>0,00</b>	<b>0,00</b>
<b>Finanzierungstätigkeit</b>										
<b>SU 35</b>	<b>Summe Einzahlungen aus der Finanzierungstätigkeit</b>							<b>0,00</b>	<b>0,00</b>	<b>0,00</b>
<b>SU 36</b>	<b>Summe Auszahlungen aus der Finanzierungstätigkeit</b>							<b>0,00</b>	<b>0,00</b>	<b>0,00</b>
<b>SA4</b>	<b>Saldo (4) Geldfluss aus der Finanzierungstätigkeit (35 - 36)</b>							<b>0,00</b>	<b>0,00</b>	<b>0,00</b>
<b>SA5</b>	<b>Saldo (5) Geldfluss aus der voranschlagswirksamen Gebarung (Saldo 3 + Saldo 4)</b>							<b>0,00</b>	<b>0,00</b>	<b>0,00</b>

		MVAG	MVAG	Ergebnisrechnung			Finanzierungsrechnung			
		EH	FH	RA 2024	VA 2024	RA - VA	RA 2024	VA 2024	RA - VA	
<b>8 Dienstleistungen</b>										
SA 0 / SA 1	(0) Nettoergebnis (21 - 22) / (1) Geldfluss operative Gebarung (31 – 32)			225.209,55	117.400,00	107.809,55	247.638,66	153.600,00	94.038,66	
SA00	Nettoergebnis nach Zuw./Entn. Haushaltsrücklagen (Saldo 0 +/- SU23)			81.312,24	117.400,00	-36.087,76				
SA2	Saldo (2) Geldfluss aus der Investiven Gebarung (33 – 34)						28.524,83	30.400,00	-1.875,17	
SA3	Saldo (3) Nettofinanzierungssaldo (Saldo 1 + Saldo 2)						276.163,49	184.000,00	92.163,49	
SA4	Saldo (4) Geldfluss aus der Finanzierungstätigkeit (35 – 36)						-55.965,41	-56.400,00	434,59	
SA5	Saldo (5) Geldfluss aus der voranschlagswirksamen Gebarung (Saldo 3 + Saldo 4)						220.198,08	127.600,00	92.598,08	
<b>81 Öffentliche Einrichtungen (soweit nicht dem Abschnitt 85 zuzuordnen)</b>										
SA 0 / SA 1	(0) Nettoergebnis (21 - 22) / (1) Geldfluss operative Gebarung (31 – 32)			-51.735,11	-71.700,00	19.964,89	-50.677,32	-68.800,00	18.122,68	
SA00	Nettoergebnis nach Zuw./Entn. Haushaltsrücklagen (Saldo 0 +/- SU23)			-51.735,11	-71.700,00	19.964,89				
SA2	Saldo (2) Geldfluss aus der Investiven Gebarung (33 – 34)						-1.744,68	-1.200,00	-544,68	
SA3	Saldo (3) Nettofinanzierungssaldo (Saldo 1 + Saldo 2)						-52.422,00	-70.000,00	17.578,00	
SA4	Saldo (4) Geldfluss aus der Finanzierungstätigkeit (35 – 36)						0,00	0,00	0,00	
SA5	Saldo (5) Geldfluss aus der voranschlagswirksamen Gebarung (Saldo 3 + Saldo 4)						-52.422,00	-70.000,00	17.578,00	
<b>814 Straßenreinigung</b>										
SA 0 / SA 1	(0) Nettoergebnis (21 - 22) / (1) Geldfluss operative Gebarung (31 – 32)			-36.936,44	-50.900,00	13.963,56	-32.721,99	-50.600,00	17.878,01	
SA00	Nettoergebnis nach Zuw./Entn. Haushaltsrücklagen (Saldo 0 +/- SU23)			-36.936,44	-50.900,00	13.963,56				
SA2	Saldo (2) Geldfluss aus der Investiven Gebarung (33 – 34)						-1.744,68	-1.100,00	-644,68	
SA3	Saldo (3) Nettofinanzierungssaldo (Saldo 1 + Saldo 2)						-34.466,67	-51.700,00	17.233,33	
SA4	Saldo (4) Geldfluss aus der Finanzierungstätigkeit (35 – 36)						0,00	0,00	0,00	
SA5	Saldo (5) Geldfluss aus der voranschlagswirksamen Gebarung (Saldo 3 + Saldo 4)						-34.466,67	-51.700,00	17.233,33	
<b>814000 Straßenreinigung</b>										
<b>Operative Gebarung</b>										
2/814000/813000	Erträge aus der Auflösung von Investitionszuschüssen (Kapitaltransfers)		2127	2.000,00	2.000,00	0,00	0,00	0,00	0,00	
<b>SU 21 / 31</b>	<b>Summe Erträge / Einzahlungen operative Gebarung</b>			<b>2.000,00</b>	<b>2.000,00</b>	<b>0,00</b>	<b>0,00</b>	<b>0,00</b>	<b>0,00</b>	
1/814000/611000	Instandhaltung von Straßenbauten	2224	3224	24	6.666,46	7.000,00	-333,54	6.978,94	7.000,00	-21,06
1/814000/616000	Instandhaltung von Maschinen	2224	3224	24	564,72	600,00	-35,28	587,19	600,00	-12,81
1/814000/680600	Planmäßige Abschreibung	2226			3.318,98	2.300,00	1.018,98	0,00	0,00	0,00
1/814000/720109	Kostenbeiträge Wirtschaftshof Arbeiter	2225	3225	24	12.826,50	12.000,00	826,50	12.826,50	12.000,00	826,50
1/814000/720209	Kostenbeiträge Wirtschaftshof Maschinen	2225	3225	24	5.829,50	9.000,00	-3.170,50	5.829,50	9.000,00	-3.170,50
1/814000/728000	Entgelte für sonstige Leistungen	2225	3225	24	9.730,28	22.000,00	-12.269,72	6.499,86	22.000,00	-15.500,14
<b>SU 22 / 32</b>	<b>Summe Aufwendungen / Auszahlungen operative Gebarung</b>			<b>38.936,44</b>	<b>52.900,00</b>	<b>-13.963,56</b>	<b>32.721,99</b>	<b>50.600,00</b>	<b>-17.878,01</b>	
SA 0 / SA 1	(0) Nettoergebnis (21 - 22) / (1) Geldfluss operative Gebarung (31 – 32)			-36.936,44	-50.900,00	13.963,56	-32.721,99	-50.600,00	17.878,01	
SU 23	Summe Haushaltsrücklagen			0,00	0,00	0,00	0,00	0,00	0,00	
SA00	Nettoergebnis nach Zuw./Entn. Haushaltsrücklagen (Saldo 0 +/- SU23)			-36.936,44	-50.900,00	13.963,56				

		MVAG	MVAG	VCQU	Ergebnisrechnung			Finanzierungsrechnung		
		EH	FH		RA 2024	VA 2024	RA - VA	RA 2024	VA 2024	RA - VA
<b>Investive Gebarung</b>										
<b>SU 33</b>	<b>Summe Einzahlungen investive Gebarung</b>							<b>0,00</b>	<b>0,00</b>	<b>0,00</b>
1/814000/020000	Maschinen und maschinelle Anlagen		3414	41	0,00	0,00	0,00	1.744,68	1.100,00	644,68
<b>SU 34</b>	<b>Summe Auszahlungen investive Gebarung</b>							<b>1.744,68</b>	<b>1.100,00</b>	<b>644,68</b>
<b>SA2</b>	<b>Saldo (2) Geldfluss aus der Investiven Gebarung (33 – 34)</b>							<b>-1.744,68</b>	<b>-1.100,00</b>	<b>-644,68</b>
<b>SA3</b>	<b>Saldo (3) Nettofinanzierungssaldo (Saldo 1 + Saldo 2)</b>							<b>-34.466,67</b>	<b>-51.700,00</b>	<b>17.233,33</b>
<b>Finanzierungstätigkeit</b>										
<b>SU 35</b>	<b>Summe Einzahlungen aus der Finanzierungstätigkeit</b>							<b>0,00</b>	<b>0,00</b>	<b>0,00</b>
<b>SU 36</b>	<b>Summe Auszahlungen aus der Finanzierungstätigkeit</b>							<b>0,00</b>	<b>0,00</b>	<b>0,00</b>
<b>SA4</b>	<b>Saldo (4) Geldfluss aus der Finanzierungstätigkeit (35 – 36)</b>							<b>0,00</b>	<b>0,00</b>	<b>0,00</b>
<b>SA5</b>	<b>Saldo (5) Geldfluss aus der voranschlagswirksamen Gebarung (Saldo 3 + Saldo 4)</b>							<b>-34.466,67</b>	<b>-51.700,00</b>	<b>17.233,33</b>

**Rechnungsabschluss 2024**

Gemeinde Möbling

**Ergebnis- und Finanzierungsrechnung Detailnachweis**

	MVAG	MVAG VCQU		Ergebnisrechnung			Finanzierungsrechnung		
		EH	FH	RA 2024	VA 2024	RA - VA	RA 2024	VA 2024	RA - VA
<b>815</b>	<b>Park- und Gartenanlagen, Kinderspielplätze</b>								
SA 0 / SA 1	(0) Nettoergebnis (21 - 22) / (1) Geldfluss operative Gebarung (31 – 32)			-4.311,85	-6.500,00	2.188,15	-4.173,92	-6.400,00	2.226,08
SA00	Nettoergebnis nach Zuw./Entn. Haushaltsrücklagen (Saldo 0 +/- SU23)			-4.311,85	-6.500,00	2.188,15			
SA2	Saldo (2) Geldfluss aus der Investiven Gebarung (33 – 34)						0,00	-100,00	100,00
SA3	Saldo (3) Nettofinanzierungssaldo (Saldo 1 + Saldo 2)						-4.173,92	-6.500,00	2.326,08
SA4	Saldo (4) Geldfluss aus der Finanzierungstätigkeit (35 – 36)						0,00	0,00	0,00
SA5	Saldo (5) Geldfluss aus der voranschlagswirksamen Gebarung (Saldo 3 + Saldo 4)						-4.173,92	-6.500,00	2.326,08
<b>815000</b>	<b>Kinderspielplätze</b>								
<b>Operative Gebarung</b>									
2/815000/813000	Erträge aus der Auflösung von Investitionszuschüssen (Kapitaltransfers)	2127		6.000,00	6.000,00	0,00	0,00	0,00	0,00
<b>SU 21 / 31</b>	<b>Summe Erträge / Einzahlungen operative Gebarung</b>			<b>6.000,00</b>	<b>6.000,00</b>	<b>0,00</b>	<b>0,00</b>	<b>0,00</b>	<b>0,00</b>
1/815000/618000	Instandhaltung von sonstigen Anlagen	2224	3224 24	439,92	800,00	-360,08	439,92	800,00	-360,08
1/815000/680500	Planmäßige Abschreibung	2226		6.137,93	6.100,00	37,93	0,00	0,00	0,00
1/815000/710000	Öffentliche Abgaben	2225	3225 24	0,00	100,00	-100,00	0,00	100,00	-100,00
1/815000/720109	Kostenbeiträge Wirtschaftshof Arbeiter	2225	3225 24	3.298,00	5.000,00	-1.702,00	3.298,00	5.000,00	-1.702,00
1/815000/720209	Kostenbeiträge Wirtschaftshof Maschinen	2225	3225 24	436,00	500,00	-64,00	436,00	500,00	-64,00
<b>SU 22 / 32</b>	<b>Summe Aufwendungen / Auszahlungen operative Gebarung</b>			<b>10.311,85</b>	<b>12.500,00</b>	<b>-2.188,15</b>	<b>4.173,92</b>	<b>6.400,00</b>	<b>-2.226,08</b>
SA 0 / SA 1	(0) Nettoergebnis (21 - 22) / (1) Geldfluss operative Gebarung (31 – 32)			-4.311,85	-6.500,00	2.188,15	-4.173,92	-6.400,00	2.226,08
SU 23	Summe Haushaltsrücklagen			0,00	0,00	0,00	0,00	0,00	0,00
SA00	Nettoergebnis nach Zuw./Entn. Haushaltsrücklagen (Saldo 0 +/- SU23)			-4.311,85	-6.500,00	2.188,15			
<b>Investive Gebarung</b>									
<b>SU 33</b>	<b>Summe Einzahlungen investive Gebarung</b>						<b>0,00</b>	<b>0,00</b>	<b>0,00</b>
1/815000/050000	Sonderanlagen	3412	40	0,00	0,00	0,00	0,00	100,00	-100,00
<b>SU 34</b>	<b>Summe Auszahlungen investive Gebarung</b>						<b>0,00</b>	<b>100,00</b>	<b>-100,00</b>
SA2	Saldo (2) Geldfluss aus der Investiven Gebarung (33 – 34)						0,00	-100,00	100,00
SA3	Saldo (3) Nettofinanzierungssaldo (Saldo 1 + Saldo 2)						-4.173,92	-6.500,00	2.326,08
<b>Finanzierungstätigkeit</b>									
SU 35	Summe Einzahlungen aus der Finanzierungstätigkeit						0,00	0,00	0,00
SU 36	Summe Auszahlungen aus der Finanzierungstätigkeit						0,00	0,00	0,00
SA4	Saldo (4) Geldfluss aus der Finanzierungstätigkeit (35 – 36)						0,00	0,00	0,00
SA5	Saldo (5) Geldfluss aus der voranschlagswirksamen Gebarung (Saldo 3 + Saldo 4)						-4.173,92	-6.500,00	2.326,08



Rechnungsabschluss 2024

Gemeinde Möbling

Ergebnis- und Finanzierungsrechnung Detailnachweis

	MVAG	MVAG VCQU		Ergebnisrechnung			Finanzierungsrechnung			
		EH	FH	RA 2024	VA 2024	RA - VA	RA 2024	VA 2024	RA - VA	
<b>816</b>	<b>Öffentliche Beleuchtung und öffentliche Uhren</b>									
SA 0 / SA 1	(0) Nettoergebnis (21 - 22) / (1) Geldfluss operative Gebarung (31 – 32)			-8.761,80	-11.900,00	3.138,20	-6.208,25	-9.400,00	3.191,75	
SA00	Nettoergebnis nach Zuw./Entn. Haushaltsrücklagen (Saldo 0 +/- SU23)			-8.761,80	-11.900,00	3.138,20				
SA2	Saldo (2) Geldfluss aus der Investiven Gebarung (33 – 34)						0,00	0,00	0,00	
SA3	Saldo (3) Nettofinanzierungssaldo (Saldo 1 + Saldo 2)						-6.208,25	-9.400,00	3.191,75	
SA4	Saldo (4) Geldfluss aus der Finanzierungstätigkeit (35 – 36)						0,00	0,00	0,00	
SA5	Saldo (5) Geldfluss aus der voranschlagswirksamen Gebarung (Saldo 3 + Saldo 4)						-6.208,25	-9.400,00	3.191,75	
<b>816000</b>	<b>Öffentliche Beleuchtung und öffentliche Uhren</b>									
<b>Operative Gebarung</b>										
2/816000/829000	Sonstige Erträge (aus Weiterverrechnung		2116	3116	2.304,18	2.200,00	104,18	2.304,18	2.200,00	104,18
	Strom Genusshütte Meiselding)									
<b>SU 21 / 31</b>	<b>Summe Erträge / Einzahlungen operative Gebarung</b>			<b>2.304,18</b>	<b>2.200,00</b>	<b>104,18</b>	<b>2.304,18</b>	<b>2.200,00</b>	<b>104,18</b>	
1/816000/600100	Strom	2222	3222	24	5.257,84	8.000,00	-2.742,16	5.248,59	8.000,00	-2.751,41
1/816000/619000	Instandhaltung von Sonderanlagen	2224	3224	24	1.623,84	2.000,00	-376,16	1.623,84	2.000,00	-376,16
1/816000/680200	Planmäßige Abschreibung	2226			2.544,30	2.500,00	44,30	0,00	0,00	0,00
1/816000/720109	Kostenbeiträge Wirtschaftshof Arbeiter	2225	3225	24	1.564,00	1.500,00	64,00	1.564,00	1.500,00	64,00
1/816000/720209	Kostenbeiträge (Kostensätze) für Leistungen	2225	3225	24	76,00	100,00	-24,00	76,00	100,00	-24,00
<b>SU 22 / 32</b>	<b>Summe Aufwendungen / Auszahlungen operative Gebarung</b>			<b>11.065,98</b>	<b>14.100,00</b>	<b>-3.034,02</b>	<b>8.512,43</b>	<b>11.600,00</b>	<b>-3.087,57</b>	
SA 0 / SA 1	(0) Nettoergebnis (21 - 22) / (1) Geldfluss operative Gebarung (31 – 32)			-8.761,80	-11.900,00	3.138,20	-6.208,25	-9.400,00	3.191,75	
SU 23	Summe Haushaltsrücklagen			0,00	0,00	0,00	0,00	0,00	0,00	
SA00	Nettoergebnis nach Zuw./Entn. Haushaltsrücklagen (Saldo 0 +/- SU23)			-8.761,80	-11.900,00	3.138,20				
<b>Investive Gebarung</b>										
SU 33	Summe Einzahlungen investive Gebarung						0,00	0,00	0,00	
SU 34	Summe Auszahlungen investive Gebarung						0,00	0,00	0,00	
SA2	Saldo (2) Geldfluss aus der Investiven Gebarung (33 – 34)						0,00	0,00	0,00	
SA3	Saldo (3) Nettofinanzierungssaldo (Saldo 1 + Saldo 2)						-6.208,25	-9.400,00	3.191,75	
<b>Finanzierungstätigkeit</b>										
SU 35	Summe Einzahlungen aus der Finanzierungstätigkeit						0,00	0,00	0,00	
SU 36	Summe Auszahlungen aus der Finanzierungstätigkeit						0,00	0,00	0,00	
SA4	Saldo (4) Geldfluss aus der Finanzierungstätigkeit (35 – 36)						0,00	0,00	0,00	
SA5	Saldo (5) Geldfluss aus der voranschlagswirksamen Gebarung (Saldo 3 + Saldo 4)						-6.208,25	-9.400,00	3.191,75	

**Rechnungsabschluss 2024**

Gemeinde Möbling

**Ergebnis- und Finanzierungsrechnung Detailnachweis**

		MVAG MVAG VCQU			Ergebnisrechnung			Finanzierungsrechnung		
		EH	FH		RA 2024	VA 2024	RA - VA	RA 2024	VA 2024	RA - VA
<b>817</b>	<b>Friedhöfe (einschließlich Einsegnungshallen und Krematorien)</b>									
SA 0 / SA 1	(0) Nettoergebnis (21 - 22) / (1) Geldfluss operative Gebarung (31 – 32)				-1.725,02	-2.400,00	674,98	-7.573,16	-2.400,00	-5.173,16
SA00	Nettoergebnis nach Zuw./Entn. Haushaltsrücklagen (Saldo 0 +/- SU23)				-1.725,02	-2.400,00	674,98			
SA2	Saldo (2) Geldfluss aus der Investiven Gebarung (33 – 34)							0,00	0,00	0,00
SA3	Saldo (3) Nettofinanzierungssaldo (Saldo 1 + Saldo 2)							-7.573,16	-2.400,00	-5.173,16
SA4	Saldo (4) Geldfluss aus der Finanzierungstätigkeit (35 – 36)							0,00	0,00	0,00
SA5	Saldo (5) Geldfluss aus der voranschlagswirksamen Gebarung (Saldo 3 + Saldo 4)							-7.573,16	-2.400,00	-5.173,16
<b>817000</b>	<b>Friedhöfe</b>									
	<b>Operative Gebarung</b>									
2/817000/811000	Einnahmen aus Vermietung und Verpachtung	2115	3115	14	330,00	1.000,00	-670,00	330,00	1.000,00	-670,00
<b>SU 21 / 31</b>	<b>Summe Erträge / Einzahlungen operative Gebarung</b>				<b>330,00</b>	<b>1.000,00</b>	<b>-670,00</b>	<b>330,00</b>	<b>1.000,00</b>	<b>-670,00</b>
1/817000/600100	Strom	2222	3222	24	55,35	200,00	-144,65	343,34	200,00	143,34
1/817000/614000	Instandhaltung von Gebäuden	2224	3224	24	2.874,82	2.600,00	274,82	2.874,82	2.600,00	274,82
1/817000/720109	Kostenbeiträge Wirtschaftshof Arbeiter	2225	3225	24	4.233,00	500,00	3.733,00	4.233,00	500,00	3.733,00
1/817000/720209	Kostenbeiträge Wirtschaftshof Maschinen	2225	3225	24	452,00	100,00	352,00	452,00	100,00	352,00
<b>SU 22 / 32</b>	<b>Summe Aufwendungen / Auszahlungen operative Gebarung</b>				<b>7.615,17</b>	<b>3.400,00</b>	<b>4.215,17</b>	<b>7.903,16</b>	<b>3.400,00</b>	<b>4.503,16</b>
SA 0 / SA 1	(0) Nettoergebnis (21 - 22) / (1) Geldfluss operative Gebarung (31 – 32)				-7.285,17	-2.400,00	-4.885,17	-7.573,16	-2.400,00	-5.173,16
SU 23	Summe Haushaltsrücklagen				0,00	0,00	0,00	0,00	0,00	0,00
SA00	Nettoergebnis nach Zuw./Entn. Haushaltsrücklagen (Saldo 0 +/- SU23)				-7.285,17	-2.400,00	-4.885,17			
	<b>Investive Gebarung</b>									
SU 33	Summe Einzahlungen investive Gebarung							0,00	0,00	0,00
SU 34	Summe Auszahlungen investive Gebarung							0,00	0,00	0,00
SA2	Saldo (2) Geldfluss aus der Investiven Gebarung (33 – 34)							0,00	0,00	0,00
SA3	Saldo (3) Nettofinanzierungssaldo (Saldo 1 + Saldo 2)							-7.573,16	-2.400,00	-5.173,16
	<b>Finanzierungstätigkeit</b>									
SU 35	Summe Einzahlungen aus der Finanzierungstätigkeit							0,00	0,00	0,00
SU 36	Summe Auszahlungen aus der Finanzierungstätigkeit							0,00	0,00	0,00
SA4	Saldo (4) Geldfluss aus der Finanzierungstätigkeit (35 – 36)							0,00	0,00	0,00
SA5	Saldo (5) Geldfluss aus der voranschlagswirksamen Gebarung (Saldo 3 + Saldo 4)							-7.573,16	-2.400,00	-5.173,16
<b>817022</b>	<b>Sanierung Aufbahrungshallen 2022</b>									
	<b>Operative Gebarung</b>									
6/817022/861100	Transfers von Ländern, Landesfonds und Landeskammern	2121	3121	2 15	10.000,00	10.000,00	0,00	10.000,00	10.000,00	0,00
<b>SU 21 / 31</b>	<b>Summe Erträge / Einzahlungen operative Gebarung</b>				<b>10.000,00</b>	<b>10.000,00</b>	<b>0,00</b>	<b>10.000,00</b>	<b>10.000,00</b>	<b>0,00</b>

Rechnungsabschluss 2024

Gemeinde Möbling

Ergebnis- und Finanzierungsrechnung Detailnachweis

		MVAG			Ergebnisrechnung			Finanzierungsrechnung		
		EH	FH	VCQU	RA 2024	VA 2024	RA - VA	RA 2024	VA 2024	RA - VA
5/817022/614000	Instandhaltung von Gebäuden und Bauten	2224	3224	2 24	4.439,85	10.000,00	-5.560,15	10.000,00	10.000,00	0,00
<b>SU 22 / 32</b>	<b>Summe Aufwendungen / Auszahlungen operative Gebarung</b>				<b>4.439,85</b>	<b>10.000,00</b>	<b>-5.560,15</b>	<b>10.000,00</b>	<b>10.000,00</b>	<b>0,00</b>
<b>SA 0 / SA 1</b>	<b>(0) Nettoergebnis (21 - 22) / (1) Geldfluss operative Gebarung (31 - 32)</b>				<b>5.560,15</b>	<b>0,00</b>	<b>5.560,15</b>	<b>0,00</b>	<b>0,00</b>	<b>0,00</b>
<b>SU 23</b>	<b>Summe Haushaltsrücklagen</b>				<b>0,00</b>	<b>0,00</b>	<b>0,00</b>	<b>0,00</b>	<b>0,00</b>	<b>0,00</b>
<b>SA00</b>	<b>Nettoergebnis nach Zuw./Entn. Haushaltsrücklagen (Saldo 0 +/- SU23)</b>				<b>5.560,15</b>	<b>0,00</b>	<b>5.560,15</b>			
<b>Investive Gebarung</b>										
<b>SU 33</b>	<b>Summe Einzahlungen investive Gebarung</b>							<b>0,00</b>	<b>0,00</b>	<b>0,00</b>
<b>SU 34</b>	<b>Summe Auszahlungen investive Gebarung</b>							<b>0,00</b>	<b>0,00</b>	<b>0,00</b>
<b>SA2</b>	<b>Saldo (2) Geldfluss aus der Investiven Gebarung (33 - 34)</b>							<b>0,00</b>	<b>0,00</b>	<b>0,00</b>
<b>SA3</b>	<b>Saldo (3) Nettofinanzierungssaldo (Saldo 1 + Saldo 2)</b>							<b>0,00</b>	<b>0,00</b>	<b>0,00</b>
<b>Finanzierungstätigkeit</b>										
<b>SU 35</b>	<b>Summe Einzahlungen aus der Finanzierungstätigkeit</b>							<b>0,00</b>	<b>0,00</b>	<b>0,00</b>
<b>SU 36</b>	<b>Summe Auszahlungen aus der Finanzierungstätigkeit</b>							<b>0,00</b>	<b>0,00</b>	<b>0,00</b>
<b>SA4</b>	<b>Saldo (4) Geldfluss aus der Finanzierungstätigkeit (35 - 36)</b>							<b>0,00</b>	<b>0,00</b>	<b>0,00</b>
<b>SA5</b>	<b>Saldo (5) Geldfluss aus der voranschlagswirksamen Gebarung (Saldo 3 + Saldo 4)</b>							<b>0,00</b>	<b>0,00</b>	<b>0,00</b>
<b>82</b>	<b>Betriebsähnliche Einrichtungen und Betriebe</b>									
<b>SA 0 / SA 1</b>	<b>(0) Nettoergebnis (21 - 22) / (1) Geldfluss operative Gebarung (31 - 32)</b>				<b>-11.532,71</b>	<b>-15.300,00</b>	<b>3.767,29</b>	<b>-2.116,85</b>	<b>-6.200,00</b>	<b>4.083,15</b>
<b>SA00</b>	<b>Nettoergebnis nach Zuw./Entn. Haushaltsrücklagen (Saldo 0 +/- SU23)</b>				<b>-12.535,53</b>	<b>-15.300,00</b>	<b>2.764,47</b>			
<b>SA2</b>	<b>Saldo (2) Geldfluss aus der Investiven Gebarung (33 - 34)</b>							<b>0,00</b>	<b>-2.000,00</b>	<b>2.000,00</b>
<b>SA3</b>	<b>Saldo (3) Nettofinanzierungssaldo (Saldo 1 + Saldo 2)</b>							<b>-2.116,85</b>	<b>-8.200,00</b>	<b>6.083,15</b>
<b>SA4</b>	<b>Saldo (4) Geldfluss aus der Finanzierungstätigkeit (35 - 36)</b>							<b>0,00</b>	<b>0,00</b>	<b>0,00</b>
<b>SA5</b>	<b>Saldo (5) Geldfluss aus der voranschlagswirksamen Gebarung (Saldo 3 + Saldo 4)</b>							<b>-2.116,85</b>	<b>-8.200,00</b>	<b>6.083,15</b>
<b>820</b>	<b>Wirtschaftshöfe</b>									
<b>SA 0 / SA 1</b>	<b>(0) Nettoergebnis (21 - 22) / (1) Geldfluss operative Gebarung (31 - 32)</b>				<b>-11.532,71</b>	<b>-15.300,00</b>	<b>3.767,29</b>	<b>-2.116,85</b>	<b>-6.200,00</b>	<b>4.083,15</b>
<b>SA00</b>	<b>Nettoergebnis nach Zuw./Entn. Haushaltsrücklagen (Saldo 0 +/- SU23)</b>				<b>-12.535,53</b>	<b>-15.300,00</b>	<b>2.764,47</b>			
<b>SA2</b>	<b>Saldo (2) Geldfluss aus der Investiven Gebarung (33 - 34)</b>							<b>0,00</b>	<b>-2.000,00</b>	<b>2.000,00</b>
<b>SA3</b>	<b>Saldo (3) Nettofinanzierungssaldo (Saldo 1 + Saldo 2)</b>							<b>-2.116,85</b>	<b>-8.200,00</b>	<b>6.083,15</b>
<b>SA4</b>	<b>Saldo (4) Geldfluss aus der Finanzierungstätigkeit (35 - 36)</b>							<b>0,00</b>	<b>0,00</b>	<b>0,00</b>
<b>SA5</b>	<b>Saldo (5) Geldfluss aus der voranschlagswirksamen Gebarung (Saldo 3 + Saldo 4)</b>							<b>-2.116,85</b>	<b>-8.200,00</b>	<b>6.083,15</b>
<b>820000</b>	<b>Wirtschaftshöfe</b>									
<b>Operative Gebarung</b>										
2/820000/810000	Kostensätze Material (Fremdleistungen)	2114	3114	13	235,59	500,00	-264,41	235,59	500,00	-264,41
2/820000/810109	Leistungserlöse Wirtschaftshof Arbeiter	2114	3114	13	139.952,50	139.800,00	152,50	139.952,50	139.800,00	152,50
2/820000/810209	Leistungserlöse Wirtschaftshof Maschinen	2114	3114	13	40.818,50	42.000,00	-1.181,50	40.818,50	42.000,00	-1.181,50

Rechnungsabschluss 2024

Gemeinde Möbling

Ergebnis- und Finanzierungsrechnung Detailnachweis

		MVAG			Ergebnisrechnung			Finanzierungsrechnung		
		EH	FH	VCQU	RA 2024	VA 2024	RA - VA	RA 2024	VA 2024	RA - VA
2/820000/813000	Erträge aus der Auflösung von Investitionszuschüssen (Kapitaltransfers)	2127			19.983,44	19.800,00	183,44	0,00	0,00	0,00
2/820000/817000	Erträge aus der Auflösung von sonstigen Rückstellungen	2117			39,64	0,00	39,64	0,00	0,00	0,00
2/820000/823000	sonstige Zinserträge	2131	3131	14	1.339,56	800,00	539,56	1.339,56	800,00	539,56
2/820000/829000	Sonstige Einnahmen	2116	3116	18	384,45	300,00	84,45	384,45	300,00	84,45
<b>SU 21 / 31</b>	<b>Summe Erträge / Einzahlungen operative Gebarung</b>				<b>202.753,68</b>	<b>203.200,00</b>	<b>-446,32</b>	<b>182.730,60</b>	<b>183.400,00</b>	<b>-669,40</b>
1/820000/400000	Geringwertige Wirtschaftsgüter des Anlagevermögens	2221	3221	23	2.434,44	2.000,00	434,44	2.856,18	2.000,00	856,18
1/820000/452000	Treibstoffe	2221	3221	23	8.798,47	15.000,00	-6.201,53	9.124,76	15.000,00	-5.875,24
1/820000/511000	Geldbezüge für Bedienstete in handwerklicher Verwendung	2211	3211	20	113.331,66	112.100,00	1.231,66	113.331,66	112.100,00	1.231,66
1/820000/523000	Geldbezüge der nicht ganzjährig beschäftigten Arbeiter	2211	3211	20	0,00	1.800,00	-1.800,00	0,00	1.800,00	-1.800,00
1/820000/563000	Sonstige Aufwandsentschädigungen	2213	3213	20	363,48	400,00	-36,52	363,48	400,00	-36,52
1/820000/565000	MehreLeistungsvergütungen	2211	3211	20	5.100,63	6.000,00	-899,37	5.100,63	6.000,00	-899,37
1/820000/569000	Sonstige Nebengebühren	2211	3211	20	726,96	700,00	26,96	726,96	700,00	26,96
1/820000/580000	Dienstgeberbeitrag zum Ausgleichsfonds für Familienbeihilfe	2212	3212	20	4.361,50	4.500,00	-138,50	4.361,50	4.500,00	-138,50
1/820000/581100	Abfertigungsversicherung	2212	3212	20	516,50	600,00	-83,50	516,50	600,00	-83,50
1/820000/582000	Sonstige Dienstgeberbeiträge zur sozialen Sicherheit	2212	3212	20	25.039,61	24.100,00	939,61	25.039,61	24.100,00	939,61
1/820000/592000	Dotierung von Rückstellungen für Jubiläumsszuwendungen	2214			298,39	0,00	298,39	0,00	0,00	0,00
1/820000/593000	Dotierung von Rückstellungen für nicht konsumierte Urlaube	2214			933,41	0,00	933,41	0,00	0,00	0,00
1/820000/600100	Strom	2222	3222	24	747,36	500,00	247,36	747,36	500,00	247,36
1/820000/614000	Instandhaltung von Gebäuden	2224	3224	24	406,67	1.000,00	-593,33	406,67	1.000,00	-593,33
1/820000/616000	Instandhaltung von Maschinen	2224	3224	24	498,06	3.400,00	-2.901,94	498,06	3.400,00	-2.901,94
1/820000/617000	Instandhaltung von Fahrzeugen	2224	3224	24	3.622,81	4.000,00	-377,19	3.622,81	4.000,00	-377,19
1/820000/631000	Telekommunikationsdienste	2222	3222	24	1.248,76	1.500,00	-251,24	1.248,76	1.500,00	-251,24
1/820000/659000	Geldverkehrs- und Bankspesen	2244	3244		1,85	0,00	1,85	1,85	0,00	1,85
1/820000/670100	Versicherungen	2222	3222	24	3.633,47	3.400,00	233,47	3.633,47	3.400,00	233,47
1/820000/680300	Planmäßige Abschreibung	2226			7.245,93	7.200,00	45,93	0,00	0,00	0,00
1/820000/680600	Planmäßige Abschreibung	2226			21.585,30	21.600,00	-14,70	0,00	0,00	0,00
1/820000/680700	Planmäßige Abschreibung	2226			75,00	100,00	-25,00	0,00	0,00	0,00
1/820000/710000	Öffentliche Abgaben, ohne Gebühren gemäß FAG	2225	3225	24	115,26	200,00	-84,74	115,26	200,00	-84,74
1/820000/710100	Kapitalertragssteuer	2225	3225	24	334,89	400,00	-65,11	334,89	400,00	-65,11
1/820000/720109	Kostenbeiträge Wirtschaftshof Arbeiter	2225	3225	24	4.114,00	3.000,00	1.114,00	4.114,00	3.000,00	1.114,00
1/820000/720209	Kostenbeiträge Wirtschaftshof Maschinen	2225	3225	24	1.059,00	200,00	859,00	1.059,00	200,00	859,00

Rechnungsabschluss 2024

Gemeinde Möbling

Ergebnis- und Finanzierungsrechnung Detailnachweis

		MVAG			Ergebnisrechnung			Finanzierungsrechnung		
		EH	FH	VCQU	RA 2024	VA 2024	RA - VA	RA 2024	VA 2024	RA - VA
1/820000/728000	Entgelte für sonstige Leistungen	2225	3225	24	2.638,84	2.500,00	138,84	2.415,30	2.500,00	-84,70
1/820000/729000	Sonstige Ausgaben	2225	3225	24	2.031,30	2.000,00	31,30	2.031,30	2.000,00	31,30
1/820000/729001	Sonstige Ausgaben (Lohn)	2225	3225	24	297,00	300,00	-3,00	471,60	300,00	171,60
1/820000/729023	Finanzamt Jahreserklärung	2225	3225		2.725,84	0,00	2.725,84	2.725,84	0,00	2.725,84
<b>SU 22 / 32</b>	<b>Summe Aufwendungen / Auszahlungen operative Gebarung</b>				<b>214.286,39</b>	<b>218.500,00</b>	<b>-4.213,61</b>	<b>184.847,45</b>	<b>189.600,00</b>	<b>-4.752,55</b>
<b>SA 0 / SA 1</b>	<b>(0) Nettoergebnis (21 - 22) / (1) Geldfluss operative Gebarung (31 - 32)</b>				<b>-11.532,71</b>	<b>-15.300,00</b>	<b>3.767,29</b>	<b>-2.116,85</b>	<b>-6.200,00</b>	<b>4.083,15</b>
1/820000/794000	Zuweisung an zweckgebundene Haushaltsrücklagen	2401			1.002,82	0,00	1.002,82	0,00	0,00	0,00
<b>SU 23</b>	<b>Summe Haushaltsrücklagen</b>				<b>-1.002,82</b>	<b>0,00</b>	<b>-1.002,82</b>	<b>0,00</b>	<b>0,00</b>	<b>0,00</b>
<b>SA00</b>	<b>Nettoergebnis nach Zuw./Entn. Haushaltsrücklagen (Saldo 0 +/- SU23)</b>				<b>-12.535,53</b>	<b>-15.300,00</b>	<b>2.764,47</b>			
<b>Investive Gebarung</b>										
<b>SU 33</b>	<b>Summe Einzahlungen investive Gebarung</b>							<b>0,00</b>	<b>0,00</b>	<b>0,00</b>
1/820000/020000	Maschinen und maschinelle Anlagen		3414	41	0,00	0,00	0,00	0,00	2.000,00	-2.000,00
<b>SU 34</b>	<b>Summe Auszahlungen investive Gebarung</b>							<b>0,00</b>	<b>2.000,00</b>	<b>-2.000,00</b>
<b>SA2</b>	<b>Saldo (2) Geldfluss aus der Investiven Gebarung (33 - 34)</b>							<b>0,00</b>	<b>-2.000,00</b>	<b>2.000,00</b>
<b>SA3</b>	<b>Saldo (3) Nettofinanzierungssaldo (Saldo 1 + Saldo 2)</b>							<b>-2.116,85</b>	<b>-8.200,00</b>	<b>6.083,15</b>
<b>Finanzierungstätigkeit</b>										
<b>SU 35</b>	<b>Summe Einzahlungen aus der Finanzierungstätigkeit</b>							<b>0,00</b>	<b>0,00</b>	<b>0,00</b>
<b>SU 36</b>	<b>Summe Auszahlungen aus der Finanzierungstätigkeit</b>							<b>0,00</b>	<b>0,00</b>	<b>0,00</b>
<b>SA4</b>	<b>Saldo (4) Geldfluss aus der Finanzierungstätigkeit (35 - 36)</b>							<b>0,00</b>	<b>0,00</b>	<b>0,00</b>
<b>SA5</b>	<b>Saldo (5) Geldfluss aus der voranschlagswirksamen Gebarung (Saldo 3 + Saldo 4)</b>							<b>-2.116,85</b>	<b>-8.200,00</b>	<b>6.083,15</b>

Rechnungsabschluss 2024

Gemeinde Möbling

Ergebnis- und Finanzierungsrechnung Detailnachweis

	MVAG	MVAG VCQU		Ergebnisrechnung			Finanzierungsrechnung			
		EH	FH	RA 2024	VA 2024	RA - VA	RA 2024	VA 2024	RA - VA	
<b>84</b>	<b>Liegenschaften, Wohn- und Geschäftsgebäude</b>									
SA 0 / SA 1	(0) Nettoergebnis (21 - 22) / (1) Geldfluss operative Gebarung (31 – 32)			144.578,07	100.100,00	44.478,07	131.298,61	105.900,00	25.398,61	
SA00	Nettoergebnis nach Zuw./Entn. Haushaltsrücklagen (Saldo 0 +/- SU23)			143.403,55	100.100,00	43.303,55				
SA2	Saldo (2) Geldfluss aus der Investiven Gebarung (33 – 34)						0,00	0,00	0,00	
SA3	Saldo (3) Nettofinanzierungssaldo (Saldo 1 + Saldo 2)						131.298,61	105.900,00	25.398,61	
SA4	Saldo (4) Geldfluss aus der Finanzierungstätigkeit (35 – 36)						0,00	0,00	0,00	
SA5	Saldo (5) Geldfluss aus der voranschlagswirksamen Gebarung (Saldo 3 + Saldo 4)						131.298,61	105.900,00	25.398,61	
<b>840</b>	<b>Grundbesitz</b>									
SA 0 / SA 1	(0) Nettoergebnis (21 - 22) / (1) Geldfluss operative Gebarung (31 – 32)			-224,75	-1.000,00	775,25	-224,75	-1.000,00	775,25	
SA00	Nettoergebnis nach Zuw./Entn. Haushaltsrücklagen (Saldo 0 +/- SU23)			-224,75	-1.000,00	775,25				
SA2	Saldo (2) Geldfluss aus der Investiven Gebarung (33 – 34)						0,00	0,00	0,00	
SA3	Saldo (3) Nettofinanzierungssaldo (Saldo 1 + Saldo 2)						-224,75	-1.000,00	775,25	
SA4	Saldo (4) Geldfluss aus der Finanzierungstätigkeit (35 – 36)						0,00	0,00	0,00	
SA5	Saldo (5) Geldfluss aus der voranschlagswirksamen Gebarung (Saldo 3 + Saldo 4)						-224,75	-1.000,00	775,25	
<b>840300</b>	<b>Grundbesitz Meiselding-Möbling</b>									
<b>Operative Gebarung</b>										
SU 21 / 31	Summe Erträge / Einzahlungen operative Gebarung			0,00	0,00	0,00	0,00	0,00	0,00	
1/840300/670100	Versicherungen	2222	3222	0,00	700,00	-700,00	0,00	700,00	-700,00	
1/840300/710000	Öffentliche Abgaben	2225	3225	24	24,75	100,00	-75,25	24,75	100,00	-75,25
SU 22 / 32	Summe Aufwendungen / Auszahlungen operative Gebarung			24,75	800,00	-775,25	24,75	800,00	-775,25	
SA 0 / SA 1	(0) Nettoergebnis (21 - 22) / (1) Geldfluss operative Gebarung (31 – 32)			-24,75	-800,00	775,25	-24,75	-800,00	775,25	
SU 23	Summe Haushaltsrücklagen			0,00	0,00	0,00	0,00	0,00	0,00	
SA00	Nettoergebnis nach Zuw./Entn. Haushaltsrücklagen (Saldo 0 +/- SU23)			-24,75	-800,00	775,25				
<b>Investive Gebarung</b>										
SU 33	Summe Einzahlungen investive Gebarung						0,00	0,00	0,00	
SU 34	Summe Auszahlungen investive Gebarung						0,00	0,00	0,00	
SA2	Saldo (2) Geldfluss aus der Investiven Gebarung (33 – 34)						0,00	0,00	0,00	
SA3	Saldo (3) Nettofinanzierungssaldo (Saldo 1 + Saldo 2)						-24,75	-800,00	775,25	
<b>Finanzierungstätigkeit</b>										
SU 35	Summe Einzahlungen aus der Finanzierungstätigkeit						0,00	0,00	0,00	
SU 36	Summe Auszahlungen aus der Finanzierungstätigkeit						0,00	0,00	0,00	
SA4	Saldo (4) Geldfluss aus der Finanzierungstätigkeit (35 – 36)						0,00	0,00	0,00	
SA5	Saldo (5) Geldfluss aus der voranschlagswirksamen Gebarung (Saldo 3 + Saldo 4)						-24,75	-800,00	775,25	
<b>840500</b>	<b>Grundbesitz Rastplatz Gunzenberg</b>									
<b>Operative Gebarung</b>										

	MVAG	MVAG VCQU		Ergebnisrechnung			Finanzierungsrechnung		
		EH	FH	RA 2024	VA 2024	RA - VA	RA 2024	VA 2024	RA - VA
<b>SU 21 / 31</b>	<b>Summe Erträge / Einzahlungen operative Gebarung</b>			<b>0,00</b>	<b>0,00</b>	<b>0,00</b>	<b>0,00</b>	<b>0,00</b>	<b>0,00</b>
1/840500/729000	Sonstige Ausgaben	2225	3225 24	200,00	200,00	0,00	200,00	200,00	0,00
<b>SU 22 / 32</b>	<b>Summe Aufwendungen / Auszahlungen operative Gebarung</b>			<b>200,00</b>	<b>200,00</b>	<b>0,00</b>	<b>200,00</b>	<b>200,00</b>	<b>0,00</b>
<b>SA 0 / SA 1</b>	<b>(0) Nettoergebnis (21 - 22) / (1) Geldfluss operative Gebarung (31 – 32)</b>			<b>-200,00</b>	<b>-200,00</b>	<b>0,00</b>	<b>-200,00</b>	<b>-200,00</b>	<b>0,00</b>
<b>SU 23</b>	<b>Summe Haushaltsrücklagen</b>			<b>0,00</b>	<b>0,00</b>	<b>0,00</b>	<b>0,00</b>	<b>0,00</b>	<b>0,00</b>
<b>SA00</b>	<b>Nettoergebnis nach Zuw./Entn. Haushaltsrücklagen (Saldo 0 +/- SU23)</b>			<b>-200,00</b>	<b>-200,00</b>	<b>0,00</b>			
<b>Investive Gebarung</b>									
<b>SU 33</b>	<b>Summe Einzahlungen investive Gebarung</b>						<b>0,00</b>	<b>0,00</b>	<b>0,00</b>
<b>SU 34</b>	<b>Summe Auszahlungen investive Gebarung</b>						<b>0,00</b>	<b>0,00</b>	<b>0,00</b>
<b>SA2</b>	<b>Saldo (2) Geldfluss aus der Investiven Gebarung (33 – 34)</b>						<b>0,00</b>	<b>0,00</b>	<b>0,00</b>
<b>SA3</b>	<b>Saldo (3) Nettofinanzierungssaldo (Saldo 1 + Saldo 2)</b>						<b>-200,00</b>	<b>-200,00</b>	<b>0,00</b>
<b>Finanzierungstätigkeit</b>									
<b>SU 35</b>	<b>Summe Einzahlungen aus der Finanzierungstätigkeit</b>						<b>0,00</b>	<b>0,00</b>	<b>0,00</b>
<b>SU 36</b>	<b>Summe Auszahlungen aus der Finanzierungstätigkeit</b>						<b>0,00</b>	<b>0,00</b>	<b>0,00</b>
<b>SA4</b>	<b>Saldo (4) Geldfluss aus der Finanzierungstätigkeit (35 – 36)</b>						<b>0,00</b>	<b>0,00</b>	<b>0,00</b>
<b>SA5</b>	<b>Saldo (5) Geldfluss aus der voranschlagswirksamen Gebarung (Saldo 3 + Saldo 4)</b>						<b>-200,00</b>	<b>-200,00</b>	<b>0,00</b>

Rechnungsabschluss 2024

Gemeinde Möbling

Ergebnis- und Finanzierungsrechnung Detailnachweis

	MVAG			Ergebnisrechnung			Finanzierungsrechnung			
	MVAG EH	MVAG FH	VCQU	RA 2024	VA 2024	RA - VA	RA 2024	VA 2024	RA - VA	
<b>849</b>	<b>Sonstige Liegenschaften</b>									
SA 0 / SA 1	(0) Nettoergebnis (21 - 22) / (1) Geldfluss operative Gebarung (31 – 32)			144.802,82	101.100,00	43.702,82	131.523,36	106.900,00	24.623,36	
SA00	Nettoergebnis nach Zuw./Entn. Haushaltsrücklagen (Saldo 0 +/- SU23)			143.628,30	101.100,00	42.528,30				
SA2	Saldo (2) Geldfluss aus der Investiven Gebarung (33 – 34)						0,00	0,00	0,00	
SA3	Saldo (3) Nettofinanzierungssaldo (Saldo 1 + Saldo 2)						131.523,36	106.900,00	24.623,36	
SA4	Saldo (4) Geldfluss aus der Finanzierungstätigkeit (35 – 36)						0,00	0,00	0,00	
SA5	Saldo (5) Geldfluss aus der voranschlagswirksamen Gebarung (Saldo 3 + Saldo 4)						131.523,36	106.900,00	24.623,36	
<b>849000</b>	<b>Sonstige Liegenschaften</b>									
<b>Operative Gebarung</b>										
2/849000/811000	Einnahmen aus Vermietung und Verpachtung (ÖAMTC, GWG, Mobilfunkmaste)	2115	3115	14	31.752,34	32.100,00	-347,66	31.752,34	32.100,00	-347,66
2/849000/813000	Erträge aus der Auflösung von Investitionszuschüssen (Kapitaltransfers)	2127			19.152,57	0,00	19.152,57	0,00	0,00	0,00
2/849000/829000	Sonstige Einnahmen (TIAG-Deponieabgabe)	2116	3116	18	98.594,84	80.000,00	18.594,84	98.594,84	80.000,00	18.594,84
<b>SU 21 / 31</b>	<b>Summe Erträge / Einzahlungen operative Gebarung</b>			<b>149.499,75</b>	<b>112.100,00</b>	<b>37.399,75</b>	<b>130.347,18</b>	<b>112.100,00</b>	<b>18.247,18</b>	
1/849000/600100	Strom (Gemeindevorplatz)	2222	3222	24	146,64	300,00	-153,36	146,64	300,00	-153,36
1/849000/612000	Instandhaltung	2224	3224	24	0,00	1.000,00	-1.000,00	0,00	1.000,00	-1.000,00
1/849000/680300	Planmäßige Abschreibung	2226			5.843,11	5.800,00	43,11	0,00	0,00	0,00
1/849000/710000	Öffentliche Abgaben	2225	3225	24	702,14	700,00	2,14	702,14	700,00	2,14
1/849000/720109	Kostenbeiträge Wirtschaftshof Arbeiter	2225	3225	24	578,00	2.000,00	-1.422,00	578,00	2.000,00	-1.422,00
1/849000/720209	Kostenbeiträge Wirtschaftshof Maschinen	2225	3225	24	20,00	500,00	-480,00	20,00	500,00	-480,00
1/849000/729000	Sonstige Ausgaben (ÖAMTC)	2225	3225	24	0,00	1.000,00	-1.000,00	0,00	1.000,00	-1.000,00
<b>SU 22 / 32</b>	<b>Summe Aufwendungen / Auszahlungen operative Gebarung</b>			<b>7.289,89</b>	<b>11.300,00</b>	<b>-4.010,11</b>	<b>1.446,78</b>	<b>5.500,00</b>	<b>-4.053,22</b>	
SA 0 / SA 1	(0) Nettoergebnis (21 - 22) / (1) Geldfluss operative Gebarung (31 – 32)			142.209,86	100.800,00	41.409,86	128.900,40	106.600,00	22.300,40	
SU 23	Summe Haushaltsrücklagen			0,00	0,00	0,00	0,00	0,00	0,00	
SA00	Nettoergebnis nach Zuw./Entn. Haushaltsrücklagen (Saldo 0 +/- SU23)			142.209,86	100.800,00	41.409,86				
<b>Investive Gebarung</b>										
SU 33	Summe Einzahlungen investive Gebarung						0,00	0,00	0,00	
SU 34	Summe Auszahlungen investive Gebarung						0,00	0,00	0,00	
SA2	Saldo (2) Geldfluss aus der Investiven Gebarung (33 – 34)						0,00	0,00	0,00	
SA3	Saldo (3) Nettofinanzierungssaldo (Saldo 1 + Saldo 2)						128.900,40	106.600,00	22.300,40	
<b>Finanzierungstätigkeit</b>										
SU 35	Summe Einzahlungen aus der Finanzierungstätigkeit						0,00	0,00	0,00	
SU 36	Summe Auszahlungen aus der Finanzierungstätigkeit						0,00	0,00	0,00	
SA4	Saldo (4) Geldfluss aus der Finanzierungstätigkeit (35 – 36)						0,00	0,00	0,00	



**Rechnungsabschluss 2024**

Gemeinde Möbling

**Ergebnis- und Finanzierungsrechnung Detailnachweis**

		MVAG	MVAG	VCQU	Ergebnisrechnung			Finanzierungsrechnung		
		EH	FH		RA 2024	VA 2024	RA - VA	RA 2024	VA 2024	RA - VA
<b>SA5</b>	<b>Saldo (5) Geldfluss aus der voranschlagswirksamen Gebarung (Saldo 3 + Saldo 4)</b>							<b>128.900,40</b>	<b>106.600,00</b>	<b>22.300,40</b>
<b>849001</b>	<b>Genusshütte Meiselding</b>									
<b>Operative Gebarung</b>										
2/849001/811000	Miet- und Pächtertrag	2115	3115	14	180,00	200,00	-20,00	180,00	200,00	-20,00
<b>SU 21 / 31</b>	<b>Summe Erträge / Einzahlungen operative Gebarung</b>				<b>180,00</b>	<b>200,00</b>	<b>-20,00</b>	<b>180,00</b>	<b>200,00</b>	<b>-20,00</b>
1/849001/670100	Versicherungen	2222	3222	24	128,96	200,00	-71,04	128,96	200,00	-71,04
<b>SU 22 / 32</b>	<b>Summe Aufwendungen / Auszahlungen operative Gebarung</b>				<b>128,96</b>	<b>200,00</b>	<b>-71,04</b>	<b>128,96</b>	<b>200,00</b>	<b>-71,04</b>
<b>SA 0 / SA 1</b>	<b>(0) Nettoergebnis (21 - 22) / (1) Geldfluss operative Gebarung (31 - 32)</b>				<b>51,04</b>	<b>0,00</b>	<b>51,04</b>	<b>51,04</b>	<b>0,00</b>	<b>51,04</b>
<b>SU 23</b>	<b>Summe Haushaltsrücklagen</b>				<b>0,00</b>	<b>0,00</b>	<b>0,00</b>	<b>0,00</b>	<b>0,00</b>	<b>0,00</b>
<b>SA00</b>	<b>Nettoergebnis nach Zuw./Entn. Haushaltsrücklagen (Saldo 0 +/- SU23)</b>				<b>51,04</b>	<b>0,00</b>	<b>51,04</b>			
<b>Investive Gebarung</b>										
<b>SU 33</b>	<b>Summe Einzahlungen investive Gebarung</b>							<b>0,00</b>	<b>0,00</b>	<b>0,00</b>
<b>SU 34</b>	<b>Summe Auszahlungen investive Gebarung</b>							<b>0,00</b>	<b>0,00</b>	<b>0,00</b>
<b>SA2</b>	<b>Saldo (2) Geldfluss aus der Investiven Gebarung (33 - 34)</b>							<b>0,00</b>	<b>0,00</b>	<b>0,00</b>
<b>SA3</b>	<b>Saldo (3) Nettofinanzierungssaldo (Saldo 1 + Saldo 2)</b>							<b>51,04</b>	<b>0,00</b>	<b>51,04</b>
<b>Finanzierungstätigkeit</b>										
<b>SU 35</b>	<b>Summe Einzahlungen aus der Finanzierungstätigkeit</b>							<b>0,00</b>	<b>0,00</b>	<b>0,00</b>
<b>SU 36</b>	<b>Summe Auszahlungen aus der Finanzierungstätigkeit</b>							<b>0,00</b>	<b>0,00</b>	<b>0,00</b>
<b>SA4</b>	<b>Saldo (4) Geldfluss aus der Finanzierungstätigkeit (35 - 36)</b>							<b>0,00</b>	<b>0,00</b>	<b>0,00</b>
<b>SA5</b>	<b>Saldo (5) Geldfluss aus der voranschlagswirksamen Gebarung (Saldo 3 + Saldo 4)</b>							<b>51,04</b>	<b>0,00</b>	<b>51,04</b>
<b>849002</b>	<b>Genusshütte Möbling</b>									
<b>Operative Gebarung</b>										
2/849002/811000	Miet- und Pächtertrag	2115	3115	14	180,00	200,00	-20,00	180,00	200,00	-20,00
2/849002/829000	Sonstige Erträge	2116	3116	18	1.301,47	2.200,00	-898,53	1.301,47	2.200,00	-898,53
<b>SU 21 / 31</b>	<b>Summe Erträge / Einzahlungen operative Gebarung</b>				<b>1.481,47</b>	<b>2.400,00</b>	<b>-918,53</b>	<b>1.481,47</b>	<b>2.400,00</b>	<b>-918,53</b>
1/849002/600100	Energiebezüge	2222	3222	24	76,88	2.200,00	-2.123,12	76,88	2.200,00	-2.123,12
1/849002/670100	Versicherungen	2222	3222	24	37,19	100,00	-62,81	37,19	100,00	-62,81
<b>SU 22 / 32</b>	<b>Summe Aufwendungen / Auszahlungen operative Gebarung</b>				<b>114,07</b>	<b>2.300,00</b>	<b>-2.185,93</b>	<b>114,07</b>	<b>2.300,00</b>	<b>-2.185,93</b>
<b>SA 0 / SA 1</b>	<b>(0) Nettoergebnis (21 - 22) / (1) Geldfluss operative Gebarung (31 - 32)</b>				<b>1.367,40</b>	<b>100,00</b>	<b>1.267,40</b>	<b>1.367,40</b>	<b>100,00</b>	<b>1.267,40</b>
<b>SU 23</b>	<b>Summe Haushaltsrücklagen</b>				<b>0,00</b>	<b>0,00</b>	<b>0,00</b>	<b>0,00</b>	<b>0,00</b>	<b>0,00</b>
<b>SA00</b>	<b>Nettoergebnis nach Zuw./Entn. Haushaltsrücklagen (Saldo 0 +/- SU23)</b>				<b>1.367,40</b>	<b>100,00</b>	<b>1.267,40</b>			
<b>Investive Gebarung</b>										
<b>SU 33</b>	<b>Summe Einzahlungen investive Gebarung</b>							<b>0,00</b>	<b>0,00</b>	<b>0,00</b>
<b>SU 34</b>	<b>Summe Auszahlungen investive Gebarung</b>							<b>0,00</b>	<b>0,00</b>	<b>0,00</b>
<b>SA2</b>	<b>Saldo (2) Geldfluss aus der Investiven Gebarung (33 - 34)</b>							<b>0,00</b>	<b>0,00</b>	<b>0,00</b>
<b>SA3</b>	<b>Saldo (3) Nettofinanzierungssaldo (Saldo 1 + Saldo 2)</b>							<b>1.367,40</b>	<b>100,00</b>	<b>1.267,40</b>

		MVAG			Ergebnisrechnung			Finanzierungsrechnung		
		EH	FH	VCQU	RA 2024	VA 2024	RA - VA	RA 2024	VA 2024	RA - VA
<b>Finanzierungstätigkeit</b>										
SU 35	Summe Einzahlungen aus der Finanzierungstätigkeit							0,00	0,00	0,00
SU 36	Summe Auszahlungen aus der Finanzierungstätigkeit							0,00	0,00	0,00
SA4	Saldo (4) Geldfluss aus der Finanzierungstätigkeit (35 – 36)							0,00	0,00	0,00
SA5	Saldo (5) Geldfluss aus der voranschlagswirksamen Gebarung (Saldo 3 + Saldo 4)							1.367,40	100,00	1.267,40
<b>849100 Heizung ESG-Pfarrhof</b>										
<b>Operative Gebarung</b>										
2/849100/823000	sonstige Zinserträge	2131	3131	14	474,35	300,00	174,35	474,35	300,00	174,35
2/849100/829000	Sonstige Einnahmen (Hackgut)	2116	3116	18	10.785,60	13.000,00	-2.214,40	10.785,60	13.000,00	-2.214,40
<b>SU 21 / 31</b>	<b>Summe Erträge / Einzahlungen operative Gebarung</b>				<b>11.259,95</b>	<b>13.300,00</b>	<b>-2.040,05</b>	<b>11.259,95</b>	<b>13.300,00</b>	<b>-2.040,05</b>
1/849100/451000	Brennstoffe (Hackgut)	2221	3221	23	7.101,99	8.000,00	-898,01	7.071,99	8.000,00	-928,01
1/849100/600100	Strom	2222	3222	24	0,00	100,00	-100,00	0,00	100,00	-100,00
1/849100/659000	Geldverkehrs- und Bankspesen	2244	3244		1,85	0,00	1,85	1,85	0,00	1,85
1/849100/710100	Öffentliche Abgaben, ohne Gebühren gemäß FAG	2225	3225	24	118,59	100,00	18,59	118,59	100,00	18,59
1/849100/720109	Kostenbeiträge Wirtschaftshof Arbeiter	2225	3225	24	1.989,00	3.500,00	-1.511,00	1.989,00	3.500,00	-1.511,00
1/849100/720209	Kostenbeiträge Wirtschaftshof Maschinen	2225	3225	24	514,00	900,00	-386,00	514,00	900,00	-386,00
1/849100/729000	Sonstige Ausgaben	2225	3225	24	360,00	500,00	-140,00	360,00	500,00	-140,00
<b>SU 22 / 32</b>	<b>Summe Aufwendungen / Auszahlungen operative Gebarung</b>				<b>10.085,43</b>	<b>13.100,00</b>	<b>-3.014,57</b>	<b>10.055,43</b>	<b>13.100,00</b>	<b>-3.044,57</b>
<b>SA 0 / SA 1</b>	<b>(0) Nettoergebnis (21 - 22) / (1) Geldfluss operative Gebarung (31 – 32)</b>				<b>1.174,52</b>	<b>200,00</b>	<b>974,52</b>	<b>1.204,52</b>	<b>200,00</b>	<b>1.004,52</b>
1/849100/794000	Zuweisung an zweckgebundene Haushaltsrücklagen	2401			1.174,52	0,00	1.174,52	0,00	0,00	0,00
<b>SU 23</b>	<b>Summe Haushaltsrücklagen</b>				<b>-1.174,52</b>	<b>0,00</b>	<b>-1.174,52</b>	<b>0,00</b>	<b>0,00</b>	<b>0,00</b>
<b>SA00</b>	<b>Nettoergebnis nach Zuw./Entn. Haushaltsrücklagen (Saldo 0 +/- SU23)</b>				<b>0,00</b>	<b>200,00</b>	<b>-200,00</b>			
<b>Investive Gebarung</b>										
SU 33	Summe Einzahlungen investive Gebarung							0,00	0,00	0,00
SU 34	Summe Auszahlungen investive Gebarung							0,00	0,00	0,00
SA2	Saldo (2) Geldfluss aus der Investiven Gebarung (33 – 34)							0,00	0,00	0,00
SA3	Saldo (3) Nettofinanzierungssaldo (Saldo 1 + Saldo 2)							1.204,52	200,00	1.004,52
<b>Finanzierungstätigkeit</b>										
SU 35	Summe Einzahlungen aus der Finanzierungstätigkeit							0,00	0,00	0,00
SU 36	Summe Auszahlungen aus der Finanzierungstätigkeit							0,00	0,00	0,00
SA4	Saldo (4) Geldfluss aus der Finanzierungstätigkeit (35 – 36)							0,00	0,00	0,00
SA5	Saldo (5) Geldfluss aus der voranschlagswirksamen Gebarung (Saldo 3 + Saldo 4)							1.204,52	200,00	1.004,52

	MVAG			Ergebnisrechnung			Finanzierungsrechnung		
	MVAG EH	MVAG FH	VCQU	RA 2024	VA 2024	RA - VA	RA 2024	VA 2024	RA - VA
<b>85</b>	<b>Betriebe mit marktbestimmter Tätigkeit</b>								
SA 0 / SA 1	(0) Nettoergebnis (21 - 22) / (1) Geldfluss operative Gebarung (31 – 32)			142.247,45	104.300,00	37.947,45	166.899,82	122.700,00	44.199,82
SA00	Nettoergebnis nach Zuw./Entn. Haushaltsrücklagen (Saldo 0 +/- SU23)			527,48	104.300,00	-103.772,52			
SA2	Saldo (2) Geldfluss aus der Investiven Gebarung (33 – 34)						41.074,49	44.400,00	-3.325,51
SA3	Saldo (3) Nettofinanzierungssaldo (Saldo 1 + Saldo 2)						207.974,31	167.100,00	40.874,31
SA4	Saldo (4) Geldfluss aus der Finanzierungstätigkeit (35 – 36)						-55.965,41	-56.400,00	434,59
SA5	Saldo (5) Geldfluss aus der voranschlagswirksamen Gebarung (Saldo 3 + Saldo 4)						152.008,90	110.700,00	41.308,90
<b>850</b>	<b>Betriebe der Wasserversorgung</b>								
SA 0 / SA 1	(0) Nettoergebnis (21 - 22) / (1) Geldfluss operative Gebarung (31 – 32)			56.988,89	39.200,00	17.788,89	64.603,40	42.500,00	22.103,40
SA00	Nettoergebnis nach Zuw./Entn. Haushaltsrücklagen (Saldo 0 +/- SU23)			0,00	39.200,00	-39.200,00			
SA2	Saldo (2) Geldfluss aus der Investiven Gebarung (33 – 34)						16.111,09	15.800,00	311,09
SA3	Saldo (3) Nettofinanzierungssaldo (Saldo 1 + Saldo 2)						80.714,49	58.300,00	22.414,49
SA4	Saldo (4) Geldfluss aus der Finanzierungstätigkeit (35 – 36)						0,00	0,00	0,00
SA5	Saldo (5) Geldfluss aus der voranschlagswirksamen Gebarung (Saldo 3 + Saldo 4)						80.714,49	58.300,00	22.414,49
<b>850000</b>	<b>Betriebe der Wasserversorgung WVA Meiselding-Unterbergen</b>								
<b>Operative Gebarung</b>									
2/850000/813000	Erträge aus der Auflösung von Investitionszuschüssen (Kapitaltransfers)	2127		6.940,55	6.500,00	440,55	0,00	0,00	0,00
2/850000/823000	sonstige Zinserträge	2131	3131	14	1.658,58	600,00	1.058,58	600,00	1.058,58
2/850000/828023	Finanzamt Jahreserklärung	2116	3116		1.050,00	0,00	1.050,00	0,00	1.050,00
2/850000/829000	Sonstige Einnahmen (Wasserzählergebühr)	2116	3116	18	4.254,12	4.100,00	154,12	4.100,00	154,12
2/850000/852100	Wasserverbrauch (Bezug Meiselding)	2113	3113	12	39.138,24	35.900,00	3.238,24	42.410,95	35.900,00
2/850000/852101	Wasserverbrauch (Bezug Unterbergen)	2113	3113	12	5.734,89	5.700,00	34,89	5.789,99	5.700,00
2/850000/852200	Wasserbereitstellungsgebühr nach BWE	2113	3113	12	27.689,90	27.600,00	89,90	27.920,13	27.600,00
<b>SU 21 / 31</b>	<b>Summe Erträge / Einzahlungen operative Gebarung</b>				<b>86.466,28</b>	<b>80.400,00</b>	<b>6.066,28</b>	<b>83.083,77</b>	<b>73.900,00</b>
1/850000/400000	Geringwertige Wirtschaftsgüter (GWG)	2221	3221	23	0,00	2.000,00	-2.000,00	0,00	2.000,00
1/850000/402000	Verbrauchsgüter für innerbetriebliche Leistungen - Wasserschiene Mail	2221	3221	23	565,59	3.000,00	-2.434,41	565,59	3.000,00
1/850000/600100	Strom	2222	3222	24	632,87	1.800,00	-1.167,13	632,87	1.800,00
1/850000/612000	Instandhaltung von Wasser- und Kanalisationsanlagen	2224	3224	24	1.881,07	6.000,00	-4.118,93	1.881,07	6.000,00
1/850000/612001	Instandhaltung von Wasser- und Kanalisationsanlagen Unterbergen	2224	3224	24	965,07	4.000,00	-3.034,93	976,98	4.000,00
1/850000/631000	Telekommunikationsdienste	2222	3222	24	386,40	400,00	-13,60	386,40	400,00
1/850000/659000	Geldverkehrs- und Bankspesen	2244	3244		1,85	0,00	1,85	0,00	1,85
1/850000/670101	Versicherungen	2222	3222	24	0,00	100,00	-100,00	0,00	100,00
1/850000/680400	Planmäßige Abschreibung	2226			10.190,43	9.800,00	390,43	0,00	0,00

Rechnungsabschluss 2024

Gemeinde Möbling

Ergebnis- und Finanzierungsrechnung Detailnachweis

		MVAG			Ergebnisrechnung			Finanzierungsrechnung		
		EH	FH	VCQU	RA 2024	VA 2024	RA - VA	RA 2024	VA 2024	RA - VA
1/850000/680500	Planmäßige Abschreibung	2226			667,56	0,00	667,56	0,00	0,00	0,00
1/850000/710100	Kapitalertragssteuer	2225	3225	24	414,65	200,00	214,65	414,65	200,00	214,65
1/850000/720109	Kostenbeiträge Wirtschaftshof Arbeiter	2225	3225	24	6.664,00	7.000,00	-336,00	6.664,00	7.000,00	-336,00
1/850000/720119	Kostenbeiträge Wirtschaftshof Arbeiter	2225	3225	24	1.360,00	1.500,00	-140,00	1.360,00	1.500,00	-140,00
1/850000/720209	Kostenbeiträge Wirtschaftshof Maschinen	2225	3225	24	840,00	1.000,00	-160,00	840,00	1.000,00	-160,00
1/850000/720219	Kostenbeiträge Wirtschaftshof Maschinen	2225	3225	24	217,00	200,00	17,00	217,00	200,00	17,00
1/850000/720309	Kostenbeiträge Wirtschaftshof Allg. Verwaltung	2225	3225	24	2.000,00	2.000,00	0,00	2.000,00	2.000,00	0,00
1/850000/728000	Entgelte für sonstige Leistungen	2225	3225	24	2.641,75	1.600,00	1.041,75	2.521,96	1.600,00	921,96
1/850000/729000	Sonstige Ausgaben	2225	3225	24	49,15	600,00	-550,85	18,00	600,00	-582,00
<b>SU 22 / 32</b>	<b>Summe Aufwendungen / Auszahlungen operative Gebarung</b>				<b>29.477,39</b>	<b>41.200,00</b>	<b>-11.722,61</b>	<b>18.480,37</b>	<b>31.400,00</b>	<b>-12.919,63</b>
<b>SA 0 / SA 1</b>	<b>(0) Nettoergebnis (21 - 22) / (1) Geldfluss operative Gebarung (31 – 32)</b>				<b>56.988,89</b>	<b>39.200,00</b>	<b>17.788,89</b>	<b>64.603,40</b>	<b>42.500,00</b>	<b>22.103,40</b>
1/850000/794000	Zuweisung an zweckgebundene Haushaltsrücklagen	2401			56.988,89	0,00	56.988,89	0,00	0,00	0,00
<b>SU 23</b>	<b>Summe Haushaltsrücklagen</b>				<b>-56.988,89</b>	<b>0,00</b>	<b>-56.988,89</b>	<b>0,00</b>	<b>0,00</b>	<b>0,00</b>
<b>SA00</b>	<b>Nettoergebnis nach Zuw./Entn. Haushaltsrücklagen (Saldo 0 +/- SU23)</b>				<b>0,00</b>	<b>39.200,00</b>	<b>-39.200,00</b>			
<b>Investive Gebarung</b>										
2/850000/307000	Interessentenbeiträge/Anschlussgebühren		3334	2 34	0,00	0,00	0,00	7.708,95	5.000,00	2.708,95
<b>SU 33</b>	<b>Summe Einzahlungen investive Gebarung</b>							<b>7.708,95</b>	<b>5.000,00</b>	<b>2.708,95</b>
1/850000/004000	Wasser- und Kanalisationsbauten (Investitionen)		3412	40	0,00	0,00	0,00	0,00	500,00	-500,00
1/850000/004001	Wasser- und Kanalisationsbauten (Investitionen)		3412	40	0,00	0,00	0,00	0,00	500,00	-500,00
1/850000/020000	Maschinen u. masch. Anlagen		3414	41	0,00	0,00	0,00	0,00	3.900,00	-3.900,00
1/850000/050000	Sonderanlagen		3412		0,00	0,00	0,00	3.337,80	0,00	3.337,80
<b>SU 34</b>	<b>Summe Auszahlungen investive Gebarung</b>							<b>3.337,80</b>	<b>4.900,00</b>	<b>-1.562,20</b>
<b>SA2</b>	<b>Saldo (2) Geldfluss aus der Investiven Gebarung (33 – 34)</b>							<b>4.371,15</b>	<b>100,00</b>	<b>4.271,15</b>
<b>SA3</b>	<b>Saldo (3) Nettofinanzierungssaldo (Saldo 1 + Saldo 2)</b>							<b>68.974,55</b>	<b>42.600,00</b>	<b>26.374,55</b>
<b>Finanzierungstätigkeit</b>										
<b>SU 35</b>	<b>Summe Einzahlungen aus der Finanzierungstätigkeit</b>							<b>0,00</b>	<b>0,00</b>	<b>0,00</b>
<b>SU 36</b>	<b>Summe Auszahlungen aus der Finanzierungstätigkeit</b>							<b>0,00</b>	<b>0,00</b>	<b>0,00</b>
<b>SA4</b>	<b>Saldo (4) Geldfluss aus der Finanzierungstätigkeit (35 – 36)</b>							<b>0,00</b>	<b>0,00</b>	<b>0,00</b>
<b>SA5</b>	<b>Saldo (5) Geldfluss aus der voranschlagswirksamen Gebarung (Saldo 3 + Saldo 4)</b>							<b>68.974,55</b>	<b>42.600,00</b>	<b>26.374,55</b>
<b>850002</b>	<b>WVA Meiselding Brunnenbohrung</b>									
<b>Operative Gebarung</b>										
<b>SU 21 / 31</b>	<b>Summe Erträge / Einzahlungen operative Gebarung</b>				<b>0,00</b>	<b>0,00</b>	<b>0,00</b>	<b>0,00</b>	<b>0,00</b>	<b>0,00</b>
<b>SU 22 / 32</b>	<b>Summe Aufwendungen / Auszahlungen operative Gebarung</b>				<b>0,00</b>	<b>0,00</b>	<b>0,00</b>	<b>0,00</b>	<b>0,00</b>	<b>0,00</b>

	MVAG	MVAG	VCQU	Ergebnisrechnung			Finanzierungsrechnung				
				EH	FH	RA 2024	VA 2024	RA - VA	RA 2024	VA 2024	RA - VA
<b>SA 0 / SA 1</b>											
	<b>(0) Nettoergebnis (21 - 22) / (1) Geldfluss operative Gebarung (31 – 32)</b>					<b>0,00</b>	<b>0,00</b>	<b>0,00</b>	<b>0,00</b>	<b>0,00</b>	<b>0,00</b>
<b>SU 23</b>	<b>Summe Haushaltsrücklagen</b>					<b>0,00</b>	<b>0,00</b>	<b>0,00</b>	<b>0,00</b>	<b>0,00</b>	<b>0,00</b>
<b>SA00</b>	<b>Nettoergebnis nach Zuw./Entn. Haushaltsrücklagen (Saldo 0 +/- SU23)</b>					<b>0,00</b>	<b>0,00</b>	<b>0,00</b>			<b>0,00</b>
<b>Investive Gebarung</b>											
6/850002/300000	Kapitaltransfers von Bund, Bundesfonds und Bundeskammern	3331	1 33			0,00	0,00	0,00	14.860,26	17.900,00	-3.039,74
<b>SU 33</b>	<b>Summe Einzahlungen investive Gebarung</b>								<b>14.860,26</b>	<b>17.900,00</b>	<b>-3.039,74</b>
5/850002/004000	Wasser- und Abwasserbauten und -anlagen	3412	1 40			0,00	0,00	0,00	3.120,32	2.200,00	920,32
<b>SU 34</b>	<b>Summe Auszahlungen investive Gebarung</b>								<b>3.120,32</b>	<b>2.200,00</b>	<b>920,32</b>
<b>SA2</b>	<b>Saldo (2) Geldfluss aus der Investiven Gebarung (33 – 34)</b>								<b>11.739,94</b>	<b>15.700,00</b>	<b>-3.960,06</b>
<b>SA3</b>	<b>Saldo (3) Nettofinanzierungssaldo (Saldo 1 + Saldo 2)</b>								<b>11.739,94</b>	<b>15.700,00</b>	<b>-3.960,06</b>
<b>Finanzierungstätigkeit</b>											
<b>SU 35</b>	<b>Summe Einzahlungen aus der Finanzierungstätigkeit</b>								<b>0,00</b>	<b>0,00</b>	<b>0,00</b>
<b>SU 36</b>	<b>Summe Auszahlungen aus der Finanzierungstätigkeit</b>								<b>0,00</b>	<b>0,00</b>	<b>0,00</b>
<b>SA4</b>	<b>Saldo (4) Geldfluss aus der Finanzierungstätigkeit (35 – 36)</b>								<b>0,00</b>	<b>0,00</b>	<b>0,00</b>
<b>SA5</b>	<b>Saldo (5) Geldfluss aus der voranschlagswirksamen Gebarung (Saldo 3 + Saldo 4)</b>								<b>11.739,94</b>	<b>15.700,00</b>	<b>-3.960,06</b>

Rechnungsabschluss 2024

Gemeinde Möbling

Ergebnis- und Finanzierungsrechnung Detailnachweis

	MVAG			Ergebnisrechnung			Finanzierungsrechnung			
	MVAG EH	MVAG FH	VCQU	RA 2024	VA 2024	RA - VA	RA 2024	VA 2024	RA - VA	
<b>851</b>	<b>Betriebe der Abwasserbeseitigung</b>									
<b>SA 0 / SA 1</b>	<b>(0) Nettoergebnis (21 - 22) / (1) Geldfluss operative Gebarung (31 – 32)</b>			<b>35.824,85</b>	<b>22.700,00</b>	<b>13.124,85</b>	<b>50.726,29</b>	<b>37.800,00</b>	<b>12.926,29</b>	
<b>SA00</b>	<b>Nettoergebnis nach Zuw./Entn. Haushaltsrücklagen (Saldo 0 +/- SU23)</b>			<b>0,00</b>	<b>22.700,00</b>	<b>-22.700,00</b>				
<b>SA2</b>	<b>Saldo (2) Geldfluss aus der Investiven Gebarung (33 – 34)</b>						<b>24.963,40</b>	<b>28.600,00</b>	<b>-3.636,60</b>	
<b>SA3</b>	<b>Saldo (3) Nettofinanzierungssaldo (Saldo 1 + Saldo 2)</b>						<b>75.689,69</b>	<b>66.400,00</b>	<b>9.289,69</b>	
<b>SA4</b>	<b>Saldo (4) Geldfluss aus der Finanzierungstätigkeit (35 – 36)</b>						<b>-55.965,41</b>	<b>-56.400,00</b>	<b>434,59</b>	
<b>SA5</b>	<b>Saldo (5) Geldfluss aus der voranschlagswirksamen Gebarung (Saldo 3 + Saldo 4)</b>						<b>19.724,28</b>	<b>10.000,00</b>	<b>9.724,28</b>	
<b>851000</b>	<b>Betriebe der Abwasserbeseitigung Kanal Meiselding-Möbling</b>									
<b>Operative Gebarung</b>										
2/851000/813000	Erträge aus der Auflösung von Investitionszuschüssen (Kapitaltransfers)	2127			27.751,06	27.500,00	251,06	0,00	0,00	0,00
2/851000/823000	Zinsen	2131	3131	14	2.759,55	1.500,00	1.259,55	2.759,55	1.500,00	1.259,55
2/851000/828023	Finanzamt Jahreserklärung	2116	3116		1.050,00	0,00	1.050,00	1.050,00	0,00	1.050,00
2/851000/829000	Sonstige Erträge	2116	3116	18	103,00	100,00	3,00	103,00	100,00	3,00
2/851000/852100	Kanalbenützungsgebühr Meiselding (Verbrauch)	2113	3113	12	22.959,25	20.700,00	2.259,25	23.094,52	20.700,00	2.394,52
2/851000/852101	Kanalbenützungsgebühr Möbling (Verbrauch)	2113	3113	12	25.710,13	23.500,00	2.210,13	25.755,58	23.500,00	2.255,58
2/851000/852200	Kanalbereitstellungsgebühr Meiselding (nach BWE)	2113	3113	12	16.097,85	16.000,00	97,85	16.421,80	16.000,00	421,80
2/851000/852201	Kanalbereitstellungsgebühr Möbling (nach BWE)	2113	3113	12	18.843,41	18.700,00	143,41	18.843,11	18.700,00	143,11
2/851000/860000	Annuitätenerstattung	2121	3121	15	8.878,39	8.900,00	-21,61	8.878,39	8.900,00	-21,61
2/851000/860001	Annuitätenerstattung	2121	3121	15	17.025,58	17.000,00	25,58	17.025,58	17.000,00	25,58
<b>SU 21 / 31</b>	<b>Summe Erträge / Einzahlungen operative Gebarung</b>				<b>141.178,22</b>	<b>133.900,00</b>	<b>7.278,22</b>	<b>113.931,53</b>	<b>106.400,00</b>	<b>7.531,53</b>
1/851000/600100	Strom	2222	3222	24	4.659,65	5.900,00	-1.240,35	4.659,65	5.900,00	-1.240,35
1/851000/600101	Strom	2222	3222	24	1.387,54	1.300,00	87,54	1.386,76	1.300,00	86,76
1/851000/612000	Instandhaltung von Wasser- und Kanalisationsanlagen	2224	3224	24	6.991,43	6.000,00	991,43	6.991,43	6.000,00	991,43
1/851000/612001	Instandhaltung von Wasser- und Kanalisationsanlagen Unterbergen	2224	3224	24	0,00	1.000,00	-1.000,00	0,00	1.000,00	-1.000,00
1/851000/631000	Telekommunikationsdienste	2222	3222	24	9,00	100,00	-91,00	0,00	100,00	-100,00
1/851000/631001	Telekommunikationsdienste	2222	3222	24	145,95	100,00	45,95	145,95	100,00	45,95
1/851000/650700	Zinsen für Finanzschulden Inland	2241	3241	25	301,24	300,00	1,24	301,24	300,00	1,24
1/851000/650701	Zinsen für Finanzschulden Inland	2241	3241	25	4.216,32	2.700,00	1.516,32	4.216,32	2.700,00	1.516,32
1/851000/659000	Geldverkehrs- und Bankspesen	2244	3244		1,85	0,00	1,85	1,85	0,00	1,85
1/851000/670100	Versicherungen	2222	3222	24	420,33	500,00	-79,67	420,33	500,00	-79,67
1/851000/680400	Planmäßige Abschreibung	2226			42.460,86	42.500,00	-39,14	0,00	0,00	0,00
1/851000/680600	Planmäßige Abschreibung	2226			79,17	100,00	-20,83	0,00	0,00	0,00
1/851000/710000	Öffentliche Abgaben	2225	3225	24	25,82	100,00	-74,18	25,82	100,00	-74,18

**Rechnungsabschluss 2024**

Gemeinde Möbling

**Ergebnis- und Finanzierungsrechnung Detailnachweis**

		MVAG			Ergebnisrechnung			Finanzierungsrechnung			
		EH	FH	VCQU	RA 2024	VA 2024	RA - VA	RA 2024	VA 2024	RA - VA	
1/851000/710100	Kapitalertragssteuer	2225	3225	24	689,89	400,00	289,89	689,89	400,00	289,89	
1/851000/720109	Kostenbeiträge Wirtschaftshof Arbeiter	2225	3225	24	*	272,00	2.000,00	-1.728,00	272,00	2.000,00	-1.728,00
1/851000/720119	Kostenbeiträge Wirtschaftshof Arbeiter	2225	3225	24	*	0,00	200,00	-200,00	0,00	200,00	-200,00
1/851000/720209	Kostenbeiträge Wirtschaftshof Maschinen	2225	3225	24	*	11,00	100,00	-89,00	11,00	100,00	-89,00
1/851000/720219	Kostenbeiträge Wirtschaftshof Maschinen	2225	3225	24	*	0,00	100,00	-100,00	0,00	100,00	-100,00
1/851000/720309	Kostenbeiträge Wirtschaftshof Allg. Verwaltung	2225	3225	24	*	5.000,00	5.000,00	0,00	5.000,00	5.000,00	0,00
1/851000/728000	Entgelte für sonstige Leistungen	2225	3225	24		6.817,82	5.000,00	1.817,82	7.093,28	5.000,00	2.093,28
1/851000/728001	Entgelte für sonstige Leistungen	2225	3225	24		0,00	500,00	-500,00	0,00	500,00	-500,00
1/851000/729000	Sonstige Ausgaben	2225	3225	24		0,00	500,00	-500,00	0,00	500,00	-500,00
1/851000/729001	Sonstige Ausgaben	2225	3225	24		0,00	300,00	-300,00	0,00	300,00	-300,00
1/851000/755001	Laufende Transferzahlungen an Trägern des öffentlichen Rechtes	2233	3233	27		31.863,50	36.500,00	-4.636,50	31.989,72	36.500,00	-4.510,28
<b>SU 22 / 32</b>	<b>Summe Aufwendungen / Auszahlungen operative Gebarung</b>					<b>105.353,37</b>	<b>111.200,00</b>	<b>-5.846,63</b>	<b>63.205,24</b>	<b>68.600,00</b>	<b>-5.394,76</b>
<b>SA 0 / SA 1</b>	<b>(0) Nettoergebnis (21 - 22) / (1) Geldfluss operative Gebarung (31 - 32)</b>					<b>35.824,85</b>	<b>22.700,00</b>	<b>13.124,85</b>	<b>50.726,29</b>	<b>37.800,00</b>	<b>12.926,29</b>
1/851000/794000	Zuweisung an zweckgebundene Haushaltsrücklagen	2401				35.824,85	0,00	35.824,85	0,00	0,00	0,00
<b>SU 23</b>	<b>Summe Haushaltsrücklagen</b>					<b>-35.824,85</b>	<b>0,00</b>	<b>-35.824,85</b>	<b>0,00</b>	<b>0,00</b>	<b>0,00</b>
<b>SA00</b>	<b>Nettoergebnis nach Zuw./Entn. Haushaltsrücklagen (Saldo 0 +/- SU23)</b>					<b>0,00</b>	<b>22.700,00</b>	<b>-22.700,00</b>			
<b>Investive Gebarung</b>											
2/851000/300001	Kapitaltransfers von Bund, Bundesfonds und Bundeskammern BA01		3331	2 33		0,00	0,00	0,00	3.306,51	6.900,00	-3.593,49
2/851000/300002	Kapitaltransfers von Bund, Bundesfonds und Bundeskammern BA02		3331	2 33		0,00	0,00	0,00	6.044,80	6.000,00	44,80
2/851000/300003	Kapitaltransfers von Bund, Bundesfonds und Bundeskammern BA03		3331	2 33		0,00	0,00	0,00	862,10	900,00	-37,90
2/851000/307000	Interessenentbeiträge/Anschlussgebühren		3334	2 34		0,00	0,00	0,00	14.749,99	15.000,00	-250,01
<b>SU 33</b>	<b>Summe Einzahlungen investive Gebarung</b>								<b>24.963,40</b>	<b>28.800,00</b>	<b>-3.836,60</b>
1/851000/020000	Maschinen u. masch. Anlagen		3414	41		0,00	0,00	0,00	0,00	100,00	-100,00
1/851000/042000	Betriebsausstattung		3415	41		0,00	0,00	0,00	0,00	100,00	-100,00
<b>SU 34</b>	<b>Summe Auszahlungen investive Gebarung</b>								<b>0,00</b>	<b>200,00</b>	<b>-200,00</b>
<b>SA2</b>	<b>Saldo (2) Geldfluss aus der Investiven Gebarung (33 - 34)</b>								<b>24.963,40</b>	<b>28.600,00</b>	<b>-3.636,60</b>
<b>SA3</b>	<b>Saldo (3) Nettofinanzierungssaldo (Saldo 1 + Saldo 2)</b>								<b>75.689,69</b>	<b>66.400,00</b>	<b>9.289,69</b>
<b>Finanzierungstätigkeit</b>											
<b>SU 35</b>	<b>Summe Einzahlungen aus der Finanzierungstätigkeit</b>								<b>0,00</b>	<b>0,00</b>	<b>0,00</b>
1/851000/346100	Investitionsdarlehen von Kreditinstituten		3614	65		0,00	0,00	0,00	16.414,95	16.400,00	14,95
1/851000/346101	Investitionsdarlehen von Kreditinstituten		3614	65		0,00	0,00	0,00	39.550,46	40.000,00	-449,54
<b>SU 36</b>	<b>Summe Auszahlungen aus der Finanzierungstätigkeit</b>								<b>55.965,41</b>	<b>56.400,00</b>	<b>-434,59</b>
<b>SA4</b>	<b>Saldo (4) Geldfluss aus der Finanzierungstätigkeit (35 - 36)</b>								<b>-55.965,41</b>	<b>-56.400,00</b>	<b>434,59</b>

		MVAG		VCQU	Ergebnisrechnung			Finanzierungsrechnung		
		EH	FH		RA 2024	VA 2024	RA - VA	RA 2024	VA 2024	RA - VA
SA5	Saldo (5) Geldfluss aus der voranschlagswirksamen Gebarung (Saldo 3 + Saldo 4)							19.724,28	10.000,00	9.724,28



Rechnungsabschluss 2024

Gemeinde Möbling

Ergebnis- und Finanzierungsrechnung Detailnachweis

	MVAG			Ergebnisrechnung			Finanzierungsrechnung			
	EH	FH	VCQU	RA 2024	VA 2024	RA - VA	RA 2024	VA 2024	RA - VA	
<b>852</b>	<b>Betriebe der Müllbeseitigung</b>									
<b>SA 0 / SA 1</b>	<b>(0) Nettoergebnis (21 - 22) / (1) Geldfluss operative Gebarung (31 – 32)</b>			<b>43.795,40</b>	<b>40.500,00</b>	<b>3.295,40</b>	<b>46.235,76</b>	<b>40.500,00</b>	<b>5.735,76</b>	
<b>SA00</b>	<b>Nettoergebnis nach Zuw./Entn. Haushaltsrücklagen (Saldo 0 +/- SU23)</b>			<b>0,00</b>	<b>40.500,00</b>	<b>-40.500,00</b>				
<b>SA2</b>	<b>Saldo (2) Geldfluss aus der Investiven Gebarung (33 – 34)</b>						<b>0,00</b>	<b>0,00</b>	<b>0,00</b>	
<b>SA3</b>	<b>Saldo (3) Nettofinanzierungssaldo (Saldo 1 + Saldo 2)</b>						<b>46.235,76</b>	<b>40.500,00</b>	<b>5.735,76</b>	
<b>SA4</b>	<b>Saldo (4) Geldfluss aus der Finanzierungstätigkeit (35 – 36)</b>						<b>0,00</b>	<b>0,00</b>	<b>0,00</b>	
<b>SA5</b>	<b>Saldo (5) Geldfluss aus der voranschlagswirksamen Gebarung (Saldo 3 + Saldo 4)</b>						<b>46.235,76</b>	<b>40.500,00</b>	<b>5.735,76</b>	
<b>852000</b>	<b>Betriebe der Müllbeseitigung</b>									
<b>Operative Gebarung</b>										
2/852000/808000	Veräußerung von Handelswaren	2116	3116	16	4.135,84	3.600,00	535,84	4.190,17	3.600,00	590,17
2/852000/823000	Zinsen	2131	3131	14	585,28	200,00	385,28	585,28	200,00	385,28
2/852000/828000	Rückersätze von Ausgaben	2116	3116	18	891,05	800,00	91,05	891,05	800,00	91,05
2/852000/829000	Sonstige Einnahmen	2116	3116	18	3.459,53	1.500,00	1.959,53	3.458,42	1.500,00	1.958,42
2/852000/829001	Sonstige Einnahmen (WSZ Bürgerkarten u. Verwaltungsgeb.)	2116	3116	18	120,00	100,00	20,00	120,00	100,00	20,00
2/852000/852100	Müllbeseitigungsgebühr	2113	3113	12	72.562,69	71.200,00	1.362,69	73.242,38	71.200,00	2.042,38
2/852000/852101	WSZ Abrechnung Gemeinde Althofen	2113	3113	12	6.302,67	6.000,00	302,67	6.282,42	6.000,00	282,42
2/852000/852200	Müllbereitstellunggebühr	2113	3113	12	28.859,14	28.600,00	259,14	28.905,41	28.600,00	305,41
2/852000/861010	Gebührenbremse 2024	2121	3121		22.360,00	22.300,00	60,00	22.360,00	22.300,00	60,00
<b>SU 21 / 31</b>	<b>Summe Erträge / Einzahlungen operative Gebarung</b>				<b>139.276,20</b>	<b>134.300,00</b>	<b>4.976,20</b>	<b>140.035,13</b>	<b>134.300,00</b>	<b>5.735,13</b>
1/852000/413000	Handelswaren	2221	3221	23	1.200,00	2.000,00	-800,00	0,00	2.000,00	-2.000,00
1/852000/659000	Geldverkehrs- und Bankspesen	2244	3244		1,85	0,00	1,85	1,85	0,00	1,85
1/852000/710100	Kapitalertragssteuer	2225	3225	24	146,32	100,00	46,32	146,32	100,00	46,32
1/852000/720109	Kostenbeiträge Wirtschaftshof Arbeiter	2225	3225	24	8.780,50	7.000,00	1.780,50	8.780,50	7.000,00	1.780,50
1/852000/720209	Kostenbeiträge Wirtschaftshof Maschinen	2225	3225	24	1.473,00	2.500,00	-1.027,00	1.473,00	2.500,00	-1.027,00
1/852000/728000	Entgelte für sonstige Leistungen	2225	3225	24	28.327,66	30.000,00	-1.672,34	27.943,32	30.000,00	-2.056,68
1/852000/728001	Entgelte für sonstige Leistungen (WSZ)	2225	3225	24	26.341,34	26.000,00	341,34	26.244,25	26.000,00	244,25
1/852000/729000	Sonstige Ausgaben	2225	3225	24	101,93	500,00	-398,07	101,93	500,00	-398,07
1/852000/754000	Laufende Transferzahlungen an Trägern des öffentlichen Rechtes	2231	3231	26	29.108,20	25.700,00	3.408,20	29.108,20	25.700,00	3.408,20
<b>SU 22 / 32</b>	<b>Summe Aufwendungen / Auszahlungen operative Gebarung</b>				<b>95.480,80</b>	<b>93.800,00</b>	<b>1.680,80</b>	<b>93.799,37</b>	<b>93.800,00</b>	<b>-0,63</b>
<b>SA 0 / SA 1</b>	<b>(0) Nettoergebnis (21 - 22) / (1) Geldfluss operative Gebarung (31 – 32)</b>				<b>43.795,40</b>	<b>40.500,00</b>	<b>3.295,40</b>	<b>46.235,76</b>	<b>40.500,00</b>	<b>5.735,76</b>
1/852000/794000	Zuweisung an zweckgebundene Haushaltsrücklagen	2401			43.795,40	0,00	43.795,40	0,00	0,00	0,00
<b>SU 23</b>	<b>Summe Haushaltsrücklagen</b>				<b>-43.795,40</b>	<b>0,00</b>	<b>-43.795,40</b>	<b>0,00</b>	<b>0,00</b>	<b>0,00</b>
<b>SA00</b>	<b>Nettoergebnis nach Zuw./Entn. Haushaltsrücklagen (Saldo 0 +/- SU23)</b>				<b>0,00</b>	<b>40.500,00</b>	<b>-40.500,00</b>			
<b>Investive Gebarung</b>										
<b>SU 33</b>	<b>Summe Einzahlungen investive Gebarung</b>							<b>0,00</b>	<b>0,00</b>	<b>0,00</b>

		MVAG		VCQU	Ergebnisrechnung			Finanzierungsrechnung		
		EH	FH		RA 2024	VA 2024	RA - VA	RA 2024	VA 2024	RA - VA
SU 34	Summe Auszahlungen investive Gebarung							0,00	0,00	0,00
SA2	Saldo (2) Geldfluss aus der Investiven Gebarung (33 – 34)							0,00	0,00	0,00
SA3	Saldo (3) Nettofinanzierungssaldo (Saldo 1 + Saldo 2)							46.235,76	40.500,00	5.735,76
<b>Finanzierungstätigkeit</b>										
SU 35	Summe Einzahlungen aus der Finanzierungstätigkeit							0,00	0,00	0,00
SU 36	Summe Auszahlungen aus der Finanzierungstätigkeit							0,00	0,00	0,00
SA4	Saldo (4) Geldfluss aus der Finanzierungstätigkeit (35 – 36)							0,00	0,00	0,00
SA5	Saldo (5) Geldfluss aus der voranschlagswirksamen Gebarung (Saldo 3 + Saldo 4)							46.235,76	40.500,00	5.735,76

Rechnungsabschluss 2024

Gemeinde Möbling

Ergebnis- und Finanzierungsrechnung Detailnachweis

	MVAG	MVAG VCQU		Ergebnisrechnung			Finanzierungsrechnung			
		EH	FH	RA 2024	VA 2024	RA - VA	RA 2024	VA 2024	RA - VA	
<b>853</b>	<b>Betriebe für die Errichtung und Verwaltung von Wohn- und Geschäftsgebäuden</b>									
SA 0 / SA 1	(0) Nettoergebnis (21 - 22) / (1) Geldfluss operative Gebarung (31 – 32)			5.110,83	1.900,00	3.210,83	5.334,37	1.900,00	3.434,37	
SA00	Nettoergebnis nach Zuw./Entn. Haushaltsrücklagen (Saldo 0 +/- SU23)			0,00	1.900,00	-1.900,00				
SA2	Saldo (2) Geldfluss aus der Investiven Gebarung (33 – 34)						0,00	0,00	0,00	
SA3	Saldo (3) Nettofinanzierungssaldo (Saldo 1 + Saldo 2)						5.334,37	1.900,00	3.434,37	
SA4	Saldo (4) Geldfluss aus der Finanzierungstätigkeit (35 – 36)						0,00	0,00	0,00	
SA5	Saldo (5) Geldfluss aus der voranschlagswirksamen Gebarung (Saldo 3 + Saldo 4)						5.334,37	1.900,00	3.434,37	
<b>853100</b>	<b>Betriebe für die Errichtung und Verwalt. von Wohn- /Geschäftsgeb. Allg. Wohnhäuser</b>									
<b>Operative Gebarung</b>										
2/853100/811000	Einnahmen aus Vermietung und Verpachtung	2115	3115	14	2.983,06	3.300,00	-316,94	2.983,06	3.300,00	-316,94
2/853100/811100	Einnahmen aus Vermietung und Verpachtung	2115	3115	14	2.075,05	2.000,00	75,05	2.075,05	2.000,00	75,05
2/853100/823000	Zinsen	2131	3131	14	537,18	300,00	237,18	537,18	300,00	237,18
<b>SU 21 / 31</b>	<b>Summe Erträge / Einzahlungen operative Gebarung</b>			<b>5.595,29</b>	<b>5.600,00</b>	<b>-4,71</b>	<b>5.595,29</b>	<b>5.600,00</b>	<b>-4,71</b>	
1/853100/600100	Strom	2222	3222	24	0,00	100,00	-100,00	0,00	100,00	-100,00
1/853100/614000	Instandhaltung von Gebäuden	2224	3224	24	0,00	3.900,00	-3.900,00	0,00	3.900,00	-3.900,00
1/853100/659000	Geldverkehrs- und Bankspesen	2244	3244		1,85	0,00	1,85	1,85	0,00	1,85
1/853100/710100	Kapitalerstragssteuer	2225	3225	24	134,30	100,00	34,30	134,30	100,00	34,30
1/853100/720109	Kostenbeiträge Wirtschaftshof Arbeiter	2225	3225	24	170,00	300,00	-130,00	170,00	300,00	-130,00
1/853100/720209	Kostenbeiträge Wirtschaftshof Maschinen	2225	3225	24	20,00	200,00	-180,00	20,00	200,00	-180,00
1/853100/728000	Entgelte für sonstige Leistungen	2225	3225		223,54	0,00	223,54	0,00	0,00	0,00
1/853100/729023	Finanzamt Jahreserklärung	2225	3225		98,67	0,00	98,67	98,67	0,00	98,67
<b>SU 22 / 32</b>	<b>Summe Aufwendungen / Auszahlungen operative Gebarung</b>			<b>648,36</b>	<b>4.600,00</b>	<b>-3.951,64</b>	<b>424,82</b>	<b>4.600,00</b>	<b>-4.175,18</b>	
SA 0 / SA 1	(0) Nettoergebnis (21 - 22) / (1) Geldfluss operative Gebarung (31 – 32)			4.946,93	1.000,00	3.946,93	5.170,47	1.000,00	4.170,47	
1/853100/794000	Zuweisung an zweckgebundene Haushaltsrücklagen	2401			4.946,93	0,00	4.946,93	0,00	0,00	0,00
<b>SU 23</b>	<b>Summe Haushaltsrücklagen</b>			<b>-4.946,93</b>	<b>0,00</b>	<b>-4.946,93</b>	<b>0,00</b>	<b>0,00</b>	<b>0,00</b>	
SA00	Nettoergebnis nach Zuw./Entn. Haushaltsrücklagen (Saldo 0 +/- SU23)			0,00	1.000,00	-1.000,00				
<b>Investive Gebarung</b>										
SU 33	Summe Einzahlungen investive Gebarung						0,00	0,00	0,00	
SU 34	Summe Auszahlungen investive Gebarung						0,00	0,00	0,00	
SA2	Saldo (2) Geldfluss aus der Investiven Gebarung (33 – 34)						0,00	0,00	0,00	
SA3	Saldo (3) Nettofinanzierungssaldo (Saldo 1 + Saldo 2)						5.170,47	1.000,00	4.170,47	
<b>Finanzierungstätigkeit</b>										
SU 35	Summe Einzahlungen aus der Finanzierungstätigkeit						0,00	0,00	0,00	
SU 36	Summe Auszahlungen aus der Finanzierungstätigkeit						0,00	0,00	0,00	
SA4	Saldo (4) Geldfluss aus der Finanzierungstätigkeit (35 – 36)						0,00	0,00	0,00	

Rechnungsabschluss 2024

Gemeinde Möbling

Ergebnis- und Finanzierungsrechnung Detailnachweis

		MVAG			Ergebnisrechnung			Finanzierungsrechnung		
		EH	FH	VCQU	RA 2024	VA 2024	RA - VA	RA 2024	VA 2024	RA - VA
<b>SA5</b>	<b>Saldo (5) Geldfluss aus der voranschlagswirksamen Gebarung (Saldo 3 + Saldo 4)</b>							<b>5.170,47</b>	<b>1.000,00</b>	<b>4.170,47</b>
<b>853200</b>	<b>Betriebe für die Errichtung und Verwalt. von Wohn- /Geschäftsgeb. Carl-Auer-von-Welsbachstraße 7</b>									
<b>Operative Gebarung</b>										
2/853200/811000	Einnahmen aus Vermietung und Verpachtung	2115	3115	14	1.090,92	1.200,00	-109,08	1.090,92	1.200,00	-109,08
2/853200/811100	Einnahmen aus Vermietung und Verpachtung	2115	3115	14	254,56	1.100,00	-845,44	254,56	1.100,00	-845,44
2/853200/823000	Zinsen	2131	3131	14	218,53	200,00	18,53	218,53	200,00	18,53
<b>SU 21 / 31</b>	<b>Summe Erträge / Einzahlungen operative Gebarung</b>				<b>1.564,01</b>	<b>2.500,00</b>	<b>-935,99</b>	<b>1.564,01</b>	<b>2.500,00</b>	<b>-935,99</b>
1/853200/451000	Brennstoffe	2221	3221	23	900,00	1.200,00	-300,00	900,00	1.200,00	-300,00
1/853200/670100	Versicherungen	2222	3222	24	300,00	300,00	0,00	300,00	300,00	0,00
1/853200/710100	Öffentliche Abgaben, ohne Gebühren gemäß FAG	2225	3225	24	54,63	100,00	-45,37	54,63	100,00	-45,37
1/853200/720109	Kostenbeiträge Wirtschaftshof Arbeiter	2225	3225	24	106,10	0,00	106,10	106,10	0,00	106,10
1/853200/720209	Kostenbeiträge Wirtschaftshof Maschinen	2225	3225	24	39,38	0,00	39,38	39,38	0,00	39,38
<b>SU 22 / 32</b>	<b>Summe Aufwendungen / Auszahlungen operative Gebarung</b>				<b>1.400,11</b>	<b>1.600,00</b>	<b>-199,89</b>	<b>1.400,11</b>	<b>1.600,00</b>	<b>-199,89</b>
<b>SA 0 / SA 1</b>	<b>(0) Nettoergebnis (21 - 22) / (1) Geldfluss operative Gebarung (31 – 32)</b>				<b>163,90</b>	<b>900,00</b>	<b>-736,10</b>	<b>163,90</b>	<b>900,00</b>	<b>-736,10</b>
1/853200/794000	Zuweisung an zweckgebundene Haushaltsrücklagen	2401			163,90	0,00	163,90	0,00	0,00	0,00
<b>SU 23</b>	<b>Summe Haushaltsrücklagen</b>				<b>-163,90</b>	<b>0,00</b>	<b>-163,90</b>	<b>0,00</b>	<b>0,00</b>	<b>0,00</b>
<b>SA00</b>	<b>Nettoergebnis nach Zuw./Entn. Haushaltsrücklagen (Saldo 0 +/- SU23)</b>				<b>0,00</b>	<b>900,00</b>	<b>-900,00</b>			
<b>Investive Gebarung</b>										
<b>SU 33</b>	<b>Summe Einzahlungen investive Gebarung</b>							<b>0,00</b>	<b>0,00</b>	<b>0,00</b>
<b>SU 34</b>	<b>Summe Auszahlungen investive Gebarung</b>							<b>0,00</b>	<b>0,00</b>	<b>0,00</b>
<b>SA2</b>	<b>Saldo (2) Geldfluss aus der Investiven Gebarung (33 – 34)</b>							<b>0,00</b>	<b>0,00</b>	<b>0,00</b>
<b>SA3</b>	<b>Saldo (3) Nettofinanzierungssaldo (Saldo 1 + Saldo 2)</b>							<b>163,90</b>	<b>900,00</b>	<b>-736,10</b>
<b>Finanzierungstätigkeit</b>										
<b>SU 35</b>	<b>Summe Einzahlungen aus der Finanzierungstätigkeit</b>							<b>0,00</b>	<b>0,00</b>	<b>0,00</b>
<b>SU 36</b>	<b>Summe Auszahlungen aus der Finanzierungstätigkeit</b>							<b>0,00</b>	<b>0,00</b>	<b>0,00</b>
<b>SA4</b>	<b>Saldo (4) Geldfluss aus der Finanzierungstätigkeit (35 – 36)</b>							<b>0,00</b>	<b>0,00</b>	<b>0,00</b>
<b>SA5</b>	<b>Saldo (5) Geldfluss aus der voranschlagswirksamen Gebarung (Saldo 3 + Saldo 4)</b>							<b>163,90</b>	<b>900,00</b>	<b>-736,10</b>

	MVAG	MVAG	VCQU	Ergebnisrechnung			Finanzierungsrechnung		
				EH	FH	RA 2024	VA 2024	RA - VA	RA 2024
<b>854</b>	<b>Betriebe der Informations- und Telekommunikationstechnologie</b>								
SA 0 / SA 1	(0) Nettoergebnis (21 - 22) / (1) Geldfluss operative Gebarung (31 – 32)			527,48	0,00	527,48	0,00	0,00	0,00
SA00	Nettoergebnis nach Zuw./Entn. Haushaltsrücklagen (Saldo 0 +/- SU23)			527,48	0,00	527,48			
SA2	Saldo (2) Geldfluss aus der Investiven Gebarung (33 – 34)						0,00	0,00	0,00
SA3	Saldo (3) Nettofinanzierungssaldo (Saldo 1 + Saldo 2)						0,00	0,00	0,00
SA4	Saldo (4) Geldfluss aus der Finanzierungstätigkeit (35 – 36)						0,00	0,00	0,00
SA5	Saldo (5) Geldfluss aus der voranschlagswirksamen Gebarung (Saldo 3 + Saldo 4)						0,00	0,00	0,00
<b>854000</b>	<b>Betriebe der Informations- und Telekommunikationstechnologie</b>								
<b>Operative Gebarung</b>									
2/854000/813000	Erträge aus der Auflösung von Investitionszuschüssen (Kapitaltransfers)	2127		527,48	0,00	527,48	0,00	0,00	0,00
SU 21 / 31	Summe Erträge / Einzahlungen operative Gebarung			527,48	0,00	527,48	0,00	0,00	0,00
SU 22 / 32	Summe Aufwendungen / Auszahlungen operative Gebarung			0,00	0,00	0,00	0,00	0,00	0,00
SA 0 / SA 1	(0) Nettoergebnis (21 - 22) / (1) Geldfluss operative Gebarung (31 – 32)			527,48	0,00	527,48	0,00	0,00	0,00
SU 23	Summe Haushaltsrücklagen			0,00	0,00	0,00	0,00	0,00	0,00
SA00	Nettoergebnis nach Zuw./Entn. Haushaltsrücklagen (Saldo 0 +/- SU23)			527,48	0,00	527,48			
<b>Investive Gebarung</b>									
SU 33	Summe Einzahlungen investive Gebarung						0,00	0,00	0,00
SU 34	Summe Auszahlungen investive Gebarung						0,00	0,00	0,00
SA2	Saldo (2) Geldfluss aus der Investiven Gebarung (33 – 34)						0,00	0,00	0,00
SA3	Saldo (3) Nettofinanzierungssaldo (Saldo 1 + Saldo 2)						0,00	0,00	0,00
<b>Finanzierungstätigkeit</b>									
SU 35	Summe Einzahlungen aus der Finanzierungstätigkeit						0,00	0,00	0,00
SU 36	Summe Auszahlungen aus der Finanzierungstätigkeit						0,00	0,00	0,00
SA4	Saldo (4) Geldfluss aus der Finanzierungstätigkeit (35 – 36)						0,00	0,00	0,00
SA5	Saldo (5) Geldfluss aus der voranschlagswirksamen Gebarung (Saldo 3 + Saldo 4)						0,00	0,00	0,00

Rechnungsabschluss 2024

Gemeinde Möbling

Ergebnis- und Finanzierungsrechnung Detailnachweis

	MVAG	MVAG VCQU		Ergebnisrechnung			Finanzierungsrechnung		
		EH	FH	RA 2024	VA 2024	RA - VA	RA 2024	VA 2024	RA - VA
<b>87</b>	<b>Wirtschaftliche Unternehmungen</b>								
SA 0 / SA 1				1.651,85	0,00	1.651,85	2.234,40	0,00	2.234,40
SA00				1.651,85	0,00	1.651,85			
SA2							-10.804,98	-10.800,00	-4,98
SA3							-8.570,58	-10.800,00	2.229,42
SA4							0,00	0,00	0,00
SA5							-8.570,58	-10.800,00	2.229,42
<b>870</b>	<b>Elektrizitätsversorgung</b>								
SA 0 / SA 1				1.651,85	0,00	1.651,85	2.234,40	0,00	2.234,40
SA00				1.651,85	0,00	1.651,85			
SA2							-10.804,98	-10.800,00	-4,98
SA3							-8.570,58	-10.800,00	2.229,42
SA4							0,00	0,00	0,00
SA5							-8.570,58	-10.800,00	2.229,42
<b>870000</b>	<b>Elektrizitätsversorgung</b>								
<b>Operative Gebarung</b>									
2/870000/813000			2127	362,68	0,00	362,68	0,00	0,00	0,00
2/870000/828000			2116 3116	2.234,40	0,00	2.234,40	2.234,40	0,00	2.234,40
<b>SU 21 / 31</b>	<b>Summe Erträge / Einzahlungen operative Gebarung</b>			<b>2.597,08</b>	<b>0,00</b>	<b>2.597,08</b>	<b>2.234,40</b>	<b>0,00</b>	<b>2.234,40</b>
1/870000/680500			2226	945,23	0,00	945,23	0,00	0,00	0,00
<b>SU 22 / 32</b>	<b>Summe Aufwendungen / Auszahlungen operative Gebarung</b>			<b>945,23</b>	<b>0,00</b>	<b>945,23</b>	<b>0,00</b>	<b>0,00</b>	<b>0,00</b>
SA 0 / SA 1				1.651,85	0,00	1.651,85	2.234,40	0,00	2.234,40
SU 23				0,00	0,00	0,00	0,00	0,00	0,00
SA00				1.651,85	0,00	1.651,85			
<b>Investive Gebarung</b>									
SU 33							0,00	0,00	0,00
SU 34							0,00	0,00	0,00
SA2							0,00	0,00	0,00
SA3							2.234,40	0,00	2.234,40
<b>Finanzierungstätigkeit</b>									
SU 35							0,00	0,00	0,00
SU 36							0,00	0,00	0,00
SA4							0,00	0,00	0,00
SA5							2.234,40	0,00	2.234,40

		MVAG	MVAG	VCQU	Ergebnisrechnung			Finanzierungsrechnung		
		EH	FH		RA 2024	VA 2024	RA - VA	RA 2024	VA 2024	RA - VA
870023	Photovoltaikanlage Vereinshalle Erweiterung 2023									
<b>Operative Gebarung</b>										
SU 21 / 31	Summe Erträge / Einzahlungen operative Gebarung				0,00	0,00	0,00	0,00	0,00	0,00
SU 22 / 32	Summe Aufwendungen / Auszahlungen operative Gebarung				0,00	0,00	0,00	0,00	0,00	0,00
SA 0 / SA 1	(0) Nettoergebnis (21 - 22) / (1) Geldfluss operative Gebarung (31 – 32)				0,00	0,00	0,00	0,00	0,00	0,00
SU 23	Summe Haushaltsrücklagen				0,00	0,00	0,00	0,00	0,00	0,00
SA00	Nettoergebnis nach Zuw./Entn. Haushaltsrücklagen (Saldo 0 +/- SU23)				0,00	0,00	0,00			
<b>Investive Gebarung</b>										
SU 33	Summe Einzahlungen investive Gebarung							0,00	0,00	0,00
5/870023/050000	Photovoltaikanlage		3412	1 40	0,00	0,00	0,00	10.804,98	10.800,00	4,98
SU 34	Summe Auszahlungen investive Gebarung							10.804,98	10.800,00	4,98
SA2	Saldo (2) Geldfluss aus der Investiven Gebarung (33 – 34)							-10.804,98	-10.800,00	-4,98
SA3	Saldo (3) Nettofinanzierungssaldo (Saldo 1 + Saldo 2)							-10.804,98	-10.800,00	-4,98
<b>Finanzierungstätigkeit</b>										
SU 35	Summe Einzahlungen aus der Finanzierungstätigkeit							0,00	0,00	0,00
SU 36	Summe Auszahlungen aus der Finanzierungstätigkeit							0,00	0,00	0,00
SA4	Saldo (4) Geldfluss aus der Finanzierungstätigkeit (35 – 36)							0,00	0,00	0,00
SA5	Saldo (5) Geldfluss aus der voranschlagswirksamen Gebarung (Saldo 3 + Saldo 4)							-10.804,98	-10.800,00	-4,98

Rechnungsabschluss 2024

Gemeinde Möbling

Ergebnis- und Finanzierungsrechnung Detailnachweis

		MVAG	MVAG	VCQU	Ergebnisrechnung			Finanzierungsrechnung		
		EH	FH		RA 2024	VA 2024	RA - VA	RA 2024	VA 2024	RA - VA
<b>9 Finanzwirtschaft</b>										
SA 0 / SA 1	(0) Nettoergebnis (21 - 22) / (1) Geldfluss operative Gebarung (31 – 32)				2.391.534,46	2.258.600,00	132.934,46	2.394.483,74	2.258.600,00	135.883,74
SA00	Nettoergebnis nach Zuw./Entn. Haushaltsrücklagen (Saldo 0 +/- SU23)				2.388.478,07	2.258.600,00	129.878,07			
SA2	Saldo (2) Geldfluss aus der Investiven Gebarung (33 – 34)							0,00	0,00	0,00
SA3	Saldo (3) Nettofinanzierungssaldo (Saldo 1 + Saldo 2)							2.394.483,74	2.258.600,00	135.883,74
SA4	Saldo (4) Geldfluss aus der Finanzierungstätigkeit (35 – 36)							0,00	0,00	0,00
SA5	Saldo (5) Geldfluss aus der voranschlagswirksamen Gebarung (Saldo 3 + Saldo 4)							2.394.483,74	2.258.600,00	135.883,74
<b>90 Gesonderte Verwaltung</b>										
SA 0 / SA 1	(0) Nettoergebnis (21 - 22) / (1) Geldfluss operative Gebarung (31 – 32)				1.280,36	-500,00	1.780,36	1.259,74	-500,00	1.759,74
SA00	Nettoergebnis nach Zuw./Entn. Haushaltsrücklagen (Saldo 0 +/- SU23)				1.280,36	-500,00	1.780,36			
SA2	Saldo (2) Geldfluss aus der Investiven Gebarung (33 – 34)							0,00	0,00	0,00
SA3	Saldo (3) Nettofinanzierungssaldo (Saldo 1 + Saldo 2)							1.259,74	-500,00	1.759,74
SA4	Saldo (4) Geldfluss aus der Finanzierungstätigkeit (35 – 36)							0,00	0,00	0,00
SA5	Saldo (5) Geldfluss aus der voranschlagswirksamen Gebarung (Saldo 3 + Saldo 4)							1.259,74	-500,00	1.759,74
<b>900 Gesonderte Verwaltung</b>										
SA 0 / SA 1	(0) Nettoergebnis (21 - 22) / (1) Geldfluss operative Gebarung (31 – 32)				1.280,36	-500,00	1.780,36	1.259,74	-500,00	1.759,74
SA00	Nettoergebnis nach Zuw./Entn. Haushaltsrücklagen (Saldo 0 +/- SU23)				1.280,36	-500,00	1.780,36			
SA2	Saldo (2) Geldfluss aus der Investiven Gebarung (33 – 34)							0,00	0,00	0,00
SA3	Saldo (3) Nettofinanzierungssaldo (Saldo 1 + Saldo 2)							1.259,74	-500,00	1.759,74
SA4	Saldo (4) Geldfluss aus der Finanzierungstätigkeit (35 – 36)							0,00	0,00	0,00
SA5	Saldo (5) Geldfluss aus der voranschlagswirksamen Gebarung (Saldo 3 + Saldo 4)							1.259,74	-500,00	1.759,74
<b>900000 Gesonderte Verwaltung</b>										
<b>Operative Gebarung</b>										
2/900000/816000	Kostensätze für sonstige Leistungen	2114	3114	13	1.766,52	1.000,00	766,52	1.745,90	1.000,00	745,90
2/900000/828023	Finanzamt Jahreserklärung	2116	3116		6,84	0,00	6,84	6,84	0,00	6,84
<b>SU 21 / 31</b>	<b>Summe Erträge / Einzahlungen operative Gebarung</b>				<b>1.773,36</b>	<b>1.000,00</b>	<b>773,36</b>	<b>1.752,74</b>	<b>1.000,00</b>	<b>752,74</b>
1/900000/729000	Sonstige Ausgaben (USt Zlg. und VSt.Rückzlg.)	2225	3225	24	0,00	1.000,00	-1.000,00	0,00	1.000,00	-1.000,00
1/900000/729023	Finanzamt Jahreserklärung	2225	3225		92,84	0,00	92,84	92,84	0,00	92,84
1/900000/729100	Sonstige Ausgaben (Exekutionskosten)	2225	3225	24	400,16	500,00	-99,84	400,16	500,00	-99,84
<b>SU 22 / 32</b>	<b>Summe Aufwendungen / Auszahlungen operative Gebarung</b>				<b>493,00</b>	<b>1.500,00</b>	<b>-1.007,00</b>	<b>493,00</b>	<b>1.500,00</b>	<b>-1.007,00</b>
SA 0 / SA 1	(0) Nettoergebnis (21 - 22) / (1) Geldfluss operative Gebarung (31 – 32)				1.280,36	-500,00	1.780,36	1.259,74	-500,00	1.759,74
SU 23	Summe Haushaltsrücklagen				0,00	0,00	0,00	0,00	0,00	0,00
SA00	Nettoergebnis nach Zuw./Entn. Haushaltsrücklagen (Saldo 0 +/- SU23)				1.280,36	-500,00	1.780,36			
<b>Investive Gebarung</b>										
SU 33	Summe Einzahlungen investive Gebarung							0,00	0,00	0,00



	MVAG	MVAG VCQU		Ergebnisrechnung			Finanzierungsrechnung			
		EH	FH	RA 2024	VA 2024	RA - VA	RA 2024	VA 2024	RA - VA	
<b>SU 34</b>		<b>Summe Auszahlungen investive Gebarung</b>						<b>0,00</b>	<b>0,00</b>	<b>0,00</b>
<b>SA2</b>		<b>Saldo (2) Geldfluss aus der Investiven Gebarung (33 – 34)</b>						<b>0,00</b>	<b>0,00</b>	<b>0,00</b>
<b>SA3</b>		<b>Saldo (3) Nettofinanzierungssaldo (Saldo 1 + Saldo 2)</b>						<b>1.259,74</b>	<b>-500,00</b>	<b>1.759,74</b>
<b>Finanzierungstätigkeit</b>										
<b>SU 35</b>		<b>Summe Einzahlungen aus der Finanzierungstätigkeit</b>						<b>0,00</b>	<b>0,00</b>	<b>0,00</b>
<b>SU 36</b>		<b>Summe Auszahlungen aus der Finanzierungstätigkeit</b>						<b>0,00</b>	<b>0,00</b>	<b>0,00</b>
<b>SA4</b>		<b>Saldo (4) Geldfluss aus der Finanzierungstätigkeit (35 – 36)</b>						<b>0,00</b>	<b>0,00</b>	<b>0,00</b>
<b>SA5</b>		<b>Saldo (5) Geldfluss aus der voranschlagswirksamen Gebarung (Saldo 3 + Saldo 4)</b>						<b>1.259,74</b>	<b>-500,00</b>	<b>1.759,74</b>
<b>91</b>		<b>Kapitalvermögen und Stiftungen ohne eigene Rechtspersönlichkeit</b>								
<b>SA 0 / SA 1</b>		<b>(0) Nettoergebnis (21 - 22) / (1) Geldfluss operative Gebarung (31 – 32)</b>			<b>300,90</b>	<b>-500,00</b>	<b>800,90</b>	<b>300,90</b>	<b>-500,00</b>	<b>800,90</b>
<b>SA00</b>		<b>Nettoergebnis nach Zuw./Entn. Haushaltsrücklagen (Saldo 0 +/- SU23)</b>			<b>-2.755,49</b>	<b>-500,00</b>	<b>-2.255,49</b>			
<b>SA2</b>		<b>Saldo (2) Geldfluss aus der Investiven Gebarung (33 – 34)</b>						<b>0,00</b>	<b>0,00</b>	<b>0,00</b>
<b>SA3</b>		<b>Saldo (3) Nettofinanzierungssaldo (Saldo 1 + Saldo 2)</b>						<b>300,90</b>	<b>-500,00</b>	<b>800,90</b>
<b>SA4</b>		<b>Saldo (4) Geldfluss aus der Finanzierungstätigkeit (35 – 36)</b>						<b>0,00</b>	<b>0,00</b>	<b>0,00</b>
<b>SA5</b>		<b>Saldo (5) Geldfluss aus der voranschlagswirksamen Gebarung (Saldo 3 + Saldo 4)</b>						<b>300,90</b>	<b>-500,00</b>	<b>800,90</b>
<b>910</b>		<b>Geldverkehr</b>								
<b>SA 0 / SA 1</b>		<b>(0) Nettoergebnis (21 - 22) / (1) Geldfluss operative Gebarung (31 – 32)</b>			<b>-2.755,49</b>	<b>-2.400,00</b>	<b>-355,49</b>	<b>-2.755,49</b>	<b>-2.400,00</b>	<b>-355,49</b>
<b>SA00</b>		<b>Nettoergebnis nach Zuw./Entn. Haushaltsrücklagen (Saldo 0 +/- SU23)</b>			<b>-2.755,49</b>	<b>-2.400,00</b>	<b>-355,49</b>			
<b>SA2</b>		<b>Saldo (2) Geldfluss aus der Investiven Gebarung (33 – 34)</b>						<b>0,00</b>	<b>0,00</b>	<b>0,00</b>
<b>SA3</b>		<b>Saldo (3) Nettofinanzierungssaldo (Saldo 1 + Saldo 2)</b>						<b>-2.755,49</b>	<b>-2.400,00</b>	<b>-355,49</b>
<b>SA4</b>		<b>Saldo (4) Geldfluss aus der Finanzierungstätigkeit (35 – 36)</b>						<b>0,00</b>	<b>0,00</b>	<b>0,00</b>
<b>SA5</b>		<b>Saldo (5) Geldfluss aus der voranschlagswirksamen Gebarung (Saldo 3 + Saldo 4)</b>						<b>-2.755,49</b>	<b>-2.400,00</b>	<b>-355,49</b>
<b>910000</b>		<b>Geldverkehr</b>								
<b>Operative Gebarung</b>										
2/910000/823000	Zinsen	2131	3131	14	59,05	200,00	-140,95	59,05	200,00	-140,95
<b>SU 21 / 31</b>	<b>Summe Erträge / Einzahlungen operative Gebarung</b>				<b>59,05</b>	<b>200,00</b>	<b>-140,95</b>	<b>59,05</b>	<b>200,00</b>	<b>-140,95</b>
1/910000/659000	Geldverkehrsspesen (Kontoführung)	2244	3244	24	2.814,54	2.500,00	314,54	2.814,54	2.500,00	314,54
1/910000/710100	Kest	2225	3225		0,00	100,00	-100,00	0,00	100,00	-100,00
<b>SU 22 / 32</b>	<b>Summe Aufwendungen / Auszahlungen operative Gebarung</b>				<b>2.814,54</b>	<b>2.600,00</b>	<b>214,54</b>	<b>2.814,54</b>	<b>2.600,00</b>	<b>214,54</b>
<b>SA 0 / SA 1</b>	<b>(0) Nettoergebnis (21 - 22) / (1) Geldfluss operative Gebarung (31 – 32)</b>				<b>-2.755,49</b>	<b>-2.400,00</b>	<b>-355,49</b>	<b>-2.755,49</b>	<b>-2.400,00</b>	<b>-355,49</b>
<b>SU 23</b>	<b>Summe Haushaltsrücklagen</b>				<b>0,00</b>	<b>0,00</b>	<b>0,00</b>	<b>0,00</b>	<b>0,00</b>	<b>0,00</b>
<b>SA00</b>	<b>Nettoergebnis nach Zuw./Entn. Haushaltsrücklagen (Saldo 0 +/- SU23)</b>				<b>-2.755,49</b>	<b>-2.400,00</b>	<b>-355,49</b>			
<b>Investive Gebarung</b>										
<b>SU 33</b>	<b>Summe Einzahlungen investive Gebarung</b>							<b>0,00</b>	<b>0,00</b>	<b>0,00</b>
<b>SU 34</b>	<b>Summe Auszahlungen investive Gebarung</b>							<b>0,00</b>	<b>0,00</b>	<b>0,00</b>
<b>SA2</b>	<b>Saldo (2) Geldfluss aus der Investiven Gebarung (33 – 34)</b>							<b>0,00</b>	<b>0,00</b>	<b>0,00</b>

		MVAG		VCQU	Ergebnisrechnung			Finanzierungsrechnung		
		EH	FH		RA 2024	VA 2024	RA - VA	RA 2024	VA 2024	RA - VA
SA3	Saldo (3) Nettofinanzierungssaldo (Saldo 1 + Saldo 2)							-2.755,49	-2.400,00	-355,49
<b>Finanzierungstätigkeit</b>										
SU 35	Summe Einzahlungen aus der Finanzierungstätigkeit							0,00	0,00	0,00
SU 36	Summe Auszahlungen aus der Finanzierungstätigkeit							0,00	0,00	0,00
SA4	Saldo (4) Geldfluss aus der Finanzierungstätigkeit (35 – 36)							0,00	0,00	0,00
SA5	Saldo (5) Geldfluss aus der voranschlagswirksamen Gebarung (Saldo 3 + Saldo 4)							-2.755,49	-2.400,00	-355,49

Rechnungsabschluss 2024

Gemeinde Möbling

Ergebnis- und Finanzierungsrechnung Detailnachweis

	MVAG	MVAG VCQU		Ergebnisrechnung			Finanzierungsrechnung			
		EH	FH	RA 2024	VA 2024	RA - VA	RA 2024	VA 2024	RA - VA	
<b>912</b>	<b>Rücklagen (soweit nicht aufteilbar)</b>									
SA 0 / SA 1	(0) Nettoergebnis (21 - 22) / (1) Geldfluss operative Gebarung (31 – 32)			3.056,39	1.900,00	1.156,39	3.056,39	1.900,00	1.156,39	
SA00	Nettoergebnis nach Zuw./Entn. Haushaltsrücklagen (Saldo 0 +/- SU23)			0,00	1.900,00	-1.900,00				
SA2	Saldo (2) Geldfluss aus der Investiven Gebarung (33 – 34)						0,00	0,00	0,00	
SA3	Saldo (3) Nettofinanzierungssaldo (Saldo 1 + Saldo 2)						3.056,39	1.900,00	1.156,39	
SA4	Saldo (4) Geldfluss aus der Finanzierungstätigkeit (35 – 36)						0,00	0,00	0,00	
SA5	Saldo (5) Geldfluss aus der voranschlagswirksamen Gebarung (Saldo 3 + Saldo 4)						3.056,39	1.900,00	1.156,39	
<b>912000</b>	<b>Rücklagen</b>									
<b>Operative Gebarung</b>										
2/912000/823000	Zinsen	2131	3131	14	4.077,66	2.500,00	1.577,66	4.077,66	2.500,00	1.577,66
<b>SU 21 / 31</b>	<b>Summe Erträge / Einzahlungen operative Gebarung</b>				<b>4.077,66</b>	<b>2.500,00</b>	<b>1.577,66</b>	<b>4.077,66</b>	<b>2.500,00</b>	<b>1.577,66</b>
1/912000/659000	Geldverkehrs- und Bankspesen	2244	3244		1,85	0,00	1,85	1,85	0,00	1,85
1/912000/710100	Kapitalertragssteuer	2225	3225	24	1.019,42	600,00	419,42	1.019,42	600,00	419,42
<b>SU 22 / 32</b>	<b>Summe Aufwendungen / Auszahlungen operative Gebarung</b>				<b>1.021,27</b>	<b>600,00</b>	<b>421,27</b>	<b>1.021,27</b>	<b>600,00</b>	<b>421,27</b>
SA 0 / SA 1	(0) Nettoergebnis (21 - 22) / (1) Geldfluss operative Gebarung (31 – 32)				3.056,39	1.900,00	1.156,39	3.056,39	1.900,00	1.156,39
1/912000/795000	Zuweisung an allgemeine Haushaltsrücklagen	2401			3.056,39	0,00	3.056,39	0,00	0,00	0,00
<b>SU 23</b>	<b>Summe Haushaltsrücklagen</b>				<b>-3.056,39</b>	<b>0,00</b>	<b>-3.056,39</b>	<b>0,00</b>	<b>0,00</b>	<b>0,00</b>
SA00	Nettoergebnis nach Zuw./Entn. Haushaltsrücklagen (Saldo 0 +/- SU23)				0,00	1.900,00	-1.900,00			
<b>Investive Gebarung</b>										
SU 33	Summe Einzahlungen investive Gebarung						0,00	0,00	0,00	
SU 34	Summe Auszahlungen investive Gebarung						0,00	0,00	0,00	
SA2	Saldo (2) Geldfluss aus der Investiven Gebarung (33 – 34)						0,00	0,00	0,00	
SA3	Saldo (3) Nettofinanzierungssaldo (Saldo 1 + Saldo 2)						3.056,39	1.900,00	1.156,39	
<b>Finanzierungstätigkeit</b>										
SU 35	Summe Einzahlungen aus der Finanzierungstätigkeit						0,00	0,00	0,00	
SU 36	Summe Auszahlungen aus der Finanzierungstätigkeit						0,00	0,00	0,00	
SA4	Saldo (4) Geldfluss aus der Finanzierungstätigkeit (35 – 36)						0,00	0,00	0,00	
SA5	Saldo (5) Geldfluss aus der voranschlagswirksamen Gebarung (Saldo 3 + Saldo 4)						3.056,39	1.900,00	1.156,39	

Rechnungsabschluss 2024

Gemeinde Möbling

Ergebnis- und Finanzierungsrechnung Detailnachweis

	MVAG	MVAG VCQU			Ergebnisrechnung			Finanzierungsrechnung		
		EH	FH		RA 2024	VA 2024	RA - VA	RA 2024	VA 2024	RA - VA
<b>92</b>	<b>Öffentliche Abgaben</b>									
SA 0 / SA 1	(0) Nettoergebnis (21 - 22) / (1) Geldfluss operative Gebarung (31 – 32)				1.870.112,62	1.770.700,00	99.412,62	1.873.082,52	1.770.700,00	102.382,52
SA00	Nettoergebnis nach Zuw./Entn. Haushaltsrücklagen (Saldo 0 +/- SU23)				1.870.112,62	1.770.700,00	99.412,62			
SA2	Saldo (2) Geldfluss aus der Investiven Gebarung (33 – 34)							0,00	0,00	0,00
SA3	Saldo (3) Nettofinanzierungssaldo (Saldo 1 + Saldo 2)							1.873.082,52	1.770.700,00	102.382,52
SA4	Saldo (4) Geldfluss aus der Finanzierungstätigkeit (35 – 36)							0,00	0,00	0,00
SA5	Saldo (5) Geldfluss aus der voranschlagswirksamen Gebarung (Saldo 3 + Saldo 4)							1.873.082,52	1.770.700,00	102.382,52
<b>920</b>	<b>Ausschließliche Gemeindeabgaben</b>									
SA 0 / SA 1	(0) Nettoergebnis (21 - 22) / (1) Geldfluss operative Gebarung (31 – 32)				503.475,65	423.200,00	80.275,65	506.445,55	423.200,00	83.245,55
SA00	Nettoergebnis nach Zuw./Entn. Haushaltsrücklagen (Saldo 0 +/- SU23)				503.475,65	423.200,00	80.275,65			
SA2	Saldo (2) Geldfluss aus der Investiven Gebarung (33 – 34)							0,00	0,00	0,00
SA3	Saldo (3) Nettofinanzierungssaldo (Saldo 1 + Saldo 2)							506.445,55	423.200,00	83.245,55
SA4	Saldo (4) Geldfluss aus der Finanzierungstätigkeit (35 – 36)							0,00	0,00	0,00
SA5	Saldo (5) Geldfluss aus der voranschlagswirksamen Gebarung (Saldo 3 + Saldo 4)							506.445,55	423.200,00	83.245,55
<b>920000</b>	<b>Ausschließliche Gemeindeabgaben</b>									
<b>Operative Gebarung</b>										
2/920000/830000	Grundsteuer von land- und forstwirtschaftlichen Betrieben	2111	3111	10	22.050,45	23.500,00	-1.449,55	22.050,45	23.500,00	-1.449,55
2/920000/831000	Grundsteuer von den Grundstücken	2111	3111	10	107.234,76	86.900,00	20.334,76	107.234,76	86.900,00	20.334,76
2/920000/833000	Kommunalsteuer	2111	3111	10	361.659,89	300.000,00	61.659,89	361.659,89	300.000,00	61.659,89
2/920000/834100	Ortstaxe	2111	3111	10	1.184,50	1.000,00	184,50	1.152,50	1.000,00	152,50
2/920000/838000	Abgabe für das Halten von Tieren	2111	3111	10	2.008,78	1.800,00	208,78	2.008,78	1.800,00	208,78
2/920000/842000	Zweitwohnsitzabgabe	2111	3111	10	4.641,04	3.800,00	841,04	8.069,11	3.800,00	4.269,11
2/920000/849000	Nebenansprüche (Mahnggeb u Säumniszuschläge)	2111	3111	10	621,05	600,00	21,05	194,88	600,00	-405,12
2/920000/856000	Verwaltungsabgaben	2111	3111	10	3.356,68	5.000,00	-1.643,32	3.356,68	5.000,00	-1.643,32
2/920000/857000	Kommissionsgebühren	2111	3111	10	718,50	600,00	118,50	718,50	600,00	118,50
SU 21 / 31	Summe Erträge / Einzahlungen operative Gebarung				503.475,65	423.200,00	80.275,65	506.445,55	423.200,00	83.245,55
SU 22 / 32	Summe Aufwendungen / Auszahlungen operative Gebarung				0,00	0,00	0,00	0,00	0,00	0,00
SA 0 / SA 1	(0) Nettoergebnis (21 - 22) / (1) Geldfluss operative Gebarung (31 – 32)				503.475,65	423.200,00	80.275,65	506.445,55	423.200,00	83.245,55
SU 23	Summe Haushaltsrücklagen				0,00	0,00	0,00	0,00	0,00	0,00
SA00	Nettoergebnis nach Zuw./Entn. Haushaltsrücklagen (Saldo 0 +/- SU23)				503.475,65	423.200,00	80.275,65			
<b>Investive Gebarung</b>										
SU 33	Summe Einzahlungen investive Gebarung							0,00	0,00	0,00
SU 34	Summe Auszahlungen investive Gebarung							0,00	0,00	0,00
SA2	Saldo (2) Geldfluss aus der Investiven Gebarung (33 – 34)							0,00	0,00	0,00
SA3	Saldo (3) Nettofinanzierungssaldo (Saldo 1 + Saldo 2)							506.445,55	423.200,00	83.245,55

		MVAG	MVAG	VCQU	Ergebnisrechnung			Finanzierungsrechnung		
		EH	FH		RA 2024	VA 2024	RA - VA	RA 2024	VA 2024	RA - VA
<b>Finanzierungstätigkeit</b>										
SU 35	Summe Einzahlungen aus der Finanzierungstätigkeit							0,00	0,00	0,00
SU 36	Summe Auszahlungen aus der Finanzierungstätigkeit							0,00	0,00	0,00
SA4	Saldo (4) Geldfluss aus der Finanzierungstätigkeit (35 – 36)							0,00	0,00	0,00
SA5	Saldo (5) Geldfluss aus der voranschlagswirksamen Gebarung (Saldo 3 + Saldo 4)							506.445,55	423.200,00	83.245,55

	MVAG	MVAG VCQU		Ergebnisrechnung			Finanzierungsrechnung		
		EH	FH	RA 2024	VA 2024	RA - VA	RA 2024	VA 2024	RA - VA
<b>921</b>	<b>Zwischen Ländern und Gemeinden geteilte Abgaben</b>								
SA 0 / SA 1		(0) Nettoergebnis (21 - 22) / (1) Geldfluss operative Gebarung (31 – 32)		4.787,12	4.800,00	-12,88	4.787,12	4.800,00	-12,88
SA00		Nettoergebnis nach Zuw./Entn. Haushaltsrücklagen (Saldo 0 +/- SU23)		4.787,12	4.800,00	-12,88			
SA2		Saldo (2) Geldfluss aus der Investiven Gebarung (33 – 34)					0,00	0,00	0,00
SA3		Saldo (3) Nettofinanzierungssaldo (Saldo 1 + Saldo 2)					4.787,12	4.800,00	-12,88
SA4		Saldo (4) Geldfluss aus der Finanzierungstätigkeit (35 – 36)					0,00	0,00	0,00
SA5		Saldo (5) Geldfluss aus der voranschlagswirksamen Gebarung (Saldo 3 + Saldo 4)					4.787,12	4.800,00	-12,88
<b>921000</b>	<b>Zwischen Ländern und Gemeinden geteilte Abgaben</b>								
<b>Operative Gebarung</b>									
2/921000/834000		Fremdenverkehrsabgabe	2111 3111 10	4.787,12	4.800,00	-12,88	4.787,12	4.800,00	-12,88
SU 21 / 31		Summe Erträge / Einzahlungen operative Gebarung		4.787,12	4.800,00	-12,88	4.787,12	4.800,00	-12,88
SU 22 / 32		Summe Aufwendungen / Auszahlungen operative Gebarung		0,00	0,00	0,00	0,00	0,00	0,00
SA 0 / SA 1		(0) Nettoergebnis (21 - 22) / (1) Geldfluss operative Gebarung (31 – 32)		4.787,12	4.800,00	-12,88	4.787,12	4.800,00	-12,88
SU 23		Summe Haushaltsrücklagen		0,00	0,00	0,00	0,00	0,00	0,00
SA00		Nettoergebnis nach Zuw./Entn. Haushaltsrücklagen (Saldo 0 +/- SU23)		4.787,12	4.800,00	-12,88			
<b>Investive Gebarung</b>									
SU 33		Summe Einzahlungen investive Gebarung					0,00	0,00	0,00
SU 34		Summe Auszahlungen investive Gebarung					0,00	0,00	0,00
SA2		Saldo (2) Geldfluss aus der Investiven Gebarung (33 – 34)					0,00	0,00	0,00
SA3		Saldo (3) Nettofinanzierungssaldo (Saldo 1 + Saldo 2)					4.787,12	4.800,00	-12,88
<b>Finanzierungstätigkeit</b>									
SU 35		Summe Einzahlungen aus der Finanzierungstätigkeit					0,00	0,00	0,00
SU 36		Summe Auszahlungen aus der Finanzierungstätigkeit					0,00	0,00	0,00
SA4		Saldo (4) Geldfluss aus der Finanzierungstätigkeit (35 – 36)					0,00	0,00	0,00
SA5		Saldo (5) Geldfluss aus der voranschlagswirksamen Gebarung (Saldo 3 + Saldo 4)					4.787,12	4.800,00	-12,88

	MVAG	MVAG VCQU		Ergebnisrechnung			Finanzierungsrechnung				
		EH	FH	RA 2024	VA 2024	RA - VA	RA 2024	VA 2024	RA - VA		
<b>925</b>	<b>Ertragsanteile an gemeinschaftlichen Bundesabgaben</b>										
SA 0 / SA 1		(0) Nettoergebnis (21 - 22) / (1) Geldfluss operative Gebarung (31 – 32)			1.361.849,85	1.342.700,00	19.149,85	1.361.849,85	1.342.700,00	19.149,85	
SA00		Nettoergebnis nach Zuw./Entn. Haushaltsrücklagen (Saldo 0 +/- SU23)			1.361.849,85	1.342.700,00	19.149,85				
SA2		Saldo (2) Geldfluss aus der Investiven Gebarung (33 – 34)						0,00	0,00	0,00	
SA3		Saldo (3) Nettofinanzierungssaldo (Saldo 1 + Saldo 2)						1.361.849,85	1.342.700,00	19.149,85	
SA4		Saldo (4) Geldfluss aus der Finanzierungstätigkeit (35 – 36)						0,00	0,00	0,00	
SA5		Saldo (5) Geldfluss aus der voranschlagswirksamen Gebarung (Saldo 3 + Saldo 4)						1.361.849,85	1.342.700,00	19.149,85	
<b>925000</b>	<b>Ertragsanteile an gemeinschaftlichen Bundesabgaben</b>										
<b>Operative Gebarung</b>											
2/925000/859000		Ertragsanteile nach abgestufter Bevölkerung	2112	3112	11	1.361.849,85	1.342.700,00	19.149,85	1.361.849,85	1.342.700,00	19.149,85
SU 21 / 31		Summe Erträge / Einzahlungen operative Gebarung				1.361.849,85	1.342.700,00	19.149,85	1.361.849,85	1.342.700,00	19.149,85
SU 22 / 32		Summe Aufwendungen / Auszahlungen operative Gebarung				0,00	0,00	0,00	0,00	0,00	0,00
SA 0 / SA 1		(0) Nettoergebnis (21 - 22) / (1) Geldfluss operative Gebarung (31 – 32)			1.361.849,85	1.342.700,00	19.149,85	1.361.849,85	1.342.700,00	19.149,85	
SU 23		Summe Haushaltsrücklagen				0,00	0,00	0,00	0,00	0,00	0,00
SA00		Nettoergebnis nach Zuw./Entn. Haushaltsrücklagen (Saldo 0 +/- SU23)			1.361.849,85	1.342.700,00	19.149,85				
<b>Investive Gebarung</b>											
SU 33		Summe Einzahlungen investive Gebarung							0,00	0,00	0,00
SU 34		Summe Auszahlungen investive Gebarung							0,00	0,00	0,00
SA2		Saldo (2) Geldfluss aus der Investiven Gebarung (33 – 34)						0,00	0,00	0,00	
SA3		Saldo (3) Nettofinanzierungssaldo (Saldo 1 + Saldo 2)						1.361.849,85	1.342.700,00	19.149,85	
<b>Finanzierungstätigkeit</b>											
SU 35		Summe Einzahlungen aus der Finanzierungstätigkeit							0,00	0,00	0,00
SU 36		Summe Auszahlungen aus der Finanzierungstätigkeit							0,00	0,00	0,00
SA4		Saldo (4) Geldfluss aus der Finanzierungstätigkeit (35 – 36)						0,00	0,00	0,00	
SA5		Saldo (5) Geldfluss aus der voranschlagswirksamen Gebarung (Saldo 3 + Saldo 4)						1.361.849,85	1.342.700,00	19.149,85	

Rechnungsabschluss 2024

Gemeinde Möbling

Ergebnis- und Finanzierungsrechnung Detailnachweis

		MVAG	MVAG	VCQU	Ergebnisrechnung			Finanzierungsrechnung		
		EH	FH		RA 2024	VA 2024	RA - VA	RA 2024	VA 2024	RA - VA
<b>93</b>	<b>Umlagen</b>									
SA 0 / SA 1	(0) Nettoergebnis (21 - 22) / (1) Geldfluss operative Gebarung (31 – 32)				-83.429,74	-82.300,00	-1.129,74	-83.429,74	-82.300,00	-1.129,74
SA00	Nettoergebnis nach Zuw./Entn. Haushaltsrücklagen (Saldo 0 +/- SU23)				-83.429,74	-82.300,00	-1.129,74			
SA2	Saldo (2) Geldfluss aus der Investiven Gebarung (33 – 34)							0,00	0,00	0,00
SA3	Saldo (3) Nettofinanzierungssaldo (Saldo 1 + Saldo 2)							-83.429,74	-82.300,00	-1.129,74
SA4	Saldo (4) Geldfluss aus der Finanzierungstätigkeit (35 – 36)							0,00	0,00	0,00
SA5	Saldo (5) Geldfluss aus der voranschlagswirksamen Gebarung (Saldo 3 + Saldo 4)							-83.429,74	-82.300,00	-1.129,74
<b>930</b>	<b>Landesumlage</b>									
SA 0 / SA 1	(0) Nettoergebnis (21 - 22) / (1) Geldfluss operative Gebarung (31 – 32)				-83.429,74	-82.300,00	-1.129,74	-83.429,74	-82.300,00	-1.129,74
SA00	Nettoergebnis nach Zuw./Entn. Haushaltsrücklagen (Saldo 0 +/- SU23)				-83.429,74	-82.300,00	-1.129,74			
SA2	Saldo (2) Geldfluss aus der Investiven Gebarung (33 – 34)							0,00	0,00	0,00
SA3	Saldo (3) Nettofinanzierungssaldo (Saldo 1 + Saldo 2)							-83.429,74	-82.300,00	-1.129,74
SA4	Saldo (4) Geldfluss aus der Finanzierungstätigkeit (35 – 36)							0,00	0,00	0,00
SA5	Saldo (5) Geldfluss aus der voranschlagswirksamen Gebarung (Saldo 3 + Saldo 4)							-83.429,74	-82.300,00	-1.129,74
<b>930000</b>	<b>Landesumlage</b>									
<b>Operative Gebarung</b>										
2/930000/861100	10 % Refundierung Landesumlage 2024 2121 3121				9.386,00	9.300,00	86,00	9.386,00	9.300,00	86,00
SU 21 / 31	Summe Erträge / Einzahlungen operative Gebarung				<b>9.386,00</b>	<b>9.300,00</b>	<b>86,00</b>	<b>9.386,00</b>	<b>9.300,00</b>	<b>86,00</b>
1/930000/751130	Transfers an Länder, Landesfonds und Landesammern	2231	3231	26	92.815,74	91.600,00	1.215,74	92.815,74	91.600,00	1.215,74
SU 22 / 32	Summe Aufwendungen / Auszahlungen operative Gebarung				92.815,74	91.600,00	1.215,74	92.815,74	91.600,00	1.215,74
SA 0 / SA 1	(0) Nettoergebnis (21 - 22) / (1) Geldfluss operative Gebarung (31 – 32)				-83.429,74	-82.300,00	-1.129,74	-83.429,74	-82.300,00	-1.129,74
SU 23	Summe Haushaltsrücklagen				0,00	0,00	0,00	0,00	0,00	0,00
SA00	Nettoergebnis nach Zuw./Entn. Haushaltsrücklagen (Saldo 0 +/- SU23)				-83.429,74	-82.300,00	-1.129,74			
<b>Investive Gebarung</b>										
SU 33	Summe Einzahlungen investive Gebarung							0,00	0,00	0,00
SU 34	Summe Auszahlungen investive Gebarung							0,00	0,00	0,00
SA2	Saldo (2) Geldfluss aus der Investiven Gebarung (33 – 34)							0,00	0,00	0,00
SA3	Saldo (3) Nettofinanzierungssaldo (Saldo 1 + Saldo 2)							-83.429,74	-82.300,00	-1.129,74
<b>Finanzierungstätigkeit</b>										
SU 35	Summe Einzahlungen aus der Finanzierungstätigkeit							0,00	0,00	0,00
SU 36	Summe Auszahlungen aus der Finanzierungstätigkeit							0,00	0,00	0,00
SA4	Saldo (4) Geldfluss aus der Finanzierungstätigkeit (35 – 36)							0,00	0,00	0,00
SA5	Saldo (5) Geldfluss aus der voranschlagswirksamen Gebarung (Saldo 3 + Saldo 4)							-83.429,74	-82.300,00	-1.129,74



Rechnungsabschluss 2024

Gemeinde Möbling

Ergebnis- und Finanzierungsrechnung Detailnachweis

	MVAG	MVAG	VCQU	Ergebnisrechnung			Finanzierungsrechnung		
				EH	FH	RA 2024	VA 2024	RA - VA	RA 2024
<b>94</b>	<b>Finanzzuweisungen und Zuschüsse</b>								
SA 0 / SA 1	(0) Nettoergebnis (21 - 22) / (1) Geldfluss operative Gebarung (31 – 32)			603.270,32	571.200,00	32.070,32	603.270,32	571.200,00	32.070,32
SA00	Nettoergebnis nach Zuw./Entn. Haushaltsrücklagen (Saldo 0 +/- SU23)			603.270,32	571.200,00	32.070,32			
SA2	Saldo (2) Geldfluss aus der Investiven Gebarung (33 – 34)						0,00	0,00	0,00
SA3	Saldo (3) Nettofinanzierungssaldo (Saldo 1 + Saldo 2)						603.270,32	571.200,00	32.070,32
SA4	Saldo (4) Geldfluss aus der Finanzierungstätigkeit (35 – 36)						0,00	0,00	0,00
SA5	Saldo (5) Geldfluss aus der voranschlagswirksamen Gebarung (Saldo 3 + Saldo 4)						603.270,32	571.200,00	32.070,32
<b>940</b>	<b>Bedarfszuweisungen</b>								
SA 0 / SA 1	(0) Nettoergebnis (21 - 22) / (1) Geldfluss operative Gebarung (31 – 32)			500.300,00	437.300,00	63.000,00	500.300,00	437.300,00	63.000,00
SA00	Nettoergebnis nach Zuw./Entn. Haushaltsrücklagen (Saldo 0 +/- SU23)			500.300,00	437.300,00	63.000,00			
SA2	Saldo (2) Geldfluss aus der Investiven Gebarung (33 – 34)						0,00	0,00	0,00
SA3	Saldo (3) Nettofinanzierungssaldo (Saldo 1 + Saldo 2)						500.300,00	437.300,00	63.000,00
SA4	Saldo (4) Geldfluss aus der Finanzierungstätigkeit (35 – 36)						0,00	0,00	0,00
SA5	Saldo (5) Geldfluss aus der voranschlagswirksamen Gebarung (Saldo 3 + Saldo 4)						500.300,00	437.300,00	63.000,00
<b>940000</b>	<b>Bedarfszuweisungen</b>								
<b>Operative Gebarung</b>									
2/940000/861100	Transfers von Ländern, Landesfonds und Landeskammern	2121	3121	437.300,00	437.300,00	0,00	437.300,00	437.300,00	0,00
2/940000/861200	Abgangsdeckung (Liquiditätsstärkung)	2121	3121	63.000,00	0,00	63.000,00	63.000,00	0,00	63.000,00
SU 21 / 31	Summe Erträge / Einzahlungen operative Gebarung			500.300,00	437.300,00	63.000,00	500.300,00	437.300,00	63.000,00
SU 22 / 32	Summe Aufwendungen / Auszahlungen operative Gebarung			0,00	0,00	0,00	0,00	0,00	0,00
SA 0 / SA 1	(0) Nettoergebnis (21 - 22) / (1) Geldfluss operative Gebarung (31 – 32)			500.300,00	437.300,00	63.000,00	500.300,00	437.300,00	63.000,00
SU 23	Summe Haushaltsrücklagen			0,00	0,00	0,00	0,00	0,00	0,00
SA00	Nettoergebnis nach Zuw./Entn. Haushaltsrücklagen (Saldo 0 +/- SU23)			500.300,00	437.300,00	63.000,00			
<b>Investive Gebarung</b>									
SU 33	Summe Einzahlungen investive Gebarung						0,00	0,00	0,00
SU 34	Summe Auszahlungen investive Gebarung						0,00	0,00	0,00
SA2	Saldo (2) Geldfluss aus der Investiven Gebarung (33 – 34)						0,00	0,00	0,00
SA3	Saldo (3) Nettofinanzierungssaldo (Saldo 1 + Saldo 2)						500.300,00	437.300,00	63.000,00
<b>Finanzierungstätigkeit</b>									
SU 35	Summe Einzahlungen aus der Finanzierungstätigkeit						0,00	0,00	0,00
SU 36	Summe Auszahlungen aus der Finanzierungstätigkeit						0,00	0,00	0,00
SA4	Saldo (4) Geldfluss aus der Finanzierungstätigkeit (35 – 36)						0,00	0,00	0,00
SA5	Saldo (5) Geldfluss aus der voranschlagswirksamen Gebarung (Saldo 3 + Saldo 4)						500.300,00	437.300,00	63.000,00

Rechnungsabschluss 2024

Gemeinde Möbling

Ergebnis- und Finanzierungsrechnung Detailnachweis

		MVAG	MVAG	Ergebnisrechnung			Finanzierungsrechnung			
		EH	FH	RA 2024	VA 2024	RA - VA	RA 2024	VA 2024	RA - VA	
<b>941</b>	<b>Sonstige Finanzzuweisungen nach dem FAG</b>									
SA 0 / SA 1	(0) Nettoergebnis (21 - 22) / (1) Geldfluss operative Gebarung (31 – 32)			39.553,00	71.400,00	-31.847,00	39.553,00	71.400,00	-31.847,00	
SA00	Nettoergebnis nach Zuw./Entn. Haushaltsrücklagen (Saldo 0 +/- SU23)			39.553,00	71.400,00	-31.847,00				
SA2	Saldo (2) Geldfluss aus der Investiven Gebarung (33 – 34)						0,00	0,00	0,00	
SA3	Saldo (3) Nettofinanzierungssaldo (Saldo 1 + Saldo 2)						39.553,00	71.400,00	-31.847,00	
SA4	Saldo (4) Geldfluss aus der Finanzierungstätigkeit (35 – 36)						0,00	0,00	0,00	
SA5	Saldo (5) Geldfluss aus der voranschlagswirksamen Gebarung (Saldo 3 + Saldo 4)						39.553,00	71.400,00	-31.847,00	
<b>941000</b>	<b>Sonstige Finanzzuweisungen nach dem FAG</b>									
<b>Operative Gebarung</b>										
2/941000/860100	Finanzzuweisung nach § 25	2121	3121	15	12.470,00	12.400,00	70,00	12.470,00	12.400,00	70,00
2/941000/860110	Strukturfond § 26 2024	2121	3121		24.571,00	24.500,00	71,00	24.571,00	24.500,00	71,00
2/941000/860300	Förd. Öffentl. Personennahverkehr nach § 24	2121	3121		2.512,00	0,00	2.512,00	2.512,00	0,00	2.512,00
2/941000/860600	Zukunftsfond Sec. 23 Abs.4 Elementarpädagogik	2121	3121		0,00	34.500,00	-34.500,00	0,00	34.500,00	-34.500,00
SU 21 / 31	Summe Erträge / Einzahlungen operative Gebarung				39.553,00	71.400,00	-31.847,00	39.553,00	71.400,00	-31.847,00
SU 22 / 32	Summe Aufwendungen / Auszahlungen operative Gebarung				0,00	0,00	0,00	0,00	0,00	0,00
SA 0 / SA 1	(0) Nettoergebnis (21 - 22) / (1) Geldfluss operative Gebarung (31 – 32)				39.553,00	71.400,00	-31.847,00	39.553,00	71.400,00	-31.847,00
SU 23	Summe Haushaltsrücklagen				0,00	0,00	0,00	0,00	0,00	0,00
SA00	Nettoergebnis nach Zuw./Entn. Haushaltsrücklagen (Saldo 0 +/- SU23)				39.553,00	71.400,00	-31.847,00			
<b>Investive Gebarung</b>										
SU 33	Summe Einzahlungen investive Gebarung						0,00	0,00	0,00	
SU 34	Summe Auszahlungen investive Gebarung						0,00	0,00	0,00	
SA2	Saldo (2) Geldfluss aus der Investiven Gebarung (33 – 34)						0,00	0,00	0,00	
SA3	Saldo (3) Nettofinanzierungssaldo (Saldo 1 + Saldo 2)						39.553,00	71.400,00	-31.847,00	
<b>Finanzierungstätigkeit</b>										
SU 35	Summe Einzahlungen aus der Finanzierungstätigkeit						0,00	0,00	0,00	
SU 36	Summe Auszahlungen aus der Finanzierungstätigkeit						0,00	0,00	0,00	
SA4	Saldo (4) Geldfluss aus der Finanzierungstätigkeit (35 – 36)						0,00	0,00	0,00	
SA5	Saldo (5) Geldfluss aus der voranschlagswirksamen Gebarung (Saldo 3 + Saldo 4)						39.553,00	71.400,00	-31.847,00	

	MVAG	MVAG VCQU		Ergebnisrechnung			Finanzierungsrechnung		
		EH	FH	RA 2024	VA 2024	RA - VA	RA 2024	VA 2024	RA - VA
<b>944</b>	<b>Zuschüsse nach dem Katastrophenschutzgesetz</b>								
SA 0 / SA 1		(0) Nettoergebnis (21 - 22) / (1) Geldfluss operative Gebarung (31 – 32)		2.236,00	2.200,00	36,00	2.236,00	2.200,00	36,00
SA00		Nettoergebnis nach Zuw./Entn. Haushaltsrücklagen (Saldo 0 +/- SU23)		2.236,00	2.200,00	36,00			
SA2		Saldo (2) Geldfluss aus der Investiven Gebarung (33 – 34)					0,00	0,00	0,00
SA3		Saldo (3) Nettofinanzierungssaldo (Saldo 1 + Saldo 2)					2.236,00	2.200,00	36,00
SA4		Saldo (4) Geldfluss aus der Finanzierungstätigkeit (35 – 36)					0,00	0,00	0,00
SA5		Saldo (5) Geldfluss aus der voranschlagswirksamen Gebarung (Saldo 3 + Saldo 4)					2.236,00	2.200,00	36,00
<b>944000</b>	<b>Zuschüsse nach dem Katastrophenschutzgesetz</b>								
<b>Operative Gebarung</b>									
2/944000/860000	Transfers von Bund, Bundesfonds und Bundeskammern	2121	3121	2.236,00	2.200,00	36,00	2.236,00	2.200,00	36,00
SU 21 / 31	Summe Erträge / Einzahlungen operative Gebarung			2.236,00	2.200,00	36,00	2.236,00	2.200,00	36,00
SU 22 / 32	Summe Aufwendungen / Auszahlungen operative Gebarung			0,00	0,00	0,00	0,00	0,00	0,00
SA 0 / SA 1	(0) Nettoergebnis (21 - 22) / (1) Geldfluss operative Gebarung (31 – 32)			2.236,00	2.200,00	36,00	2.236,00	2.200,00	36,00
SU 23	Summe Haushaltsrücklagen			0,00	0,00	0,00	0,00	0,00	0,00
SA00	Nettoergebnis nach Zuw./Entn. Haushaltsrücklagen (Saldo 0 +/- SU23)			2.236,00	2.200,00	36,00			
<b>Investive Gebarung</b>									
SU 33	Summe Einzahlungen investive Gebarung						0,00	0,00	0,00
SU 34	Summe Auszahlungen investive Gebarung						0,00	0,00	0,00
SA2	Saldo (2) Geldfluss aus der Investiven Gebarung (33 – 34)						0,00	0,00	0,00
SA3	Saldo (3) Nettofinanzierungssaldo (Saldo 1 + Saldo 2)						2.236,00	2.200,00	36,00
<b>Finanzierungstätigkeit</b>									
SU 35	Summe Einzahlungen aus der Finanzierungstätigkeit						0,00	0,00	0,00
SU 36	Summe Auszahlungen aus der Finanzierungstätigkeit						0,00	0,00	0,00
SA4	Saldo (4) Geldfluss aus der Finanzierungstätigkeit (35 – 36)						0,00	0,00	0,00
SA5	Saldo (5) Geldfluss aus der voranschlagswirksamen Gebarung (Saldo 3 + Saldo 4)						2.236,00	2.200,00	36,00

	MVAG	MVAG VCQU		Ergebnisrechnung			Finanzierungsrechnung			
		EH	FH	RA 2024	VA 2024	RA - VA	RA 2024	VA 2024	RA - VA	
<b>945</b>	<b>Sonstige Zuschüsse des Bundes</b>									
SA 0 / SA 1		(0) Nettoergebnis (21 - 22) / (1) Geldfluss operative Gebarung (31 – 32)		61.181,32	60.300,00	881,32	61.181,32	60.300,00	881,32	
SA00		Nettoergebnis nach Zuw./Entn. Haushaltsrücklagen (Saldo 0 +/- SU23)		61.181,32	60.300,00	881,32				
SA2		Saldo (2) Geldfluss aus der Investiven Gebarung (33 – 34)					0,00	0,00	0,00	
SA3		Saldo (3) Nettofinanzierungssaldo (Saldo 1 + Saldo 2)					61.181,32	60.300,00	881,32	
SA4		Saldo (4) Geldfluss aus der Finanzierungstätigkeit (35 – 36)					0,00	0,00	0,00	
SA5		Saldo (5) Geldfluss aus der voranschlagswirksamen Gebarung (Saldo 3 + Saldo 4)					61.181,32	60.300,00	881,32	
<b>945000</b>	<b>Sonstige Zuschüsse des Bundes</b>									
<b>Operative Gebarung</b>										
2/945000/860400	Bundespflegefondzuschuss	2121	3121	15	61.181,32	60.300,00	881,32	61.181,32	60.300,00	881,32
SU 21 / 31	Summe Erträge / Einzahlungen operative Gebarung			61.181,32	60.300,00	881,32	61.181,32	60.300,00	881,32	
SU 22 / 32	Summe Aufwendungen / Auszahlungen operative Gebarung			0,00	0,00	0,00	0,00	0,00	0,00	
SA 0 / SA 1		(0) Nettoergebnis (21 - 22) / (1) Geldfluss operative Gebarung (31 – 32)		61.181,32	60.300,00	881,32	61.181,32	60.300,00	881,32	
SU 23	Summe Haushaltsrücklagen			0,00	0,00	0,00	0,00	0,00	0,00	
SA00		Nettoergebnis nach Zuw./Entn. Haushaltsrücklagen (Saldo 0 +/- SU23)		61.181,32	60.300,00	881,32				
<b>Investive Gebarung</b>										
SU 33	Summe Einzahlungen investive Gebarung						0,00	0,00	0,00	
SU 34	Summe Auszahlungen investive Gebarung						0,00	0,00	0,00	
SA2		Saldo (2) Geldfluss aus der Investiven Gebarung (33 – 34)					0,00	0,00	0,00	
SA3		Saldo (3) Nettofinanzierungssaldo (Saldo 1 + Saldo 2)					61.181,32	60.300,00	881,32	
<b>Finanzierungstätigkeit</b>										
SU 35	Summe Einzahlungen aus der Finanzierungstätigkeit						0,00	0,00	0,00	
SU 36	Summe Auszahlungen aus der Finanzierungstätigkeit						0,00	0,00	0,00	
SA4		Saldo (4) Geldfluss aus der Finanzierungstätigkeit (35 – 36)					0,00	0,00	0,00	
SA5		Saldo (5) Geldfluss aus der voranschlagswirksamen Gebarung (Saldo 3 + Saldo 4)					61.181,32	60.300,00	881,32	

Nettovermögensveränderungsrechnung (Anlage 1d)



**Rechnungsabschluss 2024**

Gemeinde Möbling

**Nettovermögensveränderungsrechnung (Anlage 1d)**

Nettovermögensveränderungsrechnung	Saldo der Eröffnungsbilanz	Kumuliertes Nettoergebnis	Haushalts-rücklagen	Neubewertungs-rücklagen	Fremdwährungs-umrechnungs-rücklagen	Summe Nettovermögen
<b>Nettovermögen zum 31.12.2023</b>	<b>4.536.205,70</b>	<b>-115.597,44</b>	<b>572.660,29</b>	<b>0,00</b>	<b>0,00</b>	<b>4.993.268,55</b>
1. Änderungen der Ansatz- und Bewertungsmethoden	0,00	0,00	XXXXXXXXXXXXXX	0,00	0,00	0,00
2. Nacherfassung von Vermögenswerten	0,00	0,00	0,00	0,00	0,00	0,00
3. Änderung der erstmaligen Eröffnungsbilanz (gem. § 38 Abs. 8)	0,00	0,00	0,00	0,00	0,00	0,00
<b>Angepasstes Nettovermögen zum 31.12.2023</b>	<b>4.536.205,70</b>	<b>-115.597,44</b>	<b>572.660,29</b>	<b>0,00</b>	<b>0,00</b>	<b>4.993.268,55</b>
4. Veränderung aus der Bewertung von zur Veräußerung verfügbarer Finanzinstrumente	XXXXXXXXXXXXXX	XXXXXXXXXXXXXX	XXXXXXXXXXXXXX	0,00	XXXXXXXXXXXXXX	0,00
5. Veränderung aus der Bewertung von Beteiligungen	XXXXXXXXXXXXXX	XXXXXXXXXXXXXX	XXXXXXXXXXXXXX	0,00	XXXXXXXXXXXXXX	0,00
6. Veränderung aus der Umrechnung von Vermögen und Fremdmittel in fremder Währung	XXXXXXXXXXXXXX	XXXXXXXXXXXXXX	XXXXXXXXXXXXXX	XXXXXXXXXXXXXX	0,00	0,00
7. Veränderung aus Kapitalverminderungen und -erhöhungen	XXXXXXXXXXXXXX	0,00	0,00	0,00	0,00	0,00
<b>Summe Nettoveränderung, die nicht in die Ergebnisrechnung eingegangen ist</b>						
8. Nettoergebnis des Finanzjahres (SA0)	XXXXXXXXXXXXXX	553.800,55	XXXXXXXXXXXXXX	XXXXXXXXXXXXXX	XXXXXXXXXXXXXX	553.800,55
9. Haushaltsrücklagen (SA01)	XXXXXXXXXXXXXX	-121.318,11	121.318,11	XXXXXXXXXXXXXX	XXXXXXXXXXXXXX	0,00
<b>Nettovermögen zum 31.12.2024</b>	<b>4.536.205,70</b>	<b>316.885,00</b>	<b>693.978,40</b>	<b>0,00</b>	<b>0,00</b>	<b>5.547.069,10</b>





Darstellung Ergebnishaushalt § 1 Abs. 2 (Anlage 1e)



Mittelverwendungs- und aufbringungsgruppen	Gesamthaushalt	Wirtschaftliche Unternehmung	Summe für die Gebietskörperschaft
Erträge	3.993.178,65		3.993.178,65
Personalaufwand	520.044,49		520.044,49
Sach-, Transfer-, Finanzaufwand	2.919.333,61		2.919.333,61
<b>Nettoergebnis</b>	<b>553.800,55</b>		<b>553.800,55</b>
Entnahme von Haushaltsrücklagen	25.635,59		25.635,59
Zuweisung an Haushaltsrücklagen	146.953,70		146.953,70
Gewinnvortrag			
<b>Nettoergebnis nach Zuweisung und Entnahmen von Haushaltsrücklagen</b>	<b>432.482,44</b>		<b>432.482,44</b>



Darstellung Vermögenshaushalt § 1 Abs. 2 (Anlage 1f)



<b>AKTIVA</b>			
<b>Mittelverwendungsgruppen</b>	<b>Gesamthaushalt</b>	<b>Wirtschaftliche Unternehmung</b>	<b>Summe für die Gebietskörperschaft</b>
Immaterielle Vermögenswerte	0,00		0,00
Sachanlagen	10.746.265,66		10.746.265,66
Aktive Finanzinstrumente und Beteiligungen	0,00		0,00
Vorräte	0,00		0,00
Forderungen	130.450,93		130.450,93
Kurzfristiges Finanzvermögen	0,00		0,00
Liquide Mittel	975.986,79		975.986,79
Aktive Rechnungsabgrenzung	0,00		0,00
<b>Summe Aktiva</b>	<b>11.852.703,38</b>		<b>11.852.703,38</b>

<b>PASSIVA</b>				
<b>Mittelaufbringungsgruppen</b>		<b>Gesamthaushalt</b>	<b>Wirtschaftliche Unternehmung</b>	<b>Summe für die Gebietskörperschaft</b>
<b>Eigenmittel</b>				
Nettovermögen (Ausgleichsposten)		5.547.069,10		5.547.069,10
<b>Fremdmittel</b>				
Investitionszuschüsse		5.663.148,12		5.663.148,12
Rückstellungen		54.178,01		54.178,01
Finanzschulden, Verbindlichkeiten		588.308,15		588.308,15
Passive Rechnungsabgrenzungen		0,00		0,00
<b>Summe Passiva</b>		<b>11.852.703,38</b>		<b>11.852.703,38</b>



Querschnitt (Anlage 5b)



**Rechnungsabschluss 2024**

Gemeinde Möbling

**Querschnitt (Anlage 5b)**

RQS-Pos.	Zuordnung MVAG bzw. VHH-Code	Bezeichnung	Anmerkungen	Gesamt-Haushalt	Haushalt ohne Quasi-KG	Quasi-KG <sup>2</sup>
<b>Mittelaufbringung (Erträge bzw. Einzahlungen und erhaltene Kapitaltransfers)</b>						
10	3111	Einzahlungen aus eigenen Abgaben		511.232,67	511.232,67	0,00
11	2112	Erträge aus Ertragsanteilen		1.361.849,85	1.361.849,85	0,00
12	2113, 2114, 2115	Erträge aus Gebühren, Leistungen, Besitz und wirtschaftlicher Tätigkeit		525.879,63	255.577,87	270.301,76
13	2116	Erträge aus Veräußerungen und sonstige Erträge	ohne Gruppe (Konto) 806, 807, 899	172.335,04	157.271,50	15.063,54
14	2117	Nicht finanzierungswirksame operative Erträge	ohne Gruppe (Konto) 817, 819, 891	0,00	0,00	0,00
15	212x	Erträge aus Transfers	ohne Gruppe (Konto) 813	1.076.213,17	1.027.949,20	48.263,97
16	213x	Finanzerträge	ohne Gruppe (Konto) 818, 821, 825, 826	11.709,74	5.950,62	5.759,12
17	131x	Erhaltene Kapitaltransfers (VHH Zugang)		867.432,73	832.915,11	34.517,62
19	<b>Summe 1 (Mittelaufbringung bereinigt)<sup>3</sup></b>			<b>4.526.652,83</b>	<b>4.152.746,82</b>	<b>373.906,01</b>
<b>Mittelverwendung (Aufwendungen)</b>						
20	2211, 2212, 2213	Finanzierungswirksamer Personalaufwand		506.863,20	506.863,20	0,00
21	2221 - 2225	Finanzierungswirksamer Sachaufwand	ohne Gruppe (Konto) 799	865.746,88	752.281,53	113.465,35
22	2226	Verluste aus dem Abgang von Anlagevermögen, Rückstellungen für ausstehende Rechnungen	nur Gruppe (Konto) 683, 688	0,00	0,00	0,00
23	223x	Transferaufwand	ohne Gruppe (Konto) 696, 761	1.557.375,77	1.496.404,07	60.971,70
24	224x	Finanzaufwand	ohne Gruppe (Konto) 652, 654, 682, 694, 697, 699	7.667,54	3.142,58	4.524,96
29	<b>Summe 2 (Mittelverwendung bereinigt)<sup>3</sup></b>			<b>2.937.653,39</b>	<b>2.758.691,38</b>	<b>178.962,01</b>
<b>Vermögensbildung (Sachanlagevermögen), inkl. Vorräte</b>						
30	1010, 102x	Immaterielle Vermögenswerte und Sachanlagen (VHH Zugang) <sup>4</sup>	ohne Gruppe (Konto) 090-098, 280	1.558.106,36	1.551.648,24	6.458,12
31	1010, 102x	Immaterielle Vermögenswerte und Sachanlagen (VHH Abgang) <sup>4</sup>	ohne Gruppe (Konto) 090-098, 280; Abgang mit Minus erfassen	0,00	0,00	0,00
32	1141	Vorräte (Saldo) (VHH Zugang - Abgang)		0,00	0,00	0,00
39	<b>Summe 3 (Vermögensbildung bereinigt)<sup>3</sup></b>			<b>1.558.106,36</b>	<b>1.551.648,24</b>	<b>6.458,12</b>
49	<b>Saldo = Summe 1 - Summe 2 - Summe 3</b>			<b>30.893,08</b>	<b>-157.592,80</b>	<b>188.485,88</b>

RQS-Pos.	Zuordnung MVAG bzw. VHH-Code	Bezeichnung	Anmerkungen	Gesamt-Haushalt	Haushalt ohne Quasi-KG	Quasi-KG <sup>2</sup>
<b>Überrechnung Quasi-Kapitalgesellschaften (Quasi-KG) gemäß ESVG</b>						
50	2301, 2116	Entnahmen von Haushaltsrücklagen	nur Gruppe (Konto) 893, 894, 895, 899	n.a.	n.a.	0,00
51	2401, 2225	Zuweisungen an Haushaltsrücklagen	nur Gruppe (Konto) 793, 794, 795, 799	n.a.	n.a.	-141.719,97
52	332x	Einzahlungen aus der Rückzahlung von Darlehen sowie gewährten Vorschüssen	ohne Gruppe (Konto) 280-282	n.a.	n.a.	0,00
53	342x	Auszahlungen aus der Gewährung von Darlehen sowie gewährten Vorschüssen	ohne Gruppe (Konto) 280-282	n.a.	n.a.	0,00
54	351x	Einzahlungen aus der Aufnahme von Finanzschulden		n.a.	n.a.	0,00
55	361x	Auszahlungen aus der Tilgung von Finanzschulden		n.a.	n.a.	-55.965,41
56	333x	Erhaltene Kapitaltransfers (Einzahlungen)		n.a.	n.a.	47.532,61
57	131x	Erhaltene Kapitaltransfers (VHH Zugang)		n.a.	n.a.	-34.517,62
59	<b>Überrechnung Quasi-KG Summe aus Position 49 (Quasi-KG) und Position 50 bis 57 (Quasi-KG)</b>			<b>n.a.</b>	<b>n.a.</b>	<b>3.815,49</b>
60	<b>Finanzierungssaldo („vorläufiges Maastricht-Ergebnis“) <sup>1</sup> Summe aus Position 49 (Haushalt ohne Quasi-KG) und Position 59 (Quasi-KG)</b>			<b>n.a.</b>	<b>-153.777,31</b>	<b>n.a.</b>
61	<b>Erläuterungen der Gebietskörperschaft (optional)</b>					

1) Der Finanzierungssaldo gemäß Pos. 60 kann vom Beitrag der Gemeinde zum Maastricht-Saldo abweichen, Entsprechend den Bestimmungen des Artikel 14 Abs. 2 lit. b Z. 1 iVm Artikel 15 Abs. 1 Österreichischer Stabilitätspakt sind die Daten der Gemeinden (außer Wien) zusammengefasst durch das Land an Statistik Austria zu melden, das ausgewiesene Einzelergebnis der Gemeinde hat nur bedingte Aussagekraft für das Gesamtergebnis der Haushaltskoordinierung.

2) Quasi-Kapitalgesellschaften außerhalb des Sektors Staat gemäß ESVG (Ansatz 85-86).

3) Mittelaufbringung und -verwendung sowie Vermögensbildung bereinigt näherungsweise im Sinne der Einnahmen und Ausgaben gemäß ESVG.

4) VHH Zugang/Abgang der Vermögensrechnung gemäß Anlage 6g - Anlagenspiegel

Nachweis über Transferzahlungen (Anlage 6a)



# Rechnungsabschluss 2024

Gemeinde Möbling

# Nachweis über Transferzahlungen (Anlage 6a)

Haushaltskonto	Bezeichnung Ansatz	Bezeichnung Post	Summe Einzahlungen	Summe Auszahlungen
<b>Transferzahlungen von/an Bund, Bundesfonds, Bundeskammern</b>				
<b>Gesamtsumme Transferzahlungen von/an Bund, Bundesfonds, Bundeskammern</b>			<b>1.598.880,66</b>	<b>0,00</b>
<b>Summe Kapitaltransfers</b>			<b>76.700,49</b>	<b>0,00</b>
<b>Summe Transfers</b>			<b>1.522.180,17</b>	<b>0,00</b>
2/240000/860600	Kindergärten	Zukunftsfond Elementarpädagogik	34,560,00	
2/250000/860000	Ganztägige Schulformen	Bundesförderung nach § 6 Bildungsinvestitionsgesetz	12,600,00	
2/680000/300000	Post- und Telekommunikationsdienste	Breitband Förderung von Österr. FFG für VS	17,407,00	
2/690000/860000	Verkehrsverbund	Refundierung Verkehrsverbundbeitrag 2024	10,200,00	
2/925000/859000	Ertragsanteile an gemeinschaftlichen Bundesabgaben	Ertragsanteile nach abgestufter Bevölkerung	1.361,849,85	
2/941000/860100	Sonstige Finanzausweisungen nach dem FAG	Finanzausweisung nach § 25	12,470,00	
2/941000/860110	Sonstige Finanzausweisungen nach dem FAG	Strukturfond § 26 2024	24,571,00	
2/941000/860300	Sonstige Finanzausweisungen nach dem FAG	Förd. Öffentl. Personennahverkehr nach § 24	2,512,00	
2/944000/860000	Zuschüsse nach dem Katastrophen- fondsgesetz	Transfers von Bund, Bundesfonds und Bundeskammern	2,236,00	
2/945000/860400	Sonstige Zuschüsse des Bundes	Bundespflegefondzuschuss	61,181,32	
6/211223/300000	Volksschule - Generalsanierung u. Adaptierung	KIG Förderung (Energie)	35,634,84	
6/211223/300001	Volksschule - Generalsanierung u. Adaptierung	KIG Förderung (Investition)	16,658,65	
6/211223/300002	Volksschule - Generalsanierung u. Adaptierung	Bundesdenkmalamt - Förderung	7,000,00	

Rechnungsabschluss 2024

Gemeinde Möbling

Nachweis über Transferzahlungen (Anlage 6a)

Haushaltskonto	Bezeichnung Ansatz	Bezeichnung Post	Summe Einzahlungen	Summe Auszahlungen
<b>Transferzahlungen von/an Länder, Landesfonds, Landeskammern</b>				
<b>Gesamtsumme Transferzahlungen von/an Länder, Landesfonds, Landeskammern</b>			<b>1.614.503,78</b>	<b>465.925,78</b>
<b>Summe Kapitaltransfers</b>			<b>751.214,62</b>	<b>0,00</b>
<b>Summe Transfers</b>			<b>863.289,16</b>	<b>465.925,78</b>
2/210000/861100	Allgemeinbildende Pflichtschulen	IKZ Bonus für Schulgemeindeverbandsumlage	50.000,00	
2/250000/861000	Ganztägige Schulformen	Landesförderung gem. § 3	16.000,00	
2/411000/861400	Maßnahmen der allgemeinen Sozialhilfe	Transfers von Ländern, Landesfonds und Landeskammern	1.923,87	
2/510000/861000	Medizinische Bereichsversorgung	Gesunde Gemeinde - Land	994,63	
2/749000/861100	Sonstige Einrichtungen und Maßnahmen	BZ a.R. für Projekt Feld-Flur- und Vulgarnamen	1.524,66	
2/852000/861010	Betriebe der Müllbeseitigung	Gebührenbremse 2024	22.360,00	
2/930000/861100	Landesumlage	10 % Refundierung Landesumlage 2024	9.386,00	
2/940000/861100	Bedarfszuweisungen	Transfers von Ländern, Landesfonds und Landeskammern	437.300,00	
2/940000/861200	Bedarfszuweisungen	Abgangsdeckung (Liquiditätsstärkung)	63.000,00	
6/211223/301000	Volksschule - Generalsanierung u. Adaptierung	Bundeszweckzuschuss GTS § 6	51.214,62	
6/211223/301300	Volksschule - Generalsanierung u. Adaptierung	Förderung Bildungsbaufond	700.000,00	
6/211223/861123	Volksschule - Generalsanierung u. Adaptierung	Bedarfszuweisung i.R. 2023	146.700,00	
6/211223/861124	Volksschule - Generalsanierung u. Adaptierung	Bedarfszuweisung i.R. 2024	48.700,00	
6/612024/861100	Ankauf Kommunalgeräte IKZ	IKZ Bonus 2023	30.000,00	
6/633000/861100	Hochwasserschutz Meiselding	Transfers von Ländern, Landesfonds und Landeskammern	400,00	
6/780023/861100	Sanierung Kaufhaus Kraig (IKZ)	Transfers von Ländern, Landesfonds und Landeskammern	25.000,00	
6/817022/861100	Sanierung Aufbahnhallen 2022	Transfers von Ländern, Landesfonds und Landeskammern	10.000,00	
1/163000/751000	Freiwillige Feuerwehren	Stützpunktfeuerwehr		282,03
1/210000/751300	Allgemeinbildende Pflichtschulen	Beitrag pädagogische Beratungszentren (K-SchG.)		397,12
1/210000/751600	Allgemeinbildende Pflichtschulen	Kostenbeitrag Schulsozialarbeit		2.846,16
1/220000/751500	Berufsbildende Pflichtschulen	Schülerhaltungsbeitrag für Berufsschulen (K-SchG)		5.349,93
1/249000/751900	Sonstige Einrichtungen und Maßnahmen	Kostenbeitrag für die (Kinder-)Tagesbetreuung (K-KBBG)		60.956,82
1/429000/751000	Sonstige Einrichtungen und Maßnahmen	Subventionen Vereinen		2.250,00
1/510000/751000	Medizinische Bereichsversorgung	Transferzahlung gem. Sprengelärztegesetz		3.668,44
1/530000/751140	Rettungsdienste	Rettungsbeitrag (K-RFG)		19.849,69
1/560000/751120	Krankenanstalten Betriebsabgangsdeckung	Beitrag zum Betriebsabgang der Krankenanstalten (K-KAO)		277.509,85
1/930000/751130	Landesumlage	Transfers an Länder, Landesfonds und Landeskammern		92.815,74



# Rechnungsabschluss 2024

Gemeinde Möbling

# Nachweis über Transferzahlungen (Anlage 6a)

Haushaltskonto	Bezeichnung Ansatz	Bezeichnung Post	Summe Einzahlungen	Summe Auszahlungen
<b>Transferzahlungen von/an Gemeinden, Gemeindeverbände, Gemeindefonds</b>				
<b>Gesamtsumme Transferzahlungen von/an Gemeinden, Gemeindeverbände, Gemeindefonds</b>			<b>25.454,09</b>	<b>887.715,61</b>
<b>Summe Kapitaltransfers</b>			<b>5.000,00</b>	<b>25.000,00</b>
<b>Summe Transfers</b>			<b>20.454,09</b>	<b>862.715,61</b>
2/411000/861800	Maßnahmen der allgemeinen Sozialhilfe	Transfer von Sozialhilfeverbänden (Strafgelder)	20.454,09	
6/612024/302000	Ankauf Kommunalgeräte IKZ	Kapitaltransfers von Gemeinden, Gemeindeverbänden (ohne marktbestimmte Tätigkeit) und Gemeindefonds	5.000,00	
1/000000/752400	Gewählte Gemeindeorgane	GSZ-Bürgermeister-Kostenersatz (K-BG)		12.190,00
1/080000/752500	Pensionen	GSZ-Jährliche Beiträge(K-GBG)		149.350,00
1/163000/752300	Freiwillige Feuerwehren	Landesfeuerwehrverband		286,02
1/210000/752100	Allgemeinbildende Pflichtschulen	Schulerhaltungsbeiträge		3.095,40
1/210000/752200	Allgemeinbildende Pflichtschulen	Schulgemeindeverbandsumlage		105.400,00
1/411000/751600	Maßnahmen der allgemeinen Sozialhilfe	Kopfquote		577.507,81
1/411000/752300	Maßnahmen der allgemeinen Sozialhilfe	Beitrag Sozialhilfeverband		14.886,38
5/780023/772000	Sanierung Kaufhaus Kraig (IKZ)	Kapitaltransfers an Gemeinden, Gemeindeverbände (ohne marktbestimmte Tätigkeit) und Gemeindefonds		25.000,00
<b>Transferzahlungen von/an Sozialversicherungsträger</b>				
<b>Gesamtsumme Transferzahlungen von/an Sozialversicherungsträger</b>			<b>0,00</b>	<b>0,00</b>
<b>Summe Kapitaltransfers</b>			<b>0,00</b>	<b>0,00</b>
<b>Summe Transfers</b>			<b>0,00</b>	<b>0,00</b>
<b>Transferzahlungen von/an sonst. Träger des öffentlichen Rechts</b>				
<b>Gesamtsumme Transferzahlungen von/an sonst. Träger des öffentlichen Rechts</b>			<b>0,00</b>	<b>114.746,00</b>
<b>Summe Kapitaltransfers</b>			<b>0,00</b>	<b>0,00</b>
<b>Summe Transfers</b>			<b>0,00</b>	<b>114.746,00</b>
1/012000/754300	Hilfsamt	GSZ-Kostenersatz für die Aufgabenbesorgung (K-GMG)		1.415,88
1/016000/754300	Elektronische Datenverarbeitung	GSZ Kostenersatz für CNC Behördennetzwerk		1.944,00
1/091000/754200	Personalausbildung und Personalfortbildung	Beitrag an die Ktn. Verwaltungsakademie (K-VWAG)		1.340,04
1/210000/754100	Allgemeinbildende Pflichtschulen	Beitrag an den Kärntner Schulbaufonds		23.994,36
1/520000/754000	Natur- und Landschaftsschutz	Subventionen Bergwacht		50,00
1/690000/754500	Verkehrsverbund	Kostenbeitrag der Gemeinden Verkehrsverbund		50.812,00
1/742000/757001	Produktionsförderung	Künstliche Besamung Gemeindeanteil		3.200,00
1/851000/755001	Betriebe der Abwasserbeseitigung Kanal Meiselding-Möbling	Laufende Transferzahlungen an Trägern des öffentlichen Rechtes		31.989,72
<b>Gesamtsumme</b>			<b>3.238.838,53</b>	<b>1.468.387,39</b>



Nachweis über Haushaltsrücklagen und  
Zahlungsmittelreserven (Anlage 6b)



Rechnungsabschluss 2024

Gemeinde Möbling

Nachweis über Haushaltsrücklagen und Zahlungsmittelreserven (Anlage 6b)

Haushaltsrücklagen Nr.	Verwendungszweck	Ansatz	Rücklagenstand			Rücklagenstand 31.12.2024	Zahlungsmittelreserven		
			31.12.2023	Zuführungen	Entnahmen		31.12.2023	31.12.2024	Konto-/Sparbuchnummer
8/9990934/00001	Wirtschaftshof-Rücklage	820000	60.927,07	1.002,82	0,00	61.929,89	60.927,07	61.929,89	ZW RL1 294000
8/9990934/00002	Abfallbeseitigung-Rücklage	852000	30.227,74	43.795,40	0,00	74.023,14	16.076,60	30.664,85	AT08 2070 6044 0453 2402 ZW RL2 294010
8/9990934/00003	Kanalisation-Rücklage	851000	135.194,07	35.824,85	0,00	171.018,92	97.216,55	137.261,88	AT82 2070 6044 0453 2428 ZW RL3 294020
8/9990934/00006	Wohnbau-Rücklage Zentralamt	853100	24.432,49	4.946,93	0,00	29.379,42	24.432,49	24.833,52	AT60 2070 6044 0453 2436 ZW RL6 294050
8/9990934/00007	Wasserversorgung-Rücklage	850000	89.368,02	56.988,89	0,00	146.356,91	34.722,85	90.610,10	AT42 2070 6044 0453 2469 ZW RL7 294060
8/9990934/00011	Wohnung Volksschule-Rücklage	853200	25.471,69	163,90	25.635,59	0,00	24.878,61	0,00	AT20 2070 6044 0453 2477 ZW RI11 294100
8/9990934/00012	Heizung ESG Pfarrhof-Rücklage	849100	21.575,04	1.174,52	0,00	22.749,56	21.575,04	21.928,95	AT86 2070 6044 0453 2550 ZW RL12 294110 AT19 2070 6044 0453 2592
<b>Zweckgebundene Haushaltsrücklagen</b>			<b>387.196,12</b>	<b>143.897,31</b>	<b>25.635,59</b>	<b>505.457,84</b>	<b>279.829,21</b>	<b>367.229,19</b>	
8/9990935/00001	Allgemein-Rücklage	912000	185.464,17	3.056,39	0,00	188.520,56	185.464,17	188.520,56	ZW RL13 295000 AT85 2070 6044 0453 2568
8/9990935/00002	AO Vorhaben-Rücklage	900000	0,00	0,00	0,00	0,00	0,00	0,00	ZW RL14 295010 AT41 2070 6044 0453 2584
8/9990935/00003	Abfertigung-Rücklage Allgemeine Rücklage Personal	912000	0,00	0,00	0,00	0,00	0,00	0,00	ZW RL5 295040 AT43 2070 6044 0453 2451
8/9990935/00004	Grundverkäufe-Rücklage	840300	0,00	0,00	0,00	0,00	0,00	0,00	ZW RL4 295030 AT38 2070 6044 0453 2444
8/9990935/00009	Gemeindeamt-Rücklage	010000	0,00	0,00	0,00	0,00	0,00	0,00	ZW RL9 295080 AT50 2070 6044 0453 2519
8/9990935/00010	Sport-Rücklage	262000	0,00	0,00	0,00	0,00	0,00	0,00	ZW RL10 295090 AT81 2070 6044 0453 2543
8/9990935/00011	Fremdenverkehr-Rücklage	770000	0,00	0,00	0,00	0,00	0,00	0,00	ZW RL8 295070 AT73 2070 6044 0453 2493
<b>Allgemeine Haushaltsrücklagen</b>			<b>185.464,17</b>	<b>3.056,39</b>	<b>0,00</b>	<b>188.520,56</b>	<b>185.464,17</b>	<b>188.520,56</b>	
8/9990936/00001	Inneres Darlehen Grundverkäufe für Vorhaben WVA Brunnen Laufzeit bis 31.12.2027	840300	0,00	0,00	0,00	0,00			
<b>Innere Anleihen/Darlehen</b>			<b>0,00</b>	<b>0,00</b>	<b>0,00</b>	<b>0,00</b>	<b>0,00</b>	<b>0,00</b>	
<b>Gesamtsummen</b>			<b>572.660,29</b>	<b>146.953,70</b>	<b>25.635,59</b>	<b>693.978,40</b>	<b>465.293,38</b>	<b>555.749,75</b>	



Einzelnachweis über Finanzschulden und Schuldendienst  
(Anlage 6c)





**Rechnungsabschluss 2024**

Gemeinde Möbling

**Einzelnachweis über Finanzschulden und Schuldendienst (Anlage 6c)**

Darlehen Darlehensgeber Verwendung Aktenzahl	Ansatz	Staat	Laufzeit	Darlehenshöhe Gesamt	Buchwert 31.12.2023	Zugang	Tilgung	Zinsen	Summe Schulden- dienst	Schulden- dienst Ersätze	Kurs Gewinn/ -Verlust	Buchwert inkl. KG/KV 31.12.2024	Netto Schulden- dienst
		Währung/Zinssatz											
<b>1. Darlehen für Investitionszwecke</b>													
<b>1.1. ... von Trägern des öffentlichen Rechts</b>													
<b>1.1.1. ... von Bund, Bundesfonds, Bundeskammern</b>													
<b>1.1.2. ... von Ländern, Landesfonds, Landeskammern</b>													
10001/16	211000	AT	2024 - 2029	300.000,00	0,00	300.000,00	0,00	0,00	0,00	0,00	0,00	300.000,00	0,00
Kärntner Regionalfonds Volksschule Meiselding Generalsan. und Adaptierung													
			EUR/1,000%										
<b>1.1.3. ... von Gemeinden, Gemeindeverbänden, Gemeindefonds</b>													
<b>1.1.4. ... von Sozialversicherungsträgern</b>													
<b>1.1.5. ... von sonstigen Trägern des öffentlichen Rechts</b>													
<b>1.2. ... von Beteiligungen der Gebietskörperschaft (ohne Finanzunternehmungen)</b>													
<b>1.3. ... von Unternehmen (ohne Beteiligungen und ohne Finanzunternehmungen)</b>													
<b>1.4. ... von Finanzunternehmen</b>													
<b>1.4.1. ... von Finanzunternehmen im Inland</b>													
10000/1	851000	AT	1998 - 2024	523.244,41	16.414,95	0,00	16.414,95	301,24	16.716,19	12.184,90	0,00	0,00	4.531,29
Bawag PSK Kanalisation Meiselding, Darlehen - EUR/2,970% BA 01, Bawag PSK 00001-146-421													
10002/4	851000	AT	2000 - 2026	561.718,83	84.563,69	0,00	33.040,56	2.444,18	35.484,74	23.932,48	0,00	51.523,13	11.552,26
Bank Austria AG Kanalisation Möbling, Darlehen - EUR/3,150% BA 02, Bank Austria AG 004001886359													
10002/7	851000	AT	2003 - 2028	135.000,00	36.121,18	0,00	6.509,90	1.772,14	8.282,04	0,00	0,00	29.611,28	8.282,04
Bank Austria AG Kanalisation Unterbergen, Darlehen - BA 03, Bank Austria AG 53000 002 104													
			EUR/0,779%										

**Rechnungsabschluss 2024**

Gemeinde Möbling

**Einzelnachweis über Finanzschulden und Schuldendienst (Anlage 6c)**

Darlehen Darlehensgeber Verwendung Aktenzahl	Ansatz	Staat	Laufzeit	Darlehenshöhe Gesamt	Buchwert 31.12.2023	Zugang	Tilgung	Zinsen	Summe Schulden- dienst	Schulden- dienst Ersätze	Kurs Gewinn/ -Verlust	Buchwert inkl. KG/KV 31.12.2024	Netto Schulden- dienst
			Währung/Zinssatz										
1.4.2. ... von Finanzunternehmen im Ausland													
1.5. ... von Sonstigen													
<b>Zwischensumme</b>					137.099,82	300.000,00	55.965,41	4.517,56	60.482,97	36.117,38	0,00	381.134,41	24.365,59
<b>2. Finanzschulden für den laufenden Aufwand</b>													
2.1. ... von Trägern des öffentlichen Rechts													
2.1.1. ... von Bund, Bundesfonds, Bundeskammern													
2.1.2. ... von Ländern, Landesfonds, Landeskammern													
2.1.3. ... von Gemeinden, Gemeindeverbänden, Gemeindefonds													
2.1.4. ... von Sozialversicherungsträgern													
2.1.5. ... von sonstigen Trägern des öffentlichen Rechts													
2.2. ... von Beteiligungen der Gebietskörperschaft (ohne Finanzunternehmungen)													
2.3. ... von Unternehmen (ohne Beteiligungen und ohne Finanzunternehmungen)													
2.4. ... von Finanzunternehmen													
2.4.1. ... von Finanzunternehmen im Inland													
2.4.2. ... von Finanzunternehmen im Ausland													
2.5. ... von Sonstigen													
<b>Zwischensumme</b>					0,00	0,00	0,00	0,00	0,00	0,00	0,00	0,00	0,00
<b>SUMME (1 und 2)</b>					137.099,82	300.000,00	55.965,41	4.517,56	60.482,97	36.117,38	0,00	381.134,41	24.365,59
Davon ohne Quasi-KG *)					0,00	300.000,00	0,00	0,00	0,00	0,00	0,00	300.000,00	0,00
Davon Quasi-KG *)					137.099,82	0,00	55.965,41	4.517,56	60.482,97	36.117,38	0,00	81.134,41	24.365,59

\*) Quasi-Kapitalgesellschaften außerhalb des Sektors Staat gemäß ESVG (Ansatz 85-86).

Einzelnachweis über Finanzschulden gemäß § 32 Abs. 3  
(Anlage 6d)



**Rechnungsabschluss 2024****Einzelnachweis über Finanzschulden gemäß § 32 Abs. 3 (Anlage 6d)**

Gemeinde Möbling

<b>Darlehen Darlehensgeber Verwendung Aktenzahl</b>	<b>Ansatz</b>	<b>Staat</b>	<b>Laufzeit</b>	<b>Darlehenshöhe Gesamt</b>	<b>Buchwert 31.12.2023</b>	<b>Zugang</b>	<b>Tilgung</b>	<b>Zinsen</b>	<b>Summe Schulden- dienst</b>	<b>Schulden- dienst Ersätze</b>	<b>Kurs Gewinn/ -Verlust</b>	<b>Buchwert inkl. KG/KV 31.12.2024</b>	<b>Netto Schulden- dienst</b>
		<b>Währung/Zinssatz</b>											
<b>Summe</b>					<b>0,00</b>	<b>0,00</b>	<b>0,00</b>	<b>0,00</b>	<b>0,00</b>	<b>0,00</b>	<b>0,00</b>	<b>0,00</b>	<b>0,00</b>



Nachweis über haushaltsinterne Vergütungen (Anlage 6f)





<b>Gruppenebene</b>		<b>Erträge</b>	<b>Aufwendungen</b>
0	Vertretungskörper und allgemeine Verwaltung	7.000,00	8.955,00
1	Öffentliche Ordnung und Sicherheit	0,00	2.990,00
2	Unterricht, Erziehung, Sport und Wissenschaft	0,00	31.697,52
3	Kunst, Kultur und Kultus	0,00	23.688,50
4	Soziale Wohlfahrt und Wohnbauförderung	0,00	0,00
5	Gesundheit	0,00	0,00
6	Straßen- und Wasserbau, Verkehr	0,00	56.498,00
7	Wirtschaftsförderung	0,00	0,00
8	Dienstleistungen	180.771,00	63.941,98
9	Finanzwirtschaft	0,00	0,00
<b>Summe</b>		<b>187.771,00</b>	<b>187.771,00</b>
<b>Nicht voranschlagswirksame Gebarung</b>		<b>Mittelaufbringung</b>	<b>Mittelverwendung</b>
270	Finanzamt Vorsteuerbeträge (nicht voranschlagswirksame Gebarung)	0,00	0,00
360	Umsatzsteuer (nicht voranschlagswirksame Gebarung)	0,00	0,00
<b>Summe</b>		<b>0,00</b>	<b>0,00</b>



Anlagenspiegel nach Ansatz (Anlage 6g)



Rechnungsabschluss 2024

Gemeinde Möbling

Anlagenspiegel nach Ansatz (Anlage 6g)

MVAG	Ansatz	Bezeichnung	Anschaffungskosten kum. 31.12.2023	kumulierte Abschreibung	Buchwert 31.12.2023	Zugänge/ + Umbuchungen -	Abgänge/ Wertminderung-	Wertaufholung+/ Wertminderung-	Abschreibung	Buchwert 31.12.2024
<b>1021</b>	<b>Grundstücke, Grundstückseinrichtungen und Infrastruktur</b>		<b>8.889.780,93</b>	<b>2.805.257,27</b>	<b>6.084.523,66</b>	<b>24.312,12</b>	<b>0,00</b>	<b>0,00</b>	<b>220.245,25</b>	<b>5.888.590,53</b>
	010000	Zentralamt	48.264,00	0,00	48.264,00	0,00	0,00	0,00	0,00	48.264,00
	163000	Freiwillige Feuerwehren	4.326,00	0,00	4.326,00	0,00	0,00	0,00	0,00	4.326,00
	211000	Volksschulen	181.848,00	0,00	181.848,00	0,00	0,00	0,00	0,00	181.848,00
	380000	Kulturhäuser	48.445,30	0,00	48.445,30	0,00	0,00	0,00	0,00	48.445,30
	612000	Gemeindestraßen	7.338.297,64	2.777.269,97	4.561.027,67	24.312,12	0,00	0,00	217.700,95	4.367.638,84
	816000	Öffentliche Beleuchtung und öffentliche Uhren	50.885,99	27.987,30	22.898,69	0,00	0,00	0,00	2.544,30	20.354,39
	820000	Wirtschaftshöfe	4.860,00	0,00	4.860,00	0,00	0,00	0,00	0,00	4.860,00
	840000	Grundbesitz	1.212.854,00	0,00	1.212.854,00	0,00	0,00	0,00	0,00	1.212.854,00
<b>1022</b>	<b>Gebäude und Bauten</b>		<b>2.014.565,63</b>	<b>564.333,37</b>	<b>1.450.232,26</b>	<b>1.273.083,43</b>	<b>0,00</b>	<b>0,00</b>	<b>67.645,35</b>	<b>2.655.670,34</b>
	010000	Zentralamt	354.807,20	50.686,75	304.120,45	0,00	0,00	0,00	10.137,35	293.983,10
	163000	Freiwillige Feuerwehren	198.669,40	45.152,15	153.517,25	0,00	0,00	0,00	9.030,43	144.486,82
	211000	Volksschulen	388.970,00	49.141,03	339.828,97	1.273.083,43	0,00	0,00	22.615,74	1.590.296,66
	240000	Kindergärten	26.380,30	527,61	25.852,69	0,00	0,00	0,00	527,61	25.325,08
	265000	Tennisplätze und -hallen	33.800,00	18.026,66	15.773,34	0,00	0,00	0,00	2.253,33	13.520,01
	380000	Kulturhäuser	499.592,59	279.771,84	219.820,75	0,00	0,00	0,00	9.991,85	209.828,90
	820000	Wirtschaftshöfe	456.878,26	103.539,71	353.338,55	0,00	0,00	0,00	7.245,93	346.092,62
	849000	Sonstige Liegenschaften	55.467,88	17.487,62	37.980,26	0,00	0,00	0,00	5.843,11	32.137,15
<b>1023</b>	<b>Wasser- und Abwasserbauten und -anlagen</b>		<b>2.570.623,84</b>	<b>1.239.030,72</b>	<b>1.331.593,12</b>	<b>3.120,32</b>	<b>0,00</b>	<b>0,00</b>	<b>52.651,29</b>	<b>1.282.062,15</b>
	850000	Betriebe der Wasserversorgung WVA Meiselc	356.559,84	160.512,62	196.047,22	3.120,32	0,00	0,00	10.190,43	188.977,11
	851000	Betriebe der Abwasserbeseitigung Kanal Meis	2.214.064,00	1.078.518,10	1.135.545,90	0,00	0,00	0,00	42.460,86	1.093.085,04
<b>1024</b>	<b>Sonderanlagen</b>		<b>210.536,26</b>	<b>91.052,69</b>	<b>119.483,57</b>	<b>20.719,08</b>	<b>0,00</b>	<b>0,00</b>	<b>11.670,38</b>	<b>128.532,27</b>
	211000	Volksschulen	44.960,99	2.997,40	41.963,59	0,00	0,00	0,00	2.997,40	38.966,19
	240000	Kindergärten	18.445,20	1.844,52	16.600,68	0,00	0,00	0,00	922,26	15.678,42
	528000	Tierkörperbeseitigung	37.028,32	37.028,32	0,00	0,00	0,00	0,00	0,00	0,00
	815000	Kinderspielplätze	99.126,19	49.182,45	49.943,74	0,00	0,00	0,00	6.137,93	43.805,81
	850000	Betriebe der Wasserversorgung WVA Meiselc	0,00	0,00	0,00	3.337,80	0,00	0,00	667,56	2.670,24
	870000	Elektrizitätsversorgung	10.975,56	0,00	10.975,56	17.381,28	0,00	0,00	945,23	27.411,61
<b>1025</b>	<b>Technische Anlagen, Fahrzeuge und Maschinen</b>		<b>1.046.993,53</b>	<b>489.875,52</b>	<b>557.118,01</b>	<b>40.124,68</b>	<b>0,00</b>	<b>0,00</b>	<b>89.264,95</b>	<b>507.977,74</b>
	010000	Zentralamt	26.909,52	26.909,52	0,00	0,00	0,00	0,00	0,00	0,00
	163000	Freiwillige Feuerwehren	710.339,15	373.674,42	336.664,73	0,00	0,00	0,00	56.646,46	280.018,27
	179000	Sonstige Einrichtungen und Maßnahmen	22.687,63	2.268,76	20.418,87	0,00	0,00	0,00	1.134,38	19.284,49
	266000	Wintersportanlagen	11.616,00	2.178,00	9.438,00	0,00	0,00	0,00	1.452,00	7.986,00
	520000	Natur- und Landschaftsschutz	6.017,34	1.229,39	4.787,95	0,00	0,00	0,00	1.196,99	3.590,96
	612000	Gemeindestraßen	0,00	0,00	0,00	39.220,00	0,00	0,00	3.851,67	35.368,33
	814000	Straßenreinigung	24.143,04	2.282,15	21.860,89	904,68	0,00	0,00	3.318,98	19.446,59
	820000	Wirtschaftshöfe	244.330,85	81.214,53	163.116,32	0,00	0,00	0,00	21.585,30	141.531,02
	851000	Betriebe der Abwasserbeseitigung Kanal Meis	950,00	118,75	831,25	0,00	0,00	0,00	79,17	752,08

Rechnungsabschluss 2024

Gemeinde Möbling

Anlagenspiegel nach Ansatz (Anlage 6g)

MVAG	Ansatz	Bezeichnung	Anschaffungskosten kum. 31.12.2023	kumulierte Abschreibung	Buchwert 31.12.2023	Zugänge/ + Umbuchungen -	Abgänge/ -	Wertaufholung+/ Wertminderung-	Abschreibung	Buchwert 31.12.2024
<b>1026</b>	<b>Amts-, Betriebs- und Geschäftsausstattung</b>		<b>137.241,35</b>	<b>58.394,24</b>	<b>78.847,11</b>	<b>196.746,73</b>	<b>0,00</b>	<b>0,00</b>	<b>38.240,31</b>	<b>237.353,53</b>
	010000	Zentralamt	29.932,87	8.614,01	21.318,86	1.028,86	0,00	0,00	6.276,66	16.071,06
	163000	Freiwillige Feuerwehren	1.117,48	689,17	428,31	0,00	0,00	0,00	61,19	367,12
	211000	Volksschulen	89.250,88	41.700,51	47.550,37	171.978,99	0,00	0,00	29.474,09	190.055,27
	510000	Medizinische Bereichsversorgung	16.340,12	7.353,05	8.987,07	0,00	0,00	0,00	1.634,01	7.353,06
	680000	Post- und Telekommunikationsdienste	0,00	0,00	0,00	23.738,88	0,00	0,00	719,36	23.019,52
	820000	Wirtschaftshöfe	600,00	37,50	562,50	0,00	0,00	0,00	75,00	487,50
<b>1027</b>	<b>Kulturgüter</b>		<b>55.483,00</b>	<b>7.523,12</b>	<b>47.959,88</b>	<b>0,00</b>	<b>0,00</b>	<b>0,00</b>	<b>1.880,78</b>	<b>46.079,10</b>
	010000	Zentralamt	55.483,00	7.523,12	47.959,88	0,00	0,00	0,00	1.880,78	46.079,10
		<b>Summe Aktiva</b>	<b>14.925.224,54</b>	<b>5.255.466,93</b>	<b>9.669.757,61</b>	<b>1.558.106,36</b>	<b>0,00</b>	<b>0,00</b>	<b>481.598,31</b>	<b>10.746.265,66</b>
<b>1311</b>	<b>Investitionszuschüsse von Trägern öffentlichen Rechts</b>		<b>-7.495.572,85</b>	<b>-2.799.482,01</b>	<b>-4.696.090,84</b>	<b>0,00</b>	<b>847.775,37</b>	<b>0,00</b>	<b>-302.853,82</b>	<b>-5.241.012,39</b>
	010000	Zentralamt	-195.768,25	-37.190,94	-158.577,31	0,00	0,00	0,00	-7.871,79	-150.705,52
	163000	Freiwillige Feuerwehren	-654.250,00	-265.297,22	-388.952,78	0,00	0,00	0,00	-58.378,10	-330.574,68
	179000	Sonstige Einrichtungen und Maßnahmen	-23.153,00	-2.338,90	-20.814,10	0,00	0,00	0,00	-1.169,45	-19.644,65
	211000	Volksschulen	-305.241,62	-38.340,59	-266.901,03	0,00	810.508,11	0,00	-19.160,44	-1.058.248,70
	240000	Kindergärten	-44.380,00	-2.327,60	-42.052,40	0,00	0,00	0,00	-1.427,60	-40.624,80
	266000	Wintersportanlagen	-11.616,00	-2.178,00	-9.438,00	0,00	0,00	0,00	-1.452,00	-7.986,00
	510000	Medizinische Bereichsversorgung	-14.700,00	-6.615,00	-8.085,00	0,00	0,00	0,00	-1.470,00	-6.615,00
	520000	Natur- und Landschaftsschutz	-6.200,00	-1.240,00	-4.960,00	0,00	0,00	0,00	-1.240,00	-3.720,00
	528000	Tierkörperbeseitigung	-27.771,24	-27.771,24	0,00	0,00	0,00	0,00	0,00	0,00
	612000	Gemeindestraßen	-4.662.409,93	-1.904.587,89	-2.757.822,04	0,00	5.000,00	0,00	-140.674,51	-2.622.147,53
	680000	Post- und Telekommunikationsdienste	0,00	0,00	0,00	0,00	17.407,00	0,00	-527,48	-16.879,52
	814000	Straßenreinigung	-20.000,00	-2.000,00	-18.000,00	0,00	0,00	0,00	-2.000,00	-16.000,00
	815000	Kinderspielplätze	-60.000,00	-11.196,99	-48.803,01	0,00	0,00	0,00	-6.000,00	-42.803,01
	820000	Wirtschaftshöfe	-404.771,76	-48.926,72	-355.845,04	0,00	0,00	0,00	-19.983,44	-335.861,60
	849000	Sonstige Liegenschaften	-43.630,00	0,00	-43.630,00	0,00	0,00	0,00	-19.152,57	-24.477,43
	850000	Betriebe der Wasserversorgung WVA Meiselc	-54.000,00	-4.909,08	-49.090,92	0,00	14.860,26	0,00	-1.888,23	-62.062,95
	851000	Betriebe der Abwasserbeseitigung Kanal Meis	-945.900,51	-444.561,84	-501.338,67	0,00	0,00	0,00	-19.732,20	-481.606,47
	870000	Elektrizitätsversorgung	-21.780,54	0,00	-21.780,54	0,00	0,00	0,00	-726,01	-21.054,53
<b>1313</b>	<b>Investitionszuschüsse von Übrigen</b>		<b>-572.553,55</b>	<b>-156.260,45</b>	<b>-416.293,10</b>	<b>0,00</b>	<b>19.657,36</b>	<b>0,00</b>	<b>-13.814,73</b>	<b>-422.135,73</b>
	612000	Gemeindestraßen	-24.537,00	-371,77	-24.165,23	0,00	0,00	0,00	-743,55	-23.421,68
	850000	Betriebe der Wasserversorgung WVA Meiselc	-167.626,95	-54.945,65	-112.681,30	0,00	4.907,37	0,00	-5.168,41	-112.420,26
	851000	Betriebe der Abwasserbeseitigung Kanal Meis	-380.389,60	-100.943,03	-279.446,57	0,00	14.749,99	0,00	-7.902,77	-286.293,79
		<b>Summe Passiva</b>	<b>-8.068.126,40</b>	<b>-2.955.742,46</b>	<b>-5.112.383,94</b>	<b>0,00</b>	<b>867.432,73</b>	<b>0,00</b>	<b>-316.668,55</b>	<b>-5.663.148,12</b>
		<b>Saldo Aktiva/Passiva</b>	<b>6.857.098,14</b>	<b>2.299.724,47</b>	<b>4.557.373,67</b>	<b>1.558.106,36</b>	<b>867.432,73</b>	<b>0,00</b>	<b>164.929,76</b>	<b>5.083.117,54</b>

Liste der nicht bewerteten Kulturgüter (Anlage 6h)





---

---

Art	Bezeichnung	Standort	Anzahl (bei Sammlungen)
-----	-------------	----------	-------------------------



Leasingspiegel (Anlage 6i)



Finanzierungsleasing

Ansatz- oder Projektbezeichnung	Anschaffungskosten	Buchwert 31.12.2023	Buchwert 31.12.2024	Summe ausstehender Mindestleasing- zahlungen	Laufzeit	Restlaufzeit in Jahren	Kautionen für Finanzierungsleasing
Summe	0,00	0,00	0,00	0,00			

Wirtschaftliche Unternehmungen, Betriebe, betriebsähnliche Einrichtungen gem. § 1 Abs. 2

Summe	0,00	0,00	0,00	0,00			
-------	------	------	------	------	--	--	--

Operating Leasing

Ansatz- oder Projektbezeichnung	Laufzeit Grundmietzeit in Jahren	Gesamtkosten	Einmalkauti- on	Leasingentgelt (ohne laufender Kauti- on)	Laufende Kauti- on	Restlaufzeit in Jahren	Kumulierte Restzahlungen
Summe		0,00	0,00	0,00	0,00		0,00

Wirtschaftliche Unternehmungen, Betriebe, betriebsähnliche Einrichtungen gem. § 1 Abs. 2

Summe		0,00	0,00	0,00	0,00		0,00
-------	--	------	------	------	------	--	------



Nachweis über unmittelbare Beteiligungen  
der Gebietskörperschaft (Anlage 6j)









Nachweis über mittelbare Beteiligungen  
der Gebietskörperschaft (Anlage 6k)







Nachweis über verwaltete Einrichtungen (Anlage 6I)





---

---

Anstalten/ Stiftungen/Fonds/Bezeichnung/Name	Guthaben bei Kreditinstituten per 31.12.2024	Forderungen aus Darlehen per 31.12.2024	Verbindlichkeiten gegenüber Kreditinstituten per 31.12.2024	Geschätztes Nettovermögen per 31.12.2023	Geschätztes Nettovermögen per 31.12.2024	Landes-/ Gemeindebeitrag
--	--	---	---	--	--	-----------------------------



Nachweis über aktive Finanzinstrumente (Anlage 6m)



Kategorie	Buchwert Stand 31.12.2024	Wechselkurs- differenzen	beizulegender Zeitwert	durchschn. Nominal- verzinsung in %	durchschnittliche Rendite in %	durchschnittliche RLZ in Jahren
<b>bis zur Endfälligkeit gehalten</b>	<b>0,00</b>					
in heimischer Währung	0,00					
in fremder Währung	0,00					
<b>zur Veräußerung verfügbar</b>	<b>0,00</b>					
in heimischer Währung	0,00					
in fremder Währung	0,00					
<b>Partizipations- und Hybridkapital</b>	<b>0,00</b>					
Partizipationskapital	0,00					
Hybridkapital	0,00					
<b>Summe</b>	<b>0,00</b>					



Einzelnachweis über aktive Finanzinstrumente (Anlage 6n)





**Rechnungsabschluss 2024**

Gemeinde Möbling

**Einzelnachweis über aktive Finanzinstrumente (Anlage 6n)**

Wertpapierbezeichnung	Währung	Stand bei Anschaffung in Euro	Buchwert 31.12.2023 in Euro	Zugang in Euro	Abgang in Euro	Buchwert 31.12.2024 in Euro	Wechsel- kurs bei Anschaffung	Wechsel- kurs 31.12.2023	Wechsel- kurs 31.12.2024	Buchwert bei Anschaffung in Fremdwährung	Buchwert 31.12.2023 in Fremdwährung	Stand 31.12.2024 in Fremdwährung
<b>bis zur Endfälligkeit gehalten</b>		0,00	0,00	0,00	0,00	0,00						
in heimischer Währung		0,00	0,00	0,00	0,00	0,00						
in fremder Währung		0,00	0,00	0,00	0,00	0,00						
<b>zur Veräußerung verfügbar</b>		0,00	0,00	0,00	0,00	0,00						
in heimischer Währung		0,00	0,00	0,00	0,00	0,00						
in fremder Währung		0,00	0,00	0,00	0,00	0,00						
<b>Partizipations- und Hybridkapital</b>		0,00	0,00	0,00	0,00	0,00						
Partizipationskapital		0,00	0,00	0,00	0,00	0,00						
Hybridkapital		0,00	0,00	0,00	0,00	0,00						
<b>Summe</b>		0,00	0,00	0,00	0,00	0,00						



Nachweis über derivative Finanzinstrumente  
ohne Grundgeschäft (Anlage 6o)



Art des Geschäftes (z. B. Währungs-/Zinstauschvertrag)	Nominalvolumen	Laufzeit seit	Beizulegender Zeitwert derivativer Finanzinstrumente ohne Grundgeschäft	
			31.12.2023	31.12.2024
Wirtschaftliche Unternehmungen, Betriebe, betriebsähnliche Einrichtungen gem. § 1 Abs. 2				
<b>Summe</b>				



Rückstellungsspiegel (Anlage 6q)





**Rechnungsabschluss 2024**

Gemeinde Möbling

**Rückstellungsspiegel (Anlage 6q)**

<b>Rückstellung</b>	<b>Stand 31.12.2023</b>	<b>Dotierungen (+)</b>	<b>Auflösung inkl. Verbrauch (-)</b>	<b>Stand 31.12.2024</b>
<b>Kurzfristig</b>	<b>21.105,54</b>	<b>6.345,88</b>	<b>11.149,02</b>	<b>16.302,40</b>
Rückstellungen für Prozesskosten	0,00	0,00	0,00	0,00
Rückstellungen für nicht konsumierte Urlaube	21.105,54	6.345,88	11.149,02	16.302,40
Rückstellungen für ausstehende Rechnungen	0,00	0,00	0,00	0,00
Sonstige kurzfristige Rückstellungen	0,00	0,00	0,00	0,00
<b>Langfristig</b>	<b>33.205,97</b>	<b>6.835,41</b>	<b>2.165,77</b>	<b>37.875,61</b>
Rückstellungen für Abfertigungen	0,00	0,00	0,00	0,00
Rückstellungen für Jubiläumszuwendungen	33.205,97	6.835,41	2.165,77	37.875,61
Rückstellungen für Haftungen	0,00	0,00	0,00	0,00
Rückstellungen für Sanierung von Altlasten	0,00	0,00	0,00	0,00
Rückstellungen für Pensionen (Säule I)	0,00	0,00	0,00	0,00
Sonstige langfristige Rückstellungen	0,00	0,00	0,00	0,00
<b>Gesamtsumme</b>	<b>54.311,51</b>	<b>13.181,29</b>	<b>13.314,79</b>	<b>54.178,01</b>



Haftungsnachweis (Anlage 6r)



**Rechnungsabschluss 2024**

Gemeinde Möbling

**Haftungsnachweis (Anlage 6r)**
**Teil A - Haftungspositionen relevant iSd Art. 15a Vereinbarung HOG**

Bezeichnung der/des Haftungsnehmerin/s oder einer Gruppe gleichartiger Haftungen	Haftungsrahmen	Stand 31.12.2023	Zugänge (+)	Abgänge (-)	Stand 31.12.2024	davon Umklassifizierungen
<b>Untergruppe 1 - Haftungen für Kredit- und Finanzinstitute</b>						
Zwischensumme - Untergruppe 1	0,00	0,00	0,00	0,00	0,00	
<b>Untergruppe 2 - Grundbücherlich besicherte Haftungen von Wohnbau-Darlehen</b>						
Zwischensumme - Untergruppe 2	0,00	0,00	0,00	0,00	0,00	
<b>Untergruppe 3 - Sonstige Wirtschaftshaftungen</b>						
Abwasserverband Friesach-Althofen Haftungen - Errichtung Vorklärbecken Bürgschaftsvertrag Abwasserverband Friesach-Althofen	10.710,00	9.852,96	0,00	1.361,42	8.491,54	
Abwasserverband Friesach-Althofen Haftungen - Errichtung Vorklärbecken Bürgschaftsvertrag Abwasserverband Friesach-Althofen	13.770,00	11.651,26	0,00	2.107,83	9.543,43	
Zwischensumme - Untergruppe 3	24.480,00	21.504,22	0,00	3.469,25	18.034,97	
<b>Summe A1</b>	<b>24.480,00</b>	<b>21.504,22</b>	<b>0,00</b>	<b>3.469,25</b>	<b>18.034,97</b>	
<b>Haftung der staatlichen, außerbudgetären Einheiten gem. ESVG iSd Art. 15a Vereinbarung HOG</b>						
<b>Untergruppe 1 - Haftungen für Kredit- und Finanzinstitute</b>						
Zwischensumme - Untergruppe 1	0,00	0,00	0,00	0,00	0,00	
<b>Untergruppe 2 - Grundbücherlich besicherte Haftungen von Wohnbau-Darlehen</b>						
Zwischensumme - Untergruppe 2	0,00	0,00	0,00	0,00	0,00	
<b>Untergruppe 3 - Sonstige Wirtschaftshaftungen</b>						
Zwischensumme - Untergruppe 3	0,00	0,00	0,00	0,00	0,00	
<b>Summe A2</b>	<b>0,00</b>	<b>0,00</b>	<b>0,00</b>	<b>0,00</b>	<b>0,00</b>	
<b>Gesamtsumme A (= Summe A1 + Summe A2)</b>	<b>24.480,00</b>	<b>21.504,22</b>	<b>0,00</b>	<b>3.469,25</b>	<b>18.034,97</b>	

## Teil B - Haftungspositionen nicht relevant iSd Art. 15a Vereinbarung HOG

Bezeichnung der/des Haftungsnehmerin/s oder einer Gruppe gleichartiger Haftungen	Haftungsrahmen	Stand 31.12.2023	Zugänge (+)	Abgänge (-)	Stand 31.12.2024	davon Umklassifizierungen
<b>Untergruppe 1 - Haftungen für Kredit- und Finanzinstitute</b>						
Zwischensumme - Untergruppe 1	0,00	0,00	0,00	0,00	0,00	
<b>Untergruppe 2 - Grundbücherlich besicherte Haftungen von Wohnbau-Darlehen</b>						
Zwischensumme - Untergruppe 2	0,00	0,00	0,00	0,00	0,00	
<b>Untergruppe 3 - Sonstige Wirtschaftshaftungen</b>						
Zwischensumme - Untergruppe 3	0,00	0,00	0,00	0,00	0,00	
<b>Gesamtsumme B</b>	<b>0,00</b>	<b>0,00</b>	<b>0,00</b>	<b>0,00</b>	<b>0,00</b>	
<b>Gesamtsumme Haftungen (Teil A + Teil B)</b>	<b>24.480,00</b>	<b>21.504,22</b>	<b>0,00</b>	<b>3.469,25</b>	<b>18.034,97</b>	

Einzelnachweis über die nicht voranschlagswirksame Gebarung  
gemäß § 12 (Anlage 6t)





## Einzelnachweis der vermögenswirksamen Bestandskonten

Konto	Kontenbezeichnung	Stand 31.12.2023	Umsatz Soll	Umsatz Haben	Stand 31.12.2024
<b>Veränderung der nicht voranschlagswirksamen Forderungen</b>					
270000	Finanzamt Vorsteuerbeträge (nicht voranschlagswirksame Gebarung)	0,00	32.414,10	32.414,10	0,00
279000	Sonstige für Dritte geleistete Vorschüsse (nicht voranschlagswirksame Gebarung)	81.381,20	118.498,34	83.592,06	116.287,48
287000	Sonstige kurzfristige Forderungen (nicht voranschlagswirksame Gebarung)	0,00	20.776,00	20.776,00	0,00
	<b>Summe</b>	<b>81.381,20</b>	<b>171.688,44</b>	<b>136.782,16</b>	<b>116.287,48</b>
<b>Veränderung der nicht voranschlagswirksamen Verbindlichkeiten</b>					
360000	Umsatzsteuer (nicht voranschlagswirksame Gebarung)	0,00	40.010,90	40.010,90	0,00
361000	Erläge von/für Dienststellen der Gebietskörperschaften (nicht voranschlagswirksame Gebarung)	270,00	415,00	512,00	367,00
362000	Gehaltsabzugsgebarungen (nicht voranschlagswirksame Gebarung)	0,00	233.901,96	233.901,96	0,00
363000	Einbehaltungen und Überzahlungen von Dritten (nicht voranschlagswirksame Gebarung)	0,00	232.219,00	232.219,00	0,00
369000	Sonstige Erläge (nicht voranschlagswirksame Gebarung)	215.812,05	858.069,33	731.373,17	89.115,89
	<b>Summe</b>	<b>216.082,05</b>	<b>1.364.616,19</b>	<b>1.238.017,03</b>	<b>89.482,89</b>

**Rechnungsabschluss 2024**

Gemeinde Möbling

**Einzelnachweis über die nicht voranschlagswirksame Gebarung gemäß § 12 (Anlage 6t)**
**Einzelnachweis der finanzierungswirksamen Vorschuss- und Verwahrgeldkonten**

(inkl. anteiliger Kundenforderungen und Lieferantenverbindlichkeiten)

Konto	Kontenbezeichnung	Stand 31.12.2023	Umsatz Soll	Umsatz Haben	Stand 31.12.2024
<b>Veränderung der nicht voranschlagswirksamen Forderungen</b>					
270000	Finanzamt Vorsteuer	-2.582,23	32.414,10	32.306,79	-2.689,54
279900	Sonstige für Dritte geleistete Vorschüsse (nicht voranschlagswi	81.381,20	83.592,06	118.498,34	116.287,48
287100	Forderungen Essen auf Rädern	0,00	20.756,40	20.736,80	-19,60
	<b>Summe</b>	<b>78.798,97</b>	<b>136.762,56</b>	<b>171.541,93</b>	<b>113.578,34</b>
<b>Veränderung der nicht voranschlagswirksamen Verbindlichkeiten</b>					
360000	Finanzamt Umsatzsteuer	-971,21	40.773,13	40.010,90	-208,98
361000	Sachverständigengebühren	270,00	512,00	50,00	732,00
362000	Pensionsbeiträge	0,00	3.931,13	3.931,13	0,00
362010	Pensionsbeiträge BGM	0,00	12.349,83	12.349,83	0,00
362100	BVA Beiträge Mandatar/Beamte	0,00	6.995,88	6.995,88	0,00
362101	BVA Beiträge Arbeiter/Angestellte	0,00	133.859,58	119.267,44	14.592,14
362300	Finanzamt Lohnsteuer	0,00	50.507,40	50.507,40	0,00
362400	Finanzamt DGB z. Ausgleichsfond	0,00	14.997,70	14.997,70	0,00
362500	Bundesstempelmarken	2.752,40	3.697,70	2.752,40	3.697,70
362600	Gewerkschaftsbeiträge	0,00	147,72	135,41	12,31
362700	Pensionsvorsorgen	0,00	2.375,00	2.375,00	0,00
362800	Pensionsvorsorge BGM Beiträge Allianz	0,00	5.040,02	5.040,02	0,00
363001	Einbehaltungen und Überzahlungen von Dritten (nicht voransch	0,00	230.219,00	230.219,00	0,00
363100	Überzahlungen (Hilfskonto Gebühren)	1.242,70	2.051,99	2.000,00	1.294,69
369000	Bezüge Gehaltsauszahlung	14.690,00	349.275,28	363.965,28	0,00
369001	NVG BZ i.R. 2023	150.200,00	0,00	146.700,00	3.500,00
369003	Gebührenbremse 2024	0,00	22.360,00	22.360,00	0,00
369009	BZ i. R. aus Vorjahren (6330, 633022)	0,00	49.500,00	0,00	49.500,00
369023	Sonstige Erläge Poloshirts mit Gemeindelogo	-5.243,46	0,00	0,00	-5.243,46
369099	Sonstige Erläge (für jahresübergreifende Zahlungen)	25.597,04	10.148,44	25.633,15	10.112,33
369100	Sonstige Erläge - Jagdpacht	14.957,55	16.340,86	16.330,28	14.968,13
369120	Schlüsselkaution Schließanlage Volksschule	0,00	420,00	0,00	420,00
369128	Bebauungsverpflichtungen	15.632,37	255,92	0,00	15.888,29
369200	Irrläufer u.Zahlungen mit unbek.Zweck	0,00	5.905,39	5.905,39	0,00
369600	Sonstige Erläge (nicht voranschlagswirksame Gebarung) Besta	0,00	274.898,38	274.898,38	0,00
369800	Tierseuchenfondsbeiträge	0,00	1.835,60	1.835,60	0,00
369900	Nächtigungstaxen	0,00	422,10	50,40	371,70
	<b>Summe</b>	<b>219.127,39</b>	<b>1.238.820,05</b>	<b>1.348.310,59</b>	<b>109.636,85</b>

ste der nicht bewerteten kofinanzierten Schutzbauten (Anlage 6u)



---

---

**Bezeichnung**

**Standort <sup>1</sup>**



Personaldaten iSd ÖStp (Anlage 4)





Gruppe 1 - gesamt	Dienstverhältnis zu Gemeinde, dienstleistend in einer Dienststelle, bezahlt aus dem Budget von Gemeinde		Personalaufwendungen				
	Köpfe <sup>3)</sup>	VBÄ <sup>3)</sup>	davon melden Gemeinden optional				gesamt
			Bezüge (Unterklasse 50-52)	Nebengebühren (Unterklasse 56)	Dienstgeberbeiträge (Unterklasse 58)	Weitere Aufwendungen	Kontenklasse 5 <sup>2)</sup>
Beamteninnen und Beamte	k.A.	k.A.	45.566,66				
Vertragsbedienstete	10,00	7,28	337.516,57				
KV-Bedienstete (Kollektivvertrag)	k.A.	k.A.	446,97				
Nicht zuordenbar	k.A.	k.A.					
Summe	10,00	7,28	383.530,20	24.188,31	99.144,69	0,00	506.863,20
darunter (Teilmengen der Gruppe 1)			Länder und Gemeinden melden optional				
	Köpfe <sup>3)</sup>	VBÄ <sup>3)</sup>	Bezüge (Unterklasse 50-52)	Nebengebühren (Unterklasse 56)	Dienstgeberbeiträge (Unterklasse 58)	Weitere Aufwendungen	Kontenklasse 5 <sup>2)</sup>
Musikschullehrerinnen und -lehrer	k.A.	k.A.					
Elementarpädagoginnen und -pädagogen	k.A.	k.A.					
Bedienstete nicht-ausgliederter Krankenanstalten	k.A.	k.A.					
Lehrlinge	k.A.	k.A.					
Summe	k.A.	k.A.					

Gruppe 2 - gesamt	Dienstverhältnis zu Gemeinde, nicht dienstleistend bei Gemeinde <sup>1)</sup> , bezahlt aus dem Budget von Gemeinde		Personalaufwendungen				
	Köpfe <sup>3)</sup>	VBÄ <sup>3)</sup>	davon melden Gemeinden optional				gesamt
Bezüge (Unterklasse 50-52)			Nebengebühren (Unterklasse 56)	Dienstgeberbeiträge (Unterklasse 58)	Weitere Aufwendungen	Kontenklasse 5 <sup>2)</sup>	
Beamtinnen und Beamte	k.A.	k.A.					
Vertragsbedienstete	k.A.	k.A.					
Nicht zuordenbar	k.A.	k.A.					
Summe	k.A.	k.A.					

<b>Beamtinnen und Beamte - Pensionistinnen und Pensionisten zum 31.12.2024</b>			
	<b>Köpfe <sup>3)</sup></b>	<b>Ø-Pensionshöhe / Mt. <sup>4)</sup></b>	
Ruhegenussbezieherinnen und -bezieher	k.A.	0,0	
Hinterbliebene <sup>5)</sup>	k.A.	0,0	
<b>Neue Ruhegenussbezieherinnen und -bezieher im Bezugsjahr 2024</b>			
	<b>Köpfe <sup>3)</sup></b>	<b>Ø-Pensionsantrittsalter</b>	<b>Ø-Pensionshöhe / Mt. <sup>4)</sup></b>
Alterspension <sup>6)</sup>	k.A.	0,0	0,0
Dienstunfähigkeit <sup>7)</sup>	k.A.	0,0	0,0
vorzeitige Pensionierung mit Abschlag <sup>8)</sup>	k.A.	0,0	0,0
vorzeitige Pensionierung ohne Abschlag <sup>9)</sup>	k.A.	0,0	0,0
Pensionierungen gesamt	k.A.	0,0	0,0
<b>Gesamter Pensionsaufwand für das Bezugsjahr 2024</b>	0,00		
<p>1) gemäß den Vorgaben in Artikel 14 Abs. 2 lit. c ÖStP 2012  2) Personalarückstellungen und Sachbezüge sind in diese Anlage nicht aufzunehmen  3) Aus Datenschutzgründen wird dieses Feld erst ab 6 betroffenen Personen ausgewiesen  4) Durchschnittspension im Dezember laut Personalstatistik-Festlegungen ohne Sonderzahlungen, ohne Pflegegeld und ohne sonstige Transferleistungen; brutto  5) Witwen-, Witwer-, Waisenversorgungsbezüge und vergleichbare Leistungen  6) Ruhebezüge aufgrund eines Übertritts in den Ruhestand oder einer vergleichbaren Regelung iSd § 13 BDG 1979  7) Ruhebezüge aufgrund einer Ruhestandsversetzung wegen dauernder Dienstunfähigkeit iSd § 14 BDG 1979  8) Ruhebezüge aufgrund einer vorzeitigen Ruhestandsversetzung mit Abschlag iSd §§ 15b, 15c oder 236d BDG 1979  9) Ruhebezüge aufgrund einer vorzeitigen Ruhestandsversetzung ohne Abschlag  10) Inkl. Musikschullehrerinnen und -lehrer sowie Elementarpädagoginnen und -pädagogen  11) Darunter sind Personalgestellungen bei Beteiligungen iSd § 23 VRV 2015 sowie sonstige Personalgestellungen, zB bei anderen Gebietskörperschaften und Körperschaften öffentlichen Rechts zu verstehen.</p>			



Nachweis über die Leistungen für Personal / Finanzierung



Gruppe	Abschnitt	Ansatz	Geldbezüge der Beamtinnen und Beamten der Verwaltun...	Geldbezüge der Vertragsbediensteten der Verwaltung 510000 - 510999	Geldbezüge der Vertragsbediensteten in handwerklicher Verwendun...	Geldbezüge der nicht ganzjährig beschäftigten Angestellte...	Sonstige Aufwandsentschädigun gen 563000 - 563999	Mehrleistungsvergütun gen 565000 - 565999	Zuwendung aus Anlass von Dienstjubiläen 566000 - 566999	Sonstige Nebengebühren 569000 - 569999	Dienstgeberbeiträge zum Ausgleichsfonds für Familienbeihilfen 580000 - 580999	Dienstgeberbeiträge zur Alterssicherung 581000 - 581999	Sonstige Dienstgeberbeiträge zur sozialen Sicherheit 582000 - 582999	Reisegebühren 724000 - 724999
0	00	000000	Gewählte Gemeindeorgane										7.350,76	
	01	010000	Zentralamt	45.566,66	198.391,39	5.533,16	446,97	1.094,48	6.465,24	9.056,86	1.157,54	10.162,78	48.502,10	428,14
			<b>Summe Gruppe 0</b>	<b>45.566,66</b>	<b>198.391,39</b>	<b>5.533,16</b>	<b>446,97</b>	<b>1.094,48</b>	<b>6.465,24</b>	<b>9.056,86</b>	<b>1.157,54</b>	<b>10.162,78</b>	<b>55.852,86</b>	<b>428,14</b>
2	21	211000	Volksschulen			20.260,36			223,12			473,42	2.738,02	
			<b>Summe Gruppe 2</b>			<b>20.260,36</b>			<b>223,12</b>			<b>473,42</b>	<b>2.738,02</b>	
8	82	820000	Wirtschaftshöfe			113.331,66		363,48	5.100,63		726,96	4.361,50	516,50	25.039,61
			<b>Summe Gruppe 8</b>			<b>113.331,66</b>		<b>363,48</b>	<b>5.100,63</b>		<b>726,96</b>	<b>4.361,50</b>	<b>516,50</b>	<b>25.039,61</b>
			<b>Summe gesamt</b>	<b>45.566,66</b>	<b>198.391,39</b>	<b>139.125,18</b>	<b>446,97</b>	<b>1.457,96</b>	<b>11.788,99</b>	<b>9.056,86</b>	<b>1.884,50</b>	<b>14.997,70</b>	<b>516,50</b>	<b>83.630,49</b>

Gruppe	Abschnitt	Ansatz	Gesamtsumme
0	00	000000 Gewählte Gemeindeorgane	7.350,76
	01	010000 Zentralamt	326.805,32
	<b>Summe Gruppe 0</b>		<b>334.156,08</b>
2	21	211000 Volksschulen	23.694,92
	<b>Summe Gruppe 2</b>		<b>23.694,92</b>
8	82	820000 Wirtschaftshöfe	149.440,34
	<b>Summe Gruppe 8</b>		<b>149.440,34</b>
<b>Summe gesamt</b>			<b>507.291,34</b>



Stellenplan







# Gemeinde Möbling

9330 Althofen, Möbling 16, Tel. 04262-2338, Fax DW: 3  
E-Mail: moebling@ktn.gde.at, Homepage: www.moebling.gv.at

AZ.: 011-0/2024-01  
Betr.: Stellenplan per 01.01.2025

Möbling, 11.12.2024  
Bearbeiter: Mag. Bleikolb

## VERORDNUNG

des Gemeinderates der Gemeinde Möbling vom 11. Dezember 2024, Zahl: 011-0/2024-01, mit welcher der Stellenplan für das Verwaltungsjahr 2025 beschlossen wird (Stellenplan 2025).

Gemäß § 2 Abs. 1 des Kärntner Gemeindebedienstetengesetzes – K-GBG, LGBl. Nr. 56/1992, zuletzt in der Fassung des Gesetzes LGBl. Nr. 90/2023, des § 3 Abs. 1 und 2 des Kärntner Gemeindevertragsbedienstetengesetzes – K-GVVG, LGBl. Nr. 95/1992, zuletzt in der Fassung des Gesetzes LGBl. Nr. 90/2023, sowie des § 5 Abs. 1 und 2 des Kärntner Gemeindemitarbeiterinnengesetzes – K-GMG, LGBl. Nr. 96/2011, zuletzt in der Fassung des Gesetzes LGBl. Nr. 90/2023, wird verordnet:

### § 1

#### Beschäftigungsobergrenze

Für das Verwaltungsjahr 2025 beträgt die Beschäftigungsobergrenze gemäß § 5 Abs. 1 K-GBRPV 171 Punkte.

### § 2

#### Stellenplan

(1) Für die Erfüllung der gemeindlichen Aufgaben werden im Verwaltungsjahr 2025 folgende Planstellen festgelegt:

Lfd. Nr	Beschäftigungs- ausmaß in %	Stellenplan nach K-GBG		Stellenplan nach K-GMG		BRP
		VWD- Gruppe	DKI.	GKI.	Stellen- wert	
1	100,00%	B	VII	16	60	60,00
2	37,50%	P5	III	2	18	
3	75,00%	C	V	10	42	31,50
4	85,00%			10	42	35,70
5	50,00%	D	IV	7	33	16,50
6	82,50%			7	33	27,23
7	50,00%	P5	III	2	18	

8	100,00%	P3	III	6	30	
9	100,00%	P3	III	6	30	
10	100,00%	P3	III	6	30	
<b>BRP-Summe</b>						<b>170,93</b>


(2) Der Beschäftigungsrahmenplan wird eingehalten.

### § 3 Inkrafttreten

- (1) Die Verordnung tritt am 01. Jänner 2025 in Kraft.
- (2) Mit dem Inkrafttreten dieser Verordnung tritt die Verordnung des Gemeinderates vom 27.06.2024, Zahl 011-0/2024 außer Kraft.

Der Bürgermeister:

DI (FH) Bernd Krassnig

	<b>Unterzeichner</b>	Gemeinde Mollnig
	<b>Datum/Zeit-UTC</b>	2024-12-17T14:14:13+01:00
	<b>Aussteller-Zertifikat</b>	a-sign-corporate-07
	<b>Serien-Nr.</b>	810418173
<b>Hinweis</b>	Dieses Dokument wurde anversigniert. Auch ein Ausdruck dieses Dokuments ist durch das eIDAS-Gesetz die Beweisraft einer öffentlichen Urkunde.	
<b>Prüfinformation</b>	Dieses Dokument wurde anversigniert. Informationen zur Prüfung der Authentizität des Ausdrucks finden Sie unter <a href="http://www.mollnig.gv.at/amtssignatur">http://www.mollnig.gv.at/amtssignatur</a>	

Nachweis der Investitionszuschüsse



Rechnungsabschluss 2024

Gemeinde Möbling

Nachweis der Investitionszuschüsse

Code	Ansatz Konto	Bezeichnung	Investitionskostenzuschuss in voller Höhe 31.12.2023	kumulierte Auflösung 31.12.2023	Buchwert des Zuschusses 31.12.2023	Zugänge/ + Umbuchungen - 31.12.2024	Abgänge/	jährliche Auflösung 31.12.2024	Wertaufholung+/ Wertminderung- 31.12.2024	Buchwert des Zuschusses 31.12.2024
1010	Immaterielle Vermögenswerte		0,00	0,00	0,00	0,00	0,00	0,00	0,00	0,00
<b>Grundstücke, Grundstückseinrichtungen und Infrastruktur</b>										
1021	Grundstücke, Grundstückseinrichtungen und Infrastruktur		186.999,35	34.697,52	152.301,83	0,00	0,00	4.765,72	0,00	147.536,11
	612000	Gemeindestraßen	186.999,35	34.697,52	152.301,83	0,00	0,00	4.765,72	0,00	147.536,11
	2/0040001/05907	Asphaltierung Gewerbeareal Mail 2l	62.537,00	947,52	61.589,48	0,00	0,00	1.895,07	0,00	59.694,41
	2/0040001/05909	Asphaltierung Zufahrt Stoberdorf 20	24.462,35	0,00	24.462,35	0,00	0,00	370,65	0,00	24.091,70
	2/0040006/01843	Brugga Brücke 2009	100.000,00	33.750,00	66.250,00	0,00	0,00	2.500,00	0,00	63.750,00
1022	Gebäude und Bauten		541.836,00	99.370,67	442.465,33	0,00	786.849,46	23.018,37	0,00	1.206.296,42
	010000	Zentralamt	168.800,00	24.114,30	144.685,70	0,00	0,00	4.822,86	0,00	139.862,84
	2/0060001/00852	Gemeindeamt-Sanierung	168.800,00	24.114,30	144.685,70	0,00	0,00	4.822,86	0,00	139.862,84
	163000	Freiwillige Feuerwehren	105.000,00	43.747,22	61.252,78	0,00	0,00	3.603,10	0,00	57.649,68
	2/0060001/01855	FF Rüsthaus	105.000,00	43.747,22	61.252,78	0,00	0,00	3.603,10	0,00	57.649,68
	211000	Volksschulen	241.656,00	30.981,55	210.674,45	0,00	786.849,46	14.064,81	0,00	983.459,10
	2/0060001/01836	Volksschule Meiselding	241.656,00	30.981,55	210.674,45	0,00	0,00	6.196,31	0,00	204.478,14
	2/0060001/05760	Volksschule - Generalsanierung u. /	0,00	0,00	0,00	0,00	786.849,46	7.868,50	0,00	778.980,96
	240000	Kindergärten	26.380,00	527,60	25.852,40	0,00	0,00	527,60	0,00	25.324,80
	2/0060001/05761	Kindergarten Sanierung Fassade 2l	26.380,00	527,60	25.852,40	0,00	0,00	527,60	0,00	25.324,80
1023	Wasser- und Abwasserbauten und -anlagen		945.900,51	444.561,84	501.338,67	0,00	0,00	19.732,20	0,00	481.606,47
	851000	Betriebe der Abwasserbeseitigung Kar	945.900,51	444.561,84	501.338,67	0,00	0,00	19.732,20	0,00	481.606,47
	3/0450001/00855	BA 01 - Meiselding	637.788,00	298.539,08	339.248,92	0,00	0,00	13.569,95	0,00	325.678,97
	3/0450001/00856	BA 02 - Möbling	261.331,51	125.439,12	135.892,39	0,00	0,00	5.226,63	0,00	130.665,76
	3/0450001/00857	BA 03 - Unterbergen	46.781,00	20.583,64	26.197,36	0,00	0,00	935,62	0,00	25.261,74
1024	Sonderanlagen		94.537,40	30.770,28	63.767,12	0,00	0,00	3.725,05	0,00	60.042,07
	211000	Volksschulen	44.985,62	2.999,04	41.986,58	0,00	0,00	2.999,04	0,00	38.987,54
	2/0120001/00001	Volksschule Heizungsanlage 2023	44.985,62	2.999,04	41.986,58	0,00	0,00	2.999,04	0,00	38.987,54
	528000	Tierkörperbeseitigung	27.771,24	27.771,24	0,00	0,00	0,00	0,00	0,00	0,00
	3/0260001/02754	TKE Möbling Technische Ausstattu	27.771,24	27.771,24	0,00	0,00	0,00	0,00	0,00	0,00
	870000	Elektrizitätsversorgung	21.780,54	0,00	21.780,54	0,00	0,00	726,01	0,00	21.054,53
	2/0120001/00004	Photovoltaikanlage Vereinshalle Erv	21.780,54	0,00	21.780,54	0,00	0,00	726,01	0,00	21.054,53
<b>Technische Anlagen, Fahrzeuge und Maschinen</b>										
1025	Technische Anlagen, Fahrzeuge und Maschinen		660.549,65	246.184,96	414.364,69	0,00	5.000,00	63.232,98	0,00	356.131,71
	010000	Zentralamt	8.300,00	8.300,00	0,00	0,00	0,00	0,00	0,00	0,00
	4/0150001/01847	E-Fahrzeug	8.300,00	8.300,00	0,00	0,00	0,00	0,00	0,00	0,00

Rechnungsabschluss 2024

Gemeinde Möbling

Nachweis der Investitionszuschüsse

Code	Ansatz Konto	Bezeichnung	Investitionskostenzuschuss in voller Höhe 31.12.2023	kumulierte Auflösung 31.12.2023	Buchwert des Zuschusses 31.12.2023	Zugänge/ + Umbuchungen - 31.12.2024	Abgänge/	jährliche Auflösung 31.12.2024	Wertaufholung+/ Wertminderung- 31.12.2024	Buchwert des Zuschusses 31.12.2024
	<b>163000</b>	<b>Freiwillige Feuerwehren</b>	<b>549.250,00</b>	<b>221.550,00</b>	<b>327.700,00</b>	<b>0,00</b>	<b>0,00</b>	<b>54.775,00</b>	<b>0,00</b>	<b>272.925,00</b>
	4/0130002/00001	FF Hydraulisches Rettungsgerät	9.200,00	1.840,00	7.360,00	0,00	0,00	920,00	0,00	6.440,00
	4/0130002/00003	FF Hebekissensatz	1.300,00	260,00	1.040,00	0,00	0,00	130,00	0,00	910,00
	4/0130002/00005	FF Tauchpumpe	700,00	140,00	560,00	0,00	0,00	70,00	0,00	490,00
	4/0130002/00007	FF Atemschutzausrüstung	2.250,00	450,00	1.800,00	0,00	0,00	225,00	0,00	1.575,00
	4/0150002/05764	KLFV Mercedes Benz Sprinter neu	160.000,00	144.000,00	16.000,00	0,00	0,00	16.000,00	0,00	0,00
	4/0150002/05767	RLFA-2000 Feuerwehr Meiselding	372.800,00	74.560,00	298.240,00	0,00	0,00	37.280,00	0,00	260.960,00
	4/0270001/00006	Notstromaggregat Feuerwehr	3.000,00	300,00	2.700,00	0,00	0,00	150,00	0,00	2.550,00
	<b>179000</b>	<b>Sonstige Einrichtungen und Maßnahmen</b>	<b>4.483,65</b>	<b>471,96</b>	<b>4.011,69</b>	<b>0,00</b>	<b>0,00</b>	<b>235,98</b>	<b>0,00</b>	<b>3.775,71</b>
	4/0270001/00001	Notstromaggregat Gemeindeamt	4.483,65	471,96	4.011,69	0,00	0,00	235,98	0,00	3.775,71
	<b>266000</b>	<b>Wintersportanlagen</b>	<b>11.616,00</b>	<b>2.178,00</b>	<b>9.438,00</b>	<b>0,00</b>	<b>0,00</b>	<b>1.452,00</b>	<b>0,00</b>	<b>7.986,00</b>
	4/0290001/00001	Loipenfräse IKZ 2022	11.616,00	2.178,00	9.438,00	0,00	0,00	1.452,00	0,00	7.986,00
	<b>520000</b>	<b>Natur- und Landschaftsschutz</b>	<b>6.200,00</b>	<b>1.240,00</b>	<b>4.960,00</b>	<b>0,00</b>	<b>0,00</b>	<b>1.240,00</b>	<b>0,00</b>	<b>3.720,00</b>
	4/0330001/00001	Drohne - Ankauf 2023	6.200,00	1.240,00	4.960,00	0,00	0,00	1.240,00	0,00	3.720,00
	<b>612000</b>	<b>Gemeindestraßen</b>	<b>0,00</b>	<b>0,00</b>	<b>0,00</b>	<b>0,00</b>	<b>5.000,00</b>	<b>500,00</b>	<b>0,00</b>	<b>4.500,00</b>
	4/0220002/00001	Selbstladestreuer 2024	0,00	0,00	0,00	0,00	5.000,00	500,00	0,00	4.500,00
	<b>814000</b>	<b>Straßenreinigung</b>	<b>20.000,00</b>	<b>2.000,00</b>	<b>18.000,00</b>	<b>0,00</b>	<b>0,00</b>	<b>2.000,00</b>	<b>0,00</b>	<b>16.000,00</b>
	5/0150002/00007	Traktor Kubota gebraucht	20.000,00	2.000,00	18.000,00	0,00	0,00	2.000,00	0,00	16.000,00
	<b>820000</b>	<b>Wirtschaftshöfe</b>	<b>60.700,00</b>	<b>10.445,00</b>	<b>50.255,00</b>	<b>0,00</b>	<b>0,00</b>	<b>3.030,00</b>	<b>0,00</b>	<b>47.225,00</b>
	3/0060001/00010	Wirtschaftshof Tornalage 2023	38.000,00	380,00	37.620,00	0,00	0,00	760,00	0,00	36.860,00
	5/0150002/00001	Fahrzeug WIHOF	14.800,00	8.880,00	5.920,00	0,00	0,00	1.480,00	0,00	4.440,00
	5/0220002/00004	Rasentraktor Husqvarna 2022	7.900,00	1.185,00	6.715,00	0,00	0,00	790,00	0,00	5.925,00
<b>1026</b>	<b>Amts-, Betriebs- und Geschäftsausstattung</b>		<b>25.389,50</b>	<b>7.922,75</b>	<b>17.466,75</b>	<b>0,00</b>	<b>17.407,00</b>	<b>3.155,98</b>	<b>0,00</b>	<b>31.717,77</b>
	<b>010000</b>	<b>Zentralamt</b>	<b>2.089,50</b>	<b>447,75</b>	<b>1.641,75</b>	<b>0,00</b>	<b>0,00</b>	<b>298,50</b>	<b>0,00</b>	<b>1.343,25</b>
	5/0180001/00003	Gemeinde-App 2022	2.089,50	447,75	1.641,75	0,00	0,00	298,50	0,00	1.343,25
	<b>211000</b>	<b>Volksschulen</b>	<b>8.600,00</b>	<b>860,00</b>	<b>7.740,00</b>	<b>0,00</b>	<b>0,00</b>	<b>860,00</b>	<b>0,00</b>	<b>6.880,00</b>
	4/0100005/01858	Schulmöbel Erweiterung 1 Klasse 2	6.200,00	620,00	5.580,00	0,00	0,00	620,00	0,00	4.960,00
	4/0110002/00002	Volksschule Turngeräte 2023	2.400,00	240,00	2.160,00	0,00	0,00	240,00	0,00	1.920,00
	<b>510000</b>	<b>Medizinische Bereichsversorgung</b>	<b>14.700,00</b>	<b>6.615,00</b>	<b>8.085,00</b>	<b>0,00</b>	<b>0,00</b>	<b>1.470,00</b>	<b>0,00</b>	<b>6.615,00</b>
	4/0310001/01876	Ankauf Defibrillator	14.700,00	6.615,00	8.085,00	0,00	0,00	1.470,00	0,00	6.615,00
	<b>680000</b>	<b>Post- und Telekommunikationsdienste</b>	<b>0,00</b>	<b>0,00</b>	<b>0,00</b>	<b>0,00</b>	<b>17.407,00</b>	<b>527,48</b>	<b>0,00</b>	<b>16.879,52</b>
	4/0330003/00001	Glasfaseranschluss VS Meiselding	0,00	0,00	0,00	0,00	17.407,00	527,48	0,00	16.879,52
		<b>Kulturgüter</b>								



Rechnungsabschluss 2024

Gemeinde Möbling

Nachweis der Investitionszuschüsse

Code	Ansatz Konto	Bezeichnung	Investitionskostenzuschuss in voller Höhe 31.12.2023	kumulierte Auflösung 31.12.2023	Buchwert des Zuschusses 31.12.2023	Zugänge/ + Umbuchungen - 31.12.2024	Abgänge/	jährliche Auflösung 31.12.2024	Wertaufholung+/ Wertminderung- 31.12.2024	Buchwert des Zuschusses 31.12.2024
1027	Kulturgüter		0,00	0,00	0,00	0,00	0,00	0,00	0,00	0,00
<b>Geleistete Anzahlungen für Anlagen und Anlagen in Bau</b>										
1028	Geleistete Anzahlungen für Anlagen und Anlagen in Bau		0,00	0,00	0,00	0,00	0,00	0,00	0,00	0,00
1029	Kofinanzierte Schutzbauten		0,00	0,00	0,00	0,00	0,00	0,00	0,00	0,00
	<b>Ohne Zuordnung</b>		<b>5.612.913,99</b>	<b>2.092.234,44</b>	<b>3.520.679,55</b>	<b>0,00</b>	<b>58.176,27</b>	<b>199.038,25</b>	<b>0,00</b>	<b>3.379.817,57</b>
	2/0040001/05866	BZ Mittel Straßen 1996	130.811,00	110.991,15	19.819,85	0,00	0,00	3.963,97	0,00	15.855,88
	2/0040001/05867	BZ Mittel Straßen 1997	145.345,67	118.919,18	26.426,49	0,00	0,00	4.404,42	0,00	22.022,07
	2/0040001/05868	BZ Mittel Straßen 1999	130.811,10	99.099,30	31.711,80	0,00	0,00	3.963,98	0,00	27.747,82
	2/0040001/05869	BZ Mittel Straßen 2000	181.682,09	132.132,44	49.549,65	0,00	0,00	5.505,52	0,00	44.044,13
	2/0040001/05870	BZ Mittel Straßen 2001	130.811,10	91.171,36	39.639,74	0,00	0,00	3.963,97	0,00	35.675,77
	2/0040001/05871	BZ Mittel Straßen 2002	90.000,00	59.999,99	30.000,01	0,00	0,00	2.727,27	0,00	27.272,74
	2/0040001/05872	BZ Mittel Straßen 2004	100.000,00	60.606,05	39.393,95	0,00	0,00	3.030,30	0,00	36.363,65
	2/0040001/05873	BZ Mittel Straßen 2005	9.000,00	5.181,83	3.818,17	0,00	0,00	272,73	0,00	3.545,44
	2/0040001/05874	BZ Mittel Straßen 2006	115.000,00	62.727,28	52.272,72	0,00	0,00	3.484,85	0,00	48.787,87
	2/0040001/05875	BZ Mittel Straßen 2007	125.000,00	64.393,95	60.606,05	0,00	0,00	3.787,88	0,00	56.818,17
	2/0040001/05876	BZ Mittel Straßen 2008	206.000,00	99.878,78	106.121,22	0,00	0,00	6.242,42	0,00	99.878,80
	2/0040001/05877	BZ Mittel Straßen 2009	100.000,00	45.454,53	54.545,47	0,00	0,00	3.030,30	0,00	51.515,17
	2/0040001/05878	BZ Mittel Straßen 2010	10.000,00	4.242,42	5.757,58	0,00	0,00	303,03	0,00	5.454,55
	2/0040001/05879	BZ Mittel Straßen 2011	176.000,00	69.333,32	106.666,68	0,00	0,00	5.333,33	0,00	101.333,35
	2/0040001/05880	BZ Mittel Straßen 2012	283.400,00	103.054,55	180.345,45	0,00	0,00	8.587,88	0,00	171.757,57
	2/0040001/05881	BZ Mittel Straßen 2013	210.000,00	70.000,02	139.999,98	0,00	0,00	6.363,64	0,00	133.636,34
	2/0040001/05882	BZ Mittel Straßen 2014	126.100,00	38.212,11	87.887,89	0,00	0,00	3.821,21	0,00	84.066,68
	2/0040001/05883	BZ Mittel Straßen 2015	223.000,00	60.818,20	162.181,80	0,00	0,00	6.757,58	0,00	155.424,22
	2/0040001/05884	BZ Mittel Straßen 2016	98.700,00	23.927,28	74.772,72	0,00	0,00	2.990,91	0,00	71.781,81
	2/0040001/05885	BZ Mittel Straßen 2017	135.000,00	28.636,37	106.363,63	0,00	0,00	4.090,91	0,00	102.272,72
	2/0040001/05886	BZ Mittel Straßen 2018	298.000,00	54.181,80	243.818,20	0,00	0,00	9.030,30	0,00	234.787,90
	2/0040001/05887	BZ Mittel Straßen 2019	162.600,00	24.636,35	137.963,65	0,00	0,00	4.927,27	0,00	133.036,38
	2/0040001/05888	Agrarförderung Straßen 1997	61.771,81	50.540,56	11.231,25	0,00	0,00	1.871,88	0,00	9.359,37
	2/0040001/05889	Agrarförderung Straßen 1998	79.940,12	62.983,14	16.956,98	0,00	0,00	2.422,43	0,00	14.534,55
	2/0040001/05890	Agrarförderung Straßen 2000	98.570,59	71.687,71	26.882,88	0,00	0,00	2.986,99	0,00	23.895,89
	2/0040001/05891	Agrarförderung Straßen 2001	12.580,10	8.767,95	3.812,15	0,00	0,00	381,22	0,00	3.430,93
	2/0040001/05892	Agrarförderung Straßen 2004	10.626,00	6.440,00	4.186,00	0,00	0,00	322,00	0,00	3.864,00
	2/0040001/05893	Agrarförderung Straßen 2006	28.600,00	15.600,02	12.999,98	0,00	0,00	866,67	0,00	12.133,31
	2/0040001/05894	Agrarförderung Straßen 2007	63.998,00	32.968,65	31.029,35	0,00	0,00	1.939,33	0,00	29.090,02
	2/0040001/05895	Agrarförderung Straßen 2008	135.450,00	65.672,74	69.777,26	0,00	0,00	4.104,54	0,00	65.672,72
	2/0040001/05896	Agrarförderung Straßen 2009	12.782,00	5.809,98	6.972,02	0,00	0,00	387,33	0,00	6.584,69
	2/0040001/05897	Agrarförderung Straßen 2012	19.596,00	7.125,83	12.470,17	0,00	0,00	593,82	0,00	11.876,35

Rechnungsabschluss 2024

Gemeinde Möbling

Nachweis der Investitionszuschüsse

Code	Ansatz Konto	Bezeichnung	Investitionskostenzuschuss in voller Höhe 31.12.2023	kumulierte Auflösung 31.12.2023	Buchwert des Zuschusses 31.12.2023	Zugänge/ + Umbuchungen - 31.12.2024	Abgänge/	jährliche Auflösung 31.12.2024	Wertaufholung+/ Wertminderung- 31.12.2024	Buchwert des Zuschusses 31.12.2024
2/0040001/05898		Agrarförderung Straßen 2013	8.481,00	2.827,00	5.654,00	0,00	0,00	257,00	0,00	5.397,00
2/0040001/05899		Agrarförderung Straßen 2014	1.938,00	587,29	1.350,71	0,00	0,00	58,73	0,00	1.291,98
2/0040001/05900		Agrarförderung Straßen 2015	35.000,00	9.545,47	25.454,53	0,00	0,00	1.060,61	0,00	24.393,92
2/0040001/05901		Agrarförderung Straßen 2017	24.868,00	5.275,05	19.592,95	0,00	0,00	753,58	0,00	18.839,37
2/0040001/05902		Agrarförderung Straßen 2018	55.227,00	10.041,29	45.185,71	0,00	0,00	1.673,54	0,00	43.512,17
2/0040001/05903		Agrarförderung Straßen 2019	80.920,00	12.260,60	68.659,40	0,00	0,00	2.452,12	0,00	66.207,28
2/0040001/05904		BZ i.R. für Asphaltierungsmaßnahm	267.900,00	23.627,26	244.272,74	0,00	0,00	8.142,42	0,00	236.130,32
2/0040001/05905		KT Agrarförderung 2020 Achornbau	40.325,00	4.276,89	36.048,11	0,00	0,00	1.221,97	0,00	34.826,14
2/0040001/05906		KT Agrarförderung Ringberg-Pirka	177.963,00	15.400,83	162.562,17	0,00	0,00	5.418,74	0,00	157.143,43
2/0040008/00002		Doppelstegmattenzaun BZ (Einfried	18.000,00	1.800,00	16.200,00	0,00	0,00	900,00	0,00	15.300,00
2/0060001/05759		Landesförderung Genusshütte Meis	4.953,98	0,00	4.953,98	0,00	0,00	1.748,36	0,00	3.205,62
2/0060001/05766		KT Volksschule - Generalsanierung	0,00	0,00	0,00	0,00	16.658,65	166,59	0,00	16.492,06
2/0060001/05767		KT Volksschule - Generalsanierung	0,00	0,00	0,00	0,00	7.000,00	70,00	0,00	6.930,00
2/0290003/01899		KT Kinderspielplätze 2022 - Möblin	43.939,66	8.787,94	35.151,72	0,00	0,00	4.393,97	0,00	30.757,75
2/0290003/01901		KT Kinderspielplätze 2022 - Meiselc	16.060,34	2.409,05	13.651,29	0,00	0,00	1.606,03	0,00	12.045,26
2/0350003/00003		KIG Genusshütte Möbling	30.000,00	0,00	30.000,00	0,00	0,00	13.500,00	0,00	16.500,00
2/0350003/00004		Landesf. Genusshütte Möbling	8.676,02	0,00	8.676,02	0,00	0,00	3.904,21	0,00	4.771,81
3/0060001/00006		KIP Förderung für Bauhof neu	54.171,76	541,72	53.630,04	0,00	0,00	1.083,44	0,00	52.546,60
3/0060001/00008		Gemeindehilfspaket Förderung für E	32.500,00	325,00	32.175,00	0,00	0,00	650,00	0,00	31.525,00
3/0060001/00009		BZ für Bauhof neu	131.500,00	1.315,00	130.185,00	0,00	0,00	2.630,00	0,00	127.555,00
3/0450001/01844		Brugga Brücke 2009 - (KT) Agrarför	90.150,00	30.425,62	59.724,38	0,00	0,00	2.253,75	0,00	57.470,63
3/0450001/05810		KT Kanalanschlussgebühr 2002	45.368,36	19.962,09	25.406,27	0,00	0,00	907,37	0,00	24.498,90
3/0450001/05811		KT Kanalanschlussgebühr 2003	18.907,63	7.941,19	10.966,44	0,00	0,00	378,15	0,00	10.588,29
3/0450001/05812		KT Kanalanschlussgebühr 2004	16.908,11	6.763,23	10.144,88	0,00	0,00	338,16	0,00	9.806,72
3/0450001/05813		KT Kanalanschlussgebühr 2005	34.061,77	12.943,49	21.118,28	0,00	0,00	681,23	0,00	20.437,05
3/0450001/05814		KT Kanalanschlussgebühr 2006	18.069,84	6.505,16	11.564,68	0,00	0,00	361,40	0,00	11.203,28
3/0450001/05815		KT Kanalanschlussgebühr 2007	22.283,67	7.576,43	14.707,24	0,00	0,00	445,67	0,00	14.261,57
3/0450001/05816		KT Kanalanschlussgebühr 2008	9.505,96	3.041,91	6.464,05	0,00	0,00	190,12	0,00	6.273,93
3/0450001/05817		KT Kanalanschlussgebühr 2009	32.523,60	9.757,07	22.766,53	0,00	0,00	650,47	0,00	22.116,06
3/0450001/05818		KT Kanalanschlussgebühr 2010	9.121,21	2.553,92	6.567,29	0,00	0,00	182,42	0,00	6.384,87
3/0450001/05819		KT Kanalanschlussgebühr 2011	7.896,76	2.053,17	5.843,59	0,00	0,00	157,93	0,00	5.685,66
3/0450001/05820		KT Kanalanschlussgebühr 2012	14.776,48	3.546,36	11.230,12	0,00	0,00	295,53	0,00	10.934,59
3/0450001/05821		KT Kanalanschlussgebühr 2013	14.562,35	3.203,73	11.358,62	0,00	0,00	291,25	0,00	11.067,37
3/0450001/05822		KT Kanalanschlussgebühr 2014	26.124,20	5.224,82	20.899,38	0,00	0,00	522,48	0,00	20.376,90
3/0450001/05823		KT Kanalanschlussgebühr 2015	19.790,17	3.562,21	16.227,96	0,00	0,00	395,80	0,00	15.832,16
3/0450001/05824		KT Kanalanschlussgebühr 2016	1.836,14	293,77	1.542,37	0,00	0,00	36,72	0,00	1.505,65
3/0450001/05825		KT Kanalanschlussgebühr 2017	11.740,98	1.643,74	10.097,24	0,00	0,00	234,82	0,00	9.862,42
3/0450001/05826		KT Kanalanschlussgebühr 2019	36.536,11	3.653,60	32.882,51	0,00	0,00	730,72	0,00	32.151,79

Rechnungsabschluss 2024

Gemeinde Möbling

Nachweis der Investitionszuschüsse

Code	Ansatz Konto	Bezeichnung	Investitionskostenzuschuss in voller Höhe 31.12.2023	kumulierte Auflösung 31.12.2023	Buchwert des Zuschusses 31.12.2023	Zugänge/ + Umbuchungen - 31.12.2024	Abgänge/	jährliche Auflösung 31.12.2024	Wertaufholung+/ Wertminderung- 31.12.2024	Buchwert des Zuschusses 31.12.2024
3/0450001/05827		KT Kanalanschlussgebühr 2020	5.222,83	365,61	4.857,22	0,00	0,00	104,46	0,00	4.752,76
3/0450001/05830		KT Kanalanschlussgebühren 2021	5.808,08	293,96	5.514,12	0,00	0,00	116,09	0,00	5.398,03
3/0450001/05831		KT Kanalanschlussgebühren 2023	35.153,43	351,53	34.801,90	0,00	0,00	703,07	0,00	34.098,83
3/0450001/05832		KT Kanalanschlussgebühren 2024	0,00	0,00	0,00	0,00	14.749,99	295,00	0,00	14.454,99
3/0460001/00863		KIP Förderung für WVA Meiselding	54.000,00	4.909,08	49.090,92	0,00	0,00	1.636,36	0,00	47.454,56
3/0460001/00865		KPC Förderung für WVA Meiselding	0,00	0,00	0,00	0,00	14.860,26	251,87	0,00	14.608,39
3/0460003/05795		KT Wasseranschlussgebühr 2002	9.181,27	6.120,85	3.060,42	0,00	0,00	278,22	0,00	2.782,20
3/0460003/05796		KT Wasseranschlussgebühr 2003	3.145,69	2.001,79	1.143,90	0,00	0,00	95,33	0,00	1.048,57
3/0460003/05797		KT Wasseranschlussgebühr 2004	1.318,18	798,90	519,28	0,00	0,00	39,94	0,00	479,34
3/0460003/05798		KT Wasseranschlussgebühr 2005	14.220,23	8.187,42	6.032,81	0,00	0,00	430,92	0,00	5.601,89
3/0460003/05799		KT Wasseranschlussgebühr 2006	5.540,72	3.022,21	2.518,51	0,00	0,00	167,90	0,00	2.350,61
3/0460003/05800		KT Wasseranschlussgebühr 2007	10.063,16	5.184,04	4.879,12	0,00	0,00	304,95	0,00	4.574,17
3/0460003/05801		KT Wasseranschlussgebühr 2008	10.310,76	4.999,17	5.311,59	0,00	0,00	312,45	0,00	4.999,14
3/0460003/05802		KT Wasseranschlussgebühr 2009	8.415,65	3.825,30	4.590,35	0,00	0,00	255,02	0,00	4.335,33
3/0460003/05803		KT Wasseranschlussgebühr 2010	4.848,53	2.056,96	2.791,57	0,00	0,00	146,92	0,00	2.644,65
3/0460003/05804		KT Wasseranschlussgebühr 2012	9.631,64	3.502,43	6.129,21	0,00	0,00	291,87	0,00	5.837,34
3/0460003/05805		KT Wasseranschlussgebühr 2013	11.115,95	3.705,33	7.410,62	0,00	0,00	336,85	0,00	7.073,77
3/0460003/05806		KT Wasseranschlussgebühr 2014	12.261,91	3.715,72	8.546,19	0,00	0,00	371,57	0,00	8.174,62
3/0460003/05807		KT Wasseranschlussgebühr 2015	8.022,64	2.187,99	5.834,65	0,00	0,00	243,11	0,00	5.591,54
3/0460003/05808		KT Wasseranschlussgebühr 2017	7.153,40	1.517,39	5.636,01	0,00	0,00	216,77	0,00	5.419,24
3/0460003/05809		KT Wasseranschlussgebühr 2019	19.245,87	2.916,05	16.329,82	0,00	0,00	583,21	0,00	15.746,61
3/0460003/05810		KT Wasseranschlussgebühren 2020	1.033,33	109,59	923,74	0,00	0,00	31,31	0,00	892,43
3/0460003/05811		KT Wasseranschlussgebühren 2021	6.631,77	502,40	6.129,37	0,00	0,00	200,96	0,00	5.928,41
3/0460003/05812		KT Wasseranschlussgebühren 2022	19.678,17	298,15	19.380,02	0,00	0,00	596,31	0,00	18.783,71
3/0460003/05813		KT Wasseranschlussgebühren 2023	0,00	0,00	0,00	0,00	4.907,37	148,71	0,00	4.758,66
4/0040012/00003		BZ für Geschwindigkeitsanzeigen	6.000,00	800,00	5.200,00	0,00	0,00	400,00	0,00	4.800,00
4/0100005/01853		BZ für Ankauf Schulmöbel 2020	10.000,00	3.500,00	6.500,00	0,00	0,00	1.000,00	0,00	5.500,00
4/0100005/01855		Bürostühle BZ 2022 für Zentralamt	2.437,20	487,44	1.949,76	0,00	0,00	243,72	0,00	1.706,04
4/0100005/01857		Büroschränke 2022 BZ (Zentralamt)	4.274,81	854,96	3.419,85	0,00	0,00	427,48	0,00	2.992,37
4/0270001/00003		KT - Notstromaggregat VS + WiHof	13.653,00	1.365,30	12.287,70	0,00	0,00	682,65	0,00	11.605,05
4/0270001/00004		BZ Notstromaggregat VS + WiHof 2	5.016,35	501,64	4.514,71	0,00	0,00	250,82	0,00	4.263,89
5/0150002/00006		BZ i.R. Traktorankauf 2020	85.000,00	29.750,00	55.250,00	0,00	0,00	8.500,00	0,00	46.750,00
5/0180001/00002		BZ Mittel Serverauslagerung 2022	5.206,80	0,00	5.206,80	0,00	0,00	1.041,36	0,00	4.165,44
5/0180003/00002		BZ a. R. für PC neu Gemeindeamt	3.643,00	2.732,25	910,75	0,00	0,00	910,75	0,00	0,00
5/0180004/00002		KT - BZ Aktenvernichter 2022	1.016,94	254,24	762,70	0,00	0,00	127,12	0,00	635,58
5/0220002/00003		KT BZ für Splittstreuer 2022	8.300,00	1.660,00	6.640,00	0,00	0,00	830,00	0,00	5.810,00
5/0220002/00007		KT Böschungsmäher 2022	31.920,00	4.788,00	27.132,00	0,00	0,00	3.192,00	0,00	23.940,00

**Rechnungsabschluss 2024**

Gemeinde Möbling

**Nachweis der Investitionszuschüsse**

Code	Ansatz Konto	Bezeichnung	Investitionskostenzuschuss in voller Höhe 31.12.2023	kumulierte Auflösung 31.12.2023	Buchwert des Zuschusses 31.12.2023	Zugänge/ + Umbuchungen - 31.12.2024	Abgänge/ - 31.12.2024	jährliche Auflösung 31.12.2024	Wertaufholung+/ Wertminderung- 31.12.2024	Buchwert des Zuschusses 31.12.2024
	5/0220002/00009	KT Heckenschere 2022	680,00	102,00	578,00	0,00	0,00	68,00	0,00	510,00
		<b>Gesamtsumme</b>	<b>8.068.126,40</b>	<b>2.955.742,46</b>	<b>5.112.383,94</b>	<b>0,00</b>	<b>867.432,73</b>	<b>316.668,55</b>	<b>0,00</b>	<b>5.663.148,12</b>

Nachweis der Investitionstätigkeit



**Rechnungsabschluss 2024**

Gemeinde Möbling

**Nachweis der Investitionstätigkeit inkl. Gesamtfinanzierungsplan inkl. Erläuterungen**

Vorhaben	Vorhabensbezeichnung	Gesamtbetrag lt.	RA 2024	VA 2024	RA - VA	RA Vorjahre	RA Gesamt
Konto	Bezeichnung	Finanzierungsplan					
<b>1211223</b>	<b>Volksschule Meiseling Generalsanierung u. Adaptierung (2023 bis 2025)</b>						
	GR-Beschluss Investitions-/Finanzierungsplan: 28.05.2024						
	Geplante Gesamtkosten: 1.550.000,00						
	Erläuterungen zum Vorhaben:						
	Vorhaben wird 2025 abgeschlossen						
	<b>Auszahlungen - Investitionen - Mittelverwendung</b>	<b>1.550.000,00</b>	<b>1.424.327,69</b>	<b>1.528.200,00</b>	<b>-103.872,31</b>	<b>25.969,11</b>	<b>1.450.296,80</b>
						verbleibender Saldo auf Finanzierungsplan:	99.703,20
	<b>Anschaffungs- oder Herstellungskosten</b>		<b>1.424.327,69</b>	<b>1.528.200,00</b>	<b>-103.872,31</b>	<b>25.969,11</b>	<b>1.450.296,80</b>
	5/211223/042000 Amts-, Betriebs- und Geschäftsausstattung		160.339,89	232.000,00	-71.660,11	16.152,00	176.491,89
	5/211223/061000 Im Bau befindliche Gebäude und Bauten		1.235.392,44	1.292.000,00	-56.607,56	5.670,00	1.241.062,44
	5/211223/720109 Kostenbeiträge (Kostenersätze) für Leistungen		18.355,00	4.000,00	14.355,00	2.142,00	20.497,00
	5/211223/720209 Kostenbeiträge (Kostenersätze) für Leistungen		344,00	200,00	144,00	139,00	483,00
	5/211223/728000 Entgelte für sonstige Leistungen		9.896,36	0,00	9.896,36	1.866,11	11.762,47
	<b>Einzahlungen - Finanzierung - Mittelaufbringung</b>	<b>1.550.000,00</b>	<b>1.331.543,70</b>	<b>1.350.000,00</b>	<b>-18.456,30</b>	<b>0,00</b>	<b>1.331.543,70</b>
						verbleibender Saldo auf Finanzierungsplan:	218.456,30
	<b>Mittel aus Geldfluss aus der operativen Gebarung</b>		<b>0,00</b>	<b>0,00</b>	<b>0,00</b>	<b>0,00</b>	<b>0,00</b>
	<b>Bedarfszuweisungsmittel iR</b>		<b>0,00</b>	<b>0,00</b>	<b>0,00</b>	<b>0,00</b>	<b>0,00</b>
	<b>Bedarfszuweisungsmittel aR</b>	<b>950.000,00</b>	<b>751.214,62</b>	<b>777.000,00</b>	<b>-25.785,38</b>	<b>0,00</b>	<b>751.214,62</b>
	6/211223/301000 Bundeszweckzuschuss GTS § 6		51.214,62	77.000,00	-25.785,38	0,00	51.214,62
	6/211223/301300 Förderung Bildungsbaufond		700.000,00	700.000,00	0,00	0,00	700.000,00
	<b>Haushaltsrücklagen/Zahlungsmittelreserven</b>	<b>25.400,00</b>	<b>25.635,59</b>	<b>25.400,00</b>	<b>235,59</b>	<b>0,00</b>	<b>25.635,59</b>
	6/211223/894000 Entnahmen von zweckgebundenen Haushaltsrücklagen		25.635,59	25.400,00	235,59	0,00	25.635,59
	<b>Sonstige Kapitaltransfers und Subventionen</b>	<b>274.600,00</b>	<b>254.693,49</b>	<b>247.600,00</b>	<b>7.093,49</b>	<b>0,00</b>	<b>254.693,49</b>
	6/211223/300000 KIG Förderung (Energie)		35.634,84	35.600,00	34,84	0,00	35.634,84
	6/211223/300001 KIG Förderung (Investition)		16.658,65	16.600,00	58,65	0,00	16.658,65
	6/211223/300002 Bundesdenkmalamt - Förderung		7.000,00	0,00	7.000,00	0,00	7.000,00
	6/211223/861123 Bedarfszuweisung i.R. 2023		146.700,00	146.700,00	0,00	0,00	146.700,00
	6/211223/861124 Bedarfszuweisung i.R. 2024		48.700,00	48.700,00	0,00	0,00	48.700,00
	<b>Darlehen/Innere Darlehen</b>	<b>300.000,00</b>	<b>300.000,00</b>	<b>300.000,00</b>	<b>0,00</b>	<b>0,00</b>	<b>300.000,00</b>
	10001/16 Volksschule Meiselding Generalsan. und Adaptierung		300.000,00	300.000,00	0,00	0,00	300.000,00
	<b>Finanzierungsleasing</b>		<b>0,00</b>	<b>0,00</b>	<b>0,00</b>	<b>0,00</b>	<b>0,00</b>
	<b>Veräußerung langfristiges Vermögen und sonstiges</b>		<b>0,00</b>	<b>0,00</b>	<b>0,00</b>	<b>0,00</b>	<b>0,00</b>

**Rechnungsabschluss 2024**

Gemeinde Möbling

**Nachweis der Investitionstätigkeit inkl. Gesamtfinanzierungsplan inkl. Erläuterungen**

<b>Vorhaben</b>	<b>Vorhabensbezeichnung</b>	<b>Gesamtbetrag lt.</b>					
<b>Konto</b>	<b>Bezeichnung</b>	<b>Finanzierungsplan</b>	<b>RA 2024</b>	<b>VA 2024</b>	<b>RA - VA</b>	<b>RA Vorjahre</b>	<b>RA Gesamt</b>
<b>Sonstiges</b>			<b>0,00</b>	<b>0,00</b>	<b>0,00</b>	<b>0,00</b>	<b>0,00</b>
<b>Finanzierungsergebnis 1211223</b>			<b>-92.783,99</b>	<b>-178.200,00</b>	<b>85.416,01</b>	<b>-25.969,11</b>	<b>-118.753,10</b>
offene Verbindlichkeiten			46.275,15				
offene Forderungen			0,00				



**Rechnungsabschluss 2024**

Gemeinde Möbling

**Nachweis der Investitionstätigkeit inkl. Gesamtfinanzierungsplan inkl. Erläuterungen**

Vorhaben	Vorhabensbezeichnung Konto	Bezeichnung	Gesamtbetrag lt. Finanzierungsplan	RA 2024	VA 2024	RA - VA	RA Vorjahre	RA Gesamt
<b>1612123</b>	<b>Asphaltierung Gewerbeareal Mail (2023 bis 2024)</b>							
	GR-Beschluss Investitions-/Finanzierungsplan: 26.07.2023							
	Geplante Gesamtkosten: 63.000,00							
	Erläuterungen zum Vorhaben:							
	Vorhaben abgeschlossen (mit Zuführung aus operativer Gebahrung)							
	<b>Auszahlungen - Investitionen - Mittelverwendung</b>		<b>63.000,00</b>	<b>63.000,00</b>	<b>63.000,00</b>	<b>0,00</b>	<b>0,00</b>	<b>63.000,00</b>
							verbleibender Saldo auf Finanzierungsplan:	0,00
	<b>Anschaffungs- oder Herstellungskosten</b>			<b>63.000,00</b>	<b>63.000,00</b>	<b>0,00</b>	<b>0,00</b>	<b>63.000,00</b>
	5/612123/002000	Straßenbauten		63.000,00	63.000,00	0,00	0,00	63.000,00
	<b>Einzahlungen - Finanzierung - Mittelaufbringung</b>		<b>63.000,00</b>	<b>463,00</b>	<b>0,00</b>	<b>463,00</b>	<b>62.537,00</b>	<b>63.000,00</b>
							verbleibender Saldo auf Finanzierungsplan:	0,00
	<b>Mittel aus Geldfluss aus der operativen Gebarung</b>			<b>463,00</b>	<b>0,00</b>	<b>463,00</b>	<b>0,00</b>	<b>463,00</b>
	6/612123/899000	Entnahmen aus Verrechnungsrücklagen zwischen operativer Gebarung und Projekten		463,00	0,00	463,00	0,00	463,00
	<b>Bedarfszuweisungsmittel iR</b>		<b>6.500,00</b>	<b>0,00</b>	<b>0,00</b>	<b>0,00</b>	<b>6.500,00</b>	<b>6.500,00</b>
	6/612123/301100	Kapitaltransfers von Ländern, Landesfonds und Landeskammern		0,00	0,00	0,00	6.500,00	6.500,00
	<b>Bedarfszuweisungsmittel aR</b>			<b>0,00</b>	<b>0,00</b>	<b>0,00</b>	<b>0,00</b>	<b>0,00</b>
	<b>Haushaltsrücklagen/Zahlungsmittelreserven</b>			<b>0,00</b>	<b>0,00</b>	<b>0,00</b>	<b>0,00</b>	<b>0,00</b>
	<b>Sonstige Kapitaltransfers und Subventionen</b>		<b>56.500,00</b>	<b>0,00</b>	<b>0,00</b>	<b>0,00</b>	<b>56.037,00</b>	<b>56.037,00</b>
	6/612123/300000	KIG Förderung 2023		0,00	0,00	0,00	31.500,00	31.500,00
	6/612123/307000	Kapitaltransfers von privaten Haushalten und privaten Organisationen ohne Erwerbszweck und andere		0,00	0,00	0,00	24.537,00	24.537,00
	<b>Darlehen/Innere Darlehen</b>			<b>0,00</b>	<b>0,00</b>	<b>0,00</b>	<b>0,00</b>	<b>0,00</b>
	<b>Finanzierungsleasing</b>			<b>0,00</b>	<b>0,00</b>	<b>0,00</b>	<b>0,00</b>	<b>0,00</b>
	<b>Veräußerung langfristiges Vermögen und sonstiges</b>			<b>0,00</b>	<b>0,00</b>	<b>0,00</b>	<b>0,00</b>	<b>0,00</b>
	<b>Sonstiges</b>			<b>0,00</b>	<b>0,00</b>	<b>0,00</b>	<b>0,00</b>	<b>0,00</b>
<b>Finanzierungsergebnis 1612123</b>				<b>-62.537,00</b>	<b>-63.000,00</b>	<b>463,00</b>	<b>62.537,00</b>	<b>0,00</b>
	offene Verbindlichkeiten			0,00				
	offene Forderungen			0,00				

**Rechnungsabschluss 2024**

Gemeinde Möbling

**Nachweis der Investitionstätigkeit inkl. Gesamtfinanzierungsplan inkl. Erläuterungen**

Vorhaben	Vorhabensbezeichnung	Gesamtbetrag lt.	RA 2024	VA 2024	RA - VA	RA Vorjahre	RA Gesamt
Konto	Bezeichnung	Finanzierungsplan					
<b>1633000</b>	<b>Hochwasserschutz Meiseld.Bach (2018 bis 2025)</b>						
	GR-Beschluss Investitions-/Finanzierungsplan: 26.04.2019						
	Geplante Gesamtkosten: 82.000,00						
	Erläuterungen zum Vorhaben:						
	Vorhaben wird 2025 weiter geführt						
	BZ i.R aus 2019 noch nicht vollständig zugeordnet						
	€ 33.000,-						
	<b>Auszahlungen - Investitionen - Mittelverwendung</b>	<b>82.000,00</b>	<b>324,00</b>	<b>33.400,00</b>	<b>-33.076,00</b>	<b>48.293,38</b>	<b>48.617,38</b>
						verbleibender Saldo auf Finanzierungsplan:	33.382,62
	<b>Anschaffungs- oder Herstellungskosten</b>		<b>324,00</b>	<b>33.400,00</b>	<b>-33.076,00</b>	<b>47.949,38</b>	<b>48.273,38</b>
	5/633000/612000 Instandhaltung von Wasser- und Abwasserbauten und -anlagen		324,00	33.400,00	-33.076,00	47.949,38	48.273,38
	<b>Gesamtauszahlungen aus VRV 1997-Jahren</b>		<b>0,00</b>	<b>0,00</b>	<b>0,00</b>	<b>344,00</b>	<b>344,00</b>
	<b>Einzahlungen - Finanzierung - Mittelaufbringung</b>	<b>82.000,00</b>	<b>400,00</b>	<b>33.400,00</b>	<b>-33.000,00</b>	<b>48.286,05</b>	<b>48.686,05</b>
						verbleibender Saldo auf Finanzierungsplan:	33.313,95
	<b>Mittel aus Geldfluss aus der operativen Gebarung</b>		<b>0,00</b>	<b>0,00</b>	<b>0,00</b>	<b>7.686,05</b>	<b>7.686,05</b>
	6/633000/829000 Sonstige Erträge Interessentenbeitrag Abrechnung		0,00	0,00	0,00	7.686,05	7.686,05
	<b>Bedarfszuweisungsmittel iR</b>	<b>74.000,00</b>	<b>0,00</b>	<b>0,00</b>	<b>0,00</b>	<b>0,00</b>	<b>0,00</b>
	<b>Bedarfszuweisungsmittel aR</b>		<b>0,00</b>	<b>0,00</b>	<b>0,00</b>	<b>0,00</b>	<b>0,00</b>
	<b>Haushaltsrücklagen/Zahlungsmittelreserven</b>		<b>0,00</b>	<b>0,00</b>	<b>0,00</b>	<b>0,00</b>	<b>0,00</b>
	<b>Sonstige Kapitaltransfers und Subventionen</b>		<b>400,00</b>	<b>33.400,00</b>	<b>-33.000,00</b>	<b>40.600,00</b>	<b>41.000,00</b>
	6/633000/861100 Transfers von Ländern, Landesfonds und Landeskammern		400,00	33.400,00	-33.000,00	40.600,00	41.000,00
	<b>Darlehen/Innere Darlehen</b>		<b>0,00</b>	<b>0,00</b>	<b>0,00</b>	<b>0,00</b>	<b>0,00</b>
	<b>Finanzierungsleasing</b>		<b>0,00</b>	<b>0,00</b>	<b>0,00</b>	<b>0,00</b>	<b>0,00</b>
	<b>Veräußerung langfristiges Vermögen und sonstiges</b>		<b>0,00</b>	<b>0,00</b>	<b>0,00</b>	<b>0,00</b>	<b>0,00</b>
	<b>Sonstiges</b>	<b>8.000,00</b>	<b>0,00</b>	<b>0,00</b>	<b>0,00</b>	<b>0,00</b>	<b>0,00</b>
<b>Finanzierungsergebnis 1633000</b>			<b>76,00</b>	<b>0,00</b>	<b>76,00</b>	<b>-7,33</b>	<b>68,67</b>
	offene Verbindlichkeiten		0,00				
	offene Forderungen		0,00				

# Rechnungsabschluss 2024

Gemeinde Möbling

# Nachweis der Investitionstätigkeit inkl. Gesamtfinanzierungsplan inkl. Erläuterungen

Vorhaben	Vorhabensbezeichnung	Gesamtbetrag lt.	RA 2024	VA 2024	RA - VA	RA Vorjahre	RA Gesamt
Konto	Bezeichnung	Finanzierungsplan					
<b>1633022</b>	<b>Hochwasserschutz Gurk ab 2022 (2024 bis 2025)</b>						
	GR-Beschluss Investitions-/Finanzierungsplan: 08.12.2021						
	Geplante Gesamtkosten: 16.500,00						
	Erläuterungen zum Vorhaben:						
	Vorhaben wird 2025 weiter geführt						
	BZ i.R. aus 2022 wurde 2024 angewiesen						
	BZ € 16.500,- noch nicht zugeordnet						
	<b>Auszahlungen - Investitionen - Mittelverwendung</b>	<b>16.500,00</b>	<b>0,00</b>	<b>16.500,00</b>	<b>-16.500,00</b>	<b>0,00</b>	<b>0,00</b>
						verbleibender Saldo auf Finanzierungsplan:	16.500,00
	<b>Anschaffungs- oder Herstellungskosten</b>		<b>0,00</b>	<b>16.500,00</b>	<b>-16.500,00</b>	<b>0,00</b>	<b>0,00</b>
	5/633022/612000 Instandhaltung von Wasser- und Abwasserbauten und -anlagen		0,00	16.500,00	-16.500,00	0,00	0,00
	<b>Einzahlungen - Finanzierung - Mittelaufbringung</b>	<b>16.500,00</b>	<b>0,00</b>	<b>16.500,00</b>	<b>-16.500,00</b>	<b>0,00</b>	<b>0,00</b>
						verbleibender Saldo auf Finanzierungsplan:	16.500,00
	<b>Mittel aus Geldfluss aus der operativen Gebarung</b>		<b>0,00</b>	<b>0,00</b>	<b>0,00</b>	<b>0,00</b>	<b>0,00</b>
	<b>Bedarfszuweisungsmittel iR</b>	<b>16.500,00</b>	<b>0,00</b>	<b>0,00</b>	<b>0,00</b>	<b>0,00</b>	<b>0,00</b>
	<b>Bedarfszuweisungsmittel aR</b>		<b>0,00</b>	<b>0,00</b>	<b>0,00</b>	<b>0,00</b>	<b>0,00</b>
	<b>Haushaltsrücklagen/Zahlungsmittelreserven</b>		<b>0,00</b>	<b>0,00</b>	<b>0,00</b>	<b>0,00</b>	<b>0,00</b>
	<b>Sonstige Kapitaltransfers und Subventionen</b>		<b>0,00</b>	<b>16.500,00</b>	<b>-16.500,00</b>	<b>0,00</b>	<b>0,00</b>
	6/633022/861100 Transfers von Ländern, Landesfonds und Landeskammern		0,00	16.500,00	-16.500,00	0,00	0,00
	<b>Darlehen/Innere Darlehen</b>		<b>0,00</b>	<b>0,00</b>	<b>0,00</b>	<b>0,00</b>	<b>0,00</b>
	<b>Finanzierungsleasing</b>		<b>0,00</b>	<b>0,00</b>	<b>0,00</b>	<b>0,00</b>	<b>0,00</b>
	<b>Veräußerung langfristiges Vermögen und sonstiges</b>		<b>0,00</b>	<b>0,00</b>	<b>0,00</b>	<b>0,00</b>	<b>0,00</b>
	<b>Sonstiges</b>		<b>0,00</b>	<b>0,00</b>	<b>0,00</b>	<b>0,00</b>	<b>0,00</b>
<b>Finanzierungsergebnis 1633022</b>			<b>0,00</b>	<b>0,00</b>	<b>0,00</b>	<b>0,00</b>	<b>0,00</b>
	offene Verbindlichkeiten		0,00				
	offene Forderungen		0,00				

**Rechnungsabschluss 2024**

Gemeinde Möbling

**Nachweis der Investitionstätigkeit inkl. Gesamtfinanzierungsplan inkl. Erläuterungen**

Vorhaben	Vorhabensbezeichnung	Gesamtbetrag lt.	RA 2024	VA 2024	RA - VA	RA Vorjahre	RA Gesamt
Konto	Bezeichnung	Finanzierungsplan					
<b>1850002</b>	<b>WVA Meiselding Brunnenbohrung (2020 bis 2024)</b>						
	GR-Beschluss Investitions-/Finanzierungsplan: 31.10.2019						
	Geplante Gesamtkosten: 156.000,00						
	Erläuterungen zum Vorhaben:						
	Restliche Förderung wird 2025 ausbezahlt, dann wird Vorhaben abgeschlossen						
	<b>Auszahlungen - Investitionen - Mittelverwendung</b>	<b>156.000,00</b>	<b>3.120,32</b>	<b>2.200,00</b>	<b>920,32</b>	<b>154.144,09</b>	<b>157.264,41</b>
						verbleibender Saldo auf Finanzierungsplan:	-1.264,41
	<b>Anschaffungs- oder Herstellungskosten</b>		<b>3.120,32</b>	<b>2.200,00</b>	<b>920,32</b>	<b>154.144,09</b>	<b>157.264,41</b>
	5/850002/004000 Wasser- und Abwasserbauten und -anlagen		3.120,32	2.200,00	920,32	148.196,19	151.316,51
	5/850002/720109 Kostenbeiträge (Kostensätze) für Leistungen		0,00	0,00	0,00	5.719,00	5.719,00
	5/850002/720209 Kostenbeiträge (Kostensätze) für Leistungen		0,00	0,00	0,00	228,90	228,90
	<b>Einzahlungen - Finanzierung - Mittelaufbringung</b>	<b>156.000,00</b>	<b>14.860,26</b>	<b>17.900,00</b>	<b>-3.039,74</b>	<b>138.492,04</b>	<b>153.352,30</b>
						verbleibender Saldo auf Finanzierungsplan:	2.647,70
	<b>Mittel aus Geldfluss aus der operativen Gebarung</b>		<b>0,00</b>	<b>0,00</b>	<b>0,00</b>	<b>1.892,04</b>	<b>1.892,04</b>
	6/850002/829000 Sonstige Erträge (Vorsteuer)		0,00	0,00	0,00	1.892,04	1.892,04
	<b>Bedarfszuweisungsmittel iR</b>		<b>0,00</b>	<b>0,00</b>	<b>0,00</b>	<b>0,00</b>	<b>0,00</b>
	<b>Bedarfszuweisungsmittel aR</b>		<b>0,00</b>	<b>0,00</b>	<b>0,00</b>	<b>0,00</b>	<b>0,00</b>
	<b>Haushaltsrücklagen/Zahlungsmittelreserven</b>		<b>0,00</b>	<b>0,00</b>	<b>0,00</b>	<b>82.600,00</b>	<b>82.600,00</b>
	2/840300/894100 Entnahmen von zweckgebundenen Haushaltsrücklagen		0,00	0,00	0,00	82.600,00	82.600,00
	<b>Sonstige Kapitaltransfers und Subventionen</b>	<b>73.400,00</b>	<b>14.860,26</b>	<b>17.900,00</b>	<b>-3.039,74</b>	<b>54.000,00</b>	<b>68.860,26</b>
	6/850002/300000 Kapitaltransfers von Bund, Bundesfonds und Bundeskammern		14.860,26	17.900,00	-3.039,74	54.000,00	68.860,26
	<b>Darlehen/Innere Darlehen</b>	<b>82.600,00</b>	<b>0,00</b>	<b>0,00</b>	<b>0,00</b>	<b>0,00</b>	<b>0,00</b>
	<b>Finanzierungsleasing</b>		<b>0,00</b>	<b>0,00</b>	<b>0,00</b>	<b>0,00</b>	<b>0,00</b>
	<b>Veräußerung langfristiges Vermögen und sonstiges</b>		<b>0,00</b>	<b>0,00</b>	<b>0,00</b>	<b>0,00</b>	<b>0,00</b>
	<b>Sonstiges</b>		<b>0,00</b>	<b>0,00</b>	<b>0,00</b>	<b>0,00</b>	<b>0,00</b>
	<b>Finanzierungsergebnis 1850002</b>		<b>11.739,94</b>	<b>15.700,00</b>	<b>-3.960,06</b>	<b>-15.652,05</b>	<b>-3.912,11</b>
	offene Verbindlichkeiten		0,00				
	offene Forderungen		0,00				

**Rechnungsabschluss 2024**

Gemeinde Möbling

**Nachweis der Investitionstätigkeit inkl. Gesamtfinanzierungsplan inkl. Erläuterungen**

Vorhaben	Vorhabensbezeichnung Konto	Bezeichnung	Gesamtbetrag lt. Finanzierungsplan	RA 2024	VA 2024	RA - VA	RA Vorjahre	RA Gesamt
<b>1870023</b>	<b>Photovoltaikanlage Vereinshalle Erweiterung (2023 bis 2024)</b>							
	GR-Beschluss Investitions-/Finanzierungsplan: 24.10.2023							
	Geplante Gesamtkosten: 21.800,00							
	Erläuterungen zum Vorhaben:							
	Vorhaben 2024 abgeschlossen							
	<b>Auszahlungen - Investitionen - Mittelverwendung</b>		<b>21.800,00</b>	<b>10.804,98</b>	<b>10.800,00</b>	<b>4,98</b>	<b>10.975,56</b>	<b>21.780,54</b>
							verbleibender Saldo auf Finanzierungsplan:	19,46
	<b>Anschaffungs- oder Herstellungskosten</b>			<b>10.804,98</b>	<b>10.800,00</b>	<b>4,98</b>	<b>10.975,56</b>	<b>21.780,54</b>
	5/870023/050000	Photovoltaikanlage		10.804,98	10.800,00	4,98	10.975,56	21.780,54
	<b>Einzahlungen - Finanzierung - Mittelaufbringung</b>		<b>21.800,00</b>	<b>0,00</b>	<b>0,00</b>	<b>0,00</b>	<b>21.780,54</b>	<b>21.780,54</b>
							verbleibender Saldo auf Finanzierungsplan:	19,46
	<b>Mittel aus Geldfluss aus der operativen Gebarung</b>			<b>0,00</b>	<b>0,00</b>	<b>0,00</b>	<b>0,00</b>	<b>0,00</b>
	<b>Bedarfszuweisungsmittel iR</b>		<b>10.900,00</b>	<b>0,00</b>	<b>0,00</b>	<b>0,00</b>	<b>10.900,00</b>	<b>10.900,00</b>
	6/870023/301100	Kapitaltransfers von Ländern, Landesfonds und Landeskammern		0,00	0,00	0,00	10.900,00	10.900,00
	<b>Bedarfszuweisungsmittel aR</b>			<b>0,00</b>	<b>0,00</b>	<b>0,00</b>	<b>0,00</b>	<b>0,00</b>
	<b>Haushaltsrücklagen/Zahlungsmittelreserven</b>			<b>0,00</b>	<b>0,00</b>	<b>0,00</b>	<b>0,00</b>	<b>0,00</b>
	<b>Sonstige Kapitaltransfers und Subventionen</b>		<b>10.900,00</b>	<b>0,00</b>	<b>0,00</b>	<b>0,00</b>	<b>10.880,54</b>	<b>10.880,54</b>
	6/870023/300000	Kapitaltransfers von Bund, Bundesfonds und Bundeskammern		0,00	0,00	0,00	10.880,54	10.880,54
	<b>Darlehen/Innere Darlehen</b>			<b>0,00</b>	<b>0,00</b>	<b>0,00</b>	<b>0,00</b>	<b>0,00</b>
	<b>Finanzierungsleasing</b>			<b>0,00</b>	<b>0,00</b>	<b>0,00</b>	<b>0,00</b>	<b>0,00</b>
	<b>Veräußerung langfristiges Vermögen und sonstiges</b>			<b>0,00</b>	<b>0,00</b>	<b>0,00</b>	<b>0,00</b>	<b>0,00</b>
	<b>Sonstiges</b>			<b>0,00</b>	<b>0,00</b>	<b>0,00</b>	<b>0,00</b>	<b>0,00</b>
<b>Finanzierungsergebnis 1870023</b>				<b>-10.804,98</b>	<b>-10.800,00</b>	<b>-4,98</b>	<b>10.804,98</b>	<b>0,00</b>
	offene Verbindlichkeiten			0,00				
	offene Forderungen			0,00				

**Rechnungsabschluss 2024**

Gemeinde Möbling

**Nachweis der Investitionstätigkeit inkl. Gesamtfinanzierungsplan inkl. Erläuterungen**

Vorhaben	Vorhabensbezeichnung Konto	Bezeichnung	Gesamtbetrag lt. Finanzierungsplan	RA 2024	VA 2024	RA - VA	RA Vorjahre	RA Gesamt
<b>2612023</b>	<b>Brückengeländer 2023 (2023 bis 2025)</b>							
	GR-Beschluss Investitions-/Finanzierungsplan: 28.04.2023							
	Geplante Gesamtkosten: 3.500,00							
	Erläuterungen zum Vorhaben:							
	Vorhaben wird erst 2025 umgesetzt - BZ i.R. aus 2023 noch nicht zugeordnet							
	<b>Auszahlungen - Investitionen - Mittelverwendung</b>		<b>3.500,00</b>	<b>0,00</b>	<b>3.500,00</b>	<b>-3.500,00</b>	<b>0,00</b>	<b>0,00</b>
						verbleibender Saldo auf Finanzierungsplan:		3.500,00
	<b>Anschaffungs- oder Herstellungskosten</b>			<b>0,00</b>	<b>3.500,00</b>	<b>-3.500,00</b>	<b>0,00</b>	<b>0,00</b>
	5/612023/005000	Anlagen zu Straßenbauten		0,00	3.500,00	-3.500,00	0,00	0,00
	<b>Einzahlungen - Finanzierung - Mittelaufbringung</b>		<b>3.500,00</b>	<b>0,00</b>	<b>3.500,00</b>	<b>-3.500,00</b>	<b>0,00</b>	<b>0,00</b>
						verbleibender Saldo auf Finanzierungsplan:		3.500,00
	<b>Mittel aus Geldfluss aus der operativen Gebarung</b>			<b>0,00</b>	<b>0,00</b>	<b>0,00</b>	<b>0,00</b>	<b>0,00</b>
	<b>Bedarfszuweisungsmittel iR</b>		<b>3.500,00</b>	<b>0,00</b>	<b>0,00</b>	<b>0,00</b>	<b>0,00</b>	<b>0,00</b>
	<b>Bedarfszuweisungsmittel aR</b>			<b>0,00</b>	<b>0,00</b>	<b>0,00</b>	<b>0,00</b>	<b>0,00</b>
	<b>Haushaltsrücklagen/Zahlungsmittelreserven</b>			<b>0,00</b>	<b>0,00</b>	<b>0,00</b>	<b>0,00</b>	<b>0,00</b>
	<b>Sonstige Kapitaltransfers und Subventionen</b>			<b>0,00</b>	<b>3.500,00</b>	<b>-3.500,00</b>	<b>0,00</b>	<b>0,00</b>
	6/612023/861100	Transfers von Ländern, Landesfonds und Landeskammern		0,00	3.500,00	-3.500,00	0,00	0,00
	<b>Darlehen/Innere Darlehen</b>			<b>0,00</b>	<b>0,00</b>	<b>0,00</b>	<b>0,00</b>	<b>0,00</b>
	<b>Finanzierungsleasing</b>			<b>0,00</b>	<b>0,00</b>	<b>0,00</b>	<b>0,00</b>	<b>0,00</b>
	<b>Veräußerung langfristiges Vermögen und sonstiges</b>			<b>0,00</b>	<b>0,00</b>	<b>0,00</b>	<b>0,00</b>	<b>0,00</b>
	<b>Sonstiges</b>			<b>0,00</b>	<b>0,00</b>	<b>0,00</b>	<b>0,00</b>	<b>0,00</b>
<b>Finanzierungsergebnis 2612023</b>				<b>0,00</b>	<b>0,00</b>	<b>0,00</b>	<b>0,00</b>	<b>0,00</b>
	offene Verbindlichkeiten			0,00				
	offene Forderungen			0,00				

**Rechnungsabschluss 2024**

Gemeinde Möbling

**Nachweis der Investitionstätigkeit inkl. Gesamtfinanzierungsplan inkl. Erläuterungen**

Vorhaben	Vorhabensbezeichnung	Gesamtbetrag lt.	RA 2024	VA 2024	RA - VA	RA Vorjahre	RA Gesamt
Konto	Bezeichnung	Finanzierungsplan					
<b>2612024</b>	<b>Ankauf Kommunalgeräte IKZ 2024 (2024 bis 2024)</b>						
	GR-Beschluss Investitions-/Finanzierungsplan: 19.12.2023						
	Geplante Gesamtkosten: 35.000,00						
	Erläuterungen zum Vorhaben:						
	Vorhaben 2024 abgeschlossen						
	<b>Auszahlungen - Investitionen - Mittelverwendung</b>	<b>35.000,00</b>	<b>35.000,00</b>	<b>35.000,00</b>	<b>0,00</b>	<b>0,00</b>	<b>35.000,00</b>
						verbleibender Saldo auf Finanzierungsplan:	0,00
	<b>Anschaffungs- oder Herstellungskosten</b>		<b>35.000,00</b>	<b>35.000,00</b>	<b>0,00</b>	<b>0,00</b>	<b>35.000,00</b>
	5/612024/020000      Maschinen und maschinelle Anlagen		35.000,00	35.000,00	0,00	0,00	35.000,00
	<b>Einzahlungen - Finanzierung - Mittelaufbringung</b>	<b>0,00</b>	<b>35.000,00</b>	<b>35.000,00</b>	<b>0,00</b>	<b>0,00</b>	<b>35.000,00</b>
						verbleibender Saldo auf Finanzierungsplan:	-35.000,00
	<b>Mittel aus Geldfluss aus der operativen Gebarung</b>		<b>0,00</b>	<b>0,00</b>	<b>0,00</b>	<b>0,00</b>	<b>0,00</b>
	<b>Bedarfszuweisungsmittel iR</b>		<b>0,00</b>	<b>0,00</b>	<b>0,00</b>	<b>0,00</b>	<b>0,00</b>
	<b>Bedarfszuweisungsmittel aR</b>		<b>0,00</b>	<b>0,00</b>	<b>0,00</b>	<b>0,00</b>	<b>0,00</b>
	<b>Haushaltsrücklagen/Zahlungsmittelreserven</b>		<b>0,00</b>	<b>0,00</b>	<b>0,00</b>	<b>0,00</b>	<b>0,00</b>
	<b>Sonstige Kapitaltransfers und Subventionen</b>		<b>35.000,00</b>	<b>35.000,00</b>	<b>0,00</b>	<b>0,00</b>	<b>35.000,00</b>
	6/612024/302000      Kapitaltransfers von Gemeinden, Gemeindeverbänden (ohne marktbestimmte Tätigkeit) und Gemeindefonds		5.000,00	5.000,00	0,00	0,00	5.000,00
	6/612024/861100      IKZ Bonus 2023		30.000,00	30.000,00	0,00	0,00	30.000,00
	<b>Darlehen/Innere Darlehen</b>		<b>0,00</b>	<b>0,00</b>	<b>0,00</b>	<b>0,00</b>	<b>0,00</b>
	<b>Finanzierungsleasing</b>		<b>0,00</b>	<b>0,00</b>	<b>0,00</b>	<b>0,00</b>	<b>0,00</b>
	<b>Veräußerung langfristiges Vermögen und sonstiges</b>		<b>0,00</b>	<b>0,00</b>	<b>0,00</b>	<b>0,00</b>	<b>0,00</b>
	<b>Sonstiges</b>		<b>0,00</b>	<b>0,00</b>	<b>0,00</b>	<b>0,00</b>	<b>0,00</b>
<b>Finanzierungsergebnis 2612024</b>			<b>0,00</b>	<b>0,00</b>	<b>0,00</b>	<b>0,00</b>	<b>0,00</b>
	offene Verbindlichkeiten		0,00				
	offene Forderungen		0,00				

**Rechnungsabschluss 2024**

Gemeinde Möbling

**Nachweis der Investitionstätigkeit inkl. Gesamtfinanzierungsplan inkl. Erläuterungen**

Vorhaben	Vorhabensbezeichnung	Gesamtbetrag lt.	RA 2024	VA 2024	RA - VA	RA Vorjahre	RA Gesamt
Konto	Bezeichnung	Finanzierungsplan					
<b>2612223</b>	<b>Asphaltierung Zufahrt Stoberdorf (2023 bis 2024)</b>						
	GR-Beschluss Investitions-/Finanzierungsplan: 24.10.2023						
	Geplante Gesamtkosten: 24.500,00						
	Erläuterungen zum Vorhaben:						
	Vorhaben abgeschlossen (mit Zuführung an operativen Gebarung)						
	<b>Auszahlungen - Investitionen - Mittelverwendung</b>	<b>24.500,00</b>	<b>24.312,12</b>	<b>24.500,00</b>	<b>-187,88</b>	<b>0,00</b>	<b>24.312,12</b>
						verbleibender Saldo auf Finanzierungsplan:	187,88
	<b>Anschaffungs- oder Herstellungskosten</b>		<b>24.312,12</b>	<b>24.500,00</b>	<b>-187,88</b>	<b>0,00</b>	<b>24.312,12</b>
	5/612223/002000 Straßenbauten		24.312,12	24.500,00	-187,88	0,00	24.312,12
	<b>Einzahlungen - Finanzierung - Mittelaufbringung</b>	<b>24.500,00</b>	<b>-150,23</b>	<b>0,00</b>	<b>-150,23</b>	<b>24.462,35</b>	<b>24.312,12</b>
						verbleibender Saldo auf Finanzierungsplan:	187,88
	<b>Mittel aus Geldfluss aus der operativen Gebarung</b>		<b>-150,23</b>	<b>0,00</b>	<b>-150,23</b>	<b>0,00</b>	<b>-150,23</b>
	5/612223/799000 Zuweisungen an Verrechnungsrücklagen zwischen operativer Gebarung und Projekten		-150,23	0,00	-150,23	0,00	-150,23
	<b>Bedarfszuweisungsmittel iR</b>	<b>14.300,00</b>	<b>0,00</b>	<b>0,00</b>	<b>0,00</b>	<b>14.300,00</b>	<b>14.300,00</b>
	6/612223/301100 Kapitaltransfers von Ländern, Landesfonds und Landeskammern		0,00	0,00	0,00	14.300,00	14.300,00
	<b>Bedarfszuweisungsmittel aR</b>		<b>0,00</b>	<b>0,00</b>	<b>0,00</b>	<b>0,00</b>	<b>0,00</b>
	<b>Haushaltsrücklagen/Zahlungsmittelreserven</b>		<b>0,00</b>	<b>0,00</b>	<b>0,00</b>	<b>0,00</b>	<b>0,00</b>
	<b>Sonstige Kapitaltransfers und Subventionen</b>	<b>10.200,00</b>	<b>0,00</b>	<b>0,00</b>	<b>0,00</b>	<b>10.162,35</b>	<b>10.162,35</b>
	6/612223/300000 Kapitaltransfers von Bund, Bundesfonds und Bundeskammern		0,00	0,00	0,00	10.162,35	10.162,35
	<b>Darlehen/Innere Darlehen</b>		<b>0,00</b>	<b>0,00</b>	<b>0,00</b>	<b>0,00</b>	<b>0,00</b>
	<b>Finanzierungsleasing</b>		<b>0,00</b>	<b>0,00</b>	<b>0,00</b>	<b>0,00</b>	<b>0,00</b>
	<b>Veräußerung langfristiges Vermögen und sonstiges</b>		<b>0,00</b>	<b>0,00</b>	<b>0,00</b>	<b>0,00</b>	<b>0,00</b>
	<b>Sonstiges</b>		<b>0,00</b>	<b>0,00</b>	<b>0,00</b>	<b>0,00</b>	<b>0,00</b>
<b>Finanzierungsergebnis 2612223</b>			<b>-24.462,35</b>	<b>-24.500,00</b>	<b>37,65</b>	<b>24.462,35</b>	<b>0,00</b>
	offene Verbindlichkeiten		0,00				
	offene Forderungen		0,00				



**Rechnungsabschluss 2024**

Gemeinde Möbling

**Nachweis der Investitionstätigkeit inkl. Gesamtfinanzierungsplan inkl. Erläuterungen**

Vorhaben	Vorhabensbezeichnung Konto	Bezeichnung	Gesamtbetrag lt. Finanzierungsplan	RA 2024	VA 2024	RA - VA	RA Vorjahre	RA Gesamt
<b>2680024</b>	<b>Breitband Austria Connect Glasfaser VS (2024 bis 2025)</b>							
	GR-Beschluss Investitions-/Finanzierungsplan: 08.10.2021							
	Geplante Gesamtkosten: 23.700,00							
	Erläuterungen zum Vorhaben:							
	Vorhaben abgeschlossen (mit Zuführung aus operativer Gebahrung)							
	<b>Auszahlungen - Investitionen - Mittelverwendung</b>		<b>23.700,00</b>	<b>23.738,88</b>	<b>23.800,00</b>	<b>-61,12</b>	<b>0,00</b>	<b>23.738,88</b>
							verbleibender Saldo auf Finanzierungsplan:	-38,88
	<b>Anschaffungs- oder Herstellungskosten</b>			<b>23.738,88</b>	<b>23.800,00</b>	<b>-61,12</b>	<b>0,00</b>	<b>23.738,88</b>
	1/680000/042000	Amts-, Betriebs- und Geschäftsausstattung		23.738,88	23.800,00	-61,12	0,00	23.738,88
	<b>Einzahlungen - Finanzierung - Mittelaufbringung</b>		<b>17.400,00</b>	<b>23.738,88</b>	<b>17.400,00</b>	<b>6.338,88</b>	<b>0,00</b>	<b>23.738,88</b>
							verbleibender Saldo auf Finanzierungsplan:	-6.338,88
	<b>Mittel aus Geldfluss aus der operativen Gebarung</b>			<b>6.331,88</b>	<b>0,00</b>	<b>6.331,88</b>	<b>0,00</b>	<b>6.331,88</b>
	2/680000/899000	Entnahmen aus Verrechnungsrücklagen zwischen operativer Gebarung und Projekten		6.331,88	0,00	6.331,88	0,00	6.331,88
	<b>Bedarfszuweisungsmittel iR</b>			<b>0,00</b>	<b>0,00</b>	<b>0,00</b>	<b>0,00</b>	<b>0,00</b>
	<b>Bedarfszuweisungsmittel aR</b>			<b>0,00</b>	<b>0,00</b>	<b>0,00</b>	<b>0,00</b>	<b>0,00</b>
	<b>Haushaltsrücklagen/Zahlungsmittelreserven</b>			<b>0,00</b>	<b>0,00</b>	<b>0,00</b>	<b>0,00</b>	<b>0,00</b>
	<b>Sonstige Kapitaltransfers und Subventionen</b>		<b>17.400,00</b>	<b>17.407,00</b>	<b>17.400,00</b>	<b>7,00</b>	<b>0,00</b>	<b>17.407,00</b>
	2/680000/300000	Breitband Förderung von Österr. FFG für VS		17.407,00	17.400,00	7,00	0,00	17.407,00
	<b>Darlehen/Innere Darlehen</b>			<b>0,00</b>	<b>0,00</b>	<b>0,00</b>	<b>0,00</b>	<b>0,00</b>
	<b>Finanzierungsleasing</b>			<b>0,00</b>	<b>0,00</b>	<b>0,00</b>	<b>0,00</b>	<b>0,00</b>
	<b>Veräußerung langfristiges Vermögen und sonstiges</b>			<b>0,00</b>	<b>0,00</b>	<b>0,00</b>	<b>0,00</b>	<b>0,00</b>
	<b>Sonstiges</b>			<b>0,00</b>	<b>0,00</b>	<b>0,00</b>	<b>0,00</b>	<b>0,00</b>
<b>Finanzierungsergebnis 2680024</b>				<b>0,00</b>	<b>-6.400,00</b>	<b>6.400,00</b>	<b>0,00</b>	<b>0,00</b>
	offene Verbindlichkeiten			0,00				
	offene Forderungen			0,00				

# Rechnungsabschluss 2024

Gemeinde Möbling

# Nachweis der Investitionstätigkeit inkl. Gesamtfinanzierungsplan inkl. Erläuterungen

Vorhaben	Vorhabensbezeichnung Konto	Bezeichnung	Gesamtbetrag lt. Finanzierungsplan	RA 2024	VA 2024	RA - VA	RA Vorjahre	RA Gesamt
<b>2817022</b>	<b>Aufbahnhallen Sanierung (2022 bis 2024)</b>							
	GR-Beschluss Investitions-/Finanzierungsplan: 29.06.2022							
	Geplante Gesamtkosten: 10.000,00							
	Erläuterungen zum Vorhaben:							
	Vorhaben 2024 abgeschlossen							
	<b>Auszahlungen - Investitionen - Mittelverwendung</b>		<b>10.000,00</b>	<b>10.000,00</b>	<b>10.000,00</b>	<b>0,00</b>	<b>0,00</b>	<b>10.000,00</b>
							verbleibender Saldo auf Finanzierungsplan:	0,00
	<b>Anschaffungs- oder Herstellungskosten</b>			<b>10.000,00</b>	<b>10.000,00</b>	<b>0,00</b>	<b>0,00</b>	<b>10.000,00</b>
	5/817022/614000	Instandhaltung von Gebäuden und Bauten		10.000,00	10.000,00	0,00	0,00	10.000,00
	<b>Einzahlungen - Finanzierung - Mittelaufbringung</b>		<b>10.000,00</b>	<b>10.000,00</b>	<b>10.000,00</b>	<b>0,00</b>	<b>0,00</b>	<b>10.000,00</b>
							verbleibender Saldo auf Finanzierungsplan:	0,00
	<b>Mittel aus Geldfluss aus der operativen Gebarung</b>			<b>0,00</b>	<b>0,00</b>	<b>0,00</b>	<b>0,00</b>	<b>0,00</b>
	<b>Bedarfszuweisungsmittel iR</b>		<b>10.000,00</b>	<b>0,00</b>	<b>0,00</b>	<b>0,00</b>	<b>0,00</b>	<b>0,00</b>
	<b>Bedarfszuweisungsmittel aR</b>			<b>0,00</b>	<b>0,00</b>	<b>0,00</b>	<b>0,00</b>	<b>0,00</b>
	<b>Haushaltsrücklagen/Zahlungsmittelreserven</b>			<b>0,00</b>	<b>0,00</b>	<b>0,00</b>	<b>0,00</b>	<b>0,00</b>
	<b>Sonstige Kapitaltransfers und Subventionen</b>			<b>10.000,00</b>	<b>10.000,00</b>	<b>0,00</b>	<b>0,00</b>	<b>10.000,00</b>
	6/817022/861100	Transfers von Ländern, Landesfonds und Landeskammern		10.000,00	10.000,00	0,00	0,00	10.000,00
	<b>Darlehen/Innere Darlehen</b>			<b>0,00</b>	<b>0,00</b>	<b>0,00</b>	<b>0,00</b>	<b>0,00</b>
	<b>Finanzierungsleasing</b>			<b>0,00</b>	<b>0,00</b>	<b>0,00</b>	<b>0,00</b>	<b>0,00</b>
	<b>Veräußerung langfristiges Vermögen und sonstiges</b>			<b>0,00</b>	<b>0,00</b>	<b>0,00</b>	<b>0,00</b>	<b>0,00</b>
	<b>Sonstiges</b>			<b>0,00</b>	<b>0,00</b>	<b>0,00</b>	<b>0,00</b>	<b>0,00</b>
<b>Finanzierungsergebnis 2817022</b>				<b>0,00</b>	<b>0,00</b>	<b>0,00</b>	<b>0,00</b>	<b>0,00</b>
	offene Verbindlichkeiten			0,00				
	offene Forderungen			0,00				

# Rechnungsabschluss 2024

Gemeinde Möbling

# Nachweis der Investitionstätigkeit inkl. Gesamtfinanzierungsplan inkl. Erläuterungen

Vorhaben	Vorhabensbezeichnung	Gesamtbetrag lt.	RA 2024	VA 2024	RA - VA	RA Vorjahre	RA Gesamt
Konto	Bezeichnung	Finanzierungsplan					
<b>2999924</b>	<b>Wasser und Kanalschlussgeb. 2024 + KT Kommunalkredit (2024 bis 2024)</b>						
	GR-Beschluss Investitions-/Finanzierungsplan:						
	<b>Auszahlungen - Investitionen - Mittelverwendung</b>	<b>0,00</b>	<b>0,00</b>	<b>0,00</b>	<b>0,00</b>	<b>0,00</b>	<b>0,00</b>
							verbleibender Saldo auf Finanzierungsplan: 0,00
	<b>Anschaffungs- oder Herstellungskosten</b>		<b>0,00</b>	<b>0,00</b>	<b>0,00</b>	<b>0,00</b>	<b>0,00</b>
	<b>Einzahlungen - Finanzierung - Mittelaufbringung</b>	<b>0,00</b>	<b>32.672,35</b>	<b>33.800,00</b>	<b>-1.127,65</b>	<b>0,00</b>	<b>32.672,35</b>
							verbleibender Saldo auf Finanzierungsplan: -32.672,35
	<b>Mittel aus Geldfluss aus der operativen Gebarung</b>		<b>0,00</b>	<b>0,00</b>	<b>0,00</b>	<b>0,00</b>	<b>0,00</b>
	<b>Bedarfszuweisungsmittel iR</b>		<b>0,00</b>	<b>0,00</b>	<b>0,00</b>	<b>0,00</b>	<b>0,00</b>
	<b>Bedarfszuweisungsmittel aR</b>		<b>0,00</b>	<b>0,00</b>	<b>0,00</b>	<b>0,00</b>	<b>0,00</b>
	<b>Haushaltsrücklagen/Zahlungsmittelreserven</b>		<b>0,00</b>	<b>0,00</b>	<b>0,00</b>	<b>0,00</b>	<b>0,00</b>
	<b>Sonstige Kapitaltransfers und Subventionen</b>		<b>32.672,35</b>	<b>33.800,00</b>	<b>-1.127,65</b>	<b>0,00</b>	<b>32.672,35</b>
	2/850000/307000	Interessentenbeiträge/Anschlussgebühren	7.708,95	5.000,00	2.708,95	0,00	7.708,95
	2/851000/300001	Kapitaltransfers von Bund, Bundesfonds und Bundeskammern BA01	3.306,51	6.900,00	-3.593,49	0,00	3.306,51
	2/851000/300002	Kapitaltransfers von Bund, Bundesfonds und Bundeskammern BA02	6.044,80	6.000,00	44,80	0,00	6.044,80
	2/851000/300003	Kapitaltransfers von Bund, Bundesfonds und Bundeskammern BA03	862,10	900,00	-37,90	0,00	862,10
	2/851000/307000	Interessentenbeiträge/Anschlussgebühren	14.749,99	15.000,00	-250,01	0,00	14.749,99
	<b>Darlehen/Innere Darlehen</b>		<b>0,00</b>	<b>0,00</b>	<b>0,00</b>	<b>0,00</b>	<b>0,00</b>
	<b>Finanzierungsleasing</b>		<b>0,00</b>	<b>0,00</b>	<b>0,00</b>	<b>0,00</b>	<b>0,00</b>
	<b>Veräußerung langfristiges Vermögen und sonstiges</b>		<b>0,00</b>	<b>0,00</b>	<b>0,00</b>	<b>0,00</b>	<b>0,00</b>
	<b>Sonstiges</b>		<b>0,00</b>	<b>0,00</b>	<b>0,00</b>	<b>0,00</b>	<b>0,00</b>
<b>Finanzierungsergebnis 2999924</b>			<b>32.672,35</b>	<b>33.800,00</b>	<b>-1.127,65</b>	<b>0,00</b>	<b>32.672,35</b>
	offene Verbindlichkeiten		0,00				
	offene Forderungen		7.612,57				

# Rechnungsabschluss 2024

Gemeinde Möbling

# Nachweis der Investitionstätigkeit inkl. Gesamtfinanzierungsplan inkl. Erläuterungen

Salden Finanzierungsergebnisse		RA 2024	VA 2024	RA - VA	RA Vorjahre	RA Gesamt
1211223	Volksschule Meiseling Generalsanierung u. Adaptierung (2023 bis 2025)					
	Auszahlungen - Investitionen - Mittelverwendung	1.424.327,69	1.528.200,00	-103.872,31	25.969,11	1.450.296,80
	Einzahlungen - Finanzierung - Mittelherkunft	1.331.543,70	1.350.000,00	-18.456,30	0,00	1.331.543,70
		-92.783,99	-178.200,00	85.416,01	-25.969,11	-118.753,10
	offene Verbindlichkeiten	46.275,15				
	offene Forderungen	0,00				
1612123	Asphaltierung Gewerbeareal Mail (2023 bis 2024)					
	Auszahlungen - Investitionen - Mittelverwendung	63.000,00	63.000,00	0,00	0,00	63.000,00
	Einzahlungen - Finanzierung - Mittelherkunft	463,00	0,00	463,00	62.537,00	63.000,00
		-62.537,00	-63.000,00	463,00	62.537,00	0,00
	offene Verbindlichkeiten	0,00				
	offene Forderungen	0,00				
1633000	Hochwasserschutz Meiseld.Bach (2018 bis 2025)					
	Auszahlungen - Investitionen - Mittelverwendung	324,00	33.400,00	-33.076,00	48.293,38	48.617,38
	Einzahlungen - Finanzierung - Mittelherkunft	400,00	33.400,00	-33.000,00	48.286,05	48.686,05
		76,00	0,00	76,00	-7,33	68,67
	offene Verbindlichkeiten	0,00				
	offene Forderungen	0,00				
1633022	Hochwasserschutz Gurk ab 2022 (2024 bis 2025)					
	Auszahlungen - Investitionen - Mittelverwendung	0,00	16.500,00	-16.500,00	0,00	0,00
	Einzahlungen - Finanzierung - Mittelherkunft	0,00	16.500,00	-16.500,00	0,00	0,00
		0,00	0,00	0,00	0,00	0,00
	offene Verbindlichkeiten	0,00				
	offene Forderungen	0,00				
1850002	WVA Meiselding Brunnenbohrung (2020 bis 2024)					
	Auszahlungen - Investitionen - Mittelverwendung	3.120,32	2.200,00	920,32	154.144,09	157.264,41
	Einzahlungen - Finanzierung - Mittelherkunft	14.860,26	17.900,00	-3.039,74	138.492,04	153.352,30
		11.739,94	15.700,00	-3.960,06	-15.652,05	-3.912,11
	offene Verbindlichkeiten	0,00				
	offene Forderungen	0,00				

**Rechnungsabschluss 2024**

Gemeinde Möbling

**Nachweis der Investitionstätigkeit inkl. Gesamtfinanzierungsplan inkl. Erläuterungen**

<b>Salden Finanzierungsergebnisse</b>	<b>RA 2024</b>	<b>VA 2024</b>	<b>RA - VA</b>	<b>RA Vorjahre</b>	<b>RA Gesamt</b>
1870023 Photovoltaikanlage Vereinshalle Erweiterung (2023 bis 2024)					
Auszahlungen - Investitionen - Mittelverwendung	10.804,98	10.800,00	4,98	10.975,56	21.780,54
Einzahlungen - Finanzierung - Mittelherkunft	0,00	0,00	0,00	21.780,54	21.780,54
	-10.804,98	-10.800,00	-4,98	10.804,98	0,00
offene Verbindlichkeiten	0,00				
offene Forderungen	0,00				
<b>Saldo Investive Einzelvorhaben</b>	<b>-154.310,03</b>	<b>-236.300,00</b>	<b>81.989,97</b>	<b>31.713,49</b>	<b>-122.596,54</b>
offene Verbindlichkeiten	46.275,15				
offene Forderungen	0,00				

Salden Finanzierungsergebnisse		RA 2024	VA 2024	RA - VA	RA Vorjahre	RA Gesamt
2612023	Brückengeländer 2023 (2023 bis 2025)					
	Auszahlungen - Investitionen - Mittelverwendung	0,00	3.500,00	-3.500,00	0,00	0,00
	Einzahlungen - Finanzierung - Mittelherkunft	0,00	3.500,00	-3.500,00	0,00	0,00
		0,00	0,00	0,00	0,00	0,00
	offene Verbindlichkeiten	0,00				
	offene Forderungen	0,00				
2612024	Ankauf Kommunalgeräte IKZ 2024 (2024 bis 2024)					
	Auszahlungen - Investitionen - Mittelverwendung	35.000,00	35.000,00	0,00	0,00	35.000,00
	Einzahlungen - Finanzierung - Mittelherkunft	35.000,00	35.000,00	0,00	0,00	35.000,00
		0,00	0,00	0,00	0,00	0,00
	offene Verbindlichkeiten	0,00				
	offene Forderungen	0,00				
2612223	Asphaltierung Zufahrt Stoberdorf (2023 bis 2024)					
	Auszahlungen - Investitionen - Mittelverwendung	24.312,12	24.500,00	-187,88	0,00	24.312,12
	Einzahlungen - Finanzierung - Mittelherkunft	-150,23	0,00	-150,23	24.462,35	24.312,12
		-24.462,35	-24.500,00	37,65	24.462,35	0,00
	offene Verbindlichkeiten	0,00				
	offene Forderungen	0,00				
2680024	Breitband Austria Connect Glasfaser VS (2024 bis 2025)					
	Auszahlungen - Investitionen - Mittelverwendung	23.738,88	23.800,00	-61,12	0,00	23.738,88
	Einzahlungen - Finanzierung - Mittelherkunft	23.738,88	17.400,00	6.338,88	0,00	23.738,88
		0,00	-6.400,00	6.400,00	0,00	0,00
	offene Verbindlichkeiten	0,00				
	offene Forderungen	0,00				
2817022	Aufbahnhallen Sanierung (2022 bis 2024)					
	Auszahlungen - Investitionen - Mittelverwendung	10.000,00	10.000,00	0,00	0,00	10.000,00
	Einzahlungen - Finanzierung - Mittelherkunft	10.000,00	10.000,00	0,00	0,00	10.000,00
		0,00	0,00	0,00	0,00	0,00
	offene Verbindlichkeiten	0,00				
	offene Forderungen	0,00				

**Rechnungsabschluss 2024**

Gemeinde Möbling

**Nachweis der Investitionstätigkeit inkl. Gesamtfinanzierungsplan inkl. Erläuterungen**

<b>Salden Finanzierungsergebnisse</b>	<b>RA 2024</b>	<b>VA 2024</b>	<b>RA - VA</b>	<b>RA Vorjahre</b>	<b>RA Gesamt</b>
2999924 Wasser und Kanalanschlussgeb. 2024 + KT Kommunalkredit (2024 bis 2024)					
Auszahlungen - Investitionen - Mittelverwendung	0,00	0,00	0,00	0,00	0,00
Einzahlungen - Finanzierung - Mittelherkunft	32.672,35	33.800,00	-1.127,65	0,00	32.672,35
	32.672,35	33.800,00	-1.127,65	0,00	32.672,35
offene Verbindlichkeiten	0,00				
offene Forderungen	7.612,57				
<b>Saldo Sonstige Investitionen</b>	<b>8.210,00</b>	<b>2.900,00</b>	<b>5.310,00</b>	<b>24.462,35</b>	<b>32.672,35</b>
offene Verbindlichkeiten	0,00				
offene Forderungen	7.612,57				
<b>Saldo der gesamten Investitionstätigkeit</b>	<b>-146.100,03</b>	<b>-233.400,00</b>	<b>87.299,97</b>	<b>56.175,84</b>	<b>-89.924,19</b>
offene Verbindlichkeiten	46.275,15				
offene Forderungen	7.612,57				





Abgeschlossene Vorhaben 2024



## Abgeschlossene Vorhaben 2024

Folgende Vorhaben konnten im Jahr 2024 fertiggestellt und mittels Markierungsbuchung abgeschlossen werden

Vorhaben	Bezeichnung	Gesamtkosten	Anschaffungs-/Herstellungskosten	Finanzierung / Mittelaufbringung	Finanzierung mit	+/-	Überschuss/Abgang
2612223	Asphaltierung Zufahrt Stoberdorf	24.500,00	24.312,12	24.462,35	BZ Mittel 14.300,- KIP Förderung 10.200,-	150,23	Überschuss
2680024	Glasfaser Volksschule	23.700,00	23.738,88	17.407,00	Breitband Förderung Mittel aus operat. Geb.	-6.331,88	Abgang
1612123	Asphaltierung Gewerbeareal Mail	63.000,00	63.000,00	62.537,00	KIP Förderung 31.500,- Interessentenbeiträge : 24.537,-	-463,00	Abgang
2817022	Sanierung Aufbahrungshalle St. Kosmas	10.000,00	10.000,00	10.000,00	BZ Mittel: 10.000,-	0,00	
2612024	Ankauf Kommunalgeräte	35.000,00	35.000,00	35.000,00	IKZ Bonus 2023: 30.000,- IKZ Bonus Frauenstein: 5.000,-	0,00	
1870023	Photovoltaikanlage Vereinshalle Erweiterung	21.800,00	21.780,54	21.780,54	BZ Mittel 10.900,- KIP Förderung 10.900,-	0,00	



Tagesabschluss zum Stichtag der Erstellung des  
Rechnungsabschlusses





**Buchungsabschluss Finanzbuchhaltung**  
**Dezember 2024/19 (1753 - 1770) erstellt am 31.12.2024**

**Summen Nebenkonten**

<b>Vermögen</b>		<b>Anf.Stand</b>	<b>Zugang</b>	<b>Abgang</b>	<b>Wertberichtigung</b>	<b>Abschreibung</b>	<b>Endstand</b>		
	Vortrag	5.184.345,47	1.580.012,70	906.383,11	0,00	13.434,24	5.844.540,82		
	Buchungsabschluss	0,00	0,00	0,00	0,00	0,00	0,00		
	<b>Gesamt</b>	<b>5.184.345,47</b>	<b>1.580.012,70</b>	<b>906.383,11</b>	<b>0,00</b>	<b>13.434,24</b>	<b>5.844.540,82</b>		
<b>Schulden</b>		<b>Anf.Stand</b>	<b>Zugang</b>	<b>Tilgung</b>	<b>Zinsen</b>	<b>Ersätze</b>	<b>Kursgewinn</b>	<b>Kursverlust</b>	<b>Endstand</b>
<b>Darlehen</b>	Vortrag	137.099,82	300.000,00	55.965,41	4.517,56	25.903,97	0,00	0,00	381.134,41
	Buchungsabschluss	0,00	0,00	0,00	0,00	0,00	0,00	0,00	0,00
	<b>Gesamt</b>	<b>137.099,82</b>	<b>300.000,00</b>	<b>55.965,41</b>	<b>4.517,56</b>	<b>25.903,97</b>	<b>0,00</b>	<b>0,00</b>	<b>381.134,41</b>
<b>Innere Darlehen</b>	Vortrag	0,00	0,00	0,00	0,00	0,00			0,00
	Buchungsabschluss	0,00	0,00	0,00	0,00	0,00			0,00
	<b>Gesamt</b>	<b>0,00</b>	<b>0,00</b>	<b>0,00</b>	<b>0,00</b>	<b>0,00</b>			<b>0,00</b>
<b>Haftungen</b>	Vortrag	21.504,22	0,00	3.469,25	0,00				18.034,97
	Buchungsabschluss	0,00	0,00	0,00	0,00				0,00
	<b>Gesamt</b>	<b>21.504,22</b>	<b>0,00</b>	<b>3.469,25</b>	<b>0,00</b>				<b>18.034,97</b>
<b>Leasing Finanzierung</b>	Vortrag	0,00	0,00	0,00	0,00				0,00
	Buchungsabschluss	0,00	0,00	0,00	0,00				0,00
	<b>Gesamt</b>	<b>0,00</b>	<b>0,00</b>	<b>0,00</b>	<b>0,00</b>				<b>0,00</b>
<b>Leasing Operating</b>	Vortrag			0,00	0,00				
	Buchungsabschluss			0,00	0,00				
	<b>Gesamt</b>			<b>0,00</b>	<b>0,00</b>				
<b>Kostenrechnung</b>		<b>Kosten</b>	<b>Erlöse</b>						
	Vortrag	0,00	0,00						
	Buchungsabschluss	0,00	0,00						
	<b>Gesamt</b>	<b>0,00</b>	<b>0,00</b>						

Die Finanzverwalterin:

Simonia Kronlechner

Die Amtsleitung

Mag. Tanja Bleikolb

Der Bürgermeister:

DI (FH) Bernd Krassnig



**Buchungsabschluss Finanzbuchhaltung  
Dezember 2024/19 (1753 - 1770) erstellt am 31.12.2024**

**Summen nach Zahlungsweg**

ZW	Bezeichnung	Anfangsstand Journal	Einnahmen	Einnahmen Gesamt	Ausgaben	Ausgaben Gesamt	Endstand Journal
3	Bargeld	3.146,22	0,00	24.052,87	0,00	20.906,65	3.146,22
	<b>Bar</b>	<b>3.146,22</b>	<b>0,00</b>	<b>24.052,87</b>	<b>0,00</b>	<b>20.906,65</b>	<b>3.146,22</b>
4	Kärntner Sparkasse	401.202,53	19.069,82	4.287.264,77	19.069,82	3.886.062,24	401.202,53
6	Raika St. Veit	0,00	0,00	142.750,22	0,00	142.750,22	0,00
7	Postsparkasse	0,00	0,00	3.861,11	0,00	3.861,11	0,00
	<b>Bankkonto</b>	<b>401.202,53</b>	<b>19.069,82</b>	<b>4.433.876,10</b>	<b>19.069,82</b>	<b>4.032.673,57</b>	<b>401.202,53</b>
80	Bebauungsverpflichtungen	15.888,29	0,00	15.888,29	0,00	0,00	15.888,29
	<b>Spareinlage</b>	<b>15.888,29</b>	<b>0,00</b>	<b>15.888,29</b>	<b>0,00</b>	<b>0,00</b>	<b>15.888,29</b>
2	Gegenverrechnung	0,00	0,00	1.993.692,07	0,00	1.993.692,07	0,00
	<b>Verrechnung</b>	<b>0,00</b>	<b>0,00</b>	<b>1.993.692,07</b>	<b>0,00</b>	<b>1.993.692,07</b>	<b>0,00</b>
RL1	Wirtschaftshof-Rücklage	61.929,89	0,00	62.266,63	0,00	336,74	61.929,89
RI11	Wohnung Volksschule Rücklage	0,00	0,00	25.690,22	0,00	25.690,22	0,00
RL12	Heizung ESG Pfarrhof-Rücklage	21.928,95	0,00	22.049,39	0,00	120,44	21.928,95
RL13	Allgemeine Rücklage	188.520,56	0,00	189.541,83	0,00	1.021,27	188.520,56
RL2	Abfallbeseitigung-Rücklage	30.664,85	0,00	30.813,02	0,00	148,17	30.664,85
RL3	Kanalisation-Rücklage	137.261,88	0,00	137.953,62	0,00	691,74	137.261,88
RL6	Wohnbau-Rücklage	24.833,52	0,00	24.969,67	0,00	136,15	24.833,52
RL7	Wasserversorgung-Rücklage	90.610,10	0,00	91.026,60	0,00	416,50	90.610,10
	<b>Zahlungsmittelreserve</b>	<b>555.749,75</b>	<b>0,00</b>	<b>584.310,98</b>	<b>0,00</b>	<b>28.561,23</b>	<b>555.749,75</b>
	<b>Gesamt</b>	<b>975.986,79</b>	<b>19.069,82</b>	<b>7.051.820,31</b>	<b>19.069,82</b>	<b>6.075.833,52</b>	<b>975.986,79</b>





**Buchungsabschluss Finanzbuchhaltung**  
**Dezember 2024/19 (1753 - 1770) erstellt am 31.12.2024**

**Summen nicht kassenwirksame Konten**

Kategorie	Anfangsstand	Zugang	Abgang	Endstand
Bankgarantien	38.094,00	0,00	0,00	38.094,00
Bebauungsverpflichtungen	0,00	0,00	0,00	0,00
Sonstige	0,00	0,00	0,00	0,00
<b>Gesamt</b>	<b>38.094,00</b>	<b>0,00</b>	<b>0,00</b>	<b>38.094,00</b>



Nachweis Kundenforderungen



**Rechnungsabschluss 2024**

Gemeinde Möbling

**Nachweis Kundenforderungen**

Konto	Bezeichnung	Saldo Brutto 31.12.2023	Saldo Brutto 31.12.2024	Netto	USt
<b>Nicht voranschlagswirksame Gebarung</b>					
0/000000/287100	Forderungen Essen auf Rädern	1.999,20	2.018,80	2.018,80	0,00
0/000000/363100	Überzahlungen (Hilfskonto Gebühren)	-1.242,70	-1.294,69	-1.294,69	0,00
0/000000/369900	Nächtigungstaxen	0,00	11,20	11,20	0,00
<b>Summe Nicht voranschlagswirksame Gebarung</b>		<b>756,50</b>	<b>735,31</b>	<b>735,31</b>	<b>0,00</b>
<b>031000 Raumordnung und Raumplanung</b>					
2/031000/829000	Sonstige Erträge (FläWi - Weiterverrechnung)	0,00	2.643,14	2.643,14	0,00
<b>Summe 031000 Raumordnung und Raumplanung</b>		<b>0,00</b>	<b>2.643,14</b>	<b>2.643,14</b>	<b>0,00</b>
<b>850000 Betriebe der Wasserversorgung WVA Meiselding-Unterbergen</b>					
2/850000/307000	Interessentenbeiträge/Anschlussgebühren	3.081,74	0,00	0,00	0,00
2/850000/852000	Gebühren für die Benützung von Gemeindeeinr. (Bezug Meiselding)	3.176,80	0,00	0,00	0,00
2/850000/852002	Gebühren für die Benützung von Gemeindeeinr. (Bereitstellung)	354,99	0,00	0,00	0,00
2/850000/852100	Wasserverbrauch (Bezug Meiselding)	0,00	-423,18	-384,70	-38,48
2/850000/852101	Wasserverbrauch (Bezug Unterbergen)	0,00	-60,60	-55,10	-5,50
2/850000/852200	Wasserbereitstellungsgebühr nach BWE	0,00	101,74	92,49	9,25
<b>Summe 850000 Betriebe der Wasserversorgung WVA Meiselding-Unterbergen</b>		<b>6.613,53</b>	<b>-382,04</b>	<b>-347,31</b>	<b>-34,73</b>
<b>851000 Betriebe der Abwasserbeseitigung Kanal Meiselding-Möbling</b>					
2/851000/300001	Kapitaltransfers von Bund, Bundesfonds und Bundeskammern BA01	3.306,51	0,00	0,00	0,00
2/851000/300002	Kapitaltransfers von Bund, Bundesfonds und Bundeskammern BA02	11.722,89	5.678,09	5.678,09	0,00
2/851000/300003	Kapitaltransfers von Bund, Bundesfonds und Bundeskammern BA03	2.796,58	1.934,48	1.934,48	0,00
2/851000/852000	Gebühren für die Benützung von Gemeindeeinr. Meiselding (Verbr.)	178,40	0,00	0,00	0,00
2/851000/852002	Gebühren für die Benützung von Gemeindeeinr. (Meiselding - Fläche)	458,08	0,00	0,00	0,00
2/851000/852100	Kanalbenützungsg Gebühr Meiselding (Verbrauch)	0,00	29,60	26,91	2,69
2/851000/852101	Kanalbenützungsg Gebühr Möbling (Verbrauch)	0,00	-50,00	-45,45	-4,55
2/851000/852200	Kanalbereitstellungsgebühr Meiselding (nach BWE)	0,00	101,74	92,49	9,25
2/851000/852201	Kanalbereitstellungsgebühr Möbling (nach BWE)	0,00	0,33	0,30	0,03
<b>Summe 851000 Betriebe der Abwasserbeseitigung Kanal Meiselding-Möbling</b>		<b>18.462,46</b>	<b>7.694,24</b>	<b>7.686,82</b>	<b>7,42</b>
<b>852000 Betriebe der Müllbeseitigung</b>					
2/852000/808000	Veräußerung von Handelswaren	131,76	72,00	65,45	6,55
2/852000/852000	Gebühren für die Benützung von Gemeindeeinr. (Beseitigung)	807,46	0,00	0,00	0,00
2/852000/852100	Müllbeseitigungsgebühr	125,90	59,79	54,36	5,43
2/852000/852101	WSZ Abrechnung Gemeinde Althofen	0,00	2.353,04	2.139,17	213,87
2/852000/852200	Müllbereitstellungsgebühr	2.330,70	75,00	68,19	6,81
<b>Summe 852000 Betriebe der Müllbeseitigung</b>		<b>3.395,82</b>	<b>2.559,83</b>	<b>2.327,17</b>	<b>232,66</b>

# Rechnungsabschluss 2024

Gemeinde Mölbling

# Nachweis Kundenforderungen

Konto	Bezeichnung	Saldo Brutto 31.12.2023	Saldo Brutto 31.12.2024	Netto	USt
<b>920000</b>	<b>Ausschließliche Gemeindeabgaben</b>				
2/920000/834100	Ortstaxe	0,00	32,00	32,00	0,00
2/920000/842000	Zweitwohnsitzabgabe	3.873,87	445,80	445,80	0,00
2/920000/849000	Nebenansprüche (Mahngelb u Säumniszuschläge)	9,00	435,17	435,17	0,00
	<b>Summe 920000 Ausschließliche Gemeindeabgaben</b>	<b>3.882,87</b>	<b>912,97</b>	<b>912,97</b>	<b>0,00</b>
	<b>Gesamt</b>	<b>Brutto 31.12.2023</b>	<b>Brutto 31.12.2024</b>	<b>Netto</b>	<b>USt</b>
		<b>33.111,18</b>	<b>14.163,45</b>	<b>13.958,10</b>	<b>205,35</b>
		<b>Einnahmen</b>	<b>14.163,45</b>	<b>13.958,10</b>	<b>205,35</b>
		<b>Ausgaben</b>	<b>0,00</b>	<b>0,00</b>	<b>0,00</b>

## Forderungen

Konto	Bezeichnung	Saldo lt. Konto 31.12.2023	Saldo lt. Konto 31.12.2024	Offen	Differenz
230000	Kurzfristige Forderungen aus Lieferungen und Leistungen	888,26	3.837,36	3.837,36	0,00
231000	Langfristige Forderungen aus Lieferungen und Leistungen	0,00	0,00	0,00	0,00
233000	Forderungen aus Abgaben	14.396,94	2.713,52	2.713,52	0,00
284000	Sonstige langfristige Forderungen	17.825,98	7.612,57	7.612,57	0,00
<b>Summe</b>		<b>33.111,18</b>	<b>14.163,45</b>	<b>14.163,45</b>	<b>0,00</b>

## Forderungen nach Vorhabenscode

Konto	Bezeichnung	ohne Vorhabenscode	mit Vorhabenscode 1	mit Vorhabencodes 2 - 5	VUG	USt	Gesamt
230000	Kurzfristige Forderungen aus Lieferungen und Leistungen	3.095,50	0,00	0,00	735,31	6,55	3.837,36
231000	Langfristige Forderungen aus Lieferungen und Leistungen	0,00	0,00	0,00	0,00	0,00	0,00
233000	Forderungen aus Abgaben	2.514,72	0,00	0,00	0,00	198,80	2.713,52
284000	Sonstige langfristige Forderungen	0,00	0,00	7.612,57	0,00	0,00	7.612,57
<b>Summe</b>		<b>5.610,22</b>	<b>0,00</b>	<b>7.612,57</b>	<b>735,31</b>	<b>205,35</b>	<b>14.163,45</b>

Nachweis Lieferantenverbindlichkeiten





**Rechnungsabschluss 2024**

Gemeinde Möbling

**Nachweis Lieferantenverbindlichkeiten**

Konto	Bezeichnung	Saldo Brutto 31.12.2023	Saldo Brutto 31.12.2024	Netto	USt
<b>Nicht voranschlagswirksame Gebarung</b>					
9/000000/287100	Forderungen Essen auf Rädern	1.999,20	2.038,40	2.038,40	0,00
9/000000/361000	Sachverständigengebühren	0,00	365,00	365,00	0,00
9/000000/362101	BVA Beiträge Arbeiter/Angestellte	0,00	14.592,14	14.592,14	0,00
9/000000/362500	Bundesstempelmarken	2.752,40	3.697,70	3.697,70	0,00
9/000000/362600	Gewerkschaftsbeiträge	0,00	12,31	12,31	0,00
9/000000/369200	Irrläufer u.Zahlungen mit unbek.Zweck	21,45	0,00	0,00	0,00
9/000000/369900	Nächtigungstaxen	0,00	412,30	412,30	0,00
<b>Summe Nicht voranschlagswirksame Gebarung</b>		<b>4.773,05</b>	<b>21.117,85</b>	<b>21.117,85</b>	<b>0,00</b>
<b>000000 Gewählte Gemeindeorgane</b>					
1/000000/729001	Sonstige Ausgaben (Lohn) BGM und Gemeinderäte	299,40	0,00	0,00	0,00
<b>Summe 000000 Gewählte Gemeindeorgane</b>		<b>299,40</b>	<b>0,00</b>	<b>0,00</b>	<b>0,00</b>
<b>010000 Zentralamt</b>					
1/010000/451000	Brennstoffe	0,00	271,20	271,20	0,00
1/010000/616000	Instandhaltung von Maschinen	17,50	0,00	0,00	0,00
1/010000/618100	Instandhaltung und Wartung EDV (Hardware/Software) Homepage	261,33	235,29	235,29	0,00
1/010000/728000	Entgelte für sonstige Leistungen	0,00	1.073,04	1.073,04	0,00
1/010000/729001	Sonstige Ausgaben (Lohn)	349,20	0,00	0,00	0,00
<b>Summe 010000 Zentralamt</b>		<b>628,03</b>	<b>1.579,53</b>	<b>1.579,53</b>	<b>0,00</b>
<b>031000 Raumordnung und Raumplanung</b>					
1/031000/728000	Entgelte für sonstige Leistungen	3.417,25	0,00	0,00	0,00
<b>Summe 031000 Raumordnung und Raumplanung</b>		<b>3.417,25</b>	<b>0,00</b>	<b>0,00</b>	<b>0,00</b>
<b>070000 Verfügungsmittel</b>					
1/070000/729000	Sonstige Aufwendungen	3.677,70	128,00	128,00	0,00
<b>Summe 070000 Verfügungsmittel</b>		<b>3.677,70</b>	<b>128,00</b>	<b>128,00</b>	<b>0,00</b>
<b>094000 Gemeinschaftspflege</b>					
1/094000/729000	Sonstige Ausgaben	98,70	194,50	194,50	0,00
<b>Summe 094000 Gemeinschaftspflege</b>		<b>98,70</b>	<b>194,50</b>	<b>194,50</b>	<b>0,00</b>
<b>163000 Freiwillige Feuerwehren</b>					
1/163000/400000	Geringwertige Wirtschaftsgüter (GWG)	61,80	0,00	0,00	0,00
1/163000/452000	Treibstoffe	0,00	39,10	39,10	0,00
1/163000/614000	Instandhaltung von Gebäuden	0,00	1.100,00	1.100,00	0,00

**Rechnungsabschluss 2024**

Gemeinde Möbling

**Nachweis Lieferantenverbindlichkeiten**

Konto	Bezeichnung	Saldo Brutto 31.12.2023	Saldo Brutto 31.12.2024	Netto	USt
1/163000/617000	Instandhaltung von Fahrzeugen	0,00	1.146,47	1.146,47	0,00
	<b>Summe 163000 Freiwillige Feuerwehren</b>	<b>61,80</b>	<b>2.285,57</b>	<b>2.285,57</b>	<b>0,00</b>
<b>211000</b>	<b>Volksschulen</b>				
1/211000/400000	Geringwertige Wirtschaftsgüter (GWG)	0,00	92,38	92,38	0,00
1/211000/451000	Brennstoffe	1.984,50	0,00	0,00	0,00
1/211000/614000	Instandhaltung von Gebäuden	0,00	87,73	87,73	0,00
1/211000/729001	Sonstige Ausgaben (Lohn)	69,84	0,00	0,00	0,00
	<b>Summe 211000 Volksschulen</b>	<b>2.054,34</b>	<b>180,11</b>	<b>180,11</b>	<b>0,00</b>
<b>211223</b>	<b>Volksschule - Generalsanierung u. Adaptierung</b>				
5/211223/042000	Amts-, Betriebs- und Geschäftsausstattung	0,00	8.584,16	8.584,16	0,00
5/211223/061000	Im Bau befindliche Gebäude und Bauten	0,00	37.690,99	37.690,99	0,00
	<b>Summe 211223 Volksschule - Generalsanierung u. Adaptierung</b>	<b>0,00</b>	<b>46.275,15</b>	<b>46.275,15</b>	<b>0,00</b>
<b>269000</b>	<b>Sonstige Einrichtungen und Maßnahmen</b>				
1/269000/729002	Sonstige Aufwendungen f. Wintersportbörse	0,00	97,00	97,00	0,00
	<b>Summe 269000 Sonstige Einrichtungen und Maßnahmen</b>	<b>0,00</b>	<b>97,00</b>	<b>97,00</b>	<b>0,00</b>
<b>282000</b>	<b>Studienbeihilfen</b>				
1/282000/729000	Sonstige Ausgaben	0,00	100,00	100,00	0,00
	<b>Summe 282000 Studienbeihilfen</b>	<b>0,00</b>	<b>100,00</b>	<b>100,00</b>	<b>0,00</b>
<b>363000</b>	<b>Altstadterhaltung und Ortsbildpflege</b>				
1/363000/729000	Sonstige Ausgaben	225,00	1.246,72	1.246,72	0,00
	<b>Summe 363000 Altstadterhaltung und Ortsbildpflege</b>	<b>225,00</b>	<b>1.246,72</b>	<b>1.246,72</b>	<b>0,00</b>
<b>380000</b>	<b>Kulturhäuser</b>				
1/380000/729000	Sonstige Ausgaben	2.292,79	0,00	0,00	0,00
	<b>Summe 380000 Kulturhäuser</b>	<b>2.292,79</b>	<b>0,00</b>	<b>0,00</b>	<b>0,00</b>
<b>411000</b>	<b>Maßnahmen der allgemeinen Sozialhilfe</b>				
1/411000/751600	Kopfquote	865,00	1.140,00	1.140,00	0,00
	<b>Summe 411000 Maßnahmen der allgemeinen Sozialhilfe</b>	<b>865,00</b>	<b>1.140,00</b>	<b>1.140,00</b>	<b>0,00</b>
<b>429000</b>	<b>Sonstige Einrichtungen und Maßnahmen</b>				
1/429000/729000	Sonstige Ausgaben	0,00	233,00	233,00	0,00
1/429000/757000	Lfd. Transferzahlungen an private Organisationen ohne Erwerbszweck (Altenheime)	160,20	0,00	0,00	0,00
	<b>Summe 429000 Sonstige Einrichtungen und Maßnahmen</b>	<b>160,20</b>	<b>233,00</b>	<b>233,00</b>	<b>0,00</b>

**Rechnungsabschluss 2024**

Gemeinde Möbling

**Nachweis Lieferantenverbindlichkeiten**

Konto	Bezeichnung	Saldo Brutto 31.12.2023	Saldo Brutto 31.12.2024	Netto	USt
<b>439000</b>	<b>Sonstige Einrichtungen und Maßnahmen</b>				
1/439000/729000	Sonstige Ausgaben (Windeltonnen)	116,86	89,06	89,06	0,00
	<b>Summe 439000 Sonstige Einrichtungen und Maßnahmen</b>	<b>116,86</b>	<b>89,06</b>	<b>89,06</b>	<b>0,00</b>
<b>528000</b>	<b>Tierkörperbeseitigung</b>				
1/528000/600000	Strom	3.455,35	0,00	0,00	0,00
1/528000/600100	Strom	0,00	3.598,56	2.998,80	599,76
1/528000/728000	Entgelte für sonstige Leistungen	1.427,18	1.103,90	1.100,89	3,01
1/528000/729000	Sonstige Ausgaben	22,00	15,40	14,00	1,40
	<b>Summe 528000 Tierkörperbeseitigung</b>	<b>4.904,53</b>	<b>4.717,86</b>	<b>4.113,69</b>	<b>604,17</b>
<b>612000</b>	<b>Gemeindestraßen</b>				
1/612000/611000	Instandhaltung von Straßenbauten	0,00	1.346,40	1.346,40	0,00
	<b>Summe 612000 Gemeindestraßen</b>	<b>0,00</b>	<b>1.346,40</b>	<b>1.346,40</b>	<b>0,00</b>
<b>612123</b>	<b>Ashaltierung Gewerbeareal Mail 2023</b>				
5/612123/002000	Straßenbauten	63.000,00	0,00	0,00	0,00
	<b>Summe 612123 Ashaltierung Gewerbeareal Mail 2023</b>	<b>63.000,00</b>	<b>0,00</b>	<b>0,00</b>	<b>0,00</b>
<b>612824</b>	<b>Katastrophenschäden 2024</b>				
5/612824/611100	Instandhaltung von Straßenbauten	0,00	14.661,73	14.661,73	0,00
	<b>Summe 612824 Katastrophenschäden 2024</b>	<b>0,00</b>	<b>14.661,73</b>	<b>14.661,73</b>	<b>0,00</b>
<b>640000</b>	<b>Einrichtungen und Maßnahmen nach der STVO</b>				
1/640000/400000	Geringwertige Wirtschaftsgüter des Anlagevermögens	32,44	0,00	0,00	0,00
	<b>Summe 640000 Einrichtungen und Maßnahmen nach der STVO</b>	<b>32,44</b>	<b>0,00</b>	<b>0,00</b>	<b>0,00</b>
<b>742000</b>	<b>Produktionsförderung</b>				
1/742000/757000	Stiernachschaffungsbeitrag	500,00	0,00	0,00	0,00
	<b>Summe 742000 Produktionsförderung</b>	<b>500,00</b>	<b>0,00</b>	<b>0,00</b>	<b>0,00</b>
<b>770000</b>	<b>Einrichtung zur Förderung des Fremdenverkehrs</b>				
1/770000/729000	Sonstige Ausgaben	209,16	224,10	224,10	0,00
	<b>Summe 770000 Einrichtung zur Förderung des Fremdenverkehrs</b>	<b>209,16</b>	<b>224,10</b>	<b>224,10</b>	<b>0,00</b>
<b>771000</b>	<b>Maßnahmen zur Förderung des Fremdenverkehrs</b>				
1/771000/757000	Lfd. Transferzahlungen an private Organisationen ohne Erwerbszweck	390,83	0,00	0,00	0,00
	<b>Summe 771000 Maßnahmen zur Förderung des Fremdenverkehrs</b>	<b>390,83</b>	<b>0,00</b>	<b>0,00</b>	<b>0,00</b>

# Rechnungsabschluss 2024

Gemeinde Möbling

# Nachweis Lieferantenverbindlichkeiten

Konto	Bezeichnung	Saldo Brutto 31.12.2023	Saldo Brutto 31.12.2024	Netto	USt
<b>814000</b>	<b>Straßenreinigung</b>				
1/814000/020000	Maschinen und maschinelle Anlagen	840,00	0,00	0,00	0,00
1/814000/611000	Instandhaltung von Straßenbauten	312,48	0,00	0,00	0,00
1/814000/616000	Instandhaltung von Maschinen	22,47	0,00	0,00	0,00
1/814000/728000	Entgelte für sonstige Leistungen	3.309,53	6.539,95	6.539,95	0,00
	<b>Summe 814000 Straßenreinigung</b>	<b>4.484,48</b>	<b>6.539,95</b>	<b>6.539,95</b>	<b>0,00</b>
<b>816000</b>	<b>Öffentliche Beleuchtung und öffentliche Uhren</b>				
1/816000/600000	Strom	66,43	0,00	0,00	0,00
1/816000/600100	Strom	0,00	75,68	75,68	0,00
	<b>Summe 816000 Öffentliche Beleuchtung und öffentliche Uhren</b>	<b>66,43</b>	<b>75,68</b>	<b>75,68</b>	<b>0,00</b>
<b>817000</b>	<b>Friedhöfe</b>				
1/817000/600000	Strom	343,34	0,00	0,00	0,00
1/817000/600100	Strom	0,00	55,35	55,35	0,00
	<b>Summe 817000 Friedhöfe</b>	<b>343,34</b>	<b>55,35</b>	<b>55,35</b>	<b>0,00</b>
<b>817022</b>	<b>Sanierung Aufbahrungshallen 2022</b>				
5/817022/614000	Instandhaltung von Gebäuden und Bauten	5.560,15	0,00	0,00	0,00
	<b>Summe 817022 Sanierung Aufbahrungshallen 2022</b>	<b>5.560,15</b>	<b>0,00</b>	<b>0,00</b>	<b>0,00</b>
<b>820000</b>	<b>Wirtschaftshöfe</b>				
1/820000/400000	Geringwertige Wirtschaftsgüter des Anlagevermögens	506,09	0,00	0,00	0,00
1/820000/452000	Treibstoffe	391,55	0,00	0,00	0,00
1/820000/728000	Entgelte für sonstige Leistungen	0,00	268,25	223,54	44,71
1/820000/729001	Sonstige Ausgaben (Lohn)	209,52	0,00	0,00	0,00
	<b>Summe 820000 Wirtschaftshöfe</b>	<b>1.107,16</b>	<b>268,25</b>	<b>223,54</b>	<b>44,71</b>
<b>849100</b>	<b>Heizung ESG-Pfarrhof</b>				
1/849100/451000	Brennstoffe (Hackgut)	542,40	576,30	510,00	66,30
	<b>Summe 849100 Heizung ESG-Pfarrhof</b>	<b>542,40</b>	<b>576,30</b>	<b>510,00</b>	<b>66,30</b>
<b>850000</b>	<b>Betriebe der Wasserversorgung WVA Meiselding-Unterbergen</b>				
1/850000/612001	Instandhaltung von Wasser- und Kanalisationsanlagen Unterbergen	14,29	0,00	0,00	0,00
1/850000/631000	Telekommunikationsdienste	71,10	71,10	71,10	0,00
1/850000/728000	Entgelte für sonstige Leistungen	124,50	268,25	223,54	44,71
1/850000/729000	Sonstige Ausgaben	0,00	37,38	31,15	6,23
	<b>Summe 850000 Betriebe der Wasserversorgung WVA Meiselding-Unterbergen</b>	<b>209,89</b>	<b>376,73</b>	<b>325,79</b>	<b>50,94</b>

# Rechnungsabschluss 2024

Gemeinde Möbling

# Nachweis Lieferantenverbindlichkeiten

Konto	Bezeichnung	Saldo Brutto 31.12.2023	Saldo Brutto 31.12.2024	Netto	USt
<b>851000</b>	<b>Betriebe der Abwasserbeseitigung Kanal Meiselding-Möbling</b>				
1/851000/600001	Strom	12,10	0,00	0,00	0,00
1/851000/600101	Strom	0,00	13,03	10,86	2,17
1/851000/631000	Telekommunikationsdienste	0,00	10,80	9,00	1,80
1/851000/728000	Entgelte für sonstige Leistungen	538,80	268,25	223,54	44,71
1/851000/755001	Laufende Transferzahlungen an Trägern des öffentlichen Rechtes	9.421,16	9.245,90	7.839,50	1.406,40
	<b>Summe 851000 Betriebe der Abwasserbeseitigung Kanal Meiselding-Möbling</b>	<b>9.972,06</b>	<b>9.537,98</b>	<b>8.082,90</b>	<b>1.455,08</b>
<b>852000</b>	<b>Betriebe der Müllbeseitigung</b>				
1/852000/413000	Handelswaren	0,00	1.320,00	1.200,00	120,00
1/852000/728000	Entgelte für sonstige Leistungen	2.152,47	2.597,60	2.341,13	256,47
1/852000/728001	Entgelte für sonstige Leistungen (WSZ)	411,94	518,74	471,58	47,16
2/852000/829000	Sonstige Einnahmen	38,72	39,94	36,31	3,63
	<b>Summe 852000 Betriebe der Müllbeseitigung</b>	<b>2.525,69</b>	<b>4.396,40</b>	<b>3.976,40</b>	<b>420,00</b>
<b>853100</b>	<b>Betriebe für die Errichtung und Verwalt. von Wohn- /Geschäftsgeb. Allg. Wohnhäuser</b>				
1/853100/728000	Entgelte für sonstige Leistungen	0,00	268,25	223,54	44,71
	<b>Summe 853100 Betriebe für die Errichtung und Verwalt. von Wohn- /Geschäftsgeb. Allg. W</b>	<b>0,00</b>	<b>268,25</b>	<b>223,54</b>	<b>44,71</b>
<b>900000</b>	<b>Gesonderte Verwaltung</b>				
2/900000/816000	Kostensätze für sonstige Leistungen	0,00	20,62	20,62	0,00
	<b>Summe 900000 Gesonderte Verwaltung</b>	<b>0,00</b>	<b>-20,62</b>	<b>-20,62</b>	<b>0,00</b>
	<b>Gesamt</b>	<b>Brutto 31.12.2023</b>	<b>Brutto 31.12.2024</b>	<b>Netto</b>	<b>USt</b>
		<b>112.518,68</b>	<b>117.690,85</b>	<b>115.004,94</b>	<b>2.685,91</b>
		<b>Ausgaben</b>	<b>117.751,41</b>	<b>115.061,87</b>	<b>2.689,54</b>
		<b>Einnahmen</b>	<b>60,56</b>	<b>56,93</b>	<b>3,63</b>

## Verbindlichkeiten

Konto	Bezeichnung	Saldo lt. Konto 31.12.2023	Saldo lt. Konto 31.12.2024	Offen	Differenz
331000	Kurzfristige Verbindlichkeiten aus Lieferungen und Leistungen	112.518,68	117.690,85	117.690,85	0,00
332000	Langfristige Verbindlichkeiten aus Lieferungen und Leistungen	0,00	0,00	0,00	0,00
333000	Kurzfristige Verbindlichkeiten aus Abgaben	0,00	0,00	0,00	0,00
<b>Summe</b>		<b>112.518,68</b>	<b>117.690,85</b>	<b>117.690,85</b>	<b>0,00</b>

## Verbindlichkeiten nach Vorhabenscode

Konto	Bezeichnung	ohne Vorhabenscode	mit Vorhabenscode 1	mit Vorhabencodes 2 - 5	VUG	USt	Gesamt
331000	Kurzfristige Verbindlichkeiten aus Lieferungen und Leistungen	47.611,94	46.275,15	0,00	21.117,85	2.685,91	117.690,85
332000	Langfristige Verbindlichkeiten aus Lieferungen und Leistungen	0,00	0,00	0,00	0,00	0,00	0,00
333000	Kurzfristige Verbindlichkeiten aus Abgaben	0,00	0,00	0,00	0,00	0,00	0,00
<b>Summe</b>		<b>47.611,94</b>	<b>46.275,15</b>	<b>0,00</b>	<b>21.117,85</b>	<b>2.685,91</b>	<b>117.690,85</b>

Seite	Inhalt
3	Deckblatt mit Gemeindegennzahlen
7	Textliche Erläuterungen
15	Eigenfinanzierungskraft 2024
19	Entwicklung Gemeindefinanzen 2024
23	Abweichungen zum Voranschlag 2024 - ab € 5.000,-
27	Nachweis der liquiden Mittel (Kassenbestand)
31	Ergebnishaushalt Gesamt 1. Ebene (Anlage 1a) - interne Vergütungen enthalten
35	Finanzierungshaushalt Gesamt 1. Ebene (Anlage 1b) - interne Vergütungen enthalten
39	Vermögenshaushalt (Anlage 1c)
47	Ergebnis- und Finanzierungsrechnung Detailnachweis
159	Nettovermögensveränderungsrechnung (Anlage 1d)
163	Darstellung Ergebnishaushalt § 1 Abs. 2 (Anlage 1e)
167	Darstellung Vermögenshaushalt § 1 Abs. 2 (Anlage 1f)
171	Querschnitt (Anlage 5b)
175	Nachweis über Transferzahlungen (Anlage 6a)
181	Nachweis über Haushaltsrücklagen und Zahlungsmittelreserven (Anlage 6b)
185	Einzelnachweis über Finanzschulden und Schuldendienst (Anlage 6c)
189	Einzelnachweis über Finanzschulden gemäß § 32 Abs. 3 (Anlage 6d)
193	Nachweis über haushaltsinterne Vergütungen (Anlage 6f)
197	Anlagenspiegel nach Ansatz (Anlage 6g)
201	Liste der nicht bewerteten Kulturgüter (Anlage 6h)
205	Leasingspiegel (Anlage 6i)
209	Nachweis über unmittelbare Beteiligungen der Gebietskörperschaft (Anlage 6j)
213	Nachweis über mittelbare Beteiligungen der Gebietskörperschaft (Anlage 6k)
217	Nachweis über verwaltete Einrichtungen (Anlage 6l)
221	Nachweis über aktive Finanzinstrumente (Anlage 6m)
225	Einzelnachweis über aktive Finanzinstrumente (Anlage 6n)
229	Nachweis über derivative Finanzinstrumente ohne Grundgeschäft (Anlage 6o)
233	Rückstellungsspiegel (Anlage 6q)
237	Haftungsnachweis (Anlage 6r)
241	Einzelnachweis über die nicht voranschlagswirksame Gebarung gemäß § 12 (Anlage 6t)
245	Liste der nicht bewerteten kofinanzierten Schutzbauten (Anlage 6u)

<b>Seite</b>	<b>Inhalt</b>
249	Personaldaten iSd ÖStp (Anlage 4)
255	Nachweis über die Leistungen für Personal / Finanzierung
259	Stellenplan
263	Nachweis der Investitionszuschüsse
271	Nachweis der Investitionstätigkeit
291	Abgeschlossene Vorhaben 2024
295	Tagesabschluss zum Stichtag der Erstellung des Rechnungsabschlusses
301	Nachweis Kundenforderungen
305	Nachweis Lieferantenverbindlichkeiten