



Marktgemeinde Klein St. Paul
Rechnungsabschluss 2025

Textliche Erläuterungen

Marktgemeinde KLEIN ST. PAUL
Postleitzahl: 9373
Bezirk: St. Veit an der Glan
Bundesland: Kärnten
Homepage: www.klein-st-paul.gv.at



Textliche Erläuterungen
ZUM RECHNUNGSABSCHLUSS
für das Haushaltsjahr
2025



Flächenausmaß: 68,57 km²

Gemeindekennziffer: 20513

Einwohner (31.10.2024): 1.785

Textliche Erläuterungen zum Rechnungsabschluss 2025

gemäß § 54 Abs. 3 Kärntner Gemeindehaushaltsgesetz – K-GHG, LGBl. Nr. 80/2019, zuletzt in der Fassung LGBl. Nr. 95/2024, zum Rechnungsabschluss 2025.

1. Umsetzung der mit dem Voranschlag 2025 verfolgten Ziele und Strategien:

Der Rechnungsabschluss 2025 der Marktgemeinde Klein St. Paul wurde nach den Regelungen der VRV 2015, unter Berücksichtigung der Kärntner Allgemeinen Gemeindeordnung (K-AGO) und des Kärntner Gemeindehaushaltsgesetz (K-GHG) erstellt. Somit wurde das Haushaltsjahr in einem Drei-Komponenten-System (Finanzierungs-, Ergebnis- und Vermögenshaushalt) abgeschlossen. Das wesentlichste Ziel bei der Erstellung des Rechnungsabschlusses war es, die Rahmenbedingungen und gesetzlichen Vorgaben bestmöglich einzuarbeiten und umzusetzen.

2. Beschreibung des Haushaltes:

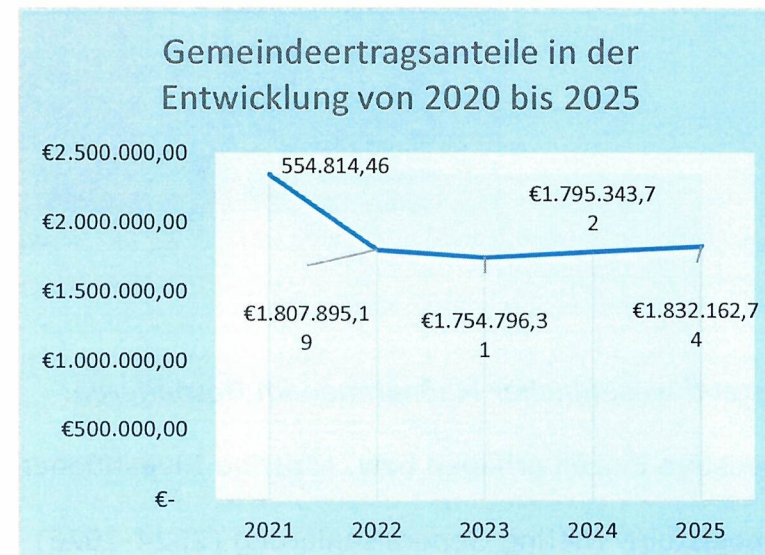
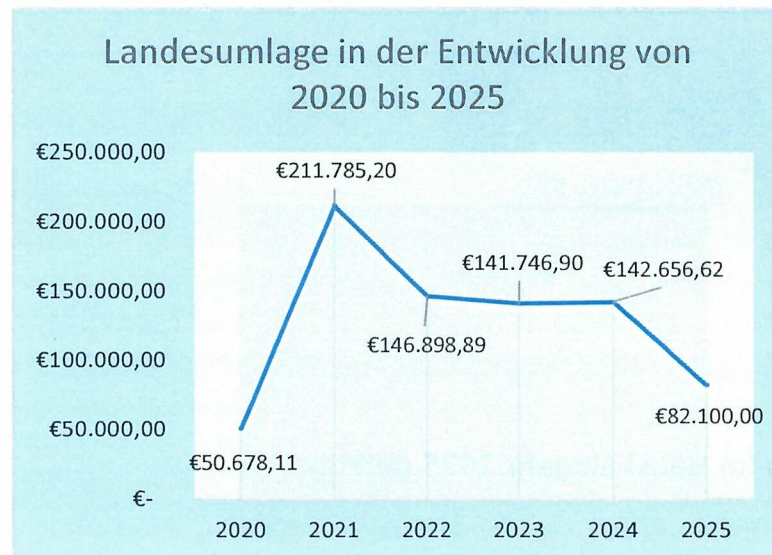
Im Jahr 2025 konnte wegen der Grundstücksveräußerung ein positives Ergebnis erzielt werden. Aufgrund des Grundstücksverkaufserlöses, welcher als zweckgebundene Zahlungsmittelreserve zugeführt wurde, ist die ermittelte hochheitliche verfügbare Eigenfinanzierungskraft MINUS 63.260,63, da der Verkaufserlös nicht in die laufende Gebarung geflossen ist.

Laut Aufsichtsbehördlicher Mitteilung zum Rechnungsabschluss 2025 wurde vom Amt der Kärntner Landesregierung folgendes vorgegeben:

Die VRV 2015 sieht seit der erstmaligen Anwendung im Jahr 2020 bezüglich der Haushaltsrücklagen unverändert vor, dass solche nur aufgrund eines positiven Nettoergebnisses (Saldo 0 Ergebnishaushalt) gebildet werden können. Somit ist von jeder Kärntner Gemeinde zu prüfen, ob es seit der erstmaligen Eröffnungsbilanz (EB) zum 1.1.2020 Zuführungen zu Haushaltsrücklagen gegeben hat, ohne entsprechend positiven Saldo 0 in der Ergebnisrechnung. Für den RA 2025 bedeutet dies, dass alle Haushaltsrücklagen seit der erstmaligen EB mittels passivtausch ergebnisneutral auf das jeweilige kumulierte Nettoergebnis (Kärntenspezifische Kapitalausgleichskonten – 931...) umzubuchen sind. Diese Abschlussbuchungen im RA 2025 sind erforderlich, damit ab dem Jahr 2026 die vom K-GHG vorgegebene, reine Betrachtung der Zahlungsmittelreserven erfolgen kann. Hierzu wird es bis zur finalen Umsetzung im RA 2026 gesondert aufsichtsbehördliche Mitteilungen geben.

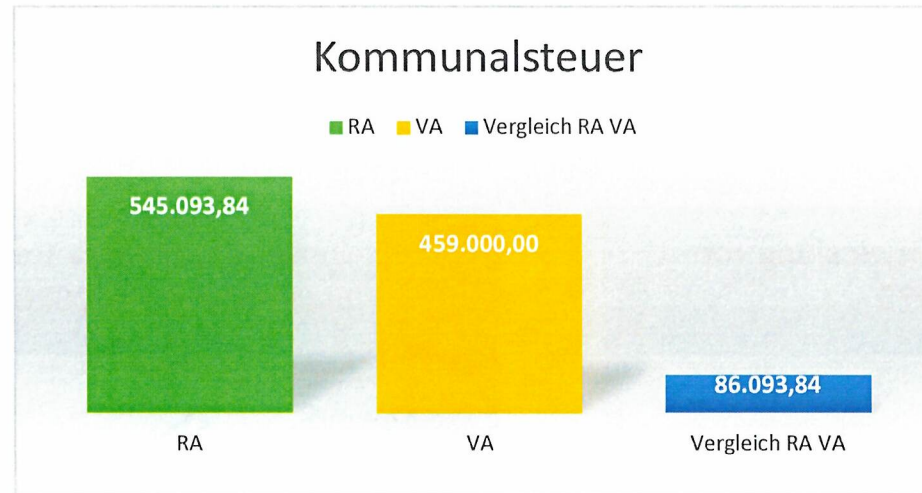
Aufgrund dessen, dass Rücklagen nicht mehr im Vermögen aufscheinen, sondern ausschließlich als Zahlungsmittelreserve dargestellt sind, ergibt sich im RA 2025 ein einmaliger positiver Effekt im Ergebnishaushalt von 1.231.670,34 EUR. Somit ist als realistischer Wert der Saldo 0 im Ergebnishaushalt von 284.959,46 EUR zu betrachten.

Für das Jahr 2025 konnten rund 1.832.000,00 EUR brutto Gemeindeertragsanteile verbucht werden, das sind um 23.000,00 EUR mehr, als für den Voranschlag prognostiziert wurden. Die Landesumlage wurde in der Höhe von rund 82.000,00 EUR verbucht. Dies ist um rund 61.000,00 EUR weniger als im Vorjahr.



2.1. Wesentliche betragsmäßige Abweichungen zum Voranschlag im Allgemeinen:

Sehr positiv hat sich die Kommunalsteuer im Jahr 2025 entwickelt, gegenüber dem Voranschlag 2025 hat sie sich um rund 86.000,00 EUR erhöht.



2.2. Abschlussstand wesentlicher Maßnahmen im Besonderen:

Diverse investive Einzelvorhaben bzw. sonstige Investitionen wurden im Haushaltsjahr 2025 getätigt:

- Krabbelstube Wieting Generalsanierung (2024-2026)
- Krabbelstube Wieting Zubau (2024-2026)
- Gemeinschaftsspielfeldanlage der GTS (2025 -2026)
- Sportplatzsanierung Klein St. Paul – Rasensanierung (2025-2026)
- Sanierung Gemeindewohnung und Garçonnière im Amtsgebäude (2025-2026)
- Sanierung Terrassenbad Regionaljuwel (2024-2026)

Vorhaben, die nicht abgeschlossen werden konnten, da die Bedeckung aus der operativen Gebarung im Jahr 2025 nicht möglich ist. (Vorgabe Abt. 3, Amt der Ktn. Landesregierung)

- EDV Amt (2025)
- Sonstige Vorhaben ab 2024

Diverse investive Einzelvorhaben bzw. sonstige Investitionen wurden im Haushaltsjahr 2025 abgeschlossen:

- Behebung Katastrophenschäden 2024 (2024-2025)
- TUK TUK (2025)
- WVA Hechtl siedlung, Erweiterung zu WVA Wieting Nord (2021-2025)

Die Gesamtsumme, die mit Mitteln aus dem Geldfluss der operativen Gebarung finanziert wurde, beträgt **78.274,76 EUR**. Hier ist ausdrücklich darauf hinzuweisen, dass aufgrund der Voranschlagsbegutachtung 2025 die Gemeinde eine Gesamthochheitliche verfügbare Eigenfinanzierungskraft von **MINUS 155.100,00 EUR** hatte. Somit hätte eine Bedeckung aus der operativen Gebarung so gering als möglich gehalten werden sollen. Relativiert hat dies der Erlös aus dem Grundstücksverkauf der Gemeinde. Aufgrund dieser Tatsache wurden im Zuge der Gebarungseinschau gemäß § 97 K-AGP 10.000,00 EUR aus den IKZ Mitteln 2024 zugunsten der operativen Gebarung verbucht, welche nun der Gemeinde nicht mehr zur Verfügung stehen.

3. Ergebnis-, Finanzierungs- und Vermögensrechnung:

3.1. Summe der Erträge und Aufwendung (Anlage 1a-interne Vergütungen enthalten):

Erträge:	6.081.275,49 EUR
Aufwendungen:	5.796.316,03 EUR
Entnahmen von Haushaltsrücklagen:	1.557.040,68 EUR
Zuweisung an Haushaltsrücklagen	325.370,34 EUR

Nettoergebnis nach Haushaltsrücklagen: 1.516.629,80 EUR

3.2. Summe der Einzahlungen und Auszahlungen (voranschlagswirksam):

Einzahlungen:	5.115.343,35 EUR
Auszahlungen:	4.853.625,47 EUR

Geldfluss aus der voranschlagswirksamen Gebarung: 261.717,88 EUR

3.3. Summe der Einzahlungen und Auszahlungen (nicht voranschlagswirksam)

Einzahlungen: 356.055,37 EUR
 Auszahlungen: 484.704,32 EUR

Geldfluss aus der nicht voranschlagswirksamen Gebarung: -128.648,95 EUR

Kumuliertes Ergebnis – bereinigt um sonstige Investitionen ohne Bedeckung durch die Revision der Ktn. Landesregierung

Hoheitliche operative Eigenfinanzierungskraft

20513 Klein St. Paul

RA 2025

Verwendung der Liquidität im Haushaltsjahr

Werte in Euro

20513 Klein St. Paul		RA 2025
Hoheitliche operative Eigenfinanzierungskraft Ausgangsbasis FHH SA1	MVAG-Code	Hoheitliche Gemeinde
Saldo 1 - Geldfluss aus der operativen Gebarung	SA 1	134.462,56
Neutralisierung SA 1 Projekteinzahlungen	31 (VC 1/2)	107.938,24
+ Neutralisierung SA 1 Projektauszahlungen	32 (VC 1/2)	56.165,13
EHH - EM Zuführungen operativ > investiv (Konto 899* ohne 8999) "aus dem pos. operativen Erfolg"	2116 (VC 1/2) Konto 899x	63.999,04
+ EHH - EM Rückführungen investiv > operativ (Konto 799* ohne 7999) "zum operativen Erfolg hinzu"	2225 (VC 1/2) Konto 799x	0,00
VHH BestandsZUGANG mit Projektbezug (EM Zuführung operativ > investiv) - Konto 910*	1220 (VC 1/2)	0,00
+ VHH BestandsABGANG mit Projektbezug (EM Rückführung investiv > operativ) - Konto 910*	1220 (VC 1/2)	0,00
Ausz. aus der Finanzierungstätigkeit	SU 36	73.174,30
Ausz. für Kapitaltransfers ohne Projektbezug	343 (VC 0)	8.776,74
+ Einz. Vermögensverkäufen ohne Projektbezug	331 (VC 0)	297.735,33
+ Einz. Kapitaltransfers ohne Projektbezug, für Darlehenstilgungen oder zur operativen Stärkung	333 (VC 0)	
= FHH - hoheitlich verfügbare Eigenfinanzierungskraft INKLUSIVE erhaltener Abgangsdeckung		234.474,70
- Bereits erhaltene Abgangs-BZ (9400/8612)	3121 940/8612	0,00
= hoheitlich verfügbare Eigenfinanzierungskraft OHNE erhaltener Abgangsdeckung		234.474,70
- Beschluss ZMR Zuführung aus Verkaufserlös		297.370,55
= Final ermittelte hoheitlich verfügbare Eigenfinanzierungskraft		-63.260,63

3.4. Veränderung an Liquiden Mitteln:

Anfangsbestand liquide Mittel:	1.762.486,47 EUR
Endbestand liquide Mittel:	1.651.141,39 EUR
davon Zahlungsmittelreserven:	1.150.159,28 EUR

Die Bankkonten weisen per 31.12.2025 folgende Beträge auf:

• Anadi	148.410,70 EUR
• Raiffeisenbank Mittelkärnten	192.527,72 EUR
• Raiffeisenbank Völkermarkt – Bleiburg- Brückl	147.511,76 EUR
• Kärntner Sparkasse	8.904,41 EUR

3.5. Analyse des Ergebnis- und Finanzierungshaushaltes:

Im Ergebnishaushalt werden die Erträge den Aufwendungen gegenübergestellt. Die Differenz wird als Nettoergebnis bezeichnet, welches in weiterer Folge im Vermögenshaushalt abzuschließen ist.

Ein Ertrag laut Ergebnishaushalt stellt einen Wertzuwachs und ein Aufwand ein Werteverbrauch dar. Der Ergebnishaushalt beinhaltet gegenüber dem Finanzierungshaushalt die planmäßige Abschreibung, Rücklagenentnahmen, Rücklagenzuweisungen, Bildung und Auflösung von Rückstellungen und Erträge aus der Auflösung von Investitionszuschüssen. Nicht enthalten sind – im Gegensatz zum Finanzierungshaushalt – die Investitionstätigkeiten, Darlehensaufnahmen und -tilgungen.

Der Finanzierungshaushalt stellt den Zahlungsfluss an liquiden Mitteln dar. Eine Einzahlung ist ein Zufluss und eine Auszahlung ein Abfluss an liquiden Mitteln. Im Finanzierungshaushalt eines jeden Jahres beginnt jedes Konto bei null, somit trifft der Finanzierungshaushalt die Aussage darüber, ob in einem Jahr liquide Mittel auf- oder abgebaut wurden und stellt eine jährliche Betrachtungsweise dar, da es keinen Übertrag aus den Vorjahren gibt. Somit muss ein negativer Finanzierungshaushalt nicht zwangsweise bedeuten, dass schlecht gewirtschaftet wurde sondern können die liquiden Mittel bereits in den Vorjahren angespart worden sein. Im Finanzjahr 2025 wurden keine neuen Schulden aufgenommen.

3.6. Vermögensrechnung:

Summe AKTIVA:	12.620.929,46 EUR
Summe PASSIVA:	12.620.929,46 EUR

3.7. Analyse des Vermögenshaushaltes:

Die VRV 2015 sieht den sogenannten Drei-Komponenten-Haushalt vor. So gibt es neben dem Finanzierungs- und Ergebnishaushalt auch einen Vermögenshaushalt. Auf Grund dieser Tatsache war es notwendig, die Vermögenswerte der Marktgemeinde Klein St. Paul entsprechend zu erfassen und zu bewerten. Diese Vermögensgegenstände welche in die Eröffnungsbilanz mit Stichtag 01.01.2020 aufgenommen wurden, werden nun jährlich einer Abschreibung unterzogen. Unter Abschreibungen versteht man die Wertminderung durch Verbrauch bzw. die Abnutzung von Vermögensgegenständen im Rechnungswesen. Da die Abnutzungen über unterschiedlich lange Zeiträume erfolgen, werden die Anschaffungs- bzw. Herstellungskosten von Anlagevermögen auf die Jahre der Nutzung (Abschreibungsdauer) verteilt. Die Abschreibung vermindert als betrieblicher Aufwand den Gewinn.

3.8. Stand und Entwicklung des Gemeindevermögens und der Finanzschulden:

Die unter Punkt A.V.2 ausgewiesenen langfristigen Forderungen aus gewährten Darlehen werden im Nachweis über gegebene Darlehen dargestellt.

In der Position E.I.1 werden die langfristigen Finanzschulden (Darlehen) der Marktgemeinde Klein St. Paul ausgewiesen. Die Summe ergibt sich aus den folgenden Endständen:

Darlehen bei der Austrian Anadi Bank für Abwasserbeseitigungsanlage BA 01 per 31.12.2025	7.253,84 EUR
Darlehen bei der Austrian Anadi Bank für Abwasserbeseitigungsanlage BA 02 per 31.12.2025	166.070,23 EUR
Darlehen bei der Raiffeisenbank Mittelkärnten für Wasserversorgungsanlage Wieting per 31.12.2025	182.227,24 EUR
Regionalfondsdarlehen für Ankauf und Erschließung der Fladnitzhofgründe per 31.12.2025	57.498,29 EUR
Regionalfondsdarlehen für Ankauf und Erschließung der Fladnitzhofgründe Erw. per 31.12.2025	8.415,14 EUR
Regionalfondsdarlehen für Grundankauf Radweg R7A per 31.12.2025	13.098,83 EUR
WVA Wieting Nord (incl. Erweiterung Hechtlsiedlung Land Kärnten Fondsmittel per 31.12.2025	70.000,00 EUR

4. Dokumentation der verwendeten Bewertungsmethoden und Abweichungen von der Nutzungsdauertabelle gemäß Anlage 7 VRV 2015:

Die Erfassung der Vermögenswerte wurde unter Berücksichtigung der Verwaltungsökonomie vorgenommen, das heißt, die Kosten der Wertermittlung (die Beschaffung verlässlicher Unterlagen etc.) erfolgten im verhältnismäßigen Aufwand zum voraussichtlichen Wert des Vermögensgegenstandes.

Grundsätzlich wurde jeder Vermögenswert, welcher sich im Eigentum der Marktgemeinde Klein St. Paul befindet, für sich einzeln erfasst und bewertet. Bei Vermögensgegenständen, die mit Investitionszuschüssen angeschafft bzw. hergestellt wurden, wurden diese Investitionszuschüsse (Kapitaltransfers) entsprechend der Nutzungsdauer des Vermögensgegenstandes erfasst und auf die Nutzungsdauer des Vermögensgegenstandes ertragswirksam aufgelöst.

Nach Möglichkeit wurden die Vermögensgegenstände mit den fortgeschriebenen Anschaffungs- und Herstellungskosten bewertet. Das bedeutet, die Anschaffungs- bzw. Herstellungskosten wurden um die bereits angefallene kumulierte Abschreibung reduziert. Vermögensgegenstände, die bereits voll abgeschrieben, aber noch in Verwendung sind, wurden mit Null angesetzt.

Die Grundstücke wurden, sofern noch Unterlagen vorhanden sind, nach Möglichkeit zu den tatsächlichen Anschaffungskosten bewertet. Für viele Grundstücke konnten die Anschaffungskosten nicht mehr oder nur mit großem Aufwand ermittelt werden, sodass die Bewertung nach dem Grundstücksrasterverfahren erfolgte. Bei diesem Verfahren wurden die Basispreise für die Marktgemeinde Klein St. Paul auf der Homepage des Bundesministeriums für Finanzen für die Ermittlung des Grundstückspreises herangezogen.

Für die Erstbewertung ist das Grundstücksrasterverfahren zulässig und wird seitens des Landes empfohlen. Die Grundstücke wurden getrennt von den sich auf diesen Grundstücken befindlichen Sachanlagen (Gebäude, Straßen, Kinderspielplätze etc.) erfasst, da die Grundstücke keiner planmäßigen Abschreibung unterliegen.

Bei den Gemeindestraßen wurde die Straße mit der Decke, der Tragschicht und dem Unterbau als eine Einheit bewertet. Es wurde lediglich zwischen befestigten und unbefestigten Straßenbauten unterschieden. Die Bewertung erfolgte, falls vorhanden, zu den tatsächlichen Anschaffungs- bzw. Herstellungskosten, ansonsten mittels durchschnittlichen Wiederbeschaffungspreis je m² Straße. Damit man ein möglichst getreues Bild der Vermögenslage der Gemeindestraßen bekommt, war es darüber hinaus notwendig, bei der Bewertung der Straßen die Hilfe des Baudienstes der Verwaltungsgemeinschaft St. Veit an der Glan in Anspruch zu nehmen und die einzelnen Straßenzüge begutachten zu lassen. Somit konnte bei der Bewertung der tatsächliche technische Wert der Straße miteinfließen. Das heißt, der durchschnittliche Wiederbeschaffungswert pro m² wurde mit einem Abschlag in Prozent, aufgrund des Zustandes der Straße, vermindert.

Die Gebäude wurden grundsätzlich nach den fortgeschriebenen Anschaffungs- oder Herstellungskosten bewertet. Bei

Gebäuden, bei denen keine verlässliche Grundlage vorhanden war, wurde die Bewertung mittels Schätzwertgutachten der Versicherung aus dem Jahr 2019 durchgeführt.

Die Wasser- und Kanalbauten wurden ebenfalls mit den fortgeschriebenen Anschaffungs- und Herstellungskosten bewertet. Die tatsächlichen Kosten sind soweit vollständig vorhanden.

Amts-, Betriebs- und Geschäftsausstattungen, Fahrzeuge und Maschinen wurden ebenfalls mit den fortgeschriebenen Anschaffungs- oder Herstellungskosten bewertet.

Gemäß § 19 Abs. 10 VRV 2015 ist für die Berechnung der Abschreibungen grundsätzlich die Nutzungsdauertabelle in Anlage 7 zu verwenden. Grundsätzlich hat sich die Marktgemeinde Klein St. Paul an die gesetzliche Nutzungsdauertabelle gehalten. In Ausnahmefällen kann die erwartete wirtschaftliche Nutzungsdauer eines Vermögenswertes von jener in Anlage 7 abweichen oder der zu erfassende Vermögenswert nicht in der Nutzungsdauertabelle enthalten sein. In einem solchen Fall kann bei genauer Begründung eine abweichende Nutzungsdauer für die Abschreibung des Vermögensgegenstands herangezogen werden bzw. ist mangels Vorgabe einer Nutzungsdauer für einen Vermögensgegenstand subsidiär die Nutzungsdauer des am ehest passenden Vermögenswertes heranzuziehen.

So sieht die Nutzungsdauertabelle der VRV 2015 für Kanalanlagen eine Nutzungsdauer von 50 Jahren, für Wasserversorgungsanlagen allerdings eine Nutzungsdauer von 33 Jahren vor. Zur Vereinheitlichung wurde auf Grundlage der Richtlinien des Österreichischen Wasser- und Abfallwirtschaftsverbandes (ÖWAV) auch für die Wasserversorgungsanlagen der Ansatz einer Nutzungsdauer von 50 Jahren herangezogen.

Die Anlage 7 zur VRV 2015 sieht keine eigene Nutzungsdauer für Einsatzfahrzeuge der Feuerwehr vor und es findet sich auch keine Nutzungsdauer eines vergleichbaren Vermögenswertes, weshalb die Nutzungsdauer aufgrund der aktuellen Richtlinie des Kärntner Landesfeuerwehrverbandes herangezogen wurde.

Für die öffentliche Beleuchtung sieht die Anlage 7 zur VRV 2015 auch keine eigene Nutzungsdauer vor. Hier wurde mit der Methodik des am ehest passenden Vermögenswertes vorgegangen und für die öffentliche Beleuchtung in Anlehnung an Ampelanlagen eine Nutzungsdauer von 15 Jahren angesetzt.

Sachverhalte, die nicht angedruckt werden, sind im Nachweis über die nicht enthaltenen Nachweise im RA 2025 angedruckt.

Nachweis der liquiden Mittel (Kassenbestand)

Rechnungsabschluss 2025

Marktgemeinde Klein St. Paul

Nachweis der liquiden Mittel (Kassenbestand)

ZW	Code	Konto	Bezeichnung	IBAN	Stand 31.12.2024	Einzahlungen 2025	Auszahlungen 2025	Stand 31.12.2025	Auszug Nr.	Datum
7	1151	200007	Kasse		2.016,40	58.871,16	57.260,04	3.627,52		
			Bar		2.016,40	58.871,16	57.260,04	3.627,52		
3	1151	210032	Kärntner Sparkasse	AT81 2070 6032 0000 1190	26.299,84	39.864,35	57.259,78	8.904,41		
4	1151	210042	Raiffeisenbank Kl.St.P	AT09 3954 6000 0394 6563	187.006,10	1.594.580,65	1.634.074,99	147.511,76		
5	1151	210052	Austrian Anadi Bank	AT74 5200 0000 0115 1991	231.932,73	2.097.218,96	2.180.740,99	148.410,70		
6	1151	210062	Raiffeisenbank Mittelkärnten	AT36 3947 5000 0390 3267	83.561,06	1.201.113,79	1.092.147,13	192.527,72		
			Bankkonto		528.799,73	4.932.777,75	4.964.222,89	497.354,59		
10	1151	906000	Verrechnungskonto		0,00	2.476.626,45	2.476.626,45	0,00		
			Verrechnung		0,00	2.476.626,45	2.476.626,45	0,00		
21	1152	294021	ZMR Fremdenverkehr		46.225,16	1.305,59	2.329,12	45.201,63		
22	1152	294022	ZMR Wasserversorgung		141.275,64	4.000,00	1.003,13	144.272,51		
23	1152	294033	ZMR Müll		90.244,04	2.555,11	640,78	92.158,37		
24	1152	294034	ZMR Bauhof		66.751,35	1.889,97	473,97	68.167,35		
25	1152	294035	ZMR Wohnungen		13.388,81	357,17	13.745,98	0,00		
28	1152	294038	ZMR Terrassenbad - Whg.		4.319,39	122,30	30,67	4.411,02		
29	1152	294039	ZMR VS Klein St. Paul-Whg.		5.376,32	152,23	38,17	5.490,38		
30	1152	294040	ZMR Abwasserbeseitigung		141.415,91	4.003,99	1.004,13	144.415,77		
31	1152	294041	ZMR EDV		14.967,01	423,77	106,27	15.284,51		
32	1152	294042	ZMR Kapitalrücklage		424.981,13	11.634,42	251.187,01	185.428,54		
33	1152	294043	ZMR Betriebsmittel		140.519,24	3.978,59	997,75	143.500,08		
34	1152	294044	ZMR ASZ (Gem. Eberstein)		4.015,58	113,69	28,51	4.100,76		
35	1152	294045	ZMR Bildungszentrum	AT88 3947 5000 0391 4553	138.190,76	3.686,54	141.877,30	0,00		
36	1152	294046	ZMR Grundkauf	AT22 3947 5000 0391 6517	0,00	297.847,63	119,27	297.728,36		
			Zahlungsmittelreserve		1.231.670,34	332.071,00	413.582,06	1.150.159,28		
			Gesamtsumme		1.762.486,47	7.800.346,36	7.911.691,44	1.651.141,39		

		Stand 31.12.2024	Stand 31.12.2025	Veränderung
1151	Kassa, Bankguthaben, Schecks	530.816,13	500.982,11	-29.834,02
1152	Zahlungsmittelreserven	1.231.670,34	1.150.159,28	-81.511,06
	Zahlungsmittelreserven für zweckgebundene Haushaltsrücklagen	1.231.670,34	1.150.159,28	-81.511,06
	294044 ZMR ASZ (Gemeinde Eberstein)	4.015,58	4.100,76	85,18
	294043 ZMR Betriebsmittel	140.519,24	143.500,08	2.980,84

ZW	Code	Konto	Bezeichnung	IBAN	Stand 31.12.2024	Einzahlungen 2025	Auszahlungen 2025	Stand 31.12.2025	Auszug Nr.	Datum
					Stand 31.12.2024	Stand 31.12.2025	Veränderung			
			294042 ZMR Kapitalrücklage		424.981,13	185.428,54	-239.552,59			
			294041 ZMR EDV		14.967,01	15.284,51	317,50			
			294040 ZMR Abwasserbeseitigung		141.415,91	144.415,77	2.999,86			
			294039 ZMR VS Klein St. Paul - Whg.		5.376,32	5.490,38	114,06			
			294034 ZMR Bauhof		66.751,35	68.167,35	1.416,00			
			294035 ZMR Wohnungen		13.388,81	0,00	-13.388,81			
			294045 ZMR Bildungszentrum		138.190,76	0,00	-138.190,76			
			294033 ZMR Müll		90.244,04	92.158,37	1.914,33			
			294022 ZMR Wasserversorgung		141.275,64	144.272,51	2.996,87			
			294021 ZMR Fremdenverkehr		46.225,16	45.201,63	-1.023,53			
			294038 ZMR Terrassenbad - Whg.		4.319,39	4.411,02	91,63			
			294046 ZMR Grundkauf		0,00	297.728,36	297.728,36			
B.III			Gesamtsumme liquide Mittel		1.762.486,47	1.651.141,39	-111.345,08			

Ergebnishaushalt Gesamt 1. Ebene (Anlage 1a)
- interne Vergütungen enthalten

MVAG	Mittelverwendungs- und aufbringungsgruppen (1. Ebene)	RA 2025	VA 2025	RA - VA
211	Erträge aus der operativen Verwaltungstätigkeit	4.378.656,90	4.126.800,00	251.856,90
212	Erträge aus Transfers	1.665.185,54	1.887.500,00	-222.314,46
213	Finanzerträge	37.433,05	28.300,00	9.133,05
21	Summe Erträge	6.081.275,49	6.042.600,00	38.675,49
221	Personalaufwand	941.469,35	816.400,00	125.069,35
222	Sachaufwand	2.634.786,01	2.613.900,00	20.886,01
223	Transferaufwand	2.203.599,21	2.215.600,00	-12.000,79
224	Finanzaufwand	16.461,46	18.100,00	-1.638,54
22	Summe Aufwendungen	5.796.316,03	5.664.000,00	132.316,03
SA0	Saldo (0) Nettoergebnis (21 - 22)	284.959,46	378.600,00	-93.640,54
230	Entnahmen von Haushaltsrücklagen	1.557.040,68	413.300,00	1.143.740,68
240	Zuweisungen an Haushaltsrücklagen	325.370,34		325.370,34
SA01	Saldo (01) Haushaltsrücklagen (230 - 240)	1.231.670,34	413.300,00	818.370,34
SA00	Saldo (00) Nettoergebnis nach Haushaltsrücklagen (Saldo 0 + Saldo 01)	1.516.629,80	791.900,00	724.729,80

Finanzierungshaushalt Gesamt 1. Ebene (Anlage 1b)
- interne Vergütungen enthalten

MVAG	Mittelverwendungs- und aufbringungsgruppen (1. Ebene)	RA 2025	VA 2025	RA - VA
OPERATIVE GEBARUNG				
311	Einzahlungen aus operativer Verwaltungstätigkeit	3.868.941,66	3.747.700,00	121.241,66
312	Einzahlungen aus Transfers	1.208.818,64	1.438.000,00	-229.181,36
313	Einzahlungen aus Finanzerträgen	37.583,05	28.300,00	9.283,05
31	Summe Einzahlungen operative Gebarung	5.115.343,35	5.214.000,00	-98.656,65
321	Auszahlungen aus Personalaufwand	854.386,93	816.400,00	37.986,93
322	Auszahlungen aus Sachaufwand	1.787.211,41	2.083.700,00	-296.488,59
323	Auszahlungen aus Transfers	2.195.565,67	2.208.000,00	-12.434,33
324	Auszahlungen aus Finanzaufwand	16.461,46	18.100,00	-1.638,54
32	Summe Auszahlungen operative Gebarung	4.853.625,47	5.126.200,00	-272.574,53
SA1	Saldo (1) Geldfluss aus der operativen Gebarung (31 – 32)	261.717,88	87.800,00	173.917,88
INVESTIVE GEBARUNG				
331	Einzahlungen aus der Investitionstätigkeit	297.735,33	365.900,00	-68.164,67
332	Einzahlungen aus der Rückzahlung von Darlehen sowie gewährten Vorschüssen	3.000,00	3.000,00	
333	Einzahlungen aus Kapitaltransfers	55.320,04	624.400,00	-569.079,96
33	Summe Einzahlungen investive Gebarung	356.055,37	993.300,00	-637.244,63
341	Auszahlungen aus der Investitionstätigkeit	475.927,58	1.168.400,00	-692.472,42
342	Auszahlungen aus der Gewährung von Darlehen sowie gewährten Vorschüssen			
343	Auszahlungen aus Kapitaltransfers	8.776,74	7.600,00	1.176,74
34	Summe Auszahlungen investive Gebarung	484.704,32	1.176.000,00	-691.295,68
SA2	Saldo (2) Geldfluss aus der investiven Gebarung (33 – 34)	-128.648,95	-182.700,00	54.051,05
SA3	Saldo (3) Nettofinanzierungssaldo (Saldo 1 + Saldo 2)	133.068,93	-94.900,00	227.968,93

MVAG	Mittelverwendungs- und aufbringungsgruppen (1. Ebene)	RA 2025	VA 2025	RA - VA
FINANZIERUNGSTÄTIGKEIT				
351	Einzahlungen aus der Aufnahme von Finanzschulden			
353	Einzahlungen infolge eines Kapitaltausches bei derivativen Finanzinstrumenten mit Grundgeschäft			
355	Einzahlungen aus dem Abgang von Finanzinstrumenten			
35	Summe Einzahlungen aus der Finanzierungstätigkeit	0,00	0,00	0,00
361	Auszahlungen aus der Tilgung von Finanzschulden	158.085,98	111.300,00	46.785,98
363	Auszahlungen infolge eines Kapitaltausches bei derivativen Finanzinstrumenten mit Grundgeschäft			
365	Auszahlungen für den Erwerb von Finanzinstrumenten			
36	Summe Auszahlungen aus der Finanzierungstätigkeit	158.085,98	111.300,00	46.785,98
SA4	Saldo (4) Geldfluss aus der Finanzierungstätigkeit (35 – 36)	-158.085,98	-111.300,00	-46.785,98
SA5	Saldo (5) Geldfluss aus der voranschlagswirksamen Gebarung (Saldo 3 + Saldo 4)	-25.017,05	-206.200,00	181.182,95
411	Einzahlungen aus nicht voranschlagswirksamen Forderungen	264.566,30		
412	Einzahlungen aus nicht voranschlagswirksamen Verbindlichkeiten	2.064.381,34		
413 ¹	Einzahlungen aus der Aufnahme von zur Kassenstärkung eingegangenen Geldverbindlichkeiten (Barvorlagen)	0,00		
41	Summe Einzahlungen aus der nicht voranschlagswirksamen Gebarung	2.328.947,64		
421	Auszahlungen aus nicht voranschlagswirksamen Forderungen	292.787,07		
422	Auszahlungen aus nicht voranschlagswirksamen Verbindlichkeiten	2.122.488,60		
423 ²	Auszahlungen zur Tilgung von zur Kassenstärkung eingegangenen Geldverbindlichkeiten (Barvorlagen)	0,00		
42	Summe Auszahlungen aus der nicht voranschlagswirksamen Gebarung	2.415.275,67		
SA6²	Saldo (6) Geldfluss aus der nicht voranschlagswirksamen Gebarung (41 - 42)	-86.328,03		
SA7²	Saldo (7) Veränderung an Zahlungsmitteln (Saldo 5 + Saldo 6)	-111.345,08		
Verprobung	Veränderung der Summe der Zahlungsmittel (C - D) - (A - B)	-111.345,08		
A	Anfangsbestand liquide Mittel (115 zum 31.12.2024)	1.762.486,47		
B	Anfangsbestand kurzfristige Finanzschulden aus überzogenen Konten bei Kreditinstituten (1511/UK 21 zum 31.12.2024)	0,00		
C	Endbestand liquide Mittel (115 zum 31.12.2025)	1.651.141,39		
D	Endbestand kurzfristige Finanzschulden aus überzogenen Konten bei Kreditinstituten (1511/UK 21 zum 31.12.2025)	0,00		
	*) davon Zahlungsmittelreserven (1152 zum 31.12.2025)	1.150.159,28		

1) Die Summen der MVAG 413 und 423 ergeben am Jahresende nur dann null, sofern die zur Kassenstärkung eingegangenen Geldverbindlichkeiten (Barvorlagen) innerhalb desselben Finanzjahres getilgt wurden. Eine Differenz zw. Ein- und Auszahlungen (MVAG 4130 bzw. 4230) kann nur deshalb entstehen, weil eine Tilgung nicht innerhalb desselben Finanzjahres erfolgt ist. Die nicht innerhalb desselben Finanzjahres getilgten Kassenstärker sind als Finanzschulden auf die entsprechenden Konten bzw. Gruppen in der Vermögensrechnung umzubuchen.

2) Der Geldfluss aus der nicht voranschlagswirksamen Gebarung (SA6) und die Veränderung an Zahlungsmitteln (SA7) werden im Rechnungsabschluss in den Detailnachweisen und Bereichsbudgets nicht ausgewiesen, sondern nur auf Ebene des Gesamthaushalts.

Vermögenshaushalt (Anlage 1c)

AKTIVA		Code	Endbestand 31.12.2024	Endbestand 31.12.2025	Veränderung
A	Langfristiges Vermögen	10	11.096.106,72	10.822.246,37	-273.860,35
A.I	Immaterielle Vermögenswerte	101	0,00	7.675,24	7.675,24
A.I.1	Immaterielle Vermögenswerte	1010	0,00	7.675,24	7.675,24
	070000/000 Aktivierungsfähige Rechte (immaterielle Vermögenswerte)		0,00	7.675,24	7.675,24
A.II	Sachanlagen	102	10.910.755,79	10.641.355,43	-269.400,36
A.II.1	Grundstücke, Grundstückseinrichtungen und Infrastruktur	1021	4.356.490,69	4.024.471,37	-332.019,32
	000000/000 Bebaute Grundstücke		303.257,42	303.257,42	0,00
	001000/000 Unbebaute Grundstücke		1.211.717,42	1.039.632,33	-172.085,09
	002000/000 Straßenbauten		2.379.595,10	2.254.296,65	-125.298,45
	003000/000 Grundstücke zu Straßenbauten		231.328,30	227.436,90	-3.891,40
	005000/000 Anlagen zu Straßenbauten		132.918,73	115.463,74	-17.454,99
	006000/000 Sonstige Grundstückseinrichtungen		97.673,72	84.384,33	-13.289,39
A.II.2	Gebäude und Bauten	1022	2.837.470,72	2.672.081,53	-165.389,19
	010000/000 Gebäude und Bauten		2.837.470,72	2.672.081,53	-165.389,19
A.II.3	Wasser- und Abwasserbauten und -anlagen	1023	2.382.073,33	2.269.654,68	-112.418,65
	004000/000 Wasser- und Abwasserbauten und -anlagen		2.382.073,33	2.269.654,68	-112.418,65
A.II.4	Sonderanlagen	1024	518.958,90	484.792,37	-34.166,53
	050000/000 Sonderanlagen		518.958,90	484.792,37	-34.166,53
A.II.5	Technische Anlagen, Fahrzeuge und Maschinen	1025	637.432,62	575.006,59	-62.426,03
	020000/000 Maschinen und maschinelle Anlagen		74.155,28	68.438,53	-5.716,75
	030000/000 Werkzeuge und sonstige Erzeugungsmittel		5.985,02	3.472,97	-2.512,05
	040000/000 Fahrzeuge		557.292,32	503.095,09	-54.197,23
A.II.6	Amts-, Betriebs- und Geschäftsausstattung	1026	169.540,53	146.909,72	-22.630,81
	042000/000 Amts-, Betriebs- und Geschäftsausstattung		169.540,53	146.909,72	-22.630,81
A.II.7	Kulturgüter	1027	0,00	0,00	0,00
A.II.8	Geleistete Anzahlungen für Anlagen und Anlagen in Bau	1028	8.789,00	468.439,17	459.650,17
	061000/000 Im Bau befindliche Gebäude und Bauten		8.789,00	468.439,17	459.650,17
A.II.9	Kofinanzierte Schutzbauten	1029	0,00	0,00	0,00
A.III	Aktive Finanzinstrumente/Langfristiges Finanzvermögen	103	0,00	0,00	0,00
A.III.1	Bis zur Endfälligkeit gehaltene Finanzinstrumente	1031	0,00	0,00	0,00
A.III.2	Zur Veräußerung verfügbare Finanzinstrumente	1032	0,00	0,00	0,00
A.III.3	Partizipations- und Hybridkapital	1033	0,00	0,00	0,00
A.III.4	Derivative Finanzinstrumente ohne Grundgeschäft	1034	0,00	0,00	0,00

AKTIVA		Code	Endbestand 31.12.2024	Endbestand 31.12.2025	Veränderung
A.IV	Beteiligungen	104	5.100,00	5.100,00	0,00
A.IV.1	Beteiligungen an verbundenen Unternehmen	1041	0,00	0,00	0,00
A.IV.2	Beteiligungen an assoziierten Unternehmen	1042	0,00	0,00	0,00
A.IV.3	Sonstige Beteiligungen	1043	5.100,00	5.100,00	0,00
	082000/000 Sonstige Beteiligungen		5.100,00	5.100,00	0,00
A.IV.4	Verwaltete Einrichtungen, die der Kontrolle unterliegen	1044	0,00	0,00	0,00
A.V	Langfristige Forderungen	106	180.250,93	168.115,70	-12.135,23
A.V.1	Langfristige Forderungen aus Lieferungen und Leistungen	1061	0,00	0,00	0,00
A.V.2	Langfristige Forderungen aus gewährten Darlehen	1062	114.266,68	111.266,68	-3.000,00
	245000/000 Darlehen an Unternehmen (ohne Finanzunternehmen)		109.266,68	106.266,68	-3.000,00
	248000/000 Darlehen an Beteiligungen		5.000,00	5.000,00	0,00
A.V.3	Sonstige langfristige Forderungen	1063	65.984,25	56.849,02	-9.135,23
	284000/000 Sonstige langfristige Forderungen		65.984,25	56.849,02	-9.135,23
B	Kurzfristiges Vermögen	11	1.906.886,39	1.798.683,09	-108.203,30
B.I	Kurzfristige Forderungen	113	144.399,92	147.541,70	3.141,78
B.I.1	Kurzfristige Forderungen aus Lieferungen und Leistungen	1131	7.039,95	38.448,13	31.408,18
	230000/000 Kurzfristige Forderungen aus Lieferungen und Leistungen		7.039,95	38.448,13	31.408,18
B.I.2	Kurzfristige Forderungen aus Abgaben	1132	85.192,23	54.770,79	-30.421,44
	233000/000 Forderungen aus Abgaben		85.192,23	54.770,79	-30.421,44
B.I.3	Sonstige kurzfristige Forderungen	1133	0,00	0,00	0,00
B.I.4	Sonstige kurzfristige Forderungen (nicht voranschlagswirksame Gebarung)	1134	52.167,74	54.322,78	2.155,04
	270000/000 Finanzamt Vorsteuerbeträge (nicht voranschlagswirksame Gebarung)		24.859,00	47.329,41	22.470,41
	279000/000 Sonstige für Dritte geleistete Vorschüsse (nicht voranschlagswirksame Gebarung)		27.308,74	6.993,37	-20.315,37
B.II	Vorräte	114	0,00	0,00	0,00
B.II.1	Vorräte	1141	0,00	0,00	0,00
B.II.2	Gegebene Anzahlungen auf Vorräte	1142	0,00	0,00	0,00

AKTIVA		Code	Endbestand 31.12.2024	Endbestand 31.12.2025	Veränderung
B.III	Liquide Mittel	115	1.762.486,47	1.651.141,39	-111.345,08
B.III.1	Kassa, Bankguthaben, Schecks	1151	530.816,13	500.982,11	-29.834,02
	200007/000 Kasse		2.016,40	3.627,52	1.611,12
	210032/000 Kärntner Sparkasse		26.299,84	8.904,41	-17.395,43
	210042/000 Raiffeisenbank Kl.St.P		187.006,10	147.511,76	-39.494,34
	210052/000 Austrian Anadi Bank		231.932,73	148.410,70	-83.522,03
	210062/000 Raiffeisenbank Mittelkärnten		83.561,06	192.527,72	108.966,66
	906000/000 Verrechnungskonto		0,00	0,00	0,00
B.III.2	Zahlungsmittelreserven	1152	1.231.670,34	1.150.159,28	-81.511,06
	294021/000 ZMR Fremdenverkehr		46.225,16	45.201,63	-1.023,53
	294022/000 ZMR Wasserversorgung		141.275,64	144.272,51	2.996,87
	294033/000 ZMR Müll		90.244,04	92.158,37	1.914,33
	294034/000 ZMR Bauhof		66.751,35	68.167,35	1.416,00
	294035/000 ZMR Wohnungen		13.388,81	0,00	-13.388,81
	294038/000 ZMR Terrassenbad - Whg.		4.319,39	4.411,02	91,63
	294039/000 ZMR VS Klein St. Paul - Whg.		5.376,32	5.490,38	114,06
	294040/000 ZMR Abwasserbeseitigung		141.415,91	144.415,77	2.999,86
	294041/000 ZMR EDV		14.967,01	15.284,51	317,50
	294042/000 ZMR Kapitalrücklage		424.981,13	185.428,54	-239.552,59
	294043/000 ZMR Betriebsmittel		140.519,24	143.500,08	2.980,84
	294044/000 ZMR ASZ (Gemeinde Eberstein)		4.015,58	4.100,76	85,18
	294045/000 ZMR Bildungszentrum		138.190,76	0,00	-138.190,76
	294046/000 ZMR Grundkauf		0,00	297.728,36	297.728,36
B.IV	Aktive Finanzinstrumente/Kurzfristiges Finanzvermögen	116	0,00	0,00	0,00
B.IV.1	Aktive Finanzinstrumente/Kurzfristiges Finanzvermögen	1160	0,00	0,00	0,00
B.V	Aktive Rechnungsabgrenzung	117	0,00	0,00	0,00
B.V.1	Aktive Rechnungsabgrenzung	1170	0,00	0,00	0,00
Summe Aktiva (10 + 11)			13.002.993,11	12.620.929,46	-382.063,65

Rechnungsabschluss 2025

Marktgemeinde Klein St. Paul

Vermögenshaushalt (Anlage 1c)

PASSIVA		Code	Endbestand 31.12.2024	Endbestand 31.12.2025	Veränderung
C	Nettovermögen (Ausgleichsposten)	12	4.333.223,26	4.618.182,72	284.959,46
C.I	Saldo der Eröffnungsbilanz	121	3.357.383,79	3.357.383,79	0,00
C.I.1	Saldo der Eröffnungsbilanz	1210	3.357.383,79	3.357.383,79	0,00
	930000/000 Saldo der erstmaligen Eröffnungsbilanz		3.999.967,99	3.999.967,99	0,00
	990000/000 Berichtigungen der erstmaligen Eröffnungsbilanz		-577.694,38	-577.694,38	0,00
	991000/000 Nacherfassung von Vermögenswerten		-64.889,82	-64.889,82	0,00
C.II	Kumuliertes Nettoergebnis	122	-255.830,87	1.260.798,93	1.516.629,80
C.II.1	Kumuliertes Nettoergebnis	1220	-255.830,87	1.260.798,93	1.516.629,80
	910000/000 Verrechnung zwischen operativer Gebarung und Projekten		0,00	0,00	0,00
	931910/000 Kapitalausgleichskonto operative Gebarung (bereinigt um die Gebührenhaushalte)		-457.380,18	632.882,57	1.090.262,75
	931920/000 Kapitalausgleichskonto Wirtschaftshof		0,00	0,00	0,00
	931930/000 Kapitalausgleichskonto Wasserversorgung		31.773,58	188.437,07	156.663,49
	931940/000 Kapitalausgleichskonto Abwasserbeseitigung		151.929,58	308.726,84	156.797,26
	931950/000 Kapitalausgleichskonto Müllbeseitigung		67.776,69	122.587,90	54.811,21
	931951/000 Kapitalausgleichskonto Altstoffsammelzentrum		-49.930,54	0,00	49.930,54
	960000/000 Gewinn- und Verlustkonto/Jahresabschlussbuchungen		0,00	8.164,55	8.164,55
C.III	Haushaltsrücklagen	123	1.231.670,34	0,00	-1.231.670,34
C.III.1	Haushaltsrücklagen	1230	1.231.670,34	0,00	-1.231.670,34
	934000/000 Zweckgebundene Haushaltsrücklagen		666.169,97	0,00	-666.169,97
	935000/000 Allgemeine Haushaltsrücklagen		565.500,37	0,00	-565.500,37
C.IV	Neubewertungsrücklagen	124	0,00	0,00	0,00
C.IV.1	Neubewertungsrücklagen	1240	0,00	0,00	0,00
C.V	Fremdwährungsumrechnungsrücklagen	125	0,00	0,00	0,00
C.V.1	Fremdwährungsumrechnungsrücklagen	1250	0,00	0,00	0,00

PASSIVA		Code	Endbestand 31.12.2024	Endbestand 31.12.2025	Veränderung
D	Sonderposten Investitionszuschüsse (Kapitaltransfers)	13	7.352.641,66	6.942.459,57	-410.182,09
D.I	Investitionszuschüsse	131	7.352.641,66	6.942.459,57	-410.182,09
D.I.1	Investitionszuschüsse von Trägern öffentlichen Rechts	1311	6.480.859,89	6.111.834,59	-369.025,30
	300000/000 Kapitaltransfers von Bund, Bundesfonds und Bundeskammern		467.527,63	443.375,71	-24.151,92
	300742/000 Kapitaltransfers von Bund, Bundesfonds und Bundeskammern		0,00	30.010,81	30.010,81
	301000/000 Kapitaltransfers von Ländern, Landesfonds und Landeskammern		5.357.118,32	5.023.818,03	-333.300,29
	301100/000 Kapitaltransfers von Ländern, Landesfonds und Landeskammern		617.003,86	573.191,38	-43.812,48
	302000/000 Kapitaltransfers von Gemeinden, Gemeindeverbänden (ohne marktbestimmte Tätigkeit) und Gemeindefonds		38.272,58	38.272,58	0,00
	303200/000 Kapitaltransfers von sonstigen Trägern des öffentlichen Rechts und Sozialversicherungsträgern		937,50	3.166,08	2.228,58
D.I.2	Investitionszuschüsse von Beteiligungen	1312	0,00	0,00	0,00
D.I.3	Investitionszuschüsse von Übrigen	1313	871.781,77	830.624,98	-41.156,79
	305000/000 Kapitaltransfers von Unternehmen (ohne Finanzunternehmen)		3.817,87	3.310,73	-507,14
	307000/000 Kapitaltransfers von privaten Haushalten und privaten Organisationen ohne Erwerbszweck und andere		867.963,90	827.314,25	-40.649,65
E	Langfristige Fremdmittel	14	662.649,55	433.966,45	-228.683,10
E.I	Langfristige Finanzschulden, netto	141	662.649,55	433.966,45	-228.683,10
E.I.1	Langfristige Finanzschulden	1411	662.649,55	433.966,45	-228.683,10
	341000/000 Investitionsdarlehen von Ländern, Landesfonds und Landeskammern		222.186,56	78.415,14	-143.771,42
	346000/000 Investitionsdarlehen von Finanzunternehmen		201.737,09	173.324,07	-28.413,02
	346100/000 Investitionsdarlehen von Finanzunternehmen		238.725,90	182.227,24	-56.498,66
E.I.2	Langfristige Forderungen aus derivativen Finanzinstrumenten mit Grundgeschäft	1412	0,00	0,00	0,00
E.I.3	Langfristige Verbindlichkeiten aus derivativen Finanzinstrumenten mit Grundgeschäft	1413	0,00	0,00	0,00
E.II	Langfristige Verbindlichkeiten	142	0,00	0,00	0,00
E.II.1	Langfristige Verbindlichkeiten aus Lieferungen und Leistungen	1421	0,00	0,00	0,00
E.II.2	Leasingverbindlichkeiten	1422	0,00	0,00	0,00
E.II.3	Sonstige langfristige Verbindlichkeiten	1423	0,00	0,00	0,00
E.III	Langfristige Rückstellungen	143	0,00	0,00	0,00
E.III.1	Rückstellungen für Abfertigungen	1431	0,00	0,00	0,00
E.III.2	Rückstellungen für Jubiläumswendungen	1432	0,00	0,00	0,00
E.III.3	Rückstellungen für Haftungen	1433	0,00	0,00	0,00
E.III.4	Rückstellungen für Sanierungen von Altlasten	1434	0,00	0,00	0,00
E.III.5	Rückstellungen für Pensionen	1435	0,00	0,00	0,00
E.III.6	Sonstige langfristige Rückstellungen	1436	0,00	0,00	0,00

PASSIVA		Code	Endbestand 31.12.2024	Endbestand 31.12.2025	Veränderung
F	Kurzfristige Fremdmittel	15	654.478,64	626.320,72	-28.157,92
F.I	Kurzfristige Finanzschulden, netto	151	0,00	70.597,12	70.597,12
F.I.1	Kurzfristige Finanzschulden	1511	0,00	70.597,12	70.597,12
	359000/000 Sonstige kurzfristige Finanzschulden		0,00	70.597,12	70.597,12
F.I.2	Kurzfristige Forderungen aus derivativen Finanzinstrumenten mit Grundgeschäft	1512	0,00	0,00	0,00
F.I.3	Kurzfristige Verbindlichkeiten aus derivativen Finanzinstrumenten mit Grundgeschäft	1513	0,00	0,00	0,00
F.II	Kurzfristige Verbindlichkeiten	152	527.575,09	468.605,21	-58.969,88
F.II.1	Kurzfristige Verbindlichkeiten aus Lieferungen und Leistungen	1521	57.493,91	93.940,88	36.446,97
	331000/000 Kurzfristige Verbindlichkeiten aus Lieferungen und Leistungen		57.493,91	93.940,88	36.446,97
F.II.2	Kurzfristige Verbindlichkeiten aus Abgaben	1522	0,00	0,00	0,00
F.II.3	Sonstige kurzfristige Verbindlichkeiten	1523	0,00	0,00	0,00
F.II.4	Sonstige kurzfristige Verbindlichkeiten (nicht voranschlagswirksame Gebarung)	1524	470.081,18	374.664,33	-95.416,85
	360000/000 Umsatzsteuer (nicht voranschlagswirksame Gebarung)		18.840,23	9.317,91	-9.522,32
	361000/000 Erläge von/für Dienststellen der Gebietskörperschaften (nicht voranschlagswirksame Gebarung)		219,00	665,50	446,50
	362000/000 Gehaltsabzugsgebarungen (nicht voranschlagswirksame Gebarung)		28.562,68	7.720,20	-20.842,48
	363000/000 Einbehaltungen und Überzahlungen von Dritten (nicht voranschlagswirksame Gebarung)		4.162,84	0,00	-4.162,84
	369000/000 Sonstige Erläge (nicht voranschlagswirksame Gebarung)		418.296,43	356.960,72	-61.335,71
F.III	Kurzfristige Rückstellungen	153	126.903,55	87.118,39	-39.785,16
F.III.1	Rückstellungen für Prozesskosten	1531	0,00	0,00	0,00
F.III.2	Rückstellungen für ausstehende Rechnungen	1532	0,00	0,00	0,00
F.III.3	Rückstellungen für nicht konsumierte Urlaube	1533	126.903,55	87.118,39	-39.785,16
	381000/000 Rückstellungen für nicht konsumierte Urlaube		74.584,19	61.432,43	-13.151,76
	381100/000 Rückstellungen für nicht konsumierte Zeitguthaben		52.319,36	25.685,96	-26.633,40
F.III.4	Sonstige kurzfristige Rückstellungen	1534	0,00	0,00	0,00
F.IV	Passive Rechnungsabgrenzung	154	0,00	0,00	0,00
F.IV.1	Passive Rechnungsabgrenzung	1540	0,00	0,00	0,00
Summe Passiva (12 + 13 + 14 + 15)			13.002.993,11	12.620.929,46	-382.063,65

Nachweis über gegebene Darlehen

Rechnungsabschluss 2025

Marktgemeinde Klein St. Paul

Nachweis über gegebene Darlehen

Nr.	Bezeichnung	Bemerkung	Stand 31.12.2024	Zugang	Abgang	Stand 31.12.2025
7/7000001/00002	Darlehen meine Heimat WH Wieting 11		28.266,68			28.266,68
7/7000001/00004	Darlehen Sonnenalm		36.000,00		2.000,00	34.000,00
7/7000001/00005	Darlehen Tierarztpraxis Pichler Christine		20.000,00		1.000,00	19.000,00
7/7000001/00006	Darlehen Bäckereitechnik Georg Jöbstl		25.000,00			25.000,00
7/7000001/00007	Gesellschafterdarlehen HSH Sonnenstrom Diex eG		5.000,00			5.000,00
Gesamtsummen			114.266,68	0,00	3.000,00	111.266,68

Forderungen

Konto	Bezeichnung	Saldo lt. Konto 31.12.2024	Saldo lt. Konto 31.12.2025	Offen	Differenz
245000	Darlehen an Unternehmen (ohne Finanzunternehmen)	109.266,68	106.266,68	106.266,68	0,00
248000	Darlehen an Beteiligungen	5.000,00	5.000,00	5.000,00	0,00
Summe		114.266,68	111.266,68	111.266,68	0,00

Ergebnis- und Finanzierungsrechnung Detailnachweis

		MVAG MVAG VCQU			Ergebnisrechnung			Finanzierungsrechnung		
		EH	FH		RA 2025	VA 2025	RA - VA	RA 2025	VA 2025	RA - VA
0 Vertretungskörper und allgemeine Verwaltung										
SA 0 / SA 1	(0) Nettoergebnis (21 - 22) / (1) Geldfluss operative Gebarung (31 - 32)				-923.176,12	-966.300,00	43.123,88	-943.540,74	-998.600,00	55.059,26
SA00	Nettoergebnis nach Zuw./Entn. Haushaltsrücklagen (Saldo 0 +/- SU23)				-894.552,72	-952.700,00	58.147,28			
SA2	Saldo (2) Geldfluss aus der Investiven Gebarung (33 - 34)							-12.810,94	18.200,00	-31.010,94
SA3	Saldo (3) Nettofinanzierungssaldo (Saldo 1 + Saldo 2)							-956.351,68	-980.400,00	24.048,32
SA4	Saldo (4) Geldfluss aus der Finanzierungstätigkeit (35 - 36)							0,00	0,00	0,00
SA5	Saldo (5) Geldfluss aus der voranschlagswirksamen Gebarung (Saldo 3 + Saldo 4)							-956.351,68	-980.400,00	24.048,32
00 Gewählte Gemeindeorgane										
SA 0 / SA 1	(0) Nettoergebnis (21 - 22) / (1) Geldfluss operative Gebarung (31 - 32)				-113.440,79	-114.200,00	759,21	-113.440,79	-114.200,00	759,21
SA00	Nettoergebnis nach Zuw./Entn. Haushaltsrücklagen (Saldo 0 +/- SU23)				-113.440,79	-114.200,00	759,21			
SA2	Saldo (2) Geldfluss aus der Investiven Gebarung (33 - 34)							0,00	0,00	0,00
SA3	Saldo (3) Nettofinanzierungssaldo (Saldo 1 + Saldo 2)							-113.440,79	-114.200,00	759,21
SA4	Saldo (4) Geldfluss aus der Finanzierungstätigkeit (35 - 36)							0,00	0,00	0,00
SA5	Saldo (5) Geldfluss aus der voranschlagswirksamen Gebarung (Saldo 3 + Saldo 4)							-113.440,79	-114.200,00	759,21
000 Gewählte Gemeindeorgane										
SA 0 / SA 1	(0) Nettoergebnis (21 - 22) / (1) Geldfluss operative Gebarung (31 - 32)				-113.440,79	-114.200,00	759,21	-113.440,79	-114.200,00	759,21
SA00	Nettoergebnis nach Zuw./Entn. Haushaltsrücklagen (Saldo 0 +/- SU23)				-113.440,79	-114.200,00	759,21			
SA2	Saldo (2) Geldfluss aus der Investiven Gebarung (33 - 34)							0,00	0,00	0,00
SA3	Saldo (3) Nettofinanzierungssaldo (Saldo 1 + Saldo 2)							-113.440,79	-114.200,00	759,21
SA4	Saldo (4) Geldfluss aus der Finanzierungstätigkeit (35 - 36)							0,00	0,00	0,00
SA5	Saldo (5) Geldfluss aus der voranschlagswirksamen Gebarung (Saldo 3 + Saldo 4)							-113.440,79	-114.200,00	759,21
000000 Gewählte Gemeindeorgane										
Operative Gebarung										
SU 21 / 31	Summe Erträge / Einzahlungen operative Gebarung				0,00	0,00	0,00	0,00	0,00	0,00
1/000000/582000	Sonstige Dienstgeberbeiträge zur sozialen Sicherheit	2212	3212	20	8.693,80	8.700,00	-6,20	8.693,80	8.700,00	-6,20
1/000000/670000	Versicherungen (Unfallvers. BVA)	2222	3222	24	438,75	500,00	-61,25	438,75	500,00	-61,25
1/000000/721000	Bezüge der Organe (Aufw.ent. BGM)	2225	3225	22	59.607,80	58.700,00	907,80	59.607,80	58.700,00	907,80
1/000000/721200	Bezüge d. Organe (Sitzungsgelder)	2225	3225	22	17.254,60	17.000,00	254,60	17.254,60	17.000,00	254,60
1/000000/728000	Entgelte für sonstige Leistungen	2225	3225	24		800,00	-800,00		800,00	-800,00
1/000000/752400	Beitrag Pensionsfonds Bürgermeister - Gemeindeservicezentrum	2231	3231	26	27.445,84	28.500,00	-1.054,16	27.445,84	28.500,00	-1.054,16
SU 22 / 32	Summe Aufwendungen / Auszahlungen operative Gebarung				113.440,79	114.200,00	-759,21	113.440,79	114.200,00	-759,21
SA 0 / SA 1	(0) Nettoergebnis (21 - 22) / (1) Geldfluss operative Gebarung (31 - 32)				-113.440,79	-114.200,00	759,21	-113.440,79	-114.200,00	759,21
SU 23	Summe Haushaltsrücklagen				0,00	0,00	0,00	0,00	0,00	0,00
SA00	Nettoergebnis nach Zuw./Entn. Haushaltsrücklagen (Saldo 0 +/- SU23)				-113.440,79	-114.200,00	759,21			
Investive Gebarung										

		MVAG			Ergebnisrechnung			Finanzierungsrechnung		
		MVAG EH	MVAG FH	VCQU	RA 2025	VA 2025	RA - VA	RA 2025	VA 2025	RA - VA
SU 33	Summe Einzahlungen investive Gebarung							0,00	0,00	0,00
SU 34	Summe Auszahlungen investive Gebarung							0,00	0,00	0,00
SA2	Saldo (2) Geldfluss aus der Investiven Gebarung (33 – 34)							0,00	0,00	0,00
SA3	Saldo (3) Nettofinanzierungssaldo (Saldo 1 + Saldo 2)							-113.440,79	-114.200,00	759,21
Finanzierungstätigkeit										
SU 35	Summe Einzahlungen aus der Finanzierungstätigkeit							0,00	0,00	0,00
SU 36	Summe Auszahlungen aus der Finanzierungstätigkeit							0,00	0,00	0,00
SA4	Saldo (4) Geldfluss aus der Finanzierungstätigkeit (35 – 36)							0,00	0,00	0,00
SA5	Saldo (5) Geldfluss aus der voranschlagswirksamen Gebarung (Saldo 3 + Saldo 4)							-113.440,79	-114.200,00	759,21
01 Hauptverwaltung										
SA 0 / SA 1	(0) Nettoergebnis (21 - 22) / (1) Geldfluss operative Gebarung (31 – 32)				-569.791,09	-564.900,00	-4.891,09	-590.043,71	-597.200,00	7.156,29
SA00	Nettoergebnis nach Zuw./Entn. Haushaltsrücklagen (Saldo 0 +/- SU23)				-541.167,69	-551.300,00	10.132,31			
SA2	Saldo (2) Geldfluss aus der Investiven Gebarung (33 – 34)							-12.810,94	18.200,00	-31.010,94
SA3	Saldo (3) Nettofinanzierungssaldo (Saldo 1 + Saldo 2)							-602.854,65	-579.000,00	-23.854,65
SA4	Saldo (4) Geldfluss aus der Finanzierungstätigkeit (35 – 36)							0,00	0,00	0,00
SA5	Saldo (5) Geldfluss aus der voranschlagswirksamen Gebarung (Saldo 3 + Saldo 4)							-602.854,65	-579.000,00	-23.854,65
010 Zentralamt										
SA 0 / SA 1	(0) Nettoergebnis (21 - 22) / (1) Geldfluss operative Gebarung (31 – 32)				-511.679,51	-504.700,00	-6.979,51	-535.228,17	-537.000,00	1.771,83
SA00	Nettoergebnis nach Zuw./Entn. Haushaltsrücklagen (Saldo 0 +/- SU23)				-483.056,11	-491.100,00	8.043,89			
SA2	Saldo (2) Geldfluss aus der Investiven Gebarung (33 – 34)							-12.810,94	18.200,00	-31.010,94
SA3	Saldo (3) Nettofinanzierungssaldo (Saldo 1 + Saldo 2)							-548.039,11	-518.800,00	-29.239,11
SA4	Saldo (4) Geldfluss aus der Finanzierungstätigkeit (35 – 36)							0,00	0,00	0,00
SA5	Saldo (5) Geldfluss aus der voranschlagswirksamen Gebarung (Saldo 3 + Saldo 4)							-548.039,11	-518.800,00	-29.239,11
010000 Zentralamt										
Operative Gebarung										
2/010000/804000	Veräußerungen von Amts-, Betriebs- und Geschäftsausstattung	2116			264,78	200,00	64,78			
2/010000/808000	Veräußerung von Handelswaren	2116	3116	16	25,20	100,00	-74,80	25,20	100,00	-74,80
2/010000/808001	Veräußerung von Erzeugnissen (Fotokopien)	2116	3116	16	2.224,95	1.800,00	424,95	1.514,35	1.800,00	-285,65
2/010000/810010	Leistungserlös ÖKO Strom	2114	3114		216,82		216,82	216,82		216,82
2/010000/810309	Kostensätze interne Leistungsverrechnung	2114	3114	13	13.825,97	14.100,00	-274,03	13.825,97	14.100,00	-274,03
2/010000/811000	Einnahmen aus der Vermietung und Verpachtung	2115	3115	14	14.267,29	16.500,00	-2.232,71	14.267,29	16.500,00	-2.232,71
2/010000/811010	Einnahmen aus der Vermietung und Verpachtung - Heizung	2115	3115	14	2.495,66	3.200,00	-704,34	2.495,66	3.200,00	-704,34

		MVAG			Ergebnisrechnung			Finanzierungsrechnung		
		EH	FH	VCQU	RA 2025	VA 2025	RA - VA	RA 2025	VA 2025	RA - VA
2/010000/813000	Erträge aus der Auflösung von Investitionszuschüssen (Kapitaltransfers)	2127			21.705,56	21.700,00	5,56			
2/010000/816000	Kostenersätze für sonstige Leistungen Bund	2114	3114	13	88,66	100,00	-11,34	88,66	100,00	-11,34
2/010000/816010	Kostenersätze für sonstige Leistungen Land	2114	3114	13	627,35	600,00	27,35	627,35	600,00	27,35
2/010000/816020	Kostenbeiträge (Kostenersätze) für sonstige Leistungen	2114	3114	13	2.544,77	1.500,00	1.044,77	2.544,77	1.500,00	1.044,77
2/010000/817000	Erträge aus der Auflösung von sonstigen Rückstellungen	2117			61.012,10		61.012,10			
2/010000/817300	Erträge aus der Auflösung von sonstigen Rückstellungen	2117			36.159,92		36.159,92			
2/010000/823000	Zinsen	2131	3131	14	481,16	300,00	181,16	481,16	300,00	181,16
2/010000/828000	Rückersätze von Aufwendungen	2116	3116	18	45.179,02	36.400,00	8.779,02	45.179,02	36.400,00	8.779,02
2/010000/863100	Transfers von sonstigen Trägern öffentlichen Rechts	2121	3121	15	1.950,00	3.200,00	-1.250,00	1.950,00	3.200,00	-1.250,00
2/010000/899000	Entnahmen aus Verrechnungsrücklagen zwischen operativer Gebarung und Projekten	2116		2		12.000,00	-12.000,00			
SU 21 / 31	Summe Erträge / Einzahlungen operative Gebarung				203.069,21	111.700,00	91.369,21	83.216,25	77.800,00	5.416,25
1/010000/400000	Geringw. Wirtschaftsg. d. Anlagevermögens	2221	3221	23	3.934,89	8.500,00	-4.565,11	3.934,89	8.500,00	-4.565,11
1/010000/454000	Reinigungsmittel	2221	3221	23	388,89	400,00	-11,11	388,89	400,00	-11,11
1/010000/456000	Schreib-, Zeichen- und sonstige Büromittel	2221	3221	23	7.733,75	4.000,00	3.733,75	7.733,75	4.000,00	3.733,75
1/010000/457000	Druckwerke	2221	3221	23	6.269,98	4.200,00	2.069,98	6.269,98	4.200,00	2.069,98
1/010000/458000	Mittel zur ärztl. Betr. u. Gesundheitsvorsorge	2221	3221	23	108,66	100,00	8,66	108,66	100,00	8,66
1/010000/459000	Sonstige Verbr.-güter	2221	3221	23	95,42	100,00	-4,58	95,42	100,00	-4,58
1/010000/510000	Geldbezüge für Vertragsbedienstete der Verwaltung	2211	3211	20	313.995,73	292.200,00	21.795,73	313.995,73	292.200,00	21.795,73
1/010000/511000	Geldbezüge für Vertragsbedienstete in handwerklicher Verwendung	2211	3211	20	13.940,25	13.500,00	440,25	13.940,25	13.500,00	440,25
1/010000/520000	Geldbezüge Angestellte ganzjährig beschäftigt (Lehrlingsentschädigung)	2211	3211	20	7.881,27	8.000,00	-118,73	7.881,27	8.000,00	-118,73
1/010000/563000	Sonstige Aufwandsentschädigungen	2213	3213	20	259,68	800,00	-540,32	259,68	800,00	-540,32
1/010000/565000	Mehrleistungsvergütungen	2211	3211	20	7.054,05	6.900,00	154,05	7.054,05	6.900,00	154,05
1/010000/569000	Sonstige Nebengebühren	2211	3211	20	2.855,64	2.800,00	55,64	2.855,64	2.800,00	55,64
1/010000/580000	Dienstgeberbeiträge zum Ausgleichsfonds für Familienbeihilfen	2212	3212	20	11.225,26	12.300,00	-1.074,74	11.225,26	12.300,00	-1.074,74
1/010000/581100	Abfertigungs- und Jubiläumsgeldversicherung	2212	3212	20		13.200,00	-13.200,00		13.200,00	-13.200,00
1/010000/582000	Sonstige Dienstnehmerbeiträge zur sozialen Sicherheit	2212	3212	20	78.153,77	62.800,00	15.353,77	78.153,77	62.800,00	15.353,77

Rechnungsabschluss 2025

Marktgemeinde Klein St. Paul

Ergebnis- und Finanzierungsrechnung Detailnachweis

	MVAG	MVAG VCQU		Ergebnisrechnung			Finanzierungsrechnung			
		EH	FH	RA 2025	VA 2025	RA - VA	RA 2025	VA 2025	RA - VA	
1/010000/582100	Abfertigungsversicherung	2212	3212							
1/010000/582200	Jubiläumsversicherung	2212	3212	12.833,82		12.833,82		12.833,82		12.833,82
1/010000/593000	Dotierung von Rückstellungen für nicht konsumierte Urlaube	2214		47.186,67		47.186,67				
1/010000/594100	Dotierung von sonstigen Personalrückstellungen	2214		13.256,73		13.256,73				
1/010000/600100	Strom	2222	3222	24	2.256,26	2.000,00	256,26	2.256,26	2.000,00	256,26
1/010000/600300	Fernwärme	2222	3222	24	9.454,39	8.900,00	554,39	9.454,39	8.900,00	554,39
1/010000/614000	Instandhaltung von Gebäude	2224	3224	24	7.795,10	10.500,00	-2.704,90	8.971,10	10.500,00	-1.528,90
1/010000/618000	Instandhaltung von sonstigen Anlagen	2224	3224	24	375,64		375,64	375,64		375,64
1/010000/618100	Wartung EDV	2224	3224	24	34.245,43	32.000,00	2.245,43	31.932,00	32.000,00	-68,00
1/010000/630000	Postdienste	2222	3222	24	11.225,51	10.500,00	725,51	9.812,55	10.500,00	-687,45
1/010000/631000	Telekommunikationsdienste	2222	3222	24	362,20	2.000,00	-1.637,80	362,20	2.000,00	-1.637,80
1/010000/631010	Telekommunikationsdienste Internet	2222	3222	24	4.872,05	4.100,00	772,05	4.047,72	4.100,00	-52,28
1/010000/640000	Rechts- und Beratungsaufwand	2222	3222	24	3.195,23	3.500,00	-304,77	3.195,23	3.500,00	-304,77
1/010000/670000	Versicherungen	2222	3222	24	13.017,88	13.400,00	-382,12	13.017,88	13.400,00	-382,12
1/010000/680100	Planmäßige Abschreibung	2226			633,36		633,36			
1/010000/680300	Planmäßige Abschreibung	2226			16.485,15	16.500,00	-14,85			
1/010000/680500	Planmäßige Abschreibung	2226			1.151,04	1.200,00	-48,96			
1/010000/680700	Planmäßige Abschreibung	2226			2.435,38	1.900,00	535,38			
1/010000/700000	Mietzinse Kopierer	2223	3223	24	7.114,65	7.200,00	-85,35	7.114,65	7.200,00	-85,35
1/010000/710000	Öffentliche Abgaben ohne Gebühren gemäß FAG	2225	3225	24	1.721,12	1.400,00	321,12	1.748,72	1.400,00	348,72
1/010000/710100	Kapitalertragssteuer	2225	3225	24	120,29		120,29	120,29		120,29
1/010000/711000	Gebühren für die Benützung von Gemeindevorrichtungen gem. FAG	2225	3225	24	2.965,48	3.400,00	-434,52	2.965,48	3.400,00	-434,52
1/010000/720109	Kostenbeitrag Wirtschaftshof Arbeiter	2225	3225	24	4.492,26	9.500,00	-5.007,74	4.492,26	9.500,00	-5.007,74
1/010000/720209	Kostenbeitrag Wirtschaftshof Maschinen	2225	3225	24	147,05	500,00	-352,95	147,05	500,00	-352,95
1/010000/724000	Reisegebühren	2225	3225	24	1.326,64	1.000,00	326,64	1.326,64	1.000,00	326,64
1/010000/726000	Mitgliedsbeiträge an Institutionen	2225	3225	24	1.160,07	1.000,00	160,07	1.160,07	1.000,00	160,07
1/010000/728000	Entgelte für sonstige Leistungen	2225	3225	24	8.425,22	3.700,00	4.725,22	8.425,22	3.700,00	4.725,22
1/010000/728010	Entgelt für sonstige Leistungen Personalverrechnung	2225	3225	24	5.432,04	6.400,00	-967,96	5.118,36	6.400,00	-1.281,64
1/010000/729000	Sonstige Aufwendungen	2225	3225		1.983,70	2.000,00	-16,30	1.983,70	2.000,00	-16,30
1/010000/799000	Zuweisungen an Verrechnungsrücklagen zwischen operativer Gebarung und Projekten	2225				12.000,00	-12.000,00			
SU 22 / 32	Summe Aufwendungen / Auszahlungen operative Gebarung				669.872,91	584.400,00	85.472,91	585.063,78	552.800,00	32.263,78
SA 0 / SA 1	(0) Nettoergebnis (21 - 22) / (1) Geldfluss operative Gebarung (31 - 32)				-466.803,70	-472.700,00	5.896,30	-501.847,53	-475.000,00	-26.847,53
2/010000/894000	Entnahmen von zweckgebundenen Haushaltsrücklagen	2301			15.284,51		15.284,51			

		MVAG		Ergebnisrechnung			Finanzierungsrechnung		
		MVAG VCQU EH	FH	RA 2025	VA 2025	RA - VA	RA 2025	VA 2025	RA - VA
1/010000/794000	Zuweisung an zweckgebundene Haushaltsrücklagen	2401		317,50		317,50			
SU 23	Summe Haushaltsrücklagen			14.967,01	0,00	14.967,01	0,00	0,00	0,00
SA00	Nettoergebnis nach Zuw./Entn. Haushaltsrücklagen (Saldo 0 +/- SU23)			-451.836,69	-472.700,00	20.863,31			
Investive Gebarung									
2/010000/804000	Veräußerungen von Amts-, Betriebs- und Geschäftsausstattung		3315				264,78	200,00	64,78
SU 33	Summe Einzahlungen investive Gebarung						264,78	200,00	64,78
1/010000/070000	Aktivierungsfähige Rechte		3411 2 42				13.075,72	12.000,00	1.075,72
SU 34	Summe Auszahlungen investive Gebarung						13.075,72	12.000,00	1.075,72
SA2	Saldo (2) Geldfluss aus der Investiven Gebarung (33 – 34)						-12.810,94	-11.800,00	-1.010,94
SA3	Saldo (3) Nettofinanzierungssaldo (Saldo 1 + Saldo 2)						-514.658,47	-486.800,00	-27.858,47
Finanzierungstätigkeit									
SU 35	Summe Einzahlungen aus der Finanzierungstätigkeit						0,00	0,00	0,00
SU 36	Summe Auszahlungen aus der Finanzierungstätigkeit						0,00	0,00	0,00
SA4	Saldo (4) Geldfluss aus der Finanzierungstätigkeit (35 – 36)						0,00	0,00	0,00
SA5	Saldo (5) Geldfluss aus der voranschlagswirksamen Gebarung (Saldo 3 + Saldo 4)						-514.658,47	-486.800,00	-27.858,47
010006	Zentralamt								
Operative Gebarung									
2/010006/802000	Veräußerungen von Gebäuden und Bauten		2116			30.000,00			-30.000,00
SU 21 / 31	Summe Erträge / Einzahlungen operative Gebarung			0,00	30.000,00	-30.000,00	0,00	0,00	0,00
1/010006/614000	Sanierung Gemeindewohnung Amt	2224	3224	38.048,65	62.000,00	-23.951,35	26.553,48	62.000,00	-35.446,52
1/010006/720109	Kostenbeiträge Wirtschaftshof Sanierung Gemeindewohnung	2225	3225	6.827,16		6.827,16	6.827,16		6.827,16
SU 22 / 32	Summe Aufwendungen / Auszahlungen operative Gebarung			44.875,81	62.000,00	-17.124,19	33.380,64	62.000,00	-28.619,36
SA 0 / SA 1	(0) Nettoergebnis (21 - 22) / (1) Geldfluss operative Gebarung (31 – 32)			-44.875,81	-32.000,00	-12.875,81	-33.380,64	-62.000,00	28.619,36
2/010006/894000	Entnahmen von zweckgebundenen Haushaltsrücklagen		2301	13.656,39	13.600,00	56,39			
SU 23	Summe Haushaltsrücklagen			13.656,39	13.600,00	56,39	0,00	0,00	0,00
SA00	Nettoergebnis nach Zuw./Entn. Haushaltsrücklagen (Saldo 0 +/- SU23)			-31.219,42	-18.400,00	-12.819,42			
Investive Gebarung									
2/010006/802000	Veräußerungen von Gebäuden und Bauten		3313					30.000,00	-30.000,00
SU 33	Summe Einzahlungen investive Gebarung						0,00	30.000,00	-30.000,00
SU 34	Summe Auszahlungen investive Gebarung						0,00	0,00	0,00
SA2	Saldo (2) Geldfluss aus der Investiven Gebarung (33 – 34)						0,00	30.000,00	-30.000,00
SA3	Saldo (3) Nettofinanzierungssaldo (Saldo 1 + Saldo 2)						-33.380,64	-32.000,00	-1.380,64

	MVAG MVAG VCQU		Ergebnisrechnung			Finanzierungsrechnung		
	EH	FH	RA 2025	VA 2025	RA - VA	RA 2025	VA 2025	RA - VA
Finanzierungstätigkeit								
SU 35		Summe Einzahlungen aus der Finanzierungstätigkeit				0,00	0,00	0,00
SU 36		Summe Auszahlungen aus der Finanzierungstätigkeit				0,00	0,00	0,00
SA4		Saldo (4) Geldfluss aus der Finanzierungstätigkeit (35 – 36)				0,00	0,00	0,00
SA5		Saldo (5) Geldfluss aus der voranschlagswirksamen Gebarung (Saldo 3 + Saldo 4)				-33.380,64	-32.000,00	-1.380,64

	MVAG	MVAG VCQU			Ergebnisrechnung			Finanzierungsrechnung			
		EH	FH		RA 2025	VA 2025	RA - VA	RA 2025	VA 2025	RA - VA	
012		Hilfsamt									
SA 0 / SA 1		(0) Nettoergebnis (21 - 22) / (1) Geldfluss operative Gebarung (31 – 32)			-55.604,72	-55.600,00	-4,72	-55.604,72	-55.600,00	-4,72	
SA00		Nettoergebnis nach Zuw./Entn. Haushaltsrücklagen (Saldo 0 +/- SU23)			-55.604,72	-55.600,00	-4,72				
SA2		Saldo (2) Geldfluss aus der Investiven Gebarung (33 – 34)						0,00	0,00	0,00	
SA3		Saldo (3) Nettofinanzierungssaldo (Saldo 1 + Saldo 2)						-55.604,72	-55.600,00	-4,72	
SA4		Saldo (4) Geldfluss aus der Finanzierungstätigkeit (35 – 36)						0,00	0,00	0,00	
SA5		Saldo (5) Geldfluss aus der voranschlagswirksamen Gebarung (Saldo 3 + Saldo 4)						-55.604,72	-55.600,00	-4,72	
012000		Hilfsamt									
Operative Gebarung											
SU 21 / 31		Summe Erträge / Einzahlungen operative Gebarung			0,00	0,00	0,00	0,00	0,00	0,00	
1/012000/720700		Umlage Verwaltungsgemeinschaft	2225	3225	24	53.609,00	53.600,00	9,00	53.609,00	53.600,00	9,00
1/012000/754300		Beitrag Gemeindeservicezentrum	2231	3231	26	1.995,72	2.000,00	-4,28	1.995,72	2.000,00	-4,28
SU 22 / 32		Summe Aufwendungen / Auszahlungen operative Gebarung			55.604,72	55.600,00	4,72	55.604,72	55.600,00	4,72	
SA 0 / SA 1		(0) Nettoergebnis (21 - 22) / (1) Geldfluss operative Gebarung (31 – 32)			-55.604,72	-55.600,00	-4,72	-55.604,72	-55.600,00	-4,72	
SU 23		Summe Haushaltsrücklagen			0,00	0,00	0,00	0,00	0,00	0,00	
SA00		Nettoergebnis nach Zuw./Entn. Haushaltsrücklagen (Saldo 0 +/- SU23)			-55.604,72	-55.600,00	-4,72				
Investive Gebarung											
SU 33		Summe Einzahlungen investive Gebarung						0,00	0,00	0,00	
SU 34		Summe Auszahlungen investive Gebarung						0,00	0,00	0,00	
SA2		Saldo (2) Geldfluss aus der Investiven Gebarung (33 – 34)						0,00	0,00	0,00	
SA3		Saldo (3) Nettofinanzierungssaldo (Saldo 1 + Saldo 2)						-55.604,72	-55.600,00	-4,72	
Finanzierungstätigkeit											
SU 35		Summe Einzahlungen aus der Finanzierungstätigkeit						0,00	0,00	0,00	
SU 36		Summe Auszahlungen aus der Finanzierungstätigkeit						0,00	0,00	0,00	
SA4		Saldo (4) Geldfluss aus der Finanzierungstätigkeit (35 – 36)						0,00	0,00	0,00	
SA5		Saldo (5) Geldfluss aus der voranschlagswirksamen Gebarung (Saldo 3 + Saldo 4)						-55.604,72	-55.600,00	-4,72	

	MVAG MVAG VCQU			Ergebnisrechnung			Finanzierungsrechnung			
	EH	FH		RA 2025	VA 2025	RA - VA	RA 2025	VA 2025	RA - VA	
015	Pressestelle, Amtsblatt und Öffentlichkeitsarbeit									
SA 0 / SA 1	(0) Nettoergebnis (21 - 22) / (1) Geldfluss operative Gebarung (31 – 32)			-202,86	-2.300,00	2.097,14	3.093,18	-2.300,00	5.393,18	
SA00	Nettoergebnis nach Zuw./Entn. Haushaltsrücklagen (Saldo 0 +/- SU23)			-202,86	-2.300,00	2.097,14				
SA2	Saldo (2) Geldfluss aus der Investiven Gebarung (33 – 34)						0,00	0,00	0,00	
SA3	Saldo (3) Nettofinanzierungssaldo (Saldo 1 + Saldo 2)						3.093,18	-2.300,00	5.393,18	
SA4	Saldo (4) Geldfluss aus der Finanzierungstätigkeit (35 – 36)						0,00	0,00	0,00	
SA5	Saldo (5) Geldfluss aus der voranschlagswirksamen Gebarung (Saldo 3 + Saldo 4)						3.093,18	-2.300,00	5.393,18	
015000	Pressestelle, Amtsblatt und Öffentlichkeitsarbeit									
Operative Gebarung										
2/015000/829000	Sonstige Einnahmen	2116	3116	18	3.328,81	3.000,00	328,81	3.386,81	3.000,00	386,81
2/015000/861000	Transfers von Ländern, Landesfonds und Landeskammern	2121	3121		2.240,00		2.240,00	2.240,00		2.240,00
SU 21 / 31	Summe Erträge / Einzahlungen operative Gebarung			5.568,81	3.000,00	2.568,81	5.626,81	3.000,00	2.626,81	
1/015000/457100	Gemeindezeitung und Jahreskalender	2221	3221	23	5.722,48	5.200,00	522,48	2.484,44	5.200,00	-2.715,56
1/015000/728000	Entgelte für sonstige Leistungen	2225	3225	24	49,19	100,00	-50,81	49,19	100,00	-50,81
SU 22 / 32	Summe Aufwendungen / Auszahlungen operative Gebarung			5.771,67	5.300,00	471,67	2.533,63	5.300,00	-2.766,37	
SA 0 / SA 1	(0) Nettoergebnis (21 - 22) / (1) Geldfluss operative Gebarung (31 – 32)			-202,86	-2.300,00	2.097,14	3.093,18	-2.300,00	5.393,18	
SU 23	Summe Haushaltsrücklagen			0,00	0,00	0,00	0,00	0,00	0,00	
SA00	Nettoergebnis nach Zuw./Entn. Haushaltsrücklagen (Saldo 0 +/- SU23)			-202,86	-2.300,00	2.097,14				
Investive Gebarung										
SU 33	Summe Einzahlungen investive Gebarung						0,00	0,00	0,00	
SU 34	Summe Auszahlungen investive Gebarung						0,00	0,00	0,00	
SA2	Saldo (2) Geldfluss aus der Investiven Gebarung (33 – 34)						0,00	0,00	0,00	
SA3	Saldo (3) Nettofinanzierungssaldo (Saldo 1 + Saldo 2)						3.093,18	-2.300,00	5.393,18	
Finanzierungstätigkeit										
SU 35	Summe Einzahlungen aus der Finanzierungstätigkeit						0,00	0,00	0,00	
SU 36	Summe Auszahlungen aus der Finanzierungstätigkeit						0,00	0,00	0,00	
SA4	Saldo (4) Geldfluss aus der Finanzierungstätigkeit (35 – 36)						0,00	0,00	0,00	
SA5	Saldo (5) Geldfluss aus der voranschlagswirksamen Gebarung (Saldo 3 + Saldo 4)						3.093,18	-2.300,00	5.393,18	

	MVAG	MVAG VCQU			Ergebnisrechnung			Finanzierungsrechnung		
		EH	FH		RA 2025	VA 2025	RA - VA	RA 2025	VA 2025	RA - VA
016	Elektronische Datenverarbeitung									
SA 0 / SA 1	(0) Nettoergebnis (21 - 22) / (1) Geldfluss operative Gebarung (31 – 32)				-2.304,00	-2.300,00	-4,00	-2.304,00	-2.300,00	-4,00
SA00	Nettoergebnis nach Zuw./Entn. Haushaltsrücklagen (Saldo 0 +/- SU23)				-2.304,00	-2.300,00	-4,00			
SA2	Saldo (2) Geldfluss aus der Investiven Gebarung (33 – 34)							0,00	0,00	0,00
SA3	Saldo (3) Nettofinanzierungssaldo (Saldo 1 + Saldo 2)							-2.304,00	-2.300,00	-4,00
SA4	Saldo (4) Geldfluss aus der Finanzierungstätigkeit (35 – 36)							0,00	0,00	0,00
SA5	Saldo (5) Geldfluss aus der voranschlagswirksamen Gebarung (Saldo 3 + Saldo 4)							-2.304,00	-2.300,00	-4,00
016000	Elektronische Datenverarbeitung									
Operative Gebarung										
SU 21 / 31	Summe Erträge / Einzahlungen operative Gebarung				0,00	0,00	0,00	0,00	0,00	0,00
1/016000/754300	GSZ Kostenersatz für CNC	2231	3231	26	2.304,00	2.300,00	4,00	2.304,00	2.300,00	4,00
	Behördennetzwerk									
SU 22 / 32	Summe Aufwendungen / Auszahlungen operative Gebarung				2.304,00	2.300,00	4,00	2.304,00	2.300,00	4,00
SA 0 / SA 1	(0) Nettoergebnis (21 - 22) / (1) Geldfluss operative Gebarung (31 – 32)				-2.304,00	-2.300,00	-4,00	-2.304,00	-2.300,00	-4,00
SU 23	Summe Haushaltsrücklagen				0,00	0,00	0,00	0,00	0,00	0,00
SA00	Nettoergebnis nach Zuw./Entn. Haushaltsrücklagen (Saldo 0 +/- SU23)				-2.304,00	-2.300,00	-4,00			
Investive Gebarung										
SU 33	Summe Einzahlungen investive Gebarung							0,00	0,00	0,00
SU 34	Summe Auszahlungen investive Gebarung							0,00	0,00	0,00
SA2	Saldo (2) Geldfluss aus der Investiven Gebarung (33 – 34)							0,00	0,00	0,00
SA3	Saldo (3) Nettofinanzierungssaldo (Saldo 1 + Saldo 2)							-2.304,00	-2.300,00	-4,00
Finanzierungstätigkeit										
SU 35	Summe Einzahlungen aus der Finanzierungstätigkeit							0,00	0,00	0,00
SU 36	Summe Auszahlungen aus der Finanzierungstätigkeit							0,00	0,00	0,00
SA4	Saldo (4) Geldfluss aus der Finanzierungstätigkeit (35 – 36)							0,00	0,00	0,00
SA5	Saldo (5) Geldfluss aus der voranschlagswirksamen Gebarung (Saldo 3 + Saldo 4)							-2.304,00	-2.300,00	-4,00

	MVAG			Ergebnisrechnung			Finanzierungsrechnung			
	EH	FH	VCQU	RA 2025	VA 2025	RA - VA	RA 2025	VA 2025	RA - VA	
02	Hauptverwaltung									
SA 0 / SA 1	(0) Nettoergebnis (21 - 22) / (1) Geldfluss operative Gebarung (31 – 32)			3.697,04	100,00	3.597,04	3.697,04	100,00	3.597,04	
SA00	Nettoergebnis nach Zuw./Entn. Haushaltsrücklagen (Saldo 0 +/- SU23)			3.697,04	100,00	3.597,04				
SA2	Saldo (2) Geldfluss aus der Investiven Gebarung (33 – 34)						0,00	0,00	0,00	
SA3	Saldo (3) Nettofinanzierungssaldo (Saldo 1 + Saldo 2)						3.697,04	100,00	3.597,04	
SA4	Saldo (4) Geldfluss aus der Finanzierungstätigkeit (35 – 36)						0,00	0,00	0,00	
SA5	Saldo (5) Geldfluss aus der voranschlagswirksamen Gebarung (Saldo 3 + Saldo 4)						3.697,04	100,00	3.597,04	
024	Wahlamt									
SA 0 / SA 1	(0) Nettoergebnis (21 - 22) / (1) Geldfluss operative Gebarung (31 – 32)			2.977,04	-600,00	3.577,04	2.977,04	-600,00	3.577,04	
SA00	Nettoergebnis nach Zuw./Entn. Haushaltsrücklagen (Saldo 0 +/- SU23)			2.977,04	-600,00	3.577,04				
SA2	Saldo (2) Geldfluss aus der Investiven Gebarung (33 – 34)						0,00	0,00	0,00	
SA3	Saldo (3) Nettofinanzierungssaldo (Saldo 1 + Saldo 2)						2.977,04	-600,00	3.577,04	
SA4	Saldo (4) Geldfluss aus der Finanzierungstätigkeit (35 – 36)						0,00	0,00	0,00	
SA5	Saldo (5) Geldfluss aus der voranschlagswirksamen Gebarung (Saldo 3 + Saldo 4)						2.977,04	-600,00	3.577,04	
024000	Wahlangelegenheiten									
Operative Gebarung										
2/024000/816010	Kostenersätze für sonstige Leistungen Land	2114	3114	13	3.955,10	3.300,00	655,10	3.955,10	3.300,00	655,10
SU 21 / 31	Summe Erträge / Einzahlungen operative Gebarung			3.955,10	3.300,00	655,10	3.955,10	3.300,00	655,10	
1/024000/720109	Kostenbeiträge Wirtschaftshof Arbeiter	2225	3225	24	535,38	2.000,00	-1.464,62	535,38	2.000,00	-1.464,62
1/024000/720209	Kostenbeiträge Wirtschaftshof Maschinen	2225	3225	24	42,22	500,00	-457,78	42,22	500,00	-457,78
1/024000/721300	Entschädigungen	2225	3225	27		900,00	-900,00		900,00	-900,00
1/024000/728000	Entgelte für sonstige Leistungen	2225	3225	24	400,46	500,00	-99,54	400,46	500,00	-99,54
SU 22 / 32	Summe Aufwendungen / Auszahlungen operative Gebarung			978,06	3.900,00	-2.921,94	978,06	3.900,00	-2.921,94	
SA 0 / SA 1	(0) Nettoergebnis (21 - 22) / (1) Geldfluss operative Gebarung (31 – 32)			2.977,04	-600,00	3.577,04	2.977,04	-600,00	3.577,04	
SU 23	Summe Haushaltsrücklagen			0,00	0,00	0,00	0,00	0,00	0,00	
SA00	Nettoergebnis nach Zuw./Entn. Haushaltsrücklagen (Saldo 0 +/- SU23)			2.977,04	-600,00	3.577,04				
Investive Gebarung										
SU 33	Summe Einzahlungen investive Gebarung						0,00	0,00	0,00	
SU 34	Summe Auszahlungen investive Gebarung						0,00	0,00	0,00	
SA2	Saldo (2) Geldfluss aus der Investiven Gebarung (33 – 34)						0,00	0,00	0,00	
SA3	Saldo (3) Nettofinanzierungssaldo (Saldo 1 + Saldo 2)						2.977,04	-600,00	3.577,04	
Finanzierungstätigkeit										
SU 35	Summe Einzahlungen aus der Finanzierungstätigkeit						0,00	0,00	0,00	
SU 36	Summe Auszahlungen aus der Finanzierungstätigkeit						0,00	0,00	0,00	
SA4	Saldo (4) Geldfluss aus der Finanzierungstätigkeit (35 – 36)						0,00	0,00	0,00	

	MVAG		VCQU	Ergebnisrechnung			Finanzierungsrechnung		
	EH	FH		RA 2025	VA 2025	RA - VA	RA 2025	VA 2025	RA - VA
SA5	Saldo (5) Geldfluss aus der voranschlagswirksamen Gebarung (Saldo 3 + Saldo 4)						2.977,04	-600,00	3.577,04

	MVAG	MVAG	VCQU	Ergebnisrechnung			Finanzierungsrechnung			
				EH	FH		RA 2025	VA 2025	RA - VA	RA 2025
025	Staatsbürgerschaft									
SA 0 / SA 1	(0) Nettoergebnis (21 - 22) / (1) Geldfluss operative Gebarung (31 – 32)			720,00	700,00	20,00	720,00	700,00	20,00	
SA00	Nettoergebnis nach Zuw./Entn. Haushaltsrücklagen (Saldo 0 +/- SU23)			720,00	700,00	20,00				
SA2	Saldo (2) Geldfluss aus der Investiven Gebarung (33 – 34)						0,00	0,00	0,00	
SA3	Saldo (3) Nettofinanzierungssaldo (Saldo 1 + Saldo 2)						720,00	700,00	20,00	
SA4	Saldo (4) Geldfluss aus der Finanzierungstätigkeit (35 – 36)						0,00	0,00	0,00	
SA5	Saldo (5) Geldfluss aus der voranschlagswirksamen Gebarung (Saldo 3 + Saldo 4)						720,00	700,00	20,00	
025000	Staatsbürgerschaft									
Operative Gebarung										
2/025000/816010	Kostensätze für sonstige Leistungen Land	2114	3114	13	720,00	700,00	20,00	720,00	700,00	20,00
SU 21 / 31	Summe Erträge / Einzahlungen operative Gebarung			720,00	700,00	20,00	720,00	700,00	20,00	
SU 22 / 32	Summe Aufwendungen / Auszahlungen operative Gebarung			0,00	0,00	0,00	0,00	0,00	0,00	
SA 0 / SA 1	(0) Nettoergebnis (21 - 22) / (1) Geldfluss operative Gebarung (31 – 32)			720,00	700,00	20,00	720,00	700,00	20,00	
SU 23	Summe Haushaltsrücklagen			0,00	0,00	0,00	0,00	0,00	0,00	
SA00	Nettoergebnis nach Zuw./Entn. Haushaltsrücklagen (Saldo 0 +/- SU23)			720,00	700,00	20,00				
Investive Gebarung										
SU 33	Summe Einzahlungen investive Gebarung						0,00	0,00	0,00	
SU 34	Summe Auszahlungen investive Gebarung						0,00	0,00	0,00	
SA2	Saldo (2) Geldfluss aus der Investiven Gebarung (33 – 34)						0,00	0,00	0,00	
SA3	Saldo (3) Nettofinanzierungssaldo (Saldo 1 + Saldo 2)						720,00	700,00	20,00	
Finanzierungstätigkeit										
SU 35	Summe Einzahlungen aus der Finanzierungstätigkeit						0,00	0,00	0,00	
SU 36	Summe Auszahlungen aus der Finanzierungstätigkeit						0,00	0,00	0,00	
SA4	Saldo (4) Geldfluss aus der Finanzierungstätigkeit (35 – 36)						0,00	0,00	0,00	
SA5	Saldo (5) Geldfluss aus der voranschlagswirksamen Gebarung (Saldo 3 + Saldo 4)						720,00	700,00	20,00	

	MVAG	MVAG	VCQU	Ergebnisrechnung			Finanzierungsrechnung		
				EH	FH	RA 2025	VA 2025	RA - VA	RA 2025
03	Bauverwaltung								
SA 0 / SA 1	(0) Nettoergebnis (21 - 22) / (1) Geldfluss operative Gebarung (31 – 32)			0,00	-29.000,00	29.000,00	0,00	-29.000,00	29.000,00
SA00	Nettoergebnis nach Zuw./Entn. Haushaltsrücklagen (Saldo 0 +/- SU23)			0,00	-29.000,00	29.000,00			
SA2	Saldo (2) Geldfluss aus der Investiven Gebarung (33 – 34)						0,00	0,00	0,00
SA3	Saldo (3) Nettofinanzierungssaldo (Saldo 1 + Saldo 2)						0,00	-29.000,00	29.000,00
SA4	Saldo (4) Geldfluss aus der Finanzierungstätigkeit (35 – 36)						0,00	0,00	0,00
SA5	Saldo (5) Geldfluss aus der voranschlagswirksamen Gebarung (Saldo 3 + Saldo 4)						0,00	-29.000,00	29.000,00
031	Amt für Raumordnung und Raumplanung								
SA 0 / SA 1	(0) Nettoergebnis (21 - 22) / (1) Geldfluss operative Gebarung (31 – 32)			0,00	-29.000,00	29.000,00	0,00	-29.000,00	29.000,00
SA00	Nettoergebnis nach Zuw./Entn. Haushaltsrücklagen (Saldo 0 +/- SU23)			0,00	-29.000,00	29.000,00			
SA2	Saldo (2) Geldfluss aus der Investiven Gebarung (33 – 34)						0,00	0,00	0,00
SA3	Saldo (3) Nettofinanzierungssaldo (Saldo 1 + Saldo 2)						0,00	-29.000,00	29.000,00
SA4	Saldo (4) Geldfluss aus der Finanzierungstätigkeit (35 – 36)						0,00	0,00	0,00
SA5	Saldo (5) Geldfluss aus der voranschlagswirksamen Gebarung (Saldo 3 + Saldo 4)						0,00	-29.000,00	29.000,00
031000	Raumordnung und Raumplanung								
Operative Gebarung									
2/031000/861000	Transfers von Ländern, Landesfonds und Landeskammern	2121	3121		12.500,00	-12.500,00		12.500,00	-12.500,00
2/031000/861100	Transfers von Ländern, Landesfonds und Landeskammern Basisförderung	2121	3121		19.000,00	-19.000,00		19.000,00	-19.000,00
SU 21 / 31	Summe Erträge / Einzahlungen operative Gebarung			0,00	31.500,00	-31.500,00	0,00	31.500,00	-31.500,00
1/031000/728000	Entgelte für sonstige Leistungen	2225	3225		60.500,00	-60.500,00		60.500,00	-60.500,00
SU 22 / 32	Summe Aufwendungen / Auszahlungen operative Gebarung			0,00	60.500,00	-60.500,00	0,00	60.500,00	-60.500,00
SA 0 / SA 1	(0) Nettoergebnis (21 - 22) / (1) Geldfluss operative Gebarung (31 – 32)			0,00	-29.000,00	29.000,00	0,00	-29.000,00	29.000,00
SU 23	Summe Haushaltsrücklagen			0,00	0,00	0,00	0,00	0,00	0,00
SA00	Nettoergebnis nach Zuw./Entn. Haushaltsrücklagen (Saldo 0 +/- SU23)			0,00	-29.000,00	29.000,00			
Investive Gebarung									
SU 33	Summe Einzahlungen investive Gebarung						0,00	0,00	0,00
SU 34	Summe Auszahlungen investive Gebarung						0,00	0,00	0,00
SA2	Saldo (2) Geldfluss aus der Investiven Gebarung (33 – 34)						0,00	0,00	0,00
SA3	Saldo (3) Nettofinanzierungssaldo (Saldo 1 + Saldo 2)						0,00	-29.000,00	29.000,00
Finanzierungstätigkeit									
SU 35	Summe Einzahlungen aus der Finanzierungstätigkeit						0,00	0,00	0,00
SU 36	Summe Auszahlungen aus der Finanzierungstätigkeit						0,00	0,00	0,00
SA4	Saldo (4) Geldfluss aus der Finanzierungstätigkeit (35 – 36)						0,00	0,00	0,00
SA5	Saldo (5) Geldfluss aus der voranschlagswirksamen Gebarung (Saldo 3 + Saldo 4)						0,00	-29.000,00	29.000,00

	MVAG	MVAG VCQU			Ergebnisrechnung			Finanzierungsrechnung			
		EH	FH		RA 2025	VA 2025	RA - VA	RA 2025	VA 2025	RA - VA	
06	Sonstige Maßnahmen										
SA 0 / SA 1		(0) Nettoergebnis (21 - 22) / (1) Geldfluss operative Gebarung (31 – 32)			-7.766,39	-8.000,00	233,61	-7.766,39	-8.000,00	233,61	
SA00		Nettoergebnis nach Zuw./Entn. Haushaltsrücklagen (Saldo 0 +/- SU23)			-7.766,39	-8.000,00	233,61				
SA2		Saldo (2) Geldfluss aus der Investiven Gebarung (33 – 34)						0,00	0,00	0,00	
SA3		Saldo (3) Nettofinanzierungssaldo (Saldo 1 + Saldo 2)						-7.766,39	-8.000,00	233,61	
SA4		Saldo (4) Geldfluss aus der Finanzierungstätigkeit (35 – 36)						0,00	0,00	0,00	
SA5		Saldo (5) Geldfluss aus der voranschlagswirksamen Gebarung (Saldo 3 + Saldo 4)						-7.766,39	-8.000,00	233,61	
060	Beiträge an Verbände, Vereine oder sonstige Organisationen										
SA 0 / SA 1		(0) Nettoergebnis (21 - 22) / (1) Geldfluss operative Gebarung (31 – 32)			-3.130,00	-3.200,00	70,00	-3.130,00	-3.200,00	70,00	
SA00		Nettoergebnis nach Zuw./Entn. Haushaltsrücklagen (Saldo 0 +/- SU23)			-3.130,00	-3.200,00	70,00				
SA2		Saldo (2) Geldfluss aus der Investiven Gebarung (33 – 34)						0,00	0,00	0,00	
SA3		Saldo (3) Nettofinanzierungssaldo (Saldo 1 + Saldo 2)						-3.130,00	-3.200,00	70,00	
SA4		Saldo (4) Geldfluss aus der Finanzierungstätigkeit (35 – 36)						0,00	0,00	0,00	
SA5		Saldo (5) Geldfluss aus der voranschlagswirksamen Gebarung (Saldo 3 + Saldo 4)						-3.130,00	-3.200,00	70,00	
060000	Beiträge an Verbände, Vereine und sonstige Organisationen										
Operative Gebarung											
SU 21 / 31		Summe Erträge / Einzahlungen operative Gebarung			0,00	0,00	0,00	0,00	0,00	0,00	
1/060000/726000		Mitgliedsbeiträge an Institutionen	2225	3225	24	3.130,00	3.200,00	-70,00	3.130,00	3.200,00	-70,00
		Gemeindebund									
SU 22 / 32		Summe Aufwendungen / Auszahlungen operative Gebarung			3.130,00	3.200,00	-70,00	3.130,00	3.200,00	-70,00	
SA 0 / SA 1		(0) Nettoergebnis (21 - 22) / (1) Geldfluss operative Gebarung (31 – 32)			-3.130,00	-3.200,00	70,00	-3.130,00	-3.200,00	70,00	
SU 23		Summe Haushaltsrücklagen			0,00	0,00	0,00	0,00	0,00	0,00	
SA00		Nettoergebnis nach Zuw./Entn. Haushaltsrücklagen (Saldo 0 +/- SU23)			-3.130,00	-3.200,00	70,00				
Investive Gebarung											
SU 33		Summe Einzahlungen investive Gebarung						0,00	0,00	0,00	
SU 34		Summe Auszahlungen investive Gebarung						0,00	0,00	0,00	
SA2		Saldo (2) Geldfluss aus der Investiven Gebarung (33 – 34)						0,00	0,00	0,00	
SA3		Saldo (3) Nettofinanzierungssaldo (Saldo 1 + Saldo 2)						-3.130,00	-3.200,00	70,00	
Finanzierungstätigkeit											
SU 35		Summe Einzahlungen aus der Finanzierungstätigkeit						0,00	0,00	0,00	
SU 36		Summe Auszahlungen aus der Finanzierungstätigkeit						0,00	0,00	0,00	
SA4		Saldo (4) Geldfluss aus der Finanzierungstätigkeit (35 – 36)						0,00	0,00	0,00	
SA5		Saldo (5) Geldfluss aus der voranschlagswirksamen Gebarung (Saldo 3 + Saldo 4)						-3.130,00	-3.200,00	70,00	

	MVAG	MVAG VCQU		Ergebnisrechnung			Finanzierungsrechnung		
		EH	FH	RA 2025	VA 2025	RA - VA	RA 2025	VA 2025	RA - VA
062	Ehrungen und Auszeichnungen								
SA 0 / SA 1	(0) Nettoergebnis (21 - 22) / (1) Geldfluss operative Gebarung (31 – 32)			-4.636,39	-4.800,00	163,61	-4.636,39	-4.800,00	163,61
SA00	Nettoergebnis nach Zuw./Entn. Haushaltsrücklagen (Saldo 0 +/- SU23)			-4.636,39	-4.800,00	163,61			
SA2	Saldo (2) Geldfluss aus der Investiven Gebarung (33 – 34)						0,00	0,00	0,00
SA3	Saldo (3) Nettofinanzierungssaldo (Saldo 1 + Saldo 2)						-4.636,39	-4.800,00	163,61
SA4	Saldo (4) Geldfluss aus der Finanzierungstätigkeit (35 – 36)						0,00	0,00	0,00
SA5	Saldo (5) Geldfluss aus der voranschlagswirksamen Gebarung (Saldo 3 + Saldo 4)						-4.636,39	-4.800,00	163,61
062000	Ehrungen und Auszeichnungen								
Operative Gebarung									
SU 21 / 31	Summe Erträge / Einzahlungen operative Gebarung			0,00	0,00	0,00	0,00	0,00	0,00
1/062000/413000	Handelswaren	2221	3221 23	4.636,39	4.800,00	-163,61	4.636,39	4.800,00	-163,61
SU 22 / 32	Summe Aufwendungen / Auszahlungen operative Gebarung			4.636,39	4.800,00	-163,61	4.636,39	4.800,00	-163,61
SA 0 / SA 1	(0) Nettoergebnis (21 - 22) / (1) Geldfluss operative Gebarung (31 – 32)			-4.636,39	-4.800,00	163,61	-4.636,39	-4.800,00	163,61
SU 23	Summe Haushaltsrücklagen			0,00	0,00	0,00	0,00	0,00	0,00
SA00	Nettoergebnis nach Zuw./Entn. Haushaltsrücklagen (Saldo 0 +/- SU23)			-4.636,39	-4.800,00	163,61			
Investive Gebarung									
SU 33	Summe Einzahlungen investive Gebarung						0,00	0,00	0,00
SU 34	Summe Auszahlungen investive Gebarung						0,00	0,00	0,00
SA2	Saldo (2) Geldfluss aus der Investiven Gebarung (33 – 34)						0,00	0,00	0,00
SA3	Saldo (3) Nettofinanzierungssaldo (Saldo 1 + Saldo 2)						-4.636,39	-4.800,00	163,61
Finanzierungstätigkeit									
SU 35	Summe Einzahlungen aus der Finanzierungstätigkeit						0,00	0,00	0,00
SU 36	Summe Auszahlungen aus der Finanzierungstätigkeit						0,00	0,00	0,00
SA4	Saldo (4) Geldfluss aus der Finanzierungstätigkeit (35 – 36)						0,00	0,00	0,00
SA5	Saldo (5) Geldfluss aus der voranschlagswirksamen Gebarung (Saldo 3 + Saldo 4)						-4.636,39	-4.800,00	163,61

	MVAG	MVAG VCQU		Ergebnisrechnung			Finanzierungsrechnung		
		EH	FH	RA 2025	VA 2025	RA - VA	RA 2025	VA 2025	RA - VA
07	Verfüugungsmittel								
SA 0 / SA 1	(0) Nettoergebnis (21 - 22) / (1) Geldfluss operative Gebarung (31 – 32)			-21.220,65	-24.100,00	2.879,35	-21.332,65	-24.100,00	2.767,35
SA00	Nettoergebnis nach Zuw./Entn. Haushaltsrücklagen (Saldo 0 +/- SU23)			-21.220,65	-24.100,00	2.879,35			
SA2	Saldo (2) Geldfluss aus der Investiven Gebarung (33 – 34)						0,00	0,00	0,00
SA3	Saldo (3) Nettofinanzierungssaldo (Saldo 1 + Saldo 2)						-21.332,65	-24.100,00	2.767,35
SA4	Saldo (4) Geldfluss aus der Finanzierungstätigkeit (35 – 36)						0,00	0,00	0,00
SA5	Saldo (5) Geldfluss aus der voranschlagswirksamen Gebarung (Saldo 3 + Saldo 4)						-21.332,65	-24.100,00	2.767,35
070	Verfüugungsmittel								
SA 0 / SA 1	(0) Nettoergebnis (21 - 22) / (1) Geldfluss operative Gebarung (31 – 32)			-21.220,65	-24.100,00	2.879,35	-21.332,65	-24.100,00	2.767,35
SA00	Nettoergebnis nach Zuw./Entn. Haushaltsrücklagen (Saldo 0 +/- SU23)			-21.220,65	-24.100,00	2.879,35			
SA2	Saldo (2) Geldfluss aus der Investiven Gebarung (33 – 34)						0,00	0,00	0,00
SA3	Saldo (3) Nettofinanzierungssaldo (Saldo 1 + Saldo 2)						-21.332,65	-24.100,00	2.767,35
SA4	Saldo (4) Geldfluss aus der Finanzierungstätigkeit (35 – 36)						0,00	0,00	0,00
SA5	Saldo (5) Geldfluss aus der voranschlagswirksamen Gebarung (Saldo 3 + Saldo 4)						-21.332,65	-24.100,00	2.767,35
070000	Verfüugungsmittel								
Operative Gebarung									
SU 21 / 31	Summe Erträge / Einzahlungen operative Gebarung			0,00	0,00	0,00	0,00	0,00	0,00
1/070000/729000	Sonstige Aufwendungen			2225	3225	24	21.220,65	24.100,00	-2.767,35
SU 22 / 32	Summe Aufwendungen / Auszahlungen operative Gebarung			21.220,65	24.100,00	-2.879,35	21.332,65	24.100,00	-2.767,35
SA 0 / SA 1	(0) Nettoergebnis (21 - 22) / (1) Geldfluss operative Gebarung (31 – 32)			-21.220,65	-24.100,00	2.879,35	-21.332,65	-24.100,00	2.767,35
SU 23	Summe Haushaltsrücklagen			0,00	0,00	0,00	0,00	0,00	0,00
SA00	Nettoergebnis nach Zuw./Entn. Haushaltsrücklagen (Saldo 0 +/- SU23)			-21.220,65	-24.100,00	2.879,35			
Investive Gebarung									
SU 33	Summe Einzahlungen investive Gebarung						0,00	0,00	0,00
SU 34	Summe Auszahlungen investive Gebarung						0,00	0,00	0,00
SA2	Saldo (2) Geldfluss aus der Investiven Gebarung (33 – 34)						0,00	0,00	0,00
SA3	Saldo (3) Nettofinanzierungssaldo (Saldo 1 + Saldo 2)						-21.332,65	-24.100,00	2.767,35
Finanzierungstätigkeit									
SU 35	Summe Einzahlungen aus der Finanzierungstätigkeit						0,00	0,00	0,00
SU 36	Summe Auszahlungen aus der Finanzierungstätigkeit						0,00	0,00	0,00
SA4	Saldo (4) Geldfluss aus der Finanzierungstätigkeit (35 – 36)						0,00	0,00	0,00
SA5	Saldo (5) Geldfluss aus der voranschlagswirksamen Gebarung (Saldo 3 + Saldo 4)						-21.332,65	-24.100,00	2.767,35

	MVAG	MVAG VCQU		Ergebnisrechnung			Finanzierungsrechnung		
		EH	FH	RA 2025	VA 2025	RA - VA	RA 2025	VA 2025	RA - VA
08	Pensionen (soweit nicht aufgeteilt)								
SA 0 / SA 1	(0) Nettoergebnis (21 - 22) / (1) Geldfluss operative Gebarung (31 – 32)			-204.505,00	-215.900,00	11.395,00	-204.505,00	-215.900,00	11.395,00
SA00	Nettoergebnis nach Zuw./Entn. Haushaltsrücklagen (Saldo 0 +/- SU23)			-204.505,00	-215.900,00	11.395,00			
SA2	Saldo (2) Geldfluss aus der Investiven Gebarung (33 – 34)						0,00	0,00	0,00
SA3	Saldo (3) Nettofinanzierungssaldo (Saldo 1 + Saldo 2)						-204.505,00	-215.900,00	11.395,00
SA4	Saldo (4) Geldfluss aus der Finanzierungstätigkeit (35 – 36)						0,00	0,00	0,00
SA5	Saldo (5) Geldfluss aus der voranschlagswirksamen Gebarung (Saldo 3 + Saldo 4)						-204.505,00	-215.900,00	11.395,00
080	Pensionen (soweit nicht aufgeteilt)								
SA 0 / SA 1	(0) Nettoergebnis (21 - 22) / (1) Geldfluss operative Gebarung (31 – 32)			-204.505,00	-215.900,00	11.395,00	-204.505,00	-215.900,00	11.395,00
SA00	Nettoergebnis nach Zuw./Entn. Haushaltsrücklagen (Saldo 0 +/- SU23)			-204.505,00	-215.900,00	11.395,00			
SA2	Saldo (2) Geldfluss aus der Investiven Gebarung (33 – 34)						0,00	0,00	0,00
SA3	Saldo (3) Nettofinanzierungssaldo (Saldo 1 + Saldo 2)						-204.505,00	-215.900,00	11.395,00
SA4	Saldo (4) Geldfluss aus der Finanzierungstätigkeit (35 – 36)						0,00	0,00	0,00
SA5	Saldo (5) Geldfluss aus der voranschlagswirksamen Gebarung (Saldo 3 + Saldo 4)						-204.505,00	-215.900,00	11.395,00
080000	Pensionen								
Operative Gebarung									
SU 21 / 31	Summe Erträge / Einzahlungen operative Gebarung			0,00	0,00	0,00	0,00	0,00	0,00
1/080000/752500	Beitrag Pensionsfonds Mitarbeiter - Gemeindeservicezentrum			204.505,00	215.900,00	-11.395,00	204.505,00	215.900,00	-11.395,00
SU 22 / 32	Summe Aufwendungen / Auszahlungen operative Gebarung			204.505,00	215.900,00	-11.395,00	204.505,00	215.900,00	-11.395,00
SA 0 / SA 1	(0) Nettoergebnis (21 - 22) / (1) Geldfluss operative Gebarung (31 – 32)			-204.505,00	-215.900,00	11.395,00	-204.505,00	-215.900,00	11.395,00
SU 23	Summe Haushaltsrücklagen			0,00	0,00	0,00	0,00	0,00	0,00
SA00	Nettoergebnis nach Zuw./Entn. Haushaltsrücklagen (Saldo 0 +/- SU23)			-204.505,00	-215.900,00	11.395,00			
Investive Gebarung									
SU 33	Summe Einzahlungen investive Gebarung						0,00	0,00	0,00
SU 34	Summe Auszahlungen investive Gebarung						0,00	0,00	0,00
SA2	Saldo (2) Geldfluss aus der Investiven Gebarung (33 – 34)						0,00	0,00	0,00
SA3	Saldo (3) Nettofinanzierungssaldo (Saldo 1 + Saldo 2)						-204.505,00	-215.900,00	11.395,00
Finanzierungstätigkeit									
SU 35	Summe Einzahlungen aus der Finanzierungstätigkeit						0,00	0,00	0,00
SU 36	Summe Auszahlungen aus der Finanzierungstätigkeit						0,00	0,00	0,00
SA4	Saldo (4) Geldfluss aus der Finanzierungstätigkeit (35 – 36)						0,00	0,00	0,00
SA5	Saldo (5) Geldfluss aus der voranschlagswirksamen Gebarung (Saldo 3 + Saldo 4)						-204.505,00	-215.900,00	11.395,00

	MVAG	MVAG VCQU		Ergebnisrechnung			Finanzierungsrechnung			
		EH	FH	RA 2025	VA 2025	RA - VA	RA 2025	VA 2025	RA - VA	
09	Personalbetreuung									
SA 0 / SA 1	(0) Nettoergebnis (21 - 22) / (1) Geldfluss operative Gebarung (31 – 32)			-10.149,24	-10.300,00	150,76	-10.149,24	-10.300,00	150,76	
SA00	Nettoergebnis nach Zuw./Entn. Haushaltsrücklagen (Saldo 0 +/- SU23)			-10.149,24	-10.300,00	150,76				
SA2	Saldo (2) Geldfluss aus der Investiven Gebarung (33 – 34)						0,00	0,00	0,00	
SA3	Saldo (3) Nettofinanzierungssaldo (Saldo 1 + Saldo 2)						-10.149,24	-10.300,00	150,76	
SA4	Saldo (4) Geldfluss aus der Finanzierungstätigkeit (35 – 36)						0,00	0,00	0,00	
SA5	Saldo (5) Geldfluss aus der voranschlagswirksamen Gebarung (Saldo 3 + Saldo 4)						-10.149,24	-10.300,00	150,76	
091	Personalausbildung und Personalfortbildung									
SA 0 / SA 1	(0) Nettoergebnis (21 - 22) / (1) Geldfluss operative Gebarung (31 – 32)			-7.149,24	-7.300,00	150,76	-7.149,24	-7.300,00	150,76	
SA00	Nettoergebnis nach Zuw./Entn. Haushaltsrücklagen (Saldo 0 +/- SU23)			-7.149,24	-7.300,00	150,76				
SA2	Saldo (2) Geldfluss aus der Investiven Gebarung (33 – 34)						0,00	0,00	0,00	
SA3	Saldo (3) Nettofinanzierungssaldo (Saldo 1 + Saldo 2)						-7.149,24	-7.300,00	150,76	
SA4	Saldo (4) Geldfluss aus der Finanzierungstätigkeit (35 – 36)						0,00	0,00	0,00	
SA5	Saldo (5) Geldfluss aus der voranschlagswirksamen Gebarung (Saldo 3 + Saldo 4)						-7.149,24	-7.300,00	150,76	
091000	Personalausbildung und Personalfortbildung									
Operative Gebarung										
SU 21 / 31	Summe Erträge / Einzahlungen operative Gebarung			0,00	0,00	0,00	0,00	0,00	0,00	
1/091000/728000	Entgelte für sonstige Leistungen	2225	3225	24	5.809,20	6.000,00	-190,80	5.809,20	6.000,00	-190,80
1/091000/754200	Transfers an sonstige Träger des öffentlichen Rechts - Beitrag Kärntner Verwaltungsakademie	2231	3231	26	1.340,04	1.300,00	40,04	1.340,04	1.300,00	40,04
SU 22 / 32	Summe Aufwendungen / Auszahlungen operative Gebarung			7.149,24	7.300,00	-150,76	7.149,24	7.300,00	-150,76	
SA 0 / SA 1	(0) Nettoergebnis (21 - 22) / (1) Geldfluss operative Gebarung (31 – 32)			-7.149,24	-7.300,00	150,76	-7.149,24	-7.300,00	150,76	
SU 23	Summe Haushaltsrücklagen			0,00	0,00	0,00	0,00	0,00	0,00	
SA00	Nettoergebnis nach Zuw./Entn. Haushaltsrücklagen (Saldo 0 +/- SU23)			-7.149,24	-7.300,00	150,76				
Investive Gebarung										
SU 33	Summe Einzahlungen investive Gebarung						0,00	0,00	0,00	
SU 34	Summe Auszahlungen investive Gebarung						0,00	0,00	0,00	
SA2	Saldo (2) Geldfluss aus der Investiven Gebarung (33 – 34)						0,00	0,00	0,00	
SA3	Saldo (3) Nettofinanzierungssaldo (Saldo 1 + Saldo 2)						-7.149,24	-7.300,00	150,76	
Finanzierungstätigkeit										
SU 35	Summe Einzahlungen aus der Finanzierungstätigkeit						0,00	0,00	0,00	
SU 36	Summe Auszahlungen aus der Finanzierungstätigkeit						0,00	0,00	0,00	
SA4	Saldo (4) Geldfluss aus der Finanzierungstätigkeit (35 – 36)						0,00	0,00	0,00	
SA5	Saldo (5) Geldfluss aus der voranschlagswirksamen Gebarung (Saldo 3 + Saldo 4)						-7.149,24	-7.300,00	150,76	

	MVAG	MVAG	VCQU	Ergebnisrechnung			Finanzierungsrechnung		
				EH	FH	RA 2025	VA 2025	RA - VA	RA 2025
094	Gemeinschaftspflege								
SA 0 / SA 1	(0) Nettoergebnis (21 - 22) / (1) Geldfluss operative Gebarung (31 – 32)			-3.000,00	-3.000,00	0,00	-3.000,00	-3.000,00	0,00
SA00	Nettoergebnis nach Zuw./Entn. Haushaltsrücklagen (Saldo 0 +/- SU23)			-3.000,00	-3.000,00	0,00			
SA2	Saldo (2) Geldfluss aus der Investiven Gebarung (33 – 34)						0,00	0,00	0,00
SA3	Saldo (3) Nettofinanzierungssaldo (Saldo 1 + Saldo 2)						-3.000,00	-3.000,00	0,00
SA4	Saldo (4) Geldfluss aus der Finanzierungstätigkeit (35 – 36)						0,00	0,00	0,00
SA5	Saldo (5) Geldfluss aus der voranschlagswirksamen Gebarung (Saldo 3 + Saldo 4)						-3.000,00	-3.000,00	0,00
094000	Gemeinschaftspflege								
Operative Gebarung									
SU 21 / 31	Summe Erträge / Einzahlungen operative Gebarung			0,00	0,00	0,00	0,00	0,00	0,00
1/094000/757000	Transfers an private Organisationen ohne Erwerbszweck	2234	3234	27	3.000,00	3.000,00		3.000,00	3.000,00
SU 22 / 32	Summe Aufwendungen / Auszahlungen operative Gebarung			3.000,00	3.000,00	0,00	3.000,00	3.000,00	0,00
SA 0 / SA 1	(0) Nettoergebnis (21 - 22) / (1) Geldfluss operative Gebarung (31 – 32)			-3.000,00	-3.000,00	0,00	-3.000,00	-3.000,00	0,00
SU 23	Summe Haushaltsrücklagen			0,00	0,00	0,00	0,00	0,00	0,00
SA00	Nettoergebnis nach Zuw./Entn. Haushaltsrücklagen (Saldo 0 +/- SU23)			-3.000,00	-3.000,00	0,00			
Investive Gebarung									
SU 33	Summe Einzahlungen investive Gebarung						0,00	0,00	0,00
SU 34	Summe Auszahlungen investive Gebarung						0,00	0,00	0,00
SA2	Saldo (2) Geldfluss aus der Investiven Gebarung (33 – 34)						0,00	0,00	0,00
SA3	Saldo (3) Nettofinanzierungssaldo (Saldo 1 + Saldo 2)						-3.000,00	-3.000,00	0,00
Finanzierungstätigkeit									
SU 35	Summe Einzahlungen aus der Finanzierungstätigkeit						0,00	0,00	0,00
SU 36	Summe Auszahlungen aus der Finanzierungstätigkeit						0,00	0,00	0,00
SA4	Saldo (4) Geldfluss aus der Finanzierungstätigkeit (35 – 36)						0,00	0,00	0,00
SA5	Saldo (5) Geldfluss aus der voranschlagswirksamen Gebarung (Saldo 3 + Saldo 4)						-3.000,00	-3.000,00	0,00

	MVAG	MVAG VCQU			Ergebnisrechnung			Finanzierungsrechnung		
		EH	FH		RA 2025	VA 2025	RA - VA	RA 2025	VA 2025	RA - VA
1 Öffentliche Ordnung und Sicherheit										
SA 0 / SA 1		(0) Nettoergebnis (21 - 22) / (1) Geldfluss operative Gebarung (31 – 32)			-103.330,95	-94.900,00	-8.430,95	-95.252,52	-89.700,00	-5.552,52
SA00		Nettoergebnis nach Zuw./Entn. Haushaltsrücklagen (Saldo 0 +/- SU23)			-103.330,95	-94.900,00	-8.430,95			
SA2		Saldo (2) Geldfluss aus der Investiven Gebarung (33 – 34)						2.600,00	2.600,00	0,00
SA3		Saldo (3) Nettofinanzierungssaldo (Saldo 1 + Saldo 2)						-92.652,52	-87.100,00	-5.552,52
SA4		Saldo (4) Geldfluss aus der Finanzierungstätigkeit (35 – 36)						0,00	0,00	0,00
SA5		Saldo (5) Geldfluss aus der voranschlagswirksamen Gebarung (Saldo 3 + Saldo 4)						-92.652,52	-87.100,00	-5.552,52
13 Sonderpolizei										
SA 0 / SA 1		(0) Nettoergebnis (21 - 22) / (1) Geldfluss operative Gebarung (31 – 32)			-1.204,60	-2.300,00	1.095,40	-1.204,60	-2.300,00	1.095,40
SA00		Nettoergebnis nach Zuw./Entn. Haushaltsrücklagen (Saldo 0 +/- SU23)			-1.204,60	-2.300,00	1.095,40			
SA2		Saldo (2) Geldfluss aus der Investiven Gebarung (33 – 34)						0,00	0,00	0,00
SA3		Saldo (3) Nettofinanzierungssaldo (Saldo 1 + Saldo 2)						-1.204,60	-2.300,00	1.095,40
SA4		Saldo (4) Geldfluss aus der Finanzierungstätigkeit (35 – 36)						0,00	0,00	0,00
SA5		Saldo (5) Geldfluss aus der voranschlagswirksamen Gebarung (Saldo 3 + Saldo 4)						-1.204,60	-2.300,00	1.095,40
132 Gesundheitspolizei										
SA 0 / SA 1		(0) Nettoergebnis (21 - 22) / (1) Geldfluss operative Gebarung (31 – 32)			-1.204,60	-2.300,00	1.095,40	-1.204,60	-2.300,00	1.095,40
SA00		Nettoergebnis nach Zuw./Entn. Haushaltsrücklagen (Saldo 0 +/- SU23)			-1.204,60	-2.300,00	1.095,40			
SA2		Saldo (2) Geldfluss aus der Investiven Gebarung (33 – 34)						0,00	0,00	0,00
SA3		Saldo (3) Nettofinanzierungssaldo (Saldo 1 + Saldo 2)						-1.204,60	-2.300,00	1.095,40
SA4		Saldo (4) Geldfluss aus der Finanzierungstätigkeit (35 – 36)						0,00	0,00	0,00
SA5		Saldo (5) Geldfluss aus der voranschlagswirksamen Gebarung (Saldo 3 + Saldo 4)						-1.204,60	-2.300,00	1.095,40
132000 Gesundheitspolizei										
Operative Gebarung										
SU 21 / 31		Summe Erträge / Einzahlungen operative Gebarung			0,00	0,00	0,00	0,00	0,00	0,00
1/132000/728000		Entgelte für sonstige Leistungen Totenbeschauer			2225	3225	24	1.204,60	2.300,00	-1.095,40
SU 22 / 32		Summe Aufwendungen / Auszahlungen operative Gebarung			1.204,60	2.300,00	-1.095,40	1.204,60	2.300,00	-1.095,40
SA 0 / SA 1		(0) Nettoergebnis (21 - 22) / (1) Geldfluss operative Gebarung (31 – 32)			-1.204,60	-2.300,00	1.095,40	-1.204,60	-2.300,00	1.095,40
SU 23		Summe Haushaltsrücklagen			0,00	0,00	0,00	0,00	0,00	0,00
SA00		Nettoergebnis nach Zuw./Entn. Haushaltsrücklagen (Saldo 0 +/- SU23)			-1.204,60	-2.300,00	1.095,40			
Investive Gebarung										
SU 33		Summe Einzahlungen investive Gebarung						0,00	0,00	0,00
SU 34		Summe Auszahlungen investive Gebarung						0,00	0,00	0,00
SA2		Saldo (2) Geldfluss aus der Investiven Gebarung (33 – 34)						0,00	0,00	0,00
SA3		Saldo (3) Nettofinanzierungssaldo (Saldo 1 + Saldo 2)						-1.204,60	-2.300,00	1.095,40
Finanzierungstätigkeit										

		MVAG MVAG VCQU			Ergebnisrechnung			Finanzierungsrechnung		
		EH	FH		RA 2025	VA 2025	RA - VA	RA 2025	VA 2025	RA - VA
SU 35	Summe Einzahlungen aus der Finanzierungstätigkeit							0,00	0,00	0,00
SU 36	Summe Auszahlungen aus der Finanzierungstätigkeit							0,00	0,00	0,00
SA4	Saldo (4) Geldfluss aus der Finanzierungstätigkeit (35 – 36)							0,00	0,00	0,00
SA5	Saldo (5) Geldfluss aus der voranschlagswirksamen Gebarung (Saldo 3 + Saldo 4)							-1.204,60	-2.300,00	1.095,40
16	Feuerwehrwesen									
SA 0 / SA 1	(0) Nettoergebnis (21 - 22) / (1) Geldfluss operative Gebarung (31 – 32)				-102.227,62	-92.100,00	-10.127,62	-94.039,74	-86.800,00	-7.239,74
SA00	Nettoergebnis nach Zuw./Entn. Haushaltsrücklagen (Saldo 0 +/- SU23)				-102.227,62	-92.100,00	-10.127,62			
SA2	Saldo (2) Geldfluss aus der Investiven Gebarung (33 – 34)							2.600,00	2.600,00	0,00
SA3	Saldo (3) Nettofinanzierungssaldo (Saldo 1 + Saldo 2)							-91.439,74	-84.200,00	-7.239,74
SA4	Saldo (4) Geldfluss aus der Finanzierungstätigkeit (35 – 36)							0,00	0,00	0,00
SA5	Saldo (5) Geldfluss aus der voranschlagswirksamen Gebarung (Saldo 3 + Saldo 4)							-91.439,74	-84.200,00	-7.239,74
163	Freiwillige Feuerwehren									
SA 0 / SA 1	(0) Nettoergebnis (21 - 22) / (1) Geldfluss operative Gebarung (31 – 32)				-96.459,70	-88.100,00	-8.359,70	-88.271,82	-82.800,00	-5.471,82
SA00	Nettoergebnis nach Zuw./Entn. Haushaltsrücklagen (Saldo 0 +/- SU23)				-96.459,70	-88.100,00	-8.359,70			
SA2	Saldo (2) Geldfluss aus der Investiven Gebarung (33 – 34)							2.600,00	2.600,00	0,00
SA3	Saldo (3) Nettofinanzierungssaldo (Saldo 1 + Saldo 2)							-85.671,82	-80.200,00	-5.471,82
SA4	Saldo (4) Geldfluss aus der Finanzierungstätigkeit (35 – 36)							0,00	0,00	0,00
SA5	Saldo (5) Geldfluss aus der voranschlagswirksamen Gebarung (Saldo 3 + Saldo 4)							-85.671,82	-80.200,00	-5.471,82
163000	Freiwillige Feuerwehren									
Operative Gebarung										
2/163000/811000	Einnahmen aus der Vermietung und Verpachtung	2115	3115	14	3.640,51	3.100,00	540,51	3.640,51	3.100,00	540,51
2/163000/813000	Erträge aus der Auflösung von Investitionszuschüssen (Kapitaltransfers)		2127		35.903,92	35.700,00	203,92			
2/163000/829000	Sonstige Einnahmen, Vesicherungsvergütungen	2116	3116	18	872,00		872,00	872,00		872,00
2/163000/829100	Sonst. Einnahmen, Wassertransport etc.	2116	3116			500,00	-500,00		500,00	-500,00
2/163000/861000	Transfers von Ländern, Landesfonds und Landeskammern	2121	3121	15	4.655,00	7.600,00	-2.945,00	4.655,00	7.600,00	-2.945,00
2/163000/863200	Transfers von sonstigen Trägern öffentlichen Rechts und Sozialversicherungsträgern KLFV	2121	3121		4.655,00	4.600,00	55,00	4.655,00	4.600,00	55,00
2/163000/867000	Transfers von privaten Organisationen ohne Erwerbszweck (SB FF KSP)	2124	3124		5.792,74		5.792,74	5.792,74		5.792,74
SU 21 / 31	Summe Erträge / Einzahlungen operative Gebarung				55.519,17	51.500,00	4.019,17	19.615,25	15.800,00	3.815,25
1/163000/400000	Geringwertige Wirtschaftsgüter des Anlagevermögens	2221	3221	23	32.792,74	27.000,00	5.792,74	33.041,62	27.000,00	6.041,62

	MVAG	MVAG VCQU			Ergebnisrechnung			Finanzierungsrechnung		
		EH	FH		RA 2025	VA 2025	RA - VA	RA 2025	VA 2025	RA - VA
1/163000/400010	Geringwertige Wirtschaftsgüter Jungfeuerwehr	2221	3221	23				2.174,40		2.174,40
1/163000/452000	Treibstoffe	2221	3221	23	2.223,94	3.500,00	-1.276,06	2.223,94	3.500,00	-1.276,06
1/163000/453000	Schmier- und Schleifmittel	2221	3221	23		100,00	-100,00		100,00	-100,00
1/163000/454000	Reinigungsmittel	2221	3221	23	138,77	100,00	38,77	138,77	100,00	38,77
1/163000/455000	Chemische und sonstige artverwandte	2221	3221	23		200,00	-200,00		200,00	-200,00
1/163000/456000	Schreib-, Zeichen- und sonstige Büromittel	2221	3221	23	54,44	300,00	-245,56	54,44	300,00	-245,56
1/163000/458000	Mittel zur ärztlichen Betreuung, Gesundheitsvorsorge	2221	3221	23	200,00	400,00	-200,00	200,00	400,00	-200,00
1/163000/600100	Strom	2222	3222	24	2.044,40	1.500,00	544,40	2.044,40	1.500,00	544,40
1/163000/600300	Fernwärme	2222	3222	24	3.961,62	3.700,00	261,62	3.961,62	3.700,00	261,62
1/163000/614000	Instandhaltung von Gebäuden	2224	3224	24	4.221,00	800,00	3.421,00	4.221,00	800,00	3.421,00
1/163000/616000	Instandhaltung von Maschinen	2224	3224	24	1.860,35	1.900,00	-39,65	1.860,35	1.900,00	-39,65
1/163000/617000	Instandhaltung von Fahrzeugen	2224	3224	24	5.856,41	5.600,00	256,41	4.145,43	5.600,00	-1.454,57
1/163000/618000	Instandhaltung von sonstigen Anlagen	2224	3224	24	3.198,20	2.500,00	698,20	3.198,20	2.500,00	698,20
1/163000/619000	Instandhaltung von Sonderanlagen	2224	3224	24	151,20	500,00	-348,80	151,20	500,00	-348,80
1/163000/631000	Telekommunikationsdienste	2222	3222	24	1.058,73	1.500,00	-441,27	1.014,09	1.500,00	-485,91
1/163000/670000	Versicherungen	2222	3222	24	3.844,24	4.600,00	-755,76	3.844,24	4.600,00	-755,76
1/163000/680300	Planmäßige Abschreibung	2226			9.548,87	9.500,00	48,87			
1/163000/680500	Planmäßige Abschreibung	2226			588,17	600,00	-11,83			
1/163000/680600	Planmäßige Abschreibung	2226			24.744,09	24.700,00	44,09			
1/163000/680700	Planmäßige Abschreibung	2226			986,84	1.900,00	-913,16			
1/163000/710000	Öffentliche Abgaben ohne Gebühren gemäß FAG	2225	3225	24	425,15	400,00	25,15	425,15	400,00	25,15
1/163000/711000	Gebühren für die Benützung von Gemeindeeinrichtungen gem. FAG	2225	3225	24	617,06	1.400,00	-782,94	617,06	1.400,00	-782,94
1/163000/720109	Kostenbeitrag Wirtschaftshof Arbeiter	2225	3225	24	2.273,95	2.000,00	273,95	2.273,95	2.000,00	273,95
1/163000/728000	Entgelte für sonstige Leistungen	2225	3225	24	882,66	1.500,00	-617,34	882,66	1.500,00	-617,34
1/163000/752600	Transfers an Gemeinden, Gemeindeverbände (ohne marktbestimmte Tätigkeit) und Gemeindefonds - Beitrag Landesfeuerwehrverband	2231	3231	26	735,54	600,00	135,54	735,54	600,00	135,54
1/163000/753000	Hilfsschatz	2231	3231	26	161,00	200,00	-39,00	161,00	200,00	-39,00
1/163000/768000	Sonstige laufende Transferzahlungen an private Haushalte	2234	3234	27	1.250,00	2.500,00	-1.250,00	1.250,00	2.500,00	-1.250,00
SU 22 / 32	Summe Aufwendungen / Auszahlungen operative Gebarung				103.819,37	99.500,00	4.319,37	68.619,06	62.800,00	5.819,06
SA 0 / SA 1	(0) Nettoergebnis (21 - 22) / (1) Geldfluss operative Gebarung (31 - 32)				-48.300,20	-48.000,00	-300,20	-49.003,81	-47.000,00	-2.003,81
SU 23	Summe Haushaltsrücklagen				0,00	0,00	0,00	0,00	0,00	0,00
SA00	Nettoergebnis nach Zuw./Entn. Haushaltsrücklagen (Saldo 0 +/- SU23)				-48.300,20	-48.000,00	-300,20			

	MVAG			Ergebnisrechnung			Finanzierungsrechnung		
	MVAG EH	MVAG FH	VCQU	RA 2025	VA 2025	RA - VA	RA 2025	VA 2025	RA - VA
Investive Gebarung									
2/163000/303200	Kapitaltransfers von KLFV						1.300,00	1.300,00	
SU 33	Summe Einzahlungen investive Gebarung						1.300,00	1.300,00	0,00
SU 34	Summe Auszahlungen investive Gebarung						0,00	0,00	0,00
SA2	Saldo (2) Geldfluss aus der Investiven Gebarung (33 – 34)						1.300,00	1.300,00	0,00
SA3	Saldo (3) Nettofinanzierungssaldo (Saldo 1 + Saldo 2)						-47.703,81	-45.700,00	-2.003,81
Finanzierungstätigkeit									
SU 35	Summe Einzahlungen aus der Finanzierungstätigkeit						0,00	0,00	0,00
SU 36	Summe Auszahlungen aus der Finanzierungstätigkeit						0,00	0,00	0,00
SA4	Saldo (4) Geldfluss aus der Finanzierungstätigkeit (35 – 36)						0,00	0,00	0,00
SA5	Saldo (5) Geldfluss aus der voranschlagswirksamen Gebarung (Saldo 3 + Saldo 4)						-47.703,81	-45.700,00	-2.003,81
163100	Freiwillige Feuerwehr Wieting								
Operative Gebarung									
2/163100/813000	Erträge aus der Auflösung von Investitionszuschüssen (Kapitaltransfers)			2127			28.277,10	28.100,00	177,10
2/163100/861000	Transfers von Ländern, Landesfonds und Landeskammern			2121	3121	15	4.921,00	11.200,00	-6.279,00
2/163100/863200	Transfers von sonstigen Trägern öffentlichen Rechts und Sozialversicherungsträgern			2121	3121		4.921,00	4.900,00	21,00
SU 21 / 31	Summe Erträge / Einzahlungen operative Gebarung						38.119,10	44.200,00	-6.080,90
1/163100/400000	Geringwertige Wirtschaftsgüter des Anlagevermögens			2221	3221	23	20.479,80	20.200,00	279,80
1/163100/400010	Geringwertige Wirtschaftsgüter Jungfeuerwehr			2221	3221	23	1.235,81	1.300,00	-64,19
1/163100/451000	Brennstoffe			2221	3221	23	3.861,00	3.900,00	-39,00
1/163100/452000	Treibstoffe			2221	3221	23	1.667,34	2.300,00	-632,66
1/163100/453000	Schmier- und Schleifmittel			2221	3221	23		100,00	-100,00
1/163100/455000	Chemische und sonstige anverwandte Mittel			2221	3221	23	241,20	200,00	41,20
1/163100/456000	Schreib-, Zeichen- und sonstige Büromittel			2221	3221	23	136,08	100,00	36,08
1/163100/458000	Mittel zur ärztlichen Betreuung Gesundheitsvorsorge			2221	3221	23	100,00	400,00	-300,00
1/163100/600100	Strom			2222	3222	24	1.308,19	1.300,00	8,19
1/163100/614000	Instandhaltung von Gebäuden			2224	3224	24	4.459,04	300,00	4.159,04
1/163100/616000	Instandhaltung von Maschinen			2224	3224	24	2.982,37	1.500,00	1.482,37
1/163100/617000	Instandhaltung von Fahrzeugen			2224	3224	24	2.006,73	4.500,00	-2.493,27
1/163100/618000	Instandhaltung von sonstigen Anlagen			2224	3224	24	5.652,34	5.300,00	352,34

	MVAG	MVAG VCQU		Ergebnisrechnung			Finanzierungsrechnung			
		EH	FH	RA 2025	VA 2025	RA - VA	RA 2025	VA 2025	RA - VA	
1/163100/631000	Telekommunikationsdienste	2222	3222	24	1.212,76	1.900,00	-687,24	1.147,00	1.900,00	-753,00
1/163100/670000	Versicherungen	2222	3222	24	4.298,13	4.300,00	-1,87	4.298,13	4.300,00	-1,87
1/163100/680300	Planmäßige Abschreibung	2226			7.118,93	7.100,00	18,93			
1/163100/680600	Planmäßige Abschreibung	2226			20.746,53	20.700,00	46,53			
1/163100/680700	Planmäßige Abschreibung	2226			5.398,42	4.600,00	798,42			
1/163100/710000	Öffentlich Abgaben ohne Gebühren gemäß FAG	2225	3225	24	58,15	100,00	-41,85	58,15	100,00	-41,85
1/163100/711000	Gebühren für die Benützung von Gemeindeeinrichtungen gem. FAG	2225	3225	24	166,77	300,00	-133,23	166,77	300,00	-133,23
1/163100/720109	Kostenbeitrag Wirtschaftshof Arbeiter	2225	3225	24	290,51	600,00	-309,49	290,51	600,00	-309,49
1/163100/728000	Entgelte für sonstige Leistungen	2225	3225	24	545,00	600,00	-55,00	545,00	600,00	-55,00
1/163100/753000	Hilfsschatz	2231	3231	26	143,50	200,00	-56,50	143,50	200,00	-56,50
1/163100/768000	Sonstige laufende Transferzahlungen an private Haushalte	2234	3234	27	2.170,00	2.500,00	-330,00	2.170,00	2.500,00	-330,00
SU 22 / 32	Summe Aufwendungen / Auszahlungen operative Gebarung				86.278,60	84.300,00	1.978,60	49.110,01	51.900,00	-2.789,99
SA 0 / SA 1	(0) Nettoergebnis (21 - 22) / (1) Geldfluss operative Gebarung (31 - 32)				-48.159,50	-40.100,00	-8.059,50	-39.268,01	-35.800,00	-3.468,01
SU 23	Summe Haushaltsrücklagen				0,00	0,00	0,00	0,00	0,00	0,00
SA00	Nettoergebnis nach Zuw./Entn. Haushaltsrücklagen (Saldo 0 +/- SU23)				-48.159,50	-40.100,00	-8.059,50			
Investive Gebarung										
2/163100/303200	Kapitaltransfers KLFV			3331				1.300,00	1.300,00	
SU 33	Summe Einzahlungen investive Gebarung							1.300,00	1.300,00	0,00
SU 34	Summe Auszahlungen investive Gebarung							0,00	0,00	0,00
SA2	Saldo (2) Geldfluss aus der Investiven Gebarung (33 - 34)							1.300,00	1.300,00	0,00
SA3	Saldo (3) Nettofinanzierungssaldo (Saldo 1 + Saldo 2)							-37.968,01	-34.500,00	-3.468,01
Finanzierungstätigkeit										
SU 35	Summe Einzahlungen aus der Finanzierungstätigkeit							0,00	0,00	0,00
SU 36	Summe Auszahlungen aus der Finanzierungstätigkeit							0,00	0,00	0,00
SA4	Saldo (4) Geldfluss aus der Finanzierungstätigkeit (35 - 36)							0,00	0,00	0,00
SA5	Saldo (5) Geldfluss aus der voranschlagswirksamen Gebarung (Saldo 3 + Saldo 4)							-37.968,01	-34.500,00	-3.468,01

	MVAG	MVAG VCQU		Ergebnisrechnung			Finanzierungsrechnung		
		EH	FH	RA 2025	VA 2025	RA - VA	RA 2025	VA 2025	RA - VA
164	Förderung der Brandbekämpfung und Brandverhütung								
SA 0 / SA 1	(0) Nettoergebnis (21 - 22) / (1) Geldfluss operative Gebarung (31 – 32)			-5.767,92	-4.000,00	-1.767,92	-5.767,92	-4.000,00	-1.767,92
SA00	Nettoergebnis nach Zuw./Entn. Haushaltsrücklagen (Saldo 0 +/- SU23)			-5.767,92	-4.000,00	-1.767,92			
SA2	Saldo (2) Geldfluss aus der Investiven Gebarung (33 – 34)						0,00	0,00	0,00
SA3	Saldo (3) Nettofinanzierungssaldo (Saldo 1 + Saldo 2)						-5.767,92	-4.000,00	-1.767,92
SA4	Saldo (4) Geldfluss aus der Finanzierungstätigkeit (35 – 36)						0,00	0,00	0,00
SA5	Saldo (5) Geldfluss aus der voranschlagswirksamen Gebarung (Saldo 3 + Saldo 4)						-5.767,92	-4.000,00	-1.767,92
164000	Förderung der Brandbekämpfung und Brandverhütung								
Operative Gebarung									
SU 21 / 31	Summe Erträge / Einzahlungen operative Gebarung			0,00	0,00	0,00	0,00	0,00	0,00
1/164000/728000	Entgelte für sonstige Leistungen		2225 3225	5.767,92	4.000,00	1.767,92	5.767,92	4.000,00	1.767,92
	(Hydranten)								
SU 22 / 32	Summe Aufwendungen / Auszahlungen operative Gebarung			5.767,92	4.000,00	1.767,92	5.767,92	4.000,00	1.767,92
SA 0 / SA 1	(0) Nettoergebnis (21 - 22) / (1) Geldfluss operative Gebarung (31 – 32)			-5.767,92	-4.000,00	-1.767,92	-5.767,92	-4.000,00	-1.767,92
SU 23	Summe Haushaltsrücklagen			0,00	0,00	0,00	0,00	0,00	0,00
SA00	Nettoergebnis nach Zuw./Entn. Haushaltsrücklagen (Saldo 0 +/- SU23)			-5.767,92	-4.000,00	-1.767,92			
Investive Gebarung									
SU 33	Summe Einzahlungen investive Gebarung						0,00	0,00	0,00
SU 34	Summe Auszahlungen investive Gebarung						0,00	0,00	0,00
SA2	Saldo (2) Geldfluss aus der Investiven Gebarung (33 – 34)						0,00	0,00	0,00
SA3	Saldo (3) Nettofinanzierungssaldo (Saldo 1 + Saldo 2)						-5.767,92	-4.000,00	-1.767,92
Finanzierungstätigkeit									
SU 35	Summe Einzahlungen aus der Finanzierungstätigkeit						0,00	0,00	0,00
SU 36	Summe Auszahlungen aus der Finanzierungstätigkeit						0,00	0,00	0,00
SA4	Saldo (4) Geldfluss aus der Finanzierungstätigkeit (35 – 36)						0,00	0,00	0,00
SA5	Saldo (5) Geldfluss aus der voranschlagswirksamen Gebarung (Saldo 3 + Saldo 4)						-5.767,92	-4.000,00	-1.767,92

	MVAG		VCQU	Ergebnisrechnung			Finanzierungsrechnung		
	EH	FH		RA 2025	VA 2025	RA - VA	RA 2025	VA 2025	RA - VA
18	Landesverteidigung								
SA 0 / SA 1	(0) Nettoergebnis (21 - 22) / (1) Geldfluss operative Gebarung (31 – 32)			101,27	-500,00	601,27	-8,18	-600,00	591,82
SA00	Nettoergebnis nach Zuw./Entn. Haushaltsrücklagen (Saldo 0 +/- SU23)			101,27	-500,00	601,27			
SA2	Saldo (2) Geldfluss aus der Investiven Gebarung (33 – 34)						0,00	0,00	0,00
SA3	Saldo (3) Nettofinanzierungssaldo (Saldo 1 + Saldo 2)						-8,18	-600,00	591,82
SA4	Saldo (4) Geldfluss aus der Finanzierungstätigkeit (35 – 36)						0,00	0,00	0,00
SA5	Saldo (5) Geldfluss aus der voranschlagswirksamen Gebarung (Saldo 3 + Saldo 4)						-8,18	-600,00	591,82
180	Zivilschutz								
SA 0 / SA 1	(0) Nettoergebnis (21 - 22) / (1) Geldfluss operative Gebarung (31 – 32)			101,27	-500,00	601,27	-8,18	-600,00	591,82
SA00	Nettoergebnis nach Zuw./Entn. Haushaltsrücklagen (Saldo 0 +/- SU23)			101,27	-500,00	601,27			
SA2	Saldo (2) Geldfluss aus der Investiven Gebarung (33 – 34)						0,00	0,00	0,00
SA3	Saldo (3) Nettofinanzierungssaldo (Saldo 1 + Saldo 2)						-8,18	-600,00	591,82
SA4	Saldo (4) Geldfluss aus der Finanzierungstätigkeit (35 – 36)						0,00	0,00	0,00
SA5	Saldo (5) Geldfluss aus der voranschlagswirksamen Gebarung (Saldo 3 + Saldo 4)						-8,18	-600,00	591,82
180000	Zivilschutz								
Operative Gebarung									
2/180000/813000	Erträge aus der Auflösung von Investitionszuschüssen (Kapitaltransfers)	2127		2.012,29	2.000,00	12,29			
SU 21 / 31	Summe Erträge / Einzahlungen operative Gebarung			2.012,29	2.000,00	12,29	0,00	0,00	0,00
1/180000/452000	Treibstoffe	2221	3221		200,00	-200,00		200,00	-200,00
1/180000/670000	Versicherungen Zivilschutz	2222	3222	8,18	100,00	-91,82	8,18	100,00	-91,82
1/180000/680600	Planmäßige Abschreibung	2226		1.902,84	1.900,00	2,84			
1/180000/720109	Kostenbeitrag Wirtschaftshof Arbeiter	2225	3225	24	200,00	-200,00		200,00	-200,00
1/180000/728000	Entgelte für sonstige Leistungen	2225	3225	24	100,00	-100,00		100,00	-100,00
SU 22 / 32	Summe Aufwendungen / Auszahlungen operative Gebarung			1.911,02	2.500,00	-588,98	8,18	600,00	-591,82
SA 0 / SA 1	(0) Nettoergebnis (21 - 22) / (1) Geldfluss operative Gebarung (31 – 32)			101,27	-500,00	601,27	-8,18	-600,00	591,82
SU 23	Summe Haushaltsrücklagen			0,00	0,00	0,00	0,00	0,00	0,00
SA00	Nettoergebnis nach Zuw./Entn. Haushaltsrücklagen (Saldo 0 +/- SU23)			101,27	-500,00	601,27			
Investive Gebarung									
SU 33	Summe Einzahlungen investive Gebarung						0,00	0,00	0,00
SU 34	Summe Auszahlungen investive Gebarung						0,00	0,00	0,00
SA2	Saldo (2) Geldfluss aus der Investiven Gebarung (33 – 34)						0,00	0,00	0,00
SA3	Saldo (3) Nettofinanzierungssaldo (Saldo 1 + Saldo 2)						-8,18	-600,00	591,82
Finanzierungstätigkeit									
SU 35	Summe Einzahlungen aus der Finanzierungstätigkeit						0,00	0,00	0,00
SU 36	Summe Auszahlungen aus der Finanzierungstätigkeit						0,00	0,00	0,00
SA4	Saldo (4) Geldfluss aus der Finanzierungstätigkeit (35 – 36)						0,00	0,00	0,00

	MVAG		VCQU	Ergebnisrechnung			Finanzierungsrechnung		
	EH	FH		RA 2025	VA 2025	RA - VA	RA 2025	VA 2025	RA - VA
SA5	Saldo (5) Geldfluss aus der voranschlagswirksamen Gebarung (Saldo 3 + Saldo 4)						-8,18	-600,00	591,82

		MVAG	MVAG	VCQU	Ergebnisrechnung			Finanzierungsrechnung		
		EH	FH		RA 2025	VA 2025	RA - VA	RA 2025	VA 2025	RA - VA
2 Unterricht, Erziehung, Sport und Wissenschaft										
SA 0 / SA 1	(0) Nettoergebnis (21 - 22) / (1) Geldfluss operative Gebarung (31 - 32)				-544.662,23	-513.100,00	-31.562,23	-525.908,80	-491.700,00	-34.208,80
SA00	Nettoergebnis nach Zuw./Entn. Haushaltsrücklagen (Saldo 0 +/- SU23)				-149.950,24	-115.400,00	-34.550,24			
SA2	Saldo (2) Geldfluss aus der Investiven Gebarung (33 - 34)							-422.660,10	-544.700,00	122.039,90
SA3	Saldo (3) Nettofinanzierungssaldo (Saldo 1 + Saldo 2)							-948.568,90	-1.036.400,00	87.831,10
SA4	Saldo (4) Geldfluss aus der Finanzierungstätigkeit (35 - 36)							0,00	0,00	0,00
SA5	Saldo (5) Geldfluss aus der voranschlagswirksamen Gebarung (Saldo 3 + Saldo 4)							-948.568,90	-1.036.400,00	87.831,10
21 Allgemeinbildender Unterricht										
SA 0 / SA 1	(0) Nettoergebnis (21 - 22) / (1) Geldfluss operative Gebarung (31 - 32)				-263.486,71	-271.300,00	7.813,29	-262.320,96	-269.300,00	6.979,04
SA00	Nettoergebnis nach Zuw./Entn. Haushaltsrücklagen (Saldo 0 +/- SU23)				-257.996,33	-271.300,00	13.303,67			
SA2	Saldo (2) Geldfluss aus der Investiven Gebarung (33 - 34)							0,00	0,00	0,00
SA3	Saldo (3) Nettofinanzierungssaldo (Saldo 1 + Saldo 2)							-262.320,96	-269.300,00	6.979,04
SA4	Saldo (4) Geldfluss aus der Finanzierungstätigkeit (35 - 36)							0,00	0,00	0,00
SA5	Saldo (5) Geldfluss aus der voranschlagswirksamen Gebarung (Saldo 3 + Saldo 4)							-262.320,96	-269.300,00	6.979,04
210 Allgemeinbildende Pflichtschulen, gemeinsame Kosten										
SA 0 / SA 1	(0) Nettoergebnis (21 - 22) / (1) Geldfluss operative Gebarung (31 - 32)				-161.155,81	-171.200,00	10.044,19	-161.155,81	-171.200,00	10.044,19
SA00	Nettoergebnis nach Zuw./Entn. Haushaltsrücklagen (Saldo 0 +/- SU23)				-161.155,81	-171.200,00	10.044,19			
SA2	Saldo (2) Geldfluss aus der Investiven Gebarung (33 - 34)							0,00	0,00	0,00
SA3	Saldo (3) Nettofinanzierungssaldo (Saldo 1 + Saldo 2)							-161.155,81	-171.200,00	10.044,19
SA4	Saldo (4) Geldfluss aus der Finanzierungstätigkeit (35 - 36)							0,00	0,00	0,00
SA5	Saldo (5) Geldfluss aus der voranschlagswirksamen Gebarung (Saldo 3 + Saldo 4)							-161.155,81	-171.200,00	10.044,19
210000 Allgemeinbildende Pflichtschulen										
Operative Gebarung										
2/210000/861100	Transfers von Ländern, Landesfonds und Landeskammern	2121	3121		10.000,00		10.000,00	10.000,00		10.000,00
SU 21 / 31 Summe Erträge / Einzahlungen operative Gebarung					10.000,00	0,00	10.000,00	10.000,00	0,00	10.000,00
1/210000/751300	Transfers an Länder, Landesfonds und Landeskammern - Beitrag Sonderpädagogisches Zentrum	2231	3231	26	179,40	200,00	-20,60	179,40	200,00	-20,60
1/210000/751400	Transfers an Länder, Landesfonds und Landeskammern - Beitrag Landesbildstelle	2231	3231	26	284,01	300,00	-15,99	284,01	300,00	-15,99
1/210000/751600	Transfers an Länder, Landesfonds und Landeskammern Kostenbeitrag Schulsozialarbeit (K-KJHG)	2231	3231	26	2.292,00	2.300,00	-8,00	2.292,00	2.300,00	-8,00

		MVAG			Ergebnisrechnung			Finanzierungsrechnung		
		MVAG	MVAG	VCQU	RA 2025	VA 2025	RA - VA	RA 2025	VA 2025	RA - VA
		EH	FH							
1/210000/752200	Transfers an Gemeinden, Gemeindeverbände (ohne marktbestimmte Tätigkeit) und Gemeindefonds - Umlage Schulgemeinerverband	2231	3231	26	147.500,00	147.500,00		147.500,00	147.500,00	
1/210000/754100	Beitrag an den Kärntner Schulbaufonds	2231	3231	26	20.900,40	20.900,00	0,40	20.900,40	20.900,00	0,40
SU 22 / 32	Summe Aufwendungen / Auszahlungen operative Gebarung				171.155,81	171.200,00	-44,19	171.155,81	171.200,00	-44,19
SA 0 / SA 1	(0) Nettoergebnis (21 - 22) / (1) Geldfluss operative Gebarung (31 – 32)				-161.155,81	-171.200,00	10.044,19	-161.155,81	-171.200,00	10.044,19
SU 23	Summe Haushaltsrücklagen				0,00	0,00	0,00	0,00	0,00	0,00
SA00	Nettoergebnis nach Zuw./Entn. Haushaltsrücklagen (Saldo 0 +/- SU23)				-161.155,81	-171.200,00	10.044,19			
Investive Gebarung										
SU 33	Summe Einzahlungen investive Gebarung							0,00	0,00	0,00
SU 34	Summe Auszahlungen investive Gebarung							0,00	0,00	0,00
SA2	Saldo (2) Geldfluss aus der Investiven Gebarung (33 – 34)							0,00	0,00	0,00
SA3	Saldo (3) Nettofinanzierungssaldo (Saldo 1 + Saldo 2)							-161.155,81	-171.200,00	10.044,19
Finanzierungstätigkeit										
SU 35	Summe Einzahlungen aus der Finanzierungstätigkeit							0,00	0,00	0,00
SU 36	Summe Auszahlungen aus der Finanzierungstätigkeit							0,00	0,00	0,00
SA4	Saldo (4) Geldfluss aus der Finanzierungstätigkeit (35 – 36)							0,00	0,00	0,00
SA5	Saldo (5) Geldfluss aus der voranschlagswirksamen Gebarung (Saldo 3 + Saldo 4)							-161.155,81	-171.200,00	10.044,19

	MVAG	MVAG VCQU			Ergebnisrechnung			Finanzierungsrechnung		
		EH	FH		RA 2025	VA 2025	RA - VA	RA 2025	VA 2025	RA - VA
211	Volksschulen									
SA 0 / SA 1	(0) Nettoergebnis (21 - 22) / (1) Geldfluss operative Gebarung (31 – 32)				-102.330,90	-100.100,00	-2.230,90	-101.165,15	-98.100,00	-3.065,15
SA00	Nettoergebnis nach Zuw./Entn. Haushaltsrücklagen (Saldo 0 +/- SU23)				-96.840,52	-100.100,00	3.259,48			
SA2	Saldo (2) Geldfluss aus der Investiven Gebarung (33 – 34)							0,00	0,00	0,00
SA3	Saldo (3) Nettofinanzierungssaldo (Saldo 1 + Saldo 2)							-101.165,15	-98.100,00	-3.065,15
SA4	Saldo (4) Geldfluss aus der Finanzierungstätigkeit (35 – 36)							0,00	0,00	0,00
SA5	Saldo (5) Geldfluss aus der voranschlagswirksamen Gebarung (Saldo 3 + Saldo 4)							-101.165,15	-98.100,00	-3.065,15
211000	Volksschule									
Operative Gebarung										
2/211000/810000	Leistungserlöse Ökostrom	2114	3114	13	3.681,71	4.500,00	-818,29	3.681,71	4.500,00	-818,29
2/211000/811000	Einnahmen aus der Vermietung und Verpachtung	2115	3115	14	398,59	400,00	-1,41	398,59	400,00	-1,41
2/211000/811030	Einnahmen aus der Vermietung und Verpachtung - Benützung Turnsaal	2115	3115	14	1.070,00	1.100,00	-30,00	995,00	1.100,00	-105,00
2/211000/813000	Erträge aus der Auflösung von Investitionszuschüssen (Kapitaltransfers)	2127			46.339,05	46.300,00	39,05			
2/211000/817000	Erträge aus der Auflösung von sonstigen Rückstellungen	2117			1.119,21		1.119,21			
2/211000/817300	Erträge aus der Auflösung von sonstigen Rückstellungen	2117			933,12		933,12			
2/211000/823000	sonstige Zinserträge	2131	3131	14	152,23	100,00	52,23	152,23	100,00	52,23
SU 21 / 31	Summe Erträge / Einzahlungen operative Gebarung				53.693,91	52.400,00	1.293,91	5.227,53	6.100,00	-872,47
1/211000/400000	Geringwertige Wirtschaftsgüter des Anlagevermögens	2221	3221	23	5.604,76	5.600,00	4,76	5.604,76	5.600,00	4,76
1/211000/400010	Geringwertige Wirtschaftsgüter des Anlagevermögens, Integrationsunterr.	2221	3221	23	468,02	500,00	-31,98	468,02	500,00	-31,98
1/211000/454000	Reinigungsmittel	2221	3221	23	925,16	2.000,00	-1.074,84	925,16	2.000,00	-1.074,84
1/211000/456000	Schreib-, Zeichen- und sonst. Büromittel	2221	3221	23	1.974,62	2.000,00	-25,38	1.974,62	2.000,00	-25,38
1/211000/457000	Druckwerke	2221	3221	23	117,69	500,00	-382,31	117,69	500,00	-382,31
1/211000/458000	Mittel zur ärztlichen Betreuung, Gesundheitsvorsorge	2221	3221	23	163,87	200,00	-36,13	163,87	200,00	-36,13
1/211000/511000	Geldbezüge für Vertragsbedienstete in handwerklicher Verwendung	2211	3211	20	31.764,08	31.700,00	64,08	31.764,08	31.700,00	64,08
1/211000/580000	Dienstgeberbeiträge zum Ausgleichsfonds für Familienbeihilfen	2212	3212	20	1.175,34	1.300,00	-124,66	1.175,34	1.300,00	-124,66
1/211000/582000	Sonstige Dienstnehmerbeiträge zur sozialen Sicherheit	2212	3212	20	6.900,41	6.400,00	500,41	6.900,41	6.400,00	500,41
1/211000/593000	Dotierung von Rückstellungen für nicht konsumierte Urlaube	2214			949,16		949,16			
1/211000/594100	Dotierung von sonstigen Personalarückstellungen	2214			314,84		314,84			

	MVAG	MVAG VCQU			Ergebnisrechnung			Finanzierungsrechnung		
		EH	FH		RA 2025	VA 2025	RA - VA	RA 2025	VA 2025	RA - VA
1/211000/600100	Strom	2222	3222	24	6.876,37	4.700,00	2.176,37	6.876,37	4.700,00	2.176,37
1/211000/600300	Fernwärme	2222	3222	24	15.219,49	14.500,00	719,49	15.219,49	14.500,00	719,49
1/211000/614000	Instandhaltung von Gebäuden	2224	3224	24	4.527,13	4.500,00	27,13	4.527,13	4.500,00	27,13
1/211000/618000	Instandhaltung von sonstigen Anlagen	2224	3224	24	4.506,43	500,00	4.006,43	4.506,43	500,00	4.006,43
1/211000/618100	Wartung EDV	2224	3224	24	362,40	200,00	162,40	362,40	200,00	162,40
1/211000/630000	Postdienste	2222	3222	24	48,95	200,00	-151,05	45,25	200,00	-154,75
1/211000/631000	Telekommunikationsdienste	2222	3222	24	118,80	200,00	-81,20	118,80	200,00	-81,20
1/211000/631010	Telekommunikationsdienste Internet-Schulen ans Netz	2222	3222	24	968,85	1.000,00	-31,15	968,85	1.000,00	-31,15
1/211000/670000	Versicherungen	2222	3222	24	3.776,94	3.800,00	-23,06	3.776,94	3.800,00	-23,06
1/211000/680300	Planmäßige Abschreibung	2226			41.332,96	41.300,00	32,96			
1/211000/680700	Planmäßige Abschreibung	2226			7.031,47	7.000,00	31,47			
1/211000/700000	Miet- und Pachtaufwand (Kopierer und Klassenraum)	2223	3223	24	9.733,42	10.000,00	-266,58	9.733,42	10.000,00	-266,58
1/211000/710000	Öffentliche Abgaben ohne Gebühren gemäß FAG	2225	3225	24	119,40	500,00	-380,60	119,40	500,00	-380,60
1/211000/710100	Kapitalertragssteuer	2225	3225	24	38,05		38,05	38,05		38,05
1/211000/711000	Gebühren für die Benützung von Gemeindeeinrichtungen gem. FAG	2225	3225	24	4.959,22	2.000,00	2.959,22	4.959,22	2.000,00	2.959,22
1/211000/720109	Kostenbeitrag Wirtschaftshof Arbeiter	2225	3225	24	4.339,77	7.500,00	-3.160,23	4.339,77	7.500,00	-3.160,23
1/211000/720209	Kostenbeitrag Wirtschaftshof Maschinen	2225	3225	24	53,83	400,00	-346,17	53,83	400,00	-346,17
1/211000/725000	Bibliothekserfordernisse	2225	3225	24	458,38	500,00	-41,62	458,38	500,00	-41,62
1/211000/728000	Entgelte für sonstige Leistungen	2225	3225	24	495,00	500,00	-5,00	495,00	500,00	-5,00
1/211000/751600	Kostenbeitrag Schulsozialarbeit (K-KJHG)	2231	3231			2.300,00	-2.300,00		2.300,00	-2.300,00
1/211000/768000	Sonstige laufende Transferzahlungen an private Haushalte	2234	3234	27	700,00	700,00		700,00	700,00	
SU 22 / 32	Summe Aufwendungen / Auszahlungen operative Gebarung				156.024,81	152.500,00	3.524,81	106.392,68	104.200,00	2.192,68
SA 0 / SA 1	(0) Nettoergebnis (21 - 22) / (1) Geldfluss operative Gebarung (31 - 32)				-102.330,90	-100.100,00	-2.230,90	-101.165,15	-98.100,00	-3.065,15
2/211000/894000	Entnahmen von zweckgebundenen Haushaltsrücklagen	2301			5.490,38		5.490,38			
SU 23	Summe Haushaltsrücklagen				5.490,38	0,00	5.490,38	0,00	0,00	0,00
SA00	Nettoergebnis nach Zuw./Entn. Haushaltsrücklagen (Saldo 0 +/- SU23)				-96.840,52	-100.100,00	3.259,48			
Investive Gebarung										
SU 33	Summe Einzahlungen investive Gebarung							0,00	0,00	0,00
SU 34	Summe Auszahlungen investive Gebarung							0,00	0,00	0,00
SA2	Saldo (2) Geldfluss aus der Investiven Gebarung (33 - 34)							0,00	0,00	0,00
SA3	Saldo (3) Nettofinanzierungssaldo (Saldo 1 + Saldo 2)							-101.165,15	-98.100,00	-3.065,15
Finanzierungstätigkeit										
SU 35	Summe Einzahlungen aus der Finanzierungstätigkeit							0,00	0,00	0,00
SU 36	Summe Auszahlungen aus der Finanzierungstätigkeit							0,00	0,00	0,00

	MVAG	MVAG VCQU		Ergebnisrechnung			Finanzierungsrechnung		
		EH	FH	RA 2025	VA 2025	RA - VA	RA 2025	VA 2025	RA - VA
SA4							0,00	0,00	0,00
SA5							-101.165,15	-98.100,00	-3.065,15
22	Berufsbildender Unterricht; Anstalten der Bildung für Lehrerinnen und Lehrer sowie Erzieherinnen und Erzieher								
SA 0 / SA 1				-17.513,07	-16.200,00	-1.313,07	-17.513,07	-16.200,00	-1.313,07
SA00				-17.513,07	-16.200,00	-1.313,07			
SA2							0,00	0,00	0,00
SA3							-17.513,07	-16.200,00	-1.313,07
SA4							0,00	0,00	0,00
SA5							-17.513,07	-16.200,00	-1.313,07
220	Berufsbildende Pflichtschulen								
SA 0 / SA 1				-17.513,07	-16.200,00	-1.313,07	-17.513,07	-16.200,00	-1.313,07
SA00				-17.513,07	-16.200,00	-1.313,07			
SA2							0,00	0,00	0,00
SA3							-17.513,07	-16.200,00	-1.313,07
SA4							0,00	0,00	0,00
SA5							-17.513,07	-16.200,00	-1.313,07
220000	Berufsbildende Pflichtschulen								
Operative Gebarung									
SU 21 / 31				0,00	0,00	0,00	0,00	0,00	0,00
1/220000/751500			2231 3231 26	17.513,07	16.200,00	1.313,07	17.513,07	16.200,00	1.313,07
SU 22 / 32				17.513,07	16.200,00	1.313,07	17.513,07	16.200,00	1.313,07
SA 0 / SA 1				-17.513,07	-16.200,00	-1.313,07	-17.513,07	-16.200,00	-1.313,07
SU 23				0,00	0,00	0,00	0,00	0,00	0,00
SA00				-17.513,07	-16.200,00	-1.313,07			
Investive Gebarung									
SU 33							0,00	0,00	0,00
SU 34							0,00	0,00	0,00
SA2							0,00	0,00	0,00
SA3							-17.513,07	-16.200,00	-1.313,07
Finanzierungstätigkeit									
SU 35							0,00	0,00	0,00
SU 36							0,00	0,00	0,00
SA4							0,00	0,00	0,00

		MVAG		Ergebnisrechnung			Finanzierungsrechnung			
		MVAG VCQU EH	FH	RA 2025	VA 2025	RA - VA	RA 2025	VA 2025	RA - VA	
SA5	Saldo (5) Geldfluss aus der voranschlagswirksamen Gebarung (Saldo 3 + Saldo 4)						-17.513,07	-16.200,00	-1.313,07	
23	Förderung des Unterrichts									
SA 0 / SA 1	(0) Nettoergebnis (21 - 22) / (1) Geldfluss operative Gebarung (31 - 32)			-8.998,40	-27.000,00	18.001,60	-10.998,40	-27.000,00	16.001,60	
SA00	Nettoergebnis nach Zuw./Entn. Haushaltsrücklagen (Saldo 0 +/- SU23)			-8.998,40	-27.000,00	18.001,60				
SA2	Saldo (2) Geldfluss aus der Investiven Gebarung (33 - 34)						0,00	0,00	0,00	
SA3	Saldo (3) Nettofinanzierungssaldo (Saldo 1 + Saldo 2)						-10.998,40	-27.000,00	16.001,60	
SA4	Saldo (4) Geldfluss aus der Finanzierungstätigkeit (35 - 36)						0,00	0,00	0,00	
SA5	Saldo (5) Geldfluss aus der voranschlagswirksamen Gebarung (Saldo 3 + Saldo 4)						-10.998,40	-27.000,00	16.001,60	
232	Schülerinnen- und Schülerbetreuung									
SA 0 / SA 1	(0) Nettoergebnis (21 - 22) / (1) Geldfluss operative Gebarung (31 - 32)			-8.998,40	-27.000,00	18.001,60	-10.998,40	-27.000,00	16.001,60	
SA00	Nettoergebnis nach Zuw./Entn. Haushaltsrücklagen (Saldo 0 +/- SU23)			-8.998,40	-27.000,00	18.001,60				
SA2	Saldo (2) Geldfluss aus der Investiven Gebarung (33 - 34)						0,00	0,00	0,00	
SA3	Saldo (3) Nettofinanzierungssaldo (Saldo 1 + Saldo 2)						-10.998,40	-27.000,00	16.001,60	
SA4	Saldo (4) Geldfluss aus der Finanzierungstätigkeit (35 - 36)						0,00	0,00	0,00	
SA5	Saldo (5) Geldfluss aus der voranschlagswirksamen Gebarung (Saldo 3 + Saldo 4)						-10.998,40	-27.000,00	16.001,60	
232000	Schülerinnen- und Schülerbetreuung									
Operative Gebarung										
2/232000/860000	Transfers von Bund, Bundesfonds und Bundeskammern	2121	3121	31.013,60	31.000,00	13,60	31.013,60	31.000,00	13,60	
SU 21 / 31	Summe Erträge / Einzahlungen operative Gebarung			31.013,60	31.000,00	13,60	31.013,60	31.000,00	13,60	
1/232000/621000	Personen- und Gütertransporte	2222	3222	24	38.612,00	56.000,00	-17.388,00	40.612,00	56.000,00	-15.388,00
1/232000/768000	Sonstige laufende Transferzahlungen an private Haushalte	2234	3234	27	1.050,00	1.400,00	-350,00	1.050,00	1.400,00	-350,00
1/232000/768010	Sonstige laufende Transferzahlungen private Haushalte Schulstartgeld	2234	3234	27	350,00	600,00	-250,00	350,00	600,00	-250,00
SU 22 / 32	Summe Aufwendungen / Auszahlungen operative Gebarung			40.012,00	58.000,00	-17.988,00	42.012,00	58.000,00	-15.988,00	
SA 0 / SA 1	(0) Nettoergebnis (21 - 22) / (1) Geldfluss operative Gebarung (31 - 32)			-8.998,40	-27.000,00	18.001,60	-10.998,40	-27.000,00	16.001,60	
SU 23	Summe Haushaltsrücklagen			0,00	0,00	0,00	0,00	0,00	0,00	
SA00	Nettoergebnis nach Zuw./Entn. Haushaltsrücklagen (Saldo 0 +/- SU23)			-8.998,40	-27.000,00	18.001,60				
Investive Gebarung										
SU 33	Summe Einzahlungen investive Gebarung						0,00	0,00	0,00	
SU 34	Summe Auszahlungen investive Gebarung						0,00	0,00	0,00	
SA2	Saldo (2) Geldfluss aus der Investiven Gebarung (33 - 34)						0,00	0,00	0,00	
SA3	Saldo (3) Nettofinanzierungssaldo (Saldo 1 + Saldo 2)						-10.998,40	-27.000,00	16.001,60	
Finanzierungstätigkeit										
SU 35	Summe Einzahlungen aus der Finanzierungstätigkeit						0,00	0,00	0,00	
SU 36	Summe Auszahlungen aus der Finanzierungstätigkeit						0,00	0,00	0,00	

		MVAG		Ergebnisrechnung			Finanzierungsrechnung		
		EH	FH	RA 2025	VA 2025	RA - VA	RA 2025	VA 2025	RA - VA
SA4	Saldo (4) Geldfluss aus der Finanzierungstätigkeit (35 – 36)						0,00	0,00	0,00
SA5	Saldo (5) Geldfluss aus der voranschlagswirksamen Gebarung (Saldo 3 + Saldo 4)						-10.998,40	-27.000,00	16.001,60
24	Vorschulische Erziehung								
SA 0 / SA 1	(0) Nettoergebnis (21 - 22) / (1) Geldfluss operative Gebarung (31 – 32)			-171.784,34	-109.800,00	-61.984,34	-169.055,04	-107.300,00	-61.755,04
SA00	Nettoergebnis nach Zuw./Entn. Haushaltsrücklagen (Saldo 0 +/- SU23)			217.437,27	287.900,00	-70.462,73			
SA2	Saldo (2) Geldfluss aus der Investiven Gebarung (33 – 34)						-413.883,36	-537.100,00	123.216,64
SA3	Saldo (3) Nettofinanzierungssaldo (Saldo 1 + Saldo 2)						-582.938,40	-644.400,00	61.461,60
SA4	Saldo (4) Geldfluss aus der Finanzierungstätigkeit (35 – 36)						0,00	0,00	0,00
SA5	Saldo (5) Geldfluss aus der voranschlagswirksamen Gebarung (Saldo 3 + Saldo 4)						-582.938,40	-644.400,00	61.461,60
240	Kindergärten								
SA 0 / SA 1	(0) Nettoergebnis (21 - 22) / (1) Geldfluss operative Gebarung (31 – 32)			-78.071,42	-20.200,00	-57.871,42	-75.342,12	-17.700,00	-57.642,12
SA00	Nettoergebnis nach Zuw./Entn. Haushaltsrücklagen (Saldo 0 +/- SU23)			311.150,19	377.500,00	-66.349,81			
SA2	Saldo (2) Geldfluss aus der Investiven Gebarung (33 – 34)						-413.883,36	-537.100,00	123.216,64
SA3	Saldo (3) Nettofinanzierungssaldo (Saldo 1 + Saldo 2)						-489.225,48	-554.800,00	65.574,52
SA4	Saldo (4) Geldfluss aus der Finanzierungstätigkeit (35 – 36)						0,00	0,00	0,00
SA5	Saldo (5) Geldfluss aus der voranschlagswirksamen Gebarung (Saldo 3 + Saldo 4)						-489.225,48	-554.800,00	65.574,52
240000	Kindergärten								
Operative Gebarung									
2/240000/828000	Rückersätze von Aufwendungen (BÜM)	2116	3116	6.017,41	6.000,00	17,41	6.017,41	6.000,00	17,41
2/240000/860600	Transfers von Bund, Bundesfonds und Bundeskammern § 23 FAG	2121	3121	47.286,00	47.200,00	86,00	47.286,00	47.200,00	86,00
SU 21 / 31	Summe Erträge / Einzahlungen operative Gebarung			53.303,41	53.200,00	103,41	53.303,41	53.200,00	103,41
1/240000/600300	Fernwärme	2222	3222	24	5.073,17	5.000,00	73,17	5.073,17	5.000,00
1/240000/618000	Instandhaltung von sonstigen Anlagen	2224	3224		251,06	300,00	-48,94	251,06	300,00
1/240000/720109	Kostenbeitrag Wirtschaftshof Arbeiter	2225	3225	24	1.011,76	1.000,00	11,76	1.011,76	1.000,00
1/240000/720209	Kostenbeitrag Wirtschaftshof Maschinen	2225	3225	24	24,75		24,75	24,75	24,75
1/240000/754000	Lfd. Transferzahlungen an sonstige Träger des öffentl. Rechts - BÜM	2231	3231	26	102.922,39	100.500,00	2.422,39	102.922,39	100.500,00
SU 22 / 32	Summe Aufwendungen / Auszahlungen operative Gebarung			109.283,13	106.800,00	2.483,13	109.283,13	106.800,00	2.483,13
SA 0 / SA 1	(0) Nettoergebnis (21 - 22) / (1) Geldfluss operative Gebarung (31 – 32)			-55.979,72	-53.600,00	-2.379,72	-55.979,72	-53.600,00	-2.379,72
SU 23	Summe Haushaltsrücklagen			0,00	0,00	0,00	0,00	0,00	0,00
SA00	Nettoergebnis nach Zuw./Entn. Haushaltsrücklagen (Saldo 0 +/- SU23)			-55.979,72	-53.600,00	-2.379,72			
Investive Gebarung									
SU 33	Summe Einzahlungen investive Gebarung						0,00	0,00	0,00
SU 34	Summe Auszahlungen investive Gebarung						0,00	0,00	0,00
SA2	Saldo (2) Geldfluss aus der Investiven Gebarung (33 – 34)						0,00	0,00	0,00
SA3	Saldo (3) Nettofinanzierungssaldo (Saldo 1 + Saldo 2)						-55.979,72	-53.600,00	-2.379,72

		MVAG			Ergebnisrechnung			Finanzierungsrechnung		
		EH	FH	VCQU	RA 2025	VA 2025	RA - VA	RA 2025	VA 2025	RA - VA
Finanzierungstätigkeit										
SU 35	Summe Einzahlungen aus der Finanzierungstätigkeit							0,00	0,00	0,00
SU 36	Summe Auszahlungen aus der Finanzierungstätigkeit							0,00	0,00	0,00
SA4	Saldo (4) Geldfluss aus der Finanzierungstätigkeit (35 – 36)							0,00	0,00	0,00
SA5	Saldo (5) Geldfluss aus der voranschlagswirksamen Gebarung (Saldo 3 + Saldo 4)							-55.979,72	-53.600,00	-2.379,72
240100 Kleinkinderbetreuung-Krabbelstube										
Operative Gebarung										
2/240100/811000	Einnahmen aus Vermietung und Verpachtung -Kindernest	2115	3115	14	3.600,00	3.600,00		3.850,00	3.600,00	250,00
2/240100/813000	Erträge aus der Auflösung von Investitionszuschüssen (Kapitaltransfers) - VS Wieting	2127			11.845,67	11.800,00	45,67			
2/240100/817000	Erträge aus der Auflösung von sonstigen Rückstellungen - VS Wieting	2117			303,81		303,81			
2/240100/817300	Erträge aus der Auflösung von sonstigen Rückstellungen - VS Wieting	2117			134,42		134,42			
2/240100/823000	Sonstige Zinserträge	2131	3131		592,37		592,37	592,37		592,37
2/240100/828000	Rückersätze von Aufwendungen - VS Wieting	2116	3116	18	39.108,76	39.100,00	8,76	39.108,76	39.100,00	8,76
6/240100/861100/1	Transfers von Ländern, Landesfonds und Landeskammern	2121	3121	1		70.700,00	-70.700,00		70.700,00	-70.700,00
SU 21 / 31	Summe Erträge / Einzahlungen operative Gebarung				55.585,03	125.200,00	-69.614,97	43.551,13	113.400,00	-69.848,87
1/240100/451000	Brennstoffe - Krabbelstube	2221	3221	23	876,69	8.000,00	-7.123,31	876,69	8.000,00	-7.123,31
1/240100/454000	Reinigungsmittel - Krabbelstube	2221	3221	23	83,94	200,00	-116,06	83,94	200,00	-116,06
1/240100/511000	Geldbezüge für Vertragsbedienstete in handwerklicher Verwendung - Krabbelstube	2211	3211	20	4.752,68	4.600,00	152,68	4.752,68	4.600,00	152,68
1/240100/580000	Dienstgeberbeiträge zum Ausgleichsfonds für Familienbeihilfen - Krabbelstube	2212	3212	20	175,81	200,00	-24,19	175,81	200,00	-24,19
1/240100/582000	Sonstige Dienstgeberbeiträge zur sozialen Sicherheit - Krabbelstube	2212	3212	20	1.017,14	1.100,00	-82,86	1.017,14	1.100,00	-82,86
1/240100/593000	Dotierung von Rückstellungen für nicht konsumierte Urlaube - Krabbelstube	2214			280,16		280,16			
1/240100/594100	Dotierung von sonstigen Personalarückstellungen - Krabbelstube	2214			50,34		50,34			
1/240100/600100	Strom - Krabbelstube	2222	3222	24	1.402,96	2.300,00	-897,04	1.212,29	2.300,00	-1.087,71
1/240100/614000	Instandhaltung von Gebäuden - Krabbelstube	2224	3224	24	210,43	200,00	10,43	240,21	200,00	40,21
1/240100/640000	Rechts- und Beratungsaufwand - Krabbelstube	2222	3222	24	600,00	600,00		600,00	600,00	

Rechnungsabschluss 2025

Marktgemeinde Klein St. Paul

Ergebnis- und Finanzierungsrechnung Detailnachweis

		MVAG			Ergebnisrechnung			Finanzierungsrechnung		
		EH	FH	VCQU	RA 2025	VA 2025	RA - VA	RA 2025	VA 2025	RA - VA
1/240100/670000	Versicherungen - Krabbelstube	2222	3222	24	1.882,49	1.900,00	-17,51	1.882,49	1.900,00	-17,51
1/240100/680300	Planmäßige Abschreibung - Krabbelstube	2226			14.271,81	14.300,00	-28,19			
1/240100/710100	KeSt Bildungszentrum	2225	3225		148,09		148,09	148,09		148,09
1/240100/711000	Gebühren für die Benützung von Gemeindeeinrichtungen gem. FAG - Krabbelstube	2225	3225	24	2.306,73	1.700,00	606,73	2.306,73	1.700,00	606,73
1/240100/720109	Kostenbeitrag Wirtschaftshof Arbeiter - Krabbelstube	2225	3225	24	3.656,91	1.900,00	1.756,91	3.656,91	1.900,00	1.756,91
5/240100/720109	Kostenbeiträge (Kostensätze) für Leistungen	2225	3225	1	15.491,94	25.000,00	-9.508,06	15.491,94	25.000,00	-9.508,06
1/240100/720209	Kostenbeitrag Wirtschaftshof Maschinen - Krabbelstube	2225	3225	24	277,79	800,00	-522,21	277,79	800,00	-522,21
5/240100/720209	Kostenbeiträge Maschinen	2225	3225	1	1.265,90		1.265,90	1.265,90		1.265,90
1/240100/754100	Transfers an sonstige Träger des öffentlichen Rechts	2231	3231	26	28.924,92	29.000,00	-75,08	28.924,92	29.000,00	-75,08
SU 22 / 32	Summe Aufwendungen / Auszahlungen operative Gebarung				77.676,73	91.800,00	-14.123,27	62.913,53	77.500,00	-14.586,47
SA 0 / SA 1	(0) Nettoergebnis (21 - 22) / (1) Geldfluss operative Gebarung (31 - 32)				-22.091,70	33.400,00	-55.491,70	-19.362,40	35.900,00	-55.262,40
6/240100/894000/1	Entnahmen von zweckgebundenen Haushaltsrücklagen	2301		1	140.952,61	140.500,00	452,61			
6/240100/895000	Entnahmen von allgemeinen Haushaltsrücklagen	2301		1	248.269,00	257.200,00	-8.931,00			
SU 23	Summe Haushaltsrücklagen				389.221,61	397.700,00	-8.478,39	0,00	0,00	0,00
SA00	Nettoergebnis nach Zuw./Entn. Haushaltsrücklagen (Saldo 0 +/- SU23)				367.129,91	431.100,00	-63.970,09			
Investive Gebarung										
6/240100/300000	Kapitaltransfers von Bund, Bundesfonds und Bundeskammern - KIP 2023 Energie		3331	1				30.000,00		-30.000,00
6/240100/300742	Kapitaltransfers von Bund, Bundesfonds und Bundeskammern KIG		3331	1				30.010,81		30.010,81
6/240100/301000	Kapitaltransfers von Ländern, Landesfonds und Landeskammern - Görtschitzalfonds		3331	1				15.756,00	15.700,00	56,00
6/240100/301000/1	Kapitaltransfers von Ländern, Landesfonds und Landeskammern		3331	1					89.200,00	-89.200,00
6/240100/301200	Kapitaltransfers von Ländern, Landesfonds und Landeskammern		3331	1					380.000,00	-380.000,00
6/240100/309000	Kapitaltransfers von der Europäischen Union - LAG Förderung		3335	1					100.000,00	-100.000,00
SU 33	Summe Einzahlungen investive Gebarung							45.766,81	614.900,00	-569.133,19
5/240100/061000	Im Bau befindliche Gebäude und Bauten- Generalsanierung		3413	1				328.089,16	751.600,00	-423.510,84
5/240100/061000/1	Im Bau befindliche Gebäude und Bauten Zubau Krabbelstube		3413	1				131.561,01	400.400,00	-268.838,99
SU 34	Summe Auszahlungen investive Gebarung							459.650,17	1.152.000,00	-692.349,83

	MVAG	MVAG	VCQU	Ergebnisrechnung			Finanzierungsrechnung			
				EH	FH	RA 2025	VA 2025	RA - VA	RA 2025	VA 2025
SA2										
SA2										
SA3										
Finanzierungstätigkeit										
SU 35										
SU 36										
SA4										
SA5										

	MVAG	MVAG VCQU		Ergebnisrechnung			Finanzierungsrechnung			
		EH	FH	RA 2025	VA 2025	RA - VA	RA 2025	VA 2025	RA - VA	
249	Sonstige Einrichtungen und Maßnahmen									
SA 0 / SA 1	(0) Nettoergebnis (21 - 22) / (1) Geldfluss operative Gebarung (31 – 32)			-93.712,92	-89.600,00	-4.112,92	-93.712,92	-89.600,00	-4.112,92	
SA00	Nettoergebnis nach Zuw./Entn. Haushaltsrücklagen (Saldo 0 +/- SU23)			-93.712,92	-89.600,00	-4.112,92				
SA2	Saldo (2) Geldfluss aus der Investiven Gebarung (33 – 34)						0,00	0,00	0,00	
SA3	Saldo (3) Nettofinanzierungssaldo (Saldo 1 + Saldo 2)						-93.712,92	-89.600,00	-4.112,92	
SA4	Saldo (4) Geldfluss aus der Finanzierungstätigkeit (35 – 36)						0,00	0,00	0,00	
SA5	Saldo (5) Geldfluss aus der voranschlagswirksamen Gebarung (Saldo 3 + Saldo 4)						-93.712,92	-89.600,00	-4.112,92	
249000	Sonstige Einrichtungen und Maßnahmen									
Operative Gebarung										
SU 21 / 31	Summe Erträge / Einzahlungen operative Gebarung			0,00	0,00	0,00	0,00	0,00	0,00	
1/249000/751900	Transfers an Länder, Landesfonds und Landeskammern - Kostenanteil für Kindertagesstätten	2231	3231	26	93.712,92	89.600,00	4.112,92	93.712,92	89.600,00	4.112,92
SU 22 / 32	Summe Aufwendungen / Auszahlungen operative Gebarung			93.712,92	89.600,00	4.112,92	93.712,92	89.600,00	4.112,92	
SA 0 / SA 1	(0) Nettoergebnis (21 - 22) / (1) Geldfluss operative Gebarung (31 – 32)			-93.712,92	-89.600,00	-4.112,92	-93.712,92	-89.600,00	-4.112,92	
SU 23	Summe Haushaltsrücklagen			0,00	0,00	0,00	0,00	0,00	0,00	
SA00	Nettoergebnis nach Zuw./Entn. Haushaltsrücklagen (Saldo 0 +/- SU23)			-93.712,92	-89.600,00	-4.112,92				
Investive Gebarung										
SU 33	Summe Einzahlungen investive Gebarung						0,00	0,00	0,00	
SU 34	Summe Auszahlungen investive Gebarung						0,00	0,00	0,00	
SA2	Saldo (2) Geldfluss aus der Investiven Gebarung (33 – 34)						0,00	0,00	0,00	
SA3	Saldo (3) Nettofinanzierungssaldo (Saldo 1 + Saldo 2)						-93.712,92	-89.600,00	-4.112,92	
Finanzierungstätigkeit										
SU 35	Summe Einzahlungen aus der Finanzierungstätigkeit						0,00	0,00	0,00	
SU 36	Summe Auszahlungen aus der Finanzierungstätigkeit						0,00	0,00	0,00	
SA4	Saldo (4) Geldfluss aus der Finanzierungstätigkeit (35 – 36)						0,00	0,00	0,00	
SA5	Saldo (5) Geldfluss aus der voranschlagswirksamen Gebarung (Saldo 3 + Saldo 4)						-93.712,92	-89.600,00	-4.112,92	

	MVAG			Ergebnisrechnung			Finanzierungsrechnung		
	MVAG	MVAG	VCQU	RA 2025	VA 2025	RA - VA	RA 2025	VA 2025	RA - VA
	EH	FH							
25	Außerschulische Jugendberufshilfe								
SA 0 / SA 1	(0) Nettoergebnis (21 - 22) / (1) Geldfluss operative Gebarung (31 - 32)			-39.890,01	-42.800,00	2.909,99	-34.435,00	-37.300,00	2.865,00
SA00	Nettoergebnis nach Zuw./Entn. Haushaltsrücklagen (Saldo 0 +/- SU23)			-39.890,01	-42.800,00	2.909,99			
SA2	Saldo (2) Geldfluss aus der Investiven Gebarung (33 - 34)						0,00	0,00	0,00
SA3	Saldo (3) Nettofinanzierungssaldo (Saldo 1 + Saldo 2)						-34.435,00	-37.300,00	2.865,00
SA4	Saldo (4) Geldfluss aus der Finanzierungstätigkeit (35 - 36)						0,00	0,00	0,00
SA5	Saldo (5) Geldfluss aus der voranschlagswirksamen Gebarung (Saldo 3 + Saldo 4)						-34.435,00	-37.300,00	2.865,00
259	Sonstige Einrichtungen und Maßnahmen								
SA 0 / SA 1	(0) Nettoergebnis (21 - 22) / (1) Geldfluss operative Gebarung (31 - 32)			-39.890,01	-42.800,00	2.909,99	-34.435,00	-37.300,00	2.865,00
SA00	Nettoergebnis nach Zuw./Entn. Haushaltsrücklagen (Saldo 0 +/- SU23)			-39.890,01	-42.800,00	2.909,99			
SA2	Saldo (2) Geldfluss aus der Investiven Gebarung (33 - 34)						0,00	0,00	0,00
SA3	Saldo (3) Nettofinanzierungssaldo (Saldo 1 + Saldo 2)						-34.435,00	-37.300,00	2.865,00
SA4	Saldo (4) Geldfluss aus der Finanzierungstätigkeit (35 - 36)						0,00	0,00	0,00
SA5	Saldo (5) Geldfluss aus der voranschlagswirksamen Gebarung (Saldo 3 + Saldo 4)						-34.435,00	-37.300,00	2.865,00
259000	Sonstige Einrichtungen und Maßnahmen								
Operative Gebarung									
2/259000/860000	Laufende Transferzahlungen von Bund und Bundesfonds	2121	3121	15	2.000,00	2.000,00		2.000,00	2.000,00
2/259000/861000	Laufende Transferzahlungen von Ländern und Landesfonds	2121	3121	15	16.000,00	16.000,00		16.000,00	16.000,00
SU 21 / 31	Summe Erträge / Einzahlungen operative Gebarung			18.000,00	18.000,00	0,00	18.000,00	18.000,00	0,00
1/259000/680700	Planmäßige Abschreibung		2226		5.455,01	5.500,00	-44,99		
1/259000/728000	Entgelte für sonstige Leistungen Nachmittagsbetreuung	2225	3225	24	46.400,00	49.000,00	-2.600,00	46.400,00	49.000,00
1/259000/728010	Entgelte für sonstige Leistungen Sommerbetreuung	2225	3225	24	80,00		80,00	80,00	80,00
1/259000/728020	Entgelte für sonstige Leistungen Frühbetreuung	2225	3225	24	3.790,00	4.000,00	-210,00	3.790,00	4.000,00
1/259000/757010	Subventionen an Vereine (Elternverein/Jugendclub)	2234	3234	27	2.165,00	2.300,00	-135,00	2.165,00	2.300,00
SU 22 / 32	Summe Aufwendungen / Auszahlungen operative Gebarung			57.890,01	60.800,00	-2.909,99	52.435,00	55.300,00	-2.865,00
SA 0 / SA 1	(0) Nettoergebnis (21 - 22) / (1) Geldfluss operative Gebarung (31 - 32)			-39.890,01	-42.800,00	2.909,99	-34.435,00	-37.300,00	2.865,00
SU 23	Summe Haushaltsrücklagen			0,00	0,00	0,00	0,00	0,00	0,00
SA00	Nettoergebnis nach Zuw./Entn. Haushaltsrücklagen (Saldo 0 +/- SU23)			-39.890,01	-42.800,00	2.909,99			
Investive Gebarung									
SU 33	Summe Einzahlungen investive Gebarung						0,00	0,00	0,00
SU 34	Summe Auszahlungen investive Gebarung						0,00	0,00	0,00
SA2	Saldo (2) Geldfluss aus der Investiven Gebarung (33 - 34)						0,00	0,00	0,00
SA3	Saldo (3) Nettofinanzierungssaldo (Saldo 1 + Saldo 2)						-34.435,00	-37.300,00	2.865,00

		MVAG MVAG VCQU			Ergebnisrechnung			Finanzierungsrechnung		
		EH	FH		RA 2025	VA 2025	RA - VA	RA 2025	VA 2025	RA - VA
Finanzierungstätigkeit										
SU 35	Summe Einzahlungen aus der Finanzierungstätigkeit							0,00	0,00	0,00
SU 36	Summe Auszahlungen aus der Finanzierungstätigkeit							0,00	0,00	0,00
SA4	Saldo (4) Geldfluss aus der Finanzierungstätigkeit (35 – 36)							0,00	0,00	0,00
SA5	Saldo (5) Geldfluss aus der voranschlagswirksamen Gebarung (Saldo 3 + Saldo 4)							-34.435,00	-37.300,00	2.865,00
26 Sport und außerschulische Leibeserziehung										
SA 0 / SA 1	(0) Nettoergebnis (21 - 22) / (1) Geldfluss operative Gebarung (31 – 32)				-40.120,37	-42.100,00	1.979,63	-28.717,00	-30.700,00	1.983,00
SA00	Nettoergebnis nach Zuw./Entn. Haushaltsrücklagen (Saldo 0 +/- SU23)				-40.120,37	-42.100,00	1.979,63			
SA2	Saldo (2) Geldfluss aus der Investiven Gebarung (33 – 34)							-8.776,74	-7.600,00	-1.176,74
SA3	Saldo (3) Nettofinanzierungssaldo (Saldo 1 + Saldo 2)							-37.493,74	-38.300,00	806,26
SA4	Saldo (4) Geldfluss aus der Finanzierungstätigkeit (35 – 36)							0,00	0,00	0,00
SA5	Saldo (5) Geldfluss aus der voranschlagswirksamen Gebarung (Saldo 3 + Saldo 4)							-37.493,74	-38.300,00	806,26
262 Sportplätze										
SA 0 / SA 1	(0) Nettoergebnis (21 - 22) / (1) Geldfluss operative Gebarung (31 – 32)				-21.828,58	-20.200,00	-1.628,58	-10.425,21	-8.800,00	-1.625,21
SA00	Nettoergebnis nach Zuw./Entn. Haushaltsrücklagen (Saldo 0 +/- SU23)				-21.828,58	-20.200,00	-1.628,58			
SA2	Saldo (2) Geldfluss aus der Investiven Gebarung (33 – 34)							-8.776,74	-7.600,00	-1.176,74
SA3	Saldo (3) Nettofinanzierungssaldo (Saldo 1 + Saldo 2)							-19.201,95	-16.400,00	-2.801,95
SA4	Saldo (4) Geldfluss aus der Finanzierungstätigkeit (35 – 36)							0,00	0,00	0,00
SA5	Saldo (5) Geldfluss aus der voranschlagswirksamen Gebarung (Saldo 3 + Saldo 4)							-19.201,95	-16.400,00	-2.801,95
262000 Sportplätze										
Operative Gebarung										
2/262000/811000	Einnahmen aus der Vermietung und Verpachtung	2115	3115	14	241,24	300,00	-58,76	241,24	300,00	-58,76
2/262000/813000	Erträge aus der Auflösung von Investitionszuschüssen (Kapitaltransfers)		2127		20.676,61	20.700,00	-23,39			
2/262000/829000	Sonstige Erträge Rückersatz Versicherung	2116	3116	18	1.921,55	1.900,00	21,55	1.921,55	1.900,00	21,55
SU 21 / 31	Summe Erträge / Einzahlungen operative Gebarung				22.839,40	22.900,00	-60,60	2.162,79	2.200,00	-37,21
1/262000/616000	Instandhaltung von Maschinen	2224	3224	24	189,54		189,54	189,54		189,54
1/262000/670000	Versicherungen	2222	3222	24	980,70	1.000,00	-19,30	980,70	1.000,00	-19,30
1/262000/680300	Planmäßige Abschreibung	2226			20.786,50	20.800,00	-13,50			
1/262000/680500	Planmäßige Abschreibung	2226			2.094,41	2.100,00	-5,59			
1/262000/680600	Planmäßige Abschreibung	2226			1.400,46	1.400,00	0,46			
1/262000/680700	Planmäßige Abschreibung	2226			198,61	200,00	-1,39			
1/262000/700000	Pachtzinse	2223	3223	24	577,43	600,00	-22,57	577,43	600,00	-22,57
1/262000/710000	Öffentliche Abgaben	2225	3225	24	241,25	300,00	-58,75	241,25	300,00	-58,75
SU 22 / 32	Summe Aufwendungen / Auszahlungen operative Gebarung				26.468,90	26.400,00	68,90	1.988,92	1.900,00	88,92

	MVAG	MVAG	VCQU	Ergebnisrechnung			Finanzierungsrechnung				
				EH	FH	RA 2025	VA 2025	RA - VA	RA 2025	VA 2025	RA - VA
SA 0 / SA 1											
	(0) Nettoergebnis (21 - 22) / (1) Geldfluss operative Gebarung (31 - 32)					-3.629,50	-3.500,00	-129,50	173,87	300,00	-126,13
SU 23	Summe Haushaltsrücklagen					0,00	0,00	0,00	0,00	0,00	0,00
SA00	Nettoergebnis nach Zuw./Entn. Haushaltsrücklagen (Saldo 0 +/- SU23)					-3.629,50	-3.500,00	-129,50			
Investive Gebarung											
SU 33	Summe Einzahlungen investive Gebarung								0,00	0,00	0,00
SU 34	Summe Auszahlungen investive Gebarung								0,00	0,00	0,00
SA2	Saldo (2) Geldfluss aus der Investiven Gebarung (33 - 34)								0,00	0,00	0,00
SA3	Saldo (3) Nettofinanzierungssaldo (Saldo 1 + Saldo 2)								173,87	300,00	-126,13
Finanzierungstätigkeit											
SU 35	Summe Einzahlungen aus der Finanzierungstätigkeit								0,00	0,00	0,00
SU 36	Summe Auszahlungen aus der Finanzierungstätigkeit								0,00	0,00	0,00
SA4	Saldo (4) Geldfluss aus der Finanzierungstätigkeit (35 - 36)								0,00	0,00	0,00
SA5	Saldo (5) Geldfluss aus der voranschlagswirksamen Gebarung (Saldo 3 + Saldo 4)								173,87	300,00	-126,13
262003	Sanierung Vereinsgebäude Sportschützen										
Operative Gebarung											
2/262003/861000	Transfers von Ländern, Landesfonds und Landeskammern	2121	3121			7.600,00	7.600,00		7.600,00	7.600,00	
SU 21 / 31	Summe Erträge / Einzahlungen operative Gebarung					7.600,00	7.600,00	0,00	7.600,00	7.600,00	0,00
1/262003/777000	Kapitaltransfers an private Organisationen ohne Erwerbszweck	2234				7.600,00	7.600,00				
SU 22 / 32	Summe Aufwendungen / Auszahlungen operative Gebarung					7.600,00	7.600,00	0,00	0,00	0,00	0,00
SA 0 / SA 1	(0) Nettoergebnis (21 - 22) / (1) Geldfluss operative Gebarung (31 - 32)					0,00	0,00	0,00	7.600,00	7.600,00	0,00
SU 23	Summe Haushaltsrücklagen					0,00	0,00	0,00	0,00	0,00	0,00
SA00	Nettoergebnis nach Zuw./Entn. Haushaltsrücklagen (Saldo 0 +/- SU23)					0,00	0,00	0,00			
Investive Gebarung											
SU 33	Summe Einzahlungen investive Gebarung								0,00	0,00	0,00
1/262003/777000	Kapitaltransfers an private Organisationen ohne Erwerbszweck		3434						8.776,74	7.600,00	1.176,74
SU 34	Summe Auszahlungen investive Gebarung								8.776,74	7.600,00	1.176,74
SA2	Saldo (2) Geldfluss aus der Investiven Gebarung (33 - 34)								-8.776,74	-7.600,00	-1.176,74
SA3	Saldo (3) Nettofinanzierungssaldo (Saldo 1 + Saldo 2)								-1.176,74	0,00	-1.176,74
Finanzierungstätigkeit											
SU 35	Summe Einzahlungen aus der Finanzierungstätigkeit								0,00	0,00	0,00
SU 36	Summe Auszahlungen aus der Finanzierungstätigkeit								0,00	0,00	0,00
SA4	Saldo (4) Geldfluss aus der Finanzierungstätigkeit (35 - 36)								0,00	0,00	0,00
SA5	Saldo (5) Geldfluss aus der voranschlagswirksamen Gebarung (Saldo 3 + Saldo 4)								-1.176,74	0,00	-1.176,74
262006	Rasensanierung										

	MVAG		VCQU	Ergebnisrechnung			Finanzierungsrechnung		
	EH	FH		RA 2025	VA 2025	RA - VA	RA 2025	VA 2025	RA - VA
Operative Gebarung									
2/262006/861000	Transfers von Ländern, Landesfonds und Landeskammern (Land Ktn. Sportreferat)	2121	3121	8.000,00	8.000,00		8.000,00	8.000,00	
2/262006/867000	Transfers von privaten Organisationen ohne Erwerbszweck (FB-Verein+ASVÖ)	2124	3124	2.500,00	4.000,00	-1.500,00	2.500,00	4.000,00	-1.500,00
SU 21 / 31	Summe Erträge / Einzahlungen operative Gebarung			10.500,00	12.000,00	-1.500,00	10.500,00	12.000,00	-1.500,00
1/262006/619000	Instandhaltung von Sonderanlagen	2224	3224	28.699,08	28.700,00	-0,92	28.699,08	28.700,00	-0,92
SU 22 / 32	Summe Aufwendungen / Auszahlungen operative Gebarung			28.699,08	28.700,00	-0,92	28.699,08	28.700,00	-0,92
SA 0 / SA 1	(0) Nettoergebnis (21 - 22) / (1) Geldfluss operative Gebarung (31 – 32)			-18.199,08	-16.700,00	-1.499,08	-18.199,08	-16.700,00	-1.499,08
SU 23	Summe Haushaltsrücklagen			0,00	0,00	0,00	0,00	0,00	0,00
SA00	Nettoergebnis nach Zuw./Entn. Haushaltsrücklagen (Saldo 0 +/- SU23)			-18.199,08	-16.700,00	-1.499,08			
Investive Gebarung									
SU 33	Summe Einzahlungen investive Gebarung						0,00	0,00	0,00
SU 34	Summe Auszahlungen investive Gebarung						0,00	0,00	0,00
SA2	Saldo (2) Geldfluss aus der Investiven Gebarung (33 – 34)						0,00	0,00	0,00
SA3	Saldo (3) Nettofinanzierungssaldo (Saldo 1 + Saldo 2)						-18.199,08	-16.700,00	-1.499,08
Finanzierungstätigkeit									
SU 35	Summe Einzahlungen aus der Finanzierungstätigkeit						0,00	0,00	0,00
SU 36	Summe Auszahlungen aus der Finanzierungstätigkeit						0,00	0,00	0,00
SA4	Saldo (4) Geldfluss aus der Finanzierungstätigkeit (35 – 36)						0,00	0,00	0,00
SA5	Saldo (5) Geldfluss aus der voranschlagswirksamen Gebarung (Saldo 3 + Saldo 4)						-18.199,08	-16.700,00	-1.499,08

	MVAG			Ergebnisrechnung			Finanzierungsrechnung		
	EH	FH	VCQU	RA 2025	VA 2025	RA - VA	RA 2025	VA 2025	RA - VA
269	Sonstige Einrichtungen und Maßnahmen								
SA 0 / SA 1	(0) Nettoergebnis (21 - 22) / (1) Geldfluss operative Gebarung (31 – 32)			-18.291,79	-21.900,00	3.608,21	-18.291,79	-21.900,00	3.608,21
SA00	Nettoergebnis nach Zuw./Entn. Haushaltsrücklagen (Saldo 0 +/- SU23)			-18.291,79	-21.900,00	3.608,21			
SA2	Saldo (2) Geldfluss aus der Investiven Gebarung (33 – 34)						0,00	0,00	0,00
SA3	Saldo (3) Nettofinanzierungssaldo (Saldo 1 + Saldo 2)						-18.291,79	-21.900,00	3.608,21
SA4	Saldo (4) Geldfluss aus der Finanzierungstätigkeit (35 – 36)						0,00	0,00	0,00
SA5	Saldo (5) Geldfluss aus der voranschlagswirksamen Gebarung (Saldo 3 + Saldo 4)						-18.291,79	-21.900,00	3.608,21
269000	Sonstige Einrichtungen und Maßnahmen								
Operative Gebarung									
2/269000/813000	Erträge aus der Auflösung von Investitionszuschüssen (Kapitaltransfers) 2127			5.230,25	600,00	4.630,25			
SU 21 / 31	Summe Erträge / Einzahlungen operative Gebarung			5.230,25	600,00	4.630,25	0,00	0,00	0,00
1/269000/413000	Handelswaren 2221 3221 23			107,00	200,00	-93,00	107,00	200,00	-93,00
1/269000/670000	Versicherungen 2222 3222 24			206,13	300,00	-93,87	206,13	300,00	-93,87
1/269000/680200	Planmäßige Abschreibung 2226			550,55	600,00	-49,45			
1/269000/683000	Verluste aus dem Abgang von Sachanlagen und immateriellen Vermögenswerten 2226			4.679,70		4.679,70			
1/269000/728000	Entgelte für sonstige Leistungen 2225 3225 24			518,66	600,00	-81,34	518,66	600,00	-81,34
1/269000/757010	Subventionen an Vereine (Sport) 2234 3234 27			17.460,00	20.800,00	-3.340,00	17.460,00	20.800,00	-3.340,00
SU 22 / 32	Summe Aufwendungen / Auszahlungen operative Gebarung			23.522,04	22.500,00	1.022,04	18.291,79	21.900,00	-3.608,21
SA 0 / SA 1	(0) Nettoergebnis (21 - 22) / (1) Geldfluss operative Gebarung (31 – 32)			-18.291,79	-21.900,00	3.608,21	-18.291,79	-21.900,00	3.608,21
SU 23	Summe Haushaltsrücklagen			0,00	0,00	0,00	0,00	0,00	0,00
SA00	Nettoergebnis nach Zuw./Entn. Haushaltsrücklagen (Saldo 0 +/- SU23)			-18.291,79	-21.900,00	3.608,21			
Investive Gebarung									
SU 33	Summe Einzahlungen investive Gebarung						0,00	0,00	0,00
SU 34	Summe Auszahlungen investive Gebarung						0,00	0,00	0,00
SA2	Saldo (2) Geldfluss aus der Investiven Gebarung (33 – 34)						0,00	0,00	0,00
SA3	Saldo (3) Nettofinanzierungssaldo (Saldo 1 + Saldo 2)						-18.291,79	-21.900,00	3.608,21
Finanzierungstätigkeit									
SU 35	Summe Einzahlungen aus der Finanzierungstätigkeit						0,00	0,00	0,00
SU 36	Summe Auszahlungen aus der Finanzierungstätigkeit						0,00	0,00	0,00
SA4	Saldo (4) Geldfluss aus der Finanzierungstätigkeit (35 – 36)						0,00	0,00	0,00
SA5	Saldo (5) Geldfluss aus der voranschlagswirksamen Gebarung (Saldo 3 + Saldo 4)						-18.291,79	-21.900,00	3.608,21

	MVAG			Ergebnisrechnung			Finanzierungsrechnung			
	MVAG	MVAG	VCQU	RA 2025	VA 2025	RA - VA	RA 2025	VA 2025	RA - VA	
	EH	FH								
27	Erwachsenenbildung									
SA 0 / SA 1	(0) Nettoergebnis (21 - 22) / (1) Geldfluss operative Gebarung (31 - 32)			-669,33	-900,00	230,67	-669,33	-900,00	230,67	
SA00	Nettoergebnis nach Zuw./Entn. Haushaltsrücklagen (Saldo 0 +/- SU23)			-669,33	-900,00	230,67				
SA2	Saldo (2) Geldfluss aus der Investiven Gebarung (33 - 34)						0,00	0,00	0,00	
SA3	Saldo (3) Nettofinanzierungssaldo (Saldo 1 + Saldo 2)						-669,33	-900,00	230,67	
SA4	Saldo (4) Geldfluss aus der Finanzierungstätigkeit (35 - 36)						0,00	0,00	0,00	
SA5	Saldo (5) Geldfluss aus der voranschlagswirksamen Gebarung (Saldo 3 + Saldo 4)						-669,33	-900,00	230,67	
273	Volksbüchereien									
SA 0 / SA 1	(0) Nettoergebnis (21 - 22) / (1) Geldfluss operative Gebarung (31 - 32)			-669,33	-900,00	230,67	-669,33	-900,00	230,67	
SA00	Nettoergebnis nach Zuw./Entn. Haushaltsrücklagen (Saldo 0 +/- SU23)			-669,33	-900,00	230,67				
SA2	Saldo (2) Geldfluss aus der Investiven Gebarung (33 - 34)						0,00	0,00	0,00	
SA3	Saldo (3) Nettofinanzierungssaldo (Saldo 1 + Saldo 2)						-669,33	-900,00	230,67	
SA4	Saldo (4) Geldfluss aus der Finanzierungstätigkeit (35 - 36)						0,00	0,00	0,00	
SA5	Saldo (5) Geldfluss aus der voranschlagswirksamen Gebarung (Saldo 3 + Saldo 4)						-669,33	-900,00	230,67	
273000	Volksbüchereien									
Operative Gebarung										
2/273000/810000	Leistungserlöse Buchentlehnungen	2114	3114	13		200,00		-200,00	200,00	-200,00
SU 21 / 31	Summe Erträge / Einzahlungen operative Gebarung				0,00	200,00	-200,00	0,00	200,00	-200,00
1/273000/400000	Geringwertige Wirtschaftsgüter des Anlagevermögens	2221	3221	23	116,50	500,00	-383,50	116,50	500,00	-383,50
1/273000/457000	Druckwerke	2221	3221	23	332,83	300,00	32,83	332,83	300,00	32,83
1/273000/725000	Bibliothekserfordernisse	2225	3225	24	60,00	100,00	-40,00	60,00	100,00	-40,00
1/273000/728000	Entgelte für sonstige Leistungen	2225	3225	24	160,00	200,00	-40,00	160,00	200,00	-40,00
SU 22 / 32	Summe Aufwendungen / Auszahlungen operative Gebarung				669,33	1.100,00	-430,67	669,33	1.100,00	-430,67
SA 0 / SA 1	(0) Nettoergebnis (21 - 22) / (1) Geldfluss operative Gebarung (31 - 32)				-669,33	-900,00	230,67	-669,33	-900,00	230,67
SU 23	Summe Haushaltsrücklagen				0,00	0,00	0,00	0,00	0,00	0,00
SA00	Nettoergebnis nach Zuw./Entn. Haushaltsrücklagen (Saldo 0 +/- SU23)				-669,33	-900,00	230,67			
Investive Gebarung										
SU 33	Summe Einzahlungen investive Gebarung						0,00	0,00	0,00	0,00
SU 34	Summe Auszahlungen investive Gebarung						0,00	0,00	0,00	0,00
SA2	Saldo (2) Geldfluss aus der Investiven Gebarung (33 - 34)						0,00	0,00	0,00	0,00
SA3	Saldo (3) Nettofinanzierungssaldo (Saldo 1 + Saldo 2)						-669,33	-900,00	230,67	230,67
Finanzierungstätigkeit										
SU 35	Summe Einzahlungen aus der Finanzierungstätigkeit						0,00	0,00	0,00	0,00
SU 36	Summe Auszahlungen aus der Finanzierungstätigkeit						0,00	0,00	0,00	0,00
SA4	Saldo (4) Geldfluss aus der Finanzierungstätigkeit (35 - 36)						0,00	0,00	0,00	0,00

	MVAG	MVAG	VCQU	Ergebnisrechnung			Finanzierungsrechnung			
				EH	FH	RA 2025	VA 2025	RA - VA	RA 2025	VA 2025
SA5								-669,33	-900,00	230,67
				Saldo (5) Geldfluss aus der voranschlagswirksamen Gebarung (Saldo 3 + Saldo 4)						
28				Forschung und Wissenschaft						
SA 0 / SA 1										
				(0) Nettoergebnis (21 - 22) / (1) Geldfluss operative Gebarung (31 - 32)						
SA00				-2.200,00	-3.000,00	800,00		-2.200,00	-3.000,00	800,00
				Nettoergebnis nach Zuw./Entn. Haushaltsrücklagen (Saldo 0 +/- SU23)						
SA2								0,00	0,00	0,00
				Saldo (2) Geldfluss aus der Investiven Gebarung (33 - 34)						
SA3								-2.200,00	-3.000,00	800,00
				Saldo (3) Nettofinanzierungssaldo (Saldo 1 + Saldo 2)						
SA4								0,00	0,00	0,00
				Saldo (4) Geldfluss aus der Finanzierungstätigkeit (35 - 36)						
SA5								-2.200,00	-3.000,00	800,00
				Saldo (5) Geldfluss aus der voranschlagswirksamen Gebarung (Saldo 3 + Saldo 4)						
282				Studienbeihilfen						
SA 0 / SA 1										
				(0) Nettoergebnis (21 - 22) / (1) Geldfluss operative Gebarung (31 - 32)						
SA00				-2.200,00	-3.000,00	800,00		-2.200,00	-3.000,00	800,00
				Nettoergebnis nach Zuw./Entn. Haushaltsrücklagen (Saldo 0 +/- SU23)						
SA2								0,00	0,00	0,00
				Saldo (2) Geldfluss aus der Investiven Gebarung (33 - 34)						
SA3								-2.200,00	-3.000,00	800,00
				Saldo (3) Nettofinanzierungssaldo (Saldo 1 + Saldo 2)						
SA4								0,00	0,00	0,00
				Saldo (4) Geldfluss aus der Finanzierungstätigkeit (35 - 36)						
SA5								-2.200,00	-3.000,00	800,00
				Saldo (5) Geldfluss aus der voranschlagswirksamen Gebarung (Saldo 3 + Saldo 4)						
282000				Zuwendungen an Studierende						
Operative Gebarung										
SU 21 / 31								0,00	0,00	0,00
				Summe Erträge / Einzahlungen operative Gebarung						
1/282000/768000				2.200,00	3.000,00	-800,00		2.200,00	3.000,00	-800,00
				Sonstige Transfers an private Haushalte - 2234 3234 27 Mobilitätsscheck						
SU 22 / 32								2.200,00	3.000,00	-800,00
				Summe Aufwendungen / Auszahlungen operative Gebarung						
SA 0 / SA 1								-2.200,00	-3.000,00	800,00
				(0) Nettoergebnis (21 - 22) / (1) Geldfluss operative Gebarung (31 - 32)						
SU 23								0,00	0,00	0,00
				Summe Haushaltsrücklagen						
SA00				-2.200,00	-3.000,00	800,00		-2.200,00	-3.000,00	800,00
				Nettoergebnis nach Zuw./Entn. Haushaltsrücklagen (Saldo 0 +/- SU23)						
Investive Gebarung										
SU 33								0,00	0,00	0,00
				Summe Einzahlungen investive Gebarung						
SU 34								0,00	0,00	0,00
				Summe Auszahlungen investive Gebarung						
SA2								0,00	0,00	0,00
				Saldo (2) Geldfluss aus der Investiven Gebarung (33 - 34)						
SA3								-2.200,00	-3.000,00	800,00
				Saldo (3) Nettofinanzierungssaldo (Saldo 1 + Saldo 2)						
Finanzierungstätigkeit										
SU 35								0,00	0,00	0,00
				Summe Einzahlungen aus der Finanzierungstätigkeit						
SU 36								0,00	0,00	0,00
				Summe Auszahlungen aus der Finanzierungstätigkeit						
SA4								0,00	0,00	0,00
				Saldo (4) Geldfluss aus der Finanzierungstätigkeit (35 - 36)						
SA5								-2.200,00	-3.000,00	800,00
				Saldo (5) Geldfluss aus der voranschlagswirksamen Gebarung (Saldo 3 + Saldo 4)						

		MVAG	MVAG	VCQU	Ergebnisrechnung			Finanzierungsrechnung			
		EH	FH		RA 2025	VA 2025	RA - VA	RA 2025	VA 2025	RA - VA	
3 Kunst, Kultur und Kultus											
SA 0 / SA 1	(0) Nettoergebnis (21 - 22) / (1) Geldfluss operative Gebarung (31 – 32)				-39.768,21	-39.900,00	131,79	-37.958,53	-37.600,00	-358,53	
SA00	Nettoergebnis nach Zuw./Entn. Haushaltsrücklagen (Saldo 0 +/- SU23)				-39.768,21	-39.900,00	131,79				
SA2	Saldo (2) Geldfluss aus der Investiven Gebarung (33 – 34)							0,00	0,00	0,00	
SA3	Saldo (3) Nettofinanzierungssaldo (Saldo 1 + Saldo 2)							-37.958,53	-37.600,00	-358,53	
SA4	Saldo (4) Geldfluss aus der Finanzierungstätigkeit (35 – 36)							0,00	0,00	0,00	
SA5	Saldo (5) Geldfluss aus der voranschlagswirksamen Gebarung (Saldo 3 + Saldo 4)							-37.958,53	-37.600,00	-358,53	
32 Musik und darstellende Kunst											
SA 0 / SA 1	(0) Nettoergebnis (21 - 22) / (1) Geldfluss operative Gebarung (31 – 32)				-7.864,66	-7.700,00	-164,66	-7.864,66	-7.700,00	-164,66	
SA00	Nettoergebnis nach Zuw./Entn. Haushaltsrücklagen (Saldo 0 +/- SU23)				-7.864,66	-7.700,00	-164,66				
SA2	Saldo (2) Geldfluss aus der Investiven Gebarung (33 – 34)							0,00	0,00	0,00	
SA3	Saldo (3) Nettofinanzierungssaldo (Saldo 1 + Saldo 2)							-7.864,66	-7.700,00	-164,66	
SA4	Saldo (4) Geldfluss aus der Finanzierungstätigkeit (35 – 36)							0,00	0,00	0,00	
SA5	Saldo (5) Geldfluss aus der voranschlagswirksamen Gebarung (Saldo 3 + Saldo 4)							-7.864,66	-7.700,00	-164,66	
320 Ausbildung in Musik und darstellender Kunst											
SA 0 / SA 1	(0) Nettoergebnis (21 - 22) / (1) Geldfluss operative Gebarung (31 – 32)				-1.158,46	-1.000,00	-158,46	-1.158,46	-1.000,00	-158,46	
SA00	Nettoergebnis nach Zuw./Entn. Haushaltsrücklagen (Saldo 0 +/- SU23)				-1.158,46	-1.000,00	-158,46				
SA2	Saldo (2) Geldfluss aus der Investiven Gebarung (33 – 34)							0,00	0,00	0,00	
SA3	Saldo (3) Nettofinanzierungssaldo (Saldo 1 + Saldo 2)							-1.158,46	-1.000,00	-158,46	
SA4	Saldo (4) Geldfluss aus der Finanzierungstätigkeit (35 – 36)							0,00	0,00	0,00	
SA5	Saldo (5) Geldfluss aus der voranschlagswirksamen Gebarung (Saldo 3 + Saldo 4)							-1.158,46	-1.000,00	-158,46	
320000 Ausbildung in Musik und darstellender Kunst											
Operative Gebarung											
SU 21 / 31	Summe Erträge / Einzahlungen operative Gebarung				0,00	0,00	0,00	0,00	0,00	0,00	
1/320000/728000	Entgelte für sonstige Leistungen		2225	3225	24	1.158,46	1.000,00	158,46	1.158,46	1.000,00	158,46
SU 22 / 32	Summe Aufwendungen / Auszahlungen operative Gebarung				1.158,46	1.000,00	158,46	1.158,46	1.000,00	158,46	
SA 0 / SA 1	(0) Nettoergebnis (21 - 22) / (1) Geldfluss operative Gebarung (31 – 32)				-1.158,46	-1.000,00	-158,46	-1.158,46	-1.000,00	-158,46	
SU 23	Summe Haushaltsrücklagen				0,00	0,00	0,00	0,00	0,00	0,00	
SA00	Nettoergebnis nach Zuw./Entn. Haushaltsrücklagen (Saldo 0 +/- SU23)				-1.158,46	-1.000,00	-158,46				
Investive Gebarung											
SU 33	Summe Einzahlungen investive Gebarung							0,00	0,00	0,00	
SU 34	Summe Auszahlungen investive Gebarung							0,00	0,00	0,00	
SA2	Saldo (2) Geldfluss aus der Investiven Gebarung (33 – 34)							0,00	0,00	0,00	
SA3	Saldo (3) Nettofinanzierungssaldo (Saldo 1 + Saldo 2)							-1.158,46	-1.000,00	-158,46	
Finanzierungstätigkeit											
SU 35	Summe Einzahlungen aus der Finanzierungstätigkeit							0,00	0,00	0,00	

	MVAG	MVAG VCQU	Ergebnisrechnung			Finanzierungsrechnung				
			EH	FH	RA 2025	VA 2025	RA - VA	RA 2025	VA 2025	RA - VA
SU 36										
SA4										
SA5										

	MVAG	MVAG	VCQU	Ergebnisrechnung			Finanzierungsrechnung		
				EH	FH	RA 2025	VA 2025	RA - VA	RA 2025
322	Maßnahmen zur Förderung der Musikpflege								
SA 0 / SA 1	(0) Nettoergebnis (21 - 22) / (1) Geldfluss operative Gebarung (31 – 32)			-3.980,54	-4.000,00	19,46	-3.980,54	-4.000,00	19,46
SA00	Nettoergebnis nach Zuw./Entn. Haushaltsrücklagen (Saldo 0 +/- SU23)			-3.980,54	-4.000,00	19,46			
SA2	Saldo (2) Geldfluss aus der Investiven Gebarung (33 – 34)						0,00	0,00	0,00
SA3	Saldo (3) Nettofinanzierungssaldo (Saldo 1 + Saldo 2)						-3.980,54	-4.000,00	19,46
SA4	Saldo (4) Geldfluss aus der Finanzierungstätigkeit (35 – 36)						0,00	0,00	0,00
SA5	Saldo (5) Geldfluss aus der voranschlagswirksamen Gebarung (Saldo 3 + Saldo 4)						-3.980,54	-4.000,00	19,46
322000	Maßnahmen zur Förderung der Musikpflege								
Operative Gebarung									
SU 21 / 31	Summe Erträge / Einzahlungen operative Gebarung			0,00	0,00	0,00	0,00	0,00	0,00
1/322000/757010	Subventionen an Vereine 2234 3234 27			1.095,00	1.300,00	-205,00	1.095,00	1.300,00	-205,00
1/322000/768000	Sonstige laufende Transferzahlungen an private Haushalte 2234 3234 27			2.885,54	2.700,00	185,54	2.885,54	2.700,00	185,54
SU 22 / 32	Summe Aufwendungen / Auszahlungen operative Gebarung			3.980,54	4.000,00	-19,46	3.980,54	4.000,00	-19,46
SA 0 / SA 1	(0) Nettoergebnis (21 - 22) / (1) Geldfluss operative Gebarung (31 – 32)			-3.980,54	-4.000,00	19,46	-3.980,54	-4.000,00	19,46
SU 23	Summe Haushaltsrücklagen			0,00	0,00	0,00	0,00	0,00	0,00
SA00	Nettoergebnis nach Zuw./Entn. Haushaltsrücklagen (Saldo 0 +/- SU23)			-3.980,54	-4.000,00	19,46			
Investive Gebarung									
SU 33	Summe Einzahlungen investive Gebarung						0,00	0,00	0,00
SU 34	Summe Auszahlungen investive Gebarung						0,00	0,00	0,00
SA2	Saldo (2) Geldfluss aus der Investiven Gebarung (33 – 34)						0,00	0,00	0,00
SA3	Saldo (3) Nettofinanzierungssaldo (Saldo 1 + Saldo 2)						-3.980,54	-4.000,00	19,46
Finanzierungstätigkeit									
SU 35	Summe Einzahlungen aus der Finanzierungstätigkeit						0,00	0,00	0,00
SU 36	Summe Auszahlungen aus der Finanzierungstätigkeit						0,00	0,00	0,00
SA4	Saldo (4) Geldfluss aus der Finanzierungstätigkeit (35 – 36)						0,00	0,00	0,00
SA5	Saldo (5) Geldfluss aus der voranschlagswirksamen Gebarung (Saldo 3 + Saldo 4)						-3.980,54	-4.000,00	19,46

	MVAG	MVAG	VCQU	Ergebnisrechnung			Finanzierungsrechnung		
				EH	FH		RA 2025	VA 2025	RA - VA
324	Maßnahmen zur Förderung der darstellenden Kunst								
SA 0 / SA 1	(0) Nettoergebnis (21 - 22) / (1) Geldfluss operative Gebarung (31 – 32)			-365,00	-400,00	35,00	-365,00	-400,00	35,00
SA00	Nettoergebnis nach Zuw./Entn. Haushaltsrücklagen (Saldo 0 +/- SU23)			-365,00	-400,00	35,00			
SA2	Saldo (2) Geldfluss aus der Investiven Gebarung (33 – 34)						0,00	0,00	0,00
SA3	Saldo (3) Nettofinanzierungssaldo (Saldo 1 + Saldo 2)						-365,00	-400,00	35,00
SA4	Saldo (4) Geldfluss aus der Finanzierungstätigkeit (35 – 36)						0,00	0,00	0,00
SA5	Saldo (5) Geldfluss aus der voranschlagswirksamen Gebarung (Saldo 3 + Saldo 4)						-365,00	-400,00	35,00
324000	Maßnahmen zur Förderung der darstellenden Kunst								
Operative Gebarung									
SU 21 / 31	Summe Erträge / Einzahlungen operative Gebarung			0,00	0,00	0,00	0,00	0,00	0,00
1/324000/757010	Subventionen an Vereine			2234	3234	27	365,00	400,00	-35,00
SU 22 / 32	Summe Aufwendungen / Auszahlungen operative Gebarung			365,00	400,00	-35,00	365,00	400,00	-35,00
SA 0 / SA 1	(0) Nettoergebnis (21 - 22) / (1) Geldfluss operative Gebarung (31 – 32)			-365,00	-400,00	35,00	-365,00	-400,00	35,00
SU 23	Summe Haushaltsrücklagen			0,00	0,00	0,00	0,00	0,00	0,00
SA00	Nettoergebnis nach Zuw./Entn. Haushaltsrücklagen (Saldo 0 +/- SU23)			-365,00	-400,00	35,00			
Investive Gebarung									
SU 33	Summe Einzahlungen investive Gebarung						0,00	0,00	0,00
SU 34	Summe Auszahlungen investive Gebarung						0,00	0,00	0,00
SA2	Saldo (2) Geldfluss aus der Investiven Gebarung (33 – 34)						0,00	0,00	0,00
SA3	Saldo (3) Nettofinanzierungssaldo (Saldo 1 + Saldo 2)						-365,00	-400,00	35,00
Finanzierungstätigkeit									
SU 35	Summe Einzahlungen aus der Finanzierungstätigkeit						0,00	0,00	0,00
SU 36	Summe Auszahlungen aus der Finanzierungstätigkeit						0,00	0,00	0,00
SA4	Saldo (4) Geldfluss aus der Finanzierungstätigkeit (35 – 36)						0,00	0,00	0,00
SA5	Saldo (5) Geldfluss aus der voranschlagswirksamen Gebarung (Saldo 3 + Saldo 4)						-365,00	-400,00	35,00

	MVAG			Ergebnisrechnung			Finanzierungsrechnung		
	EH	FH	VCQU	RA 2025	VA 2025	RA - VA	RA 2025	VA 2025	RA - VA
329	Sonstige Einrichtungen und Maßnahmen								
SA 0 / SA 1	(0) Nettoergebnis (21 - 22) / (1) Geldfluss operative Gebarung (31 – 32)			-2.360,66	-2.300,00	-60,66	-2.360,66	-2.300,00	-60,66
SA00	Nettoergebnis nach Zuw./Entn. Haushaltsrücklagen (Saldo 0 +/- SU23)			-2.360,66	-2.300,00	-60,66			
SA2	Saldo (2) Geldfluss aus der Investiven Gebarung (33 – 34)						0,00	0,00	0,00
SA3	Saldo (3) Nettofinanzierungssaldo (Saldo 1 + Saldo 2)						-2.360,66	-2.300,00	-60,66
SA4	Saldo (4) Geldfluss aus der Finanzierungstätigkeit (35 – 36)						0,00	0,00	0,00
SA5	Saldo (5) Geldfluss aus der voranschlagswirksamen Gebarung (Saldo 3 + Saldo 4)						-2.360,66	-2.300,00	-60,66
329000	Sonstige Einrichtungen und Maßnahmen								
Operative Gebarung									
2/329000/861000	Transfers von Ländern, Landesfonds und Landeskammern	2121	3121	15	500,00	500,00		500,00	500,00
2/329000/861100	Transfers von Ländern, Landesfonds und Landeskammern	2121	3121	15	1.000,00	1.000,00		1.000,00	1.000,00
SU 21 / 31	Summe Erträge / Einzahlungen operative Gebarung			1.500,00	1.500,00	0,00	1.500,00	1.500,00	0,00
1/329000/728000	Entgelte für sonstige Leistungen	2225	3225	24	3.860,66	3.800,00	60,66	3.860,66	3.800,00
SU 22 / 32	Summe Aufwendungen / Auszahlungen operative Gebarung			3.860,66	3.800,00	60,66	3.860,66	3.800,00	60,66
SA 0 / SA 1	(0) Nettoergebnis (21 - 22) / (1) Geldfluss operative Gebarung (31 – 32)			-2.360,66	-2.300,00	-60,66	-2.360,66	-2.300,00	-60,66
SU 23	Summe Haushaltsrücklagen			0,00	0,00	0,00	0,00	0,00	0,00
SA00	Nettoergebnis nach Zuw./Entn. Haushaltsrücklagen (Saldo 0 +/- SU23)			-2.360,66	-2.300,00	-60,66			
Investive Gebarung									
SU 33	Summe Einzahlungen investive Gebarung						0,00	0,00	0,00
SU 34	Summe Auszahlungen investive Gebarung						0,00	0,00	0,00
SA2	Saldo (2) Geldfluss aus der Investiven Gebarung (33 – 34)						0,00	0,00	0,00
SA3	Saldo (3) Nettofinanzierungssaldo (Saldo 1 + Saldo 2)						-2.360,66	-2.300,00	-60,66
Finanzierungstätigkeit									
SU 35	Summe Einzahlungen aus der Finanzierungstätigkeit						0,00	0,00	0,00
SU 36	Summe Auszahlungen aus der Finanzierungstätigkeit						0,00	0,00	0,00
SA4	Saldo (4) Geldfluss aus der Finanzierungstätigkeit (35 – 36)						0,00	0,00	0,00
SA5	Saldo (5) Geldfluss aus der voranschlagswirksamen Gebarung (Saldo 3 + Saldo 4)						-2.360,66	-2.300,00	-60,66

	MVAG			Ergebnisrechnung			Finanzierungsrechnung		
	MVAG	MVAG	VCQU	RA 2025	VA 2025	RA - VA	RA 2025	VA 2025	RA - VA
	EH	FH							
34	Museen und sonstige Sammlungen								
SA 0 / SA 1	(0) Nettoergebnis (21 - 22) / (1) Geldfluss operative Gebarung (31 - 32)			-16.843,22	-17.200,00	356,78	-16.843,22	-17.200,00	356,78
SA00	Nettoergebnis nach Zuw./Entn. Haushaltsrücklagen (Saldo 0 +/- SU23)			-16.843,22	-17.200,00	356,78			
SA2	Saldo (2) Geldfluss aus der Investiven Gebarung (33 - 34)						0,00	0,00	0,00
SA3	Saldo (3) Nettofinanzierungssaldo (Saldo 1 + Saldo 2)						-16.843,22	-17.200,00	356,78
SA4	Saldo (4) Geldfluss aus der Finanzierungstätigkeit (35 - 36)						0,00	0,00	0,00
SA5	Saldo (5) Geldfluss aus der voranschlagswirksamen Gebarung (Saldo 3 + Saldo 4)						-16.843,22	-17.200,00	356,78
340	Museen								
SA 0 / SA 1	(0) Nettoergebnis (21 - 22) / (1) Geldfluss operative Gebarung (31 - 32)			-16.843,22	-17.200,00	356,78	-16.843,22	-17.200,00	356,78
SA00	Nettoergebnis nach Zuw./Entn. Haushaltsrücklagen (Saldo 0 +/- SU23)			-16.843,22	-17.200,00	356,78			
SA2	Saldo (2) Geldfluss aus der Investiven Gebarung (33 - 34)						0,00	0,00	0,00
SA3	Saldo (3) Nettofinanzierungssaldo (Saldo 1 + Saldo 2)						-16.843,22	-17.200,00	356,78
SA4	Saldo (4) Geldfluss aus der Finanzierungstätigkeit (35 - 36)						0,00	0,00	0,00
SA5	Saldo (5) Geldfluss aus der voranschlagswirksamen Gebarung (Saldo 3 + Saldo 4)						-16.843,22	-17.200,00	356,78
340000	Talmuseum								
Operative Gebarung									
2/340000/829000	Sonstige Erträge (Versicherung Rückersätze)		2116 3116	19.690,49		19.690,49	19.690,49		19.690,49
SU 21 / 31	Summe Erträge / Einzahlungen operative Gebarung			19.690,49	0,00	19.690,49	19.690,49	0,00	19.690,49
1/340000/614000	Instandhaltung von Gebäuden		2224 3224 24	29.690,49	10.000,00	19.690,49	29.690,49	10.000,00	19.690,49
1/340000/619000	Instandhaltung von Sonderanlagen - Talmuseum/Lachitzhof		2224 3224 24	16,80	300,00	-283,20	16,80	300,00	-283,20
1/340000/670000	Versicherungen		2222 3222 24	1.312,07	1.400,00	-87,93	1.312,07	1.400,00	-87,93
1/340000/720109	Kostenbeitrag Wirtschaftshof Arbeiter		2225 3225 24	5.399,39	5.000,00	399,39	5.399,39	5.000,00	399,39
1/340000/720209	Kostenbeitrag Wirtschaftshof Maschinen		2225 3225 24	114,96	500,00	-385,04	114,96	500,00	-385,04
SU 22 / 32	Summe Aufwendungen / Auszahlungen operative Gebarung			36.533,71	17.200,00	19.333,71	36.533,71	17.200,00	19.333,71
SA 0 / SA 1	(0) Nettoergebnis (21 - 22) / (1) Geldfluss operative Gebarung (31 - 32)			-16.843,22	-17.200,00	356,78	-16.843,22	-17.200,00	356,78
SU 23	Summe Haushaltsrücklagen			0,00	0,00	0,00	0,00	0,00	0,00
SA00	Nettoergebnis nach Zuw./Entn. Haushaltsrücklagen (Saldo 0 +/- SU23)			-16.843,22	-17.200,00	356,78			
Investive Gebarung									
SU 33	Summe Einzahlungen investive Gebarung						0,00	0,00	0,00
SU 34	Summe Auszahlungen investive Gebarung						0,00	0,00	0,00
SA2	Saldo (2) Geldfluss aus der Investiven Gebarung (33 - 34)						0,00	0,00	0,00
SA3	Saldo (3) Nettofinanzierungssaldo (Saldo 1 + Saldo 2)						-16.843,22	-17.200,00	356,78
Finanzierungstätigkeit									
SU 35	Summe Einzahlungen aus der Finanzierungstätigkeit						0,00	0,00	0,00
SU 36	Summe Auszahlungen aus der Finanzierungstätigkeit						0,00	0,00	0,00

	MVAG	MVAG VCQU		Ergebnisrechnung			Finanzierungsrechnung			
		EH	FH	RA 2025	VA 2025	RA - VA	RA 2025	VA 2025	RA - VA	
SA4		Saldo (4) Geldfluss aus der Finanzierungstätigkeit (35 – 36)						0,00	0,00	0,00
SA5		Saldo (5) Geldfluss aus der voranschlagswirksamen Gebarung (Saldo 3 + Saldo 4)						-16.843,22	-17.200,00	356,78
36		Heimatkpflege								
SA 0 / SA 1		(0) Nettoergebnis (21 - 22) / (1) Geldfluss operative Gebarung (31 – 32)			-14.908,91	-11.000,00	-3.908,91	-13.099,23	-8.700,00	-4.399,23
SA00		Nettoergebnis nach Zuw./Entn. Haushaltsrücklagen (Saldo 0 +/- SU23)			-14.908,91	-11.000,00	-3.908,91			
SA2		Saldo (2) Geldfluss aus der Investiven Gebarung (33 – 34)						0,00	0,00	0,00
SA3		Saldo (3) Nettofinanzierungssaldo (Saldo 1 + Saldo 2)						-13.099,23	-8.700,00	-4.399,23
SA4		Saldo (4) Geldfluss aus der Finanzierungstätigkeit (35 – 36)						0,00	0,00	0,00
SA5		Saldo (5) Geldfluss aus der voranschlagswirksamen Gebarung (Saldo 3 + Saldo 4)						-13.099,23	-8.700,00	-4.399,23
361		Nichtwissenschaftliche Archive								
SA 0 / SA 1		(0) Nettoergebnis (21 - 22) / (1) Geldfluss operative Gebarung (31 – 32)			0,00	-200,00	200,00	0,00	-200,00	200,00
SA00		Nettoergebnis nach Zuw./Entn. Haushaltsrücklagen (Saldo 0 +/- SU23)			0,00	-200,00	200,00			
SA2		Saldo (2) Geldfluss aus der Investiven Gebarung (33 – 34)						0,00	0,00	0,00
SA3		Saldo (3) Nettofinanzierungssaldo (Saldo 1 + Saldo 2)						0,00	-200,00	200,00
SA4		Saldo (4) Geldfluss aus der Finanzierungstätigkeit (35 – 36)						0,00	0,00	0,00
SA5		Saldo (5) Geldfluss aus der voranschlagswirksamen Gebarung (Saldo 3 + Saldo 4)						0,00	-200,00	200,00
361000		Nichtwissenschaftliche Archive Erstellung Gemeindechronik								
Operative Gebarung										
SU 21 / 31		Summe Erträge / Einzahlungen operative Gebarung			0,00	0,00	0,00	0,00	0,00	0,00
1/361000/728000		Entgelte für sonstige Leistungen - Topotheken				2225 3225 24	200,00		200,00	-200,00
SU 22 / 32		Summe Aufwendungen / Auszahlungen operative Gebarung			0,00	200,00	-200,00	0,00	200,00	-200,00
SA 0 / SA 1		(0) Nettoergebnis (21 - 22) / (1) Geldfluss operative Gebarung (31 – 32)			0,00	-200,00	200,00	0,00	-200,00	200,00
SU 23		Summe Haushaltsrücklagen			0,00	0,00	0,00	0,00	0,00	0,00
SA00		Nettoergebnis nach Zuw./Entn. Haushaltsrücklagen (Saldo 0 +/- SU23)			0,00	-200,00	200,00			
Investive Gebarung										
SU 33		Summe Einzahlungen investive Gebarung						0,00	0,00	0,00
SU 34		Summe Auszahlungen investive Gebarung						0,00	0,00	0,00
SA2		Saldo (2) Geldfluss aus der Investiven Gebarung (33 – 34)						0,00	0,00	0,00
SA3		Saldo (3) Nettofinanzierungssaldo (Saldo 1 + Saldo 2)						0,00	-200,00	200,00
Finanzierungstätigkeit										
SU 35		Summe Einzahlungen aus der Finanzierungstätigkeit						0,00	0,00	0,00
SU 36		Summe Auszahlungen aus der Finanzierungstätigkeit						0,00	0,00	0,00
SA4		Saldo (4) Geldfluss aus der Finanzierungstätigkeit (35 – 36)						0,00	0,00	0,00
SA5		Saldo (5) Geldfluss aus der voranschlagswirksamen Gebarung (Saldo 3 + Saldo 4)						0,00	-200,00	200,00

	MVAG			Ergebnisrechnung			Finanzierungsrechnung		
	EH	FH	VCQU	RA 2025	VA 2025	RA - VA	RA 2025	VA 2025	RA - VA
363	Altstadterhaltung und Ortsbildpflege								
SA 0 / SA 1	(0) Nettoergebnis (21 - 22) / (1) Geldfluss operative Gebarung (31 - 32)			-2.128,68	-2.600,00	471,32	-319,00	-300,00	-19,00
SA00	Nettoergebnis nach Zuw./Entn. Haushaltsrücklagen (Saldo 0 +/- SU23)			-2.128,68	-2.600,00	471,32			
SA2	Saldo (2) Geldfluss aus der Investiven Gebarung (33 - 34)						0,00	0,00	0,00
SA3	Saldo (3) Nettofinanzierungssaldo (Saldo 1 + Saldo 2)						-319,00	-300,00	-19,00
SA4	Saldo (4) Geldfluss aus der Finanzierungstätigkeit (35 - 36)						0,00	0,00	0,00
SA5	Saldo (5) Geldfluss aus der voranschlagswirksamen Gebarung (Saldo 3 + Saldo 4)						-319,00	-300,00	-19,00
363000	Altstadterhaltung und Ortsbildpflege								
Operative Gebarung									
2/363000/813000	Erträge aus der Auflösung von Investitionszuschüssen (Kapitaltransfers)	2127		543,75		543,75			
SU 21 / 31	Summe Erträge / Einzahlungen operative Gebarung			543,75	0,00	543,75	0,00	0,00	0,00
1/363000/680300	Planmäßige Abschreibung	2226		2.353,43	2.300,00	53,43			
1/363000/728000	Entgelte für sonstige Leistungen	2225	3225	24	319,00	300,00	19,00	319,00	300,00
SU 22 / 32	Summe Aufwendungen / Auszahlungen operative Gebarung			2.672,43	2.600,00	72,43	319,00	300,00	19,00
SA 0 / SA 1	(0) Nettoergebnis (21 - 22) / (1) Geldfluss operative Gebarung (31 - 32)			-2.128,68	-2.600,00	471,32	-319,00	-300,00	-19,00
SU 23	Summe Haushaltsrücklagen			0,00	0,00	0,00	0,00	0,00	0,00
SA00	Nettoergebnis nach Zuw./Entn. Haushaltsrücklagen (Saldo 0 +/- SU23)			-2.128,68	-2.600,00	471,32			
Investive Gebarung									
SU 33	Summe Einzahlungen investive Gebarung						0,00	0,00	0,00
SU 34	Summe Auszahlungen investive Gebarung						0,00	0,00	0,00
SA2	Saldo (2) Geldfluss aus der Investiven Gebarung (33 - 34)						0,00	0,00	0,00
SA3	Saldo (3) Nettofinanzierungssaldo (Saldo 1 + Saldo 2)						-319,00	-300,00	-19,00
Finanzierungstätigkeit									
SU 35	Summe Einzahlungen aus der Finanzierungstätigkeit						0,00	0,00	0,00
SU 36	Summe Auszahlungen aus der Finanzierungstätigkeit						0,00	0,00	0,00
SA4	Saldo (4) Geldfluss aus der Finanzierungstätigkeit (35 - 36)						0,00	0,00	0,00
SA5	Saldo (5) Geldfluss aus der voranschlagswirksamen Gebarung (Saldo 3 + Saldo 4)						-319,00	-300,00	-19,00

	MVAG MVAG VCQU			Ergebnisrechnung			Finanzierungsrechnung			
	EH	FH		RA 2025	VA 2025	RA - VA	RA 2025	VA 2025	RA - VA	
369	Sonstige Einrichtungen und Maßnahmen									
SA 0 / SA 1	(0) Nettoergebnis (21 - 22) / (1) Geldfluss operative Gebarung (31 – 32)			-12.780,23	-8.200,00	-4.580,23	-12.780,23	-8.200,00	-4.580,23	
SA00	Nettoergebnis nach Zuw./Entn. Haushaltsrücklagen (Saldo 0 +/- SU23)			-12.780,23	-8.200,00	-4.580,23				
SA2	Saldo (2) Geldfluss aus der Investiven Gebarung (33 – 34)						0,00	0,00	0,00	
SA3	Saldo (3) Nettofinanzierungssaldo (Saldo 1 + Saldo 2)						-12.780,23	-8.200,00	-4.580,23	
SA4	Saldo (4) Geldfluss aus der Finanzierungstätigkeit (35 – 36)						0,00	0,00	0,00	
SA5	Saldo (5) Geldfluss aus der voranschlagswirksamen Gebarung (Saldo 3 + Saldo 4)						-12.780,23	-8.200,00	-4.580,23	
369000	Sonstige Einrichtungen und Maßnahmen									
Operative Gebarung										
SU 21 / 31	Summe Erträge / Einzahlungen operative Gebarung			0,00	0,00	0,00	0,00	0,00	0,00	
1/369000/720109	Kostenbeitrag Wirtschaftshof Arbeiter	2225	3225	24	9.088,02	5.000,00	4.088,02	9.088,02	5.000,00	4.088,02
1/369000/720209	Kostenbeitrag Wirtschaftshof Maschinen	2225	3225	24	365,81	100,00	265,81	365,81	100,00	265,81
1/369000/728000	Entgelte für sonstige Leistungen	2225	3225	24	648,60	400,00	248,60	648,60	400,00	248,60
1/369000/757010	Subventionen an Vereine (LJ, Bauernschaft...)	2234	3234	27	2.677,80	2.700,00	-22,20	2.677,80	2.700,00	-22,20
SU 22 / 32	Summe Aufwendungen / Auszahlungen operative Gebarung			12.780,23	8.200,00	4.580,23	12.780,23	8.200,00	4.580,23	
SA 0 / SA 1	(0) Nettoergebnis (21 - 22) / (1) Geldfluss operative Gebarung (31 – 32)			-12.780,23	-8.200,00	-4.580,23	-12.780,23	-8.200,00	-4.580,23	
SU 23	Summe Haushaltsrücklagen			0,00	0,00	0,00	0,00	0,00	0,00	
SA00	Nettoergebnis nach Zuw./Entn. Haushaltsrücklagen (Saldo 0 +/- SU23)			-12.780,23	-8.200,00	-4.580,23				
Investive Gebarung										
SU 33	Summe Einzahlungen investive Gebarung						0,00	0,00	0,00	
SU 34	Summe Auszahlungen investive Gebarung						0,00	0,00	0,00	
SA2	Saldo (2) Geldfluss aus der Investiven Gebarung (33 – 34)						0,00	0,00	0,00	
SA3	Saldo (3) Nettofinanzierungssaldo (Saldo 1 + Saldo 2)						-12.780,23	-8.200,00	-4.580,23	
Finanzierungstätigkeit										
SU 35	Summe Einzahlungen aus der Finanzierungstätigkeit						0,00	0,00	0,00	
SU 36	Summe Auszahlungen aus der Finanzierungstätigkeit						0,00	0,00	0,00	
SA4	Saldo (4) Geldfluss aus der Finanzierungstätigkeit (35 – 36)						0,00	0,00	0,00	
SA5	Saldo (5) Geldfluss aus der voranschlagswirksamen Gebarung (Saldo 3 + Saldo 4)						-12.780,23	-8.200,00	-4.580,23	

	MVAG	MVAG VCQU		Ergebnisrechnung			Finanzierungsrechnung		
		EH	FH	RA 2025	VA 2025	RA - VA	RA 2025	VA 2025	RA - VA
38	Sonstige Kulturpflege								
SA 0 / SA 1		(0) Nettoergebnis (21 - 22) / (1) Geldfluss operative Gebarung (31 – 32)		0,00	-3.800,00	3.800,00	0,00	-3.800,00	3.800,00
SA00		Nettoergebnis nach Zuw./Entn. Haushaltsrücklagen (Saldo 0 +/- SU23)		0,00	-3.800,00	3.800,00			
SA2		Saldo (2) Geldfluss aus der Investiven Gebarung (33 – 34)					0,00	0,00	0,00
SA3		Saldo (3) Nettofinanzierungssaldo (Saldo 1 + Saldo 2)					0,00	-3.800,00	3.800,00
SA4		Saldo (4) Geldfluss aus der Finanzierungstätigkeit (35 – 36)					0,00	0,00	0,00
SA5		Saldo (5) Geldfluss aus der voranschlagswirksamen Gebarung (Saldo 3 + Saldo 4)					0,00	-3.800,00	3.800,00
380	Einrichtungen der Kulturpflege								
SA 0 / SA 1		(0) Nettoergebnis (21 - 22) / (1) Geldfluss operative Gebarung (31 – 32)		0,00	-3.800,00	3.800,00	0,00	-3.800,00	3.800,00
SA00		Nettoergebnis nach Zuw./Entn. Haushaltsrücklagen (Saldo 0 +/- SU23)		0,00	-3.800,00	3.800,00			
SA2		Saldo (2) Geldfluss aus der Investiven Gebarung (33 – 34)					0,00	0,00	0,00
SA3		Saldo (3) Nettofinanzierungssaldo (Saldo 1 + Saldo 2)					0,00	-3.800,00	3.800,00
SA4		Saldo (4) Geldfluss aus der Finanzierungstätigkeit (35 – 36)					0,00	0,00	0,00
SA5		Saldo (5) Geldfluss aus der voranschlagswirksamen Gebarung (Saldo 3 + Saldo 4)					0,00	-3.800,00	3.800,00
380000	Einrichtungen der Kulturpflege								
Operative Gebarung									
SU 21 / 31		Summe Erträge / Einzahlungen operative Gebarung		0,00	0,00	0,00	0,00	0,00	0,00
1/380000/720109		Kostenbeitrag	Wirtschaftshof Arbeiter	2225	3225	24		3.800,00	-3.800,00
SU 22 / 32		Summe Aufwendungen / Auszahlungen operative Gebarung		0,00	3.800,00	-3.800,00	0,00	3.800,00	-3.800,00
SA 0 / SA 1		(0) Nettoergebnis (21 - 22) / (1) Geldfluss operative Gebarung (31 – 32)		0,00	-3.800,00	3.800,00	0,00	-3.800,00	3.800,00
SU 23		Summe Haushaltsrücklagen		0,00	0,00	0,00	0,00	0,00	0,00
SA00		Nettoergebnis nach Zuw./Entn. Haushaltsrücklagen (Saldo 0 +/- SU23)		0,00	-3.800,00	3.800,00			
Investive Gebarung									
SU 33		Summe Einzahlungen investive Gebarung					0,00	0,00	0,00
SU 34		Summe Auszahlungen investive Gebarung					0,00	0,00	0,00
SA2		Saldo (2) Geldfluss aus der Investiven Gebarung (33 – 34)					0,00	0,00	0,00
SA3		Saldo (3) Nettofinanzierungssaldo (Saldo 1 + Saldo 2)					0,00	-3.800,00	3.800,00
Finanzierungstätigkeit									
SU 35		Summe Einzahlungen aus der Finanzierungstätigkeit					0,00	0,00	0,00
SU 36		Summe Auszahlungen aus der Finanzierungstätigkeit					0,00	0,00	0,00
SA4		Saldo (4) Geldfluss aus der Finanzierungstätigkeit (35 – 36)					0,00	0,00	0,00
SA5		Saldo (5) Geldfluss aus der voranschlagswirksamen Gebarung (Saldo 3 + Saldo 4)					0,00	-3.800,00	3.800,00

	MVAG EH	MVAG FH	VCQU	Ergebnisrechnung			Finanzierungsrechnung		
				RA 2025	VA 2025	RA - VA	RA 2025	VA 2025	RA - VA
39	Kultus								
SA 0 / SA 1	(0) Nettoergebnis (21 - 22) / (1) Geldfluss operative Gebarung (31 – 32)			-151,42	-200,00	48,58	-151,42	-200,00	48,58
SA00	Nettoergebnis nach Zuw./Entn. Haushaltsrücklagen (Saldo 0 +/- SU23)			-151,42	-200,00	48,58			
SA2	Saldo (2) Geldfluss aus der Investiven Gebarung (33 – 34)						0,00	0,00	0,00
SA3	Saldo (3) Nettofinanzierungssaldo (Saldo 1 + Saldo 2)						-151,42	-200,00	48,58
SA4	Saldo (4) Geldfluss aus der Finanzierungstätigkeit (35 – 36)						0,00	0,00	0,00
SA5	Saldo (5) Geldfluss aus der voranschlagswirksamen Gebarung (Saldo 3 + Saldo 4)						-151,42	-200,00	48,58
390	Kirchliche Angelegenheiten								
SA 0 / SA 1	(0) Nettoergebnis (21 - 22) / (1) Geldfluss operative Gebarung (31 – 32)			-151,42	-200,00	48,58	-151,42	-200,00	48,58
SA00	Nettoergebnis nach Zuw./Entn. Haushaltsrücklagen (Saldo 0 +/- SU23)			-151,42	-200,00	48,58			
SA2	Saldo (2) Geldfluss aus der Investiven Gebarung (33 – 34)						0,00	0,00	0,00
SA3	Saldo (3) Nettofinanzierungssaldo (Saldo 1 + Saldo 2)						-151,42	-200,00	48,58
SA4	Saldo (4) Geldfluss aus der Finanzierungstätigkeit (35 – 36)						0,00	0,00	0,00
SA5	Saldo (5) Geldfluss aus der voranschlagswirksamen Gebarung (Saldo 3 + Saldo 4)						-151,42	-200,00	48,58
390000	Kirchliche Angelegenheiten								
Operative Gebarung									
SU 21 / 31	Summe Erträge / Einzahlungen operative Gebarung			0,00	0,00	0,00	0,00	0,00	0,00
1/390000/757000	Transfers an private Organisationen ohne Erwerbszweck 2234 3234 27			151,42	200,00	-48,58	151,42	200,00	-48,58
SU 22 / 32	Summe Aufwendungen / Auszahlungen operative Gebarung			151,42	200,00	-48,58	151,42	200,00	-48,58
SA 0 / SA 1	(0) Nettoergebnis (21 - 22) / (1) Geldfluss operative Gebarung (31 – 32)			-151,42	-200,00	48,58	-151,42	-200,00	48,58
SU 23	Summe Haushaltsrücklagen			0,00	0,00	0,00	0,00	0,00	0,00
SA00	Nettoergebnis nach Zuw./Entn. Haushaltsrücklagen (Saldo 0 +/- SU23)			-151,42	-200,00	48,58			
Investive Gebarung									
SU 33	Summe Einzahlungen investive Gebarung						0,00	0,00	0,00
SU 34	Summe Auszahlungen investive Gebarung						0,00	0,00	0,00
SA2	Saldo (2) Geldfluss aus der Investiven Gebarung (33 – 34)						0,00	0,00	0,00
SA3	Saldo (3) Nettofinanzierungssaldo (Saldo 1 + Saldo 2)						-151,42	-200,00	48,58
Finanzierungstätigkeit									
SU 35	Summe Einzahlungen aus der Finanzierungstätigkeit						0,00	0,00	0,00
SU 36	Summe Auszahlungen aus der Finanzierungstätigkeit						0,00	0,00	0,00
SA4	Saldo (4) Geldfluss aus der Finanzierungstätigkeit (35 – 36)						0,00	0,00	0,00
SA5	Saldo (5) Geldfluss aus der voranschlagswirksamen Gebarung (Saldo 3 + Saldo 4)						-151,42	-200,00	48,58

		MVAG			Ergebnisrechnung			Finanzierungsrechnung		
		EH	FH	VCQU	RA 2025	VA 2025	RA - VA	RA 2025	VA 2025	RA - VA
4 Soziale Wohlfahrt und Wohnbauförderung										
SA 0 / SA 1	(0) Nettoergebnis (21 - 22) / (1) Geldfluss operative Gebarung (31 - 32)				-810.652,50	-805.300,00	-5.352,50	-813.273,54	-805.300,00	-7.973,54
SA00	Nettoergebnis nach Zuw./Entn. Haushaltsrücklagen (Saldo 0 +/- SU23)				-810.652,50	-805.300,00	-5.352,50			
SA2	Saldo (2) Geldfluss aus der Investiven Gebarung (33 - 34)							0,00	0,00	0,00
SA3	Saldo (3) Nettofinanzierungssaldo (Saldo 1 + Saldo 2)							-813.273,54	-805.300,00	-7.973,54
SA4	Saldo (4) Geldfluss aus der Finanzierungstätigkeit (35 - 36)							0,00	0,00	0,00
SA5	Saldo (5) Geldfluss aus der voranschlagswirksamen Gebarung (Saldo 3 + Saldo 4)							-813.273,54	-805.300,00	-7.973,54
41 Allgemeine öffentliche Wohlfahrt										
SA 0 / SA 1	(0) Nettoergebnis (21 - 22) / (1) Geldfluss operative Gebarung (31 - 32)				-791.879,80	-783.700,00	-8.179,80	-793.504,80	-783.700,00	-9.804,80
SA00	Nettoergebnis nach Zuw./Entn. Haushaltsrücklagen (Saldo 0 +/- SU23)				-791.879,80	-783.700,00	-8.179,80			
SA2	Saldo (2) Geldfluss aus der Investiven Gebarung (33 - 34)							0,00	0,00	0,00
SA3	Saldo (3) Nettofinanzierungssaldo (Saldo 1 + Saldo 2)							-793.504,80	-783.700,00	-9.804,80
SA4	Saldo (4) Geldfluss aus der Finanzierungstätigkeit (35 - 36)							0,00	0,00	0,00
SA5	Saldo (5) Geldfluss aus der voranschlagswirksamen Gebarung (Saldo 3 + Saldo 4)							-793.504,80	-783.700,00	-9.804,80
411 Maßnahmen der allgemeinen Sozialhilfe										
SA 0 / SA 1	(0) Nettoergebnis (21 - 22) / (1) Geldfluss operative Gebarung (31 - 32)				-791.879,80	-783.700,00	-8.179,80	-793.504,80	-783.700,00	-9.804,80
SA00	Nettoergebnis nach Zuw./Entn. Haushaltsrücklagen (Saldo 0 +/- SU23)				-791.879,80	-783.700,00	-8.179,80			
SA2	Saldo (2) Geldfluss aus der Investiven Gebarung (33 - 34)							0,00	0,00	0,00
SA3	Saldo (3) Nettofinanzierungssaldo (Saldo 1 + Saldo 2)							-793.504,80	-783.700,00	-9.804,80
SA4	Saldo (4) Geldfluss aus der Finanzierungstätigkeit (35 - 36)							0,00	0,00	0,00
SA5	Saldo (5) Geldfluss aus der voranschlagswirksamen Gebarung (Saldo 3 + Saldo 4)							-793.504,80	-783.700,00	-9.804,80
411000 Maßnahmen der allgemeinen Sozialhilfe										
Operative Gebarung										
2/411000/828000	Rückersätze von Aufwendungen	2116	3116	18	27.099,11	28.200,00	-1.100,89	27.099,11	28.200,00	-1.100,89
2/411000/861400	Transfers von Ländern, Landesfonds und Landeskammern - Ktn. Zuschlagsabgabengesetz - Gutschrift	2121	3121	15	2.440,08	2.500,00	-59,92	2.440,08	2.500,00	-59,92
2/411000/861800	Transfers von Ländern, Landesfonds und Landeskammern (RZ STRAFGELDER)	2121	3121		26.152,09	26.100,00	52,09	26.152,09	26.100,00	52,09
SU 21 / 31	Summe Erträge / Einzahlungen operative Gebarung				55.691,28	56.800,00	-1.108,72	55.691,28	56.800,00	-1.108,72
1/411000/728000	Entgelte für sonstige Leistungen Pflegekoordinatin	2225	3225		4.543,55		4.543,55	4.543,55		4.543,55
1/411000/751600	Transfers an Länder, Landesfonds und Landeskammern - Sozialhilfe Kopfquote	2231	3231	26	823.172,51	820.600,00	2.572,51	824.797,51	820.600,00	4.197,51

	MVAG	MVAG VCQU		Ergebnisrechnung			Finanzierungsrechnung			
		EH	FH	RA 2025	VA 2025	RA - VA	RA 2025	VA 2025	RA - VA	
1/411000/752300	Transfers an Gemeinden, Gemeindeverbände (ohne marktbestimmte Tätigkeit) und Gemeindefonds - Umlage Sozialhilfeverband	2231	3231	26	19.855,02	19.900,00	-44,98	19.855,02	19.900,00	-44,98
SU 22 / 32	Summe Aufwendungen / Auszahlungen operative Gebarung				847.571,08	840.500,00	7.071,08	849.196,08	840.500,00	8.696,08
SA 0 / SA 1	(0) Nettoergebnis (21 - 22) / (1) Geldfluss operative Gebarung (31 – 32)				-791.879,80	-783.700,00	-8.179,80	-793.504,80	-783.700,00	-9.804,80
SU 23	Summe Haushaltsrücklagen				0,00	0,00	0,00	0,00	0,00	0,00
SA00	Nettoergebnis nach Zuw./Entn. Haushaltsrücklagen (Saldo 0 +/- SU23)				-791.879,80	-783.700,00	-8.179,80			
Investive Gebarung										
SU 33	Summe Einzahlungen investive Gebarung							0,00	0,00	0,00
SU 34	Summe Auszahlungen investive Gebarung							0,00	0,00	0,00
SA2	Saldo (2) Geldfluss aus der Investiven Gebarung (33 – 34)							0,00	0,00	0,00
SA3	Saldo (3) Nettofinanzierungssaldo (Saldo 1 + Saldo 2)							-793.504,80	-783.700,00	-9.804,80
Finanzierungstätigkeit										
SU 35	Summe Einzahlungen aus der Finanzierungstätigkeit							0,00	0,00	0,00
SU 36	Summe Auszahlungen aus der Finanzierungstätigkeit							0,00	0,00	0,00
SA4	Saldo (4) Geldfluss aus der Finanzierungstätigkeit (35 – 36)							0,00	0,00	0,00
SA5	Saldo (5) Geldfluss aus der voranschlagswirksamen Gebarung (Saldo 3 + Saldo 4)							-793.504,80	-783.700,00	-9.804,80
42 Freie Wohlfahrt										
SA 0 / SA 1	(0) Nettoergebnis (21 - 22) / (1) Geldfluss operative Gebarung (31 – 32)				-10.948,15	-15.900,00	4.951,85	-11.944,19	-15.900,00	3.955,81
SA00	Nettoergebnis nach Zuw./Entn. Haushaltsrücklagen (Saldo 0 +/- SU23)				-10.948,15	-15.900,00	4.951,85			
SA2	Saldo (2) Geldfluss aus der Investiven Gebarung (33 – 34)							0,00	0,00	0,00
SA3	Saldo (3) Nettofinanzierungssaldo (Saldo 1 + Saldo 2)							-11.944,19	-15.900,00	3.955,81
SA4	Saldo (4) Geldfluss aus der Finanzierungstätigkeit (35 – 36)							0,00	0,00	0,00
SA5	Saldo (5) Geldfluss aus der voranschlagswirksamen Gebarung (Saldo 3 + Saldo 4)							-11.944,19	-15.900,00	3.955,81
423 Essen auf Rädern										
SA 0 / SA 1	(0) Nettoergebnis (21 - 22) / (1) Geldfluss operative Gebarung (31 – 32)				-3.523,86	-2.500,00	-1.023,86	-4.402,98	-2.500,00	-1.902,98
SA00	Nettoergebnis nach Zuw./Entn. Haushaltsrücklagen (Saldo 0 +/- SU23)				-3.523,86	-2.500,00	-1.023,86			
SA2	Saldo (2) Geldfluss aus der Investiven Gebarung (33 – 34)							0,00	0,00	0,00
SA3	Saldo (3) Nettofinanzierungssaldo (Saldo 1 + Saldo 2)							-4.402,98	-2.500,00	-1.902,98
SA4	Saldo (4) Geldfluss aus der Finanzierungstätigkeit (35 – 36)							0,00	0,00	0,00
SA5	Saldo (5) Geldfluss aus der voranschlagswirksamen Gebarung (Saldo 3 + Saldo 4)							-4.402,98	-2.500,00	-1.902,98
423000	Essen auf Rädern									
Operative Gebarung										
2/423000/817000	Erträge aus der Auflösung von sonstigen Rückstellungen	2117			879,12			879,12		

		MVAG			Ergebnisrechnung			Finanzierungsrechnung		
		MVAG EH	MVAG FH	MVAG VCQU	RA 2025	VA 2025	RA - VA	RA 2025	VA 2025	RA - VA
2/423000/829000	Sonstige Einnahmen	2116	3116	18	12.183,54	12.500,00	-316,46	12.183,54	12.500,00	-316,46
2/423000/829010	Sonstige Einnahmen Leihgebühr Geschirr	2116	3116	18	1.352,00	1.300,00	52,00	1.352,00	1.300,00	52,00
SU 21 / 31	Summe Erträge / Einzahlungen operative Gebarung				14.414,66	13.800,00	614,66	13.535,54	13.800,00	-264,46
1/423000/400000	Geringwertige Wirtschaftsgüter (GWG)	2221	3221	23	743,52	1.000,00	-256,48	743,52	1.000,00	-256,48
1/423000/511000	Geldbezüge der Vertragsbediensteten in handwerklicher Verwendung	2211	3211	20	9.423,33	9.400,00	23,33	9.423,33	9.400,00	23,33
1/423000/523000	Geldbezüge Arbeiter nicht ganzjährig beschäftigt	2211	3211	20	1.247,58		1.247,58	1.247,58		1.247,58
1/423000/580000	Dienstgeberbeiträge zum Ausgleichsfonds für Familienbeihilfen	2212	3212	20	394,86	400,00	-5,14	394,86	400,00	-5,14
1/423000/582000	Sonstige Dienstnehmerbeiträge zur sozialen Sicherheit	2212	3212	20	1.615,61	1.900,00	-284,39	1.615,61	1.900,00	-284,39
1/423000/720109	Leistungserlöse Wirtschaftshof Arbeiter	2225	3225		1.093,57		1.093,57	1.093,57		1.093,57
1/423000/720209	Anlastung Maschinen 09/2025	2225	3225		74,42		74,42	74,42		74,42
1/423000/724000	Reisegebühren	2225	3225	24	3.345,63	3.600,00	-254,37	3.345,63	3.600,00	-254,37
SU 22 / 32	Summe Aufwendungen / Auszahlungen operative Gebarung				17.938,52	16.300,00	1.638,52	17.938,52	16.300,00	1.638,52
SA 0 / SA 1	(0) Nettoergebnis (21 - 22) / (1) Geldfluss operative Gebarung (31 - 32)				-3.523,86	-2.500,00	-1.023,86	-4.402,98	-2.500,00	-1.902,98
SU 23	Summe Haushaltsrücklagen				0,00	0,00	0,00	0,00	0,00	0,00
SA00	Nettoergebnis nach Zuw./Entn. Haushaltsrücklagen (Saldo 0 +/- SU23)				-3.523,86	-2.500,00	-1.023,86			
Investive Gebarung										
SU 33	Summe Einzahlungen investive Gebarung							0,00	0,00	0,00
SU 34	Summe Auszahlungen investive Gebarung							0,00	0,00	0,00
SA2	Saldo (2) Geldfluss aus der Investiven Gebarung (33 - 34)							0,00	0,00	0,00
SA3	Saldo (3) Nettofinanzierungssaldo (Saldo 1 + Saldo 2)							-4.402,98	-2.500,00	-1.902,98
Finanzierungstätigkeit										
SU 35	Summe Einzahlungen aus der Finanzierungstätigkeit							0,00	0,00	0,00
SU 36	Summe Auszahlungen aus der Finanzierungstätigkeit							0,00	0,00	0,00
SA4	Saldo (4) Geldfluss aus der Finanzierungstätigkeit (35 - 36)							0,00	0,00	0,00
SA5	Saldo (5) Geldfluss aus der voranschlagswirksamen Gebarung (Saldo 3 + Saldo 4)							-4.402,98	-2.500,00	-1.902,98

	MVAG	MVAG VCQU			Ergebnisrechnung			Finanzierungsrechnung		
		EH	FH		RA 2025	VA 2025	RA - VA	RA 2025	VA 2025	RA - VA
429	Sonstige Einrichtungen und Maßnahmen									
SA 0 / SA 1	(0) Nettoergebnis (21 - 22) / (1) Geldfluss operative Gebarung (31 – 32)				-7.424,29	-13.400,00	5.975,71	-7.541,21	-13.400,00	5.858,79
SA00	Nettoergebnis nach Zuw./Entn. Haushaltsrücklagen (Saldo 0 +/- SU23)				-7.424,29	-13.400,00	5.975,71			
SA2	Saldo (2) Geldfluss aus der Investiven Gebarung (33 – 34)							0,00	0,00	0,00
SA3	Saldo (3) Nettofinanzierungssaldo (Saldo 1 + Saldo 2)							-7.541,21	-13.400,00	5.858,79
SA4	Saldo (4) Geldfluss aus der Finanzierungstätigkeit (35 – 36)							0,00	0,00	0,00
SA5	Saldo (5) Geldfluss aus der voranschlagswirksamen Gebarung (Saldo 3 + Saldo 4)							-7.541,21	-13.400,00	5.858,79
429000	Sonstige Einrichtungen und Maßnahmen									
Operative Gebarung										
2/429000/811000	Einnahmen aus der Vermietung und Verpachtung	2115	3115	14	430,00	500,00	-70,00	430,00	500,00	-70,00
SU 21 / 31	Summe Erträge / Einzahlungen operative Gebarung				430,00	500,00	-70,00	430,00	500,00	-70,00
1/429000/413000	Handelswaren	2221	3221	23	2.312,61	2.000,00	312,61	2.312,61	2.000,00	312,61
1/429000/621000	Personen- und Gütertransporte	2222	3222	24	475,00	500,00	-25,00	475,00	500,00	-25,00
1/429000/720109	Kostenbeitrag Wirtschaftshof Arbeiter	2225	3225	24	327,23	2.500,00	-2.172,77	327,23	2.500,00	-2.172,77
1/429000/720209	Kostenbeitrag Wirtschaftshof Maschinen	2225	3225	24	15,48	300,00	-284,52	15,48	300,00	-284,52
1/429000/728000	Entgelte für sonstige Leistungen	2225	3225	24	2.703,97	6.600,00	-3.896,03	2.820,89	6.600,00	-3.779,11
1/429000/757010	Subventionen an Vereine (Senioren/Pensionisten)	2234	3234	27	730,00	800,00	-70,00	730,00	800,00	-70,00
1/429000/768000	Sonstige laufende Transferzahlungen an private Haushalte - Fahrtkostenzuschuss	2234	3234	27	1.290,00	1.200,00	90,00	1.290,00	1.200,00	90,00
SU 22 / 32	Summe Aufwendungen / Auszahlungen operative Gebarung				7.854,29	13.900,00	-6.045,71	7.971,21	13.900,00	-5.928,79
SA 0 / SA 1	(0) Nettoergebnis (21 - 22) / (1) Geldfluss operative Gebarung (31 – 32)				-7.424,29	-13.400,00	5.975,71	-7.541,21	-13.400,00	5.858,79
SU 23	Summe Haushaltsrücklagen				0,00	0,00	0,00	0,00	0,00	0,00
SA00	Nettoergebnis nach Zuw./Entn. Haushaltsrücklagen (Saldo 0 +/- SU23)				-7.424,29	-13.400,00	5.975,71			
Investive Gebarung										
SU 33	Summe Einzahlungen investive Gebarung							0,00	0,00	0,00
SU 34	Summe Auszahlungen investive Gebarung							0,00	0,00	0,00
SA2	Saldo (2) Geldfluss aus der Investiven Gebarung (33 – 34)							0,00	0,00	0,00
SA3	Saldo (3) Nettofinanzierungssaldo (Saldo 1 + Saldo 2)							-7.541,21	-13.400,00	5.858,79
Finanzierungstätigkeit										
SU 35	Summe Einzahlungen aus der Finanzierungstätigkeit							0,00	0,00	0,00
SU 36	Summe Auszahlungen aus der Finanzierungstätigkeit							0,00	0,00	0,00
SA4	Saldo (4) Geldfluss aus der Finanzierungstätigkeit (35 – 36)							0,00	0,00	0,00
SA5	Saldo (5) Geldfluss aus der voranschlagswirksamen Gebarung (Saldo 3 + Saldo 4)							-7.541,21	-13.400,00	5.858,79

	MVAG	MVAG VCQU			Ergebnisrechnung			Finanzierungsrechnung			
		EH	FH		RA 2025	VA 2025	RA - VA	RA 2025	VA 2025	RA - VA	
43		Jugendwohlfahrt									
SA 0 / SA 1		(0) Nettoergebnis (21 - 22) / (1) Geldfluss operative Gebarung (31 - 32)			-989,10	-700,00	-289,10	-989,10	-700,00	-289,10	
SA00		Nettoergebnis nach Zuw./Entn. Haushaltsrücklagen (Saldo 0 +/- SU23)			-989,10	-700,00	-289,10				
SA2		Saldo (2) Geldfluss aus der Investiven Gebarung (33 - 34)						0,00	0,00	0,00	
SA3		Saldo (3) Nettofinanzierungssaldo (Saldo 1 + Saldo 2)						-989,10	-700,00	-289,10	
SA4		Saldo (4) Geldfluss aus der Finanzierungstätigkeit (35 - 36)						0,00	0,00	0,00	
SA5		Saldo (5) Geldfluss aus der voranschlagswirksamen Gebarung (Saldo 3 + Saldo 4)						-989,10	-700,00	-289,10	
439		Sonstige Einrichtungen und Maßnahmen									
SA 0 / SA 1		(0) Nettoergebnis (21 - 22) / (1) Geldfluss operative Gebarung (31 - 32)			-989,10	-700,00	-289,10	-989,10	-700,00	-289,10	
SA00		Nettoergebnis nach Zuw./Entn. Haushaltsrücklagen (Saldo 0 +/- SU23)			-989,10	-700,00	-289,10				
SA2		Saldo (2) Geldfluss aus der Investiven Gebarung (33 - 34)						0,00	0,00	0,00	
SA3		Saldo (3) Nettofinanzierungssaldo (Saldo 1 + Saldo 2)						-989,10	-700,00	-289,10	
SA4		Saldo (4) Geldfluss aus der Finanzierungstätigkeit (35 - 36)						0,00	0,00	0,00	
SA5		Saldo (5) Geldfluss aus der voranschlagswirksamen Gebarung (Saldo 3 + Saldo 4)						-989,10	-700,00	-289,10	
439000		Sonstige Einrichtungen und Maßnahmen									
Operative Gebarung											
SU 21 / 31		Summe Erträge / Einzahlungen operative Gebarung			0,00	0,00	0,00	0,00	0,00	0,00	
1/439000/413000		Handelswaren (Babypakete)	2221	3221	23	989,10	700,00	289,10	989,10	700,00	289,10
SU 22 / 32		Summe Aufwendungen / Auszahlungen operative Gebarung			989,10	700,00	289,10	989,10	700,00	289,10	
SA 0 / SA 1		(0) Nettoergebnis (21 - 22) / (1) Geldfluss operative Gebarung (31 - 32)			-989,10	-700,00	-289,10	-989,10	-700,00	-289,10	
SU 23		Summe Haushaltsrücklagen			0,00	0,00	0,00	0,00	0,00	0,00	
SA00		Nettoergebnis nach Zuw./Entn. Haushaltsrücklagen (Saldo 0 +/- SU23)			-989,10	-700,00	-289,10				
Investive Gebarung											
SU 33		Summe Einzahlungen investive Gebarung						0,00	0,00	0,00	
SU 34		Summe Auszahlungen investive Gebarung						0,00	0,00	0,00	
SA2		Saldo (2) Geldfluss aus der Investiven Gebarung (33 - 34)						0,00	0,00	0,00	
SA3		Saldo (3) Nettofinanzierungssaldo (Saldo 1 + Saldo 2)						-989,10	-700,00	-289,10	
Finanzierungstätigkeit											
SU 35		Summe Einzahlungen aus der Finanzierungstätigkeit						0,00	0,00	0,00	
SU 36		Summe Auszahlungen aus der Finanzierungstätigkeit						0,00	0,00	0,00	
SA4		Saldo (4) Geldfluss aus der Finanzierungstätigkeit (35 - 36)						0,00	0,00	0,00	
SA5		Saldo (5) Geldfluss aus der voranschlagswirksamen Gebarung (Saldo 3 + Saldo 4)						-989,10	-700,00	-289,10	

	MVAG			Ergebnisrechnung			Finanzierungsrechnung		
	MVAG	MVAG	VCQU	RA 2025	VA 2025	RA - VA	RA 2025	VA 2025	RA - VA
	EH	FH							
46	Familienpolitische Maßnahmen								
SA 0 / SA 1	(0) Nettoergebnis (21 - 22) / (1) Geldfluss operative Gebarung (31 – 32)			-6.835,45	-5.000,00	-1.835,45	-6.835,45	-5.000,00	-1.835,45
SA00	Nettoergebnis nach Zuw./Entn. Haushaltsrücklagen (Saldo 0 +/- SU23)			-6.835,45	-5.000,00	-1.835,45			
SA2	Saldo (2) Geldfluss aus der Investiven Gebarung (33 – 34)						0,00	0,00	0,00
SA3	Saldo (3) Nettofinanzierungssaldo (Saldo 1 + Saldo 2)						-6.835,45	-5.000,00	-1.835,45
SA4	Saldo (4) Geldfluss aus der Finanzierungstätigkeit (35 – 36)						0,00	0,00	0,00
SA5	Saldo (5) Geldfluss aus der voranschlagswirksamen Gebarung (Saldo 3 + Saldo 4)						-6.835,45	-5.000,00	-1.835,45
461	Hausstandsgründung								
SA 0 / SA 1	(0) Nettoergebnis (21 - 22) / (1) Geldfluss operative Gebarung (31 – 32)			-6.835,45	-5.000,00	-1.835,45	-6.835,45	-5.000,00	-1.835,45
SA00	Nettoergebnis nach Zuw./Entn. Haushaltsrücklagen (Saldo 0 +/- SU23)			-6.835,45	-5.000,00	-1.835,45			
SA2	Saldo (2) Geldfluss aus der Investiven Gebarung (33 – 34)						0,00	0,00	0,00
SA3	Saldo (3) Nettofinanzierungssaldo (Saldo 1 + Saldo 2)						-6.835,45	-5.000,00	-1.835,45
SA4	Saldo (4) Geldfluss aus der Finanzierungstätigkeit (35 – 36)						0,00	0,00	0,00
SA5	Saldo (5) Geldfluss aus der voranschlagswirksamen Gebarung (Saldo 3 + Saldo 4)						-6.835,45	-5.000,00	-1.835,45
461000	Hausstandsgründung								
Operative Gebarung									
SU 21 / 31	Summe Erträge / Einzahlungen operative Gebarung			0,00	0,00	0,00	0,00	0,00	0,00
1/461000/768000	Kapitaltransferzahlungen an private Haushalte	2234	3234 27	6.835,45	5.000,00	1.835,45	6.835,45	5.000,00	1.835,45
SU 22 / 32	Summe Aufwendungen / Auszahlungen operative Gebarung			6.835,45	5.000,00	1.835,45	6.835,45	5.000,00	1.835,45
SA 0 / SA 1	(0) Nettoergebnis (21 - 22) / (1) Geldfluss operative Gebarung (31 – 32)			-6.835,45	-5.000,00	-1.835,45	-6.835,45	-5.000,00	-1.835,45
SU 23	Summe Haushaltsrücklagen			0,00	0,00	0,00	0,00	0,00	0,00
SA00	Nettoergebnis nach Zuw./Entn. Haushaltsrücklagen (Saldo 0 +/- SU23)			-6.835,45	-5.000,00	-1.835,45			
Investive Gebarung									
SU 33	Summe Einzahlungen investive Gebarung						0,00	0,00	0,00
SU 34	Summe Auszahlungen investive Gebarung						0,00	0,00	0,00
SA2	Saldo (2) Geldfluss aus der Investiven Gebarung (33 – 34)						0,00	0,00	0,00
SA3	Saldo (3) Nettofinanzierungssaldo (Saldo 1 + Saldo 2)						-6.835,45	-5.000,00	-1.835,45
Finanzierungstätigkeit									
SU 35	Summe Einzahlungen aus der Finanzierungstätigkeit						0,00	0,00	0,00
SU 36	Summe Auszahlungen aus der Finanzierungstätigkeit						0,00	0,00	0,00
SA4	Saldo (4) Geldfluss aus der Finanzierungstätigkeit (35 – 36)						0,00	0,00	0,00
SA5	Saldo (5) Geldfluss aus der voranschlagswirksamen Gebarung (Saldo 3 + Saldo 4)						-6.835,45	-5.000,00	-1.835,45

	MVAG	MVAG	VCQU	Ergebnisrechnung			Finanzierungsrechnung			
				EH	FH	RA 2025	VA 2025	RA - VA	RA 2025	VA 2025
5 Gesundheit										
SA 0 / SA 1	(0) Nettoergebnis (21 - 22) / (1) Geldfluss operative Gebarung (31 - 32)				-432.667,30	-428.100,00	-4.567,30	-430.716,93	-428.100,00	-2.616,93
SA00	Nettoergebnis nach Zuw./Entn. Haushaltsrücklagen (Saldo 0 +/- SU23)				-432.667,30	-428.100,00	-4.567,30			
SA2	Saldo (2) Geldfluss aus der Investiven Gebarung (33 - 34)							0,00	0,00	0,00
SA3	Saldo (3) Nettofinanzierungssaldo (Saldo 1 + Saldo 2)							-430.716,93	-428.100,00	-2.616,93
SA4	Saldo (4) Geldfluss aus der Finanzierungstätigkeit (35 - 36)							0,00	0,00	0,00
SA5	Saldo (5) Geldfluss aus der voranschlagswirksamen Gebarung (Saldo 3 + Saldo 4)							-430.716,93	-428.100,00	-2.616,93
51 Gesundheitsdienst										
SA 0 / SA 1	(0) Nettoergebnis (21 - 22) / (1) Geldfluss operative Gebarung (31 - 32)				-9.370,33	-6.000,00	-3.370,33	-7.023,79	-6.000,00	-1.023,79
SA00	Nettoergebnis nach Zuw./Entn. Haushaltsrücklagen (Saldo 0 +/- SU23)				-9.370,33	-6.000,00	-3.370,33			
SA2	Saldo (2) Geldfluss aus der Investiven Gebarung (33 - 34)							0,00	0,00	0,00
SA3	Saldo (3) Nettofinanzierungssaldo (Saldo 1 + Saldo 2)							-7.023,79	-6.000,00	-1.023,79
SA4	Saldo (4) Geldfluss aus der Finanzierungstätigkeit (35 - 36)							0,00	0,00	0,00
SA5	Saldo (5) Geldfluss aus der voranschlagswirksamen Gebarung (Saldo 3 + Saldo 4)							-7.023,79	-6.000,00	-1.023,79
510 Medizinische Bereichsversorgung										
SA 0 / SA 1	(0) Nettoergebnis (21 - 22) / (1) Geldfluss operative Gebarung (31 - 32)				-7.116,35	-4.800,00	-2.316,35	-4.769,81	-4.800,00	30,19
SA00	Nettoergebnis nach Zuw./Entn. Haushaltsrücklagen (Saldo 0 +/- SU23)				-7.116,35	-4.800,00	-2.316,35			
SA2	Saldo (2) Geldfluss aus der Investiven Gebarung (33 - 34)							0,00	0,00	0,00
SA3	Saldo (3) Nettofinanzierungssaldo (Saldo 1 + Saldo 2)							-4.769,81	-4.800,00	30,19
SA4	Saldo (4) Geldfluss aus der Finanzierungstätigkeit (35 - 36)							0,00	0,00	0,00
SA5	Saldo (5) Geldfluss aus der voranschlagswirksamen Gebarung (Saldo 3 + Saldo 4)							-4.769,81	-4.800,00	30,19
510000 Medizinische Bereichsversorgung										
Operative Gebarung										
SU 21 / 31	Summe Erträge / Einzahlungen operative Gebarung				0,00	0,00	0,00	0,00	0,00	0,00
1/510000/751110	Transfers an Länder, Landesfonds und Landeskammern - Transferzahlung gem. Sprengelärztegesetz	2231	3231	26	7.116,35	4.800,00	2.316,35	4.769,81	4.800,00	-30,19
SU 22 / 32	Summe Aufwendungen / Auszahlungen operative Gebarung				7.116,35	4.800,00	2.316,35	4.769,81	4.800,00	-30,19
SA 0 / SA 1	(0) Nettoergebnis (21 - 22) / (1) Geldfluss operative Gebarung (31 - 32)				-7.116,35	-4.800,00	-2.316,35	-4.769,81	-4.800,00	30,19
SU 23	Summe Haushaltsrücklagen				0,00	0,00	0,00	0,00	0,00	0,00
SA00	Nettoergebnis nach Zuw./Entn. Haushaltsrücklagen (Saldo 0 +/- SU23)				-7.116,35	-4.800,00	-2.316,35			
Investive Gebarung										
SU 33	Summe Einzahlungen investive Gebarung							0,00	0,00	0,00
SU 34	Summe Auszahlungen investive Gebarung							0,00	0,00	0,00
SA2	Saldo (2) Geldfluss aus der Investiven Gebarung (33 - 34)							0,00	0,00	0,00
SA3	Saldo (3) Nettofinanzierungssaldo (Saldo 1 + Saldo 2)							-4.769,81	-4.800,00	30,19

	MVAG MVAG VCQU		Ergebnisrechnung			Finanzierungsrechnung		
	EH	FH	RA 2025	VA 2025	RA - VA	RA 2025	VA 2025	RA - VA
Finanzierungstätigkeit								
SU 35		Summe Einzahlungen aus der Finanzierungstätigkeit				0,00	0,00	0,00
SU 36		Summe Auszahlungen aus der Finanzierungstätigkeit				0,00	0,00	0,00
SA4		Saldo (4) Geldfluss aus der Finanzierungstätigkeit (35 – 36)				0,00	0,00	0,00
SA5		Saldo (5) Geldfluss aus der voranschlagswirksamen Gebarung (Saldo 3 + Saldo 4)				-4.769,81	-4.800,00	30,19

		MVAG MVAG VCQU			Ergebnisrechnung			Finanzierungsrechnung		
		EH	FH		RA 2025	VA 2025	RA - VA	RA 2025	VA 2025	RA - VA
512	Sonstige medizinische Beratung und Betreuung									
SA 0 / SA 1	(0) Nettoergebnis (21 - 22) / (1) Geldfluss operative Gebarung (31 – 32)				-2.253,98	-1.200,00	-1.053,98	-2.253,98	-1.200,00	-1.053,98
SA00	Nettoergebnis nach Zuw./Entn. Haushaltsrücklagen (Saldo 0 +/- SU23)				-2.253,98	-1.200,00	-1.053,98			
SA2	Saldo (2) Geldfluss aus der Investiven Gebarung (33 – 34)							0,00	0,00	0,00
SA3	Saldo (3) Nettofinanzierungssaldo (Saldo 1 + Saldo 2)							-2.253,98	-1.200,00	-1.053,98
SA4	Saldo (4) Geldfluss aus der Finanzierungstätigkeit (35 – 36)							0,00	0,00	0,00
SA5	Saldo (5) Geldfluss aus der voranschlagswirksamen Gebarung (Saldo 3 + Saldo 4)							-2.253,98	-1.200,00	-1.053,98
512000	Sonstige medizinische Beratung und Betreuung									
Operative Gebarung										
2/512000/861000	Transfers von Ländern, Landesfonds und Landeskammern	2121	3121	15	1.713,60	2.000,00	-286,40	1.713,60	2.000,00	-286,40
SU 21 / 31	Summe Erträge / Einzahlungen operative Gebarung				1.713,60	2.000,00	-286,40	1.713,60	2.000,00	-286,40
1/512000/728000	Entgelte für sonstige Leistungen - "gesunde Gemeinde"	2225	3225	24	3.181,58	2.700,00	481,58	3.181,58	2.700,00	481,58
1/512000/768000	Sonstige laufende Transferzahlungen an private Haushalte	2234	3234	27	786,00	500,00	286,00	786,00	500,00	286,00
SU 22 / 32	Summe Aufwendungen / Auszahlungen operative Gebarung				3.967,58	3.200,00	767,58	3.967,58	3.200,00	767,58
SA 0 / SA 1	(0) Nettoergebnis (21 - 22) / (1) Geldfluss operative Gebarung (31 – 32)				-2.253,98	-1.200,00	-1.053,98	-2.253,98	-1.200,00	-1.053,98
SU 23	Summe Haushaltsrücklagen				0,00	0,00	0,00	0,00	0,00	0,00
SA00	Nettoergebnis nach Zuw./Entn. Haushaltsrücklagen (Saldo 0 +/- SU23)				-2.253,98	-1.200,00	-1.053,98			
Investive Gebarung										
SU 33	Summe Einzahlungen investive Gebarung							0,00	0,00	0,00
SU 34	Summe Auszahlungen investive Gebarung							0,00	0,00	0,00
SA2	Saldo (2) Geldfluss aus der Investiven Gebarung (33 – 34)							0,00	0,00	0,00
SA3	Saldo (3) Nettofinanzierungssaldo (Saldo 1 + Saldo 2)							-2.253,98	-1.200,00	-1.053,98
Finanzierungstätigkeit										
SU 35	Summe Einzahlungen aus der Finanzierungstätigkeit							0,00	0,00	0,00
SU 36	Summe Auszahlungen aus der Finanzierungstätigkeit							0,00	0,00	0,00
SA4	Saldo (4) Geldfluss aus der Finanzierungstätigkeit (35 – 36)							0,00	0,00	0,00
SA5	Saldo (5) Geldfluss aus der voranschlagswirksamen Gebarung (Saldo 3 + Saldo 4)							-2.253,98	-1.200,00	-1.053,98

	MVAG			Ergebnisrechnung			Finanzierungsrechnung		
	EH	FH	VCQU	RA 2025	VA 2025	RA - VA	RA 2025	VA 2025	RA - VA
52	Umweltschutz								
SA 0 / SA 1	(0) Nettoergebnis (21 - 22) / (1) Geldfluss operative Gebarung (31 – 32)			-36.504,13	-35.200,00	-1.304,13	-36.900,30	-35.200,00	-1.700,30
SA00	Nettoergebnis nach Zuw./Entn. Haushaltsrücklagen (Saldo 0 +/- SU23)			-36.504,13	-35.200,00	-1.304,13			
SA2	Saldo (2) Geldfluss aus der Investiven Gebarung (33 – 34)						0,00	0,00	0,00
SA3	Saldo (3) Nettofinanzierungssaldo (Saldo 1 + Saldo 2)						-36.900,30	-35.200,00	-1.700,30
SA4	Saldo (4) Geldfluss aus der Finanzierungstätigkeit (35 – 36)						0,00	0,00	0,00
SA5	Saldo (5) Geldfluss aus der voranschlagswirksamen Gebarung (Saldo 3 + Saldo 4)						-36.900,30	-35.200,00	-1.700,30
520	Natur- und Landschaftsschutz								
SA 0 / SA 1	(0) Nettoergebnis (21 - 22) / (1) Geldfluss operative Gebarung (31 – 32)			-8.384,61	-7.500,00	-884,61	-8.384,61	-7.500,00	-884,61
SA00	Nettoergebnis nach Zuw./Entn. Haushaltsrücklagen (Saldo 0 +/- SU23)			-8.384,61	-7.500,00	-884,61			
SA2	Saldo (2) Geldfluss aus der Investiven Gebarung (33 – 34)						0,00	0,00	0,00
SA3	Saldo (3) Nettofinanzierungssaldo (Saldo 1 + Saldo 2)						-8.384,61	-7.500,00	-884,61
SA4	Saldo (4) Geldfluss aus der Finanzierungstätigkeit (35 – 36)						0,00	0,00	0,00
SA5	Saldo (5) Geldfluss aus der voranschlagswirksamen Gebarung (Saldo 3 + Saldo 4)						-8.384,61	-7.500,00	-884,61
520000	Natur- und Landschaftsschutz								
Operative Gebarung									
2/520000/813000	Erträge aus der Auflösung von		2127	829,84	800,00	29,84			
	Investitionszuschüssen (Kapitaltransfers)								
SU 21 / 31	Summe Erträge / Einzahlungen operative Gebarung			829,84	800,00	29,84	0,00	0,00	0,00
1/520000/680200	Planmäßige Abschreibung		2226	829,84	800,00	29,84			
1/520000/720109	Kostenbeitrag Wirtschaftshof Arbeiter		2225 3225 24	1.669,20	1.500,00	169,20	1.669,20	1.500,00	169,20
1/520000/720209	Kostenbeitrag Wirtschaftshof Maschinen		2225 3225 24	719,94	1.000,00	-280,06	719,94	1.000,00	-280,06
1/520000/728000	Entgelte für sonstige Leistungen		2225 3225 24	5.995,47	5.000,00	995,47	5.995,47	5.000,00	995,47
SU 22 / 32	Summe Aufwendungen / Auszahlungen operative Gebarung			9.214,45	8.300,00	914,45	8.384,61	7.500,00	884,61
SA 0 / SA 1	(0) Nettoergebnis (21 - 22) / (1) Geldfluss operative Gebarung (31 – 32)			-8.384,61	-7.500,00	-884,61	-8.384,61	-7.500,00	-884,61
SU 23	Summe Haushaltsrücklagen			0,00	0,00	0,00	0,00	0,00	0,00
SA00	Nettoergebnis nach Zuw./Entn. Haushaltsrücklagen (Saldo 0 +/- SU23)			-8.384,61	-7.500,00	-884,61			
Investive Gebarung									
SU 33	Summe Einzahlungen investive Gebarung						0,00	0,00	0,00
SU 34	Summe Auszahlungen investive Gebarung						0,00	0,00	0,00
SA2	Saldo (2) Geldfluss aus der Investiven Gebarung (33 – 34)						0,00	0,00	0,00
SA3	Saldo (3) Nettofinanzierungssaldo (Saldo 1 + Saldo 2)						-8.384,61	-7.500,00	-884,61
Finanzierungstätigkeit									
SU 35	Summe Einzahlungen aus der Finanzierungstätigkeit						0,00	0,00	0,00
SU 36	Summe Auszahlungen aus der Finanzierungstätigkeit						0,00	0,00	0,00
SA4	Saldo (4) Geldfluss aus der Finanzierungstätigkeit (35 – 36)						0,00	0,00	0,00

	MVAG		VCQU	Ergebnisrechnung			Finanzierungsrechnung		
	EH	FH		RA 2025	VA 2025	RA - VA	RA 2025	VA 2025	RA - VA
SA5	Saldo (5) Geldfluss aus der voranschlagswirksamen Gebarung (Saldo 3 + Saldo 4)						-8.384,61	-7.500,00	-884,61

	MVAG	MVAG VCQU		Ergebnisrechnung			Finanzierungsrechnung		
		EH	FH	RA 2025	VA 2025	RA - VA	RA 2025	VA 2025	RA - VA
522	Reinhaltung der Luft								
SA 0 / SA 1	(0) Nettoergebnis (21 - 22) / (1) Geldfluss operative Gebarung (31 – 32)			-18.870,09	-18.900,00	29,91	-18.870,09	-18.900,00	29,91
SA00	Nettoergebnis nach Zuw./Entn. Haushaltsrücklagen (Saldo 0 +/- SU23)			-18.870,09	-18.900,00	29,91			
SA2	Saldo (2) Geldfluss aus der Investiven Gebarung (33 – 34)						0,00	0,00	0,00
SA3	Saldo (3) Nettofinanzierungssaldo (Saldo 1 + Saldo 2)						-18.870,09	-18.900,00	29,91
SA4	Saldo (4) Geldfluss aus der Finanzierungstätigkeit (35 – 36)						0,00	0,00	0,00
SA5	Saldo (5) Geldfluss aus der voranschlagswirksamen Gebarung (Saldo 3 + Saldo 4)						-18.870,09	-18.900,00	29,91
522000	Reinhaltung der Luft								
Operative Gebarung									
SU 21 / 31	Summe Erträge / Einzahlungen operative Gebarung			0,00	0,00	0,00	0,00	0,00	0,00
1/522000/728000	Entgelte für sonstige Leistungen		2225 3225 24	18.870,09	18.900,00	-29,91	18.870,09	18.900,00	-29,91
SU 22 / 32	Summe Aufwendungen / Auszahlungen operative Gebarung			18.870,09	18.900,00	-29,91	18.870,09	18.900,00	-29,91
SA 0 / SA 1	(0) Nettoergebnis (21 - 22) / (1) Geldfluss operative Gebarung (31 – 32)			-18.870,09	-18.900,00	29,91	-18.870,09	-18.900,00	29,91
SU 23	Summe Haushaltsrücklagen			0,00	0,00	0,00	0,00	0,00	0,00
SA00	Nettoergebnis nach Zuw./Entn. Haushaltsrücklagen (Saldo 0 +/- SU23)			-18.870,09	-18.900,00	29,91			
Investive Gebarung									
SU 33	Summe Einzahlungen investive Gebarung						0,00	0,00	0,00
SU 34	Summe Auszahlungen investive Gebarung						0,00	0,00	0,00
SA2	Saldo (2) Geldfluss aus der Investiven Gebarung (33 – 34)						0,00	0,00	0,00
SA3	Saldo (3) Nettofinanzierungssaldo (Saldo 1 + Saldo 2)						-18.870,09	-18.900,00	29,91
Finanzierungstätigkeit									
SU 35	Summe Einzahlungen aus der Finanzierungstätigkeit						0,00	0,00	0,00
SU 36	Summe Auszahlungen aus der Finanzierungstätigkeit						0,00	0,00	0,00
SA4	Saldo (4) Geldfluss aus der Finanzierungstätigkeit (35 – 36)						0,00	0,00	0,00
SA5	Saldo (5) Geldfluss aus der voranschlagswirksamen Gebarung (Saldo 3 + Saldo 4)						-18.870,09	-18.900,00	29,91

	MVAG			Ergebnisrechnung			Finanzierungsrechnung			
	EH	FH	VCQU	RA 2025	VA 2025	RA - VA	RA 2025	VA 2025	RA - VA	
528	Tierkörperbeseitigung									
SA 0 / SA 1	(0) Nettoergebnis (21 - 22) / (1) Geldfluss operative Gebarung (31 – 32)			-9.089,43	-8.800,00	-289,43	-9.405,60	-8.800,00	-605,60	
SA00	Nettoergebnis nach Zuw./Entn. Haushaltsrücklagen (Saldo 0 +/- SU23)			-9.089,43	-8.800,00	-289,43				
SA2	Saldo (2) Geldfluss aus der Investiven Gebarung (33 – 34)						0,00	0,00	0,00	
SA3	Saldo (3) Nettofinanzierungssaldo (Saldo 1 + Saldo 2)						-9.405,60	-8.800,00	-605,60	
SA4	Saldo (4) Geldfluss aus der Finanzierungstätigkeit (35 – 36)						0,00	0,00	0,00	
SA5	Saldo (5) Geldfluss aus der voranschlagswirksamen Gebarung (Saldo 3 + Saldo 4)						-9.405,60	-8.800,00	-605,60	
528000	Tierkörperbeseitigung									
Operative Gebarung										
2/528000/812000	Gebühren für sonstige Leistungen	2114	3114	13	1.181,02	1.400,00	-218,98	1.181,02	1.400,00	-218,98
2/528000/828000	Rückersätze von Aufwendungen	2116	3116		170,16		170,16	170,16		170,16
SU 21 / 31	Summe Erträge / Einzahlungen operative Gebarung				1.351,18	1.400,00	-48,82	1.351,18	1.400,00	-48,82
1/528000/400000	Geringwertige Wirtschaftsgüter (GWG)	2221	3221		817,40		817,40	817,40		817,40
1/528000/600100	Strom Kühlcontainer	2222	3222	24	637,40	800,00	-162,60	637,40	800,00	-162,60
1/528000/720109	Kostenbeitrag Wirtschaftshof Arbeiter	2225	3225	24	4.779,42	5.500,00	-720,58	4.779,42	5.500,00	-720,58
1/528000/728000	Entgelte für sonstige Leistungen	2225	3225	24	4.206,39	3.900,00	306,39	4.522,56	3.900,00	622,56
SU 22 / 32	Summe Aufwendungen / Auszahlungen operative Gebarung				10.440,61	10.200,00	240,61	10.756,78	10.200,00	556,78
SA 0 / SA 1	(0) Nettoergebnis (21 - 22) / (1) Geldfluss operative Gebarung (31 – 32)				-9.089,43	-8.800,00	-289,43	-9.405,60	-8.800,00	-605,60
SU 23	Summe Haushaltsrücklagen				0,00	0,00	0,00	0,00	0,00	0,00
SA00	Nettoergebnis nach Zuw./Entn. Haushaltsrücklagen (Saldo 0 +/- SU23)				-9.089,43	-8.800,00	-289,43			
Investive Gebarung										
SU 33	Summe Einzahlungen investive Gebarung						0,00	0,00	0,00	0,00
SU 34	Summe Auszahlungen investive Gebarung						0,00	0,00	0,00	0,00
SA2	Saldo (2) Geldfluss aus der Investiven Gebarung (33 – 34)						0,00	0,00	0,00	0,00
SA3	Saldo (3) Nettofinanzierungssaldo (Saldo 1 + Saldo 2)						-9.405,60	-8.800,00	-605,60	-605,60
Finanzierungstätigkeit										
SU 35	Summe Einzahlungen aus der Finanzierungstätigkeit						0,00	0,00	0,00	0,00
SU 36	Summe Auszahlungen aus der Finanzierungstätigkeit						0,00	0,00	0,00	0,00
SA4	Saldo (4) Geldfluss aus der Finanzierungstätigkeit (35 – 36)						0,00	0,00	0,00	0,00
SA5	Saldo (5) Geldfluss aus der voranschlagswirksamen Gebarung (Saldo 3 + Saldo 4)						-9.405,60	-8.800,00	-605,60	-605,60

	MVAG			Ergebnisrechnung			Finanzierungsrechnung			
	MVAG	MVAG	VCQU	RA 2025	VA 2025	RA - VA	RA 2025	VA 2025	RA - VA	
	EH	FH								
529	Sonstige Einrichtungen und Maßnahmen									
SA 0 / SA 1	(0) Nettoergebnis (21 - 22) / (1) Geldfluss operative Gebarung (31 - 32)			-160,00	0,00	-160,00	-240,00	0,00	-240,00	
SA00	Nettoergebnis nach Zuw./Entn. Haushaltsrücklagen (Saldo 0 +/- SU23)			-160,00	0,00	-160,00				
SA2	Saldo (2) Geldfluss aus der Investiven Gebarung (33 - 34)						0,00	0,00	0,00	
SA3	Saldo (3) Nettofinanzierungssaldo (Saldo 1 + Saldo 2)						-240,00	0,00	-240,00	
SA4	Saldo (4) Geldfluss aus der Finanzierungstätigkeit (35 - 36)						0,00	0,00	0,00	
SA5	Saldo (5) Geldfluss aus der voranschlagswirksamen Gebarung (Saldo 3 + Saldo 4)						-240,00	0,00	-240,00	
529000	Sonstige Einrichtungen und Maßnahmen									
Operative Gebarung										
2/529000/828000	Rückersätze von Aufwendungen	2116	3116	18	480,00	500,00	-20,00	400,00	500,00	-100,00
SU 21 / 31	Summe Erträge / Einzahlungen operative Gebarung			480,00	500,00	-20,00	400,00	500,00	-100,00	
1/529000/728000	Entgelte für sonstige Leistungen	2225	3225	24	640,00	500,00	140,00	640,00	500,00	140,00
SU 22 / 32	Summe Aufwendungen / Auszahlungen operative Gebarung			640,00	500,00	140,00	640,00	500,00	140,00	
SA 0 / SA 1	(0) Nettoergebnis (21 - 22) / (1) Geldfluss operative Gebarung (31 - 32)			-160,00	0,00	-160,00	-240,00	0,00	-240,00	
SU 23	Summe Haushaltsrücklagen			0,00	0,00	0,00	0,00	0,00	0,00	
SA00	Nettoergebnis nach Zuw./Entn. Haushaltsrücklagen (Saldo 0 +/- SU23)			-160,00	0,00	-160,00				
Investive Gebarung										
SU 33	Summe Einzahlungen investive Gebarung						0,00	0,00	0,00	
SU 34	Summe Auszahlungen investive Gebarung						0,00	0,00	0,00	
SA2	Saldo (2) Geldfluss aus der Investiven Gebarung (33 - 34)						0,00	0,00	0,00	
SA3	Saldo (3) Nettofinanzierungssaldo (Saldo 1 + Saldo 2)						-240,00	0,00	-240,00	
Finanzierungstätigkeit										
SU 35	Summe Einzahlungen aus der Finanzierungstätigkeit						0,00	0,00	0,00	
SU 36	Summe Auszahlungen aus der Finanzierungstätigkeit						0,00	0,00	0,00	
SA4	Saldo (4) Geldfluss aus der Finanzierungstätigkeit (35 - 36)						0,00	0,00	0,00	
SA5	Saldo (5) Geldfluss aus der voranschlagswirksamen Gebarung (Saldo 3 + Saldo 4)						-240,00	0,00	-240,00	

	MVAG	MVAG	VCQU	Ergebnisrechnung			Finanzierungsrechnung			
				EH	FH	RA 2025	VA 2025	RA - VA	RA 2025	VA 2025
53	Rettungs- und Warndienste									
SA 0 / SA 1	(0) Nettoergebnis (21 - 22) / (1) Geldfluss operative Gebarung (31 - 32)				-25.610,68	-25.600,00	-10,68	-25.610,68	-25.600,00	-10,68
SA00	Nettoergebnis nach Zuw./Entn. Haushaltsrücklagen (Saldo 0 +/- SU23)				-25.610,68	-25.600,00	-10,68			
SA2	Saldo (2) Geldfluss aus der Investiven Gebarung (33 - 34)							0,00	0,00	0,00
SA3	Saldo (3) Nettofinanzierungssaldo (Saldo 1 + Saldo 2)							-25.610,68	-25.600,00	-10,68
SA4	Saldo (4) Geldfluss aus der Finanzierungstätigkeit (35 - 36)							0,00	0,00	0,00
SA5	Saldo (5) Geldfluss aus der voranschlagswirksamen Gebarung (Saldo 3 + Saldo 4)							-25.610,68	-25.600,00	-10,68
530	Rettungsdienste									
SA 0 / SA 1	(0) Nettoergebnis (21 - 22) / (1) Geldfluss operative Gebarung (31 - 32)				-25.510,68	-25.500,00	-10,68	-25.510,68	-25.500,00	-10,68
SA00	Nettoergebnis nach Zuw./Entn. Haushaltsrücklagen (Saldo 0 +/- SU23)				-25.510,68	-25.500,00	-10,68			
SA2	Saldo (2) Geldfluss aus der Investiven Gebarung (33 - 34)							0,00	0,00	0,00
SA3	Saldo (3) Nettofinanzierungssaldo (Saldo 1 + Saldo 2)							-25.510,68	-25.500,00	-10,68
SA4	Saldo (4) Geldfluss aus der Finanzierungstätigkeit (35 - 36)							0,00	0,00	0,00
SA5	Saldo (5) Geldfluss aus der voranschlagswirksamen Gebarung (Saldo 3 + Saldo 4)							-25.510,68	-25.500,00	-10,68
530000	Rettungsdienste									
Operative Gebarung										
SU 21 / 31	Summe Erträge / Einzahlungen operative Gebarung				0,00	0,00	0,00	0,00	0,00	0,00
1/530000/751140	Transfers an Länder, Landesfonds und Landesammern - Rettungsbeitrag	2231	3231	26	25.510,68	25.500,00	10,68	25.510,68	25.500,00	10,68
SU 22 / 32	Summe Aufwendungen / Auszahlungen operative Gebarung				25.510,68	25.500,00	10,68	25.510,68	25.500,00	10,68
SA 0 / SA 1	(0) Nettoergebnis (21 - 22) / (1) Geldfluss operative Gebarung (31 - 32)				-25.510,68	-25.500,00	-10,68	-25.510,68	-25.500,00	-10,68
SU 23	Summe Haushaltsrücklagen				0,00	0,00	0,00	0,00	0,00	0,00
SA00	Nettoergebnis nach Zuw./Entn. Haushaltsrücklagen (Saldo 0 +/- SU23)				-25.510,68	-25.500,00	-10,68			
Investive Gebarung										
SU 33	Summe Einzahlungen investive Gebarung							0,00	0,00	0,00
SU 34	Summe Auszahlungen investive Gebarung							0,00	0,00	0,00
SA2	Saldo (2) Geldfluss aus der Investiven Gebarung (33 - 34)							0,00	0,00	0,00
SA3	Saldo (3) Nettofinanzierungssaldo (Saldo 1 + Saldo 2)							-25.510,68	-25.500,00	-10,68
Finanzierungstätigkeit										
SU 35	Summe Einzahlungen aus der Finanzierungstätigkeit							0,00	0,00	0,00
SU 36	Summe Auszahlungen aus der Finanzierungstätigkeit							0,00	0,00	0,00
SA4	Saldo (4) Geldfluss aus der Finanzierungstätigkeit (35 - 36)							0,00	0,00	0,00
SA5	Saldo (5) Geldfluss aus der voranschlagswirksamen Gebarung (Saldo 3 + Saldo 4)							-25.510,68	-25.500,00	-10,68

	MVAG	MVAG VCQU		Ergebnisrechnung			Finanzierungsrechnung		
		EH	FH	RA 2025	VA 2025	RA - VA	RA 2025	VA 2025	RA - VA
539	Sonstige Einrichtungen und Maßnahmen								
SA 0 / SA 1	(0) Nettoergebnis (21 - 22) / (1) Geldfluss operative Gebarung (31 – 32)			-100,00	-100,00	0,00	-100,00	-100,00	0,00
SA00	Nettoergebnis nach Zuw./Entn. Haushaltsrücklagen (Saldo 0 +/- SU23)			-100,00	-100,00	0,00			
SA2	Saldo (2) Geldfluss aus der Investiven Gebarung (33 – 34)						0,00	0,00	0,00
SA3	Saldo (3) Nettofinanzierungssaldo (Saldo 1 + Saldo 2)						-100,00	-100,00	0,00
SA4	Saldo (4) Geldfluss aus der Finanzierungstätigkeit (35 – 36)						0,00	0,00	0,00
SA5	Saldo (5) Geldfluss aus der voranschlagswirksamen Gebarung (Saldo 3 + Saldo 4)						-100,00	-100,00	0,00
539000	Sonstige Einrichtungen und Maßnahmen								
Operative Gebarung									
SU 21 / 31	Summe Erträge / Einzahlungen operative Gebarung			0,00	0,00	0,00	0,00	0,00	0,00
1/539000/754000	Subvention Bergrettung		2231 3231 26	100,00	100,00		100,00	100,00	
SU 22 / 32	Summe Aufwendungen / Auszahlungen operative Gebarung			100,00	100,00	0,00	100,00	100,00	0,00
SA 0 / SA 1	(0) Nettoergebnis (21 - 22) / (1) Geldfluss operative Gebarung (31 – 32)			-100,00	-100,00	0,00	-100,00	-100,00	0,00
SU 23	Summe Haushaltsrücklagen			0,00	0,00	0,00	0,00	0,00	0,00
SA00	Nettoergebnis nach Zuw./Entn. Haushaltsrücklagen (Saldo 0 +/- SU23)			-100,00	-100,00	0,00			
Investive Gebarung									
SU 33	Summe Einzahlungen investive Gebarung						0,00	0,00	0,00
SU 34	Summe Auszahlungen investive Gebarung						0,00	0,00	0,00
SA2	Saldo (2) Geldfluss aus der Investiven Gebarung (33 – 34)						0,00	0,00	0,00
SA3	Saldo (3) Nettofinanzierungssaldo (Saldo 1 + Saldo 2)						-100,00	-100,00	0,00
Finanzierungstätigkeit									
SU 35	Summe Einzahlungen aus der Finanzierungstätigkeit						0,00	0,00	0,00
SU 36	Summe Auszahlungen aus der Finanzierungstätigkeit						0,00	0,00	0,00
SA4	Saldo (4) Geldfluss aus der Finanzierungstätigkeit (35 – 36)						0,00	0,00	0,00
SA5	Saldo (5) Geldfluss aus der voranschlagswirksamen Gebarung (Saldo 3 + Saldo 4)						-100,00	-100,00	0,00

	MVAG MVAG VCQU			Ergebnisrechnung			Finanzierungsrechnung			
	EH	FH		RA 2025	VA 2025	RA - VA	RA 2025	VA 2025	RA - VA	
56	Krankenanstalten anderer Rechtsträger									
SA 0 / SA 1	(0) Nettoergebnis (21 - 22) / (1) Geldfluss operative Gebarung (31 - 32)			-361.182,16	-361.300,00	117,84	-361.182,16	-361.300,00	117,84	
SA00	Nettoergebnis nach Zuw./Entn. Haushaltsrücklagen (Saldo 0 +/- SU23)			-361.182,16	-361.300,00	117,84				
SA2	Saldo (2) Geldfluss aus der Investiven Gebarung (33 - 34)						0,00	0,00	0,00	
SA3	Saldo (3) Nettofinanzierungssaldo (Saldo 1 + Saldo 2)						-361.182,16	-361.300,00	117,84	
SA4	Saldo (4) Geldfluss aus der Finanzierungstätigkeit (35 - 36)						0,00	0,00	0,00	
SA5	Saldo (5) Geldfluss aus der voranschlagswirksamen Gebarung (Saldo 3 + Saldo 4)						-361.182,16	-361.300,00	117,84	
560	Betriebsabgangsdeckung									
SA 0 / SA 1	(0) Nettoergebnis (21 - 22) / (1) Geldfluss operative Gebarung (31 - 32)			-361.182,16	-361.300,00	117,84	-361.182,16	-361.300,00	117,84	
SA00	Nettoergebnis nach Zuw./Entn. Haushaltsrücklagen (Saldo 0 +/- SU23)			-361.182,16	-361.300,00	117,84				
SA2	Saldo (2) Geldfluss aus der Investiven Gebarung (33 - 34)						0,00	0,00	0,00	
SA3	Saldo (3) Nettofinanzierungssaldo (Saldo 1 + Saldo 2)						-361.182,16	-361.300,00	117,84	
SA4	Saldo (4) Geldfluss aus der Finanzierungstätigkeit (35 - 36)						0,00	0,00	0,00	
SA5	Saldo (5) Geldfluss aus der voranschlagswirksamen Gebarung (Saldo 3 + Saldo 4)						-361.182,16	-361.300,00	117,84	
560000	Betriebsabgangsdeckung									
Operative Gebarung										
2/560000/828000	Rückersätze von Aufwendungen	2116	3116	2.479,52	2.400,00	79,52	2.479,52	2.400,00	79,52	
	(Betriebsabgang Krankenanstalten)									
SU 21 / 31	Summe Erträge / Einzahlungen operative Gebarung			2.479,52	2.400,00	79,52	2.479,52	2.400,00	79,52	
1/560000/751120	Transfers an Länder, Landesfonds und Landesammern - Abgangsdeckung Krankenanstalten	2231	3231	26	363.661,68	363.700,00	-38,32	363.661,68	363.700,00	-38,32
SU 22 / 32	Summe Aufwendungen / Auszahlungen operative Gebarung			363.661,68	363.700,00	-38,32	363.661,68	363.700,00	-38,32	
SA 0 / SA 1	(0) Nettoergebnis (21 - 22) / (1) Geldfluss operative Gebarung (31 - 32)			-361.182,16	-361.300,00	117,84	-361.182,16	-361.300,00	117,84	
SU 23	Summe Haushaltsrücklagen			0,00	0,00	0,00	0,00	0,00	0,00	
SA00	Nettoergebnis nach Zuw./Entn. Haushaltsrücklagen (Saldo 0 +/- SU23)			-361.182,16	-361.300,00	117,84				
Investive Gebarung										
SU 33	Summe Einzahlungen investive Gebarung						0,00	0,00	0,00	
SU 34	Summe Auszahlungen investive Gebarung						0,00	0,00	0,00	
SA2	Saldo (2) Geldfluss aus der Investiven Gebarung (33 - 34)						0,00	0,00	0,00	
SA3	Saldo (3) Nettofinanzierungssaldo (Saldo 1 + Saldo 2)						-361.182,16	-361.300,00	117,84	
Finanzierungstätigkeit										
SU 35	Summe Einzahlungen aus der Finanzierungstätigkeit						0,00	0,00	0,00	
SU 36	Summe Auszahlungen aus der Finanzierungstätigkeit						0,00	0,00	0,00	
SA4	Saldo (4) Geldfluss aus der Finanzierungstätigkeit (35 - 36)						0,00	0,00	0,00	
SA5	Saldo (5) Geldfluss aus der voranschlagswirksamen Gebarung (Saldo 3 + Saldo 4)						-361.182,16	-361.300,00	117,84	

		MVAG	MVAG	VCQU	Ergebnisrechnung			Finanzierungsrechnung		
		EH	FH		RA 2025	VA 2025	RA - VA	RA 2025	VA 2025	RA - VA
6 Straßen- und Wasserbau, Verkehr										
SA 0 / SA 1	(0) Nettoergebnis (21 - 22) / (1) Geldfluss operative Gebarung (31 - 32)				-25.551,75	-100.600,00	75.048,25	-118.672,29	-129.600,00	10.927,71
SA00	Nettoergebnis nach Zuw./Entn. Haushaltsrücklagen (Saldo 0 +/- SU23)				-25.551,75	-100.600,00	75.048,25			
SA2	Saldo (2) Geldfluss aus der Investiven Gebarung (33 - 34)							0,00	0,00	0,00
SA3	Saldo (3) Nettofinanzierungssaldo (Saldo 1 + Saldo 2)							-118.672,29	-129.600,00	10.927,71
SA4	Saldo (4) Geldfluss aus der Finanzierungstätigkeit (35 - 36)							-13.059,66	-13.100,00	40,34
SA5	Saldo (5) Geldfluss aus der voranschlagswirksamen Gebarung (Saldo 3 + Saldo 4)							-131.731,95	-142.700,00	10.968,05
61 Straßenbau										
SA 0 / SA 1	(0) Nettoergebnis (21 - 22) / (1) Geldfluss operative Gebarung (31 - 32)				3.771,61	-73.300,00	77.071,61	-90.087,55	-103.100,00	13.012,45
SA00	Nettoergebnis nach Zuw./Entn. Haushaltsrücklagen (Saldo 0 +/- SU23)				3.771,61	-73.300,00	77.071,61			
SA2	Saldo (2) Geldfluss aus der Investiven Gebarung (33 - 34)							0,00	0,00	0,00
SA3	Saldo (3) Nettofinanzierungssaldo (Saldo 1 + Saldo 2)							-90.087,55	-103.100,00	13.012,45
SA4	Saldo (4) Geldfluss aus der Finanzierungstätigkeit (35 - 36)							-13.059,66	-13.100,00	40,34
SA5	Saldo (5) Geldfluss aus der voranschlagswirksamen Gebarung (Saldo 3 + Saldo 4)							-103.147,21	-116.200,00	13.052,79
612 Gemeindestraßen										
SA 0 / SA 1	(0) Nettoergebnis (21 - 22) / (1) Geldfluss operative Gebarung (31 - 32)				3.771,61	-73.300,00	77.071,61	-90.087,55	-103.100,00	13.012,45
SA00	Nettoergebnis nach Zuw./Entn. Haushaltsrücklagen (Saldo 0 +/- SU23)				3.771,61	-73.300,00	77.071,61			
SA2	Saldo (2) Geldfluss aus der Investiven Gebarung (33 - 34)							0,00	0,00	0,00
SA3	Saldo (3) Nettofinanzierungssaldo (Saldo 1 + Saldo 2)							-90.087,55	-103.100,00	13.012,45
SA4	Saldo (4) Geldfluss aus der Finanzierungstätigkeit (35 - 36)							-13.059,66	-13.100,00	40,34
SA5	Saldo (5) Geldfluss aus der voranschlagswirksamen Gebarung (Saldo 3 + Saldo 4)							-103.147,21	-116.200,00	13.052,79
612000 Gemeindestraßen										
Operative Gebarung										
2/612000/808000	Veräußerung von Hausnummernschilder	2116	3116	16	63,00	200,00	-137,00	63,00	200,00	-137,00
2/612000/813000	Erträge aus der Auflösung von Investitionszuschüssen (Kapitaltransfers)		2127		124.365,29	123.600,00	765,29			
2/612000/829000	Sonstige Einnahmen	2116	3116	18	19,19		19,19	19,19		19,19
2/612000/861100	Transfers von Ländern, Landesfonds und Landeskammern	2121	3121	15	13.200,00	13.200,00		13.200,00	13.200,00	
2/612000/868000	Strafgelder von privaten Haushalten	2124	3124	16	3.175,00	4.000,00	-825,00	3.175,00	4.000,00	-825,00
SU 21 / 31	Summe Erträge / Einzahlungen operative Gebarung				140.822,48	141.000,00	-177,52	16.457,19	17.400,00	-942,81
1/612000/400000	Geringwertige Wirtschaftsgüter des Anlagevermögens	2221	3221	23	3.111,31	3.500,00	-388,69	3.111,31	3.500,00	-388,69
1/612000/611000	Instandhaltung von Straßenbauten	2224	3224	24	45.308,24	60.000,00	-14.691,76	45.612,91	60.000,00	-14.387,09
1/612000/619000	Instandhaltung von Sonderanlagen - Straßen	2224	3224	24	67,20	400,00	-332,80	67,20	400,00	-332,80
1/612000/650100	Zinsen für Finanzschulden in Euro	2241	3241	25	78,48	100,00	-21,52	78,48	100,00	-21,52
1/612000/670000	Versicherungen	2222	3222	24	517,60	500,00	17,60	517,60	500,00	17,60

		MVAG			Ergebnisrechnung			Finanzierungsrechnung		
		MVAG	MVAG	VCQU	RA 2025	VA 2025	RA - VA	RA 2025	VA 2025	RA - VA
		EH	FH							
1/612000/680200	Planmäßige Abschreibung	2226			126.039,04	125.000,00	1.039,04			
1/612000/680300	Planmäßige Abschreibung	2226			556,81	600,00	-43,19			
1/612000/680500	Planmäßige Abschreibung	2226			2.859,99	2.900,00	-40,01			
1/612000/720109	Kostenbeitrag Wirtschaftshof Arbeiter	2225	3225	24	14.623,76	14.000,00	623,76	14.623,76	14.000,00	623,76
1/612000/720209	Kostenbeitrag Wirtschaftshof Maschinen	2225	3225	24	3.745,68	2.000,00	1.745,68	3.745,68	2.000,00	1.745,68
1/612000/728000	Entgelte für sonstige Leistungen	2225	3225	24	557,88	300,00	257,88	557,88	300,00	257,88
SU 22 / 32	Summe Aufwendungen / Auszahlungen operative Gebarung				197.465,99	209.300,00	-11.834,01	68.314,82	80.800,00	-12.485,18
SA 0 / SA 1	(0) Nettoergebnis (21 - 22) / (1) Geldfluss operative Gebarung (31 - 32)				-56.643,51	-68.300,00	11.656,49	-51.857,63	-63.400,00	11.542,37
SU 23	Summe Haushaltsrücklagen				0,00	0,00	0,00	0,00	0,00	0,00
SA00	Nettoergebnis nach Zuw./Entn. Haushaltsrücklagen (Saldo 0 +/- SU23)				-56.643,51	-68.300,00	11.656,49			
Investive Gebarung										
SU 33	Summe Einzahlungen investive Gebarung							0,00	0,00	0,00
SU 34	Summe Auszahlungen investive Gebarung							0,00	0,00	0,00
SA2	Saldo (2) Geldfluss aus der Investiven Gebarung (33 - 34)							0,00	0,00	0,00
SA3	Saldo (3) Nettofinanzierungssaldo (Saldo 1 + Saldo 2)							-51.857,63	-63.400,00	11.542,37
Finanzierungstätigkeit										
SU 35	Summe Einzahlungen aus der Finanzierungstätigkeit							0,00	0,00	0,00
1/612000/341000	Investitionsdarlehen von Ländern, Landesfonds und Landeskammern		3611	64				13.059,66	13.100,00	-40,34
SU 36	Summe Auszahlungen aus der Finanzierungstätigkeit							13.059,66	13.100,00	-40,34
SA4	Saldo (4) Geldfluss aus der Finanzierungstätigkeit (35 - 36)							-13.059,66	-13.100,00	40,34
SA5	Saldo (5) Geldfluss aus der voranschlagswirksamen Gebarung (Saldo 3 + Saldo 4)							-64.917,29	-76.500,00	11.582,71
612041	Behebung Katastrophenschäden 2024									
Operative Gebarung										
6/612041/899000	Entnahmen aus Verrechnungsrücklagen zwischen operativer Gebarung und Projekten	2116		1	63.999,04		63.999,04			
SU 21 / 31	Summe Erträge / Einzahlungen operative Gebarung				63.999,04	0,00	63.999,04	0,00	0,00	0,00
5/612041/611100	Instandhaltung von Straßenbauten	2224	3224	1				34.646,00	34.700,00	-54,00
SU 22 / 32	Summe Aufwendungen / Auszahlungen operative Gebarung				0,00	0,00	0,00	34.646,00	34.700,00	-54,00
SA 0 / SA 1	(0) Nettoergebnis (21 - 22) / (1) Geldfluss operative Gebarung (31 - 32)				63.999,04	0,00	63.999,04	-34.646,00	-34.700,00	54,00
SU 23	Summe Haushaltsrücklagen				0,00	0,00	0,00	0,00	0,00	0,00
SA00	Nettoergebnis nach Zuw./Entn. Haushaltsrücklagen (Saldo 0 +/- SU23)				63.999,04	0,00	63.999,04			
Investive Gebarung										
SU 33	Summe Einzahlungen investive Gebarung							0,00	0,00	0,00
SU 34	Summe Auszahlungen investive Gebarung							0,00	0,00	0,00
SA2	Saldo (2) Geldfluss aus der Investiven Gebarung (33 - 34)							0,00	0,00	0,00

	MVAG	MVAG VCQU		Ergebnisrechnung			Finanzierungsrechnung			
		EH	FH	RA 2025	VA 2025	RA - VA	RA 2025	VA 2025	RA - VA	
SA3		Saldo (3) Nettofinanzierungssaldo (Saldo 1 + Saldo 2)						-34.646,00	-34.700,00	54,00
Finanzierungstätigkeit										
SU 35		Summe Einzahlungen aus der Finanzierungstätigkeit						0,00	0,00	0,00
SU 36		Summe Auszahlungen aus der Finanzierungstätigkeit						0,00	0,00	0,00
SA4		Saldo (4) Geldfluss aus der Finanzierungstätigkeit (35 – 36)						0,00	0,00	0,00
SA5		Saldo (5) Geldfluss aus der voranschlagswirksamen Gebarung (Saldo 3 + Saldo 4)						-34.646,00	-34.700,00	54,00
612043 Katastrophenschäden 2025										
Operative Gebarung										
SU 21 / 31		Summe Erträge / Einzahlungen operative Gebarung			0,00	0,00	0,00	0,00	0,00	0,00
5/612043/611100		Instandhaltung von Straßenbauten	2224	3224	3.583,92		3.583,92	3.583,92		3.583,92
5/612043/720109		Kostenbeiträge (Kostensätze) für Leistungen	2225	3225		5.000,00	-5.000,00		5.000,00	-5.000,00
SU 22 / 32		Summe Aufwendungen / Auszahlungen operative Gebarung			3.583,92	5.000,00	-1.416,08	3.583,92	5.000,00	-1.416,08
SA 0 / SA 1		(0) Nettoergebnis (21 - 22) / (1) Geldfluss operative Gebarung (31 – 32)			-3.583,92	-5.000,00	1.416,08	-3.583,92	-5.000,00	1.416,08
SU 23		Summe Haushaltsrücklagen			0,00	0,00	0,00	0,00	0,00	0,00
SA00		Nettoergebnis nach Zuw./Entn. Haushaltsrücklagen (Saldo 0 +/- SU23)			-3.583,92	-5.000,00	1.416,08			
Investive Gebarung										
SU 33		Summe Einzahlungen investive Gebarung						0,00	0,00	0,00
SU 34		Summe Auszahlungen investive Gebarung						0,00	0,00	0,00
SA2		Saldo (2) Geldfluss aus der Investiven Gebarung (33 – 34)						0,00	0,00	0,00
SA3		Saldo (3) Nettofinanzierungssaldo (Saldo 1 + Saldo 2)						-3.583,92	-5.000,00	1.416,08
Finanzierungstätigkeit										
SU 35		Summe Einzahlungen aus der Finanzierungstätigkeit						0,00	0,00	0,00
SU 36		Summe Auszahlungen aus der Finanzierungstätigkeit						0,00	0,00	0,00
SA4		Saldo (4) Geldfluss aus der Finanzierungstätigkeit (35 – 36)						0,00	0,00	0,00
SA5		Saldo (5) Geldfluss aus der voranschlagswirksamen Gebarung (Saldo 3 + Saldo 4)						-3.583,92	-5.000,00	1.416,08

	MVAG	MVAG	VCQU	Ergebnisrechnung			Finanzierungsrechnung			
				EH	FH	RA 2025	VA 2025	RA - VA	RA 2025	VA 2025
63	Schutzwasserbau									
SA 0 / SA 1	(0) Nettoergebnis (21 - 22) / (1) Geldfluss operative Gebarung (31 – 32)			-8.100,20	-5.300,00	-2.800,20	-8.100,20	-5.300,00	-2.800,20	
SA00	Nettoergebnis nach Zuw./Entn. Haushaltsrücklagen (Saldo 0 +/- SU23)			-8.100,20	-5.300,00	-2.800,20				
SA2	Saldo (2) Geldfluss aus der Investiven Gebarung (33 – 34)						0,00	0,00	0,00	
SA3	Saldo (3) Nettofinanzierungssaldo (Saldo 1 + Saldo 2)						-8.100,20	-5.300,00	-2.800,20	
SA4	Saldo (4) Geldfluss aus der Finanzierungstätigkeit (35 – 36)						0,00	0,00	0,00	
SA5	Saldo (5) Geldfluss aus der voranschlagswirksamen Gebarung (Saldo 3 + Saldo 4)						-8.100,20	-5.300,00	-2.800,20	
631	Konkurrenzgewässer									
SA 0 / SA 1	(0) Nettoergebnis (21 - 22) / (1) Geldfluss operative Gebarung (31 – 32)			-5.150,00	-5.300,00	150,00	-5.150,00	-5.300,00	150,00	
SA00	Nettoergebnis nach Zuw./Entn. Haushaltsrücklagen (Saldo 0 +/- SU23)			-5.150,00	-5.300,00	150,00				
SA2	Saldo (2) Geldfluss aus der Investiven Gebarung (33 – 34)						0,00	0,00	0,00	
SA3	Saldo (3) Nettofinanzierungssaldo (Saldo 1 + Saldo 2)						-5.150,00	-5.300,00	150,00	
SA4	Saldo (4) Geldfluss aus der Finanzierungstätigkeit (35 – 36)						0,00	0,00	0,00	
SA5	Saldo (5) Geldfluss aus der voranschlagswirksamen Gebarung (Saldo 3 + Saldo 4)						-5.150,00	-5.300,00	150,00	
631000	Konkurrenzgewässer									
Operative Gebarung										
SU 21 / 31	Summe Erträge / Einzahlungen operative Gebarung			0,00	0,00	0,00	0,00	0,00	0,00	
1/631000/750000	Transfers an Bund, Bundesfonds und Bundeskammern	2231	3231	26	5.150,00	5.300,00	-150,00	5.150,00	5.300,00	-150,00
SU 22 / 32	Summe Aufwendungen / Auszahlungen operative Gebarung			5.150,00	5.300,00	-150,00	5.150,00	5.300,00	-150,00	
SA 0 / SA 1	(0) Nettoergebnis (21 - 22) / (1) Geldfluss operative Gebarung (31 – 32)			-5.150,00	-5.300,00	150,00	-5.150,00	-5.300,00	150,00	
SU 23	Summe Haushaltsrücklagen			0,00	0,00	0,00	0,00	0,00	0,00	
SA00	Nettoergebnis nach Zuw./Entn. Haushaltsrücklagen (Saldo 0 +/- SU23)			-5.150,00	-5.300,00	150,00				
Investive Gebarung										
SU 33	Summe Einzahlungen investive Gebarung						0,00	0,00	0,00	
SU 34	Summe Auszahlungen investive Gebarung						0,00	0,00	0,00	
SA2	Saldo (2) Geldfluss aus der Investiven Gebarung (33 – 34)						0,00	0,00	0,00	
SA3	Saldo (3) Nettofinanzierungssaldo (Saldo 1 + Saldo 2)						-5.150,00	-5.300,00	150,00	
Finanzierungstätigkeit										
SU 35	Summe Einzahlungen aus der Finanzierungstätigkeit						0,00	0,00	0,00	
SU 36	Summe Auszahlungen aus der Finanzierungstätigkeit						0,00	0,00	0,00	
SA4	Saldo (4) Geldfluss aus der Finanzierungstätigkeit (35 – 36)						0,00	0,00	0,00	
SA5	Saldo (5) Geldfluss aus der voranschlagswirksamen Gebarung (Saldo 3 + Saldo 4)						-5.150,00	-5.300,00	150,00	

	MVAG	MVAG VCQU		Ergebnisrechnung			Finanzierungsrechnung		
		EH	FH	RA 2025	VA 2025	RA - VA	RA 2025	VA 2025	RA - VA
633		Wildbachverbauung							
SA 0 / SA 1		(0) Nettoergebnis (21 - 22) / (1) Geldfluss operative Gebarung (31 – 32)		-2.950,20	0,00	-2.950,20	-2.950,20	0,00	-2.950,20
SA00		Nettoergebnis nach Zuw./Entn. Haushaltsrücklagen (Saldo 0 +/- SU23)		-2.950,20	0,00	-2.950,20			
SA2		Saldo (2) Geldfluss aus der Investiven Gebarung (33 – 34)					0,00	0,00	0,00
SA3		Saldo (3) Nettofinanzierungssaldo (Saldo 1 + Saldo 2)					-2.950,20	0,00	-2.950,20
SA4		Saldo (4) Geldfluss aus der Finanzierungstätigkeit (35 – 36)					0,00	0,00	0,00
SA5		Saldo (5) Geldfluss aus der voranschlagswirksamen Gebarung (Saldo 3 + Saldo 4)					-2.950,20	0,00	-2.950,20
633000		Wildbachverbauung							
Operative Gebarung									
SU 21 / 31		Summe Erträge / Einzahlungen operative Gebarung		0,00	0,00	0,00	0,00	0,00	0,00
1/633000/720109		Kostenbeiträge	Wirtschaftshof Arbeiter	2225	3225	2.950,20	2.950,20	2.950,20	2.950,20
		Wildbachberbauung							
SU 22 / 32		Summe Aufwendungen / Auszahlungen operative Gebarung		2.950,20	0,00	2.950,20	2.950,20	0,00	2.950,20
SA 0 / SA 1		(0) Nettoergebnis (21 - 22) / (1) Geldfluss operative Gebarung (31 – 32)		-2.950,20	0,00	-2.950,20	-2.950,20	0,00	-2.950,20
SU 23		Summe Haushaltsrücklagen		0,00	0,00	0,00	0,00	0,00	0,00
SA00		Nettoergebnis nach Zuw./Entn. Haushaltsrücklagen (Saldo 0 +/- SU23)		-2.950,20	0,00	-2.950,20			
Investive Gebarung									
SU 33		Summe Einzahlungen investive Gebarung					0,00	0,00	0,00
SU 34		Summe Auszahlungen investive Gebarung					0,00	0,00	0,00
SA2		Saldo (2) Geldfluss aus der Investiven Gebarung (33 – 34)					0,00	0,00	0,00
SA3		Saldo (3) Nettofinanzierungssaldo (Saldo 1 + Saldo 2)					-2.950,20	0,00	-2.950,20
Finanzierungstätigkeit									
SU 35		Summe Einzahlungen aus der Finanzierungstätigkeit					0,00	0,00	0,00
SU 36		Summe Auszahlungen aus der Finanzierungstätigkeit					0,00	0,00	0,00
SA4		Saldo (4) Geldfluss aus der Finanzierungstätigkeit (35 – 36)					0,00	0,00	0,00
SA5		Saldo (5) Geldfluss aus der voranschlagswirksamen Gebarung (Saldo 3 + Saldo 4)					-2.950,20	0,00	-2.950,20

	MVAG			Ergebnisrechnung			Finanzierungsrechnung		
	MVAG	MVAG	VCQU	RA 2025	VA 2025	RA - VA	RA 2025	VA 2025	RA - VA
	EH	FH							
64	Straßenverkehr								
SA 0 / SA 1	(0) Nettoergebnis (21 - 22) / (1) Geldfluss operative Gebarung (31 – 32)			-763,38	-900,00	136,62	-24,76	-100,00	75,24
SA00	Nettoergebnis nach Zuw./Entn. Haushaltsrücklagen (Saldo 0 +/- SU23)			-763,38	-900,00	136,62			
SA2	Saldo (2) Geldfluss aus der Investiven Gebarung (33 – 34)						0,00	0,00	0,00
SA3	Saldo (3) Nettofinanzierungssaldo (Saldo 1 + Saldo 2)						-24,76	-100,00	75,24
SA4	Saldo (4) Geldfluss aus der Finanzierungstätigkeit (35 – 36)						0,00	0,00	0,00
SA5	Saldo (5) Geldfluss aus der voranschlagswirksamen Gebarung (Saldo 3 + Saldo 4)						-24,76	-100,00	75,24
649	Sonstige Einrichtungen und Maßnahmen								
SA 0 / SA 1	(0) Nettoergebnis (21 - 22) / (1) Geldfluss operative Gebarung (31 – 32)			-763,38	-900,00	136,62	-24,76	-100,00	75,24
SA00	Nettoergebnis nach Zuw./Entn. Haushaltsrücklagen (Saldo 0 +/- SU23)			-763,38	-900,00	136,62			
SA2	Saldo (2) Geldfluss aus der Investiven Gebarung (33 – 34)						0,00	0,00	0,00
SA3	Saldo (3) Nettofinanzierungssaldo (Saldo 1 + Saldo 2)						-24,76	-100,00	75,24
SA4	Saldo (4) Geldfluss aus der Finanzierungstätigkeit (35 – 36)						0,00	0,00	0,00
SA5	Saldo (5) Geldfluss aus der voranschlagswirksamen Gebarung (Saldo 3 + Saldo 4)						-24,76	-100,00	75,24
649000	Sonstige Einrichtungen und Maßnahmen								
Operative Gebarung									
2/649000/813000	Erträge aus der Auflösung von		2127	349,63	300,00	49,63			
	Investitionszuschüssen (Kapitaltransfers)								
SU 21 / 31	Summe Erträge / Einzahlungen operative Gebarung			349,63	300,00	49,63	0,00	0,00	0,00
1/649000/670000	Versicherungen		2222 3222 24	24,76	100,00	-75,24	24,76	100,00	-75,24
1/649000/680300	Planmäßige Abschreibung		2226	1.088,25	1.100,00	-11,75			
SU 22 / 32	Summe Aufwendungen / Auszahlungen operative Gebarung			1.113,01	1.200,00	-86,99	24,76	100,00	-75,24
SA 0 / SA 1	(0) Nettoergebnis (21 - 22) / (1) Geldfluss operative Gebarung (31 – 32)			-763,38	-900,00	136,62	-24,76	-100,00	75,24
SU 23	Summe Haushaltsrücklagen			0,00	0,00	0,00	0,00	0,00	0,00
SA00	Nettoergebnis nach Zuw./Entn. Haushaltsrücklagen (Saldo 0 +/- SU23)			-763,38	-900,00	136,62			
Investive Gebarung									
SU 33	Summe Einzahlungen investive Gebarung						0,00	0,00	0,00
SU 34	Summe Auszahlungen investive Gebarung						0,00	0,00	0,00
SA2	Saldo (2) Geldfluss aus der Investiven Gebarung (33 – 34)						0,00	0,00	0,00
SA3	Saldo (3) Nettofinanzierungssaldo (Saldo 1 + Saldo 2)						-24,76	-100,00	75,24
Finanzierungstätigkeit									
SU 35	Summe Einzahlungen aus der Finanzierungstätigkeit						0,00	0,00	0,00
SU 36	Summe Auszahlungen aus der Finanzierungstätigkeit						0,00	0,00	0,00
SA4	Saldo (4) Geldfluss aus der Finanzierungstätigkeit (35 – 36)						0,00	0,00	0,00
SA5	Saldo (5) Geldfluss aus der voranschlagswirksamen Gebarung (Saldo 3 + Saldo 4)						-24,76	-100,00	75,24

	MVAG	MVAG VCQU		Ergebnisrechnung			Finanzierungsrechnung		
		EH	FH	RA 2025	VA 2025	RA - VA	RA 2025	VA 2025	RA - VA
68	Post- und Telekommunikationsdienste								
SA 0 / SA 1	(0) Nettoergebnis (21 - 22) / (1) Geldfluss operative Gebarung (31 – 32)			-139,45	-200,00	60,55	-139,45	-200,00	60,55
SA00	Nettoergebnis nach Zuw./Entn. Haushaltsrücklagen (Saldo 0 +/- SU23)			-139,45	-200,00	60,55			
SA2	Saldo (2) Geldfluss aus der Investiven Gebarung (33 – 34)						0,00	0,00	0,00
SA3	Saldo (3) Nettofinanzierungssaldo (Saldo 1 + Saldo 2)						-139,45	-200,00	60,55
SA4	Saldo (4) Geldfluss aus der Finanzierungstätigkeit (35 – 36)						0,00	0,00	0,00
SA5	Saldo (5) Geldfluss aus der voranschlagswirksamen Gebarung (Saldo 3 + Saldo 4)						-139,45	-200,00	60,55
680	Post- und Telekommunikationsdienste								
SA 0 / SA 1	(0) Nettoergebnis (21 - 22) / (1) Geldfluss operative Gebarung (31 – 32)			-139,45	-200,00	60,55	-139,45	-200,00	60,55
SA00	Nettoergebnis nach Zuw./Entn. Haushaltsrücklagen (Saldo 0 +/- SU23)			-139,45	-200,00	60,55			
SA2	Saldo (2) Geldfluss aus der Investiven Gebarung (33 – 34)						0,00	0,00	0,00
SA3	Saldo (3) Nettofinanzierungssaldo (Saldo 1 + Saldo 2)						-139,45	-200,00	60,55
SA4	Saldo (4) Geldfluss aus der Finanzierungstätigkeit (35 – 36)						0,00	0,00	0,00
SA5	Saldo (5) Geldfluss aus der voranschlagswirksamen Gebarung (Saldo 3 + Saldo 4)						-139,45	-200,00	60,55
680000	Post- und Telekommunikationsdienste								
Operative Gebarung									
SU 21 / 31	Summe Erträge / Einzahlungen operative Gebarung			0,00	0,00	0,00	0,00	0,00	0,00
1/680000/700000	Mietzinse (Telefonzellen)	2223	3223 24	139,45	200,00	-60,55	139,45	200,00	-60,55
SU 22 / 32	Summe Aufwendungen / Auszahlungen operative Gebarung			139,45	200,00	-60,55	139,45	200,00	-60,55
SA 0 / SA 1	(0) Nettoergebnis (21 - 22) / (1) Geldfluss operative Gebarung (31 – 32)			-139,45	-200,00	60,55	-139,45	-200,00	60,55
SU 23	Summe Haushaltsrücklagen			0,00	0,00	0,00	0,00	0,00	0,00
SA00	Nettoergebnis nach Zuw./Entn. Haushaltsrücklagen (Saldo 0 +/- SU23)			-139,45	-200,00	60,55			
Investive Gebarung									
SU 33	Summe Einzahlungen investive Gebarung						0,00	0,00	0,00
SU 34	Summe Auszahlungen investive Gebarung						0,00	0,00	0,00
SA2	Saldo (2) Geldfluss aus der Investiven Gebarung (33 – 34)						0,00	0,00	0,00
SA3	Saldo (3) Nettofinanzierungssaldo (Saldo 1 + Saldo 2)						-139,45	-200,00	60,55
Finanzierungstätigkeit									
SU 35	Summe Einzahlungen aus der Finanzierungstätigkeit						0,00	0,00	0,00
SU 36	Summe Auszahlungen aus der Finanzierungstätigkeit						0,00	0,00	0,00
SA4	Saldo (4) Geldfluss aus der Finanzierungstätigkeit (35 – 36)						0,00	0,00	0,00
SA5	Saldo (5) Geldfluss aus der voranschlagswirksamen Gebarung (Saldo 3 + Saldo 4)						-139,45	-200,00	60,55

	MVAG	MVAG VCQU		Ergebnisrechnung			Finanzierungsrechnung			
		EH	FH	RA 2025	VA 2025	RA - VA	RA 2025	VA 2025	RA - VA	
69	Verkehr, Sonstiges									
SA 0 / SA 1	(0) Nettoergebnis (21 - 22) / (1) Geldfluss operative Gebarung (31 – 32)			-20.320,33	-20.900,00	579,67	-20.320,33	-20.900,00	579,67	
SA00	Nettoergebnis nach Zuw./Entn. Haushaltsrücklagen (Saldo 0 +/- SU23)			-20.320,33	-20.900,00	579,67				
SA2	Saldo (2) Geldfluss aus der Investiven Gebarung (33 – 34)						0,00	0,00	0,00	
SA3	Saldo (3) Nettofinanzierungssaldo (Saldo 1 + Saldo 2)						-20.320,33	-20.900,00	579,67	
SA4	Saldo (4) Geldfluss aus der Finanzierungstätigkeit (35 – 36)						0,00	0,00	0,00	
SA5	Saldo (5) Geldfluss aus der voranschlagswirksamen Gebarung (Saldo 3 + Saldo 4)						-20.320,33	-20.900,00	579,67	
690	Verkehr, Sonstiges									
SA 0 / SA 1	(0) Nettoergebnis (21 - 22) / (1) Geldfluss operative Gebarung (31 – 32)			-16.481,00	-17.100,00	619,00	-16.481,00	-17.100,00	619,00	
SA00	Nettoergebnis nach Zuw./Entn. Haushaltsrücklagen (Saldo 0 +/- SU23)			-16.481,00	-17.100,00	619,00				
SA2	Saldo (2) Geldfluss aus der Investiven Gebarung (33 – 34)						0,00	0,00	0,00	
SA3	Saldo (3) Nettofinanzierungssaldo (Saldo 1 + Saldo 2)						-16.481,00	-17.100,00	619,00	
SA4	Saldo (4) Geldfluss aus der Finanzierungstätigkeit (35 – 36)						0,00	0,00	0,00	
SA5	Saldo (5) Geldfluss aus der voranschlagswirksamen Gebarung (Saldo 3 + Saldo 4)						-16.481,00	-17.100,00	619,00	
690000	Verkehr, Sonstiges									
Operative Gebarung										
SU 21 / 31	Summe Erträge / Einzahlungen operative Gebarung			0,00	0,00	0,00	0,00	0,00	0,00	
1/690000/754500	Transfers an sonstige Träger des öffentlichen Rechts - Beitrag Verkehrsverbund	2231	3231	26	16.481,00	17.100,00	-619,00	16.481,00	17.100,00	-619,00
SU 22 / 32	Summe Aufwendungen / Auszahlungen operative Gebarung			16.481,00	17.100,00	-619,00	16.481,00	17.100,00	-619,00	
SA 0 / SA 1	(0) Nettoergebnis (21 - 22) / (1) Geldfluss operative Gebarung (31 – 32)			-16.481,00	-17.100,00	619,00	-16.481,00	-17.100,00	619,00	
SU 23	Summe Haushaltsrücklagen			0,00	0,00	0,00	0,00	0,00	0,00	
SA00	Nettoergebnis nach Zuw./Entn. Haushaltsrücklagen (Saldo 0 +/- SU23)			-16.481,00	-17.100,00	619,00				
Investive Gebarung										
SU 33	Summe Einzahlungen investive Gebarung						0,00	0,00	0,00	
SU 34	Summe Auszahlungen investive Gebarung						0,00	0,00	0,00	
SA2	Saldo (2) Geldfluss aus der Investiven Gebarung (33 – 34)						0,00	0,00	0,00	
SA3	Saldo (3) Nettofinanzierungssaldo (Saldo 1 + Saldo 2)						-16.481,00	-17.100,00	619,00	
Finanzierungstätigkeit										
SU 35	Summe Einzahlungen aus der Finanzierungstätigkeit						0,00	0,00	0,00	
SU 36	Summe Auszahlungen aus der Finanzierungstätigkeit						0,00	0,00	0,00	
SA4	Saldo (4) Geldfluss aus der Finanzierungstätigkeit (35 – 36)						0,00	0,00	0,00	
SA5	Saldo (5) Geldfluss aus der voranschlagswirksamen Gebarung (Saldo 3 + Saldo 4)						-16.481,00	-17.100,00	619,00	

	MVAG		Ergebnisrechnung			Finanzierungsrechnung		
	MVAG EH	VCQU FH	RA 2025	VA 2025	RA - VA	RA 2025	VA 2025	RA - VA
699	Sonstige Einrichtungen und Maßnahmen							
SA 0 / SA 1	(0) Nettoergebnis (21 - 22) / (1) Geldfluss operative Gebarung (31 – 32)		-3.839,33	-3.800,00	-39,33	-3.839,33	-3.800,00	-39,33
SA00	Nettoergebnis nach Zuw./Entn. Haushaltsrücklagen (Saldo 0 +/- SU23)		-3.839,33	-3.800,00	-39,33			
SA2	Saldo (2) Geldfluss aus der Investiven Gebarung (33 – 34)					0,00	0,00	0,00
SA3	Saldo (3) Nettofinanzierungssaldo (Saldo 1 + Saldo 2)					-3.839,33	-3.800,00	-39,33
SA4	Saldo (4) Geldfluss aus der Finanzierungstätigkeit (35 – 36)					0,00	0,00	0,00
SA5	Saldo (5) Geldfluss aus der voranschlagswirksamen Gebarung (Saldo 3 + Saldo 4)					-3.839,33	-3.800,00	-39,33
699000	Sonstige Einrichtungen und Maßnahmen							
Operative Gebarung								
SU 21 / 31	Summe Erträge / Einzahlungen operative Gebarung		0,00	0,00	0,00	0,00	0,00	0,00
1/699000/726000	Mitgliedsbeiträge an Institutionen 2225 3225		506,00	500,00	6,00	506,00	500,00	6,00
1/699000/755000	Transfers an Unternehmen (ohne Finanzunternehmen) und andere (Go Mobil) 2233 3233		3.333,33	3.300,00	33,33	3.333,33	3.300,00	33,33
SU 22 / 32	Summe Aufwendungen / Auszahlungen operative Gebarung		3.839,33	3.800,00	39,33	3.839,33	3.800,00	39,33
SA 0 / SA 1	(0) Nettoergebnis (21 - 22) / (1) Geldfluss operative Gebarung (31 – 32)		-3.839,33	-3.800,00	-39,33	-3.839,33	-3.800,00	-39,33
SU 23	Summe Haushaltsrücklagen		0,00	0,00	0,00	0,00	0,00	0,00
SA00	Nettoergebnis nach Zuw./Entn. Haushaltsrücklagen (Saldo 0 +/- SU23)		-3.839,33	-3.800,00	-39,33			
Investive Gebarung								
SU 33	Summe Einzahlungen investive Gebarung					0,00	0,00	0,00
SU 34	Summe Auszahlungen investive Gebarung					0,00	0,00	0,00
SA2	Saldo (2) Geldfluss aus der Investiven Gebarung (33 – 34)					0,00	0,00	0,00
SA3	Saldo (3) Nettofinanzierungssaldo (Saldo 1 + Saldo 2)					-3.839,33	-3.800,00	-39,33
Finanzierungstätigkeit								
SU 35	Summe Einzahlungen aus der Finanzierungstätigkeit					0,00	0,00	0,00
SU 36	Summe Auszahlungen aus der Finanzierungstätigkeit					0,00	0,00	0,00
SA4	Saldo (4) Geldfluss aus der Finanzierungstätigkeit (35 – 36)					0,00	0,00	0,00
SA5	Saldo (5) Geldfluss aus der voranschlagswirksamen Gebarung (Saldo 3 + Saldo 4)					-3.839,33	-3.800,00	-39,33

		MVAG	MVAG	VCQU	Ergebnisrechnung			Finanzierungsrechnung		
		EH	FH		RA 2025	VA 2025	RA - VA	RA 2025	VA 2025	RA - VA
7 Wirtschaftsförderung										
SA 0 / SA 1	(0) Nettoergebnis (21 - 22) / (1) Geldfluss operative Gebarung (31 - 32)				-78.486,85	-67.900,00	-10.586,85	-76.926,85	-67.900,00	-9.026,85
SA00	Nettoergebnis nach Zuw./Entn. Haushaltsrücklagen (Saldo 0 +/- SU23)				-34.263,38	-67.900,00	33.636,62			
SA2	Saldo (2) Geldfluss aus der Investiven Gebarung (33 - 34)							3.000,00	3.000,00	0,00
SA3	Saldo (3) Nettofinanzierungssaldo (Saldo 1 + Saldo 2)							-73.926,85	-64.900,00	-9.026,85
SA4	Saldo (4) Geldfluss aus der Finanzierungstätigkeit (35 - 36)							0,00	0,00	0,00
SA5	Saldo (5) Geldfluss aus der voranschlagswirksamen Gebarung (Saldo 3 + Saldo 4)							-73.926,85	-64.900,00	-9.026,85
71 Grundlagenverbesserung in der Land- und Forstwirtschaft										
SA 0 / SA 1	(0) Nettoergebnis (21 - 22) / (1) Geldfluss operative Gebarung (31 - 32)				-34.449,27	-20.400,00	-14.049,27	-32.889,27	-20.400,00	-12.489,27
SA00	Nettoergebnis nach Zuw./Entn. Haushaltsrücklagen (Saldo 0 +/- SU23)				-34.449,27	-20.400,00	-14.049,27			
SA2	Saldo (2) Geldfluss aus der Investiven Gebarung (33 - 34)							0,00	0,00	0,00
SA3	Saldo (3) Nettofinanzierungssaldo (Saldo 1 + Saldo 2)							-32.889,27	-20.400,00	-12.489,27
SA4	Saldo (4) Geldfluss aus der Finanzierungstätigkeit (35 - 36)							0,00	0,00	0,00
SA5	Saldo (5) Geldfluss aus der voranschlagswirksamen Gebarung (Saldo 3 + Saldo 4)							-32.889,27	-20.400,00	-12.489,27
710 Land- und forstwirtschaftlicher Wegebau										
SA 0 / SA 1	(0) Nettoergebnis (21 - 22) / (1) Geldfluss operative Gebarung (31 - 32)				-34.449,27	-20.400,00	-14.049,27	-32.889,27	-20.400,00	-12.489,27
SA00	Nettoergebnis nach Zuw./Entn. Haushaltsrücklagen (Saldo 0 +/- SU23)				-34.449,27	-20.400,00	-14.049,27			
SA2	Saldo (2) Geldfluss aus der Investiven Gebarung (33 - 34)							0,00	0,00	0,00
SA3	Saldo (3) Nettofinanzierungssaldo (Saldo 1 + Saldo 2)							-32.889,27	-20.400,00	-12.489,27
SA4	Saldo (4) Geldfluss aus der Finanzierungstätigkeit (35 - 36)							0,00	0,00	0,00
SA5	Saldo (5) Geldfluss aus der voranschlagswirksamen Gebarung (Saldo 3 + Saldo 4)							-32.889,27	-20.400,00	-12.489,27
710000 Land- und forstwirtschaftlicher Wegebau										
Operative Gebarung										
2/710000/861100	Transfers von Ländern, Landesfonds und Landeskammern	2121	3121	15	69.061,14	96.000,00	-26.938,86	69.061,14	96.000,00	-26.938,86
SU 21 / 31	Summe Erträge / Einzahlungen operative Gebarung				69.061,14	96.000,00	-26.938,86	69.061,14	96.000,00	-26.938,86
1/710000/455000	Chemische und sonstige artverwandte Mittel	2221	3221	23	11.210,69	20.000,00	-8.789,31	9.650,69	20.000,00	-10.349,31
1/710000/720109	Kostenbeitrag Wirtschaftshof Arbeiter	2225	3225	24		100,00	-100,00		100,00	-100,00
1/710000/720209	Kostenbeitrag Wirtschaftshof Maschinen	2225	3225	24		500,00	-500,00		500,00	-500,00
1/710000/757000	Transfers an private Organisationen ohne Erwerbszweck	2234	3234	27	92.299,72	95.800,00	-3.500,28	92.299,72	95.800,00	-3.500,28
SU 22 / 32	Summe Aufwendungen / Auszahlungen operative Gebarung				103.510,41	116.400,00	-12.889,59	101.950,41	116.400,00	-14.449,59
SA 0 / SA 1	(0) Nettoergebnis (21 - 22) / (1) Geldfluss operative Gebarung (31 - 32)				-34.449,27	-20.400,00	-14.049,27	-32.889,27	-20.400,00	-12.489,27
SU 23	Summe Haushaltsrücklagen				0,00	0,00	0,00	0,00	0,00	0,00
SA00	Nettoergebnis nach Zuw./Entn. Haushaltsrücklagen (Saldo 0 +/- SU23)				-34.449,27	-20.400,00	-14.049,27			
Investive Gebarung										

		MVAG			Ergebnisrechnung			Finanzierungsrechnung		
		EH	FH	VCQU	RA 2025	VA 2025	RA - VA	RA 2025	VA 2025	RA - VA
SU 33	Summe Einzahlungen investive Gebarung							0,00	0,00	0,00
SU 34	Summe Auszahlungen investive Gebarung							0,00	0,00	0,00
SA2	Saldo (2) Geldfluss aus der Investiven Gebarung (33 – 34)							0,00	0,00	0,00
SA3	Saldo (3) Nettofinanzierungssaldo (Saldo 1 + Saldo 2)							-32.889,27	-20.400,00	-12.489,27
Finanzierungstätigkeit										
SU 35	Summe Einzahlungen aus der Finanzierungstätigkeit							0,00	0,00	0,00
SU 36	Summe Auszahlungen aus der Finanzierungstätigkeit							0,00	0,00	0,00
SA4	Saldo (4) Geldfluss aus der Finanzierungstätigkeit (35 – 36)							0,00	0,00	0,00
SA5	Saldo (5) Geldfluss aus der voranschlagswirksamen Gebarung (Saldo 3 + Saldo 4)							-32.889,27	-20.400,00	-12.489,27
74 Sonstige Förderung der Land- und Forstwirtschaft										
SA 0 / SA 1	(0) Nettoergebnis (21 - 22) / (1) Geldfluss operative Gebarung (31 – 32)				-8.465,90	-8.500,00	34,10	-8.465,90	-8.500,00	34,10
SA00	Nettoergebnis nach Zuw./Entn. Haushaltsrücklagen (Saldo 0 +/- SU23)				-8.465,90	-8.500,00	34,10			
SA2	Saldo (2) Geldfluss aus der Investiven Gebarung (33 – 34)							0,00	0,00	0,00
SA3	Saldo (3) Nettofinanzierungssaldo (Saldo 1 + Saldo 2)							-8.465,90	-8.500,00	34,10
SA4	Saldo (4) Geldfluss aus der Finanzierungstätigkeit (35 – 36)							0,00	0,00	0,00
SA5	Saldo (5) Geldfluss aus der voranschlagswirksamen Gebarung (Saldo 3 + Saldo 4)							-8.465,90	-8.500,00	34,10
742 Produktionsförderung										
SA 0 / SA 1	(0) Nettoergebnis (21 - 22) / (1) Geldfluss operative Gebarung (31 – 32)				-8.465,90	-8.500,00	34,10	-8.465,90	-8.500,00	34,10
SA00	Nettoergebnis nach Zuw./Entn. Haushaltsrücklagen (Saldo 0 +/- SU23)				-8.465,90	-8.500,00	34,10			
SA2	Saldo (2) Geldfluss aus der Investiven Gebarung (33 – 34)							0,00	0,00	0,00
SA3	Saldo (3) Nettofinanzierungssaldo (Saldo 1 + Saldo 2)							-8.465,90	-8.500,00	34,10
SA4	Saldo (4) Geldfluss aus der Finanzierungstätigkeit (35 – 36)							0,00	0,00	0,00
SA5	Saldo (5) Geldfluss aus der voranschlagswirksamen Gebarung (Saldo 3 + Saldo 4)							-8.465,90	-8.500,00	34,10
742000 Produktionsförderung										
Operative Gebarung										
2/742000/829200	Stutenumlage	2116	3116	18	75,00	200,00	-125,00	75,00	200,00	-125,00
SU 21 / 31	Summe Erträge / Einzahlungen operative Gebarung				75,00	200,00	-125,00	75,00	200,00	-125,00
1/742000/754600	Transfers an sonstige Träger des öffentlichen Rechts - Gemeindeanteil künstliche Besamung	2231	3231	26	6.369,00	6.400,00	-31,00	6.369,00	6.400,00	-31,00
1/742000/755010	Transfers an Unternehmen (ohne Finanzunternehmen) - Haltungskosten, Beitrag Weggelf für künstliche Besamung	2233	3233	27	771,90	700,00	71,90	771,90	700,00	71,90
1/742000/755020	Transfers an Unternehmen (ohne Finanzunternehmen) und andere - Subvention Zuchttiere	2233	3233	27	1.400,00	1.600,00	-200,00	1.400,00	1.600,00	-200,00
SU 22 / 32	Summe Aufwendungen / Auszahlungen operative Gebarung				8.540,90	8.700,00	-159,10	8.540,90	8.700,00	-159,10

		MVAG MVAG VCQU			Ergebnisrechnung			Finanzierungsrechnung		
		EH	FH		RA 2025	VA 2025	RA - VA	RA 2025	VA 2025	RA - VA
SA 0 / SA 1	(0) Nettoergebnis (21 - 22) / (1) Geldfluss operative Gebarung (31 – 32)				-8.465,90	-8.500,00	34,10	-8.465,90	-8.500,00	34,10
SU 23	Summe Haushaltsrücklagen				0,00	0,00	0,00	0,00	0,00	0,00
SA00	Nettoergebnis nach Zuw./Entn. Haushaltsrücklagen (Saldo 0 +/- SU23)				-8.465,90	-8.500,00	34,10			
Investive Gebarung										
SU 33	Summe Einzahlungen investive Gebarung							0,00	0,00	0,00
SU 34	Summe Auszahlungen investive Gebarung							0,00	0,00	0,00
SA2	Saldo (2) Geldfluss aus der Investiven Gebarung (33 – 34)							0,00	0,00	0,00
SA3	Saldo (3) Nettofinanzierungssaldo (Saldo 1 + Saldo 2)							-8.465,90	-8.500,00	34,10
Finanzierungstätigkeit										
SU 35	Summe Einzahlungen aus der Finanzierungstätigkeit							0,00	0,00	0,00
SU 36	Summe Auszahlungen aus der Finanzierungstätigkeit							0,00	0,00	0,00
SA4	Saldo (4) Geldfluss aus der Finanzierungstätigkeit (35 – 36)							0,00	0,00	0,00
SA5	Saldo (5) Geldfluss aus der voranschlagswirksamen Gebarung (Saldo 3 + Saldo 4)							-8.465,90	-8.500,00	34,10
77 Förderung des Tourismus										
SA 0 / SA 1	(0) Nettoergebnis (21 - 22) / (1) Geldfluss operative Gebarung (31 – 32)				-34.571,68	-38.000,00	3.428,32	-34.571,68	-38.000,00	3.428,32
SA00	Nettoergebnis nach Zuw./Entn. Haushaltsrücklagen (Saldo 0 +/- SU23)				9.651,79	-38.000,00	47.651,79			
SA2	Saldo (2) Geldfluss aus der Investiven Gebarung (33 – 34)							0,00	0,00	0,00
SA3	Saldo (3) Nettofinanzierungssaldo (Saldo 1 + Saldo 2)							-34.571,68	-38.000,00	3.428,32
SA4	Saldo (4) Geldfluss aus der Finanzierungstätigkeit (35 – 36)							0,00	0,00	0,00
SA5	Saldo (5) Geldfluss aus der voranschlagswirksamen Gebarung (Saldo 3 + Saldo 4)							-34.571,68	-38.000,00	3.428,32
770 Einrichtungen zur Förderung des Tourismus										
SA 0 / SA 1	(0) Nettoergebnis (21 - 22) / (1) Geldfluss operative Gebarung (31 – 32)				-5.382,75	-7.300,00	1.917,25	-5.382,75	-7.300,00	1.917,25
SA00	Nettoergebnis nach Zuw./Entn. Haushaltsrücklagen (Saldo 0 +/- SU23)				38.840,72	-7.300,00	46.140,72			
SA2	Saldo (2) Geldfluss aus der Investiven Gebarung (33 – 34)							0,00	0,00	0,00
SA3	Saldo (3) Nettofinanzierungssaldo (Saldo 1 + Saldo 2)							-5.382,75	-7.300,00	1.917,25
SA4	Saldo (4) Geldfluss aus der Finanzierungstätigkeit (35 – 36)							0,00	0,00	0,00
SA5	Saldo (5) Geldfluss aus der voranschlagswirksamen Gebarung (Saldo 3 + Saldo 4)							-5.382,75	-7.300,00	1.917,25
770000 Einrichtung zur Förderung des Fremdenverkehrs										
Operative Gebarung										
2/770000/823000	Zinsen	2131	3131	14	1.305,59	1.000,00	305,59	1.305,59	1.000,00	305,59
SU 21 / 31	Summe Erträge / Einzahlungen operative Gebarung				1.305,59	1.000,00	305,59	1.305,59	1.000,00	305,59
1/770000/630000	Postdienste	2222	3222	24	872,00	1.000,00	-128,00	872,00	1.000,00	-128,00
1/770000/631000	Telekommunikationsdienste	2222	3222	24	582,00	600,00	-18,00	582,00	600,00	-18,00
1/770000/710100	Kapitalertragssteuer	2225	3225	24	326,40	300,00	26,40	326,40	300,00	26,40
1/770000/720109	Kostenbeitrag Wirtschaftshof Arbeiter	2225	3225	24	4.707,07	6.000,00	-1.292,93	4.707,07	6.000,00	-1.292,93
1/770000/720209	Kostenbeitrag Wirtschaftshof Maschinen	2225	3225	24	121,00	300,00	-179,00	121,00	300,00	-179,00

		MVAG			Ergebnisrechnung			Finanzierungsrechnung		
		MVAG	MVAG	VCQU	RA 2025	VA 2025	RA - VA	RA 2025	VA 2025	RA - VA
		EH	FH							
1/770000/728000	Entgelte für sonstige Leistungen	2225	3225	24	79,87	100,00	-20,13	79,87	100,00	-20,13
SU 22 / 32	Summe Aufwendungen / Auszahlungen operative Gebarung				6.688,34	8.300,00	-1.611,66	6.688,34	8.300,00	-1.611,66
SA 0 / SA 1	(0) Nettoergebnis (21 - 22) / (1) Geldfluss operative Gebarung (31 – 32)				-5.382,75	-7.300,00	1.917,25	-5.382,75	-7.300,00	1.917,25
2/770000/894000	Entnahmen von zweckgebundenen Haushaltsrücklagen	2301			47.203,32		47.203,32			
1/770000/794000	Zuweisung an zweckgebundene Haushaltsrücklagen	2401			2.979,85		2.979,85			
SU 23	Summe Haushaltsrücklagen				44.223,47	0,00	44.223,47	0,00	0,00	0,00
SA00	Nettoergebnis nach Zuw./Entn. Haushaltsrücklagen (Saldo 0 +/- SU23)				38.840,72	-7.300,00	46.140,72			
Investive Gebarung										
SU 33	Summe Einzahlungen investive Gebarung							0,00	0,00	0,00
SU 34	Summe Auszahlungen investive Gebarung							0,00	0,00	0,00
SA2	Saldo (2) Geldfluss aus der Investiven Gebarung (33 – 34)							0,00	0,00	0,00
SA3	Saldo (3) Nettofinanzierungssaldo (Saldo 1 + Saldo 2)							-5.382,75	-7.300,00	1.917,25
Finanzierungstätigkeit										
SU 35	Summe Einzahlungen aus der Finanzierungstätigkeit							0,00	0,00	0,00
SU 36	Summe Auszahlungen aus der Finanzierungstätigkeit							0,00	0,00	0,00
SA4	Saldo (4) Geldfluss aus der Finanzierungstätigkeit (35 – 36)							0,00	0,00	0,00
SA5	Saldo (5) Geldfluss aus der voranschlagswirksamen Gebarung (Saldo 3 + Saldo 4)							-5.382,75	-7.300,00	1.917,25

	MVAG	MVAG VCQU			Ergebnisrechnung			Finanzierungsrechnung			
		EH	FH		RA 2025	VA 2025	RA - VA	RA 2025	VA 2025	RA - VA	
771	Maßnahmen zur Förderung des Tourismus										
SA 0 / SA 1	(0) Nettoergebnis (21 - 22) / (1) Geldfluss operative Gebarung (31 – 32)				-29.188,93	-30.700,00	1.511,07	-29.188,93	-30.700,00	1.511,07	
SA00	Nettoergebnis nach Zuw./Entn. Haushaltsrücklagen (Saldo 0 +/- SU23)				-29.188,93	-30.700,00	1.511,07				
SA2	Saldo (2) Geldfluss aus der Investiven Gebarung (33 – 34)							0,00	0,00	0,00	
SA3	Saldo (3) Nettofinanzierungssaldo (Saldo 1 + Saldo 2)							-29.188,93	-30.700,00	1.511,07	
SA4	Saldo (4) Geldfluss aus der Finanzierungstätigkeit (35 – 36)							0,00	0,00	0,00	
SA5	Saldo (5) Geldfluss aus der voranschlagswirksamen Gebarung (Saldo 3 + Saldo 4)							-29.188,93	-30.700,00	1.511,07	
771000	Maßnahmen zur Förderung des Tourismus										
Operative Gebarung											
SU 21 / 31	Summe Erträge / Einzahlungen operative Gebarung				0,00	0,00	0,00	0,00	0,00	0,00	
1/771000/456000	Schreib-, Zeichen- und sonstige Büromittel		2221	3221	23	317,12	400,00	-82,88	317,12	400,00	-82,88
1/771000/728000	Entgelte für sonstige Leistungen		2225	3225	24	1.111,00	2.000,00	-889,00	1.111,00	2.000,00	-889,00
1/771000/759000	Transfers an Unternehmungen (Eigenbetrieb) ohne Rechtspersönlichkeit		2233	3233	27		12.000,00	-12.000,00		12.000,00	-12.000,00
1/771000/759009	Transfers an Unternehmungen, (Eigenbetriebe) ohne Rechtspersönlichkeit		2233	3233		12.000,00		12.000,00	12.000,00		12.000,00
SU 22 / 32	Summe Aufwendungen / Auszahlungen operative Gebarung				13.428,12	14.400,00	-971,88	13.428,12	14.400,00	-971,88	
SA 0 / SA 1	(0) Nettoergebnis (21 - 22) / (1) Geldfluss operative Gebarung (31 – 32)				-13.428,12	-14.400,00	971,88	-13.428,12	-14.400,00	971,88	
SU 23	Summe Haushaltsrücklagen				0,00	0,00	0,00	0,00	0,00	0,00	
SA00	Nettoergebnis nach Zuw./Entn. Haushaltsrücklagen (Saldo 0 +/- SU23)				-13.428,12	-14.400,00	971,88				
Investive Gebarung											
SU 33	Summe Einzahlungen investive Gebarung							0,00	0,00	0,00	
SU 34	Summe Auszahlungen investive Gebarung							0,00	0,00	0,00	
SA2	Saldo (2) Geldfluss aus der Investiven Gebarung (33 – 34)							0,00	0,00	0,00	
SA3	Saldo (3) Nettofinanzierungssaldo (Saldo 1 + Saldo 2)							-13.428,12	-14.400,00	971,88	
Finanzierungstätigkeit											
SU 35	Summe Einzahlungen aus der Finanzierungstätigkeit							0,00	0,00	0,00	
SU 36	Summe Auszahlungen aus der Finanzierungstätigkeit							0,00	0,00	0,00	
SA4	Saldo (4) Geldfluss aus der Finanzierungstätigkeit (35 – 36)							0,00	0,00	0,00	
SA5	Saldo (5) Geldfluss aus der voranschlagswirksamen Gebarung (Saldo 3 + Saldo 4)							-13.428,12	-14.400,00	971,88	
771100	Maßnahmen z. Förderung des Fremdenverkehrs										
Operative Gebarung											
SU 21 / 31	Summe Erträge / Einzahlungen operative Gebarung				0,00	0,00	0,00	0,00	0,00	0,00	

	MVAG	MVAG VCQU		Ergebnisrechnung			Finanzierungsrechnung			
		EH	FH	RA 2025	VA 2025	RA - VA	RA 2025	VA 2025	RA - VA	
1/771100/757000	Transfers an private Organisationen ohne Erwerbszweck - Norische Region	2234	3234	27	15.760,81	16.300,00	-539,19	15.760,81	16.300,00	-539,19
SU 22 / 32	Summe Aufwendungen / Auszahlungen operative Gebarung				15.760,81	16.300,00	-539,19	15.760,81	16.300,00	-539,19
SA 0 / SA 1	(0) Nettoergebnis (21 - 22) / (1) Geldfluss operative Gebarung (31 - 32)				-15.760,81	-16.300,00	539,19	-15.760,81	-16.300,00	539,19
SU 23	Summe Haushaltsrücklagen				0,00	0,00	0,00	0,00	0,00	0,00
SA00	Nettoergebnis nach Zuw./Entn. Haushaltsrücklagen (Saldo 0 +/- SU23)				-15.760,81	-16.300,00	539,19			
Investive Gebarung										
SU 33	Summe Einzahlungen investive Gebarung							0,00	0,00	0,00
SU 34	Summe Auszahlungen investive Gebarung							0,00	0,00	0,00
SA2	Saldo (2) Geldfluss aus der Investiven Gebarung (33 - 34)							0,00	0,00	0,00
SA3	Saldo (3) Nettofinanzierungssaldo (Saldo 1 + Saldo 2)							-15.760,81	-16.300,00	539,19
Finanzierungstätigkeit										
SU 35	Summe Einzahlungen aus der Finanzierungstätigkeit							0,00	0,00	0,00
SU 36	Summe Auszahlungen aus der Finanzierungstätigkeit							0,00	0,00	0,00
SA4	Saldo (4) Geldfluss aus der Finanzierungstätigkeit (35 - 36)							0,00	0,00	0,00
SA5	Saldo (5) Geldfluss aus der voranschlagswirksamen Gebarung (Saldo 3 + Saldo 4)							-15.760,81	-16.300,00	539,19
78	Förderung von Handel, Gewerbe und Industrie									
SA 0 / SA 1	(0) Nettoergebnis (21 - 22) / (1) Geldfluss operative Gebarung (31 - 32)				-1.000,00	-1.000,00	0,00	-1.000,00	-1.000,00	0,00
SA00	Nettoergebnis nach Zuw./Entn. Haushaltsrücklagen (Saldo 0 +/- SU23)				-1.000,00	-1.000,00	0,00			
SA2	Saldo (2) Geldfluss aus der Investiven Gebarung (33 - 34)							3.000,00	3.000,00	0,00
SA3	Saldo (3) Nettofinanzierungssaldo (Saldo 1 + Saldo 2)							2.000,00	2.000,00	0,00
SA4	Saldo (4) Geldfluss aus der Finanzierungstätigkeit (35 - 36)							0,00	0,00	0,00
SA5	Saldo (5) Geldfluss aus der voranschlagswirksamen Gebarung (Saldo 3 + Saldo 4)							2.000,00	2.000,00	0,00
782	Wirtschaftspolitische Maßnahmen									
SA 0 / SA 1	(0) Nettoergebnis (21 - 22) / (1) Geldfluss operative Gebarung (31 - 32)				-1.000,00	-1.000,00	0,00	-1.000,00	-1.000,00	0,00
SA00	Nettoergebnis nach Zuw./Entn. Haushaltsrücklagen (Saldo 0 +/- SU23)				-1.000,00	-1.000,00	0,00			
SA2	Saldo (2) Geldfluss aus der Investiven Gebarung (33 - 34)							3.000,00	3.000,00	0,00
SA3	Saldo (3) Nettofinanzierungssaldo (Saldo 1 + Saldo 2)							2.000,00	2.000,00	0,00
SA4	Saldo (4) Geldfluss aus der Finanzierungstätigkeit (35 - 36)							0,00	0,00	0,00
SA5	Saldo (5) Geldfluss aus der voranschlagswirksamen Gebarung (Saldo 3 + Saldo 4)							2.000,00	2.000,00	0,00
782000	Wirtschaftspolitische Maßnahmen									
Operative Gebarung										
SU 21 / 31	Summe Erträge / Einzahlungen operative Gebarung				0,00	0,00	0,00	0,00	0,00	0,00
1/782000/755000	Transfers an Unternehmen (ohne Finanzunternehmen) und andere	2233	3233	27	1.000,00	1.000,00		1.000,00	1.000,00	
SU 22 / 32	Summe Aufwendungen / Auszahlungen operative Gebarung				1.000,00	1.000,00	0,00	1.000,00	1.000,00	0,00

	MVAG	MVAG VCQU		Ergebnisrechnung			Finanzierungsrechnung		
		EH	FH	RA 2025	VA 2025	RA - VA	RA 2025	VA 2025	RA - VA
SA 0 / SA 1		(0) Nettoergebnis (21 - 22) / (1) Geldfluss operative Gebarung (31 - 32)		-1.000,00	-1.000,00	0,00	-1.000,00	-1.000,00	0,00
SU 23		Summe Haushaltsrücklagen		0,00	0,00	0,00	0,00	0,00	0,00
SA00		Nettoergebnis nach Zuw./Entn. Haushaltsrücklagen (Saldo 0 +/- SU23)		-1.000,00	-1.000,00	0,00			
Investive Gebarung									
2/782000/245000		Darlehen zur Investitionsförd. an Unternehmungen	3323	53			3.000,00	3.000,00	
SU 33		Summe Einzahlungen investive Gebarung					3.000,00	3.000,00	0,00
SU 34		Summe Auszahlungen investive Gebarung					0,00	0,00	0,00
SA2		Saldo (2) Geldfluss aus der Investiven Gebarung (33 - 34)					3.000,00	3.000,00	0,00
SA3		Saldo (3) Nettofinanzierungssaldo (Saldo 1 + Saldo 2)					2.000,00	2.000,00	0,00
Finanzierungstätigkeit									
SU 35		Summe Einzahlungen aus der Finanzierungstätigkeit					0,00	0,00	0,00
SU 36		Summe Auszahlungen aus der Finanzierungstätigkeit					0,00	0,00	0,00
SA4		Saldo (4) Geldfluss aus der Finanzierungstätigkeit (35 - 36)					0,00	0,00	0,00
SA5		Saldo (5) Geldfluss aus der voranschlagswirksamen Gebarung (Saldo 3 + Saldo 4)					2.000,00	2.000,00	0,00

		MVAG			Ergebnisrechnung			Finanzierungsrechnung		
		EH	FH	VCQU	RA 2025	VA 2025	RA - VA	RA 2025	VA 2025	RA - VA
8 Dienstleistungen										
SA 0 / SA 1	(0) Nettoergebnis (21 - 22) / (1) Geldfluss operative Gebarung (31 - 32)				-43.011,16	144.000,00	-187.011,16	-51.245,50	-114.400,00	63.154,50
SA00	Nettoergebnis nach Zuw./Entn. Haushaltsrücklagen (Saldo 0 +/- SU23)				407.012,44	146.000,00	261.012,44			
SA2	Saldo (2) Geldfluss aus der Investiven Gebarung (33 - 34)							301.222,09	338.200,00	-36.977,91
SA3	Saldo (3) Nettofinanzierungssaldo (Saldo 1 + Saldo 2)							249.976,59	223.800,00	26.176,59
SA4	Saldo (4) Geldfluss aus der Finanzierungstätigkeit (35 - 36)							-145.026,32	-98.200,00	-46.826,32
SA5	Saldo (5) Geldfluss aus der voranschlagswirksamen Gebarung (Saldo 3 + Saldo 4)							104.950,27	125.600,00	-20.649,73
81 Öffentliche Einrichtungen (soweit nicht dem Abschnitt 85 zuzuordnen)										
SA 0 / SA 1	(0) Nettoergebnis (21 - 22) / (1) Geldfluss operative Gebarung (31 - 32)				-120.412,60	-187.400,00	66.987,40	-117.349,37	-182.500,00	65.150,63
SA00	Nettoergebnis nach Zuw./Entn. Haushaltsrücklagen (Saldo 0 +/- SU23)				-120.412,60	-187.400,00	66.987,40			
SA2	Saldo (2) Geldfluss aus der Investiven Gebarung (33 - 34)							100,00	100,00	0,00
SA3	Saldo (3) Nettofinanzierungssaldo (Saldo 1 + Saldo 2)							-117.249,37	-182.400,00	65.150,63
SA4	Saldo (4) Geldfluss aus der Finanzierungstätigkeit (35 - 36)							0,00	0,00	0,00
SA5	Saldo (5) Geldfluss aus der voranschlagswirksamen Gebarung (Saldo 3 + Saldo 4)							-117.249,37	-182.400,00	65.150,63
814 Straßenreinigung										
SA 0 / SA 1	(0) Nettoergebnis (21 - 22) / (1) Geldfluss operative Gebarung (31 - 32)				-65.275,78	-77.300,00	12.024,22	-66.106,78	-77.300,00	11.193,22
SA00	Nettoergebnis nach Zuw./Entn. Haushaltsrücklagen (Saldo 0 +/- SU23)				-65.275,78	-77.300,00	12.024,22			
SA2	Saldo (2) Geldfluss aus der Investiven Gebarung (33 - 34)							0,00	0,00	0,00
SA3	Saldo (3) Nettofinanzierungssaldo (Saldo 1 + Saldo 2)							-66.106,78	-77.300,00	11.193,22
SA4	Saldo (4) Geldfluss aus der Finanzierungstätigkeit (35 - 36)							0,00	0,00	0,00
SA5	Saldo (5) Geldfluss aus der voranschlagswirksamen Gebarung (Saldo 3 + Saldo 4)							-66.106,78	-77.300,00	11.193,22
814000 Straßenreinigung										
Operative Gebarung										
SU 21 / 31	Summe Erträge / Einzahlungen operative Gebarung				0,00	0,00	0,00	0,00	0,00	0,00
1/814000/455000	Chemische und sonstige artverwandte Mittel	2221	3221	23	5.589,36	10.600,00	-5.010,64	5.733,36	10.600,00	-4.866,64
1/814000/720109	Kostenbeitrag Wirtschaftshof Arbeiter	2225	3225	24	29.927,04	30.000,00	-72,96	29.927,04	30.000,00	-72,96
1/814000/720209	Kostenbeitrag Wirtschaftshof Maschinen	2225	3225	24	9.308,64	11.000,00	-1.691,36	9.308,64	11.000,00	-1.691,36
1/814000/728000	Entgelte für sonstige Leistungen	2225	3225	24	265,62	5.300,00	-5.034,38	664,62	5.300,00	-4.635,38
1/814000/757000	Transfers an private Organisationen ohne Erwerbszweck	2234	3234		20.185,12	20.400,00	-214,88	20.473,12	20.400,00	73,12
SU 22 / 32	Summe Aufwendungen / Auszahlungen operative Gebarung				65.275,78	77.300,00	-12.024,22	66.106,78	77.300,00	-11.193,22
SA 0 / SA 1	(0) Nettoergebnis (21 - 22) / (1) Geldfluss operative Gebarung (31 - 32)				-65.275,78	-77.300,00	12.024,22	-66.106,78	-77.300,00	11.193,22
SU 23	Summe Haushaltsrücklagen				0,00	0,00	0,00	0,00	0,00	0,00
SA00	Nettoergebnis nach Zuw./Entn. Haushaltsrücklagen (Saldo 0 +/- SU23)				-65.275,78	-77.300,00	12.024,22			
Investive Gebarung										
SU 33	Summe Einzahlungen investive Gebarung							0,00	0,00	0,00

	MVAG MVAG VCQU		Ergebnisrechnung			Finanzierungsrechnung		
	EH	FH	RA 2025	VA 2025	RA - VA	RA 2025	VA 2025	RA - VA
SU 34		Summe Auszahlungen investive Gebarung				0,00	0,00	0,00
SA2		Saldo (2) Geldfluss aus der Investiven Gebarung (33 – 34)				0,00	0,00	0,00
SA3		Saldo (3) Nettofinanzierungssaldo (Saldo 1 + Saldo 2)				-66.106,78	-77.300,00	11.193,22
Finanzierungstätigkeit								
SU 35		Summe Einzahlungen aus der Finanzierungstätigkeit				0,00	0,00	0,00
SU 36		Summe Auszahlungen aus der Finanzierungstätigkeit				0,00	0,00	0,00
SA4		Saldo (4) Geldfluss aus der Finanzierungstätigkeit (35 – 36)				0,00	0,00	0,00
SA5		Saldo (5) Geldfluss aus der voranschlagswirksamen Gebarung (Saldo 3 + Saldo 4)				-66.106,78	-77.300,00	11.193,22

		MVAG MVAG VCQU			Ergebnisrechnung			Finanzierungsrechnung		
		EH	FH		RA 2025	VA 2025	RA - VA	RA 2025	VA 2025	RA - VA
815	Park- und Gartenanlagen, Kinderspielplätze									
SA 0 / SA 1	(0) Nettoergebnis (21 - 22) / (1) Geldfluss operative Gebarung (31 - 32)				-27.839,78	-68.800,00	40.960,22	-28.861,44	-68.700,00	39.838,56
SA00	Nettoergebnis nach Zuw./Entn. Haushaltsrücklagen (Saldo 0 +/- SU23)				-27.839,78	-68.800,00	40.960,22			
SA2	Saldo (2) Geldfluss aus der Investiven Gebarung (33 - 34)							100,00	100,00	0,00
SA3	Saldo (3) Nettofinanzierungssaldo (Saldo 1 + Saldo 2)							-28.761,44	-68.600,00	39.838,56
SA4	Saldo (4) Geldfluss aus der Finanzierungstätigkeit (35 - 36)							0,00	0,00	0,00
SA5	Saldo (5) Geldfluss aus der voranschlagswirksamen Gebarung (Saldo 3 + Saldo 4)							-28.761,44	-68.600,00	39.838,56
815000	Park- und Gartenanlagen, Kinderspielplätze									
Operative Gebarung										
2/815000/804000	Veräußerungen von Amts-, Betriebs- und Geschäftsausstattung	2116			100,00	100,00				
2/815000/813000	Erträge aus der Auflösung von Investitionszuschüssen (Kapitaltransfers)	2127			2.490,00	2.500,00	-10,00			
SU 21 / 31	Summe Erträge / Einzahlungen operative Gebarung				2.590,00	2.600,00	-10,00	0,00	0,00	0,00
1/815000/400000	Geringwertige Wirtschaftsgüter (GWG)	2221	3221	23		600,00	-600,00		600,00	-600,00
1/815000/459000	Sonstige Verbrauchsgüter (Samen, Mähfaden etc.)	2221	3221		197,23	200,00	-2,77	197,23	200,00	-2,77
1/815000/511000	Geldbezüge der Vertragsbediensteten in handwerklicher Verwendung	2211	3211		4.806,61		4.806,61	4.806,61		4.806,61
1/815000/582000	Sonstige Dienstgeberbeiträge zur sozialen Sicherheit	2212	3212		1.008,62		1.008,62	1.008,62		1.008,62
1/815000/619000	Instandhaltung von Sonderanlagen	2224	3224	24	4.009,36	5.600,00	-1.590,64	5.156,50	5.600,00	-443,50
1/815000/670000	Versicherungen	2222	3222	24	102,45	100,00	2,45	102,45	100,00	2,45
1/815000/680200	Planmäßige Abschreibung	2226			2.393,47	2.400,00	-6,53			
1/815000/680700	Planmäßige Abschreibung	2226			322,01	300,00	22,01			
1/815000/720109	Kostenbeitrag Wirtschaftshof Arbeiter	2225	3225	24	35.112,16	55.000,00	-19.887,84	35.112,16	55.000,00	-19.887,84
1/815000/720209	Kostenbeitrag Wirtschaftshof Maschinen	2225	3225	24	7.995,87	7.200,00	795,87	7.995,87	7.200,00	795,87
SU 22 / 32	Summe Aufwendungen / Auszahlungen operative Gebarung				55.947,78	71.400,00	-15.452,22	54.379,44	68.700,00	-14.320,56
SA 0 / SA 1	(0) Nettoergebnis (21 - 22) / (1) Geldfluss operative Gebarung (31 - 32)				-53.357,78	-68.800,00	15.442,22	-54.379,44	-68.700,00	14.320,56
SU 23	Summe Haushaltsrücklagen				0,00	0,00	0,00	0,00	0,00	0,00
SA00	Nettoergebnis nach Zuw./Entn. Haushaltsrücklagen (Saldo 0 +/- SU23)				-53.357,78	-68.800,00	15.442,22			
Investive Gebarung										
2/815000/804000	Veräußerungen von Amts-, Betriebs- und Geschäftsausstattung		3315					100,00	100,00	
SU 33	Summe Einzahlungen investive Gebarung							100,00	100,00	0,00
SU 34	Summe Auszahlungen investive Gebarung							0,00	0,00	0,00
SA2	Saldo (2) Geldfluss aus der Investiven Gebarung (33 - 34)							100,00	100,00	0,00
SA3	Saldo (3) Nettofinanzierungssaldo (Saldo 1 + Saldo 2)							-54.279,44	-68.600,00	14.320,56
Finanzierungstätigkeit										

	MVAG	MVAG	VCQU	Ergebnisrechnung			Finanzierungsrechnung				
				EH	FH		RA 2025	VA 2025	RA - VA	RA 2025	VA 2025
SU 35								0,00	0,00	0,00	
SU 36								0,00	0,00	0,00	
SA4								0,00	0,00	0,00	
SA5								-54.279,44	-68.600,00	14.320,56	
815002											
Operative Gebarung											
2/815002/861000	Transfers von Ländern, Landesfonds und Landeskammern	2121	3121	2	30.000,00	60.000,00	-30.000,00	30.000,00	60.000,00	-30.000,00	
2/815002/861100	Transfers von Ländern, Landesfonds und Landeskammern	2121	3121	2		30.000,00	-30.000,00		30.000,00	-30.000,00	
2/815002/862000/1	Transfers von Gemeinden, Gemeindeverbänden (ohne marktbestimmte Tätigkeit) und Gemeindefonds		2121	3121	2		10.000,00		10.000,00	-10.000,00	
2/815002/863200	Transfers von sonstigen Trägern öffentlichen Rechts und Sozialversicherungsträgern Klar		2121	3121	2	279,29		279,29		279,29	
SU 21 / 31	Summe Erträge / Einzahlungen operative Gebarung				30.279,29	100.000,00	-69.720,71	30.279,29	100.000,00	-69.720,71	
1/815002/619000	Instandhaltung von Sonderanlagen		2224	3224	2	4.761,29	100.000,00	-95.238,71	4.761,29	100.000,00	-95.238,71
SU 22 / 32	Summe Aufwendungen / Auszahlungen operative Gebarung				4.761,29	100.000,00	-95.238,71	4.761,29	100.000,00	-95.238,71	
SA 0 / SA 1	(0) Nettoergebnis (21 - 22) / (1) Geldfluss operative Gebarung (31 - 32)				25.518,00	0,00	25.518,00	25.518,00	0,00	25.518,00	
SU 23	Summe Haushaltsrücklagen				0,00	0,00	0,00	0,00	0,00	0,00	
SA00	Nettoergebnis nach Zuw./Entn. Haushaltsrücklagen (Saldo 0 +/- SU23)				25.518,00	0,00	25.518,00				
Investive Gebarung											
SU 33	Summe Einzahlungen investive Gebarung							0,00	0,00	0,00	
SU 34	Summe Auszahlungen investive Gebarung							0,00	0,00	0,00	
SA2	Saldo (2) Geldfluss aus der Investiven Gebarung (33 - 34)							0,00	0,00	0,00	
SA3	Saldo (3) Nettofinanzierungssaldo (Saldo 1 + Saldo 2)							25.518,00	0,00	25.518,00	
Finanzierungstätigkeit											
SU 35	Summe Einzahlungen aus der Finanzierungstätigkeit							0,00	0,00	0,00	
SU 36	Summe Auszahlungen aus der Finanzierungstätigkeit							0,00	0,00	0,00	
SA4	Saldo (4) Geldfluss aus der Finanzierungstätigkeit (35 - 36)							0,00	0,00	0,00	
SA5	Saldo (5) Geldfluss aus der voranschlagswirksamen Gebarung (Saldo 3 + Saldo 4)							25.518,00	0,00	25.518,00	

	MVAG			Ergebnisrechnung			Finanzierungsrechnung		
	EH	FH	VCQU	RA 2025	VA 2025	RA - VA	RA 2025	VA 2025	RA - VA
816	Öffentliche Beleuchtung und öffentliche Uhren								
SA 0 / SA 1	(0) Nettoergebnis (21 - 22) / (1) Geldfluss operative Gebarung (31 - 32)			-24.510,84	-36.200,00	11.689,16	-21.606,27	-33.200,00	11.593,73
SA00	Nettoergebnis nach Zuw./Entn. Haushaltsrücklagen (Saldo 0 +/- SU23)			-24.510,84	-36.200,00	11.689,16			
SA2	Saldo (2) Geldfluss aus der Investiven Gebarung (33 - 34)						0,00	0,00	0,00
SA3	Saldo (3) Nettofinanzierungssaldo (Saldo 1 + Saldo 2)						-21.606,27	-33.200,00	11.593,73
SA4	Saldo (4) Geldfluss aus der Finanzierungstätigkeit (35 - 36)						0,00	0,00	0,00
SA5	Saldo (5) Geldfluss aus der voranschlagswirksamen Gebarung (Saldo 3 + Saldo 4)						-21.606,27	-33.200,00	11.593,73
816000	Öffentliche Beleuchtung und öffentliche Uhren								
Operative Gebarung									
2/816000/811000	Miet- und Pachterträge	2115	3115	126,87	100,00	26,87	62,30	100,00	-37,70
2/816000/813000	Erträge aus der Auflösung von Investitionszuschüssen (Kapitaltransfers)	2127		12.694,87	12.700,00	-5,13			
SU 21 / 31	Summe Erträge / Einzahlungen operative Gebarung			12.821,74	12.800,00	21,74	62,30	100,00	-37,70
1/816000/400000	Geringwertige Wirtschaftsgüter (GWG)	2221	3221	844,57	500,00	344,57	844,57	500,00	344,57
1/816000/600100	Strom	2222	3222	24	6.294,58	6.700,00	-405,42	6.294,58	6.700,00
1/816000/619000	Instandhaltung von Sonderanlagen	2224	3224	24	1.727,43	4.000,00	-2.272,57	1.727,43	4.000,00
1/816000/680200	Planmäßige Abschreibung	2226		15.664,01	15.700,00	-35,99			
1/816000/720109	Kostenbeitrag Wirtschaftshof Arbeiter	2225	3225	24	1.593,33	11.000,00	-9.406,67	1.593,33	11.000,00
1/816000/720209	Kostenbeitrag Wirtschaftshof Maschinen	2225	3225	24	19,52	3.600,00	-3.580,48	19,52	3.600,00
SU 22 / 32	Summe Aufwendungen / Auszahlungen operative Gebarung			26.143,44	41.500,00	-15.356,56	10.479,43	25.800,00	-15.320,57
SA 0 / SA 1	(0) Nettoergebnis (21 - 22) / (1) Geldfluss operative Gebarung (31 - 32)			-13.321,70	-28.700,00	15.378,30	-10.417,13	-25.700,00	15.282,87
SU 23	Summe Haushaltsrücklagen			0,00	0,00	0,00	0,00	0,00	0,00
SA00	Nettoergebnis nach Zuw./Entn. Haushaltsrücklagen (Saldo 0 +/- SU23)			-13.321,70	-28.700,00	15.378,30			
Investive Gebarung									
SU 33	Summe Einzahlungen investive Gebarung						0,00	0,00	0,00
SU 34	Summe Auszahlungen investive Gebarung						0,00	0,00	0,00
SA2	Saldo (2) Geldfluss aus der Investiven Gebarung (33 - 34)						0,00	0,00	0,00
SA3	Saldo (3) Nettofinanzierungssaldo (Saldo 1 + Saldo 2)						-10.417,13	-25.700,00	15.282,87
Finanzierungstätigkeit									
SU 35	Summe Einzahlungen aus der Finanzierungstätigkeit						0,00	0,00	0,00
SU 36	Summe Auszahlungen aus der Finanzierungstätigkeit						0,00	0,00	0,00
SA4	Saldo (4) Geldfluss aus der Finanzierungstätigkeit (35 - 36)						0,00	0,00	0,00
SA5	Saldo (5) Geldfluss aus der voranschlagswirksamen Gebarung (Saldo 3 + Saldo 4)						-10.417,13	-25.700,00	15.282,87
816030	Weihnachtsbeleuchtung								
Operative Gebarung									
SU 21 / 31	Summe Erträge / Einzahlungen operative Gebarung			0,00	0,00	0,00	0,00	0,00	0,00
1/816030/720109	Kostenbeitrag Wirtschaftshof Arbeiter	2225	3225	24	9.681,83	7.000,00	2.681,83	9.681,83	7.000,00

	MVAG	MVAG VCQU		Ergebnisrechnung			Finanzierungsrechnung			
		EH	FH	RA 2025	VA 2025	RA - VA	RA 2025	VA 2025	RA - VA	
1/816030/720209	Kostenbeitrag Wirtschaftshof Maschinen	2225	3225	24	1.507,31	500,00	1.007,31	1.507,31	500,00	1.007,31
SU 22 / 32	Summe Aufwendungen / Auszahlungen operative Gebarung				11.189,14	7.500,00	3.689,14	11.189,14	7.500,00	3.689,14
SA 0 / SA 1	(0) Nettoergebnis (21 - 22) / (1) Geldfluss operative Gebarung (31 – 32)				-11.189,14	-7.500,00	-3.689,14	-11.189,14	-7.500,00	-3.689,14
SU 23	Summe Haushaltsrücklagen				0,00	0,00	0,00	0,00	0,00	0,00
SA00	Nettoergebnis nach Zuw./Entn. Haushaltsrücklagen (Saldo 0 +/- SU23)				-11.189,14	-7.500,00	-3.689,14			
Investive Gebarung										
SU 33	Summe Einzahlungen investive Gebarung							0,00	0,00	0,00
SU 34	Summe Auszahlungen investive Gebarung							0,00	0,00	0,00
SA2	Saldo (2) Geldfluss aus der Investiven Gebarung (33 – 34)							0,00	0,00	0,00
SA3	Saldo (3) Nettofinanzierungssaldo (Saldo 1 + Saldo 2)							-11.189,14	-7.500,00	-3.689,14
Finanzierungstätigkeit										
SU 35	Summe Einzahlungen aus der Finanzierungstätigkeit							0,00	0,00	0,00
SU 36	Summe Auszahlungen aus der Finanzierungstätigkeit							0,00	0,00	0,00
SA4	Saldo (4) Geldfluss aus der Finanzierungstätigkeit (35 – 36)							0,00	0,00	0,00
SA5	Saldo (5) Geldfluss aus der voranschlagswirksamen Gebarung (Saldo 3 + Saldo 4)							-11.189,14	-7.500,00	-3.689,14

	MVAG	MVAG VCQU			Ergebnisrechnung			Finanzierungsrechnung		
		EH	FH		RA 2025	VA 2025	RA - VA	RA 2025	VA 2025	RA - VA
817	Friedhöfe (einschließlich Einsegnungshallen und Krematorien)									
SA 0 / SA 1	(0) Nettoergebnis (21 - 22) / (1) Geldfluss operative Gebarung (31 - 32)				-2.786,20	-5.100,00	2.313,80	-774,88	-3.300,00	2.525,12
SA00	Nettoergebnis nach Zuw./Entn. Haushaltsrücklagen (Saldo 0 +/- SU23)				-2.786,20	-5.100,00	2.313,80			
SA2	Saldo (2) Geldfluss aus der Investiven Gebarung (33 - 34)							0,00	0,00	0,00
SA3	Saldo (3) Nettofinanzierungssaldo (Saldo 1 + Saldo 2)							-774,88	-3.300,00	2.525,12
SA4	Saldo (4) Geldfluss aus der Finanzierungstätigkeit (35 - 36)							0,00	0,00	0,00
SA5	Saldo (5) Geldfluss aus der voranschlagswirksamen Gebarung (Saldo 3 + Saldo 4)							-774,88	-3.300,00	2.525,12
817000	Friedhöfe									
Operative Gebarung										
2/817000/811000	Einnahmen aus der Vermietung und Verpachtung	2115	3115	14	900,00	700,00	200,00	600,00	700,00	-100,00
2/817000/813000	Erträge aus der Auflösung von Investitionszuschüssen (Kapitaltransfers)		2127		3.571,51	3.600,00	-28,49			
2/817000/852000	Gebühren für die Benützung von Gemeindeeinrichtungen und Anlagen	2113	3113	12	9.959,00	9.900,00	59,00	10.377,00	9.900,00	477,00
SU 21 / 31	Summe Erträge / Einzahlungen operative Gebarung				14.430,51	14.200,00	230,51	10.977,00	10.600,00	377,00
1/817000/400000	Geringwertige Wirtschaftsgüter des Anlagevermögens	2221	3221	23	11,98		11,98	11,98		11,98
1/817000/454000	Reinigungsmittel	2221	3221	23		100,00	-100,00		100,00	-100,00
1/817000/600100	Strom	2222	3222	24	620,36	700,00	-79,64	620,36	700,00	-79,64
1/817000/614000	Instandhaltung von Gebäuden	2224	3224	24	24,29		24,29	24,29		24,29
1/817000/670000	Versicherungen	2222	3222	24	535,66	600,00	-64,34	535,66	600,00	-64,34
1/817000/680200	Planmäßige Abschreibung	2226			631,78	600,00	31,78			
1/817000/680300	Planmäßige Abschreibung	2226			4.035,55	4.000,00	35,55			
1/817000/680500	Planmäßige Abschreibung	2226			797,50	800,00	-2,50			
1/817000/710000	Öffentliche Abgaben ohne Gebühren gemäß FAG	2225	3225	24	249,25	300,00	-50,75	249,25	300,00	-50,75
1/817000/711000	Gebühren für die Benützung von Gemeindeeinrichtungen gem. FAG	2225	3225	24	1.979,48	1.700,00	279,48	1.979,48	1.700,00	279,48
1/817000/720109	Kostenbeitrag Wirtschaftshof Arbeiter	2225	3225	24	7.943,81	10.000,00	-2.056,19	7.943,81	10.000,00	-2.056,19
1/817000/720209	Kostenbeitrag Wirtschaftshof Maschinen	2225	3225	24	387,05	500,00	-112,95	387,05	500,00	-112,95
SU 22 / 32	Summe Aufwendungen / Auszahlungen operative Gebarung				17.216,71	19.300,00	-2.083,29	11.751,88	13.900,00	-2.148,12
SA 0 / SA 1	(0) Nettoergebnis (21 - 22) / (1) Geldfluss operative Gebarung (31 - 32)				-2.786,20	-5.100,00	2.313,80	-774,88	-3.300,00	2.525,12
SU 23	Summe Haushaltsrücklagen				0,00	0,00	0,00	0,00	0,00	0,00
SA00	Nettoergebnis nach Zuw./Entn. Haushaltsrücklagen (Saldo 0 +/- SU23)				-2.786,20	-5.100,00	2.313,80			
Investive Gebarung										
SU 33	Summe Einzahlungen investive Gebarung							0,00	0,00	0,00
SU 34	Summe Auszahlungen investive Gebarung							0,00	0,00	0,00
SA2	Saldo (2) Geldfluss aus der Investiven Gebarung (33 - 34)							0,00	0,00	0,00

		MVAG MVAG VCQU			Ergebnisrechnung			Finanzierungsrechnung		
		EH	FH		RA 2025	VA 2025	RA - VA	RA 2025	VA 2025	RA - VA
SA3	Saldo (3) Nettofinanzierungssaldo (Saldo 1 + Saldo 2)							-774,88	-3.300,00	2.525,12
Finanzierungstätigkeit										
SU 35	Summe Einzahlungen aus der Finanzierungstätigkeit							0,00	0,00	0,00
SU 36	Summe Auszahlungen aus der Finanzierungstätigkeit							0,00	0,00	0,00
SA4	Saldo (4) Geldfluss aus der Finanzierungstätigkeit (35 – 36)							0,00	0,00	0,00
SA5	Saldo (5) Geldfluss aus der voranschlagswirksamen Gebarung (Saldo 3 + Saldo 4)							-774,88	-3.300,00	2.525,12
82 Betriebsähnliche Einrichtungen und Betriebe										
SA 0 / SA 1	(0) Nettoergebnis (21 - 22) / (1) Geldfluss operative Gebarung (31 – 32)				31.450,93	58.500,00	-27.049,07	44.610,04	75.600,00	-30.989,96
SA00	Nettoergebnis nach Zuw./Entn. Haushaltsrücklagen (Saldo 0 +/- SU23)				98.202,28	58.500,00	39.702,28			
SA2	Saldo (2) Geldfluss aus der Investiven Gebarung (33 – 34)							0,00	0,00	0,00
SA3	Saldo (3) Nettofinanzierungssaldo (Saldo 1 + Saldo 2)							44.610,04	75.600,00	-30.989,96
SA4	Saldo (4) Geldfluss aus der Finanzierungstätigkeit (35 – 36)							0,00	0,00	0,00
SA5	Saldo (5) Geldfluss aus der voranschlagswirksamen Gebarung (Saldo 3 + Saldo 4)							44.610,04	75.600,00	-30.989,96
820 Wirtschaftshöfe										
SA 0 / SA 1	(0) Nettoergebnis (21 - 22) / (1) Geldfluss operative Gebarung (31 – 32)				32.404,73	59.400,00	-26.995,27	45.563,84	76.500,00	-30.936,16
SA00	Nettoergebnis nach Zuw./Entn. Haushaltsrücklagen (Saldo 0 +/- SU23)				99.156,08	59.400,00	39.756,08			
SA2	Saldo (2) Geldfluss aus der Investiven Gebarung (33 – 34)							0,00	0,00	0,00
SA3	Saldo (3) Nettofinanzierungssaldo (Saldo 1 + Saldo 2)							45.563,84	76.500,00	-30.936,16
SA4	Saldo (4) Geldfluss aus der Finanzierungstätigkeit (35 – 36)							0,00	0,00	0,00
SA5	Saldo (5) Geldfluss aus der voranschlagswirksamen Gebarung (Saldo 3 + Saldo 4)							45.563,84	76.500,00	-30.936,16
820000 Wirtschaftshöfe										
Operative Gebarung										
2/820000/810010	Leistungserlöse ÖKO-Strom	2114	3114		1.244,97		1.244,97	1.244,97		1.244,97
2/820000/810109	Leistungserlöse Wirtschaftshof Arbeiter	2114	3114	13	328.036,28	371.100,00	-43.063,72	328.036,28	371.100,00	-43.063,72
2/820000/810209	Leistungserlöse Wirtschaftshof Maschinen	2114	3114	13	32.708,05	36.700,00	-3.991,95	32.708,05	36.700,00	-3.991,95
2/820000/811000	Einnahmen aus Vermietung und Verpachtung	2115	3115	14	277,12	500,00	-222,88	277,12	500,00	-222,88
2/820000/811010	Einnahmen aus Vermietung und Verpachtung - Heizkosten	2115	3115	14	1.819,60	1.800,00	19,60	1.819,60	1.800,00	19,60
2/820000/813000	Erträge aus der Auflösung von Investitionszuschüssen (Kapitaltransfers)	2127			17.936,90	17.600,00	336,90			
2/820000/817000	Erträge aus der Auflösung von sonstigen Rückstellungen	2117			11.233,98		11.233,98			
2/820000/817300	Erträge aus der Auflösung von sonstigen Rückstellungen	2117			15.091,90		15.091,90			
2/820000/823000	Zinsen	2131	3131	14	1.889,97	1.400,00	489,97	1.889,97	1.400,00	489,97

		MVAG			Ergebnisrechnung			Finanzierungsrechnung		
		EH	FH	VCQU	RA 2025	VA 2025	RA - VA	RA 2025	VA 2025	RA - VA
2/820000/828000	Rückersätze von Aufwendungen	2116	3116	18	13.893,17	12.200,00	1.693,17	11.662,71	12.200,00	-537,29
SU 21 / 31	Summe Erträge / Einzahlungen operative Gebarung				424.131,94	441.300,00	-17.168,06	377.638,70	423.700,00	-46.061,30
1/820000/400000	Geringwertige Wirtschaftsgüter des Anlagevermögens	2221	3221	23	4.645,82	4.600,00	45,82	4.645,82	4.600,00	45,82
1/820000/452000	Treibstoffe	2221	3221	23	6.093,31	7.500,00	-1.406,69	6.114,17	7.500,00	-1.385,83
1/820000/454000	Reinigungsmittel	2221	3221	23	257,62	500,00	-242,38	257,62	500,00	-242,38
1/820000/456000	Schreib-, Zeichen- und sonstige Büromittel	2221	3221	23	16,79	100,00	-83,21	16,79	100,00	-83,21
1/820000/458000	Mittel zur ärztlichen Betreuung, Gesundheitsvorsorge	2221	3221	23	689,51	400,00	289,51	689,51	400,00	289,51
1/820000/459000	Sonstige Verbrauchsgüter	2221	3221	23	300,70	200,00	100,70	300,70	200,00	100,70
1/820000/511000	Geldbezüge für Vertragsbedienstete in handwerklicher Verwendung	2211	3211	20	163.044,93	176.600,00	-13.555,07	163.044,93	176.600,00	-13.555,07
1/820000/523000	Geldbezüge der nicht ganzjährig beschäftigten Arbeiter	2211	3211	20	34.853,57	32.400,00	2.453,57	34.853,57	32.400,00	2.453,57
1/820000/565000	Mehrleistungsvergütungen	2211	3211	20	18.317,50	21.600,00	-3.282,50	18.317,50	21.600,00	-3.282,50
1/820000/580000	Dienstgeberbeiträge zum Ausgleichsfonds für Familienbeihilfen	2212	3212	20	8.000,01	8.200,00	-199,99	8.000,01	8.200,00	-199,99
1/820000/581100	Abfertigungs- und Jubiläumsgeldversicherung	2212	3212	20	3.650,16	3.700,00	-49,84	3.650,16	3.700,00	-49,84
1/820000/582000	Sonstige Dienstnehmerbeiträge zur sozialen Sicherheit	2212	3212	20	46.232,79	41.900,00	4.332,79	46.232,79	41.900,00	4.332,79
1/820000/593000	Dotierung von Rückstellungen für nicht konsumierte Urlaube	2214			12.980,47		12.980,47			
1/820000/594100	Dotierung von sonstigen Personalrückstellungen	2214			12.064,05		12.064,05			
1/820000/600100	Strom	2222	3222	24	382,44	1.400,00	-1.017,56	382,44	1.400,00	-1.017,56
1/820000/600300	Fernwärme	2222	3222	24	5.087,46	4.900,00	187,46	5.087,46	4.900,00	187,46
1/820000/616000	Instandhaltung von Maschinen	2224	3224	24	14.955,36	8.100,00	6.855,36	14.955,36	8.100,00	6.855,36
1/820000/617000	Instandhaltung von Fahrzeugen	2224	3224	24	8.276,34	7.500,00	776,34	8.276,34	7.500,00	776,34
1/820000/618000	Instandhaltung von sonstigen Anlagen	2224	3224	24	3.129,57	500,00	2.629,57	3.129,57	500,00	2.629,57
1/820000/631000	Telekommunikationsdienste	2222	3222	24	623,58	600,00	23,58	623,58	600,00	23,58
1/820000/670000	Versicherungen	2222	3222	24	5.599,42	5.800,00	-200,58	5.599,42	5.800,00	-200,58
1/820000/680200	Planmäßige Abschreibung	2226			857,32	900,00	-42,68			
1/820000/680300	Planmäßige Abschreibung	2226			16.390,81	16.400,00	-9,19			
1/820000/680500	Planmäßige Abschreibung	2226			1.796,45	1.800,00	-3,55			
1/820000/680600	Planmäßige Abschreibung	2226			14.266,96	14.300,00	-33,04			
1/820000/680700	Planmäßige Abschreibung	2226			1.317,15	1.300,00	17,15			
1/820000/710000	Öffentliche Abgaben ohne Gebühren gemäß FAG	2225	3225	24	360,00	400,00	-40,00	360,00	400,00	-40,00
1/820000/710100	Kapitalertragssteuer	2225	3225	24	472,49	400,00	72,49	472,49	400,00	72,49

		MVAG			Ergebnisrechnung			Finanzierungsrechnung		
		MVAG	MVAG	VCQU	RA 2025	VA 2025	RA - VA	RA 2025	VA 2025	RA - VA
		EH	FH							
1/820000/711000	Gebühren für die Benützung von Gemeindeeinrichtungen gem. FAG	2225	3225	24	376,29	600,00	-223,71	376,29	600,00	-223,71
1/820000/720109	Kostenbeitrag Wirtschaftshof Arbeiter	2225	3225	24	2.681,36	15.000,00	-12.318,64	2.681,36	15.000,00	-12.318,64
1/820000/720209	Kostenbeitrag Wirtschaftshof Maschinen	2225	3225	24	322,88	600,00	-277,12	322,88	600,00	-277,12
1/820000/720309	Kostenbeiträge (Kostenersätze für Leistungen)	2225	3225	24	2.907,00	3.000,00	-93,00	2.907,00	3.000,00	-93,00
1/820000/724000	Reisegebühren	2225	3225	24	777,10	700,00	77,10	777,10	700,00	77,10
SU 22 / 32	Summe Aufwendungen / Auszahlungen operative Gebarung				391.727,21	381.900,00	9.827,21	332.074,86	347.200,00	-15.125,14
SA 0 / SA 1	(0) Nettoergebnis (21 - 22) / (1) Geldfluss operative Gebarung (31 - 32)				32.404,73	59.400,00	-26.995,27	45.563,84	76.500,00	-30.936,16
2/820000/894000	Entnahmen von zweckgebundenen Haushaltsrücklagen		2301		68.167,35		68.167,35			
1/820000/794000	Zuweisung an zweckgebundene Haushaltsrücklagen		2401		1.416,00		1.416,00			
SU 23	Summe Haushaltsrücklagen				66.751,35	0,00	66.751,35	0,00	0,00	0,00
SA00	Nettoergebnis nach Zuw./Entn. Haushaltsrücklagen (Saldo 0 +/- SU23)				99.156,08	59.400,00	39.756,08			
Investive Gebarung										
SU 33	Summe Einzahlungen investive Gebarung							0,00	0,00	0,00
SU 34	Summe Auszahlungen investive Gebarung							0,00	0,00	0,00
SA2	Saldo (2) Geldfluss aus der Investiven Gebarung (33 - 34)							0,00	0,00	0,00
SA3	Saldo (3) Nettofinanzierungssaldo (Saldo 1 + Saldo 2)							45.563,84	76.500,00	-30.936,16
Finanzierungstätigkeit										
SU 35	Summe Einzahlungen aus der Finanzierungstätigkeit							0,00	0,00	0,00
SU 36	Summe Auszahlungen aus der Finanzierungstätigkeit							0,00	0,00	0,00
SA4	Saldo (4) Geldfluss aus der Finanzierungstätigkeit (35 - 36)							0,00	0,00	0,00
SA5	Saldo (5) Geldfluss aus der voranschlagswirksamen Gebarung (Saldo 3 + Saldo 4)							45.563,84	76.500,00	-30.936,16

	MVAG	MVAG VCQU		Ergebnisrechnung			Finanzierungsrechnung		
		EH	FH	RA 2025	VA 2025	RA - VA	RA 2025	VA 2025	RA - VA
825	Tierkörperbeseitigung und -verwertung								
SA 0 / SA 1	(0) Nettoergebnis (21 - 22) / (1) Geldfluss operative Gebarung (31 – 32)			0,00	100,00	-100,00	0,00	100,00	-100,00
SA00	Nettoergebnis nach Zuw./Entn. Haushaltsrücklagen (Saldo 0 +/- SU23)			0,00	100,00	-100,00			
SA2	Saldo (2) Geldfluss aus der Investiven Gebarung (33 – 34)						0,00	0,00	0,00
SA3	Saldo (3) Nettofinanzierungssaldo (Saldo 1 + Saldo 2)						0,00	100,00	-100,00
SA4	Saldo (4) Geldfluss aus der Finanzierungstätigkeit (35 – 36)						0,00	0,00	0,00
SA5	Saldo (5) Geldfluss aus der voranschlagswirksamen Gebarung (Saldo 3 + Saldo 4)						0,00	100,00	-100,00
825000	Tierkörperbeseitigung und -verwertung								
Operative Gebarung									
2/825000/828000	Rückersätze von Aufwendungen (TKV Gem. Eberstein)	2116	3116		100,00	-100,00		100,00	-100,00
SU 21 / 31	Summe Erträge / Einzahlungen operative Gebarung			0,00	100,00	-100,00	0,00	100,00	-100,00
SU 22 / 32	Summe Aufwendungen / Auszahlungen operative Gebarung			0,00	0,00	0,00	0,00	0,00	0,00
SA 0 / SA 1	(0) Nettoergebnis (21 - 22) / (1) Geldfluss operative Gebarung (31 – 32)			0,00	100,00	-100,00	0,00	100,00	-100,00
SU 23	Summe Haushaltsrücklagen			0,00	0,00	0,00	0,00	0,00	0,00
SA00	Nettoergebnis nach Zuw./Entn. Haushaltsrücklagen (Saldo 0 +/- SU23)			0,00	100,00	-100,00			
Investive Gebarung									
SU 33	Summe Einzahlungen investive Gebarung						0,00	0,00	0,00
SU 34	Summe Auszahlungen investive Gebarung						0,00	0,00	0,00
SA2	Saldo (2) Geldfluss aus der Investiven Gebarung (33 – 34)						0,00	0,00	0,00
SA3	Saldo (3) Nettofinanzierungssaldo (Saldo 1 + Saldo 2)						0,00	100,00	-100,00
Finanzierungstätigkeit									
SU 35	Summe Einzahlungen aus der Finanzierungstätigkeit						0,00	0,00	0,00
SU 36	Summe Auszahlungen aus der Finanzierungstätigkeit						0,00	0,00	0,00
SA4	Saldo (4) Geldfluss aus der Finanzierungstätigkeit (35 – 36)						0,00	0,00	0,00
SA5	Saldo (5) Geldfluss aus der voranschlagswirksamen Gebarung (Saldo 3 + Saldo 4)						0,00	100,00	-100,00

	MVAG	MVAG VCQU			Ergebnisrechnung			Finanzierungsrechnung			
		EH	FH		RA 2025	VA 2025	RA - VA	RA 2025	VA 2025	RA - VA	
827		Öffentliche Waagen									
SA 0 / SA 1		(0) Nettoergebnis (21 - 22) / (1) Geldfluss operative Gebarung (31 – 32)			-953,80	-1.000,00	46,20	-953,80	-1.000,00	46,20	
SA00		Nettoergebnis nach Zuw./Entn. Haushaltsrücklagen (Saldo 0 +/- SU23)			-953,80	-1.000,00	46,20				
SA2		Saldo (2) Geldfluss aus der Investiven Gebarung (33 – 34)						0,00	0,00	0,00	
SA3		Saldo (3) Nettofinanzierungssaldo (Saldo 1 + Saldo 2)						-953,80	-1.000,00	46,20	
SA4		Saldo (4) Geldfluss aus der Finanzierungstätigkeit (35 – 36)						0,00	0,00	0,00	
SA5		Saldo (5) Geldfluss aus der voranschlagswirksamen Gebarung (Saldo 3 + Saldo 4)						-953,80	-1.000,00	46,20	
827000		Öffentliche Waagen									
Operative Gebarung											
SU 21 / 31		Summe Erträge / Einzahlungen operative Gebarung			0,00	0,00	0,00	0,00	0,00	0,00	
1/827000/619000		Instandhaltung von Sonderanlagen	2224	3224	24	781,26	800,00	-18,74	781,26	800,00	-18,74
1/827000/670000		Versicherungen	2222	3222	24	87,25	100,00	-12,75	87,25	100,00	-12,75
1/827000/700000		Mietzinse	2223	3223	24	85,29	100,00	-14,71	85,29	100,00	-14,71
SU 22 / 32		Summe Aufwendungen / Auszahlungen operative Gebarung			953,80	1.000,00	-46,20	953,80	1.000,00	-46,20	
SA 0 / SA 1		(0) Nettoergebnis (21 - 22) / (1) Geldfluss operative Gebarung (31 – 32)			-953,80	-1.000,00	46,20	-953,80	-1.000,00	46,20	
SU 23		Summe Haushaltsrücklagen			0,00	0,00	0,00	0,00	0,00	0,00	
SA00		Nettoergebnis nach Zuw./Entn. Haushaltsrücklagen (Saldo 0 +/- SU23)			-953,80	-1.000,00	46,20				
Investive Gebarung											
SU 33		Summe Einzahlungen investive Gebarung						0,00	0,00	0,00	
SU 34		Summe Auszahlungen investive Gebarung						0,00	0,00	0,00	
SA2		Saldo (2) Geldfluss aus der Investiven Gebarung (33 – 34)						0,00	0,00	0,00	
SA3		Saldo (3) Nettofinanzierungssaldo (Saldo 1 + Saldo 2)						-953,80	-1.000,00	46,20	
Finanzierungstätigkeit											
SU 35		Summe Einzahlungen aus der Finanzierungstätigkeit						0,00	0,00	0,00	
SU 36		Summe Auszahlungen aus der Finanzierungstätigkeit						0,00	0,00	0,00	
SA4		Saldo (4) Geldfluss aus der Finanzierungstätigkeit (35 – 36)						0,00	0,00	0,00	
SA5		Saldo (5) Geldfluss aus der voranschlagswirksamen Gebarung (Saldo 3 + Saldo 4)						-953,80	-1.000,00	46,20	

	MVAG MVAG VCQU			Ergebnisrechnung			Finanzierungsrechnung			
	EH	FH		RA 2025	VA 2025	RA - VA	RA 2025	VA 2025	RA - VA	
83	Betriebsähnliche Einrichtungen und Betriebe (Fortsetzung)									
SA 0 / SA 1	(0) Nettoergebnis (21 - 22) / (1) Geldfluss operative Gebarung (31 - 32)			-163.299,13	-145.800,00	-17.499,13	-158.998,34	-141.900,00	-17.098,34	
SA00	Nettoergebnis nach Zuw./Entn. Haushaltsrücklagen (Saldo 0 +/- SU23)			-156.978,05	-143.800,00	-13.178,05				
SA2	Saldo (2) Geldfluss aus der Investiven Gebarung (33 - 34)						-3.201,69	-3.200,00	-1,69	
SA3	Saldo (3) Nettofinanzierungssaldo (Saldo 1 + Saldo 2)						-162.200,03	-145.100,00	-17.100,03	
SA4	Saldo (4) Geldfluss aus der Finanzierungstätigkeit (35 - 36)						0,00	0,00	0,00	
SA5	Saldo (5) Geldfluss aus der voranschlagswirksamen Gebarung (Saldo 3 + Saldo 4)						-162.200,03	-145.100,00	-17.100,03	
831	Freibäder									
SA 0 / SA 1	(0) Nettoergebnis (21 - 22) / (1) Geldfluss operative Gebarung (31 - 32)			-163.299,13	-145.800,00	-17.499,13	-158.998,34	-141.900,00	-17.098,34	
SA00	Nettoergebnis nach Zuw./Entn. Haushaltsrücklagen (Saldo 0 +/- SU23)			-156.978,05	-143.800,00	-13.178,05				
SA2	Saldo (2) Geldfluss aus der Investiven Gebarung (33 - 34)						-3.201,69	-3.200,00	-1,69	
SA3	Saldo (3) Nettofinanzierungssaldo (Saldo 1 + Saldo 2)						-162.200,03	-145.100,00	-17.100,03	
SA4	Saldo (4) Geldfluss aus der Finanzierungstätigkeit (35 - 36)						0,00	0,00	0,00	
SA5	Saldo (5) Geldfluss aus der voranschlagswirksamen Gebarung (Saldo 3 + Saldo 4)						-162.200,03	-145.100,00	-17.100,03	
831000	Terrassenbad Klein St. Paul									
Operative Gebarung										
2/831000/810000	Leistungserlöse Eintrittskarten	2114	3114	13	24.860,21	26.800,00	-1.939,79	24.860,21	26.800,00	-1.939,79
2/831000/810010	Leistungserlöse Leihgeräte	2114	3114	13	377,68	300,00	77,68	377,68	300,00	77,68
2/831000/810020	Einspeisung PV-Energie	2114	3114		443,24		443,24	443,24		443,24
2/831000/811000	Einnahmen aus Vermietung und Verpachtung	2115	3115	14	4.391,25	4.400,00	-8,75	4.391,25	4.400,00	-8,75
2/831000/811010	Einnahmen aus Vermietung und Verpachtung Buffet	2115	3115	14	516,67	500,00	16,67	516,67	500,00	16,67
2/831000/813000	Erträge aus der Auflösung von Investitionszuschüssen (Kapitaltransfers)		2127		29.720,84	29.700,00	20,84			
2/831000/823000	sonstige Zinserträge	2131	3131	14	122,30		122,30	122,30		122,30
2/831000/828000	Rückersätze von Aufwendungen	2116	3116	18	1.227,94	900,00	327,94	1.117,71	900,00	217,71
2/831000/829000	Sonstige Erträge	2116	3116	18	100,00		100,00	100,00		100,00
2/831000/829009	Sonstige Erträge Zuführung von FV an TB	2116	3116		12.000,00		12.000,00	12.000,00		12.000,00
2/831000/862000	Laufende Transferzahlungen von Gemeinden - Fremdenverkehr	2121	3121	15		12.000,00	-12.000,00		12.000,00	-12.000,00
2/831000/899000	Entnahmen aus Verrechnungsrücklagen zwischen operativer Gebarung und Projekten	2116		2		1.200,00	-1.200,00			
SU 21 / 31	Summe Erträge / Einzahlungen operative Gebarung				73.760,13	75.800,00	-2.039,87	43.929,06	44.900,00	-970,94
1/831000/400000	Geringwertige Wirtschaftsgüter des Anlagevermögens	2221	3221	23	1.592,00	1.300,00	292,00	1.592,00	1.300,00	292,00
1/831000/452000	Treibstoffe	2221	3221	23	528,46	600,00	-71,54	528,46	600,00	-71,54

Rechnungsabschluss 2025

Marktgemeinde Klein St. Paul

Ergebnis- und Finanzierungsrechnung Detailnachweis

		MVAG			Ergebnisrechnung			Finanzierungsrechnung		
		EH	FH	VCQU	RA 2025	VA 2025	RA - VA	RA 2025	VA 2025	RA - VA
1/831000/454000	Reinigungsmittel	2221	3221	23	1.833,07	1.900,00	-66,93	1.833,07	1.900,00	-66,93
1/831000/455000	Chemische und sonstige artverwandte Mittel	2221	3221	23	9.021,12	9.700,00	-678,88	9.103,62	9.700,00	-596,38
1/831000/456000	Schreib-, Zeichen- und sonstige Büromittel	2221	3221	23	236,89	200,00	36,89	236,89	200,00	36,89
1/831000/458000	Mittel zur ärztlichen Betreuung, Gesundheitsvorsorge	2221	3221	23	494,13	300,00	194,13	494,13	300,00	194,13
1/831000/459000	Sonstige Verbrauchsgüter (Trennscheiben, Bohrer etc.)	2221	3221		134,28		134,28	134,28		134,28
1/831000/522000	Geldbezüge der nicht ganzjährig beschäftigten Angestellten	2211	3211	20	24.238,74	23.400,00	838,74	24.238,74	23.400,00	838,74
1/831000/523000	Geldbezüge Arbeiter nicht ganzjährig beschäftigt	2211	3211	20	21.959,95	19.500,00	2.459,95	21.959,95	19.500,00	2.459,95
1/831000/565000	Mehrleistungsvergütungen	2211	3211		1.063,07		1.063,07	1.063,07		1.063,07
1/831000/580000	Dienstgeberbeiträge zum Ausgleichsfonds für Familienbeihilfen	2212	3212	20	1.509,71	1.700,00	-190,29	1.509,71	1.700,00	-190,29
1/831000/582000	Sonstige Dienstgeberbeiträge zur sozialen Sicherheit	2212	3212	20	10.035,85	9.200,00	835,85	10.035,85	9.200,00	835,85
1/831000/600100	Strom	2222	3222	24	15.337,31	14.300,00	1.037,31	15.337,31	14.300,00	1.037,31
1/831000/614000	Instandhaltung von Gebäuden	2224	3224	24	8,97		8,97	8,97		8,97
1/831000/616000	Instandhaltung von Maschinen	2224	3224	24	1.369,69	1.200,00	169,69	1.073,30	1.200,00	-126,70
1/831000/618000	Instandhaltung von sonstigen Anlagen	2224	3224	24	196,44	500,00	-303,56	196,44	500,00	-303,56
1/831000/619000	Instandhaltung von Sonderanlagen	2224	3224	24	14.264,28	17.000,00	-2.735,72	14.264,28	17.000,00	-2.735,72
1/831000/631000	Telekommunikationsdienste	2222	3222	24	76,20	100,00	-23,80	76,20	100,00	-23,80
1/831000/670000	Versicherungen	2222	3222	24	1.606,00	1.700,00	-94,00	1.606,00	1.700,00	-94,00
1/831000/680200	Planmäßige Abschreibung	2226			1.400,08	1.400,00	0,08			
1/831000/680300	Planmäßige Abschreibung	2226			17.012,97	17.000,00	12,97			
1/831000/680500	Planmäßige Abschreibung	2226			9.608,39	9.600,00	8,39			
1/831000/680600	Planmäßige Abschreibung	2226			1.366,84	1.200,00	166,84			
1/831000/680700	Planmäßige Abschreibung	2226			4.529,69	4.400,00	129,69			
1/831000/710000	Öffentliche Abgaben, ohne Gebühren gemäß FAG	2225	3225	24	1.834,72	1.900,00	-65,28	1.834,72	1.900,00	-65,28
1/831000/710100	Kapitalertragssteuer	2225	3225	24	30,58		30,58	30,58		30,58
1/831000/711000	Gebühren für die Benützung von Gemeindeeinrichtungen gem. FAG	2225	3225	24	21.777,79	25.400,00	-3.622,21	21.777,79	25.400,00	-3.622,21
1/831000/720109	Kostenbeitrag Wirtschaftshof Arbeiter	2225	3225	24	70.886,03	55.000,00	15.886,03	70.886,03	55.000,00	15.886,03
1/831000/720209	Kostenbeitrag Wirtschaftshof Maschinen	2225	3225	24	492,55	900,00	-407,45	492,55	900,00	-407,45
1/831000/728000	Entgelte für sonstige Leistungen	2225	3225	24	1.286,30	1.000,00	286,30	1.286,30	1.000,00	286,30
1/831000/799000	Zuweisungen an Verrechnungsrücklagen zwischen operativer Gebarung und Projekten	2225				1.200,00	-1.200,00			
SU 22 / 32	Summe Aufwendungen / Auszahlungen operative Gebarung				235.732,10	221.600,00	14.132,10	201.600,24	186.800,00	14.800,24

	MVAG	MVAG VCQU		Ergebnisrechnung			Finanzierungsrechnung			
		EH	FH	RA 2025	VA 2025	RA - VA	RA 2025	VA 2025	RA - VA	
SA 0 / SA 1		(0) Nettoergebnis (21 - 22) / (1) Geldfluss operative Gebarung (31 - 32)		-161.971,97	-145.800,00	-16.171,97	-157.671,18	-141.900,00	-15.771,18	
2/831000/894000		Entnahmen von zweckgebundenen Haushaltsrücklagen	2301	1	2.001,69	2.000,00	1,69			
2/831000/894000/1		Entnahmen von zweckgebundenen Haushaltsrücklagen	2301		4.411,02		4.411,02			
1/831000/794000		Zuweisung an zweckgebundene Haushaltsrücklagen	2401		91,63		91,63			
SU 23		Summe Haushaltsrücklagen		6.321,08	2.000,00	4.321,08	0,00	0,00	0,00	
SA00		Nettoergebnis nach Zuw./Entn. Haushaltsrücklagen (Saldo 0 +/- SU23)		-155.650,89	-143.800,00	-11.850,89				
Investive Gebarung										
SU 33		Summe Einzahlungen investive Gebarung					0,00	0,00	0,00	
1/831000/020000		Maschinen und maschinelle Anlagen	3414	1 41	2.001,69		2.000,00	1,69		
1/831000/042000		Betriebsausstattung	3415	2 41	1.200,00		1.200,00			
SU 34		Summe Auszahlungen investive Gebarung					3.201,69	3.200,00	1,69	
SA2		Saldo (2) Geldfluss aus der Investiven Gebarung (33 - 34)					-3.201,69	-3.200,00	-1,69	
SA3		Saldo (3) Nettofinanzierungssaldo (Saldo 1 + Saldo 2)					-160.872,87	-145.100,00	-15.772,87	
Finanzierungstätigkeit										
SU 35		Summe Einzahlungen aus der Finanzierungstätigkeit					0,00	0,00	0,00	
SU 36		Summe Auszahlungen aus der Finanzierungstätigkeit					0,00	0,00	0,00	
SA4		Saldo (4) Geldfluss aus der Finanzierungstätigkeit (35 - 36)					0,00	0,00	0,00	
SA5		Saldo (5) Geldfluss aus der voranschlagswirksamen Gebarung (Saldo 3 + Saldo 4)					-160.872,87	-145.100,00	-15.772,87	
831040		Regionaljuwel Terrassenbad								
Operative Gebarung										
2/831040/861100		Transfers von Ländern, Landesfonds und Landeskammern	2121	3121	4.724,50	4.700,00	24,50	4.724,50	4.700,00	24,50
2/831040/862000		Transfers von Gemeinden, Gemeindeverbänden (ohne marktbestimmte Tätigkeit) und Gemeindefonds	2121	3121		10.000,00	-10.000,00		10.000,00	-10.000,00
SU 21 / 31		Summe Erträge / Einzahlungen operative Gebarung		4.724,50	14.700,00	-9.975,50	4.724,50	14.700,00	-9.975,50	
1/831040/618000		Instandhaltung von sonstigen Anlagen	2224	3224	6.051,66	14.700,00	-8.648,34	6.051,66	14.700,00	-8.648,34
SU 22 / 32		Summe Aufwendungen / Auszahlungen operative Gebarung		6.051,66	14.700,00	-8.648,34	6.051,66	14.700,00	-8.648,34	
SA 0 / SA 1		(0) Nettoergebnis (21 - 22) / (1) Geldfluss operative Gebarung (31 - 32)		-1.327,16	0,00	-1.327,16	-1.327,16	0,00	-1.327,16	
SU 23		Summe Haushaltsrücklagen		0,00	0,00	0,00	0,00	0,00	0,00	
SA00		Nettoergebnis nach Zuw./Entn. Haushaltsrücklagen (Saldo 0 +/- SU23)		-1.327,16	0,00	-1.327,16				
Investive Gebarung										
SU 33		Summe Einzahlungen investive Gebarung					0,00	0,00	0,00	
SU 34		Summe Auszahlungen investive Gebarung					0,00	0,00	0,00	
SA2		Saldo (2) Geldfluss aus der Investiven Gebarung (33 - 34)					0,00	0,00	0,00	

		MVAG		MVAG VCQU		Ergebnisrechnung			Finanzierungsrechnung		
		EH	FH	RA 2025	VA 2025	RA - VA	RA 2025	VA 2025	RA - VA		
SA3	Saldo (3) Nettofinanzierungssaldo (Saldo 1 + Saldo 2)						-1.327,16	0,00	-1.327,16		
Finanzierungstätigkeit											
SU 35	Summe Einzahlungen aus der Finanzierungstätigkeit						0,00	0,00	0,00		
SU 36	Summe Auszahlungen aus der Finanzierungstätigkeit						0,00	0,00	0,00		
SA4	Saldo (4) Geldfluss aus der Finanzierungstätigkeit (35 – 36)						0,00	0,00	0,00		
SA5	Saldo (5) Geldfluss aus der voranschlagswirksamen Gebarung (Saldo 3 + Saldo 4)						-1.327,16	0,00	-1.327,16		
84	Liegenschaften, Wohn- und Geschäftsgebäude										
SA 0 / SA 1	(0) Nettoergebnis (21 - 22) / (1) Geldfluss operative Gebarung (31 – 32)			167.998,31	379.500,00	-211.501,69	53.236,85	47.600,00	5.636,85		
SA00	Nettoergebnis nach Zuw./Entn. Haushaltsrücklagen (Saldo 0 +/- SU23)			167.998,31	379.500,00	-211.501,69					
SA2	Saldo (2) Geldfluss aus der Investiven Gebarung (33 – 34)						297.370,55	335.600,00	-38.229,45		
SA3	Saldo (3) Nettofinanzierungssaldo (Saldo 1 + Saldo 2)						350.607,40	383.200,00	-32.592,60		
SA4	Saldo (4) Geldfluss aus der Finanzierungstätigkeit (35 – 36)						-60.114,64	-60.000,00	-114,64		
SA5	Saldo (5) Geldfluss aus der voranschlagswirksamen Gebarung (Saldo 3 + Saldo 4)						290.492,76	323.200,00	-32.707,24		
840	Grundbesitz										
SA 0 / SA 1	(0) Nettoergebnis (21 - 22) / (1) Geldfluss operative Gebarung (31 – 32)			170.093,43	384.000,00	-213.906,57	55.388,00	52.200,00	3.188,00		
SA00	Nettoergebnis nach Zuw./Entn. Haushaltsrücklagen (Saldo 0 +/- SU23)			170.093,43	384.000,00	-213.906,57					
SA2	Saldo (2) Geldfluss aus der Investiven Gebarung (33 – 34)						297.370,55	335.600,00	-38.229,45		
SA3	Saldo (3) Nettofinanzierungssaldo (Saldo 1 + Saldo 2)						352.758,55	387.800,00	-35.041,45		
SA4	Saldo (4) Geldfluss aus der Finanzierungstätigkeit (35 – 36)						-60.114,64	-60.000,00	-114,64		
SA5	Saldo (5) Geldfluss aus der voranschlagswirksamen Gebarung (Saldo 3 + Saldo 4)						292.643,91	327.800,00	-35.156,09		
840000	Grundbesitz										
Operative Gebarung											
2/840000/801000	Veräußerungen von Grundstücken und Grundstückseinrichtungen	2116		30	297.370,55	335.600,00	-38.229,45				
2/840000/811000	Einnahmen aus Vermietung und Verpachtung	2115	3115	14	1.747,36	1.200,00	547,36	1.687,36	1.200,00	487,36	
2/840000/823000	Sonstige Zinserträge	2131	3131		477,08		477,08	477,08		477,08	
2/840000/861100	Transfers von Ländern, Landesfonds und Landeskammern-BZ	2121	3121	15	60.500,00	60.500,00		60.500,00	60.500,00		
SU 21 / 31	Summe Erträge / Einzahlungen operative Gebarung				360.094,99	397.300,00	-37.205,01	62.664,44	61.700,00	964,44	
1/840000/650100	Zinsen für Finanzschulden in Euro	2241	3241	25	378,08	500,00	-121,92	378,08	500,00	-121,92	
1/840000/680200	Planmäßige Abschreibung	2226			6.888,44		6.888,44				
1/840000/680400	Planmäßige Abschreibung	2226			3.751,59	3.800,00	-48,41				
1/840000/683000	Verluste aus dem Abgang von Sachanlagen und immateriellen Vermögenswerten	2226			172.085,09		172.085,09				

		MVAG			Ergebnisrechnung			Finanzierungsrechnung		
		MVAG	MVAG	VCQU	RA 2025	VA 2025	RA - VA	RA 2025	VA 2025	RA - VA
		EH	FH							
1/840000/710000	Öffentliche Abgaben ohne Gebühren gemäß FAG	2225	3225	24	2.094,15	5.200,00	-3.105,85	2.094,15	5.200,00	-3.105,85
1/840000/710100	KeSt Grundbesitz	2225	3225		119,27		119,27	119,27		119,27
1/840000/711000	Gebühren für die Benützung von Gemeindeeinrichtungen und Anlagen gemäß FAG	2225	3225	24	166,38	200,00	-33,62	166,38	200,00	-33,62
1/840000/720109	Kostenbeitrag Wirtschaftshof Arbeiter	2225	3225	24		1.000,00	-1.000,00		1.000,00	-1.000,00
1/840000/720209	Kostenbeitrag Wirtschaftshof Maschinen	2225	3225	24		100,00	-100,00		100,00	-100,00
1/840000/728000	Entgelte für sonstige Leistungen	2225	3225	24	4.518,56	2.500,00	2.018,56	4.518,56	2.500,00	2.018,56
SU 22 / 32	Summe Aufwendungen / Auszahlungen operative Gebarung				190.001,56	13.300,00	176.701,56	7.276,44	9.500,00	-2.223,56
SA 0 / SA 1	(0) Nettoergebnis (21 - 22) / (1) Geldfluss operative Gebarung (31 - 32)				170.093,43	384.000,00	-213.906,57	55.388,00	52.200,00	3.188,00
2/840000/894000	Entnahmen von zweckgebundenen Haushaltsrücklagen		2301		297.728,36		297.728,36			
1/840000/794000	Zuweisungen an zweckgebundene Haushaltsrücklagen		2401		297.728,36		297.728,36			
SU 23	Summe Haushaltsrücklagen				0,00	0,00	0,00	0,00	0,00	0,00
SA00	Nettoergebnis nach Zuw./Entn. Haushaltsrücklagen (Saldo 0 +/- SU23)				170.093,43	384.000,00	-213.906,57			
Investive Gebarung										
2/840000/801000	Veräußerungen von Grundstücken und Grundstückseinrichtungen		3312	30				297.370,55	335.600,00	-38.229,45
SU 33	Summe Einzahlungen investive Gebarung							297.370,55	335.600,00	-38.229,45
SU 34	Summe Auszahlungen investive Gebarung							0,00	0,00	0,00
SA2	Saldo (2) Geldfluss aus der Investiven Gebarung (33 - 34)							297.370,55	335.600,00	-38.229,45
SA3	Saldo (3) Nettofinanzierungssaldo (Saldo 1 + Saldo 2)							352.758,55	387.800,00	-35.041,45
Finanzierungstätigkeit										
SU 35	Summe Einzahlungen aus der Finanzierungstätigkeit							0,00	0,00	0,00
1/840000/341000	Investitionsdarlehen von Ländern, Landesfonds und Landeskammern		3611	64				60.114,64	60.000,00	114,64
SU 36	Summe Auszahlungen aus der Finanzierungstätigkeit							60.114,64	60.000,00	114,64
SA4	Saldo (4) Geldfluss aus der Finanzierungstätigkeit (35 - 36)							-60.114,64	-60.000,00	-114,64
SA5	Saldo (5) Geldfluss aus der voranschlagswirksamen Gebarung (Saldo 3 + Saldo 4)							292.643,91	327.800,00	-35.156,09

	MVAG	MVAG VCQU			Ergebnisrechnung			Finanzierungsrechnung			
		EH	FH		RA 2025	VA 2025	RA - VA	RA 2025	VA 2025	RA - VA	
842	Waldbesitz (soweit nicht bei 866)										
SA 0 / SA 1		(0) Nettoergebnis (21 - 22) / (1) Geldfluss operative Gebarung (31 - 32)			-4.787,51	-7.100,00	2.312,49	-4.787,51	-7.100,00	2.312,49	
SA00		Nettoergebnis nach Zuw./Entn. Haushaltsrücklagen (Saldo 0 +/- SU23)			-4.787,51	-7.100,00	2.312,49				
SA2		Saldo (2) Geldfluss aus der Investiven Gebarung (33 - 34)						0,00	0,00	0,00	
SA3		Saldo (3) Nettofinanzierungssaldo (Saldo 1 + Saldo 2)						-4.787,51	-7.100,00	2.312,49	
SA4		Saldo (4) Geldfluss aus der Finanzierungstätigkeit (35 - 36)						0,00	0,00	0,00	
SA5		Saldo (5) Geldfluss aus der voranschlagswirksamen Gebarung (Saldo 3 + Saldo 4)						-4.787,51	-7.100,00	2.312,49	
842000	Waldbesitz Gemeindewald										
Operative Gebarung											
2/842000/811000		Einnahmen aus der Vermietung und Verpachtung	2115	3115	14		300,00	-300,00		300,00	-300,00
SU 21 / 31	Summe Erträge / Einzahlungen operative Gebarung				0,00	300,00	-300,00	0,00	300,00	-300,00	
1/842000/619000		Instandhaltung von Sonderanlagen (Baumbestandskontrolle)	2224	3224		156,00	200,00	-44,00	156,00	200,00	-44,00
1/842000/710000		Öffentliche Abgaben ohne Gebühren gemäß FAG	2225	3225	24	118,47	200,00	-81,53	118,47	200,00	-81,53
1/842000/720109		Kostenbeitrag Wirtschaftshof Arbeiter	2225	3225	24	256,00	4.000,00	-3.744,00	256,00	4.000,00	-3.744,00
1/842000/720209		Kostenbeitrag Wirtschaftshof Maschinen	2225	3225	24		200,00	-200,00		200,00	-200,00
1/842000/726000		Mitgliedsbeiträge an Institutionen	2225	3225	24	20,00	100,00	-80,00	20,00	100,00	-80,00
1/842000/728000		Entgelte für sonstige Leistungen	2225	3225	24	4.237,04	2.700,00	1.537,04	4.237,04	2.700,00	1.537,04
SU 22 / 32	Summe Aufwendungen / Auszahlungen operative Gebarung				4.787,51	7.400,00	-2.612,49	4.787,51	7.400,00	-2.612,49	
SA 0 / SA 1		(0) Nettoergebnis (21 - 22) / (1) Geldfluss operative Gebarung (31 - 32)			-4.787,51	-7.100,00	2.312,49	-4.787,51	-7.100,00	2.312,49	
SU 23		Summe Haushaltsrücklagen			0,00	0,00	0,00	0,00	0,00	0,00	
SA00		Nettoergebnis nach Zuw./Entn. Haushaltsrücklagen (Saldo 0 +/- SU23)			-4.787,51	-7.100,00	2.312,49				
Investive Gebarung											
SU 33		Summe Einzahlungen investive Gebarung						0,00	0,00	0,00	
SU 34		Summe Auszahlungen investive Gebarung						0,00	0,00	0,00	
SA2		Saldo (2) Geldfluss aus der Investiven Gebarung (33 - 34)						0,00	0,00	0,00	
SA3		Saldo (3) Nettofinanzierungssaldo (Saldo 1 + Saldo 2)						-4.787,51	-7.100,00	2.312,49	
Finanzierungstätigkeit											
SU 35		Summe Einzahlungen aus der Finanzierungstätigkeit						0,00	0,00	0,00	
SU 36		Summe Auszahlungen aus der Finanzierungstätigkeit						0,00	0,00	0,00	
SA4		Saldo (4) Geldfluss aus der Finanzierungstätigkeit (35 - 36)						0,00	0,00	0,00	
SA5		Saldo (5) Geldfluss aus der voranschlagswirksamen Gebarung (Saldo 3 + Saldo 4)						-4.787,51	-7.100,00	2.312,49	

	MVAG	MVAG VCQU		Ergebnisrechnung			Finanzierungsrechnung			
		EH	FH	RA 2025	VA 2025	RA - VA	RA 2025	VA 2025	RA - VA	
849	Sonstige Liegenschaften									
SA 0 / SA 1	(0) Nettoergebnis (21 - 22) / (1) Geldfluss operative Gebarung (31 – 32)			2.692,39	2.600,00	92,39	2.636,36	2.500,00	136,36	
SA00	Nettoergebnis nach Zuw./Entn. Haushaltsrücklagen (Saldo 0 +/- SU23)			2.692,39	2.600,00	92,39				
SA2	Saldo (2) Geldfluss aus der Investiven Gebarung (33 – 34)						0,00	0,00	0,00	
SA3	Saldo (3) Nettofinanzierungssaldo (Saldo 1 + Saldo 2)						2.636,36	2.500,00	136,36	
SA4	Saldo (4) Geldfluss aus der Finanzierungstätigkeit (35 – 36)						0,00	0,00	0,00	
SA5	Saldo (5) Geldfluss aus der voranschlagswirksamen Gebarung (Saldo 3 + Saldo 4)						2.636,36	2.500,00	136,36	
849000	Sonstige Liegenschaften									
Operative Gebarung										
2/849000/811000	Einnahmen aus der Vermietung und Verpachtung	2115	3115	14	2.775,12	2.700,00	75,12	2.775,12	2.700,00	75,12
2/849000/813000	Erträge aus der Auflösung von Investitionszuschüssen (Kapitaltransfers)	2127			13.194,45	13.200,00	-5,55			
SU 21 / 31	Summe Erträge / Einzahlungen operative Gebarung			15.969,57	15.900,00	69,57	2.775,12	2.700,00	75,12	
1/849000/670000	Versicherungen	2222	3222	24	138,76	200,00	-61,24	138,76	200,00	-61,24
1/849000/680300	Planmäßige Abschreibung	2226			13.138,42	13.100,00	38,42			
SU 22 / 32	Summe Aufwendungen / Auszahlungen operative Gebarung			13.277,18	13.300,00	-22,82	138,76	200,00	-61,24	
SA 0 / SA 1	(0) Nettoergebnis (21 - 22) / (1) Geldfluss operative Gebarung (31 – 32)			2.692,39	2.600,00	92,39	2.636,36	2.500,00	136,36	
SU 23	Summe Haushaltsrücklagen			0,00	0,00	0,00	0,00	0,00	0,00	
SA00	Nettoergebnis nach Zuw./Entn. Haushaltsrücklagen (Saldo 0 +/- SU23)			2.692,39	2.600,00	92,39				
Investive Gebarung										
SU 33	Summe Einzahlungen investive Gebarung						0,00	0,00	0,00	
SU 34	Summe Auszahlungen investive Gebarung						0,00	0,00	0,00	
SA2	Saldo (2) Geldfluss aus der Investiven Gebarung (33 – 34)						0,00	0,00	0,00	
SA3	Saldo (3) Nettofinanzierungssaldo (Saldo 1 + Saldo 2)						2.636,36	2.500,00	136,36	
Finanzierungstätigkeit										
SU 35	Summe Einzahlungen aus der Finanzierungstätigkeit						0,00	0,00	0,00	
SU 36	Summe Auszahlungen aus der Finanzierungstätigkeit						0,00	0,00	0,00	
SA4	Saldo (4) Geldfluss aus der Finanzierungstätigkeit (35 – 36)						0,00	0,00	0,00	
SA5	Saldo (5) Geldfluss aus der voranschlagswirksamen Gebarung (Saldo 3 + Saldo 4)						2.636,36	2.500,00	136,36	

	MVAG			Ergebnisrechnung			Finanzierungsrechnung		
	MVAG	MVAG	VCQU	RA 2025	VA 2025	RA - VA	RA 2025	VA 2025	RA - VA
	EH	FH							
85	Betriebe mit marktbestimmter Tätigkeit								
SA 0 / SA 1	(0) Nettoergebnis (21 - 22) / (1) Geldfluss operative Gebarung (31 - 32)			41.251,33	39.200,00	2.051,33	127.255,32	86.800,00	40.455,32
SA00	Nettoergebnis nach Zuw./Entn. Haushaltsrücklagen (Saldo 0 +/- SU23)			418.202,50	39.200,00	379.002,50			
SA2	Saldo (2) Geldfluss aus der Investiven Gebarung (33 - 34)						6.953,23	5.700,00	1.253,23
SA3	Saldo (3) Nettofinanzierungssaldo (Saldo 1 + Saldo 2)						134.208,55	92.500,00	41.708,55
SA4	Saldo (4) Geldfluss aus der Finanzierungstätigkeit (35 - 36)						-84.911,68	-38.200,00	-46.711,68
SA5	Saldo (5) Geldfluss aus der voranschlagswirksamen Gebarung (Saldo 3 + Saldo 4)						49.296,87	54.300,00	-5.003,13
850	Betriebe der Wasserversorgung								
SA 0 / SA 1	(0) Nettoergebnis (21 - 22) / (1) Geldfluss operative Gebarung (31 - 32)			15.387,85	11.200,00	4.187,85	48.818,06	30.600,00	18.218,06
SA00	Nettoergebnis nach Zuw./Entn. Haushaltsrücklagen (Saldo 0 +/- SU23)			156.663,49	11.200,00	145.463,49			
SA2	Saldo (2) Geldfluss aus der Investiven Gebarung (33 - 34)						6.035,62	2.800,00	3.235,62
SA3	Saldo (3) Nettofinanzierungssaldo (Saldo 1 + Saldo 2)						54.853,68	33.400,00	21.453,68
SA4	Saldo (4) Geldfluss aus der Finanzierungstätigkeit (35 - 36)						-56.498,66	-9.800,00	-46.698,66
SA5	Saldo (5) Geldfluss aus der voranschlagswirksamen Gebarung (Saldo 3 + Saldo 4)						-1.644,98	23.600,00	-25.244,98
850000	Betriebe der Wasserversorgung								
Operative Gebarung									
2/850000/813000	Erträge aus der Auflösung von Investitionszuschüssen (Kapitaltransfers)			2127			22.777,75	22.800,00	-22,25
2/850000/823000	Zinsen			2131	3131	14	4.000,00	3.300,00	700,00
2/850000/852100	Wasserbenutzungsgebühr			2113	3113	12	143.508,61	141.400,00	2.108,61
2/850000/852200	Wasser-Bereitstellungsgebühr			2113	3113	12	12.556,91	12.400,00	156,91
2/850000/860000	Transfers von Bund, Bundesfonds und Bundeskammern (Zinsen KPC)			2121	3121	15	282,38	100,00	182,38
2/850000/899001	Entnahmen aus Verrechnungsrücklagen zwischen operativer Gebarung und Projekten			2116			45.628,06		45.628,06
SU 21 / 31	Summe Erträge / Einzahlungen operative Gebarung						228.753,71	180.000,00	48.753,71
1/850000/400000	Geringwertige Wirtschaftsgüter des Anlagevermögens			2221	3221	23	9.487,96	4.200,00	5.287,96
1/850000/600100	Strom			2222	3222	24	1.687,26	8.500,00	-6.812,74
1/850000/612000	Instandhaltung von Wasseranlagen			2224	3224	24	46.469,55	50.000,00	-3.530,45
1/850000/618100	Wartung EDV			2224	3224	24	285,60	300,00	-14,40
1/850000/631000	Telekommunikationsdienste			2222	3222	24	480,39	400,00	80,39
1/850000/650700	Zinsen für Finanzschulden - Inland			2241	3241	25	7.869,40	10.100,00	-2.230,60
1/850000/670000	Versicherungen			2222	3222	24	418,24	400,00	18,24
1/850000/680400	Planmäßige Abschreibung			2226			38.376,30	38.400,00	-23,70
1/850000/680500	Planmäßige Abschreibung			2226			2.870,92	2.900,00	-29,08
1/850000/680700	Planmäßige Abschreibung			2226			923,35	900,00	23,35

		MVAG			Ergebnisrechnung			Finanzierungsrechnung		
		MVAG	MVAG	VCQU	RA 2025	VA 2025	RA - VA	RA 2025	VA 2025	RA - VA
		EH	FH							
1/850000/710100	Kapitalertragssteuer	2225	3225	24	1.000,00	700,00	300,00	1.000,00	700,00	300,00
1/850000/720109	Kostenbeitrag Wirtschaftshof Arbeiter	2225	3225	24	44.660,43	36.000,00	8.660,43	44.660,43	36.000,00	8.660,43
1/850000/720209	Kostenbeitrag Wirtschaftshof Maschinen	2225	3225	24	3.482,99	3.000,00	482,99	3.482,99	3.000,00	482,99
1/850000/720309	Kostenbeiträge (Kostensätze für Leistungen)	2225	3225	24	2.907,00	3.000,00	-93,00	2.907,00	3.000,00	-93,00
1/850000/728000	Entgelte für sonstige Leistungen	2225	3225	24	6.818,41	10.000,00	-3.181,59	6.818,41	10.000,00	-3.181,59
1/850000/799001	Zuweisungen an Verrechnungsrücklagen zwischen operativer Gebarung und Projekten	2225		1	45.628,06		45.628,06			
SU 22 / 32	Summe Aufwendungen / Auszahlungen operative Gebarung				213.365,86	168.800,00	44.565,86	120.176,03	126.600,00	-6.423,97
SA 0 / SA 1	(0) Nettoergebnis (21 - 22) / (1) Geldfluss operative Gebarung (31 - 32)				15.387,85	11.200,00	4.187,85	48.818,06	30.600,00	18.218,06
2/850000/894000	Entnahmen von zweckgebundenen Haushaltsrücklagen		2301		144.272,52		144.272,52			
1/850000/794000	Zuweisung an zweckgebundene Haushaltsrücklagen		2401		2.996,88		2.996,88			
SU 23	Summe Haushaltsrücklagen				141.275,64	0,00	141.275,64	0,00	0,00	0,00
SA00	Nettoergebnis nach Zuw./Entn. Haushaltsrücklagen (Saldo 0 +/- SU23)				156.663,49	11.200,00	145.463,49			
Investive Gebarung										
2/850000/300000	Kapitaltransfers von Bund, Bundesfonds und Bundeskammern		3331	33				6.035,62	4.000,00	2.035,62
SU 33	Summe Einzahlungen investive Gebarung							6.035,62	4.000,00	2.035,62
1/850000/070000	Lizenz für Zählertausch		3411						1.200,00	-1.200,00
SU 34	Summe Auszahlungen investive Gebarung							0,00	1.200,00	-1.200,00
SA2	Saldo (2) Geldfluss aus der Investiven Gebarung (33 - 34)							6.035,62	2.800,00	3.235,62
SA3	Saldo (3) Nettofinanzierungssaldo (Saldo 1 + Saldo 2)							54.853,68	33.400,00	21.453,68
Finanzierungstätigkeit										
SU 35	Summe Einzahlungen aus der Finanzierungstätigkeit							0,00	0,00	0,00
1/850000/346100	Investitionsdarlehen von Finanzunternehmen		3614	65				56.498,66	9.800,00	46.698,66
SU 36	Summe Auszahlungen aus der Finanzierungstätigkeit							56.498,66	9.800,00	46.698,66
SA4	Saldo (4) Geldfluss aus der Finanzierungstätigkeit (35 - 36)							-56.498,66	-9.800,00	-46.698,66
SA5	Saldo (5) Geldfluss aus der voranschlagswirksamen Gebarung (Saldo 3 + Saldo 4)							-1.644,98	23.600,00	-25.244,98

	MVAG			Ergebnisrechnung			Finanzierungsrechnung			
	MVAG	MVAG	VCQU	RA 2025	VA 2025	RA - VA	RA 2025	VA 2025	RA - VA	
	EH	FH								
851	Betriebe der Abwasserbeseitigung									
SA 0 / SA 1	(0) Nettoergebnis (21 - 22) / (1) Geldfluss operative Gebarung (31 - 32)			15.381,35	26.800,00	-11.418,65	64.329,34	52.700,00	11.629,34	
SA00	Nettoergebnis nach Zuw./Entn. Haushaltsrücklagen (Saldo 0 +/- SU23)			156.797,26	26.800,00	129.997,26				
SA2	Saldo (2) Geldfluss aus der Investiven Gebarung (33 - 34)						917,61	2.900,00	-1.982,39	
SA3	Saldo (3) Nettofinanzierungssaldo (Saldo 1 + Saldo 2)						65.246,95	55.600,00	9.646,95	
SA4	Saldo (4) Geldfluss aus der Finanzierungstätigkeit (35 - 36)						-28.413,02	-28.400,00	-13,02	
SA5	Saldo (5) Geldfluss aus der voranschlagswirksamen Gebarung (Saldo 3 + Saldo 4)						36.833,93	27.200,00	9.633,93	
851000	Betriebe der Abwasserbeseitigung									
Operative Gebarung										
2/851000/813000	Erträge aus der Auflösung von Investitionszuschüssen (Kapitaltransfers)	2127		44.546,24	44.400,00	146,24				
2/851000/823000	Zinsen	2131	3131	14	4.003,99	3.100,00	903,99	4.003,99	3.100,00	903,99
2/851000/852100	Kanalbenutzungsgebühr	2113	3113	12	204.483,43	197.900,00	6.583,43	215.183,83	197.900,00	17.283,83
2/851000/852200	Kanal - Bereitstellungsgebühr	2113	3113	12	86.389,80	89.200,00	-2.810,20	89.087,27	89.200,00	-112,73
2/851000/860000	Transfers von Bund, Bundesfonds und Bundeskammern	2121	3121	15	6.730,43	6.700,00	30,43	6.730,43	6.700,00	30,43
SU 21 / 31	Summe Erträge / Einzahlungen operative Gebarung			346.153,89	341.300,00	4.853,89	315.005,52	296.900,00	18.105,52	
1/851000/600100	Strom	2222	3222	24	705,65	500,00	205,65	705,65	500,00	205,65
1/851000/612000	Instandhaltung von Kanalisationsbauten	2224	3224	24	42.248,13	25.000,00	17.248,13	32.442,53	25.000,00	7.442,53
1/851000/631000	Telekommunikationsdienste	2222	3222	24	162,55	300,00	-137,45	162,55	300,00	-137,45
1/851000/650700	Zinsen für Finanzschulden - Inland	2241	3241	25	3.894,74	3.900,00	-5,26	3.894,74	3.900,00	-5,26
1/851000/680400	Planmäßige Abschreibung	2226			70.290,76	70.300,00	-9,24			
1/851000/710000	Öffentliche Abgaben ohne Gebühren gemäß FAG	2225	3225	24	20,74	100,00	-79,26	20,74	100,00	-79,26
1/851000/710100	Kapitalertragssteuer	2225	3225	24	1.001,00	700,00	301,00	1.001,00	700,00	301,00
1/851000/720109	Kostenbeitrag Wirtschaftshof Arbeiter	2225	3225	24	17.903,36	19.000,00	-1.096,64	17.903,36	19.000,00	-1.096,64
1/851000/720209	Kostenbeitrag Wirtschaftshof Maschinen	2225	3225	24	1.162,67	1.200,00	-37,33	1.162,67	1.200,00	-37,33
1/851000/720309	Kostenbeiträge (Kostensätze für Leistungen)	2225	3225	24	2.907,00	3.000,00	-93,00	2.907,00	3.000,00	-93,00
1/851000/720800	Betriebskostensätze an Verbände	2225	3225	24	190.475,94	190.500,00	-24,06	190.475,94	190.500,00	-24,06
SU 22 / 32	Summe Aufwendungen / Auszahlungen operative Gebarung			330.772,54	314.500,00	16.272,54	250.676,18	244.200,00	6.476,18	
SA 0 / SA 1	(0) Nettoergebnis (21 - 22) / (1) Geldfluss operative Gebarung (31 - 32)			15.381,35	26.800,00	-11.418,65	64.329,34	52.700,00	11.629,34	
2/851000/894000	Entnahmen von zweckgebundenen Haushaltsrücklagen	2301			144.415,77		144.415,77			
1/851000/794000	Zuweisung an zweckgebundene Haushaltsrücklagen	2401			2.999,86		2.999,86			
SU 23	Summe Haushaltsrücklagen			141.415,91	0,00	141.415,91	0,00	0,00	0,00	
SA00	Nettoergebnis nach Zuw./Entn. Haushaltsrücklagen (Saldo 0 +/- SU23)			156.797,26	26.800,00	129.997,26				
Investive Gebarung										

		MVAG		VCQU	Ergebnisrechnung			Finanzierungsrechnung		
		EH	FH		RA 2025	VA 2025	RA - VA	RA 2025	VA 2025	RA - VA
2/851000/300000	Kapitaltransfers von Bund, Bundesfonds und Bundeskammern		3331	33				917,61	2.900,00	-1.982,39
SU 33	Summe Einzahlungen investive Gebarung							917,61	2.900,00	-1.982,39
SU 34	Summe Auszahlungen investive Gebarung							0,00	0,00	0,00
SA2	Saldo (2) Geldfluss aus der Investiven Gebarung (33 – 34)							917,61	2.900,00	-1.982,39
SA3	Saldo (3) Nettofinanzierungssaldo (Saldo 1 + Saldo 2)							65.246,95	55.600,00	9.646,95
Finanzierungstätigkeit										
SU 35	Summe Einzahlungen aus der Finanzierungstätigkeit							0,00	0,00	0,00
1/851000/346100	Investitionsdarlehen von Kreditinstituten		3614	65				28.413,02	28.400,00	13,02
SU 36	Summe Auszahlungen aus der Finanzierungstätigkeit							28.413,02	28.400,00	13,02
SA4	Saldo (4) Geldfluss aus der Finanzierungstätigkeit (35 – 36)							-28.413,02	-28.400,00	-13,02
SA5	Saldo (5) Geldfluss aus der voranschlagswirksamen Gebarung (Saldo 3 + Saldo 4)							36.833,93	27.200,00	9.633,93

		MVAG MVAG VCQU			Ergebnisrechnung			Finanzierungsrechnung		
		EH	FH		RA 2025	VA 2025	RA - VA	RA 2025	VA 2025	RA - VA
852	Betriebe der Müllbeseitigung									
SA 0 / SA 1	(0) Nettoergebnis (21 - 22) / (1) Geldfluss operative Gebarung (31 - 32)				10.482,13	1.200,00	9.282,13	14.107,92	3.500,00	10.607,92
SA00	Nettoergebnis nach Zuw./Entn. Haushaltsrücklagen (Saldo 0 +/- SU23)				104.741,75	1.200,00	103.541,75			
SA2	Saldo (2) Geldfluss aus der Investiven Gebarung (33 - 34)							0,00	0,00	0,00
SA3	Saldo (3) Nettofinanzierungssaldo (Saldo 1 + Saldo 2)							14.107,92	3.500,00	10.607,92
SA4	Saldo (4) Geldfluss aus der Finanzierungstätigkeit (35 - 36)							0,00	0,00	0,00
SA5	Saldo (5) Geldfluss aus der voranschlagswirksamen Gebarung (Saldo 3 + Saldo 4)							14.107,92	3.500,00	10.607,92
852000	Betriebe der Müllbeseitigung									
	Operative Gebarung									
2/852000/808000	Veräußerung von Handelswaren Müllsäcke	2116	3116	16	9.843,94	10.000,00	-156,06	10.016,16	10.000,00	16,16
2/852000/813000	Erträge aus der Auflösung von Investitionszuschüssen (Kapitaltransfers)		2127		1.268,73	1.300,00	-31,27			
2/852000/823000	Zinsen	2131	3131	14	2.555,11	2.000,00	555,11	2.555,11	2.000,00	555,11
2/852000/852100	Müllgebühren	2113	3113	12	69.486,36	70.800,00	-1.313,64	68.948,62	70.800,00	-1.851,38
2/852000/852200	Müll-Bereitstellungsgebühren	2113	3113	12	39.340,58	40.900,00	-1.559,42	40.189,18	40.900,00	-710,82
SU 21 / 31	Summe Erträge / Einzahlungen operative Gebarung				122.494,72	125.000,00	-2.505,28	121.709,07	123.700,00	-1.990,93
1/852000/459000	Sonstige Verbrauchsgüter	2221	3221		24,77		24,77	24,77		24,77
1/852000/670000	Versicherungen	2222	3222	24	23,90	100,00	-76,10	23,90	100,00	-76,10
1/852000/680300	Planmäßige Abschreibung	2226			1.268,73	1.300,00	-31,27			
1/852000/710100	Kapitalertragssteuer	2225	3225	24	638,78	500,00	138,78	638,78	500,00	138,78
1/852000/720109	Kostenbeitrag Wirtschaftshof Arbeiter	2225	3225	24	6.184,64	9.000,00	-2.815,36	6.184,64	9.000,00	-2.815,36
1/852000/720209	Kostenbeitrag Wirtschaftshof Maschinen	2225	3225	24	1.057,15	1.000,00	57,15	1.057,15	1.000,00	57,15
1/852000/720309	Kostenbeiträge (Kostenersätze für Leistungen)	2225	3225	24	2.907,00	3.100,00	-193,00	2.907,00	3.100,00	-193,00
1/852000/720800	Betriebskostenersätze an Verbände	2225	3225	24	37.523,38	45.100,00	-7.576,62	37.523,38	45.100,00	-7.576,62
1/852000/728000	Entgelte für sonstige Leistungen	2225	3225	24	37.422,45	38.000,00	-577,55	37.331,70	38.000,00	-668,30
SU 22 / 32	Summe Aufwendungen / Auszahlungen operative Gebarung				87.050,80	98.100,00	-11.049,20	85.691,32	96.800,00	-11.108,68
SA 0 / SA 1	(0) Nettoergebnis (21 - 22) / (1) Geldfluss operative Gebarung (31 - 32)				35.443,92	26.900,00	8.543,92	36.017,75	26.900,00	9.117,75
2/852000/894000	Entnahmen von zweckgebundenen Haushaltsrücklagen		2301		92.158,38		92.158,38			
1/852000/794000	Zuweisung an zweckgebundene Haushaltsrücklagen	2401			1.914,34		1.914,34			
SU 23	Summe Haushaltsrücklagen				90.244,04	0,00	90.244,04	0,00	0,00	0,00
SA00	Nettoergebnis nach Zuw./Entn. Haushaltsrücklagen (Saldo 0 +/- SU23)				125.687,96	26.900,00	98.787,96			
	Investive Gebarung									
SU 33	Summe Einzahlungen investive Gebarung							0,00	0,00	0,00
SU 34	Summe Auszahlungen investive Gebarung							0,00	0,00	0,00
SA2	Saldo (2) Geldfluss aus der Investiven Gebarung (33 - 34)							0,00	0,00	0,00

		MVAG MVAG VCQU			Ergebnisrechnung			Finanzierungsrechnung		
		EH	FH		RA 2025	VA 2025	RA - VA	RA 2025	VA 2025	RA - VA
SA3	Saldo (3) Nettofinanzierungssaldo (Saldo 1 + Saldo 2)							36.017,75	26.900,00	9.117,75
Finanzierungstätigkeit										
SU 35	Summe Einzahlungen aus der Finanzierungstätigkeit							0,00	0,00	0,00
SU 36	Summe Auszahlungen aus der Finanzierungstätigkeit							0,00	0,00	0,00
SA4	Saldo (4) Geldfluss aus der Finanzierungstätigkeit (35 – 36)							0,00	0,00	0,00
SA5	Saldo (5) Geldfluss aus der voranschlagswirksamen Gebarung (Saldo 3 + Saldo 4)							36.017,75	26.900,00	9.117,75
852010	Betriebe der Müllbeseitigung Altstoffsammelzentrum									
Operative Gebarung										
2/852010/813000	Erträge aus der Auflösung von Investitionszuschüssen (Kapitaltransfers)		2127		10.086,65	10.100,00	-13,35			
2/852010/823000	Zinsen ASZ	2131	3131		113,69		113,69	113,69		113,69
2/852010/852100	Gebühren f. d. Benützung v. Gmd. Einrichtungen - Benützungsggebühr	2113	3113	12	6.463,35	15.200,00	-8.736,65	6.188,44	15.200,00	-9.011,56
2/852010/852200	Bereitstellungsggebühr - ASZ	2113	3113	12	16.239,14	16.200,00	39,14	16.608,53	16.200,00	408,53
2/852010/862000	Transfers von Gemeinden, Gem Eberstein	2121	3121		19.012,21	20.000,00	-987,79	19.012,21	20.000,00	-987,79
SU 21 / 31	Summe Erträge / Einzahlungen operative Gebarung				51.915,04	61.500,00	-9.584,96	41.922,87	51.400,00	-9.477,13
1/852010/400000	Geringwertige Wirtschaftsgüter (GWG)	2221	3221		100,45	100,00	0,45	100,45	100,00	0,45
1/852010/458000	Mittel zur ärztlichen Betreuung, Gesundheitsvorsorge	2221	3221	23	123,58	100,00	23,58	123,58	100,00	23,58
1/852010/600100	Strom	2222	3222	24	87,48	100,00	-12,52	87,48	100,00	-12,52
1/852010/614000	Instandhaltung von Gebäuden und Bauten	2224	3224	24	182,73	200,00	-17,27	182,73	200,00	-17,27
1/852010/670000	Versicherungen	2222	3222	24	298,56	300,00	-1,44	298,56	300,00	-1,44
1/852010/680500	Planmäßige Abschreibung	2226			12.399,66	12.400,00	-0,34			
1/852010/710100	KeSt ASZ	2225	3225		28,42		28,42	28,42		28,42
1/852010/720109	Kostenbeitrag Wirtschaftshof Arbeiter	2225	3225	24	17.648,79	21.000,00	-3.351,21	17.648,79	21.000,00	-3.351,21
1/852010/720209	Kostenbeitrag Wirtschaftshof Maschinen	2225	3225	24	2,59		2,59	2,59		2,59
1/852010/720800	Betriebskostenersätze an Verbände	2225	3225	24	16.595,62	20.000,00	-3.404,38	16.595,62	20.000,00	-3.404,38
1/852010/728000	Entgelte für sonstige Leistungen	2225	3225	24	14.420,98	19.800,00	-5.379,02	13.776,51	19.800,00	-6.023,49
1/852010/728010	Entgelte für sonstige Leistungen von Firmen Problemstoffsammlung	2225	3225	24	14.987,97	13.200,00	1.787,97	14.987,97	13.200,00	1.787,97
SU 22 / 32	Summe Aufwendungen / Auszahlungen operative Gebarung				76.876,83	87.200,00	-10.323,17	63.832,70	74.800,00	-10.967,30
SA 0 / SA 1	(0) Nettoergebnis (21 - 22) / (1) Geldfluss operative Gebarung (31 – 32)				-24.961,79	-25.700,00	738,21	-21.909,83	-23.400,00	1.490,17
2/852010/894000	Entnahmen von zweckgebundenen Haushaltsrücklagen		2301		4.100,76		4.100,76			
1/852010/794000	Zuweisung an zweckgebundene Haushaltsrücklagen		2401		85,18		85,18			
SU 23	Summe Haushaltsrücklagen				4.015,58	0,00	4.015,58	0,00	0,00	0,00
SA00	Nettoergebnis nach Zuw./Entn. Haushaltsrücklagen (Saldo 0 +/- SU23)				-20.946,21	-25.700,00	4.753,79			

	MVAG		VCQU	Ergebnisrechnung			Finanzierungsrechnung		
	EH	FH		RA 2025	VA 2025	RA - VA	RA 2025	VA 2025	RA - VA
Investive Gebarung									
SU 33			Summe Einzahlungen investive Gebarung				0,00	0,00	0,00
SU 34			Summe Auszahlungen investive Gebarung				0,00	0,00	0,00
SA2			Saldo (2) Geldfluss aus der Investiven Gebarung (33 – 34)				0,00	0,00	0,00
SA3			Saldo (3) Nettofinanzierungssaldo (Saldo 1 + Saldo 2)				-21.909,83	-23.400,00	1.490,17
Finanzierungstätigkeit									
SU 35			Summe Einzahlungen aus der Finanzierungstätigkeit				0,00	0,00	0,00
SU 36			Summe Auszahlungen aus der Finanzierungstätigkeit				0,00	0,00	0,00
SA4			Saldo (4) Geldfluss aus der Finanzierungstätigkeit (35 – 36)				0,00	0,00	0,00
SA5			Saldo (5) Geldfluss aus der voranschlagswirksamen Gebarung (Saldo 3 + Saldo 4)				-21.909,83	-23.400,00	1.490,17

	MVAG			Ergebnisrechnung			Finanzierungsrechnung			
	EH	FH	VCQU	RA 2025	VA 2025	RA - VA	RA 2025	VA 2025	RA - VA	
9 Finanzwirtschaft										
SA 0 / SA 1	(0) Nettoergebnis (21 - 22) / (1) Geldfluss operative Gebarung (31 - 32)			3.286.266,53	3.250.700,00	35.566,53	3.355.213,58	3.250.700,00	104.513,58	
SA00	Nettoergebnis nach Zuw./Entn. Haushaltsrücklagen (Saldo 0 +/- SU23)			3.600.354,41	3.250.700,00	349.654,41				
SA2	Saldo (2) Geldfluss aus der Investiven Gebarung (33 - 34)						0,00	0,00	0,00	
SA3	Saldo (3) Nettofinanzierungssaldo (Saldo 1 + Saldo 2)						3.355.213,58	3.250.700,00	104.513,58	
SA4	Saldo (4) Geldfluss aus der Finanzierungstätigkeit (35 - 36)						0,00	0,00	0,00	
SA5	Saldo (5) Geldfluss aus der voranschlagswirksamen Gebarung (Saldo 3 + Saldo 4)						3.355.213,58	3.250.700,00	104.513,58	
91 Kapitalvermögen und Stiftungen ohne eigene Rechtspersönlichkeit										
SA 0 / SA 1	(0) Nettoergebnis (21 - 22) / (1) Geldfluss operative Gebarung (31 - 32)			12.127,28	9.300,00	2.827,28	12.277,28	9.300,00	2.977,28	
SA00	Nettoergebnis nach Zuw./Entn. Haushaltsrücklagen (Saldo 0 +/- SU23)			326.215,16	9.300,00	316.915,16				
SA2	Saldo (2) Geldfluss aus der Investiven Gebarung (33 - 34)						0,00	0,00	0,00	
SA3	Saldo (3) Nettofinanzierungssaldo (Saldo 1 + Saldo 2)						12.277,28	9.300,00	2.977,28	
SA4	Saldo (4) Geldfluss aus der Finanzierungstätigkeit (35 - 36)						0,00	0,00	0,00	
SA5	Saldo (5) Geldfluss aus der voranschlagswirksamen Gebarung (Saldo 3 + Saldo 4)						12.277,28	9.300,00	2.977,28	
910 Geldverkehr										
SA 0 / SA 1	(0) Nettoergebnis (21 - 22) / (1) Geldfluss operative Gebarung (31 - 32)			-2.377,93	-3.100,00	722,07	-2.377,93	-3.100,00	722,07	
SA00	Nettoergebnis nach Zuw./Entn. Haushaltsrücklagen (Saldo 0 +/- SU23)			-2.377,93	-3.100,00	722,07				
SA2	Saldo (2) Geldfluss aus der Investiven Gebarung (33 - 34)						0,00	0,00	0,00	
SA3	Saldo (3) Nettofinanzierungssaldo (Saldo 1 + Saldo 2)						-2.377,93	-3.100,00	722,07	
SA4	Saldo (4) Geldfluss aus der Finanzierungstätigkeit (35 - 36)						0,00	0,00	0,00	
SA5	Saldo (5) Geldfluss aus der voranschlagswirksamen Gebarung (Saldo 3 + Saldo 4)						-2.377,93	-3.100,00	722,07	
910000 Geldverkehr										
Operative Gebarung										
2/910000/823000	Zinsen	2131	3131	14	2.482,60	700,00	1.782,60	2.482,60	700,00	1.782,60
SU 21 / 31	Summe Erträge / Einzahlungen operative Gebarung			2.482,60	700,00	1.782,60	2.482,60	700,00	1.782,60	
1/910000/659000	Geldverkehrsspesen	2244	3244	24	4.240,76	3.500,00	740,76	4.240,76	3.500,00	740,76
1/910000/710100	Kapitalertragssteuer	2225	3225	24	619,77	300,00	319,77	619,77	300,00	319,77
SU 22 / 32	Summe Aufwendungen / Auszahlungen operative Gebarung			4.860,53	3.800,00	1.060,53	4.860,53	3.800,00	1.060,53	
SA 0 / SA 1	(0) Nettoergebnis (21 - 22) / (1) Geldfluss operative Gebarung (31 - 32)			-2.377,93	-3.100,00	722,07	-2.377,93	-3.100,00	722,07	
SU 23	Summe Haushaltsrücklagen			0,00	0,00	0,00	0,00	0,00	0,00	
SA00	Nettoergebnis nach Zuw./Entn. Haushaltsrücklagen (Saldo 0 +/- SU23)			-2.377,93	-3.100,00	722,07				
Investive Gebarung										
SU 33	Summe Einzahlungen investive Gebarung						0,00	0,00	0,00	
SU 34	Summe Auszahlungen investive Gebarung						0,00	0,00	0,00	
SA2	Saldo (2) Geldfluss aus der Investiven Gebarung (33 - 34)						0,00	0,00	0,00	
SA3	Saldo (3) Nettofinanzierungssaldo (Saldo 1 + Saldo 2)						-2.377,93	-3.100,00	722,07	

	MVAG MVAG VCQU		Ergebnisrechnung			Finanzierungsrechnung		
	EH	FH	RA 2025	VA 2025	RA - VA	RA 2025	VA 2025	RA - VA
Finanzierungstätigkeit								
SU 35		Summe Einzahlungen aus der Finanzierungstätigkeit				0,00	0,00	0,00
SU 36		Summe Auszahlungen aus der Finanzierungstätigkeit				0,00	0,00	0,00
SA4		Saldo (4) Geldfluss aus der Finanzierungstätigkeit (35 – 36)				0,00	0,00	0,00
SA5		Saldo (5) Geldfluss aus der voranschlagswirksamen Gebarung (Saldo 3 + Saldo 4)				-2.377,93	-3.100,00	722,07

	MVAG	MVAG VCQU			Ergebnisrechnung			Finanzierungsrechnung			
		EH	FH		RA 2025	VA 2025	RA - VA	RA 2025	VA 2025	RA - VA	
912		Rücklagen (soweit nicht aufteilbar)									
SA 0 / SA 1		(0) Nettoergebnis (21 - 22) / (1) Geldfluss operative Gebarung (31 – 32)			14.255,21	12.000,00	2.255,21	14.255,21	12.000,00	2.255,21	
SA00		Nettoergebnis nach Zuw./Entn. Haushaltsrücklagen (Saldo 0 +/- SU23)			328.343,09	12.000,00	316.343,09				
SA2		Saldo (2) Geldfluss aus der Investiven Gebarung (33 – 34)						0,00	0,00	0,00	
SA3		Saldo (3) Nettofinanzierungssaldo (Saldo 1 + Saldo 2)						14.255,21	12.000,00	2.255,21	
SA4		Saldo (4) Geldfluss aus der Finanzierungstätigkeit (35 – 36)						0,00	0,00	0,00	
SA5		Saldo (5) Geldfluss aus der voranschlagswirksamen Gebarung (Saldo 3 + Saldo 4)						14.255,21	12.000,00	2.255,21	
912000		Rücklagen									
Operative Gebarung											
2/912000/823000		Zinsen	2131	3131	14	19.006,96	16.000,00	3.006,96	19.006,96	16.000,00	3.006,96
SU 21 / 31		Summe Erträge / Einzahlungen operative Gebarung			19.006,96	16.000,00	3.006,96	19.006,96	16.000,00	3.006,96	
1/912000/710100		Kapitalertragssteuer	2225	3225	24	4.751,75	4.000,00	751,75	4.751,75	4.000,00	751,75
SU 22 / 32		Summe Aufwendungen / Auszahlungen operative Gebarung			4.751,75	4.000,00	751,75	4.751,75	4.000,00	751,75	
SA 0 / SA 1		(0) Nettoergebnis (21 - 22) / (1) Geldfluss operative Gebarung (31 – 32)			14.255,21	12.000,00	2.255,21	14.255,21	12.000,00	2.255,21	
2/912000/895000		Entnahmen von allgemeinen Haushaltsrücklagen	2301			328.928,62		328.928,62			
1/912000/794000		Zuweisung an zweckgebundene Haushaltsrücklagen	2401			267,58		267,58			
1/912000/794100		Zuweisung an zweckgebundene Haushaltsrücklagen	2401			2.875,91		2.875,91			
1/912000/795000		Zuweisung an allgemeine Haushaltsrücklagen	2401			11.697,25		11.697,25			
SU 23		Summe Haushaltsrücklagen			314.087,88	0,00	314.087,88	0,00	0,00	0,00	
SA00		Nettoergebnis nach Zuw./Entn. Haushaltsrücklagen (Saldo 0 +/- SU23)			328.343,09	12.000,00	316.343,09				
Investive Gebarung											
SU 33		Summe Einzahlungen investive Gebarung						0,00	0,00	0,00	
SU 34		Summe Auszahlungen investive Gebarung						0,00	0,00	0,00	
SA2		Saldo (2) Geldfluss aus der Investiven Gebarung (33 – 34)						0,00	0,00	0,00	
SA3		Saldo (3) Nettofinanzierungssaldo (Saldo 1 + Saldo 2)						14.255,21	12.000,00	2.255,21	
Finanzierungstätigkeit											
SU 35		Summe Einzahlungen aus der Finanzierungstätigkeit						0,00	0,00	0,00	
SU 36		Summe Auszahlungen aus der Finanzierungstätigkeit						0,00	0,00	0,00	
SA4		Saldo (4) Geldfluss aus der Finanzierungstätigkeit (35 – 36)						0,00	0,00	0,00	
SA5		Saldo (5) Geldfluss aus der voranschlagswirksamen Gebarung (Saldo 3 + Saldo 4)						14.255,21	12.000,00	2.255,21	

		MVAG MVAG VCQU			Ergebnisrechnung			Finanzierungsrechnung		
		EH	FH		RA 2025	VA 2025	RA - VA	RA 2025	VA 2025	RA - VA
914	Beteiligungen									
SA 0 / SA 1	(0) Nettoergebnis (21 - 22) / (1) Geldfluss operative Gebarung (31 – 32)				250,00	400,00	-150,00	400,00	400,00	0,00
SA00	Nettoergebnis nach Zuw./Entn. Haushaltsrücklagen (Saldo 0 +/- SU23)				250,00	400,00	-150,00			
SA2	Saldo (2) Geldfluss aus der Investiven Gebarung (33 – 34)							0,00	0,00	0,00
SA3	Saldo (3) Nettofinanzierungssaldo (Saldo 1 + Saldo 2)							400,00	400,00	0,00
SA4	Saldo (4) Geldfluss aus der Finanzierungstätigkeit (35 – 36)							0,00	0,00	0,00
SA5	Saldo (5) Geldfluss aus der voranschlagswirksamen Gebarung (Saldo 3 + Saldo 4)							400,00	400,00	0,00
914000	Beteiligungen									
Operative Gebarung										
2/914000/820000	Zinserträge aus Darlehen und aktiven Finanzinstrumenten	2131	3131	14	250,00	400,00	-150,00	400,00	400,00	
SU 21 / 31	Summe Erträge / Einzahlungen operative Gebarung				250,00	400,00	-150,00	400,00	400,00	0,00
SU 22 / 32	Summe Aufwendungen / Auszahlungen operative Gebarung				0,00	0,00	0,00	0,00	0,00	0,00
SA 0 / SA 1	(0) Nettoergebnis (21 - 22) / (1) Geldfluss operative Gebarung (31 – 32)				250,00	400,00	-150,00	400,00	400,00	0,00
SU 23	Summe Haushaltsrücklagen				0,00	0,00	0,00	0,00	0,00	0,00
SA00	Nettoergebnis nach Zuw./Entn. Haushaltsrücklagen (Saldo 0 +/- SU23)				250,00	400,00	-150,00			
Investive Gebarung										
SU 33	Summe Einzahlungen investive Gebarung							0,00	0,00	0,00
SU 34	Summe Auszahlungen investive Gebarung							0,00	0,00	0,00
SA2	Saldo (2) Geldfluss aus der Investiven Gebarung (33 – 34)							0,00	0,00	0,00
SA3	Saldo (3) Nettofinanzierungssaldo (Saldo 1 + Saldo 2)							400,00	400,00	0,00
Finanzierungstätigkeit										
SU 35	Summe Einzahlungen aus der Finanzierungstätigkeit							0,00	0,00	0,00
SU 36	Summe Auszahlungen aus der Finanzierungstätigkeit							0,00	0,00	0,00
SA4	Saldo (4) Geldfluss aus der Finanzierungstätigkeit (35 – 36)							0,00	0,00	0,00
SA5	Saldo (5) Geldfluss aus der voranschlagswirksamen Gebarung (Saldo 3 + Saldo 4)							400,00	400,00	0,00

	MVAG			Ergebnisrechnung			Finanzierungsrechnung			
	MVAG	MVAG	VCQU	RA 2025	VA 2025	RA - VA	RA 2025	VA 2025	RA - VA	
	EH	FH								
92	Öffentliche Abgaben									
SA 0 / SA 1	(0) Nettoergebnis (21 - 22) / (1) Geldfluss operative Gebarung (31 - 32)			2.603.435,84	2.494.300,00	109.135,84	2.608.233,85	2.494.300,00	113.933,85	
SA00	Nettoergebnis nach Zuw./Entn. Haushaltsrücklagen (Saldo 0 +/- SU23)			2.603.435,84	2.494.300,00	109.135,84				
SA2	Saldo (2) Geldfluss aus der Investiven Gebarung (33 - 34)						0,00	0,00	0,00	
SA3	Saldo (3) Nettofinanzierungssaldo (Saldo 1 + Saldo 2)						2.608.233,85	2.494.300,00	113.933,85	
SA4	Saldo (4) Geldfluss aus der Finanzierungstätigkeit (35 - 36)						0,00	0,00	0,00	
SA5	Saldo (5) Geldfluss aus der voranschlagswirksamen Gebarung (Saldo 3 + Saldo 4)						2.608.233,85	2.494.300,00	113.933,85	
920	Ausschließliche Gemeindeabgaben									
SA 0 / SA 1	(0) Nettoergebnis (21 - 22) / (1) Geldfluss operative Gebarung (31 - 32)			758.123,62	667.500,00	90.623,62	762.921,63	667.500,00	95.421,63	
SA00	Nettoergebnis nach Zuw./Entn. Haushaltsrücklagen (Saldo 0 +/- SU23)			758.123,62	667.500,00	90.623,62				
SA2	Saldo (2) Geldfluss aus der Investiven Gebarung (33 - 34)						0,00	0,00	0,00	
SA3	Saldo (3) Nettofinanzierungssaldo (Saldo 1 + Saldo 2)						762.921,63	667.500,00	95.421,63	
SA4	Saldo (4) Geldfluss aus der Finanzierungstätigkeit (35 - 36)						0,00	0,00	0,00	
SA5	Saldo (5) Geldfluss aus der voranschlagswirksamen Gebarung (Saldo 3 + Saldo 4)						762.921,63	667.500,00	95.421,63	
920000	Ausschließliche Gemeindeabgaben									
Operative Gebarung										
2/920000/830000	Grundsteuer von land- und forstwirtschaftlichen Betrieben	2111	3111	10	18.540,02	17.900,00	640,02	18.540,02	17.900,00	640,02
2/920000/831000	Grundsteuer von den Grundstücken	2111	3111	10	144.514,43	141.900,00	2.614,43	144.514,43	141.900,00	2.614,43
2/920000/833000	Kommunalsteuer	2111	3111	10	545.093,84	459.000,00	86.093,84	547.725,23	459.000,00	88.725,23
2/920000/834100	Orts- und Kurtaxen	2111	3111	10	6.486,00	6.000,00	486,00	6.646,00	6.000,00	646,00
2/920000/834200	pauschalierte Orts- und Kurtaxen	2111	3111	10	17.828,00	19.000,00	-1.172,00	22.752,27	19.000,00	3.752,27
2/920000/837000	Lustbarkeitsabgabe (Vergnügungssteuer)	2111	3111	10	2.199,70	1.600,00	599,70	2.199,70	1.600,00	599,70
2/920000/838000	Abgabe für das Halten von Tieren (Hundeabgabe)	2111	3111	10	6.220,00	6.100,00	120,00	6.409,30	6.100,00	309,30
2/920000/842000	Zweitwohnsitzabgabe	2111	3111	10	10.436,40	10.000,00	436,40	7.421,93	10.000,00	-2.578,07
2/920000/849000	Nebenansprüche	2111	3111	10	286,34	300,00	-13,66	202,26	300,00	-97,74
2/920000/856000	Verwaltungsabgaben	2111	3111	10	5.502,89	3.000,00	2.502,89	5.494,49	3.000,00	2.494,49
2/920000/856500	Totenbeschauggebühren	2111	3111	10	720,00	2.500,00	-1.780,00	720,00	2.500,00	-1.780,00
2/920000/857000	Kommissionsgebühren	2111	3111	10	296,00	200,00	96,00	296,00	200,00	96,00
SU 21 / 31	Summe Erträge / Einzahlungen operative Gebarung			758.123,62	667.500,00	90.623,62	762.921,63	667.500,00	95.421,63	
SU 22 / 32	Summe Aufwendungen / Auszahlungen operative Gebarung			0,00	0,00	0,00	0,00	0,00	0,00	
SA 0 / SA 1	(0) Nettoergebnis (21 - 22) / (1) Geldfluss operative Gebarung (31 - 32)			758.123,62	667.500,00	90.623,62	762.921,63	667.500,00	95.421,63	
SU 23	Summe Haushaltsrücklagen			0,00	0,00	0,00	0,00	0,00	0,00	
SA00	Nettoergebnis nach Zuw./Entn. Haushaltsrücklagen (Saldo 0 +/- SU23)			758.123,62	667.500,00	90.623,62				
Investive Gebarung										
SU 33	Summe Einzahlungen investive Gebarung						0,00	0,00	0,00	
SU 34	Summe Auszahlungen investive Gebarung						0,00	0,00	0,00	

	MVAG		VCQU	Ergebnisrechnung			Finanzierungsrechnung		
	EH	FH		RA 2025	VA 2025	RA - VA	RA 2025	VA 2025	RA - VA
SA2			Saldo (2) Geldfluss aus der Investiven Gebarung (33 – 34)				0,00	0,00	0,00
SA3			Saldo (3) Nettofinanzierungssaldo (Saldo 1 + Saldo 2)				762.921,63	667.500,00	95.421,63
Finanzierungstätigkeit									
SU 35			Summe Einzahlungen aus der Finanzierungstätigkeit				0,00	0,00	0,00
SU 36			Summe Auszahlungen aus der Finanzierungstätigkeit				0,00	0,00	0,00
SA4			Saldo (4) Geldfluss aus der Finanzierungstätigkeit (35 – 36)				0,00	0,00	0,00
SA5			Saldo (5) Geldfluss aus der voranschlagswirksamen Gebarung (Saldo 3 + Saldo 4)				762.921,63	667.500,00	95.421,63

	MVAG	MVAG VCQU		Ergebnisrechnung			Finanzierungsrechnung			
		EH	FH	RA 2025	VA 2025	RA - VA	RA 2025	VA 2025	RA - VA	
921	Zwischen Ländern und Gemeinden geteilte Abgaben									
SA 0 / SA 1		(0) Nettoergebnis (21 - 22) / (1) Geldfluss operative Gebarung (31 – 32)		13.149,48	17.400,00	-4.250,52	13.149,48	17.400,00	-4.250,52	
SA00		Nettoergebnis nach Zuw./Entn. Haushaltsrücklagen (Saldo 0 +/- SU23)		13.149,48	17.400,00	-4.250,52				
SA2		Saldo (2) Geldfluss aus der Investiven Gebarung (33 – 34)					0,00	0,00	0,00	
SA3		Saldo (3) Nettofinanzierungssaldo (Saldo 1 + Saldo 2)					13.149,48	17.400,00	-4.250,52	
SA4		Saldo (4) Geldfluss aus der Finanzierungstätigkeit (35 – 36)					0,00	0,00	0,00	
SA5		Saldo (5) Geldfluss aus der voranschlagswirksamen Gebarung (Saldo 3 + Saldo 4)					13.149,48	17.400,00	-4.250,52	
921000	Zwischen Ländern und Gemeinden geteilte Abgaben									
Operative Gebarung										
2/921000/834000	Tourismusabgabe	2111	3111	10	13.149,48	17.400,00	-4.250,52	13.149,48	17.400,00	-4.250,52
SU 21 / 31	Summe Erträge / Einzahlungen operative Gebarung			13.149,48	17.400,00	-4.250,52	13.149,48	17.400,00	-4.250,52	
SU 22 / 32	Summe Aufwendungen / Auszahlungen operative Gebarung			0,00	0,00	0,00	0,00	0,00	0,00	
SA 0 / SA 1	(0) Nettoergebnis (21 - 22) / (1) Geldfluss operative Gebarung (31 – 32)			13.149,48	17.400,00	-4.250,52	13.149,48	17.400,00	-4.250,52	
SU 23	Summe Haushaltsrücklagen			0,00	0,00	0,00	0,00	0,00	0,00	
SA00	Nettoergebnis nach Zuw./Entn. Haushaltsrücklagen (Saldo 0 +/- SU23)			13.149,48	17.400,00	-4.250,52				
Investive Gebarung										
SU 33	Summe Einzahlungen investive Gebarung						0,00	0,00	0,00	
SU 34	Summe Auszahlungen investive Gebarung						0,00	0,00	0,00	
SA2	Saldo (2) Geldfluss aus der Investiven Gebarung (33 – 34)						0,00	0,00	0,00	
SA3	Saldo (3) Nettofinanzierungssaldo (Saldo 1 + Saldo 2)						13.149,48	17.400,00	-4.250,52	
Finanzierungstätigkeit										
SU 35	Summe Einzahlungen aus der Finanzierungstätigkeit						0,00	0,00	0,00	
SU 36	Summe Auszahlungen aus der Finanzierungstätigkeit						0,00	0,00	0,00	
SA4	Saldo (4) Geldfluss aus der Finanzierungstätigkeit (35 – 36)						0,00	0,00	0,00	
SA5	Saldo (5) Geldfluss aus der voranschlagswirksamen Gebarung (Saldo 3 + Saldo 4)						13.149,48	17.400,00	-4.250,52	

	MVAG	MVAG	VCQU	Ergebnisrechnung			Finanzierungsrechnung		
				EH	FH	RA 2025	VA 2025	RA - VA	RA 2025
925	Ertragsanteile an gemeinschaftlichen Bundesabgaben								
SA 0 / SA 1	(0) Nettoergebnis (21 - 22) / (1) Geldfluss operative Gebarung (31 – 32)			1.832.162,74	1.809.400,00	22.762,74	1.832.162,74	1.809.400,00	22.762,74
SA00	Nettoergebnis nach Zuw./Entn. Haushaltsrücklagen (Saldo 0 +/- SU23)			1.832.162,74	1.809.400,00	22.762,74			
SA2	Saldo (2) Geldfluss aus der Investiven Gebarung (33 – 34)						0,00	0,00	0,00
SA3	Saldo (3) Nettofinanzierungssaldo (Saldo 1 + Saldo 2)						1.832.162,74	1.809.400,00	22.762,74
SA4	Saldo (4) Geldfluss aus der Finanzierungstätigkeit (35 – 36)						0,00	0,00	0,00
SA5	Saldo (5) Geldfluss aus der voranschlagswirksamen Gebarung (Saldo 3 + Saldo 4)						1.832.162,74	1.809.400,00	22.762,74
925000	Ertragsanteile an gemeinschaftlichen Bundesabgaben								
Operative Gebarung									
2/925000/859000	Ertragsanteile ohne Spielbankabgabe			2112	3112	11	1.832.162,74	1.809.400,00	22.762,74
SU 21 / 31	Summe Erträge / Einzahlungen operative Gebarung			1.832.162,74	1.809.400,00	22.762,74	1.832.162,74	1.809.400,00	22.762,74
SU 22 / 32	Summe Aufwendungen / Auszahlungen operative Gebarung			0,00	0,00	0,00	0,00	0,00	0,00
SA 0 / SA 1	(0) Nettoergebnis (21 - 22) / (1) Geldfluss operative Gebarung (31 – 32)			1.832.162,74	1.809.400,00	22.762,74	1.832.162,74	1.809.400,00	22.762,74
SU 23	Summe Haushaltsrücklagen			0,00	0,00	0,00	0,00	0,00	0,00
SA00	Nettoergebnis nach Zuw./Entn. Haushaltsrücklagen (Saldo 0 +/- SU23)			1.832.162,74	1.809.400,00	22.762,74			
Investive Gebarung									
SU 33	Summe Einzahlungen investive Gebarung						0,00	0,00	0,00
SU 34	Summe Auszahlungen investive Gebarung						0,00	0,00	0,00
SA2	Saldo (2) Geldfluss aus der Investiven Gebarung (33 – 34)						0,00	0,00	0,00
SA3	Saldo (3) Nettofinanzierungssaldo (Saldo 1 + Saldo 2)						1.832.162,74	1.809.400,00	22.762,74
Finanzierungstätigkeit									
SU 35	Summe Einzahlungen aus der Finanzierungstätigkeit						0,00	0,00	0,00
SU 36	Summe Auszahlungen aus der Finanzierungstätigkeit						0,00	0,00	0,00
SA4	Saldo (4) Geldfluss aus der Finanzierungstätigkeit (35 – 36)						0,00	0,00	0,00
SA5	Saldo (5) Geldfluss aus der voranschlagswirksamen Gebarung (Saldo 3 + Saldo 4)						1.832.162,74	1.809.400,00	22.762,74

	MVAG EH	MVAG FH	VCQU	Ergebnisrechnung			Finanzierungsrechnung			
				RA 2025	VA 2025	RA - VA	RA 2025	VA 2025	RA - VA	
93	Umlagen									
SA 0 / SA 1	(0) Nettoergebnis (21 - 22) / (1) Geldfluss operative Gebarung (31 – 32)			-81.811,13	-82.100,00	288,87	-81.811,13	-82.100,00	288,87	
SA00	Nettoergebnis nach Zuw./Entn. Haushaltsrücklagen (Saldo 0 +/- SU23)			-81.811,13	-82.100,00	288,87				
SA2	Saldo (2) Geldfluss aus der Investiven Gebarung (33 – 34)						0,00	0,00	0,00	
SA3	Saldo (3) Nettofinanzierungssaldo (Saldo 1 + Saldo 2)						-81.811,13	-82.100,00	288,87	
SA4	Saldo (4) Geldfluss aus der Finanzierungstätigkeit (35 – 36)						0,00	0,00	0,00	
SA5	Saldo (5) Geldfluss aus der voranschlagswirksamen Gebarung (Saldo 3 + Saldo 4)						-81.811,13	-82.100,00	288,87	
930	Landesumlage									
SA 0 / SA 1	(0) Nettoergebnis (21 - 22) / (1) Geldfluss operative Gebarung (31 – 32)			-81.811,13	-82.100,00	288,87	-81.811,13	-82.100,00	288,87	
SA00	Nettoergebnis nach Zuw./Entn. Haushaltsrücklagen (Saldo 0 +/- SU23)			-81.811,13	-82.100,00	288,87				
SA2	Saldo (2) Geldfluss aus der Investiven Gebarung (33 – 34)						0,00	0,00	0,00	
SA3	Saldo (3) Nettofinanzierungssaldo (Saldo 1 + Saldo 2)						-81.811,13	-82.100,00	288,87	
SA4	Saldo (4) Geldfluss aus der Finanzierungstätigkeit (35 – 36)						0,00	0,00	0,00	
SA5	Saldo (5) Geldfluss aus der voranschlagswirksamen Gebarung (Saldo 3 + Saldo 4)						-81.811,13	-82.100,00	288,87	
930000	Landesumlage									
Operative Gebarung										
SU 21 / 31	Summe Erträge / Einzahlungen operative Gebarung			0,00	0,00	0,00	0,00	0,00	0,00	
1/930000/751130	Transfers an Länder, Landesfonds und Landesammern - Landesumlage	2231	3231	26	81.811,13	82.100,00	-288,87	81.811,13	82.100,00	-288,87
SU 22 / 32	Summe Aufwendungen / Auszahlungen operative Gebarung			81.811,13	82.100,00	-288,87	81.811,13	82.100,00	-288,87	
SA 0 / SA 1	(0) Nettoergebnis (21 - 22) / (1) Geldfluss operative Gebarung (31 – 32)			-81.811,13	-82.100,00	288,87	-81.811,13	-82.100,00	288,87	
SU 23	Summe Haushaltsrücklagen			0,00	0,00	0,00	0,00	0,00	0,00	
SA00	Nettoergebnis nach Zuw./Entn. Haushaltsrücklagen (Saldo 0 +/- SU23)			-81.811,13	-82.100,00	288,87				
Investive Gebarung										
SU 33	Summe Einzahlungen investive Gebarung						0,00	0,00	0,00	
SU 34	Summe Auszahlungen investive Gebarung						0,00	0,00	0,00	
SA2	Saldo (2) Geldfluss aus der Investiven Gebarung (33 – 34)						0,00	0,00	0,00	
SA3	Saldo (3) Nettofinanzierungssaldo (Saldo 1 + Saldo 2)						-81.811,13	-82.100,00	288,87	
Finanzierungstätigkeit										
SU 35	Summe Einzahlungen aus der Finanzierungstätigkeit						0,00	0,00	0,00	
SU 36	Summe Auszahlungen aus der Finanzierungstätigkeit						0,00	0,00	0,00	
SA4	Saldo (4) Geldfluss aus der Finanzierungstätigkeit (35 – 36)						0,00	0,00	0,00	
SA5	Saldo (5) Geldfluss aus der voranschlagswirksamen Gebarung (Saldo 3 + Saldo 4)						-81.811,13	-82.100,00	288,87	

	MVAG	MVAG	VCQU	Ergebnisrechnung			Finanzierungsrechnung		
				EH	FH	RA 2025	VA 2025	RA - VA	RA 2025
94	Finanzzuweisungen und Zuschüsse								
SA 0 / SA 1	(0) Nettoergebnis (21 - 22) / (1) Geldfluss operative Gebarung (31 - 32)			816.513,58	829.200,00	-12.686,42	816.513,58	829.200,00	-12.686,42
SA00	Nettoergebnis nach Zuw./Entn. Haushaltsrücklagen (Saldo 0 +/- SU23)			816.513,58	829.200,00	-12.686,42			
SA2	Saldo (2) Geldfluss aus der Investiven Gebarung (33 - 34)						0,00	0,00	0,00
SA3	Saldo (3) Nettofinanzierungssaldo (Saldo 1 + Saldo 2)						816.513,58	829.200,00	-12.686,42
SA4	Saldo (4) Geldfluss aus der Finanzierungstätigkeit (35 - 36)						0,00	0,00	0,00
SA5	Saldo (5) Geldfluss aus der voranschlagswirksamen Gebarung (Saldo 3 + Saldo 4)						816.513,58	829.200,00	-12.686,42
940	Bedarfszuweisungen								
SA 0 / SA 1	(0) Nettoergebnis (21 - 22) / (1) Geldfluss operative Gebarung (31 - 32)			457.300,00	457.300,00	0,00	457.300,00	457.300,00	0,00
SA00	Nettoergebnis nach Zuw./Entn. Haushaltsrücklagen (Saldo 0 +/- SU23)			457.300,00	457.300,00	0,00			
SA2	Saldo (2) Geldfluss aus der Investiven Gebarung (33 - 34)						0,00	0,00	0,00
SA3	Saldo (3) Nettofinanzierungssaldo (Saldo 1 + Saldo 2)						457.300,00	457.300,00	0,00
SA4	Saldo (4) Geldfluss aus der Finanzierungstätigkeit (35 - 36)						0,00	0,00	0,00
SA5	Saldo (5) Geldfluss aus der voranschlagswirksamen Gebarung (Saldo 3 + Saldo 4)						457.300,00	457.300,00	0,00
940000	Bedarfszuweisungen								
Operative Gebarung									
2/940000/861100/3	Transfers von Ländern, Landesfonds und Landesammern BZ 2025	2121	3121	457.300,00	457.300,00		457.300,00	457.300,00	
SU 21 / 31	Summe Erträge / Einzahlungen operative Gebarung			457.300,00	457.300,00	0,00	457.300,00	457.300,00	0,00
SU 22 / 32	Summe Aufwendungen / Auszahlungen operative Gebarung			0,00	0,00	0,00	0,00	0,00	0,00
SA 0 / SA 1	(0) Nettoergebnis (21 - 22) / (1) Geldfluss operative Gebarung (31 - 32)			457.300,00	457.300,00	0,00	457.300,00	457.300,00	0,00
SU 23	Summe Haushaltsrücklagen			0,00	0,00	0,00	0,00	0,00	0,00
SA00	Nettoergebnis nach Zuw./Entn. Haushaltsrücklagen (Saldo 0 +/- SU23)			457.300,00	457.300,00	0,00			
Investive Gebarung									
SU 33	Summe Einzahlungen investive Gebarung						0,00	0,00	0,00
SU 34	Summe Auszahlungen investive Gebarung						0,00	0,00	0,00
SA2	Saldo (2) Geldfluss aus der Investiven Gebarung (33 - 34)						0,00	0,00	0,00
SA3	Saldo (3) Nettofinanzierungssaldo (Saldo 1 + Saldo 2)						457.300,00	457.300,00	0,00
Finanzierungstätigkeit									
SU 35	Summe Einzahlungen aus der Finanzierungstätigkeit						0,00	0,00	0,00
SU 36	Summe Auszahlungen aus der Finanzierungstätigkeit						0,00	0,00	0,00
SA4	Saldo (4) Geldfluss aus der Finanzierungstätigkeit (35 - 36)						0,00	0,00	0,00
SA5	Saldo (5) Geldfluss aus der voranschlagswirksamen Gebarung (Saldo 3 + Saldo 4)						457.300,00	457.300,00	0,00

		MVAG	MVAG	Ergebnisrechnung			Finanzierungsrechnung			
		EH	FH	VCQU	RA 2025	VA 2025	RA - VA	RA 2025	VA 2025	RA - VA
941	Sonstige Finanzaufweisungen nach dem FAG									
SA 0 / SA 1	(0) Nettoergebnis (21 - 22) / (1) Geldfluss operative Gebarung (31 - 32)				68.313,00	68.200,00	113,00	68.313,00	68.200,00	113,00
SA00	Nettoergebnis nach Zuw./Entn. Haushaltsrücklagen (Saldo 0 +/- SU23)				68.313,00	68.200,00	113,00			
SA2	Saldo (2) Geldfluss aus der Investiven Gebarung (33 - 34)							0,00	0,00	0,00
SA3	Saldo (3) Nettofinanzierungssaldo (Saldo 1 + Saldo 2)							68.313,00	68.200,00	113,00
SA4	Saldo (4) Geldfluss aus der Finanzierungstätigkeit (35 - 36)							0,00	0,00	0,00
SA5	Saldo (5) Geldfluss aus der voranschlagswirksamen Gebarung (Saldo 3 + Saldo 4)							68.313,00	68.200,00	113,00
941000	Sonstige Finanzaufweisungen nach dem FAG									
Operative Gebarung										
2/941000/860000	Transfers von Bund, Bundesfonds und Bundeskammern FAG § 28a	2121	3121		49.013,00	49.000,00	13,00	49.013,00	49.000,00	13,00
2/941000/860100/1	Transfers von Bund, Bundesfonds und Bundeskammern Gesundheit, Pflege und Klima	2121	3121		16.625,00	16.600,00	25,00	16.625,00	16.600,00	25,00
2/941000/860300	Transfers von Ländern, Landesfonds und Landeskammern - § 23 Abs. 1 FAG Verkehrsverbund	2121	3121	15	2.675,00	2.600,00	75,00	2.675,00	2.600,00	75,00
SU 21 / 31	Summe Erträge / Einzahlungen operative Gebarung				68.313,00	68.200,00	113,00	68.313,00	68.200,00	113,00
SU 22 / 32	Summe Aufwendungen / Auszahlungen operative Gebarung				0,00	0,00	0,00	0,00	0,00	0,00
SA 0 / SA 1	(0) Nettoergebnis (21 - 22) / (1) Geldfluss operative Gebarung (31 - 32)				68.313,00	68.200,00	113,00	68.313,00	68.200,00	113,00
SU 23	Summe Haushaltsrücklagen				0,00	0,00	0,00	0,00	0,00	0,00
SA00	Nettoergebnis nach Zuw./Entn. Haushaltsrücklagen (Saldo 0 +/- SU23)				68.313,00	68.200,00	113,00			
Investive Gebarung										
SU 33	Summe Einzahlungen investive Gebarung							0,00	0,00	0,00
SU 34	Summe Auszahlungen investive Gebarung							0,00	0,00	0,00
SA2	Saldo (2) Geldfluss aus der Investiven Gebarung (33 - 34)							0,00	0,00	0,00
SA3	Saldo (3) Nettofinanzierungssaldo (Saldo 1 + Saldo 2)							68.313,00	68.200,00	113,00
Finanzierungstätigkeit										
SU 35	Summe Einzahlungen aus der Finanzierungstätigkeit							0,00	0,00	0,00
SU 36	Summe Auszahlungen aus der Finanzierungstätigkeit							0,00	0,00	0,00
SA4	Saldo (4) Geldfluss aus der Finanzierungstätigkeit (35 - 36)							0,00	0,00	0,00
SA5	Saldo (5) Geldfluss aus der voranschlagswirksamen Gebarung (Saldo 3 + Saldo 4)							68.313,00	68.200,00	113,00

	MVAG	MVAG VCQU		Ergebnisrechnung			Finanzierungsrechnung		
		EH	FH	RA 2025	VA 2025	RA - VA	RA 2025	VA 2025	RA - VA
942	Sonstige Finanzzuweisungen								
SA 0 / SA 1	(0) Nettoergebnis (21 - 22) / (1) Geldfluss operative Gebarung (31 – 32)			155.000,00	155.000,00	0,00	155.000,00	155.000,00	0,00
SA00	Nettoergebnis nach Zuw./Entn. Haushaltsrücklagen (Saldo 0 +/- SU23)			155.000,00	155.000,00	0,00			
SA2	Saldo (2) Geldfluss aus der Investiven Gebarung (33 – 34)						0,00	0,00	0,00
SA3	Saldo (3) Nettofinanzierungssaldo (Saldo 1 + Saldo 2)						155.000,00	155.000,00	0,00
SA4	Saldo (4) Geldfluss aus der Finanzierungstätigkeit (35 – 36)						0,00	0,00	0,00
SA5	Saldo (5) Geldfluss aus der voranschlagswirksamen Gebarung (Saldo 3 + Saldo 4)						155.000,00	155.000,00	0,00
942000	Sonstige Finanzzuweisungen								
Operative Gebarung									
2/942000/864000	Standortabgabe	2123	3123	16	155.000,00	155.000,00		155.000,00	155.000,00
SU 21 / 31	Summe Erträge / Einzahlungen operative Gebarung			155.000,00	155.000,00	0,00	155.000,00	155.000,00	0,00
SU 22 / 32	Summe Aufwendungen / Auszahlungen operative Gebarung			0,00	0,00	0,00	0,00	0,00	0,00
SA 0 / SA 1	(0) Nettoergebnis (21 - 22) / (1) Geldfluss operative Gebarung (31 – 32)			155.000,00	155.000,00	0,00	155.000,00	155.000,00	0,00
SU 23	Summe Haushaltsrücklagen			0,00	0,00	0,00	0,00	0,00	0,00
SA00	Nettoergebnis nach Zuw./Entn. Haushaltsrücklagen (Saldo 0 +/- SU23)			155.000,00	155.000,00	0,00			
Investive Gebarung									
SU 33	Summe Einzahlungen investive Gebarung						0,00	0,00	0,00
SU 34	Summe Auszahlungen investive Gebarung						0,00	0,00	0,00
SA2	Saldo (2) Geldfluss aus der Investiven Gebarung (33 – 34)						0,00	0,00	0,00
SA3	Saldo (3) Nettofinanzierungssaldo (Saldo 1 + Saldo 2)						155.000,00	155.000,00	0,00
Finanzierungstätigkeit									
SU 35	Summe Einzahlungen aus der Finanzierungstätigkeit						0,00	0,00	0,00
SU 36	Summe Auszahlungen aus der Finanzierungstätigkeit						0,00	0,00	0,00
SA4	Saldo (4) Geldfluss aus der Finanzierungstätigkeit (35 – 36)						0,00	0,00	0,00
SA5	Saldo (5) Geldfluss aus der voranschlagswirksamen Gebarung (Saldo 3 + Saldo 4)						155.000,00	155.000,00	0,00

	MVAG	MVAG VCQU		Ergebnisrechnung			Finanzierungsrechnung		
		EH	FH	RA 2025	VA 2025	RA - VA	RA 2025	VA 2025	RA - VA
944	Zuschüsse nach dem Katastrophenfondsgesetz								
SA 0 / SA 1		(0) Nettoergebnis (21 - 22) / (1) Geldfluss operative Gebarung (31 – 32)		65.658,95	65.600,00	58,95	65.658,95	65.600,00	58,95
SA00		Nettoergebnis nach Zuw./Entn. Haushaltsrücklagen (Saldo 0 +/- SU23)		65.658,95	65.600,00	58,95			
SA2		Saldo (2) Geldfluss aus der Investiven Gebarung (33 – 34)					0,00	0,00	0,00
SA3		Saldo (3) Nettofinanzierungssaldo (Saldo 1 + Saldo 2)					65.658,95	65.600,00	58,95
SA4		Saldo (4) Geldfluss aus der Finanzierungstätigkeit (35 – 36)					0,00	0,00	0,00
SA5		Saldo (5) Geldfluss aus der voranschlagswirksamen Gebarung (Saldo 3 + Saldo 4)					65.658,95	65.600,00	58,95
944000	Zuschüsse nach dem Katastrophen- fondsgesetz								
Operative Gebarung									
6/944000/860010		Transfers von Bund, Bundesfonds und Bundeskammern - KAT Schäden 2024	2121 3121 1	65.658,95	65.600,00	58,95	65.658,95	65.600,00	58,95
SU 21 / 31		Summe Erträge / Einzahlungen operative Gebarung		65.658,95	65.600,00	58,95	65.658,95	65.600,00	58,95
SU 22 / 32		Summe Aufwendungen / Auszahlungen operative Gebarung		0,00	0,00	0,00	0,00	0,00	0,00
SA 0 / SA 1		(0) Nettoergebnis (21 - 22) / (1) Geldfluss operative Gebarung (31 – 32)		65.658,95	65.600,00	58,95	65.658,95	65.600,00	58,95
SU 23		Summe Haushaltsrücklagen		0,00	0,00	0,00	0,00	0,00	0,00
SA00		Nettoergebnis nach Zuw./Entn. Haushaltsrücklagen (Saldo 0 +/- SU23)		65.658,95	65.600,00	58,95			
Investive Gebarung									
SU 33		Summe Einzahlungen investive Gebarung					0,00	0,00	0,00
SU 34		Summe Auszahlungen investive Gebarung					0,00	0,00	0,00
SA2		Saldo (2) Geldfluss aus der Investiven Gebarung (33 – 34)					0,00	0,00	0,00
SA3		Saldo (3) Nettofinanzierungssaldo (Saldo 1 + Saldo 2)					65.658,95	65.600,00	58,95
Finanzierungstätigkeit									
SU 35		Summe Einzahlungen aus der Finanzierungstätigkeit					0,00	0,00	0,00
SU 36		Summe Auszahlungen aus der Finanzierungstätigkeit					0,00	0,00	0,00
SA4		Saldo (4) Geldfluss aus der Finanzierungstätigkeit (35 – 36)					0,00	0,00	0,00
SA5		Saldo (5) Geldfluss aus der voranschlagswirksamen Gebarung (Saldo 3 + Saldo 4)					65.658,95	65.600,00	58,95

	MVAG	MVAG VCQU		Ergebnisrechnung			Finanzierungsrechnung			
		EH	FH	RA 2025	VA 2025	RA - VA	RA 2025	VA 2025	RA - VA	
945	Sonstige Zuschüsse des Bundes									
SA 0 / SA 1	(0) Nettoergebnis (21 - 22) / (1) Geldfluss operative Gebarung (31 – 32)			70.241,63	83.100,00	-12.858,37	70.241,63	83.100,00	-12.858,37	
SA00	Nettoergebnis nach Zuw./Entn. Haushaltsrücklagen (Saldo 0 +/- SU23)			70.241,63	83.100,00	-12.858,37				
SA2	Saldo (2) Geldfluss aus der Investiven Gebarung (33 – 34)						0,00	0,00	0,00	
SA3	Saldo (3) Nettofinanzierungssaldo (Saldo 1 + Saldo 2)						70.241,63	83.100,00	-12.858,37	
SA4	Saldo (4) Geldfluss aus der Finanzierungstätigkeit (35 – 36)						0,00	0,00	0,00	
SA5	Saldo (5) Geldfluss aus der voranschlagswirksamen Gebarung (Saldo 3 + Saldo 4)						70.241,63	83.100,00	-12.858,37	
945000	Sonstige Zuschüsse des Bundes									
Operative Gebarung										
2/945000/860400	Transfers von Bund, Bundesfonds und Bundeskammern - Zuschuss Bundespflegefonds	2121	3121	15	70.241,63	83.100,00	-12.858,37	70.241,63	83.100,00	-12.858,37
SU 21 / 31	Summe Erträge / Einzahlungen operative Gebarung			70.241,63	83.100,00	-12.858,37	70.241,63	83.100,00	-12.858,37	
SU 22 / 32	Summe Aufwendungen / Auszahlungen operative Gebarung			0,00	0,00	0,00	0,00	0,00	0,00	
SA 0 / SA 1	(0) Nettoergebnis (21 - 22) / (1) Geldfluss operative Gebarung (31 – 32)			70.241,63	83.100,00	-12.858,37	70.241,63	83.100,00	-12.858,37	
SU 23	Summe Haushaltsrücklagen			0,00	0,00	0,00	0,00	0,00	0,00	
SA00	Nettoergebnis nach Zuw./Entn. Haushaltsrücklagen (Saldo 0 +/- SU23)			70.241,63	83.100,00	-12.858,37				
Investive Gebarung										
SU 33	Summe Einzahlungen investive Gebarung						0,00	0,00	0,00	
SU 34	Summe Auszahlungen investive Gebarung						0,00	0,00	0,00	
SA2	Saldo (2) Geldfluss aus der Investiven Gebarung (33 – 34)						0,00	0,00	0,00	
SA3	Saldo (3) Nettofinanzierungssaldo (Saldo 1 + Saldo 2)						70.241,63	83.100,00	-12.858,37	
Finanzierungstätigkeit										
SU 35	Summe Einzahlungen aus der Finanzierungstätigkeit						0,00	0,00	0,00	
SU 36	Summe Auszahlungen aus der Finanzierungstätigkeit						0,00	0,00	0,00	
SA4	Saldo (4) Geldfluss aus der Finanzierungstätigkeit (35 – 36)						0,00	0,00	0,00	
SA5	Saldo (5) Geldfluss aus der voranschlagswirksamen Gebarung (Saldo 3 + Saldo 4)						70.241,63	83.100,00	-12.858,37	

	MVAG	MVAG	VCQU	Ergebnisrechnung			Finanzierungsrechnung		
				EH	FH	RA 2025	VA 2025	RA - VA	RA 2025
98	Haushaltsausgleich								
SA 0 / SA 1	(0) Nettoergebnis (21 - 22) / (1) Geldfluss operative Gebarung (31 – 32)			-63.999,04	0,00	-63.999,04	0,00	0,00	0,00
SA00	Nettoergebnis nach Zuw./Entn. Haushaltsrücklagen (Saldo 0 +/- SU23)			-63.999,04	0,00	-63.999,04			
SA2	Saldo (2) Geldfluss aus der Investiven Gebarung (33 – 34)						0,00	0,00	0,00
SA3	Saldo (3) Nettofinanzierungssaldo (Saldo 1 + Saldo 2)						0,00	0,00	0,00
SA4	Saldo (4) Geldfluss aus der Finanzierungstätigkeit (35 – 36)						0,00	0,00	0,00
SA5	Saldo (5) Geldfluss aus der voranschlagswirksamen Gebarung (Saldo 3 + Saldo 4)						0,00	0,00	0,00
980	Verrechnung zwischen operativer Gebarung und Projekten								
SA 0 / SA 1	(0) Nettoergebnis (21 - 22) / (1) Geldfluss operative Gebarung (31 – 32)			-63.999,04	0,00	-63.999,04	0,00	0,00	0,00
SA00	Nettoergebnis nach Zuw./Entn. Haushaltsrücklagen (Saldo 0 +/- SU23)			-63.999,04	0,00	-63.999,04			
SA2	Saldo (2) Geldfluss aus der Investiven Gebarung (33 – 34)						0,00	0,00	0,00
SA3	Saldo (3) Nettofinanzierungssaldo (Saldo 1 + Saldo 2)						0,00	0,00	0,00
SA4	Saldo (4) Geldfluss aus der Finanzierungstätigkeit (35 – 36)						0,00	0,00	0,00
SA5	Saldo (5) Geldfluss aus der voranschlagswirksamen Gebarung (Saldo 3 + Saldo 4)						0,00	0,00	0,00
980000	Verrechnung zwischen operativer Gebarung und Projekten								
Operative Gebarung									
SU 21 / 31	Summe Erträge / Einzahlungen operative Gebarung			0,00	0,00	0,00	0,00	0,00	0,00
5/980000/799000	Zuweisungen an Verrechnungsrücklagen 2225 zwischen operativer Gebarung und Projekten			63.999,04		63.999,04			
SU 22 / 32	Summe Aufwendungen / Auszahlungen operative Gebarung			63.999,04	0,00	63.999,04	0,00	0,00	0,00
SA 0 / SA 1	(0) Nettoergebnis (21 - 22) / (1) Geldfluss operative Gebarung (31 – 32)			-63.999,04	0,00	-63.999,04	0,00	0,00	0,00
SU 23	Summe Haushaltsrücklagen			0,00	0,00	0,00	0,00	0,00	0,00
SA00	Nettoergebnis nach Zuw./Entn. Haushaltsrücklagen (Saldo 0 +/- SU23)			-63.999,04	0,00	-63.999,04			
Investive Gebarung									
SU 33	Summe Einzahlungen investive Gebarung						0,00	0,00	0,00
SU 34	Summe Auszahlungen investive Gebarung						0,00	0,00	0,00
SA2	Saldo (2) Geldfluss aus der Investiven Gebarung (33 – 34)						0,00	0,00	0,00
SA3	Saldo (3) Nettofinanzierungssaldo (Saldo 1 + Saldo 2)						0,00	0,00	0,00
Finanzierungstätigkeit									
SU 35	Summe Einzahlungen aus der Finanzierungstätigkeit						0,00	0,00	0,00
SU 36	Summe Auszahlungen aus der Finanzierungstätigkeit						0,00	0,00	0,00
SA4	Saldo (4) Geldfluss aus der Finanzierungstätigkeit (35 – 36)						0,00	0,00	0,00
SA5	Saldo (5) Geldfluss aus der voranschlagswirksamen Gebarung (Saldo 3 + Saldo 4)						0,00	0,00	0,00

Nettovermögensveränderungsrechnung (Anlage 1d)

Rechnungsabschluss 2025

Marktgemeinde Klein St. Paul

Nettovermögensveränderungsrechnung (Anlage 1d)

Nettovermögensveränderungsrechnung	Saldo der Eröffnungsbilanz	Kumuliertes Nettoergebnis	Haushalts-rücklagen	Neubewertungs-rücklagen	Fremdwährungs-umrechnungs-rücklagen	Summe Nettovermögen
Nettovermögen zum 31.12.2024	3.357.383,79	-255.830,87	1.231.670,34	0,00	0,00	4.333.223,26
1. Änderungen der Ansatz- und Bewertungsmethoden	0,00	0,00	XXXXXXXXXXXXXX	0,00	0,00	0,00
2. Nacherfassung von Vermögenswerten	0,00	0,00	0,00	0,00	0,00	0,00
3. Änderung der erstmaligen Eröffnungsbilanz (gem. § 38 Abs. 8)	0,00	0,00	0,00	0,00	0,00	0,00
Angepasstes Nettovermögen zum 31.12.2024	3.357.383,79	-255.830,87	1.231.670,34	0,00	0,00	4.333.223,26
4. Veränderung aus der Bewertung von zur Veräußerung verfügbarer Finanzinstrumente	XXXXXXXXXXXXXX	XXXXXXXXXXXXXX	XXXXXXXXXXXXXX	0,00	XXXXXXXXXXXXXX	0,00
5. Veränderung aus der Bewertung von Beteiligungen	XXXXXXXXXXXXXX	XXXXXXXXXXXXXX	XXXXXXXXXXXXXX	0,00	XXXXXXXXXXXXXX	0,00
6. Veränderung aus der Umrechnung von Vermögen und Fremdmittel in fremder Währung	XXXXXXXXXXXXXX	XXXXXXXXXXXXXX	XXXXXXXXXXXXXX	XXXXXXXXXXXXXX	0,00	0,00
7. Veränderung aus Kapitalverminderungen und -erhöhungen	XXXXXXXXXXXXXX	0,00	0,00	0,00	0,00	0,00
Summe Nettoveränderung, die nicht in die Ergebnisrechnung eingegangen ist						
8. Nettoergebnis des Finanzjahres (SA0)	XXXXXXXXXXXXXX	284.959,46	XXXXXXXXXXXXXX	XXXXXXXXXXXXXX	XXXXXXXXXXXXXX	284.959,46
9. Haushaltsrücklagen (SA01)	XXXXXXXXXXXXXX	1.231.670,34	-1.231.670,34	XXXXXXXXXXXXXX	XXXXXXXXXXXXXX	0,00
Nettovermögen zum 31.12.2025	3.357.383,79	1.260.798,93	0,00	0,00	0,00	4.618.182,72

Darstellung Ergebnishaushalt § 1 Abs. 2 (Anlage 1e)

Mittelverwendungs- und aufbringungsgruppen	Gesamthaushalt	Wirtschaftliche Unternehmung	Summe für die Gebietskörperschaft
Erträge	6.081.275,49		6.081.275,49
Personalaufwand	941.469,35		941.469,35
Sach-, Transfer-, Finanzaufwand	4.854.846,68		4.854.846,68
Nettoergebnis	284.959,46		284.959,46
Entnahme von Haushaltsrücklagen	1.557.040,68		1.557.040,68
Zuweisung an Haushaltsrücklagen	325.370,34		325.370,34
Gewinnvortrag			
Nettoergebnis nach Zuweisung und Entnahmen von Haushaltsrücklagen	1.516.629,80		1.516.629,80

Darstellung Vermögenshaushalt § 1 Abs. 2 (Anlage 1f)

AKTIVA			
Mittelverwendungsgruppen		Gesamthaushalt	Wirtschaftliche Unternehmung
			Summe für die Gebietskörperschaft
Immaterielle Vermögenswerte		7.675,24	7.675,24
Sachanlagen		10.641.355,43	10.641.355,43
Aktive Finanzinstrumente und Beteiligungen		5.100,00	5.100,00
Vorräte			
Forderungen		315.657,40	315.657,40
Kurzfristiges Finanzvermögen			
Liquide Mittel		1.651.141,39	1.651.141,39
Aktive Rechnungsabgrenzung			
Summe Aktiva		12.620.929,46	12.620.929,46

PASSIVA			
Mittelaufbringungsgruppen		Gesamthaushalt	Wirtschaftliche Unternehmung
			Summe für die Gebietskörperschaft
Eigenmittel			
Nettovermögen (Ausgleichsposten)		4.618.182,72	4.618.182,72
Fremdmittel			
Investitionszuschüsse		6.942.459,57	6.942.459,57
Rückstellungen		87.118,39	87.118,39
Finanzschulden, Verbindlichkeiten		973.168,78	973.168,78
Passive Rechnungsabgrenzungen			
Summe Passiva		12.620.929,46	12.620.929,46

Querschnitt (Anlage 5b)

Rechnungsabschluss 2025

Marktgemeinde Klein St. Paul

Querschnitt (Anlage 5b)

RQS-Pos.	Zuordnung MVAG bzw. VHH-Code	Bezeichnung	Anmerkungen	Gesamt-Haushalt	Haushalt ohne Quasi-KG	Quasi-KG ²
Mittelaufbringung (Erträge bzw. Einzahlungen und erhaltene Kapitaltransfers)						
10	3111	Einzahlungen aus eigenen Abgaben		776.071,11	776.071,11	
11	2112	Erträge aus Ertragsanteilen		1.832.162,74	1.832.162,74	
12	2113, 2114, 2115	Erträge aus Gebühren, Leistungen, Besitz und wirtschaftlicher Tätigkeit		1.041.636,29	463.168,11	578.468,18
13	2116	Erträge aus Veräußerungen und sonstige Erträge	ohne Gruppe (Konto) 806, 807, 899	497.090,09	487.246,15	9.843,94
14	2117	Nicht finanzierungswirksame operative Erträge	ohne Gruppe (Konto) 817, 819, 891			
15	212x	Erträge aus Transfers	ohne Gruppe (Konto) 813	1.208.818,64	1.182.793,62	26.025,02
16	213x	Finanzerträge	ohne Gruppe (Konto) 818, 821, 825, 826	37.433,05	26.760,26	10.672,79
17	131x	Erhaltene Kapitaltransfers (VHH Zugang)		41.505,11	43.687,11	-2.182,00
19	Summe 1 (Mittelaufbringung bereinigt)³			5.434.717,03	4.811.889,10	622.827,93
Mittelverwendung (Aufwendungen)						
20	2211, 2212, 2213	Finanzierungswirksamer Personalaufwand		854.386,93	854.386,93	
21	2221 - 2225	Finanzierungswirksamer Sachaufwand	ohne Gruppe (Konto) 799	1.787.506,21	1.262.962,10	524.544,11
22	2226	Verluste aus dem Abgang von Anlagevermögen, Rückstellungen für ausstehende Rechnungen	nur Gruppe (Konto) 683, 688	176.764,79	176.764,79	
23	223x	Transferaufwand	ohne Gruppe (Konto) 696, 761	2.203.599,21	2.203.599,21	
24	224x	Finanzaufwand	ohne Gruppe (Konto) 652, 654, 682, 694, 697, 699	16.461,46	4.697,32	11.764,14
29	Summe 2 (Mittelverwendung bereinigt)³			5.038.718,60	4.502.410,35	536.308,25
Vermögensbildung (Sachanlagevermögen), inkl. Vorräte						
30	1010, 102x	Immaterielle Vermögenswerte und Sachanlagen (VHH Zugang) ⁴	ohne Gruppe (Konto) 090-098, 280	482.112,08	482.112,08	
31	1010, 102x	Immaterielle Vermögenswerte und Sachanlagen (VHH Abgang) ⁴	ohne Gruppe (Konto) 090-098, 280; Abgang mit Minus erfassen	-182.949,29	-182.949,29	
32	1141	Vorräte (Saldo) (VHH Zugang - Abgang)				
39	Summe 3 (Vermögensbildung bereinigt)³			299.162,79	299.162,79	
49	Saldo = Summe 1 - Summe 2 - Summe 3			96.835,64	10.315,96	86.519,68

RQS-Pos.	Zuordnung MVAG bzw. VHH-Code	Bezeichnung	Anmerkungen	Gesamt-Haushalt	Haushalt ohne Quasi-KG	Quasi-KG ²
Überrechnung Quasi-Kapitalgesellschaften (Quasi-KG) gemäß ESVG						
50	2301, 2116	Entnahmen von Haushaltsrücklagen	nur Gruppe (Konto) 893, 894, 895, 899	n.a.	n.a.	430.575,49
51	2401, 2225	Zuweisungen an Haushaltsrücklagen	nur Gruppe (Konto) 793, 794, 795, 799	n.a.	n.a.	-53.624,32
52	332x	Einzahlungen aus der Rückzahlung von Darlehen sowie gewährten Vorschüssen	ohne Gruppe (Konto) 280-282	n.a.	n.a.	
53	342x	Auszahlungen aus der Gewährung von Darlehen sowie gewährten Vorschüssen	ohne Gruppe (Konto) 280-282	n.a.	n.a.	
54	351x	Einzahlungen aus der Aufnahme von Finanzschulden		n.a.	n.a.	
55	361x	Auszahlungen aus der Tilgung von Finanzschulden		n.a.	n.a.	-84.911,68
56	333x	Erhaltene Kapitaltransfers (Einzahlungen)		n.a.	n.a.	6.953,23
57	131x	Erhaltene Kapitaltransfers (VHH Zugang)		n.a.	n.a.	2.182,00
59	Überrechnung Quasi-KG Summe aus Position 49 (Quasi-KG) und Position 50 bis 57 (Quasi-KG)			n.a.	n.a.	387.694,40
60	Finanzierungssaldo („vorläufiges Maastricht-Ergebnis“) ¹ Summe aus Position 49 (Haushalt ohne Quasi-KG) und Position 59 (Quasi-KG)			n.a.	398.010,36	n.a.
61	Erläuterungen der Gebietskörperschaft (optional)					

1) Der Finanzierungssaldo gemäß Pos. 60 kann vom Beitrag der Gemeinde zum Maastricht-Saldo abweichen. Entsprechend den Bestimmungen des Artikel 14 Abs. 2 lit. b Z. 1 iVm Artikel 15 Abs. 1 Österreichischer Stabilitätspakt sind die Daten der Gemeinden (außer Wien) zusammengefasst durch das Land an Statistik Austria zu melden, das ausgewiesene Einzelergebnis der Gemeinde hat nur bedingte Aussagekraft für das Gesamtergebnis der Haushaltskoordinierung.

2) Quasi-Kapitalgesellschaften außerhalb des Sektors Staat gemäß ESVG (Ansatz 85-86).

3) Mittelaufbringung und -verwendung sowie Vermögensbildung bereinigt näherungsweise im Sinne der Einnahmen und Ausgaben gemäß ESVG.

4) VHH Zugang/Abgang der Vermögensrechnung gemäß Anlage 6g - Anlagenspiegel

Nachweis über Transferzahlungen (Anlage 6a)

Haushaltskonto	Bezeichnung Ansatz	Bezeichnung Post	Summe Einzahlungen	Summe Auszahlungen
Transferzahlungen von/an Bund, Bundesfonds, Bundeskammern				
Gesamtsumme Transferzahlungen von/an Bund, Bundesfonds, Bundeskammern			2.163.916,43	5.150,00
Summe Kapitaltransfers			36.964,04	0,00
Summe Transfers			2.126.952,39	5.150,00
2/010000/816000	Zentralamt	Kostenersätze für sonstige Leistungen Bund	88,66	
2/232000/860000	Schülerinnen- und Schülerbetreuung	Transfers von Bund, Bundesfonds und Bundeskammern	31.013,60	
2/240000/860600	Kindergärten	Transfers von Bund, Bundesfonds und Bundeskammern § 23 FAG	47.286,00	
2/259000/860000	Sonstige Einrichtungen und Maßnahmen	Laufende Transferzahlungen von Bund und Bundesfonds	2.000,00	
2/612000/868000	Gemeindestraßen	Strafgelder von privaten Haushalten	3.175,00	
2/850000/300000	Betriebe der Wasserversorgung	Kapitaltransfers von Bund, Bundesfonds und Bundeskammern	6.035,62	
2/850000/860000	Betriebe der Wasserversorgung	Transfers von Bund, Bundesfonds und Bundeskammern (Zinsen KPC)	282,38	
2/851000/300000	Betriebe der Abwasserbeseitigung	Kapitaltransfers von Bund, Bundesfonds und Bundeskammern	917,61	
2/851000/860000	Betriebe der Abwasserbeseitigung	Transfers von Bund, Bundesfonds und Bundeskammern	6.730,43	
2/925000/859000	Ertragsanteile an gemeinschaftlichen Bundesabgaben	Ertragsanteile ohne Spielbankabgabe	1.832.162,74	
2/941000/860000	Sonstige Finanzausweisungen nach dem FAG	Transfers von Bund, Bundesfonds und Bundeskammern FAG § 28a	49.013,00	
2/941000/860100/1	Sonstige Finanzausweisungen nach dem FAG	Transfers von Bund, Bundesfonds und Bundeskammern Gesundheit, Pflege und Klima	16.625,00	
2/941000/860300	Sonstige Finanzausweisungen nach dem FAG	Transfers von Ländern, Landesfonds und Landeskammern - § 23 Abs. 1 FAG Verkehrsverbund	2.675,00	
2/945000/860400	Sonstige Zuschüsse des Bundes	Transfers von Bund, Bundesfonds und Bundeskammern - Zuschuss Bundespflegefonds	70.241,63	
6/240100/300742	Kleinkinderbetreuung-Krabbelstube	Kapitaltransfers von Bund, Bundesfonds und Bundeskammern KIG	30.010,81	
6/944000/860010	Zuschüsse nach dem Katastrophen- fondsgesetz	Transfers von Bund, Bundesfonds und Bundeskammern - KAT Schäden 2024	65.658,95	
1/631000/750000	Konkurrenzwässer	Transfers an Bund, Bundesfonds und Bundeskammern		5.150,00

Haushaltskonto	Bezeichnung Ansatz	Bezeichnung Post	Summe Einzahlungen	Summe Auszahlungen
Transferzahlungen von/an Länder, Landesfonds, Landeskammern				
Gesamtsumme Transferzahlungen von/an Länder, Landesfonds, Landeskammern			736.483,41	1.414.532,21
Summe Kapitaltransfers			15.756,00	0,00
Summe Transfers			720.727,41	1.414.532,21
2/015000/861000	Pressestelle, Amtsblatt und Öffentlichkeitsarbeit	Transfers von Ländern, Landesfonds und Landeskammern	2.240,00	
2/025000/816010	Staatsbürgerschaft	Kostensätze für sonstige Leistungen Land	720,00	
2/163000/861000	Freiwillige Feuerwehren	Transfers von Ländern, Landesfonds und Landeskammern	4.655,00	
2/163100/861000	Freiwillige Feuerwehr Wieting	Transfers von Ländern, Landesfonds und Landeskammern	4.921,00	
2/210000/861100	Allgemeinbildende Pflichtschulen	Transfers von Ländern, Landesfonds und Landeskammern	10.000,00	
2/259000/861000	Sonstige Einrichtungen und Maßnahmen	Laufende Transferzahlungen von Ländern und Landesfonds	16.000,00	
2/262003/861000	Sanierung Vereinsgebäude Sportschützen	Transfers von Ländern, Landesfonds und Landeskammern	7.600,00	
2/262006/861000	Rasensanierung	Transfers von Ländern, Landesfonds und Landeskammern (Land Ktn. Sportreferat)	8.000,00	
2/329000/861000	Sonstige Einrichtungen und Maßnahmen	Transfers von Ländern, Landesfonds und Landeskammern	500,00	
2/329000/861100	Sonstige Einrichtungen und Maßnahmen	Transfers von Ländern, Landesfonds und Landeskammern	1.000,00	
2/411000/861400	Maßnahmen der allgemeinen Sozialhilfe	Transfers von Ländern, Landesfonds und Landeskammern - Ktn. Zuschlagsabgabengesetz - Gutschrift	2.440,08	
2/411000/861800	Maßnahmen der allgemeinen Sozialhilfe	Transfers von Ländern, Landesfonds und Landeskammern (RZ STRAFGELDER)	26.152,09	
2/512000/861000	Sonstige medizinische Beratung und Betreuung	Transfers von Ländern, Landesfonds und Landeskammern	1.713,60	
2/612000/861100	Gemeindestraßen	Transfers von Ländern, Landesfonds und Landeskammern	13.200,00	
2/710000/861100	Land- und forstwirtschaftlicher Wegebau	Transfers von Ländern, Landesfonds und Landeskammern	69.061,14	
2/815002/861000	Gemeinschaftsspielfeldanlage der GTS-Gruppen Görtschitztal	Transfers von Ländern, Landesfonds und Landeskammern	30.000,00	
2/831040/861100	Regionaljuwel Terrassenbad	Transfers von Ländern, Landesfonds und Landeskammern	4.724,50	
2/840000/861100	Grundbesitz	Transfers von Ländern, Landesfonds und Landeskammern-BZ	60.500,00	
2/940000/861100/3	Bedarfszuweisungen	Transfers von Ländern, Landesfonds und Landeskammern BZ 2025	457.300,00	
6/240100/301000	Kleinkinderbetreuung-Krabbelstube	Kapitaltransfers von Ländern, Landesfonds und Landeskammern - Görtschitzalfonds	15.756,00	
1/210000/751300	Allgemeinbildende Pflichtschulen	Transfers an Länder, Landesfonds und Landeskammern - Beitrag Sonderpädagogisches Zentrum		179,40
1/210000/751400	Allgemeinbildende Pflichtschulen	Transfers an Länder, Landesfonds und Landeskammern - Beitrag Landesbildstelle		284,01
1/210000/751600	Allgemeinbildende Pflichtschulen	Transfers an Länder, Landesfonds und Landeskammern Kostenbeitrag Schulsozialarbeit (K-KJHG)		2.292,00
1/220000/751500	Berufsbildende Pflichtschulen	Transfers an Länder, Landesfonds und Landeskammern - Schülerhaltungsbeitrag Berufsschulen		17.513,07
1/249000/751900	Sonstige Einrichtungen und Maßnahmen	Transfers an Länder, Landesfonds und Landeskammern - Kostenanteil für Kindertagesstätten		93.712,92
1/411000/751600	Maßnahmen der allgemeinen Sozialhilfe	Transfers an Länder, Landesfonds und Landeskammern - Sozialhilfe Kopfquote		824.797,51

Haushaltskonto	Bezeichnung Ansatz	Bezeichnung Post	Summe Einzahlungen	Summe Auszahlungen
Transferzahlungen von/an Länder, Landesfonds, Landeskammern				
Gesamtsumme Transferzahlungen von/an Länder, Landesfonds, Landeskammern			736.483,41	1.414.532,21
Summe Kapitaltransfers			15.756,00	0,00
Summe Transfers			720.727,41	1.414.532,21
1/510000/751110	Medizinische Bereichsversorgung	Transfers an Länder, Landesfonds und Landeskammern - Transferzahlung gem. Sprengelärztegesetz		4.769,81
1/530000/751140	Rettungsdienste	Transfers an Länder, Landesfonds und Landeskammern - Rettungsbeitrag		25.510,68
1/560000/751120	Betriebsabgangsdeckung	Transfers an Länder, Landesfonds und Landeskammern - Abgangsdeckung Krankenanstalten		363.661,68
1/930000/751130	Landesumlage	Transfers an Länder, Landesfonds und Landeskammern - Landesumlage		81.811,13
Transferzahlungen von/an Gemeinden, Gemeindeverbände, Gemeindefonds				
Gesamtsumme Transferzahlungen von/an Gemeinden, Gemeindeverbände, Gemeindefonds			19.012,21	400.041,40
Summe Kapitaltransfers			0,00	0,00
Summe Transfers			19.012,21	400.041,40
2/852010/862000	Betriebe der Müllbeseitigung Altstoffsammelzentrum	Transfers von Gemeinden, Gem Eberstein	19.012,21	
1/000000/752400	Gewählte Gemeindeorgane	Beitrag Pensionsfonds Bürgermeister - Gemeindeservicezentrum		27.445,84
1/080000/752500	Pensionen	Beitrag Pensionsfonds Mitarbeiter - Gemeindeservicezentrum		204.505,00
1/163000/752600	Freiwillige Feuerwehren	Transfers an Gemeinden, Gemeindeverbände (ohne marktbestimmte Tätigkeit) und Gemeindefonds - Beitrag Landesfeuerwehrverband		735,54
1/210000/752200	Allgemeinbildende Pflichtschulen	Transfers an Gemeinden, Gemeindeverbände (ohne marktbestimmte Tätigkeit) und Gemeindefonds - Umlage Schulgemeindeverband		147.500,00
1/411000/752300	Maßnahmen der allgemeinen Sozialhilfe	Transfers an Gemeinden, Gemeindeverbände (ohne marktbestimmte Tätigkeit) und Gemeindefonds - Umlage Sozialhilfeverband		19.855,02
Transferzahlungen von/an Sozialversicherungsträger				
Gesamtsumme Transferzahlungen von/an Sozialversicherungsträger			0,00	0,00
Summe Kapitaltransfers			0,00	0,00
Summe Transfers			0,00	0,00

Haushaltskonto	Bezeichnung Ansatz	Bezeichnung Post	Summe Einzahlungen	Summe Auszahlungen
Transferzahlungen von/an sonst. Träger des öffentlichen Rechts				
Gesamtsumme Transferzahlungen von/an sonst. Träger des öffentlichen Rechts			14.405,29	181.337,47
Summe Kapitaltransfers			2.600,00	0,00
Summe Transfers			11.805,29	181.337,47
2/010000/863100	Zentralamt	Transfers von sonstigen Trägern öffentlichen Rechts	1.950,00	
2/163000/303200	Freiwillige Feuerwehren	Kapitaltransfers von KLFV	1.300,00	
2/163000/863200	Freiwillige Feuerwehren	Transfers von sonstigen Trägern öffentlichen Rechts und Sozialversicherungsträgern KLFV	4.655,00	
2/163100/303200	Freiwillige Feuerwehr Wieting	Kapitaltransfers KLFV	1.300,00	
2/163100/863200	Freiwillige Feuerwehr Wieting	Transfers von sonstigen Trägern öffentlichen Rechts und Sozialversicherungsträgern	4.921,00	
2/815002/863200	Gemeinschaftsspielanlage der GTS-Gruppen Görtschitztal	Transfers von sonstigen Trägern öffentlichen Rechts und Sozialversicherungsträgern Klar	279,29	
1/012000/754300	Hilfsamt	Beitrag Gemeindeservicezentrum		1.995,72
1/016000/754300	Elektronische Datenverarbeitung	GSZ Kostenersatz für CNC Behördennetzwerk		2.304,00
1/091000/754200	Personalausbildung und Personalfortbildung	Transfers an sonstige Träger des öffentlichen Rechts - Beitrag Kärntner Verwaltungsakademie		1.340,04
1/210000/754100	Allgemeinbildende Pflichtschulen	Beitrag an den Kärntner Schulbaufonds		20.900,40
1/240000/754000	Kindergärten	Lfd. Transferzahlungen an sonstige Träger des öffentl. Rechts - BÜM		102.922,39
1/240100/754100	Kleinkinderbetreuung-Krabbelstube	Transfers an sonstige Träger des öffentlichen Rechts		28.924,92
1/539000/754000	Sonstige Einrichtungen und Maßnahmen	Subvention Bergrettung		100,00
1/690000/754500	Verkehr, Sonstiges	Transfers an sonstige Träger des öffentlichen Rechts - Beitrag Verkehrsverbund		16.481,00
1/742000/754600	Produktionsförderung	Transfers an sonstige Träger des öffentlichen Rechts - Gemeindeanteil künstliche Besamung		6.369,00
Gesamtsumme			2.933.817,34	2.001.061,08

Nachweis über Haushaltsrücklagen und
Zahlungsmittelreserven (Anlage 6b)

Rechnungsabschluss 2025

Marktgemeinde Klein St. Paul

Nachweis über Haushaltsrücklagen und Zahlungsmittelreserven (Anlage 6b)

Haushaltsrücklagen			Rücklagenstand			Rücklagenstand	Zahlungsmittelreserven		
Nr.	Verwendungszweck	Ansatz	31.12.2024	Zuführungen	Entnahmen	31.12.2025	31.12.2024	31.12.2025	Konto-/Sparbuchnummer
8/9990934/00001	ZMR Rücklagen Fremdenverkehr	770000	46.225,16	2.979,85	49.205,01	0,00	46.225,16	45.201,63	ZW 21 294021
8/9990934/00002	ZMR Rücklagen Wasserversorgung	850000	141.275,64	2.996,88	144.272,52	0,00	141.275,64	144.272,51	ZW 22 294022
8/9990934/00003	ZMR Rücklagen Müll	852000	90.244,04	1.914,34	92.158,38	0,00	90.244,04	92.158,37	ZW 23 294033
8/9990934/00004	ZMR Rücklagen Bauhof	820000	66.751,35	1.416,00	68.167,35	0,00	66.751,35	68.167,35	ZW 24 294034
8/9990934/00005	ZMR Rücklagen Wohnungen Wohnungen	912000	13.388,81	267,58	13.656,39	0,00	13.388,81	0,00	ZW 25 294035
8/9990934/00006	ZMR Rücklagen Wohnung Amtshaus Whg.	010000	0,00			0,00			
8/9990934/00008	ZMR Rücklagen Terrassenbad - Whg.	831000	4.319,39	91,63	4.411,02	0,00	4.319,39	4.411,02	ZW 28 294038
8/9990934/00009	ZMR Rücklagen VS Kl.St.Paul - Whg.	211000	5.376,32	114,06	5.490,38	0,00	5.376,32	5.490,38	ZW 29 294039
8/9990934/00010	ZMR Rücklagen Abwasserbeseitigung	851000	141.415,91	2.999,86	144.415,77	0,00	141.415,91	144.415,77	ZW 30 294040
8/9990934/00011	ZMR Rücklagen EDV	010000	14.967,01	317,50	15.284,51	0,00	14.967,01	15.284,51	ZW 31 294041
8/9990934/00012	ZMR Rücklage ASZ (Gemeinde Eberstein)	852010	4.015,58	85,18	4.100,76	0,00	4.015,58	4.100,76	ZW 34 294044
8/9990934/00013	ZMR Rücklage Bildungszentrum	240100	138.190,76	2.761,85	140.952,61	0,00	138.190,76	0,00	ZW 35 294045 AT88 3947 5000 0391 4553
8/9990934/00014	ZMR Rücklagen Grundkauf	840000	0,00	297.728,36	297.728,36	0,00	0,00	297.728,36	ZW 36 294046 AT22 3947 5000 0391 6517
Zweckgebundene Haushaltsrücklagen			666.169,97	313.673,09	979.843,06	0,00	666.169,97	821.230,66	
8/9990935/00001	ZMR Rücklagen Kapitalrücklage	912000	424.981,13	8.716,41	433.697,54	0,00	424.981,13	185.428,54	ZW 32 294042
8/9990935/00002	ZMR Rücklagen Betriebsmittel	921000	140.519,24	2.980,84	143.500,08	0,00	140.519,24	143.500,08	ZW 33 294043
Allgemeine Haushaltsrücklagen			565.500,37	11.697,25	577.197,62	0,00	565.500,37	328.928,62	

Rechnungsabschluss 2025

Marktgemeinde Klein St. Paul

Nachweis über Haushaltsrücklagen und Zahlungsmittelreserven (Anlage 6b)

Haushaltsrücklagen			Rücklagenstand			Rücklagenstand	Zahlungsmittelreserven		
Nr.	Verwendungszweck	Ansatz	31.12.2024	Zuführungen	Entnahmen	31.12.2025	31.12.2024	31.12.2025	Konto-/Sparbuchnummer
8/9990936/00002	Inneres Darlehen für AO "WVA Wieting Nord"	850000	0,00			0,00			
Innere Anleihen/Darlehen			0,00	0,00	0,00	0,00	0,00	0,00	
Gesamtsummen			1.231.670,34	325.370,34	1.557.040,68	0,00	1.231.670,34	1.150.159,28	

Einzelnachweis über Finanzschulden und Schuldendienst
(Anlage 6c)

Rechnungsabschluss 2025

Marktgemeinde Klein St. Paul

Einzelnachweis über Finanzschulden und Schuldendienst (Anlage 6c)

Darlehen Darlehensgeber Verwendung Aktenzahl	Ansatz	Staat	Laufzeit	Darlehenshöhe Gesamt	Buchwert 31.12.2024	Zugang	Tilgung	Zinsen	Summe Schulden- dienst	Schulden- dienst Ersätze	Kurs Gewinn/ -Verlust	Buchwert inkl. KG/KV 31.12.2025	Netto Schulden- dienst
---	--------	-------	----------	-------------------------	------------------------	--------	---------	--------	------------------------------	--------------------------------	-----------------------------	---------------------------------------	------------------------------

1. Darlehen für Investitionszwecke

1.1. ... von Trägern des öffentlichen Rechts

1.1.1. ... von Bund, Bundesfonds, Bundeskammern

1.1.2. ... von Ländern, Landesfonds, Landeskammern

440/6	840000	AT	2023 - 2028		11.203,48		2.788,34	33,61	2.821,95			8.415,14	2.821,95
-------	--------	----	-------------	--	-----------	--	----------	-------	----------	--	--	----------	----------

Kärntner Regionalfonds

Regionalfondsdarlehen Ankauf
Fladnitzhofgründe, Erweiterung
03-SV54-8/39-2021

1626/1	850000	AT	2024 - 2059		70.000,00							70.000,00	
--------	--------	----	-------------	--	-----------	--	--	--	--	--	--	-----------	--

Amt der Kärntner Landesregierung Abteilung 12 \

WVA Wieting Nord plus
Erweiterung Hechtlisiedlung,
Fondsmittelzusage Land Kärnten
12-SVWW-9803/2023-24

1.1.3. ... von Gemeinden, Gemeindeverbänden, Gemeindefonds

1.1.4. ... von Sozialversicherungsträgern

1.1.5. ... von sonstigen Trägern des öffentlichen Rechts

1.2. ... von Beteiligungen der Gebietskörperschaft (ohne Finanzunternehmungen)

1.3. ... von Unternehmen (ohne Beteiligungen und ohne Finanzunternehmungen)

1.4. ... von Finanzunternehmen

1.4.1. ... von Finanzunternehmen im Inland

1/10	851000	AT	1987 - 2027	134.299,40	11.971,01		4.717,17	217,31	4.934,48			7.253,84	4.934,48
------	--------	----	-------------	------------	-----------	--	----------	--------	----------	--	--	----------	----------

Austrian Anadi Bank

Abwasserbeseitigungsanlage BA
01, Kto. Nr. 884463017
3-Gem.-823/4/88

Rechnungsabschluss 2025

Marktgemeinde Klein St. Paul

Einzelnachweis über Finanzschulden und Schuldendienst (Anlage 6c)

Darlehen Darlehensgeber Verwendung Aktenzahl	Ansatz	Staat	Laufzeit	Darlehenshöhe Gesamt	Buchwert 31.12.2024	Zugang	Tilgung	Zinsen	Summe Schulden- dienst	Schulden- dienst Ersätze	Kurs Gewinn/ -Verlust	Buchwert inkl. KG/KV 31.12.2025	Netto Schulden- dienst
		Währung/Zinssatz											
1/11 Austrian Anadi Bank Abwasserbeseitigungsanlage BA 02, Kto.Nr. 884464013 3-Gem.-823/4/88	851000	AT	1997 - 2032	725.928,94	189.766,08		23.695,85	3.677,43	27.373,28			166.070,23	27.373,28
863/1 Raiffeisenbank Mittelkärnten eG Zweigstelle Wiet Wasserversorgungsanlage Hechtlisiedlung 3-SV54-8/32-2019 (006/	850000	AT	2021 - 2041	270.000,00	238.725,90		56.498,66	7.869,40	64.368,06	4.265,00		182.227,24	60.103,06
1.4.2. ... von Finanzunternehmen im Ausland													
1.5. ... von Sonstigen													
Zwischensumme					521.666,47	0,00	87.700,02	11.797,75	99.497,77	4.265,00	0,00	433.966,45	95.232,77

2. Finanzschulden für den laufenden Aufwand

2.1. ... von Trägern des öffentlichen Rechts

2.1.1. ... von Bund, Bundesfonds, Bundeskammern

2.1.2. ... von Ländern, Landesfonds, Landeskammern

440/4 Kärntner Regionalfonds Regionalfondsdarlehen Ankauf Fladnitzhofgründe 03-SV54-8/39-2021	840000	AT	2021 - 2026	500.000,00	114.824,59		57.326,30	344,47	57.670,77			57.498,29	57.670,77
---	--------	----	-------------	------------	------------	--	-----------	--------	-----------	--	--	-----------	-----------

440/5 Kärntner Regionalfonds Regionalfondsdarlehen Radweg R7A 03-SV54-8/43-2021	612000	AT	2021 - 2026	65.200,00	26.158,49		13.059,66	78,48	13.138,14			13.098,83	13.138,14
---	--------	----	-------------	-----------	-----------	--	-----------	-------	-----------	--	--	-----------	-----------

2.1.3. ... von Gemeinden, Gemeindeverbänden, Gemeindefonds

2.1.4. ... von Sozialversicherungsträgern

2.1.5. ... von sonstigen Trägern des öffentlichen Rechts

2.2. ... von Beteiligungen der Gebietskörperschaft (ohne Finanzunternehmungen)

Rechnungsabschluss 2025

Marktgemeinde Klein St. Paul

Einzelnachweis über Finanzschulden und Schuldendienst (Anlage 6c)

Darlehen Darlehensgeber Verwendung Aktenzahl	Ansatz	Staat	Laufzeit	Darlehenshöhe Gesamt	Buchwert 31.12.2024	Zugang	Tilgung	Zinsen	Summe Schulden- dienst	Schulden- dienst Ersätze	Kurs Gewinn/ -Verlust	Buchwert inkl. KG/KV 31.12.2025	Netto Schulden- dienst
2.3. ... von Unternehmen (ohne Beteiligungen und ohne Finanzunternehmungen)													
2.4. ... von Finanzunternehmen													
2.4.1. ... von Finanzunternehmen im Inland													
2.4.2. ... von Finanzunternehmen im Ausland													
2.5. ... von Sonstigen													
Zwischensumme					140.983,08	0,00	70.385,96	422,95	70.808,91	0,00	0,00	70.597,12	70.808,91
SUMME (1 und 2)					662.649,55	0,00	158.085,98	12.220,70	170.306,68	4.265,00	0,00	504.563,57	166.041,68
Davon ohne Quasi-KG *)					152.186,56	0,00	73.174,30	456,56	73.630,86	0,00	0,00	79.012,26	73.630,86
Davon Quasi-KG *)					510.462,99	0,00	84.911,68	11.764,14	96.675,82	4.265,00	0,00	425.551,31	92.410,82

*) Quasi-Kapitalgesellschaften außerhalb des Sektors Staat gemäß ESVG (Ansatz 85-86).

Nachweis über haushaltsinterne Vergütungen (Anlage 6f)

Gruppenebene		Erträge	Aufwendungen
0	Vertretungskörper und allgemeine Verwaltung	0,00	12.044,07
1	Öffentliche Ordnung und Sicherheit	0,00	2.564,46
2	Unterricht, Erziehung, Sport und Wissenschaft	0,00	26.122,65
3	Kunst, Kultur und Kultus	0,00	14.968,18
4	Soziale Wohlfahrt und Wohnbauförderung	0,00	1.510,70
5	Gesundheit	0,00	7.168,56
6	Straßen- und Wasserbau, Verkehr	0,00	21.319,64
7	Wirtschaftsförderung	0,00	4.828,07
8	Dienstleistungen	360.744,33	270.218,00
9	Finanzwirtschaft	0,00	0,00
Summe		360.744,33	360.744,33
Nicht voranschlagswirksame Gebarung		Mittelaufbringung	Mittelverwendung
270	Finanzamt Vorsteuerbeträge (nicht voranschlagswirksame Gebarung)	0,00	0,00
360	Umsatzsteuer (nicht voranschlagswirksame Gebarung)	0,00	0,00
Summe		0,00	0,00

Anlagenspiegel nach Ansatz (Anlage 6g)

MVAG	Ansatz	Bezeichnung	Anschaffungskosten kum. 31.12.2024	kumulierte Abschreibung	Buchwert 31.12.2024	Zugänge/ + Umbuchungen -	Abgänge/ -	Wertaufholung+/ Wertminderung-	Abschreibung	Buchwert 31.12.2025
1010	Immaterielle Vermögenswerte		0,00	0,00	0,00	8.308,60	0,00	0,00	633,36	7.675,24
	010000	Zentralamt	0,00	0,00		8.308,60			633,36	7.675,24
	850000	Betriebe der Wasserversorgung	0,00	0,00						
1021	Grundstücke, Grundstückseinrichtungen und Infrastruktur		6.575.795,78	2.219.305,09	4.356.490,69	0,00	176.764,79	0,00	155.254,53	4.024.471,37
	010000	Zentralamt	12.702,24	0,00	12.702,24					12.702,24
	163000	Freiwillige Feuerwehren	3.172,88	0,00	3.172,88					3.172,88
	163100	Freiwillige Feuerwehr Wieting	17.733,92	0,00	17.733,92					17.733,92
	211000	Volksschule	40.780,84	0,00	40.780,84					40.780,84
	240100	Kleinkinderbetreuung-Krabbelstube	105.510,63	0,00	105.510,63					105.510,63
	262000	Sportplätze	322.456,73	0,00	322.456,73					322.456,73
	269000	Sonstige Einrichtungen und Maßnahmen	18.168,21	12.937,96	5.230,25		4.679,70		550,55	
	340000	Talmuseum	133.134,98	0,00	133.134,98					133.134,98
	520000	Natur- und Landschaftsschutz	27.384,83	6.638,73	20.746,10				829,84	19.916,26
	612000	Gemeindestraßen	4.356.577,44	1.904.664,34	2.451.913,10				126.039,04	2.325.874,06
	815000	Park- und Gartenanlagen, Kinderspielplätze	66.693,41	14.970,98	51.722,43				2.393,47	49.328,96
	816000	Öffentliche Beleuchtung und öffentliche Uhren	331.666,73	236.632,04	95.034,69				15.664,01	79.370,68
	817000	Friedhöfe	54.862,11	10.424,30	44.437,81				631,78	43.806,03
	820000	Wirtschaftshöfe	77.381,17	2.504,21	74.876,96				857,32	74.019,64
	831000	Terrassenbad Klein St. Paul	93.989,38	22.880,34	71.109,04				1.400,08	69.708,96
	840000	Grundbesitz	826.734,48	7.652,19	819.082,29		172.085,09		6.888,44	640.108,76
	842000	Waldbesitz Gemeindewald	52.004,37	0,00	52.004,37					52.004,37
	850000	Betriebe der Wasserversorgung	1.210,37	0,00	1.210,37					1.210,37
	852010	Betriebe der Müllbeseitigung Altstoffsammelz	33.631,06	0,00	33.631,06					33.631,06
1022	Gebäude und Bauten		7.419.648,08	4.582.177,36	2.837.470,72	0,00	0,00	0,00	165.389,19	2.672.081,53
	010000	Zentralamt	715.638,19	390.964,65	324.673,54				16.485,15	308.188,39
	163000	Freiwillige Feuerwehren	477.443,49	248.270,62	229.172,87				9.548,87	219.624,00
	163100	Freiwillige Feuerwehr Wieting	355.946,22	180.797,04	175.149,18				7.118,93	168.030,25
	211000	Volksschule	1.726.351,06	1.095.237,61	631.113,45				41.332,96	589.780,49
	240100	Kleinkinderbetreuung-Krabbelstube	740.871,05	507.558,18	233.312,87				14.271,81	219.041,06
	262000	Sportplätze	1.039.325,12	602.808,56	436.516,56				20.786,50	415.730,06
	263000	Altstadterhaltung und Ortsbildpflege	47.068,70	2.353,44	44.715,26				2.353,43	42.361,83
	612000	Gemeindestraßen	11.136,17	7.516,92	3.619,25				556,81	3.062,44
	649000	Sonstige Einrichtungen und Maßnahmen	21.765,09	12.519,27	9.245,82				1.088,25	8.157,57
	817000	Friedhöfe	187.558,20	157.907,97	29.650,23				4.035,55	25.614,68
	820000	Wirtschaftshöfe	817.605,04	381.246,92	436.358,12				16.390,81	419.967,31
	831000	Terrassenbad Klein St. Paul	280.621,00	122.964,99	157.656,01				17.012,97	140.643,04
	849000	Sonstige Liegenschaften	972.944,14	863.635,32	109.308,82				13.138,42	96.170,40
	852000	Betriebe der Müllbeseitigung	25.374,61	8.395,87	16.978,74				1.268,73	15.710,01

Rechnungsabschluss 2025

Marktgemeinde Klein St. Paul

Anlagenspiegel nach Ansatz (Anlage 6g)

MVAG	Ansatz	Bezeichnung	Anschaffungskosten kum. 31.12.2024	kumulierte Abschreibung	Buchwert 31.12.2024	Zugänge/ + Umbuchungen	Abgänge/ -	Wertaufholung+/ Wertminderung-	Abschreibung	Buchwert 31.12.2025
1023	Wasser- und Abwasserbauten und -anlagen		5.560.054,07	3.177.980,74	2.382.073,33	0,00	0,00	0,00	112.418,65	2.269.654,68
	840000	Grundbesitz	123.802,64	7.503,20	116.299,44				3.751,59	112.547,85
	850000	Betriebe der Wasserversorgung	1.936.199,30	1.033.358,42	902.840,88				38.376,30	864.464,58
	851000	Betriebe der Abwasserbeseitigung	3.500.052,13	2.137.119,12	1.362.933,01				70.290,76	1.292.642,25
1024	Sonderanlagen		1.650.259,53	1.131.300,63	518.958,90	0,00	0,00	0,00	34.166,53	484.792,37
	010000	Zentralamt	16.452,33	3.580,58	12.871,75				1.151,04	11.720,71
	163000	Freiwillige Feuerwehren	0,00	-4.117,16	4.117,16				588,17	3.528,99
	180000	Zivilschutz	0,00	0,00						
	262000	Sportplätze	58.339,59	12.672,27	45.667,32				2.094,41	43.572,91
	612000	Gemeindestraßen	94.379,61	22.879,92	71.499,69				2.859,99	68.639,70
	817000	Friedhöfe	26.317,26	7.402,65	18.914,61				797,50	18.117,11
	820000	Wirtschaftshöfe	57.581,13	30.951,85	26.629,28				1.796,45	24.832,83
	831000	Terrassenbad Klein St. Paul	945.061,22	837.909,52	107.151,70				9.608,39	97.543,31
	850000	Betriebe der Wasserversorgung	142.136,82	12.945,60	129.191,22				2.870,92	126.320,30
	852010	Betriebe der Müllbeseitigung Altstoffsammelz	309.991,57	207.075,40	102.916,17				12.399,66	90.516,51
1025	Technische Anlagen, Fahrzeuge und Maschinen		1.800.835,26	1.163.402,64	637.432,62	2.001,69	0,00	0,00	64.427,72	575.006,59
	163000	Freiwillige Feuerwehren	678.870,99	374.447,36	304.423,63				24.744,09	279.679,54
	163100	Freiwillige Feuerwehr Wieting	745.975,75	516.257,76	229.717,99				20.746,53	208.971,46
	180000	Zivilschutz	38.263,34	3.060,80	35.202,54				1.902,84	33.299,70
	262000	Sportplätze	14.004,67	7.702,58	6.302,09				1.400,46	4.901,63
	820000	Wirtschaftshöfe	312.053,84	259.600,80	52.453,04				14.266,96	38.186,08
	831000	Terrassenbad Klein St. Paul	11.666,67	2.333,34	9.333,33	2.001,69			1.366,84	9.968,18
1026	Amts-, Betriebs- und Geschäftsausstattung		602.066,38	432.525,85	169.540,53	12.151,62	6.184,50	0,00	28.597,93	146.909,72
	010000	Zentralamt	31.514,78	21.732,72	9.782,06	4.767,12			2.435,38	12.113,80
	163000	Freiwillige Feuerwehren	88.146,88	76.258,67	11.888,21		6.184,50		986,84	4.716,87
	163100	Freiwillige Feuerwehr Wieting	176.776,26	148.648,70	28.127,56	6.184,50			5.398,42	28.913,64
	211000	Volksschule	119.267,21	93.544,81	25.722,40				7.031,47	18.690,93
	259000	Sonstige Einrichtungen und Maßnahmen	57.347,80	16.537,11	40.810,69				5.455,01	35.355,68
	262000	Sportplätze	1.986,12	99,31	1.886,81				198,61	1.688,20
	423000	Essen auf Rädern	1.384,20	1.384,20						
	429000	Sonstige Einrichtungen und Maßnahmen	0,00	0,00						
	520000	Natur- und Landschaftsschutz	0,00	0,00						
	528000	Tierkörperbeseitigung	0,00	0,00						
	612000	Gemeindestraßen	1.932,00	1.932,00						
	815000	Park- und Gartenanlagen, Kinderspielplätze	3.220,12	803,55	2.416,57				322,01	2.094,56
	817000	Friedhöfe	6.517,54	6.517,54						
	820000	Wirtschaftshöfe	16.718,33	8.674,82	8.043,51				1.317,15	6.726,36
	827000	Öffentliche Waagen	0,00	0,00						
	831000	Terrassenbad Klein St. Paul	86.174,98	54.084,05	32.090,93	1.200,00			4.529,69	28.761,24

MVAG	Ansatz	Bezeichnung	Anschaffungskosten kum. 31.12.2024	kumulierte Abschreibung	Buchwert 31.12.2024	Zugänge/ + Umbuchungen -	Abgänge/ -	Wertaufholung+/ Wertminderung-	Abschreibung	Buchwert 31.12.2025
	850000	Betriebe der Wasserversorgung	11.080,16	2.308,37	8.771,79				923,35	7.848,44
	852000	Betriebe der Müllbeseitigung	0,00	0,00						
	852010	Betriebe der Müllbeseitigung Altstoffsammelz	0,00	0,00						
1028	Geleistete Anzahlungen für Anlagen und Anlagen in Bau		8.789,00	0,00	8.789,00	459.650,17	0,00	0,00	0,00	468.439,17
	240100	Kleinkinderbetreuung-Krabbelstube	8.789,00	0,00	8.789,00	459.650,17				468.439,17
		Summe Aktiva	23.617.448,10	12.706.692,31	10.910.755,79	482.112,08	182.949,29	0,00	560.887,91	10.649.030,67

Rechnungsabschluss 2025

Marktgemeinde Klein St. Paul

Anlagenspiegel nach Ansatz (Anlage 6g)

MVAG	Ansatz	Bezeichnung	Anschaffungskosten kum. 31.12.2024	kumulierte Abschreibung	Buchwert 31.12.2024	Zugänge/ + Umbuchungen -	Abgänge/ -	Wertaufholung+/ Wertminderung-	Abschreibung	Buchwert 31.12.2025
1311	Investitionszuschüsse von Trägern öffentlichen Rechts		-14.257.330,79	-7.776.470,90	-6.480.859,89	0,00	41.505,11	0,00	-410.530,41	-6.111.834,59
	010000	Zentralamt	-560.447,33	-237.183,92	-323.263,41				-21.705,56	-301.557,85
	163000	Freiwillige Feuerwehren	-1.075.349,53	-551.474,10	-523.875,43		1.300,00		-34.832,58	-490.342,85
	163100	Freiwillige Feuerwehr Wieting	-783.584,44	-412.841,68	-370.742,76		1.300,00		-26.467,28	-345.575,48
	180000	Zivilschutz	-38.490,00	-1.518,97	-36.971,03				-2.012,29	-34.958,74
	211000	Volksschule	-1.628.751,10	-1.013.031,99	-615.719,11				-40.292,44	-575.426,67
	240100	Kleinkinderbetreuung-Krabbelstube	-594.796,10	-402.752,84	-192.043,26		45.766,81		-11.845,67	-225.964,40
	259000	Sonstige Einrichtungen und Maßnahmen	-55.000,00	-11.578,94	-43.421,06				-5.789,47	-37.631,59
	262000	Sportplätze	-932.060,89	-518.688,64	-413.372,25				-20.676,61	-392.695,64
	269000	Sonstige Einrichtungen und Maßnahmen	-18.168,21	-12.937,96	-5.230,25		-4.679,70		-550,55	
	363000	Altstadterhaltung und Ortsbildpflege	-10.875,00	-543,75	-10.331,25				-543,75	-9.787,50
	520000	Natur- und Landschaftsschutz	-27.384,83	-6.638,73	-20.746,10				-829,84	-19.916,26
	612000	Gemeindestraßen	-3.856.910,90	-1.403.560,92	-2.453.349,98				-124.365,29	-2.328.984,69
	649000	Sonstige Einrichtungen und Maßnahmen	-6.992,64	-4.370,39	-2.622,25				-349,63	-2.272,62
	815000	Park- und Gartenanlagen, Kinderspielplätze	-26.534,21	-14.214,21	-12.320,00				-2.240,00	-10.080,00
	816000	Öffentliche Beleuchtung und öffentliche Uhren	-287.129,80	-210.723,15	-76.406,65				-12.694,87	-63.711,78
	817000	Friedhöfe	-172.244,82	-143.071,61	-29.173,21				-3.571,51	-25.601,70
	820000	Wirtschaftshöfe	-555.827,53	-245.717,20	-310.110,33				-17.936,90	-292.173,43
	831000	Terrassenbad Klein St. Paul	-556.500,43	-299.817,66	-256.682,77				-29.720,84	-226.961,93
	840000	Grundbesitz	-347.000,00	-266.016,04	-80.983,96					-80.983,96
	849000	Sonstige Liegenschaften	-972.348,09	-862.338,97	-110.009,12				-13.194,45	-96.814,67
	850000	Betriebe der Wasserversorgung	-774.406,05	-550.202,17	-224.203,88		-2.182,00		-15.535,91	-206.485,97
	851000	Betriebe der Abwasserbeseitigung	-698.987,69	-434.735,56	-264.252,13				-14.019,59	-250.232,54
	852000	Betriebe der Müllbeseitigung	-25.374,61	-8.395,87	-16.978,74				-1.268,73	-15.710,01
	852010	Betriebe der Müllbeseitigung Altstoffsammelz	-252.166,59	-164.115,63	-88.050,96				-10.086,65	-77.964,31
1313	Investitionszuschüsse von Übrigen		-1.942.043,01	-1.070.261,24	-871.781,77	0,00	0,00	0,00	-41.156,79	-830.624,98
	163000	Freiwillige Feuerwehren	-17.371,67	-6.858,09	-10.513,58				-1.071,34	-9.442,24
	163100	Freiwillige Feuerwehr Wieting	-36.575,39	-25.435,39	-11.140,00				-1.809,82	-9.330,18
	211000	Volksschule	-3.600,00	-1.157,13	-2.442,87				-257,14	-2.185,73
	815000	Park- und Gartenanlagen, Kinderspielplätze	-2.500,00	-1.125,00	-1.375,00				-250,00	-1.125,00
	850000	Betriebe der Wasserversorgung	-355.968,33	-165.142,26	-190.826,07				-7.241,84	-183.584,23
	851000	Betriebe der Abwasserbeseitigung	-1.526.027,62	-870.543,37	-655.484,25				-30.526,65	-624.957,60
		Summe Passiva	-16.199.373,80	-8.846.732,14	-7.352.641,66	0,00	41.505,11	0,00	-451.687,20	-6.942.459,57
		Saldo Aktiva/Passiva	7.418.074,30	3.859.960,17	3.558.114,13	482.112,08	224.454,40	0,00	109.200,71	3.706.571,10

Nachweis über unmittelbare Beteiligungen
der Gebietskörperschaft (Anlage 6j)

Genossenschaftsanteile HSH Sonnenstrom Diex eGen.

Name der Einheit	Genossenschaftsanteile HSH Sonnenstrom Diex eGen.
Firmenbuch-Nr.	363775p
Beteiligungsart	Sonstige
Stamm-/Grundkapital	0,00
Anteil der Gebietskörperschaft in %	0,010
Buchwert der Beteiligung(t)	0,00
Geschäftsjahr	
Eigenkapital / geschätztes Nettovermögen 31.12.2024	0,00
Eigenkapital / geschätztes Nettovermögen 31.12.2025	0,00
Bilanzsumme	0,00
Finanzverbindlichkeiten	0,00
Jahresüberschuss/Jahresfehlbetrag	0,00
Gewinnausschüttungen an die Gebietskörperschaft	0,00
Klassifikation gem. ESVG	Privat kontrollierte nichtfinanzielle Kapitalgesellschaften (Inland)
Konzernabschluss	Nein

Raiffeisenbank Mittelkärnten

Name der Einheit	Raiffeisenbank Mittelkärnten
Firmenbuch-Nr.	110981h
Beteiligungsart	Verbunden
Stamm-/Grundkapital	0,00
Anteil der Gebietskörperschaft in %	0,010
Buchwert der Beteiligung(t)	100,00
Geschäftsjahr	01.01.2023 bis 31.12.2023
Eigenkapital / geschätztes Nettovermögen 01.01.2023	4.193.866,69
Eigenkapital / geschätztes Nettovermögen 31.12.2023	89.946.454,36
Bilanzsumme	874.482.061,78
Finanzverbindlichkeiten	0,00
Jahresüberschuss/Jahresfehlbetrag	18.950.354,02
Gewinnausschüttungen an die Gebietskörperschaft	0,00
Klassifikation gem. ESVG	Privat kontrollierte finanzielle Kapitalgesellschaften (Inland)
Konzernabschluss	Nein

Rückstellungsspiegel (Anlage 6q)

Rechnungsabschluss 2025

Marktgemeinde Klein St. Paul

Rückstellungsspiegel (Anlage 6q)

Rückstellung	Stand 31.12.2024	Dotierungen (+)	Auflösung inkl. Verbrauch (-)	Stand 31.12.2025
Kurzfristig	126.903,55	87.082,42	126.867,58	87.118,39
Rückstellungen für Prozesskosten				
Rückstellungen für nicht konsumierte Urlaube	74.584,19	61.396,46	74.548,22	61.432,43
Rückstellungen für nicht konsumierte Zeitguthaben	52.319,36	25.685,96	52.319,36	25.685,96
Rückstellungen für ausstehende Rechnungen				
Sonstige kurzfristige Rückstellungen				
Langfristig	0,00	0,00	0,00	0,00
Rückstellungen für Abfertigungen				
Rückstellungen für Jubiläumszuwendungen				
Rückstellungen für Haftungen				
Rückstellungen für Sanierung von Altlasten				
Rückstellungen für Pensionen (Säule I)				
Sonstige langfristige Rückstellungen				
Gesamtsumme	126.903,55	87.082,42	126.867,58	87.118,39

Haftungsnachweis (Anlage 6r)

Rechnungsabschluss 2025

Marktgemeinde Klein St. Paul

Haftungsnachweis (Anlage 6r)

Teil A - Haftungspositionen relevant iSd Art. 15a Vereinbarung HOG

Bezeichnung der/des Haftungsnehmerin/s oder einer Gruppe gleichartiger Haftungen	Haftungsrahmen	Stand 31.12.2024	Zugänge (+)	Abgänge (-)	Stand 31.12.2025	davon Umklassifizierungen
Untergruppe 1 - Haftungen für Kredit- und Finanzinstitute						
Schulgemeindeverband St. Veit/Glan - Haftungen d. Verbandsgem.-Schulgemeindeverband	25.292,11	0,00	25.292,11	0,00	25.292,11	
Zwischensumme - Untergruppe 1	25.292,11	0,00	25.292,11	0,00	25.292,11	
Untergruppe 2 - Grundbücherlich besicherte Haftungen von Wohnbau-Darlehen						
Zwischensumme - Untergruppe 2	0,00	0,00	0,00	0,00	0,00	
Untergruppe 3 - Sonstige Wirtschaftshaftungen						
Zwischensumme - Untergruppe 3	0,00	0,00	0,00	0,00	0,00	
Summe A1	25.292,11	0,00	25.292,11	0,00	25.292,11	
Haftung der staatlichen, außerbudgetären Einheiten gem. ESVG iSd Art. 15a Vereinbarung HOG						
Untergruppe 1 - Haftungen für Kredit- und Finanzinstitute						
Zwischensumme - Untergruppe 1	0,00	0,00	0,00	0,00	0,00	
Untergruppe 2 - Grundbücherlich besicherte Haftungen von Wohnbau-Darlehen						
Zwischensumme - Untergruppe 2	0,00	0,00	0,00	0,00	0,00	
Untergruppe 3 - Sonstige Wirtschaftshaftungen						
Zwischensumme - Untergruppe 3	0,00	0,00	0,00	0,00	0,00	
Summe A2	0,00	0,00	0,00	0,00	0,00	
Gesamtsumme A (= Summe A1 + Summe A2)	25.292,11	0,00	25.292,11	0,00	25.292,11	

Teil B - Haftungspositionen nicht relevant iSd Art. 15a Vereinbarung HOG

Bezeichnung der/des Haftungsnehmerin/s oder einer Gruppe gleichartiger Haftungen	Haftungsrahmen	Stand 31.12.2024	Zugänge (+)	Abgänge (-)	Stand 31.12.2025	davon Umklassifizierungen
Untergruppe 1 - Haftungen für Kredit- und Finanzinstitute						
Zwischensumme - Untergruppe 1	0,00	0,00	0,00	0,00	0,00	
Untergruppe 2 - Grundbücherlich besicherte Haftungen von Wohnbau-Darlehen						
Zwischensumme - Untergruppe 2	0,00	0,00	0,00	0,00	0,00	
Untergruppe 3 - Sonstige Wirtschaftshaftungen						
Zwischensumme - Untergruppe 3	0,00	0,00	0,00	0,00	0,00	
Gesamtsumme B	0,00	0,00	0,00	0,00	0,00	
Gesamtsumme Haftungen (Teil A + Teil B)	25.292,11	0,00	25.292,11	0,00	25.292,11	

Einzelnachweis über die nicht voranschlagswirksame Gebarung
gemäß § 12 (Anlage 6t)

Einzelnachweis der vermögenswirksamen Bestandskonten

Konto	Kontenbezeichnung	Stand 31.12.2024	Umsatz Soll	Umsatz Haben	Stand 31.12.2025
Veränderung der nicht voranschlagswirksamen Forderungen					
270000	Finanzamt Vorsteuerbeträge (nicht voranschlagswirksame Gebarung)	24.859,00	188.809,34	166.338,93	47.329,41
279000	Sonstige für Dritte geleistete Vorschüsse (nicht voranschlagswirksame Gebarung)	27.308,74	115.111,44	135.426,81	6.993,37
	Summe	52.167,74	303.920,78	301.765,74	54.322,78
Veränderung der nicht voranschlagswirksamen Verbindlichkeiten					
360000	Umsatzsteuer (nicht voranschlagswirksame Gebarung)	18.840,23	81.256,01	71.733,69	9.317,91
361000	Erläge von/für Dienststellen der Gebietskörperschaften (nicht voranschlagswirksame Gebarung)	219,00	207.574,01	208.020,51	665,50
362000	Gehaltsabzugsgebarungen (nicht voranschlagswirksame Gebarung)	28.562,68	397.143,73	376.301,25	7.720,20
363000	Einbehaltungen und Überzahlungen von Dritten (nicht voranschlagswirksame Gebarung)	4.162,84	38.108,67	33.945,83	0,00
369000	Sonstige Erläge (nicht voranschlagswirksame Gebarung)	418.296,43	1.431.447,24	1.370.111,53	356.960,72
	Summe	470.081,18	2.155.529,66	2.060.112,81	374.664,33

Einzelnachweis der finanzierungswirksamen Vorschuss- und Verwahrgeldkonten

(inkl. anteiliger Kundenforderungen und Lieferantenverbindlichkeiten)

Konto	Kontenbezeichnung	Stand 31.12.2024	Umsatz Soll	Umsatz Haben	Stand 31.12.2025
Veränderung der nicht voranschlagswirksamen Forderungen					
270000	Finanzamt-Vorsteuerbeträge	24.529,10	129.139,49	183.350,63	78.740,24
279010	Versicherungsschaden Brand Krabbelstube	0,00	24.466,71	23.970,23	-496,48
279100	Verrechnungskonto Zahlungswege	0,00	46.220,00	46.220,00	0,00
279110	Jagdpachtauszahlung über Kundenbuchhaltung	0,00	25.363,36	25.363,36	0,00
279200	Verwahrgelder (AKV, KEM, KLAR)	27.308,74	39.376,74	13.882,85	1.814,85
	Summe	51.837,84	264.566,30	292.787,07	80.058,61

Rechnungsabschluss 2025

Marktgemeinde Klein St. Paul

Einzelnachweis über die nicht voranschlagswirksame Gebarung gemäß § 12 (Anlage 6t)

Einzelnachweis der finanzierungswirksamen Vorschuss- und Verwahrgeldkonten

(inkl. anteiliger Kundenforderungen und Lieferantenverbindlichkeiten)

Konto	Kontenbezeichnung	Stand 31.12.2024	Umsatz Soll	Umsatz Haben	Stand 31.12.2025
Veränderung der nicht voranschlagswirksamen Verbindlichkeiten					
360000	Finanzamt-Umsatzsteuer von Einnahmen	14.270,04	73.974,12	79.826,35	8.417,81
361000	Sachverständigengebühr	219,00	518,00	122,50	614,50
361100	Bundesstempelmarken Finanzamt	0,00	4.394,65	2.592,15	1.802,50
361900	Erläge von/für Dienststellen der Gebietskörperschaften - Ertrag:	0,00	203.063,86	203.063,86	0,00
362000	Pensionsbeiträge (Bürgermeister)	477,50	13.590,58	14.068,08	0,00
362100	BVA - Beiträge Gemeindemandatare	0,00	4.551,06	4.055,53	495,53
362111	BVA - Beiträge Vertragsbedienstete	16.242,66	211.536,30	210.178,62	17.600,34
362119	SV Beitrag UEL lfd.	0,00	0,78	0,00	0,78
362200	Beiträge an die ÖGK	4.284,58	43.001,76	42.799,92	4.486,42
362300	Lohnsteuer	5.845,96	76.137,22	71.357,13	10.626,05
362400	Familienbeihilfen- Fondsbeiträge	1.816,67	22.480,99	20.781,11	3.516,55
362600	Beitr.a.d.Gewerkschaft d.Gemeindebediensteten	372,81	3.502,56	3.537,44	337,93
362700	Zukunftssicherung / GHU Bedienstete	0,00	1.500,00	1.500,00	0,00
363000	Einzahlungen für Dritte	4.162,84	33.945,83	38.108,67	0,00
369002	IKZ Bonus 2024	50.000,00	0,00	10.000,00	40.000,00
369003	IKZ Bonus 2025	0,00	50.000,00	0,00	50.000,00
369004	IKZ aus 2022/2023 für Regionaljuwel TB	4.724,50	0,00	4.724,50	0,00
369009	BZ iR aus Vorjahren (bis zum 31.12.2022)	131.200,00	0,00	0,00	131.200,00
369009/1	BZ i.R. 2024	95.800,00	0,00	69.061,14	26.738,86
369050	Sonstige Erläge Kelag GS 2026/2027	0,00	5.000,00	0,00	5.000,00
369100	Jagdpacht	27.908,10	20.253,81	28.009,21	20.152,70
369110	Lohn-Nettoabwicklung	-32.130,49	542.513,72	542.714,03	-32.330,80
369121	Sonstige Erläge (nicht voranschlagswirksame Gebarung) - Beb:	8.000,00	4.000,00	0,00	12.000,00
369151	Schlüsseleinsatz TB Kabine	305,00	194,00	126,00	373,00
369152	Schlüsseleinsatz TB Kästchen	110,00	6,00	6,00	110,00
369300	Goertschitzalfond	112.514,79	0,00	23.356,00	89.158,79
369510	Parteisteuer SPÖ	0,00	1.170,00	1.170,00	0,00
369530	Parteisteuer ÖVP	0,00	926,90	926,90	0,00
369540	Parteisteuer FPÖ	0,00	484,84	484,84	0,00
369600	Sonstige Erläge (nicht voranschlagswirksame Gebarung) FA	5.338,97	0,00	0,00	5.338,97
369601	Nächtigungstaxen	-96,60	2.326,10	2.275,70	-46,20
369602	Pauschalierte Nächtigungstaxe	1.429,80	8.174,00	7.009,80	2.594,00
369800	Tierseuchenfondsbeiträge	-78,80	3.343,00	3.261,10	3,10
369900	Weihnachtsgutscheine f. Bedienstete	2.675,00	3.000,00	3.150,00	2.525,00
369901	Kindermalschule	389,90	0,00	389,90	0,00
369902	Wohnraumförderung	2.522,05	6.884,95	9.407,00	0,00

Einzelnachweis der finanzierungswirksamen Vorschuss- und Verwahrgeldkonten

(inkl. anteiliger Kundenforderungen und Lieferantenverbindlichkeiten)

Konto	Kontenbezeichnung	Stand 31.12.2024	Umsatz Soll	Umsatz Haben	Stand 31.12.2025
Veränderung der nicht voranschlagswirksamen Verbindlichkeiten					
369903	Fundgelder	178,81	0,00	178,81	0,00
369905	Kautionen	1.100,00	1.000,00	1.340,00	760,00
369908	Schwebende Geldbewegungen	0,00	722.906,31	722.906,31	0,00
	Summe	459.583,09	2.064.381,34	2.122.488,60	401.475,83

ste der nicht bewerteten kofinanzierten Schutzbauten (Anlage 6u)

Bezeichnung	Standort ¹
Wildbachverbauung ⁴	
Dullergrabenbach 31 lfm Bachräumung	Dullergrabenbach
Dullergrabenbach hm 0,00 - hm 1,70 Bachbetträumung	Dullergrabenbach
Dullergrabenbach hm 0,00 Ufersicherung (11 lfm) in GSS lu. (Mündungsbereich in die Görtschitz)	Dullergrabenbach
Dullergrabenbach hm 0,05 Furt in GSS	Dullergrabenbach
Dullergrabenbach hm 1,78 Furt in GSS	Dullergrabenbach
Dullergrabenbach hm 2,52 - hm 2,58 Brückenunterfangung und Sohlenpflaster in Beton	Dullergrabenbach
Dullergrabenbach hm 5,48 Brückenunterfangung und Flügelerneuerung in Beton	Dullergrabenbach
Dullergrabenbach hm 5,97 Grundschwelle in Beton	Grünburgerbach
Dullergrabenbach hm 5,98 - hm 6,24 Geschiebeablagerungsstrecke	Dullergrabenbach
Dullergrabenbach hm 5,98 - hm 6,24 Uferdeckwerk in GSS ru.	Dullergrabenbach
Dullergrabenbach hm 6,24 - hm 6,96 beids. Uferdeckwerk und Sohlsteine in GSS (lu. nicht durchgehend)	Dullergrabenbach
Greierbach 20 lfm Bachräumung	Greierbach
Greierbach hm 0,0 - hm 0,10 18 lfm lu. u. 17,5 lfm ru. Ufersicherung in GSS	Greierbach
Greierbach hm 0,11 - hm 0,500 39,0 lfm bds. Leitwerk in Beton/ZMWK	Greierbach
Greierbach hm 0,11 Unteres Abschlußwerk in Beton/ZMWK	Greierbach
Greierbach hm 0,5 - 2,435 geschlossene Regulierung	Greierbach
Greierbach hm 0,5 - hm 2,435 193,5 lfm bds. Leitwerke und Grundschwellen in Beton/ZMWK	Greierbach
Greierbach hm 0,51 Grundschwelle in Beton/ZMMW	Greierbach
Greierbach hm 0,63 Wirtschaftsbrücke in Beton	Greierbach
Greierbach hm 0,91 Grundschwelle	Greierbach
Greierbach hm 19,01 - hm 19,05: 4 lfm lu. Ufersicherung in Grobsteinschlichtung	Greierbach
Greierbach hm 2,51 - 3,26 geschlossene Regulierung	Greierbach
Greierbach hm 2,51 - hm 3,260 75 lfm beiduf. Leitwerk u. Grundschwellen in Beton/ZMWK	Greierbach
Greierbach hm 3,11 Wirtschaftsbrücke hm 3,11 Wirtschaftsbrücke	Greierbach
Greierbach hm 3,26 - hm 3,37 11,25 lfm beiduf. Einfangflügel in Beton/ZMWK	Greierbach
Greierbach hm 3,315 - hm 3,944 62,90 lfm bds. Uferdeckwerke in GSS	Greierbach
Greierbach hm 9,27 Grundschwelle in Beton	Greierbach
Greierbach hm 9,77 Unterfangung der Wirtschaftsbrücke	Greierbach
Greierbach Sanierung des best. Sohlgurts in Grobsteinschlichtung	Greierbach
Greierbach zhm 2,435 - 2,51 geschlossene Regulierung	Greierbach
Greierbach zw. hm 10,588 und hm 10,868 28 lfm lu. u. 13 lfm ru. Uferdeckwerke in GSS	Greierbach
Greierbach zw. Hm 8,957 und hm 10,585 158,50 lfm bds. Uferdeckwerke in GSS	Greierbach
Grünburgerbach 45 lfm lu. Ufersicherung in Grobsteinschlichtung	Grünburgerbach
Grünburgerbach 50 lfm Bachräumung	Grünburgerbach
Grünburgerbach 8 lfm ru. Sanierung Grobsteinschlichtung	Grünburgerbach
Grünburgerbach hm 0,05 - hm 0,20 Bachbetträumung	Grünburgerbach
Grünburgerbach hm 1,90 - hm 2,045 14,5 lfm lu. Uferdeckwerke in GSS	Grünburgerbach
Grünburgerbach hm 11,00 - hm 12,80 180 lfm Bachbetträumung	Grünburgerbach

Bezeichnung	Standort ¹
Wildbachverbauung ⁴	
Grünburgerbach hm 19,70 - hm 20,00 30 lfm Bachbettverlegung	Grünburgerbach
Grünburgerbach hm 19,78 - hm 19,96 18 lfm ru. Steinwurf	Grünburgerbach
Grünburgerbach hm 2,045 - hm 2,25 20,5 lfm bds. Uferdeckwerke in GSS	Grünburgerbach
Grünburgerbach hm 2,10 - hm 2,83 73 lfm Bachbetträumung	Grünburgerbach
Grünburgerbach hm 2,19 - hm 3,39 120 lfm Bachbetträumung	Grünburgerbach
Grünburgerbach hm 2,20 - hm 20,60 40,30 lfm ru. einw. Steinkastenleitwerk	Grünburgerbach
Grünburgerbach hm 2,25 - hm 2,75 50 lfm bds. Uferdeckwerke in GSS	Grünburgerbach
Grünburgerbach hm 2,75 - hm 3,05 30 lfm bds. Uferdeckwerke in GSS	Grünburgerbach
Grünburgerbach hm 20,00 - hm 20,60 60 lfm Bachbetträumung	Grünburgerbach
Grünburgerbach hm 22,54 - hm 23,04 50 lfm Bachbetträumung	Grünburgerbach
Grünburgerbach hm 22,66 - hm 22,85 19 lfm lu. Steinwurf	Grünburgerbach
Grünburgerbach hm 22,90 - hm 23,04 14 lfm ru. Steinwurf	Grünburgerbach
Grünburgerbach hm 24,40 - hm 28,40 400 lfm Bachbetträumung	Grünburgerbach
Grünburgerbach hm 25,20 - hm 25,60 40 lfm Bachbetträumung	Grünburgerbach
Grünburgerbach hm 26,30 - hm 27,70 140 lfm Bachbetträumung	Grünburgerbach
Grünburgerbach hm 26,40 - hm 28,20 180 lfm Bachbetträumung	Grünburgerbach
Grünburgerbach hm 28,20 - hm 29,00 80 lfm Bachbetträumung	Grünburgerbach
Grünburgerbach hm 28,30 pil. Holzgrundschwelle	Grünburgerbach
Grünburgerbach hm 28,32 - hm 28,48 26 lfm ru. Unterfangung des Leitwerks	Grünburgerbach
Grünburgerbach hm 28,80 - hm 29,10 30 lfm Bachbetträumung	Grünburgerbach
Grünburgerbach hm 29,40 - hm 29,80 70 lfm Bachbetträumung	Grünburgerbach
Grünburgerbach hm 29,95 pil. Holzgrundschwelle	Grünburgerbach
Grünburgerbach hm 3,05 - hm 3,28 23 lfm bds. Uferdeckwerke in GSS	Grünburgerbach
Grünburgerbach hm 3,400 - hm 4,30 90 lfm Bachbetträumung	Grünburgerbach
Grünburgerbach hm 3,57 - hm 4,07 50,30 lfm lu. Steinwurf	Grünburgerbach
Grünburgerbach hm 3,64 - hm 3,73 8,5 lfm lu. einw. Steinkastenleitwerk	Grünburgerbach
Grünburgerbach hm 3,64 - hm 4,05 41,2 lfm ru. einw. Steinkastenleitwerk	Grünburgerbach
Grünburgerbach hm 3,64 Sohlgurte mit Kanaldielen	Grünburgerbach
Grünburgerbach hm 30,05 Unterfangung des lu. Brückenwiderlagers	Grünburgerbach
Grünburgerbach hm 30,60 - hm 31,00 50 lfm Bachbetträumung	Grünburgerbach
Grünburgerbach hm 4,09 - hm 4,40 31 lfm ru. Faschinenleitwerk	Grünburgerbach
Grünburgerbach hm 4,11 - hm 4,18 6 lfm ru. Steinwurf	Grünburgerbach
Grünburgerbach hm 4,11 - hm 4,38 27 lfm lu. Faschinenleitwerk	Grünburgerbach
Grünburgerbach hm 4,30 - hm 6,10 180 lfm Bachbetträumung	Grünburgerbach
Grünburgerbach hm 4,39 - hm 4,45 6 lfm ru. Steinwurf	Grünburgerbach
Grünburgerbach hm 5,30 pil. Holzgrundschwelle	Grünburgerbach
Grünburgerbach hm 6,095 pil. Holzgrundschwelle	Grünburgerbach
Grünburgerbach hm 6,17 pil. Holzgrundschwelle	Grünburgerbach
Grünburgerbach hm 6,27 - hm 6,42 15,15 lfm ru. Leitwerk in ZMMW	Grünburgerbach

Bezeichnung	Standort ¹
Wildbachverbauung ⁴	
Grünburgerbach hm 6,42 - hm 7,225 80 lfm Bachbetträumung	Grünburgerbach
hm 30,60 - hm 32,60 200 lfm Bachbetträumung	Grünburgerbach
hm 9,515 - hm 9,69 17,5 lfm bds. Uferdeckwerke in GSS	Kastraungraben
Kastraungraben 120 lfm Bachräumung	Kastraungraben
Kastraungraben 14 lfm ru. Ufersicherung in Grobsteinschichtung	Kastraungraben
Kastraungraben 15 lfm Bachräumung	Kastraungraben
Kastraungraben 170 lfm Bachräumung	Kastraungraben
Kastraungraben bei hm 7,51 200 lfm Weginstandsetzung	Kastraungraben
Kastraungraben hm 0,00 - hm 0,10 10 lfm ru. Deckwerke in GSS	Kastraungraben
Kastraungraben hm 0,21 - hm 0,26 5 lfm bds. Uferdeckwerke in GSS	Kastraungraben
Kastraungraben hm 0,28 - hm 0,32 4 lfm Furt in GSS	Kastraungraben
Kastraungraben hm 1,90 - hm 14,5: 1260 lfm Gewässerpflege	Kastraungraben
Kastraungraben hm 10,96 - hm 11,33 37 lfm Bachbetträumung	Kastraungraben
Kastraungraben hm 12,49 - hm 12,52 lfm Furt in GSS	Kastraungraben
Kastraungraben hm 12,91 - hm 13,05 14 lfm ru. Uferdeckwerke in GSS	Kastraungraben
Kastraungraben hm 13,53 - hm 13,62 8 lfm ru. Uferdeckwerke in GSS	Kastraungraben
Kastraungraben hm 13,95 - hm 15,08 113 lfm ru. Uferdeckwerke in GSS	Kastraungraben
Kastraungraben hm 15,08 - hm 15,34 26 lfm bds. Uferdeckwerke in GSS	Kastraungraben
Kastraungraben hm 15,26 Furt in GSS	Kastraungraben
Kastraungraben hm 15,34 - hm 15,79 45 lfm Bachbetträumung	Kastraungraben
Kastraungraben hm 4,25 - hm 4,75 50 lfm Bachbetträumung	Kastraungraben
Kastraungraben hm 5,00 - hm 6,79 179 lfm Bachbetträumung	Kastraungraben
Kastraungraben hm 5,50 - hm 5,60: 10 lfm lu. Ufersicherung in Grobsteinschichtung	Kastraungraben
Kastraungraben hm 5,50: Sohlgurt in GSS	Kastraungraben
Kastraungraben hm 5,75: Sohlgurt in GSS	Kastraungraben
Kastraungraben hm 6,5 - hm 6,55: 5 lfm bds. Ufersicherung in Grobsteinschichtung	Kastraungraben
Kastraungraben hm 6,50: Sohlgurt in GSS	Kastraungraben
Kastraungraben hm 6,79 - hm 7,07 28 lfm ru. Uferdeckwerke in GSS	Kastraungraben
Kastraungraben hm 7,00 - hm 7,35 35 lfm Bachbetträumung	Kastraungraben
Kastraungraben hm 7,35 - hm 7,37 2 lfm Tosbecken	Kastraungraben
Kastraungraben hm 7,35 - hm 7,47 12 lfm lu. Uferdeckwerke in GSS	Kastraungraben
Kastraungraben hm 7,51 - hm 9,34 183 lfm lu. Uferdeckwerke in GSS	Kastraungraben
Kastraungraben hm 9,05 - hm 9,10 5 lfm ru. Uferdeckwerke in GSS	Kastraungraben
Kastraungraben hm 9,14 - hm 9,22 8 lfm ru. Uferdeckwerke in GSS	Kastraungraben
Kastraungraben hm 9,66 - hm 9,78 12 lfm ru. Uferdeckwerke in GSS	Kastraungraben
Kastraungraben hm 9,71 - hm 9,77 6 lfm lu. Uferdeckwerke in GSS	Kastraungraben
Kastraungraben hm 9,71 Grundschwelle in doppelw. Steinkastenbau	Kastraungraben
Kastraungraben inges. 880 lfm Bachräumung	Kastraungraben
Kastraungraben Sohlgurt in GSS	Kastraungraben

Bezeichnung	Standort ¹
Wildbachverbauung ⁴	
Möselgraben 1 Furt	Möselgraben
Möselgraben 12 lfm ru. Uferdeckwerke in GSS	Möselgraben
Möselgraben 29,80 lfm lu. Uferdeckwerke in GSS	Möselgraben
Möselgraben 50 lfm Bachbeträumung	Möselgraben
Möselgraben 50 lfm lu. Grobsteinschlichtung	Möselgraben
Möselgraben 6 lfm lu. Uferdeckwerke in Grobsteinschlichtung	Möselgraben
Möselgraben 64 lfm Bachräumung	Möselgraben
Möselgraben hm 0,14 - hm 3,47: Sohlsteine verlegt	Möselgraben
Runse Pemberg 20 lfm Bachräumung	Runse Pemberg
Runse Pemberg hm 0.00 - hm 0.05 (lu. Seitengraben hm 2.06): 5 lfm bds. Ufersicherung in GSS	Runse Pemberg
Runse Pemberg hm 0.17: Sanierung des best. Bahndurchlasses	Runse Pemberg
Runse Pemberg hm 0.39: Errichtung einer Gde.-Brücke in Beton mit Widerlager in GSS-Beton	Runse Pemberg
Runse Pemberg hm 1.27 hm 1.37: 10 lfm bds. Leitwerke in Beton	Runse Pemberg
Runse Pemberg hm 1.37 - hm 1.78: 41 lfm bds. überdeckte Leitwerke in Beton	Runse Pemberg
Runse Pemberg hm 2.06 - hm 2.24: 18 lfm bds. Überdecktes Gerinne	Runse Pemberg
Runse Pemberg hm 3.02: errichtung einer Geschieberückhaltesperre in Beton mit Wildholzrechen sowie Einlauframpe und Vorfeldsicherung in GSS/Beton	Runse Pemberg
Runse Pemberg zw. hm 0.00 u. hm 1.27: 100 lfm bds Ufersicherung mit Sohlgurte in GSS	Runse Pemberg
Runse Pemberg zw. hm 1.78 und hm 2.96: 100 lfm Gerinne in GSS und Sohlgurte in GSS/Beton	Runse Pemberg
Schrackbach hm 0,00 - hm 0,93: 75 lfm Ufersicherung mit einer Sohlgurte in GSS/Beton	Schrackbach
Schrackbach hm 0,06: Errichtung einer Fahrradbrücke in Beton mit Widerlager in GSS/Beton	Schrackbach
Schrackbach hm 0,27 - hm 22,01: ru. Ufersicherung in GSS	Schrackbach
Schrackbach hm 0,27 - hm 22,01: Ufersicherung Findlinge	Schrackbach
Schrackbach hm 0,79: Errichtung eines Eisenbahndurchlasses in Beton mit Widerlager in Beton	Schrackbach
Schrackbach hm 0,98: Landesstraßenbrücke in Beton mit Widerlager in Beton	Schrackbach
Schrackbach hm 1,64 - hm 2,76: 16 Stk. Sanierung der best. Sohlgurte in Grobsteinschlichtung	Schrackbach
Schrackbach hm 10,29 - hm 10,34: 5 lfm ru. Ufersicherung in Grobsteinschlichtung	Schrackbach
Schrackbach hm 10,5 - hm 10,16 Ufersicherung 11 lfm. R. u.	Schrackbach
Schrackbach hm 11,63 - hm 11,75: 12 lfm ru. Ufersicherung in Grobsteinschlichtung	Schrackbach
Schrackbach hm 13,98 - hm 14,20: 22 lfm ru. Ufersicherung in Grobsteinschlichtung	Schrackbach
Schrackbach hm 14,31 - hm 14,44: 13 lfm ru. Ufersicherung in Grobsteinschlichtung	Schrackbach
Schrackbach hm 2,00 - hm 2,43 l. u. Ufersicherungen 43 lfm. u. 5 Sohlgurte	Schrackbach
Schrackbach hm 2,68: Errichtung einer Gemeindstraßenbrücke in Beton mit Widerlager in Beton sowie 54 lfm lu. Straßenanhebung mit Einfassmauer in Stahlbeton und 23 lfm ru. Straßenangleichung	Schrackbach
Schrackbach hm 2,82 - hm 2,92 10 lfm r. u. Ufersicherungen und 2 Sohlgurte	Schrackbach
Schrackbach hm 21,61 - hm 21,63: ru. Ufersicherung Findlinge	Schrackbach
Schrackbach hm 3,13: Auslaufwerk in Beton mit Wildholzstahlrechen und Vorfeldsicherung in GSS/Beton	Schrackbach
Schrackbach hm 4,07: Errichtung Einlaufwerk in Beton	Schrackbach
Schrackbach hm 8,91 - hm 9,98: ru. Ufersicherung in GSS	Schrackbach

Bezeichnung	Standort ¹
Wildbachverbauung ⁴	
Schrackbach hm 9,05 - hm 9,09: 4 lfm ru. Ufersicherung in Grobsteinschlichtung	Schrackbach
Schrackbach hm 9,42 - hm 9,48: 6 lfm ru. Ufersicherung in Grobsteinschlichtung	Schrackbach
Schrackbach hm 9,98 - hm 10,13: 15 lfm lu. Sanierung Grobsteinschlichtung	Schrackbach
Schrackbach lu. Ufersicherung Findlinge	Schrackbach
Schrackbach Sanierung der best. Sohlgurte in Grobsteinschlichtung	Schrackbach
Schrackbach Sanierung des besehenden Sohlgurt in Grobsteinschlichtung	Schrackbach
Schrackbach Sanierung des best. Sohlgurts in Grobsteinschlichtung	Schrackbach
Schrackbach Sanierung des best.Sohlgurts in Grobsteinschlichtung	Schrackbach
Schrackbach zw. hm 0,73 u. hm 14,00: insges. 60 lfm ru. und 57 lu. Ufersicherung in GSS und 25 lfm ru. und 14 lfm lu. Sanierung Grobsteinschlichtung	Schrackbach
Schrackbach zw. hm 1,03 und hm 2,17: 114 lfm Gerinneaufweitung mit 112 lfm lu. Leitwerk in strukturierten Beton sowie 99 lfm ru. Ufersicherung in GSS (Teilausführung)	Schrackbach
Schrackbach zw. Hm 13,70 und hm 14,80: 28 lfm ru und 46 lfm lu. Ufersicherung in GSS	Schrackbach
Schrackbach zw. hm 13,70 und hm 14,80: Errichtung einer Wirtschaftsbrücke mit Widerlager in GSS/Beton	Schrackbach
Schrackbach zw. hm 13,70 und hm 14,80: Errichtung einer Wirtschaftsbrücke mit Widerlager in GSS-Beton	Schrackbach
Schrackbach zw. hm 2,17 und hm 2,99: 69 lfm ru. Und 57 lfm lu. Ufersicherung in GSS und 6 lfm bds. Ufersicherung in GSS/Beton mit Sohlsicherung in GSS sowie Errichtung einer Wirtschaftsbrücke in Beton (Teilausführung)	Schrackbach
Schrackbach zw. hm 21,6 und hm 22,01 Ufersicherung 2 lfm r. u. und 13 lfm l. u.	Schrackbach
Schrackbach zw. hm 3,00 u. hm 4,07: Geschiebeablagerungsplatz	Schrackbach
Schrackbach zw. hm 5,90 und hm 13,70: 18 lfm ru und 38 lfm lu Ufersicherung in GSS	Schrackbach
Schrackbach zw. hm 5,90 und hm 13,70: 18 lfm ru. Und 38 lfm lu. Ufersicherung in GSS sowie Errichtung einer Wirtschaftsbrücke in Beton mit Widerlager in GSS/Beton	Schrackbach

¹ Beim Standort ist eine möglichst genaue geographische Angabe nach regionalen Gegebenheiten einzutragen.

² Unter "Hochwasserschutz" sind sämtliche Sonderanlagen, die in Anlage 2 unter den Unterabschnitten 632.

Wasserwerte und Schleusen und 639. Sonstige Einrichtungen und Maßnahmen zu erfassen sind, darzustellen.

³ Unter "Lawinverbauung" sind sämtliche Sonderanlagen, die in Anlage 2 unter dem Unterabschnitt 634.

Lawinenschutzbauten zu erfassen sind, darzustellen.

⁴ Unter "Wildbachverbauung" sind sämtliche Sonderanlagen, die in Anlage 2 unter dem Unterabschnitt 633.

Wildbachverbauung zu erfassen sind, darzustellen.

Personaldaten iSd ÖStp (Anlage 4)

Gruppe 1 - gesamt	Dienstverhältnis zu Gemeinde, dienstleistend in einer Dienststelle, bezahlt aus dem Budget von Gemeinde		Personalaufwendungen				
	Köpfe ³⁾	VBÄ ³⁾	davon melden Gemeinden optional				gesamt
Bezüge (Unterklasse 50-52)			Nebengebühren (Unterklasse 56)	Dienstgeberbeiträge (Unterklasse 58)	Weitere Aufwendungen	Kontenklasse 5 ²⁾	
Beamtinnen und Beamte	k.A.	k.A.	0,00				
Vertragsbedienstete	16,00	10,55	541.727,61				
KV-Bedienstete (Kollektivvertrag)	k.A.	k.A.	90.181,11				
Nicht zuordenbar	k.A.	k.A.					
Summe	16,00	10,55	631.908,72	29.549,94	192.928,27	0,00	854.386,93
darunter (Teilmengen der Gruppe 1)			Länder und Gemeinden melden optional				
	Köpfe ³⁾	VBÄ ³⁾	Bezüge (Unterklasse 50-52)	Nebengebühren (Unterklasse 56)	Dienstgeberbeiträge (Unterklasse 58)	Weitere Aufwendungen	Kontenklasse 5 ²⁾
Musikschullehrerinnen und -lehrer	k.A.	k.A.					
Elementarpädagoginnen und -pädagogen	k.A.	k.A.					
Bedienstete nicht-ausgliederter Krankenanstalten	k.A.	k.A.					
Lehrlinge	k.A.	k.A.					
Summe	k.A.	k.A.					

Gruppe 2 - gesamt	Dienstverhältnis zu Gemeinde, nicht dienstleistend bei Gemeinde ¹⁴ , bezahlt aus dem Budget von Gemeinde		Personalaufwendungen				
	Köpfe ³⁾	VBÄ ³⁾	davon melden Gemeinden optional				gesamt
Bezüge (Unterklasse 50-52)			Nebengebühren (Unterklasse 56)	Dienstgeberbeiträge (Unterklasse 58)	Weitere Aufwendungen	Kontenklasse 5 ²⁾	
Beamtinnen und Beamte	k.A.	k.A.					
Vertragsbedienstete	k.A.	k.A.					
Nicht zuordenbar	k.A.	k.A.					
Summe	k.A.	k.A.					

Beamtinnen und Beamte - Pensionistinnen und Pensionisten zum 31.12.2025			
	Köpfe ³⁾	Ø-Pensionshöhe / Mt. ⁴⁾	
Ruhegenussbezieherinnen und -bezieher	k.A.		
Hinterbliebene ⁵⁾	k.A.		
Neue Ruhegenussbezieherinnen und -bezieher im Bezugsjahr 2025			
	Köpfe ³⁾	Ø-Pensionsantrittsalter	Ø-Pensionshöhe / Mt. ⁴⁾
Alterspension ⁶⁾	k.A.		
Dienstunfähigkeit ⁷⁾	k.A.		
vorzeitige Pensionierung mit Abschlag ⁸⁾	k.A.		
vorzeitige Pensionierung ohne Abschlag ⁹⁾	k.A.		
Pensionierungen gesamt	k.A.	0,0	0,0
Gesamter Pensionsaufwand für das Bezugsjahr 2025	0,00		
<p>1) gemäß den Vorgaben in Artikel 14 Abs. 2 lit. c ÖStP 2012 2) Personalrückstellungen und Sachbezüge sind in diese Anlage nicht aufzunehmen 3) Aus Datenschutzgründen wird dieses Feld erst ab 6 betroffenen Personen ausgewiesen 4) Durchschnittspension im Dezember laut Personalstatistik-Festlegungen ohne Sonderzahlungen, ohne Pflegegeld und ohne sonstige Transferleistungen; brutto 5) Witwen-, Witwer-, Waisenversorgungsbezüge und vergleichbare Leistungen 6) Ruhebezüge aufgrund eines Übertritts in den Ruhestand oder einer vergleichbaren Regelung iSd § 13 BDG 1979 7) Ruhebezüge aufgrund einer Ruhestandsversetzung wegen dauernder Dienstunfähigkeit iSd § 14 BDG 1979 8) Ruhebezüge aufgrund einer vorzeitigen Ruhestandsversetzung mit Abschlag iSd §§ 15b, 15c oder 236d BDG 1979 9) Ruhebezüge aufgrund einer vorzeitigen Ruhestandsversetzung ohne Abschlag 10) Inkl. Musikschullehrerinnen und -lehrer sowie Elementarpädagoginnen und -pädagogen 11) Darunter sind Personalgestellungen bei Beteiligungen iSd § 23 VRV 2015 sowie sonstige Personalgestellungen, zB bei anderen Gebietskörperschaften und Körperschaften öffentlichen Rechts zu verstehen.</p>			

Nachweis über die Leistungen für Personal / Finanzierung

Gruppe	Abschnitt	Ansatz	Geldbezüge der Vertragsbediensteten der Verwaltung 510000 - 510999	Geldbezüge der Vertragsbediensteten in handwerklicher Verwendung...	Geldbezüge der ganzjährig beschäftigten Angestellte...	Geldbezüge der nicht ganzjährig beschäftigten Angestellte...	Geldbezüge der nicht ganzjährig beschäftigten Arbeiterinnen un...	Sonstige Aufwandsentschädigungen 563000 - 563999	Mehroleistungsvergütungen 565000 - 565999	Sonstige Nebengebühren 569000 - 569999	Dienstgeberbeiträge zum Ausgleichsfonds für Familienbeihilfen 580000 - 580999	Dienstgeberbeiträge zur Alterssicherung 581000 - 581999	Sonstige Dienstgeberbeiträge zur sozialen Sicherheit 582000 - 582999	Reisegebühren 724000 - 724999	
0	00	000000	Gewählte Gemeindeorgane										8.693,80		
	01	010000	Zentralamt	313.995,73	13.940,25	7.881,27		259,68	7.054,05	2.855,64	11.225,26		91.292,90	1.326,64	
			Summe Gruppe 0	313.995,73	13.940,25	7.881,27		259,68	7.054,05	2.855,64	11.225,26		99.986,70	1.326,64	
2	21	211000	Volksschule		31.764,08						1.175,34		6.900,41		
	24	240100	Kleinkinderbetreuung-Krabbelstube		4.752,68						175,81		1.017,14		
			Summe Gruppe 2		36.516,76						1.351,15		7.917,55		
4	42	423000	Essen auf Rädern		9.423,33		1.247,58				394,86		1.615,61	3.345,63	
			Summe Gruppe 4		9.423,33		1.247,58				394,86		1.615,61	3.345,63	
8	81	815000	Park- und Gartenanlagen, Kinderspielplätze		4.806,61								1.008,62		
	82	820000	Wirtschaftshöfe		163.044,93		34.853,57		18.317,50		8.000,01	3.650,16	46.232,79	777,10	
	83	831000	Terrassenbad Klein St. Paul				24.238,74	21.959,95	1.063,07		1.509,71		10.035,85		
			Summe Gruppe 8		167.851,54		24.238,74	56.813,52	19.380,57		9.509,72	3.650,16	57.277,26	777,10	
			Summe gesamt	313.995,73	227.731,88	7.881,27	24.238,74	58.061,10	259,68	26.434,62	2.855,64	22.480,99	3.650,16	166.797,12	5.449,37

Rechnungsabschluss 2025

Marktgemeinde Klein St. Paul

Nachweis über die Leistungen für Personal / Finanzierung

Gruppe	Abschnitt	Ansatz	Gesamtsumme
0	00	000000 Gewählte Gemeindeorgane	8.693,80
	01	010000 Zentralamt	449.831,42
	Summe Gruppe 0		458.525,22
2	21	211000 Volksschule	39.839,83
	24	240100 Kleinkinderbetreuung- Krabbelstube	5.945,63
	Summe Gruppe 2		45.785,46
4	42	423000 Essen auf Rädern	16.027,01
	Summe Gruppe 4		16.027,01
8	81	815000 Park- und Gartenanlagen, Kinderspielplätze	5.815,23
	82	820000 Wirtschaftshöfe	274.876,06
	83	831000 Terrassenbad Klein St. Paul	58.807,32
	Summe Gruppe 8		339.498,61
Summe gesamt			859.836,30

Stellenplan

Stellenplan 2025

Lfd. Nr	Beschäftigungs- ausmaß in %	Stellenplan nach K-GBG		Stellenplan nach K-GMG		BRP
		VWD- Gruppe	DKI.	GKI.	Stellen- wert	Punkte
1	100,00%	B	VII	16	60	60,00
2	50,00%	P5	III	2	18	
3	100,00%	C	V	10	42	42,00
4	100,00%	C	V	10	42	42,00
5	100,00%	C	V	8	36	36,00
6	100,00%	C	IV	7	33	33,00
7	10,00%	P5	III	4	24	
8	15,00%	P5	III	4	24	
9	15,00%			4	24	
10	50,00%	P5	III	2	18	
11	50,00%	P5	III	2	18	
12	100,00%	P3	III	8	36	
13	100,00%	P3	III	7	33	
14	100,00%			6	30	
15	20,00%			4	24	
16	100,00%	P3	III	7	33	
BRP-Summe						213,00

Nachweis der Investitionszuschüsse

Rechnungsabschluss 2025

Marktgemeinde Klein St. Paul

Nachweis der Investitionszuschüsse

Code	Ansatz Konto	Bezeichnung	Investitionskostenzuschuss in voller Höhe 31.12.2024	kumulierte Auflösung 31.12.2024	Buchwert des Zuschusses 31.12.2024	Zugänge/ + Umbuchungen - 31.12.2025	Abgänge/ - 31.12.2025	jährliche Auflösung 31.12.2025	Wertaufholung+/ Wertminderung- 31.12.2025	Buchwert des Zuschusses 31.12.2025
1010	Immaterielle Vermögenswerte		0,00	0,00	0,00	0,00	0,00	0,00	0,00	0,00
Grundstücke, Grundstückseinrichtungen und Infrastruktur										
1021	Grundstücke, Grundstückseinrichtungen und Infrastruktur		3.755.602,47	1.764.438,63	1.991.163,84	0,00	-4.679,70	106.187,33	0,00	1.880.296,81
	269000	Sonstige Einrichtungen und Maßnahmen	18.168,21	12.937,96	5.230,25	0,00	-4.679,70	550,55	0,00	0,00
	2/0070003/05597	Skaterbahn	18.168,21	12.937,96	5.230,25		-4.679,70	550,55		
	520000	Natur- und Landschaftsschutz	27.384,83	6.638,73	20.746,10	0,00	0,00	829,84	0,00	19.916,26
	2/0070003/05894	Grasschnittanlage Klein St. Paul	27.384,83	6.638,73	20.746,10			829,84		19.916,26
	612000	Gemeindestraßen	3.032.517,60	1.255.874,62	1.776.642,98	0,00	0,00	90.988,61	0,00	1.685.654,37
	2/0040001/03016	Sittenbergstraße / Fahrbahn Fläche	93.480,00	55.238,20	38.241,80			2.832,73		35.409,07
	2/0040001/03017	Bahnstraße / Fahrbahn Fläche 1.35	44.280,00	16.772,74	27.507,26			1.341,82		26.165,44
	2/0040001/03018	Marktstraße / Fahrbahn Fläche 6.24	204.672,00	120.942,53	83.729,47			6.202,18		77.527,29
	2/0040001/03019	Unterherle Weg / Fahrbahn Fläche :	9.184,00	5.426,89	3.757,11			278,30		3.478,81
	2/0040001/03020	Schobererweg / Fahrbahn Fläche 3:	12.628,00	4.783,35	7.844,65			382,67		7.461,98
	2/0040001/03021	Römerweg / Fahrbahn Fläche 140,C	4.592,00	2.713,45	1.878,55			139,15		1.739,40
	2/0040001/03023	Stöcklerweg / Fahrbahn Fläche 2.3	76.620,80	76.620,80						
	2/0040001/03024	Friedhofstraße Wieting / Fahrbahn F	22.146,56	19.462,14	2.684,42			671,11		2.013,31
	2/0040001/03025	Drattrumstraße / Fahrbahn Fläche 7	249.804,80	45.419,04	204.385,76			7.569,84		196.815,92
	2/0040001/03027	Kitschdorf Straße 1 / Fahrbahn Fläc	103.320,00	61.052,73	42.267,27			3.130,91		39.136,36
	2/0040001/03028	Hendorfer Weg / Fahrbahn Fläche 1	88.892,35	17.509,11	71.383,24			2.693,71		68.689,53
	2/0040001/03029	Laimgruberweg 1 / Fahrbahn Fläche	10.168,00	8.935,51	1.232,49			308,12		924,37
	2/0040001/03030	Wiesenweg / Fahrbahn Fläche 1.62	53.382,00	20.220,48	33.161,52			1.617,64		31.543,88
	2/0040001/03031	Philipp Knoch Weg / Fahrbahn Fläc	19.942,40	7.553,94	12.388,46			604,32		11.784,14
	2/0040001/03032	Kitschdorf Straße 2 / Fahrbahn Fläc	20.664,00	12.210,53	8.453,47			626,18		7.827,29
	2/0040001/03033	Teiplitzer Weg / Fahrbahn Fläche 5	16.924,80	10.001,00	6.923,80			512,87		6.410,93
	2/0040001/03034	Heideweg Süd / Fahrbahn Fläche 1	45.920,00	17.393,94	28.526,06			1.391,52		27.134,54
	2/0040001/03035	Mösel Straße / Fahrbahn Fläche 2.5	85.116,00	50.295,80	34.820,20			2.579,27		32.240,93
	2/0040001/03036	Hornburgsiedlung Straße / Fahrbah	58.179,00	22.037,50	36.141,50			1.763,00		34.378,50
	2/0040001/03037	Bahnallee / Fahrbahn Fläche 860,0	28.208,00	16.668,38	11.539,62			854,79		10.684,83
	2/0040001/03038	Friedhofweg / Fahrbahn Fläche 1.7i	58.252,80	34.422,13	23.830,67			1.765,23		22.065,44
	2/0040001/03039	Burgweg / Fahrbahn Fläche 600,00	19.680,00	17.294,54	2.385,46			596,37		1.789,09
	2/0040001/03040	Waldweg / Fahrbahn Fläche 1.110,(36.408,00	31.994,90	4.413,10			1.103,28		3.309,82
	2/0040001/03041	Badstraße 1 / Fahrbahn Fläche 693	22.730,40	8.610,00	14.120,40			688,80		13.431,60
	2/0040001/03043	Badstraße 2 / Fahrbahn Fläche 2.74	90.036,00	34.104,52	55.931,48			2.728,36		53.203,12
	2/0040001/03045	Florianiweg / Fahrbahn Fläche 252,	8.265,60	1.502,82	6.762,78			250,47		6.512,31
	2/0040001/03046	Almblickstraße / Fahrbahn Fläche 3	101.745,60	89.412,80	12.332,80			3.083,20		9.249,60
	2/0040001/03047	Westsiedlung Straße / Fahrbahn Flä	67.240,00	39.732,74	27.507,26			2.037,57		25.469,69
	2/0040001/03048	Tennisplatzweg Wieting / Fahrbahn	40.180,00	15.219,71	24.960,29			1.217,58		23.742,71

Rechnungsabschluss 2025

Marktgemeinde Klein St. Paul

Nachweis der Investitionszuschüsse

Code	Ansatz Konto	Bezeichnung	Investitionskostenzuschuss in voller Höhe 31.12.2024	kumulierte Auflösung 31.12.2024	Buchwert des Zuschusses 31.12.2024	Zugänge/ + Umbuchungen - 31.12.2025	Abgänge/ - 31.12.2025	jährliche Auflösung 31.12.2025	Wertaufholung+/ Wertminderung- 31.12.2025	Buchwert des Zuschusses 31.12.2025
	2/0040001/03049	Liftstraße 2 / Fahrbahn Fläche 1.05l	34.440,00	6.261,84	28.178,16			1.043,64		27.134,52
	2/0040001/03050	Saualmstraße / Fahrbahn Fläche 1.	51.299,20	19.431,51	31.867,69			1.554,52		30.313,17
	2/0040001/03051	Museumweg / Fahrbahn Fläche 57C	18.696,00	11.047,64	7.648,36			566,55		7.081,81
	2/0040001/03052	Liftstraße 1 / Fahrbahn Fläche 1.54	50.630,08	44.493,10	6.136,98			1.534,25		4.602,73
	2/0040001/03055	Raffelsdorf-Mösel Weg / Fahrbahn f	39.360,00	14.909,11	24.450,89			1.192,73		23.258,16
	2/0040001/05600	Parkplatz VS Klein St. Paul	33.418,84	6.582,49	26.836,35			1.012,69		25.823,66
	2/0040001/05601	Gehwegabsenkung Bereich Marktst	25.102,08	4.944,35	20.157,73			760,67		19.397,06
	2/0040001/05604	Friedhofsvorplatz Sanierung	18.548,27	6.182,74	12.365,53			951,19		11.414,34
	2/0040001/06344	Ortsplatzgestaltung Wieting BA01 K	90.000,00	42.272,71	47.727,29			2.727,27		45.000,02
	2/0040001/06345	Ortsplatzgestaltung Wieting BA02 K	161.750,79	61.269,24	100.481,55			4.901,54		95.580,01
	2/0040001/06359	Parkplatz hinter Kulturhaus	33.771,02	25.584,10	8.186,92			1.023,37		7.163,55
	2/0040001/06360	Parkplatz Gemeindeamt	7.561,59	7.103,32	458,27			229,14		229,13
	2/0040001/06361	Parkplatz vor alter Post	8.217,08	7.719,07	498,01			249,01		249,00
	2/0040001/06550	Gehweg Wieting Nord	39.400,00	5.183,56	34.216,44			1.200,58		33.015,86
	2/0040001/06552	Grundstück Nr. 223, KG-Nr. 74131,	43.000,00	3.969,24	39.030,76			1.323,08		37.707,68
	2/0040001/06556	Straßensanierung Hechtlisiedlung	496.400,00	48.272,01	448.127,99			15.190,78		432.937,21
	2/0040006/02764	Brücke Stöcklerweg	20.000,00	2.750,00	17.250,00			500,00		16.750,00
	2/0040006/02765	Friedhofbrücke Wieting	3.000,00	1.387,50	1.612,50			75,00		1.537,50
	2/0040006/02768	Koglerbrücke	11.640,12	11.640,12						
	2/0040006/03126	Hammerbrücke	20.689,81	20.689,81						
	2/0040008/04243	Greierbachgeländer Wieting	56.079,45	21.029,78	35.049,67			2.803,97		32.245,70
	2/0040011/04244	Stützmauer Almblicksiedlung	74.643,36	19.407,26	55.236,10			2.985,74		52.250,36
	4/0300001/00001	Geschwindigkeitsmessung GR36CL §	2.206,80	191,90	2.014,90			191,90		1.823,00
	815000	Park- und Gartenanlagen, Kinderspielp	4.134,21	4.134,21	0,00	0,00	0,00	0,00	0,00	0,00
	4/0290003/05891	Vogelnestschaukel	1.691,66	1.691,66						
	4/0290003/05892	Kletterelement	2.442,55	2.442,55						
	816000	Öffentliche Beleuchtung und öffentlich	287.129,80	210.723,15	76.406,65	0,00	0,00	12.694,87	0,00	63.711,78
	4/0040012/01091	LED-Umstellung und Erweiterung 2.	118.842,72	63.382,80	55.459,92			7.922,85		47.537,07
	4/0040012/01092	Investitionen 2009 - Lampenköpfe	96.706,62	96.706,62						
	4/0040012/01093	LED-Umstellung und Erweiterung 1.	50.500,00	40.400,01	10.099,99			3.366,66		6.733,33
	4/0040012/04245	Öffentliche Beleuchtung Ortsplatz W	6.080,46	5.067,05	1.013,41			405,36		608,05
	4/0040012/04268	Weihnachtsbeleuchtung	10.000,00	3.666,68	6.333,32			666,67		5.666,65
	4/0040012/06437	Weihnachtsbeleuchtung Wieting	5.000,00	1.499,99	3.500,01			333,33		3.166,68
	820000	Wirtschaftshöfe	30.000,00	2.815,60	27.184,40	0,00	0,00	921,51	0,00	26.262,89
	3/0040001/06381	Asphaltierung Bauhof	30.000,00	2.815,60	27.184,40			921,51		26.262,89
	831000	Terrassenbad Klein St. Paul	9.267,82	5.298,32	3.969,50	0,00	0,00	201,95	0,00	3.767,55
	5/0040007/02628	Umzäunung Steinkörbe Gastrobere	4.333,67	787,92	3.545,75			131,32		3.414,43

Rechnungsabschluss 2025

Marktgemeinde Klein St. Paul

Nachweis der Investitionszuschüsse

Code	Ansatz Konto	Bezeichnung	Investitionskostenzuschuss in voller Höhe 31.12.2024	kumulierte Auflösung 31.12.2024	Buchwert des Zuschusses 31.12.2024	Zugänge/ + Umbuchungen - 31.12.2025	Abgänge/ - 31.12.2025	jährliche Auflösung 31.12.2025	Wertaufholung/ Wertminderung- 31.12.2025	Buchwert des Zuschusses 31.12.2025
	5/0040008/02618	Umzäunung Badeanlage	3.521,66	3.521,66						
	5/0040008/02621	Umzäunung Badeanlage Erweiterung	1.412,49	988,74	423,75			70,63		353,12
	840000	Grundbesitz	347.000,00	266.016,04	80.983,96	0,00	0,00	0,00	0,00	80.983,96
	1/0010001/02560	Grundstück Nr. 31, KG-Nr. 74131, E	332.000,00	266.016,04	65.983,96					65.983,96
	1/0020004/02612	Grundstück Nr. 42/4, KG-Nr. 74115,	15.000,00	0,00	15.000,00					15.000,00
1022	Gebäude und Bauten		6.066.945,04	3.796.793,37	2.270.151,67	0,00	0,00	139.238,47	0,00	2.130.913,20
	010000	Zentralamt	418.846,01	205.445,96	213.400,05	0,00	0,00	11.800,22	0,00	201.599,83
	2/0060001/01071	Amtsgebäude	310.825,67	174.468,01	136.357,66			7.575,43		128.782,23
	2/0060001/04271	Fassadenerneuerung Amtsgebäude	38.834,96	10.303,15	28.531,81			1.585,10		26.946,71
	2/0060001/04272	Raffstore Amtsgebäude	5.581,66	1.480,83	4.100,83			227,82		3.873,01
	2/0060001/04273	Umbau Meldeamt	10.066,32	2.516,58	7.549,74			419,43		7.130,31
	2/0060001/04274	Erneuerung IT-Infrastruktur (Verkab	10.183,56	2.333,73	7.849,83			424,32		7.425,51
	2/0060001/04277	Erneuerung Eingangsbereich	37.634,84	8.624,66	29.010,18			1.568,12		27.442,06
	2/0330001/04276	Telefonanlage	5.719,00	5.719,00						
	163000	Freiwillige Feuerwehren	477.443,49	248.270,62	229.172,87	0,00	0,00	9.548,87	0,00	219.624,00
	2/0060001/01072	Rüsthaus FF Klein St. Paul	477.443,49	248.270,62	229.172,87			9.548,87		219.624,00
	163100	Freiwillige Feuerwehr Wieting	272.052,53	135.468,48	136.584,05	0,00	0,00	5.444,77	0,00	131.139,28
	2/0060001/00001	Rüsthaus Zubau FF Wieting	30.415,34	2.568,05	27.847,29			612,03		27.235,26
	2/0060001/01075	Rüsthaus FF Wieting	241.637,19	132.900,43	108.736,76			4.832,74		103.904,02
	211000	Volksschule	1.596.724,75	986.160,19	610.564,56	0,00	0,00	39.379,78	0,00	571.184,78
	2/0060001/04246	Gemeinschaftshalle Klein St. Paul	200.817,59	81.654,99	119.162,60			5.416,48		113.746,12
	2/0060001/04279	Gemeinschaftshalle Klein St. Paul C	279.235,71	70.992,15	208.243,56			9.465,62		198.777,94
	2/0060001/05841	Volksschule Klein St. Paul	1.070.674,07	806.432,29	264.241,78			22.020,15		242.221,63
	2/0060001/05842	Garagen	9.091,43	9.091,43						
	2/0120001/04247	Photovoltaikanlage und E-Ladestati	27.005,95	9.739,33	17.266,62			1.817,53		15.449,09
	2/0120001/04270	Photovoltaikanlage VS KSP	9.900,00	8.250,00	1.650,00			660,00		990,00
	240100	Kleinkinderbetreuung-Krabbelstube	592.283,60	402.752,84	189.530,76	0,00	0,00	11.845,67	0,00	177.685,09
	2/0060001/01073	Turnsaal Wieting	592.283,60	402.752,84	189.530,76			11.845,67		177.685,09
	262000	Sportplätze	859.716,63	498.635,63	361.081,00	0,00	0,00	17.194,33	0,00	343.886,67
	2/0060001/01074	Sportzentrum	859.716,63	498.635,63	361.081,00			17.194,33		343.886,67
	363000	Altstadterhaltung und Ortsbildpflege	10.875,00	543,75	10.331,25	0,00	0,00	543,75	0,00	9.787,50
	2/0070002/06425	Ortsbildverschönerung Müllhütten C	10.875,00	543,75	10.331,25			543,75		9.787,50
	649000	Sonstige Einrichtungen und Maßnahmen	6.992,64	4.370,39	2.622,25	0,00	0,00	349,63	0,00	2.272,62
	2/0070002/04232	Buswartehäuschen Wieting	6.992,64	4.370,39	2.622,25			349,63		2.272,62

Rechnungsabschluss 2025

Marktgemeinde Klein St. Paul

Nachweis der Investitionszuschüsse

Code	Ansatz Konto	Bezeichnung	Investitionskostenzuschuss in voller Höhe 31.12.2024	kumulierte Auflösung 31.12.2024	Buchwert des Zuschusses 31.12.2024	Zugänge/ + Umbuchungen - 31.12.2025	Abgänge/ - 31.12.2025	jährliche Auflösung 31.12.2025	Wertaufholung+/ Wertminderung- 31.12.2025	Buchwert des Zuschusses 31.12.2025
	817000	Friedhöfe	159.955,56	140.760,89	19.194,67	0,00	0,00	3.199,11	0,00	15.995,56
	2/0060001/05612	Leichenhalle	159.955,56	140.760,89	19.194,67			3.199,11		15.995,56
	820000	Wirtschaftshöfe	442.013,60	200.963,02	241.050,58	0,00	0,00	8.878,98	0,00	232.171,60
	3/0060001/01076	Gebäude Wirtschaftshof	375.591,44	180.283,90	195.307,54			7.511,83		187.795,71
	3/0060001/01089	Erweiterung Gebäude Wirtschaftshof	62.665,76	20.053,05	42.612,71			1.253,32		41.359,39
	3/0070003/04269	Sektionaltoranlage Garage Rotes K	3.756,40	626,07	3.130,33			113,83		3.016,50
	831000	Terrassenbad Klein St. Paul	232.318,53	102.686,76	129.631,77	0,00	0,00	16.590,18	0,00	113.041,59
	3/0060001/02615	Terrassenbad Sanierung 1997-2000	61.811,25	30.905,63	30.905,62			1.236,22		29.669,40
	3/0060001/02627	Terrassenbad Sanierung 2019	33.457,28	6.273,24	27.184,04			1.045,54		26.138,50
	3/0140001/00001	Terrassenbad Sanierung/Umbau Sa	137.050,00	65.507,89	71.542,11			14.308,42		57.233,69
	849000	Sonstige Liegenschaften	972.348,09	862.338,97	110.009,12	0,00	0,00	13.194,45	0,00	96.814,67
	2/0060001/06349	Zahnarztordination Bundesstraße 1	59.123,47	56.758,53	2.364,94			1.182,47		1.182,47
	2/0060001/06350	Wohnhaus Bundesstraße 15	395.889,48	395.889,48						
	2/0060001/06356	Volksschule Wieting	472.283,33	396.718,01	75.565,32			9.445,67		66.119,65
	2/0070001/06351	Garagen Bundesstraße 15	7.993,58	7.993,58						
	2/0120001/06444	Heizung VS Wieting	37.058,23	4.979,37	32.078,86			2.566,31		29.512,55
	852000	Betriebe der Müllbeseitigung	25.374,61	8.395,87	16.978,74	0,00	0,00	1.268,73	0,00	15.710,01
	3/0070002/04259	Müllsammelstelle Mösel	1.988,19	695,87	1.292,32			99,41		1.192,91
	3/0070002/04260	Müllsammelstelle Mösel	1.988,19	695,87	1.292,32			99,41		1.192,91
	3/0070002/04264	Müllsammelstelle Hammerbrücke W	9.705,02	3.154,13	6.550,89			485,25		6.065,64
	3/0070002/04266	Müllsammelstelle Lachitz	1.988,19	695,87	1.292,32			99,41		1.192,91
	3/0070002/04267	Müllsammelstelle bei Wöltschnig	9.705,02	3.154,13	6.550,89			485,25		6.065,64
1023	Wasser- und Abwasserbauten und -anlagen		2.443.616,28	1.613.084,89	830.531,39	0,00	-2.182,00	48.914,62	0,00	779.434,77
	850000	Betriebe der Wasserversorgung	753.927,90	549.541,58	204.386,32	0,00	-2.182,00	15.095,52	0,00	187.108,80
	3/0460001/05846	Hochbehälter Korrer	24.000,00	3.120,00	20.880,00			480,00		20.400,00
	3/0460003/05843	WVA Klein St. Paul / Wieting	671.106,05	543.595,90	127.510,15			13.422,12		114.088,03
	3/0460003/05847	Wasserleitung von Bauhof zu Wests	10.000,00	1.300,00	8.700,00			200,00		8.500,00
	3/0460003/06499	Erneuerung Wasserversorgungsanl	48.821,85	1.525,68	47.296,17		-2.182,00	993,40		44.120,77
	851000	Betriebe der Abwasserbeseitigung	1.689.688,38	1.063.543,31	626.145,07	0,00	0,00	33.819,10	0,00	592.325,97
	3/0450001/02771	Abwasserbeseitigungsanlage BA 01	131.169,57	97.065,47	34.104,10			2.623,39		31.480,71
	3/0450001/02774	Abwasserbeseitigungsanlage BA 02	537.193,60	349.175,83	188.017,77			10.743,87		177.273,90
	3/0450001/02777	Abwasserbeseitigungsanlage BA 03	782.871,45	508.866,45	274.005,00			15.657,43		258.347,57
	3/0450001/02778	Abwasserbeseitigungsanlage BA 04	221.974,52	103.656,59	118.317,93			4.464,82		113.853,11
	3/0450001/02779	Kanal Badstraße bis Wieser	16.479,24	4.778,97	11.700,27			329,59		11.370,68

Code	Ansatz Konto	Bezeichnung	Investitionskostenzuschuss in voller Höhe 31.12.2024	kumulierte Auflösung 31.12.2024	Buchwert des Zuschusses 31.12.2024	Zugänge/ + Umbuchungen - 31.12.2025	Abgänge/ - 31.12.2025	jährliche Auflösung 31.12.2025	Wertaufholung+/ Wertminderung- 31.12.2025	Buchwert des Zuschusses 31.12.2025	
1024	Sonderanlagen		668.692,79	364.220,99	304.471,80	0,00	0,00	22.021,22	0,00	282.450,58	
	010000	Zentralamt	11.027,76	2.114,10	8.913,66	0,00	0,00	803,81	0,00	8.109,85	
	2/0120001/06442	Photovoltaikanlage Amtsgebäude	8.874,96	1.611,78	7.263,18			660,29		6.602,89	
	2/0120001/06443	E-Ladestation Amtsgebäude	2.152,80	502,32	1.650,48			143,52		1.506,96	
	262000	Sportplätze	58.339,59	12.350,43	45.989,16	0,00	0,00	2.081,82	0,00	43.907,34	
	2/0460001/00001	Tiefenbrunnen Sportzentrum	43.428,39	6.013,17	37.415,22			1.336,26		36.078,96	
	4/0140003/05893	Solaranlage	14.911,20	6.337,26	8.573,94			745,56		7.828,38	
	612000	Gemeindestraßen	94.379,61	22.879,92	71.499,69	0,00	0,00	2.859,99	0,00	68.639,70	
	3/0040001/02619	Neuasphaltierung Parkplatz TB	94.379,61	22.879,92	71.499,69			2.859,99		68.639,70	
	817000	Friedhöfe	12.289,26	2.310,72	9.978,54	0,00	0,00	372,40	0,00	9.606,14	
	2/0070003/05605	Erstellung Urnengräber Süd-Ostmar	3.626,00	604,34	3.021,66			109,88		2.911,78	
	2/0070003/05606	Fertigteilstiege mit Geländer	8.663,26	1.706,38	6.956,88			262,52		6.694,36	
	831000	Terrassenbad Klein St. Paul	220.011,83	159.789,60	60.222,23	0,00	0,00	5.376,16	0,00	54.846,07	
	3/0070003/02612	Errichtung Rutsche	85.300,00	67.206,07	18.093,93			2.584,85		15.509,08	
	3/0070003/02620	Neuerrichtung Kinderbecken (Plans	63.305,34	31.652,65	31.652,69			1.918,34		29.734,35	
	3/0070003/02626	Betonsanierung Badeanlage 2011	6.817,39	6.817,39							
	3/0120001/00005	Photovoltaikanlage Terrassenbad	12.325,00	1.849,39	10.475,61			872,97		9.602,64	
	5/0130003/02613	Badewasseraufbereitungsanlage	40.289,81	40.289,81							
	5/0140003/02616	Solaranlage Terrassenbad	3.985,47	3.985,47							
	5/0300001/02614	Dosierstation für chemische Mittel	7.988,82	7.988,82							
	850000	Betriebe der Wasserversorgung	20.478,15	660,59	19.817,56	0,00	0,00	440,39	0,00	19.377,17	
	3/0460003/00001	WVA Projekt Wieting Nord	20.478,15	660,59	19.817,56			440,39		19.377,17	
	852010	Betriebe der Müllbeseitigung Altstoffs:	252.166,59	164.115,63	88.050,96	0,00	0,00	10.086,65	0,00	77.964,31	
	3/0480001/01088	Altstoffsammelzentrum	41.732,38	40.063,09	1.669,29			1.669,29			
	3/0480001/01090	Erweiterung Altstoffsammelzentrum	195.850,88	121.427,55	74.423,33			7.834,03		66.589,30	
	3/0480001/06371	Dachzubau Altstoffsammelzentrum	14.583,33	2.624,99	11.958,34			583,33		11.375,01	
	Technische Anlagen, Fahrzeuge und Maschinen										
1025	Technische Anlagen, Fahrzeuge und Maschinen		1.227.886,62	642.502,59	585.384,03	0,00	0,00	53.198,29	0,00	532.185,74	
	163000	Freiwillige Feuerwehren	591.777,71	302.711,57	289.066,14	0,00	0,00	23.819,34	0,00	265.246,80	
	4/0150002/00001	Katastrophenanhänger FW254SV	30.300,00	13.252,89	17.047,11			3.099,47		13.947,64	
	4/0150002/03106	Mercedes Benz Atego RLFA SV939	281.800,00	216.382,15	65.417,85			10.064,28		55.353,57	
	4/0150002/03112	Mercedes Benz Unimog SV321DL	241.000,00	55.946,42	185.053,58			8.607,14		176.446,44	
	4/0150002/03114	Renault Master MZF SV743CG	30.481,67	11.007,24	19.474,43			1.693,42		17.781,01	
	4/0190003/04553	Atemschutzkompressor	3.735,80	3.735,80							
	4/0270001/04767	Notstromaggregat 14 kvA	2.700,00	1.012,50	1.687,50			135,00		1.552,50	
	4/0290001/04631	Hochdruckreiniger	890,00	667,50	222,50			111,25		111,25	

Rechnungsabschluss 2025

Marktgemeinde Klein St. Paul

Nachweis der Investitionszuschüsse

Code	Ansatz Konto	Bezeichnung	Investitionskostenzuschuss in voller Höhe 31.12.2024	kumulierte Auflösung 31.12.2024	Buchwert des Zuschusses 31.12.2024	Zugänge/ + Umbuchungen - 31.12.2025	Abgänge/ - 31.12.2025	jährliche Auflösung 31.12.2025	Wertaufholung+/ Wertminderung- 31.12.2025	Buchwert des Zuschusses 31.12.2025
	4/0290001/04936	Restlossauger	870,24	707,07	163,17			108,78		54,39
	163100	Freiwillige Feuerwehr Wieting	510.344,58	290.271,15	220.073,43	0,00	0,00	18.639,24	0,00	201.434,19
	4/0130002/04001	Rettungsplattform	1.000,00	1.000,00						
	4/0130002/04003	Rettungszylinder RZ 165	1.100,00	1.100,00						
	4/0150002/03116	Renault Trafic MTF SV847CJ	27.020,40	21.015,86	6.004,54			1.501,14		4.503,40
	4/0150002/03117	Daimler Chrysler Atego TLF SV227I	270.500,00	188.383,96	82.116,04			9.660,72		72.455,32
	4/0150002/03119	Ivec LFA SV221CC	202.900,00	72.464,29	130.435,71			7.246,43		123.189,28
	4/0150002/03122	Katastrophenanhänger SV187BM	859,00	859,00						
	4/0190003/04127	Tauchpumpe 200 l/min	711,99	569,60	142,39			71,20		71,19
	4/0190003/04131	Tauchpumpe 800 l/min	752,80	752,80						
	4/0270001/03960	Notstromaggregat	2.700,00	1.350,00	1.350,00			135,00		1.215,00
	4/0290001/03720	Druckbelüfter	1.286,40	1.286,40						
	4/0290001/03837	Hochdruckreiniger	350,00	350,00						
	4/0290001/03984	Rasenmäher ALKO	395,99	371,24	24,75			24,75		
	4/0290001/03996	Restlossauger	768,00	768,00						
	180000	Zivilschutz	38.490,00	1.518,97	36.971,03	0,00	0,00	2.012,29	0,00	34.958,74
	5/0270001/00001	Stromaggregat Leuchtturm FF KSP	38.490,00	1.518,97	36.971,03			2.012,29		34.958,74
	262000	Sportplätze	14.004,67	7.702,58	6.302,09	0,00	0,00	1.400,46	0,00	4.901,63
	4/0240001/02769	Rasentraktor Kubota	14.004,67	7.702,58	6.302,09			1.400,46		4.901,63
	820000	Wirtschaftshöfe	73.269,66	40.298,32	32.971,34	0,00	0,00	7.326,96	0,00	25.644,38
	5/0150002/02641	Traktor Steyr Kompakt 4095 Hilo S\	60.000,00	33.000,00	27.000,00			6.000,00		21.000,00
	5/0240001/02770	Rasentraktor Kubota	13.269,66	7.298,32	5.971,34			1.326,96		4.644,38
1026	Amts-, Betriebs- und Geschäftsausstattung		142.530,32	61.265,52	81.264,80	0,00	2.600,00	11.028,57	0,00	72.836,23
	163000	Freiwillige Feuerwehren	1.000,00	600,00	400,00	0,00	1.300,00	285,71	0,00	1.414,29
	4/0110002/04502	Fernseher	1.000,00	600,00	400,00			100,00		300,00
	4/0290001/06455	Hebekissen Vetter LH 10 S (2024) I	0,00	0,00			1.300,00	185,71		1.114,29
	163100	Freiwillige Feuerwehr Wieting	15.262,72	5.787,44	9.475,28	0,00	1.300,00	1.943,09	0,00	8.832,19
	4/0110002/04138	Traditionsfahne mit Zubehör	1.200,00	1.200,00						
	4/0190003/06449	Atemschutzkompressor	4.800,00	882,35	3.917,65			522,35		3.395,30
	4/0290001/06453	Weber Akku Kombigerät	9.262,72	3.705,09	5.557,63			1.235,03		4.322,60
	4/0290001/06456	Hebekissen Vetter System 873kN (2	0,00	0,00			1.300,00	185,71		1.114,29
	211000	Volksschule	35.626,35	28.028,93	7.597,42	0,00	0,00	1.169,80	0,00	6.427,62
	4/0110002/04248	Einbauschrank mit Schiebetüren	3.920,20	2.156,11	1.764,09			392,02		1.372,07
	4/0110002/06084	Computer	7.860,16	7.860,16						
	4/0110002/06119	Computer	714,56	714,56						
	4/0110002/06136	Computer	714,56	714,56						

Rechnungsabschluss 2025

Marktgemeinde Klein St. Paul

Nachweis der Investitionszuschüsse

Code	Ansatz Konto	Bezeichnung	Investitionskostenzuschuss in voller Höhe 31.12.2024	kumulierte Auflösung 31.12.2024	Buchwert des Zuschusses 31.12.2024	Zugänge/ + Umbuchungen - 31.12.2025	Abgänge/ - 31.12.2025	jährliche Auflösung 31.12.2025	Wertaufholung+/ Wertminderung- 31.12.2025	Buchwert des Zuschusses 31.12.2025
	4/0110002/06152	Schülertische mit Boxen	7.542,96	7.542,96						
	4/0110002/06153	Rollsessel	3.289,44	3.289,44						
	4/0110002/06271	Server	3.917,39	3.917,39						
	4/0110002/06314	Kinderhocker HOKKI	356,40	356,40						
	4/0110002/06316	Puzzle Freiformtisch	310,68	310,68						
	4/0110002/06542	PC Schüler VS KSP	7.000,00	1.166,67	5.833,33			777,78		5.055,55
	259000	Sonstige Einrichtungen und Maßnahmen	55.000,00	11.578,94	43.421,06	0,00	0,00	5.789,47	0,00	37.631,59
	4/0110002/06541	Umbau GTS-BVH	55.000,00	11.578,94	43.421,06			5.789,47		37.631,59
	831000	Terrassenbad Klein St. Paul	35.641,25	15.270,21	20.371,04	0,00	0,00	1.840,50	0,00	18.530,54
	3/0070003/06439	Gitterroste für großes und kleines S	16.200,00	1.227,27	14.972,73			490,91		14.481,82
	5/0110002/02630	Allibert Loungemöbel-Set	1.046,58	627,96	418,62			104,66		313,96
	5/0110002/02631	Kühlvitrine Polar 235L	724,00	434,40	289,60			72,40		217,20
	5/0110002/02632	Kaminofen Bullerjan	1.534,17	920,51	613,66			153,42		460,24
	5/0110002/02633	Sitzgarnituren	4.744,65	2.846,79	1.897,86			474,47		1.423,39
	5/0110002/02634	Kühlschrank Liebherr	666,41	399,84	266,57			66,64		199,93
	5/0110002/02635	Sonnensegel	4.780,00	2.868,00	1.912,00			478,00		1.434,00
	5/0240001/02624	Chlorwasserpumpe	2.012,42	2.012,42						
	5/0240001/05953	Chlor-Vakuumregler	2.715,68	2.715,68						
	5/0260001/02622	Abluftanlage	1.217,34	1.217,34						
Kulturgüter										
1027	Kulturgüter		0,00	0,00	0,00	0,00	0,00	0,00	0,00	0,00
Geleistete Anzahlungen für Anlagen und Anlagen in Bau										
1028	Geleistete Anzahlungen für Anlagen und Anlagen in Bau		2.512,50	0,00	2.512,50	0,00	45.766,81	0,00	0,00	48.279,31
	240100	Kleinkinderbetreuung-Krabbelstube	2.512,50	0,00	2.512,50	0,00	45.766,81	0,00	0,00	48.279,31
	2/0090002/00001	Krabbelstube Wieting - alte Volkssc	2.512,50	0,00	2.512,50		45.766,81			48.279,31
1029	Kofinanzierte Schutzbauten		0,00	0,00	0,00	0,00	0,00	0,00	0,00	0,00
	Ohne Zuordnung		1.891.587,78	604.426,15	1.287.161,63	0,00	0,00	71.098,70	0,00	1.216.062,93
	2/0040001/03071	KT Drieschniggrabenweg / Fahrbah	50.424,00	12.224,00	38.200,00			1.528,00		36.672,00
	2/0040001/03081	KT Laimgruberweg 1 / Fahrbahn Ka	19.492,80	7.678,98	11.813,82			590,69		11.223,13
	2/0040001/03083	KT Laimgruberweg 2 / Fahrbahn Ka	24.304,00	9.574,30	14.729,70			736,49		13.993,21
	2/0040001/03092	KT Römerweg / Fahrbahn Kapitaltr	43.848,00	13.287,29	30.560,71			1.328,73		29.231,98
	2/0040001/03096	KT Stöcklerweg / Fahrbahn Kapitalt	5.120,00	5.120,00						
	2/0040001/03099	KT Teiplitzer Weg / Fahrbahn Kapit	4.944,00	1.498,19	3.445,81			149,82		3.295,99
	2/0040001/06546	KT Parkplatzsanierung Wieting 11-1	28.599,56	2.476,70	26.122,86			885,52		25.237,34
	2/0040001/06547	KT Bund Straßensanierung Marktst	21.000,00	724,14	20.275,86			724,14		19.551,72
	2/0040001/06549	KT Land Grundstück Nr. 160, KG-N	99.985,33	8.937,48	91.047,85			3.372,14		87.675,71

Rechnungsabschluss 2025

Marktgemeinde Klein St. Paul

Nachweis der Investitionszuschüsse

Code	Ansatz Konto	Bezeichnung	Investitionskostenzuschuss in voller Höhe 31.12.2024	kumulierte Auflösung 31.12.2024	Buchwert des Zuschusses 31.12.2024	Zugänge/ + Umbuchungen - 31.12.2025	Abgänge/ - 31.12.2025	jährliche Auflösung 31.12.2025	Wertaufholung/ Wertminderung- 31.12.2025	Buchwert des Zuschusses 31.12.2025
2/0040001/06565		KT Land Straßensanierung Marktstr	21.000,00	1.590,90	19.409,10			636,36		18.772,74
2/0040001/06567		KT div. Straßenbauten	411.296,00	61.694,40	349.601,60			20.564,80		329.036,80
2/0060001/06544		KT Dachstuhlerneuerung Amtsgebä	56.000,00	4.613,80	51.386,20			1.129,37		50.256,83
2/0110002/00001		KT div. Amts- und Betriebsausstattu	16.264,16	6.505,66	9.758,50			2.168,56		7.589,94
3/0120001/00001		KT Bund Photovoltaikanlage Bauho	6.944,27	1.640,26	5.304,01			482,18		4.821,83
3/0120001/00002		KT Land Photovoltaikanlage Bauhoi	3.600,00	0,00	3.600,00			327,27		3.272,73
3/0120001/00003		KT Bund Photovoltaikanlage Terras	6.693,00	1.002,37	5.690,63			455,25		5.235,38
3/0450001/06501		KT Kanalanschlussbeiträge 1993	21.567,26	13.803,05	7.764,21			431,35		7.332,86
3/0450001/06502		KT Kanalanschlussbeiträge 1994	99.302,05	61.567,26	37.734,79			1.986,04		35.748,75
3/0450001/06503		KT Kanalanschlussbeiträge 1995	27.508,19	16.504,89	11.003,30			550,17		10.453,13
3/0450001/06504		KT Kanalanschlussbeiträge 1996	25.229,43	14.633,08	10.596,35			504,59		10.091,76
3/0450001/06505		KT Kanalanschlussbeiträge 1997	45.196,74	25.310,17	19.886,57			903,94		18.982,63
3/0450001/06506		KT Kanalanschlussbeiträge 1998	15.224,80	8.221,42	7.003,38			304,49		6.698,89
3/0450001/06507		KT Kanalanschlussbeiträge 1999	20.063,75	10.433,15	9.630,60			401,28		9.229,32
3/0450001/06508		KT Kanalanschlussbeiträge 2000	8.833,39	4.416,71	4.416,68			176,67		4.240,01
3/0450001/06509		KT Kanalanschlussbeiträge 2001	19.006,39	9.123,08	9.883,31			380,13		9.503,18
3/0450001/06510		KT Kanalanschlussbeiträge 2002	8.679,51	3.992,57	4.686,94			173,59		4.513,35
3/0450001/06511		KT Kanalanschlussbeiträge 2003	8.318,01	3.659,92	4.658,09			166,36		4.491,73
3/0450001/06512		KT Kanalanschlussbeiträge 1977	11.095,73	10.651,90	443,83			221,92		221,91
3/0450001/06513		KT Kanalanschlussbeiträge 1978	5.283,32	4.966,33	316,99			105,66		211,33
3/0450001/06514		KT Kanalanschlussbeiträge 1980	1.558,83	1.402,96	155,87			31,17		124,70
3/0450001/06515		KT Kanalanschlussbeiträge 1989	1.210,00	871,20	338,80			24,20		314,60
3/0450001/06516		KT Kanalanschlussbeiträge 2003	5.486,93	2.414,26	3.072,67			109,74		2.962,93
3/0450001/06517		KT Kanalanschlussbeiträge 2004	13.667,74	5.740,45	7.927,29			273,35		7.653,94
3/0450001/06518		KT Kanalanschlussbeiträge 2005	21.130,65	8.452,24	12.678,41			422,61		12.255,80
3/0450001/06519		KT Kanalanschlussbeiträge 2006	17.626,80	6.698,21	10.928,59			352,54		10.576,05
3/0450001/06520		KT Kanalanschlussbeiträge 2007	22.079,41	7.948,60	14.130,81			441,59		13.689,22
3/0450001/06521		KT Kanalanschlussbeiträge 2008	13.411,33	4.559,87	8.851,46			268,23		8.583,23
3/0450001/06522		KT Kanalanschlussbeiträge 2010	11.556,83	3.467,07	8.089,76			231,14		7.858,62
3/0450001/06523		KT Kanalanschlussbeiträge 2012	8.189,35	2.129,25	6.060,10			163,79		5.896,31
3/0450001/06524		KT Kanalanschlussbeiträge 2013	2.272,80	545,50	1.727,30			45,46		1.681,84
3/0450001/06525		KT Kanalanschlussbeiträge 2014	13.031,78	2.867,02	10.164,76			260,63		9.904,13
3/0450001/06526		KT Kanalanschlussbeiträge 2016	9.423,03	1.696,14	7.726,89			188,46		7.538,43
3/0450001/06527		KT Bund Kanalsanierung Stöckler N	8.333,33	181,16	8.152,17			181,16		7.971,01
3/0450001/06528		KT Kanalanschlussbeiträge 2020	30.126,30	2.738,75	27.387,55			608,61		26.778,94
3/0450001/06529		KT Kanalanschlussbeiträge 2021	14.911,89	1.192,96	13.718,93			298,24		13.420,69
3/0450001/06530		KT Kanalanschlussbeiträge 2022	25.320,11	1.519,20	23.800,91			506,40		23.294,51
3/0450001/06532		KT Kanalanschlussbeiträge 2023	681,25	27,25	654,00			13,63		640,37

Rechnungsabschluss 2025

Marktgemeinde Klein St. Paul

Nachweis der Investitionszuschüsse

Code	Ansatz Konto	Bezeichnung	Investitionskostenzuschuss in voller Höhe 31.12.2024	kumulierte Auflösung 31.12.2024	Buchwert des Zuschusses 31.12.2024	Zugänge/ + Umbuchungen - 31.12.2025	Abgänge/ - 31.12.2025	jährliche Auflösung 31.12.2025	Wertaufholung+/ Wertminderung- 31.12.2025	Buchwert des Zuschusses 31.12.2025
3/0460003/06464		KT Wasseranschlussbeiträge 1978	4.084,79	3.839,71	245,08			81,69		163,39
3/0460003/06465		KT Wasseranschlussbeiträge 1983	2.541,94	2.135,24	406,70			50,84		355,86
3/0460003/06466		KT Wasseranschlussbeiträge 1985	4.116,71	3.293,36	823,35			82,34		741,01
3/0460003/06467		KT Wasseranschlussbeiträge 1986	6.368,23	4.967,22	1.401,01			127,36		1.273,65
3/0460003/06468		KT Wasseranschlussbeiträge 1987	30.479,51	23.164,43	7.315,08			609,59		6.705,49
3/0460003/06469		KT Wasseranschlussbeiträge 1988	2.295,12	1.698,37	596,75			45,90		550,85
3/0460003/06470		KT Wasseranschlussbeiträge 1989	872,07	627,88	244,19			17,44		226,75
3/0460003/06471		KT Wasseranschlussbeiträge 1991	6.934,57	4.715,50	2.219,07			138,69		2.080,38
3/0460003/06472		KT Wasseranschlussbeiträge 1992	9.995,16	6.596,79	3.398,37			199,90		3.198,47
3/0460003/06473		KT Wasseranschlussbeiträge 1993	19.254,60	12.322,93	6.931,67			385,09		6.546,58
3/0460003/06474		KT Wasseranschlussbeiträge 1994	23.233,90	14.405,03	8.828,87			464,68		8.364,19
3/0460003/06475		KT Wasseranschlussbeiträge 1995	17.737,72	10.642,62	7.095,10			354,76		6.740,34
3/0460003/06476		KT Wasseranschlussbeiträge 1996	8.156,42	4.730,73	3.425,69			163,13		3.262,56
3/0460003/06477		KT Wasseranschlussbeiträge 1997	20.336,16	11.388,23	8.947,93			406,72		8.541,21
3/0460003/06478		KT Wasseranschlussbeiträge 1998	10.269,82	5.545,72	4.724,10			205,40		4.518,70
3/0460003/06479		KT Wasseranschlussbeiträge 1999	14.878,63	7.736,87	7.141,76			297,57		6.844,19
3/0460003/06480		KT Wasseranschlussbeiträge 2001	14.783,30	7.096,01	7.687,29			295,67		7.391,62
3/0460003/06481		KT Wasseranschlussbeiträge 2002	10.286,06	2.474,92	7.811,14			289,30		7.521,84
3/0460003/06482		KT Wasseranschlussbeiträge 2003	10.218,52	4.496,15	5.722,37			204,37		5.518,00
3/0460003/06483		KT Wasseranschlussbeiträge 2004	6.040,01	2.536,80	3.503,21			120,80		3.382,41
3/0460003/06484		KT Wasseranschlussbeiträge 2005	10.708,55	4.283,41	6.425,14			214,17		6.210,97
3/0460003/06485		KT Wasseranschlussbeiträge 2006	12.818,10	4.870,87	7.947,23			256,36		7.690,87
3/0460003/06486		KT Wasseranschlussbeiträge 2007	15.650,69	5.634,23	10.016,46			313,01		9.703,45
3/0460003/06487		KT Wasseranschlussbeiträge 2008	11.345,66	3.857,51	7.488,15			226,91		7.261,24
3/0460003/06488		KT Wasseranschlussbeiträge 2009	1.642,43	525,59	1.116,84			32,85		1.083,99
3/0460003/06489		KT Wasseranschlussbeiträge 2010	8.361,51	2.508,45	5.853,06			167,23		5.685,83
3/0460003/06490		KT Wasseranschlussbeiträge 2011	1.313,97	367,92	946,05			26,28		919,77
3/0460003/06491		KT Wasseranschlussbeiträge 2012	2.016,75	524,36	1.492,39			40,33		1.452,06
3/0460003/06492		KT Wasseranschlussbeiträge 2013	1.674,49	401,88	1.272,61			33,49		1.239,12
3/0460003/06493		KT Wasseranschlussbeiträge 2014	7.704,33	1.694,97	6.009,36			154,09		5.855,27
3/0460003/06494		KT Wasseranschlussbeiträge 2016	6.942,43	1.249,65	5.692,78			138,85		5.553,93
3/0460003/06495		KT Wasseranschlussbeiträge 2017	3.861,12	617,76	3.243,36			77,22		3.166,14
3/0460003/06496		KT Wasseranschlussbeiträge 2000	455,07	227,53	227,54			9,10		218,44
3/0460003/06497		KT Wasseranschlussbeiträge 2020	22.695,94	2.136,93	20.559,01			446,94		20.112,07
3/0460003/06498		KT Wasseranschlussbeiträge 2021	13.516,59	1.081,32	12.435,27			270,33		12.164,94
3/0460003/06500		KT Wasseranschlussbeiträge 2022	7.923,26	475,41	7.447,85			158,46		7.289,39
3/0460003/06502		KT Wasseranschlussbeiträge 2023	4.454,20	269,96	4.184,24			134,98		4.049,26
4/0110002/00001		Kapitaltransfer Hardwareförderung	5.468,00	2.460,60	3.007,40			546,80		2.460,60

Rechnungsabschluss 2025

Marktgemeinde Klein St. Paul

Nachweis der Investitionszuschüsse

Code	Ansatz Konto	Bezeichnung	Investitionskostenzuschuss in voller Höhe 31.12.2024	kumulierte Auflösung 31.12.2024	Buchwert des Zuschusses 31.12.2024	Zugänge/ + Umbuchungen - 31.12.2025	Abgänge/ - 31.12.2025	jährliche Auflösung 31.12.2025	Wertaufholung+/ Wertminderung- 31.12.2025	Buchwert des Zuschusses 31.12.2025
	4/0110002/06458	KT Hardwareförderung Kapitaltrans	273,40	273,40						
	4/0110002/06543	KT div. Amts- und Betriebsausstattu	22.500,00	6.750,00	15.750,00			2.250,00		13.500,00
	4/0110002/06544	KT div. Amts- und Betriebsausstattu	22.500,00	6.750,00	15.750,00			2.250,00		13.500,00
	4/0110002/06545	KT div. Amts- und Betriebsausstattu	52.568,00	15.770,40	36.797,60			5.256,80		31.540,80
	4/0290003/06502	KT Land Ankauf Spielgeräte 2020	22.400,00	10.080,00	12.320,00			2.240,00		10.080,00
	4/0290003/06503	KT Unternehmen Ankauf Spielgerät	2.500,00	1.125,00	1.375,00			250,00		1.125,00
	5/0110002/06401	KT div. Amts- und Betriebsausstattu	52.568,00	15.770,40	36.797,60			5.256,80		31.540,80
		Gesamtsumme	16.199.373,80	8.846.732,14	7.352.641,66	0,00	41.505,11	451.687,20	0,00	6.942.459,57

Nachweis der Investitionstätigkeit

Rechnungsabschluss 2025

Marktgemeinde Klein St. Paul

Nachweis der Investitionstätigkeit inkl. Gesamtfinanzierungsplan inkl. Erläuterungen

Vorhaben	Vorhabensbezeichnung		Gesamtbetrag lt.					
	Konto	Bezeichnung	Finanzierungsplan	RA 2025	VA 2025	RA - VA	RA Vorjahre	RA Gesamt
1240100	Krabbelstube Wieting Generalsan. (2024 bis 2026)							
	GR-Beschluss Investitions-/Finanzierungsplan:							
	Geplante Gesamtkosten: 760.400,00							
	Auszahlungen - Investitionen - Mittelverwendung		760.400,00	344.847,00	776.600,00	-431.753,00	8.789,00	353.636,00
							verbleibender Saldo auf Finanzierungsplan:	406.764,00
	Anschaffungs- oder Herstellungskosten			344.847,00	776.600,00	-431.753,00	8.789,00	353.636,00
	5/240100/061000	Im Bau befindliche Gebäude und Bauten-Generalsanierung		328.089,16	751.600,00	-423.510,84	8.789,00	336.878,16
	5/240100/720109	Kostenbeiträge (Kostenersätze) für Leistungen		15.491,94	25.000,00	-9.508,06		15.491,94
	5/240100/720209	Kostenbeiträge Maschinen		1.265,90		1.265,90		1.265,90
	Einzahlungen - Finanzierung - Mittelaufbringung		1.065.600,00	294.035,81	682.900,00	-388.864,19	2.512,50	296.548,31
							verbleibender Saldo auf Finanzierungsplan:	769.051,69
	Mittel aus Geldfluss aus der operativen Gebarung		58.700,00	0,00	0,00	0,00	0,00	0,00
	Bedarfszuweisungsmittel iR		70.700,00	0,00	0,00	0,00	0,00	0,00
	Bedarfszuweisungsmittel aR		380.000,00	0,00	380.000,00	-380.000,00	0,00	0,00
	6/240100/301200	Kapitaltransfers von Ländern, Landesfonds und Landeskammern			380.000,00	-380.000,00		
	Haushaltsrücklagen/Zahlungsmittelreserven		30.000,00	248.269,00	257.200,00	-8.931,00	0,00	248.269,00
	6/240100/895000	Entnahmen von allgemeinen Haushaltsrücklagen		248.269,00	257.200,00	-8.931,00		248.269,00
	Sonstige Kapitaltransfers und Subventionen		418.200,00	45.766,81	45.700,00	66,81	2.512,50	48.279,31
	6/240100/300000	Kapitaltransfers von Bund, Bundesfonds und Bundeskammern - KIP 2023 Energie			30.000,00	-30.000,00	787,50	787,50
	6/240100/300742	Kapitaltransfers von Bund, Bundesfonds und Bundeskammern KIG		30.010,81		30.010,81		30.010,81
	6/240100/301000	Kapitaltransfers von Ländern, Landesfonds und Landeskammern - Görtschitzalfonds		15.756,00	15.700,00	56,00		15.756,00
	6/240100/303200	Kapitaltransfers von sonstigen Trägern des öffentlichen Rechts und Sozialversicherungsträgern					937,50	937,50
	6/241000/301000	Kapitaltransfers von Ländern, Landesfonds und Landeskammern					787,50	787,50
	Darlehen/Innere Darlehen			0,00	0,00	0,00	0,00	0,00
	Finanzierungsleasing			0,00	0,00	0,00	0,00	0,00
	Veräußerung langfristiges Vermögen und Sonstiges		108.000,00	0,00	0,00	0,00	0,00	0,00
	Sonstiges			0,00	0,00	0,00	0,00	0,00
Finanzierungsergebnis 1240100				-50.811,19	-93.700,00	42.888,81	-6.276,50	-57.087,69
	offene Verbindlichkeiten			0,00				
	offene Forderungen			0,00				

Vorhaben	Vorhabensbezeichnung		Gesamtbetrag lt.		VA 2025	RA - VA	RA Vorjahre	RA Gesamt
	Konto	Bezeichnung	Finanzierungsplan	RA 2025				
1240101	Krabbelstube Wieting Zubau (2024 bis 2026)							
	GR-Beschluss Investitions-/Finanzierungsplan:							
	Geplante Gesamtkosten: 400.300,00							
	Auszahlungen - Investitionen - Mittelverwendung		400.300,00	131.561,01	400.400,00	-268.838,99	0,00	131.561,01
						verbleibender Saldo auf Finanzierungsplan:		268.738,99
	Anschaffungs- oder Herstellungskosten			131.561,01	400.400,00	-268.838,99	0,00	131.561,01
	5/240100/061000/1	Im Bau befindliche Gebäude und Bauten Zubau Krabbelstube		131.561,01	400.400,00	-268.838,99		131.561,01
	Einzahlungen - Finanzierung - Mittelaufbringung		0,00	140.952,61	400.400,00	-259.447,39	0,00	140.952,61
						verbleibender Saldo auf Finanzierungsplan:		-140.952,61
	Mittel aus Geldfluss aus der operativen Gebarung			0,00	0,00	0,00	0,00	0,00
	Bedarfszuweisungsmittel iR			0,00	0,00	0,00	0,00	0,00
	Bedarfszuweisungsmittel aR			0,00	0,00	0,00	0,00	0,00
	Haushaltsrücklagen/Zahlungsmittelreserven			140.952,61	140.500,00	452,61	0,00	140.952,61
	6/240100/894000/1	Entnahmen von zweckgebundenen Haushaltsrücklagen		140.952,61	140.500,00	452,61		140.952,61
	Sonstige Kapitaltransfers und Subventionen			0,00	259.900,00	-259.900,00	0,00	0,00
	6/240100/301000/1	Kapitaltransfers von Ländern, Landesfonds und Landeskammern			89.200,00	-89.200,00		
	6/240100/309000	Kapitaltransfers von der Europäischen Union - LAG Förderung			100.000,00	-100.000,00		
	6/240100/861100/1	Transfers von Ländern, Landesfonds und Landeskammern			70.700,00	-70.700,00		
	Darlehen/Innere Darlehen			0,00	0,00	0,00	0,00	0,00
	Finanzierungsleasing			0,00	0,00	0,00	0,00	0,00
	Veräußerung langfristiges Vermögen und Sonstiges			0,00	0,00	0,00	0,00	0,00
	Sonstiges			0,00	0,00	0,00	0,00	0,00
Finanzierungsergebnis 1240101				9.391,60	0,00	9.391,60	0,00	9.391,60
	offene Verbindlichkeiten			0,00				
	offene Forderungen			0,00				

Vorhaben	Vorhabensbezeichnung		Gesamtbetrag lt.					
	Konto	Bezeichnung	Finanzierungsplan	RA 2025	VA 2025	RA - VA	RA Vorjahre	RA Gesamt
1612041	Behebung Katastrophenschäden 2024 (2024 bis 2025)							
	GR-Beschluss Investitions-/Finanzierungsplan:							
	Auszahlungen - Investitionen - Mittelverwendung		0,00	34.646,00	34.700,00	-54,00	95.011,99	129.657,99
							verbleibender Saldo auf Finanzierungsplan:	-129.657,99
	Anschaffungs- oder Herstellungskosten			34.646,00	34.700,00	-54,00	95.011,99	129.657,99
	5/612041/611100	Instandhaltung von Straßenbauten		34.646,00	34.700,00	-54,00	89.497,36	124.143,36
	5/612041/720109	Kostenbeiträge (Kostensätze) für Leistungen Arbeiter					4.701,15	4.701,15
	5/612041/720209	Kostenbeiträge (Kostensätze) für Leistungen Maschinen					813,48	813,48
	Einzahlungen - Finanzierung - Mittelaufbringung		0,00	129.657,99	65.600,00	64.057,99	0,00	129.657,99
							verbleibender Saldo auf Finanzierungsplan:	-129.657,99
	Mittel aus Geldfluss aus der operativen Gebarung			63.999,04	0,00	63.999,04	0,00	63.999,04
	6/612041/899000	Entnahmen aus Verrechnungsrücklagen zwischen operativer Gebarung und Projekten		63.999,04		63.999,04		63.999,04
	Bedarfszuweisungsmittel iR			0,00	0,00	0,00	0,00	0,00
	Bedarfszuweisungsmittel aR			0,00	0,00	0,00	0,00	0,00
	Haushaltsrücklagen/Zahlungsmittelreserven			0,00	0,00	0,00	0,00	0,00
	Sonstige Kapitaltransfers und Subventionen			65.658,95	65.600,00	58,95	0,00	65.658,95
	6/944000/860010	Transfers von Bund, Bundesfonds und Bundeskammern - KAT Schäden 2024		65.658,95	65.600,00	58,95		65.658,95
	Darlehen/Innere Darlehen			0,00	0,00	0,00	0,00	0,00
	Finanzierungsleasing			0,00	0,00	0,00	0,00	0,00
	Veräußerung langfristiges Vermögen und Sonstiges			0,00	0,00	0,00	0,00	0,00
	Sonstiges			0,00	0,00	0,00	0,00	0,00
Finanzierungsergebnis 1612041				95.011,99	30.900,00	64.111,99	-95.011,99	0,00
	offene Verbindlichkeiten			0,00				
	offene Forderungen			0,00				

Rechnungsabschluss 2025

Marktgemeinde Klein St. Paul

Nachweis der Investitionstätigkeit inkl. Gesamtfinanzierungsplan inkl. Erläuterungen

Vorhaben	Vorhabensbezeichnung	Gesamtbetrag lt.	RA 2025	VA 2025	RA - VA	RA Vorjahre	RA Gesamt
Konto	Bezeichnung	Finanzierungsplan					
1831040	TUK TUK (2025 bis 2025)						
	GR-Beschluss Investitions-/Finanzierungsplan:						
	Auszahlungen - Investitionen - Mittelverwendung	0,00	2.001,69	2.000,00	1,69	0,00	2.001,69
							verbleibender Saldo auf Finanzierungsplan: -2.001,69
	Anschaffungs- oder Herstellungskosten		2.001,69	2.000,00	1,69	0,00	2.001,69
	1/831000/020000 Maschinen und maschinelle Anlagen		2.001,69	2.000,00	1,69		2.001,69
	Einzahlungen - Finanzierung - Mittelaufbringung	0,00	2.001,69	2.000,00	1,69	0,00	2.001,69
							verbleibender Saldo auf Finanzierungsplan: -2.001,69
	Mittel aus Geldfluss aus der operativen Gebarung		0,00	0,00	0,00	0,00	0,00
	Bedarfszuweisungsmittel iR		0,00	0,00	0,00	0,00	0,00
	Bedarfszuweisungsmittel aR		0,00	0,00	0,00	0,00	0,00
	Haushaltsrücklagen/Zahlungsmittelreserven		2.001,69	2.000,00	1,69	0,00	2.001,69
	2/831000/894000 Entnahmen von zweckgebundenen Haushaltsrücklagen		2.001,69	2.000,00	1,69		2.001,69
	Sonstige Kapitaltransfers und Subventionen		0,00	0,00	0,00	0,00	0,00
	Darlehen/Innere Darlehen		0,00	0,00	0,00	0,00	0,00
	Finanzierungsleasing		0,00	0,00	0,00	0,00	0,00
	Veräußerung langfristiges Vermögen und Sonstiges		0,00	0,00	0,00	0,00	0,00
	Sonstiges		0,00	0,00	0,00	0,00	0,00
Finanzierungsergebnis 1831040			0,00	0,00	0,00	0,00	0,00
	offene Verbindlichkeiten		0,00				
	offene Forderungen		0,00				

Vorhaben	Vorhabensbezeichnung		Gesamtbetrag lt.		VA 2025	RA - VA	RA Vorjahre	RA Gesamt
	Konto	Bezeichnung	Finanzierungsplan	RA 2025				
1850005	WVA Hechtsiedlung Erweiterung zu WVA Wieting Nord (2021 bis 2025)							
	GR-Beschluss Investitions-/Finanzierungsplan:							
	Auszahlungen - Investitionen - Mittelverwendung		0,00	0,00	0,00	0,00	298.790,14	298.790,14
							verbleibender Saldo auf Finanzierungsplan:	-298.790,14
	Anschaffungs- oder Herstellungskosten			0,00	0,00	0,00	298.790,14	298.790,14
	5/850005/004000	Wasser- und Abwasserbauten und -anlagen					298.790,14	298.790,14
	Einzahlungen - Finanzierung - Mittelaufbringung		0,00	-45.628,06	0,00	-45.628,06	344.418,20	298.790,14
							verbleibender Saldo auf Finanzierungsplan:	-298.790,14
	Mittel aus Geldfluss aus der operativen Gebarung			-45.628,06	0,00	-45.628,06	0,00	-45.628,06
	1/850000/799001	Zuweisungen an Verrechnungsrücklagen zwischen operativer Gebarung und Projekten		-45.628,06		-45.628,06		-45.628,06
	Bedarfszuweisungsmittel iR			0,00	0,00	0,00	0,00	0,00
	Bedarfszuweisungsmittel aR			0,00	0,00	0,00	0,00	0,00
	Haushaltsrücklagen/Zahlungsmittelreserven			0,00	0,00	0,00	3.300,00	3.300,00
	6/850005/894000	Entnahmen von zweckgebundenen Haushaltsrücklagen					3.300,00	3.300,00
	Sonstige Kapitaltransfers und Subventionen			0,00	0,00	0,00	0,00	0,00
	Darlehen/Innere Darlehen			0,00	0,00	0,00	341.118,20	341.118,20
	863/1	Wasserversorgungsanlage Hechtsiedlung					271.118,20	271.118,20
	1626/1	WVA Wieting Nord plus Erweiterung Hechtsiedlung					70.000,00	70.000,00
	Finanzierungsleasing			0,00	0,00	0,00	0,00	0,00
	Veräußerung langfristiges Vermögen und Sonstiges			0,00	0,00	0,00	0,00	0,00
	Sonstiges			0,00	0,00	0,00	0,00	0,00
Finanzierungsergebnis 1850005				-45.628,06	0,00	-45.628,06	45.628,06	0,00
offene Verbindlichkeiten				0,00				
offene Forderungen				0,00				

Rechnungsabschluss 2025

Marktgemeinde Klein St. Paul

Nachweis der Investitionstätigkeit inkl. Gesamtfinanzierungsplan inkl. Erläuterungen

Vorhaben	Vorhabensbezeichnung	Gesamtbetrag lt.	RA 2025	VA 2025	RA - VA	RA Vorjahre	RA Gesamt
Konto	Bezeichnung	Finanzierungsplan					
2010006	EDV Amt (ab 2025)						
	GR-Beschluss Investitions-/Finanzierungsplan:						
	Auszahlungen - Investitionen - Mittelverwendung	0,00	13.075,72	12.000,00	1.075,72	0,00	13.075,72
							verbleibender Saldo auf Finanzierungsplan: -13.075,72
	Anschaffungs- oder Herstellungskosten		13.075,72	12.000,00	1.075,72	0,00	13.075,72
	1/010000/070000 Aktivierungsfähige Rechte		13.075,72	12.000,00	1.075,72		13.075,72
	Einzahlungen - Finanzierung - Mittelaufbringung	0,00	0,00	12.000,00	-12.000,00	0,00	0,00
							verbleibender Saldo auf Finanzierungsplan: 0,00
	Mittel aus Geldfluss aus der operativen Gebarung		0,00	12.000,00	-12.000,00	0,00	0,00
	2/010000/899000 Entnahmen aus Verrechnungsrücklagen zwischen operativer Gebarung und Projekten			12.000,00	-12.000,00		
	Bedarfszuweisungsmittel iR		0,00	0,00	0,00	0,00	0,00
	Bedarfszuweisungsmittel aR		0,00	0,00	0,00	0,00	0,00
	Haushaltsrücklagen/Zahlungsmittelreserven		0,00	0,00	0,00	0,00	0,00
	Sonstige Kapitaltransfers und Subventionen		0,00	0,00	0,00	0,00	0,00
	Darlehen/Innere Darlehen		0,00	0,00	0,00	0,00	0,00
	Finanzierungsleasing		0,00	0,00	0,00	0,00	0,00
	Veräußerung langfristiges Vermögen und Sonstiges		0,00	0,00	0,00	0,00	0,00
	Sonstiges		0,00	0,00	0,00	0,00	0,00
Finanzierungsergebnis 2010006			-13.075,72	0,00	-13.075,72	0,00	-13.075,72
	offene Verbindlichkeiten		0,00				
	offene Forderungen		0,00				

Rechnungsabschluss 2025

Marktgemeinde Klein St. Paul

Nachweis der Investitionstätigkeit inkl. Gesamtfinanzierungsplan inkl. Erläuterungen

Vorhaben	Vorhabensbezeichnung		Gesamtbetrag lt.					
	Konto	Bezeichnung	Finanzierungsplan	RA 2025	VA 2025	RA - VA	RA Vorjahre	RA Gesamt
2815000	Gemeinschaftsspielanlage der GTS (2025 bis 2026)							
	GR-Beschluss Investitions-/Finanzierungsplan:							
	Auszahlungen - Investitionen - Mittelverwendung		0,00	4.761,29	100.000,00	-95.238,71	0,00	4.761,29
								verbleibender Saldo auf Finanzierungsplan: -4.761,29
	Anschaffungs- oder Herstellungskosten			4.761,29	100.000,00	-95.238,71	0,00	4.761,29
	1/815002/619000	Instandhaltung von Sonderanlagen		4.761,29	100.000,00	-95.238,71		4.761,29
	Einzahlungen - Finanzierung - Mittelaufbringung		0,00	30.279,29	100.000,00	-69.720,71	0,00	30.279,29
								verbleibender Saldo auf Finanzierungsplan: -30.279,29
	Mittel aus Geldfluss aus der operativen Gebarung			0,00	0,00	0,00	0,00	0,00
	Bedarfszuweisungsmittel iR			0,00	0,00	0,00	0,00	0,00
	Bedarfszuweisungsmittel aR			0,00	0,00	0,00	0,00	0,00
	Haushaltsrücklagen/Zahlungsmittelreserven			0,00	0,00	0,00	0,00	0,00
	Sonstige Kapitaltransfers und Subventionen			30.279,29	100.000,00	-69.720,71	0,00	30.279,29
	2/815002/861000	Transfers von Ländern, Landesfonds und Landeskammern		30.000,00	60.000,00	-30.000,00		30.000,00
	2/815002/861100	Transfers von Ländern, Landesfonds und Landeskammern			30.000,00	-30.000,00		
	2/815002/862000/1	Transfers von Gemeinden, Gemeindeverbänden (ohne marktbestimmte Tätigkeit) und Gemeindefonds			10.000,00	-10.000,00		
	2/815002/863200	Transfers von sonstigen Trägern öffentlichen Rechts und Sozialversicherungsträgern Klar		279,29		279,29		279,29
	Darlehen/Innere Darlehen			0,00	0,00	0,00	0,00	0,00
	Finanzierungsleasing			0,00	0,00	0,00	0,00	0,00
	Veräußerung langfristiges Vermögen und Sonstiges			0,00	0,00	0,00	0,00	0,00
	Sonstiges			0,00	0,00	0,00	0,00	0,00
Finanzierungsergebnis 2815000				25.518,00	0,00	25.518,00	0,00	25.518,00
	offene Verbindlichkeiten			0,00				
	offene Forderungen			0,00				

Rechnungsabschluss 2025

Marktgemeinde Klein St. Paul

Nachweis der Investitionstätigkeit inkl. Gesamtfinanzierungsplan inkl. Erläuterungen

Vorhaben	Vorhabensbezeichnung	Gesamtbetrag lt.					
Konto	Bezeichnung	Finanzierungsplan	RA 2025	VA 2025	RA - VA	RA Vorjahre	RA Gesamt
2890000	Sonstige Vorhaben ab 2024 (ab 2025)						
	GR-Beschluss Investitions-/Finanzierungsplan:						
	Auszahlungen - Investitionen - Mittelverwendung	0,00	1.200,00	1.200,00	0,00	0,00	1.200,00
							verbleibender Saldo auf Finanzierungsplan: -1.200,00
	Anschaffungs- oder Herstellungskosten		1.200,00	1.200,00	0,00	0,00	1.200,00
	1/831000/042000 Betriebsausstattung		1.200,00	1.200,00			1.200,00
	Einzahlungen - Finanzierung - Mittelaufbringung	0,00	0,00	1.200,00	-1.200,00	0,00	0,00
							verbleibender Saldo auf Finanzierungsplan: 0,00
	Mittel aus Geldfluss aus der operativen Gebarung		0,00	1.200,00	-1.200,00	0,00	0,00
	2/831000/899000 Entnahmen aus Verrechnungsrücklagen zwischen operativer Gebarung und Projekten			1.200,00	-1.200,00		
	Bedarfszuweisungsmittel iR		0,00	0,00	0,00	0,00	0,00
	Bedarfszuweisungsmittel aR		0,00	0,00	0,00	0,00	0,00
	Haushaltsrücklagen/Zahlungsmittelreserven		0,00	0,00	0,00	0,00	0,00
	Sonstige Kapitaltransfers und Subventionen		0,00	0,00	0,00	0,00	0,00
	Darlehen/Innere Darlehen		0,00	0,00	0,00	0,00	0,00
	Finanzierungsleasing		0,00	0,00	0,00	0,00	0,00
	Veräußerung langfristiges Vermögen und Sonstiges		0,00	0,00	0,00	0,00	0,00
	Sonstiges		0,00	0,00	0,00	0,00	0,00
Finanzierungsergebnis 2890000			-1.200,00	0,00	-1.200,00	0,00	-1.200,00
	offene Verbindlichkeiten		0,00				
	offene Forderungen		0,00				

Rechnungsabschluss 2025

Marktgemeinde Klein St. Paul

Nachweis der Investitionstätigkeit inkl. Gesamtfinanzierungsplan inkl. Erläuterungen

Salden Finanzierungsergebnisse		RA 2025	VA 2025	RA - VA	RA Vorjahre	RA Gesamt
1240100	Krabbelstube Wieting Generalsan. (2024 bis 2026)					
	Auszahlungen - Investitionen - Mittelverwendung	344.847,00	776.600,00	-431.753,00	8.789,00	353.636,00
	Einzahlungen - Finanzierung - Mittelherkunft	294.035,81	682.900,00	-388.864,19	2.512,50	296.548,31
		-50.811,19	-93.700,00	42.888,81	-6.276,50	-57.087,69
	offene Verbindlichkeiten	0,00				
	offene Forderungen	0,00				
1240101	Krabbelstube Wieting Zubau (2024 bis 2026)					
	Auszahlungen - Investitionen - Mittelverwendung	131.561,01	400.400,00	-268.838,99	0,00	131.561,01
	Einzahlungen - Finanzierung - Mittelherkunft	140.952,61	400.400,00	-259.447,39	0,00	140.952,61
		9.391,60	0,00	9.391,60	0,00	9.391,60
	offene Verbindlichkeiten	0,00				
	offene Forderungen	0,00				
1612041	Behebung Katastrophenschäden 2024 (2024 bis 2025)					
	Auszahlungen - Investitionen - Mittelverwendung	34.646,00	34.700,00	-54,00	95.011,99	129.657,99
	Einzahlungen - Finanzierung - Mittelherkunft	129.657,99	65.600,00	64.057,99	0,00	129.657,99
		95.011,99	30.900,00	64.111,99	-95.011,99	0,00
	offene Verbindlichkeiten	0,00				
	offene Forderungen	0,00				
1831040	TUK TUK (2025 bis 2025)					
	Auszahlungen - Investitionen - Mittelverwendung	2.001,69	2.000,00	1,69	0,00	2.001,69
	Einzahlungen - Finanzierung - Mittelherkunft	2.001,69	2.000,00	1,69	0,00	2.001,69
		0,00	0,00	0,00	0,00	0,00
	offene Verbindlichkeiten	0,00				
	offene Forderungen	0,00				
1850005	WVA Hechtsiedlung Erweiterung zu WVA Wieting Nord (2021 bis 2025)					
	Auszahlungen - Investitionen - Mittelverwendung	0,00	0,00	0,00	298.790,14	298.790,14
	Einzahlungen - Finanzierung - Mittelherkunft	-45.628,06	0,00	-45.628,06	344.418,20	298.790,14
		-45.628,06	0,00	-45.628,06	45.628,06	0,00
	offene Verbindlichkeiten	0,00				
	offene Forderungen	0,00				
Saldo Investive Einzelvorhaben		7.964,34	-62.800,00	70.764,34	-55.660,43	-47.696,09
	offene Verbindlichkeiten	0,00				
	offene Forderungen	0,00				

Salden Finanzierungsergebnisse		RA 2025	VA 2025	RA - VA	RA Vorjahre	RA Gesamt
2010006	EDV Amt (ab 2025)					
	Auszahlungen - Investitionen - Mittelverwendung	13.075,72	12.000,00	1.075,72	0,00	13.075,72
	Einzahlungen - Finanzierung - Mittelherkunft	0,00	12.000,00	-12.000,00	0,00	0,00
		-13.075,72	0,00	-13.075,72	0,00	-13.075,72
	offene Verbindlichkeiten	0,00				
	offene Forderungen	0,00				
2815000	Gemeinschaftsspielanlage der GTS (2025 bis 2026)					
	Auszahlungen - Investitionen - Mittelverwendung	4.761,29	100.000,00	-95.238,71	0,00	4.761,29
	Einzahlungen - Finanzierung - Mittelherkunft	30.279,29	100.000,00	-69.720,71	0,00	30.279,29
		25.518,00	0,00	25.518,00	0,00	25.518,00
	offene Verbindlichkeiten	0,00				
	offene Forderungen	0,00				
2890000	Sonstige Vorhaben ab 2024 (ab 2025)					
	Auszahlungen - Investitionen - Mittelverwendung	1.200,00	1.200,00	0,00	0,00	1.200,00
	Einzahlungen - Finanzierung - Mittelherkunft	0,00	1.200,00	-1.200,00	0,00	0,00
		-1.200,00	0,00	-1.200,00	0,00	-1.200,00
	offene Verbindlichkeiten	0,00				
	offene Forderungen	0,00				
Saldo Sonstige Investitionen		11.242,28	0,00	11.242,28	0,00	11.242,28
	offene Verbindlichkeiten	0,00				
	offene Forderungen	0,00				
Saldo der gesamten Investitionstätigkeit		19.206,62	-62.800,00	82.006,62	-55.660,43	-36.453,81
	offene Verbindlichkeiten	0,00				
	offene Forderungen	0,00				

Nachweis der Investitionstätigkeit Finanzjahr

Rechnungsabschluss 2025

Marktgemeinde Klein St. Paul

Nachweis der Investitionstätigkeit Finanzjahr

Haushaltsjahr 2025		INVESTITION	FINANZIERUNG									
Vorhaben-Bezeichnung	Ansatz	Anschaffungs- /Herstellungskosten	Mittel aus Geldfluss der operativen Gebarung	Gemeinde Bedarfs- zuweisungen iR	Gemeinde Bedarfs- zuweisungen aR	Haushalts- rücklagen	Subventionen/ sonstige Kapital- transfers	Darlehen	Finanzierungs- leasing	Vermögens- veräußerung	sonstige (z.B. Innere Darlehen)	Ergebnis
1240100 Krabbelstube Wieting Generalsan. (2024 bis 2026)	240100	344.847,00	0,00	0,00	0,00	248.269,00	45.766,81	0,00	0,00	0,00	0,00	50.811,19
1240101 Krabbelstube Wieting Zubau (2024 bis 2026)	240100	131.561,01	0,00	0,00	0,00	140.952,61	0,00	0,00	0,00	0,00	0,00	-9.391,60
1612041 Behebung Katastrophenschäden 2024 (2024 bis 2025)	944000, 612041	34.646,00	63.999,04	0,00	0,00	0,00	65.658,95	0,00	0,00	0,00	0,00	-95.011,99
1831040 TUK TUK (2025 bis 2025)	831000	2.001,69	0,00	0,00	0,00	2.001,69	0,00	0,00	0,00	0,00	0,00	0,00
1850005 WVA Hechtsiedlung Erweiterung zu WVA Wieting Nord (2021 bis 2025)	850000	0,00	-45.628,06	0,00	0,00	0,00	0,00	0,00	0,00	0,00	0,00	45.628,06
Summe Investive Einzelvorhaben		513.055,70	18.370,98	0,00	0,00	391.223,30	111.425,76	0,00	0,00	0,00	0,00	-7.964,34
2010006 EDV Amt (ab 2025)	010000	13.075,72	0,00	0,00	0,00	0,00	0,00	0,00	0,00	0,00	0,00	13.075,72
2815000 Gemeinschaftsspielanla ge der GTS (2025 bis 2026)	815002	4.761,29	0,00	0,00	0,00	0,00	30.279,29	0,00	0,00	0,00	0,00	-25.518,00
2890000 Sonstige Vorhaben ab 2024 (ab 2025)	831000	1.200,00	0,00	0,00	0,00	0,00	0,00	0,00	0,00	0,00	0,00	1.200,00
Summe Sonstige Investitionen		19.037,01	0,00	0,00	0,00	0,00	30.279,29	0,00	0,00	0,00	0,00	-11.242,28
Gesamtsumme Investitionstätigkeit		532.092,71	18.370,98	0,00	0,00	391.223,30	141.705,05	0,00	0,00	0,00	0,00	-19.206,62

Tagesabschluss zum Stichtag der Erstellung des
Rechnungsabschlusses



Buchungsabschluss Finanzbuchhaltung
Dezember 2025/24 (2889 - 2895) erstellt am 31.12.2025

Konto	Beleg	Buchung	Text	ZW	USt%(UKz/Art)	VSt%-Anteil	Re - Einnahmen - Za	Re - Ausgaben - Za	Netto	USt	Journalnr.
931951	RW/2285	31.12.2025	UB RA 2025: Zusammenlegung ASZ und M...			Haben		49.930,54	49.930,54	0,00	2889
931950	RW/2285	31.12.2025	UB RA 2025: Zusammenlegung ASZ und M...			Soll		49.930,54	49.930,54	0,00	2890
960000	RW/2286	31.12.2025	RA 2025: Abschlussbuchung Gesamthaush...			Soll		1.508.465,25	1.508.465,25	0,00	2891
931930	RW/2286	31.12.2025	RA 2025: Abschlussbuchung Wasserhausha.			Haben		156.663,49	156.663,49	0,00	2892
931940	RW/2286	31.12.2025	RA 2025: Abschlussbuchung Kanalhaushalt..			Haben		156.797,26	156.797,26	0,00	2893
931950	RW/2286	31.12.2025	RA 2025: Abschlussbuchung Müllhaushalt ...			Haben		104.741,75	104.741,75	0,00	2894
931910	RW/2286	31.12.2025	RA 2025: Abschlussbuchung Gesamthaush...			Haben		1.090.262,75	1.090.262,75	0,00	2895



Buchungsabschluss Finanzbuchhaltung
Dezember 2025/24 (2889 - 2895) erstellt am 31.12.2025

Summen Nebenkonten

Vermögen inkl. KTZ		Anf.Stand	Zugang	Abgang	Wertberichtigung	Abschreibung	Endstand		
	Vortrag	5.036.054,70	894.564,84	1.911.362,66	0,00	109.200,71	3.910.056,17		
	Buchungsabschluss	0,00	0,00	0,00	0,00	0,00	0,00		
	Gesamt	5.036.054,70	894.564,84	1.911.362,66	0,00	109.200,71	3.910.056,17		
Schulden		Anf.Stand	Zugang	Tilgung	Zinsen	Ersätze	Kursgewinn	Kursverlust	Endstand
Darlehen	Vortrag	662.649,55	0,00	158.085,98	12.220,70	0,00	0,00	0,00	504.563,57
	Buchungsabschluss	0,00	0,00	0,00	0,00	0,00	0,00	0,00	0,00
	Gesamt	662.649,55	0,00	158.085,98	12.220,70	0,00	0,00	0,00	504.563,57
Innere Darlehen	Vortrag	0,00	0,00	0,00	0,00	0,00			0,00
	Buchungsabschluss	0,00	0,00	0,00	0,00	0,00			0,00
	Gesamt	0,00	0,00	0,00	0,00	0,00			0,00
Nicht fällige Verwaltungsschulden	Vortrag			0,00					
	Buchungsabschluss			0,00					
	Gesamt			0,00					
Haftungen	Vortrag	0,00	25.292,11	0,00	0,00				25.292,11
	Buchungsabschluss	0,00	0,00	0,00	0,00				0,00
	Gesamt	0,00	25.292,11	0,00	0,00				25.292,11
Leasing Finanzierung	Vortrag	0,00	0,00	0,00	0,00				0,00
	Buchungsabschluss	0,00	0,00	0,00	0,00				0,00
	Gesamt	0,00	0,00	0,00	0,00				0,00
Leasing Operating	Vortrag			0,00	0,00				
	Buchungsabschluss			0,00	0,00				
	Gesamt			0,00	0,00				



RW20252287



Buchungsabschluss Finanzbuchhaltung
Dezember 2025/24 (2889 - 2895) erstellt am 31.12.2025

Summen nach Zahlungsweg

ZW	Bezeichnung	Anfangsstand Journal	Einnahmen	Einnahmen Gesamt	Ausgaben	Ausgaben Gesamt	Endstand Journal
7	Kasse	3.627,52	0,00	60.887,56	0,00	57.260,04	3.627,52
	Bar	3.627,52	0,00	60.887,56	0,00	57.260,04	3.627,52
1	Postsparkasse	0,00	0,00	0,00	0,00	0,00	0,00
3	Kärntner Sparkasse	8.904,41	0,00	66.164,19	0,00	57.259,78	8.904,41
4	Raiffeisenbank Kl.St.P	147.511,76	0,00	1.781.586,75	0,00	1.634.074,99	147.511,76
5	Austrian Anadi Bank	148.410,70	0,00	2.329.151,69	0,00	2.180.740,99	148.410,70
6	Raiffeisenbank Mittelkärnten	192.527,72	0,00	1.284.674,85	0,00	1.092.147,13	192.527,72
	Bankkonto	497.354,59	0,00	5.461.577,48	0,00	4.964.222,89	497.354,59
10	Verrechnungskonto	0,00	0,00	2.464.791,00	0,00	2.464.791,00	0,00
	Verrechnung	0,00	0,00	2.464.791,00	0,00	2.464.791,00	0,00
21	ZMR Fremdenverkehr	45.201,63	0,00	47.530,75	0,00	2.329,12	45.201,63
22	ZMR Wasserversorgung	144.272,51	0,00	145.275,64	0,00	1.003,13	144.272,51
23	ZMR Müll	92.158,37	0,00	92.799,15	0,00	640,78	92.158,37
24	ZMR Bauhof	68.167,35	0,00	68.641,32	0,00	473,97	68.167,35
25	ZMR Wohnungen	0,00	0,00	13.745,98	0,00	13.745,98	0,00
28	ZMR Terrassenbad - Whg.	4.411,02	0,00	4.441,69	0,00	30,67	4.411,02
29	ZMR VS Klein St. Paul-Whg.	5.490,38	0,00	5.528,55	0,00	38,17	5.490,38
30	ZMR Abwasserbeseitigung	144.415,77	0,00	145.419,90	0,00	1.004,13	144.415,77
31	ZMR EDV	15.284,51	0,00	15.390,78	0,00	106,27	15.284,51
32	ZMR Kapitalrücklage	185.428,54	0,00	436.615,55	0,00	251.187,01	185.428,54
33	ZMR Betriebsmittel	143.500,08	0,00	144.497,83	0,00	997,75	143.500,08
34	ZMR ASZ (Gem. Eberstein)	4.100,76	0,00	4.129,27	0,00	28,51	4.100,76
35	ZMR Bildungszentrum	0,00	0,00	141.877,30	0,00	141.877,30	0,00
36	ZMR Grundkauf	297.728,36	0,00	297.847,63	0,00	119,27	297.728,36
	Zahlungsmittelreserve	1.150.159,28	0,00	1.563.741,34	0,00	413.582,06	1.150.159,28
	Gesamt	1.651.141,39	0,00	9.550.997,38	0,00	7.899.855,99	1.651.141,39

Die Bürgermeisterin

Gabriele Dörflinger

Die Finanzverwalterin

Lydia Dullnigg



Buchungsabschluss Finanzbuchhaltung
Dezember 2025/24 (2889 - 2895) erstellt am 31.12.2025

Summen nicht kassenwirksame Konten

Kategorie	Anfangsstand	Zugang	Abgang	Endstand
Bankgarantien	40.000,00	0,00	0,00	40.000,00
Bebauungsverpflichtungen	0,00	0,00	0,00	0,00
Sonstige	0,00	0,00	0,00	0,00
Gesamt	40.000,00	0,00	0,00	40.000,00

Handwritten signature or stamp



Buchungsabschluss Finanzbuchhaltung
Dezember 2025/24 (2889 - 2895) erstellt am 31.12.2025

Summen nach Finanzierungshaushalt

MVAG	Mittelverwendungs- und -aufbringungsgruppen	Stand vor Abschluss	Abschluss	Stand
Operative Gebarung				
31	Summe Einzahlungen operative Gebarung	5.105.343,35	0,00	5.105.343,35
32	Summe Auszahlungen operative Gebarung	4.851.790,02	0,00	4.851.790,02
SA1	Saldo (1) Geldfluss aus der Operativen Gebarung (31 – 32)	253.553,33	0,00	253.553,33
Investive Gebarung				
33	Summe Einzahlungen investive Gebarung	356.055,37	0,00	356.055,37
34	Summe Auszahlungen investive Gebarung	484.704,32	0,00	484.704,32
SA2	Saldo (2) Geldfluss aus der Investiven Gebarung (33 – 34)	-128.648,95	0,00	-128.648,95
SA3	Saldo (3) Nettofinanzierungssaldo (Saldo 1 + Saldo 2)	124.904,38	0,00	124.904,38
Finanzierungstätigkeit				
35	Summe Einzahlungen aus der Finanzierungstätigkeit	0,00	0,00	0,00
36	Summe Auszahlungen aus der Finanzierungstätigkeit	158.085,98	0,00	158.085,98
SA4	Saldo (4) Geldfluss aus der Finanzierungstätigkeit (35 – 36)	-158.085,98	0,00	-158.085,98
SA5	Saldo (5) Geldfluss aus der voranschlagswirksamen Gebarung (Saldo 3 + Saldo 4)	-33.181,60	0,00	-33.181,60
41	Summe Einzahlungen aus der nicht voranschlagswirksamen Gebarung	2.327.112,19	0,00	2.327.112,19
42	Summe Auszahlungen aus der nicht voranschlagswirksamen Gebarung	2.405.275,67	0,00	2.405.275,67
SA6	Geldfluss aus der nicht voranschlagswirksamen Gebarung	-78.163,48	0,00	-78.163,48
SA7	Veränderung an Liquiden Mitteln (Saldo 5 + Saldo 6)	-111.345,08	0,00	-111.345,08
	Bestand liquide Mittel zum 31.12.2025, Dezember 2025/24	1.651.141,39	0,00	1.651.141,39
	(davon Zahlungsmittelreserven)	1.150.159,28	0,00	1.150.159,28
	Endstand Zahlungswege laut Journal	1.651.141,39	0,00	1.651.141,39
	Differenz	0,00	0,00	0,00
	Anfangsbestand liquide Mittel (115 zum 31.12.2024)	1.762.486,47		
	Endbestand liquide Mittel (115 zum 31.12.2025)	1.651.141,39		
	davon Zahlungsmittelreserven (1152 zum 31.12.2025)	1.150.159,28		
	Veränderung an Liquiden Mitteln zum 31.12.2025	-111.345,08		



Buchungsabschluss Finanzbuchhaltung
Dezember 2025/24 (2889 - 2895) erstellt am 31.12.2025

Summen nach Ergebnishaushalt

MVAG	Mittelverwendungs- und -aufbringungsgruppen	Stand vor Abschluss	Abschluss	Stand
211	Erträge aus der operativen Verwaltungstätigkeit	4.386.725,36	0,00	4.386.725,36
212	Erträge aus Transfers	1.661.392,80	0,00	1.661.392,80
213	Finanzerträge	37.433,05	0,00	37.433,05
21	Summe Erträge	6.085.551,21	0,00	6.085.551,21
221	Personalaufwand	941.469,35	0,00	941.469,35
222	Sachaufwand	2.649.061,73	0,00	2.649.061,73
223	Transferaufwand	2.201.763,76	0,00	2.201.763,76
224	Finanzaufwand	16.461,46	0,00	16.461,46
22	Summe Aufwendungen	5.808.756,30	0,00	5.808.756,30
SA0	Saldo (0) Nettoergebnis (21 - 22)	276.794,91	0,00	276.794,91
230	Entnahmen von Haushaltsrücklagen	1.557.040,68	0,00	1.557.040,68
240	Zuweisungen an Haushaltsrücklagen	325.370,34	0,00	325.370,34
23	Summe Haushaltsrücklagen	1.231.670,34	0,00	1.231.670,34
SA00	Nettoergebnis nach Zuweisung und Entnahmen von Haushaltsrücklagen (Saldo 0 +/- SU23)	1.508.465,25	0,00	1.508.465,25



Buchungsabschluss Finanzbuchhaltung
Dezember 2025/24 (2889 - 2895) erstellt am 31.12.2025

Summen nach Vermögenshaushalt

		MVAG	Stand vor Abschluss	Abschluss	Stand
A	Langfristiges Vermögen	10	10.822.246,37	0,00	10.822.246,37
A.I	Immaterielle Vermögenswerte	101	7.675,24	0,00	7.675,24
A.II	Sachanlagen	102	10.641.355,43	0,00	10.641.355,43
A.III	Aktive Finanzinstrumente/Langfristiges Finanzvermögen	103	0,00	0,00	0,00
A.IV	Beteiligungen	104	5.100,00	0,00	5.100,00
A.V	Langfristige Forderungen	106	168.115,70	0,00	168.115,70
B	Kurzfristiges Vermögen	11	1.798.683,09	0,00	1.798.683,09
B.I	Kurzfristige Forderungen	113	147.541,70	0,00	147.541,70
B.II	Vorräte	114	0,00	0,00	0,00
B.III	Liquide Mittel	115	1.651.141,39	0,00	1.651.141,39
B.IV	Aktive Finanzinstrumente/Kurzfristiges Finanzvermögen	116	0,00	0,00	0,00
B.V	Aktive Rechnungsabgrenzung	117	0,00	0,00	0,00
	Summe Aktiva (10 + 11)		12.620.929,46	0,00	12.620.929,46
C	Nettovermögen (Ausgleichsposten)	12	4.610.018,17	0,00	4.610.018,17
C.I	Saldo der Eröffnungsbilanz	121	3.357.383,79	0,00	3.357.383,79
C.II	Kumuliertes Nettoergebnis	122	1.252.634,38	0,00	1.252.634,38
C.III	Haushaltsrücklagen	123	0,00	0,00	0,00
C.IV	Neubewertungsrücklagen	124	0,00	0,00	0,00
C.V	Fremdwährungsumrechnungsrücklagen	125	0,00	0,00	0,00
D	Sonderposten Investitionszuschüsse (Kapitaltransfers)	13	6.942.459,57	0,00	6.942.459,57
D.I	Investitionszuschüsse	131	6.942.459,57	0,00	6.942.459,57
E	Langfristige Fremdmittel	14	433.966,45	0,00	433.966,45
E.I	Langfristige Finanzschulden, netto	141	433.966,45	0,00	433.966,45
E.II	Langfristige Verbindlichkeiten	142	0,00	0,00	0,00
E.III	Langfristige Rückstellungen	143	0,00	0,00	0,00
F	Kurzfristige Fremdmittel	15	634.485,27	0,00	634.485,27
F.I	Kurzfristige Finanzschulden, netto	151	70.597,12	0,00	70.597,12
F.II	Kurzfristige Verbindlichkeiten	152	476.769,76	0,00	476.769,76
F.III	Kurzfristige Rückstellungen	153	87.118,39	0,00	87.118,39
F.IV	Passive Rechnungsabgrenzung	154	0,00	0,00	0,00
	Summe Passiva (12 + 13 + 14 + 15)		12.620.929,46	0,00	12.620.929,46
	Differenz Aktiva/Passiva		0,00	0,00	0,00

Nachweis Kundenforderungen

Konto	Bezeichnung	Saldo Brutto 31.12.2024	Saldo Brutto 31.12.2025	Netto	USt
	Nicht voranschlagswirksame Gebarung				
0/000000/270000	Finanzamt-Vorsteuerbeträge	0,00	37.199,44	37.199,44	0,00
0/000000/361100	Bundesstempelmarken Finanzamt	0,00	44,00	44,00	0,00
0/000000/369601	Nächtigungstaxen	96,60	40,60	40,60	0,00
0/000000/369602	Pauschalierte Nächtigungstaxe	6.230,00	4.295,80	4.295,80	0,00
0/000000/369800	Tierseuchenfondsbeiträge	78,80	-3,10	-3,10	0,00
9/000000/360000	Finanzamt-Umsatzsteuer von Einnahmen	0,00	-1.429,66	-1.429,66	0,00
9/000000/362111	BVA - Beiträge Vertragsbedienstete	0,00	29,56	29,56	0,00
9/000000/362300	Lohnsteuer	0,00	-4.795,32	-4.795,32	0,00
9/000000/362400	Familienbeihilfen- Fondsbeiträge	0,00	-1.521,98	-1.521,98	0,00
	Summe Nicht voranschlagswirksame Gebarung	6.405,40	33.859,34	33.859,34	0,00
010000	Zentralamt				
2/010000/808001	Veräußerung von Erzeugnissen (Fotokopien)	0,00	710,60	710,60	0,00
	Summe 010000 Zentralamt	0,00	710,60	710,60	0,00
015000	Pressestelle, Amtsblatt und Öffentlichkeitsarbeit				
2/015000/829000	Sonstige Einnahmen	208,00	150,00	150,00	0,00
	Summe 015000 Pressestelle, Amtsblatt und Öffentlichkeitsarbeit	208,00	150,00	150,00	0,00
211000	Volksschule				
2/211000/811030	Einnahmen aus der Vermietung und Verpachtung - Benützung Turnsaal	0,00	75,00	75,00	0,00
	Summe 211000 Volksschule	0,00	75,00	75,00	0,00
240100	Kleinkinderbetreuung-Krabbelstube				
2/240100/811000	Einnahmen aus Vermietung und Verpachtung - VS Wieting	250,00	0,00	0,00	0,00
	Summe 240100 Kleinkinderbetreuung-Krabbelstube	250,00	0,00	0,00	0,00
529000	Sonstige Einrichtungen und Maßnahmen				
2/529000/828000	Rückersätze von Aufwendungen	0,00	80,00	80,00	0,00
	Summe 529000 Sonstige Einrichtungen und Maßnahmen	0,00	80,00	80,00	0,00
814000	Straßenreinigung				
1/814000/757000	Transfers an private Organisationen ohne Erwerbszweck	0,00	288,00	288,00	0,00
	Summe 814000 Straßenreinigung	0,00	288,00	288,00	0,00

Rechnungsabschluss 2025

Marktgemeinde Klein St. Paul

Nachweis Kundenforderungen

Konto	Bezeichnung	Saldo Brutto 31.12.2024	Saldo Brutto 31.12.2025	Netto	USt
816000	Öffentliche Beleuchtung und öffentliche Uhren				
2/816000/811000	Miet- und Pachterträge	0,00	64,57	64,57	0,00
	Summe 816000 Öffentliche Beleuchtung und öffentliche Uhren	0,00	64,57	64,57	0,00
817000	Friedhöfe				
2/817000/811000	Einnahmen aus der Vermietung und Verpachtung	0,00	300,00	300,00	0,00
2/817000/852000	Gebühren für die Benützung von Gemeindeeinrichtungen und Anlagen	1.225,50	807,50	807,50	0,00
	Summe 817000 Friedhöfe	1.225,50	1.107,50	1.107,50	0,00
820000	Wirtschaftshöfe				
2/820000/828000	Rückersätze von Aufwendungen	0,00	2.230,46	2.230,46	0,00
	Summe 820000 Wirtschaftshöfe	0,00	2.230,46	2.230,46	0,00
831000	Terrassenbad Klein St. Paul				
2/831000/828000	Rückersätze von Aufwendungen	0,00	132,27	110,23	22,04
	Summe 831000 Terrassenbad Klein St. Paul	0,00	132,27	110,23	22,04
840000	Grundbesitz				
2/840000/811000	Einnahmen aus Vermietung und Verpachtung	230,00	290,00	290,00	0,00
	Summe 840000 Grundbesitz	230,00	290,00	290,00	0,00
850000	Betriebe der Wasserversorgung				
2/850000/300000	Kapitaltransfers von Bund, Bundesfonds und Bundeskammern	65.066,64	56.849,02	56.849,02	0,00
2/850000/852100	Wasserbenützungsgebühr	13.968,45	4.915,85	4.468,93	446,92
2/850000/852200	Wasser-Bereitstellungsgebühr	1.268,93	810,77	736,97	73,80
	Summe 850000 Betriebe der Wasserversorgung	80.304,02	62.575,64	62.054,92	520,72
851000	Betriebe der Abwasserbeseitigung				
2/851000/300000	Kapitaltransfers von Bund, Bundesfonds und Bundeskammern	917,61	0,00	0,00	0,00
2/851000/852100	Kanalbenützungsgebühr	18.489,30	6.718,84	6.108,04	610,80
2/851000/852200	Kanal - Bereitstellungsgebühr	8.339,77	5.372,61	4.884,08	488,53
	Summe 851000 Betriebe der Abwasserbeseitigung	27.746,68	12.091,45	10.992,12	1.099,33
852000	Betriebe der Müllbeseitigung				
2/852000/808000	Veräußerung von Handelswaren Müllsäcke	-53,45	-242,91	-220,86	-22,05
2/852000/852100	Müllgebühren	4.879,81	5.470,98	4.973,70	497,28
2/852000/852200	Müll-Bereitstellungsgebühren	2.288,88	1.355,44	1.232,18	123,26
	Summe 852000 Betriebe der Müllbeseitigung	7.115,24	6.583,51	5.985,02	598,49

Rechnungsabschluss 2025

Marktgemeinde Klein St. Paul

Nachweis Kundenforderungen

Konto	Bezeichnung	Saldo Brutto 31.12.2024	Saldo Brutto 31.12.2025	Netto	USt
852010	Betriebe der Müllbeseitigung Altstoffsammelzentrum				
2/852010/852100	Gebühren f. d. Benützung v. Gmd. Einrichtungen - Benützungsgebühr	0,00	302,40	274,91	27,49
2/852010/852200	Bereitstellunggebühr - ASZ	1.086,01	679,63	617,95	61,68
	Summe 852010 Betriebe der Müllbeseitigung Altstoffsammelzentrum	1.086,01	982,03	892,86	89,17
920000	Ausschließliche Gemeindeabgaben				
2/920000/831000	Grundsteuer von den Grundstücken	4.964,75	4.964,75	4.964,75	0,00
2/920000/833000	Kommunalsteuer	5.364,53	2.733,14	2.733,14	0,00
2/920000/834100	Orts- und Kurtaxen	276,00	116,00	116,00	0,00
2/920000/834200	pauschalierte Orts- und Kurtaxen	17.352,27	12.428,00	12.428,00	0,00
2/920000/838000	Abgabe für das Halten von Tieren (Hundeabgabe)	1.557,97	1.368,67	1.368,67	0,00
2/920000/842000	Zweitwohnsitzabgabe	4.060,73	7.075,20	7.075,20	0,00
2/920000/849000	Nebenansprüche	69,33	153,41	153,41	0,00
2/920000/856000	Verwaltungsabgaben	0,00	8,40	8,40	0,00
	Summe 920000 Ausschließliche Gemeindeabgaben	33.645,58	28.847,57	28.847,57	0,00
	Gesamt	Brutto	Brutto	Netto	USt
		31.12.2024	31.12.2025		
		158.216,43	150.067,94	147.738,19	2.329,75
		Einnahmen	157.497,34	155.167,59	2.329,75
		Ausgaben	-7.429,40	-7.429,40	0,00

Forderungen

Konto	Bezeichnung	Saldo lt. Konto 31.12.2024	Saldo lt. Konto 31.12.2025	Offen	Differenz
230000	Kurzfristige Forderungen aus Lieferungen und Leistungen	7.039,95	38.448,13	38.448,13	0,00
231000	Langfristige Forderungen aus Lieferungen und Leistungen	0,00	0,00	0,00	0,00
233000	Forderungen aus Abgaben	85.192,23	54.770,79	54.770,79	0,00
283000	Sonstige kurzfristige Forderungen	0,00	0,00	0,00	0,00
284000	Sonstige langfristige Forderungen	65.984,25	56.849,02	56.849,02	0,00
Summe		158.216,43	150.067,94	150.067,94	0,00

Forderungen nach Vorhabenscode

Konto	Bezeichnung	ohne Vorhabenscode	mit Vorhabenscode 1	mit Vorhabencodes 2 - 5	VUG	USt	Gesamt
230000	Kurzfristige Forderungen aus Lieferungen und Leistungen	4.561,31	0,00	0,00	33.859,34	27,48	38.448,13
231000	Langfristige Forderungen aus Lieferungen und Leistungen	0,00	0,00	0,00	0,00	0,00	0,00
233000	Forderungen aus Abgaben	52.468,52	0,00	0,00	0,00	2.302,27	54.770,79
283000	Sonstige kurzfristige Forderungen	0,00	0,00	0,00	0,00	0,00	0,00
284000	Sonstige langfristige Forderungen	56.849,02	0,00	0,00	0,00	0,00	56.849,02
Summe		113.878,85	0,00	0,00	33.859,34	2.329,75	150.067,94

Nachweis Lieferantenverbindlichkeiten

Rechnungsabschluss 2025

Marktgemeinde Klein St. Paul

Nachweis Lieferantenverbindlichkeiten

Konto	Bezeichnung	Saldo Brutto 31.12.2024	Saldo Brutto 31.12.2025	Netto	USt
Nicht voranschlagswirksame Gebarung					
9/000000/279010	Versicherungsschaden Brand Krabbelstube	0,00	6.810,00	5.675,00	1.135,00
9/000000/361100	Bundesstempelmarken Finanzamt	0,00	1.795,50	1.795,50	0,00
9/000000/362000	Pensionsbeiträge (Bürgermeister)	477,50	0,00	0,00	0,00
9/000000/362100	BVA - Beiträge Gemeindemandatäre	0,00	495,53	495,53	0,00
9/000000/362111	BVA - Beiträge Vertragsbedienstete	0,00	17.630,68	17.630,68	0,00
9/000000/362200	Beiträge an die ÖGK	0,00	4.486,42	4.486,42	0,00
9/000000/362600	Beitr.a.d.Gewerkschaft d.Gemeindebediensteten	0,00	318,03	318,03	0,00
9/000000/362700	Zukunftssicherung / GHU Bedienstete	0,00	125,00	125,00	0,00
9/000000/369900	Weihnachtsgutscheine f. Bedienstete	0,00	950,00	950,00	0,00
Summe Nicht voranschlagswirksame Gebarung		477,50	32.611,16	31.476,16	1.135,00
010000 Zentralamt					
1/010000/614000	Instandhaltung von Gebäude	1.176,00	0,00	0,00	0,00
1/010000/618100	Wartung EDV	339,44	2.652,87	2.652,87	0,00
1/010000/630000	Postdienste	0,00	1.412,96	1.412,96	0,00
1/010000/631010	Telekommunikationsdienste Internet	0,00	824,33	824,33	0,00
1/010000/710000	Öffentliche Abgaben ohne Gebühren gemäß FAG	36,63	9,03	9,03	0,00
1/010000/728010	Entgelt für sonstige Leistungen Personalverrechnung	1.246,20	1.559,88	1.559,88	0,00
Summe 010000 Zentralamt		2.798,27	6.459,07	6.459,07	0,00
010006 Zentralamt					
1/010006/614000	Sanierung Gemeindewohnung Amt	0,00	13.794,21	11.495,17	2.299,04
Summe 010006 Zentralamt		0,00	13.794,21	11.495,17	2.299,04
015000 Pressestelle, Amtsblatt und Öffentlichkeitsarbeit					
1/015000/457100	Gemeindezeitung und Jahreskalender	0,00	3.238,04	3.238,04	0,00
Summe 015000 Pressestelle, Amtsblatt und Öffentlichkeitsarbeit		0,00	3.238,04	3.238,04	0,00
070000 Verfügungsmittel					
1/070000/729000	Sonstige Aufwendungen	312,00	200,00	200,00	0,00
Summe 070000 Verfügungsmittel		312,00	200,00	200,00	0,00
163000 Freiwillige Feuerwehren					
1/163000/400000	Geringwertige Wirtschaftsgüter des Anlagevermögens	248,88	0,00	0,00	0,00
1/163000/400010	Geringwertige Wirtschaftsgüter Jungfeuerwehr	2.174,40	0,00	0,00	0,00
1/163000/617000	Instandhaltung von Fahrzeugen	0,00	1.710,98	1.710,98	0,00

Rechnungsabschluss 2025

Marktgemeinde Klein St. Paul

Nachweis Lieferantenverbindlichkeiten

Konto	Bezeichnung	Saldo Brutto 31.12.2024	Saldo Brutto 31.12.2025	Netto	USt
1/163000/631000	Telekommunikationsdienste	0,00	44,64	44,64	0,00
	Summe 163000 Freiwillige Feuerwehren	2.423,28	1.755,62	1.755,62	0,00
163100	Freiwillige Feuerwehr Wieting				
1/163100/614000	Instandhaltung von Gebäuden	29,78	0,00	0,00	0,00
1/163100/616000	Instandhaltung von Maschinen	0,00	2.886,31	2.886,31	0,00
1/163100/617000	Instandhaltung von Fahrzeugen	0,00	982,42	982,42	0,00
1/163100/631000	Telekommunikationsdienste	0,00	65,76	65,76	0,00
	Summe 163100 Freiwillige Feuerwehr Wieting	29,78	3.934,49	3.934,49	0,00
211000	Volksschule				
1/211000/630000	Postdienste	0,00	3,70	3,70	0,00
	Summe 211000 Volksschule	0,00	3,70	3,70	0,00
232000	Schülerinnen- und Schülerbetreuung				
1/232000/621000	Personen- und Gütertransporte	6.500,00	4.500,00	4.500,00	0,00
	Summe 232000 Schülerinnen- und Schülerbetreuung	6.500,00	4.500,00	4.500,00	0,00
240100	Kleinkinderbetreuung-Krabbelstube				
1/240100/600100	Strom - Krabbelstube	0,00	228,80	190,67	38,13
1/240100/614000	Instandhaltung von Gebäuden - VS Wieting	29,78	0,00	0,00	0,00
	Summe 240100 Kleinkinderbetreuung-Krabbelstube	29,78	228,80	190,67	38,13
262003	Sanierung Vereinsgebäude Sportschützen				
1/262003/777000	Kapitaltransfers an private Organisationen ohne Erwerbszweck	1.176,74	0,00	0,00	0,00
	Summe 262003 Sanierung Vereinsgebäude Sportschützen	1.176,74	0,00	0,00	0,00
411000	Maßnahmen der allgemeinen Sozialhilfe				
1/411000/751600	Transfers an Länder, Landesfonds und Landeskammern - Sozialhilfe Kopfquote	1.625,00	0,00	0,00	0,00
	Summe 411000 Maßnahmen der allgemeinen Sozialhilfe	1.625,00	0,00	0,00	0,00
429000	Sonstige Einrichtungen und Maßnahmen				
1/429000/728000	Entgelte für sonstige Leistungen	116,92	0,00	0,00	0,00
	Summe 429000 Sonstige Einrichtungen und Maßnahmen	116,92	0,00	0,00	0,00
510000	Medizinische Bereichsversorgung				
1/510000/751110	Transfers an Länder, Landesfonds und Landeskammern - Transferzahlung gem. Sprengelärzteges	0,00	2.346,54	2.346,54	0,00
	Summe 510000 Medizinische Bereichsversorgung	0,00	2.346,54	2.346,54	0,00

Rechnungsabschluss 2025

Marktgemeinde Klein St. Paul

Nachweis Lieferantenverbindlichkeiten

Konto	Bezeichnung	Saldo Brutto 31.12.2024	Saldo Brutto 31.12.2025	Netto	USt
528000	Tierkörperbeseitigung				
1/528000/728000	Entgelte für sonstige Leistungen	520,00	172,22	156,56	15,66
	Summe 528000 Tierkörperbeseitigung	520,00	172,22	156,56	15,66
612000	Gemeindestraßen				
1/612000/611000	Instandhaltung von Straßenbauten	304,67	0,00	0,00	0,00
	Summe 612000 Gemeindestraßen	304,67	0,00	0,00	0,00
612041	Behebung Katastrophenschäden 2024				
5/612041/611100	Instandhaltung von Straßenbauten	34.646,00	0,00	0,00	0,00
	Summe 612041 Behebung Katastrophenschäden 2024	34.646,00	0,00	0,00	0,00
710000	Land- und forstwirtschaftlicher Wegebau				
1/710000/455000	Chemische und sonstige artverwandte Mittel	1.536,00	3.096,00	3.096,00	0,00
	Summe 710000 Land- und forstwirtschaftlicher Wegebau	1.536,00	3.096,00	3.096,00	0,00
814000	Straßenreinigung				
1/814000/455000	Chemische und sonstige artverwandte Mittel	144,00	0,00	0,00	0,00
1/814000/728000	Entgelte für sonstige Leistungen	399,00	0,00	0,00	0,00
	Summe 814000 Straßenreinigung	543,00	0,00	0,00	0,00
815000	Park- und Gartenanlagen, Kinderspielplätze				
1/815000/619000	Instandhaltung von Sonderanlagen	1.147,14	0,00	0,00	0,00
	Summe 815000 Park- und Gartenanlagen, Kinderspielplätze	1.147,14	0,00	0,00	0,00
820000	Wirtschaftshöfe				
1/820000/452000	Treibstoffe	281,40	260,54	260,54	0,00
	Summe 820000 Wirtschaftshöfe	281,40	260,54	260,54	0,00
831000	Terrassenbad Klein St. Paul				
1/831000/455000	Chemische und sonstige artverwandte Mittel	99,00	0,00	0,00	0,00
1/831000/616000	Instandhaltung von Maschinen	0,00	296,39	296,39	0,00
	Summe 831000 Terrassenbad Klein St. Paul	99,00	296,39	296,39	0,00
850000	Betriebe der Wasserversorgung				
1/850000/612000	Instandhaltung von Wasseranlagen	0,00	5.391,20	5.391,20	0,00
	Summe 850000 Betriebe der Wasserversorgung	0,00	5.391,20	5.391,20	0,00

Rechnungsabschluss 2025

Marktgemeinde Klein St. Paul

Nachweis Lieferantenverbindlichkeiten

Konto	Bezeichnung	Saldo Brutto 31.12.2024	Saldo Brutto 31.12.2025	Netto	USt
851000	Betriebe der Abwasserbeseitigung				
1/851000/612000	Instandhaltung von Kanalisationsbauten	0,00	11.766,72	9.805,60	1.961,12
	Summe 851000 Betriebe der Abwasserbeseitigung	0,00	11.766,72	9.805,60	1.961,12
852000	Betriebe der Müllbeseitigung				
1/852000/728000	Entgelte für sonstige Leistungen	1.956,10	2.055,93	1.869,02	186,91
	Summe 852000 Betriebe der Müllbeseitigung	1.956,10	2.055,93	1.869,02	186,91
852010	Betriebe der Müllbeseitigung Altstoffsammelzentrum				
1/852010/728000	Entgelte für sonstige Leistungen	971,33	1.680,25	1.527,50	152,75
	Summe 852010 Betriebe der Müllbeseitigung Altstoffsammelzentrum	971,33	1.680,25	1.527,50	152,75
914000	Beteiligungen				
2/914000/820000	Zinserträge aus Darlehen und aktiven Finanzinstrumenten	0,00	-150,00	-150,00	0,00
	Summe 914000 Beteiligungen	0,00	150,00	150,00	0,00
	Gesamt	Brutto 31.12.2024	Brutto 31.12.2025	Netto	USt
		57.493,91	93.940,88	88.152,27	5.788,61
		Ausgaben	93.790,88	88.002,27	5.788,61
		Einnahmen	-150,00	-150,00	0,00

Verbindlichkeiten

Konto	Bezeichnung	Saldo lt. Konto 31.12.2024	Saldo lt. Konto 31.12.2025	Offen	Differenz
331000	Kurzfristige Verbindlichkeiten aus Lieferungen und Leistungen	57.493,91	93.940,88	93.940,88	0,00
332000	Langfristige Verbindlichkeiten aus Lieferungen und Leistungen	0,00	0,00	0,00	0,00
333000	Kurzfristige Verbindlichkeiten aus Abgaben	0,00	0,00	0,00	0,00
Summe		57.493,91	93.940,88	93.940,88	0,00

Verbindlichkeiten nach Vorhabenscode

Konto	Bezeichnung	ohne Vorhabenscode	mit Vorhabenscode 1	mit Vorhabencodes 2 - 5	VUG	USt	Gesamt
331000	Kurzfristige Verbindlichkeiten aus Lieferungen und Leistungen	56.676,11	0,00	0,00	31.476,16	5.788,61	93.940,88
332000	Langfristige Verbindlichkeiten aus Lieferungen und Leistungen	0,00	0,00	0,00	0,00	0,00	0,00
333000	Kurzfristige Verbindlichkeiten aus Abgaben	0,00	0,00	0,00	0,00	0,00	0,00
Summe		56.676,11	0,00	0,00	31.476,16	5.788,61	93.940,88

Nachweis über nicht enthaltene Nachweise

Nachweis über nicht enthaltene Nachweise

Für Nachfolgende Nachweise gibt es keine Geschäftsfälle in der Marktgemeinde Klein St. Paul, daher sind diese nicht im Rechnungsabschluss beigefügt:

Einzelnachweis über Finanzschulden gemäß § 32 Abs. 3 (Anlage 6d)

Nachweis über Geldverbindlichkeiten der ausgegliederten Krankenanstalten (Anlage 6e) - kein k5-Bericht geplant

Liste der nicht bewerteten Kulturgüter (Anlage 6h)

Leasingspiegel (Anlage 6i)

Nachweis über mittelbare Beteiligungen der Gebietskörperschaft (Anlage 6k)

Nachweis über verwaltete Einrichtungen (Anlage 6l)

Nachweis über aktive Finanzinstrumente (Anlage 6m)

Einzelnachweis über aktive Finanzinstrumente (Anlage 6n)

Nachweis über derivative Finanzinstrumente ohne Grundgeschäft (Anlage 6o)

Einzelnachweis über Risiken von Finanzinstrumenten (Anlage 6p)

Anzahl der Ruhe- und Versorgungsempfänger und pensionsbezog. Aufwendungen (Anlage 6s)

Seite	Inhalt
3	Textliche Erläuterungen
15	Nachweis der liquiden Mittel (Kassenbestand)
19	Ergebnishaushalt Gesamt 1. Ebene (Anlage 1a) - interne Vergütungen enthalten
23	Finanzierungshaushalt Gesamt 1. Ebene (Anlage 1b) - interne Vergütungen enthalten
27	Vermögenshaushalt (Anlage 1c)
35	Nachweis über gegebene Darlehen
39	Ergebnis- und Finanzierungsrechnung Detailnachweis
171	Nettovermögensveränderungsrechnung (Anlage 1d)
175	Darstellung Ergebnishaushalt § 1 Abs. 2 (Anlage 1e)
179	Darstellung Vermögenshaushalt § 1 Abs. 2 (Anlage 1f)
183	Querschnitt (Anlage 5b)
187	Nachweis über Transferzahlungen (Anlage 6a)
193	Nachweis über Haushaltsrücklagen und Zahlungsmittelreserven (Anlage 6b)
197	Einzelnachweis über Finanzschulden und Schuldendienst (Anlage 6c)
203	Nachweis über haushaltsinterne Vergütungen (Anlage 6f)
207	Anlagenspiegel nach Ansatz (Anlage 6g)
213	Nachweis über unmittelbare Beteiligungen der Gebietskörperschaft (Anlage 6j)
217	Rückstellungsspiegel (Anlage 6q)
221	Haftungsnachweis (Anlage 6r)
225	Einzelnachweis über die nicht voranschlagswirksame Gebarung gemäß § 12 (Anlage 6t)
231	Liste der nicht bewerteten kofinanzierten Schutzbauten (Anlage 6u)
239	Personaldaten iSd ÖStp (Anlage 4)
245	Nachweis über die Leistungen für Personal / Finanzierung
249	Stellenplan
253	Nachweis der Investitionszuschüsse
265	Nachweis der Investitionstätigkeit
277	Nachweis der Investitionstätigkeit Finanzjahr
281	Tagesabschluss zum Stichtag der Erstellung des Rechnungsabschlusses
291	Nachweis Kundenforderungen
297	Nachweis Lieferantenverbindlichkeiten
305	Nachweis über nicht enthaltene Nachweise