



Marktgemeinde Magdalensberg

1. Nachtragsvoranschlag 2025

Textliche Erläuterung zum Budget

Textliche Erläuterungen

gemäß § 9 Abs. 3 Kärntner Gemeindehaushaltsgesetz – K-GHG, LGBl. Nr. 80/2019, zuletzt in der Fassung LGBl. Nr. 95/2024, zum 1. Nachtragsvoranschlag 2025.

		1.NVA 2025					
Abgangsdeckung - Berechnung	MVAG-Code	Hoheitliche Gemeinde	Gesamthaushalt	820	850	851	852
EHH Erträge	SU 21	10.791.900	12.627.100	433.800	329.300	1.160.100	345.800
EHH Erträge mit Projektbezug (VC 1/2)	21 (VC 1/2)	751.300	751.300	0	0	0	0
EHH Erträge - bereinigt		10.040.600	11.875.800	433.800	329.300	1.160.100	345.800
EHH Aufwendungen	SU 22	11.569.500	13.271.800	417.600	418.300	950.400	333.600
EHH Aufwendungen mit Projektbezug (VC 1/2)	22 (VC 1/2)	347.600	347.600	0	0	0	0
FHH Auszahlungen aus Kapitaltransfers ohne Projektbezug	343 (VC 0)	65.400	65.400	0	0	0	0
EHH Aufwendungen - bereinigt		11.156.500	12.858.800	417.600	418.300	950.400	333.600
EHH - Saldo 0 bereinigt	SA 0 ber.	-1.115.900	-983.000	16.200	-89.000	209.700	12.200
Nicht finanzierungswirksame operative Erträge	2117	0	0	0	0	0	0
Nicht finanzierungswirksame Transfererträge	2127	499.000	745.100	0	43.100	203.000	0
Nicht finanzierungswirksamer Finanzertrag	2136	52.000	52.000	0	0	0	0
Auszahlungen aus der Tilgung von Finanzschulden	361	324.000	787.700	0	85.300	378.400	0
Nicht finanzierungswirksamer Personalaufwand	2214	9.500	9.500	0	0	0	0
Nicht finanzierungswirksamer Sachaufwand	2226	907.600	1.292.700	0	108.600	276.500	0
Nicht finanzierungswirksamer Transferaufwand	2237	0	0	0	0	0	0
Nicht finanzierungswirksamer Finanzaufwand	2245	0	0	0	0	0	0
Gesamt - hoheitlich verfügbare Eigenfinanzierungskraft		-1.073.800	-1.265.600	16.200	-108.800	-95.200	12.200

1. Wesentliche Ziele und Strategien:

Der Nachtragsvoranschlag 2025 wurde nach den Zielen und Grundsätzen der ordnungsgemäßen Haushaltsführung erstellt. Es wurden hierbei die für die Erfüllung der Aufgaben der Marktgemeinde Magdalensberg benötigten finanziellen Ressourcen, unter Beachtung der Grundsätze der Wirkungsorientierung, der Transparenz, der Effizienz und der möglichst getreuen Darstellung der finanziellen Lage der Gemeinde, veranschlagt.

Ebenso hat der Grundsatz einer sparsamen, wirtschaftlichen und zweckmäßigen Verwaltung Berücksichtigung gefunden.

2. Beschreibung des Standes und der Entwicklung des Haushaltes:

Im Rahmen des Nachtragsvoranschlages 2025 wurden alle bisher angefallenen wesentlichen Änderungen zum Voranschlag 2025 berücksichtigt, die nach dessen Erstellung bekannt wurden.

Der Nachtragsvoranschlag weist im Ergebnishaushalt ein Nettoergebnis von EUR -647.800,00 im Saldo 0 und im Finanzierungshaushalt einen Abgang im Saldo 5 von EUR 286.700,00 aus. In der operativen Gebarung (Saldo 1) wird mit einem Abgang von EUR 325.100,00 gerechnet (Einzahlungen iHv. EUR 11.504.800,00; Auszahlungen iHv. EUR 11.829.900,00) Die investive Gebarung weist im Saldo 2 einen negativen Geldfluss iHv. EUR 940.900 aus. Dieser setzt sich zum größten Teil aus den Auszahlungen der Investitionstätigkeiten in den Bereichen des Wasser- und Kanalbaues sowie den Investitionen rund um das Bildungszentrum und Straßensanierungen zusammen. Den Auszahlungen in der investiven Gebarungen iHv. EUR 1.923.800,00 stehen Einzahlungen iHv. EUR 982.900,00 gegenüber. Im Bereich der Finanzierungstätigkeit sind neue Kreditaufnahmen iHv. EUR 1.767.000,00 geplant. Die Tilgungen sind iHv. EUR 787.700 budgetiert. Daraus ergibt sich ein negativer Geldfluss im Saldo 4 von EUR 787.700,00.

Ein Haushaltsausgleich konnte, trotz Zuschuss des Landes iHv. EUR 630.000,00 nicht erzielt werden. Dies resultiert zum größten Teil aus der Erhöhung der Umlagen, die an das Land abgeführt werden müssen. Die Umlagenbelastung beträgt derzeit inkl. SHV und SGV rund 95% der Ertragsanteile. Freiwillige Leistungen (wie z.B. Förderungen für Vereine, Landwirtschaft, Betriebsansiedlungen etc.) wurden gestrichen. Eine Auszahlung dieser freiwilligen Leistungen, kann erst nach dem Vorhandensein der finanziellen Mittel erfolgen. Zusätzlich mussten sämtliche Rest-BZ-Mittel in Höhe von EUR 303.800,00 für die Bedeckung der laufenden Kosten ausgeschöpft werden.

3. Ergebnis- und Finanzierungsnachtragsvoranschlag:

3.1. Die Erträge und Aufwendungen werden in Summe wie folgt festgelegt:

Erträge:	€ 12.627.100,00
Aufwendungen:	€ 13.271.800,00
Entnahmen von Haushaltsrücklagen:	€ 7.800,00
Zuweisung an Haushaltsrücklagen:	€ 10.900,00

Nettoergebnis nach Haushaltsrücklagen: € - 647.800,00

3.2. Die Einzahlungen und Auszahlungen werden in Summe wie folgt festgelegt:

Einzahlungen:	€ 14.254.700,00
Auszahlungen:	€ 14.541.400,00

Geldfluss aus der voranschlagswirksamen Gebarung: € - 286.700,00

3.3. Analyse des Ergebnis- und Finanzierungsvoranschlages:

Gruppe 0:

Die Verfügungsmittel wurden mit EUR 46.800,00 budgetiert. Weiters wurden die Kosten für eine neue Homepage sowie für neue Verwaltungsprogramme, welche mittels des Projektes „Digitale Leuchttürme“ gefördert werden, eingeplant. Das örtliche Entwicklungskonzept, sowie dessen Förderung wurde zum Teil auf das Jahr 2026 verschoben.

Gruppe 1:

Das Gesamtbudget der vier Feuerwehren beläuft sich auf EUR 453.900,00. Die Nettoeinzahlungen sind mit EUR 209.200,00 veranschlagt. Den Feuerwehren steht als Grundbudget EUR 2.500,00 zur Verfügung. Bei zusätzlichem Bestehen einer Jugendfeuerwehr kommen EUR 1.500,00 hinzu. Nicht verbrauchte Budgetmittel des Vorjahres wurden in den VA 2025 übertragen. Die jährlichen Betriebskosten der Rüsthäuser und der Fahrzeuge sowie Kosten für Versicherungen, Kurse, Telekommunikation und die Erstausrüstung von neuen Mitgliedern werden von der Gemeinde zusätzlich aus dem laufenden Budget getragen. Die Umstellung der Bekleidung von der KS02 auf die KS03 wurde im Jahr 2025 vollzogen.

Gruppe 2:

Die GTS wurde mit 5 Gruppen für das Schuljahr 2025/2026 veranschlagt. Für die Einrichtung im neuen Bildungszentrum wurden Auszahlungen iHv. EUR 204.100,00 und Einzahlungen (BZ a.R. sowie Mittel des K-BBF) iHv. EUR 283.000,00 eingeplant. Bei der GTS beträgt der operative Abgang im Saldo 1 EUR 324.700,00. Somit beträgt der Abgang pro Gruppe EUR 64.940.

Der Kindergarten wurde, wie auch im Vorjahr, mit 5 Gruppen veranschlagt. Der Abgang im Saldo 1 beträgt EUR 643.700,00 wobei hier die Transferzahlung an die MIG (Regfond) eingepreist ist. Der berichtigte Abgang beträgt EUR 414.710, somit errechnet sich ein Abgang pro Kindergartengruppe von EUR 82.942,00.

Die Gruppenanzahl in der Kindertagesstätte wurde mit 3 Gruppen budgetiert. Der Abgang im Saldo 1 beträgt EUR 51.300,00 (pro Gruppe somit EUR 17.100).

Gruppe 3:

Vereinsförderungen wurden wie im Vorjahr, bis auf die vertraglichen Verpflichtungen, gestrichen. Für die Musikschule wurde für die Anschaffung von Instrumenten, sowie für die Einrichtung EUR 18.000,00 budgetiert.

Gruppe 4:

Die Gesamtausgaben des Abschnittes 4110 (Maßnahmen Sozialhilfe) betragen EUR 1.771.300 Die Umlage des Sozialhilfeverbandes wurde mit EUR 45 pro Einwohner veranschlagt.

Gruppe 5:

Der Abgang der Krankenanstalten erhöhte sich lt. Mitteilung auf EUR 730.800,00

Gruppe 6:

Für die Instandhaltung von Straßenbauten wurde ein Wert von EUR 100.000,00 veranschlagt. Der Verkehrsbundbeitrag beträgt EUR 36.000,00. Für die Sanierung des R7a wurden für das Jahr 2025 mittel iHv. EUR 130.000,00 veranschlagt. Finanziert wird Projekt mit KIP-Mittel sowie der Landesförderung.

Gruppe 7:

Die Förderungen für die Landwirtschaft wurden auf die verpflichtenden Deminimis-Zahlungen gekürzt. Beschlossene Förderungen an Firmen wurden veranschlagt.

Gruppe 8:

Die Mittel für den Winterdienst belaufen sich auf EUR 100.000,00. Der Wirtschaftshof wurde ausgeglichen veranschlagt. Die Stundensätze für Personal sowie die km Sätze der Fahrzeuge und die Stundensätze der Maschinen bleiben gleich.

Die Wasserversorgung weist, trotz Erhöhung der Wassergebühren, einen Abgang im EHH von EUR 89.000,00 und im FHH Saldo 5 in den operativen Ansätzen einen Abgang von EUR 78.600,00 aus. Das Ergebnis der Abwasserbeseitigung beträgt EUR 209.700. Im FHH Saldo 5 beträgt der Abgang EUR 314.100,00. Die geplanten Investitionen in beiden Bereichen belaufen sich auf knapp EUR 920.000,00. Finanziert werden diese Maßnahmen über Bundes- und Landesförderungen sowie durch Darlehensaufnahmen. Die Müllbeseitigung wurde ausgeglichen budgetiert.

Gruppe 9:

Bei den Gemeindeabgaben wurde die Kommunalsteuer mit EUR 670.000,00 veranschlagt. Darüber hinaus wurden die FAG-Ertragsanteile laut Mitteilung mit einem Gesamtbetrag von EUR 3.735.500,00 budgetiert. Die Landesumlage wurde mit EUR 117.900,00 laut Mitteilung eingeplant.

4. Dokumentation der verwendeten Bewertungsmethoden und Abweichungen von der Nutzungsdauertabelle gemäß Anlage 7 VRV 2015:

Es wurden keine Abweichungen der Bewertungsmethoden vorgenommen.

5. Dokumentation nach Art. 15 Abs. 2 Österreichischer Stabilitätspakt 2012 – ÖStP 2012, BGBl. I Nr. 30/2013:

Die Dokumentation nach Art. 15 Abs. 2 Österreichischer Stabilitätspakt 2012 – ÖStP 2012, BGBl. I Nr.30/2013 ist dem Voranschlag beigelegt.

1. NVA Ergebnishaushalt Gesamt 1. Ebene (Anlage 1a)
- interne Vergütungen enthalten

1. Nachtragsvoranschlag 2025

NVA Ergebnishaushalt Gesamt 1. Ebene (Anlage 1a) - interne Vergütungen enthalten

Marktgemeinde Magdalensberg

MVAG	Mittelverwendungs- und -aufbringungsgruppen (1. Ebene)	VA 2025 inkl. NVA	VA 2025	1. NVA
211	Erträge aus der operativen Verwaltungstätigkeit	7.739.000,00	7.446.100,00	292.900,00
212	Erträge aus Transfers	4.816.100,00	4.158.200,00	657.900,00
213	Finanzerträge	72.000,00	9.100,00	62.900,00
21	Summe Erträge	12.627.100,00	11.613.400,00	1.013.700,00
221	Personalaufwand	2.948.600,00	2.980.600,00	-32.000,00
222	Sachaufwand	5.041.100,00	4.679.600,00	361.500,00
223	Transferaufwand	5.000.000,00	4.555.000,00	445.000,00
224	Finanzaufwand	282.100,00	274.900,00	7.200,00
22	Summe Aufwendungen	13.271.800,00	12.490.100,00	781.700,00
SA0	Saldo (0) Nettoergebnis (21 - 22)	-644.700,00	-876.700,00	232.000,00
230	Entnahmen von Haushaltsrücklagen	7.800,00		7.800,00
240	Zuweisungen an Haushaltsrücklagen	10.900,00	9.800,00	1.100,00
SA01	Saldo (01) Haushaltsrücklagen (230 - 240)	-3.100,00	-9.800,00	6.700,00
SA00	Saldo (00) Nettoergebnis nach Haushaltsrücklagen (Saldo 0 + Saldo 01)	-647.800,00	-886.500,00	238.700,00

1. NVA Ergebnishaushalt Gesamt 1. Ebene (Anlage 1a)
- bereinigt um interne Vergütungen

1. Nachtragsvoranschlag 2025

NVA Ergebnishaushalt Gesamt 1. Ebene (Anlage 1a) - bereinigt um interne Vergütungen

Marktgemeinde Magdalensberg

MVAG	Mittelverwendungs- und -aufbringungsgruppen (1. Ebene)	VA 2025 inkl. NVA	VA 2025	1. NVA
211	Erträge aus der operativen Verwaltungstätigkeit	7.181.600,00	6.917.700,00	263.900,00
212	Erträge aus Transfers	4.816.100,00	4.158.200,00	657.900,00
213	Finanzerträge	72.000,00	9.100,00	62.900,00
21	Summe Erträge	12.069.700,00	11.085.000,00	984.700,00
221	Personalaufwand	2.948.600,00	2.980.600,00	-32.000,00
222	Sachaufwand	4.483.700,00	4.151.200,00	332.500,00
223	Transferaufwand	5.000.000,00	4.555.000,00	445.000,00
224	Finanzaufwand	282.100,00	274.900,00	7.200,00
22	Summe Aufwendungen	12.714.400,00	11.961.700,00	752.700,00
SA0	Saldo (0) Nettoergebnis (21 - 22)	-644.700,00	-876.700,00	232.000,00
230	Entnahmen von Haushaltsrücklagen	7.800,00		7.800,00
240	Zuweisungen an Haushaltsrücklagen	10.900,00	9.800,00	1.100,00
SA01	Saldo (01) Haushaltsrücklagen (230 - 240)	-3.100,00	-9.800,00	6.700,00
SA00	Saldo (00) Nettoergebnis nach Haushaltsrücklagen (Saldo 0 + Saldo 01)	-647.800,00	-886.500,00	238.700,00

1. NVA Finanzierungshaushalt Gesamt 1. Ebene (Anlage 1b)
- interne Vergütungen enthalten

1. Nachtragsvoranschlag 2025

Marktgemeinde Magdalensberg

NVA Finanzierungshaushalt Gesamt 1. Ebene (Anlage 1b) - interne Vergütungen enthalten

MVAG	Mittelverwendungs- und -aufbringungsgruppen (1. Ebene)	VA 2025 inkl. NVA	VA 2025	1. NVA
OPERATIVE GEBARUNG				
311	Einzahlungen aus operativer Verwaltungstätigkeit	7.412.100,00	7.146.100,00	266.000,00
312	Einzahlungen aus Transfers	4.072.700,00	3.408.000,00	664.700,00
313	Einzahlungen aus Finanzerträgen	20.000,00	9.100,00	10.900,00
31	Summe Einzahlungen operative Gebarung	11.504.800,00	10.563.200,00	941.600,00
321	Auszahlungen aus Personalaufwand	2.939.100,00	2.971.100,00	-32.000,00
322	Auszahlungen aus Sachaufwand	3.748.400,00	3.418.900,00	329.500,00
323	Auszahlungen aus Transfers	4.860.300,00	4.252.000,00	608.300,00
324	Auszahlungen aus Finanzaufwand	282.100,00	274.900,00	7.200,00
32	Summe Auszahlungen operative Gebarung	11.829.900,00	10.916.900,00	913.000,00
SA1	Saldo (1) Geldfluss aus der operativen Gebarung (31 – 32)	-325.100,00	-353.700,00	28.600,00
INVESTIVE GEBARUNG				
331	Einzahlungen aus der Investitionstätigkeit	341.800,00	300.000,00	41.800,00
332	Einzahlungen aus der Rückzahlung von Darlehen sowie gewährten Vorschüssen	10.000,00	6.000,00	4.000,00
333	Einzahlungen aus Kapitaltransfers	631.100,00	423.100,00	208.000,00
33	Summe Einzahlungen investive Gebarung	982.900,00	729.100,00	253.800,00
341	Auszahlungen aus der Investitionstätigkeit	1.330.400,00	927.800,00	402.600,00
342	Auszahlungen aus der Gewährung von Darlehen sowie gewährten Vorschüssen	418.000,00		418.000,00
343	Auszahlungen aus Kapitaltransfers	175.400,00	303.000,00	-127.600,00
34	Summe Auszahlungen investive Gebarung	1.923.800,00	1.230.800,00	693.000,00
SA2	Saldo (2) Geldfluss aus der investiven Gebarung (33 – 34)	-940.900,00	-501.700,00	-439.200,00
SA3	Saldo (3) Nettofinanzierungssaldo (Saldo 1 + Saldo 2)	-1.266.000,00	-855.400,00	-410.600,00

1. Nachtragsvoranschlag 2025

Marktgemeinde Magdalensberg

NVA Finanzierungshaushalt Gesamt 1. Ebene (Anlage 1b) - interne Vergütungen enthalten

MVAG	Mittelverwendungs- und -aufbringungsgruppen (1. Ebene)	VA 2025 inkl. NVA	VA 2025	1. NVA
FINANZIERUNGSTÄTIGKEIT				
351	Einzahlungen aus der Aufnahme von Finanzschulden	1.767.000,00	646.700,00	1.120.300,00
353	Einzahlungen infolge eines Kapitaltausches bei derivativen Finanzinstrumenten mit Grundgeschäft			
355	Einzahlungen aus dem Abgang von Finanzinstrumenten			
35	Summe Einzahlungen aus der Finanzierungstätigkeit	1.767.000,00	646.700,00	1.120.300,00
361	Auszahlungen aus der Tilgung von Finanzschulden	787.700,00	755.600,00	32.100,00
363	Auszahlungen infolge eines Kapitaltausches bei derivativen Finanzinstrumenten mit Grundgeschäft			
365	Auszahlungen für den Erwerb von Finanzinstrumenten			
36	Summe Auszahlungen aus der Finanzierungstätigkeit	787.700,00	755.600,00	32.100,00
SA4	Saldo (4) Geldfluss aus der Finanzierungstätigkeit (35 – 36)	979.300,00	-108.900,00	1.088.200,00
SA5	Saldo (5) Geldfluss aus der voranschlagswirksamen Gebarung (Saldo 3 + Saldo 4)	-286.700,00	-964.300,00	677.600,00

1. NVA Finanzierungshaushalt Gesamt 1. Ebene (Anlage 1b)
- bereinigt um interne Vergütungen

1. Nachtragsvoranschlag 2025

Marktgemeinde Magdalensberg

NVA Finanzierungshaushalt Gesamt 1. Ebene (Anlage 1b) - bereinigt um interne Vergütungen

MVAG	Mittelverwendungs- und -aufbringungsgruppen (1. Ebene)	VA 2025 inkl. NVA	VA 2025	1. NVA
OPERATIVE GEBARUNG				
311	Einzahlungen aus operativer Verwaltungstätigkeit	6.854.700,00	6.617.700,00	237.000,00
312	Einzahlungen aus Transfers	4.072.700,00	3.408.000,00	664.700,00
313	Einzahlungen aus Finanzerträgen	20.000,00	9.100,00	10.900,00
31	Summe Einzahlungen operative Gebarung	10.947.400,00	10.034.800,00	912.600,00
321	Auszahlungen aus Personalaufwand	2.939.100,00	2.971.100,00	-32.000,00
322	Auszahlungen aus Sachaufwand	3.191.000,00	2.890.500,00	300.500,00
323	Auszahlungen aus Transfers	4.860.300,00	4.252.000,00	608.300,00
324	Auszahlungen aus Finanzaufwand	282.100,00	274.900,00	7.200,00
32	Summe Auszahlungen operative Gebarung	11.272.500,00	10.388.500,00	884.000,00
SA1	Saldo (1) Geldfluss aus der operativen Gebarung (31 – 32)	-325.100,00	-353.700,00	28.600,00
INVESTIVE GEBARUNG				
331	Einzahlungen aus der Investitionstätigkeit	341.800,00	300.000,00	41.800,00
332	Einzahlungen aus der Rückzahlung von Darlehen sowie gewährten Vorschüssen	10.000,00	6.000,00	4.000,00
333	Einzahlungen aus Kapitaltransfers	631.100,00	423.100,00	208.000,00
33	Summe Einzahlungen investive Gebarung	982.900,00	729.100,00	253.800,00
341	Auszahlungen aus der Investitionstätigkeit	1.330.400,00	927.800,00	402.600,00
342	Auszahlungen aus der Gewährung von Darlehen sowie gewährten Vorschüssen	418.000,00		418.000,00
343	Auszahlungen aus Kapitaltransfers	175.400,00	303.000,00	-127.600,00
34	Summe Auszahlungen investive Gebarung	1.923.800,00	1.230.800,00	693.000,00
SA2	Saldo (2) Geldfluss aus der investiven Gebarung (33 – 34)	-940.900,00	-501.700,00	-439.200,00
SA3	Saldo (3) Nettofinanzierungssaldo (Saldo 1 + Saldo 2)	-1.266.000,00	-855.400,00	-410.600,00

1. Nachtragsvoranschlag 2025

Marktgemeinde Magdalensberg

NVA Finanzierungshaushalt Gesamt 1. Ebene (Anlage 1b) - bereinigt um interne Vergütungen

MVAG	Mittelverwendungs- und -aufbringungsgruppen (1. Ebene)	VA 2025 inkl. NVA	VA 2025	1. NVA
FINANZIERUNGSTÄTIGKEIT				
351	Einzahlungen aus der Aufnahme von Finanzschulden	1.767.000,00	646.700,00	1.120.300,00
353	Einzahlungen infolge eines Kapitaltausches bei derivativen Finanzinstrumenten mit Grundgeschäft			
355	Einzahlungen aus dem Abgang von Finanzinstrumenten			
35	Summe Einzahlungen aus der Finanzierungstätigkeit	1.767.000,00	646.700,00	1.120.300,00
361	Auszahlungen aus der Tilgung von Finanzschulden	787.700,00	755.600,00	32.100,00
363	Auszahlungen infolge eines Kapitaltausches bei derivativen Finanzinstrumenten mit Grundgeschäft			
365	Auszahlungen für den Erwerb von Finanzinstrumenten			
36	Summe Auszahlungen aus der Finanzierungstätigkeit	787.700,00	755.600,00	32.100,00
SA4	Saldo (4) Geldfluss aus der Finanzierungstätigkeit (35 – 36)	979.300,00	-108.900,00	1.088.200,00
SA5	Saldo (5) Geldfluss aus der voranschlagswirksamen Gebarung (Saldo 3 + Saldo 4)	-286.700,00	-964.300,00	677.600,00

1. NVA Ergebnishaushalt Bereichsbudget 1. und 2. Ebene
(Anlage 1a)

Vertretungskörper und allgemeine Verwaltung (Gruppe 0)

MVAG	Mittelverwendungs- und -aufbringungsgruppen (1. und 2. Ebene)	VA 2025 inkl. NVA	VA 2025	1. NVA
211	Erträge aus der operativen Verwaltungstätigkeit	247.800,00	185.400,00	62.400,00
2111	Erträge aus eigenen Abgaben			
2112	Erträge aus Ertragsanteilen			
2113	Erträge aus Gebühren			
2114	Erträge aus Leistungen	188.500,00	159.800,00	28.700,00
2115	Erträge aus Besitz und wirtschaftlicher Tätigkeit			
2116	Erträge aus Veräußerung und sonstige Erträge	59.300,00	25.600,00	33.700,00
2117	Nicht finanzierungswirksame operative Erträge			
212	Erträge aus Transfers	10.300,00	45.200,00	-34.900,00
2121	Transferertrag von Trägern des öffentlichen Rechts	600,00	35.500,00	-34.900,00
2122	Transferertrag von Beteiligungen			
2123	Transferertrag von Unternehmen (mit Finanzunternehmen)			
2124	Transferertrag von Haushalten und Organisationen ohne Erwerbscharakter			
2125	Transferertrag vom Ausland			
2126	Investitions- und Tilgungszuschüsse zwischen Unternehmungen und Betrieben der Gebietskörperschaft und der Gebietskörperschaft			
2127	Nicht finanzierungswirksamer Transferertrag	9.700,00	9.700,00	
213	Finanzerträge	0,00	0,00	0,00
2131	Erträge aus Zinsen			
2132	Erträge aus Zinsen aus derivativen Finanzinstrumenten mit und ohne Grundgeschäft			
2133	Erträge aus Gewinnentnahmen von marktbestimmten Betrieben			
2134	Sonstige Finanzerträge			
2135	Erträge aus Dividenden/Gewinnausschüttungen			
2136	Sonstige nicht finanzierungswirksame Finanzerträge			
21	Summe Erträge	258.100,00	230.600,00	27.500,00
221	Personalaufwand	730.300,00	738.400,00	-8.100,00
2211	Personalaufwand (Bezüge, Nebengebühren, Mehrleistungen)	589.500,00	603.900,00	-14.400,00
2212	Gesetzlicher und freiwilliger Sozialaufwand	118.400,00	112.100,00	6.300,00
2213	Sonstiger Personalaufwand	14.400,00	14.400,00	
2214	Nicht finanzierungswirksamer Personalaufwand	8.000,00	8.000,00	
222	Sachaufwand	468.800,00	520.400,00	-51.600,00
2221	Gebrauchs- und Verbrauchsgüter, Handelswaren	24.800,00	24.300,00	500,00
2222	Verwaltungs- und Betriebsaufwand	52.300,00	44.400,00	7.900,00

1. Nachtragsvoranschlag 2025

NVA Ergebnishaushalt Bereichsbudget 1. und 2. Ebene (Anlage 1a)

Marktgemeinde Magdalensberg

Vertretungskörper und allgemeine Verwaltung (Gruppe 0)

MVAG	Mittelverwendungs- und -aufbringungsgruppen (1. und 2. Ebene)	VA 2025 inkl. NVA	VA 2025	1. NVA
2223	Leasing- und Mietaufwand			
2224	Instandhaltung	39.500,00	38.000,00	1.500,00
2225	Sonstiger Sachaufwand	335.500,00	397.000,00	-61.500,00
2226	Nicht finanzierungswirksamer Sachaufwand	16.700,00	16.700,00	
223	Transferaufwand	382.600,00	374.500,00	8.100,00
2231	Transferaufwand an Träger des öffentlichen Rechts	376.600,00	368.500,00	8.100,00
2232	Transferaufwand an Beteiligungen			
2233	Transferaufwand an Unternehmen (mit Finanzunternehmen)			
2234	Transferaufwand an Haushalte und Organisationen ohne Erwerbscharakter	6.000,00	6.000,00	
2235	Transferaufwand an das Ausland			
2236	Investitions- und Tilgungszuschüsse zwischen Unternehmungen und Betrieben der Gebietskörperschaft und der Gebietskörperschaft			
2237	Nicht finanzierungswirksamer Transferaufwand			
224	Finanzaufwand	0,00	0,00	0,00
2241	Aufwendungen für Zinsen			
2242	Zinsen und sonstige Aufwendungen aus derivativen Finanzinstrumenten mit und ohne Grundgeschäft			
2243	Gewinnentnahmen von Unternehmungen und marktbestimmten Betrieben der Gebietskörperschaft (innerhalb der Gebietskörperschaft)			
2244	Sonstiger Finanzaufwand			
2245	Nicht finanzierungswirksamer Finanzaufwand			
22	Summe Aufwendungen	1.581.700,00	1.633.300,00	-51.600,00
SA0	Saldo (0) Nettoergebnis (21 - 22)	-1.323.600,00	-1.402.700,00	79.100,00
230	Entnahmen von Haushaltsrücklagen	0,00	0,00	0,00
2301	Entnahmen von Haushaltsrücklagen			
240	Zuweisungen an Haushaltsrücklagen	0,00	0,00	0,00
2401	Zuweisungen an Haushaltsrücklagen			
SA01	Saldo (01) Haushaltsrücklagen (230 - 240)	0,00	0,00	0,00
SA00	Saldo (00) Nettoergebnis nach Haushaltsrücklagen (Saldo 0 + Saldo 01)	-1.323.600,00	-1.402.700,00	79.100,00

Öffentliche Ordnung und Sicherheit (Gruppe 1)

MVAG	Mittelverwendungs- und -aufbringungsgruppen (1. und 2. Ebene)	VA 2025 inkl. NVA	VA 2025	1. NVA
211	Erträge aus der operativen Verwaltungstätigkeit	23.500,00	1.100,00	22.400,00
2111	Erträge aus eigenen Abgaben			
2112	Erträge aus Ertragsanteilen			
2113	Erträge aus Gebühren			
2114	Erträge aus Leistungen	100,00		100,00
2115	Erträge aus Besitz und wirtschaftlicher Tätigkeit			
2116	Erträge aus Veräußerung und sonstige Erträge	23.400,00	1.100,00	22.300,00
2117	Nicht finanzierungswirksame operative Erträge			
212	Erträge aus Transfers	193.800,00	186.600,00	7.200,00
2121	Transferertrag von Trägern des öffentlichen Rechts	161.600,00	154.400,00	7.200,00
2122	Transferertrag von Beteiligungen			
2123	Transferertrag von Unternehmen (mit Finanzunternehmen)			
2124	Transferertrag von Haushalten und Organisationen ohne Erwerbscharakter	700,00	700,00	
2125	Transferertrag vom Ausland			
2126	Investitions- und Tilgungszuschüsse zwischen Unternehmungen und Betrieben der Gebietskörperschaft und der Gebietskörperschaft			
2127	Nicht finanzierungswirksamer Transferertrag	31.500,00	31.500,00	
213	Finanzerträge	0,00	0,00	0,00
2131	Erträge aus Zinsen			
2132	Erträge aus Zinsen aus derivativen Finanzinstrumenten mit und ohne Grundgeschäft			
2133	Erträge aus Gewinnentnahmen von marktbestimmten Betrieben			
2134	Sonstige Finanzerträge			
2135	Erträge aus Dividenden/Gewinnausschüttungen			
2136	Sonstige nicht finanzierungswirksame Finanzerträge			
21	Summe Erträge	217.300,00	187.700,00	29.600,00
221	Personalaufwand	0,00	0,00	0,00
2211	Personalaufwand (Bezüge, Nebengebühren, Mehrleistungen)			
2212	Gesetzlicher und freiwilliger Sozialaufwand			
2213	Sonstiger Personalaufwand			
2214	Nicht finanzierungswirksamer Personalaufwand			
222	Sachaufwand	415.600,00	353.500,00	62.100,00
2221	Gebrauchs- und Verbrauchsgüter, Handelswaren	123.400,00	99.200,00	24.200,00
2222	Verwaltungs- und Betriebsaufwand	37.800,00	32.400,00	5.400,00

1. Nachtragsvoranschlag 2025

NVA Ergebnishaushalt Bereichsbudget 1. und 2. Ebene (Anlage 1a)

Marktgemeinde Magdalensberg

Öffentliche Ordnung und Sicherheit (Gruppe 1)

MVAG	Mittelverwendungs- und -aufbringungsgruppen (1. und 2. Ebene)	VA 2025 inkl. NVA	VA 2025	1. NVA
2223	Leasing- und Mietaufwand	107.800,00	105.400,00	2.400,00
2224	Instandhaltung	34.500,00	18.400,00	16.100,00
2225	Sonstiger Sachaufwand	39.600,00	33.300,00	6.300,00
2226	Nicht finanzierungswirksamer Sachaufwand	72.500,00	64.800,00	7.700,00
223	Transferaufwand	91.600,00	95.600,00	-4.000,00
2231	Transferaufwand an Träger des öffentlichen Rechts	1.500,00	1.300,00	200,00
2232	Transferaufwand an Beteiligungen	6.800,00		6.800,00
2233	Transferaufwand an Unternehmen (mit Finanzunternehmen)	80.300,00	92.300,00	-12.000,00
2234	Transferaufwand an Haushalte und Organisationen ohne Erwerbscharakter	3.000,00	2.000,00	1.000,00
2235	Transferaufwand an das Ausland			
2236	Investitions- und Tilgungszuschüsse zwischen Unternehmungen und Betrieben der Gebietskörperschaft und der Gebietskörperschaft			
2237	Nicht finanzierungswirksamer Transferaufwand			
224	Finanzaufwand	1.200,00	0,00	1.200,00
2241	Aufwendungen für Zinsen	1.200,00		1.200,00
2242	Zinsen und sonstige Aufwendungen aus derivativen Finanzinstrumenten mit und ohne Grundgeschäft			
2243	Gewinnentnahmen von Unternehmungen und marktbestimmten Betrieben der Gebietskörperschaft (innerhalb der Gebietskörperschaft)			
2244	Sonstiger Finanzaufwand			
2245	Nicht finanzierungswirksamer Finanzaufwand			
22	Summe Aufwendungen	508.400,00	449.100,00	59.300,00
SA0	Saldo (0) Nettoergebnis (21 - 22)	-291.100,00	-261.400,00	-29.700,00
230	Entnahmen von Haushaltsrücklagen	0,00	0,00	0,00
2301	Entnahmen von Haushaltsrücklagen			
240	Zuweisungen an Haushaltsrücklagen	0,00	0,00	0,00
2401	Zuweisungen an Haushaltsrücklagen			
SA01	Saldo (01) Haushaltsrücklagen (230 - 240)	0,00	0,00	0,00
SA00	Saldo (00) Nettoergebnis nach Haushaltsrücklagen (Saldo 0 + Saldo 01)	-291.100,00	-261.400,00	-29.700,00

Unterricht, Erziehung, Sport und Wissenschaft (Gruppe 2)

MVAG	Mittelverwendungs- und -aufbringungsgruppen (1. und 2. Ebene)	VA 2025 inkl. NVA	VA 2025	1. NVA
211	Erträge aus der operativen Verwaltungstätigkeit	426.400,00	422.800,00	3.600,00
2111	Erträge aus eigenen Abgaben			
2112	Erträge aus Ertragsanteilen			
2113	Erträge aus Gebühren	362.400,00	390.400,00	-28.000,00
2114	Erträge aus Leistungen			
2115	Erträge aus Besitz und wirtschaftlicher Tätigkeit			
2116	Erträge aus Veräußerung und sonstige Erträge	64.000,00	32.400,00	31.600,00
2117	Nicht finanzierungswirksame operative Erträge			
212	Erträge aus Transfers	2.179.100,00	2.301.700,00	-122.600,00
2121	Transferertrag von Trägern des öffentlichen Rechts	2.097.800,00	2.214.000,00	-116.200,00
2122	Transferertrag von Beteiligungen			
2123	Transferertrag von Unternehmen (mit Finanzunternehmen)			
2124	Transferertrag von Haushalten und Organisationen ohne Erwerbscharakter			
2125	Transferertrag vom Ausland			
2126	Investitions- und Tilgungszuschüsse zwischen Unternehmungen und Betrieben der Gebietskörperschaft und der Gebietskörperschaft			
2127	Nicht finanzierungswirksamer Transferertrag	81.300,00	87.700,00	-6.400,00
213	Finanzerträge	0,00	0,00	0,00
2131	Erträge aus Zinsen			
2132	Erträge aus Zinsen aus derivativen Finanzinstrumenten mit und ohne Grundgeschäft			
2133	Erträge aus Gewinnentnahmen von marktbestimmten Betrieben			
2134	Sonstige Finanzerträge			
2135	Erträge aus Dividenden/Gewinnausschüttungen			
2136	Sonstige nicht finanzierungswirksame Finanzerträge			
21	Summe Erträge	2.605.500,00	2.724.500,00	-119.000,00
221	Personalaufwand	1.849.200,00	1.922.100,00	-72.900,00
2211	Personalaufwand (Bezüge, Nebengebühren, Mehrleistungen)	1.452.000,00	1.515.100,00	-63.100,00
2212	Gesetzlicher und freiwilliger Sozialaufwand	395.700,00	405.500,00	-9.800,00
2213	Sonstiger Personalaufwand			
2214	Nicht finanzierungswirksamer Personalaufwand	1.500,00	1.500,00	
222	Sachaufwand	1.608.200,00	1.389.100,00	219.100,00
2221	Gebrauchs- und Verbrauchsgüter, Handelswaren	156.400,00	136.000,00	20.400,00
2222	Verwaltungs- und Betriebsaufwand	199.400,00	161.000,00	38.400,00

1. Nachtragsvoranschlag 2025

NVA Ergebnishaushalt Bereichsbudget 1. und 2. Ebene (Anlage 1a)

Marktgemeinde Magdalensberg

Unterricht, Erziehung, Sport und Wissenschaft (Gruppe 2)

MVAG	Mittelverwendungs- und -aufbringungsgruppen (1. und 2. Ebene)	VA 2025 inkl. NVA	VA 2025	1. NVA
2223	Leasing- und Mietaufwand	392.900,00	400.800,00	-7.900,00
2224	Instandhaltung	54.300,00	35.000,00	19.300,00
2225	Sonstiger Sachaufwand	661.700,00	507.200,00	154.500,00
2226	Nicht finanzierungswirksamer Sachaufwand	143.500,00	149.100,00	-5.600,00
223	Transferaufwand	979.000,00	773.500,00	205.500,00
2231	Transferaufwand an Träger des öffentlichen Rechts	417.900,00	382.500,00	35.400,00
2232	Transferaufwand an Beteiligungen	551.100,00		551.100,00
2233	Transferaufwand an Unternehmen (mit Finanzunternehmen)		357.000,00	-357.000,00
2234	Transferaufwand an Haushalte und Organisationen ohne Erwerbscharakter	10.000,00	34.000,00	-24.000,00
2235	Transferaufwand an das Ausland			
2236	Investitions- und Tilgungszuschüsse zwischen Unternehmungen und Betrieben der Gebietskörperschaft und der Gebietskörperschaft			
2237	Nicht finanzierungswirksamer Transferaufwand			
224	Finanzaufwand	0,00	0,00	0,00
2241	Aufwendungen für Zinsen			
2242	Zinsen und sonstige Aufwendungen aus derivativen Finanzinstrumenten mit und ohne Grundgeschäft			
2243	Gewinnentnahmen von Unternehmungen und marktbestimmten Betrieben der Gebietskörperschaft (innerhalb der Gebietskörperschaft)			
2244	Sonstiger Finanzaufwand			
2245	Nicht finanzierungswirksamer Finanzaufwand			
22	Summe Aufwendungen	4.436.400,00	4.084.700,00	351.700,00
SA0	Saldo (0) Nettoergebnis (21 - 22)	-1.830.900,00	-1.360.200,00	-470.700,00
230	Entnahmen von Haushaltsrücklagen	0,00	0,00	0,00
2301	Entnahmen von Haushaltsrücklagen			
240	Zuweisungen an Haushaltsrücklagen	0,00	0,00	0,00
2401	Zuweisungen an Haushaltsrücklagen			
SA01	Saldo (01) Haushaltsrücklagen (230 - 240)	0,00	0,00	0,00
SA00	Saldo (00) Nettoergebnis nach Haushaltsrücklagen (Saldo 0 + Saldo 01)	-1.830.900,00	-1.360.200,00	-470.700,00

Kunst, Kultur und Kultus (Gruppe 3)

MVAG	Mittelverwendungs- und -aufbringungsgruppen (1. und 2. Ebene)	VA 2025 inkl. NVA	VA 2025	1. NVA
211	Erträge aus der operativen Verwaltungstätigkeit	4.600,00	1.000,00	3.600,00
2111	Erträge aus eigenen Abgaben			
2112	Erträge aus Ertragsanteilen			
2113	Erträge aus Gebühren			
2114	Erträge aus Leistungen			
2115	Erträge aus Besitz und wirtschaftlicher Tätigkeit			
2116	Erträge aus Veräußerung und sonstige Erträge	4.600,00	1.000,00	3.600,00
2117	Nicht finanzierungswirksame operative Erträge			
212	Erträge aus Transfers	123.700,00	193.000,00	-69.300,00
2121	Transferertrag von Trägern des öffentlichen Rechts	123.700,00	193.000,00	-69.300,00
2122	Transferertrag von Beteiligungen			
2123	Transferertrag von Unternehmen (mit Finanzunternehmen)			
2124	Transferertrag von Haushalten und Organisationen ohne Erwerbscharakter			
2125	Transferertrag vom Ausland			
2126	Investitions- und Tilgungszuschüsse zwischen Unternehmungen und Betrieben der Gebietskörperschaft und der Gebietskörperschaft			
2127	Nicht finanzierungswirksamer Transferertrag			
213	Finanzerträge	0,00	0,00	0,00
2131	Erträge aus Zinsen			
2132	Erträge aus Zinsen aus derivativen Finanzinstrumenten mit und ohne Grundgeschäft			
2133	Erträge aus Gewinnentnahmen von marktbestimmten Betrieben			
2134	Sonstige Finanzerträge			
2135	Erträge aus Dividenden/Gewinnausschüttungen			
2136	Sonstige nicht finanzierungswirksame Finanzerträge			
21	Summe Erträge	128.300,00	194.000,00	-65.700,00
221	Personalaufwand	5.100,00	7.800,00	-2.700,00
2211	Personalaufwand (Bezüge, Nebengebühren, Mehrleistungen)	4.300,00	6.300,00	-2.000,00
2212	Gesetzlicher und freiwilliger Sozialaufwand	800,00	1.500,00	-700,00
2213	Sonstiger Personalaufwand			
2214	Nicht finanzierungswirksamer Personalaufwand			
222	Sachaufwand	217.400,00	209.400,00	8.000,00
2221	Gebrauchs- und Verbrauchsgüter, Handelswaren	14.300,00	14.100,00	200,00
2222	Verwaltungs- und Betriebsaufwand	2.400,00	1.000,00	1.400,00

1. Nachtragsvoranschlag 2025

NVA Ergebnishaushalt Bereichsbudget 1. und 2. Ebene (Anlage 1a)

Marktgemeinde Magdalensberg

Kunst, Kultur und Kultus (Gruppe 3)

MVAG	Mittelverwendungs- und -aufbringungsgruppen (1. und 2. Ebene)	VA 2025 inkl. NVA	VA 2025	1. NVA
2223	Leasing- und Mietaufwand	178.200,00	174.500,00	3.700,00
2224	Instandhaltung	1.400,00	1.000,00	400,00
2225	Sonstiger Sachaufwand	15.100,00	13.000,00	2.100,00
2226	Nicht finanzierungswirksamer Sachaufwand	6.000,00	5.800,00	200,00
223	Transferaufwand	25.500,00	22.000,00	3.500,00
2231	Transferaufwand an Träger des öffentlichen Rechts	21.000,00	21.000,00	
2232	Transferaufwand an Beteiligungen	4.500,00		4.500,00
2233	Transferaufwand an Unternehmen (mit Finanzunternehmen)		1.000,00	-1.000,00
2234	Transferaufwand an Haushalte und Organisationen ohne Erwerbscharakter			
2235	Transferaufwand an das Ausland			
2236	Investitions- und Tilgungszuschüsse zwischen Unternehmungen und Betrieben der Gebietskörperschaft und der Gebietskörperschaft			
2237	Nicht finanzierungswirksamer Transferaufwand			
224	Finanzaufwand	0,00	0,00	0,00
2241	Aufwendungen für Zinsen			
2242	Zinsen und sonstige Aufwendungen aus derivativen Finanzinstrumenten mit und ohne Grundgeschäft			
2243	Gewinnentnahmen von Unternehmungen und marktbestimmten Betrieben der Gebietskörperschaft (innerhalb der Gebietskörperschaft)			
2244	Sonstiger Finanzaufwand			
2245	Nicht finanzierungswirksamer Finanzaufwand			
22	Summe Aufwendungen	248.000,00	239.200,00	8.800,00
SA0	Saldo (0) Nettoergebnis (21 - 22)	-119.700,00	-45.200,00	-74.500,00
230	Entnahmen von Haushaltsrücklagen	0,00	0,00	0,00
2301	Entnahmen von Haushaltsrücklagen			
240	Zuweisungen an Haushaltsrücklagen	0,00	0,00	0,00
2401	Zuweisungen an Haushaltsrücklagen			
SA01	Saldo (01) Haushaltsrücklagen (230 - 240)	0,00	0,00	0,00
SA00	Saldo (00) Nettoergebnis nach Haushaltsrücklagen (Saldo 0 + Saldo 01)	-119.700,00	-45.200,00	-74.500,00

Soziale Wohlfahrt und Wohnbauförderung (Gruppe 4)

MVAG	Mittelverwendungs- und -aufbringungsgruppen (1. und 2. Ebene)	VA 2025 inkl. NVA	VA 2025	1. NVA
211	Erträge aus der operativen Verwaltungstätigkeit	55.700,00	0,00	55.700,00
2111	Erträge aus eigenen Abgaben			
2112	Erträge aus Ertragsanteilen			
2113	Erträge aus Gebühren			
2114	Erträge aus Leistungen			
2115	Erträge aus Besitz und wirtschaftlicher Tätigkeit			
2116	Erträge aus Veräußerung und sonstige Erträge	55.700,00		55.700,00
2117	Nicht finanzierungswirksame operative Erträge			
212	Erträge aus Transfers	120.500,00	5.000,00	115.500,00
2121	Transferertrag von Trägern des öffentlichen Rechts	118.500,00	3.000,00	115.500,00
2122	Transferertrag von Beteiligungen			
2123	Transferertrag von Unternehmen (mit Finanzunternehmen)			
2124	Transferertrag von Haushalten und Organisationen ohne Erwerbscharakter	2.000,00	2.000,00	
2125	Transferertrag vom Ausland			
2126	Investitions- und Tilgungszuschüsse zwischen Unternehmungen und Betrieben der Gebietskörperschaft und der Gebietskörperschaft			
2127	Nicht finanzierungswirksamer Transferertrag			
213	Finanzerträge	0,00	0,00	0,00
2131	Erträge aus Zinsen			
2132	Erträge aus Zinsen aus derivativen Finanzinstrumenten mit und ohne Grundgeschäft			
2133	Erträge aus Gewinnentnahmen von marktbestimmten Betrieben			
2134	Sonstige Finanzerträge			
2135	Erträge aus Dividenden/Gewinnausschüttungen			
2136	Sonstige nicht finanzierungswirksame Finanzerträge			
21	Summe Erträge	176.200,00	5.000,00	171.200,00
221	Personalaufwand	10.300,00	0,00	10.300,00
2211	Personalaufwand (Bezüge, Nebengebühren, Mehrleistungen)	8.500,00		8.500,00
2212	Gesetzlicher und freiwilliger Sozialaufwand	1.800,00		1.800,00
2213	Sonstiger Personalaufwand			
2214	Nicht finanzierungswirksamer Personalaufwand			
222	Sachaufwand	14.700,00	15.300,00	-600,00
2221	Gebrauchs- und Verbrauchsgüter, Handelswaren	5.100,00	3.000,00	2.100,00
2222	Verwaltungs- und Betriebsaufwand	6.300,00	6.000,00	300,00

1. Nachtragsvoranschlag 2025

NVA Ergebnishaushalt Bereichsbudget 1. und 2. Ebene (Anlage 1a)

Marktgemeinde Magdalensberg

Soziale Wohlfahrt und Wohnbauförderung (Gruppe 4)

MVAG	Mittelverwendungs- und -aufbringungsgruppen (1. und 2. Ebene)	VA 2025 inkl. NVA	VA 2025	1. NVA
2223	Leasing- und Mietaufwand			
2224	Instandhaltung			
2225	Sonstiger Sachaufwand	3.300,00	6.300,00	-3.000,00
2226	Nicht finanzierungswirksamer Sachaufwand			
223	Transferaufwand	1.763.900,00	1.755.700,00	8.200,00
2231	Transferaufwand an Träger des öffentlichen Rechts	1.759.300,00	1.751.100,00	8.200,00
2232	Transferaufwand an Beteiligungen			
2233	Transferaufwand an Unternehmen (mit Finanzunternehmen)			
2234	Transferaufwand an Haushalte und Organisationen ohne Erwerbscharakter	4.600,00	4.600,00	
2235	Transferaufwand an das Ausland			
2236	Investitions- und Tilgungszuschüsse zwischen Unternehmungen und Betrieben der Gebietskörperschaft und der Gebietskörperschaft			
2237	Nicht finanzierungswirksamer Transferaufwand			
224	Finanzaufwand	0,00	0,00	0,00
2241	Aufwendungen für Zinsen			
2242	Zinsen und sonstige Aufwendungen aus derivativen Finanzinstrumenten mit und ohne Grundgeschäft			
2243	Gewinnentnahmen von Unternehmungen und marktbestimmten Betrieben der Gebietskörperschaft (innerhalb der Gebietskörperschaft)			
2244	Sonstiger Finanzaufwand			
2245	Nicht finanzierungswirksamer Finanzaufwand			
22	Summe Aufwendungen	1.788.900,00	1.771.000,00	17.900,00
SA0	Saldo (0) Nettoergebnis (21 - 22)	-1.612.700,00	-1.766.000,00	153.300,00
230	Entnahmen von Haushaltsrücklagen	0,00	0,00	0,00
2301	Entnahmen von Haushaltsrücklagen			
240	Zuweisungen an Haushaltsrücklagen	0,00	0,00	0,00
2401	Zuweisungen an Haushaltsrücklagen			
SA01	Saldo (01) Haushaltsrücklagen (230 - 240)	0,00	0,00	0,00
SA00	Saldo (00) Nettoergebnis nach Haushaltsrücklagen (Saldo 0 + Saldo 01)	-1.612.700,00	-1.766.000,00	153.300,00

Gesundheit (Gruppe 5)

MVAG	Mittelverwendungs- und -aufbringungsgruppen (1. und 2. Ebene)	VA 2025 inkl. NVA	VA 2025	1. NVA
211	Erträge aus der operativen Verwaltungstätigkeit	8.500,00	3.200,00	5.300,00
2111	Erträge aus eigenen Abgaben			
2112	Erträge aus Ertragsanteilen			
2113	Erträge aus Gebühren			
2114	Erträge aus Leistungen	2.000,00	2.000,00	
2115	Erträge aus Besitz und wirtschaftlicher Tätigkeit			
2116	Erträge aus Veräußerung und sonstige Erträge	6.500,00	1.200,00	5.300,00
2117	Nicht finanzierungswirksame operative Erträge			
212	Erträge aus Transfers	1.300,00	1.300,00	0,00
2121	Transferertrag von Trägern des öffentlichen Rechts			
2122	Transferertrag von Beteiligungen			
2123	Transferertrag von Unternehmen (mit Finanzunternehmen)			
2124	Transferertrag von Haushalten und Organisationen ohne Erwerbscharakter			
2125	Transferertrag vom Ausland			
2126	Investitions- und Tilgungszuschüsse zwischen Unternehmungen und Betrieben der Gebietskörperschaft und der Gebietskörperschaft			
2127	Nicht finanzierungswirksamer Transferertrag	1.300,00	1.300,00	
213	Finanzerträge	0,00	0,00	0,00
2131	Erträge aus Zinsen			
2132	Erträge aus Zinsen aus derivativen Finanzinstrumenten mit und ohne Grundgeschäft			
2133	Erträge aus Gewinnentnahmen von marktbestimmten Betrieben			
2134	Sonstige Finanzerträge			
2135	Erträge aus Dividenden/Gewinnausschüttungen			
2136	Sonstige nicht finanzierungswirksame Finanzerträge			
21	Summe Erträge	9.800,00	4.500,00	5.300,00
221	Personalaufwand	0,00	0,00	0,00
2211	Personalaufwand (Bezüge, Nebengebühren, Mehrleistungen)			
2212	Gesetzlicher und freiwilliger Sozialaufwand			
2213	Sonstiger Personalaufwand			
2214	Nicht finanzierungswirksamer Personalaufwand			
222	Sachaufwand	45.900,00	39.800,00	6.100,00
2221	Gebrauchs- und Verbrauchsgüter, Handelswaren	400,00		400,00
2222	Verwaltungs- und Betriebsaufwand	100,00		100,00

1. Nachtragsvoranschlag 2025

NVA Ergebnishaushalt Bereichsbudget 1. und 2. Ebene (Anlage 1a)

Marktgemeinde Magdalensberg

Gesundheit (Gruppe 5)

MVAG	Mittelverwendungs- und -aufbringungsgruppen (1. und 2. Ebene)	VA 2025 inkl. NVA	VA 2025	1. NVA
2223	Leasing- und Mietaufwand			
2224	Instandhaltung			
2225	Sonstiger Sachaufwand	43.400,00	37.800,00	5.600,00
2226	Nicht finanzierungswirksamer Sachaufwand	2.000,00	2.000,00	
223	Transferaufwand	797.700,00	767.100,00	30.600,00
2231	Transferaufwand an Träger des öffentlichen Rechts	797.700,00	767.100,00	30.600,00
2232	Transferaufwand an Beteiligungen			
2233	Transferaufwand an Unternehmen (mit Finanzunternehmen)			
2234	Transferaufwand an Haushalte und Organisationen ohne Erwerbscharakter			
2235	Transferaufwand an das Ausland			
2236	Investitions- und Tilgungszuschüsse zwischen Unternehmungen und Betrieben der Gebietskörperschaft und der Gebietskörperschaft			
2237	Nicht finanzierungswirksamer Transferaufwand			
224	Finanzaufwand	0,00	0,00	0,00
2241	Aufwendungen für Zinsen			
2242	Zinsen und sonstige Aufwendungen aus derivativen Finanzinstrumenten mit und ohne Grundgeschäft			
2243	Gewinnentnahmen von Unternehmungen und marktbestimmten Betrieben der Gebietskörperschaft (innerhalb der Gebietskörperschaft)			
2244	Sonstiger Finanzaufwand			
2245	Nicht finanzierungswirksamer Finanzaufwand			
22	Summe Aufwendungen	843.600,00	806.900,00	36.700,00
SA0	Saldo (0) Nettoergebnis (21 - 22)	-833.800,00	-802.400,00	-31.400,00
230	Entnahmen von Haushaltsrücklagen	0,00	0,00	0,00
2301	Entnahmen von Haushaltsrücklagen			
240	Zuweisungen an Haushaltsrücklagen	0,00	0,00	0,00
2401	Zuweisungen an Haushaltsrücklagen			
SA01	Saldo (01) Haushaltsrücklagen (230 - 240)	0,00	0,00	0,00
SA00	Saldo (00) Nettoergebnis nach Haushaltsrücklagen (Saldo 0 + Saldo 01)	-833.800,00	-802.400,00	-31.400,00

Straßen- und Wasserbau, Verkehr (Gruppe 6)

MVAG	Mittelverwendungs- und -aufbringungsgruppen (1. und 2. Ebene)	VA 2025 inkl. NVA	VA 2025	1. NVA
211	Erträge aus der operativen Verwaltungstätigkeit	6.700,00	1.000,00	5.700,00
2111	Erträge aus eigenen Abgaben			
2112	Erträge aus Ertragsanteilen			
2113	Erträge aus Gebühren			
2114	Erträge aus Leistungen			
2115	Erträge aus Besitz und wirtschaftlicher Tätigkeit			
2116	Erträge aus Veräußerung und sonstige Erträge	6.700,00	1.000,00	5.700,00
2117	Nicht finanzierungswirksame operative Erträge			
212	Erträge aus Transfers	478.700,00	369.500,00	109.200,00
2121	Transferertrag von Trägern des öffentlichen Rechts	120.400,00	11.200,00	109.200,00
2122	Transferertrag von Beteiligungen			
2123	Transferertrag von Unternehmen (mit Finanzunternehmen)			
2124	Transferertrag von Haushalten und Organisationen ohne Erwerbscharakter	5.000,00	5.000,00	
2125	Transferertrag vom Ausland			
2126	Investitions- und Tilgungszuschüsse zwischen Unternehmungen und Betrieben der Gebietskörperschaft und der Gebietskörperschaft			
2127	Nicht finanzierungswirksamer Transferertrag	353.300,00	353.300,00	
213	Finanzerträge	0,00	0,00	0,00
2131	Erträge aus Zinsen			
2132	Erträge aus Zinsen aus derivativen Finanzinstrumenten mit und ohne Grundgeschäft			
2133	Erträge aus Gewinnentnahmen von marktbestimmten Betrieben			
2134	Sonstige Finanzerträge			
2135	Erträge aus Dividenden/Gewinnausschüttungen			
2136	Sonstige nicht finanzierungswirksame Finanzerträge			
21	Summe Erträge	485.400,00	370.500,00	114.900,00
221	Personalaufwand	0,00	0,00	0,00
2211	Personalaufwand (Bezüge, Nebengebühren, Mehrleistungen)			
2212	Gesetzlicher und freiwilliger Sozialaufwand			
2213	Sonstiger Personalaufwand			
2214	Nicht finanzierungswirksamer Personalaufwand			
222	Sachaufwand	631.900,00	609.000,00	22.900,00
2221	Gebrauchs- und Verbrauchsgüter, Handelswaren	5.700,00	5.500,00	200,00
2222	Verwaltungs- und Betriebsaufwand			

1. Nachtragsvoranschlag 2025

NVA Ergebnishaushalt Bereichsbudget 1. und 2. Ebene (Anlage 1a)

Marktgemeinde Magdalensberg

Straßen- und Wasserbau, Verkehr (Gruppe 6)

MVAG	Mittelverwendungs- und -aufbringungsgruppen (1. und 2. Ebene)	VA 2025 inkl. NVA	VA 2025	1. NVA
2223	Leasing- und Mietaufwand			
2224	Instandhaltung	134.000,00	142.000,00	-8.000,00
2225	Sonstiger Sachaufwand	139.000,00	108.300,00	30.700,00
2226	Nicht finanzierungswirksamer Sachaufwand	353.200,00	353.200,00	
223	Transferaufwand	175.000,00	48.600,00	126.400,00
2231	Transferaufwand an Träger des öffentlichen Rechts	175.000,00	48.600,00	126.400,00
2232	Transferaufwand an Beteiligungen			
2233	Transferaufwand an Unternehmen (mit Finanzunternehmen)			
2234	Transferaufwand an Haushalte und Organisationen ohne Erwerbscharakter			
2235	Transferaufwand an das Ausland			
2236	Investitions- und Tilgungszuschüsse zwischen Unternehmungen und Betrieben der Gebietskörperschaft und der Gebietskörperschaft			
2237	Nicht finanzierungswirksamer Transferaufwand			
224	Finanzaufwand	1.400,00	1.700,00	-300,00
2241	Aufwendungen für Zinsen	1.400,00	1.700,00	-300,00
2242	Zinsen und sonstige Aufwendungen aus derivativen Finanzinstrumenten mit und ohne Grundgeschäft			
2243	Gewinnentnahmen von Unternehmungen und marktbestimmten Betrieben der Gebietskörperschaft (innerhalb der Gebietskörperschaft)			
2244	Sonstiger Finanzaufwand			
2245	Nicht finanzierungswirksamer Finanzaufwand			
22	Summe Aufwendungen	808.300,00	659.300,00	149.000,00
SA0	Saldo (0) Nettoergebnis (21 - 22)	-322.900,00	-288.800,00	-34.100,00
230	Entnahmen von Haushaltsrücklagen	0,00	0,00	0,00
2301	Entnahmen von Haushaltsrücklagen			
240	Zuweisungen an Haushaltsrücklagen	0,00	0,00	0,00
2401	Zuweisungen an Haushaltsrücklagen			
SA01	Saldo (01) Haushaltsrücklagen (230 - 240)	0,00	0,00	0,00
SA00	Saldo (00) Nettoergebnis nach Haushaltsrücklagen (Saldo 0 + Saldo 01)	-322.900,00	-288.800,00	-34.100,00

Wirtschaftsförderung (Gruppe 7)

MVAG	Mittelverwendungs- und -aufbringungsgruppen (1. und 2. Ebene)	VA 2025 inkl. NVA	VA 2025	1. NVA
211	Erträge aus der operativen Verwaltungstätigkeit	100,00	100,00	0,00
2111	Erträge aus eigenen Abgaben			
2112	Erträge aus Ertragsanteilen			
2113	Erträge aus Gebühren			
2114	Erträge aus Leistungen			
2115	Erträge aus Besitz und wirtschaftlicher Tätigkeit			
2116	Erträge aus Veräußerung und sonstige Erträge	100,00	100,00	
2117	Nicht finanzierungswirksame operative Erträge			
212	Erträge aus Transfers	0,00	0,00	0,00
2121	Transferertrag von Trägern des öffentlichen Rechts			
2122	Transferertrag von Beteiligungen			
2123	Transferertrag von Unternehmen (mit Finanzunternehmen)			
2124	Transferertrag von Haushalten und Organisationen ohne Erwerbscharakter			
2125	Transferertrag vom Ausland			
2126	Investitions- und Tilgungszuschüsse zwischen Unternehmungen und Betrieben der Gebietskörperschaft und der Gebietskörperschaft			
2127	Nicht finanzierungswirksamer Transferertrag			
213	Finanzerträge	0,00	0,00	0,00
2131	Erträge aus Zinsen			
2132	Erträge aus Zinsen aus derivativen Finanzinstrumenten mit und ohne Grundgeschäft			
2133	Erträge aus Gewinnentnahmen von marktbestimmten Betrieben			
2134	Sonstige Finanzerträge			
2135	Erträge aus Dividenden/Gewinnausschüttungen			
2136	Sonstige nicht finanzierungswirksame Finanzerträge			
21	Summe Erträge	100,00	100,00	0,00
221	Personalaufwand	0,00	0,00	0,00
2211	Personalaufwand (Bezüge, Nebengebühren, Mehrleistungen)			
2212	Gesetzlicher und freiwilliger Sozialaufwand			
2213	Sonstiger Personalaufwand			
2214	Nicht finanzierungswirksamer Personalaufwand			
222	Sachaufwand	38.800,00	30.500,00	8.300,00
2221	Gebrauchs- und Verbrauchsgüter, Handelswaren	3.400,00	3.100,00	300,00
2222	Verwaltungs- und Betriebsaufwand	400,00		400,00

1. Nachtragsvoranschlag 2025

NVA Ergebnishaushalt Bereichsbudget 1. und 2. Ebene (Anlage 1a)

Marktgemeinde Magdalensberg

Wirtschaftsförderung (Gruppe 7)

MVAG	Mittelverwendungs- und -aufbringungsgruppen (1. und 2. Ebene)	VA 2025 inkl. NVA	VA 2025	1. NVA
2223	Leasing- und Mietaufwand			
2224	Instandhaltung			
2225	Sonstiger Sachaufwand	34.100,00	27.200,00	6.900,00
2226	Nicht finanzierungswirksamer Sachaufwand	900,00	200,00	700,00
223	Transferaufwand	15.500,00	19.600,00	-4.100,00
2231	Transferaufwand an Träger des öffentlichen Rechts	3.700,00	2.800,00	900,00
2232	Transferaufwand an Beteiligungen			
2233	Transferaufwand an Unternehmen (mit Finanzunternehmen)	11.800,00	16.800,00	-5.000,00
2234	Transferaufwand an Haushalte und Organisationen ohne Erwerbscharakter			
2235	Transferaufwand an das Ausland			
2236	Investitions- und Tilgungszuschüsse zwischen Unternehmungen und Betrieben der Gebietskörperschaft und der Gebietskörperschaft			
2237	Nicht finanzierungswirksamer Transferaufwand			
224	Finanzaufwand	0,00	0,00	0,00
2241	Aufwendungen für Zinsen			
2242	Zinsen und sonstige Aufwendungen aus derivativen Finanzinstrumenten mit und ohne Grundgeschäft			
2243	Gewinnentnahmen von Unternehmungen und marktbestimmten Betrieben der Gebietskörperschaft (innerhalb der Gebietskörperschaft)			
2244	Sonstiger Finanzaufwand			
2245	Nicht finanzierungswirksamer Finanzaufwand			
22	Summe Aufwendungen	54.300,00	50.100,00	4.200,00
SA0	Saldo (0) Nettoergebnis (21 - 22)	-54.200,00	-50.000,00	-4.200,00
230	Entnahmen von Haushaltsrücklagen	0,00	0,00	0,00
2301	Entnahmen von Haushaltsrücklagen			
240	Zuweisungen an Haushaltsrücklagen	0,00	0,00	0,00
2401	Zuweisungen an Haushaltsrücklagen			
SA01	Saldo (01) Haushaltsrücklagen (230 - 240)	0,00	0,00	0,00
SA00	Saldo (00) Nettoergebnis nach Haushaltsrücklagen (Saldo 0 + Saldo 01)	-54.200,00	-50.000,00	-4.200,00

Dienstleistungen (Gruppe 8)

MVAG	Mittelverwendungs- und -aufbringungsgruppen (1. und 2. Ebene)	VA 2025 inkl. NVA	VA 2025	1. NVA
211	Erträge aus der operativen Verwaltungstätigkeit	2.183.800,00	2.082.100,00	101.700,00
2111	Erträge aus eigenen Abgaben			
2112	Erträge aus Ertragsanteilen			
2113	Erträge aus Gebühren	1.345.400,00	1.331.000,00	14.400,00
2114	Erträge aus Leistungen	375.700,00	384.400,00	-8.700,00
2115	Erträge aus Besitz und wirtschaftlicher Tätigkeit	14.000,00	23.400,00	-9.400,00
2116	Erträge aus Veräußerung und sonstige Erträge	448.700,00	343.300,00	105.400,00
2117	Nicht finanzierungswirksame operative Erträge			
212	Erträge aus Transfers	451.500,00	450.200,00	1.300,00
2121	Transferertrag von Trägern des öffentlichen Rechts	183.500,00	183.500,00	
2122	Transferertrag von Beteiligungen			
2123	Transferertrag von Unternehmen (mit Finanzunternehmen)			
2124	Transferertrag von Haushalten und Organisationen ohne Erwerbscharakter			
2125	Transferertrag vom Ausland			
2126	Investitions- und Tilgungszuschüsse zwischen Unternehmungen und Betrieben der Gebietskörperschaft und der Gebietskörperschaft			
2127	Nicht finanzierungswirksamer Transferertrag	268.000,00	266.700,00	1.300,00
213	Finanzerträge	20.000,00	9.100,00	10.900,00
2131	Erträge aus Zinsen	20.000,00	9.100,00	10.900,00
2132	Erträge aus Zinsen aus derivativen Finanzinstrumenten mit und ohne Grundgeschäft			
2133	Erträge aus Gewinnentnahmen von marktbestimmten Betrieben			
2134	Sonstige Finanzerträge			
2135	Erträge aus Dividenden/Gewinnausschüttungen			
2136	Sonstige nicht finanzierungswirksame Finanzerträge			
21	Summe Erträge	2.655.300,00	2.541.400,00	113.900,00
221	Personalaufwand	353.700,00	312.300,00	41.400,00
2211	Personalaufwand (Bezüge, Nebengebühren, Mehrleistungen)	288.900,00	247.500,00	41.400,00
2212	Gesetzlicher und freiwilliger Sozialaufwand	64.800,00	64.800,00	
2213	Sonstiger Personalaufwand			
2214	Nicht finanzierungswirksamer Personalaufwand			
222	Sachaufwand	1.599.700,00	1.512.500,00	87.200,00
2221	Gebrauchs- und Verbrauchsgüter, Handelswaren	124.600,00	115.400,00	9.200,00
2222	Verwaltungs- und Betriebsaufwand	84.800,00	76.100,00	8.700,00

1. Nachtragsvoranschlag 2025

NVA Ergebnishaushalt Bereichsbudget 1. und 2. Ebene (Anlage 1a)

Marktgemeinde Magdalensberg

Dienstleistungen (Gruppe 8)

MVAG	Mittelverwendungs- und -aufbringungsgruppen (1. und 2. Ebene)	VA 2025 inkl. NVA	VA 2025	1. NVA
2223	Leasing- und Mietaufwand	9.400,00	9.400,00	
2224	Instandhaltung	91.400,00	71.600,00	19.800,00
2225	Sonstiger Sachaufwand	591.600,00	571.100,00	20.500,00
2226	Nicht finanzierungswirksamer Sachaufwand	697.900,00	668.900,00	29.000,00
223	Transferaufwand	589.300,00	580.500,00	8.800,00
2231	Transferaufwand an Träger des öffentlichen Rechts	216.300,00	215.500,00	800,00
2232	Transferaufwand an Beteiligungen			
2233	Transferaufwand an Unternehmen (mit Finanzunternehmen)	373.000,00	365.000,00	8.000,00
2234	Transferaufwand an Haushalte und Organisationen ohne Erwerbscharakter			
2235	Transferaufwand an das Ausland			
2236	Investitions- und Tilgungszuschüsse zwischen Unternehmungen und Betrieben der Gebietskörperschaft und der Gebietskörperschaft			
2237	Nicht finanzierungswirksamer Transferaufwand			
224	Finanzaufwand	205.700,00	207.700,00	-2.000,00
2241	Aufwendungen für Zinsen	205.700,00	207.700,00	-2.000,00
2242	Zinsen und sonstige Aufwendungen aus derivativen Finanzinstrumenten mit und ohne Grundgeschäft			
2243	Gewinnentnahmen von Unternehmungen und marktbestimmten Betrieben der Gebietskörperschaft (innerhalb der Gebietskörperschaft)			
2244	Sonstiger Finanzaufwand			
2245	Nicht finanzierungswirksamer Finanzaufwand			
22	Summe Aufwendungen	2.748.400,00	2.613.000,00	135.400,00
SA0	Saldo (0) Nettoergebnis (21 - 22)	-93.100,00	-71.600,00	-21.500,00
230	Entnahmen von Haushaltsrücklagen	7.800,00	0,00	7.800,00
2301	Entnahmen von Haushaltsrücklagen	7.800,00		7.800,00
240	Zuweisungen an Haushaltsrücklagen	10.900,00	9.800,00	1.100,00
2401	Zuweisungen an Haushaltsrücklagen	10.900,00	9.800,00	1.100,00
SA01	Saldo (01) Haushaltsrücklagen (230 - 240)	-3.100,00	-9.800,00	6.700,00
SA00	Saldo (00) Nettoergebnis nach Haushaltsrücklagen (Saldo 0 + Saldo 01)	-96.200,00	-81.400,00	-14.800,00

Finanzwirtschaft (Gruppe 9)

MVAG	Mittelverwendungs- und -aufbringungsgruppen (1. und 2. Ebene)	VA 2025 inkl. NVA	VA 2025	1. NVA
211	Erträge aus der operativen Verwaltungstätigkeit	4.781.900,00	4.749.400,00	32.500,00
2111	Erträge aus eigenen Abgaben	1.046.400,00	1.013.900,00	32.500,00
2112	Erträge aus Ertragsanteilen	3.735.500,00	3.735.500,00	
2113	Erträge aus Gebühren			
2114	Erträge aus Leistungen			
2115	Erträge aus Besitz und wirtschaftlicher Tätigkeit			
2116	Erträge aus Veräußerung und sonstige Erträge			
2117	Nicht finanzierungswirksame operative Erträge			
212	Erträge aus Transfers	1.257.200,00	605.700,00	651.500,00
2121	Transferertrag von Trägern des öffentlichen Rechts	1.257.200,00	605.700,00	651.500,00
2122	Transferertrag von Beteiligungen			
2123	Transferertrag von Unternehmen (mit Finanzunternehmen)			
2124	Transferertrag von Haushalten und Organisationen ohne Erwerbscharakter			
2125	Transferertrag vom Ausland			
2126	Investitions- und Tilgungszuschüsse zwischen Unternehmungen und Betrieben der Gebietskörperschaft und der Gebietskörperschaft			
2127	Nicht finanzierungswirksamer Transferertrag			
213	Finanzerträge	52.000,00	0,00	52.000,00
2131	Erträge aus Zinsen			
2132	Erträge aus Zinsen aus derivativen Finanzinstrumenten mit und ohne Grundgeschäft			
2133	Erträge aus Gewinnentnahmen von marktbestimmten Betrieben			
2134	Sonstige Finanzerträge			
2135	Erträge aus Dividenden/Gewinnausschüttungen			
2136	Sonstige nicht finanzierungswirksame Finanzerträge	52.000,00		52.000,00
21	Summe Erträge	6.091.100,00	5.355.100,00	736.000,00
221	Personalaufwand	0,00	0,00	0,00
2211	Personalaufwand (Bezüge, Nebengebühren, Mehrleistungen)			
2212	Gesetzlicher und freiwilliger Sozialaufwand			
2213	Sonstiger Personalaufwand			
2214	Nicht finanzierungswirksamer Personalaufwand			
222	Sachaufwand	100,00	100,00	0,00
2221	Gebrauchs- und Verbrauchsgüter, Handelswaren			
2222	Verwaltungs- und Betriebsaufwand			

1. Nachtragsvoranschlag 2025

NVA Ergebnishaushalt Bereichsbudget 1. und 2. Ebene (Anlage 1a)

Marktgemeinde Magdalensberg

Finanzwirtschaft (Gruppe 9)

MVAG	Mittelverwendungs- und -aufbringungsgruppen (1. und 2. Ebene)	VA 2025 inkl. NVA	VA 2025	1. NVA
2223	Leasing- und Mietaufwand			
2224	Instandhaltung			
2225	Sonstiger Sachaufwand	100,00	100,00	
2226	Nicht finanzierungswirksamer Sachaufwand			
223	Transferaufwand	179.900,00	117.900,00	62.000,00
2231	Transferaufwand an Träger des öffentlichen Rechts	117.900,00	117.900,00	
2232	Transferaufwand an Beteiligungen	62.000,00		62.000,00
2233	Transferaufwand an Unternehmen (mit Finanzunternehmen)			
2234	Transferaufwand an Haushalte und Organisationen ohne Erwerbscharakter			
2235	Transferaufwand an das Ausland			
2236	Investitions- und Tilgungszuschüsse zwischen Unternehmungen und Betrieben der Gebietskörperschaft und der Gebietskörperschaft			
2237	Nicht finanzierungswirksamer Transferaufwand			
224	Finanzaufwand	73.800,00	65.500,00	8.300,00
2241	Aufwendungen für Zinsen	73.300,00	65.000,00	8.300,00
2242	Zinsen und sonstige Aufwendungen aus derivativen Finanzinstrumenten mit und ohne Grundgeschäft			
2243	Gewinnentnahmen von Unternehmungen und marktbestimmten Betrieben der Gebietskörperschaft (innerhalb der Gebietskörperschaft)			
2244	Sonstiger Finanzaufwand	500,00	500,00	
2245	Nicht finanzierungswirksamer Finanzaufwand			
22	Summe Aufwendungen	253.800,00	183.500,00	70.300,00
SA0	Saldo (0) Nettoergebnis (21 - 22)	5.837.300,00	5.171.600,00	665.700,00
230	Entnahmen von Haushaltsrücklagen	0,00	0,00	0,00
2301	Entnahmen von Haushaltsrücklagen			
240	Zuweisungen an Haushaltsrücklagen	0,00	0,00	0,00
2401	Zuweisungen an Haushaltsrücklagen			
SA01	Saldo (01) Haushaltsrücklagen (230 - 240)	0,00	0,00	0,00
SA00	Saldo (00) Nettoergebnis nach Haushaltsrücklagen (Saldo 0 + Saldo 01)	5.837.300,00	5.171.600,00	665.700,00

1. NVA Finanzierungshaushalt Bereichsbudget 1. und 2. Ebene
(Anlage 1b)

1. Nachtragsvoranschlag 2025

Marktgemeinde Magdalensberg

NVA Finanzierungshaushalt Bereichsbudget 1. und 2. Ebene (Anlage 1b)

Vertretungskörper und allgemeine Verwaltung (Gruppe 0)

MVAG	Mittelverwendungs- und aufbringungsgruppen (1. und 2. Ebene)	VA 2025 inkl. NVA	VA 2025	1. NVA
311	Einzahlungen aus operativer Verwaltungstätigkeit	247.800,00	185.400,00	62.400,00
3111	Einzahlungen aus eigenen Abgaben			
3112	Einzahlungen aus Ertragsanteilen			
3113	Einzahlungen aus Gebühren			
3114	Einzahlungen aus Leistungen	188.500,00	159.800,00	28.700,00
3115	Einzahlungen aus Besitz und wirtschaftlicher Tätigkeit			
3116	Einzahlungen aus Veräußerung von geringwertigen Wirtschaftsgütern (GWG) und sonstige Einzahlungen	59.300,00	25.600,00	33.700,00
312	Einzahlungen aus Transfers	600,00	35.500,00	-34.900,00
3121	Transferzahlungen von Trägern des öffentlichen Rechts	600,00	35.500,00	-34.900,00
3122	Transferzahlungen von Beteiligungen			
3123	Transferzahlungen von Unternehmen (inkl. Finanzunternehmen)			
3124	Transferzahlungen von Haushalten und Organisationen ohne Erwerbscharakter			
3125	Transferzahlungen vom Ausland			
3126	Investitions- und Tilgungszuschüsse zwischen Unternehmungen und Betrieben der Gebietskörperschaft und der Gebietskörperschaft			
313	Einzahlungen aus Finanzerträgen	0,00	0,00	0,00
3131	Einzahlungen aus Zinserträgen			
3132	Einzahlungen aus Zinsen aus derivativen Finanzinstrumenten mit und ohne Grundgeschäft			
3133	Einzahlungen aus Gewinnentnahmen von marktbestimmten Betrieben			
3134	Sonstige Einzahlungen aus Finanzerträgen			
3135	Einzahlungen aus Dividenden/Gewinnausschüttungen			
31	Summe Einzahlungen operative Gebarung	248.400,00	220.900,00	27.500,00
321	Auszahlungen aus Personalaufwand	722.300,00	730.400,00	-8.100,00
3211	Auszahlungen für Personalaufwand (Bezüge, Nebengebühren, und Mehrleistungsvergütungen)	589.500,00	603.900,00	-14.400,00
3212	Auszahlungen für gesetzliche und freiwillige Sozialaufwendungen	118.400,00	112.100,00	6.300,00
3213	Auszahlungen aus sonstigem Personalaufwand	14.400,00	14.400,00	
322	Auszahlungen aus Sachaufwand	452.100,00	503.700,00	-51.600,00
3221	Auszahlungen für Gebrauchs- und Verbrauchsgüter, Handelswaren	24.800,00	24.300,00	500,00
3222	Auszahlungen für Verwaltungs- und Betriebsaufwand	52.300,00	44.400,00	7.900,00
3223	Auszahlungen für Leasing- und Mietaufwand			
3224	Auszahlungen für Instandhaltung	39.500,00	38.000,00	1.500,00
3225	Sonstige Auszahlungen aus Sachaufwand	335.500,00	397.000,00	-61.500,00
3226	Auszahlungen aus der Inanspruchnahme von Haftungen			
323	Auszahlungen aus Transfers	382.600,00	374.500,00	8.100,00
3231	Transferzahlungen an Träger des öffentlichen Rechts	376.600,00	368.500,00	8.100,00

1. Nachtragsvoranschlag 2025

NVA Finanzierungshaushalt Bereichsbudget 1. und 2. Ebene (Anlage 1b)

Marktgemeinde Magdalensberg

Vertretungskörper und allgemeine Verwaltung (Gruppe 0)

MVAG	Mittelverwendungs- und aufbringungsgruppen (1. und 2. Ebene)	VA 2025 inkl. NVA	VA 2025	1. NVA
3232	Transferzahlungen an Beteiligungen			
3233	Transferzahlungen an Unternehmen (inkl. Finanzunternehmen)			
3234	Transferzahlungen an Haushalte und Organisationen ohne Erwerbscharakter	6.000,00	6.000,00	
3235	Transferzahlungen an das Ausland			
3236	Investitions- und Tilgungszuschüsse zwischen Unternehmungen und Betrieben der Gebietskörperschaft und der Gebietskörperschaft			
324	Auszahlungen aus Finanzaufwand	0,00	0,00	0,00
3241	Auszahlungen für Zinsen			
3242	Auszahlungen für Zinsen aus derivativen Finanzinstrumenten mit und ohne Grundgeschäft			
3243	Auszahlungen aus Gewinnentnahmen von marktbestimmten Betrieben			
3244	Sonstige Auszahlungen aus Finanzaufwendungen			
32	Summe Auszahlungen operative Gebarung	1.557.000,00	1.608.600,00	-51.600,00
SA1	Saldo (1) Geldfluss aus der operativen Gebarung (31 – 32)	-1.308.600,00	-1.387.700,00	79.100,00
331	Einzahlungen aus der Investitionstätigkeit	0,00	0,00	0,00
3311	Einzahlungen aus der Veräußerung von immateriellem Vermögen			
3312	Einzahlungen aus der Veräußerung von Grundstücken und Grundstückeinrichtungen			
3313	Einzahlungen aus der Veräußerung von Gebäuden und Bauten			
3314	Einzahlungen aus der Veräußerung von technischen Anlagen, Fahrzeugen und Maschinen			
3315	Einzahlungen aus der Veräußerung von Amts-, Betriebs- und Geschäftsausstattung			
3316	Einzahlungen aus der Veräußerung von Kulturgütern			
3317	Einzahlungen aus der Veräußerung von Beteiligungen			
3318	Einzahlungen aus der Veräußerung von kofinanzierten Schutzbauten			
332	Einzahlungen aus der Rückzahlung von Darlehen sowie gewährten Vorschüssen	0,00	0,00	0,00
3321	Einzahlungen aus Darlehen an Träger des öffentlichen Rechts			
3322	Einzahlungen aus Darlehen an Beteiligungen			
3323	Einzahlungen aus Darlehen an Unternehmen und Haushalte			
3325	Einzahlungen aus Vorschüssen und Anzahlungen			
333	Einzahlungen aus Kapitaltransfers	61.000,00	0,00	61.000,00
3331	Kapitaltransferzahlungen von Trägern des öffentlichen Rechts	53.800,00		53.800,00
3332	Kapitaltransferzahlungen von Beteiligungen			
3333	Kapitaltransferzahlungen von Unternehmen	7.200,00		7.200,00
3334	Kapitaltransferzahlungen von Haushalten und Organisationen ohne Erwerbscharakter			
3335	Kapitaltransferzahlungen vom Ausland			
33	Summe Einzahlungen investive Gebarung	61.000,00	0,00	61.000,00

Vertretungskörper und allgemeine Verwaltung (Gruppe 0)

MVAG	Mittelverwendungs- und aufbringungsgruppen (1. und 2. Ebene)	VA 2025 inkl. NVA	VA 2025	1. NVA
341	Auszahlungen aus der Investitionstätigkeit	15.800,00	5.000,00	10.800,00
3411	Auszahlungen für den Erwerb von immateriellem Vermögen	12.800,00	2.000,00	10.800,00
3412	Auszahlungen für den Erwerb von Grundstücken und Grundstückseinrichtungen			
3413	Auszahlungen für den Erwerb von Gebäuden und Bauten			
3414	Auszahlungen für den Erwerb von technischen Anlagen, Fahrzeugen und Maschinen			
3415	Auszahlungen für den Erwerb von Amts-, Betriebs- und Geschäftsausstattung	3.000,00	3.000,00	
3416	Auszahlungen für den Erwerb von Kulturgütern			
3417	Auszahlungen für den Erwerb von Beteiligungen			
3418	Auszahlungen für den Erwerb von kofinanzierten Schutzbauten			
342	Auszahlungen aus der Gewährung von Darlehen sowie gewährten Vorschüssen	0,00	0,00	0,00
3421	Auszahlungen von Darlehen an Träger des öffentlichen Rechts			
3422	Auszahlungen von Darlehen an Beteiligungen			
3423	Auszahlungen von Darlehen an Unternehmen und Haushalte			
3425	Auszahlungen von Vorschüssen und Anzahlungen			
343	Auszahlungen aus Kapitaltransfers	0,00	0,00	0,00
3431	Kapitaltransferzahlungen an Träger des öffentlichen Rechts			
3432	Kapitaltransferzahlungen an Beteiligungen			
3433	Kapitaltransferzahlungen an Unternehmen (Finanzunternehmen)			
3434	Kapitaltransferzahlungen an Haushalte und Organisationen ohne Erwerbscharakter			
3435	Kapitaltransferzahlungen an das Ausland			
34	Summe Auszahlungen investive Gebarung	15.800,00	5.000,00	10.800,00
SA2	Saldo (2) Geldfluss aus der investiven Gebarung (33 – 34)	45.200,00	-5.000,00	50.200,00
SA3	Saldo (3) Nettofinanzierungssaldo (Saldo 1 + Saldo 2)	-1.263.400,00	-1.392.700,00	129.300,00
351	Einzahlungen aus der Aufnahme von Finanzschulden	0,00	0,00	0,00
3511	Einzahlungen aus empfangenen Darlehen von öffentlichen Körperschaften und Rechtsträgern			
3512	Einzahlungen aus empfangenen Darlehen von Beteiligungen			
3513	Einzahlungen aus empfangenen Darlehen von Unternehmen und privaten Haushalten			
3514	Einzahlungen aus Finanzschulden (Finanzunternehmen)			
3515	Einzahlungen aus Aufnahmen von Leasingverbindlichkeiten			
353	Einzahlungen infolge eines Kapitaltausches bei derivativen Finanzinstrumenten mit Grundgeschäft	0,00	0,00	0,00
3530	Einzahlungen infolge eines Kapitaltausches bei derivativen Finanzinstrumenten mit Grundgeschäft			
355	Einzahlungen aus dem Abgang von Finanzinstrumenten	0,00	0,00	0,00

1. Nachtragsvoranschlag 2025

NVA Finanzierungshaushalt Bereichsbudget 1. und 2. Ebene (Anlage 1b)

Marktgemeinde Magdalensberg

Vertretungskörper und allgemeine Verwaltung (Gruppe 0)

MVAG	Mittelverwendungs- und aufbringungsgruppen (1. und 2. Ebene)	VA 2025 inkl. NVA	VA 2025	1. NVA
3550	Einzahlungen aus dem Abgang von Finanzinstrumenten			
35	Summe Einzahlungen aus der Finanzierungstätigkeit	0,00	0,00	0,00
361	Auszahlungen aus der Tilgung von Finanzschulden	0,00	0,00	0,00
3611	Auszahlungen aus empfangenen Darlehen von öffentlichen Körperschaften und Rechtsträgern			
3612	Auszahlungen aus empfangenen Darlehen von Beteiligungen			
3613	Auszahlungen aus empfangenen Darlehen von Unternehmen und privaten Haushalten			
3614	Auszahlungen aus Finanzschulden			
3615	Auszahlungen aus Rückzahlungen von Leasingverbindlichkeiten			
363	Auszahlungen infolge eines Kapitaltausches bei derivativen Finanzinstrumenten mit Grundgeschäft	0,00	0,00	0,00
3630	Auszahlungen infolge eines Kapitaltausches bei derivativen Finanzinstrumenten mit Grundgeschäft			
365	Auszahlungen für den Erwerb von Finanzinstrumenten	0,00	0,00	0,00
3650	Auszahlungen für den Erwerb von Finanzinstrumenten			
36	Summe Auszahlungen aus der Finanzierungstätigkeit	0,00	0,00	0,00
SA4	Saldo (4) Geldfluss aus der Finanzierungstätigkeit (35 – 36)	0,00	0,00	0,00
SA5	Saldo (5) Geldfluss aus der voranschlagswirksamen Gebarung (Saldo 3 + Saldo 4)	-1.263.400,00	-1.392.700,00	129.300,00

Öffentliche Ordnung und Sicherheit (Gruppe 1)

MVAG	Mittelverwendungs- und aufbringungsgruppen (1. und 2. Ebene)	VA 2025 inkl. NVA	VA 2025	1. NVA
311	Einzahlungen aus operativer Verwaltungstätigkeit	23.500,00	1.100,00	22.400,00
3111	Einzahlungen aus eigenen Abgaben			
3112	Einzahlungen aus Ertragsanteilen			
3113	Einzahlungen aus Gebühren			
3114	Einzahlungen aus Leistungen	100,00		100,00
3115	Einzahlungen aus Besitz und wirtschaftlicher Tätigkeit			
3116	Einzahlungen aus Veräußerung von geringwertigen Wirtschaftsgütern (GWG) und sonstige Einzahlungen	23.400,00	1.100,00	22.300,00
312	Einzahlungen aus Transfers	162.300,00	155.100,00	7.200,00
3121	Transferzahlungen von Trägern des öffentlichen Rechts	161.600,00	154.400,00	7.200,00
3122	Transferzahlungen von Beteiligungen			
3123	Transferzahlungen von Unternehmen (inkl. Finanzunternehmen)			
3124	Transferzahlungen von Haushalten und Organisationen ohne Erwerbscharakter	700,00	700,00	
3125	Transferzahlungen vom Ausland			
3126	Investitions- und Tilgungszuschüsse zwischen Unternehmungen und Betrieben der Gebietskörperschaft und der Gebietskörperschaft			
313	Einzahlungen aus Finanzerträgen	0,00	0,00	0,00
3131	Einzahlungen aus Zinserträgen			
3132	Einzahlungen aus Zinsen aus derivativen Finanzinstrumenten mit und ohne Grundgeschäft			
3133	Einzahlungen aus Gewinnentnahmen von marktbestimmten Betrieben			
3134	Sonstige Einzahlungen aus Finanzerträgen			
3135	Einzahlungen aus Dividenden/Gewinnausschüttungen			
31	Summe Einzahlungen operative Gebarung	185.800,00	156.200,00	29.600,00
321	Auszahlungen aus Personalaufwand	0,00	0,00	0,00
3211	Auszahlungen für Personalaufwand (Bezüge, Nebengebühren, und Mehrleistungsvergütungen)			
3212	Auszahlungen für gesetzliche und freiwillige Sozialaufwendungen			
3213	Auszahlungen aus sonstigem Personalaufwand			
322	Auszahlungen aus Sachaufwand	343.100,00	288.700,00	54.400,00
3221	Auszahlungen für Gebrauchs- und Verbrauchsgüter, Handelswaren	123.400,00	99.200,00	24.200,00
3222	Auszahlungen für Verwaltungs- und Betriebsaufwand	37.800,00	32.400,00	5.400,00
3223	Auszahlungen für Leasing- und Mietaufwand	107.800,00	105.400,00	2.400,00
3224	Auszahlungen für Instandhaltung	34.500,00	18.400,00	16.100,00
3225	Sonstige Auszahlungen aus Sachaufwand	39.600,00	33.300,00	6.300,00
3226	Auszahlungen aus der Inanspruchnahme von Haftungen			
323	Auszahlungen aus Transfers	91.600,00	95.600,00	-4.000,00
3231	Transferzahlungen an Träger des öffentlichen Rechts	1.500,00	1.300,00	200,00

Öffentliche Ordnung und Sicherheit (Gruppe 1)

MVAG	Mittelverwendungs- und aufbringungsgruppen (1. und 2. Ebene)	VA 2025 inkl. NVA	VA 2025	1. NVA
3232	Transferzahlungen an Beteiligungen	6.800,00		6.800,00
3233	Transferzahlungen an Unternehmen (inkl. Finanzunternehmen)	80.300,00	92.300,00	-12.000,00
3234	Transferzahlungen an Haushalte und Organisationen ohne Erwerbscharakter	3.000,00	2.000,00	1.000,00
3235	Transferzahlungen an das Ausland			
3236	Investitions- und Tilgungszuschüsse zwischen Unternehmungen und Betrieben der Gebietskörperschaft und der Gebietskörperschaft			
324	Auszahlungen aus Finanzaufwand	1.200,00	0,00	1.200,00
3241	Auszahlungen für Zinsen	1.200,00		1.200,00
3242	Auszahlungen für Zinsen aus derivativen Finanzinstrumenten mit und ohne Grundgeschäft			
3243	Auszahlungen aus Gewinnentnahmen von marktbestimmten Betrieben			
3244	Sonstige Auszahlungen aus Finanzaufwendungen			
32	Summe Auszahlungen operative Gebarung	435.900,00	384.300,00	51.600,00
SA1	Saldo (1) Geldfluss aus der operativen Gebarung (31 – 32)	-250.100,00	-228.100,00	-22.000,00
331	Einzahlungen aus der Investitionstätigkeit	0,00	0,00	0,00
3311	Einzahlungen aus der Veräußerung von immateriellem Vermögen			
3312	Einzahlungen aus der Veräußerung von Grundstücken und Grundstückeinrichtungen			
3313	Einzahlungen aus der Veräußerung von Gebäuden und Bauten			
3314	Einzahlungen aus der Veräußerung von technischen Anlagen, Fahrzeugen und Maschinen			
3315	Einzahlungen aus der Veräußerung von Amts-, Betriebs- und Geschäftsausstattung			
3316	Einzahlungen aus der Veräußerung von Kulturgütern			
3317	Einzahlungen aus der Veräußerung von Beteiligungen			
3318	Einzahlungen aus der Veräußerung von kofinanzierten Schutzbauten			
332	Einzahlungen aus der Rückzahlung von Darlehen sowie gewährten Vorschüssen	0,00	0,00	0,00
3321	Einzahlungen aus Darlehen an Träger des öffentlichen Rechts			
3322	Einzahlungen aus Darlehen an Beteiligungen			
3323	Einzahlungen aus Darlehen an Unternehmen und Haushalte			
3325	Einzahlungen aus Vorschüssen und Anzahlungen			
333	Einzahlungen aus Kapitaltransfers	37.300,00	10.000,00	27.300,00
3331	Kapitaltransferzahlungen von Trägern des öffentlichen Rechts	35.800,00	10.000,00	25.800,00
3332	Kapitaltransferzahlungen von Beteiligungen			
3333	Kapitaltransferzahlungen von Unternehmen			
3334	Kapitaltransferzahlungen von Haushalten und Organisationen ohne Erwerbscharakter	1.500,00		1.500,00
3335	Kapitaltransferzahlungen vom Ausland			
33	Summe Einzahlungen investive Gebarung	37.300,00	10.000,00	27.300,00

Öffentliche Ordnung und Sicherheit (Gruppe 1)

MVAG	Mittelverwendungs- und aufbringungsgruppen (1. und 2. Ebene)	VA 2025 inkl. NVA	VA 2025	1. NVA
341	Auszahlungen aus der Investitionstätigkeit	43.500,00	20.000,00	23.500,00
3411	Auszahlungen für den Erwerb von immateriellem Vermögen			
3412	Auszahlungen für den Erwerb von Grundstücken und Grundstückseinrichtungen			
3413	Auszahlungen für den Erwerb von Gebäuden und Bauten	10.000,00	10.000,00	
3414	Auszahlungen für den Erwerb von technischen Anlagen, Fahrzeugen und Maschinen	32.000,00	10.000,00	22.000,00
3415	Auszahlungen für den Erwerb von Amts-, Betriebs- und Geschäftsausstattung	1.500,00		1.500,00
3416	Auszahlungen für den Erwerb von Kulturgütern			
3417	Auszahlungen für den Erwerb von Beteiligungen			
3418	Auszahlungen für den Erwerb von kofinanzierten Schutzbauten			
342	Auszahlungen aus der Gewährung von Darlehen sowie gewährten Vorschüssen	0,00	0,00	0,00
3421	Auszahlungen von Darlehen an Träger des öffentlichen Rechts			
3422	Auszahlungen von Darlehen an Beteiligungen			
3423	Auszahlungen von Darlehen an Unternehmen und Haushalte			
3425	Auszahlungen von Vorschüssen und Anzahlungen			
343	Auszahlungen aus Kapitaltransfers	0,00	0,00	0,00
3431	Kapitaltransferzahlungen an Träger des öffentlichen Rechts			
3432	Kapitaltransferzahlungen an Beteiligungen			
3433	Kapitaltransferzahlungen an Unternehmen (Finanzunternehmen)			
3434	Kapitaltransferzahlungen an Haushalte und Organisationen ohne Erwerbscharakter			
3435	Kapitaltransferzahlungen an das Ausland			
34	Summe Auszahlungen investive Gebarung	43.500,00	20.000,00	23.500,00
SA2	Saldo (2) Geldfluss aus der investiven Gebarung (33 – 34)	-6.200,00	-10.000,00	3.800,00
SA3	Saldo (3) Nettofinanzierungssaldo (Saldo 1 + Saldo 2)	-256.300,00	-238.100,00	-18.200,00
351	Einzahlungen aus der Aufnahme von Finanzschulden	110.000,00	0,00	110.000,00
3511	Einzahlungen aus empfangenen Darlehen von öffentlichen Körperschaften und Rechtsträgern			
3512	Einzahlungen aus empfangenen Darlehen von Beteiligungen	110.000,00		110.000,00
3513	Einzahlungen aus empfangenen Darlehen von Unternehmen und privaten Haushalten			
3514	Einzahlungen aus Finanzschulden (Finanzunternehmen)			
3515	Einzahlungen aus Aufnahmen von Leasingverbindlichkeiten			
353	Einzahlungen infolge eines Kapitaltausches bei derivativen Finanzinstrumenten mit Grundgeschäft	0,00	0,00	0,00
3530	Einzahlungen infolge eines Kapitaltausches bei derivativen Finanzinstrumenten mit Grundgeschäft			
355	Einzahlungen aus dem Abgang von Finanzinstrumenten	0,00	0,00	0,00

Öffentliche Ordnung und Sicherheit (Gruppe 1)

MVAG	Mittelverwendungs- und aufbringungsgruppen (1. und 2. Ebene)	VA 2025 inkl. NVA	VA 2025	1. NVA
3550	Einzahlungen aus dem Abgang von Finanzinstrumenten			
35	Summe Einzahlungen aus der Finanzierungstätigkeit	110.000,00	0,00	110.000,00
361	Auszahlungen aus der Tilgung von Finanzschulden	8.400,00	0,00	8.400,00
3611	Auszahlungen aus empfangenen Darlehen von öffentlichen Körperschaften und Rechtsträgern			
3612	Auszahlungen aus empfangenen Darlehen von Beteiligungen	8.400,00		8.400,00
3613	Auszahlungen aus empfangenen Darlehen von Unternehmen und privaten Haushalten			
3614	Auszahlungen aus Finanzschulden			
3615	Auszahlungen aus Rückzahlungen von Leasingverbindlichkeiten			
363	Auszahlungen infolge eines Kapitaltausches bei derivativen Finanzinstrumenten mit Grundgeschäft	0,00	0,00	0,00
3630	Auszahlungen infolge eines Kapitaltausches bei derivativen Finanzinstrumenten mit Grundgeschäft			
365	Auszahlungen für den Erwerb von Finanzinstrumenten	0,00	0,00	0,00
3650	Auszahlungen für den Erwerb von Finanzinstrumenten			
36	Summe Auszahlungen aus der Finanzierungstätigkeit	8.400,00	0,00	8.400,00
SA4	Saldo (4) Geldfluss aus der Finanzierungstätigkeit (35 – 36)	101.600,00	0,00	101.600,00
SA5	Saldo (5) Geldfluss aus der voranschlagswirksamen Gebarung (Saldo 3 + Saldo 4)	-154.700,00	-238.100,00	83.400,00

Unterricht, Erziehung, Sport und Wissenschaft (Gruppe 2)

MVAG	Mittelverwendungs- und aufbringungsgruppen (1. und 2. Ebene)	VA 2025 inkl. NVA	VA 2025	1. NVA
311	Einzahlungen aus operativer Verwaltungstätigkeit	426.400,00	422.800,00	3.600,00
3111	Einzahlungen aus eigenen Abgaben			
3112	Einzahlungen aus Ertragsanteilen			
3113	Einzahlungen aus Gebühren	362.400,00	390.400,00	-28.000,00
3114	Einzahlungen aus Leistungen			
3115	Einzahlungen aus Besitz und wirtschaftlicher Tätigkeit			
3116	Einzahlungen aus Veräußerung von geringwertigen Wirtschaftsgütern (GWG) und sonstige Einzahlungen	64.000,00	32.400,00	31.600,00
312	Einzahlungen aus Transfers	2.099.500,00	2.214.000,00	-114.500,00
3121	Transferzahlungen von Trägern des öffentlichen Rechts	2.099.500,00	2.214.000,00	-114.500,00
3122	Transferzahlungen von Beteiligungen			
3123	Transferzahlungen von Unternehmen (inkl. Finanzunternehmen)			
3124	Transferzahlungen von Haushalten und Organisationen ohne Erwerbscharakter			
3125	Transferzahlungen vom Ausland			
3126	Investitions- und Tilgungszuschüsse zwischen Unternehmungen und Betrieben der Gebietskörperschaft und der Gebietskörperschaft			
313	Einzahlungen aus Finanzerträgen	0,00	0,00	0,00
3131	Einzahlungen aus Zinserträgen			
3132	Einzahlungen aus Zinsen aus derivativen Finanzinstrumenten mit und ohne Grundgeschäft			
3133	Einzahlungen aus Gewinnentnahmen von marktbestimmten Betrieben			
3134	Sonstige Einzahlungen aus Finanzerträgen			
3135	Einzahlungen aus Dividenden/Gewinnausschüttungen			
31	Summe Einzahlungen operative Gebarung	2.525.900,00	2.636.800,00	-110.900,00
321	Auszahlungen aus Personalaufwand	1.847.700,00	1.920.600,00	-72.900,00
3211	Auszahlungen für Personalaufwand (Bezüge, Nebengebühren, und Mehrleistungsvergütungen)	1.452.000,00	1.515.100,00	-63.100,00
3212	Auszahlungen für gesetzliche und freiwillige Sozialaufwendungen	395.700,00	405.500,00	-9.800,00
3213	Auszahlungen aus sonstigem Personalaufwand			
322	Auszahlungen aus Sachaufwand	1.464.700,00	1.240.000,00	224.700,00
3221	Auszahlungen für Gebrauchs- und Verbrauchsgüter, Handelswaren	156.400,00	136.000,00	20.400,00
3222	Auszahlungen für Verwaltungs- und Betriebsaufwand	199.400,00	161.000,00	38.400,00
3223	Auszahlungen für Leasing- und Mietaufwand	392.900,00	400.800,00	-7.900,00
3224	Auszahlungen für Instandhaltung	54.300,00	35.000,00	19.300,00
3225	Sonstige Auszahlungen aus Sachaufwand	661.700,00	507.200,00	154.500,00
3226	Auszahlungen aus der Inanspruchnahme von Haftungen			
323	Auszahlungen aus Transfers	949.000,00	493.500,00	455.500,00
3231	Transferzahlungen an Träger des öffentlichen Rechts	417.900,00	382.500,00	35.400,00

Unterricht, Erziehung, Sport und Wissenschaft (Gruppe 2)

MVAG	Mittelverwendungs- und aufbringungsgruppen (1. und 2. Ebene)	VA 2025 inkl. NVA	VA 2025	1. NVA
3232	Transferzahlungen an Beteiligungen	531.100,00		531.100,00
3233	Transferzahlungen an Unternehmen (inkl. Finanzunternehmen)		87.000,00	-87.000,00
3234	Transferzahlungen an Haushalte und Organisationen ohne Erwerbscharakter		24.000,00	-24.000,00
3235	Transferzahlungen an das Ausland			
3236	Investitions- und Tilgungszuschüsse zwischen Unternehmungen und Betrieben der Gebietskörperschaft und der Gebietskörperschaft			
324	Auszahlungen aus Finanzaufwand	0,00	0,00	0,00
3241	Auszahlungen für Zinsen			
3242	Auszahlungen für Zinsen aus derivativen Finanzinstrumenten mit und ohne Grundgeschäft			
3243	Auszahlungen aus Gewinnentnahmen von marktbestimmten Betrieben			
3244	Sonstige Auszahlungen aus Finanzaufwendungen			
32	Summe Auszahlungen operative Gebarung	4.261.400,00	3.654.100,00	607.300,00
SA1	Saldo (1) Geldfluss aus der operativen Gebarung (31 – 32)	-1.735.500,00	-1.017.300,00	-718.200,00
331	Einzahlungen aus der Investitionstätigkeit	0,00	0,00	0,00
3311	Einzahlungen aus der Veräußerung von immateriellem Vermögen			
3312	Einzahlungen aus der Veräußerung von Grundstücken und Grundstückeinrichtungen			
3313	Einzahlungen aus der Veräußerung von Gebäuden und Bauten			
3314	Einzahlungen aus der Veräußerung von technischen Anlagen, Fahrzeugen und Maschinen			
3315	Einzahlungen aus der Veräußerung von Amts-, Betriebs- und Geschäftsausstattung			
3316	Einzahlungen aus der Veräußerung von Kulturgütern			
3317	Einzahlungen aus der Veräußerung von Beteiligungen			
3318	Einzahlungen aus der Veräußerung von kofinanzierten Schutzbauten			
332	Einzahlungen aus der Rückzahlung von Darlehen sowie gewährten Vorschüssen	0,00	0,00	0,00
3321	Einzahlungen aus Darlehen an Träger des öffentlichen Rechts			
3322	Einzahlungen aus Darlehen an Beteiligungen			
3323	Einzahlungen aus Darlehen an Unternehmen und Haushalte			
3325	Einzahlungen aus Vorschüssen und Anzahlungen			
333	Einzahlungen aus Kapitaltransfers	151.600,00	0,00	151.600,00
3331	Kapitaltransferzahlungen von Trägern des öffentlichen Rechts	151.600,00		151.600,00
3332	Kapitaltransferzahlungen von Beteiligungen			
3333	Kapitaltransferzahlungen von Unternehmen			
3334	Kapitaltransferzahlungen von Haushalten und Organisationen ohne Erwerbscharakter			
3335	Kapitaltransferzahlungen vom Ausland			
33	Summe Einzahlungen investive Gebarung	151.600,00	0,00	151.600,00

Unterricht, Erziehung, Sport und Wissenschaft (Gruppe 2)

MVAG	Mittelverwendungs- und aufbringungsgruppen (1. und 2. Ebene)	VA 2025 inkl. NVA	VA 2025	1. NVA
341	Auszahlungen aus der Investitionstätigkeit	65.500,00	14.000,00	51.500,00
3411	Auszahlungen für den Erwerb von immateriellem Vermögen			
3412	Auszahlungen für den Erwerb von Grundstücken und Grundstückseinrichtungen	3.000,00	3.000,00	
3413	Auszahlungen für den Erwerb von Gebäuden und Bauten			
3414	Auszahlungen für den Erwerb von technischen Anlagen, Fahrzeugen und Maschinen		4.000,00	-4.000,00
3415	Auszahlungen für den Erwerb von Amts-, Betriebs- und Geschäftsausstattung	62.500,00	7.000,00	55.500,00
3416	Auszahlungen für den Erwerb von Kulturgütern			
3417	Auszahlungen für den Erwerb von Beteiligungen			
3418	Auszahlungen für den Erwerb von kofinanzierten Schutzbauten			
342	Auszahlungen aus der Gewährung von Darlehen sowie gewährten Vorschüssen	0,00	0,00	0,00
3421	Auszahlungen von Darlehen an Träger des öffentlichen Rechts			
3422	Auszahlungen von Darlehen an Beteiligungen			
3423	Auszahlungen von Darlehen an Unternehmen und Haushalte			
3425	Auszahlungen von Vorschüssen und Anzahlungen			
343	Auszahlungen aus Kapitaltransfers	30.000,00	280.000,00	-250.000,00
3431	Kapitaltransferzahlungen an Träger des öffentlichen Rechts			
3432	Kapitaltransferzahlungen an Beteiligungen	20.000,00		20.000,00
3433	Kapitaltransferzahlungen an Unternehmen (Finanzunternehmen)		270.000,00	-270.000,00
3434	Kapitaltransferzahlungen an Haushalte und Organisationen ohne Erwerbscharakter	10.000,00	10.000,00	
3435	Kapitaltransferzahlungen an das Ausland			
34	Summe Auszahlungen investive Gebarung	95.500,00	294.000,00	-198.500,00
SA2	Saldo (2) Geldfluss aus der investiven Gebarung (33 – 34)	56.100,00	-294.000,00	350.100,00
SA3	Saldo (3) Nettofinanzierungssaldo (Saldo 1 + Saldo 2)	-1.679.400,00	-1.311.300,00	-368.100,00
351	Einzahlungen aus der Aufnahme von Finanzschulden	206.000,00	0,00	206.000,00
3511	Einzahlungen aus empfangenen Darlehen von öffentlichen Körperschaften und Rechtsträgern	206.000,00		206.000,00
3512	Einzahlungen aus empfangenen Darlehen von Beteiligungen			
3513	Einzahlungen aus empfangenen Darlehen von Unternehmen und privaten Haushalten			
3514	Einzahlungen aus Finanzschulden (Finanzunternehmen)			
3515	Einzahlungen aus Aufnahmen von Leasingverbindlichkeiten			
353	Einzahlungen infolge eines Kapitaltausches bei derivativen Finanzinstrumenten mit Grundgeschäft	0,00	0,00	0,00
3530	Einzahlungen infolge eines Kapitaltausches bei derivativen Finanzinstrumenten mit Grundgeschäft			
355	Einzahlungen aus dem Abgang von Finanzinstrumenten	0,00	0,00	0,00

Unterricht, Erziehung, Sport und Wissenschaft (Gruppe 2)

MVAG	Mittelverwendungs- und aufbringungsgruppen (1. und 2. Ebene)	VA 2025 inkl. NVA	VA 2025	1. NVA
3550	Einzahlungen aus dem Abgang von Finanzinstrumenten			
35	Summe Einzahlungen aus der Finanzierungstätigkeit	206.000,00	0,00	206.000,00
361	Auszahlungen aus der Tilgung von Finanzschulden	0,00	0,00	0,00
3611	Auszahlungen aus empfangenen Darlehen von öffentlichen Körperschaften und Rechtsträgern			
3612	Auszahlungen aus empfangenen Darlehen von Beteiligungen			
3613	Auszahlungen aus empfangenen Darlehen von Unternehmen und privaten Haushalten			
3614	Auszahlungen aus Finanzschulden			
3615	Auszahlungen aus Rückzahlungen von Leasingverbindlichkeiten			
363	Auszahlungen infolge eines Kapitaltausches bei derivativen Finanzinstrumenten mit Grundgeschäft	0,00	0,00	0,00
3630	Auszahlungen infolge eines Kapitaltausches bei derivativen Finanzinstrumenten mit Grundgeschäft			
365	Auszahlungen für den Erwerb von Finanzinstrumenten	0,00	0,00	0,00
3650	Auszahlungen für den Erwerb von Finanzinstrumenten			
36	Summe Auszahlungen aus der Finanzierungstätigkeit	0,00	0,00	0,00
SA4	Saldo (4) Geldfluss aus der Finanzierungstätigkeit (35 – 36)	206.000,00	0,00	206.000,00
SA5	Saldo (5) Geldfluss aus der voranschlagswirksamen Gebarung (Saldo 3 + Saldo 4)	-1.473.400,00	-1.311.300,00	-162.100,00

Kunst, Kultur und Kultus (Gruppe 3)

MVAG	Mittelverwendungs- und aufbringungsgruppen (1. und 2. Ebene)	VA 2025 inkl. NVA	VA 2025	1. NVA
311	Einzahlungen aus operativer Verwaltungstätigkeit	4.600,00	1.000,00	3.600,00
3111	Einzahlungen aus eigenen Abgaben			
3112	Einzahlungen aus Ertragsanteilen			
3113	Einzahlungen aus Gebühren			
3114	Einzahlungen aus Leistungen			
3115	Einzahlungen aus Besitz und wirtschaftlicher Tätigkeit			
3116	Einzahlungen aus Veräußerung von geringwertigen Wirtschaftsgütern (GWG) und sonstige Einzahlungen	4.600,00	1.000,00	3.600,00
312	Einzahlungen aus Transfers	123.700,00	193.000,00	-69.300,00
3121	Transferzahlungen von Trägern des öffentlichen Rechts	123.700,00	193.000,00	-69.300,00
3122	Transferzahlungen von Beteiligungen			
3123	Transferzahlungen von Unternehmen (inkl. Finanzunternehmen)			
3124	Transferzahlungen von Haushalten und Organisationen ohne Erwerbscharakter			
3125	Transferzahlungen vom Ausland			
3126	Investitions- und Tilgungszuschüsse zwischen Unternehmungen und Betrieben der Gebietskörperschaft und der Gebietskörperschaft			
313	Einzahlungen aus Finanzerträgen	0,00	0,00	0,00
3131	Einzahlungen aus Zinserträgen			
3132	Einzahlungen aus Zinsen aus derivativen Finanzinstrumenten mit und ohne Grundgeschäft			
3133	Einzahlungen aus Gewinnentnahmen von marktbestimmten Betrieben			
3134	Sonstige Einzahlungen aus Finanzerträgen			
3135	Einzahlungen aus Dividenden/Gewinnausschüttungen			
31	Summe Einzahlungen operative Gebarung	128.300,00	194.000,00	-65.700,00
321	Auszahlungen aus Personalaufwand	5.100,00	7.800,00	-2.700,00
3211	Auszahlungen für Personalaufwand (Bezüge, Nebengebühren, und Mehrleistungsvergütungen)	4.300,00	6.300,00	-2.000,00
3212	Auszahlungen für gesetzliche und freiwillige Sozialaufwendungen	800,00	1.500,00	-700,00
3213	Auszahlungen aus sonstigem Personalaufwand			
322	Auszahlungen aus Sachaufwand	211.400,00	203.600,00	7.800,00
3221	Auszahlungen für Gebrauchs- und Verbrauchsgüter, Handelswaren	14.300,00	14.100,00	200,00
3222	Auszahlungen für Verwaltungs- und Betriebsaufwand	2.400,00	1.000,00	1.400,00
3223	Auszahlungen für Leasing- und Mietaufwand	178.200,00	174.500,00	3.700,00
3224	Auszahlungen für Instandhaltung	1.400,00	1.000,00	400,00
3225	Sonstige Auszahlungen aus Sachaufwand	15.100,00	13.000,00	2.100,00
3226	Auszahlungen aus der Inanspruchnahme von Haftungen			
323	Auszahlungen aus Transfers	7.500,00	4.000,00	3.500,00
3231	Transferzahlungen an Träger des öffentlichen Rechts	3.000,00	3.000,00	

1. Nachtragsvoranschlag 2025

NVA Finanzierungshaushalt Bereichsbudget 1. und 2. Ebene (Anlage 1b)

Marktgemeinde Magdalensberg

Kunst, Kultur und Kultus (Gruppe 3)

MVAG	Mittelverwendungs- und aufbringungsgruppen (1. und 2. Ebene)	VA 2025 inkl. NVA	VA 2025	1. NVA
3232	Transferzahlungen an Beteiligungen	4.500,00		4.500,00
3233	Transferzahlungen an Unternehmen (inkl. Finanzunternehmen)		1.000,00	-1.000,00
3234	Transferzahlungen an Haushalte und Organisationen ohne Erwerbscharakter			
3235	Transferzahlungen an das Ausland			
3236	Investitions- und Tilgungszuschüsse zwischen Unternehmungen und Betrieben der Gebietskörperschaft und der Gebietskörperschaft			
324	Auszahlungen aus Finanzaufwand	0,00	0,00	0,00
3241	Auszahlungen für Zinsen			
3242	Auszahlungen für Zinsen aus derivativen Finanzinstrumenten mit und ohne Grundgeschäft			
3243	Auszahlungen aus Gewinnentnahmen von marktbestimmten Betrieben			
3244	Sonstige Auszahlungen aus Finanzaufwendungen			
32	Summe Auszahlungen operative Gebarung	224.000,00	215.400,00	8.600,00
SA1	Saldo (1) Geldfluss aus der operativen Gebarung (31 – 32)	-95.700,00	-21.400,00	-74.300,00
331	Einzahlungen aus der Investitionstätigkeit	0,00	0,00	0,00
3311	Einzahlungen aus der Veräußerung von immateriellem Vermögen			
3312	Einzahlungen aus der Veräußerung von Grundstücken und Grundstückeinrichtungen			
3313	Einzahlungen aus der Veräußerung von Gebäuden und Bauten			
3314	Einzahlungen aus der Veräußerung von technischen Anlagen, Fahrzeugen und Maschinen			
3315	Einzahlungen aus der Veräußerung von Amts-, Betriebs- und Geschäftsausstattung			
3316	Einzahlungen aus der Veräußerung von Kulturgütern			
3317	Einzahlungen aus der Veräußerung von Beteiligungen			
3318	Einzahlungen aus der Veräußerung von kofinanzierten Schutzbauten			
332	Einzahlungen aus der Rückzahlung von Darlehen sowie gewährten Vorschüssen	0,00	0,00	0,00
3321	Einzahlungen aus Darlehen an Träger des öffentlichen Rechts			
3322	Einzahlungen aus Darlehen an Beteiligungen			
3323	Einzahlungen aus Darlehen an Unternehmen und Haushalte			
3325	Einzahlungen aus Vorschüssen und Anzahlungen			
333	Einzahlungen aus Kapitaltransfers	0,00	0,00	0,00
3331	Kapitaltransferzahlungen von Trägern des öffentlichen Rechts			
3332	Kapitaltransferzahlungen von Beteiligungen			
3333	Kapitaltransferzahlungen von Unternehmen			
3334	Kapitaltransferzahlungen von Haushalten und Organisationen ohne Erwerbscharakter			
3335	Kapitaltransferzahlungen vom Ausland			
33	Summe Einzahlungen investive Gebarung	0,00	0,00	0,00

Kunst, Kultur und Kultus (Gruppe 3)

MVAG	Mittelverwendungs- und aufbringungsgruppen (1. und 2. Ebene)	VA 2025 inkl. NVA	VA 2025	1. NVA
341	Auszahlungen aus der Investitionstätigkeit	18.000,00	18.000,00	0,00
3411	Auszahlungen für den Erwerb von immateriellem Vermögen			
3412	Auszahlungen für den Erwerb von Grundstücken und Grundstückseinrichtungen			
3413	Auszahlungen für den Erwerb von Gebäuden und Bauten			
3414	Auszahlungen für den Erwerb von technischen Anlagen, Fahrzeugen und Maschinen			
3415	Auszahlungen für den Erwerb von Amts-, Betriebs- und Geschäftsausstattung	18.000,00	18.000,00	
3416	Auszahlungen für den Erwerb von Kulturgütern			
3417	Auszahlungen für den Erwerb von Beteiligungen			
3418	Auszahlungen für den Erwerb von kofinanzierten Schutzbauten			
342	Auszahlungen aus der Gewährung von Darlehen sowie gewährten Vorschüssen	0,00	0,00	0,00
3421	Auszahlungen von Darlehen an Träger des öffentlichen Rechts			
3422	Auszahlungen von Darlehen an Beteiligungen			
3423	Auszahlungen von Darlehen an Unternehmen und Haushalte			
3425	Auszahlungen von Vorschüssen und Anzahlungen			
343	Auszahlungen aus Kapitaltransfers	18.000,00	18.000,00	0,00
3431	Kapitaltransferzahlungen an Träger des öffentlichen Rechts	18.000,00	18.000,00	
3432	Kapitaltransferzahlungen an Beteiligungen			
3433	Kapitaltransferzahlungen an Unternehmen (Finanzunternehmen)			
3434	Kapitaltransferzahlungen an Haushalte und Organisationen ohne Erwerbscharakter			
3435	Kapitaltransferzahlungen an das Ausland			
34	Summe Auszahlungen investive Gebarung	36.000,00	36.000,00	0,00
SA2	Saldo (2) Geldfluss aus der investiven Gebarung (33 – 34)	-36.000,00	-36.000,00	0,00
SA3	Saldo (3) Nettofinanzierungssaldo (Saldo 1 + Saldo 2)	-131.700,00	-57.400,00	-74.300,00
351	Einzahlungen aus der Aufnahme von Finanzschulden	0,00	0,00	0,00
3511	Einzahlungen aus empfangenen Darlehen von öffentlichen Körperschaften und Rechtsträgern			
3512	Einzahlungen aus empfangenen Darlehen von Beteiligungen			
3513	Einzahlungen aus empfangenen Darlehen von Unternehmen und privaten Haushalten			
3514	Einzahlungen aus Finanzschulden (Finanzunternehmen)			
3515	Einzahlungen aus Aufnahmen von Leasingverbindlichkeiten			
353	Einzahlungen infolge eines Kapitaltausches bei derivativen Finanzinstrumenten mit Grundgeschäft	0,00	0,00	0,00
3530	Einzahlungen infolge eines Kapitaltausches bei derivativen Finanzinstrumenten mit Grundgeschäft			
355	Einzahlungen aus dem Abgang von Finanzinstrumenten	0,00	0,00	0,00

1. Nachtragsvoranschlag 2025

NVA Finanzierungshaushalt Bereichsbudget 1. und 2. Ebene (Anlage 1b)

Marktgemeinde Magdalensberg

Kunst, Kultur und Kultus (Gruppe 3)

MVAG	Mittelverwendungs- und aufbringungsgruppen (1. und 2. Ebene)	VA 2025 inkl. NVA	VA 2025	1. NVA
3550	Einzahlungen aus dem Abgang von Finanzinstrumenten			
35	Summe Einzahlungen aus der Finanzierungstätigkeit	0,00	0,00	0,00
361	Auszahlungen aus der Tilgung von Finanzschulden	0,00	0,00	0,00
3611	Auszahlungen aus empfangenen Darlehen von öffentlichen Körperschaften und Rechtsträgern			
3612	Auszahlungen aus empfangenen Darlehen von Beteiligungen			
3613	Auszahlungen aus empfangenen Darlehen von Unternehmen und privaten Haushalten			
3614	Auszahlungen aus Finanzschulden			
3615	Auszahlungen aus Rückzahlungen von Leasingverbindlichkeiten			
363	Auszahlungen infolge eines Kapitaltausches bei derivativen Finanzinstrumenten mit Grundgeschäft	0,00	0,00	0,00
3630	Auszahlungen infolge eines Kapitaltausches bei derivativen Finanzinstrumenten mit Grundgeschäft			
365	Auszahlungen für den Erwerb von Finanzinstrumenten	0,00	0,00	0,00
3650	Auszahlungen für den Erwerb von Finanzinstrumenten			
36	Summe Auszahlungen aus der Finanzierungstätigkeit	0,00	0,00	0,00
SA4	Saldo (4) Geldfluss aus der Finanzierungstätigkeit (35 – 36)	0,00	0,00	0,00
SA5	Saldo (5) Geldfluss aus der voranschlagswirksamen Gebarung (Saldo 3 + Saldo 4)	-131.700,00	-57.400,00	-74.300,00

Soziale Wohlfahrt und Wohnbauförderung (Gruppe 4)

MVAG	Mittelverwendungs- und aufbringungsgruppen (1. und 2. Ebene)	VA 2025 inkl. NVA	VA 2025	1. NVA
311	Einzahlungen aus operativer Verwaltungstätigkeit	55.700,00	0,00	55.700,00
3111	Einzahlungen aus eigenen Abgaben			
3112	Einzahlungen aus Ertragsanteilen			
3113	Einzahlungen aus Gebühren			
3114	Einzahlungen aus Leistungen			
3115	Einzahlungen aus Besitz und wirtschaftlicher Tätigkeit			
3116	Einzahlungen aus Veräußerung von geringwertigen Wirtschaftsgütern (GWG) und sonstige Einzahlungen	55.700,00		55.700,00
312	Einzahlungen aus Transfers	120.500,00	5.000,00	115.500,00
3121	Transferzahlungen von Trägern des öffentlichen Rechts	118.500,00	3.000,00	115.500,00
3122	Transferzahlungen von Beteiligungen			
3123	Transferzahlungen von Unternehmen (inkl. Finanzunternehmen)			
3124	Transferzahlungen von Haushalten und Organisationen ohne Erwerbscharakter	2.000,00	2.000,00	
3125	Transferzahlungen vom Ausland			
3126	Investitions- und Tilgungszuschüsse zwischen Unternehmungen und Betrieben der Gebietskörperschaft und der Gebietskörperschaft			
313	Einzahlungen aus Finanzerträgen	0,00	0,00	0,00
3131	Einzahlungen aus Zinserträgen			
3132	Einzahlungen aus Zinsen aus derivativen Finanzinstrumenten mit und ohne Grundgeschäft			
3133	Einzahlungen aus Gewinnentnahmen von marktbestimmten Betrieben			
3134	Sonstige Einzahlungen aus Finanzerträgen			
3135	Einzahlungen aus Dividenden/Gewinnausschüttungen			
31	Summe Einzahlungen operative Gebarung	176.200,00	5.000,00	171.200,00
321	Auszahlungen aus Personalaufwand	10.300,00	0,00	10.300,00
3211	Auszahlungen für Personalaufwand (Bezüge, Nebengebühren, und Mehrleistungsvergütungen)	8.500,00		8.500,00
3212	Auszahlungen für gesetzliche und freiwillige Sozialaufwendungen	1.800,00		1.800,00
3213	Auszahlungen aus sonstigem Personalaufwand			
322	Auszahlungen aus Sachaufwand	14.700,00	15.300,00	-600,00
3221	Auszahlungen für Gebrauchs- und Verbrauchsgüter, Handelswaren	5.100,00	3.000,00	2.100,00
3222	Auszahlungen für Verwaltungs- und Betriebsaufwand	6.300,00	6.000,00	300,00
3223	Auszahlungen für Leasing- und Mietaufwand			
3224	Auszahlungen für Instandhaltung			
3225	Sonstige Auszahlungen aus Sachaufwand	3.300,00	6.300,00	-3.000,00
3226	Auszahlungen aus der Inanspruchnahme von Haftungen			
323	Auszahlungen aus Transfers	1.763.900,00	1.755.700,00	8.200,00
3231	Transferzahlungen an Träger des öffentlichen Rechts	1.759.300,00	1.751.100,00	8.200,00

Soziale Wohlfahrt und Wohnbauförderung (Gruppe 4)

MVAG	Mittelverwendungs- und aufbringungsgruppen (1. und 2. Ebene)	VA 2025 inkl. NVA	VA 2025	1. NVA
3232	Transferzahlungen an Beteiligungen			
3233	Transferzahlungen an Unternehmen (inkl. Finanzunternehmen)			
3234	Transferzahlungen an Haushalte und Organisationen ohne Erwerbscharakter	4.600,00	4.600,00	
3235	Transferzahlungen an das Ausland			
3236	Investitions- und Tilgungszuschüsse zwischen Unternehmungen und Betrieben der Gebietskörperschaft und der Gebietskörperschaft			
324	Auszahlungen aus Finanzaufwand	0,00	0,00	0,00
3241	Auszahlungen für Zinsen			
3242	Auszahlungen für Zinsen aus derivativen Finanzinstrumenten mit und ohne Grundgeschäft			
3243	Auszahlungen aus Gewinnentnahmen von marktbestimmten Betrieben			
3244	Sonstige Auszahlungen aus Finanzaufwendungen			
32	Summe Auszahlungen operative Gebarung	1.788.900,00	1.771.000,00	17.900,00
SA1	Saldo (1) Geldfluss aus der operativen Gebarung (31 – 32)	-1.612.700,00	-1.766.000,00	153.300,00
331	Einzahlungen aus der Investitionstätigkeit	0,00	0,00	0,00
3311	Einzahlungen aus der Veräußerung von immateriellem Vermögen			
3312	Einzahlungen aus der Veräußerung von Grundstücken und Grundstückeinrichtungen			
3313	Einzahlungen aus der Veräußerung von Gebäuden und Bauten			
3314	Einzahlungen aus der Veräußerung von technischen Anlagen, Fahrzeugen und Maschinen			
3315	Einzahlungen aus der Veräußerung von Amts-, Betriebs- und Geschäftsausstattung			
3316	Einzahlungen aus der Veräußerung von Kulturgütern			
3317	Einzahlungen aus der Veräußerung von Beteiligungen			
3318	Einzahlungen aus der Veräußerung von kofinanzierten Schutzbauten			
332	Einzahlungen aus der Rückzahlung von Darlehen sowie gewährten Vorschüssen	0,00	0,00	0,00
3321	Einzahlungen aus Darlehen an Träger des öffentlichen Rechts			
3322	Einzahlungen aus Darlehen an Beteiligungen			
3323	Einzahlungen aus Darlehen an Unternehmen und Haushalte			
3325	Einzahlungen aus Vorschüssen und Anzahlungen			
333	Einzahlungen aus Kapitaltransfers	0,00	0,00	0,00
3331	Kapitaltransferzahlungen von Trägern des öffentlichen Rechts			
3332	Kapitaltransferzahlungen von Beteiligungen			
3333	Kapitaltransferzahlungen von Unternehmen			
3334	Kapitaltransferzahlungen von Haushalten und Organisationen ohne Erwerbscharakter			
3335	Kapitaltransferzahlungen vom Ausland			
33	Summe Einzahlungen investive Gebarung	0,00	0,00	0,00

Soziale Wohlfahrt und Wohnbauförderung (Gruppe 4)

MVAG	Mittelverwendungs- und aufbringungsgruppen (1. und 2. Ebene)	VA 2025 inkl. NVA	VA 2025	1. NVA
341	Auszahlungen aus der Investitionstätigkeit	0,00	0,00	0,00
3411	Auszahlungen für den Erwerb von immateriellem Vermögen			
3412	Auszahlungen für den Erwerb von Grundstücken und Grundstückseinrichtungen			
3413	Auszahlungen für den Erwerb von Gebäuden und Bauten			
3414	Auszahlungen für den Erwerb von technischen Anlagen, Fahrzeugen und Maschinen			
3415	Auszahlungen für den Erwerb von Amts-, Betriebs- und Geschäftsausstattung			
3416	Auszahlungen für den Erwerb von Kulturgütern			
3417	Auszahlungen für den Erwerb von Beteiligungen			
3418	Auszahlungen für den Erwerb von kofinanzierten Schutzbauten			
342	Auszahlungen aus der Gewährung von Darlehen sowie gewährten Vorschüssen	0,00	0,00	0,00
3421	Auszahlungen von Darlehen an Träger des öffentlichen Rechts			
3422	Auszahlungen von Darlehen an Beteiligungen			
3423	Auszahlungen von Darlehen an Unternehmen und Haushalte			
3425	Auszahlungen von Vorschüssen und Anzahlungen			
343	Auszahlungen aus Kapitaltransfers	0,00	0,00	0,00
3431	Kapitaltransferzahlungen an Träger des öffentlichen Rechts			
3432	Kapitaltransferzahlungen an Beteiligungen			
3433	Kapitaltransferzahlungen an Unternehmen (Finanzunternehmen)			
3434	Kapitaltransferzahlungen an Haushalte und Organisationen ohne Erwerbscharakter			
3435	Kapitaltransferzahlungen an das Ausland			
34	Summe Auszahlungen investive Gebarung	0,00	0,00	0,00
SA2	Saldo (2) Geldfluss aus der investiven Gebarung (33 – 34)	0,00	0,00	0,00
SA3	Saldo (3) Nettofinanzierungssaldo (Saldo 1 + Saldo 2)	-1.612.700,00	-1.766.000,00	153.300,00
351	Einzahlungen aus der Aufnahme von Finanzschulden	0,00	0,00	0,00
3511	Einzahlungen aus empfangenen Darlehen von öffentlichen Körperschaften und Rechtsträgern			
3512	Einzahlungen aus empfangenen Darlehen von Beteiligungen			
3513	Einzahlungen aus empfangenen Darlehen von Unternehmen und privaten Haushalten			
3514	Einzahlungen aus Finanzschulden (Finanzunternehmen)			
3515	Einzahlungen aus Aufnahmen von Leasingverbindlichkeiten			
353	Einzahlungen infolge eines Kapitaltausches bei derivativen Finanzinstrumenten mit Grundgeschäft	0,00	0,00	0,00
3530	Einzahlungen infolge eines Kapitaltausches bei derivativen Finanzinstrumenten mit Grundgeschäft			
355	Einzahlungen aus dem Abgang von Finanzinstrumenten	0,00	0,00	0,00

Soziale Wohlfahrt und Wohnbauförderung (Gruppe 4)

MVAG	Mittelverwendungs- und aufbringungsgruppen (1. und 2. Ebene)	VA 2025 inkl. NVA	VA 2025	1. NVA
3550	Einzahlungen aus dem Abgang von Finanzinstrumenten			
35	Summe Einzahlungen aus der Finanzierungstätigkeit	0,00	0,00	0,00
361	Auszahlungen aus der Tilgung von Finanzschulden	0,00	0,00	0,00
3611	Auszahlungen aus empfangenen Darlehen von öffentlichen Körperschaften und Rechtsträgern			
3612	Auszahlungen aus empfangenen Darlehen von Beteiligungen			
3613	Auszahlungen aus empfangenen Darlehen von Unternehmen und privaten Haushalten			
3614	Auszahlungen aus Finanzschulden			
3615	Auszahlungen aus Rückzahlungen von Leasingverbindlichkeiten			
363	Auszahlungen infolge eines Kapitaltausches bei derivativen Finanzinstrumenten mit Grundgeschäft	0,00	0,00	0,00
3630	Auszahlungen infolge eines Kapitaltausches bei derivativen Finanzinstrumenten mit Grundgeschäft			
365	Auszahlungen für den Erwerb von Finanzinstrumenten	0,00	0,00	0,00
3650	Auszahlungen für den Erwerb von Finanzinstrumenten			
36	Summe Auszahlungen aus der Finanzierungstätigkeit	0,00	0,00	0,00
SA4	Saldo (4) Geldfluss aus der Finanzierungstätigkeit (35 – 36)	0,00	0,00	0,00
SA5	Saldo (5) Geldfluss aus der voranschlagswirksamen Gebarung (Saldo 3 + Saldo 4)	-1.612.700,00	-1.766.000,00	153.300,00

1. Nachtragsvoranschlag 2025

NVA Finanzierungshaushalt Bereichsbudget 1. und 2. Ebene (Anlage 1b)

Marktgemeinde Magdalensberg

Gesundheit (Gruppe 5)

MVAG	Mittelverwendungs- und aufbringungsgruppen (1. und 2. Ebene)	VA 2025 inkl. NVA	VA 2025	1. NVA
311	Einzahlungen aus operativer Verwaltungstätigkeit	8.500,00	3.200,00	5.300,00
3111	Einzahlungen aus eigenen Abgaben			
3112	Einzahlungen aus Ertragsanteilen			
3113	Einzahlungen aus Gebühren			
3114	Einzahlungen aus Leistungen	2.000,00	2.000,00	
3115	Einzahlungen aus Besitz und wirtschaftlicher Tätigkeit			
3116	Einzahlungen aus Veräußerung von geringwertigen Wirtschaftsgütern (GWG) und sonstige Einzahlungen	6.500,00	1.200,00	5.300,00
312	Einzahlungen aus Transfers	0,00	0,00	0,00
3121	Transferzahlungen von Trägern des öffentlichen Rechts			
3122	Transferzahlungen von Beteiligungen			
3123	Transferzahlungen von Unternehmen (inkl. Finanzunternehmen)			
3124	Transferzahlungen von Haushalten und Organisationen ohne Erwerbscharakter			
3125	Transferzahlungen vom Ausland			
3126	Investitions- und Tilgungszuschüsse zwischen Unternehmungen und Betrieben der Gebietskörperschaft und der Gebietskörperschaft			
313	Einzahlungen aus Finanzerträgen	0,00	0,00	0,00
3131	Einzahlungen aus Zinserträgen			
3132	Einzahlungen aus Zinsen aus derivativen Finanzinstrumenten mit und ohne Grundgeschäft			
3133	Einzahlungen aus Gewinnentnahmen von marktbestimmten Betrieben			
3134	Sonstige Einzahlungen aus Finanzerträgen			
3135	Einzahlungen aus Dividenden/Gewinnausschüttungen			
31	Summe Einzahlungen operative Gebarung	8.500,00	3.200,00	5.300,00
321	Auszahlungen aus Personalaufwand	0,00	0,00	0,00
3211	Auszahlungen für Personalaufwand (Bezüge, Nebengebühren, und Mehrleistungsvergütungen)			
3212	Auszahlungen für gesetzliche und freiwillige Sozialaufwendungen			
3213	Auszahlungen aus sonstigem Personalaufwand			
322	Auszahlungen aus Sachaufwand	43.900,00	37.800,00	6.100,00
3221	Auszahlungen für Gebrauchs- und Verbrauchsgüter, Handelswaren	400,00		400,00
3222	Auszahlungen für Verwaltungs- und Betriebsaufwand	100,00		100,00
3223	Auszahlungen für Leasing- und Mietaufwand			
3224	Auszahlungen für Instandhaltung			
3225	Sonstige Auszahlungen aus Sachaufwand	43.400,00	37.800,00	5.600,00
3226	Auszahlungen aus der Inanspruchnahme von Haftungen			
323	Auszahlungen aus Transfers	797.700,00	767.100,00	30.600,00
3231	Transferzahlungen an Träger des öffentlichen Rechts	797.700,00	767.100,00	30.600,00

1. Nachtragsvoranschlag 2025

NVA Finanzierungshaushalt Bereichsbudget 1. und 2. Ebene (Anlage 1b)

Marktgemeinde Magdalensberg

Gesundheit (Gruppe 5)

MVAG	Mittelverwendungs- und aufbringungsgruppen (1. und 2. Ebene)	VA 2025 inkl. NVA	VA 2025	1. NVA
3232	Transferzahlungen an Beteiligungen			
3233	Transferzahlungen an Unternehmen (inkl. Finanzunternehmen)			
3234	Transferzahlungen an Haushalte und Organisationen ohne Erwerbscharakter			
3235	Transferzahlungen an das Ausland			
3236	Investitions- und Tilgungszuschüsse zwischen Unternehmungen und Betrieben der Gebietskörperschaft und der Gebietskörperschaft			
324	Auszahlungen aus Finanzaufwand	0,00	0,00	0,00
3241	Auszahlungen für Zinsen			
3242	Auszahlungen für Zinsen aus derivativen Finanzinstrumenten mit und ohne Grundgeschäft			
3243	Auszahlungen aus Gewinnentnahmen von marktbestimmten Betrieben			
3244	Sonstige Auszahlungen aus Finanzaufwendungen			
32	Summe Auszahlungen operative Gebarung	841.600,00	804.900,00	36.700,00
SA1	Saldo (1) Geldfluss aus der operativen Gebarung (31 – 32)	-833.100,00	-801.700,00	-31.400,00
331	Einzahlungen aus der Investitionstätigkeit	0,00	0,00	0,00
3311	Einzahlungen aus der Veräußerung von immateriellem Vermögen			
3312	Einzahlungen aus der Veräußerung von Grundstücken und Grundstückeinrichtungen			
3313	Einzahlungen aus der Veräußerung von Gebäuden und Bauten			
3314	Einzahlungen aus der Veräußerung von technischen Anlagen, Fahrzeugen und Maschinen			
3315	Einzahlungen aus der Veräußerung von Amts-, Betriebs- und Geschäftsausstattung			
3316	Einzahlungen aus der Veräußerung von Kulturgütern			
3317	Einzahlungen aus der Veräußerung von Beteiligungen			
3318	Einzahlungen aus der Veräußerung von kofinanzierten Schutzbauten			
332	Einzahlungen aus der Rückzahlung von Darlehen sowie gewährten Vorschüssen	0,00	0,00	0,00
3321	Einzahlungen aus Darlehen an Träger des öffentlichen Rechts			
3322	Einzahlungen aus Darlehen an Beteiligungen			
3323	Einzahlungen aus Darlehen an Unternehmen und Haushalte			
3325	Einzahlungen aus Vorschüssen und Anzahlungen			
333	Einzahlungen aus Kapitaltransfers	13.500,00	0,00	13.500,00
3331	Kapitaltransferzahlungen von Trägern des öffentlichen Rechts	13.500,00		13.500,00
3332	Kapitaltransferzahlungen von Beteiligungen			
3333	Kapitaltransferzahlungen von Unternehmen			
3334	Kapitaltransferzahlungen von Haushalten und Organisationen ohne Erwerbscharakter			
3335	Kapitaltransferzahlungen vom Ausland			
33	Summe Einzahlungen investive Gebarung	13.500,00	0,00	13.500,00

Gesundheit (Gruppe 5)

MVAG	Mittelverwendungs- und aufbringungsgruppen (1. und 2. Ebene)	VA 2025 inkl. NVA	VA 2025	1. NVA
341	Auszahlungen aus der Investitionstätigkeit	13.500,00	3.000,00	10.500,00
3411	Auszahlungen für den Erwerb von immateriellem Vermögen			
3412	Auszahlungen für den Erwerb von Grundstücken und Grundstückseinrichtungen	13.500,00	3.000,00	10.500,00
3413	Auszahlungen für den Erwerb von Gebäuden und Bauten			
3414	Auszahlungen für den Erwerb von technischen Anlagen, Fahrzeugen und Maschinen			
3415	Auszahlungen für den Erwerb von Amts-, Betriebs- und Geschäftsausstattung			
3416	Auszahlungen für den Erwerb von Kulturgütern			
3417	Auszahlungen für den Erwerb von Beteiligungen			
3418	Auszahlungen für den Erwerb von kofinanzierten Schutzbauten			
342	Auszahlungen aus der Gewährung von Darlehen sowie gewährten Vorschüssen	0,00	0,00	0,00
3421	Auszahlungen von Darlehen an Träger des öffentlichen Rechts			
3422	Auszahlungen von Darlehen an Beteiligungen			
3423	Auszahlungen von Darlehen an Unternehmen und Haushalte			
3425	Auszahlungen von Vorschüssen und Anzahlungen			
343	Auszahlungen aus Kapitaltransfers	0,00	0,00	0,00
3431	Kapitaltransferzahlungen an Träger des öffentlichen Rechts			
3432	Kapitaltransferzahlungen an Beteiligungen			
3433	Kapitaltransferzahlungen an Unternehmen (Finanzunternehmen)			
3434	Kapitaltransferzahlungen an Haushalte und Organisationen ohne Erwerbscharakter			
3435	Kapitaltransferzahlungen an das Ausland			
34	Summe Auszahlungen investive Gebarung	13.500,00	3.000,00	10.500,00
SA2	Saldo (2) Geldfluss aus der investiven Gebarung (33 – 34)	0,00	-3.000,00	3.000,00
SA3	Saldo (3) Nettofinanzierungssaldo (Saldo 1 + Saldo 2)	-833.100,00	-804.700,00	-28.400,00
351	Einzahlungen aus der Aufnahme von Finanzschulden	0,00	0,00	0,00
3511	Einzahlungen aus empfangenen Darlehen von öffentlichen Körperschaften und Rechtsträgern			
3512	Einzahlungen aus empfangenen Darlehen von Beteiligungen			
3513	Einzahlungen aus empfangenen Darlehen von Unternehmen und privaten Haushalten			
3514	Einzahlungen aus Finanzschulden (Finanzunternehmen)			
3515	Einzahlungen aus Aufnahmen von Leasingverbindlichkeiten			
353	Einzahlungen infolge eines Kapitaltausches bei derivativen Finanzinstrumenten mit Grundgeschäft	0,00	0,00	0,00
3530	Einzahlungen infolge eines Kapitaltausches bei derivativen Finanzinstrumenten mit Grundgeschäft			
355	Einzahlungen aus dem Abgang von Finanzinstrumenten	0,00	0,00	0,00

1. Nachtragsvoranschlag 2025

NVA Finanzierungshaushalt Bereichsbudget 1. und 2. Ebene (Anlage 1b)

Marktgemeinde Magdalensberg

Gesundheit (Gruppe 5)

MVAG	Mittelverwendungs- und aufbringungsgruppen (1. und 2. Ebene)	VA 2025 inkl. NVA	VA 2025	1. NVA
3550	Einzahlungen aus dem Abgang von Finanzinstrumenten			
35	Summe Einzahlungen aus der Finanzierungstätigkeit	0,00	0,00	0,00
361	Auszahlungen aus der Tilgung von Finanzschulden	0,00	0,00	0,00
3611	Auszahlungen aus empfangenen Darlehen von öffentlichen Körperschaften und Rechtsträgern			
3612	Auszahlungen aus empfangenen Darlehen von Beteiligungen			
3613	Auszahlungen aus empfangenen Darlehen von Unternehmen und privaten Haushalten			
3614	Auszahlungen aus Finanzschulden			
3615	Auszahlungen aus Rückzahlungen von Leasingverbindlichkeiten			
363	Auszahlungen infolge eines Kapitaltausches bei derivativen Finanzinstrumenten mit Grundgeschäft	0,00	0,00	0,00
3630	Auszahlungen infolge eines Kapitaltausches bei derivativen Finanzinstrumenten mit Grundgeschäft			
365	Auszahlungen für den Erwerb von Finanzinstrumenten	0,00	0,00	0,00
3650	Auszahlungen für den Erwerb von Finanzinstrumenten			
36	Summe Auszahlungen aus der Finanzierungstätigkeit	0,00	0,00	0,00
SA4	Saldo (4) Geldfluss aus der Finanzierungstätigkeit (35 – 36)	0,00	0,00	0,00
SA5	Saldo (5) Geldfluss aus der voranschlagswirksamen Gebarung (Saldo 3 + Saldo 4)	-833.100,00	-804.700,00	-28.400,00

1. Nachtragsvoranschlag 2025

Marktgemeinde Magdalensberg

NVA Finanzierungshaushalt Bereichsbudget 1. und 2. Ebene (Anlage 1b)

Straßen- und Wasserbau, Verkehr (Gruppe 6)

MVAG	Mittelverwendungs- und aufbringungsgruppen (1. und 2. Ebene)	VA 2025 inkl. NVA	VA 2025	1. NVA
311	Einzahlungen aus operativer Verwaltungstätigkeit	7.500,00	1.000,00	6.500,00
3111	Einzahlungen aus eigenen Abgaben			
3112	Einzahlungen aus Ertragsanteilen			
3113	Einzahlungen aus Gebühren			
3114	Einzahlungen aus Leistungen			
3115	Einzahlungen aus Besitz und wirtschaftlicher Tätigkeit			
3116	Einzahlungen aus Veräußerung von geringwertigen Wirtschaftsgütern (GWG) und sonstige Einzahlungen	7.500,00	1.000,00	6.500,00
312	Einzahlungen aus Transfers	125.400,00	16.200,00	109.200,00
3121	Transferzahlungen von Trägern des öffentlichen Rechts	120.400,00	11.200,00	109.200,00
3122	Transferzahlungen von Beteiligungen			
3123	Transferzahlungen von Unternehmen (inkl. Finanzunternehmen)			
3124	Transferzahlungen von Haushalten und Organisationen ohne Erwerbscharakter	5.000,00	5.000,00	
3125	Transferzahlungen vom Ausland			
3126	Investitions- und Tilgungszuschüsse zwischen Unternehmungen und Betrieben der Gebietskörperschaft und der Gebietskörperschaft			
313	Einzahlungen aus Finanzerträgen	0,00	0,00	0,00
3131	Einzahlungen aus Zinserträgen			
3132	Einzahlungen aus Zinsen aus derivativen Finanzinstrumenten mit und ohne Grundgeschäft			
3133	Einzahlungen aus Gewinnentnahmen von marktbestimmten Betrieben			
3134	Sonstige Einzahlungen aus Finanzerträgen			
3135	Einzahlungen aus Dividenden/Gewinnausschüttungen			
31	Summe Einzahlungen operative Gebarung	132.900,00	17.200,00	115.700,00
321	Auszahlungen aus Personalaufwand	0,00	0,00	0,00
3211	Auszahlungen für Personalaufwand (Bezüge, Nebengebühren, und Mehrleistungsvergütungen)			
3212	Auszahlungen für gesetzliche und freiwillige Sozialaufwendungen			
3213	Auszahlungen aus sonstigem Personalaufwand			
322	Auszahlungen aus Sachaufwand	278.700,00	255.800,00	22.900,00
3221	Auszahlungen für Gebrauchs- und Verbrauchsgüter, Handelswaren	5.700,00	5.500,00	200,00
3222	Auszahlungen für Verwaltungs- und Betriebsaufwand			
3223	Auszahlungen für Leasing- und Mietaufwand			
3224	Auszahlungen für Instandhaltung	134.000,00	142.000,00	-8.000,00
3225	Sonstige Auszahlungen aus Sachaufwand	139.000,00	108.300,00	30.700,00
3226	Auszahlungen aus der Inanspruchnahme von Haftungen			
323	Auszahlungen aus Transfers	47.600,00	43.600,00	4.000,00
3231	Transferzahlungen an Träger des öffentlichen Rechts	47.600,00	43.600,00	4.000,00

1. Nachtragsvoranschlag 2025

NVA Finanzierungshaushalt Bereichsbudget 1. und 2. Ebene (Anlage 1b)

Marktgemeinde Magdalensberg

Straßen- und Wasserbau, Verkehr (Gruppe 6)

MVAG	Mittelverwendungs- und aufbringungsgruppen (1. und 2. Ebene)	VA 2025 inkl. NVA	VA 2025	1. NVA
3232	Transferzahlungen an Beteiligungen			
3233	Transferzahlungen an Unternehmen (inkl. Finanzunternehmen)			
3234	Transferzahlungen an Haushalte und Organisationen ohne Erwerbscharakter			
3235	Transferzahlungen an das Ausland			
3236	Investitions- und Tilgungszuschüsse zwischen Unternehmungen und Betrieben der Gebietskörperschaft und der Gebietskörperschaft			
324	Auszahlungen aus Finanzaufwand	1.400,00	1.700,00	-300,00
3241	Auszahlungen für Zinsen	1.400,00	1.700,00	-300,00
3242	Auszahlungen für Zinsen aus derivativen Finanzinstrumenten mit und ohne Grundgeschäft			
3243	Auszahlungen aus Gewinnentnahmen von marktbestimmten Betrieben			
3244	Sonstige Auszahlungen aus Finanzaufwendungen			
32	Summe Auszahlungen operative Gebarung	327.700,00	301.100,00	26.600,00
SA1	Saldo (1) Geldfluss aus der operativen Gebarung (31 – 32)	-194.800,00	-283.900,00	89.100,00
331	Einzahlungen aus der Investitionstätigkeit	0,00	0,00	0,00
3311	Einzahlungen aus der Veräußerung von immateriellem Vermögen			
3312	Einzahlungen aus der Veräußerung von Grundstücken und Grundstückeinrichtungen			
3313	Einzahlungen aus der Veräußerung von Gebäuden und Bauten			
3314	Einzahlungen aus der Veräußerung von technischen Anlagen, Fahrzeugen und Maschinen			
3315	Einzahlungen aus der Veräußerung von Amts-, Betriebs- und Geschäftsausstattung			
3316	Einzahlungen aus der Veräußerung von Kulturgütern			
3317	Einzahlungen aus der Veräußerung von Beteiligungen			
3318	Einzahlungen aus der Veräußerung von kofinanzierten Schutzbauten			
332	Einzahlungen aus der Rückzahlung von Darlehen sowie gewährten Vorschüssen	0,00	0,00	0,00
3321	Einzahlungen aus Darlehen an Träger des öffentlichen Rechts			
3322	Einzahlungen aus Darlehen an Beteiligungen			
3323	Einzahlungen aus Darlehen an Unternehmen und Haushalte			
3325	Einzahlungen aus Vorschüssen und Anzahlungen			
333	Einzahlungen aus Kapitaltransfers	59.500,00	0,00	59.500,00
3331	Kapitaltransferzahlungen von Trägern des öffentlichen Rechts	59.500,00		59.500,00
3332	Kapitaltransferzahlungen von Beteiligungen			
3333	Kapitaltransferzahlungen von Unternehmen			
3334	Kapitaltransferzahlungen von Haushalten und Organisationen ohne Erwerbscharakter			
3335	Kapitaltransferzahlungen vom Ausland			
33	Summe Einzahlungen investive Gebarung	59.500,00	0,00	59.500,00

Straßen- und Wasserbau, Verkehr (Gruppe 6)

MVAG	Mittelverwendungs- und aufbringungsgruppen (1. und 2. Ebene)	VA 2025 inkl. NVA	VA 2025	1. NVA
341	Auszahlungen aus der Investitionstätigkeit	173.000,00	8.000,00	165.000,00
3411	Auszahlungen für den Erwerb von immateriellem Vermögen			
3412	Auszahlungen für den Erwerb von Grundstücken und Grundstückseinrichtungen	173.000,00	8.000,00	165.000,00
3413	Auszahlungen für den Erwerb von Gebäuden und Bauten			
3414	Auszahlungen für den Erwerb von technischen Anlagen, Fahrzeugen und Maschinen			
3415	Auszahlungen für den Erwerb von Amts-, Betriebs- und Geschäftsausstattung			
3416	Auszahlungen für den Erwerb von Kulturgütern			
3417	Auszahlungen für den Erwerb von Beteiligungen			
3418	Auszahlungen für den Erwerb von kofinanzierten Schutzbauten			
342	Auszahlungen aus der Gewährung von Darlehen sowie gewährten Vorschüssen	0,00	0,00	0,00
3421	Auszahlungen von Darlehen an Träger des öffentlichen Rechts			
3422	Auszahlungen von Darlehen an Beteiligungen			
3423	Auszahlungen von Darlehen an Unternehmen und Haushalte			
3425	Auszahlungen von Vorschüssen und Anzahlungen			
343	Auszahlungen aus Kapitaltransfers	127.400,00	5.000,00	122.400,00
3431	Kapitaltransferzahlungen an Träger des öffentlichen Rechts	127.400,00	5.000,00	122.400,00
3432	Kapitaltransferzahlungen an Beteiligungen			
3433	Kapitaltransferzahlungen an Unternehmen (Finanzunternehmen)			
3434	Kapitaltransferzahlungen an Haushalte und Organisationen ohne Erwerbscharakter			
3435	Kapitaltransferzahlungen an das Ausland			
34	Summe Auszahlungen investive Gebarung	300.400,00	13.000,00	287.400,00
SA2	Saldo (2) Geldfluss aus der investiven Gebarung (33 – 34)	-240.900,00	-13.000,00	-227.900,00
SA3	Saldo (3) Nettofinanzierungssaldo (Saldo 1 + Saldo 2)	-435.700,00	-296.900,00	-138.800,00
351	Einzahlungen aus der Aufnahme von Finanzschulden	0,00	0,00	0,00
3511	Einzahlungen aus empfangenen Darlehen von öffentlichen Körperschaften und Rechtsträgern			
3512	Einzahlungen aus empfangenen Darlehen von Beteiligungen			
3513	Einzahlungen aus empfangenen Darlehen von Unternehmen und privaten Haushalten			
3514	Einzahlungen aus Finanzschulden (Finanzunternehmen)			
3515	Einzahlungen aus Aufnahmen von Leasingverbindlichkeiten			
353	Einzahlungen infolge eines Kapitaltausches bei derivativen Finanzinstrumenten mit Grundgeschäft	0,00	0,00	0,00
3530	Einzahlungen infolge eines Kapitaltausches bei derivativen Finanzinstrumenten mit Grundgeschäft			
355	Einzahlungen aus dem Abgang von Finanzinstrumenten	0,00	0,00	0,00

1. Nachtragsvoranschlag 2025

NVA Finanzierungshaushalt Bereichsbudget 1. und 2. Ebene (Anlage 1b)

Marktgemeinde Magdalensberg

Straßen- und Wasserbau, Verkehr (Gruppe 6)

MVAG	Mittelverwendungs- und aufbringungsgruppen (1. und 2. Ebene)	VA 2025 inkl. NVA	VA 2025	1. NVA
3550	Einzahlungen aus dem Abgang von Finanzinstrumenten			
35	Summe Einzahlungen aus der Finanzierungstätigkeit	0,00	0,00	0,00
361	Auszahlungen aus der Tilgung von Finanzschulden	11.600,00	11.500,00	100,00
3611	Auszahlungen aus empfangenen Darlehen von öffentlichen Körperschaften und Rechtsträgern	10.700,00	10.700,00	
3612	Auszahlungen aus empfangenen Darlehen von Beteiligungen			
3613	Auszahlungen aus empfangenen Darlehen von Unternehmen und privaten Haushalten			
3614	Auszahlungen aus Finanzschulden	900,00	800,00	100,00
3615	Auszahlungen aus Rückzahlungen von Leasingverbindlichkeiten			
363	Auszahlungen infolge eines Kapitaltausches bei derivativen Finanzinstrumenten mit Grundgeschäft	0,00	0,00	0,00
3630	Auszahlungen infolge eines Kapitaltausches bei derivativen Finanzinstrumenten mit Grundgeschäft			
365	Auszahlungen für den Erwerb von Finanzinstrumenten	0,00	0,00	0,00
3650	Auszahlungen für den Erwerb von Finanzinstrumenten			
36	Summe Auszahlungen aus der Finanzierungstätigkeit	11.600,00	11.500,00	100,00
SA4	Saldo (4) Geldfluss aus der Finanzierungstätigkeit (35 – 36)	-11.600,00	-11.500,00	-100,00
SA5	Saldo (5) Geldfluss aus der voranschlagswirksamen Gebarung (Saldo 3 + Saldo 4)	-447.300,00	-308.400,00	-138.900,00

1. Nachtragsvoranschlag 2025

NVA Finanzierungshaushalt Bereichsbudget 1. und 2. Ebene (Anlage 1b)

Marktgemeinde Magdalensberg

Wirtschaftsförderung (Gruppe 7)

MVAG	Mittelverwendungs- und aufbringungsgruppen (1. und 2. Ebene)	VA 2025 inkl. NVA	VA 2025	1. NVA
311	Einzahlungen aus operativer Verwaltungstätigkeit	100,00	100,00	0,00
3111	Einzahlungen aus eigenen Abgaben			
3112	Einzahlungen aus Ertragsanteilen			
3113	Einzahlungen aus Gebühren			
3114	Einzahlungen aus Leistungen			
3115	Einzahlungen aus Besitz und wirtschaftlicher Tätigkeit			
3116	Einzahlungen aus Veräußerung von geringwertigen Wirtschaftsgütern (GWG) und sonstige Einzahlungen	100,00	100,00	
312	Einzahlungen aus Transfers	0,00	0,00	0,00
3121	Transferzahlungen von Trägern des öffentlichen Rechts			
3122	Transferzahlungen von Beteiligungen			
3123	Transferzahlungen von Unternehmen (inkl. Finanzunternehmen)			
3124	Transferzahlungen von Haushalten und Organisationen ohne Erwerbscharakter			
3125	Transferzahlungen vom Ausland			
3126	Investitions- und Tilgungszuschüsse zwischen Unternehmungen und Betrieben der Gebietskörperschaft und der Gebietskörperschaft			
313	Einzahlungen aus Finanzerträgen	0,00	0,00	0,00
3131	Einzahlungen aus Zinserträgen			
3132	Einzahlungen aus Zinsen aus derivativen Finanzinstrumenten mit und ohne Grundgeschäft			
3133	Einzahlungen aus Gewinnentnahmen von marktbestimmten Betrieben			
3134	Sonstige Einzahlungen aus Finanzerträgen			
3135	Einzahlungen aus Dividenden/Gewinnausschüttungen			
31	Summe Einzahlungen operative Gebarung	100,00	100,00	0,00
321	Auszahlungen aus Personalaufwand	0,00	0,00	0,00
3211	Auszahlungen für Personalaufwand (Bezüge, Nebengebühren, und Mehrleistungsvergütungen)			
3212	Auszahlungen für gesetzliche und freiwillige Sozialaufwendungen			
3213	Auszahlungen aus sonstigem Personalaufwand			
322	Auszahlungen aus Sachaufwand	37.900,00	30.300,00	7.600,00
3221	Auszahlungen für Gebrauchs- und Verbrauchsgüter, Handelswaren	3.400,00	3.100,00	300,00
3222	Auszahlungen für Verwaltungs- und Betriebsaufwand	400,00		400,00
3223	Auszahlungen für Leasing- und Mietaufwand			
3224	Auszahlungen für Instandhaltung			
3225	Sonstige Auszahlungen aus Sachaufwand	34.100,00	27.200,00	6.900,00
3226	Auszahlungen aus der Inanspruchnahme von Haftungen			
323	Auszahlungen aus Transfers	15.500,00	19.600,00	-4.100,00
3231	Transferzahlungen an Träger des öffentlichen Rechts	3.700,00	2.800,00	900,00

1. Nachtragsvoranschlag 2025

NVA Finanzierungshaushalt Bereichsbudget 1. und 2. Ebene (Anlage 1b)

Marktgemeinde Magdalensberg

Wirtschaftsförderung (Gruppe 7)

MVAG	Mittelverwendungs- und aufbringungsgruppen (1. und 2. Ebene)	VA 2025 inkl. NVA	VA 2025	1. NVA
3232	Transferzahlungen an Beteiligungen			
3233	Transferzahlungen an Unternehmen (inkl. Finanzunternehmen)	11.800,00	16.800,00	-5.000,00
3234	Transferzahlungen an Haushalte und Organisationen ohne Erwerbscharakter			
3235	Transferzahlungen an das Ausland			
3236	Investitions- und Tilgungszuschüsse zwischen Unternehmungen und Betrieben der Gebietskörperschaft und der Gebietskörperschaft			
324	Auszahlungen aus Finanzaufwand	0,00	0,00	0,00
3241	Auszahlungen für Zinsen			
3242	Auszahlungen für Zinsen aus derivativen Finanzinstrumenten mit und ohne Grundgeschäft			
3243	Auszahlungen aus Gewinnentnahmen von marktbestimmten Betrieben			
3244	Sonstige Auszahlungen aus Finanzaufwendungen			
32	Summe Auszahlungen operative Gebarung	53.400,00	49.900,00	3.500,00
SA1	Saldo (1) Geldfluss aus der operativen Gebarung (31 – 32)	-53.300,00	-49.800,00	-3.500,00
331	Einzahlungen aus der Investitionstätigkeit	0,00	0,00	0,00
3311	Einzahlungen aus der Veräußerung von immateriellem Vermögen			
3312	Einzahlungen aus der Veräußerung von Grundstücken und Grundstückeinrichtungen			
3313	Einzahlungen aus der Veräußerung von Gebäuden und Bauten			
3314	Einzahlungen aus der Veräußerung von technischen Anlagen, Fahrzeugen und Maschinen			
3315	Einzahlungen aus der Veräußerung von Amts-, Betriebs- und Geschäftsausstattung			
3316	Einzahlungen aus der Veräußerung von Kulturgütern			
3317	Einzahlungen aus der Veräußerung von Beteiligungen			
3318	Einzahlungen aus der Veräußerung von kofinanzierten Schutzbauten			
332	Einzahlungen aus der Rückzahlung von Darlehen sowie gewährten Vorschüssen	0,00	0,00	0,00
3321	Einzahlungen aus Darlehen an Träger des öffentlichen Rechts			
3322	Einzahlungen aus Darlehen an Beteiligungen			
3323	Einzahlungen aus Darlehen an Unternehmen und Haushalte			
3325	Einzahlungen aus Vorschüssen und Anzahlungen			
333	Einzahlungen aus Kapitaltransfers	3.000,00	0,00	3.000,00
3331	Kapitaltransferzahlungen von Trägern des öffentlichen Rechts	3.000,00		3.000,00
3332	Kapitaltransferzahlungen von Beteiligungen			
3333	Kapitaltransferzahlungen von Unternehmen			
3334	Kapitaltransferzahlungen von Haushalten und Organisationen ohne Erwerbscharakter			
3335	Kapitaltransferzahlungen vom Ausland			
33	Summe Einzahlungen investive Gebarung	3.000,00	0,00	3.000,00

Wirtschaftsförderung (Gruppe 7)

MVAG	Mittelverwendungs- und aufbringungsgruppen (1. und 2. Ebene)	VA 2025 inkl. NVA	VA 2025	1. NVA
341	Auszahlungen aus der Investitionstätigkeit	0,00	0,00	0,00
3411	Auszahlungen für den Erwerb von immateriellem Vermögen			
3412	Auszahlungen für den Erwerb von Grundstücken und Grundstückseinrichtungen			
3413	Auszahlungen für den Erwerb von Gebäuden und Bauten			
3414	Auszahlungen für den Erwerb von technischen Anlagen, Fahrzeugen und Maschinen			
3415	Auszahlungen für den Erwerb von Amts-, Betriebs- und Geschäftsausstattung			
3416	Auszahlungen für den Erwerb von Kulturgütern			
3417	Auszahlungen für den Erwerb von Beteiligungen			
3418	Auszahlungen für den Erwerb von kofinanzierten Schutzbauten			
342	Auszahlungen aus der Gewährung von Darlehen sowie gewährten Vorschüssen	0,00	0,00	0,00
3421	Auszahlungen von Darlehen an Träger des öffentlichen Rechts			
3422	Auszahlungen von Darlehen an Beteiligungen			
3423	Auszahlungen von Darlehen an Unternehmen und Haushalte			
3425	Auszahlungen von Vorschüssen und Anzahlungen			
343	Auszahlungen aus Kapitaltransfers	0,00	0,00	0,00
3431	Kapitaltransferzahlungen an Träger des öffentlichen Rechts			
3432	Kapitaltransferzahlungen an Beteiligungen			
3433	Kapitaltransferzahlungen an Unternehmen (Finanzunternehmen)			
3434	Kapitaltransferzahlungen an Haushalte und Organisationen ohne Erwerbscharakter			
3435	Kapitaltransferzahlungen an das Ausland			
34	Summe Auszahlungen investive Gebarung	0,00	0,00	0,00
SA2	Saldo (2) Geldfluss aus der investiven Gebarung (33 – 34)	3.000,00	0,00	3.000,00
SA3	Saldo (3) Nettofinanzierungssaldo (Saldo 1 + Saldo 2)	-50.300,00	-49.800,00	-500,00
351	Einzahlungen aus der Aufnahme von Finanzschulden	0,00	0,00	0,00
3511	Einzahlungen aus empfangenen Darlehen von öffentlichen Körperschaften und Rechtsträgern			
3512	Einzahlungen aus empfangenen Darlehen von Beteiligungen			
3513	Einzahlungen aus empfangenen Darlehen von Unternehmen und privaten Haushalten			
3514	Einzahlungen aus Finanzschulden (Finanzunternehmen)			
3515	Einzahlungen aus Aufnahmen von Leasingverbindlichkeiten			
353	Einzahlungen infolge eines Kapitaltausches bei derivativen Finanzinstrumenten mit Grundgeschäft	0,00	0,00	0,00
3530	Einzahlungen infolge eines Kapitaltausches bei derivativen Finanzinstrumenten mit Grundgeschäft			
355	Einzahlungen aus dem Abgang von Finanzinstrumenten	0,00	0,00	0,00

1. Nachtragsvoranschlag 2025

NVA Finanzierungshaushalt Bereichsbudget 1. und 2. Ebene (Anlage 1b)

Marktgemeinde Magdalensberg

Wirtschaftsförderung (Gruppe 7)

MVAG	Mittelverwendungs- und aufbringungsgruppen (1. und 2. Ebene)	VA 2025 inkl. NVA	VA 2025	1. NVA
3550	Einzahlungen aus dem Abgang von Finanzinstrumenten			
35	Summe Einzahlungen aus der Finanzierungstätigkeit	0,00	0,00	0,00
361	Auszahlungen aus der Tilgung von Finanzschulden	0,00	0,00	0,00
3611	Auszahlungen aus empfangenen Darlehen von öffentlichen Körperschaften und Rechtsträgern			
3612	Auszahlungen aus empfangenen Darlehen von Beteiligungen			
3613	Auszahlungen aus empfangenen Darlehen von Unternehmen und privaten Haushalten			
3614	Auszahlungen aus Finanzschulden			
3615	Auszahlungen aus Rückzahlungen von Leasingverbindlichkeiten			
363	Auszahlungen infolge eines Kapitaltausches bei derivativen Finanzinstrumenten mit Grundgeschäft	0,00	0,00	0,00
3630	Auszahlungen infolge eines Kapitaltausches bei derivativen Finanzinstrumenten mit Grundgeschäft			
365	Auszahlungen für den Erwerb von Finanzinstrumenten	0,00	0,00	0,00
3650	Auszahlungen für den Erwerb von Finanzinstrumenten			
36	Summe Auszahlungen aus der Finanzierungstätigkeit	0,00	0,00	0,00
SA4	Saldo (4) Geldfluss aus der Finanzierungstätigkeit (35 – 36)	0,00	0,00	0,00
SA5	Saldo (5) Geldfluss aus der voranschlagswirksamen Gebarung (Saldo 3 + Saldo 4)	-50.300,00	-49.800,00	-500,00

1. Nachtragsvoranschlag 2025

Marktgemeinde Magdalensberg

NVA Finanzierungshaushalt Bereichsbudget 1. und 2. Ebene (Anlage 1b)

Dienstleistungen (Gruppe 8)

MVAG	Mittelverwendungs- und aufbringungsgruppen (1. und 2. Ebene)	VA 2025 inkl. NVA	VA 2025	1. NVA
311	Einzahlungen aus operativer Verwaltungstätigkeit	1.843.400,00	1.782.100,00	61.300,00
3111	Einzahlungen aus eigenen Abgaben			
3112	Einzahlungen aus Ertragsanteilen			
3113	Einzahlungen aus Gebühren	1.345.400,00	1.331.000,00	14.400,00
3114	Einzahlungen aus Leistungen	375.700,00	384.400,00	-8.700,00
3115	Einzahlungen aus Besitz und wirtschaftlicher Tätigkeit	15.400,00	23.400,00	-8.000,00
3116	Einzahlungen aus Veräußerung von geringwertigen Wirtschaftsgütern (GWG) und sonstige Einzahlungen	106.900,00	43.300,00	63.600,00
312	Einzahlungen aus Transfers	183.500,00	183.500,00	0,00
3121	Transferzahlungen von Trägern des öffentlichen Rechts	183.500,00	183.500,00	
3122	Transferzahlungen von Beteiligungen			
3123	Transferzahlungen von Unternehmen (inkl. Finanzunternehmen)			
3124	Transferzahlungen von Haushalten und Organisationen ohne Erwerbscharakter			
3125	Transferzahlungen vom Ausland			
3126	Investitions- und Tilgungszuschüsse zwischen Unternehmungen und Betrieben der Gebietskörperschaft und der Gebietskörperschaft			
313	Einzahlungen aus Finanzerträgen	20.000,00	9.100,00	10.900,00
3131	Einzahlungen aus Zinserträgen	20.000,00	9.100,00	10.900,00
3132	Einzahlungen aus Zinsen aus derivativen Finanzinstrumenten mit und ohne Grundgeschäft			
3133	Einzahlungen aus Gewinnentnahmen von marktbestimmten Betrieben			
3134	Sonstige Einzahlungen aus Finanzerträgen			
3135	Einzahlungen aus Dividenden/Gewinnausschüttungen			
31	Summe Einzahlungen operative Gebarung	2.046.900,00	1.974.700,00	72.200,00
321	Auszahlungen aus Personalaufwand	353.700,00	312.300,00	41.400,00
3211	Auszahlungen für Personalaufwand (Bezüge, Nebengebühren, und Mehrleistungsvergütungen)	288.900,00	247.500,00	41.400,00
3212	Auszahlungen für gesetzliche und freiwillige Sozialaufwendungen	64.800,00	64.800,00	
3213	Auszahlungen aus sonstigem Personalaufwand			
322	Auszahlungen aus Sachaufwand	901.800,00	843.600,00	58.200,00
3221	Auszahlungen für Gebrauchs- und Verbrauchsgüter, Handelswaren	124.600,00	115.400,00	9.200,00
3222	Auszahlungen für Verwaltungs- und Betriebsaufwand	84.800,00	76.100,00	8.700,00
3223	Auszahlungen für Leasing- und Mietaufwand	9.400,00	9.400,00	
3224	Auszahlungen für Instandhaltung	91.400,00	71.600,00	19.800,00
3225	Sonstige Auszahlungen aus Sachaufwand	591.600,00	571.100,00	20.500,00
3226	Auszahlungen aus der Inanspruchnahme von Haftungen			
323	Auszahlungen aus Transfers	625.000,00	580.500,00	44.500,00
3231	Transferzahlungen an Träger des öffentlichen Rechts	252.000,00	215.500,00	36.500,00

1. Nachtragsvoranschlag 2025

Marktgemeinde Magdalensberg

NVA Finanzierungshaushalt Bereichsbudget 1. und 2. Ebene (Anlage 1b)

Dienstleistungen (Gruppe 8)

MVAG	Mittelverwendungs- und aufbringungsgruppen (1. und 2. Ebene)	VA 2025 inkl. NVA	VA 2025	1. NVA
3232	Transferzahlungen an Beteiligungen			
3233	Transferzahlungen an Unternehmen (inkl. Finanzunternehmen)	373.000,00	365.000,00	8.000,00
3234	Transferzahlungen an Haushalte und Organisationen ohne Erwerbscharakter			
3235	Transferzahlungen an das Ausland			
3236	Investitions- und Tilgungszuschüsse zwischen Unternehmungen und Betrieben der Gebietskörperschaft und der Gebietskörperschaft			
324	Auszahlungen aus Finanzaufwand	205.700,00	207.700,00	-2.000,00
3241	Auszahlungen für Zinsen	205.700,00	207.700,00	-2.000,00
3242	Auszahlungen für Zinsen aus derivativen Finanzinstrumenten mit und ohne Grundgeschäft			
3243	Auszahlungen aus Gewinnentnahmen von marktbestimmten Betrieben			
3244	Sonstige Auszahlungen aus Finanzaufwendungen			
32	Summe Auszahlungen operative Gebarung	2.086.200,00	1.944.100,00	142.100,00
SA1	Saldo (1) Geldfluss aus der operativen Gebarung (31 – 32)	-39.300,00	30.600,00	-69.900,00
331	Einzahlungen aus der Investitionstätigkeit	341.800,00	300.000,00	41.800,00
3311	Einzahlungen aus der Veräußerung von immateriellem Vermögen			
3312	Einzahlungen aus der Veräußerung von Grundstücken und Grundstückeinrichtungen	341.800,00	300.000,00	41.800,00
3313	Einzahlungen aus der Veräußerung von Gebäuden und Bauten			
3314	Einzahlungen aus der Veräußerung von technischen Anlagen, Fahrzeugen und Maschinen			
3315	Einzahlungen aus der Veräußerung von Amts-, Betriebs- und Geschäftsausstattung			
3316	Einzahlungen aus der Veräußerung von Kulturgütern			
3317	Einzahlungen aus der Veräußerung von Beteiligungen			
3318	Einzahlungen aus der Veräußerung von kofinanzierten Schutzbauten			
332	Einzahlungen aus der Rückzahlung von Darlehen sowie gewährten Vorschüssen	10.000,00	6.000,00	4.000,00
3321	Einzahlungen aus Darlehen an Träger des öffentlichen Rechts	4.000,00		4.000,00
3322	Einzahlungen aus Darlehen an Beteiligungen			
3323	Einzahlungen aus Darlehen an Unternehmen und Haushalte	6.000,00	6.000,00	
3325	Einzahlungen aus Vorschüssen und Anzahlungen			
333	Einzahlungen aus Kapitaltransfers	305.200,00	413.100,00	-107.900,00
3331	Kapitaltransferzahlungen von Trägern des öffentlichen Rechts	188.200,00	331.800,00	-143.600,00
3332	Kapitaltransferzahlungen von Beteiligungen			
3333	Kapitaltransferzahlungen von Unternehmen	29.700,00		29.700,00
3334	Kapitaltransferzahlungen von Haushalten und Organisationen ohne Erwerbscharakter	87.300,00	81.300,00	6.000,00
3335	Kapitaltransferzahlungen vom Ausland			
33	Summe Einzahlungen investive Gebarung	657.000,00	719.100,00	-62.100,00

1. Nachtragsvoranschlag 2025

Marktgemeinde Magdalensberg

NVA Finanzierungshaushalt Bereichsbudget 1. und 2. Ebene (Anlage 1b)

Dienstleistungen (Gruppe 8)

MVAG	Mittelverwendungs- und aufbringungsgruppen (1. und 2. Ebene)	VA 2025 inkl. NVA	VA 2025	1. NVA
341	Auszahlungen aus der Investitionstätigkeit	1.001.000,00	859.800,00	141.200,00
3411	Auszahlungen für den Erwerb von immateriellem Vermögen			
3412	Auszahlungen für den Erwerb von Grundstücken und Grundstückseinrichtungen	969.800,00	854.800,00	115.000,00
3413	Auszahlungen für den Erwerb von Gebäuden und Bauten			
3414	Auszahlungen für den Erwerb von technischen Anlagen, Fahrzeugen und Maschinen	21.200,00	4.000,00	17.200,00
3415	Auszahlungen für den Erwerb von Amts-, Betriebs- und Geschäftsausstattung	10.000,00	1.000,00	9.000,00
3416	Auszahlungen für den Erwerb von Kulturgütern			
3417	Auszahlungen für den Erwerb von Beteiligungen			
3418	Auszahlungen für den Erwerb von kofinanzierten Schutzbauten			
342	Auszahlungen aus der Gewährung von Darlehen sowie gewährten Vorschüssen	418.000,00	0,00	418.000,00
3421	Auszahlungen von Darlehen an Träger des öffentlichen Rechts	418.000,00		418.000,00
3422	Auszahlungen von Darlehen an Beteiligungen			
3423	Auszahlungen von Darlehen an Unternehmen und Haushalte			
3425	Auszahlungen von Vorschüssen und Anzahlungen			
343	Auszahlungen aus Kapitaltransfers	0,00	0,00	0,00
3431	Kapitaltransferzahlungen an Träger des öffentlichen Rechts			
3432	Kapitaltransferzahlungen an Beteiligungen			
3433	Kapitaltransferzahlungen an Unternehmen (Finanzunternehmen)			
3434	Kapitaltransferzahlungen an Haushalte und Organisationen ohne Erwerbscharakter			
3435	Kapitaltransferzahlungen an das Ausland			
34	Summe Auszahlungen investive Gebarung	1.419.000,00	859.800,00	559.200,00
SA2	Saldo (2) Geldfluss aus der investiven Gebarung (33 – 34)	-762.000,00	-140.700,00	-621.300,00
SA3	Saldo (3) Nettofinanzierungssaldo (Saldo 1 + Saldo 2)	-801.300,00	-110.100,00	-691.200,00
351	Einzahlungen aus der Aufnahme von Finanzschulden	1.033.000,00	646.700,00	386.300,00
3511	Einzahlungen aus empfangenen Darlehen von öffentlichen Körperschaften und Rechtsträgern	-24.500,00	72.800,00	-97.300,00
3512	Einzahlungen aus empfangenen Darlehen von Beteiligungen			
3513	Einzahlungen aus empfangenen Darlehen von Unternehmen und privaten Haushalten			
3514	Einzahlungen aus Finanzschulden (Finanzunternehmen)	1.057.500,00	573.900,00	483.600,00
3515	Einzahlungen aus Aufnahmen von Leasingverbindlichkeiten			
353	Einzahlungen infolge eines Kapitaltausches bei derivativen Finanzinstrumenten mit Grundgeschäft	0,00	0,00	0,00
3530	Einzahlungen infolge eines Kapitaltausches bei derivativen Finanzinstrumenten mit Grundgeschäft			
355	Einzahlungen aus dem Abgang von Finanzinstrumenten	0,00	0,00	0,00

1. Nachtragsvoranschlag 2025

NVA Finanzierungshaushalt Bereichsbudget 1. und 2. Ebene (Anlage 1b)

Marktgemeinde Magdalensberg

Dienstleistungen (Gruppe 8)

MVAG	Mittelverwendungs- und aufbringungsgruppen (1. und 2. Ebene)	VA 2025 inkl. NVA	VA 2025	1. NVA
3550	Einzahlungen aus dem Abgang von Finanzinstrumenten			
35	Summe Einzahlungen aus der Finanzierungstätigkeit	1.033.000,00	646.700,00	386.300,00
361	Auszahlungen aus der Tilgung von Finanzschulden	767.700,00	744.100,00	23.600,00
3611	Auszahlungen aus empfangenen Darlehen von öffentlichen Körperschaften und Rechtsträgern	4.000,00	4.000,00	
3612	Auszahlungen aus empfangenen Darlehen von Beteiligungen	300.000,00	300.000,00	
3613	Auszahlungen aus empfangenen Darlehen von Unternehmen und privaten Haushalten			
3614	Auszahlungen aus Finanzschulden	463.700,00	440.100,00	23.600,00
3615	Auszahlungen aus Rückzahlungen von Leasingverbindlichkeiten			
363	Auszahlungen infolge eines Kapitaltausches bei derivativen Finanzinstrumenten mit Grundgeschäft	0,00	0,00	0,00
3630	Auszahlungen infolge eines Kapitaltausches bei derivativen Finanzinstrumenten mit Grundgeschäft			
365	Auszahlungen für den Erwerb von Finanzinstrumenten	0,00	0,00	0,00
3650	Auszahlungen für den Erwerb von Finanzinstrumenten			
36	Summe Auszahlungen aus der Finanzierungstätigkeit	767.700,00	744.100,00	23.600,00
SA4	Saldo (4) Geldfluss aus der Finanzierungstätigkeit (35 – 36)	265.300,00	-97.400,00	362.700,00
SA5	Saldo (5) Geldfluss aus der voranschlagswirksamen Gebarung (Saldo 3 + Saldo 4)	-536.000,00	-207.500,00	-328.500,00

1. Nachtragsvoranschlag 2025

NVA Finanzierungshaushalt Bereichsbudget 1. und 2. Ebene (Anlage 1b)

Marktgemeinde Magdalensberg

Finanzwirtschaft (Gruppe 9)

MVAG	Mittelverwendungs- und aufbringungsgruppen (1. und 2. Ebene)	VA 2025 inkl. NVA	VA 2025	1. NVA
311	Einzahlungen aus operativer Verwaltungstätigkeit	4.794.600,00	4.749.400,00	45.200,00
3111	Einzahlungen aus eigenen Abgaben	1.059.100,00	1.013.900,00	45.200,00
3112	Einzahlungen aus Ertragsanteilen	3.735.500,00	3.735.500,00	
3113	Einzahlungen aus Gebühren			
3114	Einzahlungen aus Leistungen			
3115	Einzahlungen aus Besitz und wirtschaftlicher Tätigkeit			
3116	Einzahlungen aus Veräußerung von geringwertigen Wirtschaftsgütern (GWG) und sonstige Einzahlungen			
312	Einzahlungen aus Transfers	1.257.200,00	605.700,00	651.500,00
3121	Transferzahlungen von Trägern des öffentlichen Rechts	1.257.200,00	605.700,00	651.500,00
3122	Transferzahlungen von Beteiligungen			
3123	Transferzahlungen von Unternehmen (inkl. Finanzunternehmen)			
3124	Transferzahlungen von Haushalten und Organisationen ohne Erwerbscharakter			
3125	Transferzahlungen vom Ausland			
3126	Investitions- und Tilgungszuschüsse zwischen Unternehmungen und Betrieben der Gebietskörperschaft und der Gebietskörperschaft			
313	Einzahlungen aus Finanzerträgen	0,00	0,00	0,00
3131	Einzahlungen aus Zinserträgen			
3132	Einzahlungen aus Zinsen aus derivativen Finanzinstrumenten mit und ohne Grundgeschäft			
3133	Einzahlungen aus Gewinnentnahmen von marktbestimmten Betrieben			
3134	Sonstige Einzahlungen aus Finanzerträgen			
3135	Einzahlungen aus Dividenden/Gewinnausschüttungen			
31	Summe Einzahlungen operative Gebarung	6.051.800,00	5.355.100,00	696.700,00
321	Auszahlungen aus Personalaufwand	0,00	0,00	0,00
3211	Auszahlungen für Personalaufwand (Bezüge, Nebengebühren, und Mehrleistungsvergütungen)			
3212	Auszahlungen für gesetzliche und freiwillige Sozialaufwendungen			
3213	Auszahlungen aus sonstigem Personalaufwand			
322	Auszahlungen aus Sachaufwand	100,00	100,00	0,00
3221	Auszahlungen für Gebrauchs- und Verbrauchsgüter, Handelswaren			
3222	Auszahlungen für Verwaltungs- und Betriebsaufwand			
3223	Auszahlungen für Leasing- und Mietaufwand			
3224	Auszahlungen für Instandhaltung			
3225	Sonstige Auszahlungen aus Sachaufwand	100,00	100,00	
3226	Auszahlungen aus der Inanspruchnahme von Haftungen			
323	Auszahlungen aus Transfers	179.900,00	117.900,00	62.000,00
3231	Transferzahlungen an Träger des öffentlichen Rechts	117.900,00	117.900,00	

1. Nachtragsvoranschlag 2025

NVA Finanzierungshaushalt Bereichsbudget 1. und 2. Ebene (Anlage 1b)

Marktgemeinde Magdalensberg

Finanzwirtschaft (Gruppe 9)

MVAG	Mittelverwendungs- und aufbringungsgruppen (1. und 2. Ebene)	VA 2025 inkl. NVA	VA 2025	1. NVA
3232	Transferzahlungen an Beteiligungen	62.000,00		62.000,00
3233	Transferzahlungen an Unternehmen (inkl. Finanzunternehmen)			
3234	Transferzahlungen an Haushalte und Organisationen ohne Erwerbscharakter			
3235	Transferzahlungen an das Ausland			
3236	Investitions- und Tilgungszuschüsse zwischen Unternehmungen und Betrieben der Gebietskörperschaft und der Gebietskörperschaft			
324	Auszahlungen aus Finanzaufwand	73.800,00	65.500,00	8.300,00
3241	Auszahlungen für Zinsen	73.300,00	65.000,00	8.300,00
3242	Auszahlungen für Zinsen aus derivativen Finanzinstrumenten mit und ohne Grundgeschäft			
3243	Auszahlungen aus Gewinnentnahmen von marktbestimmten Betrieben			
3244	Sonstige Auszahlungen aus Finanzaufwendungen	500,00	500,00	
32	Summe Auszahlungen operative Gebarung	253.800,00	183.500,00	70.300,00
SA1	Saldo (1) Geldfluss aus der operativen Gebarung (31 – 32)	5.798.000,00	5.171.600,00	626.400,00
331	Einzahlungen aus der Investitionstätigkeit	0,00	0,00	0,00
3311	Einzahlungen aus der Veräußerung von immateriellem Vermögen			
3312	Einzahlungen aus der Veräußerung von Grundstücken und Grundstückeinrichtungen			
3313	Einzahlungen aus der Veräußerung von Gebäuden und Bauten			
3314	Einzahlungen aus der Veräußerung von technischen Anlagen, Fahrzeugen und Maschinen			
3315	Einzahlungen aus der Veräußerung von Amts-, Betriebs- und Geschäftsausstattung			
3316	Einzahlungen aus der Veräußerung von Kulturgütern			
3317	Einzahlungen aus der Veräußerung von Beteiligungen			
3318	Einzahlungen aus der Veräußerung von kofinanzierten Schutzbauten			
332	Einzahlungen aus der Rückzahlung von Darlehen sowie gewährten Vorschüssen	0,00	0,00	0,00
3321	Einzahlungen aus Darlehen an Träger des öffentlichen Rechts			
3322	Einzahlungen aus Darlehen an Beteiligungen			
3323	Einzahlungen aus Darlehen an Unternehmen und Haushalte			
3325	Einzahlungen aus Vorschüssen und Anzahlungen			
333	Einzahlungen aus Kapitaltransfers	0,00	0,00	0,00
3331	Kapitaltransferzahlungen von Trägern des öffentlichen Rechts			
3332	Kapitaltransferzahlungen von Beteiligungen			
3333	Kapitaltransferzahlungen von Unternehmen			
3334	Kapitaltransferzahlungen von Haushalten und Organisationen ohne Erwerbscharakter			
3335	Kapitaltransferzahlungen vom Ausland			
33	Summe Einzahlungen investive Gebarung	0,00	0,00	0,00

Finanzwirtschaft (Gruppe 9)

MVAG	Mittelverwendungs- und aufbringungsgruppen (1. und 2. Ebene)	VA 2025 inkl. NVA	VA 2025	1. NVA
341	Auszahlungen aus der Investitionstätigkeit	100,00	0,00	100,00
3411	Auszahlungen für den Erwerb von immateriellem Vermögen			
3412	Auszahlungen für den Erwerb von Grundstücken und Grundstückseinrichtungen			
3413	Auszahlungen für den Erwerb von Gebäuden und Bauten			
3414	Auszahlungen für den Erwerb von technischen Anlagen, Fahrzeugen und Maschinen			
3415	Auszahlungen für den Erwerb von Amts-, Betriebs- und Geschäftsausstattung			
3416	Auszahlungen für den Erwerb von Kulturgütern			
3417	Auszahlungen für den Erwerb von Beteiligungen	100,00		100,00
3418	Auszahlungen für den Erwerb von kofinanzierten Schutzbauten			
342	Auszahlungen aus der Gewährung von Darlehen sowie gewährten Vorschüssen	0,00	0,00	0,00
3421	Auszahlungen von Darlehen an Träger des öffentlichen Rechts			
3422	Auszahlungen von Darlehen an Beteiligungen			
3423	Auszahlungen von Darlehen an Unternehmen und Haushalte			
3425	Auszahlungen von Vorschüssen und Anzahlungen			
343	Auszahlungen aus Kapitaltransfers	0,00	0,00	0,00
3431	Kapitaltransferzahlungen an Träger des öffentlichen Rechts			
3432	Kapitaltransferzahlungen an Beteiligungen			
3433	Kapitaltransferzahlungen an Unternehmen (Finanzunternehmen)			
3434	Kapitaltransferzahlungen an Haushalte und Organisationen ohne Erwerbscharakter			
3435	Kapitaltransferzahlungen an das Ausland			
34	Summe Auszahlungen investive Gebarung	100,00	0,00	100,00
SA2	Saldo (2) Geldfluss aus der investiven Gebarung (33 – 34)	-100,00	0,00	-100,00
SA3	Saldo (3) Nettofinanzierungssaldo (Saldo 1 + Saldo 2)	5.797.900,00	5.171.600,00	626.300,00
351	Einzahlungen aus der Aufnahme von Finanzschulden	418.000,00	0,00	418.000,00
3511	Einzahlungen aus empfangenen Darlehen von öffentlichen Körperschaften und Rechtsträgern	418.000,00		418.000,00
3512	Einzahlungen aus empfangenen Darlehen von Beteiligungen			
3513	Einzahlungen aus empfangenen Darlehen von Unternehmen und privaten Haushalten			
3514	Einzahlungen aus Finanzschulden (Finanzunternehmen)			
3515	Einzahlungen aus Aufnahmen von Leasingverbindlichkeiten			
353	Einzahlungen infolge eines Kapitaltausches bei derivativen Finanzinstrumenten mit Grundgeschäft	0,00	0,00	0,00
3530	Einzahlungen infolge eines Kapitaltausches bei derivativen Finanzinstrumenten mit Grundgeschäft			
355	Einzahlungen aus dem Abgang von Finanzinstrumenten	0,00	0,00	0,00

1. Nachtragsvoranschlag 2025

NVA Finanzierungshaushalt Bereichsbudget 1. und 2. Ebene (Anlage 1b)

Marktgemeinde Magdalensberg

Finanzwirtschaft (Gruppe 9)

MVAG	Mittelverwendungs- und aufbringungsgruppen (1. und 2. Ebene)	VA 2025 inkl. NVA	VA 2025	1. NVA
3550	Einzahlungen aus dem Abgang von Finanzinstrumenten			
35	Summe Einzahlungen aus der Finanzierungstätigkeit	418.000,00	0,00	418.000,00
361	Auszahlungen aus der Tilgung von Finanzschulden	0,00	0,00	0,00
3611	Auszahlungen aus empfangenen Darlehen von öffentlichen Körperschaften und Rechtsträgern			
3612	Auszahlungen aus empfangenen Darlehen von Beteiligungen			
3613	Auszahlungen aus empfangenen Darlehen von Unternehmen und privaten Haushalten			
3614	Auszahlungen aus Finanzschulden			
3615	Auszahlungen aus Rückzahlungen von Leasingverbindlichkeiten			
363	Auszahlungen infolge eines Kapitaltausches bei derivativen Finanzinstrumenten mit Grundgeschäft	0,00	0,00	0,00
3630	Auszahlungen infolge eines Kapitaltausches bei derivativen Finanzinstrumenten mit Grundgeschäft			
365	Auszahlungen für den Erwerb von Finanzinstrumenten	0,00	0,00	0,00
3650	Auszahlungen für den Erwerb von Finanzinstrumenten			
36	Summe Auszahlungen aus der Finanzierungstätigkeit	0,00	0,00	0,00
SA4	Saldo (4) Geldfluss aus der Finanzierungstätigkeit (35 – 36)	418.000,00	0,00	418.000,00
SA5	Saldo (5) Geldfluss aus der voranschlagswirksamen Gebarung (Saldo 3 + Saldo 4)	6.215.900,00	5.171.600,00	1.044.300,00

1. NVA Ergebnis- und Finanzierungsvoranschlag Detailnachweis

1. Nachtragsvoranschlag 2025

Marktgemeinde Magdalensberg

NVA Ergebnis- und Finanzierungsvoranschlag Detailnachweis

	MVAG	VC QU	Ergebnisvoranschlag				Finanzierungsvoranschlag			
			EH	FH	VA 2025 inkl. NVA	VA 2025	1. NVA	VA 2025 inkl. NVA	VA 2025	1. NVA
0 Vertretungskörper und allgemeine Verwaltung										
00	Gewählte Gemeindeorgane									
000	Gewählte Gemeindeorgane									
000000	Gewählte Gemeindeorgane									
Operative Gebarung										
2/000000+828000	Rückersätze von Ausgaben	2116	3116	18	3.400,00	2.600,00	800,00	3.400,00	2.600,00	800,00
SU 21 / 31	Summe Erträge / Einzahlungen operative Gebarung				3.400,00	2.600,00	800,00	3.400,00	2.600,00	800,00
1/000000-457000	Druckwerke	2221	3221	23	500,00	500,00		500,00	500,00	
1/000000-582000	Sonst. DGB zur soz. Sicherheit (KV)	2212	3212	20	3.900,00		3.900,00	3.900,00		3.900,00
1/000000-721000	Bezüge der gewählten Organe (Bgm-Aufwandsentsch.)	2225	3225	22	70.900,00	73.400,00	-2.500,00	70.900,00	73.400,00	-2.500,00
1/000000-721100	Bezüge der Vorstandsmitglieder (Referent)	2225	3225	22	36.000,00	34.800,00	1.200,00	36.000,00	34.800,00	1.200,00
1/000000-721200	Bezüge d.gew. Organe (Sitzungsgeld)	2225	3225	22	35.000,00	35.000,00		35.000,00	35.000,00	
1/000000-721600	Dienstgeberbeiträge - Mandatäre	2225	3225	22	700,00	12.600,00	-11.900,00	700,00	12.600,00	-11.900,00
1/000000-729000	Sonstige Ausgaben	2225	3225	24	4.000,00	4.000,00		4.000,00	4.000,00	
1/000000-752400	Pensionsfondsbeiträge - BGM	2231	3231	26	43.000,00	43.000,00		43.000,00	43.000,00	
1/000000-753000	Transfers an Sozialversicherungsträger	2231	3231		8.100,00		8.100,00	8.100,00		8.100,00
SU 22 / 32	Summe Aufwendungen / Auszahlungen operative Gebarung				202.100,00	203.300,00	-1.200,00	202.100,00	203.300,00	-1.200,00
SA 0 / SA 1	(0) Nettoergebnis (21 - 22) / (1) Geldfluss operative Gebarung (31 - 32)				-198.700,00	-200.700,00	2.000,00	-198.700,00	-200.700,00	2.000,00
SA01	Saldo (01) Haushaltsrücklagen (230 - 240)				0,00	0,00	0,00	0,00	0,00	0,00
SA00	Saldo (00) Nettoergebnis nach Haushaltsrücklagen (Saldo 0 + Saldo 01)				-198.700,00	-200.700,00	2.000,00			
Investive Gebarung										
SU 33	Summe Einzahlungen investive Gebarung							0,00	0,00	0,00
SU 34	Summe Auszahlungen investive Gebarung							0,00	0,00	0,00
SA2	Saldo (2) Geldfluss aus der Investiven Gebarung (33 - 34)							0,00	0,00	0,00
SA3	Saldo (3) Nettofinanzierungssaldo (Saldo 1 + Saldo 2)							-198.700,00	-200.700,00	2.000,00
Finanzierungstätigkeit										
SU 35	Summe Einzahlungen aus der Finanzierungstätigkeit							0,00	0,00	0,00
SU 36	Summe Auszahlungen aus der Finanzierungstätigkeit							0,00	0,00	0,00
SA4	Saldo (4) Geldfluss aus der Finanzierungstätigkeit (35 - 36)							0,00	0,00	0,00
SA5	Saldo (5) Geldfluss aus der voranschlagswirksamen Gebarung (Saldo 3 + Saldo 4)							-198.700,00	-200.700,00	2.000,00

1. Nachtragsvoranschlag 2025

Marktgemeinde Magdalensberg

NVA Ergebnis- und Finanzierungsvoranschlag Detailnachweis

		MVAG		VC QU	Ergebnisvoranschlag			Finanzierungsvoranschlag			
		EH	FH		VA 2025 inkl. NVA	VA 2025	1. NVA	VA 2025 inkl. NVA	VA 2025	1. NVA	
01	Hauptverwaltung										
010	Zentralamt										
010000	Zentralamt										
Operative Gebarung											
2/010000+810309	Kostenersätze f. sonst. Leistungen (VWKE)	2114	3114	13	*	184.200,00	155.200,00	29.000,00	184.200,00	155.200,00	29.000,00
2/010000+813000	Erträge aus der Auflösung von Investitionszuschüssen (Kapitaltransfers)	2127				9.700,00	9.700,00				
2/010000+816000	Kostenersätze f. sonst. Leistungen (Bund)	2114	3114	13		3.000,00	4.000,00	-1.000,00	3.000,00	4.000,00	-1.000,00
2/010000+816010	Kosteners.f.sonst. Leistungen (Land)	2114	3114	13		1.200,00	500,00	700,00	1.200,00	500,00	700,00
2/010000+816020	Kostenersätze für Verwaltungsleist. (Kopien,FAX)	2114	3114	13		100,00	100,00		100,00	100,00	
2/010000+828000	Rückersätze von Ausgaben	2116	3116	18		30.500,00	10.000,00	20.500,00	30.500,00	10.000,00	20.500,00
2/010000+829000	Sonstige Einnahmen	2116	3116	18		1.000,00	1.000,00		1.000,00	1.000,00	
2/010000+861000	Transfers von Ländern, Landesfonds und Landeskammern	2121	3121	15		600,00		600,00	600,00		600,00
SU 21 / 31	Summe Erträge / Einzahlungen operative Gebarung					230.300,00	180.500,00	49.800,00	220.600,00	170.800,00	49.800,00
1/010000-400000	Geringw. Wirtschaftsgüter d.Anlagev	2221	3221	23		5.000,00	5.000,00		5.000,00	5.000,00	
1/010000-451000	Brennstoffe	2221	3221	23		8.500,00	7.000,00	1.500,00	8.500,00	7.000,00	1.500,00
1/010000-454000	Reinigungsmittel	2221	3221	23		500,00	500,00		500,00	500,00	
1/010000-456000	Schreib-,Zeichen- u. Büromittel	2221	3221	23		4.000,00	4.000,00		4.000,00	4.000,00	
1/010000-457000	Druckwerke	2221	3221	23		3.000,00	4.000,00	-1.000,00	3.000,00	4.000,00	-1.000,00
1/010000-457100	Druckwerke (Gemeindezeitung)	2221	3221	23		2.500,00	2.500,00		2.500,00	2.500,00	
1/010000-458000	Mittel z. ärztl. Betreuung, Gesundh.	2221	3221	23		100,00	100,00		100,00	100,00	
1/010000-459000	Sonstige Verbrauchsgüter	2221	3221	23		500,00	500,00		500,00	500,00	
1/010000-500000	Geldbezüge Beamte der Verwalt.	2211	3211	20		168.500,00	162.400,00	6.100,00	168.500,00	162.400,00	6.100,00
1/010000-510000	Geldbezüge VB der Verwaltung	2211	3211	20		390.000,00	409.500,00	-19.500,00	390.000,00	409.500,00	-19.500,00
1/010000-511000	Geldbezüge VB in handw. Verwend.	2211	3211	20		8.600,00	8.600,00		8.600,00	8.600,00	
1/010000-522000	Geldbezüge der nicht ganzjährig beschäftigten Angestellten	2211	3211	20			1.000,00	-1.000,00		1.000,00	-1.000,00
1/010000-563000	Sonst. Aufwandsentschädigungen (STA,AL,BL)	2213	3213	20		14.400,00	14.400,00		14.400,00	14.400,00	
1/010000-565000	Mehrleistungsvergütungen (Ü,VZ,MLZ,	2211	3211	20		20.000,00	20.000,00		20.000,00	20.000,00	
1/010000-569000	Sonstige Nebengebühren (EZ,FGE)	2211	3211	20		2.400,00	2.400,00		2.400,00	2.400,00	
1/010000-580000	DGB zum Ausgleichfonds f.Familienbe	2212	3212	20		17.100,00	17.100,00		17.100,00	17.100,00	
1/010000-581100	Dienstgeberbeiträge zur Alterssicherung	2212	3212			2.400,00		2.400,00	2.400,00		2.400,00
1/010000-582000	Sonstige DGB zur soz. Sicherheit	2212	3212	20		88.500,00	88.500,00		88.500,00	88.500,00	
1/010000-582200	Sonstige Dienstgeberbeiträge (Vorsorge Dienstjubiläum)	2212	3212	20		6.500,00	6.500,00		6.500,00	6.500,00	

1. Nachtragsvoranschlag 2025

Marktgemeinde Magdalensberg

NVA Ergebnis- und Finanzierungsvoranschlag Detailnachweis

		MVAG		VC QU	Ergebnisvoranschlag		Finanzierungsvoranschlag			
		EH	FH		VA 2025 inkl. NVA	VA 2025	1. NVA	VA 2025 inkl. NVA	VA 2025	1. NVA
1/010000-593000	Dotierung von Rückstellungen für nicht konsumierte Urlaube	2214			4.000,00	4.000,00				
1/010000-593100	Dotierung von Rückstellungen für nicht konsumierte Zeitguthaben	2214			4.000,00	4.000,00				
1/010000-600100	Strom	2222	3222	24	2.800,00	2.400,00	400,00	2.800,00	2.400,00	400,00
1/010000-614000	Instandhaltung von Gebäuden	2224	3224	24	2.000,00	2.000,00		2.000,00	2.000,00	
1/010000-616000	Instandhaltung v. Maschinen (All in-Kopierer)	2224	3224	24	4.500,00	4.500,00		4.500,00	4.500,00	
1/010000-618000	Instandhaltung von sonst. Anlagen	2224	3224	24	1.500,00	1.500,00		1.500,00	1.500,00	
1/010000-618100	Instandhaltung v. Maschinen (EDV-Wartung)	2224	3224	24	31.500,00	30.000,00	1.500,00	31.500,00	30.000,00	1.500,00
1/010000-630000	Postdienste (Porto)	2222	3222	24	17.000,00	14.000,00	3.000,00	17.000,00	14.000,00	3.000,00
1/010000-631000	Telekommunikationsdienste	2222	3222	24	11.500,00	7.000,00	4.500,00	11.500,00	7.000,00	4.500,00
1/010000-640000	Rechtskosten	2222	3222	24	2.500,00	2.500,00		2.500,00	2.500,00	
1/010000-640100	Beratungskosten	2222	3222	24	4.000,00	4.000,00		4.000,00	4.000,00	
1/010000-670000	Versicherungen	2222	3222	24	14.500,00	14.500,00		14.500,00	14.500,00	
1/010000-680100	Planmäßige Abschreibung	2226			400,00	400,00				
1/010000-680200	Planmäßige Abschreibung	2226			1.500,00	1.500,00				
1/010000-680300	Planmäßige Abschreibung	2226			4.100,00	4.100,00				
1/010000-680500	Planmäßige Abschreibung	2226			7.100,00	7.100,00				
1/010000-680700	Planmäßige Abschreibung	2226			3.600,00	3.600,00				
1/010000-711000	Gebühren gemäß FAG	2225	3225	24	1.000,00	1.000,00		1.000,00	1.000,00	
1/010000-720109	Kostenbeiträge (Wirtschhof-Arbeit.)	2225	3225	24	* 53.000,00	53.000,00		53.000,00	53.000,00	
1/010000-720209	Kostenbeiträge (Wirtschhof-Masch.)	2225	3225	24	* 7.100,00	7.100,00		7.100,00	7.100,00	
1/010000-724000	Reisegebühren	2225	3225	24	1.700,00	1.700,00		1.700,00	1.700,00	
1/010000-728000	Entgelte f. sonst. Leistungen	2225	3225	24	9.000,00	9.000,00		9.000,00	9.000,00	
1/010000-728020	Wasser	2225	3225	24	100,00	100,00		100,00	100,00	
1/010000-729000	Sonstige Ausgaben	2225	3225	24	2.500,00	2.000,00	500,00	2.500,00	2.000,00	500,00
1/010000-754200	Laufende Transferzahlungen an Träger des öffentlichen Rechtes	2231	3231	26	100,00	100,00		100,00	100,00	
SU 22 / 32	Summe Aufwendungen / Auszahlungen operative Gebarung				933.500,00	935.100,00	-1.600,00	908.800,00	910.400,00	-1.600,00
SA 0 / SA 1	(0) Nettoergebnis (21 - 22) / (1) Geldfluss operative Gebarung (31 - 32)				-703.200,00	-754.600,00	51.400,00	-688.200,00	-739.600,00	51.400,00
SA01	Saldo (01) Haushaltsrücklagen (230 - 240)				0,00	0,00	0,00	0,00	0,00	0,00
SA00	Saldo (00) Nettoergebnis nach Haushaltsrücklagen (Saldo 0 + Saldo 01)				-703.200,00	-754.600,00	51.400,00			
Investive Gebarung										
2/010000+300000	Kapitaltransfers von Bund, Bundesfonds und Bundeskammern		3331	2 33				30.000,00		30.000,00
2/010000+300742	Kapitaltransfers von Bund, Bundesfonds und Bundeskammern		3331	2				6.100,00		6.100,00

1. Nachtragsvoranschlag 2025

Marktgemeinde Magdalensberg

NVA Ergebnis- und Finanzierungsvoranschlag Detailnachweis

	MVAG	VC QU	Ergebnisvoranschlag		Finanzierungsvoranschlag					
			EH	FH	VA 2025 inkl. NVA	VA 2025	1. NVA	VA 2025 inkl. NVA	VA 2025	1. NVA
2/010000+301000	Kapitaltransfers von Ländern, Landesfonds und Landeskammern (Ferwärmeanschluss Förderung)	3331	2				17.700,00			17.700,00
2/010000+305000	Kapitaltransfers von Unternehmen (GSZ)	3333	2				7.200,00			7.200,00
SU 33	Summe Einzahlungen investive Gebarung						61.000,00	0,00		61.000,00
1/010000-042000	Amtsausstattung Einzelpreis über EUR 400	3415	2 41				3.000,00	3.000,00		
1/010000-070000	Aktivierungsfähige Rechte (immaterielle Vermögenswerte)	3411	2 42				12.800,00	2.000,00		10.800,00
SU 34	Summe Auszahlungen investive Gebarung						15.800,00	5.000,00		10.800,00
SA2	Saldo (2) Geldfluss aus der Investiven Gebarung (33 – 34)						45.200,00	-5.000,00		50.200,00
SA3	Saldo (3) Nettofinanzierungssaldo (Saldo 1 + Saldo 2)						-643.000,00	-744.600,00		101.600,00
Finanzierungstätigkeit										
SU 35	Summe Einzahlungen aus der Finanzierungstätigkeit						0,00	0,00		0,00
SU 36	Summe Auszahlungen aus der Finanzierungstätigkeit						0,00	0,00		0,00
SA4	Saldo (4) Geldfluss aus der Finanzierungstätigkeit (35 – 36)						0,00	0,00		0,00
SA5	Saldo (5) Geldfluss aus der voranschlagswirksamen Gebarung (Saldo 3 + Saldo 4)						-643.000,00	-744.600,00		101.600,00
010010	Gemeindeamt neu									
Operative Gebarung										
SU 21 / 31	Summe Erträge / Einzahlungen operative Gebarung						0,00	0,00	0,00	0,00
5/010010-728000	Entgelte für sonstige Leistungen	2225	3225				2.000,00	2.000,00		
SU 22 / 32	Summe Aufwendungen / Auszahlungen operative Gebarung						2.000,00	2.000,00	0,00	2.000,00
SA 0 / SA 1	(0) Nettoergebnis (21 - 22) / (1) Geldfluss operative Gebarung (31 – 32)						-2.000,00	-2.000,00	0,00	0,00
SA01	Saldo (01) Haushaltsrücklagen (230 - 240)						0,00	0,00	0,00	0,00
SA00	Saldo (00) Nettoergebnis nach Haushaltsrücklagen (Saldo 0 + Saldo 01)						-2.000,00	-2.000,00	0,00	0,00
Investive Gebarung										
SU 33	Summe Einzahlungen investive Gebarung						0,00	0,00		0,00
SU 34	Summe Auszahlungen investive Gebarung						0,00	0,00		0,00
SA2	Saldo (2) Geldfluss aus der Investiven Gebarung (33 – 34)						0,00	0,00		0,00
SA3	Saldo (3) Nettofinanzierungssaldo (Saldo 1 + Saldo 2)						-2.000,00	-2.000,00		0,00
Finanzierungstätigkeit										
SU 35	Summe Einzahlungen aus der Finanzierungstätigkeit						0,00	0,00		0,00
SU 36	Summe Auszahlungen aus der Finanzierungstätigkeit						0,00	0,00		0,00
SA4	Saldo (4) Geldfluss aus der Finanzierungstätigkeit (35 – 36)						0,00	0,00		0,00
SA5	Saldo (5) Geldfluss aus der voranschlagswirksamen Gebarung (Saldo 3 + Saldo 4)						-2.000,00	-2.000,00		0,00

1. Nachtragsvoranschlag 2025

Marktgemeinde Magdalensberg

NVA Ergebnis- und Finanzierungsvoranschlag Detailnachweis

		MVAG			VC QU	Ergebnisvoranschlag			Finanzierungsvoranschlag			
		EH	FH			VA 2025 inkl. NVA	VA 2025	1. NVA	VA 2025 inkl. NVA	VA 2025	1. NVA	
012	Hilfsamt											
012000	Hilfsamt Kostenbeiträge											
Operative Gebarung												
SU 21 / 31	Summe Erträge / Einzahlungen operative Gebarung					0,00	0,00	0,00	0,00	0,00	0,00	0,00
1/012000-720400	Kostenbeitrag (PersVerr.)	2225	3225	24		11.200,00	10.000,00	1.200,00	11.200,00	10.000,00	1.200,00	
1/012000-728000	Entgelte für sonstige Leistungen (Zeiterfassung)	2225	3225	24		3.500,00	3.500,00		3.500,00	3.500,00		
1/012000-754300	Kostenbeitrag GSZ	2231	3231	26		4.000,00	4.000,00		4.000,00	4.000,00		
SU 22 / 32	Summe Aufwendungen / Auszahlungen operative Gebarung					18.700,00	17.500,00	1.200,00	18.700,00	17.500,00	1.200,00	
SA 0 / SA 1	(0) Nettoergebnis (21 - 22) / (1) Geldfluss operative Gebarung (31 - 32)					-18.700,00	-17.500,00	-1.200,00	-18.700,00	-17.500,00	-1.200,00	
SA01	Saldo (01) Haushaltsrücklagen (230 - 240)					0,00	0,00	0,00	0,00	0,00	0,00	
SA00	Saldo (00) Nettoergebnis nach Haushaltsrücklagen (Saldo 0 + Saldo 01)					-18.700,00	-17.500,00	-1.200,00				
Investive Gebarung												
SU 33	Summe Einzahlungen investive Gebarung								0,00	0,00	0,00	
SU 34	Summe Auszahlungen investive Gebarung								0,00	0,00	0,00	
SA2	Saldo (2) Geldfluss aus der Investiven Gebarung (33 - 34)								0,00	0,00	0,00	
SA3	Saldo (3) Nettofinanzierungssaldo (Saldo 1 + Saldo 2)								-18.700,00	-17.500,00	-1.200,00	
Finanzierungstätigkeit												
SU 35	Summe Einzahlungen aus der Finanzierungstätigkeit								0,00	0,00	0,00	
SU 36	Summe Auszahlungen aus der Finanzierungstätigkeit								0,00	0,00	0,00	
SA4	Saldo (4) Geldfluss aus der Finanzierungstätigkeit (35 - 36)								0,00	0,00	0,00	
SA5	Saldo (5) Geldfluss aus der voranschlagswirksamen Gebarung (Saldo 3 + Saldo 4)								-18.700,00	-17.500,00	-1.200,00	
016	Elektronische Datenverarbeitung											
016000	Elektronische Datenverarbeitung											
Operative Gebarung												
SU 21 / 31	Summe Erträge / Einzahlungen operative Gebarung					0,00	0,00	0,00	0,00	0,00	0,00	0,00
1/016000-754300	Transfers öff. Träger (GSZ - CNC)	2231	3231	26		2.100,00	2.100,00		2.100,00	2.100,00		
SU 22 / 32	Summe Aufwendungen / Auszahlungen operative Gebarung					2.100,00	2.100,00	0,00	2.100,00	2.100,00	0,00	
SA 0 / SA 1	(0) Nettoergebnis (21 - 22) / (1) Geldfluss operative Gebarung (31 - 32)					-2.100,00	-2.100,00	0,00	-2.100,00	-2.100,00	0,00	
SA01	Saldo (01) Haushaltsrücklagen (230 - 240)					0,00	0,00	0,00	0,00	0,00	0,00	
SA00	Saldo (00) Nettoergebnis nach Haushaltsrücklagen (Saldo 0 + Saldo 01)					-2.100,00	-2.100,00	0,00				
Investive Gebarung												
SU 33	Summe Einzahlungen investive Gebarung								0,00	0,00	0,00	
SU 34	Summe Auszahlungen investive Gebarung								0,00	0,00	0,00	
SA2	Saldo (2) Geldfluss aus der Investiven Gebarung (33 - 34)								0,00	0,00	0,00	
SA3	Saldo (3) Nettofinanzierungssaldo (Saldo 1 + Saldo 2)								-2.100,00	-2.100,00	0,00	

1. Nachtragsvoranschlag 2025

Marktgemeinde Magdalensberg

NVA Ergebnis- und Finanzierungsvoranschlag Detailnachweis

		MVAG VC QU			Ergebnisvoranschlag			Finanzierungsvoranschlag		
		EH	FH		VA 2025 inkl. NVA	VA 2025	1. NVA	VA 2025 inkl. NVA	VA 2025	1. NVA
Finanzierungstätigkeit										
SU 35	Summe Einzahlungen aus der Finanzierungstätigkeit							0,00	0,00	0,00
SU 36	Summe Auszahlungen aus der Finanzierungstätigkeit							0,00	0,00	0,00
SA4	Saldo (4) Geldfluss aus der Finanzierungstätigkeit (35 – 36)							0,00	0,00	0,00
SA5	Saldo (5) Geldfluss aus der voranschlagswirksamen Gebarung (Saldo 3 + Saldo 4)							-2.100,00	-2.100,00	0,00
03 Bauverwaltung										
031 Amt für Raumordnung und Raumplanung										
031000 Raumordnung und Raumplanung										
Operative Gebarung										
2/031000+829100	Sonstige Erträge (Kaution)	2116	3116	18	23.800,00	12.000,00	11.800,00	23.800,00	12.000,00	11.800,00
2/031000+861000	Transfers von Ländern (Landesförderung ÖEK)	2121	3121	15		35.500,00	-35.500,00		35.500,00	-35.500,00
SU 21 / 31	Summe Erträge / Einzahlungen operative Gebarung				23.800,00	47.500,00	-23.700,00	23.800,00	47.500,00	-23.700,00
1/031000-459000	Sonstige Verbrauchsgüter	2221	3221	23	200,00	200,00		200,00	200,00	
1/031000-728000	Entgelte für sonstige Leistungen (laufende Kosten)	2225	3225	24	20.000,00	20.000,00		20.000,00	20.000,00	
1/031000-728010	Entgelte für sonstige Leistungen (Fläwi / Masterplan / usw)	2225	3225	24	20.000,00	70.000,00	-50.000,00	20.000,00	70.000,00	-50.000,00
SU 22 / 32	Summe Aufwendungen / Auszahlungen operative Gebarung				40.200,00	90.200,00	-50.000,00	40.200,00	90.200,00	-50.000,00
SA 0 / SA 1	(0) Nettoergebnis (21 - 22) / (1) Geldfluss operative Gebarung (31 – 32)				-16.400,00	-42.700,00	26.300,00	-16.400,00	-42.700,00	26.300,00
SA01	Saldo (01) Haushaltsrücklagen (230 - 240)				0,00	0,00	0,00	0,00	0,00	0,00
SA00	Saldo (00) Nettoergebnis nach Haushaltsrücklagen (Saldo 0 + Saldo 01)				-16.400,00	-42.700,00	26.300,00			
Investive Gebarung										
SU 33	Summe Einzahlungen investive Gebarung							0,00	0,00	0,00
SU 34	Summe Auszahlungen investive Gebarung							0,00	0,00	0,00
SA2	Saldo (2) Geldfluss aus der Investiven Gebarung (33 – 34)							0,00	0,00	0,00
SA3	Saldo (3) Nettofinanzierungssaldo (Saldo 1 + Saldo 2)							-16.400,00	-42.700,00	26.300,00
Finanzierungstätigkeit										
SU 35	Summe Einzahlungen aus der Finanzierungstätigkeit							0,00	0,00	0,00
SU 36	Summe Auszahlungen aus der Finanzierungstätigkeit							0,00	0,00	0,00
SA4	Saldo (4) Geldfluss aus der Finanzierungstätigkeit (35 – 36)							0,00	0,00	0,00
SA5	Saldo (5) Geldfluss aus der voranschlagswirksamen Gebarung (Saldo 3 + Saldo 4)							-16.400,00	-42.700,00	26.300,00

1. Nachtragsvoranschlag 2025

Marktgemeinde Magdalensberg

NVA Ergebnis- und Finanzierungsvoranschlag Detailnachweis

	MVAG	VC QU	Ergebnisvoranschlag		Finanzierungsvoranschlag				
			EH	FH	VA 2025 inkl. NVA	VA 2025	1. NVA	VA 2025 inkl. NVA	VA 2025
06	Sonstige Maßnahmen								
060	Beiträge an Verbände, Vereine oder sonstige Organisationen								
060000	Beiträge an Verbände, Vereine und sonstige Organisationen								
Operative Gebarung									
SU 21 / 31	Summe Erträge / Einzahlungen operative Gebarung			0,00	0,00	0,00	0,00	0,00	0,00
1/060000-726000	Mitgliedsbeiträge an Institutionen	2225 3225 24		6.000,00	6.000,00		6.000,00	6.000,00	
SU 22 / 32	Summe Aufwendungen / Auszahlungen operative Gebarung			6.000,00	6.000,00	0,00	6.000,00	6.000,00	0,00
SA 0 / SA 1	(0) Nettoergebnis (21 - 22) / (1) Geldfluss operative Gebarung (31 - 32)			-6.000,00	-6.000,00	0,00	-6.000,00	-6.000,00	0,00
SA01	Saldo (01) Haushaltsrücklagen (230 - 240)			0,00	0,00	0,00	0,00	0,00	0,00
SA00	Saldo (00) Nettoergebnis nach Haushaltsrücklagen (Saldo 0 + Saldo 01)			-6.000,00	-6.000,00	0,00			
Investive Gebarung									
SU 33	Summe Einzahlungen investive Gebarung						0,00	0,00	0,00
SU 34	Summe Auszahlungen investive Gebarung						0,00	0,00	0,00
SA2	Saldo (2) Geldfluss aus der Investiven Gebarung (33 - 34)						0,00	0,00	0,00
SA3	Saldo (3) Nettofinanzierungssaldo (Saldo 1 + Saldo 2)						-6.000,00	-6.000,00	0,00
Finanzierungstätigkeit									
SU 35	Summe Einzahlungen aus der Finanzierungstätigkeit						0,00	0,00	0,00
SU 36	Summe Auszahlungen aus der Finanzierungstätigkeit						0,00	0,00	0,00
SA4	Saldo (4) Geldfluss aus der Finanzierungstätigkeit (35 - 36)						0,00	0,00	0,00
SA5	Saldo (5) Geldfluss aus der voranschlagswirksamen Gebarung (Saldo 3 + Saldo 4)						-6.000,00	-6.000,00	0,00
07	Verfügungsmittel								
070	Verfügungsmittel								
070000	Verfügungsmittel								
Operative Gebarung									
SU 21 / 31	Summe Erträge / Einzahlungen operative Gebarung			0,00	0,00	0,00	0,00	0,00	0,00
1/070000-729000	Amtspauschalien, Repräsentationsaus	2225 3225 24		42.200,00	42.200,00		42.200,00	42.200,00	
1/070000-729010	1. VzBGM Repräsentationsaufwendungen	2225 3225 24		2.300,00	2.300,00		2.300,00	2.300,00	
1/070000-729020	2. VzBGM Repräsentationsaufwendungen	2225 3225 24		2.300,00	2.300,00		2.300,00	2.300,00	
SU 22 / 32	Summe Aufwendungen / Auszahlungen operative Gebarung			46.800,00	46.800,00	0,00	46.800,00	46.800,00	0,00
SA 0 / SA 1	(0) Nettoergebnis (21 - 22) / (1) Geldfluss operative Gebarung (31 - 32)			-46.800,00	-46.800,00	0,00	-46.800,00	-46.800,00	0,00
SA01	Saldo (01) Haushaltsrücklagen (230 - 240)			0,00	0,00	0,00	0,00	0,00	0,00
SA00	Saldo (00) Nettoergebnis nach Haushaltsrücklagen (Saldo 0 + Saldo 01)			-46.800,00	-46.800,00	0,00			

1. Nachtragsvoranschlag 2025

Marktgemeinde Magdalensberg

NVA Ergebnis- und Finanzierungsvoranschlag Detailnachweis

	MVAG	VC QU	Ergebnisvoranschlag			Finanzierungsvoranschlag				
			EH	FH	VA 2025 inkl. NVA	VA 2025	1. NVA	VA 2025 inkl. NVA	VA 2025	1. NVA
Investive Gebarung										
SU 33							0,00	0,00		0,00
SU 34							0,00	0,00		0,00
SA2							0,00	0,00		0,00
SA3							-46.800,00	-46.800,00		0,00
Finanzierungstätigkeit										
SU 35							0,00	0,00		0,00
SU 36							0,00	0,00		0,00
SA4							0,00	0,00		0,00
SA5							-46.800,00	-46.800,00		0,00
08 Pensionen (soweit nicht aufgeteilt)										
080 Pensionen (soweit nicht aufgeteilt)										
080000 Pensionen										
Operative Gebarung										
SU 21 / 31					0,00	0,00	0,00	0,00	0,00	0,00
1/080000-752500			2231	3231	26	317.300,00	317.300,00	317.300,00	317.300,00	
SU 22 / 32						317.300,00	317.300,00	0,00	317.300,00	317.300,00
SA 0 / SA 1						-317.300,00	-317.300,00	0,00	-317.300,00	-317.300,00
SA01						0,00	0,00	0,00	0,00	0,00
SA00						-317.300,00	-317.300,00	0,00		
Investive Gebarung										
SU 33							0,00	0,00		0,00
SU 34							0,00	0,00		0,00
SA2							0,00	0,00		0,00
SA3							-317.300,00	-317.300,00		0,00
Finanzierungstätigkeit										
SU 35							0,00	0,00		0,00
SU 36							0,00	0,00		0,00
SA4							0,00	0,00		0,00
SA5							-317.300,00	-317.300,00		0,00

1. Nachtragsvoranschlag 2025

Marktgemeinde Magdalensberg

NVA Ergebnis- und Finanzierungsvoranschlag Detailnachweis

	MVAG	VC QU	Ergebnisvoranschlag			Finanzierungsvoranschlag				
			EH	FH	VA 2025 inkl. NVA	VA 2025	1. NVA	VA 2025 inkl. NVA	VA 2025	1. NVA
09	Personalbetreuung									
091	Personalausbildung und Personalfortbildung									
091000	Personalausbildung und -fortbildung Beiträge an Verwaltungsal									
Operative Gebarung										
2/091000+828000	Rückersätze von Aufwendungen	2116	3116	18	600,00		600,00	600,00	600,00	
SU 21 / 31	Summe Erträge / Einzahlungen operative Gebarung				600,00	0,00	600,00	600,00	0,00	600,00
1/091000-729000	Sonstige Ausgaben (EDV, Kurse)	2225	3225	24	5.000,00	5.000,00	5.000,00	5.000,00		
1/091000-754200	Lfd. Transferzlg.an Träger ö.Rechts (VerwAkad.)	2231	3231	26	2.000,00	2.000,00	2.000,00	2.000,00		
SU 22 / 32	Summe Aufwendungen / Auszahlungen operative Gebarung				7.000,00	7.000,00	0,00	7.000,00	7.000,00	0,00
SA 0 / SA 1	(0) Nettoergebnis (21 - 22) / (1) Geldfluss operative Gebarung (31 - 32)				-6.400,00	-7.000,00	600,00	-6.400,00	-7.000,00	600,00
SA01	Saldo (01) Haushaltsrücklagen (230 - 240)				0,00	0,00	0,00	0,00	0,00	0,00
SA00	Saldo (00) Nettoergebnis nach Haushaltsrücklagen (Saldo 0 + Saldo 01)				-6.400,00	-7.000,00	600,00			
Investive Gebarung										
SU 33	Summe Einzahlungen investive Gebarung						0,00	0,00	0,00	
SU 34	Summe Auszahlungen investive Gebarung						0,00	0,00	0,00	
SA2	Saldo (2) Geldfluss aus der Investiven Gebarung (33 - 34)						0,00	0,00	0,00	
SA3	Saldo (3) Nettofinanzierungssaldo (Saldo 1 + Saldo 2)						-6.400,00	-7.000,00	600,00	
Finanzierungstätigkeit										
SU 35	Summe Einzahlungen aus der Finanzierungstätigkeit						0,00	0,00	0,00	
SU 36	Summe Auszahlungen aus der Finanzierungstätigkeit						0,00	0,00	0,00	
SA4	Saldo (4) Geldfluss aus der Finanzierungstätigkeit (35 - 36)						0,00	0,00	0,00	
SA5	Saldo (5) Geldfluss aus der voranschlagswirksamen Gebarung (Saldo 3 + Saldo 4)						-6.400,00	-7.000,00	600,00	
094	Gemeinschaftspflege									
094000	Gemeinschaftspflege									
Operative Gebarung										
SU 21 / 31	Summe Erträge / Einzahlungen operative Gebarung				0,00	0,00	0,00	0,00	0,00	
1/094000-757000	Transferzlg. an priv. Organi s. (Betriebsgemeinschaft.)	2234	3234	27	6.000,00	6.000,00	6.000,00	6.000,00		
SU 22 / 32	Summe Aufwendungen / Auszahlungen operative Gebarung				6.000,00	6.000,00	0,00	6.000,00	6.000,00	0,00
SA 0 / SA 1	(0) Nettoergebnis (21 - 22) / (1) Geldfluss operative Gebarung (31 - 32)				-6.000,00	-6.000,00	0,00	-6.000,00	-6.000,00	0,00
SA01	Saldo (01) Haushaltsrücklagen (230 - 240)				0,00	0,00	0,00	0,00	0,00	
SA00	Saldo (00) Nettoergebnis nach Haushaltsrücklagen (Saldo 0 + Saldo 01)				-6.000,00	-6.000,00	0,00			
Investive Gebarung										
SU 33	Summe Einzahlungen investive Gebarung						0,00	0,00	0,00	
SU 34	Summe Auszahlungen investive Gebarung						0,00	0,00	0,00	

1. Nachtragsvoranschlag 2025

Marktgemeinde Magdalensberg

NVA Ergebnis- und Finanzierungsvoranschlag Detailnachweis

	MVAG	VC QU	Ergebnisvoranschlag			Finanzierungsvoranschlag			
			EH	FH	VA 2025 inkl. NVA	VA 2025	1. NVA	VA 2025 inkl. NVA	VA 2025
SA2							0,00	0,00	0,00
SA3							-6.000,00	-6.000,00	0,00
Finanzierungstätigkeit									
SU 35							0,00	0,00	0,00
SU 36							0,00	0,00	0,00
SA4							0,00	0,00	0,00
SA5							-6.000,00	-6.000,00	0,00

1. Nachtragsvoranschlag 2025

Marktgemeinde Magdalensberg

NVA Ergebnis- und Finanzierungsvoranschlag Detailnachweis

		MVAG			VC QU	Ergebnisvoranschlag		Finanzierungsvoranschlag		
		EH	FH			VA 2025 inkl. NVA	VA 2025	1. NVA	VA 2025 inkl. NVA	VA 2025
1 Öffentliche Ordnung und Sicherheit										
13	Sonderpolizei									
131	Bau- und Feuerpolizei									
131000	Bau- und Feuerpolizei									
Operative Gebarung										
2/131000+829000	Sonstige Einnahmen - Kommisionsgebühren	2116	3116	18		1.000,00	1.000,00		1.000,00	1.000,00
2/131000+868000	Laufende Transferzahl.v.priv.Hausha - Strafen KBO	2124	3124	16		700,00	700,00		700,00	700,00
SU 21 / 31	Summe Erträge / Einzahlungen operative Gebarung					1.700,00	1.700,00	0,00	1.700,00	1.700,00
1/131000-728000	Entgelte für sonstige Leistungen	2225	3225	24		27.500,00	24.000,00	3.500,00	27.500,00	24.000,00
SU 22 / 32	Summe Aufwendungen / Auszahlungen operative Gebarung					27.500,00	24.000,00	3.500,00	27.500,00	24.000,00
SA 0 / SA 1	(0) Nettoergebnis (21 - 22) / (1) Geldfluss operative Gebarung (31 - 32)					-25.800,00	-22.300,00	-3.500,00	-25.800,00	-22.300,00
SA01	Saldo (01) Haushaltsrücklagen (230 - 240)					0,00	0,00	0,00	0,00	0,00
SA00	Saldo (00) Nettoergebnis nach Haushaltsrücklagen (Saldo 0 + Saldo 01)					-25.800,00	-22.300,00	-3.500,00		
Investive Gebarung										
SU 33	Summe Einzahlungen investive Gebarung								0,00	0,00
SU 34	Summe Auszahlungen investive Gebarung								0,00	0,00
SA2	Saldo (2) Geldfluss aus der Investiven Gebarung (33 - 34)								0,00	0,00
SA3	Saldo (3) Nettofinanzierungssaldo (Saldo 1 + Saldo 2)								-25.800,00	-22.300,00
Finanzierungstätigkeit										
SU 35	Summe Einzahlungen aus der Finanzierungstätigkeit								0,00	0,00
SU 36	Summe Auszahlungen aus der Finanzierungstätigkeit								0,00	0,00
SA4	Saldo (4) Geldfluss aus der Finanzierungstätigkeit (35 - 36)								0,00	0,00
SA5	Saldo (5) Geldfluss aus der voranschlagswirksamen Gebarung (Saldo 3 + Saldo 4)								-25.800,00	-22.300,00
132	Gesundheitspolizei									
132000	Gesundheitspolizei Totenbeschau									
Operative Gebarung										
SU 21 / 31	Summe Erträge / Einzahlungen operative Gebarung					0,00	0,00	0,00	0,00	0,00
1/132000-728000	Entgelte für sonst. Leistungen (Totenbeschau)	2225	3225	24		5.000,00	5.000,00		5.000,00	5.000,00
SU 22 / 32	Summe Aufwendungen / Auszahlungen operative Gebarung					5.000,00	5.000,00	0,00	5.000,00	5.000,00
SA 0 / SA 1	(0) Nettoergebnis (21 - 22) / (1) Geldfluss operative Gebarung (31 - 32)					-5.000,00	-5.000,00	0,00	-5.000,00	-5.000,00
SA01	Saldo (01) Haushaltsrücklagen (230 - 240)					0,00	0,00	0,00	0,00	0,00
SA00	Saldo (00) Nettoergebnis nach Haushaltsrücklagen (Saldo 0 + Saldo 01)					-5.000,00	-5.000,00	0,00		

1. Nachtragsvoranschlag 2025

Marktgemeinde Magdalensberg

NVA Ergebnis- und Finanzierungsvoranschlag Detailnachweis

		MVAG VC QU			Ergebnisvoranschlag			Finanzierungsvoranschlag		
		EH	FH		VA 2025 inkl. NVA	VA 2025	1. NVA	VA 2025 inkl. NVA	VA 2025	1. NVA
Investive Gebarung										
SU 33	Summe Einzahlungen investive Gebarung							0,00	0,00	0,00
SU 34	Summe Auszahlungen investive Gebarung							0,00	0,00	0,00
SA2	Saldo (2) Geldfluss aus der Investiven Gebarung (33 – 34)							0,00	0,00	0,00
SA3	Saldo (3) Nettofinanzierungssaldo (Saldo 1 + Saldo 2)							-5.000,00	-5.000,00	0,00
Finanzierungstätigkeit										
SU 35	Summe Einzahlungen aus der Finanzierungstätigkeit							0,00	0,00	0,00
SU 36	Summe Auszahlungen aus der Finanzierungstätigkeit							0,00	0,00	0,00
SA4	Saldo (4) Geldfluss aus der Finanzierungstätigkeit (35 – 36)							0,00	0,00	0,00
SA5	Saldo (5) Geldfluss aus der voranschlagswirksamen Gebarung (Saldo 3 + Saldo 4)							-5.000,00	-5.000,00	0,00
133	Veterinärpolizei									
133000	Veterinärpolizei Viehbeschau, Hundemarken									
Operative Gebarung										
2/133000+808000	Veräußerung von Handelswaren (Hundemarken)	2116	3116	16	100,00	100,00		100,00	100,00	
SU 21 / 31	Summe Erträge / Einzahlungen operative Gebarung				100,00	100,00	0,00	100,00	100,00	0,00
1/133000-413000	Handelswaren (Hundemarken)	2221	3221	23	100,00	100,00		100,00	100,00	
1/133000-728000	Entgelte für sonstige Leistungen	2225	3225	24	500,00	500,00		500,00	500,00	
SU 22 / 32	Summe Aufwendungen / Auszahlungen operative Gebarung				600,00	600,00	0,00	600,00	600,00	0,00
SA 0 / SA 1	(0) Nettoergebnis (21 - 22) / (1) Geldfluss operative Gebarung (31 – 32)				-500,00	-500,00	0,00	-500,00	-500,00	0,00
SA01	Saldo (01) Haushaltsrücklagen (230 - 240)				0,00	0,00	0,00	0,00	0,00	0,00
SA00	Saldo (00) Nettoergebnis nach Haushaltsrücklagen (Saldo 0 + Saldo 01)				-500,00	-500,00	0,00			
Investive Gebarung										
SU 33	Summe Einzahlungen investive Gebarung							0,00	0,00	0,00
SU 34	Summe Auszahlungen investive Gebarung							0,00	0,00	0,00
SA2	Saldo (2) Geldfluss aus der Investiven Gebarung (33 – 34)							0,00	0,00	0,00
SA3	Saldo (3) Nettofinanzierungssaldo (Saldo 1 + Saldo 2)							-500,00	-500,00	0,00
Finanzierungstätigkeit										
SU 35	Summe Einzahlungen aus der Finanzierungstätigkeit							0,00	0,00	0,00
SU 36	Summe Auszahlungen aus der Finanzierungstätigkeit							0,00	0,00	0,00
SA4	Saldo (4) Geldfluss aus der Finanzierungstätigkeit (35 – 36)							0,00	0,00	0,00
SA5	Saldo (5) Geldfluss aus der voranschlagswirksamen Gebarung (Saldo 3 + Saldo 4)							-500,00	-500,00	0,00
133100	Veterinärpolizei Ausgl.kassenzuschl									
Operative Gebarung										
2/133100+816010	Kostensätze f.sonst. Leistungen (Land)	2114	3114	13	100,00		100,00	100,00		100,00
SU 21 / 31	Summe Erträge / Einzahlungen operative Gebarung				100,00	0,00	100,00	100,00	0,00	100,00

1. Nachtragsvoranschlag 2025

Marktgemeinde Magdalensberg

NVA Ergebnis- und Finanzierungsvoranschlag Detailnachweis

	MVAG	VC QU	Ergebnisvoranschlag			Finanzierungsvoranschlag				
			EH	FH	VA 2025 inkl. NVA	VA 2025	1. NVA	VA 2025 inkl. NVA	VA 2025	1. NVA
SU 22 / 32	Summe Aufwendungen / Auszahlungen operative Gebarung				0,00	0,00	0,00	0,00	0,00	0,00
SA 0 / SA 1	(0) Nettoergebnis (21 - 22) / (1) Geldfluss operative Gebarung (31 - 32)				100,00	0,00	100,00	100,00	0,00	100,00
SA01	Saldo (01) Haushaltsrücklagen (230 - 240)				0,00	0,00	0,00	0,00	0,00	0,00
SA00	Saldo (00) Nettoergebnis nach Haushaltsrücklagen (Saldo 0 + Saldo 01)				100,00	0,00	100,00			
Investive Gebarung										
SU 33	Summe Einzahlungen investive Gebarung						0,00	0,00	0,00	0,00
SU 34	Summe Auszahlungen investive Gebarung						0,00	0,00	0,00	0,00
SA2	Saldo (2) Geldfluss aus der Investiven Gebarung (33 - 34)						0,00	0,00	0,00	0,00
SA3	Saldo (3) Nettofinanzierungssaldo (Saldo 1 + Saldo 2)						100,00	0,00	100,00	0,00
Finanzierungstätigkeit										
SU 35	Summe Einzahlungen aus der Finanzierungstätigkeit						0,00	0,00	0,00	0,00
SU 36	Summe Auszahlungen aus der Finanzierungstätigkeit						0,00	0,00	0,00	0,00
SA4	Saldo (4) Geldfluss aus der Finanzierungstätigkeit (35 - 36)						0,00	0,00	0,00	0,00
SA5	Saldo (5) Geldfluss aus der voranschlagswirksamen Gebarung (Saldo 3 + Saldo 4)						100,00	0,00	100,00	0,00
16 Feuerwehrwesen										
163 Freiwillige Feuerwehren										
163000 FF Pischeldorf										
Operative Gebarung										
2/163000+813000	Erträge aus der Auflösung von Investitionszuschüssen (Kapitaltransfers)	2127			6.700,00	6.700,00				
2/163000+828000	Rückersätze von Ausgaben	2116 3116	18		100,00		100,00	100,00		100,00
2/163000+829000	Sonstige Einnahmen (Budget FF)	2116 3116	18		3.400,00		3.400,00	3.400,00		3.400,00
2/163000+829001	Sonstige Einnahmen (Budget GDE)	2116 3116	18		800,00		800,00	800,00		800,00
2/163000+861000	Transfers von Ländern, Landesfonds und Landeskammern	2121 3121			11.500,00	8.100,00	3.400,00	11.500,00	8.100,00	3.400,00
2/163000+861100	Bedarfszuweisungsmittel ord. Haush. mit Zweckb. (TLF + RH)	2121 3121	15		43.000,00	43.000,00		43.000,00	43.000,00	
SU 21 / 31	Summe Erträge / Einzahlungen operative Gebarung				65.500,00	57.800,00	7.700,00	58.800,00	51.100,00	7.700,00
1/163000-400000	Geringw. Wirtschaftsgüter (Budget FF)	2221 3221	23		7.300,00	1.500,00	5.800,00	7.300,00	1.500,00	5.800,00
1/163000-400001	Geringwertige Wirtschaftsgüter (Budget GDE)	2221 3221	23		21.500,00	17.500,00	4.000,00	21.500,00	17.500,00	4.000,00
1/163000-400010	Jugendfeuerwehr	2221 3221	23		1.500,00	1.500,00		1.500,00	1.500,00	
1/163000-452000	Treibstoffe	2221 3221	23		1.500,00	1.500,00		1.500,00	1.500,00	
1/163000-459000	Sonstige Verbrauchsgüter (Budget FF)	2221 3221	23		500,00	500,00		500,00	500,00	
1/163000-600100	Strom	2222 3222	24		3.800,00	3.000,00	800,00	3.800,00	3.000,00	800,00
1/163000-614000	Instandhaltung von Gebäuden	2224 3224	24		100,00	100,00		100,00	100,00	
1/163000-617000	Instandhaltung v. Fahrzeugen	2224 3224	24		2.600,00	1.700,00	900,00	2.600,00	1.700,00	900,00

1. Nachtragsvoranschlag 2025

Marktgemeinde Magdalensberg

NVA Ergebnis- und Finanzierungsvoranschlag Detailnachweis

		MVAG		VC QU	Ergebnisvoranschlag		Finanzierungsvoranschlag			
		EH	FH		VA 2025 inkl. NVA	VA 2025	1. NVA	VA 2025 inkl. NVA	VA 2025	1. NVA
1/163000-618000	Instandhaltung v. sonst. Anlagen (Budget GDE)	2224	3224	24	2.200,00	1.000,00	1.200,00	2.200,00	1.000,00	1.200,00
1/163000-618001	Instandhaltung von sonstigen Anlagen (Budget FF)	2224	3224	24	200,00	200,00		200,00	200,00	
1/163000-631000	Telekommunikation	2222	3222	24	1.500,00	1.000,00	500,00	1.500,00	1.000,00	500,00
1/163000-670000	Versicherungen (KFZ)	2222	3222	24	2.400,00	2.400,00		2.400,00	2.400,00	
1/163000-670001	Versicherungen (RH+Pers)	2222	3222	24	2.400,00	2.100,00	300,00	2.400,00	2.100,00	300,00
1/163000-670002	Versicherungen (Budget FF)	2222	3222	24	100,00	100,00		100,00	100,00	
1/163000-680200	Planmäßige Abschreibung	2226			100,00	100,00				
1/163000-680300	Planmäßige Abschreibung	2226			2.200,00	2.200,00				
1/163000-680600	Planmäßige Abschreibung	2226			1.800,00	1.800,00				
1/163000-680700	Planmäßige Abschreibung	2226			6.500,00	6.500,00				
1/163000-700000	Mietzinse (Rüsth-LWBK)	2223	3223	24	8.900,00	6.500,00	2.400,00	8.900,00	6.500,00	2.400,00
1/163000-700001	Mietzinse (TLF-MIG)	2223	3223	24	26.400,00	26.400,00		26.400,00	26.400,00	
1/163000-700002	Mietzinse (MTF / KLF - MIG)	2223	3223	24	17.000,00	17.000,00		17.000,00	17.000,00	
1/163000-711000	Gebühren gemäß FAG	2225	3225	24	400,00	400,00		400,00	400,00	
1/163000-728000	Entgelte für sonst. Leistungen	2225	3225	24	200,00	200,00		200,00	200,00	
1/163000-729000	Sonstige Ausgaben (Budget FF)	2225	3225	24	200,00	200,00		200,00	200,00	
1/163000-759000	Transferzahlungen an Unternehmungen (LWBK)	2233	3233	27	30.300,00	30.300,00		30.300,00	30.300,00	
1/163000-768000	Lfd. Transferzlg. an priv. Haush. (Kurse)	2234	3234	27	1.500,00	500,00	1.000,00	1.500,00	500,00	1.000,00
SU 22 / 32	Summe Aufwendungen / Auszahlungen operative Gebarung				143.100,00	126.200,00	16.900,00	132.500,00	115.600,00	16.900,00
SA 0 / SA 1	(0) Nettoergebnis (21 - 22) / (1) Geldfluss operative Gebarung (31 - 32)				-77.600,00	-68.400,00	-9.200,00	-73.700,00	-64.500,00	-9.200,00
SA01	Saldo (01) Haushaltsrücklagen (230 - 240)				0,00	0,00	0,00	0,00	0,00	0,00
SA00	Saldo (00) Nettoergebnis nach Haushaltsrücklagen (Saldo 0 + Saldo 01)				-77.600,00	-68.400,00	-9.200,00			
Investive Gebarung										
2/163000+300742	Kapitaltransfers von Bund, Bundesfonds und Bundeskammern		3331	2				3.700,00		3.700,00
2/163000+301000	Kapitaltransferzahlungen von Ländern und Landesfonds		3331	2 33				5.000,00		5.000,00
SU 33	Summe Einzahlungen investive Gebarung							8.700,00	0,00	8.700,00
1/163000-010000	Gebäude und Bauten		3413	2 40				10.000,00	10.000,00	
1/163000-020000	Maschinen und maschinelle Anlagen		3414	2 41				18.000,00		18.000,00
SU 34	Summe Auszahlungen investive Gebarung							28.000,00	10.000,00	18.000,00
SA2	Saldo (2) Geldfluss aus der Investiven Gebarung (33 - 34)							-19.300,00	-10.000,00	-9.300,00
SA3	Saldo (3) Nettofinanzierungssaldo (Saldo 1 + Saldo 2)							-93.000,00	-74.500,00	-18.500,00
Finanzierungstätigkeit										
SU 35	Summe Einzahlungen aus der Finanzierungstätigkeit							0,00	0,00	0,00
SU 36	Summe Auszahlungen aus der Finanzierungstätigkeit							0,00	0,00	0,00
SA4	Saldo (4) Geldfluss aus der Finanzierungstätigkeit (35 - 36)							0,00	0,00	0,00

1. Nachtragsvoranschlag 2025

Marktgemeinde Magdalensberg

NVA Ergebnis- und Finanzierungsvoranschlag Detailnachweis

		MVAG		VC QU	Ergebnisvoranschlag		Finanzierungsvoranschlag			
		EH	FH		VA 2025 inkl. NVA	VA 2025	1. NVA	VA 2025 inkl. NVA	VA 2025	1. NVA
SA5	Saldo (5) Geldfluss aus der voranschlagswirksamen Gebarung (Saldo 3 + Saldo 4)							-93.000,00	-74.500,00	-18.500,00
163100	FF Timenitz									
Operative Gebarung										
2/163100+813000	Erträge aus der Auflösung von Investitionszuschüssen (Kapitaltransfers)		2127			3.200,00	3.200,00			
2/163100+829000	Sonstige Einnahmen (Budget FF)	2116	3116	18		2.900,00		2.900,00	2.900,00	2.900,00
2/163100+829001	Sonstige Einnahmen (Budget GDE)	2116	3116	18		1.200,00		1.200,00		1.200,00
2/163100+861000	Transfers von Ländern, Landesfonds und Landeskammern	2121	3121			8.100,00	8.100,00	8.100,00	8.100,00	
2/163100+861100	Bedarfszuweisungsmittel ord. Haush. mit Zweckb. (TLF-MIG)	2121	3121	15		11.000,00	11.000,00	11.000,00	11.000,00	
SU 21 / 31	Summe Erträge / Einzahlungen operative Gebarung					26.400,00	22.300,00	4.100,00	23.200,00	19.100,00
1/163100-400000	Geringw. Wirtschaftsgüter (Budget FF)	2221	3221	23		8.100,00	5.000,00	3.100,00	8.100,00	5.000,00
1/163100-400001	Geringwertige Wirtschaftsgüter (Budget GDE)	2221	3221	23		17.500,00	17.500,00	17.500,00	17.500,00	
1/163100-452000	Treibstoffe	2221	3221	23		1.500,00	1.500,00		1.500,00	1.500,00
1/163100-459000	Sonstige Verbrauchsgüter (Budget FF)	2221	3221	23		500,00	500,00		500,00	500,00
1/163100-600100	Strom	2222	3222	24		3.000,00	3.000,00		3.000,00	3.000,00
1/163100-614000	Instandhaltung v. Gebäuden	2224	3224	24		500,00	500,00		500,00	500,00
1/163100-616000	Instandhaltung v. Maschinen	2224	3224	24		1.000,00	1.000,00		1.000,00	1.000,00
1/163100-617000	Instandhaltung v. Fahrzeugen	2224	3224	24		1.600,00	1.600,00		1.600,00	1.600,00
1/163100-618000	Instandh. v. sonst. Anlagen	2224	3224	24		3.900,00	500,00	3.400,00	3.900,00	500,00
1/163100-618001	Instandhaltung von sonstigen Anlagen (Budget FF)	2224	3224	24		200,00	200,00		200,00	200,00
1/163100-631000	Telekommunikation	2222	3222	24		1.200,00	900,00	300,00	1.200,00	900,00
1/163100-650700	Zinsen für Finanzschulden in Euro	2241	3241			1.200,00		1.200,00	1.200,00	1.200,00
1/163100-670000	Versicherungen (KFZ)	2222	3222	24		1.800,00	1.800,00		1.800,00	1.800,00
1/163100-670001	Versicherungen (RH+Pers)	2222	3222	24		1.400,00	1.400,00		1.400,00	1.400,00
1/163100-670002	Versicherungen (Budget FF)	2222	3222	24		100,00	100,00		100,00	100,00
1/163100-680200	Planmäßige Abschreibung	2226				500,00	500,00			
1/163100-680300	Planmäßige Abschreibung	2226				2.900,00	2.900,00			
1/163100-680600	Planmäßige Abschreibung	2226				5.200,00		5.200,00		
1/163100-680700	Planmäßige Abschreibung	2226				5.800,00	5.800,00			
1/163100-700001	Mietzinse (TLF-MIG)	2223	3223	24		24.400,00	24.400,00		24.400,00	24.400,00
1/163100-711000	Gebühren gemäß FAG	2225	3225	24		500,00	300,00	200,00	500,00	300,00
1/163100-728000	Entgelte f. sonst. Leistungen	2225	3225	24		200,00	200,00		200,00	200,00
1/163100-729000	Sonstige Ausgaben (Budget FF)	2225	3225	24		200,00	200,00		200,00	200,00
1/163100-768000	Lfd. Transferzlg. an priv. Haush. (Kurse)	2234	3234	27		500,00	500,00		500,00	500,00
SU 22 / 32	Summe Aufwendungen / Auszahlungen operative Gebarung					83.700,00	70.300,00	13.400,00	69.300,00	61.100,00

1. Nachtragsvoranschlag 2025

Marktgemeinde Magdalensberg

NVA Ergebnis- und Finanzierungsvoranschlag Detailnachweis

	MVAG	VC QU		Ergebnisvoranschlag			Finanzierungsvoranschlag		
		EH	FH	VA 2025 inkl. NVA	VA 2025	1. NVA	VA 2025 inkl. NVA	VA 2025	1. NVA
SA 0 / SA 1	(0) Nettoergebnis (21 - 22) / (1) Geldfluss operative Gebarung (31 - 32)			-57.300,00	-48.000,00	-9.300,00	-46.100,00	-42.000,00	-4.100,00
SA01	Saldo (01) Haushaltsrücklagen (230 - 240)			0,00	0,00	0,00	0,00	0,00	0,00
SA00	Saldo (00) Nettoergebnis nach Haushaltsrücklagen (Saldo 0 + Saldo 01)			-57.300,00	-48.000,00	-9.300,00			
Investive Gebarung									
2/163100+300742	Kapitaltransfers von Bund, Bundesfonds und Bundeskammern	3331	2				1.300,00		1.300,00
SU 33	Summe Einzahlungen investive Gebarung						1.300,00	0,00	1.300,00
SU 34	Summe Auszahlungen investive Gebarung						0,00	0,00	0,00
SA2	Saldo (2) Geldfluss aus der Investiven Gebarung (33 - 34)						1.300,00	0,00	1.300,00
SA3	Saldo (3) Nettofinanzierungssaldo (Saldo 1 + Saldo 2)						-44.800,00	-42.000,00	-2.800,00
Finanzierungstätigkeit									
2/163100+345000	Investitionsdarlehen von Beteiligungen/Verbundenen Unternehmen	3512	2				110.000,00		110.000,00
SU 35	Summe Einzahlungen aus der Finanzierungstätigkeit						110.000,00	0,00	110.000,00
1/163100-345110	Investitionsdarlehen von Beteiligungen (Tilgung)	3612					8.400,00		8.400,00
SU 36	Summe Auszahlungen aus der Finanzierungstätigkeit						8.400,00	0,00	8.400,00
SA4	Saldo (4) Geldfluss aus der Finanzierungstätigkeit (35 - 36)						101.600,00	0,00	101.600,00
SA5	Saldo (5) Geldfluss aus der voranschlagswirksamen Gebarung (Saldo 3 + Saldo 4)						56.800,00	-42.000,00	98.800,00
163200 FF St. Thomas									
Operative Gebarung									
2/163200+813000	Erträge aus der Auflösung von Investitionszuschüssen (Kapitaltransfers)	2127		9.300,00	9.300,00				
2/163200+829000	Sonstige Einnahmen (Budget FF)	2116	3116	18	5.200,00		5.200,00	5.200,00	5.200,00
2/163200+829001	Sonstige Einnahmen (Budget GDE)	2116	3116	18	1.100,00		1.100,00	1.100,00	1.100,00
2/163200+861000	Transfers von Ländern, Landesfonds und Landeskammern	2121	3121		9.600,00	8.100,00	9.600,00	8.100,00	1.500,00
2/163200+861100	Bedarfszuweisungsmittel ord. Haush. mit Zweckb. (MZF)	2121	3121	15	8.000,00	8.000,00	8.000,00	8.000,00	
SU 21 / 31	Summe Erträge / Einzahlungen operative Gebarung			33.200,00	25.400,00	7.800,00	23.900,00	16.100,00	7.800,00
1/163200-400000	Geringw. Wirtschaftsgüter (Budget FF)	2221	3221	23	6.800,00	2.100,00	6.800,00	2.100,00	4.700,00
1/163200-400001	Geringwertige Wirtschaftsgüter (Budget GDE)	2221	3221	23	17.500,00	17.500,00	17.500,00	17.500,00	
1/163200-400010	Jugendfeuerwehr	2221	3221	23	1.500,00	1.500,00	1.500,00	1.500,00	
1/163200-452000	Treibstoffe	2221	3221	23	1.500,00	1.500,00	1.500,00	1.500,00	
1/163200-459000	Sonstige Verbrauchsgüter (Budget FF)	2221	3221	23	500,00	500,00	500,00	500,00	
1/163200-459001	Sonstige Verbrauchsgüter (Budget GDE)	2221	3221	23	100,00	100,00	100,00	100,00	
1/163200-600100	Strom	2222	3222	24	6.000,00	4.000,00	6.000,00	4.000,00	2.000,00
1/163200-614000	Instandhaltung v. Gebäuden	2224	3224	24	4.500,00	4.500,00	4.500,00	4.500,00	

1. Nachtragsvoranschlag 2025

Marktgemeinde Magdalensberg

NVA Ergebnis- und Finanzierungsvoranschlag Detailnachweis

		MVAG		VC QU	Ergebnisvoranschlag		Finanzierungsvoranschlag			
		EH	FH		VA 2025 inkl. NVA	VA 2025	1. NVA	VA 2025 inkl. NVA	VA 2025	1. NVA
1/163200-617000	Instandhaltung v. Fahrzeugen	2224	3224	24	2.000,00	2.000,00		2.000,00	2.000,00	
1/163200-618000	Instandhaltung v. sonst. Anlagen	2224	3224	24	1.800,00	1.000,00	800,00	1.800,00	1.000,00	800,00
1/163200-618001	Instandhaltung von sonstigen Anlagen (Budget FF)	2224	3224	24	700,00	200,00	500,00	700,00	200,00	500,00
1/163200-631000	Telekommunikation	2222	3222	24	1.500,00	1.000,00	500,00	1.500,00	1.000,00	500,00
1/163200-670000	Versicherungen (KFZ)	2222	3222	24	2.200,00	2.200,00		2.200,00	2.200,00	
1/163200-670001	Versicherungen (RH+Pers)	2222	3222	24	1.300,00	1.300,00		1.300,00	1.300,00	
1/163200-670002	Versicherungen (Budget FF)	2222	3222	24	100,00	100,00		100,00	100,00	
1/163200-680200	Planmäßige Abschreibung	2226			100,00	100,00				
1/163200-680300	Planmäßige Abschreibung	2226			2.700,00	2.700,00				
1/163200-680500	Planmäßige Abschreibung	2226			200,00	200,00				
1/163200-680600	Planmäßige Abschreibung	2226			9.600,00	9.600,00				
1/163200-680700	Planmäßige Abschreibung	2226			6.600,00	5.000,00	1.600,00			
1/163200-700000	Mietzinse (MZP - MIG)	2223	3223	24	11.700,00	11.700,00		11.700,00	11.700,00	
1/163200-711000	Gebühren gemäß FAG	2225	3225	24	500,00	300,00	200,00	500,00	300,00	200,00
1/163200-728000	Entgelte f. sonst. Leistungen	2225	3225	24	200,00	100,00	100,00	200,00	100,00	100,00
1/163200-729000	Sonstige Ausgaben (Budget FF)	2225	3225	24	200,00	200,00		200,00	200,00	
1/163200-759000	Transferzahlg. an Unternehmen (MIG-TLF KLFV)	2233	3233	27		12.000,00	-12.000,00		12.000,00	-12.000,00
1/163200-768000	Lfd. Transferzlg. an priv. Haush. (Kurse)	2234	3234	27	500,00	500,00		500,00	500,00	
1/163200-781000	Transfers an Beteiligungen (MIG)	2232	3232		6.800,00		6.800,00	6.800,00		6.800,00
SU 22 / 32	Summe Aufwendungen / Auszahlungen operative Gebarung				87.100,00	81.900,00	5.200,00	67.900,00	64.300,00	3.600,00
SA 0 / SA 1	(0) Nettoergebnis (21 - 22) / (1) Geldfluss operative Gebarung (31 - 32)				-53.900,00	-56.500,00	2.600,00	-44.000,00	-48.200,00	4.200,00
SA01	Saldo (01) Haushaltsrücklagen (230 - 240)				0,00	0,00	0,00	0,00	0,00	0,00
SA00	Saldo (00) Nettoergebnis nach Haushaltsrücklagen (Saldo 0 + Saldo 01)				-53.900,00	-56.500,00	2.600,00			
Investive Gebarung										
2/163200+307000	Kapitaltransfers von privaten Organisationen (Budget FF)		3334	2				1.500,00		1.500,00
SU 33	Summe Einzahlungen investive Gebarung							1.500,00	0,00	1.500,00
1/163200-042001	Betriebsausstattung (Budget FF)		3415	2				1.500,00		1.500,00
SU 34	Summe Auszahlungen investive Gebarung							1.500,00	0,00	1.500,00
SA2	Saldo (2) Geldfluss aus der Investiven Gebarung (33 - 34)							0,00	0,00	0,00
SA3	Saldo (3) Nettofinanzierungssaldo (Saldo 1 + Saldo 2)							-44.000,00	-48.200,00	4.200,00
Finanzierungstätigkeit										
SU 35	Summe Einzahlungen aus der Finanzierungstätigkeit							0,00	0,00	0,00
SU 36	Summe Auszahlungen aus der Finanzierungstätigkeit							0,00	0,00	0,00
SA4	Saldo (4) Geldfluss aus der Finanzierungstätigkeit (35 - 36)							0,00	0,00	0,00
SA5	Saldo (5) Geldfluss aus der voranschlagswirksamen Gebarung (Saldo 3 + Saldo 4)							-44.000,00	-48.200,00	4.200,00

1. Nachtragsvoranschlag 2025

Marktgemeinde Magdalensberg

NVA Ergebnis- und Finanzierungsvoranschlag Detailnachweis

		MVAG		VC QU	Ergebnisvoranschlag		Finanzierungsvoranschlag			
		EH	FH		VA 2025 inkl. NVA	VA 2025	1. NVA	VA 2025 inkl. NVA	VA 2025	1. NVA
163300	FF Ottmanach									
Operative Gebarung										
2/163300+813000	Erträge aus der Auflösung von Investitionszuschüssen (Kapitaltransfers)	2127			6.400,00	6.400,00				
2/163300+828000	Rückersätze von Ausgaben	2116	3116	18	100,00		100,00	100,00		100,00
2/163300+829000	Sonstige Einnahmen (Budget FF)	2116	3116	18	5.200,00		5.200,00	5.200,00		5.200,00
2/163300+829001	Sonstige Einnahmen (Budget GDE)	2116	3116	18	2.000,00		2.000,00	2.000,00		2.000,00
2/163300+861000	Transfers von Ländern, Landesfonds und Landeskammern	2121	3121		10.400,00	8.100,00	2.300,00	10.400,00	8.100,00	2.300,00
2/163300+861100	Bedarfszuweisungsmittel ord. Haush. mit Zweckb. (RH+2KFZ)	2121	3121	15	60.000,00	60.000,00		60.000,00	60.000,00	
SU 21 / 31	Summe Erträge / Einzahlungen operative Gebarung				84.100,00	74.500,00	9.600,00	77.700,00	68.100,00	9.600,00
1/163300-400000	Geringw. Wirtschaftsgüter (Budget FF)	2221	3221	23	8.500,00	4.800,00	3.700,00	8.500,00	4.800,00	3.700,00
1/163300-400001	Geringwertige Wirtschaftsgüter (Budget GDE)	2221	3221	23	19.500,00	17.500,00	2.000,00	19.500,00	17.500,00	2.000,00
1/163300-400010	Jugendfeuerwehr	2221	3221	23	1.500,00	1.500,00		1.500,00	1.500,00	
1/163300-452000	Treibstoffe	2221	3221	23	1.500,00	1.500,00		1.500,00	1.500,00	
1/163300-459000	Sonstige Verbrauchsgüter (Budget FF)	2221	3221	23	500,00	500,00		500,00	500,00	
1/163300-600100	Strom	2222	3222	24	2.400,00	1.500,00	900,00	2.400,00	1.500,00	900,00
1/163300-617000	Instandhaltung v. Fahrzeugen	2224	3224	24	10.500,00	2.000,00	8.500,00	10.500,00	2.000,00	8.500,00
1/163300-618000	Instandhalt. v. sonst. Anlagen	2224	3224	24	2.300,00	1.500,00	800,00	2.300,00	1.500,00	800,00
1/163300-618001	Instandhaltung von sonstigen Anlagen (Budget FF)	2224	3224	24	200,00	200,00		200,00	200,00	
1/163300-631000	Telekommunikation	2222	3222	24	1.200,00	1.200,00		1.200,00	1.200,00	
1/163300-670000	Versicherungen (KFZ)	2222	3222	24	1.700,00	1.700,00		1.700,00	1.700,00	
1/163300-670001	Versicherungen (RH+Pers)	2222	3222	24	2.000,00	1.900,00	100,00	2.000,00	1.900,00	100,00
1/163300-670002	Versicherungen (Budget FF)	2222	3222	24	100,00	100,00		100,00	100,00	
1/163300-680300	Planmäßige Abschreibung	2226			3.000,00	3.000,00				
1/163300-680600	Planmäßige Abschreibung	2226			6.300,00	6.300,00				
1/163300-680700	Planmäßige Abschreibung	2226			8.300,00	8.300,00				
1/163300-700000	Mietzinse (Rüsth. - LWBK)	2223	3223	24	6.600,00	6.600,00		6.600,00	6.600,00	
1/163300-700001	Mietzinse (BKLF+MTF-MIG)	2223	3223	24	12.800,00	12.800,00		12.800,00	12.800,00	
1/163300-711000	Gebühren gemäß FAG	2225	3225	24	300,00	300,00		300,00	300,00	
1/163300-728000	Entgelte für sonstige Leistungen	2225	3225	24	100,00	100,00		100,00	100,00	
1/163300-729000	Sonstige Ausgaben (Budget FF)	2225	3225	24	200,00	200,00		200,00	200,00	
1/163300-759000	Transferzahlungen an Unternehmungen (LWBK)	2233	3233	27	50.000,00	50.000,00		50.000,00	50.000,00	
1/163300-768000	Lfd. Transferzlg. an priv. Haush. (Kurse)	2234	3234	27	500,00	500,00		500,00	500,00	
SU 22 / 32	Summe Aufwendungen / Auszahlungen operative Gebarung				140.000,00	124.000,00	16.000,00	122.400,00	106.400,00	16.000,00
SA 0 / SA 1	(0) Nettoergebnis (21 - 22) / (1) Geldfluss operative Gebarung (31 - 32)				-55.900,00	-49.500,00	-6.400,00	-44.700,00	-38.300,00	-6.400,00

1. Nachtragsvoranschlag 2025

Marktgemeinde Magdalensberg

NVA Ergebnis- und Finanzierungsvoranschlag Detailnachweis

	MVAG	VC QU	Ergebnisvoranschlag		Finanzierungsvoranschlag					
			EH	FH	VA 2025 inkl. NVA	VA 2025	1. NVA	VA 2025 inkl. NVA	VA 2025	1. NVA
SA01	Saldo (01) Haushaltsrücklagen (230 - 240)				0,00	0,00	0,00	0,00	0,00	0,00
SA00	Saldo (00) Nettoergebnis nach Haushaltsrücklagen (Saldo 0 + Saldo 01)				-55.900,00	-49.500,00	-6.400,00			
Investive Gebarung										
2/163300+300742	Kapitaltransfers von Bund, Bundesfonds und Bundeskammern		3331	2				15.800,00		15.800,00
SU 33	Summe Einzahlungen investive Gebarung							15.800,00	0,00	15.800,00
SU 34	Summe Auszahlungen investive Gebarung							0,00	0,00	0,00
SA2	Saldo (2) Geldfluss aus der Investiven Gebarung (33 – 34)							15.800,00	0,00	15.800,00
SA3	Saldo (3) Nettofinanzierungssaldo (Saldo 1 + Saldo 2)							-28.900,00	-38.300,00	9.400,00
Finanzierungstätigkeit										
SU 35	Summe Einzahlungen aus der Finanzierungstätigkeit							0,00	0,00	0,00
SU 36	Summe Auszahlungen aus der Finanzierungstätigkeit							0,00	0,00	0,00
SA4	Saldo (4) Geldfluss aus der Finanzierungstätigkeit (35 – 36)							0,00	0,00	0,00
SA5	Saldo (5) Geldfluss aus der voranschlagswirksamen Gebarung (Saldo 3 + Saldo 4)							-28.900,00	-38.300,00	9.400,00
163400	Feuerwehr - Allgemein									
Operative Gebarung										
2/163400+813000	Erträge aus der Auflösung von Investitionszuschüssen (Kapitaltransfers)		2127		3.000,00	3.000,00				
2/163400+829000	Sonstige Erträge		2116	3116	300,00		300,00	300,00		300,00
SU 21 / 31	Summe Erträge / Einzahlungen operative Gebarung				3.300,00	3.000,00	300,00	300,00	0,00	300,00
1/163400-400000	Geringwertige Wirtschaftsgüter (GWG)		2221	3221	23	1.000,00	100,00	900,00	1.000,00	100,00
1/163400-452000	Treibstoffe Notstrom		2221	3221	23	3.000,00	3.000,00	3.000,00	3.000,00	
1/163400-616000	Instandhaltung von Maschinen und maschinellen Anlagen		2224	3224	24	200,00	200,00	200,00	200,00	
1/163400-670000	Versicherungen Notstrom		2222	3222	24	1.600,00	1.600,00	1.600,00	1.600,00	
1/163400-680600	Planmäßige Abschreibung		2226			6.100,00	6.100,00			
1/163400-729000	Sonstige Ausgaben		2225	3225	24	300,00	300,00	300,00	300,00	
1/163400-751200	Lfd. Transferzlg. a.Länder (Stützpu		2231	3231	26	900,00	800,00	100,00	900,00	800,00
1/163400-752600	Lfd.Transferzlg. a.Gdeverbände(LF-V		2231	3231	26	600,00	500,00	100,00	600,00	500,00
SU 22 / 32	Summe Aufwendungen / Auszahlungen operative Gebarung				13.700,00	12.600,00	1.100,00	7.600,00	6.500,00	1.100,00
SA 0 / SA 1	(0) Nettoergebnis (21 - 22) / (1) Geldfluss operative Gebarung (31 – 32)				-10.400,00	-9.600,00	-800,00	-7.300,00	-6.500,00	-800,00
SA01	Saldo (01) Haushaltsrücklagen (230 - 240)				0,00	0,00	0,00	0,00	0,00	0,00
SA00	Saldo (00) Nettoergebnis nach Haushaltsrücklagen (Saldo 0 + Saldo 01)				-10.400,00	-9.600,00	-800,00			
Investive Gebarung										
2/163400+301000	Kapitaltransfers von Ländern, Landesfonds und Landeskammern		3331	2	33			10.000,00	10.000,00	
SU 33	Summe Einzahlungen investive Gebarung							10.000,00	10.000,00	0,00

1. Nachtragsvoranschlag 2025

Marktgemeinde Magdalensberg

NVA Ergebnis- und Finanzierungsvoranschlag Detailnachweis

	MVAG	VC QU	Ergebnisvoranschlag		Finanzierungsvoranschlag					
			EH	FH	VA 2025 inkl. NVA	VA 2025	1. NVA	VA 2025 inkl. NVA	VA 2025	1. NVA
1/163400-020000	Maschinen und maschinelle Anlagen	3414	2	41				14.000,00	10.000,00	4.000,00
SU 34	Summe Auszahlungen investive Gebarung							14.000,00	10.000,00	4.000,00
SA2	Saldo (2) Geldfluss aus der Investiven Gebarung (33 – 34)							-4.000,00	0,00	-4.000,00
SA3	Saldo (3) Nettofinanzierungssaldo (Saldo 1 + Saldo 2)							-11.300,00	-6.500,00	-4.800,00
Finanzierungstätigkeit										
SU 35	Summe Einzahlungen aus der Finanzierungstätigkeit							0,00	0,00	0,00
SU 36	Summe Auszahlungen aus der Finanzierungstätigkeit							0,00	0,00	0,00
SA4	Saldo (4) Geldfluss aus der Finanzierungstätigkeit (35 – 36)							0,00	0,00	0,00
SA5	Saldo (5) Geldfluss aus der voranschlagswirksamen Gebarung (Saldo 3 + Saldo 4)							-11.300,00	-6.500,00	-4.800,00
164	Förderung der Brandbekämpfung und Brandverhütung									
164000	Förderung der Brandbekämpfung und Brandverhütung									
Operative Gebarung										
2/164000+813000	Erträge aus der Auflösung von Investitionszuschüssen (Kapitaltransfers)	2127			2.900,00	2.900,00				
SU 21 / 31	Summe Erträge / Einzahlungen operative Gebarung				2.900,00	2.900,00	0,00	0,00	0,00	0,00
1/164000-680400	Planmäßige Abschreibung	2226			2.900,00	2.900,00				
1/164000-680500	Planmäßige Abschreibung	2226			1.700,00	800,00	900,00			
1/164000-728000	Entgelte für sonstige Leistungen	2225	3225	24	2.800,00	500,00	2.300,00	2.800,00	500,00	2.300,00
SU 22 / 32	Summe Aufwendungen / Auszahlungen operative Gebarung				7.400,00	4.200,00	3.200,00	2.800,00	500,00	2.300,00
SA 0 / SA 1	(0) Nettoergebnis (21 - 22) / (1) Geldfluss operative Gebarung (31 – 32)				-4.500,00	-1.300,00	-3.200,00	-2.800,00	-500,00	-2.300,00
SA01	Saldo (01) Haushaltsrücklagen (230 - 240)				0,00	0,00	0,00	0,00	0,00	0,00
SA00	Saldo (00) Nettoergebnis nach Haushaltsrücklagen (Saldo 0 + Saldo 01)				-4.500,00	-1.300,00	-3.200,00			
Investive Gebarung										
SU 33	Summe Einzahlungen investive Gebarung							0,00	0,00	0,00
SU 34	Summe Auszahlungen investive Gebarung							0,00	0,00	0,00
SA2	Saldo (2) Geldfluss aus der Investiven Gebarung (33 – 34)							0,00	0,00	0,00
SA3	Saldo (3) Nettofinanzierungssaldo (Saldo 1 + Saldo 2)							-2.800,00	-500,00	-2.300,00
Finanzierungstätigkeit										
SU 35	Summe Einzahlungen aus der Finanzierungstätigkeit							0,00	0,00	0,00
SU 36	Summe Auszahlungen aus der Finanzierungstätigkeit							0,00	0,00	0,00
SA4	Saldo (4) Geldfluss aus der Finanzierungstätigkeit (35 – 36)							0,00	0,00	0,00
SA5	Saldo (5) Geldfluss aus der voranschlagswirksamen Gebarung (Saldo 3 + Saldo 4)							-2.800,00	-500,00	-2.300,00

1. Nachtragsvoranschlag 2025

Marktgemeinde Magdalensberg

NVA Ergebnis- und Finanzierungsvoranschlag Detailnachweis

	MVAG	VC QU	Ergebnisvoranschlag			Finanzierungsvoranschlag			
			EH	FH	VA 2025 inkl. NVA	VA 2025	1. NVA	VA 2025 inkl. NVA	VA 2025
17	Katastrophendienst								
179	Sonstige Einrichtungen und Maßnahmen								
179010	HW Katastrophe 2023								
Operative Gebarung									
SU 21 / 31	Summe Erträge / Einzahlungen operative Gebarung				0,00	0,00	0,00	0,00	0,00
SU 22 / 32	Summe Aufwendungen / Auszahlungen operative Gebarung				0,00	0,00	0,00	0,00	0,00
SA 0 / SA 1	(0) Nettoergebnis (21 - 22) / (1) Geldfluss operative Gebarung (31 - 32)				0,00	0,00	0,00	0,00	0,00
SA01	Saldo (01) Haushaltsrücklagen (230 - 240)				0,00	0,00	0,00	0,00	0,00
SA00	Saldo (00) Nettoergebnis nach Haushaltsrücklagen (Saldo 0 + Saldo 01)				0,00	0,00	0,00	0,00	0,00
Investive Gebarung									
SU 33	Summe Einzahlungen investive Gebarung						0,00	0,00	0,00
SU 34	Summe Auszahlungen investive Gebarung						0,00	0,00	0,00
SA2	Saldo (2) Geldfluss aus der Investiven Gebarung (33 - 34)						0,00	0,00	0,00
SA3	Saldo (3) Nettofinanzierungssaldo (Saldo 1 + Saldo 2)						0,00	0,00	0,00
Finanzierungstätigkeit									
SU 35	Summe Einzahlungen aus der Finanzierungstätigkeit						0,00	0,00	0,00
SU 36	Summe Auszahlungen aus der Finanzierungstätigkeit						0,00	0,00	0,00
SA4	Saldo (4) Geldfluss aus der Finanzierungstätigkeit (35 - 36)						0,00	0,00	0,00
SA5	Saldo (5) Geldfluss aus der voranschlagswirksamen Gebarung (Saldo 3 + Saldo 4)						0,00	0,00	0,00
18	Landesverteidigung								
180	Zivilschutz								
180000	Zivilschutz								
Operative Gebarung									
SU 21 / 31	Summe Erträge / Einzahlungen operative Gebarung				0,00	0,00	0,00	0,00	0,00
1/180000-729000	Sonstige Ausgaben		2225	3225	24	300,00	300,00	300,00	300,00
SU 22 / 32	Summe Aufwendungen / Auszahlungen operative Gebarung				300,00	300,00	0,00	300,00	300,00
SA 0 / SA 1	(0) Nettoergebnis (21 - 22) / (1) Geldfluss operative Gebarung (31 - 32)				-300,00	-300,00	0,00	-300,00	-300,00
SA01	Saldo (01) Haushaltsrücklagen (230 - 240)				0,00	0,00	0,00	0,00	0,00
SA00	Saldo (00) Nettoergebnis nach Haushaltsrücklagen (Saldo 0 + Saldo 01)				-300,00	-300,00	0,00		
Investive Gebarung									
SU 33	Summe Einzahlungen investive Gebarung						0,00	0,00	0,00
SU 34	Summe Auszahlungen investive Gebarung						0,00	0,00	0,00
SA2	Saldo (2) Geldfluss aus der Investiven Gebarung (33 - 34)						0,00	0,00	0,00
SA3	Saldo (3) Nettofinanzierungssaldo (Saldo 1 + Saldo 2)						-300,00	-300,00	0,00

	MVAG		VC QU	Ergebnisvoranschlag			Finanzierungsvoranschlag		
	EH	FH		VA 2025 inkl. NVA	VA 2025	1. NVA	VA 2025 inkl. NVA	VA 2025	1. NVA
Finanzierungstätigkeit									
SU 35			Summe Einzahlungen aus der Finanzierungstätigkeit				0,00	0,00	0,00
SU 36			Summe Auszahlungen aus der Finanzierungstätigkeit				0,00	0,00	0,00
SA4			Saldo (4) Geldfluss aus der Finanzierungstätigkeit (35 – 36)				0,00	0,00	0,00
SA5			Saldo (5) Geldfluss aus der voranschlagswirksamen Gebarung (Saldo 3 + Saldo 4)				-300,00	-300,00	0,00

	MVAG EH FH	VC QU	Ergebnisvoranschlag		Finanzierungsvoranschlag				
			VA 2025 inkl. NVA	VA 2025	1. NVA	VA 2025 inkl. NVA	VA 2025	1. NVA	
2 Unterricht, Erziehung, Sport und Wissenschaft									
21	Allgemeinbildender Unterricht								
210	Allgemeinbildende Pflichtschulen, gemeinsame Kosten								
210000	Allgem. Pflichtschulen gem.Kosten Schulgde.Verbandsuml./ScT								
Operative Gebarung									
SU 21 / 31	Summe Erträge / Einzahlungen operative Gebarung		0,00	0,00	0,00	0,00	0,00	0,00	0,00
1/210000-729000	Sonstige Aufwendungen	2225 3225	100,00	700,00	-600,00	100,00	700,00	-600,00	
1/210000-751300	Beitrag AV-Lehrmittel L-Bildstelle u. sondpädagog. Sachaufwand	2231 3231 26	1.000,00	400,00	600,00	1.000,00	400,00	600,00	
1/210000-751600	Transfers an Länder (Schulsozialarbeit)	2231 3231 26	4.600,00	4.600,00		4.600,00	4.600,00		
1/210000-752100	Lfd. Transferzlg. an Gemeinden (Schulerhaltbeitr. VS/SoSch)	2231 3231 26	30.000,00	20.000,00	10.000,00	30.000,00	20.000,00	10.000,00	
1/210000-752200	Schulgemeindeverbandsumlage	2231 3231 26	124.900,00	124.900,00		124.900,00	124.900,00		
1/210000-754100	Beitrag an Ktn. Schulbaufonds	2231 3231 26	43.100,00	43.100,00		43.100,00	43.100,00		
SU 22 / 32	Summe Aufwendungen / Auszahlungen operative Gebarung		203.700,00	193.700,00	10.000,00	203.700,00	193.700,00	10.000,00	
SA 0 / SA 1	(0) Nettoergebnis (21 - 22) / (1) Geldfluss operative Gebarung (31 - 32)		-203.700,00	-193.700,00	-10.000,00	-203.700,00	-193.700,00	-10.000,00	
SA01	Saldo (01) Haushaltsrücklagen (230 - 240)		0,00	0,00	0,00	0,00	0,00	0,00	
SA00	Saldo (00) Nettoergebnis nach Haushaltsrücklagen (Saldo 0 + Saldo 01)		-203.700,00	-193.700,00	-10.000,00				
Investive Gebarung									
SU 33	Summe Einzahlungen investive Gebarung					0,00	0,00	0,00	
SU 34	Summe Auszahlungen investive Gebarung					0,00	0,00	0,00	
SA2	Saldo (2) Geldfluss aus der Investiven Gebarung (33 - 34)					0,00	0,00	0,00	
SA3	Saldo (3) Nettofinanzierungssaldo (Saldo 1 + Saldo 2)					-203.700,00	-193.700,00	-10.000,00	
Finanzierungstätigkeit									
SU 35	Summe Einzahlungen aus der Finanzierungstätigkeit					0,00	0,00	0,00	
SU 36	Summe Auszahlungen aus der Finanzierungstätigkeit					0,00	0,00	0,00	
SA4	Saldo (4) Geldfluss aus der Finanzierungstätigkeit (35 - 36)					0,00	0,00	0,00	
SA5	Saldo (5) Geldfluss aus der voranschlagswirksamen Gebarung (Saldo 3 + Saldo 4)					-203.700,00	-193.700,00	-10.000,00	
211	Volksschulen								
211000	Volksschule Magdalensberg								
Operative Gebarung									
2/211000+813000	Erträge aus der Auflösung von Investitionszuschüssen (Kapitaltransfers)	2127	5.100,00	5.100,00					
2/211000+828000	Rückersätze von Ausgaben	2116 3116 18	4.600,00		4.600,00	4.600,00		4.600,00	
2/211000+829000	Sonstige Einnahmen	2116 3116 18	1.100,00		1.100,00	1.100,00		1.100,00	
2/211000+829010	Morgenbetreuung	2116 3116 18	10.000,00	11.500,00	-1.500,00	10.000,00	11.500,00	-1.500,00	

1. Nachtragsvoranschlag 2025

Marktgemeinde Magdalensberg

NVA Ergebnis- und Finanzierungsvoranschlag Detailnachweis

		MVAG		VC QU	Ergebnisvoranschlag			Finanzierungsvoranschlag				
		EH	FH		VA 2025 inkl. NVA	VA 2025	1. NVA	VA 2025 inkl. NVA	VA 2025	1. NVA		
2/211000+861100	Bedarfszuweisungsmittel ord. Haush. mit Zweckb. (MIG-Darl.)	2121	3121	15		5.000,00		-5.000,00		5.000,00		-5.000,00
2/211000+861600	Transfers von Ländern K-BBF	2121	3121			104.500,00		-70.000,00		104.500,00		-70.000,00
SU 21 / 31	Summe Erträge / Einzahlungen operative Gebarung					125.300,00		-70.800,00		120.200,00		-70.800,00
1/211000-400000	Geringwert. Wirtschaftsgüter des Anlagevermögens	2221	3221	23		5.000,00				5.000,00		
1/211000-451000	Brennstoffe	2221	3221	23		15.800,00		6.800,00		15.800,00		6.800,00
1/211000-454000	Reinigungsmittel	2221	3221	23		7.000,00				7.000,00		
1/211000-456000	Schreib-, Zeichen- u. Büromittel	2221	3221	23		2.000,00		500,00		2.000,00		500,00
1/211000-457000	Druckwerke	2221	3221	23		900,00		400,00		900,00		400,00
1/211000-458000	Mittel zur ärztlichen Betreuung	2221	3221	23		200,00				200,00		
1/211000-459000	Sonstige Verbrauchsgüter	2221	3221	23		1.200,00		200,00		1.200,00		200,00
1/211000-510000	Geldbezüge für VB (Morgenbetr.)	2211	3211	20		5.000,00		-2.500,00		5.000,00		-2.500,00
1/211000-511000	Geldbezüge VB in handw. Verwend.	2211	3211	20		40.400,00		1.500,00		40.400,00		1.500,00
1/211000-565000	Mehrleistungsvergütungen	2211	3211	20		100,00				100,00		
1/211000-580000	DGB zum Ausgleichfonds f. Fambeih.	2212	3212	20		1.100,00				1.100,00		
1/211000-582000	Sonstige DGB zur soz. Sicherheit	2212	3212	20		9.000,00		-1.000,00		9.000,00		-1.000,00
1/211000-582200	Sonstige Dienstgeberbeiträge (Vorsorge Dienstjubiläum)	2212	3212	20		500,00		100,00		500,00		100,00
1/211000-600100	Strom	2222	3222	24		12.000,00				12.000,00		
1/211000-614000	Instandhaltung v. Gebäuden	2224	3224	24		6.000,00				6.000,00		
1/211000-616000	Instandhaltung v. Maschinen	2224	3224	24		5.000,00				5.000,00		
1/211000-618000	Instandhaltung v. sonst. Anlagen	2224	3224	24		3.000,00				3.000,00		
1/211000-630000	Postdienste (Porto)	2222	3222	24		100,00				100,00		
1/211000-631000	Telekommunikation	2222	3222	24		4.000,00				4.000,00		
1/211000-670000	Versicherungen	2222	3222	24		2.700,00		-1.800,00		2.700,00		-1.800,00
1/211000-680100	Planmäßige Abschreibung	2226				200,00				200,00		
1/211000-680300	Planmäßige Abschreibung	2226				100,00				100,00		
1/211000-680700	Planmäßige Abschreibung	2226				15.800,00				15.800,00		
1/211000-700000	Mietzinse (MIG)	2223	3223	24		21.300,00		-900,00		21.300,00		-900,00
1/211000-700001	Miet- und Pachtaufwand (LWBK)	2223	3223	24		174.500,00				174.500,00		
1/211000-711000	Gebühren gemäß FAG	2225	3225	24		9.700,00		2.700,00		9.700,00		2.700,00
1/211000-720109	Kostenbeiträge (Wirtschhof-Arbeit.)	2225	3225	24	*	22.100,00				22.100,00		
1/211000-720209	Kostenbeiträge (Wirtschhof-Masch.)	2225	3225	24	*	1.100,00				1.100,00		
1/211000-725000	Bibliothekserfordernisse	2225	3225	24		500,00				500,00		
1/211000-728000	Entgelte f.sonst. Leistungen (Reinigung)	2225	3225	24		44.000,00		-10.000,00		44.000,00		-10.000,00
1/211000-728001	Entgelte für sonstige Leistungen (LAWZ)	2225	3225			1.800,00		1.800,00		1.800,00		1.800,00
1/211000-728002	Entgelte für sonstige Leistungen	2225	3225			10.000,00		10.000,00		10.000,00		10.000,00
1/211000-728020	Wasser	2225	3225	24		600,00		300,00		600,00		300,00
1/211000-729000	Sonstige Ausgaben	2225	3225	24		1.300,00		1.000,00		1.300,00		1.000,00

1. Nachtragsvoranschlag 2025

NVA Ergebnis- und Finanzierungsvoranschlag Detailnachweis

Marktgemeinde Magdalensberg

		MVAG		VC QU	Ergebnisvoranschlag			Finanzierungsvoranschlag		
		EH	FH		VA 2025 inkl. NVA	VA 2025	1. NVA	VA 2025 inkl. NVA	VA 2025	1. NVA
1/211000-759000	Transferzahlungen an Unternehmungen (MIG-Darl.)	2233	3233	27		17.000,00	-17.000,00		17.000,00	-17.000,00
1/211000-781000	Transfers an Beteiligungen der Gemeinde/des Gemeindeverbandes	2232	3232		17.000,00		17.000,00	17.000,00		17.000,00
SU 22 / 32	Summe Aufwendungen / Auszahlungen operative Gebarung				441.000,00	431.900,00	9.100,00	424.900,00	415.800,00	9.100,00
SA 0 / SA 1	(0) Nettoergebnis (21 - 22) / (1) Geldfluss operative Gebarung (31 - 32)				-315.700,00	-235.800,00	-79.900,00	-304.700,00	-224.800,00	-79.900,00
SA01	Saldo (01) Haushaltsrücklagen (230 - 240)				0,00	0,00	0,00	0,00	0,00	0,00
SA00	Saldo (00) Nettoergebnis nach Haushaltsrücklagen (Saldo 0 + Saldo 01)				-315.700,00	-235.800,00	-79.900,00			
Investive Gebarung										
2/211000+300742	Kapitaltransfers von Bund, Bundesfonds und Bundeskammern		3331	2				1.300,00		1.300,00
SU 33	Summe Einzahlungen investive Gebarung							1.300,00	0,00	1.300,00
1/211000-020000	Maschinen und maschinelle Anlagen		3414	2 41					4.000,00	-4.000,00
1/211000-042000	Betriebsausstattung		3415	2 41				10.000,00	3.000,00	7.000,00
SU 34	Summe Auszahlungen investive Gebarung							10.000,00	7.000,00	3.000,00
SA2	Saldo (2) Geldfluss aus der Investiven Gebarung (33 - 34)							-8.700,00	-7.000,00	-1.700,00
SA3	Saldo (3) Nettofinanzierungssaldo (Saldo 1 + Saldo 2)							-313.400,00	-231.800,00	-81.600,00
Finanzierungstätigkeit										
SU 35	Summe Einzahlungen aus der Finanzierungstätigkeit							0,00	0,00	0,00
SU 36	Summe Auszahlungen aus der Finanzierungstätigkeit							0,00	0,00	0,00
SA4	Saldo (4) Geldfluss aus der Finanzierungstätigkeit (35 - 36)							0,00	0,00	0,00
SA5	Saldo (5) Geldfluss aus der voranschlagswirksamen Gebarung (Saldo 3 + Saldo 4)							-313.400,00	-231.800,00	-81.600,00
211010 Bildungszentrum Magdalensberg										
Operative Gebarung										
6/211010+861100	Transfers von Ländern, Landesfonds und Landeskammern	2121	3121	1 15	188.000,00	250.000,00	-62.000,00	188.000,00	250.000,00	-62.000,00
6/211010+861600	Transfers von Ländern, Bildungsbaufond	2121	3121	1 15	95.000,00		95.000,00	95.000,00		95.000,00
SU 21 / 31	Summe Erträge / Einzahlungen operative Gebarung				283.000,00	250.000,00	33.000,00	283.000,00	250.000,00	33.000,00
5/211010-775000	Kapitaltransfers an Unternehmen (ohne Finanzunternehmen) und andere	2233		1 44		250.000,00	-250.000,00			
5/211010-781000	Transfers an Beteiligungen der Gemeinde/des Gemeindeverbandes	2232	3232	1	204.100,00		204.100,00	204.100,00		204.100,00
SU 22 / 32	Summe Aufwendungen / Auszahlungen operative Gebarung				204.100,00	250.000,00	-45.900,00	204.100,00	0,00	204.100,00
SA 0 / SA 1	(0) Nettoergebnis (21 - 22) / (1) Geldfluss operative Gebarung (31 - 32)				78.900,00	0,00	78.900,00	78.900,00	250.000,00	-171.100,00
SA01	Saldo (01) Haushaltsrücklagen (230 - 240)				0,00	0,00	0,00	0,00	0,00	0,00
SA00	Saldo (00) Nettoergebnis nach Haushaltsrücklagen (Saldo 0 + Saldo 01)				78.900,00	0,00	78.900,00			
Investive Gebarung										
6/211010+300000	Kapitaltransfers von Bund, Bundesfonds und Bundeskammern		3331	1				43.500,00		43.500,00

1. Nachtragsvoranschlag 2025

Marktgemeinde Magdalensberg

NVA Ergebnis- und Finanzierungsvoranschlag Detailnachweis

		MVAG		VC QU	Ergebnisvoranschlag			Finanzierungsvoranschlag			
		EH	FH		VA 2025 inkl. NVA	VA 2025	1. NVA	VA 2025 inkl. NVA	VA 2025	1. NVA	
6/211010+301200	Kapitaltransfers von Ländern, Landesfonds und Landeskammern		3331	1				48.500,00		48.500,00	
SU 33	Summe Einzahlungen investive Gebarung							92.000,00	0,00	92.000,00	
5/211010-042000	Amts-, Betriebs- und Geschäftsausstattung		3415	1				48.500,00		48.500,00	
5/211010-775000	Kapitaltransfers an Unternehmen (ohne Finanzunternehmen) und andere		3433	1 44					250.000,00	-250.000,00	
SU 34	Summe Auszahlungen investive Gebarung							48.500,00	250.000,00	-201.500,00	
SA2	Saldo (2) Geldfluss aus der Investiven Gebarung (33 – 34)							43.500,00	-250.000,00	293.500,00	
SA3	Saldo (3) Nettofinanzierungssaldo (Saldo 1 + Saldo 2)							122.400,00	0,00	122.400,00	
Finanzierungstätigkeit											
SU 35	Summe Einzahlungen aus der Finanzierungstätigkeit							0,00	0,00	0,00	
SU 36	Summe Auszahlungen aus der Finanzierungstätigkeit							0,00	0,00	0,00	
SA4	Saldo (4) Geldfluss aus der Finanzierungstätigkeit (35 – 36)							0,00	0,00	0,00	
SA5	Saldo (5) Geldfluss aus der voranschlagswirksamen Gebarung (Saldo 3 + Saldo 4)							122.400,00	0,00	122.400,00	
211020	Ganztagsschule (GTS)										
Operative Gebarung											
2/211020+813000	Erträge aus der Auflösung von Investitionszuschüssen (Kapitaltransfers)		2127		17.400,00	17.400,00					
2/211020+852000	GTS-Beiträge		2113	3113	12	121.300,00	149.300,00	-28.000,00	121.300,00	149.300,00	-28.000,00
2/211020+860000	Transfers von Bund, Bundesfonds und Landeskammern		2121	3121	15	5.000,00	17.100,00	-12.100,00	5.000,00	17.100,00	-12.100,00
2/211020+861000	Transfers von Ländern, Landesfonds und Landeskammern		2121	3121	15	40.000,00	40.000,00		40.000,00	40.000,00	
2/211020+861010	Transfers von Ländern (Ferienbetreuung)		2121	3121	15	6.000,00	3.000,00	3.000,00	6.000,00	3.000,00	3.000,00
2/211020+861600	Transfers von Ländern K-BBF		2121	3121		104.500,00	174.500,00	-70.000,00	104.500,00	174.500,00	-70.000,00
SU 21 / 31	Summe Erträge / Einzahlungen operative Gebarung				294.200,00	401.300,00	-107.100,00	276.800,00	383.900,00	-107.100,00	
1/211020-400000	Geringwertige Wirtschaftsgüter (GWG)		2221	3221	23	1.000,00	1.000,00		1.000,00	1.000,00	
1/211020-451000	Brennstoffe		2221	3221	23	10.000,00	7.000,00	3.000,00	10.000,00	7.000,00	3.000,00
1/211020-454000	Reinigungsmittel		2221	3221	23	3.500,00	2.000,00	1.500,00	3.500,00	2.000,00	1.500,00
1/211020-456000	Schreib-, Zeichen- und sonstige Büromittel		2221	3221	23	300,00	300,00		300,00	300,00	
1/211020-458000	Mittel zur ärztlichen Betreuung und Gesundheitsvorsorge		2221	3221	23	100,00	100,00		100,00	100,00	
1/211020-459000	Sonstige Verbrauchsgüter		2221	3221	23	2.500,00	500,00	2.000,00	2.500,00	500,00	2.000,00
1/211020-510000	Geldbezüge für Vertragsbedienstete		2211	3211	20	172.100,00	182.100,00	-10.000,00	172.100,00	182.100,00	-10.000,00
1/211020-511000	Geldbezüge der Vertragsbediensteten in handwerklicher Verwendung		2211	3211	20	31.600,00	29.600,00	2.000,00	31.600,00	29.600,00	2.000,00
1/211020-522000	Geldbezüge der nicht ganzjährig beschäftigten Angestellten		2211	3211		2.000,00		2.000,00	2.000,00		2.000,00

1. Nachtragsvoranschlag 2025

Marktgemeinde Magdalensberg

NVA Ergebnis- und Finanzierungsvoranschlag Detailnachweis

		MVAG		VC QU	Ergebnisvoranschlag		Finanzierungsvoranschlag			
		EH	FH		VA 2025 inkl. NVA	VA 2025	1. NVA	VA 2025 inkl. NVA	VA 2025	1. NVA
1/211020-580000	Dienstgeberbeiträge zum Ausgleichsfonds für Familienbeihilfen	2212	3212	20	7.900,00	7.900,00		7.900,00	7.900,00	
1/211020-582000	Sonstige Dienstgeberbeiträge zur sozialen Sicherheit	2212	3212	20	42.500,00	45.500,00	-3.000,00	42.500,00	45.500,00	-3.000,00
1/211020-582200	Sonstige Dienstgeberbeiträge (Vorsorge Dienstjubiläum)	2212	3212	20	5.400,00	5.200,00	200,00	5.400,00	5.200,00	200,00
1/211020-600100	Strom	2222	3222	24	4.000,00	4.000,00		4.000,00	4.000,00	
1/211020-614000	Instandhaltung von Gebäuden und Bauten	2224	3224		6.000,00	6.000,00		6.000,00	6.000,00	
1/211020-618000	Instandhaltung von sonstigen Anlagen	2224	3224	24	1.000,00	1.000,00		1.000,00	1.000,00	
1/211020-631000	Telekommunikationsdienste	2222	3222	24	600,00	600,00		600,00	600,00	
1/211020-670000	Versicherungen	2222	3222	24	2.600,00	1.600,00	1.000,00	2.600,00	1.600,00	1.000,00
1/211020-680200	Planmäßige Abschreibung	2226			3.800,00	3.800,00				
1/211020-680300	Planmäßige Abschreibung	2226			5.500,00	5.500,00				
1/211020-680700	Planmäßige Abschreibung	2226			24.500,00	15.700,00	8.800,00			
1/211020-700000	Miet- und Pachtaufwand (MIG)	2223	3223	24	7.400,00	14.400,00	-7.000,00	7.400,00	14.400,00	-7.000,00
1/211020-700001	Miet- und Pachtaufwand (LWBK)	2223	3223		174.500,00	174.500,00		174.500,00	174.500,00	
1/211020-711000	Gebühren gemäß FAG	2225	3225	24	4.900,00	1.800,00	3.100,00	4.900,00	1.800,00	3.100,00
1/211020-720109	Kostenbeiträge (Wirtschaftshof-Arbeit.)	2225	3225	24	* 20.100,00	20.100,00		20.100,00	20.100,00	
1/211020-720209	Kostenbeiträge (Wirtschaftshof-Masch.)	2225	3225	24	* 700,00	700,00		700,00	700,00	
1/211020-720309	Kostenbeiträge (VWKE)	2225	3225	24	* 21.800,00	21.800,00		21.800,00	21.800,00	
1/211020-724000	Reisegebühren	2225	3225		100,00		100,00	100,00		100,00
1/211020-728000	Entgelte für sonstige Leistungen (Reinigung)	2225	3225	24	44.400,00	44.400,00		44.400,00	44.400,00	
1/211020-728001	Entgelte für sonstige Leistungen LAWZ	2225	3225		2.000,00		2.000,00	2.000,00		2.000,00
1/211020-728010	BÜM Personal	2225	3225	24	32.000,00	42.000,00	-10.000,00	32.000,00	42.000,00	-10.000,00
1/211020-729000	Sonstige Aufwendungen	2225	3225	24	500,00	200,00	300,00	500,00	200,00	300,00
SU 22 / 32	Summe Aufwendungen / Auszahlungen operative Gebarung				635.300,00	639.300,00	-4.000,00	601.500,00	614.300,00	-12.800,00
SA 0 / SA 1	(0) Nettoergebnis (21 - 22) / (1) Geldfluss operative Gebarung (31 - 32)				-341.100,00	-238.000,00	-103.100,00	-324.700,00	-230.400,00	-94.300,00
SA01	Saldo (01) Haushaltsrücklagen (230 - 240)				0,00	0,00	0,00	0,00	0,00	0,00
SA00	Saldo (00) Nettoergebnis nach Haushaltsrücklagen (Saldo 0 + Saldo 01)				-341.100,00	-238.000,00	-103.100,00			
Investive Gebarung										
2/211020+300742	Kapitaltransfers von Bund, Bundesfonds und Bundeskammern		3331	2				14.200,00		14.200,00
SU 33	Summe Einzahlungen investive Gebarung							14.200,00	0,00	14.200,00
1/211020-042000	Amts-, Betriebs- und Geschäftsausstattung		3415	2 41				2.000,00	2.000,00	
SU 34	Summe Auszahlungen investive Gebarung							2.000,00	2.000,00	0,00
SA2	Saldo (2) Geldfluss aus der Investiven Gebarung (33 - 34)							12.200,00	-2.000,00	14.200,00
SA3	Saldo (3) Nettofinanzierungssaldo (Saldo 1 + Saldo 2)							-312.500,00	-232.400,00	-80.100,00

1. Nachtragsvoranschlag 2025

Marktgemeinde Magdalensberg

NVA Ergebnis- und Finanzierungsvoranschlag Detailnachweis

	MVAG	VC QU	Ergebnisvoranschlag			Finanzierungsvoranschlag					
			EH	FH	VA 2025 inkl. NVA	VA 2025	1. NVA	VA 2025 inkl. NVA	VA 2025	1. NVA	
Finanzierungstätigkeit											
SU 35			Summe Einzahlungen aus der Finanzierungstätigkeit				0,00	0,00	0,00		
SU 36			Summe Auszahlungen aus der Finanzierungstätigkeit				0,00	0,00	0,00		
SA4			Saldo (4) Geldfluss aus der Finanzierungstätigkeit (35 – 36)				0,00	0,00	0,00		
SA5			Saldo (5) Geldfluss aus der voranschlagswirksamen Gebarung (Saldo 3 + Saldo 4)				-312.500,00	-232.400,00	-80.100,00		
211100 Volksschule Ottmanach											
Operative Gebarung											
2/211100+813000			Erträge aus der Auflösung von Investitionszuschüssen (Kapitaltransfers)	2127		7.700,00		-7.700,00			
SU 21 / 31			Summe Erträge / Einzahlungen operative Gebarung			0,00	7.700,00	-7.700,00	0,00	0,00	0,00
1/211100-680200			Planmäßige Abschreibung	2226		100,00		-100,00			
1/211100-680300			Planmäßige Abschreibung	2226		11.700,00		-11.700,00			
1/211100-680700			Planmäßige Abschreibung	2226		2.700,00		-2.700,00			
SU 22 / 32			Summe Aufwendungen / Auszahlungen operative Gebarung			0,00	14.500,00	-14.500,00	0,00	0,00	0,00
SA 0 / SA 1			(0) Nettoergebnis (21 - 22) / (1) Geldfluss operative Gebarung (31 – 32)			0,00	-6.800,00	6.800,00	0,00	0,00	0,00
SA01			Saldo (01) Haushaltsrücklagen (230 - 240)			0,00	0,00	0,00	0,00	0,00	
SA00			Saldo (00) Nettoergebnis nach Haushaltsrücklagen (Saldo 0 + Saldo 01)			0,00	-6.800,00	6.800,00			
Investive Gebarung											
SU 33			Summe Einzahlungen investive Gebarung				0,00	0,00	0,00		
SU 34			Summe Auszahlungen investive Gebarung				0,00	0,00	0,00		
SA2			Saldo (2) Geldfluss aus der Investiven Gebarung (33 – 34)				0,00	0,00	0,00		
SA3			Saldo (3) Nettofinanzierungssaldo (Saldo 1 + Saldo 2)				0,00	0,00	0,00		
Finanzierungstätigkeit											
SU 35			Summe Einzahlungen aus der Finanzierungstätigkeit				0,00	0,00	0,00		
SU 36			Summe Auszahlungen aus der Finanzierungstätigkeit				0,00	0,00	0,00		
SA4			Saldo (4) Geldfluss aus der Finanzierungstätigkeit (35 – 36)				0,00	0,00	0,00		
SA5			Saldo (5) Geldfluss aus der voranschlagswirksamen Gebarung (Saldo 3 + Saldo 4)				0,00	0,00	0,00		
22 Berufsbildender Unterricht; Anstalten der Bildung für Lehrerinnen und Lehrer sowie Erzieherinnen und Erzieher											
220 Berufsbildende Pflichtschulen											
220000 Berufsbildende Pflichtschulen											
Operative Gebarung											
SU 21 / 31			Summe Erträge / Einzahlungen operative Gebarung			0,00	0,00	0,00	0,00	0,00	
1/220000-751500			Schulerhaltungsbeitr. Berufsschulen	2231 3231 26		22.500,00	22.500,00	22.500,00	22.500,00		
SU 22 / 32			Summe Aufwendungen / Auszahlungen operative Gebarung			22.500,00	22.500,00	0,00	22.500,00	22.500,00	0,00
SA 0 / SA 1			(0) Nettoergebnis (21 - 22) / (1) Geldfluss operative Gebarung (31 – 32)			-22.500,00	-22.500,00	0,00	-22.500,00	-22.500,00	0,00

1. Nachtragsvoranschlag 2025

Marktgemeinde Magdalensberg

NVA Ergebnis- und Finanzierungsvoranschlag Detailnachweis

		MVAG		VC QU	Ergebnisvoranschlag			Finanzierungsvoranschlag		
		EH	FH		VA 2025 inkl. NVA	VA 2025	1. NVA	VA 2025 inkl. NVA	VA 2025	1. NVA
SA01	Saldo (01) Haushaltsrücklagen (230 - 240)				0,00	0,00	0,00	0,00	0,00	0,00
SA00	Saldo (00) Nettoergebnis nach Haushaltsrücklagen (Saldo 0 + Saldo 01)				-22.500,00	-22.500,00	0,00			
Investive Gebarung										
SU 33	Summe Einzahlungen investive Gebarung							0,00	0,00	0,00
SU 34	Summe Auszahlungen investive Gebarung							0,00	0,00	0,00
SA2	Saldo (2) Geldfluss aus der Investiven Gebarung (33 – 34)							0,00	0,00	0,00
SA3	Saldo (3) Nettofinanzierungssaldo (Saldo 1 + Saldo 2)							-22.500,00	-22.500,00	0,00
Finanzierungstätigkeit										
SU 35	Summe Einzahlungen aus der Finanzierungstätigkeit							0,00	0,00	0,00
SU 36	Summe Auszahlungen aus der Finanzierungstätigkeit							0,00	0,00	0,00
SA4	Saldo (4) Geldfluss aus der Finanzierungstätigkeit (35 – 36)							0,00	0,00	0,00
SA5	Saldo (5) Geldfluss aus der voranschlagswirksamen Gebarung (Saldo 3 + Saldo 4)							-22.500,00	-22.500,00	0,00
23	Förderung des Unterrichts									
232	Schülerinnen- und Schülerbetreuung									
232000	Schülerinnen- und Schülerbetreuung									
Operative Gebarung										
2/232000+829000	Sonst. Einnahmen (SBH Schülerfreifa hrt)	2116	3116	18	1.900,00	2.800,00	-900,00	1.900,00	2.800,00	-900,00
2/232000+860000	Transfers von Bund, Bundesfonds und Bundeskammern	2121	3121	15	55.800,00	46.000,00	9.800,00	55.800,00	46.000,00	9.800,00
SU 21 / 31	Summe Erträge / Einzahlungen operative Gebarung				57.700,00	48.800,00	8.900,00	57.700,00	48.800,00	8.900,00
1/232000-620000	Personentransporte (Schulbus)	2222	3222	24	115.000,00	112.000,00	3.000,00	115.000,00	112.000,00	3.000,00
SU 22 / 32	Summe Aufwendungen / Auszahlungen operative Gebarung				115.000,00	112.000,00	3.000,00	115.000,00	112.000,00	3.000,00
SA 0 / SA 1	(0) Nettoergebnis (21 - 22) / (1) Geldfluss operative Gebarung (31 – 32)				-57.300,00	-63.200,00	5.900,00	-57.300,00	-63.200,00	5.900,00
SA01	Saldo (01) Haushaltsrücklagen (230 - 240)				0,00	0,00	0,00	0,00	0,00	0,00
SA00	Saldo (00) Nettoergebnis nach Haushaltsrücklagen (Saldo 0 + Saldo 01)				-57.300,00	-63.200,00	5.900,00			
Investive Gebarung										
SU 33	Summe Einzahlungen investive Gebarung							0,00	0,00	0,00
SU 34	Summe Auszahlungen investive Gebarung							0,00	0,00	0,00
SA2	Saldo (2) Geldfluss aus der Investiven Gebarung (33 – 34)							0,00	0,00	0,00
SA3	Saldo (3) Nettofinanzierungssaldo (Saldo 1 + Saldo 2)							-57.300,00	-63.200,00	5.900,00
Finanzierungstätigkeit										
SU 35	Summe Einzahlungen aus der Finanzierungstätigkeit							0,00	0,00	0,00
SU 36	Summe Auszahlungen aus der Finanzierungstätigkeit							0,00	0,00	0,00
SA4	Saldo (4) Geldfluss aus der Finanzierungstätigkeit (35 – 36)							0,00	0,00	0,00
SA5	Saldo (5) Geldfluss aus der voranschlagswirksamen Gebarung (Saldo 3 + Saldo 4)							-57.300,00	-63.200,00	5.900,00

1. Nachtragsvoranschlag 2025

Marktgemeinde Magdalensberg

NVA Ergebnis- und Finanzierungsvoranschlag Detailnachweis

		MVAG		VC QU	Ergebnisvoranschlag		Finanzierungsvoranschlag			
		EH	FH		VA 2025 inkl. NVA	VA 2025	1. NVA	VA 2025 inkl. NVA	VA 2025	1. NVA
24	Vorschulische Erziehung									
240	Kindergärten									
240000	Kindergarten Magdalensberg									
Operative Gebarung										
2/240000+813000	Erträge aus der Auflösung von Investitionszuschüssen (Kapitaltransfers)	2127			31.500,00	31.500,00				
2/240000+828000	Rückersätze von Ausgaben	2116	3116	18	3.100,00		3.100,00	3.100,00		3.100,00
2/240000+829000	Sonstige Einnahmen	2116	3116	18	100,00		100,00	100,00		100,00
2/240000+860600	Transfers von Bund (Zukunftsfonds)	2121	3121		97.400,00	97.400,00		97.400,00	97.400,00	
2/240000+861000	Lfd. Transferzlg. von Ländern (KG-Landesbeitrag)	2121	3121	15	392.000,00	392.000,00		392.000,00	392.000,00	
2/240000+861100	Bedarfszuweisungsmittel ord. Haush. mit Zweckb. (MIG-Darl.)	2121	3121	15	60.000,00	55.000,00	5.000,00	60.000,00	55.000,00	5.000,00
2/240000+861500	Kärntner Elternersatzbeitrag	2121	3121	15	194.300,00	219.300,00	-25.000,00	194.300,00	219.300,00	-25.000,00
2/240000+862000	Transfers von Gemeinden, Gemeindeverbänden (ohne marktbestimmte Tätigkeit) und Gemeindefonds	2121	3121		14.100,00		14.100,00	15.800,00		15.800,00
SU 21 / 31	Summe Erträge / Einzahlungen operative Gebarung				792.500,00	795.200,00	-2.700,00	762.700,00	763.700,00	-1.000,00
1/240000-400000	Geringwert. Wirtschaftsgüter des Anlagevermögens	2221	3221	23	4.000,00	2.500,00	1.500,00	4.000,00	2.500,00	1.500,00
1/240000-451000	Brennstoffe	2221	3221	23	10.000,00	6.000,00	4.000,00	10.000,00	6.000,00	4.000,00
1/240000-454000	Reinigungsmittel	2221	3221	23	6.000,00	6.000,00		6.000,00	6.000,00	
1/240000-456000	Schreib-, Zeichen- u. Büromittel	2221	3221	23	500,00	500,00		500,00	500,00	
1/240000-457000	Druckwerke	2221	3221	23	300,00	300,00		300,00	300,00	
1/240000-458000	Mittel zur ärztlichen Betreuung	2221	3221	23	100,00	100,00		100,00	100,00	
1/240000-459000	Sonstige Verbrauchsgüter	2221	3221	23	3.500,00	1.000,00	2.500,00	3.500,00	1.000,00	2.500,00
1/240000-510000	Geldbezüge VB (Angest.)	2211	3211	20	558.300,00	618.300,00	-60.000,00	558.300,00	618.300,00	-60.000,00
1/240000-511000	Geldbezüge VB in handw. Verwend.	2211	3211	20	6.900,00	4.200,00	2.700,00	6.900,00	4.200,00	2.700,00
1/240000-522000	Angestellte, nicht ganzj.beschäftigt	2211	3211	20	7.000,00	3.000,00	4.000,00	7.000,00	3.000,00	4.000,00
1/240000-523000	Arbeiter, nicht ganzjährig beschäft.	2211	3211	20	12.600,00	12.000,00	600,00	12.600,00	12.000,00	600,00
1/240000-580000	DGB zum Ausgleichfonds f. Fambeih.	2212	3212	20	21.100,00	23.100,00	-2.000,00	21.100,00	23.100,00	-2.000,00
1/240000-582000	Sonstige DGB zur soz. Sicherheit	2212	3212	20	124.900,00	134.200,00	-9.300,00	124.900,00	134.200,00	-9.300,00
1/240000-582200	Sonstige Dienstgeberbeiträge (Vorsorge Dienstjubiläum)	2212	3212	20	13.100,00	9.300,00	3.800,00	13.100,00	9.300,00	3.800,00
1/240000-600100	Strom	2222	3222	24	18.000,00	10.000,00	8.000,00	18.000,00	10.000,00	8.000,00
1/240000-614000	Instandhaltung von Gebäuden	2224	3224	24	1.500,00	1.500,00		1.500,00	1.500,00	
1/240000-616000	Instandhaltung v. Maschinen	2224	3224	24	1.500,00	1.500,00		1.500,00	1.500,00	
1/240000-618000	Instandhaltung von sonst. Anlagen	2224	3224	24	17.000,00	3.500,00	13.500,00	17.000,00	3.500,00	13.500,00
1/240000-630000	Postdienste (Porto)	2222	3222	24	100,00	100,00		100,00	100,00	

1. Nachtragsvoranschlag 2025

Marktgemeinde Magdalensberg

NVA Ergebnis- und Finanzierungsvoranschlag Detailnachweis

		MVAG		VC QU	Ergebnisvoranschlag		Finanzierungsvoranschlag			
		EH	FH		VA 2025 inkl. NVA	VA 2025	1. NVA	VA 2025 inkl. NVA	VA 2025	1. NVA
1/240000-631000	Telekommunikation	2222	3222	24	1.500,00	1.000,00	500,00	1.500,00	1.000,00	500,00
1/240000-670000	Versicherungen	2222	3222	24	5.600,00	3.000,00	2.600,00	5.600,00	3.000,00	2.600,00
1/240000-680200	Planmäßige Abschreibung	2226			1.400,00	1.400,00				
1/240000-680300	Planmäßige Abschreibung	2226			48.300,00	48.300,00				
1/240000-680500	Planmäßige Abschreibung	2226			1.100,00	1.100,00				
1/240000-680700	Planmäßige Abschreibung	2226			1.400,00	1.400,00				
1/240000-700000	Miet- und Pachtaufwand	2223	3223		14.400,00	14.400,00		14.400,00	14.400,00	
1/240000-711000	Gebühren gemäß FAG	2225	3225	24	8.000,00	4.000,00	4.000,00	8.000,00	4.000,00	4.000,00
1/240000-720109	Kostenbeiträge (Wirtschafts-Arbeit.)	2225	3225	24	* 10.100,00	10.100,00		10.100,00	10.100,00	
1/240000-720209	Kostenbeiträge (Wirtschafts-Masch.)	2225	3225	24	* 1.100,00	1.100,00		1.100,00	1.100,00	
1/240000-720309	Kostenbeiträge (VWKE)	2225	3225	24	* 27.800,00	27.800,00		27.800,00	27.800,00	
1/240000-724000	Reisegebühren	2225	3225	24	500,00	200,00	300,00	500,00	200,00	300,00
1/240000-728000	Entgelte f.sonst. Leistungen	2225	3225	24	58.000,00	40.000,00	18.000,00	58.000,00	40.000,00	18.000,00
1/240000-728001	Entgelte für sonstige Leistungen (Gesunde Kinderbetreuung)	2225	3225	24	400,00		400,00	400,00		400,00
1/240000-728002	Entgelte für sonstige Leistungen LAWZ	2225	3225		1.600,00		1.600,00	1.600,00		1.600,00
1/240000-728010	BÜM	2225	3225	24	155.800,00	51.000,00	104.800,00	155.800,00	51.000,00	104.800,00
1/240000-728020	Wasser	2225	3225	24	800,00	200,00	600,00	800,00	200,00	600,00
1/240000-729000	Sonstige Ausgaben	2225	3225	24	2.500,00	500,00	2.000,00	2.500,00	500,00	2.000,00
1/240000-752000	Transfers an Gemeinden, Gemeindeverbände (ohne marktbestimmte Tätigkeit) und Gemeindefonds	2231	3231		3.500,00		3.500,00	3.500,00		3.500,00
1/240000-759000	Transferzahlungen an Unternehmungen (MIG-Darl.)	2233	3233	27		70.000,00	-70.000,00		70.000,00	-70.000,00
1/240000-781000	Transfers an Beteiligungen der Gemeinde/des Gemeindeverbandes	2232	3232		286.000,00		286.000,00	286.000,00		286.000,00
SU 22 / 32	Summe Aufwendungen / Auszahlungen operative Gebarung				1.436.200,00	1.112.600,00	323.600,00	1.384.000,00	1.060.400,00	323.600,00
SA 0 / SA 1	(0) Nettoergebnis (21 - 22) / (1) Geldfluss operative Gebarung (31 - 32)				-643.700,00	-317.400,00	-326.300,00	-621.300,00	-296.700,00	-324.600,00
SA01	Saldo (01) Haushaltsrücklagen (230 - 240)				0,00	0,00	0,00	0,00	0,00	0,00
SA00	Saldo (00) Nettoergebnis nach Haushaltsrücklagen (Saldo 0 + Saldo 01)				-643.700,00	-317.400,00	-326.300,00			
Investive Gebarung										
2/240000+300000	Kapitaltransfers von Bund, Bundesfonds und Bundeskammern	3331	2 33					26.700,00		26.700,00
2/240000+300742	Kapitaltransfers von Bund, Bundesfonds und Bundeskammern	3331	2					700,00		700,00
2/240000+301000	Kapitaltransferzahlungen von Ländern (15a B-VG)	3331	2 33					11.600,00		11.600,00
SU 33	Summe Einzahlungen investive Gebarung							39.000,00	0,00	39.000,00
1/240000-042000	Betriebsausstattung		3415 2 41					1.000,00	1.000,00	
SU 34	Summe Auszahlungen investive Gebarung							1.000,00	1.000,00	0,00

1. Nachtragsvoranschlag 2025

Marktgemeinde Magdalensberg

NVA Ergebnis- und Finanzierungsvoranschlag Detailnachweis

	MVAG	VC QU	Ergebnisvoranschlag			Finanzierungsvoranschlag			
			EH	FH	VA 2025 inkl. NVA	VA 2025	1. NVA	VA 2025 inkl. NVA	VA 2025
SA2			Saldo (2) Geldfluss aus der Investiven Gebarung (33 – 34)				38.000,00	-1.000,00	39.000,00
SA3			Saldo (3) Nettofinanzierungssaldo (Saldo 1 + Saldo 2)				-583.300,00	-297.700,00	-285.600,00
Finanzierungstätigkeit									
2/240000+341000			Investitionsdarlehen von Ländern, Landesfonds und Landeskammern	3511			206.000,00		206.000,00
SU 35			Summe Einzahlungen aus der Finanzierungstätigkeit				206.000,00	0,00	206.000,00
SU 36			Summe Auszahlungen aus der Finanzierungstätigkeit				0,00	0,00	0,00
SA4			Saldo (4) Geldfluss aus der Finanzierungstätigkeit (35 – 36)				206.000,00	0,00	206.000,00
SA5			Saldo (5) Geldfluss aus der voranschlagswirksamen Gebarung (Saldo 3 + Saldo 4)				-377.300,00	-297.700,00	-79.600,00
240001			Photovoltaikanlage Kindergarten						
Operative Gebarung									
SU 21 / 31			Summe Erträge / Einzahlungen operative Gebarung			0,00	0,00	0,00	0,00
SU 22 / 32			Summe Aufwendungen / Auszahlungen operative Gebarung			0,00	0,00	0,00	0,00
SA 0 / SA 1			(0) Nettoergebnis (21 - 22) / (1) Geldfluss operative Gebarung (31 – 32)			0,00	0,00	0,00	0,00
SA01			Saldo (01) Haushaltsrücklagen (230 - 240)			0,00	0,00	0,00	0,00
SA00			Saldo (00) Nettoergebnis nach Haushaltsrücklagen (Saldo 0 + Saldo 01)			0,00	0,00	0,00	0,00
Investive Gebarung									
2/240001+300742			Kapitaltransfers von Bund, Bundesfonds und Bundeskammern	3331 2			4.500,00		4.500,00
SU 33			Summe Einzahlungen investive Gebarung				4.500,00	0,00	4.500,00
SU 34			Summe Auszahlungen investive Gebarung				0,00	0,00	0,00
SA2			Saldo (2) Geldfluss aus der Investiven Gebarung (33 – 34)				4.500,00	0,00	4.500,00
SA3			Saldo (3) Nettofinanzierungssaldo (Saldo 1 + Saldo 2)				4.500,00	0,00	4.500,00
Finanzierungstätigkeit									
SU 35			Summe Einzahlungen aus der Finanzierungstätigkeit				0,00	0,00	0,00
SU 36			Summe Auszahlungen aus der Finanzierungstätigkeit				0,00	0,00	0,00
SA4			Saldo (4) Geldfluss aus der Finanzierungstätigkeit (35 – 36)				0,00	0,00	0,00
SA5			Saldo (5) Geldfluss aus der voranschlagswirksamen Gebarung (Saldo 3 + Saldo 4)				4.500,00	0,00	4.500,00
240100			Kindertagesstätte						
Operative Gebarung									
2/240100+813000			Erträge aus der Auflösung von Investitionszuschüssen (Kapitaltransfers)	2127		12.400,00	12.400,00		
2/240100+828000			Rückersätze von Aufwendungen	2116 3116 18		5.300,00		5.300,00	5.300,00
2/240100+829003			Sonstige Erträge (Gesunde Kinderbetreuung)	2116 3116 18		1.000,00	1.000,00	1.000,00	1.000,00
2/240100+861000			Lfd. Transferzlg. v. Ländern (KiTa-Betriebszusch.)	2121 3121 15		548.100,00	548.100,00	548.100,00	548.100,00

1. Nachtragsvoranschlag 2025

Marktgemeinde Magdalensberg

NVA Ergebnis- und Finanzierungsvoranschlag Detailnachweis

		MVAG		VC QU	Ergebnisvoranschlag		Finanzierungsvoranschlag			
		EH	FH		VA 2025 inkl. NVA	VA 2025	1. NVA	VA 2025 inkl. NVA	VA 2025	1. NVA
2/240100+861100	Bedarfszuweisungsmittel ord. Haush. mit Zweckb. (MIG-Darlehen)	2121	3121	15	20.000,00	20.000,00		20.000,00	20.000,00	
2/240100+861500	Kärntner Elternersatzbeitrag	2121	3121	15	152.100,00	152.100,00		152.100,00	152.100,00	
SU 21 / 31	Summe Erträge / Einzahlungen operative Gebarung				738.900,00	732.600,00	6.300,00	726.500,00	720.200,00	6.300,00
1/240100-400000	Geringwertige Wirtschaftsgüter des Anlagevermögens	2221	3221	23	1.000,00	1.000,00		1.000,00	1.000,00	
1/240100-451000	Brennstoffe	2221	3221	23		3.000,00	-3.000,00		3.000,00	-3.000,00
1/240100-454000	Reinigungsmittel	2221	3221	23	2.000,00	2.000,00		2.000,00	2.000,00	
1/240100-456000	Schreib-, Zeichen- und sonstige Büromittel	2221	3221	23	200,00	200,00		200,00	200,00	
1/240100-458000	Mittel zur ärztlichen Betreuung, Gesundheitsvorsorge	2221	3221	23	100,00	100,00		100,00	100,00	
1/240100-459000	Sonstige Verbrauchsgüter	2221	3221	23	1.000,00	1.000,00		1.000,00	1.000,00	
1/240100-510000	Geldbezüge VB (Angest.)	2211	3211	20	412.000,00	407.000,00	5.000,00	412.000,00	407.000,00	5.000,00
1/240100-511000	Geldbezüge für Vertragsbedienstete in handwerklicher Verwendung	2211	3211	20	55.000,00	62.500,00	-7.500,00	55.000,00	62.500,00	-7.500,00
1/240100-522000	Geldbezüge der nicht ganzjährig beschäftigten Angestellten	2211	3211	20	4.100,00	1.000,00	3.100,00	4.100,00	1.000,00	3.100,00
1/240100-566000	Zuwendungen aus Anlass von Dienstjubiläen	2212	3212	20	5.500,00		5.500,00	5.500,00		5.500,00
1/240100-580000	Dienstgeberbeiträge zum Ausgleichsfonds für Familienbeihilfen	2212	3212	20	17.900,00	17.900,00		17.900,00	17.900,00	
1/240100-581100	Dienstgeberbeiträge zur Alterssicherung	2212	3212		100,00		100,00	100,00		100,00
1/240100-582000	Sonstige Dienstgeberbeiträge zur sozialen Sicherheit	2212	3212	20	101.300,00	105.700,00	-4.400,00	101.300,00	105.700,00	-4.400,00
1/240100-582200	Sonstige Dienstgeberbeiträge (Vorsorge Dienstjubiläum)	2212	3212	20	7.100,00	6.600,00	500,00	7.100,00	6.600,00	500,00
1/240100-600100	Strom	2222	3222	24	2.500,00	2.500,00		2.500,00	2.500,00	
1/240100-614000	Instandhaltung von Gebäuden und Bauten	2224	3224		500,00		500,00	500,00		500,00
1/240100-618000	Instandhaltung von sonstigen Anlagen	2224	3224	24	4.500,00	2.500,00	2.000,00	4.500,00	2.500,00	2.000,00
1/240100-630000	Postdienste	2222	3222	24	100,00	100,00		100,00	100,00	
1/240100-631000	Telekommunikationsdienste	2222	3222	24	300,00	300,00		300,00	300,00	
1/240100-670000	Versicherungen	2222	3222	24	3.000,00	3.000,00		3.000,00	3.000,00	
1/240100-680300	Planmäßige Abschreibung	2226			18.500,00	18.500,00				
1/240100-680700	Planmäßige Abschreibung	2226			5.700,00	5.700,00				
1/240100-711000	Gebühren gemäß FAG	2225	3225	24	1.600,00	1.500,00	100,00	1.600,00	1.500,00	100,00
1/240100-720109	Kostenbeiträge (Kostensätze) für Leistungen	2225	3225	24	*	6.000,00		6.000,00	6.000,00	
1/240100-720309	Kostenbeiträge (VWKE)	2225	3225	24	*	11.200,00		11.200,00	11.200,00	
1/240100-724000	Reisegebühren	2225	3225	24	300,00	100,00	200,00	300,00	100,00	200,00
1/240100-728000	Entgelte für sonstige Leistungen	2225	3225	24	2.500,00	2.500,00		2.500,00	2.500,00	

1. Nachtragsvoranschlag 2025

Marktgemeinde Magdalensberg

NVA Ergebnis- und Finanzierungsvoranschlag Detailnachweis

		MVAG		VC QU	Ergebnisvoranschlag			Finanzierungsvoranschlag		
		EH	FH		VA 2025 inkl. NVA	VA 2025	1. NVA	VA 2025 inkl. NVA	VA 2025	1. NVA
1/240100-728002	Entgelte für sonstige Leistungen (Gesunde Kinderbetreuung)	2225	3225	24	1.000,00		1.000,00	1.000,00		1.000,00
1/240100-728010	BÜM	2225	3225	24	108.400,00	94.300,00	14.100,00	108.400,00	94.300,00	14.100,00
1/240100-728020	Wasser	2225	3225	24	100,00	100,00		100,00	100,00	
1/240100-729000	Sonstige Ausgaben	2225	3225	24	1.000,00	1.000,00		1.000,00	1.000,00	
1/240100-752000	Transfers an Gemeinden, Gemeindeverbände (ohne marktbestimmte Tätigkeit) und Gemeindefonds	2231	3231		3.500,00		3.500,00	3.500,00		3.500,00
1/240100-757000	Transferzahlungen an Unternehmungen (MIG-Darlehen)	2234	3234	27		24.000,00	-24.000,00		24.000,00	-24.000,00
1/240100-781000	Transfers an Beteiligungen der Gemeinde/des Gemeindeverbandes	2232	3232		24.000,00		24.000,00	24.000,00		24.000,00
SU 22 / 32	Summe Aufwendungen / Auszahlungen operative Gebarung				802.000,00	781.300,00	20.700,00	777.800,00	757.100,00	20.700,00
SA 0 / SA 1	(0) Nettoergebnis (21 - 22) / (1) Geldfluss operative Gebarung (31 - 32)				-63.100,00	-48.700,00	-14.400,00	-51.300,00	-36.900,00	-14.400,00
SA01	Saldo (01) Haushaltsrücklagen (230 - 240)				0,00	0,00	0,00	0,00	0,00	0,00
SA00	Saldo (00) Nettoergebnis nach Haushaltsrücklagen (Saldo 0 + Saldo 01)				-63.100,00	-48.700,00	-14.400,00			
Investive Gebarung										
2/240100+300742	Kapitaltransfers von Bund, Bundesfonds und Bundeskammern		3331	2				600,00		600,00
SU 33	Summe Einzahlungen investive Gebarung							600,00	0,00	600,00
1/240100-042000	Betriebsausstattung		3415	2 41				1.000,00	1.000,00	
SU 34	Summe Auszahlungen investive Gebarung							1.000,00	1.000,00	0,00
SA2	Saldo (2) Geldfluss aus der Investiven Gebarung (33 - 34)							-400,00	-1.000,00	600,00
SA3	Saldo (3) Nettofinanzierungssaldo (Saldo 1 + Saldo 2)							-51.700,00	-37.900,00	-13.800,00
Finanzierungstätigkeit										
SU 35	Summe Einzahlungen aus der Finanzierungstätigkeit							0,00	0,00	0,00
SU 36	Summe Auszahlungen aus der Finanzierungstätigkeit							0,00	0,00	0,00
SA4	Saldo (4) Geldfluss aus der Finanzierungstätigkeit (35 - 36)							0,00	0,00	0,00
SA5	Saldo (5) Geldfluss aus der voranschlagswirksamen Gebarung (Saldo 3 + Saldo 4)							-51.700,00	-37.900,00	-13.800,00
240300	Kindergärtenküche									
Operative Gebarung										
2/240300+828000	Rückersätze von Aufwendungen	2116	3116	18	14.500,00		14.500,00	14.500,00		14.500,00
2/240300+829000	Sonstige Erträge (Essen MA)	2116	3116	18	13.100,00	13.100,00		13.100,00	13.100,00	
2/240300+852000	Essensbeiträge	2113	3113	12	241.100,00	241.100,00		241.100,00	241.100,00	
SU 21 / 31	Summe Erträge / Einzahlungen operative Gebarung				268.700,00	254.200,00	14.500,00	268.700,00	254.200,00	14.500,00
1/240300-400000	Geringwertige Wirtschaftsgüter (GWG)	2221	3221	23	1.000,00	1.000,00		1.000,00	1.000,00	
1/240300-430000	Lebensmittel	2221	3221	23	70.000,00	70.000,00		70.000,00	70.000,00	
1/240300-459000	Sonstige Verbrauchsgüter	2221	3221	23	6.000,00	6.000,00		6.000,00	6.000,00	

1. Nachtragsvoranschlag 2025

Marktgemeinde Magdalensberg

NVA Ergebnis- und Finanzierungsvoranschlag Detailnachweis

		MVAG		VC QU	Ergebnisvoranschlag		Finanzierungsvoranschlag			
		EH	FH		VA 2025 inkl. NVA	VA 2025	1. NVA	VA 2025 inkl. NVA	VA 2025	1. NVA
1/240300-511000	Geldbezüge der Vertragsbediensteten in handwerklicher Verwendung	2211	3211	20	144.900,00	144.900,00		144.900,00	144.900,00	
1/240300-580000	Dienstgeberbeiträge zum Ausgleichsfonds für Familienbeihilfen	2212	3212	20	5.300,00	5.300,00		5.300,00	5.300,00	
1/240300-582000	Sonstige Dienstgeberbeiträge zur sozialen Sicherheit	2212	3212	20	31.200,00	31.200,00		31.200,00	31.200,00	
1/240300-582200	Sonstige Dienstgeberbeiträge zur sozialen Sicherheit	2212	3212	20	1.800,00	1.300,00	500,00	1.800,00	1.300,00	500,00
1/240300-593000	Dotierung von Rückstellungen für nicht konsumierte Urlaube	2214			500,00	500,00				
1/240300-593100	Dotierung von Rückstellungen für nicht konsumierte Zeitguthaben	2214			1.000,00	1.000,00				
1/240300-616000	Instandhaltung von Maschinen und maschinellen Anlagen	2224	3224		500,00		500,00	500,00		500,00
1/240300-720109	Kostenbeiträge (Kostenersätze) für Leistungen	2225	3225	24	* 18.800,00	18.800,00		18.800,00	18.800,00	
1/240300-720209	Kostenbeiträge (Kostenersätze) für Leistungen	2225	3225	24	* 1.100,00	1.100,00		1.100,00	1.100,00	
1/240300-728000	Entgelte für sonstige Leistungen	2225	3225	24	3.000,00	3.000,00		3.000,00	3.000,00	
SU 22 / 32	Summe Aufwendungen / Auszahlungen operative Gebarung				285.100,00	284.100,00	1.000,00	283.600,00	282.600,00	1.000,00
SA 0 / SA 1	(0) Nettoergebnis (21 - 22) / (1) Geldfluss operative Gebarung (31 - 32)				-16.400,00	-29.900,00	13.500,00	-14.900,00	-28.400,00	13.500,00
SA01	Saldo (01) Haushaltsrücklagen (230 - 240)				0,00	0,00	0,00	0,00	0,00	0,00
SA00	Saldo (00) Nettoergebnis nach Haushaltsrücklagen (Saldo 0 + Saldo 01)				-16.400,00	-29.900,00	13.500,00			
Investive Gebarung										
SU 33	Summe Einzahlungen investive Gebarung							0,00	0,00	0,00
SU 34	Summe Auszahlungen investive Gebarung							0,00	0,00	0,00
SA2	Saldo (2) Geldfluss aus der Investiven Gebarung (33 - 34)							0,00	0,00	0,00
SA3	Saldo (3) Nettofinanzierungssaldo (Saldo 1 + Saldo 2)							-14.900,00	-28.400,00	13.500,00
Finanzierungstätigkeit										
SU 35	Summe Einzahlungen aus der Finanzierungstätigkeit							0,00	0,00	0,00
SU 36	Summe Auszahlungen aus der Finanzierungstätigkeit							0,00	0,00	0,00
SA4	Saldo (4) Geldfluss aus der Finanzierungstätigkeit (35 - 36)							0,00	0,00	0,00
SA5	Saldo (5) Geldfluss aus der voranschlagswirksamen Gebarung (Saldo 3 + Saldo 4)							-14.900,00	-28.400,00	13.500,00
249	Sonstige Einrichtungen und Maßnahmen									
249000	Sonstige Einrichtungen und Maßnahmen									
Operative Gebarung										
SU 21 / 31	Summe Erträge / Einzahlungen operative Gebarung				0,00	0,00	0,00	0,00	0,00	0,00
1/249000-751900	Lfd. Transferzahlungen an Länder (Kinderbetreu.)	2231	3231	26	184.800,00	167.000,00	17.800,00	184.800,00	167.000,00	17.800,00
SU 22 / 32	Summe Aufwendungen / Auszahlungen operative Gebarung				184.800,00	167.000,00	17.800,00	184.800,00	167.000,00	17.800,00

1. Nachtragsvoranschlag 2025

Marktgemeinde Magdalensberg

NVA Ergebnis- und Finanzierungsvoranschlag Detailnachweis

	MVAG	VC QU	Ergebnisvoranschlag			Finanzierungsvoranschlag				
			EH	FH	VA 2025 inkl. NVA	VA 2025	1. NVA	VA 2025 inkl. NVA	VA 2025	1. NVA
SA 0 / SA 1	(0) Nettoergebnis (21 - 22) / (1) Geldfluss operative Gebarung (31 - 32)				-184.800,00	-167.000,00	-17.800,00	-184.800,00	-167.000,00	-17.800,00
SA01	Saldo (01) Haushaltsrücklagen (230 - 240)				0,00	0,00	0,00	0,00	0,00	0,00
SA00	Saldo (00) Nettoergebnis nach Haushaltsrücklagen (Saldo 0 + Saldo 01)				-184.800,00	-167.000,00	-17.800,00			
Investive Gebarung										
SU 33	Summe Einzahlungen investive Gebarung							0,00	0,00	0,00
SU 34	Summe Auszahlungen investive Gebarung							0,00	0,00	0,00
SA2	Saldo (2) Geldfluss aus der Investiven Gebarung (33 - 34)							0,00	0,00	0,00
SA3	Saldo (3) Nettofinanzierungssaldo (Saldo 1 + Saldo 2)							-184.800,00	-167.000,00	-17.800,00
Finanzierungstätigkeit										
SU 35	Summe Einzahlungen aus der Finanzierungstätigkeit							0,00	0,00	0,00
SU 36	Summe Auszahlungen aus der Finanzierungstätigkeit							0,00	0,00	0,00
SA4	Saldo (4) Geldfluss aus der Finanzierungstätigkeit (35 - 36)							0,00	0,00	0,00
SA5	Saldo (5) Geldfluss aus der voranschlagswirksamen Gebarung (Saldo 3 + Saldo 4)							-184.800,00	-167.000,00	-17.800,00
25	Außerschulische Jugenderziehung									
250	Horte für Schülerinnen und Schüler									
250000	Schülerhort Magdalensberg									
Operative Gebarung										
SU 21 / 31	Summe Erträge / Einzahlungen operative Gebarung				0,00	0,00	0,00	0,00	0,00	0,00
SU 22 / 32	Summe Aufwendungen / Auszahlungen operative Gebarung				0,00	0,00	0,00	0,00	0,00	0,00
SA 0 / SA 1	(0) Nettoergebnis (21 - 22) / (1) Geldfluss operative Gebarung (31 - 32)				0,00	0,00	0,00	0,00	0,00	0,00
SA01	Saldo (01) Haushaltsrücklagen (230 - 240)				0,00	0,00	0,00	0,00	0,00	0,00
SA00	Saldo (00) Nettoergebnis nach Haushaltsrücklagen (Saldo 0 + Saldo 01)				0,00	0,00	0,00			
Investive Gebarung										
SU 33	Summe Einzahlungen investive Gebarung							0,00	0,00	0,00
SU 34	Summe Auszahlungen investive Gebarung							0,00	0,00	0,00
SA2	Saldo (2) Geldfluss aus der Investiven Gebarung (33 - 34)							0,00	0,00	0,00
SA3	Saldo (3) Nettofinanzierungssaldo (Saldo 1 + Saldo 2)							0,00	0,00	0,00
Finanzierungstätigkeit										
SU 35	Summe Einzahlungen aus der Finanzierungstätigkeit							0,00	0,00	0,00
SU 36	Summe Auszahlungen aus der Finanzierungstätigkeit							0,00	0,00	0,00
SA4	Saldo (4) Geldfluss aus der Finanzierungstätigkeit (35 - 36)							0,00	0,00	0,00
SA5	Saldo (5) Geldfluss aus der voranschlagswirksamen Gebarung (Saldo 3 + Saldo 4)							0,00	0,00	0,00

1. Nachtragsvoranschlag 2025

Marktgemeinde Magdalensberg

NVA Ergebnis- und Finanzierungsvoranschlag Detailnachweis

	MVAG	VC QU	Ergebnisvoranschlag			Finanzierungsvoranschlag			
			EH	FH	VA 2025 inkl. NVA	VA 2025	1. NVA	VA 2025 inkl. NVA	VA 2025
259	Sonstige Einrichtungen und Maßnahmen								
259000	Jugendraum (Umspannwerk)								
Operative Gebarung									
SU 21 / 31	Summe Erträge / Einzahlungen operative Gebarung				0,00	0,00	0,00	0,00	0,00
SU 22 / 32	Summe Aufwendungen / Auszahlungen operative Gebarung				0,00	0,00	0,00	0,00	0,00
SA 0 / SA 1	(0) Nettoergebnis (21 - 22) / (1) Geldfluss operative Gebarung (31 - 32)				0,00	0,00	0,00	0,00	0,00
SA01	Saldo (01) Haushaltsrücklagen (230 - 240)				0,00	0,00	0,00	0,00	0,00
SA00	Saldo (00) Nettoergebnis nach Haushaltsrücklagen (Saldo 0 + Saldo 01)				0,00	0,00	0,00	0,00	0,00
Investive Gebarung									
SU 33	Summe Einzahlungen investive Gebarung						0,00	0,00	0,00
SU 34	Summe Auszahlungen investive Gebarung						0,00	0,00	0,00
SA2	Saldo (2) Geldfluss aus der Investiven Gebarung (33 - 34)						0,00	0,00	0,00
SA3	Saldo (3) Nettofinanzierungssaldo (Saldo 1 + Saldo 2)						0,00	0,00	0,00
Finanzierungstätigkeit									
SU 35	Summe Einzahlungen aus der Finanzierungstätigkeit						0,00	0,00	0,00
SU 36	Summe Auszahlungen aus der Finanzierungstätigkeit						0,00	0,00	0,00
SA4	Saldo (4) Geldfluss aus der Finanzierungstätigkeit (35 - 36)						0,00	0,00	0,00
SA5	Saldo (5) Geldfluss aus der voranschlagswirksamen Gebarung (Saldo 3 + Saldo 4)						0,00	0,00	0,00
26	Sport und außerschulische Leibeserziehung								
262	Sportplätze								
262000	Sportplatz Lassendorf								
Operative Gebarung									
2/262000+813000	Erträge aus der Auflösung von Investitionszuschüssen (Kapitaltransfers)	2127			3.200,00	3.200,00			
2/262000+829000	Sonstige Einnahmen	2116 3116	18		3.000,00	1.000,00	2.000,00	3.000,00	1.000,00 2.000,00
SU 21 / 31	Summe Erträge / Einzahlungen operative Gebarung				6.200,00	4.200,00	2.000,00	3.000,00	1.000,00 2.000,00
1/262000-400000	Geringwertige Wirtschaftsgüter des Anlagevermögens	2221 3221	23		1.000,00		1.000,00	1.000,00	1.000,00
1/262000-523000	Geldbezüge der nicht ganzjährig beschäftigten Arbeiter	2211 3211	20			4.000,00	-4.000,00	4.000,00	-4.000,00
1/262000-582000	Sonstige Dienstgeberbeiträge zur sozialen Sicherheit	2212 3212	20			800,00	-800,00	800,00	-800,00
1/262000-600000	Energiebezüge (Strom)	2222 3222	24			700,00	-700,00	700,00	-700,00
1/262000-600100	Strom (SVM)	2222 3222	24		6.000,00	700,00	5.300,00	6.000,00	700,00 5.300,00
1/262000-613000	Instandhaltung von sonstigen Grundstückseinrichtungen	2224 3224	24		7.300,00	5.000,00	2.300,00	7.300,00	5.000,00 2.300,00
1/262000-680200	Planmäßige Abschreibung	2226			5.900,00	5.900,00			

1. Nachtragsvoranschlag 2025

Marktgemeinde Magdalensberg

NVA Ergebnis- und Finanzierungsvoranschlag Detailnachweis

		MVAG		VC QU	Ergebnisvoranschlag		Finanzierungsvoranschlag			
		EH	FH		VA 2025 inkl. NVA	VA 2025	1. NVA	VA 2025 inkl. NVA	VA 2025	1. NVA
1/262000-700000	Miet- und Pachtaufwand	2223	3223	24	800,00	800,00		800,00	800,00	
1/262000-711000	Gebühren gemäß FAG	2225	3225	24	200,00	200,00		200,00	200,00	
1/262000-720109	Kostenbeiträge (Wirtschhof-Arbeit.)	2225	3225	24	* 2.700,00	2.700,00		2.700,00	2.700,00	
1/262000-720209	Kostenbeiträge (Wirtschhof-Masch.)	2225	3225	24	* 200,00	200,00		200,00	200,00	
1/262000-728000	Entgelte für sonstige Leistungen	2225	3225	24	1.000,00	200,00	800,00	1.000,00	200,00	800,00
1/262000-728001	Entgelte für sonstige Leistungen (SVM)	2225	3225		3.500,00		3.500,00	3.500,00		3.500,00
1/262000-728020	Wasser	2225	3225	24	300,00	300,00		300,00	300,00	
SU 22 / 32	Summe Aufwendungen / Auszahlungen operative Gebarung				28.900,00	21.500,00	7.400,00	23.000,00	15.600,00	7.400,00
SA 0 / SA 1	(0) Nettoergebnis (21 - 22) / (1) Geldfluss operative Gebarung (31 - 32)				-22.700,00	-17.300,00	-5.400,00	-20.000,00	-14.600,00	-5.400,00
SA01	Saldo (01) Haushaltsrücklagen (230 - 240)				0,00	0,00	0,00	0,00	0,00	0,00
SA00	Saldo (00) Nettoergebnis nach Haushaltsrücklagen (Saldo 0 + Saldo 01)				-22.700,00	-17.300,00	-5.400,00			
Investive Gebarung										
SU 33	Summe Einzahlungen investive Gebarung							0,00	0,00	0,00
SU 34	Summe Auszahlungen investive Gebarung							0,00	0,00	0,00
SA2	Saldo (2) Geldfluss aus der Investiven Gebarung (33 - 34)							0,00	0,00	0,00
SA3	Saldo (3) Nettofinanzierungssaldo (Saldo 1 + Saldo 2)							-20.000,00	-14.600,00	-5.400,00
Finanzierungstätigkeit										
SU 35	Summe Einzahlungen aus der Finanzierungstätigkeit							0,00	0,00	0,00
SU 36	Summe Auszahlungen aus der Finanzierungstätigkeit							0,00	0,00	0,00
SA4	Saldo (4) Geldfluss aus der Finanzierungstätigkeit (35 - 36)							0,00	0,00	0,00
SA5	Saldo (5) Geldfluss aus der voranschlagswirksamen Gebarung (Saldo 3 + Saldo 4)							-20.000,00	-14.600,00	-5.400,00
262001	Sportplatz Pischeldorf									
Operative Gebarung										
2/262001+813000	Erträge aus der Auflösung von Investitionszuschüssen (Kapitaltransfers)		2127		11.700,00	10.400,00	1.300,00			
2/262001+828000	Rückersätze von Aufwendungen	2116	3116	18	2.000,00	2.000,00		2.000,00	2.000,00	
2/262001+861100	Transfers von Ländern (MIG-Darl. Sportanlage)	2121	3121	15	20.000,00	20.000,00		20.000,00	20.000,00	
SU 21 / 31	Summe Erträge / Einzahlungen operative Gebarung				33.700,00	32.400,00	1.300,00	22.000,00	22.000,00	0,00
1/262001-400000	Geringwertige Wirtschaftsgüter (GWG)	2221	3221	23	200,00	200,00		200,00	200,00	
1/262001-600000	Energiebezüge	2222	3222		20.000,00		20.000,00	20.000,00		20.000,00
1/262001-610000	Instandhaltung von Grund und Boden	2224	3224		500,00		500,00	500,00		500,00
1/262001-670000	Versicherungen	2222	3222	24	1.300,00	800,00	500,00	1.300,00	800,00	500,00
1/262001-680200	Planmäßige Abschreibung	2226			800,00	800,00				
1/262001-680300	Planmäßige Abschreibung	2226			10.500,00	10.400,00	100,00			
1/262001-720109	Kostenbeiträge (WiHof-Arbeiter)	2225	3225	24	* 1.700,00	1.700,00		1.700,00	1.700,00	
1/262001-720209	Kostenbeiträge (Kostenersätze) für Leistungen	2225	3225	24	* 200,00	200,00		200,00	200,00	

1. Nachtragsvoranschlag 2025

Marktgemeinde Magdalensberg

NVA Ergebnis- und Finanzierungsvoranschlag Detailnachweis

		MVAG		VC QU	Ergebnisvoranschlag			Finanzierungsvoranschlag		
		EH	FH		VA 2025 inkl. NVA	VA 2025	1. NVA	VA 2025 inkl. NVA	VA 2025	1. NVA
1/262001-728000	Entgelte für sonstige Leistungen	2225	3225	24	2.000,00	2.000,00		2.000,00	2.000,00	
1/262001-775000	Kapitaltransfers an Unternehmen (MIG)	2233		44		20.000,00	-20.000,00			
1/262001-786000	Kapitaltransfers an Beteiligungen der Gemeinde/des Gemeindeverbandes	2232			20.000,00		20.000,00			
SU 22 / 32	Summe Aufwendungen / Auszahlungen operative Gebarung				57.200,00	36.100,00	21.100,00	25.900,00	4.900,00	21.000,00
SA 0 / SA 1	(0) Nettoergebnis (21 - 22) / (1) Geldfluss operative Gebarung (31 - 32)				-23.500,00	-3.700,00	-19.800,00	-3.900,00	17.100,00	-21.000,00
SA01	Saldo (01) Haushaltsrücklagen (230 - 240)				0,00	0,00	0,00	0,00	0,00	0,00
SA00	Saldo (00) Nettoergebnis nach Haushaltsrücklagen (Saldo 0 + Saldo 01)				-23.500,00	-3.700,00	-19.800,00			
Investive Gebarung										
SU 33	Summe Einzahlungen investive Gebarung							0,00	0,00	0,00
1/262001-006000	Sonstige Grundstückseinrichtungen (Parkplatz etc.)		3412	2 40				3.000,00	3.000,00	
1/262001-775000	Kapitaltransfers an Unternehmen (MIG)		3433	44					20.000,00	-20.000,00
1/262001-786000	Kapitaltransfers an Beteiligungen der Gemeinde/des Gemeindeverbandes		3432					20.000,00		20.000,00
SU 34	Summe Auszahlungen investive Gebarung							23.000,00	23.000,00	0,00
SA2	Saldo (2) Geldfluss aus der Investiven Gebarung (33 - 34)							-23.000,00	-23.000,00	0,00
SA3	Saldo (3) Nettofinanzierungssaldo (Saldo 1 + Saldo 2)							-26.900,00	-5.900,00	-21.000,00
Finanzierungstätigkeit										
SU 35	Summe Einzahlungen aus der Finanzierungstätigkeit							0,00	0,00	0,00
SU 36	Summe Auszahlungen aus der Finanzierungstätigkeit							0,00	0,00	0,00
SA4	Saldo (4) Geldfluss aus der Finanzierungstätigkeit (35 - 36)							0,00	0,00	0,00
SA5	Saldo (5) Geldfluss aus der voranschlagswirksamen Gebarung (Saldo 3 + Saldo 4)							-26.900,00	-5.900,00	-21.000,00
262002	Sportplatz Ottmanach									
Operative Gebarung										
SU 21 / 31	Summe Erträge / Einzahlungen operative Gebarung				0,00	0,00	0,00	0,00	0,00	0,00
1/262002-728000	Entgelte für sonstige Leistungen	2225	3225		2.000,00	2.000,00		2.000,00	2.000,00	
SU 22 / 32	Summe Aufwendungen / Auszahlungen operative Gebarung				2.000,00	2.000,00	0,00	2.000,00	2.000,00	0,00
SA 0 / SA 1	(0) Nettoergebnis (21 - 22) / (1) Geldfluss operative Gebarung (31 - 32)				-2.000,00	-2.000,00	0,00	-2.000,00	-2.000,00	0,00
SA01	Saldo (01) Haushaltsrücklagen (230 - 240)				0,00	0,00	0,00	0,00	0,00	0,00
SA00	Saldo (00) Nettoergebnis nach Haushaltsrücklagen (Saldo 0 + Saldo 01)				-2.000,00	-2.000,00	0,00			
Investive Gebarung										
SU 33	Summe Einzahlungen investive Gebarung							0,00	0,00	0,00
SU 34	Summe Auszahlungen investive Gebarung							0,00	0,00	0,00
SA2	Saldo (2) Geldfluss aus der Investiven Gebarung (33 - 34)							0,00	0,00	0,00
SA3	Saldo (3) Nettofinanzierungssaldo (Saldo 1 + Saldo 2)							-2.000,00	-2.000,00	0,00

1. Nachtragsvoranschlag 2025

Marktgemeinde Magdalensberg

NVA Ergebnis- und Finanzierungsvoranschlag Detailnachweis

		MVAG VC QU			Ergebnisvoranschlag			Finanzierungsvoranschlag		
		EH	FH		VA 2025 inkl. NVA	VA 2025	1. NVA	VA 2025 inkl. NVA	VA 2025	1. NVA
Finanzierungstätigkeit										
SU 35	Summe Einzahlungen aus der Finanzierungstätigkeit							0,00	0,00	0,00
SU 36	Summe Auszahlungen aus der Finanzierungstätigkeit							0,00	0,00	0,00
SA4	Saldo (4) Geldfluss aus der Finanzierungstätigkeit (35 – 36)							0,00	0,00	0,00
SA5	Saldo (5) Geldfluss aus der voranschlagswirksamen Gebarung (Saldo 3 + Saldo 4)							-2.000,00	-2.000,00	0,00
269	Sonstige Einrichtungen und Maßnahmen									
269000	Sonstige Einrichtungen und Maßnahmen									
Operative Gebarung										
2/269000+829000	Sonstige Einnahmen	2116	3116	18	4.300,00	2.000,00	2.300,00	4.300,00	2.000,00	2.300,00
2/269000+861000	Transfers von Ländern, Landesfonds und Landeskammern	2121	3121	15	1.000,00		1.000,00	1.000,00		1.000,00
SU 21 / 31	Summe Erträge / Einzahlungen operative Gebarung				5.300,00	2.000,00	3.300,00	5.300,00	2.000,00	3.300,00
1/269000-728000	Entgelte f. sonst. Leistungen	2225	3225	24	100,00	100,00		100,00	100,00	
1/269000-728010	Entgelte f. sonst. Leistungen (Schitag,Rad)	2225	3225	24	7.400,00	5.000,00	2.400,00	7.400,00	5.000,00	2.400,00
1/269000-728100	Entgelte für sonstige Leistungen	2225	3225	24	100,00	100,00		100,00	100,00	
1/269000-777010	Subventionen an Vereine (investive Maßnahmen)	2234		44	10.000,00	10.000,00				
SU 22 / 32	Summe Aufwendungen / Auszahlungen operative Gebarung				17.600,00	15.200,00	2.400,00	7.600,00	5.200,00	2.400,00
SA 0 / SA 1	(0) Nettoergebnis (21 - 22) / (1) Geldfluss operative Gebarung (31 – 32)				-12.300,00	-13.200,00	900,00	-2.300,00	-3.200,00	900,00
SA01	Saldo (01) Haushaltsrücklagen (230 - 240)				0,00	0,00	0,00	0,00	0,00	0,00
SA00	Saldo (00) Nettoergebnis nach Haushaltsrücklagen (Saldo 0 + Saldo 01)				-12.300,00	-13.200,00	900,00			
Investive Gebarung										
SU 33	Summe Einzahlungen investive Gebarung							0,00	0,00	0,00
1/269000-777010	Subventionen an Vereine (investive Maßnahmen)		3434	44				10.000,00	10.000,00	
SU 34	Summe Auszahlungen investive Gebarung							10.000,00	10.000,00	0,00
SA2	Saldo (2) Geldfluss aus der Investiven Gebarung (33 – 34)							-10.000,00	-10.000,00	0,00
SA3	Saldo (3) Nettofinanzierungssaldo (Saldo 1 + Saldo 2)							-12.300,00	-13.200,00	900,00
Finanzierungstätigkeit										
SU 35	Summe Einzahlungen aus der Finanzierungstätigkeit							0,00	0,00	0,00
SU 36	Summe Auszahlungen aus der Finanzierungstätigkeit							0,00	0,00	0,00
SA4	Saldo (4) Geldfluss aus der Finanzierungstätigkeit (35 – 36)							0,00	0,00	0,00
SA5	Saldo (5) Geldfluss aus der voranschlagswirksamen Gebarung (Saldo 3 + Saldo 4)							-12.300,00	-13.200,00	900,00
269001	Kabinengebäude Tennisclub									
Operative Gebarung										
SU 21 / 31	Summe Erträge / Einzahlungen operative Gebarung				0,00	0,00	0,00	0,00	0,00	0,00

1. Nachtragsvoranschlag 2025

Marktgemeinde Magdalensberg

NVA Ergebnis- und Finanzierungsvoranschlag Detailnachweis

	MVAG EH FH	VC QU	Ergebnisvoranschlag			Finanzierungsvoranschlag		
			VA 2025 inkl. NVA	VA 2025	1. NVA	VA 2025 inkl. NVA	VA 2025	1. NVA
SU 22 / 32	Summe Aufwendungen / Auszahlungen operative Gebarung		0,00	0,00	0,00	0,00	0,00	0,00
SA 0 / SA 1	(0) Nettoergebnis (21 - 22) / (1) Geldfluss operative Gebarung (31 - 32)		0,00	0,00	0,00	0,00	0,00	0,00
SA01	Saldo (01) Haushaltsrücklagen (230 - 240)		0,00	0,00	0,00	0,00	0,00	0,00
SA00	Saldo (00) Nettoergebnis nach Haushaltsrücklagen (Saldo 0 + Saldo 01)		0,00	0,00	0,00			
Investive Gebarung								
SU 33	Summe Einzahlungen investive Gebarung					0,00	0,00	0,00
SU 34	Summe Auszahlungen investive Gebarung					0,00	0,00	0,00
SA2	Saldo (2) Geldfluss aus der Investiven Gebarung (33 - 34)					0,00	0,00	0,00
SA3	Saldo (3) Nettofinanzierungssaldo (Saldo 1 + Saldo 2)					0,00	0,00	0,00
Finanzierungstätigkeit								
SU 35	Summe Einzahlungen aus der Finanzierungstätigkeit					0,00	0,00	0,00
SU 36	Summe Auszahlungen aus der Finanzierungstätigkeit					0,00	0,00	0,00
SA4	Saldo (4) Geldfluss aus der Finanzierungstätigkeit (35 - 36)					0,00	0,00	0,00
SA5	Saldo (5) Geldfluss aus der voranschlagswirksamen Gebarung (Saldo 3 + Saldo 4)					0,00	0,00	0,00
27	Erwachsenenbildung							
273	Volksbüchereien							
273000	Holzmediathek							
Operative Gebarung								
SU 21 / 31	Summe Erträge / Einzahlungen operative Gebarung		0,00	0,00	0,00	0,00	0,00	0,00
1/273000-729001	Sonstige Aufwendungen (Topothek)	2225 3225	1.000,00	1.000,00		1.000,00	1.000,00	
SU 22 / 32	Summe Aufwendungen / Auszahlungen operative Gebarung		1.000,00	1.000,00	0,00	1.000,00	1.000,00	0,00
SA 0 / SA 1	(0) Nettoergebnis (21 - 22) / (1) Geldfluss operative Gebarung (31 - 32)		-1.000,00	-1.000,00	0,00	-1.000,00	-1.000,00	0,00
SA01	Saldo (01) Haushaltsrücklagen (230 - 240)		0,00	0,00	0,00	0,00	0,00	0,00
SA00	Saldo (00) Nettoergebnis nach Haushaltsrücklagen (Saldo 0 + Saldo 01)		-1.000,00	-1.000,00	0,00			
Investive Gebarung								
SU 33	Summe Einzahlungen investive Gebarung					0,00	0,00	0,00
SU 34	Summe Auszahlungen investive Gebarung					0,00	0,00	0,00
SA2	Saldo (2) Geldfluss aus der Investiven Gebarung (33 - 34)					0,00	0,00	0,00
SA3	Saldo (3) Nettofinanzierungssaldo (Saldo 1 + Saldo 2)					-1.000,00	-1.000,00	0,00
Finanzierungstätigkeit								
SU 35	Summe Einzahlungen aus der Finanzierungstätigkeit					0,00	0,00	0,00
SU 36	Summe Auszahlungen aus der Finanzierungstätigkeit					0,00	0,00	0,00
SA4	Saldo (4) Geldfluss aus der Finanzierungstätigkeit (35 - 36)					0,00	0,00	0,00
SA5	Saldo (5) Geldfluss aus der voranschlagswirksamen Gebarung (Saldo 3 + Saldo 4)					-1.000,00	-1.000,00	0,00

	MVAG EH FH	VC QU	Ergebnisvoranschlag			Finanzierungsvoranschlag		
			VA 2025 inkl. NVA	VA 2025	1. NVA	VA 2025 inkl. NVA	VA 2025	1. NVA
28		Forschung und Wissenschaft						
282		Studienbeihilfen						
282000		Studienbeihilfen						
Operative Gebarung								
SU 21 / 31		Summe Erträge / Einzahlungen operative Gebarung	0,00	0,00	0,00	0,00	0,00	0,00
SU 22 / 32		Summe Aufwendungen / Auszahlungen operative Gebarung	0,00	0,00	0,00	0,00	0,00	0,00
SA 0 / SA 1		(0) Nettoergebnis (21 - 22) / (1) Geldfluss operative Gebarung (31 - 32)	0,00	0,00	0,00	0,00	0,00	0,00
SA01		Saldo (01) Haushaltsrücklagen (230 - 240)	0,00	0,00	0,00	0,00	0,00	0,00
SA00		Saldo (00) Nettoergebnis nach Haushaltsrücklagen (Saldo 0 + Saldo 01)	0,00	0,00	0,00			
Investive Gebarung								
SU 33		Summe Einzahlungen investive Gebarung				0,00	0,00	0,00
SU 34		Summe Auszahlungen investive Gebarung				0,00	0,00	0,00
SA2		Saldo (2) Geldfluss aus der Investiven Gebarung (33 - 34)				0,00	0,00	0,00
SA3		Saldo (3) Nettofinanzierungssaldo (Saldo 1 + Saldo 2)				0,00	0,00	0,00
Finanzierungstätigkeit								
SU 35		Summe Einzahlungen aus der Finanzierungstätigkeit				0,00	0,00	0,00
SU 36		Summe Auszahlungen aus der Finanzierungstätigkeit				0,00	0,00	0,00
SA4		Saldo (4) Geldfluss aus der Finanzierungstätigkeit (35 - 36)				0,00	0,00	0,00
SA5		Saldo (5) Geldfluss aus der voranschlagswirksamen Gebarung (Saldo 3 + Saldo 4)				0,00	0,00	0,00

		MVAG		VC QU	Ergebnisvoranschlag			Finanzierungsvoranschlag		
		EH	FH		VA 2025 inkl. NVA	VA 2025	1. NVA	VA 2025 inkl. NVA	VA 2025	1. NVA
3 Kunst, Kultur und Kultus										
32	Musik und darstellende Kunst									
320	Ausbildung in Musik und darstellender Kunst									
320000	Ausbildung in Musik und darstellender Kunst									
Operative Gebarung										
2/320000+828000	Rückersätze von Ausgaben (Elternbeitrag)	2116	3116	18	800,00	800,00		800,00	800,00	
2/320000+828100	Rückersätze von Aufwendungen (Verkauf von Instrumenten)	2116	3116		600,00		600,00	600,00		600,00
2/320000+861600	Transfers von Ländern K-BBF	2121	3121		104.500,00	174.500,00	-70.000,00	104.500,00	174.500,00	-70.000,00
2/320000+862000	Transfers von Gemeinden (Schülerhalterbeitrag)	2121	3121		1.200,00	500,00	700,00	1.200,00	500,00	700,00
SU 21 / 31	Summe Erträge / Einzahlungen operative Gebarung				107.100,00	175.800,00	-68.700,00	107.100,00	175.800,00	-68.700,00
1/320000-400000	Geringwertige Wirtschaftsgüter (GWG)	2221	3221	23	1.500,00	1.500,00		1.500,00	1.500,00	
1/320000-451000	Brennstoffe	2221	3221		2.700,00	3.500,00	-800,00	2.700,00	3.500,00	-800,00
1/320000-456000	Schreib-, Zeichen- und sonstige Büromittel	2221	3221		500,00	500,00		500,00	500,00	
1/320000-457000	Druckwerke	2221	3221	23	500,00	500,00		500,00	500,00	
1/320000-459000	Sonstige Verbrauchsgüter	2221	3221		100,00	100,00		100,00	100,00	
1/320000-511000	Geldbezüge der Vertragsbediensteten in handwerklicher Verwendung	2211	3211		4.300,00	6.300,00	-2.000,00	4.300,00	6.300,00	-2.000,00
1/320000-580000	Dienstgeberbeiträge zum Ausgleichsfonds für Familienbeihilfen	2212	3212			1.300,00	-1.300,00		1.300,00	-1.300,00
1/320000-582000	Sonstige Dienstgeberbeiträge zur sozialen Sicherheit	2212	3212		800,00	200,00	600,00	800,00	200,00	600,00
1/320000-600000	Energiebezüge	2222	3222		500,00	500,00		500,00	500,00	
1/320000-614000	Instandhaltung von Gebäuden und Bauten	2224	3224		1.000,00	1.000,00		1.000,00	1.000,00	
1/320000-618000	Instandhaltung von sonstigen Anlagen	2224	3224		400,00		400,00	400,00		400,00
1/320000-630000	Postdienste	2222	3222		400,00		400,00	400,00		400,00
1/320000-670000	Versicherungen	2222	3222		500,00	500,00		500,00	500,00	
1/320000-680700	Planmäßige Abschreibung	2226			5.500,00	5.800,00	-300,00			
1/320000-683000	Verluste aus dem Abgang von Sachanlagen und immateriellen Vermögenswerten	2226			500,00		500,00			
1/320000-700000	Miet- und Pachtaufwand	2223	3223		178.200,00	174.500,00	3.700,00	178.200,00	174.500,00	3.700,00
1/320000-711000	Gebühren für die Benützung von Gemeindeeinrichtungen und -anlagen gemäß FAG	2225	3225		2.000,00		2.000,00	2.000,00		2.000,00

1. Nachtragsvoranschlag 2025

Marktgemeinde Magdalensberg

NVA Ergebnis- und Finanzierungsvoranschlag Detailnachweis

		MVAG		VC QU	Ergebnisvoranschlag			Finanzierungsvoranschlag		
		EH	FH		VA 2025 inkl. NVA	VA 2025	1. NVA	VA 2025 inkl. NVA	VA 2025	1. NVA
1/320000-720109	Kostenbeiträge (Kostenersätze) für Leistungen	2225	3225		*	500,00		500,00	500,00	500,00
1/320000-720209	Kostenbeiträge (Kostenersätze) für Leistungen	2225	3225		*	100,00		100,00	100,00	100,00
1/320000-720309	Kostenbeiträge (Kostenersätze) für Leistungen	2225	3225		*	3.000,00	3.000,00	3.000,00	3.000,00	
1/320000-728000	Entgelte für sonstige Leistungen (Musikschule)	2225	3225	24		2.000,00	2.500,00	-500,00	2.000,00	2.500,00
1/320000-752100	Lfd. Transferzlg. a.Gemeinden (Musikschulen)	2231	3231	26		3.000,00	3.000,00		3.000,00	3.000,00
SU 22 / 32	Summe Aufwendungen / Auszahlungen operative Gebarung					208.000,00	204.700,00	3.300,00	202.000,00	198.900,00
SA 0 / SA 1	(0) Nettoergebnis (21 - 22) / (1) Geldfluss operative Gebarung (31 - 32)					-100.900,00	-28.900,00	-72.000,00	-94.900,00	-23.100,00
SA01	Saldo (01) Haushaltsrücklagen (230 - 240)					0,00	0,00	0,00	0,00	0,00
SA00	Saldo (00) Nettoergebnis nach Haushaltsrücklagen (Saldo 0 + Saldo 01)					-100.900,00	-28.900,00	-72.000,00		
Investive Gebarung										
SU 33	Summe Einzahlungen investive Gebarung								0,00	0,00
1/320000-042000	Betriebsausstattung			3415	2	41			18.000,00	18.000,00
SU 34	Summe Auszahlungen investive Gebarung								18.000,00	18.000,00
SA2	Saldo (2) Geldfluss aus der Investiven Gebarung (33 - 34)								-18.000,00	-18.000,00
SA3	Saldo (3) Nettofinanzierungssaldo (Saldo 1 + Saldo 2)								-112.900,00	-41.100,00
Finanzierungstätigkeit										
SU 35	Summe Einzahlungen aus der Finanzierungstätigkeit								0,00	0,00
SU 36	Summe Auszahlungen aus der Finanzierungstätigkeit								0,00	0,00
SA4	Saldo (4) Geldfluss aus der Finanzierungstätigkeit (35 - 36)								0,00	0,00
SA5	Saldo (5) Geldfluss aus der voranschlagswirksamen Gebarung (Saldo 3 + Saldo 4)								-112.900,00	-41.100,00
322	Maßnahmen zur Förderung der Musikpflege									
322000	Maßnahmen zur Förderung der Musikpflege									
Operative Gebarung										
SU 21 / 31	Summe Erträge / Einzahlungen operative Gebarung					0,00	0,00	0,00	0,00	0,00
SU 22 / 32	Summe Aufwendungen / Auszahlungen operative Gebarung					0,00	0,00	0,00	0,00	0,00
SA 0 / SA 1	(0) Nettoergebnis (21 - 22) / (1) Geldfluss operative Gebarung (31 - 32)					0,00	0,00	0,00	0,00	0,00
SA01	Saldo (01) Haushaltsrücklagen (230 - 240)					0,00	0,00	0,00	0,00	0,00
SA00	Saldo (00) Nettoergebnis nach Haushaltsrücklagen (Saldo 0 + Saldo 01)					0,00	0,00	0,00		
Investive Gebarung										
SU 33	Summe Einzahlungen investive Gebarung								0,00	0,00
SU 34	Summe Auszahlungen investive Gebarung								0,00	0,00
SA2	Saldo (2) Geldfluss aus der Investiven Gebarung (33 - 34)								0,00	0,00
SA3	Saldo (3) Nettofinanzierungssaldo (Saldo 1 + Saldo 2)								0,00	0,00

1. Nachtragsvoranschlag 2025

Marktgemeinde Magdalensberg

NVA Ergebnis- und Finanzierungsvoranschlag Detailnachweis

	MVAG	VC QU	Ergebnisvoranschlag			Finanzierungsvoranschlag				
			EH	FH	VA 2025 inkl. NVA	VA 2025	1. NVA	VA 2025 inkl. NVA	VA 2025	1. NVA
Finanzierungstätigkeit										
SU 35			Summe Einzahlungen aus der Finanzierungstätigkeit				0,00	0,00	0,00	
SU 36			Summe Auszahlungen aus der Finanzierungstätigkeit				0,00	0,00	0,00	
SA4			Saldo (4) Geldfluss aus der Finanzierungstätigkeit (35 – 36)				0,00	0,00	0,00	
SA5			Saldo (5) Geldfluss aus der voranschlagswirksamen Gebarung (Saldo 3 + Saldo 4)				0,00	0,00	0,00	
36			Heimatpflege							
362			Denkmalpflege							
362000			Denkmalpflege							
Operative Gebarung										
SU 21 / 31			Summe Erträge / Einzahlungen operative Gebarung			0,00	0,00	0,00	0,00	0,00
1/362000-728000			Entgelte für sonstige Leistungen	2225	3225	24	3.000,00	3.000,00	3.000,00	3.000,00
SU 22 / 32			Summe Aufwendungen / Auszahlungen operative Gebarung			3.000,00	3.000,00	0,00	3.000,00	3.000,00
SA 0 / SA 1			(0) Nettoergebnis (21 - 22) / (1) Geldfluss operative Gebarung (31 – 32)			-3.000,00	-3.000,00	0,00	-3.000,00	-3.000,00
SA01			Saldo (01) Haushaltsrücklagen (230 - 240)			0,00	0,00	0,00	0,00	0,00
SA00			Saldo (00) Nettoergebnis nach Haushaltsrücklagen (Saldo 0 + Saldo 01)			-3.000,00	-3.000,00	0,00		
Investive Gebarung										
SU 33			Summe Einzahlungen investive Gebarung				0,00	0,00	0,00	0,00
SU 34			Summe Auszahlungen investive Gebarung				0,00	0,00	0,00	0,00
SA2			Saldo (2) Geldfluss aus der Investiven Gebarung (33 – 34)				0,00	0,00	0,00	0,00
SA3			Saldo (3) Nettofinanzierungssaldo (Saldo 1 + Saldo 2)				-3.000,00	-3.000,00	0,00	0,00
Finanzierungstätigkeit										
SU 35			Summe Einzahlungen aus der Finanzierungstätigkeit				0,00	0,00	0,00	0,00
SU 36			Summe Auszahlungen aus der Finanzierungstätigkeit				0,00	0,00	0,00	0,00
SA4			Saldo (4) Geldfluss aus der Finanzierungstätigkeit (35 – 36)				0,00	0,00	0,00	0,00
SA5			Saldo (5) Geldfluss aus der voranschlagswirksamen Gebarung (Saldo 3 + Saldo 4)				-3.000,00	-3.000,00	0,00	0,00
363			Altstadterhaltung und Ortsbildpflege							
363000			Altstadterhaltung und Ortsbildpflege							
Operative Gebarung										
SU 21 / 31			Summe Erträge / Einzahlungen operative Gebarung			0,00	0,00	0,00	0,00	0,00
1/363000-728000			Entgelte f. sonst. Leistungen	2225	3225	24	1.500,00	1.500,00	1.500,00	1.500,00
			(Blumenschmuck etc.)							
SU 22 / 32			Summe Aufwendungen / Auszahlungen operative Gebarung			1.500,00	1.500,00	0,00	1.500,00	1.500,00
SA 0 / SA 1			(0) Nettoergebnis (21 - 22) / (1) Geldfluss operative Gebarung (31 – 32)			-1.500,00	-1.500,00	0,00	-1.500,00	-1.500,00
SA01			Saldo (01) Haushaltsrücklagen (230 - 240)			0,00	0,00	0,00	0,00	0,00
SA00			Saldo (00) Nettoergebnis nach Haushaltsrücklagen (Saldo 0 + Saldo 01)			-1.500,00	-1.500,00	0,00		

1. Nachtragsvoranschlag 2025

Marktgemeinde Magdalensberg

NVA Ergebnis- und Finanzierungsvoranschlag Detailnachweis

	MVAG	VC QU	Ergebnisvoranschlag			Finanzierungsvoranschlag				
			EH	FH	VA 2025 inkl. NVA	VA 2025	1. NVA	VA 2025 inkl. NVA	VA 2025	1. NVA
Investive Gebarung										
SU 33								0,00	0,00	0,00
SU 34								0,00	0,00	0,00
SA2								0,00	0,00	0,00
SA3								-1.500,00	-1.500,00	0,00
Finanzierungstätigkeit										
SU 35								0,00	0,00	0,00
SU 36								0,00	0,00	0,00
SA4								0,00	0,00	0,00
SA5								-1.500,00	-1.500,00	0,00
369										
369000										
Operative Gebarung										
SU 21 / 31					0,00	0,00	0,00	0,00	0,00	0,00
1/369000-729000					500,00	500,00		500,00	500,00	
SU 22 / 32					500,00	500,00	0,00	500,00	500,00	0,00
SA 0 / SA 1					-500,00	-500,00	0,00	-500,00	-500,00	0,00
SA01					0,00	0,00	0,00	0,00	0,00	0,00
SA00					-500,00	-500,00	0,00			
Investive Gebarung										
SU 33								0,00	0,00	0,00
SU 34								0,00	0,00	0,00
SA2								0,00	0,00	0,00
SA3								-500,00	-500,00	0,00
Finanzierungstätigkeit										
SU 35								0,00	0,00	0,00
SU 36								0,00	0,00	0,00
SA4								0,00	0,00	0,00
SA5								-500,00	-500,00	0,00
38										
380										
380000										
Operative Gebarung										
SU 21 / 31					0,00	0,00	0,00	0,00	0,00	0,00

1. Nachtragsvoranschlag 2025

Marktgemeinde Magdalensberg

NVA Ergebnis- und Finanzierungsvoranschlag Detailnachweis

		MVAG		VC QU	Ergebnisvoranschlag			Finanzierungsvoranschlag					
		EH	FH		VA 2025 inkl. NVA	VA 2025	1. NVA	VA 2025 inkl. NVA	VA 2025	1. NVA			
1/380000-755000	Transfers an Unternehmen (MIG)	2233	3233	27		1.000,00		-1.000,00		1.000,00		-1.000,00	
SU 22 / 32	Summe Aufwendungen / Auszahlungen operative Gebarung				0,00	1.000,00		-1.000,00		0,00		1.000,00	-1.000,00
SA 0 / SA 1	(0) Nettoergebnis (21 - 22) / (1) Geldfluss operative Gebarung (31 - 32)				0,00	-1.000,00		1.000,00		0,00		-1.000,00	1.000,00
SA01	Saldo (01) Haushaltsrücklagen (230 - 240)				0,00	0,00		0,00		0,00		0,00	0,00
SA00	Saldo (00) Nettoergebnis nach Haushaltsrücklagen (Saldo 0 + Saldo 01)				0,00	-1.000,00		1.000,00					
Investive Gebarung													
SU 33	Summe Einzahlungen investive Gebarung									0,00		0,00	0,00
SU 34	Summe Auszahlungen investive Gebarung									0,00		0,00	0,00
SA2	Saldo (2) Geldfluss aus der Investiven Gebarung (33 - 34)									0,00		0,00	0,00
SA3	Saldo (3) Nettofinanzierungssaldo (Saldo 1 + Saldo 2)									0,00		-1.000,00	1.000,00
Finanzierungstätigkeit													
SU 35	Summe Einzahlungen aus der Finanzierungstätigkeit									0,00		0,00	0,00
SU 36	Summe Auszahlungen aus der Finanzierungstätigkeit									0,00		0,00	0,00
SA4	Saldo (4) Geldfluss aus der Finanzierungstätigkeit (35 - 36)									0,00		0,00	0,00
SA5	Saldo (5) Geldfluss aus der voranschlagswirksamen Gebarung (Saldo 3 + Saldo 4)									0,00		-1.000,00	1.000,00
381	Maßnahmen der Kulturpflege												
381000	Maßnahmen der Kulturpflege												
Operative Gebarung													
2/381000+808000	Veräußerungen von Waren (Chronik)	2116	3116	16	3.000,00			3.000,00		3.000,00			3.000,00
2/381000+829000	Sonstige Einnahmen (Nenn gelder+ Eeröffnung BZ))	2116	3116	18	200,00	200,00				200,00	200,00		
SU 21 / 31	Summe Erträge / Einzahlungen operative Gebarung				3.200,00	200,00		3.000,00		3.200,00		200,00	3.000,00
1/381000-457000	Druckwerke	2221	3221	23	9.000,00	8.000,00		1.000,00		9.000,00	8.000,00		1.000,00
1/381000-630000	Postdienste	2222	3222		1.000,00			1.000,00		1.000,00			1.000,00
1/381000-729000	Sonstige Ausgaben (Kultur tage + Eröffnung BZ)	2225	3225	24	2.500,00	2.500,00				2.500,00	2.500,00		
1/381000-781000	Transfers an Beteiligungen (MIG)	2232	3232		4.500,00			4.500,00		4.500,00			4.500,00
SU 22 / 32	Summe Aufwendungen / Auszahlungen operative Gebarung				17.000,00	10.500,00		6.500,00		17.000,00		10.500,00	6.500,00
SA 0 / SA 1	(0) Nettoergebnis (21 - 22) / (1) Geldfluss operative Gebarung (31 - 32)				-13.800,00	-10.300,00		-3.500,00		-13.800,00		-10.300,00	-3.500,00
SA01	Saldo (01) Haushaltsrücklagen (230 - 240)				0,00	0,00		0,00		0,00		0,00	0,00
SA00	Saldo (00) Nettoergebnis nach Haushaltsrücklagen (Saldo 0 + Saldo 01)				-13.800,00	-10.300,00		-3.500,00					
Investive Gebarung													
SU 33	Summe Einzahlungen investive Gebarung									0,00		0,00	0,00
SU 34	Summe Auszahlungen investive Gebarung									0,00		0,00	0,00
SA2	Saldo (2) Geldfluss aus der Investiven Gebarung (33 - 34)									0,00		0,00	0,00
SA3	Saldo (3) Nettofinanzierungssaldo (Saldo 1 + Saldo 2)									-13.800,00		-10.300,00	-3.500,00

1. Nachtragsvoranschlag 2025

Marktgemeinde Magdalensberg

NVA Ergebnis- und Finanzierungsvoranschlag Detailnachweis

		MVAG		VC QU	Ergebnisvoranschlag			Finanzierungsvoranschlag		
		EH	FH		VA 2025 inkl. NVA	VA 2025	1. NVA	VA 2025 inkl. NVA	VA 2025	1. NVA
Finanzierungstätigkeit										
SU 35	Summe Einzahlungen aus der Finanzierungstätigkeit							0,00	0,00	0,00
SU 36	Summe Auszahlungen aus der Finanzierungstätigkeit							0,00	0,00	0,00
SA4	Saldo (4) Geldfluss aus der Finanzierungstätigkeit (35 – 36)							0,00	0,00	0,00
SA5	Saldo (5) Geldfluss aus der voranschlagswirksamen Gebarung (Saldo 3 + Saldo 4)							-13.800,00	-10.300,00	-3.500,00
39 Kultus										
390 Kirchliche Angelegenheiten										
390000 Kirchliche Angelegenheiten										
Operative Gebarung										
2/390000+861100	Transfers von Ländern, Landesfonds und Landeskammern	2121	3121	15	18.000,00	18.000,00		18.000,00	18.000,00	
SU 21 / 31	Summe Erträge / Einzahlungen operative Gebarung				18.000,00	18.000,00	0,00	18.000,00	18.000,00	0,00
1/390000-774000	Kapitaltransfers an sonstige Träger des öffentlichen Rechts	2231		43	18.000,00	18.000,00				
SU 22 / 32	Summe Aufwendungen / Auszahlungen operative Gebarung				18.000,00	18.000,00	0,00	0,00	0,00	0,00
SA 0 / SA 1	(0) Nettoergebnis (21 - 22) / (1) Geldfluss operative Gebarung (31 – 32)				0,00	0,00	0,00	18.000,00	18.000,00	0,00
SA01	Saldo (01) Haushaltsrücklagen (230 - 240)				0,00	0,00	0,00	0,00	0,00	0,00
SA00	Saldo (00) Nettoergebnis nach Haushaltsrücklagen (Saldo 0 + Saldo 01)				0,00	0,00	0,00			
Investive Gebarung										
SU 33	Summe Einzahlungen investive Gebarung							0,00	0,00	0,00
1/390000-774000	Kapitaltransfers an sonstige Träger des öffentlichen Rechts		3431	43				18.000,00	18.000,00	
SU 34	Summe Auszahlungen investive Gebarung							18.000,00	18.000,00	0,00
SA2	Saldo (2) Geldfluss aus der Investiven Gebarung (33 – 34)							-18.000,00	-18.000,00	0,00
SA3	Saldo (3) Nettofinanzierungssaldo (Saldo 1 + Saldo 2)							0,00	0,00	0,00
Finanzierungstätigkeit										
SU 35	Summe Einzahlungen aus der Finanzierungstätigkeit							0,00	0,00	0,00
SU 36	Summe Auszahlungen aus der Finanzierungstätigkeit							0,00	0,00	0,00
SA4	Saldo (4) Geldfluss aus der Finanzierungstätigkeit (35 – 36)							0,00	0,00	0,00
SA5	Saldo (5) Geldfluss aus der voranschlagswirksamen Gebarung (Saldo 3 + Saldo 4)							0,00	0,00	0,00

		MVAG		VC QU	Ergebnisvoranschlag			Finanzierungsvoranschlag		
		EH	FH		VA 2025 inkl. NVA	VA 2025	1. NVA	VA 2025 inkl. NVA	VA 2025	1. NVA
4 Soziale Wohlfahrt und Wohnbauförderung										
41	Allgemeine öffentliche Wohlfahrt									
411	Maßnahmen der allgemeinen Sozialhilfe									
411000	Maßnahmen der allg.Sozialhilfe Verbandsuml./Kopfquote Direkt									
Operative Gebarung										
2/411000+828000	Rückersätze von Aufwendungen	2116	3116	18	53.600,00		53.600,00	53.600,00		53.600,00
2/411000+861000	Lfd. Transferzahlungen von Ländern und Landesfonds	2121	3121	15	9.100,00	3.000,00	6.100,00	9.100,00	3.000,00	6.100,00
2/411000+861100	Transfers von Ländern (IKZ Bonus)	2121	3121		50.000,00		50.000,00	50.000,00		50.000,00
2/411000+861400	Transfers von Ländern, Landesfonds und Landeskammern	2121	3121	15	4.900,00		4.900,00	4.900,00		4.900,00
2/411000+861800	Transfers von Ländern (Strafgelder)	2121	3121		54.500,00		54.500,00	54.500,00		54.500,00
SU 21 / 31	Summe Erträge / Einzahlungen operative Gebarung				172.100,00	3.000,00	169.100,00	172.100,00	3.000,00	169.100,00
1/411000-400000	Geringwertige Wirtschaftsgüter (GWG)	2221	3221		1.100,00		1.100,00	1.100,00		1.100,00
1/411000-510000	Geldbezüge der Vertragsbediensteten der Verwaltung	2211	3211		8.500,00		8.500,00	8.500,00		8.500,00
1/411000-582000	Sonstige Dienstgeberbeiträge zur sozialen Sicherheit	2212	3212		1.800,00		1.800,00	1.800,00		1.800,00
1/411000-670000	Versicherungen	2222	3222		300,00		300,00	300,00		300,00
1/411000-724000	Reisegebühren	2225	3225	24	300,00	300,00		300,00	300,00	
1/411000-751600	Lfd. Transferzlg. an Länder (Kopfquote)	2231	3231	26	1.592.500,00	1.584.300,00	8.200,00	1.592.500,00	1.584.300,00	8.200,00
1/411000-752300	Lfd. Transferzlg. an Gdeverbände (Sozialhilfeverb.)	2231	3231	26	166.500,00	166.500,00		166.500,00	166.500,00	
1/411000-752400	Transfers an Gemeinden, Gemeindeverbände (Pflegekoordination Görtschitztal)	2231	3231	26	300,00	300,00		300,00	300,00	
SU 22 / 32	Summe Aufwendungen / Auszahlungen operative Gebarung				1.771.300,00	1.751.400,00	19.900,00	1.771.300,00	1.751.400,00	19.900,00
SA 0 / SA 1	(0) Nettoergebnis (21 - 22) / (1) Geldfluss operative Gebarung (31 - 32)				-1.599.200,00	-1.748.400,00	149.200,00	-1.599.200,00	-1.748.400,00	149.200,00
SA01	Saldo (01) Haushaltsrücklagen (230 - 240)				0,00	0,00	0,00	0,00	0,00	0,00
SA00	Saldo (00) Nettoergebnis nach Haushaltsrücklagen (Saldo 0 + Saldo 01)				-1.599.200,00	-1.748.400,00	149.200,00			
Investive Gebarung										
SU 33	Summe Einzahlungen investive Gebarung							0,00	0,00	0,00
SU 34	Summe Auszahlungen investive Gebarung							0,00	0,00	0,00
SA2	Saldo (2) Geldfluss aus der Investiven Gebarung (33 - 34)							0,00	0,00	0,00
SA3	Saldo (3) Nettofinanzierungssaldo (Saldo 1 + Saldo 2)							-1.599.200,00	-1.748.400,00	149.200,00
Finanzierungstätigkeit										
SU 35	Summe Einzahlungen aus der Finanzierungstätigkeit							0,00	0,00	0,00
SU 36	Summe Auszahlungen aus der Finanzierungstätigkeit							0,00	0,00	0,00

1. Nachtragsvoranschlag 2025

Marktgemeinde Magdalensberg

NVA Ergebnis- und Finanzierungsvoranschlag Detailnachweis

		MVAG VC QU			Ergebnisvoranschlag			Finanzierungsvoranschlag		
		EH	FH		VA 2025 inkl. NVA	VA 2025	1. NVA	VA 2025 inkl. NVA	VA 2025	1. NVA
SA4	Saldo (4) Geldfluss aus der Finanzierungstätigkeit (35 – 36)							0,00	0,00	0,00
SA5	Saldo (5) Geldfluss aus der voranschlagswirksamen Gebarung (Saldo 3 + Saldo 4)							-1.599.200,00	-1.748.400,00	149.200,00
42	Freie Wohlfahrt									
429	Sonstige Einrichtungen und Maßnahmen									
429000	Sonstige Einrichtungen und Maßnahmen (Seniorentag)									
Operative Gebarung										
SU 21 / 31	Summe Erträge / Einzahlungen operative Gebarung				0,00	0,00	0,00	0,00	0,00	0,00
1/429000-413000	Handelswaren (Sachzuw.a.Bedürftige)	2221	3221	23	4.000,00	3.000,00	1.000,00	4.000,00	3.000,00	1.000,00
1/429000-620000	Personentransporte (Go-Mobil)	2222	3222	24	6.000,00	6.000,00		6.000,00	6.000,00	
1/429000-728000	Entgelte f. sonst.Leistungen (Seniorentag)	2225	3225	24	3.000,00	3.000,00		3.000,00	3.000,00	
1/429000-768000	Sonst. Transferzlg. an priv. Haush. (Bedürftige)	2234	3234	27	100,00	100,00		100,00	100,00	
SU 22 / 32	Summe Aufwendungen / Auszahlungen operative Gebarung				13.100,00	12.100,00	1.000,00	13.100,00	12.100,00	1.000,00
SA 0 / SA 1	(0) Nettoergebnis (21 - 22) / (1) Geldfluss operative Gebarung (31 – 32)				-13.100,00	-12.100,00	-1.000,00	-13.100,00	-12.100,00	-1.000,00
SA01	Saldo (01) Haushaltsrücklagen (230 - 240)				0,00	0,00	0,00	0,00	0,00	0,00
SA00	Saldo (00) Nettoergebnis nach Haushaltsrücklagen (Saldo 0 + Saldo 01)				-13.100,00	-12.100,00	-1.000,00			
Investive Gebarung										
SU 33	Summe Einzahlungen investive Gebarung							0,00	0,00	0,00
SU 34	Summe Auszahlungen investive Gebarung							0,00	0,00	0,00
SA2	Saldo (2) Geldfluss aus der Investiven Gebarung (33 – 34)							0,00	0,00	0,00
SA3	Saldo (3) Nettofinanzierungssaldo (Saldo 1 + Saldo 2)							-13.100,00	-12.100,00	-1.000,00
Finanzierungstätigkeit										
SU 35	Summe Einzahlungen aus der Finanzierungstätigkeit							0,00	0,00	0,00
SU 36	Summe Auszahlungen aus der Finanzierungstätigkeit							0,00	0,00	0,00
SA4	Saldo (4) Geldfluss aus der Finanzierungstätigkeit (35 – 36)							0,00	0,00	0,00
SA5	Saldo (5) Geldfluss aus der voranschlagswirksamen Gebarung (Saldo 3 + Saldo 4)							-13.100,00	-12.100,00	-1.000,00
429010	Sozialfond Bürgermeister									
Operative Gebarung										
2/429010+867000	Transfers von privaten Organisationen ohne Erwerbszweck	2124	3124	16	2.000,00	2.000,00		2.000,00	2.000,00	
SU 21 / 31	Summe Erträge / Einzahlungen operative Gebarung				2.000,00	2.000,00	0,00	2.000,00	2.000,00	0,00
1/429010-768000	Sonstige Transfers an private Haushalte	2234	3234	27	2.000,00	2.000,00		2.000,00	2.000,00	
SU 22 / 32	Summe Aufwendungen / Auszahlungen operative Gebarung				2.000,00	2.000,00	0,00	2.000,00	2.000,00	0,00
SA 0 / SA 1	(0) Nettoergebnis (21 - 22) / (1) Geldfluss operative Gebarung (31 – 32)				0,00	0,00	0,00	0,00	0,00	0,00
SA01	Saldo (01) Haushaltsrücklagen (230 - 240)				0,00	0,00	0,00	0,00	0,00	0,00

1. Nachtragsvoranschlag 2025

Marktgemeinde Magdalensberg

NVA Ergebnis- und Finanzierungsvoranschlag Detailnachweis

		MVAG		VC QU	Ergebnisvoranschlag			Finanzierungsvoranschlag		
		EH	FH		VA 2025 inkl. NVA	VA 2025	1. NVA	VA 2025 inkl. NVA	VA 2025	1. NVA
SA00	Saldo (00) Nettoergebnis nach Haushaltsrücklagen (Saldo 0 + Saldo 01)				0,00	0,00	0,00			
Investive Gebarung										
SU 33	Summe Einzahlungen investive Gebarung							0,00	0,00	0,00
SU 34	Summe Auszahlungen investive Gebarung							0,00	0,00	0,00
SA2	Saldo (2) Geldfluss aus der Investiven Gebarung (33 – 34)							0,00	0,00	0,00
SA3	Saldo (3) Nettofinanzierungssaldo (Saldo 1 + Saldo 2)							0,00	0,00	0,00
Finanzierungstätigkeit										
SU 35	Summe Einzahlungen aus der Finanzierungstätigkeit							0,00	0,00	0,00
SU 36	Summe Auszahlungen aus der Finanzierungstätigkeit							0,00	0,00	0,00
SA4	Saldo (4) Geldfluss aus der Finanzierungstätigkeit (35 – 36)							0,00	0,00	0,00
SA5	Saldo (5) Geldfluss aus der voranschlagswirksamen Gebarung (Saldo 3 + Saldo 4)							0,00	0,00	0,00
43	Jugendwohlfahrt									
439	Sonstige Einrichtungen und Maßnahmen									
439000	Sonstige Einrichtungen und Maßnahmen									
Operative Gebarung										
2/439000+829000	Sonstige Einnahmen (Sommerspaß, Frühlingszauber)	2116	3116	18	2.100,00			2.100,00	2.100,00	2.100,00
SU 21 / 31	Summe Erträge / Einzahlungen operative Gebarung				2.100,00	0,00	2.100,00	2.100,00	0,00	2.100,00
1/439000-728000	Entgelte für sonstige Leistungen (Sommerspaß+Frühlings/Herbstzauber)	2225	3225	24		3.000,00	-3.000,00		3.000,00	-3.000,00
1/439000-768000	Zuwendungen ohne Gegenleistung (Babypakete)	2234	3234	27	2.500,00	2.500,00		2.500,00	2.500,00	
SU 22 / 32	Summe Aufwendungen / Auszahlungen operative Gebarung				2.500,00	5.500,00	-3.000,00	2.500,00	5.500,00	-3.000,00
SA 0 / SA 1	(0) Nettoergebnis (21 - 22) / (1) Geldfluss operative Gebarung (31 – 32)				-400,00	-5.500,00	5.100,00	-400,00	-5.500,00	5.100,00
SA01	Saldo (01) Haushaltsrücklagen (230 - 240)				0,00	0,00	0,00	0,00	0,00	0,00
SA00	Saldo (00) Nettoergebnis nach Haushaltsrücklagen (Saldo 0 + Saldo 01)				-400,00	-5.500,00	5.100,00			
Investive Gebarung										
SU 33	Summe Einzahlungen investive Gebarung							0,00	0,00	0,00
SU 34	Summe Auszahlungen investive Gebarung							0,00	0,00	0,00
SA2	Saldo (2) Geldfluss aus der Investiven Gebarung (33 – 34)							0,00	0,00	0,00
SA3	Saldo (3) Nettofinanzierungssaldo (Saldo 1 + Saldo 2)							-400,00	-5.500,00	5.100,00
Finanzierungstätigkeit										
SU 35	Summe Einzahlungen aus der Finanzierungstätigkeit							0,00	0,00	0,00
SU 36	Summe Auszahlungen aus der Finanzierungstätigkeit							0,00	0,00	0,00
SA4	Saldo (4) Geldfluss aus der Finanzierungstätigkeit (35 – 36)							0,00	0,00	0,00

1. Nachtragsvoranschlag 2025

Marktgemeinde Magdalensberg

NVA Ergebnis- und Finanzierungsvoranschlag Detailnachweis

	MVAG	VC QU	Ergebnisvoranschlag		Finanzierungsvoranschlag				
			EH	FH	VA 2025 inkl. NVA	VA 2025	1. NVA	VA 2025 inkl. NVA	VA 2025
SA5			Saldo (5) Geldfluss aus der voranschlagswirksamen Gebarung (Saldo 3 + Saldo 4)				-400,00	-5.500,00	5.100,00
44			Behebung von Notständen						
441			Maßnahmen						
441900			Corona-Krise 2020						
Operative Gebarung									
SU 21 / 31			Summe Erträge / Einzahlungen operative Gebarung		0,00	0,00	0,00	0,00	0,00
SU 22 / 32			Summe Aufwendungen / Auszahlungen operative Gebarung		0,00	0,00	0,00	0,00	0,00
SA 0 / SA 1			(0) Nettoergebnis (21 - 22) / (1) Geldfluss operative Gebarung (31 - 32)		0,00	0,00	0,00	0,00	0,00
SA01			Saldo (01) Haushaltsrücklagen (230 - 240)		0,00	0,00	0,00	0,00	0,00
SA00			Saldo (00) Nettoergebnis nach Haushaltsrücklagen (Saldo 0 + Saldo 01)		0,00	0,00	0,00	0,00	0,00
Investive Gebarung									
SU 33			Summe Einzahlungen investive Gebarung				0,00	0,00	0,00
SU 34			Summe Auszahlungen investive Gebarung				0,00	0,00	0,00
SA2			Saldo (2) Geldfluss aus der Investiven Gebarung (33 - 34)				0,00	0,00	0,00
SA3			Saldo (3) Nettofinanzierungssaldo (Saldo 1 + Saldo 2)				0,00	0,00	0,00
Finanzierungstätigkeit									
SU 35			Summe Einzahlungen aus der Finanzierungstätigkeit				0,00	0,00	0,00
SU 36			Summe Auszahlungen aus der Finanzierungstätigkeit				0,00	0,00	0,00
SA4			Saldo (4) Geldfluss aus der Finanzierungstätigkeit (35 - 36)				0,00	0,00	0,00
SA5			Saldo (5) Geldfluss aus der voranschlagswirksamen Gebarung (Saldo 3 + Saldo 4)				0,00	0,00	0,00
441910			Katastrophenhilfe Hochwasser 2023						
Operative Gebarung									
SU 21 / 31			Summe Erträge / Einzahlungen operative Gebarung		0,00	0,00	0,00	0,00	0,00
SU 22 / 32			Summe Aufwendungen / Auszahlungen operative Gebarung		0,00	0,00	0,00	0,00	0,00
SA 0 / SA 1			(0) Nettoergebnis (21 - 22) / (1) Geldfluss operative Gebarung (31 - 32)		0,00	0,00	0,00	0,00	0,00
SA01			Saldo (01) Haushaltsrücklagen (230 - 240)		0,00	0,00	0,00	0,00	0,00
SA00			Saldo (00) Nettoergebnis nach Haushaltsrücklagen (Saldo 0 + Saldo 01)		0,00	0,00	0,00	0,00	0,00
Investive Gebarung									
SU 33			Summe Einzahlungen investive Gebarung				0,00	0,00	0,00
SU 34			Summe Auszahlungen investive Gebarung				0,00	0,00	0,00
SA2			Saldo (2) Geldfluss aus der Investiven Gebarung (33 - 34)				0,00	0,00	0,00
SA3			Saldo (3) Nettofinanzierungssaldo (Saldo 1 + Saldo 2)				0,00	0,00	0,00
Finanzierungstätigkeit									
SU 35			Summe Einzahlungen aus der Finanzierungstätigkeit				0,00	0,00	0,00

1. Nachtragsvoranschlag 2025

Marktgemeinde Magdalensberg

NVA Ergebnis- und Finanzierungsvoranschlag Detailnachweis

	MVAG	VC QU	Ergebnisvoranschlag			Finanzierungsvoranschlag				
			EH	FH	VA 2025 inkl. NVA	VA 2025	1. NVA	VA 2025 inkl. NVA	VA 2025	1. NVA
SU 36								0,00	0,00	0,00
SA4								0,00	0,00	0,00
SA5								0,00	0,00	0,00

	MVAG	VC QU	Ergebnisvoranschlag		Finanzierungsvoranschlag					
			EH	FH	VA 2025 inkl. NVA	VA 2025	1. NVA	VA 2025 inkl. NVA	VA 2025	1. NVA
5 Gesundheit										
51	Gesundheitsdienst									
510	Medizinische Bereichsversorgung									
510000	Medizinische Bereichsversorgung									
Operative Gebarung										
SU 21 / 31	Summe Erträge / Einzahlungen operative Gebarung				0,00	0,00	0,00	0,00	0,00	0,00
1/510000-751110	Lfd. Transferzlg.a.Länder(Sprengelä	2231 3231 26			9.800,00	9.800,00		9.800,00	9.800,00	
SU 22 / 32	Summe Aufwendungen / Auszahlungen operative Gebarung				9.800,00	9.800,00	0,00	9.800,00	9.800,00	0,00
SA 0 / SA 1	(0) Nettoergebnis (21 - 22) / (1) Geldfluss operative Gebarung (31 - 32)				-9.800,00	-9.800,00	0,00	-9.800,00	-9.800,00	0,00
SA01	Saldo (01) Haushaltsrücklagen (230 - 240)				0,00	0,00	0,00	0,00	0,00	0,00
SA00	Saldo (00) Nettoergebnis nach Haushaltsrücklagen (Saldo 0 + Saldo 01)				-9.800,00	-9.800,00	0,00			
Investive Gebarung										
SU 33	Summe Einzahlungen investive Gebarung							0,00	0,00	0,00
SU 34	Summe Auszahlungen investive Gebarung							0,00	0,00	0,00
SA2	Saldo (2) Geldfluss aus der Investiven Gebarung (33 - 34)							0,00	0,00	0,00
SA3	Saldo (3) Nettofinanzierungssaldo (Saldo 1 + Saldo 2)							-9.800,00	-9.800,00	0,00
Finanzierungstätigkeit										
SU 35	Summe Einzahlungen aus der Finanzierungstätigkeit							0,00	0,00	0,00
SU 36	Summe Auszahlungen aus der Finanzierungstätigkeit							0,00	0,00	0,00
SA4	Saldo (4) Geldfluss aus der Finanzierungstätigkeit (35 - 36)							0,00	0,00	0,00
SA5	Saldo (5) Geldfluss aus der voranschlagswirksamen Gebarung (Saldo 3 + Saldo 4)							-9.800,00	-9.800,00	0,00
512	Sonstige medizinische Beratung und Betreuung									
512000	Sonstige medizinische Beratung und Betreuung									
Operative Gebarung										
2/512000+813000	Erträge aus der Auflösung von Investitionszuschüssen (Kapitaltransfers)	2127			100,00	100,00				
2/512000+829000	Sonstige Einnahmen (Gesundheitstag - Fit für den Alltag)	2116 3116 18			2.600,00		2.600,00	2.600,00		2.600,00
SU 21 / 31	Summe Erträge / Einzahlungen operative Gebarung				2.700,00	100,00	2.600,00	2.600,00	0,00	2.600,00
1/512000-680700	Planmäßige Abschreibung	2226			300,00	300,00				
1/512000-729000	Sonstige Ausgaben (Fit für den Alltag)	2225 3225 24			1.000,00	1.000,00		1.000,00	1.000,00	
1/512000-729001	Sonstige Ausgaben (Gesundheitstag)	2225 3225 24			5.000,00	1.000,00	4.000,00	5.000,00	1.000,00	4.000,00
SU 22 / 32	Summe Aufwendungen / Auszahlungen operative Gebarung				6.300,00	2.300,00	4.000,00	6.000,00	2.000,00	4.000,00
SA 0 / SA 1	(0) Nettoergebnis (21 - 22) / (1) Geldfluss operative Gebarung (31 - 32)				-3.600,00	-2.200,00	-1.400,00	-3.400,00	-2.000,00	-1.400,00
SA01	Saldo (01) Haushaltsrücklagen (230 - 240)				0,00	0,00	0,00	0,00	0,00	0,00
SA00	Saldo (00) Nettoergebnis nach Haushaltsrücklagen (Saldo 0 + Saldo 01)				-3.600,00	-2.200,00	-1.400,00			

1. Nachtragsvoranschlag 2025

Marktgemeinde Magdalensberg

NVA Ergebnis- und Finanzierungsvoranschlag Detailnachweis

	MVAG	VC QU	Ergebnisvoranschlag			Finanzierungsvoranschlag				
			EH	FH	VA 2025 inkl. NVA	VA 2025	1. NVA	VA 2025 inkl. NVA	VA 2025	1. NVA
Investive Gebarung										
SU 33			Summe Einzahlungen investive Gebarung					0,00	0,00	0,00
SU 34			Summe Auszahlungen investive Gebarung					0,00	0,00	0,00
SA2			Saldo (2) Geldfluss aus der Investiven Gebarung (33 – 34)					0,00	0,00	0,00
SA3			Saldo (3) Nettofinanzierungssaldo (Saldo 1 + Saldo 2)					-3.400,00	-2.000,00	-1.400,00
Finanzierungstätigkeit										
SU 35			Summe Einzahlungen aus der Finanzierungstätigkeit					0,00	0,00	0,00
SU 36			Summe Auszahlungen aus der Finanzierungstätigkeit					0,00	0,00	0,00
SA4			Saldo (4) Geldfluss aus der Finanzierungstätigkeit (35 – 36)					0,00	0,00	0,00
SA5			Saldo (5) Geldfluss aus der voranschlagswirksamen Gebarung (Saldo 3 + Saldo 4)					-3.400,00	-2.000,00	-1.400,00
52 Umweltschutz										
520 Natur- und Landschaftsschutz										
520000 Natur- und Landschaftsschutz										
Operative Gebarung										
2/520000+813000			Erträge aus der Auflösung von Investitionszuschüssen (Kapitaltransfers)	2127		1.200,00	1.200,00			
SU 21 / 31			Summe Erträge / Einzahlungen operative Gebarung			1.200,00	1.200,00	0,00	0,00	0,00
1/520000-400000			Geringwertige Wirtschaftsgüter (GWG)	2221 3221		400,00		400,00	400,00	400,00
1/520000-680200			Planmäßige Abschreibung	2226		1.700,00	1.700,00			
1/520000-728000			Entgelte f. sonst. Leistungen (Klimaschutz) (KEM)	2225 3225 24		25.000,00	25.000,00	25.000,00	25.000,00	
1/520000-728010			Entgelte für sonstige Leistungen	2225 3225 24		400,00		400,00	400,00	400,00
1/520000-729000			Sonstige Aufwendungen (Baumschlägerung)	2225 3225 24		2.700,00	1.500,00	1.200,00	2.700,00	1.500,00
1/520000-754200			Lfd.Transferzlg. a.Träger öff.R. (Bergwacht)	2231 3231 26		100,00	100,00		100,00	100,00
SU 22 / 32			Summe Aufwendungen / Auszahlungen operative Gebarung			30.300,00	28.300,00	2.000,00	28.600,00	26.600,00
SA 0 / SA 1			(0) Nettoergebnis (21 - 22) / (1) Geldfluss operative Gebarung (31 – 32)			-29.100,00	-27.100,00	-2.000,00	-28.600,00	-26.600,00
SA01			Saldo (01) Haushaltsrücklagen (230 - 240)			0,00	0,00	0,00	0,00	0,00
SA00			Saldo (00) Nettoergebnis nach Haushaltsrücklagen (Saldo 0 + Saldo 01)			-29.100,00	-27.100,00	-2.000,00		
Investive Gebarung										
2/520000+301200			Kapitaltransfers von Ländern, Landesfonds und Landeskammern	3331 2				13.500,00		13.500,00
SU 33			Summe Einzahlungen investive Gebarung					13.500,00	0,00	13.500,00
1/520000-006000			Sonstige Grundstückseinrichtungen (Bäume)	3412 2 40				13.500,00	3.000,00	10.500,00
SU 34			Summe Auszahlungen investive Gebarung					13.500,00	3.000,00	10.500,00

1. Nachtragsvoranschlag 2025

NVA Ergebnis- und Finanzierungsvoranschlag Detailnachweis

Marktgemeinde Magdalensberg

		MVAG VC QU			Ergebnisvoranschlag			Finanzierungsvoranschlag		
		EH	FH		VA 2025 inkl. NVA	VA 2025	1. NVA	VA 2025 inkl. NVA	VA 2025	1. NVA
SA2	Saldo (2) Geldfluss aus der Investiven Gebarung (33 – 34)							0,00	-3.000,00	3.000,00
SA3	Saldo (3) Nettofinanzierungssaldo (Saldo 1 + Saldo 2)							-28.600,00	-29.600,00	1.000,00
Finanzierungstätigkeit										
SU 35	Summe Einzahlungen aus der Finanzierungstätigkeit							0,00	0,00	0,00
SU 36	Summe Auszahlungen aus der Finanzierungstätigkeit							0,00	0,00	0,00
SA4	Saldo (4) Geldfluss aus der Finanzierungstätigkeit (35 – 36)							0,00	0,00	0,00
SA5	Saldo (5) Geldfluss aus der voranschlagswirksamen Gebarung (Saldo 3 + Saldo 4)							-28.600,00	-29.600,00	1.000,00
528	Tierkörperbeseitigung									
528000	Tierkörperbeseitigung									
Operative Gebarung										
2/528000+812000	Gebühren f. sonst. Leistungen (TKV)	2114	3114	13	2.000,00	2.000,00		2.000,00	2.000,00	
2/528000+829000	Sonstige Einnahmen	2116	3116	18	1.200,00	1.200,00		1.200,00	1.200,00	
SU 21 / 31	Summe Erträge / Einzahlungen operative Gebarung				3.200,00	3.200,00	0,00	3.200,00	3.200,00	0,00
1/528000-630000	Postdienste	2222	3222		100,00		100,00	100,00		100,00
1/528000-728000	Entgelte f. sonst. Leistungen (TKV)	2225	3225	24	9.300,00	9.300,00		9.300,00	9.300,00	
SU 22 / 32	Summe Aufwendungen / Auszahlungen operative Gebarung				9.400,00	9.300,00	100,00	9.400,00	9.300,00	100,00
SA 0 / SA 1	(0) Nettoergebnis (21 - 22) / (1) Geldfluss operative Gebarung (31 – 32)				-6.200,00	-6.100,00	-100,00	-6.200,00	-6.100,00	-100,00
SA01	Saldo (01) Haushaltsrücklagen (230 - 240)				0,00	0,00	0,00	0,00	0,00	0,00
SA00	Saldo (00) Nettoergebnis nach Haushaltsrücklagen (Saldo 0 + Saldo 01)				-6.200,00	-6.100,00	-100,00			
Investive Gebarung										
SU 33	Summe Einzahlungen investive Gebarung							0,00	0,00	0,00
SU 34	Summe Auszahlungen investive Gebarung							0,00	0,00	0,00
SA2	Saldo (2) Geldfluss aus der Investiven Gebarung (33 – 34)							0,00	0,00	0,00
SA3	Saldo (3) Nettofinanzierungssaldo (Saldo 1 + Saldo 2)							-6.200,00	-6.100,00	-100,00
Finanzierungstätigkeit										
SU 35	Summe Einzahlungen aus der Finanzierungstätigkeit							0,00	0,00	0,00
SU 36	Summe Auszahlungen aus der Finanzierungstätigkeit							0,00	0,00	0,00
SA4	Saldo (4) Geldfluss aus der Finanzierungstätigkeit (35 – 36)							0,00	0,00	0,00
SA5	Saldo (5) Geldfluss aus der voranschlagswirksamen Gebarung (Saldo 3 + Saldo 4)							-6.200,00	-6.100,00	-100,00
53	Rettungs- und Warndienste									
530	Rettungsdienste									
530000	Rettungsdienste (Rettungsbeitrag)									
Operative Gebarung										
SU 21 / 31	Summe Erträge / Einzahlungen operative Gebarung				0,00	0,00	0,00	0,00	0,00	0,00

1. Nachtragsvoranschlag 2025

Marktgemeinde Magdalensberg

NVA Ergebnis- und Finanzierungsvoranschlag Detailnachweis

		MVAG		VC QU	Ergebnisvoranschlag			Finanzierungsvoranschlag		
		EH	FH		VA 2025 inkl. NVA	VA 2025	1. NVA	VA 2025 inkl. NVA	VA 2025	1. NVA
1/530000-751140	Lfd. Transferzlg. an Länder (Rettungsbeitrag)	2231	3231	26	57.000,00	57.000,00		57.000,00	57.000,00	
SU 22 / 32	Summe Aufwendungen / Auszahlungen operative Gebarung				57.000,00	57.000,00	0,00	57.000,00	57.000,00	0,00
SA 0 / SA 1	(0) Nettoergebnis (21 - 22) / (1) Geldfluss operative Gebarung (31 - 32)				-57.000,00	-57.000,00	0,00	-57.000,00	-57.000,00	0,00
SA01	Saldo (01) Haushaltsrücklagen (230 - 240)				0,00	0,00	0,00	0,00	0,00	0,00
SA00	Saldo (00) Nettoergebnis nach Haushaltsrücklagen (Saldo 0 + Saldo 01)				-57.000,00	-57.000,00	0,00			
Investive Gebarung										
SU 33	Summe Einzahlungen investive Gebarung							0,00	0,00	0,00
SU 34	Summe Auszahlungen investive Gebarung							0,00	0,00	0,00
SA2	Saldo (2) Geldfluss aus der Investiven Gebarung (33 - 34)							0,00	0,00	0,00
SA3	Saldo (3) Nettofinanzierungssaldo (Saldo 1 + Saldo 2)							-57.000,00	-57.000,00	0,00
Finanzierungstätigkeit										
SU 35	Summe Einzahlungen aus der Finanzierungstätigkeit							0,00	0,00	0,00
SU 36	Summe Auszahlungen aus der Finanzierungstätigkeit							0,00	0,00	0,00
SA4	Saldo (4) Geldfluss aus der Finanzierungstätigkeit (35 - 36)							0,00	0,00	0,00
SA5	Saldo (5) Geldfluss aus der voranschlagswirksamen Gebarung (Saldo 3 + Saldo 4)							-57.000,00	-57.000,00	0,00
56	Krankenanstalten anderer Rechtsträger									
560	Betriebsabgangsdeckung									
560000	Betriebsabgangsdeckung									
Operative Gebarung										
2/560000+828000	Rückersätze von Aufwendungen	2116	3116	18	2.700,00		2.700,00	2.700,00		2.700,00
SU 21 / 31	Summe Erträge / Einzahlungen operative Gebarung				2.700,00	0,00	2.700,00	2.700,00	0,00	2.700,00
1/560000-751120	Lfd. Transferzlg. an Länder (Abgang Krankenanstalten)	2231	3231	26	730.800,00	700.200,00	30.600,00	730.800,00	700.200,00	30.600,00
SU 22 / 32	Summe Aufwendungen / Auszahlungen operative Gebarung				730.800,00	700.200,00	30.600,00	730.800,00	700.200,00	30.600,00
SA 0 / SA 1	(0) Nettoergebnis (21 - 22) / (1) Geldfluss operative Gebarung (31 - 32)				-728.100,00	-700.200,00	-27.900,00	-728.100,00	-700.200,00	-27.900,00
SA01	Saldo (01) Haushaltsrücklagen (230 - 240)				0,00	0,00	0,00	0,00	0,00	0,00
SA00	Saldo (00) Nettoergebnis nach Haushaltsrücklagen (Saldo 0 + Saldo 01)				-728.100,00	-700.200,00	-27.900,00			
Investive Gebarung										
SU 33	Summe Einzahlungen investive Gebarung							0,00	0,00	0,00
SU 34	Summe Auszahlungen investive Gebarung							0,00	0,00	0,00
SA2	Saldo (2) Geldfluss aus der Investiven Gebarung (33 - 34)							0,00	0,00	0,00
SA3	Saldo (3) Nettofinanzierungssaldo (Saldo 1 + Saldo 2)							-728.100,00	-700.200,00	-27.900,00
Finanzierungstätigkeit										
SU 35	Summe Einzahlungen aus der Finanzierungstätigkeit							0,00	0,00	0,00
SU 36	Summe Auszahlungen aus der Finanzierungstätigkeit							0,00	0,00	0,00

1. Nachtragsvoranschlag 2025

Marktgemeinde Magdalensberg

NVA Ergebnis- und Finanzierungsvoranschlag Detailnachweis

	MVAG		VC QU	Ergebnisvoranschlag			Finanzierungsvoranschlag		
	EH	FH		VA 2025 inkl. NVA	VA 2025	1. NVA	VA 2025 inkl. NVA	VA 2025	1. NVA
SA4							0,00	0,00	0,00
	Saldo (4) Geldfluss aus der Finanzierungstätigkeit (35 – 36)								
SA5							-728.100,00	-700.200,00	-27.900,00
	Saldo (5) Geldfluss aus der voranschlagswirksamen Gebarung (Saldo 3 + Saldo 4)								

1. Nachtragsvoranschlag 2025

Marktgemeinde Magdalensberg

NVA Ergebnis- und Finanzierungsvoranschlag Detailnachweis

	MVAG	VC QU	Ergebnisvoranschlag		Finanzierungsvoranschlag					
			EH	FH	VA 2025 inkl. NVA	VA 2025	1. NVA	VA 2025 inkl. NVA	VA 2025	1. NVA
6 Straßen- und Wasserbau, Verkehr										
61	Straßenbau									
612	Gemeindestraßen									
612000	Gemeindestraßen									
Operative Gebarung										
2/612000+813000	Erträge aus der Auflösung von Investitionszuschüssen (Kapitaltransfers)	2127			351.900,00	351.900,00				
2/612000+829000	Sonstige Einnahmen	2116	3116	18	3.000,00		3.000,00	3.800,00		3.800,00
2/612000+829001	Sonstige Erträge Pacht Wärehäuser	2116	3116	18	1.000,00	1.000,00		1.000,00	1.000,00	
2/612000+861100	Transfers von Ländern, Landesfonds und Landeskammern	2121	3121	15	11.200,00	11.200,00		11.200,00	11.200,00	
2/612000+861101	Transfers von Ländern, Landesfonds und Landeskammern	2121	3121	2	105.000,00		105.000,00	105.000,00		105.000,00
2/612000+868000	Lauf.Transferz.v.priv.Haushalte (Strafgelder)	2124	3124	16	5.000,00	5.000,00		5.000,00	5.000,00	
SU 21 / 31	Summe Erträge / Einzahlungen operative Gebarung				477.100,00	369.100,00	108.000,00	126.000,00	17.200,00	108.800,00
1/612000-400000	Geringwertige Wirtschaftsgüter (GWG)	2221	3221		200,00		200,00	200,00		200,00
1/612000-611000	Instandhaltung von Straßenbauten	2224	3224	24	100.000,00	120.000,00	-20.000,00	100.000,00	120.000,00	-20.000,00
1/612000-611300	Instandhalt. von Straßenbauten (ländl. Wegenetz)	2224	3224	24	2.700,00	1.000,00	1.700,00	2.700,00	1.000,00	1.700,00
1/612000-619000	Instandhaltung von Sonderanlagen (div + Sickerbecken)	2224	3224	24	28.000,00	20.000,00	8.000,00	28.000,00	20.000,00	8.000,00
1/612000-650101	Zinsen für Finanzschulden (RegF R7A-Lückenschl. Lassd.)	2241	3241	25	500,00	500,00		500,00	500,00	
1/612000-650700	Zinsen für Finanzschulden in Euro	2241	3241	25	900,00	1.200,00	-300,00	900,00	1.200,00	-300,00
1/612000-680200	Planmäßige Abschreibung	2226			348.700,00	348.700,00				
1/612000-680300	Planmäßige Abschreibung	2226			1.500,00	1.500,00				
1/612000-680500	Planmäßige Abschreibung	2226			600,00	600,00				
1/612000-720109	Kostenbeiträge (Wirtschhof-Arbeit.)	2225	3225	24	* 77.800,00	78.600,00	-800,00	77.800,00	78.600,00	-800,00
1/612000-720209	Kostenbeiträge (Wirtschhof-Masch.)	2225	3225	24	* 10.200,00	10.700,00	-500,00	10.200,00	10.700,00	-500,00
1/612000-720309	Kostenbeiträge (VWKE)	2225	3225		* 27.000,00		27.000,00	27.000,00		27.000,00
1/612000-728000	Entgelte f.sonst. Leistungen	2225	3225	24	10.000,00	5.000,00	5.000,00	10.000,00	5.000,00	5.000,00
1/612000-729000	Sonstige Ausgaben	2225	3225	24	1.000,00	1.000,00		1.000,00	1.000,00	
1/612000-771000	Kapitaltransfers an Länder, Landesfonds und Landeskammern	2231		2 43	110.000,00		110.000,00			
SU 22 / 32	Summe Aufwendungen / Auszahlungen operative Gebarung				719.100,00	588.800,00	130.300,00	258.300,00	238.000,00	20.300,00
SA 0 / SA 1	(0) Nettoergebnis (21 - 22) / (1) Geldfluss operative Gebarung (31 - 32)				-242.000,00	-219.700,00	-22.300,00	-132.300,00	-220.800,00	88.500,00
SA01	Saldo (01) Haushaltsrücklagen (230 - 240)				0,00	0,00	0,00	0,00	0,00	0,00
SA00	Saldo (00) Nettoergebnis nach Haushaltsrücklagen (Saldo 0 + Saldo 01)				-242.000,00	-219.700,00	-22.300,00			

1. Nachtragsvoranschlag 2025

Marktgemeinde Magdalensberg

NVA Ergebnis- und Finanzierungsvoranschlag Detailnachweis

	MVAG	VC QU	Ergebnisvoranschlag		Finanzierungsvoranschlag					
			EH	FH	VA 2025 inkl. NVA	VA 2025	1. NVA	VA 2025 inkl. NVA	VA 2025	1. NVA
Investive Gebarung										
SU 33	Summe Einzahlungen investive Gebarung						0,00	0,00	0,00	
1/612000-002000	Straßenbauten		3412	2 40			40.000,00	5.000,00		35.000,00
1/612000-050000	Sonderanlagen (Brücken + Sickerbecken)		3412	2 40			3.000,00	3.000,00		
1/612000-771000	Kapitaltransfers an Länder, Landesfonds und Landesammern		3431	2 43			110.000,00			110.000,00
SU 34	Summe Auszahlungen investive Gebarung						153.000,00	8.000,00		145.000,00
SA2	Saldo (2) Geldfluss aus der Investiven Gebarung (33 – 34)						-153.000,00	-8.000,00		-145.000,00
SA3	Saldo (3) Nettofinanzierungssaldo (Saldo 1 + Saldo 2)						-285.300,00	-228.800,00		-56.500,00
Finanzierungstätigkeit										
SU 35	Summe Einzahlungen aus der Finanzierungstätigkeit						0,00	0,00		0,00
1/612000-341001	Investitionsdarlehen von Ländern (RegF R7A-Lückenschl. Lassd.)		3611	64			10.700,00	10.700,00		
1/612000-346110	Investitionsdarlehen von Finanzunternehmen (Tilgung)		3614	65			900,00	800,00		100,00
SU 36	Summe Auszahlungen aus der Finanzierungstätigkeit						11.600,00	11.500,00		100,00
SA4	Saldo (4) Geldfluss aus der Finanzierungstätigkeit (35 – 36)						-11.600,00	-11.500,00		-100,00
SA5	Saldo (5) Geldfluss aus der voranschlagswirksamen Gebarung (Saldo 3 + Saldo 4)						-296.900,00	-240.300,00		-56.600,00
612003	Verlegung Schöpfendorferstraße									
Operative Gebarung										
SU 21 / 31	Summe Erträge / Einzahlungen operative Gebarung				0,00	0,00	0,00	0,00	0,00	0,00
SU 22 / 32	Summe Aufwendungen / Auszahlungen operative Gebarung				0,00	0,00	0,00	0,00	0,00	0,00
SA 0 / SA 1	(0) Nettoergebnis (21 - 22) / (1) Geldfluss operative Gebarung (31 – 32)				0,00	0,00	0,00	0,00	0,00	0,00
SA01	Saldo (01) Haushaltsrücklagen (230 - 240)				0,00	0,00	0,00	0,00	0,00	0,00
SA00	Saldo (00) Nettoergebnis nach Haushaltsrücklagen (Saldo 0 + Saldo 01)				0,00	0,00	0,00	0,00	0,00	0,00
Investive Gebarung										
SU 33	Summe Einzahlungen investive Gebarung						0,00	0,00		0,00
SU 34	Summe Auszahlungen investive Gebarung						0,00	0,00		0,00
SA2	Saldo (2) Geldfluss aus der Investiven Gebarung (33 – 34)						0,00	0,00		0,00
SA3	Saldo (3) Nettofinanzierungssaldo (Saldo 1 + Saldo 2)						0,00	0,00		0,00
Finanzierungstätigkeit										
SU 35	Summe Einzahlungen aus der Finanzierungstätigkeit						0,00	0,00		0,00
SU 36	Summe Auszahlungen aus der Finanzierungstätigkeit						0,00	0,00		0,00
SA4	Saldo (4) Geldfluss aus der Finanzierungstätigkeit (35 – 36)						0,00	0,00		0,00
SA5	Saldo (5) Geldfluss aus der voranschlagswirksamen Gebarung (Saldo 3 + Saldo 4)						0,00	0,00		0,00

1. Nachtragsvoranschlag 2025

Marktgemeinde Magdalensberg

NVA Ergebnis- und Finanzierungsvoranschlag Detailnachweis

		MVAG		VC QU	Ergebnisvoranschlag			Finanzierungsvoranschlag		
		EH	FH		VA 2025 inkl. NVA	VA 2025	1. NVA	VA 2025 inkl. NVA	VA 2025	1. NVA
612005	Straßensanierung R7a - Gunderdorf-Kreuzbichl, St. Thomas, Ma									
Operative Gebarung										
SU 21 / 31	Summe Erträge / Einzahlungen operative Gebarung				0,00	0,00	0,00	0,00	0,00	0,00
SU 22 / 32	Summe Aufwendungen / Auszahlungen operative Gebarung				0,00	0,00	0,00	0,00	0,00	0,00
SA 0 / SA 1	(0) Nettoergebnis (21 - 22) / (1) Geldfluss operative Gebarung (31 - 32)				0,00	0,00	0,00	0,00	0,00	0,00
SA01	Saldo (01) Haushaltsrücklagen (230 - 240)				0,00	0,00	0,00	0,00	0,00	0,00
SA00	Saldo (00) Nettoergebnis nach Haushaltsrücklagen (Saldo 0 + Saldo 01)				0,00	0,00	0,00	0,00	0,00	0,00
Investive Gebarung										
6/612005+300742	Kapitaltransfers von Bund, Bundesfonds und Bundeskammern		3331	1				10.500,00		10.500,00
6/612005+301000	Kapitaltransfers von Ländern, Landesfonds und Landeskammern		3331	1				49.000,00		49.000,00
SU 33	Summe Einzahlungen investive Gebarung							59.500,00	0,00	59.500,00
5/612005-002000	Straßenbauten		3412	1				130.000,00		130.000,00
SU 34	Summe Auszahlungen investive Gebarung							130.000,00	0,00	130.000,00
SA2	Saldo (2) Geldfluss aus der Investiven Gebarung (33 - 34)							-70.500,00	0,00	-70.500,00
SA3	Saldo (3) Nettofinanzierungssaldo (Saldo 1 + Saldo 2)							-70.500,00	0,00	-70.500,00
Finanzierungstätigkeit										
SU 35	Summe Einzahlungen aus der Finanzierungstätigkeit							0,00	0,00	0,00
SU 36	Summe Auszahlungen aus der Finanzierungstätigkeit							0,00	0,00	0,00
SA4	Saldo (4) Geldfluss aus der Finanzierungstätigkeit (35 - 36)							0,00	0,00	0,00
SA5	Saldo (5) Geldfluss aus der voranschlagswirksamen Gebarung (Saldo 3 + Saldo 4)							-70.500,00	0,00	-70.500,00
612010	Forumsplatz									
Operative Gebarung										
2/612010+813000	Erträge aus der Auflösung von Investitionszuschüssen (Kapitaltransfers)		2127		1.400,00	1.400,00				
SU 21 / 31	Summe Erträge / Einzahlungen operative Gebarung				1.400,00	1.400,00	0,00	0,00	0,00	0,00
1/612010-680200	Planmäßige Abschreibung		2226		1.300,00	1.300,00				
SU 22 / 32	Summe Aufwendungen / Auszahlungen operative Gebarung				1.300,00	1.300,00	0,00	0,00	0,00	0,00
SA 0 / SA 1	(0) Nettoergebnis (21 - 22) / (1) Geldfluss operative Gebarung (31 - 32)				100,00	100,00	0,00	0,00	0,00	0,00
SA01	Saldo (01) Haushaltsrücklagen (230 - 240)				0,00	0,00	0,00	0,00	0,00	0,00
SA00	Saldo (00) Nettoergebnis nach Haushaltsrücklagen (Saldo 0 + Saldo 01)				100,00	100,00	0,00	0,00	0,00	0,00
Investive Gebarung										
SU 33	Summe Einzahlungen investive Gebarung							0,00	0,00	0,00
SU 34	Summe Auszahlungen investive Gebarung							0,00	0,00	0,00
SA2	Saldo (2) Geldfluss aus der Investiven Gebarung (33 - 34)							0,00	0,00	0,00
SA3	Saldo (3) Nettofinanzierungssaldo (Saldo 1 + Saldo 2)							0,00	0,00	0,00

1. Nachtragsvoranschlag 2025

Marktgemeinde Magdalensberg

NVA Ergebnis- und Finanzierungsvoranschlag Detailnachweis

	MVAG EH FH	VC QU	Ergebnisvoranschlag			Finanzierungsvoranschlag		
			VA 2025 inkl. NVA	VA 2025	1. NVA	VA 2025 inkl. NVA	VA 2025	1. NVA
Finanzierungstätigkeit								
SU 35		Summe Einzahlungen aus der Finanzierungstätigkeit				0,00	0,00	0,00
SU 36		Summe Auszahlungen aus der Finanzierungstätigkeit				0,00	0,00	0,00
SA4		Saldo (4) Geldfluss aus der Finanzierungstätigkeit (35 – 36)				0,00	0,00	0,00
SA5		Saldo (5) Geldfluss aus der voranschlagswirksamen Gebarung (Saldo 3 + Saldo 4)				0,00	0,00	0,00
612310		B92 Radwege R7A (Geiersd.-Pischeld.						
Operative Gebarung								
SU 21 / 31		Summe Erträge / Einzahlungen operative Gebarung	0,00	0,00	0,00	0,00	0,00	0,00
SU 22 / 32		Summe Aufwendungen / Auszahlungen operative Gebarung	0,00	0,00	0,00	0,00	0,00	0,00
SA 0 / SA 1		(0) Nettoergebnis (21 - 22) / (1) Geldfluss operative Gebarung (31 – 32)	0,00	0,00	0,00	0,00	0,00	0,00
SA01		Saldo (01) Haushaltsrücklagen (230 - 240)	0,00	0,00	0,00	0,00	0,00	0,00
SA00		Saldo (00) Nettoergebnis nach Haushaltsrücklagen (Saldo 0 + Saldo 01)	0,00	0,00	0,00			
Investive Gebarung								
SU 33		Summe Einzahlungen investive Gebarung				0,00	0,00	0,00
SU 34		Summe Auszahlungen investive Gebarung				0,00	0,00	0,00
SA2		Saldo (2) Geldfluss aus der Investiven Gebarung (33 – 34)				0,00	0,00	0,00
SA3		Saldo (3) Nettofinanzierungssaldo (Saldo 1 + Saldo 2)				0,00	0,00	0,00
Finanzierungstätigkeit								
SU 35		Summe Einzahlungen aus der Finanzierungstätigkeit				0,00	0,00	0,00
SU 36		Summe Auszahlungen aus der Finanzierungstätigkeit				0,00	0,00	0,00
SA4		Saldo (4) Geldfluss aus der Finanzierungstätigkeit (35 – 36)				0,00	0,00	0,00
SA5		Saldo (5) Geldfluss aus der voranschlagswirksamen Gebarung (Saldo 3 + Saldo 4)				0,00	0,00	0,00
612582		Katastrophenschäden 2023						
Operative Gebarung								
SU 21 / 31		Summe Erträge / Einzahlungen operative Gebarung	0,00	0,00	0,00	0,00	0,00	0,00
SU 22 / 32		Summe Aufwendungen / Auszahlungen operative Gebarung	0,00	0,00	0,00	0,00	0,00	0,00
SA 0 / SA 1		(0) Nettoergebnis (21 - 22) / (1) Geldfluss operative Gebarung (31 – 32)	0,00	0,00	0,00	0,00	0,00	0,00
SA01		Saldo (01) Haushaltsrücklagen (230 - 240)	0,00	0,00	0,00	0,00	0,00	0,00
SA00		Saldo (00) Nettoergebnis nach Haushaltsrücklagen (Saldo 0 + Saldo 01)	0,00	0,00	0,00			
Investive Gebarung								
SU 33		Summe Einzahlungen investive Gebarung				0,00	0,00	0,00
SU 34		Summe Auszahlungen investive Gebarung				0,00	0,00	0,00
SA2		Saldo (2) Geldfluss aus der Investiven Gebarung (33 – 34)				0,00	0,00	0,00
SA3		Saldo (3) Nettofinanzierungssaldo (Saldo 1 + Saldo 2)				0,00	0,00	0,00

1. Nachtragsvoranschlag 2025

Marktgemeinde Magdalensberg

NVA Ergebnis- und Finanzierungsvoranschlag Detailnachweis

	MVAG	VC QU	Ergebnisvoranschlag			Finanzierungsvoranschlag				
			EH	FH	VA 2025 inkl. NVA	VA 2025	1. NVA	VA 2025 inkl. NVA	VA 2025	1. NVA
Finanzierungstätigkeit										
SU 35			Summe Einzahlungen aus der Finanzierungstätigkeit				0,00	0,00	0,00	
SU 36			Summe Auszahlungen aus der Finanzierungstätigkeit				0,00	0,00	0,00	
SA4			Saldo (4) Geldfluss aus der Finanzierungstätigkeit (35 – 36)				0,00	0,00	0,00	
SA5			Saldo (5) Geldfluss aus der voranschlagswirksamen Gebarung (Saldo 3 + Saldo 4)				0,00	0,00	0,00	
612583 Katastrophenschäden 2025										
Operative Gebarung										
SU 21 / 31			Summe Erträge / Einzahlungen operative Gebarung			0,00	0,00	0,00	0,00	0,00
5/612583-611000			Instandhaltung von Straßenbauten	2224	3224	2.300,00		2.300,00	2.300,00	2.300,00
SU 22 / 32			Summe Aufwendungen / Auszahlungen operative Gebarung			2.300,00	0,00	2.300,00	2.300,00	0,00
SA 0 / SA 1			(0) Nettoergebnis (21 - 22) / (1) Geldfluss operative Gebarung (31 – 32)			-2.300,00	0,00	-2.300,00	-2.300,00	0,00
SA01			Saldo (01) Haushaltsrücklagen (230 - 240)			0,00	0,00	0,00	0,00	0,00
SA00			Saldo (00) Nettoergebnis nach Haushaltsrücklagen (Saldo 0 + Saldo 01)			-2.300,00	0,00	-2.300,00		
Investive Gebarung										
SU 33			Summe Einzahlungen investive Gebarung					0,00	0,00	0,00
SU 34			Summe Auszahlungen investive Gebarung					0,00	0,00	0,00
SA2			Saldo (2) Geldfluss aus der Investiven Gebarung (33 – 34)					0,00	0,00	0,00
SA3			Saldo (3) Nettofinanzierungssaldo (Saldo 1 + Saldo 2)					-2.300,00	0,00	-2.300,00
Finanzierungstätigkeit										
SU 35			Summe Einzahlungen aus der Finanzierungstätigkeit					0,00	0,00	0,00
SU 36			Summe Auszahlungen aus der Finanzierungstätigkeit					0,00	0,00	0,00
SA4			Saldo (4) Geldfluss aus der Finanzierungstätigkeit (35 – 36)					0,00	0,00	0,00
SA5			Saldo (5) Geldfluss aus der voranschlagswirksamen Gebarung (Saldo 3 + Saldo 4)					-2.300,00	0,00	-2.300,00
616 Sonstige Straßen und Wege										
616000 Sonstige Straßen und Wege										
Operative Gebarung										
SU 21 / 31			Summe Erträge / Einzahlungen operative Gebarung			0,00	0,00	0,00	0,00	0,00
1/616000-680200			Planmäßige Abschreibung	2226		1.000,00	1.000,00			
SU 22 / 32			Summe Aufwendungen / Auszahlungen operative Gebarung			1.000,00	1.000,00	0,00	0,00	0,00
SA 0 / SA 1			(0) Nettoergebnis (21 - 22) / (1) Geldfluss operative Gebarung (31 – 32)			-1.000,00	-1.000,00	0,00	0,00	0,00
SA01			Saldo (01) Haushaltsrücklagen (230 - 240)			0,00	0,00	0,00	0,00	0,00
SA00			Saldo (00) Nettoergebnis nach Haushaltsrücklagen (Saldo 0 + Saldo 01)			-1.000,00	-1.000,00	0,00		
Investive Gebarung										
SU 33			Summe Einzahlungen investive Gebarung					0,00	0,00	0,00
SU 34			Summe Auszahlungen investive Gebarung					0,00	0,00	0,00

1. Nachtragsvoranschlag 2025

Marktgemeinde Magdalensberg

NVA Ergebnis- und Finanzierungsvoranschlag Detailnachweis

		MVAG		VC QU	Ergebnisvoranschlag			Finanzierungsvoranschlag		
		EH	FH		VA 2025 inkl. NVA	VA 2025	1. NVA	VA 2025 inkl. NVA	VA 2025	1. NVA
SA2	Saldo (2) Geldfluss aus der Investiven Gebarung (33 – 34)							0,00	0,00	0,00
SA3	Saldo (3) Nettofinanzierungssaldo (Saldo 1 + Saldo 2)							0,00	0,00	0,00
Finanzierungstätigkeit										
SU 35	Summe Einzahlungen aus der Finanzierungstätigkeit							0,00	0,00	0,00
SU 36	Summe Auszahlungen aus der Finanzierungstätigkeit							0,00	0,00	0,00
SA4	Saldo (4) Geldfluss aus der Finanzierungstätigkeit (35 – 36)							0,00	0,00	0,00
SA5	Saldo (5) Geldfluss aus der voranschlagswirksamen Gebarung (Saldo 3 + Saldo 4)							0,00	0,00	0,00
63	Schutzwasserbau									
630	Bundesflüsse									
630000	Bundesflüsse									
Operative Gebarung										
SU 21 / 31	Summe Erträge / Einzahlungen operative Gebarung				0,00	0,00	0,00	0,00	0,00	0,00
1/630000-750000	Lfd. Transferzlg. an Bund (Wassbaut	2231	3231	26	1.000,00	1.000,00		1.000,00	1.000,00	
1/630000-770000	Kapitaltransfers an Bund, Bundesfonds und Bundeskammern	2231		43	5.000,00	5.000,00				
SU 22 / 32	Summe Aufwendungen / Auszahlungen operative Gebarung				6.000,00	6.000,00	0,00	1.000,00	1.000,00	0,00
SA 0 / SA 1	(0) Nettoergebnis (21 - 22) / (1) Geldfluss operative Gebarung (31 – 32)				-6.000,00	-6.000,00	0,00	-1.000,00	-1.000,00	0,00
SA01	Saldo (01) Haushaltsrücklagen (230 - 240)				0,00	0,00	0,00	0,00	0,00	0,00
SA00	Saldo (00) Nettoergebnis nach Haushaltsrücklagen (Saldo 0 + Saldo 01)				-6.000,00	-6.000,00	0,00			
Investive Gebarung										
SU 33	Summe Einzahlungen investive Gebarung							0,00	0,00	0,00
1/630000-770000	Kapitaltransfers an Bund, Bundesfonds und Bundeskammern		3431	43				5.000,00	5.000,00	
SU 34	Summe Auszahlungen investive Gebarung							5.000,00	5.000,00	0,00
SA2	Saldo (2) Geldfluss aus der Investiven Gebarung (33 – 34)							-5.000,00	-5.000,00	0,00
SA3	Saldo (3) Nettofinanzierungssaldo (Saldo 1 + Saldo 2)							-6.000,00	-6.000,00	0,00
Finanzierungstätigkeit										
SU 35	Summe Einzahlungen aus der Finanzierungstätigkeit							0,00	0,00	0,00
SU 36	Summe Auszahlungen aus der Finanzierungstätigkeit							0,00	0,00	0,00
SA4	Saldo (4) Geldfluss aus der Finanzierungstätigkeit (35 – 36)							0,00	0,00	0,00
SA5	Saldo (5) Geldfluss aus der voranschlagswirksamen Gebarung (Saldo 3 + Saldo 4)							-6.000,00	-6.000,00	0,00
632	Wasserwehre und Schleusen									
632000	Wasserwehr und Schleusen									
Operative Gebarung										
SU 21 / 31	Summe Erträge / Einzahlungen operative Gebarung				0,00	0,00	0,00	0,00	0,00	0,00

1. Nachtragsvoranschlag 2025

Marktgemeinde Magdalensberg

NVA Ergebnis- und Finanzierungsvoranschlag Detailnachweis

		MVAG		VC QU	Ergebnisvoranschlag			Finanzierungsvoranschlag		
		EH	FH		VA 2025 inkl. NVA	VA 2025	1. NVA	VA 2025 inkl. NVA	VA 2025	1. NVA
1/632000-619000	Instandhaltung von Sonderanlagen (Auffangbecken HW Schutz)	2224	3224	24	1.000,00	1.000,00		1.000,00	1.000,00	
1/632000-770000	Kapitaltransfers an Bund, Bundesfonds und Bundeskammern	2231		43	12.400,00		12.400,00			
SU 22 / 32	Summe Aufwendungen / Auszahlungen operative Gebarung				13.400,00	1.000,00	12.400,00	1.000,00	1.000,00	0,00
SA 0 / SA 1	(0) Nettoergebnis (21 - 22) / (1) Geldfluss operative Gebarung (31 - 32)				-13.400,00	-1.000,00	-12.400,00	-1.000,00	-1.000,00	0,00
SA01	Saldo (01) Haushaltsrücklagen (230 - 240)				0,00	0,00	0,00	0,00	0,00	0,00
SA00	Saldo (00) Nettoergebnis nach Haushaltsrücklagen (Saldo 0 + Saldo 01)				-13.400,00	-1.000,00	-12.400,00			
Investive Gebarung										
SU 33	Summe Einzahlungen investive Gebarung							0,00	0,00	0,00
1/632000-770000	Kapitaltransfers an Bund, Bundesfonds und Bundeskammern		3431	43				12.400,00		12.400,00
SU 34	Summe Auszahlungen investive Gebarung							12.400,00	0,00	12.400,00
SA2	Saldo (2) Geldfluss aus der Investiven Gebarung (33 - 34)							-12.400,00	0,00	-12.400,00
SA3	Saldo (3) Nettofinanzierungssaldo (Saldo 1 + Saldo 2)							-13.400,00	-1.000,00	-12.400,00
Finanzierungstätigkeit										
SU 35	Summe Einzahlungen aus der Finanzierungstätigkeit							0,00	0,00	0,00
SU 36	Summe Auszahlungen aus der Finanzierungstätigkeit							0,00	0,00	0,00
SA4	Saldo (4) Geldfluss aus der Finanzierungstätigkeit (35 - 36)							0,00	0,00	0,00
SA5	Saldo (5) Geldfluss aus der voranschlagswirksamen Gebarung (Saldo 3 + Saldo 4)							-13.400,00	-1.000,00	-12.400,00
633	Wildbachverbauung									
633000	Wildbachverbauung Beitragsleist. gem.Wasserbauten FG									
Operative Gebarung										
2/633000+828000	Rückersätze von Ausgaben	2116	3116	18	2.700,00		2.700,00	2.700,00		2.700,00
SU 21 / 31	Summe Erträge / Einzahlungen operative Gebarung				2.700,00	0,00	2.700,00	2.700,00	0,00	2.700,00
1/633000-728000	Entgelte für sonstige Leistungen	2225	3225	24	1.000,00	1.000,00		1.000,00	1.000,00	
1/633000-750000	Lfd. Transferzlg. an Bund (WBFG)	2231	3231	26	10.000,00	6.000,00	4.000,00	10.000,00	6.000,00	4.000,00
SU 22 / 32	Summe Aufwendungen / Auszahlungen operative Gebarung				11.000,00	7.000,00	4.000,00	11.000,00	7.000,00	4.000,00
SA 0 / SA 1	(0) Nettoergebnis (21 - 22) / (1) Geldfluss operative Gebarung (31 - 32)				-8.300,00	-7.000,00	-1.300,00	-8.300,00	-7.000,00	-1.300,00
SA01	Saldo (01) Haushaltsrücklagen (230 - 240)				0,00	0,00	0,00	0,00	0,00	0,00
SA00	Saldo (00) Nettoergebnis nach Haushaltsrücklagen (Saldo 0 + Saldo 01)				-8.300,00	-7.000,00	-1.300,00			
Investive Gebarung										
SU 33	Summe Einzahlungen investive Gebarung							0,00	0,00	0,00
SU 34	Summe Auszahlungen investive Gebarung							0,00	0,00	0,00
SA2	Saldo (2) Geldfluss aus der Investiven Gebarung (33 - 34)							0,00	0,00	0,00
SA3	Saldo (3) Nettofinanzierungssaldo (Saldo 1 + Saldo 2)							-8.300,00	-7.000,00	-1.300,00

1. Nachtragsvoranschlag 2025

Marktgemeinde Magdalensberg

NVA Ergebnis- und Finanzierungsvoranschlag Detailnachweis

	MVAG	VC QU	Ergebnisvoranschlag			Finanzierungsvoranschlag				
			EH	FH	VA 2025 inkl. NVA	VA 2025	1. NVA	VA 2025 inkl. NVA	VA 2025	1. NVA
Finanzierungstätigkeit										
SU 35			Summe Einzahlungen aus der Finanzierungstätigkeit				0,00	0,00	0,00	
SU 36			Summe Auszahlungen aus der Finanzierungstätigkeit				0,00	0,00	0,00	
SA4			Saldo (4) Geldfluss aus der Finanzierungstätigkeit (35 – 36)				0,00	0,00	0,00	
SA5			Saldo (5) Geldfluss aus der voranschlagswirksamen Gebarung (Saldo 3 + Saldo 4)				-8.300,00	-7.000,00	-1.300,00	
639 Sonstige Einrichtungen und Maßnahmen										
639000			Sonstige Einrichtungen und Maßnahmen							
Operative Gebarung										
SU 21 / 31			Summe Erträge / Einzahlungen operative Gebarung			0,00	0,00	0,00	0,00	0,00
SU 22 / 32			Summe Aufwendungen / Auszahlungen operative Gebarung			0,00	0,00	0,00	0,00	0,00
SA 0 / SA 1			(0) Nettoergebnis (21 - 22) / (1) Geldfluss operative Gebarung (31 – 32)			0,00	0,00	0,00	0,00	0,00
SA01			Saldo (01) Haushaltsrücklagen (230 - 240)			0,00	0,00	0,00	0,00	0,00
SA00			Saldo (00) Nettoergebnis nach Haushaltsrücklagen (Saldo 0 + Saldo 01)			0,00	0,00	0,00		
Investive Gebarung										
SU 33			Summe Einzahlungen investive Gebarung				0,00	0,00	0,00	
SU 34			Summe Auszahlungen investive Gebarung				0,00	0,00	0,00	
SA2			Saldo (2) Geldfluss aus der Investiven Gebarung (33 – 34)				0,00	0,00	0,00	
SA3			Saldo (3) Nettofinanzierungssaldo (Saldo 1 + Saldo 2)				0,00	0,00	0,00	
Finanzierungstätigkeit										
SU 35			Summe Einzahlungen aus der Finanzierungstätigkeit				0,00	0,00	0,00	
SU 36			Summe Auszahlungen aus der Finanzierungstätigkeit				0,00	0,00	0,00	
SA4			Saldo (4) Geldfluss aus der Finanzierungstätigkeit (35 – 36)				0,00	0,00	0,00	
SA5			Saldo (5) Geldfluss aus der voranschlagswirksamen Gebarung (Saldo 3 + Saldo 4)				0,00	0,00	0,00	
64 Straßenverkehr										
640			Einrichtungen und Maßnahmen nach der Straßenverkehrsordnu							
640000			Einrichtung und Maßnahmen der Strassenverkehrsordnung							
Operative Gebarung										
SU 21 / 31			Summe Erträge / Einzahlungen operative Gebarung			0,00	0,00	0,00	0,00	0,00
1/640000-400000			Geringwertige Wirtschaftsgüter des Anlagevermögens	2221	3221	23	5.500,00	5.500,00	5.500,00	5.500,00
1/640000-680200			Planmäßige Abschreibung	2226			100,00	100,00		
SU 22 / 32			Summe Aufwendungen / Auszahlungen operative Gebarung			5.600,00	5.600,00	0,00	5.500,00	5.500,00
SA 0 / SA 1			(0) Nettoergebnis (21 - 22) / (1) Geldfluss operative Gebarung (31 – 32)			-5.600,00	-5.600,00	0,00	-5.500,00	-5.500,00
SA01			Saldo (01) Haushaltsrücklagen (230 - 240)			0,00	0,00	0,00	0,00	0,00
SA00			Saldo (00) Nettoergebnis nach Haushaltsrücklagen (Saldo 0 + Saldo 01)			-5.600,00	-5.600,00	0,00		

1. Nachtragsvoranschlag 2025

Marktgemeinde Magdalensberg

NVA Ergebnis- und Finanzierungsvoranschlag Detailnachweis

	MVAG	VC QU	Ergebnisvoranschlag			Finanzierungsvoranschlag				
			EH	FH	VA 2025 inkl. NVA	VA 2025	1. NVA	VA 2025 inkl. NVA	VA 2025	1. NVA
Investive Gebarung										
SU 33							0,00	0,00		0,00
SU 34							0,00	0,00		0,00
SA2							0,00	0,00		0,00
SA3							-5.500,00	-5.500,00		0,00
Finanzierungstätigkeit										
SU 35							0,00	0,00		0,00
SU 36							0,00	0,00		0,00
SA4							0,00	0,00		0,00
SA5							-5.500,00	-5.500,00		0,00
69 Verkehr, Sonstiges										
690 Verkehr, Sonstiges										
690000 Verkehrsverbund Beitrag Verkehrsverbund										
Operative Gebarung										
2/690000+860000			2121	3121	4.200,00		4.200,00	4.200,00		4.200,00
SU 21 / 31					4.200,00	0,00	4.200,00	4.200,00	0,00	4.200,00
1/690000-720100			2225	3225	12.000,00	12.000,00		12.000,00	12.000,00	
1/690000-754500			2231	3231	26	36.600,00	36.600,00		36.600,00	36.600,00
SU 22 / 32					48.600,00	48.600,00	0,00	48.600,00	48.600,00	0,00
SA 0 / SA 1					-44.400,00	-48.600,00	4.200,00	-44.400,00	-48.600,00	4.200,00
SA01					0,00	0,00	0,00	0,00	0,00	0,00
SA00					-44.400,00	-48.600,00	4.200,00			
Investive Gebarung										
SU 33							0,00	0,00		0,00
SU 34							0,00	0,00		0,00
SA2							0,00	0,00		0,00
SA3							-44.400,00	-48.600,00		4.200,00
Finanzierungstätigkeit										
SU 35							0,00	0,00		0,00
SU 36							0,00	0,00		0,00
SA4							0,00	0,00		0,00
SA5							-44.400,00	-48.600,00		4.200,00

	MVAG EH FH	VC QU	Ergebnisvoranschlag		Finanzierungsvoranschlag				
			VA 2025 inkl. NVA	VA 2025	1. NVA	VA 2025 inkl. NVA	VA 2025	1. NVA	
7 Wirtschaftsförderung									
74	Sonstige Förderung der Land- und Forstwirtschaft								
742	Produktionsförderung								
742000	Produktionsförderung								
Operative Gebarung									
SU 21 / 31	Summe Erträge / Einzahlungen operative Gebarung		0,00	0,00	0,00	0,00	0,00	0,00	0,00
1/742000-630000	Postdienste	2222 3222 24	400,00		400,00	400,00	400,00		400,00
1/742000-754010	Lfd. Transfzlg.a.Träg.öff.R.(Stuten-	2231 3231 26	300,00	300,00		300,00	300,00	300,00	
1/742000-754600	Lfd. Transferzlg. an Untern.(Besam.	2231 3231 26	3.400,00	2.500,00	900,00	3.400,00	2.500,00	900,00	
1/742000-755000	Lfd. Transferzlg. an Untern. (Ebers	2233 3233 27	2.000,00	5.000,00	-3.000,00	2.000,00	5.000,00	-3.000,00	
1/742000-755030	Lfd. Transferzlg. an Untern.(Rinder	2233 3233 27	400,00	2.000,00	-1.600,00	400,00	2.000,00	-1.600,00	
1/742000-755200	Lfd. Transferzlg. an Untern.(Schwei	2233 3233 27	200,00	1.000,00	-800,00	200,00	1.000,00	-800,00	
1/742000-755400	Lfd. Transferzlg. an Untern.(Bienen	2233 3233 27	700,00	300,00	400,00	700,00	300,00	400,00	
SU 22 / 32	Summe Aufwendungen / Auszahlungen operative Gebarung		7.400,00	11.100,00	-3.700,00	7.400,00	11.100,00	-3.700,00	
SA 0 / SA 1	(0) Nettoergebnis (21 - 22) / (1) Geldfluss operative Gebarung (31 - 32)		-7.400,00	-11.100,00	3.700,00	-7.400,00	-11.100,00	3.700,00	
SA01	Saldo (01) Haushaltsrücklagen (230 - 240)		0,00	0,00	0,00	0,00	0,00	0,00	
SA00	Saldo (00) Nettoergebnis nach Haushaltsrücklagen (Saldo 0 + Saldo 01)		-7.400,00	-11.100,00	3.700,00				
Investive Gebarung									
SU 33	Summe Einzahlungen investive Gebarung					0,00	0,00	0,00	
SU 34	Summe Auszahlungen investive Gebarung					0,00	0,00	0,00	
SA2	Saldo (2) Geldfluss aus der Investiven Gebarung (33 - 34)					0,00	0,00	0,00	
SA3	Saldo (3) Nettofinanzierungssaldo (Saldo 1 + Saldo 2)					-7.400,00	-11.100,00	3.700,00	
Finanzierungstätigkeit									
SU 35	Summe Einzahlungen aus der Finanzierungstätigkeit					0,00	0,00	0,00	
SU 36	Summe Auszahlungen aus der Finanzierungstätigkeit					0,00	0,00	0,00	
SA4	Saldo (4) Geldfluss aus der Finanzierungstätigkeit (35 - 36)					0,00	0,00	0,00	
SA5	Saldo (5) Geldfluss aus der voranschlagswirksamen Gebarung (Saldo 3 + Saldo 4)					-7.400,00	-11.100,00	3.700,00	
75	Förderung der Energiewirtschaft								
759	Sonstige Energieträger								
759000	Sonstige Energieträger								
Operative Gebarung									
SU 21 / 31	Summe Erträge / Einzahlungen operative Gebarung		0,00	0,00	0,00	0,00	0,00	0,00	0,00
SU 22 / 32	Summe Aufwendungen / Auszahlungen operative Gebarung		0,00	0,00	0,00	0,00	0,00	0,00	0,00
SA 0 / SA 1	(0) Nettoergebnis (21 - 22) / (1) Geldfluss operative Gebarung (31 - 32)		0,00	0,00	0,00	0,00	0,00	0,00	0,00

1. Nachtragsvoranschlag 2025

Marktgemeinde Magdalensberg

NVA Ergebnis- und Finanzierungsvoranschlag Detailnachweis

		MVAG		VC QU	Ergebnisvoranschlag			Finanzierungsvoranschlag		
		EH	FH		VA 2025 inkl. NVA	VA 2025	1. NVA	VA 2025 inkl. NVA	VA 2025	1. NVA
SA01	Saldo (01) Haushaltsrücklagen (230 - 240)				0,00	0,00	0,00	0,00	0,00	0,00
SA00	Saldo (00) Nettoergebnis nach Haushaltsrücklagen (Saldo 0 + Saldo 01)				0,00	0,00	0,00			
Investive Gebarung										
SU 33	Summe Einzahlungen investive Gebarung							0,00	0,00	0,00
SU 34	Summe Auszahlungen investive Gebarung							0,00	0,00	0,00
SA2	Saldo (2) Geldfluss aus der Investiven Gebarung (33 – 34)							0,00	0,00	0,00
SA3	Saldo (3) Nettofinanzierungssaldo (Saldo 1 + Saldo 2)							0,00	0,00	0,00
Finanzierungstätigkeit										
SU 35	Summe Einzahlungen aus der Finanzierungstätigkeit							0,00	0,00	0,00
SU 36	Summe Auszahlungen aus der Finanzierungstätigkeit							0,00	0,00	0,00
SA4	Saldo (4) Geldfluss aus der Finanzierungstätigkeit (35 – 36)							0,00	0,00	0,00
SA5	Saldo (5) Geldfluss aus der voranschlagswirksamen Gebarung (Saldo 3 + Saldo 4)							0,00	0,00	0,00
77	Förderung des Tourismus									
771	Maßnahmen zur Förderung des Tourismus									
771000	Maßnahmen zur Förderung des Tourismus									
Operative Gebarung										
2/771000+829000	Sonstige Einnahmen	2116	3116	18	100,00	100,00		100,00	100,00	
SU 21 / 31	Summe Erträge / Einzahlungen operative Gebarung				100,00	100,00	0,00	100,00	100,00	0,00
1/771000-413000	Handelswaren (für Werbezwecke)	2221	3221	23	3.000,00	3.000,00		3.000,00	3.000,00	
1/771000-457000	Druckwerke	2221	3221	23	400,00	100,00	300,00	400,00	100,00	300,00
1/771000-680500	Planmäßige Abschreibung	2226			900,00	200,00	700,00			
1/771000-720309	Kostenbeiträge (VWKE)	2225	3225	24	4.000,00	4.000,00		4.000,00	4.000,00	
1/771000-728000	Entgelte f. sonst. Leistungen	2225	3225	24	30.000,00	23.100,00	6.900,00	30.000,00	23.100,00	6.900,00
1/771000-729000	Sonstige Ausgaben	2225	3225	24	100,00	100,00		100,00	100,00	
SU 22 / 32	Summe Aufwendungen / Auszahlungen operative Gebarung				38.400,00	30.500,00	7.900,00	37.500,00	30.300,00	7.200,00
SA 0 / SA 1	(0) Nettoergebnis (21 - 22) / (1) Geldfluss operative Gebarung (31 – 32)				-38.300,00	-30.400,00	-7.900,00	-37.400,00	-30.200,00	-7.200,00
SA01	Saldo (01) Haushaltsrücklagen (230 - 240)				0,00	0,00	0,00	0,00	0,00	0,00
SA00	Saldo (00) Nettoergebnis nach Haushaltsrücklagen (Saldo 0 + Saldo 01)				-38.300,00	-30.400,00	-7.900,00			
Investive Gebarung										
2/771000+300742	Kapitaltransfers von Bund, Bundesfonds und Bundeskammern		3331	2				3.000,00		3.000,00
SU 33	Summe Einzahlungen investive Gebarung							3.000,00	0,00	3.000,00
SU 34	Summe Auszahlungen investive Gebarung							0,00	0,00	0,00
SA2	Saldo (2) Geldfluss aus der Investiven Gebarung (33 – 34)							3.000,00	0,00	3.000,00
SA3	Saldo (3) Nettofinanzierungssaldo (Saldo 1 + Saldo 2)							-34.400,00	-30.200,00	-4.200,00

1. Nachtragsvoranschlag 2025

Marktgemeinde Magdalensberg

NVA Ergebnis- und Finanzierungsvoranschlag Detailnachweis

	MVAG	VC QU	Ergebnisvoranschlag			Finanzierungsvoranschlag				
			EH	FH	VA 2025 inkl. NVA	VA 2025	1. NVA	VA 2025 inkl. NVA	VA 2025	1. NVA
Finanzierungstätigkeit										
SU 35			Summe Einzahlungen aus der Finanzierungstätigkeit				0,00	0,00	0,00	
SU 36			Summe Auszahlungen aus der Finanzierungstätigkeit				0,00	0,00	0,00	
SA4			Saldo (4) Geldfluss aus der Finanzierungstätigkeit (35 – 36)				0,00	0,00	0,00	
SA5			Saldo (5) Geldfluss aus der voranschlagswirksamen Gebarung (Saldo 3 + Saldo 4)				-34.400,00	-30.200,00	-4.200,00	
78 Förderung von Handel, Gewerbe und Industrie										
782 Wirtschaftspolitische Maßnahmen										
782000 Wirtschaftspolitische Maßnahmen										
Operative Gebarung										
SU 21 / 31			Summe Erträge / Einzahlungen operative Gebarung			0,00	0,00	0,00	0,00	0,00
1/782000-755000			Transfers an Unternehmen (ohne Finanzunternehmen)	2233	3233	27	8.500,00	8.500,00	8.500,00	8.500,00
SU 22 / 32			Summe Aufwendungen / Auszahlungen operative Gebarung			8.500,00	8.500,00	0,00	8.500,00	8.500,00
SA 0 / SA 1			(0) Nettoergebnis (21 - 22) / (1) Geldfluss operative Gebarung (31 – 32)			-8.500,00	-8.500,00	0,00	-8.500,00	-8.500,00
SA01			Saldo (01) Haushaltsrücklagen (230 - 240)			0,00	0,00	0,00	0,00	0,00
SA00			Saldo (00) Nettoergebnis nach Haushaltsrücklagen (Saldo 0 + Saldo 01)			-8.500,00	-8.500,00	0,00		
Investive Gebarung										
SU 33			Summe Einzahlungen investive Gebarung				0,00	0,00	0,00	0,00
SU 34			Summe Auszahlungen investive Gebarung				0,00	0,00	0,00	0,00
SA2			Saldo (2) Geldfluss aus der Investiven Gebarung (33 – 34)				0,00	0,00	0,00	0,00
SA3			Saldo (3) Nettofinanzierungssaldo (Saldo 1 + Saldo 2)				-8.500,00	-8.500,00	0,00	0,00
Finanzierungstätigkeit										
SU 35			Summe Einzahlungen aus der Finanzierungstätigkeit				0,00	0,00	0,00	0,00
SU 36			Summe Auszahlungen aus der Finanzierungstätigkeit				0,00	0,00	0,00	0,00
SA4			Saldo (4) Geldfluss aus der Finanzierungstätigkeit (35 – 36)				0,00	0,00	0,00	0,00
SA5			Saldo (5) Geldfluss aus der voranschlagswirksamen Gebarung (Saldo 3 + Saldo 4)				-8.500,00	-8.500,00	0,00	0,00

	MVAG			VC QU	Ergebnisvoranschlag			Finanzierungsvoranschlag		
	EH	FH			VA 2025 inkl. NVA	VA 2025	1. NVA	VA 2025 inkl. NVA	VA 2025	1. NVA
8 Dienstleistungen										
81	Öffentliche Einrichtungen (soweit nicht dem Abschnitt 85 zuzuordnen)									
814	Straßenreinigung									
814000	Straßenreinigung									
Operative Gebarung										
SU 21 / 31	Summe Erträge / Einzahlungen operative Gebarung				0,00	0,00	0,00	0,00	0,00	0,00
1/814000-400000	Geringw. Wirtschaftsg.d.Anlageverm.	2221	3221	23	800,00	800,00		800,00	800,00	
1/814000-455000	Chemische und sonst.artverw. Mittel	2221	3221	23	20.000,00	20.000,00		20.000,00	20.000,00	
1/814000-459000	Sonstige Verbrauchsgüter (div + Hunde)	2221	3221	23	1.000,00	2.000,00	-1.000,00	1.000,00	2.000,00	-1.000,00
1/814000-720109	Kostenbeiträge (Wirtschhof-Arbeit.)	2225	3225	24	* 23.700,00	24.200,00	-500,00	23.700,00	24.200,00	-500,00
1/814000-720209	Kostenbeiträge (Wirtschhof-Masch.)	2225	3225	24	* 3.100,00	3.200,00	-100,00	3.100,00	3.200,00	-100,00
1/814000-720309	Kostenbeiträge (VWKE)	2225	3225		* 2.000,00		2.000,00	2.000,00		2.000,00
1/814000-728000	Entgelte f. sonst. Leistungen (Schneeräumung)	2225	3225	24	100.000,00	100.000,00		100.000,00	100.000,00	
1/814000-728010	Entg.f.sonst.Leistungen (Mäh-+Kehrarb.)	2225	3225	24	20.000,00	20.000,00		20.000,00	20.000,00	
1/814000-729000	Sonstige Ausgaben	2225	3225	24	1.200,00	1.200,00		1.200,00	1.200,00	
SU 22 / 32	Summe Aufwendungen / Auszahlungen operative Gebarung				171.800,00	171.400,00	400,00	171.800,00	171.400,00	400,00
SA 0 / SA 1	(0) Nettoergebnis (21 - 22) / (1) Geldfluss operative Gebarung (31 - 32)				-171.800,00	-171.400,00	-400,00	-171.800,00	-171.400,00	-400,00
SA01	Saldo (01) Haushaltsrücklagen (230 - 240)				0,00	0,00	0,00	0,00	0,00	0,00
SA00	Saldo (00) Nettoergebnis nach Haushaltsrücklagen (Saldo 0 + Saldo 01)				-171.800,00	-171.400,00	-400,00			
Investive Gebarung										
SU 33	Summe Einzahlungen investive Gebarung							0,00	0,00	0,00
SU 34	Summe Auszahlungen investive Gebarung							0,00	0,00	0,00
SA2	Saldo (2) Geldfluss aus der Investiven Gebarung (33 - 34)							0,00	0,00	0,00
SA3	Saldo (3) Nettofinanzierungssaldo (Saldo 1 + Saldo 2)							-171.800,00	-171.400,00	-400,00
Finanzierungstätigkeit										
SU 35	Summe Einzahlungen aus der Finanzierungstätigkeit							0,00	0,00	0,00
SU 36	Summe Auszahlungen aus der Finanzierungstätigkeit							0,00	0,00	0,00
SA4	Saldo (4) Geldfluss aus der Finanzierungstätigkeit (35 - 36)							0,00	0,00	0,00
SA5	Saldo (5) Geldfluss aus der voranschlagswirksamen Gebarung (Saldo 3 + Saldo 4)							-171.800,00	-171.400,00	-400,00
816	Öffentliche Beleuchtung und öffentliche Uhren									
816000	Öffentliche Beleuchtung und öffentliche Uhren									
Operative Gebarung										
2/816000+813000	Erträge aus der Auflösung von Investitionszuschüssen (Kapitaltransfers)		2127		10.700,00	10.700,00				
SU 21 / 31	Summe Erträge / Einzahlungen operative Gebarung				10.700,00	10.700,00	0,00	0,00	0,00	0,00

1. Nachtragsvoranschlag 2025

Marktgemeinde Magdalensberg

NVA Ergebnis- und Finanzierungsvoranschlag Detailnachweis

		MVAG		VC QU	Ergebnisvoranschlag		Finanzierungsvoranschlag			
		EH	FH		VA 2025 inkl. NVA	VA 2025	1. NVA	VA 2025 inkl. NVA	VA 2025	1. NVA
1/816000-459000	Sonstige Verbrauchsgüter	2221	3221	23	100,00	100,00		100,00	100,00	
1/816000-600100	Strom	2222	3222	24	6.000,00	6.000,00		6.000,00	6.000,00	
1/816000-619000	Instandhaltung von Sonderanlagen	2224	3224	24	15.000,00	4.000,00	11.000,00	15.000,00	4.000,00	11.000,00
1/816000-680500	Planmäßige Abschreibung	2226			14.700,00	14.700,00				
1/816000-720109	Kostenbeiträge (Wirtschaftshof-Arbeit.)	2225	3225	24	4.000,00	4.000,00		4.000,00	4.000,00	
1/816000-720209	Kostenbeiträge (Wirtschaftshof-Masch.)	2225	3225	24	400,00	400,00		400,00	400,00	
SU 22 / 32	Summe Aufwendungen / Auszahlungen operative Gebarung				40.200,00	29.200,00	11.000,00	25.500,00	14.500,00	11.000,00
SA 0 / SA 1	(0) Nettoergebnis (21 - 22) / (1) Geldfluss operative Gebarung (31 – 32)				-29.500,00	-18.500,00	-11.000,00	-25.500,00	-14.500,00	-11.000,00
SA01	Saldo (01) Haushaltsrücklagen (230 - 240)				0,00	0,00	0,00	0,00	0,00	0,00
SA00	Saldo (00) Nettoergebnis nach Haushaltsrücklagen (Saldo 0 + Saldo 01)				-29.500,00	-18.500,00	-11.000,00			
Investive Gebarung										
SU 33	Summe Einzahlungen investive Gebarung							0,00	0,00	0,00
SU 34	Summe Auszahlungen investive Gebarung							0,00	0,00	0,00
SA2	Saldo (2) Geldfluss aus der Investiven Gebarung (33 – 34)							0,00	0,00	0,00
SA3	Saldo (3) Nettofinanzierungssaldo (Saldo 1 + Saldo 2)							-25.500,00	-14.500,00	-11.000,00
Finanzierungstätigkeit										
SU 35	Summe Einzahlungen aus der Finanzierungstätigkeit							0,00	0,00	0,00
SU 36	Summe Auszahlungen aus der Finanzierungstätigkeit							0,00	0,00	0,00
SA4	Saldo (4) Geldfluss aus der Finanzierungstätigkeit (35 – 36)							0,00	0,00	0,00
SA5	Saldo (5) Geldfluss aus der voranschlagswirksamen Gebarung (Saldo 3 + Saldo 4)							-25.500,00	-14.500,00	-11.000,00
817	Friedhöfe (einschließlich Einsegnungshallen und Krematorien)									
817000	Gemeindefriedhof Timenitz									
Operative Gebarung										
2/817000+813000	Erträge aus der Auflösung von Investitionszuschüssen (Kapitaltransfers)		2127		11.200,00	9.900,00	1.300,00			
2/817000+829000	Sonstige Einnahmen	2116	3116	18	400,00	400,00		400,00	400,00	
2/817000+852000	Grabgebühren	2113	3113	12	4.000,00	4.000,00		4.000,00	4.000,00	
2/817000+852100	Aufbahrungshallengebühr	2113	3113	12	2.000,00	2.000,00		2.000,00	2.000,00	
SU 21 / 31	Summe Erträge / Einzahlungen operative Gebarung				17.600,00	16.300,00	1.300,00	6.400,00	6.400,00	0,00
1/817000-400000	Geringw. Wirtschaftsgüter d. Anlage verm.	2221	3221	23	500,00	500,00		500,00	500,00	
1/817000-454000	Reinigungsmittel	2221	3221	23	100,00	100,00		100,00	100,00	
1/817000-600100	Strom	2222	3222	24	1.400,00	1.400,00		1.400,00	1.400,00	
1/817000-614000	Instandhaltung von Gebäuden	2224	3224	24	100,00	100,00		100,00	100,00	
1/817000-618000	Instandhaltung von sonstigen Anlage n	2224	3224	24	1.000,00	1.000,00		1.000,00	1.000,00	
1/817000-670000	Versicherungen	2222	3222	24	600,00	600,00		600,00	600,00	
1/817000-680200	Planmäßige Abschreibung	2226			4.700,00	4.700,00				
1/817000-680300	Planmäßige Abschreibung	2226			5.100,00	3.700,00	1.400,00			

1. Nachtragsvoranschlag 2025

Marktgemeinde Magdalensberg

NVA Ergebnis- und Finanzierungsvoranschlag Detailnachweis

		MVAG		VC QU	Ergebnisvoranschlag		Finanzierungsvoranschlag			
		EH	FH		VA 2025 inkl. NVA	VA 2025	1. NVA	VA 2025 inkl. NVA	VA 2025	1. NVA
1/817000-680500	Planmäßige Abschreibung	2226			700,00	700,00				
1/817000-711000	Gebühren gemäß FAG	2225	3225	24	2.200,00	2.200,00		2.200,00	2.200,00	
1/817000-720109	Kostenbeiträge (Wirtschhof-Arbeit.)	2225	3225	24	* 20.100,00	20.100,00		20.100,00	20.100,00	
1/817000-720209	Kostenbeiträge (Wirtschhof-Masch.)	2225	3225	24	* 1.600,00	2.100,00	-500,00	1.600,00	2.100,00	-500,00
1/817000-728000	Entgelte f.sonst. Leistungen	2225	3225	24	3.000,00	3.000,00		3.000,00	3.000,00	
SU 22 / 32	Summe Aufwendungen / Auszahlungen operative Gebarung				41.100,00	40.200,00	900,00	30.600,00	31.100,00	-500,00
SA 0 / SA 1	(0) Nettoergebnis (21 - 22) / (1) Geldfluss operative Gebarung (31 – 32)				-23.500,00	-23.900,00	400,00	-24.200,00	-24.700,00	500,00
SA01	Saldo (01) Haushaltsrücklagen (230 - 240)				0,00	0,00	0,00	0,00	0,00	0,00
SA00	Saldo (00) Nettoergebnis nach Haushaltsrücklagen (Saldo 0 + Saldo 01)				-23.500,00	-23.900,00	400,00			
Investive Gebarung										
SU 33	Summe Einzahlungen investive Gebarung							0,00	0,00	0,00
SU 34	Summe Auszahlungen investive Gebarung							0,00	0,00	0,00
SA2	Saldo (2) Geldfluss aus der Investiven Gebarung (33 – 34)							0,00	0,00	0,00
SA3	Saldo (3) Nettofinanzierungssaldo (Saldo 1 + Saldo 2)							-24.200,00	-24.700,00	500,00
Finanzierungstätigkeit										
SU 35	Summe Einzahlungen aus der Finanzierungstätigkeit							0,00	0,00	0,00
1/817000-336000	Innere Anleihen/Darlehen (Verbindlichkeit)		3611					4.000,00	4.000,00	
SU 36	Summe Auszahlungen aus der Finanzierungstätigkeit							4.000,00	4.000,00	0,00
SA4	Saldo (4) Geldfluss aus der Finanzierungstätigkeit (35 – 36)							-4.000,00	-4.000,00	0,00
SA5	Saldo (5) Geldfluss aus der voranschlagswirksamen Gebarung (Saldo 3 + Saldo 4)							-28.200,00	-28.700,00	500,00
82 Betriebsähnliche Einrichtungen und Betriebe										
820 Wirtschaftshöfe										
820000 Wirtschaftshöfe										
Operative Gebarung										
2/820000+810000	Erträge (Veranstaltungen)	2114	3114		1.500,00		1.500,00	1.500,00		1.500,00
2/820000+810109	Leistungserlöse (Personal)	2114	3114	13	* 337.500,00	337.500,00		337.500,00	337.500,00	
2/820000+810209	Leistungserlöse (Maschinen)	2114	3114	13	* 35.700,00	35.700,00		35.700,00	35.700,00	
2/820000+828000	Rückersätze von Ausgaben	2116	3116	18	57.500,00	2.500,00	55.000,00	57.500,00	2.500,00	55.000,00
2/820000+829000	Sonstige Einnahmen	2116	3116	18	1.600,00		1.600,00	1.600,00		1.600,00
SU 21 / 31	Summe Erträge / Einzahlungen operative Gebarung				433.800,00	375.700,00	58.100,00	433.800,00	375.700,00	58.100,00
1/820000-400000	Geringw. Wirtschaftsgüter d. Anlage verm.	2221	3221	23	6.500,00	6.500,00		6.500,00	6.500,00	
1/820000-452000	Treibstoffe	2221	3221	23	5.500,00	5.500,00		5.500,00	5.500,00	
1/820000-457000	Druckwerke	2221	3221	23	100,00	100,00		100,00	100,00	
1/820000-459000	Sonstige Verbrauchsgüter	2221	3221	23	2.500,00	2.500,00		2.500,00	2.500,00	

1. Nachtragsvoranschlag 2025

Marktgemeinde Magdalensberg

NVA Ergebnis- und Finanzierungsvoranschlag Detailnachweis

		MVAG		VC QU	Ergebnisvoranschlag		Finanzierungsvoranschlag			
		EH	FH		VA 2025 inkl. NVA	VA 2025	1. NVA	VA 2025 inkl. NVA	VA 2025	1. NVA
1/820000-510000	Geldbezüge für Vertragsbedienstete der Verwaltung	2211	3211	20	59.200,00	59.200,00		59.200,00	59.200,00	
1/820000-511000	Geldbezüge VB in handw. Verwend.	2211	3211	20	192.700,00	179.300,00	13.400,00	192.700,00	179.300,00	13.400,00
1/820000-523000	Geldbezüge Arbeiter nicht ganzjährig beschäftigt	2211	3211	20	29.000,00	1.000,00	28.000,00	29.000,00	1.000,00	28.000,00
1/820000-565000	Mehrleistungsvergütungen	2211	3211	20	8.000,00	8.000,00		8.000,00	8.000,00	
1/820000-580000	DGB zum Ausgleichfonds f.Familienbe	2212	3212	20	5.700,00	5.700,00		5.700,00	5.700,00	
1/820000-582000	Sonstige Dienstgeberbeiträge z.soz. Sich.	2212	3212	20	57.100,00	57.100,00		57.100,00	57.100,00	
1/820000-582200	Sonstige Dienstgeberbeiträge (Vorsorge Dienstjubiläum)	2212	3212	20	2.000,00	2.000,00		2.000,00	2.000,00	
1/820000-600100	Energiebezüge	2222	3222	24	4.000,00	2.000,00	2.000,00	4.000,00	2.000,00	2.000,00
1/820000-616000	Instandhaltung v. Maschinen	2224	3224	24	2.000,00	1.500,00	500,00	2.000,00	1.500,00	500,00
1/820000-617000	Instandhaltung von Fahrzeugen	2224	3224	24	7.500,00	7.500,00		7.500,00	7.500,00	
1/820000-618000	Instandhaltung von sonstigen Anlagen	2224	3224	24	1.500,00	1.000,00	500,00	1.500,00	1.000,00	500,00
1/820000-631000	Telekommunikationsdienste	2222	3222	24	700,00	700,00		700,00	700,00	
1/820000-670000	Versicherungen	2222	3222	24	5.000,00	5.000,00		5.000,00	5.000,00	
1/820000-680200	Planmäßige Abschreibung	2226			100,00	100,00				
1/820000-680600	Planmäßige Abschreibung	2226			7.800,00	7.800,00				
1/820000-680700	Planmäßige Abschreibung	2226			900,00	900,00				
1/820000-700000	Mietzinse (Bauhof Pischeldorf)	2223	3223	24	9.400,00	9.400,00		9.400,00	9.400,00	
1/820000-720109	Kostenbeiträge (Instandh.-Arbeit.)	2225	3225	24	8.000,00	8.000,00	*	8.000,00	8.000,00	
1/820000-720209	Kostenbeiträge (Instandh.-Masch.)	2225	3225	24	400,00	400,00	*	400,00	400,00	
1/820000-728000	Entgelte f.sonst. Leistungen	2225	3225	24	1.500,00	1.000,00	500,00	1.500,00	1.000,00	500,00
1/820000-729000	Sonstige Ausgaben	2225	3225	24	500,00	500,00		500,00	500,00	
SU 22 / 32	Summe Aufwendungen / Auszahlungen operative Gebarung				417.600,00	372.700,00	44.900,00	408.800,00	363.900,00	44.900,00
SA 0 / SA 1	(0) Nettoergebnis (21 - 22) / (1) Geldfluss operative Gebarung (31 - 32)				16.200,00	3.000,00	13.200,00	25.000,00	11.800,00	13.200,00
2/820000+894000	Entnahmen von zweckgebundenen Haushaltsrücklagen	2301		2	7.800,00		7.800,00			
1/820000-794000	Zuweisung an zweckgebundene Haushaltsrücklagen	2401				3.000,00	-3.000,00			
SA01	Saldo (01) Haushaltsrücklagen (230 - 240)				7.800,00	-3.000,00	10.800,00	0,00	0,00	0,00
SA00	Saldo (00) Nettoergebnis nach Haushaltsrücklagen (Saldo 0 + Saldo 01)				24.000,00	0,00	24.000,00			
Investive Gebarung										
2/820000+288000	Innere Anleihen/Darlehen (Forderung)		3321					4.000,00		4.000,00
2/820000+300742	Kapitaltransfers von Bund, Bundesfonds und Bundeskammern		3331	2				700,00		700,00
2/820000+305000	Kapitaltransfers von Unternehmen (ohne Finanzunternehmen)		3333	2				12.700,00		12.700,00
SU 33	Summe Einzahlungen investive Gebarung							17.400,00	0,00	17.400,00
1/820000-020000	Maschinen und maschinelle Anlagen		3414	2 41				20.200,00	3.000,00	17.200,00

1. Nachtragsvoranschlag 2025

Marktgemeinde Magdalensberg

NVA Ergebnis- und Finanzierungsvoranschlag Detailnachweis

		MVAG		VC QU	Ergebnisvoranschlag		Finanzierungsvoranschlag					
		EH	FH		VA 2025 inkl. NVA	VA 2025	1. NVA	VA 2025 inkl. NVA	VA 2025	1. NVA		
1/820000-042000	Betriebsausstattung			3415	2	41			1.000,00	1.000,00		
1/820000-288000	Innere Anleihen/Darlehen (Forderung)			3421					61.700,00			61.700,00
SU 34	Summe Auszahlungen investive Gebarung								82.900,00	4.000,00		78.900,00
SA2	Saldo (2) Geldfluss aus der Investiven Gebarung (33 – 34)								-65.500,00	-4.000,00		-61.500,00
SA3	Saldo (3) Nettofinanzierungssaldo (Saldo 1 + Saldo 2)								-40.500,00	7.800,00		-48.300,00
Finanzierungstätigkeit												
SU 35	Summe Einzahlungen aus der Finanzierungstätigkeit								0,00	0,00		0,00
SU 36	Summe Auszahlungen aus der Finanzierungstätigkeit								0,00	0,00		0,00
SA4	Saldo (4) Geldfluss aus der Finanzierungstätigkeit (35 – 36)								0,00	0,00		0,00
SA5	Saldo (5) Geldfluss aus der voranschlagswirksamen Gebarung (Saldo 3 + Saldo 4)								-40.500,00	7.800,00		-48.300,00
83	Betriebsähnliche Einrichtungen und Betriebe (Fortsetzung)											
831	Freibäder											
831000	Freibad Pischeldorf											
Operative Gebarung												
2/831000+811000	Einnahmen aus Vermietung und Verpachtung.	2115	3115	14			3.000,00	3.000,00		3.000,00		3.000,00
2/831000+829000	Sonstige Einnahmen (Rückersätze)	2116	3116	18			1.200,00	1.200,00		1.200,00		1.200,00
SU 21 / 31	Summe Erträge / Einzahlungen operative Gebarung						4.200,00	4.200,00	0,00	4.200,00		4.200,00
1/831000-400000	Geringwertige Wirtschaftsgüter des Anlagevermögens	2221	3221	23			400,00	400,00		400,00		400,00
1/831000-600100	Strom	2222	3222	24			1.300,00	1.000,00	300,00	1.300,00	1.000,00	300,00
1/831000-614000	Instandhaltung von Gebäuden und Bauten	2224	3224	24			1.000,00	1.000,00		1.000,00		1.000,00
1/831000-619000	Instandhaltung von Sonderanlagen	2224	3224	24			10.500,00	4.000,00	6.500,00	10.500,00	4.000,00	6.500,00
1/831000-670000	Versicherungen	2222	3222	24			1.000,00	1.000,00		1.000,00		1.000,00
1/831000-680200	Planmäßige Abschreibung	2226					100,00	100,00				
1/831000-680500	Planmäßige Abschreibung	2226					1.800,00	1.800,00				
1/831000-680700	Planmäßige Abschreibung	2226					400,00	400,00				
1/831000-710000	Öffentliche Abgaben	2225	3225	24			400,00	400,00		400,00		400,00
1/831000-711000	Gebühren gemäß FAG	2225	3225	24			400,00	400,00		400,00		400,00
1/831000-720109	Kostenbeiträge (Wirtschhof-Arbeit.)	2225	3225	24		*	3.400,00	3.400,00		3.400,00		3.400,00
1/831000-720209	Kostenbeiträge (Wirtschhof-Masch.)	2225	3225	24		*	400,00	400,00		400,00		400,00
1/831000-728000	Entgelte für sonst. Leistungen	2225	3225	24			1.800,00	1.800,00		1.800,00		1.800,00
1/831000-728020	Wasser	2225	3225	24			200,00	100,00	100,00	200,00	100,00	100,00
1/831000-729000	Sonstige Ausgaben	2225	3225	24			200,00	200,00		200,00		200,00
SU 22 / 32	Summe Aufwendungen / Auszahlungen operative Gebarung						23.300,00	16.400,00	6.900,00	21.000,00	14.100,00	6.900,00
SA 0 / SA 1	(0) Nettoergebnis (21 - 22) / (1) Geldfluss operative Gebarung (31 – 32)						-19.100,00	-12.200,00	-6.900,00	-16.800,00	-9.900,00	-6.900,00

1. Nachtragsvoranschlag 2025

Marktgemeinde Magdalensberg

NVA Ergebnis- und Finanzierungsvoranschlag Detailnachweis

	MVAG	VC QU	Ergebnisvoranschlag			Finanzierungsvoranschlag				
			EH	FH	VA 2025 inkl. NVA	VA 2025	1. NVA	VA 2025 inkl. NVA	VA 2025	1. NVA
SA01	Saldo (01) Haushaltsrücklagen (230 - 240)				0,00	0,00	0,00	0,00	0,00	0,00
SA00	Saldo (00) Nettoergebnis nach Haushaltsrücklagen (Saldo 0 + Saldo 01)				-19.100,00	-12.200,00	-6.900,00			
Investive Gebarung										
SU 33	Summe Einzahlungen investive Gebarung						0,00	0,00	0,00	0,00
SU 34	Summe Auszahlungen investive Gebarung						0,00	0,00	0,00	0,00
SA2	Saldo (2) Geldfluss aus der Investiven Gebarung (33 – 34)						0,00	0,00	0,00	0,00
SA3	Saldo (3) Nettofinanzierungssaldo (Saldo 1 + Saldo 2)						-16.800,00	-9.900,00	-6.900,00	
Finanzierungstätigkeit										
SU 35	Summe Einzahlungen aus der Finanzierungstätigkeit						0,00	0,00	0,00	0,00
SU 36	Summe Auszahlungen aus der Finanzierungstätigkeit						0,00	0,00	0,00	0,00
SA4	Saldo (4) Geldfluss aus der Finanzierungstätigkeit (35 – 36)						0,00	0,00	0,00	0,00
SA5	Saldo (5) Geldfluss aus der voranschlagswirksamen Gebarung (Saldo 3 + Saldo 4)						-16.800,00	-9.900,00	-6.900,00	
84	Liegenschaften, Wohn- und Geschäftsgebäude									
840	Grundbesitz									
840000	Grundbesitz									
Operative Gebarung										
2/840000+801000	Veräußerungen von Grundstücken und Grundstückseinrichtungen	2116	2	30	41.800,00		41.800,00			
SU 21 / 31	Summe Erträge / Einzahlungen operative Gebarung				41.800,00	0,00	41.800,00	0,00	0,00	0,00
1/840000-640000	Rechts- und Beratungsaufwand	2222	3222	24	500,00	500,00		500,00	500,00	
1/840000-670000	Versicherungen	2222	3222	24	800,00	800,00		800,00	800,00	
1/840000-680200	Planmäßige Abschreibung	2226			100,00	100,00				
1/840000-681200	Außerplanmäßige Abschreibung (Grundstücke)	2226			26.400,00		26.400,00			
1/840000-710000	Öffentliche Abgaben - Ausgaben	2225	3225	24	400,00	400,00		400,00	400,00	
1/840000-728000	Entgelte f. sonst. Leistungen	2225	3225	24	1.000,00	1.000,00		1.000,00	1.000,00	
SU 22 / 32	Summe Aufwendungen / Auszahlungen operative Gebarung				29.200,00	2.800,00	26.400,00	2.700,00	2.700,00	0,00
SA 0 / SA 1	(0) Nettoergebnis (21 - 22) / (1) Geldfluss operative Gebarung (31 – 32)				12.600,00	-2.800,00	15.400,00	-2.700,00	-2.700,00	0,00
SA01	Saldo (01) Haushaltsrücklagen (230 - 240)				0,00	0,00	0,00	0,00	0,00	0,00
SA00	Saldo (00) Nettoergebnis nach Haushaltsrücklagen (Saldo 0 + Saldo 01)				12.600,00	-2.800,00	15.400,00			
Investive Gebarung										
2/840000+801000	Veräußerungen von Grundstücken und Grundstückseinrichtungen		3312	2	30			41.800,00		41.800,00
SU 33	Summe Einzahlungen investive Gebarung						41.800,00	0,00	41.800,00	
1/840000-001000	Erwerb - unbebaute Grundstücke		3412	2	40		5.000,00			5.000,00
SU 34	Summe Auszahlungen investive Gebarung						5.000,00	0,00	5.000,00	
SA2	Saldo (2) Geldfluss aus der Investiven Gebarung (33 – 34)						36.800,00	0,00	36.800,00	

1. Nachtragsvoranschlag 2025

Marktgemeinde Magdalensberg

NVA Ergebnis- und Finanzierungsvoranschlag Detailnachweis

		MVAG		VC QU	Ergebnisvoranschlag			Finanzierungsvoranschlag		
		EH	FH		VA 2025 inkl. NVA	VA 2025	1. NVA	VA 2025 inkl. NVA	VA 2025	1. NVA
SA3	Saldo (3) Nettofinanzierungssaldo (Saldo 1 + Saldo 2)							34.100,00	-2.700,00	36.800,00
Finanzierungstätigkeit										
SU 35	Summe Einzahlungen aus der Finanzierungstätigkeit							0,00	0,00	0,00
SU 36	Summe Auszahlungen aus der Finanzierungstätigkeit							0,00	0,00	0,00
SA4	Saldo (4) Geldfluss aus der Finanzierungstätigkeit (35 – 36)							0,00	0,00	0,00
SA5	Saldo (5) Geldfluss aus der voranschlagswirksamen Gebarung (Saldo 3 + Saldo 4)							34.100,00	-2.700,00	36.800,00
846	Wohn- und Geschäftsgebäude (soweit nicht bei 853)									
846000	Wohn- und Geschäftsgebäude									
Operative Gebarung										
2/846000+811000	Miet- und Pachterträge	2115	3115		1.000,00	12.000,00	-11.000,00	1.000,00	12.000,00	-11.000,00
2/846000+812000	Gebühren für sonstige Leistungen (Betriebskosten)	2114	3114		1.000,00	11.200,00	-10.200,00	1.000,00	11.200,00	-10.200,00
SU 21 / 31	Summe Erträge / Einzahlungen operative Gebarung				2.000,00	23.200,00	-21.200,00	2.000,00	23.200,00	-21.200,00
1/846000-400000	Geringwertige Wirtschaftsgüter (GWG)	2221	3221		1.000,00	1.000,00		1.000,00	1.000,00	
1/846000-451000	Brennstoffe	2221	3221		3.000,00	3.000,00		3.000,00	3.000,00	
1/846000-600100	Energiebezüge	2222	3222		1.500,00	1.500,00		1.500,00	1.500,00	
1/846000-614000	Instandhaltung von Gebäuden und Bauten	2224	3224		3.000,00	3.000,00		3.000,00	3.000,00	
1/846000-618000	Instandhaltung von sonstigen Anlagen	2224	3224		2.800,00	2.000,00	800,00	2.800,00	2.000,00	800,00
1/846000-670000	Versicherungen	2222	3222		1.400,00	1.400,00		1.400,00	1.400,00	
1/846000-711000	Gebühren für die Benützung von Gemeindeeinrichtungen und -anlagen gemäß FAG	2225	3225		1.500,00	1.500,00		1.500,00	1.500,00	
1/846000-720109	Kostenbeiträge (Kostensätze) für Leistungen	2225	3225	*	4.200,00	3.400,00	800,00	4.200,00	3.400,00	800,00
1/846000-720209	Kostenbeiträge (Kostensätze) für Leistungen	2225	3225	*	1.400,00	400,00	1.000,00	1.400,00	400,00	1.000,00
1/846000-728000	Entgelte für sonstige Leistungen (Reinigung)	2225	3225		2.500,00		2.500,00	2.500,00		2.500,00
1/846000-728001	Entgelte für sonstige Leistungen (Rauchfangkehrer)	2225	3225		100,00		100,00	100,00		100,00
1/846000-729000	Sonstige Aufwendungen	2225	3225		2.000,00	2.000,00		2.000,00	2.000,00	
SU 22 / 32	Summe Aufwendungen / Auszahlungen operative Gebarung				24.400,00	19.200,00	5.200,00	24.400,00	19.200,00	5.200,00
SA 0 / SA 1	(0) Nettoergebnis (21 - 22) / (1) Geldfluss operative Gebarung (31 – 32)				-22.400,00	4.000,00	-26.400,00	-22.400,00	4.000,00	-26.400,00
SA01	Saldo (01) Haushaltsrücklagen (230 - 240)				0,00	0,00	0,00	0,00	0,00	0,00
SA00	Saldo (00) Nettoergebnis nach Haushaltsrücklagen (Saldo 0 + Saldo 01)				-22.400,00	4.000,00	-26.400,00			
Investive Gebarung										
SU 33	Summe Einzahlungen investive Gebarung							0,00	0,00	0,00
SU 34	Summe Auszahlungen investive Gebarung							0,00	0,00	0,00

1. Nachtragsvoranschlag 2025

Marktgemeinde Magdalensberg

NVA Ergebnis- und Finanzierungsvoranschlag Detailnachweis

		MVAG		VC QU	Ergebnisvoranschlag			Finanzierungsvoranschlag		
		EH	FH		VA 2025 inkl. NVA	VA 2025	1. NVA	VA 2025 inkl. NVA	VA 2025	1. NVA
SA2	Saldo (2) Geldfluss aus der Investiven Gebarung (33 – 34)							0,00	0,00	0,00
SA3	Saldo (3) Nettofinanzierungssaldo (Saldo 1 + Saldo 2)							-22.400,00	4.000,00	-26.400,00
Finanzierungstätigkeit										
SU 35	Summe Einzahlungen aus der Finanzierungstätigkeit							0,00	0,00	0,00
SU 36	Summe Auszahlungen aus der Finanzierungstätigkeit							0,00	0,00	0,00
SA4	Saldo (4) Geldfluss aus der Finanzierungstätigkeit (35 – 36)							0,00	0,00	0,00
SA5	Saldo (5) Geldfluss aus der voranschlagswirksamen Gebarung (Saldo 3 + Saldo 4)							-22.400,00	4.000,00	-26.400,00
849	Sonstige Liegenschaften									
849010	Baulandmodell St. Lorenzen									
Operative Gebarung										
6/849010+801000	Veräußerungen von Grundstücken und Grundstückseinrichtungen	2116		1 30	300.000,00	300.000,00				
SU 21 / 31	Summe Erträge / Einzahlungen operative Gebarung				300.000,00	300.000,00	0,00	0,00	0,00	0,00
5/849010-650700	Zinsen für Finanzschulden in Euro	2241	3241	1 25	23.500,00		23.500,00	23.500,00		23.500,00
1/849010-681200	Außerplanmäßige Abschreibung	2226			250.000,00	250.000,00				
5/849010-710000	Öffentliche Abgaben (ImmoEST)	2225	3225		5.000,00		5.000,00	5.000,00		5.000,00
5/849010-720309	Kostenbeiträge (VWKE)	2225	3225	1 24	5.000,00	5.000,00		5.000,00	5.000,00	
5/849010-729000	Sonstige Aufwendungen	2225	3225	1 24	5.000,00	5.000,00		5.000,00	5.000,00	
SU 22 / 32	Summe Aufwendungen / Auszahlungen operative Gebarung				288.500,00	260.000,00	28.500,00	38.500,00	10.000,00	28.500,00
SA 0 / SA 1	(0) Nettoergebnis (21 - 22) / (1) Geldfluss operative Gebarung (31 – 32)				11.500,00	40.000,00	-28.500,00	-38.500,00	-10.000,00	-28.500,00
SA01	Saldo (01) Haushaltsrücklagen (230 - 240)				0,00	0,00	0,00	0,00	0,00	0,00
SA00	Saldo (00) Nettoergebnis nach Haushaltsrücklagen (Saldo 0 + Saldo 01)				11.500,00	40.000,00	-28.500,00			
Investive Gebarung										
6/849010+801000	Veräußerungen von Grundstücken und Grundstückseinrichtungen		3312	1 30				300.000,00	300.000,00	
SU 33	Summe Einzahlungen investive Gebarung							300.000,00	300.000,00	0,00
SU 34	Summe Auszahlungen investive Gebarung							0,00	0,00	0,00
SA2	Saldo (2) Geldfluss aus der Investiven Gebarung (33 – 34)							300.000,00	300.000,00	0,00
SA3	Saldo (3) Nettofinanzierungssaldo (Saldo 1 + Saldo 2)							261.500,00	290.000,00	-28.500,00
Finanzierungstätigkeit										
SU 35	Summe Einzahlungen aus der Finanzierungstätigkeit							0,00	0,00	0,00
5/849010-345110	Investitionsdarlehen von Beteiligungen (Tilgung)		3612	1 65				300.000,00	300.000,00	
SU 36	Summe Auszahlungen aus der Finanzierungstätigkeit							300.000,00	300.000,00	0,00
SA4	Saldo (4) Geldfluss aus der Finanzierungstätigkeit (35 – 36)							-300.000,00	-300.000,00	0,00
SA5	Saldo (5) Geldfluss aus der voranschlagswirksamen Gebarung (Saldo 3 + Saldo 4)							-38.500,00	-10.000,00	-28.500,00

1. Nachtragsvoranschlag 2025

Marktgemeinde Magdalensberg

NVA Ergebnis- und Finanzierungsvoranschlag Detailnachweis

	MVAG		VC QU	Ergebnisvoranschlag		Finanzierungsvoranschlag				
	EH	FH		VA 2025 inkl. NVA	VA 2025	1. NVA	VA 2025 inkl. NVA	VA 2025	1. NVA	
85	Betriebe mit marktbestimmter Tätigkeit									
850	Betriebe der Wasserversorgung									
850000	WVA Nord									
Operative Gebarung										
2/850000+813000	Erträge aus der Auflösung von Investitionszuschüssen (Kapitaltransfers)		2127		13.000,00	13.000,00				
2/850000+852010	Wasserzähler Mitte-Nord		2113	3113	12	1.500,00	1.500,00	1.500,00	1.500,00	
2/850000+852100	Wasserbenutzungsgebühren		2113	3113	12	14.800,00	14.800,00	14.800,00	14.800,00	
2/850000+852200	Bereitstellung WVA (Mitte-)Nord		2113	3113	12	16.500,00	16.500,00	16.500,00	16.500,00	
SU 21 / 31	Summe Erträge / Einzahlungen operative Gebarung				45.800,00	45.800,00	0,00	32.800,00	32.800,00	0,00
1/850000-400000	Geringwertige Wirtschaftsgüter des Anlagevermögens		2221	3221	23	500,00	500,00	500,00	500,00	
1/850000-413000	Handelswaren (Wasser)		2221	3221	23	7.000,00	7.000,00	7.000,00	7.000,00	
1/850000-459000	Sonstige Verbrauchsgüter		2221	3221	23	100,00	100,00	100,00	100,00	
1/850000-600100	Strom		2222	3222	24	1.000,00	1.000,00	1.000,00	1.000,00	
1/850000-612000	Instandhaltung von Wasser- und Abwasserbauten und -anlagen		2224	3224	24	2.000,00	2.000,00	2.000,00	2.000,00	
1/850000-619000	Instandhaltung v. Sonderanlagen		2224	3224	24	1.500,00	2.500,00	-1.000,00	1.500,00	2.500,00
1/850000-630000	Postdienste		2222	3222	24	1.300,00	300,00	1.000,00	1.300,00	300,00
1/850000-650100	Zinsen für Finanzschulden in Euro (KWWF)		2241	3241	25	1.600,00	1.600,00	1.600,00	1.600,00	
1/850000-650700	Zinsen für Finanzschulden in Euro		2241	3241	25	11.400,00	14.700,00	-3.300,00	11.400,00	14.700,00
1/850000-670000	Versicherungen		2222	3222	24	3.100,00	3.100,00	3.100,00	3.100,00	
1/850000-680400	Planmäßige Abschreibung		2226			23.500,00	23.500,00			
1/850000-720109	Kostenbeiträge (Wirtschhof-Arbeit.)		2225	3225	24	3.400,00	3.400,00		3.400,00	3.400,00
1/850000-720309	Kostenbeiträge (VWKE)		2225	3225	24	11.000,00	11.000,00		11.000,00	11.000,00
1/850000-728000	Entgelte f. sonst. Leistungen		2225	3225	24	6.000,00	5.000,00	1.000,00	6.000,00	5.000,00
1/850000-729000	Sonstige Ausgaben		2225	3225	24	500,00	500,00		500,00	500,00
1/850000-755000	Betriebsführung EVN		2233	3233	27	15.000,00	15.000,00		15.000,00	15.000,00
SU 22 / 32	Summe Aufwendungen / Auszahlungen operative Gebarung				88.900,00	91.200,00	-2.300,00	65.400,00	67.700,00	-2.300,00
SA 0 / SA 1	(0) Nettoergebnis (21 - 22) / (1) Geldfluss operative Gebarung (31 - 32)				-43.100,00	-45.400,00	2.300,00	-32.600,00	-34.900,00	2.300,00
SA01	Saldo (01) Haushaltsrücklagen (230 - 240)				0,00	0,00	0,00	0,00	0,00	0,00
SA00	Saldo (00) Nettoergebnis nach Haushaltsrücklagen (Saldo 0 + Saldo 01)				-43.100,00	-45.400,00	2.300,00			
Investive Gebarung										
2/850000+305000	Kapitaltransfers von Unternehmen (GSZ)		3333	2				3.000,00		3.000,00
2/850000+307000	Wasseranschlussgebühren Nord		3334	2	34			4.000,00	4.000,00	
SU 33	Summe Einzahlungen investive Gebarung							7.000,00	4.000,00	3.000,00
1/850000-004000	Wasser- und Kanalisationsbauten		3412	2	40			4.000,00	4.000,00	

1. Nachtragsvoranschlag 2025

NVA Ergebnis- und Finanzierungsvoranschlag Detailnachweis

Marktgemeinde Magdalensberg

		MVAG		VC QU	Ergebnisvoranschlag			Finanzierungsvoranschlag			
		EH	FH		VA 2025 inkl. NVA	VA 2025	1. NVA	VA 2025 inkl. NVA	VA 2025	1. NVA	
1/850000-042000	Betriebsausstattung			3415	2	41			3.000,00		3.000,00
SU 34	Summe Auszahlungen investive Gebarung								7.000,00	4.000,00	3.000,00
SA2	Saldo (2) Geldfluss aus der Investiven Gebarung (33 – 34)								0,00	0,00	0,00
SA3	Saldo (3) Nettofinanzierungssaldo (Saldo 1 + Saldo 2)								-32.600,00	-34.900,00	2.300,00
Finanzierungstätigkeit											
2/850000+341100	Investitionsdarlehen von Ländern, (Zugang)			3511		54			1.400,00	1.400,00	
SU 35	Summe Einzahlungen aus der Finanzierungstätigkeit								1.400,00	1.400,00	0,00
1/850000-346110	Investitionsdarlehen von Finanzunternehmen			3614		65			17.300,00	15.700,00	1.600,00
SU 36	Summe Auszahlungen aus der Finanzierungstätigkeit								17.300,00	15.700,00	1.600,00
SA4	Saldo (4) Geldfluss aus der Finanzierungstätigkeit (35 – 36)								-15.900,00	-14.300,00	-1.600,00
SA5	Saldo (5) Geldfluss aus der voranschlagswirksamen Gebarung (Saldo 3 + Saldo 4)								-48.500,00	-49.200,00	700,00
850001	WVA BA 17/2 - Nord										
Operative Gebarung											
SU 21 / 31	Summe Erträge / Einzahlungen operative Gebarung						0,00	0,00	0,00	0,00	0,00
SU 22 / 32	Summe Aufwendungen / Auszahlungen operative Gebarung						0,00	0,00	0,00	0,00	0,00
SA 0 / SA 1	(0) Nettoergebnis (21 - 22) / (1) Geldfluss operative Gebarung (31 – 32)						0,00	0,00	0,00	0,00	0,00
SA01	Saldo (01) Haushaltsrücklagen (230 - 240)						0,00	0,00	0,00	0,00	0,00
SA00	Saldo (00) Nettoergebnis nach Haushaltsrücklagen (Saldo 0 + Saldo 01)						0,00	0,00	0,00	0,00	0,00
Investive Gebarung											
6/850001+300000	Kapitaltransfers von Bund, Bundesfonds und Bundeskammern			3331		1			17.600,00	17.600,00	
SU 33	Summe Einzahlungen investive Gebarung								17.600,00	17.600,00	0,00
5/850001-004000	Wasser- und Abwasserbauten und -anlagen			3412		1 40			68.900,00	68.900,00	
SU 34	Summe Auszahlungen investive Gebarung								68.900,00	68.900,00	0,00
SA2	Saldo (2) Geldfluss aus der Investiven Gebarung (33 – 34)								-51.300,00	-51.300,00	0,00
SA3	Saldo (3) Nettofinanzierungssaldo (Saldo 1 + Saldo 2)								-51.300,00	-51.300,00	0,00
Finanzierungstätigkeit											
6/850001+341100	Investitionsdarlehen von Ländern, KWWF			3511		1 54				12.200,00	-12.200,00
6/850001+346100	Investitionsdarlehen von Finanzunternehmen			3514		1 55			65.200,00	39.200,00	26.000,00
SU 35	Summe Einzahlungen aus der Finanzierungstätigkeit								65.200,00	51.400,00	13.800,00
SU 36	Summe Auszahlungen aus der Finanzierungstätigkeit								0,00	0,00	0,00
SA4	Saldo (4) Geldfluss aus der Finanzierungstätigkeit (35 – 36)								65.200,00	51.400,00	13.800,00
SA5	Saldo (5) Geldfluss aus der voranschlagswirksamen Gebarung (Saldo 3 + Saldo 4)								13.900,00	100,00	13.800,00

1. Nachtragsvoranschlag 2025

Marktgemeinde Magdalensberg

NVA Ergebnis- und Finanzierungsvoranschlag Detailnachweis

	MVAG	VC QU	Ergebnisvoranschlag		Finanzierungsvoranschlag				
			EH	FH	VA 2025 inkl. NVA	VA 2025	1. NVA	VA 2025 inkl. NVA	VA 2025
850002	WVA BA 17/1 Mitte - Aufschließung Latschach								
Operative Gebarung									
SU 21 / 31	Summe Erträge / Einzahlungen operative Gebarung				0,00	0,00	0,00	0,00	0,00
SU 22 / 32	Summe Aufwendungen / Auszahlungen operative Gebarung				0,00	0,00	0,00	0,00	0,00
SA 0 / SA 1	(0) Nettoergebnis (21 - 22) / (1) Geldfluss operative Gebarung (31 - 32)				0,00	0,00	0,00	0,00	0,00
SA01	Saldo (01) Haushaltsrücklagen (230 - 240)				0,00	0,00	0,00	0,00	0,00
SA00	Saldo (00) Nettoergebnis nach Haushaltsrücklagen (Saldo 0 + Saldo 01)				0,00	0,00	0,00		
Investive Gebarung									
2/850002+300000	Kapitaltransfers von Bund, Bundesfonds und Bundeskammern		3331	1 33				14.500,00	-14.500,00
SU 33	Summe Einzahlungen investive Gebarung						0,00	14.500,00	-14.500,00
5/850002-004000	Wasser- und Abwasserbauten und -anlagen		3412	1 40			1.500,00		1.500,00
SU 34	Summe Auszahlungen investive Gebarung						1.500,00	0,00	1.500,00
SA2	Saldo (2) Geldfluss aus der Investiven Gebarung (33 - 34)						-1.500,00	14.500,00	-16.000,00
SA3	Saldo (3) Nettofinanzierungssaldo (Saldo 1 + Saldo 2)						-1.500,00	14.500,00	-16.000,00
Finanzierungstätigkeit									
6/850002+346100	Investitionsdarlehen von Finanzunternehmen		3514	1 55			2.400,00		2.400,00
SU 35	Summe Einzahlungen aus der Finanzierungstätigkeit						2.400,00	0,00	2.400,00
SU 36	Summe Auszahlungen aus der Finanzierungstätigkeit						0,00	0,00	0,00
SA4	Saldo (4) Geldfluss aus der Finanzierungstätigkeit (35 - 36)						2.400,00	0,00	2.400,00
SA5	Saldo (5) Geldfluss aus der voranschlagswirksamen Gebarung (Saldo 3 + Saldo 4)						900,00	14.500,00	-13.600,00
850011	WVA Magdalensberg BA 11								
Operative Gebarung									
SU 21 / 31	Summe Erträge / Einzahlungen operative Gebarung				0,00	0,00	0,00	0,00	0,00
SU 22 / 32	Summe Aufwendungen / Auszahlungen operative Gebarung				0,00	0,00	0,00	0,00	0,00
SA 0 / SA 1	(0) Nettoergebnis (21 - 22) / (1) Geldfluss operative Gebarung (31 - 32)				0,00	0,00	0,00	0,00	0,00
SA01	Saldo (01) Haushaltsrücklagen (230 - 240)				0,00	0,00	0,00	0,00	0,00
SA00	Saldo (00) Nettoergebnis nach Haushaltsrücklagen (Saldo 0 + Saldo 01)				0,00	0,00	0,00		
Investive Gebarung									
SU 33	Summe Einzahlungen investive Gebarung						0,00	0,00	0,00
SU 34	Summe Auszahlungen investive Gebarung						0,00	0,00	0,00
SA2	Saldo (2) Geldfluss aus der Investiven Gebarung (33 - 34)						0,00	0,00	0,00
SA3	Saldo (3) Nettofinanzierungssaldo (Saldo 1 + Saldo 2)						0,00	0,00	0,00

1. Nachtragsvoranschlag 2025

Marktgemeinde Magdalensberg

NVA Ergebnis- und Finanzierungsvoranschlag Detailnachweis

	MVAG	VC QU	Ergebnisvoranschlag		Finanzierungsvoranschlag					
			EH	FH	VA 2025 inkl. NVA	VA 2025	1. NVA	VA 2025 inkl. NVA	VA 2025	1. NVA
Finanzierungstätigkeit										
2/850011+341000				3511	54			200,00	200,00	
SU 35								200,00	200,00	0,00
SU 36								0,00	0,00	0,00
SA4								200,00	200,00	0,00
SA5								200,00	200,00	0,00
850100										
Operative Gebarung										
2/850100+813000			2127			25.300,00	25.300,00			
2/850100+829000			2116	3116	18	1.000,00		1.000,00	1.000,00	1.000,00
2/850100+852010			2113	3113	12	5.200,00	5.200,00	5.200,00	5.200,00	
2/850100+852100			2113	3113	12	68.800,00	68.800,00	68.800,00	68.800,00	
2/850100+852106			2113	3113	12	3.500,00	3.500,00	3.500,00	3.500,00	
2/850100+852200			2113	3113	12	55.200,00	55.200,00	55.200,00	55.200,00	
2/850100+860000			2121	3121	15	3.300,00	3.300,00	3.300,00	3.300,00	
SU 21 / 31						162.300,00	161.300,00	1.000,00	137.000,00	136.000,00
1/850100-400000			2221	3221	23	500,00	500,00	500,00	500,00	
1/850100-413000			2221	3221	23	40.000,00	40.000,00	40.000,00	40.000,00	
1/850100-459000			2221	3221	23	100,00	100,00	100,00	100,00	
1/850100-600000			2222	3222		1.300,00	1.300,00	1.300,00	1.300,00	
1/850100-619000			2224	3224	24	5.000,00	5.000,00	5.000,00	5.000,00	
1/850100-630000			2222	3222	24	1.400,00	700,00	700,00	700,00	700,00
1/850100-650100			2241	3241	25	2.800,00	2.800,00	2.800,00	2.800,00	
1/850100-650700			2241	3241	25	28.500,00	21.000,00	7.500,00	28.500,00	21.000,00
1/850100-680400			2226			49.800,00	49.800,00			
1/850100-720109			2225	3225	24	3.400,00	3.400,00	3.400,00	3.400,00	
1/850100-720309			2225	3225	24	11.000,00	11.000,00	11.000,00	11.000,00	
1/850100-728000			2225	3225	24	5.000,00	5.000,00	5.000,00	5.000,00	
1/850100-729000			2225	3225	24	100,00	100,00	100,00	100,00	
1/850100-755000			2233	3233	27	15.000,00	15.000,00	15.000,00	15.000,00	
SU 22 / 32						163.900,00	155.700,00	8.200,00	114.100,00	105.900,00
SA 0 / SA 1						-1.600,00	5.600,00	-7.200,00	22.900,00	30.100,00
SA01						0,00	0,00	0,00	0,00	0,00

1. Nachtragsvoranschlag 2025

Marktgemeinde Magdalensberg

NVA Ergebnis- und Finanzierungsvoranschlag Detailnachweis

		MVAG		VC QU	Ergebnisvoranschlag			Finanzierungsvoranschlag		
		EH	FH		VA 2025 inkl. NVA	VA 2025	1. NVA	VA 2025 inkl. NVA	VA 2025	1. NVA
SA00	Saldo (00) Nettoergebnis nach Haushaltsrücklagen (Saldo 0 + Saldo 01)				-1.600,00	5.600,00	-7.200,00			
Investive Gebarung										
2/850100+300000	Kapitaltransfers von Bund, Bundesfonds und Bundeskammern	3331		33				7.700,00	7.700,00	
2/850100+305000	Kapitaltransfers von Unternehmen (GSZ)	3333		2				3.000,00		3.000,00
2/850100+307000	Wasseranschlussgebühren Süd	3334		2 34				9.500,00	6.000,00	3.500,00
SU 33	Summe Einzahlungen investive Gebarung							20.200,00	13.700,00	6.500,00
1/850100-004000	Wasser- und Kanalisationsbauten		3412	2 40				9.500,00	6.000,00	3.500,00
1/850100-042000	Amts-, Betriebs- und Geschäftsausstattung		3415	2				3.000,00		3.000,00
SU 34	Summe Auszahlungen investive Gebarung							12.500,00	6.000,00	6.500,00
SA2	Saldo (2) Geldfluss aus der Investiven Gebarung (33 – 34)							7.700,00	7.700,00	0,00
SA3	Saldo (3) Nettofinanzierungssaldo (Saldo 1 + Saldo 2)							30.600,00	37.800,00	-7.200,00
Finanzierungstätigkeit										
2/850100+341000	Investitionsdarlehen von Ländern, Landesfonds und Landeskammern		3511	54				200,00	200,00	
2/850100+341100	Investitionsdarlehen von Ländern, (KWWF)		3511	54				1.200,00	1.200,00	
SU 35	Summe Einzahlungen aus der Finanzierungstätigkeit							1.400,00	1.400,00	0,00
1/850100-346110	Investitionsdarlehen von Finanzunternehmen Tilgung WVA Süd		3614	65				39.300,00	28.500,00	10.800,00
SU 36	Summe Auszahlungen aus der Finanzierungstätigkeit							39.300,00	28.500,00	10.800,00
SA4	Saldo (4) Geldfluss aus der Finanzierungstätigkeit (35 – 36)							-37.900,00	-27.100,00	-10.800,00
SA5	Saldo (5) Geldfluss aus der voranschlagswirksamen Gebarung (Saldo 3 + Saldo 4)							-7.300,00	10.700,00	-18.000,00
850101	WVA BA 14 Transportleitung									
Operative Gebarung										
SU 21 / 31	Summe Erträge / Einzahlungen operative Gebarung				0,00	0,00	0,00	0,00	0,00	0,00
SU 22 / 32	Summe Aufwendungen / Auszahlungen operative Gebarung				0,00	0,00	0,00	0,00	0,00	0,00
SA 0 / SA 1	(0) Nettoergebnis (21 - 22) / (1) Geldfluss operative Gebarung (31 – 32)				0,00	0,00	0,00	0,00	0,00	0,00
SA01	Saldo (01) Haushaltsrücklagen (230 - 240)				0,00	0,00	0,00	0,00	0,00	0,00
SA00	Saldo (00) Nettoergebnis nach Haushaltsrücklagen (Saldo 0 + Saldo 01)				0,00	0,00	0,00	0,00	0,00	0,00
Investive Gebarung										
SU 33	Summe Einzahlungen investive Gebarung							0,00	0,00	0,00
5/850101-004000	Wasser- und Abwasserbauten und -anlagen		3412	1 40				110.000,00	110.000,00	
SU 34	Summe Auszahlungen investive Gebarung							110.000,00	110.000,00	0,00
SA2	Saldo (2) Geldfluss aus der Investiven Gebarung (33 – 34)							-110.000,00	-110.000,00	0,00
SA3	Saldo (3) Nettofinanzierungssaldo (Saldo 1 + Saldo 2)							-110.000,00	-110.000,00	0,00

1. Nachtragsvoranschlag 2025

Marktgemeinde Magdalensberg

NVA Ergebnis- und Finanzierungsvoranschlag Detailnachweis

		MVAG		VC QU	Ergebnisvoranschlag			Finanzierungsvoranschlag		
		EH	FH		VA 2025 inkl. NVA	VA 2025	1. NVA	VA 2025 inkl. NVA	VA 2025	1. NVA
Finanzierungstätigkeit										
6/850101+341000	Investitionsdarlehen von Ländern, Landesfonds und Landeskammern		3511	1 54				20.000,00	32.000,00	-12.000,00
6/850101+346100	Investitionsdarlehen von Finanzunternehmen		3514	1 55				66.000,00	69.100,00	-3.100,00
SU 35	Summe Einzahlungen aus der Finanzierungstätigkeit							86.000,00	101.100,00	-15.100,00
SU 36	Summe Auszahlungen aus der Finanzierungstätigkeit							0,00	0,00	0,00
SA4	Saldo (4) Geldfluss aus der Finanzierungstätigkeit (35 – 36)							86.000,00	101.100,00	-15.100,00
SA5	Saldo (5) Geldfluss aus der voranschlagswirksamen Gebarung (Saldo 3 + Saldo 4)							-24.000,00	-8.900,00	-15.100,00
850102	WVA BA 13 Leitungskataster									
Operative Gebarung										
SU 21 / 31	Summe Erträge / Einzahlungen operative Gebarung				0,00	0,00	0,00	0,00	0,00	0,00
SU 22 / 32	Summe Aufwendungen / Auszahlungen operative Gebarung				0,00	0,00	0,00	0,00	0,00	0,00
SA 0 / SA 1	(0) Nettoergebnis (21 - 22) / (1) Geldfluss operative Gebarung (31 – 32)				0,00	0,00	0,00	0,00	0,00	0,00
SA01	Saldo (01) Haushaltsrücklagen (230 - 240)				0,00	0,00	0,00	0,00	0,00	0,00
SA00	Saldo (00) Nettoergebnis nach Haushaltsrücklagen (Saldo 0 + Saldo 01)				0,00	0,00	0,00	0,00	0,00	0,00
Investive Gebarung										
6/850102+300000	Kapitaltransfers von Bund, Bundesfonds und Bundeskammern		3331	2 33				34.600,00	34.600,00	
SU 33	Summe Einzahlungen investive Gebarung							34.600,00	34.600,00	0,00
5/850102-004000	Wasser- und Abwasserbauten und -anlagen		3412	2 40				64.300,00	64.300,00	
SU 34	Summe Auszahlungen investive Gebarung							64.300,00	64.300,00	0,00
SA2	Saldo (2) Geldfluss aus der Investiven Gebarung (33 – 34)							-29.700,00	-29.700,00	0,00
SA3	Saldo (3) Nettofinanzierungssaldo (Saldo 1 + Saldo 2)							-29.700,00	-29.700,00	0,00
Finanzierungstätigkeit										
6/850102+346100	Investitionsdarlehen von Finanzunternehmen		3514	2 55				31.900,00	31.900,00	
SU 35	Summe Einzahlungen aus der Finanzierungstätigkeit							31.900,00	31.900,00	0,00
SU 36	Summe Auszahlungen aus der Finanzierungstätigkeit							0,00	0,00	0,00
SA4	Saldo (4) Geldfluss aus der Finanzierungstätigkeit (35 – 36)							31.900,00	31.900,00	0,00
SA5	Saldo (5) Geldfluss aus der voranschlagswirksamen Gebarung (Saldo 3 + Saldo 4)							2.200,00	2.200,00	0,00
850103	WVA BA 15 - Aufschließung "Bauer-Hudelist"									
Operative Gebarung										
SU 21 / 31	Summe Erträge / Einzahlungen operative Gebarung				0,00	0,00	0,00	0,00	0,00	0,00
SU 22 / 32	Summe Aufwendungen / Auszahlungen operative Gebarung				0,00	0,00	0,00	0,00	0,00	0,00

1. Nachtragsvoranschlag 2025

Marktgemeinde Magdalensberg

NVA Ergebnis- und Finanzierungsvoranschlag Detailnachweis

	MVAG	VC QU	Ergebnisvoranschlag			Finanzierungsvoranschlag				
			EH	FH	VA 2025 inkl. NVA	VA 2025	1. NVA	VA 2025 inkl. NVA	VA 2025	1. NVA
SA 0 / SA 1	(0) Nettoergebnis (21 - 22) / (1) Geldfluss operative Gebarung (31 - 32)				0,00	0,00	0,00	0,00	0,00	0,00
SA01	Saldo (01) Haushaltsrücklagen (230 - 240)				0,00	0,00	0,00	0,00	0,00	0,00
SA00	Saldo (00) Nettoergebnis nach Haushaltsrücklagen (Saldo 0 + Saldo 01)				0,00	0,00	0,00			
Investive Gebarung										
6/850103+300000	Kapitaltransfers von Bund, Bundesfonds und Bundeskammern	3331 2 33					8.500,00	7.700,00		800,00
6/850103+302000	Kapitaltransfers von Gemeinden, Gemeindeverbänden (ohne marktbestimmte Tätigkeit) und Gemeindefonds	3331 2 33						23.500,00		-23.500,00
6/850103+307000	Kapitaltransfers von privaten Haushalten und privaten Organisationen ohne Erwerbszweck und andere	3334 2 34					20.500,00	20.500,00		
SU 33	Summe Einzahlungen investive Gebarung						29.000,00	51.700,00		-22.700,00
5/850103-004000	Wasser- und Abwasserbauten und -anlagen	3412 2 40					800,00			800,00
SU 34	Summe Auszahlungen investive Gebarung						800,00	0,00		800,00
SA2	Saldo (2) Geldfluss aus der Investiven Gebarung (33 - 34)						28.200,00	51.700,00		-23.500,00
SA3	Saldo (3) Nettofinanzierungssaldo (Saldo 1 + Saldo 2)						28.200,00	51.700,00		-23.500,00
Finanzierungstätigkeit										
6/850103+341100	Investitionsdarlehen von Ländern, Landesfonds und Landeskammern	3511 2 54						6.400,00		-6.400,00
SU 35	Summe Einzahlungen aus der Finanzierungstätigkeit						0,00	6.400,00		-6.400,00
SU 36	Summe Auszahlungen aus der Finanzierungstätigkeit						0,00	0,00		0,00
SA4	Saldo (4) Geldfluss aus der Finanzierungstätigkeit (35 - 36)						0,00	6.400,00		-6.400,00
SA5	Saldo (5) Geldfluss aus der voranschlagswirksamen Gebarung (Saldo 3 + Saldo 4)						28.200,00	58.100,00		-29.900,00
850104	WVA BA 18 Leitung Deinsdorf-Geiersdorf, Aufschließ. Matzendc									
Operative Gebarung										
SU 21 / 31	Summe Erträge / Einzahlungen operative Gebarung				0,00	0,00	0,00	0,00	0,00	0,00
SU 22 / 32	Summe Aufwendungen / Auszahlungen operative Gebarung				0,00	0,00	0,00	0,00	0,00	0,00
SA 0 / SA 1	(0) Nettoergebnis (21 - 22) / (1) Geldfluss operative Gebarung (31 - 32)				0,00	0,00	0,00	0,00	0,00	0,00
SA01	Saldo (01) Haushaltsrücklagen (230 - 240)				0,00	0,00	0,00	0,00	0,00	0,00
SA00	Saldo (00) Nettoergebnis nach Haushaltsrücklagen (Saldo 0 + Saldo 01)				0,00	0,00	0,00			
Investive Gebarung										
SU 33	Summe Einzahlungen investive Gebarung						0,00	0,00		0,00
5/850104-004000	Wasser- und Abwasserbauten und -anlagen	3412 1 40					282.000,00			282.000,00
SU 34	Summe Auszahlungen investive Gebarung						282.000,00	0,00		282.000,00

1. Nachtragsvoranschlag 2025

Marktgemeinde Magdalensberg

NVA Ergebnis- und Finanzierungsvoranschlag Detailnachweis

	MVAG	VC QU	Ergebnisvoranschlag		Finanzierungsvoranschlag					
			EH	FH	VA 2025 inkl. NVA	VA 2025	1. NVA	VA 2025 inkl. NVA	VA 2025	1. NVA
SA2			Saldo (2) Geldfluss aus der Investiven Gebarung (33 – 34)					-282.000,00	0,00	-282.000,00
SA3			Saldo (3) Nettofinanzierungssaldo (Saldo 1 + Saldo 2)					-282.000,00	0,00	-282.000,00
Finanzierungstätigkeit										
6/850104+346100				Investitionsdarlehen von Finanzunternehmen	3514	1		405.000,00		405.000,00
SU 35			Summe Einzahlungen aus der Finanzierungstätigkeit					405.000,00	0,00	405.000,00
SU 36			Summe Auszahlungen aus der Finanzierungstätigkeit					0,00	0,00	0,00
SA4			Saldo (4) Geldfluss aus der Finanzierungstätigkeit (35 – 36)					405.000,00	0,00	405.000,00
SA5			Saldo (5) Geldfluss aus der voranschlagswirksamen Gebarung (Saldo 3 + Saldo 4)					123.000,00	0,00	123.000,00
850110			WVA Magdalensberg BA 10							
Operative Gebarung										
SU 21 / 31			Summe Erträge / Einzahlungen operative Gebarung				0,00	0,00	0,00	0,00
SU 22 / 32			Summe Aufwendungen / Auszahlungen operative Gebarung				0,00	0,00	0,00	0,00
SA 0 / SA 1			(0) Nettoergebnis (21 - 22) / (1) Geldfluss operative Gebarung (31 – 32)				0,00	0,00	0,00	0,00
SA01			Saldo (01) Haushaltsrücklagen (230 - 240)				0,00	0,00	0,00	0,00
SA00			Saldo (00) Nettoergebnis nach Haushaltsrücklagen (Saldo 0 + Saldo 01)				0,00	0,00	0,00	0,00
Investive Gebarung										
SU 33			Summe Einzahlungen investive Gebarung					0,00	0,00	0,00
SU 34			Summe Auszahlungen investive Gebarung					0,00	0,00	0,00
SA2			Saldo (2) Geldfluss aus der Investiven Gebarung (33 – 34)					0,00	0,00	0,00
SA3			Saldo (3) Nettofinanzierungssaldo (Saldo 1 + Saldo 2)					0,00	0,00	0,00
Finanzierungstätigkeit										
6/850110+341100				Investitionsdarlehen von Ländern, Landesfonds und Landeskammern	3511	54		100,00	100,00	
SU 35			Summe Einzahlungen aus der Finanzierungstätigkeit					100,00	100,00	0,00
SU 36			Summe Auszahlungen aus der Finanzierungstätigkeit					0,00	0,00	0,00
SA4			Saldo (4) Geldfluss aus der Finanzierungstätigkeit (35 – 36)					100,00	100,00	0,00
SA5			Saldo (5) Geldfluss aus der voranschlagswirksamen Gebarung (Saldo 3 + Saldo 4)					100,00	100,00	0,00
850200			WVA Mitte							
Operative Gebarung										
2/850200+813000				Erträge aus der Auflösung von Investitionszuschüssen (Kapitaltransfers)	2127			4.800,00	4.800,00	
2/850200+852010			2113	3113	12			5.200,00	5.200,00	5.200,00
2/850200+852100			2113	3113	12			57.700,00	57.700,00	57.700,00
2/850200+852200			2113	3113	12			53.100,00	53.100,00	53.100,00
2/850200+860000			2121	3121				400,00	400,00	400,00

1. Nachtragsvoranschlag 2025

Marktgemeinde Magdalensberg

NVA Ergebnis- und Finanzierungsvoranschlag Detailnachweis

	MVAG	VC	QU	Ergebnisvoranschlag			Finanzierungsvoranschlag				
				EH	FH	VA 2025 inkl. NVA	VA 2025	1. NVA	VA 2025 inkl. NVA	VA 2025	1. NVA
SU 21 / 31	Summe Erträge / Einzahlungen operative Gebarung					121.200,00	121.200,00	0,00	116.400,00	116.400,00	0,00
1/850200-400000	Geringwertige Wirtschaftsgüter (GWG)	2221	3221	23		2.000,00	2.000,00		2.000,00	2.000,00	
1/850200-413000	Handelswaren	2221	3221	23		17.000,00	10.000,00	7.000,00	17.000,00	10.000,00	7.000,00
1/850200-454000	Reinigungsmittel	2221	3221	23		200,00	200,00		200,00	200,00	
1/850200-459000	Sonstige Verbrauchsgüter	2221	3221	23		200,00	200,00		200,00	200,00	
1/850200-600100	Energiebezüge Strom	2222	3222	24		12.000,00	8.000,00	4.000,00	12.000,00	8.000,00	4.000,00
1/850200-612000	Instandhaltung von Wasser- und Abwasserbauten und -anlagen	2224	3224	24		6.000,00	6.000,00		6.000,00	6.000,00	
1/850200-618000	Instandhaltung von sonstigen Anlagen	2224	3224	24		2.500,00	1.000,00	1.500,00	2.500,00	1.000,00	1.500,00
1/850200-630000	Postdienste	2222	3222	24		1.400,00	700,00	700,00	1.400,00	700,00	700,00
1/850200-650100	Zinsen KWWF	2241	3241	25		800,00	800,00		800,00	800,00	
1/850200-650700	Zinsen für Finanzschulden in Euro - Finanzschulden im Inland	2241	3241	25		38.600,00	46.700,00	-8.100,00	38.600,00	46.700,00	-8.100,00
1/850200-670000	Versicherungen	2222	3222	24		3.100,00	3.100,00		3.100,00	3.100,00	
1/850200-680400	Planmäßige Abschreibung	2226				35.300,00	35.300,00				
1/850200-720109	Kostenbeiträge (Kostensätze) für Leistungen	2225	3225	24	*	6.700,00	6.700,00		6.700,00	6.700,00	
1/850200-720309	Kostenbeiträge (VWKE)	2225	3225	24	*	11.000,00	11.000,00		11.000,00	11.000,00	
1/850200-728000	Entgelte für sonstige Leistungen	2225	3225	24		11.000,00	5.000,00	6.000,00	11.000,00	5.000,00	6.000,00
1/850200-729000	Sonstige Aufwendungen	2225	3225	24		2.700,00	100,00	2.600,00	2.700,00	100,00	2.600,00
1/850200-755000	Betriebsführung EVN	2233	3233	27		15.000,00	15.000,00		15.000,00	15.000,00	
SU 22 / 32	Summe Aufwendungen / Auszahlungen operative Gebarung					165.500,00	151.800,00	13.700,00	130.200,00	116.500,00	13.700,00
SA 0 / SA 1	(0) Nettoergebnis (21 - 22) / (1) Geldfluss operative Gebarung (31 - 32)					-44.300,00	-30.600,00	-13.700,00	-13.800,00	-100,00	-13.700,00
SA01	Saldo (01) Haushaltsrücklagen (230 - 240)					0,00	0,00	0,00	0,00	0,00	0,00
SA00	Saldo (00) Nettoergebnis nach Haushaltsrücklagen (Saldo 0 + Saldo 01)					-44.300,00	-30.600,00	-13.700,00			
Investive Gebarung											
2/850200+300000	Kapitaltransfers von Bund, Bundesfonds und Bundeskammern (KPC)		3331	33					4.700,00	4.700,00	
2/850200+305000	Kapitaltransfers von Unternehmen (GSZ)		3333	2					3.000,00		3.000,00
2/850200+307000	Wasseranschlussgebühren Mitte		3334	2 34					4.000,00	4.000,00	
SU 33	Summe Einzahlungen investive Gebarung								11.700,00	8.700,00	3.000,00
1/850200-004000	Wasser- und Abwasserbauten und -anlagen		3412	2 40					4.000,00	4.000,00	
1/850200-042000	Amts-, Betriebs- und Geschäftsausstattung		3415	2					3.000,00		3.000,00
SU 34	Summe Auszahlungen investive Gebarung								7.000,00	4.000,00	3.000,00
SA2	Saldo (2) Geldfluss aus der Investiven Gebarung (33 - 34)								4.700,00	4.700,00	0,00
SA3	Saldo (3) Nettofinanzierungssaldo (Saldo 1 + Saldo 2)								-9.100,00	4.600,00	-13.700,00
Finanzierungstätigkeit											
SU 35	Summe Einzahlungen aus der Finanzierungstätigkeit								0,00	0,00	0,00

1. Nachtragsvoranschlag 2025

Marktgemeinde Magdalensberg

NVA Ergebnis- und Finanzierungsvoranschlag Detailnachweis

		MVAG		VC QU	Ergebnisvoranschlag			Finanzierungsvoranschlag		
		EH	FH		VA 2025 inkl. NVA	VA 2025	1. NVA	VA 2025 inkl. NVA	VA 2025	1. NVA
1/850200-346110	Investitionsdarlehen von Finanzunternehmen (Tilgung)		3614	65				28.700,00	25.700,00	3.000,00
SU 36	Summe Auszahlungen aus der Finanzierungstätigkeit							28.700,00	25.700,00	3.000,00
SA4	Saldo (4) Geldfluss aus der Finanzierungstätigkeit (35 – 36)							-28.700,00	-25.700,00	-3.000,00
SA5	Saldo (5) Geldfluss aus der voranschlagswirksamen Gebarung (Saldo 3 + Saldo 4)							-37.800,00	-21.100,00	-16.700,00
850201	WVA BA 17/1 Mitte									
Operative Gebarung										
SU 21 / 31	Summe Erträge / Einzahlungen operative Gebarung				0,00	0,00	0,00	0,00	0,00	0,00
SU 22 / 32	Summe Aufwendungen / Auszahlungen operative Gebarung				0,00	0,00	0,00	0,00	0,00	0,00
SA 0 / SA 1	(0) Nettoergebnis (21 - 22) / (1) Geldfluss operative Gebarung (31 – 32)				0,00	0,00	0,00	0,00	0,00	0,00
SA01	Saldo (01) Haushaltsrücklagen (230 - 240)				0,00	0,00	0,00	0,00	0,00	0,00
SA00	Saldo (00) Nettoergebnis nach Haushaltsrücklagen (Saldo 0 + Saldo 01)				0,00	0,00	0,00	0,00	0,00	0,00
Investive Gebarung										
2/850201+300000	Kapitaltransfers von Bund, Bundesfonds und Bundeskammern		3331	1 33					29.200,00	-29.200,00
SU 33	Summe Einzahlungen investive Gebarung							0,00	29.200,00	-29.200,00
5/850201-004000	Wasser- und Abwasserbauten und -anlagen		3412	1 40				27.400,00	87.400,00	-60.000,00
SU 34	Summe Auszahlungen investive Gebarung							27.400,00	87.400,00	-60.000,00
SA2	Saldo (2) Geldfluss aus der Investiven Gebarung (33 – 34)							-27.400,00	-58.200,00	30.800,00
SA3	Saldo (3) Nettofinanzierungssaldo (Saldo 1 + Saldo 2)							-27.400,00	-58.200,00	30.800,00
Finanzierungstätigkeit										
6/850201+346100	Investitionsdarlehen von Finanzunternehmen		3514	1 55				4.600,00		4.600,00
SU 35	Summe Einzahlungen aus der Finanzierungstätigkeit							4.600,00	0,00	4.600,00
SU 36	Summe Auszahlungen aus der Finanzierungstätigkeit							0,00	0,00	0,00
SA4	Saldo (4) Geldfluss aus der Finanzierungstätigkeit (35 – 36)							4.600,00	0,00	4.600,00
SA5	Saldo (5) Geldfluss aus der voranschlagswirksamen Gebarung (Saldo 3 + Saldo 4)							-22.800,00	-58.200,00	35.400,00
850202	WVA BA 16 - Leitungskastster 2. Teil - Ottm, Tim, Gam, Dürnfeld									
Operative Gebarung										
SU 21 / 31	Summe Erträge / Einzahlungen operative Gebarung				0,00	0,00	0,00	0,00	0,00	0,00
SU 22 / 32	Summe Aufwendungen / Auszahlungen operative Gebarung				0,00	0,00	0,00	0,00	0,00	0,00
SA 0 / SA 1	(0) Nettoergebnis (21 - 22) / (1) Geldfluss operative Gebarung (31 – 32)				0,00	0,00	0,00	0,00	0,00	0,00
SA01	Saldo (01) Haushaltsrücklagen (230 - 240)				0,00	0,00	0,00	0,00	0,00	0,00
SA00	Saldo (00) Nettoergebnis nach Haushaltsrücklagen (Saldo 0 + Saldo 01)				0,00	0,00	0,00	0,00	0,00	0,00

1. Nachtragsvoranschlag 2025

Marktgemeinde Magdalensberg

NVA Ergebnis- und Finanzierungsvoranschlag Detailnachweis

	MVAG	VC QU	Ergebnisvoranschlag			Finanzierungsvoranschlag				
			EH	FH	VA 2025 inkl. NVA	VA 2025	1. NVA	VA 2025 inkl. NVA	VA 2025	1. NVA
Investive Gebarung										
6/850202+300000		Kapitaltransfers von Bund, Bundesfonds und Bundeskammern	3331	2	33				53.000,00	-53.000,00
SU 33		Summe Einzahlungen investive Gebarung						0,00	53.000,00	-53.000,00
5/850202-004000		Wasser- und Abwasserbauten und -anlagen	3412	2	40			72.500,00	145.000,00	-72.500,00
SU 34		Summe Auszahlungen investive Gebarung						72.500,00	145.000,00	-72.500,00
SA2		Saldo (2) Geldfluss aus der Investiven Gebarung (33 – 34)						-72.500,00	-92.000,00	19.500,00
SA3		Saldo (3) Nettofinanzierungssaldo (Saldo 1 + Saldo 2)						-72.500,00	-92.000,00	19.500,00
Finanzierungstätigkeit										
6/850202+346100		Investitionsdarlehen von Finanzunternehmen	3514	2	55			145.000,00	92.000,00	53.000,00
SU 35		Summe Einzahlungen aus der Finanzierungstätigkeit						145.000,00	92.000,00	53.000,00
SU 36		Summe Auszahlungen aus der Finanzierungstätigkeit						0,00	0,00	0,00
SA4		Saldo (4) Geldfluss aus der Finanzierungstätigkeit (35 – 36)						145.000,00	92.000,00	53.000,00
SA5		Saldo (5) Geldfluss aus der voranschlagswirksamen Gebarung (Saldo 3 + Saldo 4)						72.500,00	0,00	72.500,00
850203		WVA BA 17/2 Mitte Zusammenschluss Schuriankogel / Umbau t								
Operative Gebarung										
SU 21 / 31		Summe Erträge / Einzahlungen operative Gebarung				0,00	0,00	0,00	0,00	0,00
SU 22 / 32		Summe Aufwendungen / Auszahlungen operative Gebarung				0,00	0,00	0,00	0,00	0,00
SA 0 / SA 1		(0) Nettoergebnis (21 - 22) / (1) Geldfluss operative Gebarung (31 – 32)				0,00	0,00	0,00	0,00	0,00
SA01		Saldo (01) Haushaltsrücklagen (230 - 240)				0,00	0,00	0,00	0,00	0,00
SA00		Saldo (00) Nettoergebnis nach Haushaltsrücklagen (Saldo 0 + Saldo 01)				0,00	0,00	0,00	0,00	0,00
Investive Gebarung										
6/850203+300000		Kapitaltransfers von Bund, Bundesfonds und Bundeskammern	3331	1					11.600,00	-11.600,00
SU 33		Summe Einzahlungen investive Gebarung						0,00	11.600,00	-11.600,00
5/850203-004000		Wasser- und Abwasserbauten und -anlagen	3412	1				61.200,00	61.200,00	
SU 34		Summe Auszahlungen investive Gebarung						61.200,00	61.200,00	0,00
SA2		Saldo (2) Geldfluss aus der Investiven Gebarung (33 – 34)						-61.200,00	-49.600,00	-11.600,00
SA3		Saldo (3) Nettofinanzierungssaldo (Saldo 1 + Saldo 2)						-61.200,00	-49.600,00	-11.600,00
Finanzierungstätigkeit										
6/850203+341100		Investitionsdarlehen von Ländern, KWWF	3511	1					7.800,00	-7.800,00
6/850203+346100		Investitionsdarlehen von Finanzunternehmen	3514	1				64.900,00	41.700,00	23.200,00
SU 35		Summe Einzahlungen aus der Finanzierungstätigkeit						64.900,00	49.500,00	15.400,00
SU 36		Summe Auszahlungen aus der Finanzierungstätigkeit						0,00	0,00	0,00

1. Nachtragsvoranschlag 2025

Marktgemeinde Magdalensberg

NVA Ergebnis- und Finanzierungsvoranschlag Detailnachweis

	MVAG	VC QU	Ergebnisvoranschlag			Finanzierungsvoranschlag				
			EH	FH	VA 2025 inkl. NVA	VA 2025	1. NVA	VA 2025 inkl. NVA	VA 2025	1. NVA
SA4							64.900,00	49.500,00	15.400,00	
SA5							3.700,00	-100,00	3.800,00	
850210										
WVA Gammersdorf - Timenitz BA2										
Operative Gebarung										
SU 21 / 31					0,00	0,00	0,00	0,00	0,00	0,00
SU 22 / 32					0,00	0,00	0,00	0,00	0,00	0,00
SA 0 / SA 1					0,00	0,00	0,00	0,00	0,00	0,00
SA01					0,00	0,00	0,00	0,00	0,00	0,00
SA00					0,00	0,00	0,00	0,00	0,00	0,00
Investive Gebarung										
SU 33							0,00	0,00	0,00	0,00
SU 34							0,00	0,00	0,00	0,00
SA2							0,00	0,00	0,00	0,00
SA3							0,00	0,00	0,00	0,00
Finanzierungstätigkeit										
SU 35							0,00	0,00	0,00	0,00
SU 36							0,00	0,00	0,00	0,00
SA4							0,00	0,00	0,00	0,00
SA5							0,00	0,00	0,00	0,00
850900										
WVA Magdalensberg BA 09 (Pirmann 2)										
Operative Gebarung										
SU 21 / 31					0,00	0,00	0,00	0,00	0,00	0,00
SU 22 / 32					0,00	0,00	0,00	0,00	0,00	0,00
SA 0 / SA 1					0,00	0,00	0,00	0,00	0,00	0,00
SA01					0,00	0,00	0,00	0,00	0,00	0,00
SA00					0,00	0,00	0,00	0,00	0,00	0,00
Investive Gebarung										
SU 33							0,00	0,00	0,00	0,00
SU 34							0,00	0,00	0,00	0,00
SA2							0,00	0,00	0,00	0,00
SA3							0,00	0,00	0,00	0,00
Finanzierungstätigkeit										
6/850900+341000								100,00	100,00	
			3511	54						
SU 35							100,00	100,00	0,00	

1. Nachtragsvoranschlag 2025

Marktgemeinde Magdalensberg

NVA Ergebnis- und Finanzierungsvoranschlag Detailnachweis

	MVAG	VC QU	Ergebnisvoranschlag		Finanzierungsvoranschlag					
			EH	FH	VA 2025 inkl. NVA	VA 2025	1. NVA	VA 2025 inkl. NVA	VA 2025	1. NVA
SU 36	Summe Auszahlungen aus der Finanzierungstätigkeit						0,00	0,00	0,00	
SA4	Saldo (4) Geldfluss aus der Finanzierungstätigkeit (35 – 36)						100,00	100,00	0,00	
SA5	Saldo (5) Geldfluss aus der voranschlagswirksamen Gebarung (Saldo 3 + Saldo 4)						100,00	100,00	0,00	
851	Betriebe der Abwasserbeseitigung									
851000	Kanalisation Magdalensbg.									
Operative Gebarung										
2/851000+813000	Erträge aus der Auflösung von Investitionszuschüssen (Kapitaltransfers)	2127			203.000,00	203.000,00				
2/851000+820000	Zinserträge aus Darlehen und aktiven Finanzinstrumenten	2131 3131			19.900,00	9.000,00	10.900,00	19.900,00	9.000,00	
2/851000+829000	Sonstige Einnahmen	2116 3116	18		100,00		100,00	100,00	100,00	
2/851000+852100	Benützungsgebühr AWG	2113 3113	12		56.000,00	52.000,00	4.000,00	56.000,00	52.000,00	
2/851000+852101	Benützungsgebühr laufend	2113 3113	12		344.500,00	344.500,00		344.500,00	344.500,00	
2/851000+852200	Bereitstellungsgebühr AWG	2113 3113	12		54.000,00	48.200,00	5.800,00	54.000,00	48.200,00	
2/851000+852201	Bereitstellungsgebühr laufend	2113 3113	12		302.800,00	298.200,00	4.600,00	302.800,00	298.200,00	
2/851000+860000	Transfers von Bund (Ersätze KPC)	2121 3121	15		179.800,00	179.800,00		179.800,00	179.800,00	
SU 21 / 31	Summe Erträge / Einzahlungen operative Gebarung				1.160.100,00	1.134.700,00	25.400,00	957.100,00	931.700,00	25.400,00
1/851000-400000	Geringwertige Wirtschaftsgüter (GWG)	2221 3221			1.100,00		1.100,00	1.100,00	1.100,00	
1/851000-457000	Druckwerke	2221 3221	23		100,00	100,00		100,00	100,00	
1/851000-600100	Strom	2222 3222	24		30.000,00	30.000,00		30.000,00	30.000,00	
1/851000-612000	Instandhaltung von Wasser- und Kanalisationsanlagen	2224 3224	24		30.000,00	30.000,00		30.000,00	30.000,00	
1/851000-630000	Postdienste	2222 3222	24		2.000,00	2.000,00		2.000,00	2.000,00	
1/851000-650100	Zinsen für Finanzschulden in Euro (KWWF)	2241 3241	25		4.900,00	4.900,00		4.900,00	4.900,00	
1/851000-650700	Zinsen für Finanzschulden in Euro (Kreditinstitut)	2241 3241	25		93.600,00	115.200,00	-21.600,00	93.600,00	115.200,00	
1/851000-670000	Versicherungen	2222 3222	24		2.000,00	2.000,00		2.000,00	2.000,00	
1/851000-680400	Planmäßige Abschreibung	2226			275.900,00	274.700,00	1.200,00			
1/851000-680600	Planmäßige Abschreibung	2226			600,00	600,00				
1/851000-720109	Kostenbeiträge (Wirtschaftshof-Arbeit.)	2225 3225	24	*	13.400,00	13.400,00		13.400,00	13.400,00	
1/851000-720209	Kostenbeiträge (Wirtschaftshof-Masch.)	2225 3225	24	*	200,00	200,00		200,00	200,00	
1/851000-720309	Kostenbeiträge (VWKE)	2225 3225	24	*	36.300,00	36.300,00		36.300,00	36.300,00	
1/851000-728000	Entgelte für sonstige Leistungen	2225 3225	24		15.000,00	15.000,00		15.000,00	15.000,00	
1/851000-754010	Lfd. Transferzlg. an Träger öff. R. (Poggd. Betrkost.)	2231 3231	26		110.000,00	110.000,00		145.700,00	110.000,00	
1/851000-754200	Lfd. Transferzlg. an Träger öff. R. (Klgft. Betrkost.)	2231 3231	26		7.300,00	6.500,00	800,00	7.300,00	6.500,00	
1/851000-755000	Lfd. Transferzlg. an Unternehm. (EVN Betriebsführ.)	2233 3233	27		128.000,00	120.000,00	8.000,00	128.000,00	120.000,00	

1. Nachtragsvoranschlag 2025

Marktgemeinde Magdalensberg

NVA Ergebnis- und Finanzierungsvoranschlag Detailnachweis

		MVAG		VC QU	Ergebnisvoranschlag			Finanzierungsvoranschlag		
		EH	FH		VA 2025 inkl. NVA	VA 2025	1. NVA	VA 2025 inkl. NVA	VA 2025	1. NVA
1/851000-755100	Lfd. Transferzlg. an Unternehm. (AWG Pischd.)	2233	3233	27	200.000,00	200.000,00		200.000,00	200.000,00	
SU 22 / 32	Summe Aufwendungen / Auszahlungen operative Gebarung				950.400,00	960.900,00	-10.500,00	709.600,00	685.600,00	24.000,00
SA 0 / SA 1	(0) Nettoergebnis (21 - 22) / (1) Geldfluss operative Gebarung (31 – 32)				209.700,00	173.800,00	35.900,00	247.500,00	246.100,00	1.400,00
SA01	Saldo (01) Haushaltsrücklagen (230 - 240)				0,00	0,00	0,00	0,00	0,00	0,00
SA00	Saldo (00) Nettoergebnis nach Haushaltsrücklagen (Saldo 0 + Saldo 01)				209.700,00	173.800,00	35.900,00			
Investive Gebarung										
2/851000+245000	Darlehen an Unternehmen (ohne Finanzunternehmen)		3323	53				6.000,00	6.000,00	
2/851000+300000	Kapitaltransfers von Bund, Bundesfonds und Bundeskammern		3331	33				98.500,00	98.500,00	
2/851000+305000	Kapitaltransfers von Unternehmen (ohne Finanzunternehmen)		3333	34				8.000,00		8.000,00
2/851000+307000	Kanalanschlussgebühren		3334	2 34				14.600,00	4.000,00	10.600,00
2/851000+307001	Kanalanschlussgebühren Ergänzung		3334	2 34				8.700,00		8.700,00
SU 33	Summe Einzahlungen investive Gebarung							135.800,00	108.500,00	27.300,00
1/851000-004000	Wasser- und Kanalisationsbauten (Anschlüsse)		3412	2 40				4.000,00	4.000,00	
1/851000-004200	Wasser- und Abwasserbauten und -anlagen		3412	2 40				75.000,00	75.000,00	
1/851000-020000	Maschinen und maschinelle Anlagen		3414	2 41				1.000,00	1.000,00	
1/851000-288000	Innere Anleihen/Darlehen (Forderung)		3421					318.300,00		318.300,00
SU 34	Summe Auszahlungen investive Gebarung							398.300,00	80.000,00	318.300,00
SA2	Saldo (2) Geldfluss aus der Investiven Gebarung (33 – 34)							-262.500,00	28.500,00	-291.000,00
SA3	Saldo (3) Nettofinanzierungssaldo (Saldo 1 + Saldo 2)							-15.000,00	274.600,00	-289.600,00
Finanzierungstätigkeit										
2/851000+341100	Investitionsdarlehen von Ländern, (KWWF)		3511	54				4.300,00	4.300,00	
2/851000+346100	Investitionsdarlehen von Finanzunternehmen (Zugang)		3514	2 55				75.000,00	75.000,00	
SU 35	Summe Einzahlungen aus der Finanzierungstätigkeit							79.300,00	79.300,00	0,00
1/851000-346110	Investitionsdarlehen von Finanzunternehmen (Tilgung)		3614	65				378.400,00	370.200,00	8.200,00
SU 36	Summe Auszahlungen aus der Finanzierungstätigkeit							378.400,00	370.200,00	8.200,00
SA4	Saldo (4) Geldfluss aus der Finanzierungstätigkeit (35 – 36)							-299.100,00	-290.900,00	-8.200,00
SA5	Saldo (5) Geldfluss aus der voranschlagswirksamen Gebarung (Saldo 3 + Saldo 4)							-314.100,00	-16.300,00	-297.800,00
851005	ABA BA 15 Leitungskataster									
Operative Gebarung										
SU 21 / 31	Summe Erträge / Einzahlungen operative Gebarung				0,00	0,00	0,00	0,00	0,00	0,00

1. Nachtragsvoranschlag 2025

Marktgemeinde Magdalensberg

NVA Ergebnis- und Finanzierungsvoranschlag Detailnachweis

	MVAG	VC QU	Ergebnisvoranschlag			Finanzierungsvoranschlag						
			EH	FH	VA 2025 inkl. NVA	VA 2025	1. NVA	VA 2025 inkl. NVA	VA 2025	1. NVA		
SU 22 / 32			Summe Aufwendungen / Auszahlungen operative Gebarung			0,00	0,00	0,00	0,00	0,00	0,00	
SA 0 / SA 1			(0) Nettoergebnis (21 - 22) / (1) Geldfluss operative Gebarung (31 - 32)			0,00	0,00	0,00	0,00	0,00	0,00	
SA01			Saldo (01) Haushaltsrücklagen (230 - 240)			0,00	0,00	0,00	0,00	0,00	0,00	
SA00			Saldo (00) Nettoergebnis nach Haushaltsrücklagen (Saldo 0 + Saldo 01)			0,00	0,00	0,00				
Investive Gebarung												
SU 33			Summe Einzahlungen investive Gebarung						0,00	0,00	0,00	
SU 34			Summe Auszahlungen investive Gebarung						0,00	0,00	0,00	
SA2			Saldo (2) Geldfluss aus der Investiven Gebarung (33 - 34)						0,00	0,00	0,00	
SA3			Saldo (3) Nettofinanzierungssaldo (Saldo 1 + Saldo 2)						0,00	0,00	0,00	
Finanzierungstätigkeit												
SU 35			Summe Einzahlungen aus der Finanzierungstätigkeit						0,00	0,00	0,00	
SU 36			Summe Auszahlungen aus der Finanzierungstätigkeit						0,00	0,00	0,00	
SA4			Saldo (4) Geldfluss aus der Finanzierungstätigkeit (35 - 36)						0,00	0,00	0,00	
SA5			Saldo (5) Geldfluss aus der voranschlagswirksamen Gebarung (Saldo 3 + Saldo 4)						0,00	0,00	0,00	
851006			ABA BA 16									
Operative Gebarung												
SU 21 / 31			Summe Erträge / Einzahlungen operative Gebarung			0,00	0,00	0,00	0,00	0,00	0,00	0,00
SU 22 / 32			Summe Aufwendungen / Auszahlungen operative Gebarung			0,00	0,00	0,00	0,00	0,00	0,00	0,00
SA 0 / SA 1			(0) Nettoergebnis (21 - 22) / (1) Geldfluss operative Gebarung (31 - 32)			0,00	0,00	0,00	0,00	0,00	0,00	0,00
SA01			Saldo (01) Haushaltsrücklagen (230 - 240)			0,00	0,00	0,00	0,00	0,00	0,00	0,00
SA00			Saldo (00) Nettoergebnis nach Haushaltsrücklagen (Saldo 0 + Saldo 01)			0,00	0,00	0,00				
Investive Gebarung												
6/851006+307000			Kapitaltransfers von privaten Haushalten (Anschlussgebühren)	3334	1 34					16.800,00	-16.800,00	
SU 33			Summe Einzahlungen investive Gebarung						0,00	16.800,00	-16.800,00	
5/851006-004000			Wasser- und Abwasserbauten und -anlagen	3412	1 40				179.000,00	225.000,00	-46.000,00	
SU 34			Summe Auszahlungen investive Gebarung						179.000,00	225.000,00	-46.000,00	
SA2			Saldo (2) Geldfluss aus der Investiven Gebarung (33 - 34)						-179.000,00	-208.200,00	29.200,00	
SA3			Saldo (3) Nettofinanzierungssaldo (Saldo 1 + Saldo 2)						-179.000,00	-208.200,00	29.200,00	
Finanzierungstätigkeit												
6/851006+341100			Investitionsdarlehen von Ländern, Landesfonds und Landeskammern	3511						-60.500,00	-60.500,00	
6/851006+346100			Investitionsdarlehen von Finanzunternehmen	3514	1 55				197.500,00	225.000,00	-27.500,00	
SU 35			Summe Einzahlungen aus der Finanzierungstätigkeit						137.000,00	225.000,00	-88.000,00	
SU 36			Summe Auszahlungen aus der Finanzierungstätigkeit						0,00	0,00	0,00	
SA4			Saldo (4) Geldfluss aus der Finanzierungstätigkeit (35 - 36)						137.000,00	225.000,00	-88.000,00	

1. Nachtragsvoranschlag 2025

Marktgemeinde Magdalensberg

NVA Ergebnis- und Finanzierungsvoranschlag Detailnachweis

		MVAG		VC QU	Ergebnisvoranschlag			Finanzierungsvoranschlag		
		EH	FH		VA 2025 inkl. NVA	VA 2025	1. NVA	VA 2025 inkl. NVA	VA 2025	1. NVA
SA5	Saldo (5) Geldfluss aus der voranschlagswirksamen Gebarung (Saldo 3 + Saldo 4)							-42.000,00	16.800,00	-58.800,00
851007	ABA BA 17 - Aufschließung Bauer-Hudelist									
Operative Gebarung										
SU 21 / 31	Summe Erträge / Einzahlungen operative Gebarung				0,00	0,00	0,00	0,00	0,00	0,00
SU 22 / 32	Summe Aufwendungen / Auszahlungen operative Gebarung				0,00	0,00	0,00	0,00	0,00	0,00
SA 0 / SA 1	(0) Nettoergebnis (21 - 22) / (1) Geldfluss operative Gebarung (31 - 32)				0,00	0,00	0,00	0,00	0,00	0,00
SA01	Saldo (01) Haushaltsrücklagen (230 - 240)				0,00	0,00	0,00	0,00	0,00	0,00
SA00	Saldo (00) Nettoergebnis nach Haushaltsrücklagen (Saldo 0 + Saldo 01)				0,00	0,00	0,00	0,00	0,00	0,00
Investive Gebarung										
6/851007+300000	Kapitaltransfers von Bund, Bundesfonds und Bundeskammern			3331 2 33				15.900,00	14.200,00	1.700,00
6/851007+302000	Kapitaltransfers von Gemeinden, Gemeindeverbänden (ohne marktbestimmte Tätigkeit) und Gemeindefonds			3331 2 33					15.000,00	-15.000,00
6/851007+307000	Kanalanschluss ABA BA 17 - Aufschließung Bauer-Hudelist			3334 2 34				26.000,00	26.000,00	
SU 33	Summe Einzahlungen investive Gebarung							41.900,00	55.200,00	-13.300,00
5/851007-004000	Wasser- und Abwasserbauten und -anlagen			3412 2 40				700,00		700,00
SU 34	Summe Auszahlungen investive Gebarung							700,00	0,00	700,00
SA2	Saldo (2) Geldfluss aus der Investiven Gebarung (33 - 34)							41.200,00	55.200,00	-14.000,00
SA3	Saldo (3) Nettofinanzierungssaldo (Saldo 1 + Saldo 2)							41.200,00	55.200,00	-14.000,00
Finanzierungstätigkeit										
6/851007+341100	Investitionsdarlehen von Ländern, Landesfonds und Landeskammern			3511 2 54				8.500,00	6.900,00	1.600,00
SU 35	Summe Einzahlungen aus der Finanzierungstätigkeit							8.500,00	6.900,00	1.600,00
SU 36	Summe Auszahlungen aus der Finanzierungstätigkeit							0,00	0,00	0,00
SA4	Saldo (4) Geldfluss aus der Finanzierungstätigkeit (35 - 36)							8.500,00	6.900,00	1.600,00
SA5	Saldo (5) Geldfluss aus der voranschlagswirksamen Gebarung (Saldo 3 + Saldo 4)							49.700,00	62.100,00	-12.400,00
851130	Kanalisation Magdalensbg. BA 13									
Operative Gebarung										
SU 21 / 31	Summe Erträge / Einzahlungen operative Gebarung				0,00	0,00	0,00	0,00	0,00	0,00
SU 22 / 32	Summe Aufwendungen / Auszahlungen operative Gebarung				0,00	0,00	0,00	0,00	0,00	0,00
SA 0 / SA 1	(0) Nettoergebnis (21 - 22) / (1) Geldfluss operative Gebarung (31 - 32)				0,00	0,00	0,00	0,00	0,00	0,00
SA01	Saldo (01) Haushaltsrücklagen (230 - 240)				0,00	0,00	0,00	0,00	0,00	0,00
SA00	Saldo (00) Nettoergebnis nach Haushaltsrücklagen (Saldo 0 + Saldo 01)				0,00	0,00	0,00	0,00	0,00	0,00

1. Nachtragsvoranschlag 2025

Marktgemeinde Magdalensberg

NVA Ergebnis- und Finanzierungsvoranschlag Detailnachweis

	MVAG EH FH	VC QU	Ergebnisvoranschlag			Finanzierungsvoranschlag		
			VA 2025 inkl. NVA	VA 2025	1. NVA	VA 2025 inkl. NVA	VA 2025	1. NVA
Investive Gebarung								
SU 33		Summe Einzahlungen investive Gebarung				0,00	0,00	0,00
SU 34		Summe Auszahlungen investive Gebarung				0,00	0,00	0,00
SA2		Saldo (2) Geldfluss aus der Investiven Gebarung (33 – 34)				0,00	0,00	0,00
SA3		Saldo (3) Nettofinanzierungssaldo (Saldo 1 + Saldo 2)				0,00	0,00	0,00
Finanzierungstätigkeit								
SU 35		Summe Einzahlungen aus der Finanzierungstätigkeit				0,00	0,00	0,00
SU 36		Summe Auszahlungen aus der Finanzierungstätigkeit				0,00	0,00	0,00
SA4		Saldo (4) Geldfluss aus der Finanzierungstätigkeit (35 – 36)				0,00	0,00	0,00
SA5		Saldo (5) Geldfluss aus der voranschlagswirksamen Gebarung (Saldo 3 + Saldo 4)				0,00	0,00	0,00
851140		Kanalisation Magdalensbg. BA 14						
Operative Gebarung								
SU 21 / 31		Summe Erträge / Einzahlungen operative Gebarung	0,00	0,00	0,00	0,00	0,00	0,00
SU 22 / 32		Summe Aufwendungen / Auszahlungen operative Gebarung	0,00	0,00	0,00	0,00	0,00	0,00
SA 0 / SA 1		(0) Nettoergebnis (21 - 22) / (1) Geldfluss operative Gebarung (31 – 32)	0,00	0,00	0,00	0,00	0,00	0,00
SA01		Saldo (01) Haushaltsrücklagen (230 - 240)	0,00	0,00	0,00	0,00	0,00	0,00
SA00		Saldo (00) Nettoergebnis nach Haushaltsrücklagen (Saldo 0 + Saldo 01)	0,00	0,00	0,00	0,00	0,00	0,00
Investive Gebarung								
SU 33		Summe Einzahlungen investive Gebarung				0,00	0,00	0,00
SU 34		Summe Auszahlungen investive Gebarung				0,00	0,00	0,00
SA2		Saldo (2) Geldfluss aus der Investiven Gebarung (33 – 34)				0,00	0,00	0,00
SA3		Saldo (3) Nettofinanzierungssaldo (Saldo 1 + Saldo 2)				0,00	0,00	0,00
Finanzierungstätigkeit								
SU 35		Summe Einzahlungen aus der Finanzierungstätigkeit				0,00	0,00	0,00
SU 36		Summe Auszahlungen aus der Finanzierungstätigkeit				0,00	0,00	0,00
SA4		Saldo (4) Geldfluss aus der Finanzierungstätigkeit (35 – 36)				0,00	0,00	0,00
SA5		Saldo (5) Geldfluss aus der voranschlagswirksamen Gebarung (Saldo 3 + Saldo 4)				0,00	0,00	0,00
851900		Kanalisation Magdalensbg. BA 09 (Ltg-Kataster)						
Operative Gebarung								
SU 21 / 31		Summe Erträge / Einzahlungen operative Gebarung	0,00	0,00	0,00	0,00	0,00	0,00
SU 22 / 32		Summe Aufwendungen / Auszahlungen operative Gebarung	0,00	0,00	0,00	0,00	0,00	0,00
SA 0 / SA 1		(0) Nettoergebnis (21 - 22) / (1) Geldfluss operative Gebarung (31 – 32)	0,00	0,00	0,00	0,00	0,00	0,00
SA01		Saldo (01) Haushaltsrücklagen (230 - 240)	0,00	0,00	0,00	0,00	0,00	0,00
SA00		Saldo (00) Nettoergebnis nach Haushaltsrücklagen (Saldo 0 + Saldo 01)	0,00	0,00	0,00	0,00	0,00	0,00

1. Nachtragsvoranschlag 2025

Marktgemeinde Magdalensberg

NVA Ergebnis- und Finanzierungsvoranschlag Detailnachweis

		MVAG VC QU			Ergebnisvoranschlag			Finanzierungsvoranschlag		
		EH	FH		VA 2025 inkl. NVA	VA 2025	1. NVA	VA 2025 inkl. NVA	VA 2025	1. NVA
Investive Gebarung										
SU 33	Summe Einzahlungen investive Gebarung							0,00	0,00	0,00
SU 34	Summe Auszahlungen investive Gebarung							0,00	0,00	0,00
SA2	Saldo (2) Geldfluss aus der Investiven Gebarung (33 – 34)							0,00	0,00	0,00
SA3	Saldo (3) Nettofinanzierungssaldo (Saldo 1 + Saldo 2)							0,00	0,00	0,00
Finanzierungstätigkeit										
SU 35	Summe Einzahlungen aus der Finanzierungstätigkeit							0,00	0,00	0,00
SU 36	Summe Auszahlungen aus der Finanzierungstätigkeit							0,00	0,00	0,00
SA4	Saldo (4) Geldfluss aus der Finanzierungstätigkeit (35 – 36)							0,00	0,00	0,00
SA5	Saldo (5) Geldfluss aus der voranschlagswirksamen Gebarung (Saldo 3 + Saldo 4)							0,00	0,00	0,00
852	Betriebe der Müllbeseitigung									
852000	Betriebe der Müllbeseitigung									
Operative Gebarung										
2/852000+808000	Veräußerung v. Handelswaren (Müllsäcke)	2116	3116	16	1.700,00	1.700,00		1.700,00	1.700,00	
2/852000+823000	Zinsen	2131	3131	14	100,00	100,00		100,00	100,00	
2/852000+829000	Sonstige Einnahmen	2116	3116	18	8.900,00	3.000,00	5.900,00	8.900,00	3.000,00	5.900,00
2/852000+829020	Sonst. Einnahmen - Glas	2116	3116	18	3.000,00	3.000,00		3.000,00	3.000,00	
2/852000+829030	Sonst. Einnahmen - Papier	2116	3116	18	25.000,00	25.000,00		25.000,00	25.000,00	
2/852000+829100	Sonst. Einnahmen -Metall+Kunststoff	2116	3116	18	6.500,00	6.500,00		6.500,00	6.500,00	
2/852000+852000	Müllabfuhrgebühren	2113	3113	12	278.000,00	278.000,00		278.000,00	278.000,00	
2/852000+852100	Müllabfuhrgebühr (Biomüll)	2113	3113	12	22.600,00	22.600,00		22.600,00	22.600,00	
SU 21 / 31	Summe Erträge / Einzahlungen operative Gebarung				345.800,00	339.900,00	5.900,00	345.800,00	339.900,00	5.900,00
1/852000-400000	Geringw. Wirtschaftsgüter d. Anlage verm.	2221	3221	23	3.000,00	3.000,00		3.000,00	3.000,00	
1/852000-413000	Handelswaren	2221	3221	23	400,00	400,00		400,00	400,00	
1/852000-457000	Druckwerke	2221	3221	23	600,00	100,00	500,00	600,00	100,00	500,00
1/852000-459000	Sonstige Verbrauchsgüter	2221	3221	23	300,00	300,00		300,00	300,00	
1/852000-630000	Postdienste	2222	3222	24	2.000,00	2.000,00		2.000,00	2.000,00	
1/852000-720109	Kostenbeiträge (Wirtschhof-Arbeit.)	2225	3225	24	34.400,00	34.400,00		34.400,00	34.400,00	
1/852000-720209	Kostenbeiträge (Wirtschhof-Masch.)	2225	3225	24	6.400,00	6.400,00		6.400,00	6.400,00	
1/852000-720309	Kostenbeiträge (VWKE)	2225	3225	24	13.100,00	13.100,00		13.100,00	13.100,00	
1/852000-728000	Entg. f.sonst. Leistungen (Müllabf.)	2225	3225	24	89.000,00	89.000,00		89.000,00	89.000,00	
1/852000-728010	Entg. f.sonst. Leistungen (Papierab)	2225	3225	24	41.000,00	41.000,00		41.000,00	41.000,00	
1/852000-728020	Entg. f.sonst. Leistungen (Probleme t.)	2225	3225	24	4.000,00	4.000,00		4.000,00	4.000,00	
1/852000-728030	Entg. f.sonst. Leistungen (Sperrmül l)	2225	3225	24	4.300,00	4.300,00		4.300,00	4.300,00	
1/852000-728040	Entg. f.sonst. Leistungen (Biomüll)	2225	3225	24	35.000,00	35.000,00		35.000,00	35.000,00	
1/852000-728050	Entg. f.sonst. Leistungen (Metall+K unst.)	2225	3225	24	100,00	100,00		100,00	100,00	

1. Nachtragsvoranschlag 2025

Marktgemeinde Magdalensberg

NVA Ergebnis- und Finanzierungsvoranschlag Detailnachweis

		MVAG		VC QU	Ergebnisvoranschlag		Finanzierungsvoranschlag			
		EH	FH		VA 2025 inkl. NVA	VA 2025	1. NVA	VA 2025 inkl. NVA	VA 2025	1. NVA
1/852000-729000	Sonstige Ausgaben	2225	3225	24	1.000,00	1.000,00		1.000,00	1.000,00	
1/852000-754010	Lfd.Transfzlg.a.Träger.öff.R. (Inse ln)	2231	3231	26	1.000,00	1.000,00		1.000,00	1.000,00	
1/852000-754020	Lfd.Transfzlg.a.Träger.öff.R.(AWV)	2231	3231	26	98.000,00	98.000,00		98.000,00	98.000,00	
SU 22 / 32	Summe Aufwendungen / Auszahlungen operative Gebarung				333.600,00	333.100,00	500,00	333.600,00	333.100,00	500,00
SA 0 / SA 1	(0) Nettoergebnis (21 - 22) / (1) Geldfluss operative Gebarung (31 - 32)				12.200,00	6.800,00	5.400,00	12.200,00	6.800,00	5.400,00
1/852000-794000	Zuweisung an zweckgebundene Haushaltsrücklagen		2401		10.900,00	6.800,00	4.100,00			
SA01	Saldo (01) Haushaltsrücklagen (230 - 240)				-10.900,00	-6.800,00	-4.100,00	0,00	0,00	0,00
SA00	Saldo (00) Nettoergebnis nach Haushaltsrücklagen (Saldo 0 + Saldo 01)				1.300,00	0,00	1.300,00			
Investive Gebarung										
SU 33	Summe Einzahlungen investive Gebarung							0,00	0,00	0,00
1/852000-288000	Innere Anleihen/Darlehen (Forderung)		3421					38.000,00		38.000,00
SU 34	Summe Auszahlungen investive Gebarung							38.000,00	0,00	38.000,00
SA2	Saldo (2) Geldfluss aus der Investiven Gebarung (33 - 34)							-38.000,00	0,00	-38.000,00
SA3	Saldo (3) Nettofinanzierungssaldo (Saldo 1 + Saldo 2)							-25.800,00	6.800,00	-32.600,00
Finanzierungstätigkeit										
SU 35	Summe Einzahlungen aus der Finanzierungstätigkeit							0,00	0,00	0,00
SU 36	Summe Auszahlungen aus der Finanzierungstätigkeit							0,00	0,00	0,00
SA4	Saldo (4) Geldfluss aus der Finanzierungstätigkeit (35 - 36)							0,00	0,00	0,00
SA5	Saldo (5) Geldfluss aus der voranschlagswirksamen Gebarung (Saldo 3 + Saldo 4)							-25.800,00	6.800,00	-32.600,00
87	Wirtschaftliche Unternehmungen									
871	Fernwärmeversorgung									
871000	Fernwärmeversorgung									
Operative Gebarung										
2/871000+811000	Einnahmen aus Betriebskosten	2115	3115	14	10.000,00	8.400,00	1.600,00	11.400,00	8.400,00	3.000,00
SU 21 / 31	Summe Erträge / Einzahlungen operative Gebarung				10.000,00	8.400,00	1.600,00	11.400,00	8.400,00	3.000,00
1/871000-451000	Brennstoffe	2221	3221	23	10.000,00	8.400,00	1.600,00	10.000,00	8.400,00	1.600,00
SU 22 / 32	Summe Aufwendungen / Auszahlungen operative Gebarung				10.000,00	8.400,00	1.600,00	10.000,00	8.400,00	1.600,00
SA 0 / SA 1	(0) Nettoergebnis (21 - 22) / (1) Geldfluss operative Gebarung (31 - 32)				0,00	0,00	0,00	1.400,00	0,00	1.400,00
SA01	Saldo (01) Haushaltsrücklagen (230 - 240)				0,00	0,00	0,00	0,00	0,00	0,00
SA00	Saldo (00) Nettoergebnis nach Haushaltsrücklagen (Saldo 0 + Saldo 01)				0,00	0,00	0,00	0,00	0,00	0,00
Investive Gebarung										
SU 33	Summe Einzahlungen investive Gebarung							0,00	0,00	0,00
SU 34	Summe Auszahlungen investive Gebarung							0,00	0,00	0,00
SA2	Saldo (2) Geldfluss aus der Investiven Gebarung (33 - 34)							0,00	0,00	0,00
SA3	Saldo (3) Nettofinanzierungssaldo (Saldo 1 + Saldo 2)							1.400,00	0,00	1.400,00

	MVAG		VC QU	Ergebnisvoranschlag			Finanzierungsvoranschlag		
	EH	FH		VA 2025 inkl. NVA	VA 2025	1. NVA	VA 2025 inkl. NVA	VA 2025	1. NVA
Finanzierungstätigkeit									
SU 35			Summe Einzahlungen aus der Finanzierungstätigkeit				0,00	0,00	0,00
SU 36			Summe Auszahlungen aus der Finanzierungstätigkeit				0,00	0,00	0,00
SA4			Saldo (4) Geldfluss aus der Finanzierungstätigkeit (35 – 36)				0,00	0,00	0,00
SA5			Saldo (5) Geldfluss aus der voranschlagswirksamen Gebarung (Saldo 3 + Saldo 4)				1.400,00	0,00	1.400,00

	MVAG	VC QU	Ergebnisvoranschlag		Finanzierungsvoranschlag					
			EH	FH	VA 2025 inkl. NVA	VA 2025	1. NVA	VA 2025 inkl. NVA	VA 2025	1. NVA
9 Finanzwirtschaft										
90	Gesonderte Verwaltung									
900	Gesonderte Verwaltung									
900000	Finanzverwaltung									
Operative Gebarung										
SU 21 / 31	Summe Erträge / Einzahlungen operative Gebarung			0,00	0,00	0,00	0,00	0,00	0,00	0,00
SU 22 / 32	Summe Aufwendungen / Auszahlungen operative Gebarung			0,00	0,00	0,00	0,00	0,00	0,00	0,00
SA 0 / SA 1	(0) Nettoergebnis (21 - 22) / (1) Geldfluss operative Gebarung (31 - 32)			0,00	0,00	0,00	0,00	0,00	0,00	0,00
SA01	Saldo (01) Haushaltsrücklagen (230 - 240)			0,00	0,00	0,00	0,00	0,00	0,00	0,00
SA00	Saldo (00) Nettoergebnis nach Haushaltsrücklagen (Saldo 0 + Saldo 01)			0,00	0,00	0,00	0,00	0,00	0,00	0,00
Investive Gebarung										
SU 33	Summe Einzahlungen investive Gebarung						0,00	0,00	0,00	0,00
SU 34	Summe Auszahlungen investive Gebarung						0,00	0,00	0,00	0,00
SA2	Saldo (2) Geldfluss aus der Investiven Gebarung (33 - 34)						0,00	0,00	0,00	0,00
SA3	Saldo (3) Nettofinanzierungssaldo (Saldo 1 + Saldo 2)						0,00	0,00	0,00	0,00
Finanzierungstätigkeit										
SU 35	Summe Einzahlungen aus der Finanzierungstätigkeit						0,00	0,00	0,00	0,00
SU 36	Summe Auszahlungen aus der Finanzierungstätigkeit						0,00	0,00	0,00	0,00
SA4	Saldo (4) Geldfluss aus der Finanzierungstätigkeit (35 - 36)						0,00	0,00	0,00	0,00
SA5	Saldo (5) Geldfluss aus der voranschlagswirksamen Gebarung (Saldo 3 + Saldo 4)						0,00	0,00	0,00	0,00
91	Kapitalvermögen und Stiftungen ohne eigene Rechtspersönlichkeit									
910	Geldverkehr									
910000	Geldverkehr									
Operative Gebarung										
SU 21 / 31	Summe Erträge / Einzahlungen operative Gebarung			0,00	0,00	0,00	0,00	0,00	0,00	0,00
1/910000-650000	Sonstige Zinsen - Inland (Kassenkredit) 2241 3241 25			70.000,00	65.000,00	5.000,00	70.000,00	65.000,00	5.000,00	5.000,00
1/910000-659000	Geldverkehrsspesen 2244 3244 24			500,00	500,00		500,00	500,00		
1/910000-710100	Kapitalertragsteuer 2225 3225 24			100,00	100,00		100,00	100,00		
SU 22 / 32	Summe Aufwendungen / Auszahlungen operative Gebarung			70.600,00	65.600,00	5.000,00	70.600,00	65.600,00	5.000,00	5.000,00
SA 0 / SA 1	(0) Nettoergebnis (21 - 22) / (1) Geldfluss operative Gebarung (31 - 32)			-70.600,00	-65.600,00	-5.000,00	-70.600,00	-65.600,00	-5.000,00	-5.000,00
SA01	Saldo (01) Haushaltsrücklagen (230 - 240)			0,00	0,00	0,00	0,00	0,00	0,00	0,00
SA00	Saldo (00) Nettoergebnis nach Haushaltsrücklagen (Saldo 0 + Saldo 01)			-70.600,00	-65.600,00	-5.000,00				
Investive Gebarung										
SU 33	Summe Einzahlungen investive Gebarung						0,00	0,00	0,00	0,00

1. Nachtragsvoranschlag 2025

Marktgemeinde Magdalensberg

NVA Ergebnis- und Finanzierungsvoranschlag Detailnachweis

		MVAG		VC QU	Ergebnisvoranschlag			Finanzierungsvoranschlag		
		EH	FH		VA 2025 inkl. NVA	VA 2025	1. NVA	VA 2025 inkl. NVA	VA 2025	1. NVA
SU 34	Summe Auszahlungen investive Gebarung							0,00	0,00	0,00
SA2	Saldo (2) Geldfluss aus der Investiven Gebarung (33 – 34)							0,00	0,00	0,00
SA3	Saldo (3) Nettofinanzierungssaldo (Saldo 1 + Saldo 2)							-70.600,00	-65.600,00	-5.000,00
Finanzierungstätigkeit										
SU 35	Summe Einzahlungen aus der Finanzierungstätigkeit							0,00	0,00	0,00
SU 36	Summe Auszahlungen aus der Finanzierungstätigkeit							0,00	0,00	0,00
SA4	Saldo (4) Geldfluss aus der Finanzierungstätigkeit (35 – 36)							0,00	0,00	0,00
SA5	Saldo (5) Geldfluss aus der voranschlagswirksamen Gebarung (Saldo 3 + Saldo 4)							-70.600,00	-65.600,00	-5.000,00
914	Beteiligungen									
914000	Beteiligungen									
Operative Gebarung										
2/914000+818000	Erträge aus der Bewertung von Beteiligungen und aktiven Finanzinstrumenten		2136		52.000,00			52.000,00		
SU 21 / 31	Summe Erträge / Einzahlungen operative Gebarung				52.000,00	0,00		52.000,00	0,00	0,00
1/914000-781000	Transfers an Beteiligungen (MIG)		2232 3232		61.000,00			61.000,00	61.000,00	61.000,00
1/914000-781001	Transfers an Beteiligungen (EEG)		2232 3232		1.000,00			1.000,00	1.000,00	1.000,00
SU 22 / 32	Summe Aufwendungen / Auszahlungen operative Gebarung				62.000,00	0,00		62.000,00	62.000,00	0,00
SA 0 / SA 1	(0) Nettoergebnis (21 - 22) / (1) Geldfluss operative Gebarung (31 – 32)				-10.000,00	0,00		-10.000,00	-62.000,00	0,00
SA01	Saldo (01) Haushaltsrücklagen (230 - 240)				0,00	0,00		0,00	0,00	0,00
SA00	Saldo (00) Nettoergebnis nach Haushaltsrücklagen (Saldo 0 + Saldo 01)				-10.000,00	0,00		-10.000,00		
Investive Gebarung										
SU 33	Summe Einzahlungen investive Gebarung							0,00	0,00	0,00
1/914000-082000	Sonstige Beteiligungen EEG		3417					100,00		100,00
SU 34	Summe Auszahlungen investive Gebarung							100,00	0,00	100,00
SA2	Saldo (2) Geldfluss aus der Investiven Gebarung (33 – 34)							-100,00	0,00	-100,00
SA3	Saldo (3) Nettofinanzierungssaldo (Saldo 1 + Saldo 2)							-62.100,00	0,00	-62.100,00
Finanzierungstätigkeit										
SU 35	Summe Einzahlungen aus der Finanzierungstätigkeit							0,00	0,00	0,00
SU 36	Summe Auszahlungen aus der Finanzierungstätigkeit							0,00	0,00	0,00
SA4	Saldo (4) Geldfluss aus der Finanzierungstätigkeit (35 – 36)							0,00	0,00	0,00
SA5	Saldo (5) Geldfluss aus der voranschlagswirksamen Gebarung (Saldo 3 + Saldo 4)							-62.100,00	0,00	-62.100,00

1. Nachtragsvoranschlag 2025

Marktgemeinde Magdalensberg

NVA Ergebnis- und Finanzierungsvoranschlag Detailnachweis

		MVAG		VC QU	Ergebnisvoranschlag		Finanzierungsvoranschlag			
		EH	FH		VA 2025 inkl. NVA	VA 2025	1. NVA	VA 2025 inkl. NVA	VA 2025	1. NVA
92	Öffentliche Abgaben									
920	Ausschließliche Gemeindeabgaben									
920000	Ausschließliche Gemeindeabgaben									
Operative Gebarung										
2/920000+830000	Grundsteuer land-u.forstw. Betriebe (A)	2111	3111	10	24.700,00	24.700,00		24.700,00	24.700,00	
2/920000+831000	Grundsteuer von Grundstücken (B)	2111	3111	10	241.000,00	226.000,00	15.000,00	245.200,00	226.000,00	19.200,00
2/920000+832000	Getränkeabgabe + Divers	2111	3111	10				5.800,00		5.800,00
2/920000+833000	Kommunalsteuer	2111	3111	10	670.000,00	670.000,00		670.000,00	670.000,00	
2/920000+834100	Ortstaxe	2111	3111	10	22.600,00	22.600,00		22.600,00	22.600,00	
2/920000+834200	pauschalierte Ortstaxe	2111	3111	10	7.500,00	3.500,00	4.000,00	7.500,00	3.500,00	4.000,00
2/920000+837000	Lustbarkeitsabgaben (VergnügSteuer)	2111	3111	10	1.500,00	1.500,00		1.500,00	1.500,00	
2/920000+838000	Abgaben für das Halten von Tieren (Hundeabgabe)	2111	3111	10	7.300,00	5.300,00	2.000,00	7.300,00	5.300,00	2.000,00
2/920000+842000	Zweitwohnsitzabgabe	2111	3111	10	7.500,00	7.000,00	500,00	7.500,00	7.000,00	500,00
2/920000+849000	Nebenansprüche	2111	3111	10	8.300,00	5.300,00	3.000,00	11.000,00	5.300,00	5.700,00
2/920000+856000	Verwaltungsabgaben	2111	3111	10	35.000,00	35.000,00		35.000,00	35.000,00	
2/920000+857000	Kommissionsgebühren	2111	3111	10	1.000,00	1.000,00		1.000,00	1.000,00	
SU 21 / 31	Summe Erträge / Einzahlungen operative Gebarung				1.026.400,00	1.001.900,00	24.500,00	1.039.100,00	1.001.900,00	37.200,00
SU 22 / 32	Summe Aufwendungen / Auszahlungen operative Gebarung				0,00	0,00	0,00	0,00	0,00	0,00
SA 0 / SA 1	(0) Nettoergebnis (21 - 22) / (1) Geldfluss operative Gebarung (31 - 32)				1.026.400,00	1.001.900,00	24.500,00	1.039.100,00	1.001.900,00	37.200,00
SA01	Saldo (01) Haushaltsrücklagen (230 - 240)				0,00	0,00	0,00	0,00	0,00	0,00
SA00	Saldo (00) Nettoergebnis nach Haushaltsrücklagen (Saldo 0 + Saldo 01)				1.026.400,00	1.001.900,00	24.500,00			
Investive Gebarung										
SU 33	Summe Einzahlungen investive Gebarung							0,00	0,00	0,00
SU 34	Summe Auszahlungen investive Gebarung							0,00	0,00	0,00
SA2	Saldo (2) Geldfluss aus der Investiven Gebarung (33 - 34)							0,00	0,00	0,00
SA3	Saldo (3) Nettofinanzierungssaldo (Saldo 1 + Saldo 2)							1.039.100,00	1.001.900,00	37.200,00
Finanzierungstätigkeit										
SU 35	Summe Einzahlungen aus der Finanzierungstätigkeit							0,00	0,00	0,00
SU 36	Summe Auszahlungen aus der Finanzierungstätigkeit							0,00	0,00	0,00
SA4	Saldo (4) Geldfluss aus der Finanzierungstätigkeit (35 - 36)							0,00	0,00	0,00
SA5	Saldo (5) Geldfluss aus der voranschlagswirksamen Gebarung (Saldo 3 + Saldo 4)							1.039.100,00	1.001.900,00	37.200,00

1. Nachtragsvoranschlag 2025

Marktgemeinde Magdalensberg

NVA Ergebnis- und Finanzierungsvoranschlag Detailnachweis

	MVAG	VC QU	Ergebnisvoranschlag			Finanzierungsvoranschlag				
			EH	FH	VA 2025 inkl. NVA	VA 2025	1. NVA	VA 2025 inkl. NVA	VA 2025	1. NVA
921	Zwischen Ländern und Gemeinden geteilte Abgaben									
921000	Zwischen Ländern und Gemeinden geteilte Abgaben									
Operative Gebarung										
2/921000+834000	Ertragsanteile a.d.Fremdenverkehrsbg.	2111	3111	10	20.000,00	12.000,00	8.000,00	20.000,00	12.000,00	8.000,00
SU 21 / 31	Summe Erträge / Einzahlungen operative Gebarung				20.000,00	12.000,00	8.000,00	20.000,00	12.000,00	8.000,00
SU 22 / 32	Summe Aufwendungen / Auszahlungen operative Gebarung				0,00	0,00	0,00	0,00	0,00	0,00
SA 0 / SA 1	(0) Nettoergebnis (21 - 22) / (1) Geldfluss operative Gebarung (31 - 32)				20.000,00	12.000,00	8.000,00	20.000,00	12.000,00	8.000,00
SA01	Saldo (01) Haushaltsrücklagen (230 - 240)				0,00	0,00	0,00	0,00	0,00	0,00
SA00	Saldo (00) Nettoergebnis nach Haushaltsrücklagen (Saldo 0 + Saldo 01)				20.000,00	12.000,00	8.000,00			
Investive Gebarung										
SU 33	Summe Einzahlungen investive Gebarung							0,00	0,00	0,00
SU 34	Summe Auszahlungen investive Gebarung							0,00	0,00	0,00
SA2	Saldo (2) Geldfluss aus der Investiven Gebarung (33 - 34)							0,00	0,00	0,00
SA3	Saldo (3) Nettofinanzierungssaldo (Saldo 1 + Saldo 2)							20.000,00	12.000,00	8.000,00
Finanzierungstätigkeit										
SU 35	Summe Einzahlungen aus der Finanzierungstätigkeit							0,00	0,00	0,00
SU 36	Summe Auszahlungen aus der Finanzierungstätigkeit							0,00	0,00	0,00
SA4	Saldo (4) Geldfluss aus der Finanzierungstätigkeit (35 - 36)							0,00	0,00	0,00
SA5	Saldo (5) Geldfluss aus der voranschlagswirksamen Gebarung (Saldo 3 + Saldo 4)							20.000,00	12.000,00	8.000,00
925	Ertragsanteile an gemeinschaftlichen Bundesabgaben									
925000	Ertragsanteile an gemein- schaftlichen Bundesabgaben									
Operative Gebarung										
2/925000+859000	Ertragsanteile	2112	3112	11	3.735.500,00	3.735.500,00		3.735.500,00	3.735.500,00	
SU 21 / 31	Summe Erträge / Einzahlungen operative Gebarung				3.735.500,00	3.735.500,00	0,00	3.735.500,00	3.735.500,00	0,00
SU 22 / 32	Summe Aufwendungen / Auszahlungen operative Gebarung				0,00	0,00	0,00	0,00	0,00	0,00
SA 0 / SA 1	(0) Nettoergebnis (21 - 22) / (1) Geldfluss operative Gebarung (31 - 32)				3.735.500,00	3.735.500,00	0,00	3.735.500,00	3.735.500,00	0,00
SA01	Saldo (01) Haushaltsrücklagen (230 - 240)				0,00	0,00	0,00	0,00	0,00	0,00
SA00	Saldo (00) Nettoergebnis nach Haushaltsrücklagen (Saldo 0 + Saldo 01)				3.735.500,00	3.735.500,00	0,00			
Investive Gebarung										
SU 33	Summe Einzahlungen investive Gebarung							0,00	0,00	0,00
SU 34	Summe Auszahlungen investive Gebarung							0,00	0,00	0,00
SA2	Saldo (2) Geldfluss aus der Investiven Gebarung (33 - 34)							0,00	0,00	0,00
SA3	Saldo (3) Nettofinanzierungssaldo (Saldo 1 + Saldo 2)							3.735.500,00	3.735.500,00	0,00
Finanzierungstätigkeit										
SU 35	Summe Einzahlungen aus der Finanzierungstätigkeit							0,00	0,00	0,00
SU 36	Summe Auszahlungen aus der Finanzierungstätigkeit							0,00	0,00	0,00

1. Nachtragsvoranschlag 2025

Marktgemeinde Magdalensberg

NVA Ergebnis- und Finanzierungsvoranschlag Detailnachweis

		MVAG VC QU			Ergebnisvoranschlag			Finanzierungsvoranschlag		
		EH	FH		VA 2025 inkl. NVA	VA 2025	1. NVA	VA 2025 inkl. NVA	VA 2025	1. NVA
SA4	Saldo (4) Geldfluss aus der Finanzierungstätigkeit (35 – 36)							0,00	0,00	0,00
SA5	Saldo (5) Geldfluss aus der voranschlagswirksamen Gebarung (Saldo 3 + Saldo 4)							3.735.500,00	3.735.500,00	0,00
93	Umlagen									
930	Landesumlage									
930000	Landesumlage									
Operative Gebarung										
SU 21 / 31	Summe Erträge / Einzahlungen operative Gebarung				0,00	0,00	0,00	0,00	0,00	0,00
1/930000-751130	Lfd. Transferzahlg. an Länder (Landesumlage)	2231	3231	26	117.900,00	117.900,00		117.900,00	117.900,00	
SU 22 / 32	Summe Aufwendungen / Auszahlungen operative Gebarung				117.900,00	117.900,00	0,00	117.900,00	117.900,00	0,00
SA 0 / SA 1	(0) Nettoergebnis (21 - 22) / (1) Geldfluss operative Gebarung (31 – 32)				-117.900,00	-117.900,00	0,00	-117.900,00	-117.900,00	0,00
SA01	Saldo (01) Haushaltsrücklagen (230 - 240)				0,00	0,00	0,00	0,00	0,00	0,00
SA00	Saldo (00) Nettoergebnis nach Haushaltsrücklagen (Saldo 0 + Saldo 01)				-117.900,00	-117.900,00	0,00			
Investive Gebarung										
SU 33	Summe Einzahlungen investive Gebarung							0,00	0,00	0,00
SU 34	Summe Auszahlungen investive Gebarung							0,00	0,00	0,00
SA2	Saldo (2) Geldfluss aus der Investiven Gebarung (33 – 34)							0,00	0,00	0,00
SA3	Saldo (3) Nettofinanzierungssaldo (Saldo 1 + Saldo 2)							-117.900,00	-117.900,00	0,00
Finanzierungstätigkeit										
SU 35	Summe Einzahlungen aus der Finanzierungstätigkeit							0,00	0,00	0,00
SU 36	Summe Auszahlungen aus der Finanzierungstätigkeit							0,00	0,00	0,00
SA4	Saldo (4) Geldfluss aus der Finanzierungstätigkeit (35 – 36)							0,00	0,00	0,00
SA5	Saldo (5) Geldfluss aus der voranschlagswirksamen Gebarung (Saldo 3 + Saldo 4)							-117.900,00	-117.900,00	0,00
94	Finanzzuweisungen und Zuschüsse									
940	Bedarfszuweisungen									
940000	Bedarfszuweisungen Abgangsdeckung OHH									
Operative Gebarung										
2/940000+861100	Transfers von Ländern BZiR	2121	3121	15	303.800,00	303.800,00		303.800,00	303.800,00	
2/940000+861101	Transfers von Ländern, Landesfonds und Landesammern BZaR	2121	3121		630.000,00		630.000,00	630.000,00		630.000,00
SU 21 / 31	Summe Erträge / Einzahlungen operative Gebarung				933.800,00	303.800,00	630.000,00	933.800,00	303.800,00	630.000,00
SU 22 / 32	Summe Aufwendungen / Auszahlungen operative Gebarung				0,00	0,00	0,00	0,00	0,00	0,00
SA 0 / SA 1	(0) Nettoergebnis (21 - 22) / (1) Geldfluss operative Gebarung (31 – 32)				933.800,00	303.800,00	630.000,00	933.800,00	303.800,00	630.000,00
SA01	Saldo (01) Haushaltsrücklagen (230 - 240)				0,00	0,00	0,00	0,00	0,00	0,00

1. Nachtragsvoranschlag 2025

Marktgemeinde Magdalensberg

NVA Ergebnis- und Finanzierungsvoranschlag Detailnachweis

		MVAG VC QU			Ergebnisvoranschlag			Finanzierungsvoranschlag		
		EH	FH		VA 2025 inkl. NVA	VA 2025	1. NVA	VA 2025 inkl. NVA	VA 2025	1. NVA
SA00	Saldo (00) Nettoergebnis nach Haushaltsrücklagen (Saldo 0 + Saldo 01)				933.800,00	303.800,00	630.000,00			
Investive Gebarung										
SU 33	Summe Einzahlungen investive Gebarung							0,00	0,00	0,00
SU 34	Summe Auszahlungen investive Gebarung							0,00	0,00	0,00
SA2	Saldo (2) Geldfluss aus der Investiven Gebarung (33 – 34)							0,00	0,00	0,00
SA3	Saldo (3) Nettofinanzierungssaldo (Saldo 1 + Saldo 2)							933.800,00	303.800,00	630.000,00
Finanzierungstätigkeit										
SU 35	Summe Einzahlungen aus der Finanzierungstätigkeit							0,00	0,00	0,00
SU 36	Summe Auszahlungen aus der Finanzierungstätigkeit							0,00	0,00	0,00
SA4	Saldo (4) Geldfluss aus der Finanzierungstätigkeit (35 – 36)							0,00	0,00	0,00
SA5	Saldo (5) Geldfluss aus der voranschlagswirksamen Gebarung (Saldo 3 + Saldo 4)							933.800,00	303.800,00	630.000,00
941	Sonstige Finanzaufweisungen nach dem FAG									
941000	Sonstige Finanzaufweisungen nach dem FAG									
Operative Gebarung										
2/941000+860000	Lfd. Transferzlg. v. Bund (§ 28a FAG 2024)	2121	3121	15	102.200,00	102.200,00		102.200,00	102.200,00	
2/941000+860100	Lfd. Transferzlg. v. Bund (§ 25+26)	2121	3121	15	34.500,00	34.500,00		34.500,00	34.500,00	
SU 21 / 31	Summe Erträge / Einzahlungen operative Gebarung				136.700,00	136.700,00	0,00	136.700,00	136.700,00	0,00
SU 22 / 32	Summe Aufwendungen / Auszahlungen operative Gebarung				0,00	0,00	0,00	0,00	0,00	0,00
SA 0 / SA 1	(0) Nettoergebnis (21 - 22) / (1) Geldfluss operative Gebarung (31 – 32)				136.700,00	136.700,00	0,00	136.700,00	136.700,00	0,00
SA01	Saldo (01) Haushaltsrücklagen (230 - 240)				0,00	0,00	0,00	0,00	0,00	0,00
SA00	Saldo (00) Nettoergebnis nach Haushaltsrücklagen (Saldo 0 + Saldo 01)				136.700,00	136.700,00	0,00			
Investive Gebarung										
SU 33	Summe Einzahlungen investive Gebarung							0,00	0,00	0,00
SU 34	Summe Auszahlungen investive Gebarung							0,00	0,00	0,00
SA2	Saldo (2) Geldfluss aus der Investiven Gebarung (33 – 34)							0,00	0,00	0,00
SA3	Saldo (3) Nettofinanzierungssaldo (Saldo 1 + Saldo 2)							136.700,00	136.700,00	0,00
Finanzierungstätigkeit										
SU 35	Summe Einzahlungen aus der Finanzierungstätigkeit							0,00	0,00	0,00
SU 36	Summe Auszahlungen aus der Finanzierungstätigkeit							0,00	0,00	0,00
SA4	Saldo (4) Geldfluss aus der Finanzierungstätigkeit (35 – 36)							0,00	0,00	0,00
SA5	Saldo (5) Geldfluss aus der voranschlagswirksamen Gebarung (Saldo 3 + Saldo 4)							136.700,00	136.700,00	0,00

1. Nachtragsvoranschlag 2025

Marktgemeinde Magdalensberg

NVA Ergebnis- und Finanzierungsvoranschlag Detailnachweis

		MVAG			VC QU	Ergebnisvoranschlag			Finanzierungsvoranschlag			
		EH	FH			VA 2025 inkl. NVA	VA 2025	1. NVA	VA 2025 inkl. NVA	VA 2025	1. NVA	
944	Zuschüsse nach dem Katastrophenfondsgesetz											
944000	Zuschüsse nach dem Katastrophen- fondsgesetz											
Operative Gebarung												
2/944000+860000	Transfers von Bund, Bundesfonds und Bundeskammern	2121	3121	2		21.500,00		21.500,00	21.500,00			21.500,00
SU 21 / 31	Summe Erträge / Einzahlungen operative Gebarung					21.500,00	0,00	21.500,00	21.500,00	0,00		21.500,00
SU 22 / 32	Summe Aufwendungen / Auszahlungen operative Gebarung					0,00	0,00	0,00	0,00	0,00		0,00
SA 0 / SA 1	(0) Nettoergebnis (21 - 22) / (1) Geldfluss operative Gebarung (31 – 32)					21.500,00	0,00	21.500,00	21.500,00	0,00		21.500,00
SA01	Saldo (01) Haushaltsrücklagen (230 - 240)					0,00	0,00	0,00	0,00	0,00		0,00
SA00	Saldo (00) Nettoergebnis nach Haushaltsrücklagen (Saldo 0 + Saldo 01)					21.500,00	0,00	21.500,00				
Investive Gebarung												
SU 33	Summe Einzahlungen investive Gebarung								0,00	0,00		0,00
SU 34	Summe Auszahlungen investive Gebarung								0,00	0,00		0,00
SA2	Saldo (2) Geldfluss aus der Investiven Gebarung (33 – 34)								0,00	0,00		0,00
SA3	Saldo (3) Nettofinanzierungssaldo (Saldo 1 + Saldo 2)								21.500,00	0,00		21.500,00
Finanzierungstätigkeit												
SU 35	Summe Einzahlungen aus der Finanzierungstätigkeit								0,00	0,00		0,00
SU 36	Summe Auszahlungen aus der Finanzierungstätigkeit								0,00	0,00		0,00
SA4	Saldo (4) Geldfluss aus der Finanzierungstätigkeit (35 – 36)								0,00	0,00		0,00
SA5	Saldo (5) Geldfluss aus der voranschlagswirksamen Gebarung (Saldo 3 + Saldo 4)								21.500,00	0,00		21.500,00
945	Sonstige Zuschüsse des Bundes											
945000	Sonstige Zuschüsse des Bundes											
Operative Gebarung												
2/945000+860400	Lfd. Transferzahlungen vom Land (Pflegefonds)	2121	3121	15		165.200,00	165.200,00		165.200,00			165.200,00
SU 21 / 31	Summe Erträge / Einzahlungen operative Gebarung					165.200,00	165.200,00	0,00	165.200,00	165.200,00		0,00
SU 22 / 32	Summe Aufwendungen / Auszahlungen operative Gebarung					0,00	0,00	0,00	0,00	0,00		0,00
SA 0 / SA 1	(0) Nettoergebnis (21 - 22) / (1) Geldfluss operative Gebarung (31 – 32)					165.200,00	165.200,00	0,00	165.200,00	165.200,00		0,00
SA01	Saldo (01) Haushaltsrücklagen (230 - 240)					0,00	0,00	0,00	0,00	0,00		0,00
SA00	Saldo (00) Nettoergebnis nach Haushaltsrücklagen (Saldo 0 + Saldo 01)					165.200,00	165.200,00	0,00				
Investive Gebarung												
SU 33	Summe Einzahlungen investive Gebarung								0,00	0,00		0,00
SU 34	Summe Auszahlungen investive Gebarung								0,00	0,00		0,00
SA2	Saldo (2) Geldfluss aus der Investiven Gebarung (33 – 34)								0,00	0,00		0,00
SA3	Saldo (3) Nettofinanzierungssaldo (Saldo 1 + Saldo 2)								165.200,00	165.200,00		0,00
Finanzierungstätigkeit												
SU 35	Summe Einzahlungen aus der Finanzierungstätigkeit								0,00	0,00		0,00

1. Nachtragsvoranschlag 2025

Marktgemeinde Magdalensberg

NVA Ergebnis- und Finanzierungsvoranschlag Detailnachweis

	MVAG EH FH	VC QU	Ergebnisvoranschlag			Finanzierungsvoranschlag		
			VA 2025 inkl. NVA	VA 2025	1. NVA	VA 2025 inkl. NVA	VA 2025	1. NVA
SU 36		Summe Auszahlungen aus der Finanzierungstätigkeit				0,00	0,00	0,00
SA4		Saldo (4) Geldfluss aus der Finanzierungstätigkeit (35 – 36)				0,00	0,00	0,00
SA5		Saldo (5) Geldfluss aus der voranschlagswirksamen Gebarung (Saldo 3 + Saldo 4)				165.200,00	165.200,00	0,00
947		Sonstige Zuschüsse der Länder						
947000		Sonstige Zuschüsse der Länder						
Operative Gebarung								
SU 21 / 31		Summe Erträge / Einzahlungen operative Gebarung	0,00	0,00	0,00	0,00	0,00	0,00
SU 22 / 32		Summe Aufwendungen / Auszahlungen operative Gebarung	0,00	0,00	0,00	0,00	0,00	0,00
SA 0 / SA 1		(0) Nettoergebnis (21 - 22) / (1) Geldfluss operative Gebarung (31 – 32)	0,00	0,00	0,00	0,00	0,00	0,00
SA01		Saldo (01) Haushaltsrücklagen (230 - 240)	0,00	0,00	0,00	0,00	0,00	0,00
SA00		Saldo (00) Nettoergebnis nach Haushaltsrücklagen (Saldo 0 + Saldo 01)	0,00	0,00	0,00	0,00	0,00	0,00
Investive Gebarung								
SU 33		Summe Einzahlungen investive Gebarung				0,00	0,00	0,00
SU 34		Summe Auszahlungen investive Gebarung				0,00	0,00	0,00
SA2		Saldo (2) Geldfluss aus der Investiven Gebarung (33 – 34)				0,00	0,00	0,00
SA3		Saldo (3) Nettofinanzierungssaldo (Saldo 1 + Saldo 2)				0,00	0,00	0,00
Finanzierungstätigkeit								
SU 35		Summe Einzahlungen aus der Finanzierungstätigkeit				0,00	0,00	0,00
SU 36		Summe Auszahlungen aus der Finanzierungstätigkeit				0,00	0,00	0,00
SA4		Saldo (4) Geldfluss aus der Finanzierungstätigkeit (35 – 36)				0,00	0,00	0,00
SA5		Saldo (5) Geldfluss aus der voranschlagswirksamen Gebarung (Saldo 3 + Saldo 4)				0,00	0,00	0,00
95		Nicht aufteilbare Schulden						
950		Aufgenommene Darlehen und Schuldendienst						
950000		Aufgenommene Darlehen und Schuldendienst						
Operative Gebarung								
SU 21 / 31		Summe Erträge / Einzahlungen operative Gebarung	0,00	0,00	0,00	0,00	0,00	0,00
1/950000-650600		Zinsen für Finanzschulden in Euro 2241 3241	3.300,00		3.300,00	3.300,00		3.300,00
SU 22 / 32		Summe Aufwendungen / Auszahlungen operative Gebarung	3.300,00	0,00	3.300,00	3.300,00	0,00	3.300,00
SA 0 / SA 1		(0) Nettoergebnis (21 - 22) / (1) Geldfluss operative Gebarung (31 – 32)	-3.300,00	0,00	-3.300,00	-3.300,00	0,00	-3.300,00
SA01		Saldo (01) Haushaltsrücklagen (230 - 240)	0,00	0,00	0,00	0,00	0,00	0,00
SA00		Saldo (00) Nettoergebnis nach Haushaltsrücklagen (Saldo 0 + Saldo 01)	-3.300,00	0,00	-3.300,00			
Investive Gebarung								
SU 33		Summe Einzahlungen investive Gebarung				0,00	0,00	0,00
SU 34		Summe Auszahlungen investive Gebarung				0,00	0,00	0,00
SA2		Saldo (2) Geldfluss aus der Investiven Gebarung (33 – 34)				0,00	0,00	0,00

1. Nachtragsvoranschlag 2025

Marktgemeinde Magdalensberg

NVA Ergebnis- und Finanzierungsvoranschlag Detailnachweis

	MVAG EH FH	VC QU	Ergebnisvoranschlag			Finanzierungsvoranschlag		
			VA 2025 inkl. NVA	VA 2025	1. NVA	VA 2025 inkl. NVA	VA 2025	1. NVA
SA3	Saldo (3) Nettofinanzierungssaldo (Saldo 1 + Saldo 2)					-3.300,00	0,00	-3.300,00
Finanzierungstätigkeit								
2/950000+336000	Innere Anleihen/Darlehen (Verbindlichkeit)	3511				418.000,00		418.000,00
SU 35	Summe Einzahlungen aus der Finanzierungstätigkeit					418.000,00	0,00	418.000,00
SU 36	Summe Auszahlungen aus der Finanzierungstätigkeit					0,00	0,00	0,00
SA4	Saldo (4) Geldfluss aus der Finanzierungstätigkeit (35 – 36)					418.000,00	0,00	418.000,00
SA5	Saldo (5) Geldfluss aus der voranschlagswirksamen Gebarung (Saldo 3 + Saldo 4)					414.700,00	0,00	414.700,00
951	Aufgenommene Anleihen und Schuldendienst							
951000	Aufgenommene Anleihen und Schuldendienst							
Operative Gebarung								
SU 21 / 31	Summe Erträge / Einzahlungen operative Gebarung		0,00	0,00	0,00	0,00	0,00	0,00
SU 22 / 32	Summe Aufwendungen / Auszahlungen operative Gebarung		0,00	0,00	0,00	0,00	0,00	0,00
SA 0 / SA 1	(0) Nettoergebnis (21 - 22) / (1) Geldfluss operative Gebarung (31 – 32)		0,00	0,00	0,00	0,00	0,00	0,00
SA01	Saldo (01) Haushaltsrücklagen (230 - 240)		0,00	0,00	0,00	0,00	0,00	0,00
SA00	Saldo (00) Nettoergebnis nach Haushaltsrücklagen (Saldo 0 + Saldo 01)		0,00	0,00	0,00			
Investive Gebarung								
SU 33	Summe Einzahlungen investive Gebarung					0,00	0,00	0,00
SU 34	Summe Auszahlungen investive Gebarung					0,00	0,00	0,00
SA2	Saldo (2) Geldfluss aus der Investiven Gebarung (33 – 34)					0,00	0,00	0,00
SA3	Saldo (3) Nettofinanzierungssaldo (Saldo 1 + Saldo 2)					0,00	0,00	0,00
Finanzierungstätigkeit								
SU 35	Summe Einzahlungen aus der Finanzierungstätigkeit					0,00	0,00	0,00
SU 36	Summe Auszahlungen aus der Finanzierungstätigkeit					0,00	0,00	0,00
SA4	Saldo (4) Geldfluss aus der Finanzierungstätigkeit (35 – 36)					0,00	0,00	0,00
SA5	Saldo (5) Geldfluss aus der voranschlagswirksamen Gebarung (Saldo 3 + Saldo 4)					0,00	0,00	0,00

1. NVA Nachweis der Investitionstätigkeit

1. Nachtragsvoranschlag 2025

Nachweis der Investitionstätigkeit

Marktgemeinde Magdalensberg

Vorhaben	Vorhabensbezeichnung	RA Vorjahre	VA 2025	Plan 2026	Plan 2027	Plan 2028	Plan 2029	Plan Gesamt (gerundet)
Konto	Bezeichnung							
1031000	Ortskernbelebung Deinsd.-Lassendorf (2018 bis 2026)							
	Auszahlungen - Investitionen - Mittelverwendung	71.079,41	0,00	0,00	0,00	0,00	0,00	71.100,00
	Anschaffungs- oder Herstellungskosten	71.079,41	0,00	0,00	0,00	0,00	0,00	71.100,00
5/031000-728000	Entgelte für sonstige Leistungen	71.079,41						71.100,00
	Einzahlungen - Finanzierung - Mittelaufbringung	93.920,71	0,00	0,00	0,00	0,00	0,00	93.900,00
	Mittel aus Geldfluss aus der operativen Gebarung	0,00	0,00	0,00	0,00	0,00	0,00	0,00
	Bedarfszuweisungen/KTZ	0,00	0,00	0,00	0,00	0,00	0,00	0,00
	Haushaltsrücklagen/Zahlungsmittelreserven	0,00	0,00	0,00	0,00	0,00	0,00	0,00
	Sonstige Kapitaltransfers und Subventionen	93.920,71	0,00	0,00	0,00	0,00	0,00	93.900,00
6/031000+305000	Kapitaltransfers von Unternehmen (MIG)	73.920,71						73.900,00
6/031000+861100	Transfers von Ländern, Landesfonds und Landeskammern	20.000,00						20.000,00
	Darlehen/Innere Darlehen	0,00	0,00	0,00	0,00	0,00	0,00	0,00
	Finanzierungsleasing	0,00	0,00	0,00	0,00	0,00	0,00	0,00
	Veräußerung langfristiges Vermögen und Sonstiges	0,00	0,00	0,00	0,00	0,00	0,00	0,00
	Übertrag aus VRV 1997-Jahr 2019 +/-	0,00	0,00	0,00	0,00	0,00	0,00	0,00
Finanzierungsergebnis 1031000		22.841,30	0,00	0,00	0,00	0,00	0,00	22.800,00
	<i>inklusive Vorjahre (gerundet)</i>		22.800,00	22.800,00	22.800,00	22.800,00	22.800,00	

1. Nachtragsvoranschlag 2025

Nachweis der Investitionstätigkeit

Marktgemeinde Magdalensberg

Vorhaben	Vorhabensbezeichnung	RA Vorjahre	VA 2025	Plan 2026	Plan 2027	Plan 2028	Plan 2029	Plan Gesamt (gerundet)
Konto	Bezeichnung							
1211001	Bildungszentrum Magdalensberg Baustufe A (2020 bis 2025)							
	Auszahlungen - Investitionen - Mittelverwendung	917.772,58	252.600,00	0,00	0,00	0,00	0,00	1.170.400,00
	Anschaffungs- oder Herstellungskosten	917.772,58	252.600,00	0,00	0,00	0,00	0,00	1.170.400,00
5/211010-004100	Wasserbauten und -anlagen	8.735,62						8.700,00
5/211010-004200	Abwasserbauten und -anlagen	40.289,06						40.300,00
5/211010-010000	Gebäude und Bauten	36.565,80						36.600,00
5/211010-042000	Amts-, Betriebs- und Geschäftsausstattung	87.039,48	48.500,00					135.500,00
5/211010-728000	Entgelte für sonstige Leistungen	23.421,94						23.400,00
5/211010-775000	Kapitaltransfers an Unternehmen (ohne Finanzunternehmen) und andere	721.720,68						721.700,00
5/211010-781000	Transfers an Beteiligungen der Gemeinde/des Gemeindeverbandes		204.100,00					204.100,00
	Einzahlungen - Finanzierung - Mittelaufbringung	878.553,60	375.000,00	0,00	0,00	0,00	0,00	1.253.600,00
	Mittel aus Geldfluss aus der operativen Gebarung	17.406,00	0,00	0,00	0,00	0,00	0,00	17.400,00
6/211010+828000	Rückersätze von Aufwendungen	17.406,00						17.400,00
	Bedarfszuweisungen/KTZ	56.426,04	48.500,00	0,00	0,00	0,00	0,00	104.900,00
6/211010+301200	Kapitaltransfers von Ländern, Landesfonds und Landeskammern	56.426,04	48.500,00					104.900,00
	Haushaltsrücklagen/Zahlungsmittelreserven	0,00	0,00	0,00	0,00	0,00	0,00	0,00
	Sonstige Kapitaltransfers und Subventionen	804.721,56	326.500,00	0,00	0,00	0,00	0,00	1.131.200,00
6/211010+300000	Kapitaltransfers von Bund, Bundesfonds und Bundeskammern		43.500,00					43.500,00
6/211010+304000	Kapitaltransfers von Beteiligungen (MIG)	83.000,88						83.000,00
6/211010+861100	Transfers von Ländern, Landesfonds und Landeskammern	483.720,68	188.000,00					671.700,00
6/211010+861600	Transfers von Ländern, Bildungsbaufond	238.000,00	95.000,00					333.000,00
	Darlehen/Innere Darlehen	0,00	0,00	0,00	0,00	0,00	0,00	0,00
	Finanzierungsleasing	0,00	0,00	0,00	0,00	0,00	0,00	0,00
	Veräußerung langfristiges Vermögen und Sonstiges	0,00	0,00	0,00	0,00	0,00	0,00	0,00
Finanzierungsergebnis 1211001		-39.218,98	122.400,00	0,00	0,00	0,00	0,00	83.200,00
	<i>inklusive Vorjahre (gerundet)</i>		83.200,00	83.200,00	83.200,00	83.200,00	83.200,00	

1. Nachtragsvoranschlag 2025

Nachweis der Investitionstätigkeit

Marktgemeinde Magdalensberg

Vorhaben	Vorhabensbezeichnung	RA Vorjahre	VA 2025	Plan 2026	Plan 2027	Plan 2028	Plan 2029	Plan Gesamt (gerundet)
Konto	Bezeichnung							
1269001	Kabinengebäude Tennisclub (2020 bis 2025)							
Geplante Gesamtkosten:	384.000,00							
Auszahlungen - Investitionen - Mittelverwendung		586.500,30	0,00	0,00	0,00	0,00	0,00	586.500,00
Anschaffungs- oder Herstellungskosten		586.500,30	0,00	0,00	0,00	0,00	0,00	586.500,00
5/269001-010000	Gebäude und Bauten	528.417,48						528.400,00
5/269001-777000	Kapitaltransfers an private Organisationen ohne Erwerbszweck	58.082,82						58.100,00
Einzahlungen - Finanzierung - Mittelaufbringung		586.500,30	0,00	0,00	0,00	0,00	0,00	586.500,00
Mittel aus Geldfluss aus der operativen Gebarung		0,00	0,00	0,00	0,00	0,00	0,00	0,00
Bedarfszuweisungen/KTZ		152.500,00	0,00	0,00	0,00	0,00	0,00	152.500,00
6/269001+301000	Kapitaltransfers von Ländern, Landesfonds und Landeskammern	127.500,00						127.500,00
6/269001+301400	Kapitaltransfers von Ländern, Landesfonds und Landeskammern	25.000,00						25.000,00
Haushaltsrücklagen/Zahlungsmittelreserven		0,00	0,00	0,00	0,00	0,00	0,00	0,00
Sonstige Kapitaltransfers und Subventionen		434.000,30	0,00	0,00	0,00	0,00	0,00	434.000,00
6/269001+300000	Kapitaltransfers von Bund, Bundesfonds und Bundeskammern	180.000,00						180.000,00
6/269001+307000	Kapitaltransfers von privaten Haushalten und privaten Organisationen ohne Erwerbszweck und andere	254.000,30						254.000,00
Darlehen/Innere Darlehen		0,00	0,00	0,00	0,00	0,00	0,00	0,00
Finanzierungsleasing		0,00	0,00	0,00	0,00	0,00	0,00	0,00
Veräußerung langfristiges Vermögen und Sonstiges		0,00	0,00	0,00	0,00	0,00	0,00	0,00
Finanzierungsergebnis 1269001		0,00	0,00	0,00	0,00	0,00	0,00	0,00
	<i>inklusive Vorjahre (gerundet)</i>		0,00	0,00	0,00	0,00	0,00	

1. Nachtragsvoranschlag 2025

Nachweis der Investitionstätigkeit

Marktgemeinde Magdalensberg

Vorhaben	Vorhabensbezeichnung	RA Vorjahre	VA 2025	Plan 2026	Plan 2027	Plan 2028	Plan 2029	Plan Gesamt (gerundet)
Konto	Bezeichnung							
1612005	Straßensanierung R7a (2025 bis 2027)							
Geplante Gesamtkosten:	225.000,00							
Auszahlungen - Investitionen - Mittelverwendung		0,00	130.000,00	0,00	0,00	0,00	0,00	130.000,00
Anschaffungs- oder Herstellungskosten		0,00	130.000,00	0,00	0,00	0,00	0,00	130.000,00
5/612005-002000	Straßenbauten		130.000,00					130.000,00
Einzahlungen - Finanzierung - Mittelaufbringung		0,00	59.500,00	0,00	0,00	0,00	0,00	59.500,00
Mittel aus Geldfluss aus der operativen Gebarung		0,00	0,00	0,00	0,00	0,00	0,00	0,00
Bedarfszuweisungen/KTZ		0,00	49.000,00	0,00	0,00	0,00	0,00	49.000,00
6/612005+301000	Kapitaltransfers von Ländern, Landesfonds und Landeskammern		49.000,00					49.000,00
Haushaltsrücklagen/Zahlungsmittelreserven		0,00	0,00	0,00	0,00	0,00	0,00	0,00
Sonstige Kapitaltransfers und Subventionen		0,00	10.500,00	0,00	0,00	0,00	0,00	10.500,00
6/612005+300742	Kapitaltransfers von Bund, Bundesfonds und Bundeskammern		10.500,00					10.500,00
Darlehen/Innere Darlehen		0,00	0,00	0,00	0,00	0,00	0,00	0,00
Finanzierungsleasing		0,00	0,00	0,00	0,00	0,00	0,00	0,00
Veräußerung langfristiges Vermögen und Sonstiges		0,00	0,00	0,00	0,00	0,00	0,00	0,00
Finanzierungsergebnis 1612005		0,00	-70.500,00	0,00	0,00	0,00	0,00	-70.500,00
	<i>inklusive Vorjahre (gerundet)</i>		-70.500,00	-70.500,00	-70.500,00	-70.500,00	-70.500,00	

1. Nachtragsvoranschlag 2025

Nachweis der Investitionstätigkeit

Marktgemeinde Magdalensberg

Vorhaben	Vorhabensbezeichnung	RA Vorjahre	VA 2025	Plan 2026	Plan 2027	Plan 2028	Plan 2029	Plan Gesamt (gerundet)
Konto	Bezeichnung							
1612310	B92 Radwege R7A (Geiersd.-Pischeld) (2012 bis 2025)							
	Auszahlungen - Investitionen - Mittelverwendung	12.715,88	0,00	0,00	0,00	0,00	0,00	12.700,00
	Anschaffungs- oder Herstellungskosten	12.715,88	0,00	0,00	0,00	0,00	0,00	12.700,00
	5/612310-002000 Straßenbauten	12.629,32						12.600,00
	5/612310-751000 Transfers an Länder, Landesfonds und Landeskammern	86,56						100,00
	Einzahlungen - Finanzierung - Mittelaufbringung	0,00	0,00	0,00	0,00	0,00	0,00	0,00
	Mittel aus Geldfluss aus der operativen Gebarung	0,00	0,00	0,00	0,00	0,00	0,00	0,00
	Bedarfszuweisungen/KTZ	0,00	0,00	0,00	0,00	0,00	0,00	0,00
	Haushaltsrücklagen/Zahlungsmittelreserven	0,00	0,00	0,00	0,00	0,00	0,00	0,00
	Sonstige Kapitaltransfers und Subventionen	0,00	0,00	0,00	0,00	0,00	0,00	0,00
	Darlehen/Innere Darlehen	0,00	0,00	0,00	0,00	0,00	0,00	0,00
	Finanzierungsleasing	0,00	0,00	0,00	0,00	0,00	0,00	0,00
	Veräußerung langfristiges Vermögen und Sonstiges	0,00	0,00	0,00	0,00	0,00	0,00	0,00
	Übertrag aus VRV 1997-Jahr 2019 +/-	0,00	0,00	0,00	0,00	0,00	0,00	0,00
	Finanzierungsergebnis 1612310	-12.715,88	0,00	0,00	0,00	0,00	0,00	-12.700,00
	<i>inklusive Vorjahre (gerundet)</i>		-12.700,00	-12.700,00	-12.700,00	-12.700,00	-12.700,00	

1. Nachtragsvoranschlag 2025

Nachweis der Investitionstätigkeit

Marktgemeinde Magdalensberg

Vorhaben	Vorhabensbezeichnung	RA Vorjahre	VA 2025	Plan 2026	Plan 2027	Plan 2028	Plan 2029	Plan Gesamt (gerundet)
Konto	Bezeichnung							
1612420	Straßensanierungen 2017/18 (2017 bis 2025)							
	Auszahlungen - Investitionen - Mittelverwendung	0,00	0,00	0,00	0,00	0,00	0,00	0,00
	Anschaffungs- oder Herstellungskosten	0,00	0,00	0,00	0,00	0,00	0,00	0,00
	Einzahlungen - Finanzierung - Mittelaufbringung	20.900,00	0,00	0,00	0,00	0,00	0,00	20.900,00
	Mittel aus Geldfluss aus der operativen Gebarung	0,00	0,00	0,00	0,00	0,00	0,00	0,00
	Bedarfszuweisungen/KTZ	0,00	0,00	0,00	0,00	0,00	0,00	0,00
	Haushaltsrücklagen/Zahlungsmittelreserven	0,00	0,00	0,00	0,00	0,00	0,00	0,00
	Sonstige Kapitaltransfers und Subventionen	20.900,00	0,00	0,00	0,00	0,00	0,00	20.900,00
	6/612420+861100 Bedarfszuweisungen	20.900,00						20.900,00
	Darlehen/Innere Darlehen	0,00	0,00	0,00	0,00	0,00	0,00	0,00
	Finanzierungsleasing	0,00	0,00	0,00	0,00	0,00	0,00	0,00
	Veräußerung langfristiges Vermögen und Sonstiges	0,00	0,00	0,00	0,00	0,00	0,00	0,00
	Übertrag aus VRV 1997-Jahr 2019 +/-	0,00	0,00	0,00	0,00	0,00	0,00	0,00
Finanzierungsergebnis 1612420		20.900,00	0,00	0,00	0,00	0,00	0,00	20.900,00
	<i>inklusive Vorjahre (gerundet)</i>		20.900,00	20.900,00	20.900,00	20.900,00	20.900,00	

1. Nachtragsvoranschlag 2025

Nachweis der Investitionstätigkeit

Marktgemeinde Magdalensberg

Vorhaben	Vorhabensbezeichnung	RA Vorjahre	VA 2025	Plan 2026	Plan 2027	Plan 2028	Plan 2029	Plan Gesamt (gerundet)
Konto	Bezeichnung							
1612560	Katastrophenschäden 2019 (2019 bis 2025)							
	Auszahlungen - Investitionen - Mittelverwendung	2.088,00	0,00	0,00	0,00	0,00	0,00	2.100,00
	Anschaffungs- oder Herstellungskosten	2.088,00	0,00	0,00	0,00	0,00	0,00	2.100,00
5/612560-611100	Behebung von Katastrophenschäden	2.088,00						2.100,00
	Einzahlungen - Finanzierung - Mittelaufbringung	33.945,17	0,00	0,00	0,00	0,00	0,00	33.900,00
	Mittel aus Geldfluss aus der operativen Gebarung	33.945,17	0,00	0,00	0,00	0,00	0,00	33.900,00
6/612560+829900	Sonstige Erträge	33.945,17						33.900,00
	Bedarfszuweisungen/KTZ	0,00	0,00	0,00	0,00	0,00	0,00	0,00
	Haushaltsrücklagen/Zahlungsmittelreserven	0,00	0,00	0,00	0,00	0,00	0,00	0,00
	Sonstige Kapitaltransfers und Subventionen	0,00	0,00	0,00	0,00	0,00	0,00	0,00
	Darlehen/Innere Darlehen	0,00	0,00	0,00	0,00	0,00	0,00	0,00
	Finanzierungsleasing	0,00	0,00	0,00	0,00	0,00	0,00	0,00
	Veräußerung langfristiges Vermögen und Sonstiges	0,00	0,00	0,00	0,00	0,00	0,00	0,00
	Übertrag aus VRV 1997-Jahr 2019 +/-	0,00	0,00	0,00	0,00	0,00	0,00	0,00
Finanzierungsergebnis 1612560		31.857,17	0,00	0,00	0,00	0,00	0,00	31.900,00
	<i>inklusive Vorjahre (gerundet)</i>		31.900,00	31.900,00	31.900,00	31.900,00	31.900,00	

1. Nachtragsvoranschlag 2025

Nachweis der Investitionstätigkeit

Marktgemeinde Magdalensberg

Vorhaben	Vorhabensbezeichnung	RA Vorjahre	VA 2025	Plan 2026	Plan 2027	Plan 2028	Plan 2029	Plan Gesamt (gerundet)
Konto	Bezeichnung							
1612570	Katastrophenschäden 2020 (2020 bis 2025)							
	Auszahlungen - Investitionen - Mittelverwendung	25.930,98	0,00	0,00	0,00	0,00	0,00	25.900,00
	Anschaffungs- oder Herstellungskosten	25.930,98	0,00	0,00	0,00	0,00	0,00	25.900,00
5/612570-611100	Behebung von Katastrophenschäden	23.793,18						23.800,00
5/612570-720109	KostenbeiträgeWirtschaftshof-Arb.	1.756,20						1.800,00
5/612570-720209	Kostenbeiträge (Wirtschaftshof- Masch.)	381,60						400,00
	Einzahlungen - Finanzierung - Mittelaufbringung	0,00	0,00	0,00	0,00	0,00	0,00	0,00
	Mittel aus Geldfluss aus der operativen Gebarung	0,00	0,00	0,00	0,00	0,00	0,00	0,00
	Bedarfszuweisungen/KTZ	0,00	0,00	0,00	0,00	0,00	0,00	0,00
	Haushaltsrücklagen/Zahlungsmittelreserven	0,00	0,00	0,00	0,00	0,00	0,00	0,00
	Sonstige Kapitaltransfers und Subventionen	0,00	0,00	0,00	0,00	0,00	0,00	0,00
	Darlehen/Innere Darlehen	0,00	0,00	0,00	0,00	0,00	0,00	0,00
	Finanzierungsleasing	0,00	0,00	0,00	0,00	0,00	0,00	0,00
	Veräußerung langfristiges Vermögen und Sonstiges	0,00	0,00	0,00	0,00	0,00	0,00	0,00
Finanzierungsergebnis 1612570		-25.930,98	0,00	0,00	0,00	0,00	0,00	-25.900,00
	<i>inklusive Vorjahre (gerundet)</i>		-25.900,00	-25.900,00	-25.900,00	-25.900,00	-25.900,00	

1. Nachtragsvoranschlag 2025

Nachweis der Investitionstätigkeit

Marktgemeinde Magdalensberg

Vorhaben	Vorhabensbezeichnung	RA Vorjahre	VA 2025	Plan 2026	Plan 2027	Plan 2028	Plan 2029	Plan Gesamt (gerundet)
Konto	Bezeichnung							
1632000	HW-Schutz Arndorfer Bach (2016 bis 2025)							
	Auszahlungen - Investitionen - Mittelverwendung	28.406,51	0,00	0,00	0,00	0,00	0,00	28.400,00
	Anschaffungs- oder Herstellungskosten	0,00	0,00	0,00	0,00	0,00	0,00	0,00
	Gesamtauszahlungen aus VRV 1997-Jahren	28.406,51	0,00	0,00	0,00	0,00	0,00	28.400,00
	Einzahlungen - Finanzierung - Mittelaufbringung	0,00	0,00	0,00	0,00	0,00	0,00	0,00
	Mittel aus Geldfluss aus der operativen Gebarung	0,00	0,00	0,00	0,00	0,00	0,00	0,00
	Bedarfszuweisungen/KTZ	0,00	0,00	0,00	0,00	0,00	0,00	0,00
	Haushaltsrücklagen/Zahlungsmittelreserven	0,00	0,00	0,00	0,00	0,00	0,00	0,00
	Sonstige Kapitaltransfers und Subventionen	0,00	0,00	0,00	0,00	0,00	0,00	0,00
	Darlehen/Innere Darlehen	0,00	0,00	0,00	0,00	0,00	0,00	0,00
	Finanzierungsleasing	0,00	0,00	0,00	0,00	0,00	0,00	0,00
	Veräußerung langfristiges Vermögen und Sonstiges	0,00	0,00	0,00	0,00	0,00	0,00	0,00
Finanzierungsergebnis 1632000		-28.406,51	0,00	0,00	0,00	0,00	0,00	-28.400,00
	<i>inklusive Vorjahre (gerundet)</i>		-28.400,00	-28.400,00	-28.400,00	-28.400,00	-28.400,00	

1. Nachtragsvoranschlag 2025

Nachweis der Investitionstätigkeit

Marktgemeinde Magdalensberg

Vorhaben	Vorhabensbezeichnung	RA Vorjahre	VA 2025	Plan 2026	Plan 2027	Plan 2028	Plan 2029	Plan Gesamt (gerundet)
Konto	Bezeichnung							
1817001	Barrierefreiheit Friedhof (2020 bis 2025)							
Erläuterungen zum Vorhaben:								
Mittel aus Geldfluss der operativen Gebarung: 34415,07								
Auszahlungen - Investitionen - Mittelverwendung		154.415,07	0,00	0,00	0,00	0,00	0,00	154.400,00
Anschaffungs- oder Herstellungskosten		154.415,07	0,00	0,00	0,00	0,00	0,00	154.400,00
5/817001-006000	Sonstige Grundstückseinrichtungen	154.415,07						154.400,00
Einzahlungen - Finanzierung - Mittelaufbringung		120.000,00	0,00	0,00	0,00	0,00	0,00	120.000,00
Mittel aus Geldfluss aus der operativen Gebarung		40.000,00	0,00	0,00	0,00	0,00	0,00	40.000,00
6/817001+829800	Sonstige Erträge (inneres Darlehen)	40.000,00						40.000,00
Bedarfszuweisungen/KTZ		30.000,00	0,00	0,00	0,00	0,00	0,00	30.000,00
6/817001+301400	Kapitaltransfers von Ländern, Landesfonds und Landeskammern	30.000,00						30.000,00
Haushaltsrücklagen/Zahlungsmittelreserven		0,00	0,00	0,00	0,00	0,00	0,00	0,00
Sonstige Kapitaltransfers und Subventionen		50.000,00	0,00	0,00	0,00	0,00	0,00	50.000,00
6/817001+300000	Kapitaltransfers von Bund, Bundesfonds und Bundeskammern	50.000,00						50.000,00
Darlehen/Innere Darlehen		0,00	0,00	0,00	0,00	0,00	0,00	0,00
Finanzierungsleasing		0,00	0,00	0,00	0,00	0,00	0,00	0,00
Veräußerung langfristiges Vermögen und Sonstiges		0,00	0,00	0,00	0,00	0,00	0,00	0,00
Finanzierungsergebnis 1817001		-34.415,07	0,00	0,00	0,00	0,00	0,00	-34.400,00
	<i>inklusive Vorjahre (gerundet)</i>		-34.400,00	-34.400,00	-34.400,00	-34.400,00	-34.400,00	

1. Nachtragsvoranschlag 2025

Nachweis der Investitionstätigkeit

Marktgemeinde Magdalensberg

Vorhaben	Vorhabensbezeichnung	RA Vorjahre	VA 2025	Plan 2026	Plan 2027	Plan 2028	Plan 2029	Plan Gesamt (gerundet)
Konto	Bezeichnung							
1849010	Baulandmodell St. Lorenzen (2022 bis 2026)							
Erläuterungen zum Vorhaben:								
Aufschließung Bau und Hudelist in St. Lorenzen (ABA 17, WVA 15)								
Verkauf von Grundstücken								
Auszahlungen - Investitionen - Mittelverwendung		563.315,36	333.500,00	177.700,00	0,00	0,00	0,00	1.074.500,00
Anschaffungs- oder Herstellungskosten		563.315,36	333.500,00	177.700,00	0,00	0,00	0,00	1.074.500,00
5/849010-001000	Unbebaute Grundstücke	340.071,16						340.100,00
5/849010-002000	Straßenbauten	124.595,42						124.600,00
5/849010-345110	Investitionsdarlehen von Beteiligungen (Tilgung)		300.000,00	172.700,00				472.700,00
5/849010-650700	Zinsen für Finanzschulden in Euro	16.142,40	23.500,00					39.600,00
5/849010-710000	Öffentliche Abgaben (ImmoEST)	3.939,00						3.900,00
5/849010-720309	Kostenbeiträge (VWKE)	16.997,50	5.000,00					22.000,00
5/849010-729000	Sonstige Aufwendungen	14.919,21	5.000,00	5.000,00				24.900,00
5/849010-772000	Kapitaltransfers an Gemeinden, Gemeindeverbände (ohne marktbestimmte Tätigkeit) und Gemeindefonds	46.650,67						46.700,00
Einzahlungen - Finanzierung - Mittelaufbringung		612.727,89	300.000,00	176.200,00	0,00	0,00	0,00	1.088.900,00
Mittel aus Geldfluss aus der operativen Gebarung		0,00	0,00	0,00	0,00	0,00	0,00	0,00
Bedarfszuweisungen/KTZ		0,00	0,00	0,00	0,00	0,00	0,00	0,00
Haushaltsrücklagen/Zahlungsmittelreserven		0,00	0,00	0,00	0,00	0,00	0,00	0,00
Sonstige Kapitaltransfers und Subventionen		0,00	0,00	0,00	0,00	0,00	0,00	0,00
Darlehen/Innere Darlehen		472.752,30	0,00	0,00	0,00	0,00	0,00	472.800,00
8457/1	Zwischenfinanzierung Baulandmodell St. Lorenzen	472.752,30						472.800,00
Finanzierungsleasing		0,00	0,00	0,00	0,00	0,00	0,00	0,00
Veräußerung langfristiges Vermögen und Sonstiges		139.975,59	300.000,00	176.200,00	0,00	0,00	0,00	616.200,00
6/849010+801000	Veräußerungen von Grundstücken und Grundstückseinrichtungen	139.975,59	300.000,00	176.200,00				616.200,00
Finanzierungsergebnis 1849010		49.412,53	-33.500,00	-1.500,00	0,00	0,00	0,00	14.400,00
	<i>inklusive Vorjahre (gerundet)</i>		15.900,00	14.400,00	14.400,00	14.400,00	14.400,00	

1. Nachtragsvoranschlag 2025

Nachweis der Investitionstätigkeit

Marktgemeinde Magdalensberg

Vorhaben	Vorhabensbezeichnung	RA Vorjahre	VA 2025	Plan 2026	Plan 2027	Plan 2028	Plan 2029	Plan Gesamt (gerundet)
Konto	Bezeichnung							
1850011	WVA Magdalensberg BA 11 (2020 bis 2025)							
	Auszahlungen - Investitionen - Mittelverwendung	223.347,47	0,00	0,00	0,00	0,00	0,00	223.300,00
	Anschaffungs- oder Herstellungskosten	223.347,47	0,00	0,00	0,00	0,00	0,00	223.300,00
5/850011-004100	Wasser- und Abwasserbauten und -anlagen	223.347,47						223.300,00
	Einzahlungen - Finanzierung - Mittelaufbringung	281.742,00	0,00	0,00	0,00	0,00	0,00	281.700,00
	Mittel aus Geldfluss aus der operativen Gebarung	0,00	0,00	0,00	0,00	0,00	0,00	0,00
	Bedarfszuweisungen/KTZ	0,00	0,00	0,00	0,00	0,00	0,00	0,00
	Haushaltsrücklagen/Zahlungsmittelreserven	0,00	0,00	0,00	0,00	0,00	0,00	0,00
	Sonstige Kapitaltransfers und Subventionen	38.118,60	0,00	0,00	0,00	0,00	0,00	38.100,00
6/850011+300000	Kapitaltransfers von Bund, Bundesfonds und Bundeskammern	27.844,11						27.800,00
6/850011+305000	Kapitaltransfers von Unternehmen (ohne Finanzunternehmen)	3.396,31						3.400,00
6/850011+307000	Wasseranschlussbeiträge WVA BA 11	6.878,18						6.900,00
	Darlehen/Innere Darlehen	243.623,40	0,00	0,00	0,00	0,00	0,00	243.600,00
7496/14	WVA Magdalensberg BA 10+11+12(Gam-Tim) +Aufschl.	222.023,40						222.000,00
8799/22	WVA BA 11 KWWF	21.600,00						21.600,00
	Finanzierungsleasing	0,00	0,00	0,00	0,00	0,00	0,00	0,00
	Veräußerung langfristiges Vermögen und Sonstiges	0,00	0,00	0,00	0,00	0,00	0,00	0,00
Finanzierungsergebnis 1850011		58.394,53	0,00	0,00	0,00	0,00	0,00	58.400,00
	<i>inklusive Vorjahre (gerundet)</i>		58.400,00	58.400,00	58.400,00	58.400,00	58.400,00	

1. Nachtragsvoranschlag 2025

Nachweis der Investitionstätigkeit

Marktgemeinde Magdalensberg

Vorhaben	Vorhabensbezeichnung		RA Vorjahre	VA 2025	Plan 2026	Plan 2027	Plan 2028	Plan 2029	Plan Gesamt (gerundet)
Konto	Bezeichnung								
1850101	WVA BA 14 Transportleitung (2021 bis 2025)								
Geplante Gesamtkosten:	720.000,00								
Erläuterungen zum Vorhaben:									
Transportleitung									
TL St. Lorenzen-Deinsdorf,									
TL St Lorenzen Gew.gebiet Sillebrücke									
St. Thomas neu .- St. Thomas Alleeacker									
Auszahlungen - Investitionen - Mittelverwendung			620.455,28	110.000,00	0,00	0,00	0,00	0,00	730.500,00
Anschaffungs- oder Herstellungskosten			620.455,28	110.000,00	0,00	0,00	0,00	0,00	730.500,00
5/850101-004000	Wasser- und Abwasserbauten und -anlagen		620.455,28	110.000,00					730.500,00
Einzahlungen - Finanzierung - Mittelaufbringung			637.376,46	86.000,00	0,00	0,00	0,00	0,00	723.400,00
Mittel aus Geldfluss aus der operativen Gebarung			0,00	0,00	0,00	0,00	0,00	0,00	0,00
Bedarfszuweisungen/KTZ			0,00	0,00	0,00	0,00	0,00	0,00	0,00
Haushaltsrücklagen/Zahlungsmittelreserven			0,00	0,00	0,00	0,00	0,00	0,00	0,00
Sonstige Kapitaltransfers und Subventionen			0,00	0,00	0,00	0,00	0,00	0,00	0,00
Darlehen/Innere Darlehen			637.376,46	86.000,00	0,00	0,00	0,00	0,00	723.400,00
7496/17	WVA Magdalensberg BA 13 (Lis) und BA 14 (Transport)		565.976,46	66.000,00					632.000,00
8799/23	WVA BA 14 - Transportleitung		71.400,00	20.000,00					91.400,00
Finanzierungsleasing			0,00	0,00	0,00	0,00	0,00	0,00	0,00
Veräußerung langfristiges Vermögen und Sonstiges			0,00	0,00	0,00	0,00	0,00	0,00	0,00
Finanzierungsergebnis 1850101			16.921,18	-24.000,00	0,00	0,00	0,00	0,00	-7.100,00
		<i>inklusive Vorjahre (gerundet)</i>		-7.100,00	-7.100,00	-7.100,00	-7.100,00	-7.100,00	

1. Nachtragsvoranschlag 2025

Nachweis der Investitionstätigkeit

Marktgemeinde Magdalensberg

Vorhaben	Vorhabensbezeichnung	RA Vorjahre	VA 2025	Plan 2026	Plan 2027	Plan 2028	Plan 2029	Plan Gesamt (gerundet)
Konto	Bezeichnung							
1850104	WVA BA 18 - Verbindungsleistung (2022 bis 2026)							
Geplante Gesamtkosten:	405.000,00							
Erläuterungen zum Vorhaben:								
Verbindungsleitung Deinsdorf - Geiersdorf								
Aufschließung Matzendorf								
Auszahlungen - Investitionen - Mittelverwendung		11.251,38	282.000,00	0,00	0,00	0,00	0,00	293.300,00
Anschaffungs- oder Herstellungskosten		11.251,38	282.000,00	0,00	0,00	0,00	0,00	293.300,00
5/850104-004000	Wasser- und Abwasserbauten und -anlagen	11.251,38	282.000,00					293.300,00
Einzahlungen - Finanzierung - Mittelaufbringung		0,00	405.000,00	0,00	0,00	0,00	0,00	405.000,00
Mittel aus Geldfluss aus der operativen Gebarung		0,00	0,00	0,00	0,00	0,00	0,00	0,00
Bedarfszuweisungen/KTZ		0,00	0,00	0,00	0,00	0,00	0,00	0,00
Haushaltsrücklagen/Zahlungsmittelreserven		0,00	0,00	0,00	0,00	0,00	0,00	0,00
Sonstige Kapitaltransfers und Subventionen		0,00	0,00	0,00	0,00	0,00	0,00	0,00
Darlehen/Innere Darlehen		0,00	405.000,00	0,00	0,00	0,00	0,00	405.000,00
7496/21	WVA Magdalensberg BA 18 und BA 16		405.000,00					405.000,00
Finanzierungsleasing		0,00	0,00	0,00	0,00	0,00	0,00	0,00
Veräußerung langfristiges Vermögen und Sonstiges		0,00	0,00	0,00	0,00	0,00	0,00	0,00
Finanzierungsergebnis 1850104		-11.251,38	123.000,00	0,00	0,00	0,00	0,00	111.700,00
	<i>inklusive Vorjahre (gerundet)</i>		111.700,00	111.700,00	111.700,00	111.700,00	111.700,00	

1. Nachtragsvoranschlag 2025

Nachweis der Investitionstätigkeit

Marktgemeinde Magdalensberg

Vorhaben	Vorhabensbezeichnung	RA Vorjahre	VA 2025	Plan 2026	Plan 2027	Plan 2028	Plan 2029	Plan Gesamt (gerundet)
Konto	Bezeichnung							
1850110	WVA Magdalensberg BA 10 (2019 bis 2025)							
Erläuterungen zum Vorhaben:								
Mittel aus Geldfluss der operativen Gebarung 2022: EUR 13528								
Auszahlungen - Investitionen - Mittelverwendung		155.515,61	0,00	0,00	0,00	0,00	0,00	155.500,00
Anschaffungs- oder Herstellungskosten		146.147,93	0,00	0,00	0,00	0,00	0,00	146.100,00
5/850110-062000	Wasserbauten	146.147,93						146.100,00
Gesamtauszahlungen aus VRV 1997-Jahren		9.367,68	0,00	0,00	0,00	0,00	0,00	9.400,00
Einzahlungen - Finanzierung - Mittelaufbringung		141.987,37	0,00	0,00	0,00	0,00	0,00	142.000,00
Mittel aus Geldfluss aus der operativen Gebarung		0,00	0,00	0,00	0,00	0,00	0,00	0,00
Bedarfszuweisungen/KTZ		0,00	0,00	0,00	0,00	0,00	0,00	0,00
Haushaltsrücklagen/Zahlungsmittelreserven		0,00	0,00	0,00	0,00	0,00	0,00	0,00
Sonstige Kapitaltransfers und Subventionen		51.277,84	0,00	0,00	0,00	0,00	0,00	51.300,00
6/850110+300000	Kapitaltransfers von Bund, Bundesfonds und Bundeskammern	17.969,16						18.000,00
6/850110+307000	Wasseranschlussbeiträge BA 10	33.308,68						33.300,00
Darlehen/Innere Darlehen		90.709,53	0,00	0,00	0,00	0,00	0,00	90.700,00
7496/14	WVA Magdalensberg BA 10+11+12(Gam-Tim) +Aufschl.	78.000,00						78.000,00
8799/19	WVA BA 10	12.709,53						12.700,00
Finanzierungsleasing		0,00	0,00	0,00	0,00	0,00	0,00	0,00
Veräußerung langfristiges Vermögen und Sonstiges		0,00	0,00	0,00	0,00	0,00	0,00	0,00
Finanzierungsergebnis 1850110		-13.528,24	0,00	0,00	0,00	0,00	0,00	-13.500,00
	<i>inklusive Vorjahre (gerundet)</i>		-13.500,00	-13.500,00	-13.500,00	-13.500,00	-13.500,00	

1. Nachtragsvoranschlag 2025

Nachweis der Investitionstätigkeit

Marktgemeinde Magdalensberg

Vorhaben	Vorhabensbezeichnung	RA Vorjahre	VA 2025	Plan 2026	Plan 2027	Plan 2028	Plan 2029	Plan Gesamt (gerundet)
Konto	Bezeichnung							
1850201	WVA BA 17/1 Mitte (2022 bis 2026)							
Geplante Gesamtkosten:	367.000,00							
Auszahlungen - Investitionen - Mittelverwendung		335.425,29	28.900,00	0,00	0,00	0,00	0,00	364.300,00
Anschaffungs- oder Herstellungskosten		335.425,29	28.900,00	0,00	0,00	0,00	0,00	364.300,00
5/850002-004000	Wasser- und Abwasserbauten und -anlagen	152.317,79	1.500,00					153.800,00
5/850201-004000	Wasser- und Abwasserbauten und -anlagen	183.107,50	27.400,00					210.500,00
Einzahlungen - Finanzierung - Mittelaufbringung		354.126,00	7.000,00	400,00	0,00	0,00	0,00	361.500,00
Mittel aus Geldfluss aus der operativen Gebarung		0,00	0,00	0,00	0,00	0,00	0,00	0,00
Bedarfszuweisungen/KTZ		0,00	0,00	0,00	0,00	0,00	0,00	0,00
Haushaltsrücklagen/Zahlungsmittelreserven		0,00	0,00	0,00	0,00	0,00	0,00	0,00
Sonstige Kapitaltransfers und Subventionen		0,00	0,00	0,00	0,00	0,00	0,00	0,00
2/850002+300000	Kapitaltransfers von Bund, Bundesfonds und Bundeskammern							
2/850201+300000	Kapitaltransfers von Bund, Bundesfonds und Bundeskammern							
Darlehen/Innere Darlehen		354.126,00	7.000,00	400,00	0,00	0,00	0,00	361.500,00
7496/20	Bank WVA BA17/1 AT09 3932 0000 2011 1191	322.626,00	7.000,00					329.600,00
8799/25	WVA BA 17/1 KWWF	31.500,00		400,00				31.900,00
Finanzierungsleasing		0,00	0,00	0,00	0,00	0,00	0,00	0,00
Veräußerung langfristiges Vermögen und Sonstiges		0,00	0,00	0,00	0,00	0,00	0,00	0,00
Finanzierungsergebnis 1850201		18.700,71	-21.900,00	400,00	0,00	0,00	0,00	-2.800,00
	<i>inklusive Vorjahre (gerundet)</i>		-3.200,00	-2.800,00	-2.800,00	-2.800,00	-2.800,00	

1. Nachtragsvoranschlag 2025

Nachweis der Investitionstätigkeit

Marktgemeinde Magdalensberg

Vorhaben	Vorhabensbezeichnung	RA Vorjahre	VA 2025	Plan 2026	Plan 2027	Plan 2028	Plan 2029	Plan Gesamt (gerundet)
Konto	Bezeichnung							
1850203	WVA BA 17/2 (2022 bis 2025)							
Geplante Gesamtkosten:	260.000,00							
Auszahlungen - Investitionen - Mittelverwendung		9.462,56	130.100,00	0,00	0,00	0,00	0,00	139.600,00
Anschaffungs- oder Herstellungskosten		9.462,56	130.100,00	0,00	0,00	0,00	0,00	139.600,00
5/850001-004000	Wasser- und Abwasserbauten und -anlagen	5.287,76	68.900,00					74.200,00
5/850203-004000	Wasser- und Abwasserbauten und -anlagen	4.174,80	61.200,00					65.400,00
Einzahlungen - Finanzierung - Mittelaufbringung		0,00	147.700,00	0,00	0,00	0,00	0,00	147.700,00
Mittel aus Geldfluss aus der operativen Gebarung		0,00	0,00	0,00	0,00	0,00	0,00	0,00
Bedarfszuweisungen/KTZ		0,00	0,00	0,00	0,00	0,00	0,00	0,00
Haushaltsrücklagen/Zahlungsmittelreserven		0,00	0,00	0,00	0,00	0,00	0,00	0,00
Sonstige Kapitaltransfers und Subventionen		0,00	17.600,00	0,00	0,00	0,00	0,00	17.600,00
6/850001+300000	Kapitaltransfers von Bund, Bundesfonds und Bundeskammern		17.600,00					17.600,00
6/850203+300000	Kapitaltransfers von Bund, Bundesfonds und Bundeskammern							
Darlehen/Innere Darlehen		0,00	130.100,00	0,00	0,00	0,00	0,00	130.100,00
7496/22	WVA BA 17/2 - Zusammenschluss Schuriankogel		130.100,00					130.100,00
Finanzierungsleasing		0,00	0,00	0,00	0,00	0,00	0,00	0,00
Veräußerung langfristiges Vermögen und Sonstiges		0,00	0,00	0,00	0,00	0,00	0,00	0,00
Finanzierungsergebnis 1850203		-9.462,56	17.600,00	0,00	0,00	0,00	0,00	8.100,00
	<i>inklusive Vorjahre (gerundet)</i>		8.100,00	8.100,00	8.100,00	8.100,00	8.100,00	

1. Nachtragsvoranschlag 2025

Nachweis der Investitionstätigkeit

Marktgemeinde Magdalensberg

Vorhaben	Vorhabensbezeichnung	RA Vorjahre	VA 2025	Plan 2026	Plan 2027	Plan 2028	Plan 2029	Plan Gesamt (gerundet)
Konto	Bezeichnung							
1850210	WVA Gammersdorf - Timenitz BA12 (2018 bis 2026)							
Erläuterungen zum Vorhaben:								
Hochbehälter								
Auszahlungen - Investitionen - Mittelverwendung		989.198,84	0,00	0,00	0,00	0,00	0,00	989.200,00
Anschaffungs- oder Herstellungskosten		947.538,30	0,00	0,00	0,00	0,00	0,00	947.500,00
5/850210-062000	Wasserbauten	947.538,30						947.500,00
Gesamtauszahlungen aus VRV 1997-Jahren		41.660,54	0,00	0,00	0,00	0,00	0,00	41.700,00
Einzahlungen - Finanzierung - Mittelaufbringung		980.352,42	0,00	800,00	0,00	0,00	0,00	981.200,00
Mittel aus Geldfluss aus der operativen Gebarung		0,00	0,00	0,00	0,00	0,00	0,00	0,00
Bedarfszuweisungen/KTZ		0,00	0,00	0,00	0,00	0,00	0,00	0,00
Haushaltsrücklagen/Zahlungsmittelreserven		0,00	0,00	0,00	0,00	0,00	0,00	0,00
Sonstige Kapitaltransfers und Subventionen		5.767,83	0,00	0,00	0,00	0,00	0,00	5.800,00
6/850210+307000	Wasseranschlussbeiträge Gam-Tim BA2	5.767,83						5.800,00
Darlehen/Innere Darlehen		974.584,59	0,00	800,00	0,00	0,00	0,00	975.400,00
7496/14	WVA Magdalensberg BA 10+11+12(Gam-Tim) +Aufschl.	900.219,30						900.200,00
8799/15	WVA BA 12 KWWF	74.365,29		800,00				75.200,00
Finanzierungsleasing		0,00	0,00	0,00	0,00	0,00	0,00	0,00
Veräußerung langfristiges Vermögen und Sonstiges		0,00	0,00	0,00	0,00	0,00	0,00	0,00
Finanzierungsergebnis 1850210		-8.846,42	0,00	800,00	0,00	0,00	0,00	-8.000,00
	<i>inklusive Vorjahre (gerundet)</i>		-8.800,00	-8.000,00	-8.000,00	-8.000,00	-8.000,00	

1. Nachtragsvoranschlag 2025

Nachweis der Investitionstätigkeit

Marktgemeinde Magdalensberg

Vorhaben	Vorhabensbezeichnung	RA Vorjahre	VA 2025	Plan 2026	Plan 2027	Plan 2028	Plan 2029	Plan Gesamt (gerundet)
Konto	Bezeichnung							
1850220	WVA Gammersdorf - Timenitz BA3 (2020 bis 2025)							
	Auszahlungen - Investitionen - Mittelverwendung	4.723,02	0,00	0,00	0,00	0,00	0,00	4.700,00
	Anschaffungs- oder Herstellungskosten	4.723,02	0,00	0,00	0,00	0,00	0,00	4.700,00
	5/850220-004100 Wasserbauten	4.723,02						4.700,00
	Einzahlungen - Finanzierung - Mittelaufbringung	0,00	0,00	0,00	0,00	0,00	0,00	0,00
	Mittel aus Geldfluss aus der operativen Gebarung	0,00	0,00	0,00	0,00	0,00	0,00	0,00
	Bedarfszuweisungen/KTZ	0,00	0,00	0,00	0,00	0,00	0,00	0,00
	Haushaltsrücklagen/Zahlungsmittelreserven	0,00	0,00	0,00	0,00	0,00	0,00	0,00
	Sonstige Kapitaltransfers und Subventionen	0,00	0,00	0,00	0,00	0,00	0,00	0,00
	Darlehen/Innere Darlehen	0,00	0,00	0,00	0,00	0,00	0,00	0,00
	Finanzierungsleasing	0,00	0,00	0,00	0,00	0,00	0,00	0,00
	Veräußerung langfristiges Vermögen und Sonstiges	0,00	0,00	0,00	0,00	0,00	0,00	0,00
Finanzierungsergebnis 1850220		-4.723,02	0,00	0,00	0,00	0,00	0,00	-4.700,00
	<i>inklusive Vorjahre (gerundet)</i>		-4.700,00	-4.700,00	-4.700,00	-4.700,00	-4.700,00	

1. Nachtragsvoranschlag 2025

Nachweis der Investitionstätigkeit

Marktgemeinde Magdalensberg

Vorhaben	Vorhabensbezeichnung	RA Vorjahre	VA 2025	Plan 2026	Plan 2027	Plan 2028	Plan 2029	Plan Gesamt (gerundet)
Konto	Bezeichnung							
1850900	WVA Magdalensberg BA 09 (Horner,Pirmann 2) (2016 bis 2025)							
	Auszahlungen - Investitionen - Mittelverwendung	158.140,00	0,00	0,00	0,00	0,00	0,00	158.100,00
	Anschaffungs- oder Herstellungskosten	-380,00	0,00	0,00	0,00	0,00	0,00	-400,00
	5/850900-004000 Wasser- und Kanalisationsbauten	-380,00						-400,00
	Gesamtauszahlungen aus VRV 1997-Jahren	158.520,00	0,00	0,00	0,00	0,00	0,00	158.500,00
	Einzahlungen - Finanzierung - Mittelaufbringung	161.544,16	0,00	0,00	0,00	0,00	0,00	161.500,00
	Mittel aus Geldfluss aus der operativen Gebarung	0,00	0,00	0,00	0,00	0,00	0,00	0,00
	Bedarfszuweisungen/KTZ	10.509,00	0,00	0,00	0,00	0,00	0,00	10.500,00
	6/850900+301000 Kapitaltransferzahlungen von Ländern und Landesfonds	10.509,00						10.500,00
	Haushaltsrücklagen/Zahlungsmittelreserven	0,00	0,00	0,00	0,00	0,00	0,00	0,00
	Sonstige Kapitaltransfers und Subventionen	2.244,88	0,00	0,00	0,00	0,00	0,00	2.200,00
	6/850900+300000 Kapitaltransfers von Bund, Bundesfonds und Bundeskammern	2.244,88						2.200,00
	Darlehen/Innere Darlehen	0,00	0,00	0,00	0,00	0,00	0,00	0,00
	Finanzierungsleasing	0,00	0,00	0,00	0,00	0,00	0,00	0,00
	Veräußerung langfristiges Vermögen und Sonstiges	0,00	0,00	0,00	0,00	0,00	0,00	0,00
	Gesamteinzahlungen aus VRV 1997-Jahren	148.790,28	0,00	0,00	0,00	0,00	0,00	148.800,00
Finanzierungsergebnis 1850900		3.404,16	0,00	0,00	0,00	0,00	0,00	3.400,00
	<i>inklusive Vorjahre (gerundet)</i>		3.400,00	3.400,00	3.400,00	3.400,00	3.400,00	

1. Nachtragsvoranschlag 2025

Marktgemeinde Magdalensberg

Nachweis der Investitionstätigkeit

Vorhaben	Vorhabensbezeichnung	RA Vorjahre	VA 2025	Plan 2026	Plan 2027	Plan 2028	Plan 2029	Plan Gesamt (gerundet)
Konto	Bezeichnung							
1851003	Erweiterung ARA Pischeldorf (2018 bis 2025)							
	Auszahlungen - Investitionen - Mittelverwendung	1.490.135,86	0,00	0,00	0,00	0,00	0,00	1.490.100,00
	Anschaffungs- oder Herstellungskosten	27.633,96	0,00	0,00	0,00	0,00	0,00	27.600,00
5/851003-650000	Sonstige Zinsen - Inland	3.389,11						3.400,00
5/851003-775000	Kapitaltransferzahlungen an Unternehmungen (o. Kreditinstitute)	24.244,85						24.200,00
	Gesamtauszahlungen aus VRV 1997-Jahren	1.462.501,90	0,00	0,00	0,00	0,00	0,00	1.462.500,00
	Einzahlungen - Finanzierung - Mittelaufbringung	1.645.697,90	0,00	0,00	0,00	0,00	0,00	1.645.700,00
	Mittel aus Geldfluss aus der operativen Gebarung	9.487,90	0,00	0,00	0,00	0,00	0,00	9.500,00
6/851003+829000	Sonstige Erträge	9.487,90						9.500,00
	Bedarfszuweisungen/KTZ	0,00	0,00	0,00	0,00	0,00	0,00	0,00
	Haushaltsrücklagen/Zahlungsmittelreserven	0,00	0,00	0,00	0,00	0,00	0,00	0,00
	Sonstige Kapitaltransfers und Subventionen	175.210,00	0,00	0,00	0,00	0,00	0,00	175.200,00
6/851003+864010	Transfers von Unternehmen (Anteil Bund)	15.910,00						15.900,00
6/851003+864020	Transfers von Unternehmen (Anteil Land)	159.300,00						159.300,00
	Darlehen/Innere Darlehen	700.000,00	0,00	0,00	0,00	0,00	0,00	700.000,00
7496/13	ARA Pischeldorf Kanalbau	700.000,00						700.000,00
	Finanzierungsleasing	0,00	0,00	0,00	0,00	0,00	0,00	0,00
	Veräußerung langfristiges Vermögen und Sonstiges	0,00	0,00	0,00	0,00	0,00	0,00	0,00
	Gesamteinzahlungen aus VRV 1997-Jahren	761.000,00	0,00	0,00	0,00	0,00	0,00	761.000,00
Finanzierungsergebnis 1851003		155.562,04	0,00	0,00	0,00	0,00	0,00	155.600,00
	<i>inklusive Vorjahre (gerundet)</i>		155.600,00	155.600,00	155.600,00	155.600,00	155.600,00	

1. Nachtragsvoranschlag 2025

Nachweis der Investitionstätigkeit

Marktgemeinde Magdalensberg

Vorhaben	Vorhabensbezeichnung	RA Vorjahre	VA 2025	Plan 2026	Plan 2027	Plan 2028	Plan 2029	Plan Gesamt (gerundet)
Konto	Bezeichnung							
1851006	ABA BA 16 - Ableitung KLU, Auf (2021 bis 2026)							
Geplante Gesamtkosten:	550.000,00							
Erläuterungen zum Vorhaben:								
	Kanal St. Thomas Umleitung Richtung Klagenfurt							
	Aufschließung Latschach							
	Aufschließung Farchern							
Auszahlungen - Investitionen - Mittelverwendung		440.731,04	179.000,00	0,00	0,00	0,00	0,00	619.700,00
Anschaffungs- oder Herstellungskosten		440.731,04	179.000,00	0,00	0,00	0,00	0,00	619.700,00
5/851006-004000	Wasser- und Abwasserbauten und -anlagen	440.731,04	179.000,00					619.700,00
Einzahlungen - Finanzierung - Mittelaufbringung		422.703,86	137.000,00	600,00	0,00	0,00	0,00	560.300,00
Mittel aus Geldfluss aus der operativen Gebarung		0,00	0,00	0,00	0,00	0,00	0,00	0,00
Bedarfszuweisungen/KTZ		0,00	0,00	0,00	0,00	0,00	0,00	0,00
Haushaltsrücklagen/Zahlungsmittelreserven		0,00	0,00	0,00	0,00	0,00	0,00	0,00
Sonstige Kapitaltransfers und Subventionen		20.134,98	0,00	0,00	0,00	0,00	0,00	20.100,00
6/851006+307000	Kapitaltransfers von privaten Haushalten (Anschlussgebühren)	20.134,98						20.100,00
Darlehen/Innere Darlehen		402.568,88	137.000,00	600,00	0,00	0,00	0,00	540.200,00
7496/19	Kanal ABA BA 16 - Pumpstation St. Lorenzen	402.568,88	127.500,00					530.100,00
1028/4	KWWF ABA 16		-60.500,00	600,00				-59.900,00
7496/23	Kanal ABA BA 16 Erweiterung		70.000,00					70.000,00
Finanzierungsleasing		0,00	0,00	0,00	0,00	0,00	0,00	0,00
Veräußerung langfristiges Vermögen und Sonstiges		0,00	0,00	0,00	0,00	0,00	0,00	0,00
Finanzierungsergebnis 1851006		-18.027,18	-42.000,00	600,00	0,00	0,00	0,00	-59.400,00
	<i>inklusive Vorjahre (gerundet)</i>		-60.000,00	-59.400,00	-59.400,00	-59.400,00	-59.400,00	

1. Nachtragsvoranschlag 2025

Nachweis der Investitionstätigkeit

Marktgemeinde Magdalensberg

Vorhaben	Vorhabensbezeichnung	RA Vorjahre	VA 2025	Plan 2026	Plan 2027	Plan 2028	Plan 2029	Plan Gesamt (gerundet)
Konto	Bezeichnung							
1851130	Kanalisation Magdalensbg. BA 13 (Aufschl. GewZ. Sillebr., Repitsch) (2019 bis 2025)							
	Auszahlungen - Investitionen - Mittelverwendung	247.007,43	0,00	0,00	0,00	0,00	0,00	247.000,00
	Anschaffungs- oder Herstellungskosten	240.629,51	0,00	0,00	0,00	0,00	0,00	240.600,00
	5/851130-062000 Kanalisationsbauten	240.629,51						240.600,00
	Gesamtauszahlungen aus VRV 1997-Jahren	6.377,92	0,00	0,00	0,00	0,00	0,00	6.400,00
	Einzahlungen - Finanzierung - Mittelaufbringung	338.117,85	300,00	0,00	0,00	0,00	0,00	338.400,00
	Mittel aus Geldfluss aus der operativen Gebarung	-647,91	0,00	0,00	0,00	0,00	0,00	-600,00
	6/851130+850013 Kanalanschlussbeiträge BA13	-647,91						-600,00
	Bedarfszuweisungen/KTZ	0,00	0,00	0,00	0,00	0,00	0,00	0,00
	Haushaltsrücklagen/Zahlungsmittelreserven	0,00	0,00	0,00	0,00	0,00	0,00	0,00
	Sonstige Kapitaltransfers und Subventionen	75.912,23	0,00	0,00	0,00	0,00	0,00	75.900,00
	6/851130+300000 Kapitaltransfers von Bund, Bundesfonds und Bundeskammern	40.590,37						40.600,00
	6/851130+307000 Kanalanschlussbeiträge BA13	35.321,86						35.300,00
	Darlehen/Innere Darlehen	262.853,53	300,00	0,00	0,00	0,00	0,00	263.200,00
	7496/15 Kanal BA 13+14+Aufschl. GewZone Reig. Süd	240.000,00						240.000,00
	8799/17 ABA BA 13 KWWF	22.853,53	300,00					23.200,00
	Finanzierungsleasing	0,00	0,00	0,00	0,00	0,00	0,00	0,00
	Veräußerung langfristiges Vermögen und Sonstiges	0,00	0,00	0,00	0,00	0,00	0,00	0,00
Finanzierungsergebnis 1851130		91.110,42	300,00	0,00	0,00	0,00	0,00	91.400,00
	<i>inklusive Vorjahre (gerundet)</i>		91.400,00	91.400,00	91.400,00	91.400,00	91.400,00	

1. Nachtragsvoranschlag 2025

Nachweis der Investitionstätigkeit

Marktgemeinde Magdalensberg

Vorhaben	Vorhabensbezeichnung	RA Vorjahre	VA 2025	Plan 2026	Plan 2027	Plan 2028	Plan 2029	Plan Gesamt (gerundet)
Konto	Bezeichnung							
1851140	Kanalisation Magdalensbg. BA 14 (Gipfelhaus) (2020 bis 2025)							
	Auszahlungen - Investitionen - Mittelverwendung	453.276,04	0,00	0,00	0,00	0,00	0,00	453.300,00
	Anschaffungs- oder Herstellungskosten	453.276,04	0,00	0,00	0,00	0,00	0,00	453.300,00
5/851140-004200	Wasser- und Abwasserbauten und -anlagen	453.276,04						453.300,00
	Einzahlungen - Finanzierung - Mittelaufbringung	531.385,73	0,00	0,00	0,00	0,00	0,00	531.400,00
	Mittel aus Geldfluss aus der operativen Gebarung	0,00	0,00	0,00	0,00	0,00	0,00	0,00
	Bedarfszuweisungen/KTZ	0,00	0,00	0,00	0,00	0,00	0,00	0,00
	Haushaltsrücklagen/Zahlungsmittelreserven	0,00	0,00	0,00	0,00	0,00	0,00	0,00
	Sonstige Kapitaltransfers und Subventionen	70.277,37	0,00	0,00	0,00	0,00	0,00	70.300,00
6/851140+300000	Kapitaltransfers von Bund, Bundesfonds und Bundeskammern	3.000,00						3.000,00
6/851140+305000	Kapitaltransfers von Unternehmen (ohne Finanzunternehmen)	7.924,73						7.900,00
6/851140+307000	Anschlussbeiträge ABA 14	59.352,64						59.400,00
	Darlehen/Innere Darlehen	461.108,36	0,00	0,00	0,00	0,00	0,00	461.100,00
7496/15	Kanal BA 13+14+Aufschl. GewZone Reig. Süd	227.000,00						227.000,00
7496/18	Kanal ABA BA 9 (Lis) und BA 14 (Gipfel) Zusatz	185.972,28						186.000,00
8799/18	ABA BA 14 KWWF	48.136,08						48.100,00
	Finanzierungsleasing	0,00	0,00	0,00	0,00	0,00	0,00	0,00
	Veräußerung langfristiges Vermögen und Sonstiges	0,00	0,00	0,00	0,00	0,00	0,00	0,00
Finanzierungsergebnis 1851140		78.109,69	0,00	0,00	0,00	0,00	0,00	78.100,00
	<i>inklusive Vorjahre (gerundet)</i>		78.100,00	78.100,00	78.100,00	78.100,00	78.100,00	

1. Nachtragsvoranschlag 2025

Nachweis der Investitionstätigkeit

Marktgemeinde Magdalensberg

Vorhaben	Vorhabensbezeichnung		RA Vorjahre	VA 2025	Plan 2026	Plan 2027	Plan 2028	Plan 2029	Plan Gesamt (gerundet)
Konto	Bezeichnung								
1851200	Kanalisation Magdalensbg. BA 12 (Alleeeacker) (2017 bis 2025)								
	Auszahlungen - Investitionen - Mittelverwendung		141.600,32	0,00	0,00	0,00	0,00	0,00	141.600,00
	Anschaffungs- oder Herstellungskosten		2.189,32	0,00	0,00	0,00	0,00	0,00	2.200,00
	5/851200-004000	Wasser- und Kanalisationsbauten	2.189,32						2.200,00
	Gesamtauszahlungen aus VRV 1997-Jahren		139.411,00	0,00	0,00	0,00	0,00	0,00	139.400,00
	Einzahlungen - Finanzierung - Mittelaufbringung		141.194,24	0,00	0,00	0,00	0,00	0,00	141.200,00
	Mittel aus Geldfluss aus der operativen Gebarung		11.643,24	0,00	0,00	0,00	0,00	0,00	11.600,00
	2/851000+850012	Kanalanschlussbeiträge BA 12	11.643,24						11.600,00
	Bedarfszuweisungen/KTZ		780,00	0,00	0,00	0,00	0,00	0,00	800,00
	6/851200+301000	Kapitaltransferzahlungen von Ländern und Landesfonds	780,00						800,00
	Haushaltsrücklagen/Zahlungsmittelreserven		0,00	0,00	0,00	0,00	0,00	0,00	0,00
	Sonstige Kapitaltransfers und Subventionen		0,00	0,00	0,00	0,00	0,00	0,00	0,00
	Darlehen/Innere Darlehen		0,00	0,00	0,00	0,00	0,00	0,00	0,00
	Finanzierungsleasing		0,00	0,00	0,00	0,00	0,00	0,00	0,00
	Veräußerung langfristiges Vermögen und Sonstiges		0,00	0,00	0,00	0,00	0,00	0,00	0,00
	Gesamteinzahlungen aus VRV 1997-Jahren		128.771,00	0,00	0,00	0,00	0,00	0,00	128.800,00
Finanzierungsergebnis 1851200			-406,08	0,00	0,00	0,00	0,00	0,00	-400,00
		<i>inklusive Vorjahre (gerundet)</i>		-400,00	-400,00	-400,00	-400,00	-400,00	

1. Nachtragsvoranschlag 2025

Nachweis der Investitionstätigkeit

Marktgemeinde Magdalensberg

Vorhaben	Vorhabensbezeichnung	RA Vorjahre	VA 2025	Plan 2026	Plan 2027	Plan 2028	Plan 2029	Plan Gesamt (gerundet)
Konto	Bezeichnung							
1851900	Kanalisation Magdalensbg. BA 09 (Ltg-Kataster) (2017 bis 2025)							
Erläuterungen zum Vorhaben:								
Mittel aus Geldfluss der operativen Gebarung: 213								
Auszahlungen - Investitionen - Mittelverwendung		190.784,29	0,00	0,00	0,00	0,00	0,00	190.800,00
Anschaffungs- oder Herstellungskosten		146.250,38	0,00	0,00	0,00	0,00	0,00	146.300,00
5/851900-004000	Wasser- und Kanalisationsbauten	146.250,38						146.300,00
Gesamtauszahlungen aus VRV 1997-Jahren		44.533,91	0,00	0,00	0,00	0,00	0,00	44.500,00
Einzahlungen - Finanzierung - Mittelaufbringung		190.571,02	0,00	0,00	0,00	0,00	0,00	190.600,00
Mittel aus Geldfluss aus der operativen Gebarung		0,00	0,00	0,00	0,00	0,00	0,00	0,00
Bedarfszuweisungen/KTZ		0,00	0,00	0,00	0,00	0,00	0,00	0,00
Haushaltsrücklagen/Zahlungsmittelreserven		0,00	0,00	0,00	0,00	0,00	0,00	0,00
Sonstige Kapitaltransfers und Subventionen		0,00	0,00	0,00	0,00	0,00	0,00	0,00
Darlehen/Innere Darlehen		110.571,02	0,00	0,00	0,00	0,00	0,00	110.600,00
7496/18	Kanal ABA BA 9 (Lis) und BA 14 (Gipfel) Zusatz	110.571,02						110.600,00
Finanzierungsleasing		0,00	0,00	0,00	0,00	0,00	0,00	0,00
Veräußerung langfristiges Vermögen und Sonstiges		0,00	0,00	0,00	0,00	0,00	0,00	0,00
Gesamteinzahlungen aus VRV 1997-Jahren		80.000,00	0,00	0,00	0,00	0,00	0,00	80.000,00
Finanzierungsergebnis 1851900		-213,27	0,00	0,00	0,00	0,00	0,00	-200,00
	<i>inklusive Vorjahre (gerundet)</i>		-200,00	-200,00	-200,00	-200,00	-200,00	

1. Nachtragsvoranschlag 2025

Nachweis der Investitionstätigkeit

Marktgemeinde Magdalensberg

Vorhaben	Vorhabensbezeichnung		RA Vorjahre	VA 2025	Plan 2026	Plan 2027	Plan 2028	Plan 2029	Plan Gesamt (gerundet)
Konto	Bezeichnung								
1888888	Aufschl. Gewerbezone Reigersd. Süd (2020 bis 2025)								
	Auszahlungen - Investitionen - Mittelverwendung		248.272,25	0,00	0,00	0,00	0,00	0,00	248.300,00
	Anschaffungs- oder Herstellungskosten		248.272,25	0,00	0,00	0,00	0,00	0,00	248.300,00
5/612004-020000	Wasser- und Abwasserbauten und -anlagen		8.429,28						8.400,00
5/850004-001000	Unbebaute Grundstücke		26.684,37						26.700,00
5/850004-004100	Wasser- und Abwasserbauten und -anlagen		136.751,84						136.800,00
5/851004-004200	Wasser- und Abwasserbauten und -anlagen		76.406,76						76.400,00
	Einzahlungen - Finanzierung - Mittelaufbringung		333.060,00	0,00	0,00	0,00	0,00	0,00	333.100,00
	Mittel aus Geldfluss aus der operativen Gebarung		0,00	0,00	0,00	0,00	0,00	0,00	0,00
	Bedarfszuweisungen/KTZ		0,00	0,00	0,00	0,00	0,00	0,00	0,00
	Haushaltsrücklagen/Zahlungsmittelreserven		0,00	0,00	0,00	0,00	0,00	0,00	0,00
	Sonstige Kapitaltransfers und Subventionen		0,00	0,00	0,00	0,00	0,00	0,00	0,00
	Darlehen/Innere Darlehen		333.060,00	0,00	0,00	0,00	0,00	0,00	333.100,00
7496/14	WVA Magdalensberg BA 10+11+12(Gam-Tim) +Aufschl.		200.060,00						200.100,00
7496/15	Kanal BA 13+14+Aufschl. GewZone Reig. Süd		133.000,00						133.000,00
	Finanzierungsleasing		0,00	0,00	0,00	0,00	0,00	0,00	0,00
	Veräußerung langfristiges Vermögen und Sonstiges		0,00	0,00	0,00	0,00	0,00	0,00	0,00
Finanzierungsergebnis 1888888			84.787,75	0,00	0,00	0,00	0,00	0,00	84.800,00
		<i>inklusive Vorjahre (gerundet)</i>		84.800,00	84.800,00	84.800,00	84.800,00	84.800,00	

1. Nachtragsvoranschlag 2025

Nachweis der Investitionstätigkeit

Marktgemeinde Magdalensberg

Vorhaben	Vorhabensbezeichnung	RA Vorjahre	VA 2025	Plan 2026	Plan 2027	Plan 2028	Plan 2029	Plan Gesamt (gerundet)
Konto	Bezeichnung							
2010001	Fernwärmeanschluss GDE Amt (2024 bis 2025)							
Geplante Gesamtkosten:	50.000,00							
Auszahlungen - Investitionen - Mittelverwendung		50.338,06	0,00	0,00	0,00	0,00	0,00	50.300,00
Anschaffungs- oder Herstellungskosten		50.338,06	0,00	0,00	0,00	0,00	0,00	50.300,00
1/010000-006000	Sonstige Grundstückseinrichtungen	50.338,06						50.300,00
Einzahlungen - Finanzierung - Mittelaufbringung		0,00	47.700,00	0,00	0,00	0,00	0,00	47.700,00
Mittel aus Geldfluss aus der operativen Gebarung		0,00	0,00	0,00	0,00	0,00	0,00	0,00
Bedarfszuweisungen/KTZ		0,00	17.700,00	0,00	0,00	0,00	0,00	17.700,00
2/010000+301000	Kapitaltransfers von Ländern, Landesfonds und Landeskammern (Fernwärmeanschluss Förderung)		17.700,00					17.700,00
Haushaltsrücklagen/Zahlungsmittelreserven		0,00	0,00	0,00	0,00	0,00	0,00	0,00
Sonstige Kapitaltransfers und Subventionen		0,00	30.000,00	0,00	0,00	0,00	0,00	30.000,00
2/010000+300000	Kapitaltransfers von Bund, Bundesfonds und Bundeskammern		30.000,00					30.000,00
Darlehen/Innere Darlehen		0,00	0,00	0,00	0,00	0,00	0,00	0,00
Finanzierungsleasing		0,00	0,00	0,00	0,00	0,00	0,00	0,00
Veräußerung langfristiges Vermögen und Sonstiges		0,00	0,00	0,00	0,00	0,00	0,00	0,00
Finanzierungsergebnis 2010001		-50.338,06	47.700,00	0,00	0,00	0,00	0,00	-2.600,00
	<i>inklusive Vorjahre (gerundet)</i>		-2.600,00	-2.600,00	-2.600,00	-2.600,00	-2.600,00	

1. Nachtragsvoranschlag 2025

Nachweis der Investitionstätigkeit

Marktgemeinde Magdalensberg

Vorhaben	Vorhabensbezeichnung	RA Vorjahre	VA 2025	Plan 2026	Plan 2027	Plan 2028	Plan 2029	Plan Gesamt (gerundet)
Konto	Bezeichnung							
2163101	Anschaffung KLFA FF Timenitz (2024 bis 2025)							
Geplante Gesamtkosten:	187.000,00							
Auszahlungen - Investitionen - Mittelverwendung		187.608,00	0,00	0,00	0,00	0,00	0,00	187.600,00
Anschaffungs- oder Herstellungskosten		187.608,00	0,00	0,00	0,00	0,00	0,00	187.600,00
1/163100-040000	Fahrzeuge	187.608,00						187.600,00
Einzahlungen - Finanzierung - Mittelaufbringung		76.300,00	111.300,00	0,00	0,00	0,00	0,00	187.600,00
Mittel aus Geldfluss aus der operativen Gebarung		0,00	0,00	0,00	0,00	0,00	0,00	0,00
Bedarfszuweisungen/KTZ		66.300,00	0,00	0,00	0,00	0,00	0,00	66.300,00
2/163100+301000	Kapitaltransferzahlg. vom Land	66.300,00						66.300,00
Haushaltsrücklagen/Zahlungsmittelreserven		0,00	0,00	0,00	0,00	0,00	0,00	0,00
Sonstige Kapitaltransfers und Subventionen		10.000,00	1.300,00	0,00	0,00	0,00	0,00	11.300,00
2/163100+300742	Kapitaltransfers von Bund, Bundesfonds und Bundeskammern		1.300,00					1.300,00
2/163100+307000	Kapitaltransfers von privaten Haushalten und privaten Organisationen ohne Erwerbszweck und andere	10.000,00						10.000,00
Darlehen/Innere Darlehen		0,00	110.000,00	0,00	0,00	0,00	0,00	110.000,00
8457/2	MIG KLFA TT Timenitz		110.000,00					110.000,00
Finanzierungsleasing		0,00	0,00	0,00	0,00	0,00	0,00	0,00
Veräußerung langfristiges Vermögen und Sonstiges		0,00	0,00	0,00	0,00	0,00	0,00	0,00
Finanzierungsergebnis 2163101		-111.308,00	111.300,00	0,00	0,00	0,00	0,00	0,00
	<i>inklusive Vorjahre (gerundet)</i>		0,00	0,00	0,00	0,00	0,00	

1. Nachtragsvoranschlag 2025

Nachweis der Investitionstätigkeit

Marktgemeinde Magdalensberg

Vorhaben	Vorhabensbezeichnung	RA Vorjahre	VA 2025	Plan 2026	Plan 2027	Plan 2028	Plan 2029	Plan Gesamt (gerundet)
Konto	Bezeichnung							
2179010	HW Katastrophe 2023 (ab 2023)							
Geplante Gesamtkosten:	200.000,00							
Auszahlungen - Investitionen - Mittelverwendung		390.022,48	0,00	0,00	0,00	0,00	0,00	390.000,00
Anschaffungs- oder Herstellungskosten		390.022,48	0,00	0,00	0,00	0,00	0,00	390.000,00
1/179010-430000	Verpflegung Einsatzkräfte KAT V	361,40						400,00
1/179010-452000	Treibstoffe Einsatzkräfte KAT V	1.916,82						1.900,00
1/179010-616000	Instandhaltung von Maschinen KAT IV Bauhof, FF	2.803,18						2.800,00
1/441910-728000	Entgelte für sonstige Leistungen	277,54						300,00
1/441910-778000	Kapitaltransfers an private Haushalte	7.000,00						7.000,00
5/612582-002000	Straßenbauten KAT II	10.978,31						11.000,00
5/612582-400000	Geringwertige Wirtschaftsgüter KAT II	811,35						800,00
5/612582-611100	Instandhaltung von Straßenbauten KAT I	357.381,35						357.400,00
5/612582-720109	Kostenbeiträge (Wirtschhof- Arbeit.) KAT I	6.391,60						6.400,00
5/612582-720209	Kostenbeiträge (WiHof Maschinen/Fahrzeuge) KAT I	1.718,40						1.700,00
5/612582-728000	Entgelte für sonstige Leistungen KAT II	382,53						400,00
Einzahlungen - Finanzierung - Mittelaufbringung		428.576,43	21.500,00	0,00	0,00	0,00	0,00	450.100,00
Mittel aus Geldfluss aus der operativen Gebarung		0,00	0,00	0,00	0,00	0,00	0,00	0,00
Bedarfszuweisungen/KTZ		0,00	0,00	0,00	0,00	0,00	0,00	0,00
Haushaltsrücklagen/Zahlungsmittelreserven		0,00	0,00	0,00	0,00	0,00	0,00	0,00
Sonstige Kapitaltransfers und Subventionen		428.576,43	21.500,00	0,00	0,00	0,00	0,00	450.100,00
2/441910+861000	Transfers von Ländern, Landesfonds und Landeskammern	7.000,00						7.000,00
6/612582+861100	Transfers von Ländern, BZaR	200.000,00						200.000,00
2/944000+860000	Transfers von Bund, Bundesfonds und Bundeskammern	21.576,43	21.500,00					43.100,00
2/944000+861000	Transfers von Ländern, Landesfonds und Landeskammern	200.000,00						200.000,00
Darlehen/Innere Darlehen		0,00	0,00	0,00	0,00	0,00	0,00	0,00
Finanzierungsleasing		0,00	0,00	0,00	0,00	0,00	0,00	0,00

1. Nachtragsvoranschlag 2025

Nachweis der Investitionstätigkeit

Marktgemeinde Magdalensberg

Vorhaben	Vorhabensbezeichnung							
Konto	Bezeichnung	RA Vorjahre	VA 2025	Plan 2026	Plan 2027	Plan 2028	Plan 2029	Plan Gesamt (gerundet)
	Veräußerung langfristiges Vermögen und Sonstiges	0,00	0,00	0,00	0,00	0,00	0,00	0,00
Finanzierungsergebnis 2179010		38.553,95	21.500,00	0,00	0,00	0,00	0,00	60.100,00
	<i>inklusive Vorjahre (gerundet)</i>		60.100,00	60.100,00	60.100,00	60.100,00	60.100,00	

1. Nachtragsvoranschlag 2025

Nachweis der Investitionstätigkeit

Marktgemeinde Magdalensberg

Vorhaben	Vorhabensbezeichnung	RA Vorjahre	VA 2025	Plan 2026	Plan 2027	Plan 2028	Plan 2029	Plan Gesamt (gerundet)
Konto	Bezeichnung							
2211010	sonstige Investitionen VSM 2024 (ab 2024)							
	Auszahlungen - Investitionen - Mittelverwendung	127.219,45	0,00	0,00	0,00	0,00	0,00	127.200,00
	Anschaffungs- oder Herstellungskosten	127.219,45	0,00	0,00	0,00	0,00	0,00	127.200,00
1/211000-042000	Betriebsausstattung	125.970,66						126.000,00
1/211000-070000	Aktivierungsfähige Rechte (immaterielle Vermögenswerte)	1.248,79						1.200,00
	Einzahlungen - Finanzierung - Mittelaufbringung	48.647,38	0,00	0,00	0,00	0,00	0,00	48.600,00
	Mittel aus Geldfluss aus der operativen Gebarung	0,00	0,00	0,00	0,00	0,00	0,00	0,00
	Bedarfszuweisungen/KTZ	35.000,00	0,00	0,00	0,00	0,00	0,00	35.000,00
2/211000+301200	Kapitaltransfers von Ländern (BZaR)	35.000,00						35.000,00
	Haushaltsrücklagen/Zahlungsmittelreserven	0,00	0,00	0,00	0,00	0,00	0,00	0,00
	Sonstige Kapitaltransfers und Subventionen	13.647,38	0,00	0,00	0,00	0,00	0,00	13.600,00
2/211000+300000	Kapitaltransfers von Bund, Bundesfonds und Bundeskammern	9.518,08						9.500,00
2/211000+307000	Kapitaltransfers von privaten Haushalten und privaten Organisationen ohne Erwerbszweck und andere	4.129,30						4.100,00
	Darlehen/Innere Darlehen	0,00	0,00	0,00	0,00	0,00	0,00	0,00
	Finanzierungsleasing	0,00	0,00	0,00	0,00	0,00	0,00	0,00
	Veräußerung langfristiges Vermögen und Sonstiges	0,00	0,00	0,00	0,00	0,00	0,00	0,00
Finanzierungsergebnis 2211010		-78.572,07	0,00	0,00	0,00	0,00	0,00	-78.600,00
	<i>inklusive Vorjahre (gerundet)</i>		-78.600,00	-78.600,00	-78.600,00	-78.600,00	-78.600,00	

1. Nachtragsvoranschlag 2025

Nachweis der Investitionstätigkeit

Marktgemeinde Magdalensberg

Vorhaben	Vorhabensbezeichnung	RA Vorjahre	VA 2025	Plan 2026	Plan 2027	Plan 2028	Plan 2029	Plan Gesamt (gerundet)
Konto	Bezeichnung							
2211021	GTS Einrichtung und Spielplatz (ab 2021)							
Geplante Gesamtkosten:	165.000,00							
Auszahlungen - Investitionen - Mittelverwendung		166.317,61	0,00	0,00	0,00	0,00	0,00	166.300,00
Anschaffungs- oder Herstellungskosten		166.317,61	0,00	0,00	0,00	0,00	0,00	166.300,00
1/211020-006000	Sonstige Grundstückseinrichtungen	124.393,42						124.400,00
1/211020-042000	Amts-, Betriebs- und Geschäftsausstattung	41.924,19						41.900,00
Einzahlungen - Finanzierung - Mittelaufbringung		152.108,39	14.200,00	0,00	0,00	0,00	0,00	166.300,00
Mittel aus Geldfluss aus der operativen Gebarung		0,00	0,00	0,00	0,00	0,00	0,00	0,00
Bedarfszuweisungen/KTZ		152.108,39	0,00	0,00	0,00	0,00	0,00	152.100,00
2/211020+301000	Kapitaltransfers von Ländern, Landesfonds und Landeskammern	152.108,39						152.100,00
Haushaltsrücklagen/Zahlungsmittelreserven		0,00	0,00	0,00	0,00	0,00	0,00	0,00
Sonstige Kapitaltransfers und Subventionen		0,00	14.200,00	0,00	0,00	0,00	0,00	14.200,00
2/211020+300742	Kapitaltransfers von Bund, Bundesfonds und Bundeskammern		14.200,00					14.200,00
Darlehen/Innere Darlehen		0,00	0,00	0,00	0,00	0,00	0,00	0,00
Finanzierungsleasing		0,00	0,00	0,00	0,00	0,00	0,00	0,00
Veräußerung langfristiges Vermögen und Sonstiges		0,00	0,00	0,00	0,00	0,00	0,00	0,00
Finanzierungsergebnis 2211021		-14.209,22	14.200,00	0,00	0,00	0,00	0,00	0,00
		<i>inklusive Vorjahre (gerundet)</i>	0,00	0,00	0,00	0,00	0,00	

1. Nachtragsvoranschlag 2025

Nachweis der Investitionstätigkeit

Marktgemeinde Magdalensberg

Vorhaben	Vorhabensbezeichnung	RA Vorjahre	VA 2025	Plan 2026	Plan 2027	Plan 2028	Plan 2029	Plan Gesamt (gerundet)
Konto	Bezeichnung							
2211022	sonstige Investitionen GTS 2024 (2024 bis 2025)							
	Auszahlungen - Investitionen - Mittelverwendung	186.040,44	0,00	0,00	0,00	0,00	0,00	186.000,00
	 Anschaffungs- oder Herstellungskosten	186.040,44	0,00	0,00	0,00	0,00	0,00	186.000,00
1/211020-042000	Amts-, Betriebs- und Geschäftsausstattung	186.040,44						186.000,00
	Einzahlungen - Finanzierung - Mittelaufbringung	115.500,00	0,00	0,00	0,00	0,00	0,00	115.500,00
	 Mittel aus Geldfluss aus der operativen Gebarung	0,00	0,00	0,00	0,00	0,00	0,00	0,00
	 Bedarfszuweisungen/KTZ	115.500,00	0,00	0,00	0,00	0,00	0,00	115.500,00
2/211020+301000	Kapitaltransfers von Ländern, Landesfonds und Landeskammern	115.500,00						115.500,00
	Haushaltsrücklagen/Zahlungsmittelreserven	0,00	0,00	0,00	0,00	0,00	0,00	0,00
	Sonstige Kapitaltransfers und Subventionen	0,00	0,00	0,00	0,00	0,00	0,00	0,00
	Darlehen/Innere Darlehen	0,00	0,00	0,00	0,00	0,00	0,00	0,00
	Finanzierungsleasing	0,00	0,00	0,00	0,00	0,00	0,00	0,00
	Veräußerung langfristiges Vermögen und Sonstiges	0,00	0,00	0,00	0,00	0,00	0,00	0,00
Finanzierungsergebnis 2211022		-70.540,44	0,00	0,00	0,00	0,00	0,00	-70.500,00
	<i>inklusive Vorjahre (gerundet)</i>		-70.500,00	-70.500,00	-70.500,00	-70.500,00	-70.500,00	

1. Nachtragsvoranschlag 2025

Nachweis der Investitionstätigkeit

Marktgemeinde Magdalensberg

Vorhaben	Vorhabensbezeichnung		RA Vorjahre	VA 2025	Plan 2026	Plan 2027	Plan 2028	Plan 2029	Plan Gesamt (gerundet)
Konto	Bezeichnung								
2240001	Photovoltaikanlage KiGa (2020 bis 2025)								
	Auszahlungen - Investitionen - Mittelverwendung		16.394,00	0,00	0,00	0,00	0,00	0,00	16.400,00
	Anschaffungs- oder Herstellungskosten		16.394,00	0,00	0,00	0,00	0,00	0,00	16.400,00
5/240001-050000	Sonderanlagen		16.394,00						16.400,00
	Einzahlungen - Finanzierung - Mittelaufbringung		11.867,61	4.500,00	0,00	0,00	0,00	0,00	16.400,00
	Mittel aus Geldfluss aus der operativen Gebarung		0,00	0,00	0,00	0,00	0,00	0,00	0,00
	Bedarfszuweisungen/KTZ		2.640,00	0,00	0,00	0,00	0,00	0,00	2.600,00
6/240001+301000	Kapitaltransfers von Ländern, Landesfonds und Landeskammern		2.640,00						2.600,00
	Haushaltsrücklagen/Zahlungsmittelreserven		0,00	0,00	0,00	0,00	0,00	0,00	0,00
	Sonstige Kapitaltransfers und Subventionen		9.227,61	4.500,00	0,00	0,00	0,00	0,00	13.700,00
6/240001+300000	Kapitaltransfers von Bund, Bundesfonds und Bundeskammern		9.227,61						9.200,00
2/240001+300742	Kapitaltransfers von Bund, Bundesfonds und Bundeskammern			4.500,00					4.500,00
	Darlehen/Innere Darlehen		0,00	0,00	0,00	0,00	0,00	0,00	0,00
	Finanzierungsleasing		0,00	0,00	0,00	0,00	0,00	0,00	0,00
	Veräußerung langfristiges Vermögen und Sonstiges		0,00	0,00	0,00	0,00	0,00	0,00	0,00
Finanzierungsergebnis 2240001			-4.526,39	4.500,00	0,00	0,00	0,00	0,00	0,00
			<i>inklusive Vorjahre (gerundet)</i>	0,00	0,00	0,00	0,00	0,00	

1. Nachtragsvoranschlag 2025

Nachweis der Investitionstätigkeit

Marktgemeinde Magdalensberg

Vorhaben	Vorhabensbezeichnung	RA Vorjahre	VA 2025	Plan 2026	Plan 2027	Plan 2028	Plan 2029	Plan Gesamt (gerundet)
Konto	Bezeichnung							
2240002	Fernwärmeanschluss Kiga (2024 bis 2025)							
Geplante Gesamtkosten:	45.000,00							
Auszahlungen - Investitionen - Mittelverwendung		45.039,68	0,00	0,00	0,00	0,00	0,00	45.000,00
Anschaffungs- oder Herstellungskosten		45.039,68	0,00	0,00	0,00	0,00	0,00	45.000,00
1/240000-006000	Sonstige Grundstückseinrichtungen	45.039,68						45.000,00
Einzahlungen - Finanzierung - Mittelaufbringung		0,00	38.300,00	0,00	0,00	0,00	0,00	38.300,00
Mittel aus Geldfluss aus der operativen Gebarung		0,00	0,00	0,00	0,00	0,00	0,00	0,00
Bedarfszuweisungen/KTZ		0,00	11.600,00	0,00	0,00	0,00	0,00	11.600,00
2/240000+301000	Kapitaltransferzahlungen von Ländern (15a B-VG)		11.600,00					11.600,00
Haushaltsrücklagen/Zahlungsmittelreserven		0,00	0,00	0,00	0,00	0,00	0,00	0,00
Sonstige Kapitaltransfers und Subventionen		0,00	26.700,00	0,00	0,00	0,00	0,00	26.700,00
2/240000+300000	Kapitaltransfers von Bund, Bundesfonds und Bundeskammern		26.700,00					26.700,00
Darlehen/Innere Darlehen		0,00	0,00	0,00	0,00	0,00	0,00	0,00
Finanzierungsleasing		0,00	0,00	0,00	0,00	0,00	0,00	0,00
Veräußerung langfristiges Vermögen und Sonstiges		0,00	0,00	0,00	0,00	0,00	0,00	0,00
Finanzierungsergebnis 2240002		-45.039,68	38.300,00	0,00	0,00	0,00	0,00	-6.700,00
	<i>inklusive Vorjahre (gerundet)</i>		-6.700,00	-6.700,00	-6.700,00	-6.700,00	-6.700,00	

1. Nachtragsvoranschlag 2025

Nachweis der Investitionstätigkeit

Marktgemeinde Magdalensberg

Vorhaben	Vorhabensbezeichnung		RA Vorjahre	VA 2025	Plan 2026	Plan 2027	Plan 2028	Plan 2029	Plan Gesamt (gerundet)
Konto	Bezeichnung								
2262001	Sportanlage Lassendorf Bauteil D								
	Auszahlungen - Investitionen - Mittelverwendung		190.668,56	0,00	0,00	0,00	0,00	0,00	190.700,00
	Anschaffungs- oder Herstellungskosten		190.668,56	0,00	0,00	0,00	0,00	0,00	190.700,00
1/262000-006000	Sonstige Grundstückseinrichtungen		190.668,56						190.700,00
	Einzahlungen - Finanzierung - Mittelaufbringung		104.043,92	0,00	0,00	0,00	0,00	0,00	104.000,00
	Mittel aus Geldfluss aus der operativen Gebarung		0,00	0,00	0,00	0,00	0,00	0,00	0,00
	Bedarfszuweisungen/KTZ		24.600,00	0,00	0,00	0,00	0,00	0,00	24.600,00
2/262000+301200	Kapitaltransfers von Ländern (BZaR)		24.600,00						24.600,00
	Haushaltsrücklagen/Zahlungsmittelreserven		0,00	0,00	0,00	0,00	0,00	0,00	0,00
	Sonstige Kapitaltransfers und Subventionen		79.443,92	0,00	0,00	0,00	0,00	0,00	79.400,00
2/262000+300000	Kapitaltransfers von Bund, Bundesfonds und Bundeskammern		20.343,92						20.300,00
2/262000+304000	Kapitaltransfers von Beteiligungen		59.100,00						59.100,00
	Darlehen/Innere Darlehen		0,00	0,00	0,00	0,00	0,00	0,00	0,00
	Finanzierungsleasing		0,00	0,00	0,00	0,00	0,00	0,00	0,00
	Veräußerung langfristiges Vermögen und Sonstiges		0,00	0,00	0,00	0,00	0,00	0,00	0,00
Finanzierungsergebnis 2262001			-86.624,64	0,00	0,00	0,00	0,00	0,00	-86.600,00
		<i>inklusive Vorjahre (gerundet)</i>		-86.600,00	-86.600,00	-86.600,00	-86.600,00	-86.600,00	

1. Nachtragsvoranschlag 2025

Nachweis der Investitionstätigkeit

Marktgemeinde Magdalensberg

Vorhaben	Vorhabensbezeichnung	RA Vorjahre	VA 2025	Plan 2026	Plan 2027	Plan 2028	Plan 2029	Plan Gesamt (gerundet)
Konto	Bezeichnung							
2262002	Sportanlage Pischeldorf (ab 2023)							
	Auszahlungen - Investitionen - Mittelverwendung	76.034,47	0,00	0,00	0,00	0,00	0,00	76.000,00
	Anschaffungs- oder Herstellungskosten	76.034,47	0,00	0,00	0,00	0,00	0,00	76.000,00
1/262001-006000	Sonstige Grundstückseinrichtungen (Parkplatz etc.)	76.034,47						76.000,00
	Einzahlungen - Finanzierung - Mittelaufbringung	11.937,00	0,00	0,00	0,00	0,00	0,00	11.900,00
	Mittel aus Geldfluss aus der operativen Gebarung	0,00	0,00	0,00	0,00	0,00	0,00	0,00
	Bedarfszuweisungen/KTZ	0,00	0,00	0,00	0,00	0,00	0,00	0,00
	Haushaltsrücklagen/Zahlungsmittelreserven	0,00	0,00	0,00	0,00	0,00	0,00	0,00
	Sonstige Kapitaltransfers und Subventionen	11.937,00	0,00	0,00	0,00	0,00	0,00	11.900,00
2/262001+300000	Kapitaltransfers von Bund, Bundesfonds und Bundeskammern	11.937,00						11.900,00
	Darlehen/Innere Darlehen	0,00	0,00	0,00	0,00	0,00	0,00	0,00
	Finanzierungsleasing	0,00	0,00	0,00	0,00	0,00	0,00	0,00
	Veräußerung langfristiges Vermögen und Sonstiges	0,00	0,00	0,00	0,00	0,00	0,00	0,00
Finanzierungsergebnis 2262002		-64.097,47	0,00	0,00	0,00	0,00	0,00	-64.100,00
	<i>inklusive Vorjahre (gerundet)</i>		-64.100,00	-64.100,00	-64.100,00	-64.100,00	-64.100,00	

1. Nachtragsvoranschlag 2025

Nachweis der Investitionstätigkeit

Marktgemeinde Magdalensberg

Vorhaben	Vorhabensbezeichnung	RA Vorjahre	VA 2025	Plan 2026	Plan 2027	Plan 2028	Plan 2029	Plan Gesamt (gerundet)
Konto	Bezeichnung							
2320001	sonstige Investitionen Musikschule 24 (ab 2024)							
Geplante Gesamtkosten:	43.000,00							
Auszahlungen - Investitionen - Mittelverwendung		42.961,05	0,00	0,00	0,00	0,00	0,00	43.000,00
Anschaffungs- oder Herstellungskosten		42.961,05	0,00	0,00	0,00	0,00	0,00	43.000,00
1/320000-042000	Betriebsausstattung	42.961,05						43.000,00
Einzahlungen - Finanzierung - Mittelaufbringung		0,00	0,00	0,00	0,00	0,00	0,00	0,00
Mittel aus Geldfluss aus der operativen Gebarung		0,00	0,00	0,00	0,00	0,00	0,00	0,00
Bedarfszuweisungen/KTZ		0,00	0,00	0,00	0,00	0,00	0,00	0,00
Haushaltsrücklagen/Zahlungsmittelreserven		0,00	0,00	0,00	0,00	0,00	0,00	0,00
Sonstige Kapitaltransfers und Subventionen		0,00	0,00	0,00	0,00	0,00	0,00	0,00
Darlehen/Innere Darlehen		0,00	0,00	0,00	0,00	0,00	0,00	0,00
Finanzierungsleasing		0,00	0,00	0,00	0,00	0,00	0,00	0,00
Veräußerung langfristiges Vermögen und Sonstiges		0,00	0,00	0,00	0,00	0,00	0,00	0,00
Finanzierungsergebnis 2320001		-42.961,05	0,00	0,00	0,00	0,00	0,00	-43.000,00
	<i>inklusive Vorjahre (gerundet)</i>		-43.000,00	-43.000,00	-43.000,00	-43.000,00	-43.000,00	

1. Nachtragsvoranschlag 2025

Nachweis der Investitionstätigkeit

Marktgemeinde Magdalensberg

Vorhaben	Vorhabensbezeichnung	RA Vorjahre	VA 2025	Plan 2026	Plan 2027	Plan 2028	Plan 2029	Plan Gesamt (gerundet)
Konto	Bezeichnung							
2612003	Verlegung Schöpfendorferstraße (2021 bis 2025)							
	Auszahlungen - Investitionen - Mittelverwendung	70.464,60	0,00	0,00	0,00	0,00	0,00	70.500,00
	Anschaffungs- oder Herstellungskosten	70.464,60	0,00	0,00	0,00	0,00	0,00	70.500,00
1/612003-002000	Straßenbauten	70.464,60						70.500,00
	Einzahlungen - Finanzierung - Mittelaufbringung	70.464,60	0,00	0,00	0,00	0,00	0,00	70.500,00
	Mittel aus Geldfluss aus der operativen Gebarung	0,00	0,00	0,00	0,00	0,00	0,00	0,00
	Bedarfszuweisungen/KTZ	41.564,60	0,00	0,00	0,00	0,00	0,00	41.600,00
2/612003+301200	Kapitaltransfers von Ländern (BZaR)	41.564,60						41.600,00
	Haushaltsrücklagen/Zahlungsmittelreserven	0,00	0,00	0,00	0,00	0,00	0,00	0,00
	Sonstige Kapitaltransfers und Subventionen	28.900,00	0,00	0,00	0,00	0,00	0,00	28.900,00
2/612003+300000	Kapitaltransfers von Bund, Bundesfonds und Bundeskammern	28.900,00						28.900,00
	Darlehen/Innere Darlehen	0,00	0,00	0,00	0,00	0,00	0,00	0,00
	Finanzierungsleasing	0,00	0,00	0,00	0,00	0,00	0,00	0,00
	Veräußerung langfristiges Vermögen und Sonstiges	0,00	0,00	0,00	0,00	0,00	0,00	0,00
Finanzierungsergebnis 2612003		0,00	0,00	0,00	0,00	0,00	0,00	0,00
			<i>inklusive Vorjahre (gerundet)</i>	0,00	0,00	0,00	0,00	0,00

1. Nachtragsvoranschlag 2025

Nachweis der Investitionstätigkeit

Marktgemeinde Magdalensberg

Vorhaben	Vorhabensbezeichnung	RA Vorjahre	VA 2025	Plan 2026	Plan 2027	Plan 2028	Plan 2029	Plan Gesamt (gerundet)
Konto	Bezeichnung							
2612007	Linksabbieger St. Thomas (2025 bis 2026)							
Geplante Gesamtkosten:	220.000,00							
Auszahlungen - Investitionen - Mittelverwendung		0,00	110.000,00	0,00	0,00	0,00	0,00	110.000,00
Anschaffungs- oder Herstellungskosten		0,00	110.000,00	0,00	0,00	0,00	0,00	110.000,00
1/612000-771000	Kapitaltransfers an Länder, Landesfonds und Landeskammern		110.000,00					110.000,00
Einzahlungen - Finanzierung - Mittelaufbringung		0,00	105.000,00	0,00	0,00	0,00	0,00	105.000,00
Mittel aus Geldfluss aus der operativen Gebarung		0,00	0,00	0,00	0,00	0,00	0,00	0,00
Bedarfszuweisungen/KTZ		0,00	0,00	0,00	0,00	0,00	0,00	0,00
Haushaltsrücklagen/Zahlungsmittelreserven		0,00	0,00	0,00	0,00	0,00	0,00	0,00
Sonstige Kapitaltransfers und Subventionen		0,00	105.000,00	0,00	0,00	0,00	0,00	105.000,00
2/612000+861101	Transfers von Ländern, Landesfonds und Landeskammern		105.000,00					105.000,00
Darlehen/Innere Darlehen		0,00	0,00	0,00	0,00	0,00	0,00	0,00
Finanzierungsleasing		0,00	0,00	0,00	0,00	0,00	0,00	0,00
Veräußerung langfristiges Vermögen und Sonstiges		0,00	0,00	0,00	0,00	0,00	0,00	0,00
Finanzierungsergebnis 2612007		0,00	-5.000,00	0,00	0,00	0,00	0,00	-5.000,00
	<i>inklusive Vorjahre (gerundet)</i>		-5.000,00	-5.000,00	-5.000,00	-5.000,00	-5.000,00	

1. Nachtragsvoranschlag 2025

Nachweis der Investitionstätigkeit

Marktgemeinde Magdalensberg

Vorhaben	Vorhabensbezeichnung	RA Vorjahre	VA 2025	Plan 2026	Plan 2027	Plan 2028	Plan 2029	Plan Gesamt (gerundet)
Konto	Bezeichnung							
2612200	L86-Kreuzungseinbind. Ottmanach (2017 bis 2025)							
	Auszahlungen - Investitionen - Mittelverwendung	146.288,13	0,00	0,00	0,00	0,00	0,00	146.300,00
	Anschaffungs- oder Herstellungskosten	141.217,73	0,00	0,00	0,00	0,00	0,00	141.200,00
	5/612200-002000 Straßenbauten	141.217,73						141.200,00
	Gesamtauszahlungen aus VRV 1997-Jahren	5.070,40	0,00	0,00	0,00	0,00	0,00	5.100,00
	Einzahlungen - Finanzierung - Mittelaufbringung	166.880,13	0,00	0,00	0,00	0,00	0,00	166.900,00
	Mittel aus Geldfluss aus der operativen Gebarung	3.480,13	0,00	0,00	0,00	0,00	0,00	3.500,00
	6/612200+828000 Rückersätze von Aufwendungen	3.480,13						3.500,00
	Bedarfszuweisungen/KTZ	118.400,00	0,00	0,00	0,00	0,00	0,00	118.400,00
	6/612200+301000 Kapitaltransfers von Ländern, Landesfonds und Landeskammern	49.700,00						49.700,00
	6/612200+301100 Kapitaltransfers von Ländern, Landesfonds und Landeskammern	27.700,00						27.700,00
	6/612200+301200 Kapitaltransfers von Ländern, Landesfonds und Landeskammern	41.000,00						41.000,00
	Haushaltsrücklagen/Zahlungsmittelreserven	0,00	0,00	0,00	0,00	0,00	0,00	0,00
	Sonstige Kapitaltransfers und Subventionen	45.000,00	0,00	0,00	0,00	0,00	0,00	45.000,00
	6/612200+300000 Kapitaltransfers von Bund, Bundesfonds und Bundeskammern	45.000,00						45.000,00
	Darlehen/Innere Darlehen	0,00	0,00	0,00	0,00	0,00	0,00	0,00
	Finanzierungsleasing	0,00	0,00	0,00	0,00	0,00	0,00	0,00
	Veräußerung langfristiges Vermögen und Sonstiges	0,00	0,00	0,00	0,00	0,00	0,00	0,00
Finanzierungsergebnis 2612200		20.592,00	0,00	0,00	0,00	0,00	0,00	20.600,00
	<i>inklusive Vorjahre (gerundet)</i>		20.600,00	20.600,00	20.600,00	20.600,00	20.600,00	

1. Nachtragsvoranschlag 2025

Nachweis der Investitionstätigkeit

Marktgemeinde Magdalensberg

Vorhaben	Vorhabensbezeichnung		RA Vorjahre	VA 2025	Plan 2026	Plan 2027	Plan 2028	Plan 2029	Plan Gesamt (gerundet)
Konto	Bezeichnung								
2850020	Allgemeine Wasserbauten 2020 (ab 2020)								
	Auszahlungen - Investitionen - Mittelverwendung		3.802,18	0,00	0,00	0,00	0,00	0,00	3.800,00
	Anschaffungs- oder Herstellungskosten		3.802,18	0,00	0,00	0,00	0,00	0,00	3.800,00
	1/850000-004000	Wasser- und Kanalisationsbauten	3.802,18						3.800,00
	Einzahlungen - Finanzierung - Mittelaufbringung		18.592,73	0,00	0,00	0,00	0,00	0,00	18.600,00
	Mittel aus Geldfluss aus der operativen Gebarung		18.592,73	0,00	0,00	0,00	0,00	0,00	18.600,00
	2/850000+850004	Wasseranschlussbeiträge BA 4	909,09						900,00
	2/850100+850000	Wasseranschlussbeiträge BA 1	2.220,73						2.200,00
	2/850100+850005	Wasseranschlussbeiträge BA 5	2.837,45						2.800,00
	2/850100+850006	Wasseranschlussbeiträge BA 6	2.953,82						3.000,00
	2/850100+850008	Wasseranschlussbeiträge BA 8	4.967,27						5.000,00
	2/850100+850009	Wasseranschlussbeiträge BA 9	4.704,37						4.700,00
	Bedarfszuweisungen/KTZ		0,00	0,00	0,00	0,00	0,00	0,00	0,00
	Haushaltsrücklagen/Zahlungsmittelreserven		0,00	0,00	0,00	0,00	0,00	0,00	0,00
	Sonstige Kapitaltransfers und Subventionen		0,00	0,00	0,00	0,00	0,00	0,00	0,00
	Darlehen/Innere Darlehen		0,00	0,00	0,00	0,00	0,00	0,00	0,00
	Finanzierungsleasing		0,00	0,00	0,00	0,00	0,00	0,00	0,00
	Veräußerung langfristiges Vermögen und Sonstiges		0,00	0,00	0,00	0,00	0,00	0,00	0,00
Finanzierungsergebnis 2850020			14.790,55	0,00	0,00	0,00	0,00	0,00	14.800,00
		<i>inklusive Vorjahre (gerundet)</i>		14.800,00	14.800,00	14.800,00	14.800,00	14.800,00	

1. Nachtragsvoranschlag 2025

Nachweis der Investitionstätigkeit

Marktgemeinde Magdalensberg

Vorhaben	Vorhabensbezeichnung	RA Vorjahre	VA 2025	Plan 2026	Plan 2027	Plan 2028	Plan 2029	Plan Gesamt (gerundet)
Konto	Bezeichnung							
2850021	Allgemeine Wasserbauten 2021 (ab 2021)							
	Auszahlungen - Investitionen - Mittelverwendung	21.107,89	0,00	0,00	0,00	0,00	0,00	21.100,00
	Anschaffungs- oder Herstellungskosten	21.107,89	0,00	0,00	0,00	0,00	0,00	21.100,00
1/850000-004000	Wasser- und Kanalisationsbauten	5.954,96						6.000,00
1/850100-004000	Wasser- und Kanalisationsbauten	10.178,74						10.200,00
1/850200-004000	Wasser- und Abwasserbauten und -anlagen	4.974,19						5.000,00
	Einzahlungen - Finanzierung - Mittelaufbringung	47.855,61	0,00	0,00	0,00	0,00	0,00	47.900,00
	Mittel aus Geldfluss aus der operativen Gebarung	0,00	0,00	0,00	0,00	0,00	0,00	0,00
	Bedarfszuweisungen/KTZ	0,00	0,00	0,00	0,00	0,00	0,00	0,00
	Haushaltsrücklagen/Zahlungsmittelreserven	0,00	0,00	0,00	0,00	0,00	0,00	0,00
	Sonstige Kapitaltransfers und Subventionen	47.855,61	0,00	0,00	0,00	0,00	0,00	47.900,00
2/850000+307000	Wasseranschlussgebühren Nord	12.013,08						12.000,00
2/850100+307000	Wasseranschlussgebühren Süd	34.024,35						34.000,00
2/850200+307000	Wasseranschlussgebühren Mitte	1.818,18						1.800,00
	Darlehen/Innere Darlehen	0,00	0,00	0,00	0,00	0,00	0,00	0,00
	Finanzierungsleasing	0,00	0,00	0,00	0,00	0,00	0,00	0,00
	Veräußerung langfristiges Vermögen und Sonstiges	0,00	0,00	0,00	0,00	0,00	0,00	0,00
Finanzierungsergebnis 2850021		26.747,72	0,00	0,00	0,00	0,00	0,00	26.700,00
	<i>inklusive Vorjahre (gerundet)</i>		26.700,00	26.700,00	26.700,00	26.700,00	26.700,00	

1. Nachtragsvoranschlag 2025

Nachweis der Investitionstätigkeit

Marktgemeinde Magdalensberg

Vorhaben	Vorhabensbezeichnung		RA Vorjahre	VA 2025	Plan 2026	Plan 2027	Plan 2028	Plan 2029	Plan Gesamt (gerundet)
Konto	Bezeichnung								
2850022	Allgemeine Wasserbauten 2022 (ab 2022)								
	Auszahlungen - Investitionen - Mittelverwendung		15.562,93	0,00	0,00	0,00	0,00	0,00	15.600,00
	Anschaffungs- oder Herstellungskosten		15.562,93	0,00	0,00	0,00	0,00	0,00	15.600,00
	1/850100-004000	Wasser- und Kanalisationsbauten	8.016,96						8.000,00
	1/850200-004000	Wasser- und Abwasserbauten und -anlagen	7.545,97						7.500,00
	Einzahlungen - Finanzierung - Mittelaufbringung		35.912,14	0,00	0,00	0,00	0,00	0,00	35.900,00
	Mittel aus Geldfluss aus der operativen Gebarung		0,00	0,00	0,00	0,00	0,00	0,00	0,00
	Bedarfszuweisungen/KTZ		0,00	0,00	0,00	0,00	0,00	0,00	0,00
	Haushaltsrücklagen/Zahlungsmittelreserven		0,00	0,00	0,00	0,00	0,00	0,00	0,00
	Sonstige Kapitaltransfers und Subventionen		35.912,14	0,00	0,00	0,00	0,00	0,00	35.900,00
	2/850000+307000	Wasseranschlussgebühren Nord	9.678,70						9.700,00
	2/850100+307000	Wasseranschlussgebühren Süd	13.290,54						13.300,00
	2/850200+307000	Wasseranschlussgebühren Mitte	12.942,90						12.900,00
	Darlehen/Innere Darlehen		0,00	0,00	0,00	0,00	0,00	0,00	0,00
	Finanzierungsleasing		0,00	0,00	0,00	0,00	0,00	0,00	0,00
	Veräußerung langfristiges Vermögen und Sonstiges		0,00	0,00	0,00	0,00	0,00	0,00	0,00
Finanzierungsergebnis 2850022			20.349,21	0,00	0,00	0,00	0,00	0,00	20.300,00
		<i>inklusive Vorjahre (gerundet)</i>		20.300,00	20.300,00	20.300,00	20.300,00	20.300,00	

1. Nachtragsvoranschlag 2025

Nachweis der Investitionstätigkeit

Marktgemeinde Magdalensberg

Vorhaben	Vorhabensbezeichnung	RA Vorjahre	VA 2025	Plan 2026	Plan 2027	Plan 2028	Plan 2029	Plan Gesamt (gerundet)
Konto	Bezeichnung							
2850023	Allgemeine Wasserbauten 2023 (ab 2023)							
	Auszahlungen - Investitionen - Mittelverwendung	1.677,55	0,00	0,00	0,00	0,00	0,00	1.700,00
	Anschaffungs- oder Herstellungskosten	1.677,55	0,00	0,00	0,00	0,00	0,00	1.700,00
1/850200-004000	Wasser- und Abwasserbauten und -anlagen	1.677,55						1.700,00
	Einzahlungen - Finanzierung - Mittelaufbringung	22.420,50	0,00	0,00	0,00	0,00	0,00	22.400,00
	Mittel aus Geldfluss aus der operativen Gebarung	0,00	0,00	0,00	0,00	0,00	0,00	0,00
	Bedarfszuweisungen/KTZ	0,00	0,00	0,00	0,00	0,00	0,00	0,00
	Haushaltsrücklagen/Zahlungsmittelreserven	0,00	0,00	0,00	0,00	0,00	0,00	0,00
	Sonstige Kapitaltransfers und Subventionen	22.420,50	0,00	0,00	0,00	0,00	0,00	22.400,00
2/850000+307000	Wasseranschlussgebühren Nord	4.318,17						4.300,00
2/850100+307000	Wasseranschlussgebühren Süd	4.772,54						4.800,00
2/850200+307000	Wasseranschlussgebühren Mitte	13.329,79						13.300,00
	Darlehen/Innere Darlehen	0,00	0,00	0,00	0,00	0,00	0,00	0,00
	Finanzierungsleasing	0,00	0,00	0,00	0,00	0,00	0,00	0,00
	Veräußerung langfristiges Vermögen und Sonstiges	0,00	0,00	0,00	0,00	0,00	0,00	0,00
Finanzierungsergebnis 2850023		20.742,95	0,00	0,00	0,00	0,00	0,00	20.700,00
	<i>inklusive Vorjahre (gerundet)</i>		20.700,00	20.700,00	20.700,00	20.700,00	20.700,00	

1. Nachtragsvoranschlag 2025

Nachweis der Investitionstätigkeit

Marktgemeinde Magdalensberg

Vorhaben	Vorhabensbezeichnung		RA Vorjahre	VA 2025	Plan 2026	Plan 2027	Plan 2028	Plan 2029	Plan Gesamt (gerundet)
Konto	Bezeichnung								
2850024	allg. Wasserbauten 2024 (ab 2024)								
	Auszahlungen - Investitionen - Mittelverwendung		5.798,54	0,00	0,00	0,00	0,00	0,00	5.800,00
	Anschaffungs- oder Herstellungskosten		5.798,54	0,00	0,00	0,00	0,00	0,00	5.800,00
1/850100-004000	Wasser- und Kanalisationsbauten		2.864,54						2.900,00
1/850200-004000	Wasser- und Abwasserbauten und -anlagen		2.934,00						2.900,00
	Einzahlungen - Finanzierung - Mittelaufbringung		6.545,63	0,00	0,00	0,00	0,00	0,00	6.500,00
	Mittel aus Geldfluss aus der operativen Gebarung		0,00	0,00	0,00	0,00	0,00	0,00	0,00
	Bedarfszuweisungen/KTZ		0,00	0,00	0,00	0,00	0,00	0,00	0,00
	Haushaltsrücklagen/Zahlungsmittelreserven		0,00	0,00	0,00	0,00	0,00	0,00	0,00
	Sonstige Kapitaltransfers und Subventionen		6.545,63	0,00	0,00	0,00	0,00	0,00	6.500,00
2/850100+307000	Wasseranschlussgebühren Süd		5.647,27						5.600,00
2/850200+307000	Wasseranschlussgebühren Mitte		898,36						900,00
	Darlehen/Innere Darlehen		0,00	0,00	0,00	0,00	0,00	0,00	0,00
	Finanzierungsleasing		0,00	0,00	0,00	0,00	0,00	0,00	0,00
	Veräußerung langfristiges Vermögen und Sonstiges		0,00	0,00	0,00	0,00	0,00	0,00	0,00
Finanzierungsergebnis 2850024			747,09	0,00	0,00	0,00	0,00	0,00	700,00
			<i>inklusive Vorjahre (gerundet)</i>	700,00	700,00	700,00	700,00	700,00	

1. Nachtragsvoranschlag 2025

Nachweis der Investitionstätigkeit

Marktgemeinde Magdalensberg

Vorhaben	Vorhabensbezeichnung	RA Vorjahre	VA 2025	Plan 2026	Plan 2027	Plan 2028	Plan 2029	Plan Gesamt (gerundet)
Konto	Bezeichnung							
2850025	allg. Wasserbauten 2025 (2025 bis 2025)							
	Auszahlungen - Investitionen - Mittelverwendung	0,00	26.500,00	0,00	0,00	0,00	0,00	26.500,00
	Anschaffungs- oder Herstellungskosten	0,00	26.500,00	0,00	0,00	0,00	0,00	26.500,00
1/850000-004000	Wasser- und Kanalisationsbauten		4.000,00					4.000,00
1/850000-042000	Betriebsausstattung		3.000,00					3.000,00
1/850100-004000	Wasser- und Kanalisationsbauten		9.500,00					9.500,00
1/850100-042000	Amts-, Betriebs- und Geschäftsausstattung		3.000,00					3.000,00
1/850200-004000	Wasser- und Abwasserbauten und -anlagen		4.000,00					4.000,00
1/850200-042000	Amts-, Betriebs- und Geschäftsausstattung		3.000,00					3.000,00
	Einzahlungen - Finanzierung - Mittelaufbringung	0,00	26.500,00	0,00	0,00	0,00	0,00	26.500,00
	Mittel aus Geldfluss aus der operativen Gebarung	0,00	0,00	0,00	0,00	0,00	0,00	0,00
	Bedarfszuweisungen/KTZ	0,00	0,00	0,00	0,00	0,00	0,00	0,00
	Haushaltsrücklagen/Zahlungsmittelreserven	0,00	0,00	0,00	0,00	0,00	0,00	0,00
	Sonstige Kapitaltransfers und Subventionen	0,00	26.500,00	0,00	0,00	0,00	0,00	26.500,00
2/850000+305000	Kapitaltransfers von Unternehmen (GSZ)		3.000,00					3.000,00
2/850000+307000	Wasseranschlussgebühren Nord		4.000,00					4.000,00
2/850100+305000	Kapitaltransfers von Unternehmen (GSZ)		3.000,00					3.000,00
2/850100+307000	Wasseranschlussgebühren Süd		9.500,00					9.500,00
2/850200+305000	Kapitaltransfers von Unternehmen (GSZ)		3.000,00					3.000,00
2/850200+307000	Wasseranschlussgebühren Mitte		4.000,00					4.000,00
	Darlehen/Innere Darlehen	0,00	0,00	0,00	0,00	0,00	0,00	0,00
	Finanzierungsleasing	0,00	0,00	0,00	0,00	0,00	0,00	0,00
	Veräußerung langfristiges Vermögen und Sonstiges	0,00	0,00	0,00	0,00	0,00	0,00	0,00
Finanzierungsergebnis 2850025		0,00	0,00	0,00	0,00	0,00	0,00	0,00
	<i>inklusive Vorjahre (gerundet)</i>		0,00	0,00	0,00	0,00	0,00	

1. Nachtragsvoranschlag 2025

Nachweis der Investitionstätigkeit

Marktgemeinde Magdalensberg

Vorhaben	Vorhabensbezeichnung	RA Vorjahre	VA 2025	Plan 2026	Plan 2027	Plan 2028	Plan 2029	Plan Gesamt (gerundet)
Konto	Bezeichnung							
2850102	WVA BA 13 Leitungskataster (2022 bis 2026)							
Geplante Gesamtkosten:	90.000,00							
Auszahlungen - Investitionen - Mittelverwendung		25.699,50	64.300,00	0,00	0,00	0,00	0,00	90.000,00
Anschaffungs- oder Herstellungskosten		25.699,50	64.300,00	0,00	0,00	0,00	0,00	90.000,00
5/850102-004000	Wasser- und Abwasserbauten und -anlagen	25.699,50	64.300,00					90.000,00
Einzahlungen - Finanzierung - Mittelaufbringung		27.289,24	66.500,00	0,00	0,00	0,00	0,00	93.800,00
Mittel aus Geldfluss aus der operativen Gebarung		0,00	0,00	0,00	0,00	0,00	0,00	0,00
Bedarfszuweisungen/KTZ		0,00	0,00	0,00	0,00	0,00	0,00	0,00
Haushaltsrücklagen/Zahlungsmittelreserven		0,00	0,00	0,00	0,00	0,00	0,00	0,00
Sonstige Kapitaltransfers und Subventionen		0,00	34.600,00	0,00	0,00	0,00	0,00	34.600,00
6/850102+300000	Kapitaltransfers von Bund, Bundesfonds und Bundeskammern		34.600,00					34.600,00
Darlehen/Innere Darlehen		27.289,24	31.900,00	0,00	0,00	0,00	0,00	59.200,00
7496/17	WVA Magdalensberg BA 13 (Lis) und BA 14 (Transport)	27.289,24	31.900,00					59.200,00
Finanzierungsleasing		0,00	0,00	0,00	0,00	0,00	0,00	0,00
Veräußerung langfristiges Vermögen und Sonstiges		0,00	0,00	0,00	0,00	0,00	0,00	0,00
Finanzierungsergebnis 2850102		1.589,74	2.200,00	0,00	0,00	0,00	0,00	3.800,00
	<i>inklusive Vorjahre (gerundet)</i>		3.800,00	3.800,00	3.800,00	3.800,00	3.800,00	

1. Nachtragsvoranschlag 2025

Nachweis der Investitionstätigkeit

Marktgemeinde Magdalensberg

Vorhaben	Vorhabensbezeichnung	RA Vorjahre	VA 2025	Plan 2026	Plan 2027	Plan 2028	Plan 2029	Plan Gesamt (gerundet)
Konto	Bezeichnung							
2850103	WVA BA 15 - Aufschließung Hudelist (2022 bis 2026)							
	Auszahlungen - Investitionen - Mittelverwendung	68.303,61	800,00	0,00	0,00	0,00	0,00	69.100,00
	Anschaffungs- oder Herstellungskosten	68.303,61	800,00	0,00	0,00	0,00	0,00	69.100,00
5/850103-004000	Wasser- und Abwasserbauten und -anlagen	68.303,61	800,00					69.100,00
	Einzahlungen - Finanzierung - Mittelaufbringung	44.764,61	35.400,00	100,00	0,00	0,00	0,00	80.300,00
	Mittel aus Geldfluss aus der operativen Gebarung	0,00	0,00	0,00	0,00	0,00	0,00	0,00
	Bedarfszuweisungen/KTZ	0,00	0,00	0,00	0,00	0,00	0,00	0,00
	Haushaltsrücklagen/Zahlungsmittelreserven	0,00	0,00	0,00	0,00	0,00	0,00	0,00
	Sonstige Kapitaltransfers und Subventionen	38.064,61	29.000,00	0,00	0,00	0,00	0,00	67.100,00
6/850103+300000	Kapitaltransfers von Bund, Bundesfonds und Bundeskammern		8.500,00					8.500,00
6/850103+302000	Kapitaltransfers von Gemeinden, Gemeindeverbänden (ohne marktbestimmte Tätigkeit) und Gemeindefonds	25.102,64						25.100,00
6/850103+307000	Kapitaltransfers von privaten Haushalten und privaten Organisationen ohne Erwerbszweck und andere	12.961,97	20.500,00					33.500,00
	Darlehen/Innere Darlehen	6.700,00	6.400,00	100,00	0,00	0,00	0,00	13.200,00
8799/24	WVA BA 15 Aufschließung Bauer-Hudelist	6.700,00	6.400,00	100,00				13.200,00
	Finanzierungsleasing	0,00	0,00	0,00	0,00	0,00	0,00	0,00
	Veräußerung langfristiges Vermögen und Sonstiges	0,00	0,00	0,00	0,00	0,00	0,00	0,00
Finanzierungsergebnis 2850103		-23.539,00	34.600,00	100,00	0,00	0,00	0,00	11.200,00
	<i>inklusive Vorjahre (gerundet)</i>		11.100,00	11.200,00	11.200,00	11.200,00	11.200,00	

1. Nachtragsvoranschlag 2025

Nachweis der Investitionstätigkeit

Marktgemeinde Magdalensberg

Vorhaben	Vorhabensbezeichnung	RA Vorjahre	VA 2025	Plan 2026	Plan 2027	Plan 2028	Plan 2029	Plan Gesamt (gerundet)
Konto	Bezeichnung							
2850202	WVA BA 16 Lis 2. Teil Mitte (2023 bis 2026)							
Geplante Gesamtkosten:	145.000,00							
Auszahlungen - Investitionen - Mittelverwendung		0,00	72.500,00	0,00	0,00	0,00	0,00	72.500,00
Anschaffungs- oder Herstellungskosten		0,00	72.500,00	0,00	0,00	0,00	0,00	72.500,00
5/850202-004000	Wasser- und Abwasserbauten und -anlagen		72.500,00					72.500,00
Einzahlungen - Finanzierung - Mittelaufbringung		0,00	145.000,00	0,00	0,00	0,00	0,00	145.000,00
Mittel aus Geldfluss aus der operativen Gebarung		0,00	0,00	0,00	0,00	0,00	0,00	0,00
Bedarfszuweisungen/KTZ		0,00	0,00	0,00	0,00	0,00	0,00	0,00
Haushaltsrücklagen/Zahlungsmittelreserven		0,00	0,00	0,00	0,00	0,00	0,00	0,00
Sonstige Kapitaltransfers und Subventionen		0,00	0,00	0,00	0,00	0,00	0,00	0,00
6/850202+300000	Kapitaltransfers von Bund, Bundesfonds und Bundeskammern							
Darlehen/Innere Darlehen		0,00	145.000,00	0,00	0,00	0,00	0,00	145.000,00
7496/21	WVA Magdalensberg BA 18 und BA 16		145.000,00					145.000,00
Finanzierungsleasing		0,00	0,00	0,00	0,00	0,00	0,00	0,00
Veräußerung langfristiges Vermögen und Sonstiges		0,00	0,00	0,00	0,00	0,00	0,00	0,00
Finanzierungsergebnis 2850202		0,00	72.500,00	0,00	0,00	0,00	0,00	72.500,00
	<i>inklusive Vorjahre (gerundet)</i>		72.500,00	72.500,00	72.500,00	72.500,00	72.500,00	

1. Nachtragsvoranschlag 2025

Nachweis der Investitionstätigkeit

Marktgemeinde Magdalensberg

Vorhaben	Vorhabensbezeichnung	RA Vorjahre	VA 2025	Plan 2026	Plan 2027	Plan 2028	Plan 2029	Plan Gesamt (gerundet)
Konto	Bezeichnung							
2851000	Sanierung Pumpstation St. Lorenzen (2024 bis 2026)							
Geplante Gesamtkosten:	100.000,00							
Auszahlungen - Investitionen - Mittelverwendung		25.693,98	75.000,00	0,00	0,00	0,00	0,00	100.700,00
Anschaffungs- oder Herstellungskosten		25.693,98	75.000,00	0,00	0,00	0,00	0,00	100.700,00
1/851000-004200	Wasser- und Abwasserbauten und -anlagen	25.693,98	75.000,00					100.700,00
Einzahlungen - Finanzierung - Mittelaufbringung		25.015,12	75.000,00	0,00	0,00	0,00	0,00	100.000,00
Mittel aus Geldfluss aus der operativen Gebarung		0,00	0,00	0,00	0,00	0,00	0,00	0,00
Bedarfszuweisungen/KTZ		0,00	0,00	0,00	0,00	0,00	0,00	0,00
Haushaltsrücklagen/Zahlungsmittelreserven		0,00	0,00	0,00	0,00	0,00	0,00	0,00
Sonstige Kapitaltransfers und Subventionen		0,00	0,00	0,00	0,00	0,00	0,00	0,00
Darlehen/Innere Darlehen		25.015,12	75.000,00	0,00	0,00	0,00	0,00	100.000,00
7496/19	Kanal ABA BA 16 - Pumpstation St. Lorenzen	25.015,12						25.000,00
7496/23	Kanal ABA BA 16 Erweiterung		75.000,00					75.000,00
Finanzierungsleasing		0,00	0,00	0,00	0,00	0,00	0,00	0,00
Veräußerung langfristiges Vermögen und Sonstiges		0,00	0,00	0,00	0,00	0,00	0,00	0,00
Finanzierungsergebnis 2851000		-678,86	0,00	0,00	0,00	0,00	0,00	-700,00
	<i>inklusive Vorjahre (gerundet)</i>		-700,00	-700,00	-700,00	-700,00	-700,00	

1. Nachtragsvoranschlag 2025

Nachweis der Investitionstätigkeit

Marktgemeinde Magdalensberg

Vorhaben	Vorhabensbezeichnung	RA Vorjahre	VA 2025	Plan 2026	Plan 2027	Plan 2028	Plan 2029	Plan Gesamt (gerundet)
Konto	Bezeichnung							
2851005	ABA BA 15 Leitungskataster (2021 bis 2026)							
Geplante Gesamtkosten:	178.000,00							
Auszahlungen - Investitionen - Mittelverwendung		103.242,12	0,00	0,00	0,00	0,00	0,00	103.200,00
Anschaffungs- oder Herstellungskosten		103.242,12	0,00	0,00	0,00	0,00	0,00	103.200,00
5/851005-004000	Wasser- und Abwasserbauten und -anlagen	103.242,12						103.200,00
Einzahlungen - Finanzierung - Mittelaufbringung		101.255,80	0,00	0,00	0,00	0,00	0,00	101.300,00
Mittel aus Geldfluss aus der operativen Gebarung		0,00	0,00	0,00	0,00	0,00	0,00	0,00
Bedarfszuweisungen/KTZ		0,00	0,00	0,00	0,00	0,00	0,00	0,00
Haushaltsrücklagen/Zahlungsmittelreserven		0,00	0,00	0,00	0,00	0,00	0,00	0,00
Sonstige Kapitaltransfers und Subventionen		0,00	0,00	0,00	0,00	0,00	0,00	0,00
Darlehen/Innere Darlehen		101.255,80	0,00	0,00	0,00	0,00	0,00	101.300,00
7496/16	Kanal Magdalensberg BA 15 Leitungskataster	101.255,80						101.300,00
Finanzierungsleasing		0,00	0,00	0,00	0,00	0,00	0,00	0,00
Veräußerung langfristiges Vermögen und Sonstiges		0,00	0,00	0,00	0,00	0,00	0,00	0,00
Finanzierungsergebnis 2851005		-1.986,32	0,00	0,00	0,00	0,00	0,00	-2.000,00
	<i>inklusive Vorjahre (gerundet)</i>		-2.000,00	-2.000,00	-2.000,00	-2.000,00	-2.000,00	

1. Nachtragsvoranschlag 2025

Nachweis der Investitionstätigkeit

Marktgemeinde Magdalensberg

Vorhaben	Vorhabensbezeichnung	RA Vorjahre	VA 2025	Plan 2026	Plan 2027	Plan 2028	Plan 2029	Plan Gesamt (gerundet)
Konto	Bezeichnung							
2851007	ABA BA 17 - Aufschließung Bauer-Hudelist (2022 bis 2026)							
Geplante Gesamtkosten: 71.000,00								
	Auszahlungen - Investitionen - Mittelverwendung	80.382,06	700,00	0,00	0,00	0,00	0,00	81.100,00
	Anschaffungs- oder Herstellungskosten	80.382,06	700,00	0,00	0,00	0,00	0,00	81.100,00
5/851007-004000	Wasser- und Abwasserbauten und -anlagen	80.382,06	700,00					81.100,00
	Einzahlungen - Finanzierung - Mittelaufbringung	33.589,74	41.900,00	0,00	0,00	0,00	0,00	75.500,00
	Mittel aus Geldfluss aus der operativen Gebarung	0,00	0,00	0,00	0,00	0,00	0,00	0,00
	Bedarfszuweisungen/KTZ	0,00	0,00	0,00	0,00	0,00	0,00	0,00
	Haushaltsrücklagen/Zahlungsmittelreserven	0,00	0,00	0,00	0,00	0,00	0,00	0,00
	Sonstige Kapitaltransfers und Subventionen	33.589,74	41.900,00	0,00	0,00	0,00	0,00	75.500,00
6/851007+300000	Kapitaltransfers von Bund, Bundesfonds und Bundeskammern		15.900,00					15.900,00
6/851007+302000	Kapitaltransfers von Gemeinden, Gemeindeverbänden (ohne marktbestimmte Tätigkeit) und Gemeindefonds	20.548,03						20.500,00
6/851007+307000	Kanalanschluss ABA BA 17 - Aufschließung Bauer-Hudelist	13.041,71	26.000,00					39.000,00
	Darlehen/Innere Darlehen	0,00	0,00	0,00	0,00	0,00	0,00	0,00
	Finanzierungsleasing	0,00	0,00	0,00	0,00	0,00	0,00	0,00
	Veräußerung langfristiges Vermögen und Sonstiges	0,00	0,00	0,00	0,00	0,00	0,00	0,00
Finanzierungsergebnis 2851007		-46.792,32	41.200,00	0,00	0,00	0,00	0,00	-5.600,00
	<i>inklusive Vorjahre (gerundet)</i>		-5.600,00	-5.600,00	-5.600,00	-5.600,00	-5.600,00	

1. Nachtragsvoranschlag 2025

Nachweis der Investitionstätigkeit

Marktgemeinde Magdalensberg

Vorhaben	Vorhabensbezeichnung	RA Vorjahre	VA 2025	Plan 2026	Plan 2027	Plan 2028	Plan 2029	Plan Gesamt (gerundet)
Konto	Bezeichnung							
2851020	allg. Kanalbauten 2020 (ab 2020)							
	Auszahlungen - Investitionen - Mittelverwendung	0,83	0,00	0,00	0,00	0,00	0,00	0,00
	Anschaffungs- oder Herstellungskosten	0,83	0,00	0,00	0,00	0,00	0,00	0,00
1/851000-004200	Wasser- und Abwasserbauten und -anlagen	0,83						
	Einzahlungen - Finanzierung - Mittelaufbringung	11.954,05	0,00	0,00	0,00	0,00	0,00	12.000,00
	Mittel aus Geldfluss aus der operativen Gebarung	11.954,05	0,00	0,00	0,00	0,00	0,00	12.000,00
2/851000+850002	Kanalanschlussbeiträge BA 2	2.312,32						2.300,00
2/851000+850004	Kanalanschlussbeiträge BA 4	2.312,32						2.300,00
2/851000+850007	Kanalanschlussbeiträge BA 7	6.032,84						6.000,00
2/851000+850011	Kanalanschlussbeiträge BA 11	1.296,57						1.300,00
	Bedarfszuweisungen/KTZ	0,00	0,00	0,00	0,00	0,00	0,00	0,00
	Haushaltsrücklagen/Zahlungsmittelreserven	0,00	0,00	0,00	0,00	0,00	0,00	0,00
	Sonstige Kapitaltransfers und Subventionen	0,00	0,00	0,00	0,00	0,00	0,00	0,00
	Darlehen/Innere Darlehen	0,00	0,00	0,00	0,00	0,00	0,00	0,00
	Finanzierungsleasing	0,00	0,00	0,00	0,00	0,00	0,00	0,00
	Veräußerung langfristiges Vermögen und Sonstiges	0,00	0,00	0,00	0,00	0,00	0,00	0,00
Finanzierungsergebnis 2851020		11.953,22	0,00	0,00	0,00	0,00	0,00	12.000,00
	<i>inklusive Vorjahre (gerundet)</i>		12.000,00	12.000,00	12.000,00	12.000,00	12.000,00	

1. Nachtragsvoranschlag 2025

Nachweis der Investitionstätigkeit

Marktgemeinde Magdalensberg

Vorhaben	Vorhabensbezeichnung	RA Vorjahre	VA 2025	Plan 2026	Plan 2027	Plan 2028	Plan 2029	Plan Gesamt (gerundet)
Konto	Bezeichnung							
2851021	allg. Kanalbauten 2021 (ab 2021)							
	Auszahlungen - Investitionen - Mittelverwendung	29.238,56	0,00	0,00	0,00	0,00	0,00	29.200,00
	Anschaffungs- oder Herstellungskosten	29.238,56	0,00	0,00	0,00	0,00	0,00	29.200,00
1/851000-004000	Wasser- und Kanalisationsbauten	24.669,15						24.700,00
1/851000-020000	Maschinen und maschinelle Anlagen	4.569,41						4.600,00
	Einzahlungen - Finanzierung - Mittelaufbringung	72.543,06	0,00	0,00	0,00	0,00	0,00	72.500,00
	Mittel aus Geldfluss aus der operativen Gebarung	0,00	0,00	0,00	0,00	0,00	0,00	0,00
	Bedarfszuweisungen/KTZ	0,00	0,00	0,00	0,00	0,00	0,00	0,00
	Haushaltsrücklagen/Zahlungsmittelreserven	0,00	0,00	0,00	0,00	0,00	0,00	0,00
	Sonstige Kapitaltransfers und Subventionen	72.543,06	0,00	0,00	0,00	0,00	0,00	72.500,00
2/851000+307000	Kanalanschlussgebühren	72.543,06						72.500,00
	Darlehen/Innere Darlehen	0,00	0,00	0,00	0,00	0,00	0,00	0,00
	Finanzierungsleasing	0,00	0,00	0,00	0,00	0,00	0,00	0,00
	Veräußerung langfristiges Vermögen und Sonstiges	0,00	0,00	0,00	0,00	0,00	0,00	0,00
Finanzierungsergebnis 2851021		43.304,50	0,00	0,00	0,00	0,00	0,00	43.300,00
	<i>inklusive Vorjahre (gerundet)</i>		43.300,00	43.300,00	43.300,00	43.300,00	43.300,00	

1. Nachtragsvoranschlag 2025

Nachweis der Investitionstätigkeit

Marktgemeinde Magdalensberg

Vorhaben	Vorhabensbezeichnung	RA Vorjahre	VA 2025	Plan 2026	Plan 2027	Plan 2028	Plan 2029	Plan Gesamt (gerundet)
Konto	Bezeichnung							
2851022	allg. Kanalbauten 2022 (ab 2022)							
	Auszahlungen - Investitionen - Mittelverwendung	4.426,03	0,00	0,00	0,00	0,00	0,00	4.400,00
	Anschaffungs- oder Herstellungskosten	4.426,03	0,00	0,00	0,00	0,00	0,00	4.400,00
1/851000-004000	Wasser- und Kanalisationsbauten (Anschlüsse)	4.426,03						4.400,00
	Einzahlungen - Finanzierung - Mittelaufbringung	90.011,22	0,00	0,00	0,00	0,00	0,00	90.000,00
	Mittel aus Geldfluss aus der operativen Gebarung	0,00	0,00	0,00	0,00	0,00	0,00	0,00
	Bedarfszuweisungen/KTZ	0,00	0,00	0,00	0,00	0,00	0,00	0,00
	Haushaltsrücklagen/Zahlungsmittelreserven	0,00	0,00	0,00	0,00	0,00	0,00	0,00
	Sonstige Kapitaltransfers und Subventionen	90.011,22	0,00	0,00	0,00	0,00	0,00	90.000,00
2/851000+307000	Kanalanschlussgebühren	90.011,22						90.000,00
	Darlehen/Innere Darlehen	0,00	0,00	0,00	0,00	0,00	0,00	0,00
	Finanzierungsleasing	0,00	0,00	0,00	0,00	0,00	0,00	0,00
	Veräußerung langfristiges Vermögen und Sonstiges	0,00	0,00	0,00	0,00	0,00	0,00	0,00
Finanzierungsergebnis 2851022		85.585,19	0,00	0,00	0,00	0,00	0,00	85.600,00
	<i>inklusive Vorjahre (gerundet)</i>		85.600,00	85.600,00	85.600,00	85.600,00	85.600,00	

1. Nachtragsvoranschlag 2025

Nachweis der Investitionstätigkeit

Marktgemeinde Magdalensberg

Vorhaben	Vorhabensbezeichnung	RA Vorjahre	VA 2025	Plan 2026	Plan 2027	Plan 2028	Plan 2029	Plan Gesamt (gerundet)
Konto	Bezeichnung							
2851023	allg. Kanalbauten 2023 (ab 2023)							
	Auszahlungen - Investitionen - Mittelverwendung	14.157,80	0,00	0,00	0,00	0,00	0,00	14.200,00
	Anschaffungs- oder Herstellungskosten	14.157,80	0,00	0,00	0,00	0,00	0,00	14.200,00
1/851000-004000	Wasser- und Kanalisationsbauten (Anschlüsse)	407,00						400,00
1/851000-004200	Wasser- und Abwasserbauten und -anlagen	13.750,80						13.800,00
	Einzahlungen - Finanzierung - Mittelaufbringung	37.785,09	0,00	0,00	0,00	0,00	0,00	37.800,00
	Mittel aus Geldfluss aus der operativen Gebarung	0,00	0,00	0,00	0,00	0,00	0,00	0,00
	Bedarfszuweisungen/KTZ	0,00	0,00	0,00	0,00	0,00	0,00	0,00
	Haushaltsrücklagen/Zahlungsmittelreserven	0,00	0,00	0,00	0,00	0,00	0,00	0,00
	Sonstige Kapitaltransfers und Subventionen	37.785,09	0,00	0,00	0,00	0,00	0,00	37.800,00
2/851000+307000	Kanalanschlussgebühren	37.785,09						37.800,00
	Darlehen/Innere Darlehen	0,00	0,00	0,00	0,00	0,00	0,00	0,00
	Finanzierungsleasing	0,00	0,00	0,00	0,00	0,00	0,00	0,00
	Veräußerung langfristiges Vermögen und Sonstiges	0,00	0,00	0,00	0,00	0,00	0,00	0,00
Finanzierungsergebnis 2851023		23.627,29	0,00	0,00	0,00	0,00	0,00	23.600,00
	<i>inklusive Vorjahre (gerundet)</i>		23.600,00	23.600,00	23.600,00	23.600,00	23.600,00	

1. Nachtragsvoranschlag 2025

Nachweis der Investitionstätigkeit

Marktgemeinde Magdalensberg

Vorhaben	Vorhabensbezeichnung	RA Vorjahre	VA 2025	Plan 2026	Plan 2027	Plan 2028	Plan 2029	Plan Gesamt (gerundet)
Konto	Bezeichnung							
2851024	allg. Kanalbauten 2024 (ab 2024)							
	Auszahlungen - Investitionen - Mittelverwendung	4.665,07	0,00	0,00	0,00	0,00	0,00	4.700,00
	Anschaffungs- oder Herstellungskosten	4.665,07	0,00	0,00	0,00	0,00	0,00	4.700,00
1/851000-004000	Wasser- und Kanalisationsbauten (Anschlüsse)	4.665,07						4.700,00
	Einzahlungen - Finanzierung - Mittelaufbringung	10.474,28	0,00	0,00	0,00	0,00	0,00	10.500,00
	Mittel aus Geldfluss aus der operativen Gebarung	0,00	0,00	0,00	0,00	0,00	0,00	0,00
	Bedarfszuweisungen/KTZ	0,00	0,00	0,00	0,00	0,00	0,00	0,00
	Haushaltsrücklagen/Zahlungsmittelreserven	0,00	0,00	0,00	0,00	0,00	0,00	0,00
	Sonstige Kapitaltransfers und Subventionen	10.474,28	0,00	0,00	0,00	0,00	0,00	10.500,00
2/851000+307000	Kanalanschlussgebühren	10.474,28						10.500,00
	Darlehen/Innere Darlehen	0,00	0,00	0,00	0,00	0,00	0,00	0,00
	Finanzierungsleasing	0,00	0,00	0,00	0,00	0,00	0,00	0,00
	Veräußerung langfristiges Vermögen und Sonstiges	0,00	0,00	0,00	0,00	0,00	0,00	0,00
Finanzierungsergebnis 2851024		5.809,21	0,00	0,00	0,00	0,00	0,00	5.800,00
	<i>inklusive Vorjahre (gerundet)</i>		5.800,00	5.800,00	5.800,00	5.800,00	5.800,00	

1. Nachtragsvoranschlag 2025

Nachweis der Investitionstätigkeit

Marktgemeinde Magdalensberg

Vorhaben	Vorhabensbezeichnung	RA Vorjahre	VA 2025	Plan 2026	Plan 2027	Plan 2028	Plan 2029	Plan Gesamt (gerundet)
Konto	Bezeichnung							
2851025	allg. Kanalbauten 2025 (2025 bis 2025)							
	Auszahlungen - Investitionen - Mittelverwendung	0,00	5.000,00	0,00	0,00	0,00	0,00	5.000,00
	Anschaffungs- oder Herstellungskosten	0,00	5.000,00	0,00	0,00	0,00	0,00	5.000,00
1/851000-004000	Wasser- und Kanalisationsbauten (Anschlüsse)		4.000,00					4.000,00
1/851000-020000	Maschinen und maschinelle Anlagen		1.000,00					1.000,00
	Einzahlungen - Finanzierung - Mittelaufbringung	0,00	23.300,00	0,00	0,00	0,00	0,00	23.300,00
	Mittel aus Geldfluss aus der operativen Gebarung	0,00	0,00	0,00	0,00	0,00	0,00	0,00
	Bedarfszuweisungen/KTZ	0,00	0,00	0,00	0,00	0,00	0,00	0,00
	Haushaltsrücklagen/Zahlungsmittelreserven	0,00	0,00	0,00	0,00	0,00	0,00	0,00
	Sonstige Kapitaltransfers und Subventionen	0,00	23.300,00	0,00	0,00	0,00	0,00	23.300,00
2/851000+307000	Kanalanschlussgebühren		14.600,00					14.600,00
2/851000+307001	Kanalanschlussgebühren Ergänzung		8.700,00					8.700,00
	Darlehen/Innere Darlehen	0,00	0,00	0,00	0,00	0,00	0,00	0,00
	Finanzierungsleasing	0,00	0,00	0,00	0,00	0,00	0,00	0,00
	Veräußerung langfristiges Vermögen und Sonstiges	0,00	0,00	0,00	0,00	0,00	0,00	0,00
Finanzierungsergebnis 2851025		0,00	18.300,00	0,00	0,00	0,00	0,00	18.300,00
	<i>inklusive Vorjahre (gerundet)</i>		18.300,00	18.300,00	18.300,00	18.300,00	18.300,00	

1. Nachtragsvoranschlag 2025

Nachweis der Investitionstätigkeit

Marktgemeinde Magdalensberg

Vorhaben	Vorhabensbezeichnung	RA Vorjahre	VA 2025	Plan 2026	Plan 2027	Plan 2028	Plan 2029	Plan Gesamt (gerundet)
Konto	Bezeichnung							
2999920	sonstige Investitionen 2020 (2020 bis 2026)							
	Auszahlungen - Investitionen - Mittelverwendung	18.393,33	0,00	0,00	0,00	0,00	0,00	18.400,00
	Anschaffungs- oder Herstellungskosten	18.393,33	0,00	0,00	0,00	0,00	0,00	18.400,00
1/010000-042000	Amtsausstattung Einzelpreis über EUR 400	8.392,22						8.400,00
1/163000-042000	Betriebsausstattung	3.677,35						3.700,00
1/211000-042000	Betriebsausstattung	1.320,88						1.300,00
1/240000-042000	Betriebsausstattung	667,60						700,00
1/240100-042000	Betriebsausstattung	648,00						600,00
1/771000-050000	Sonderanlagen	2.953,86						3.000,00
1/820000-020000	Maschinen und maschinelle Anlagen	733,42						700,00
	Einzahlungen - Finanzierung - Mittelaufbringung	2.250,00	16.100,00	0,00	0,00	0,00	0,00	18.400,00
	Mittel aus Geldfluss aus der operativen Gebarung	0,00	0,00	0,00	0,00	0,00	0,00	0,00
	Bedarfszuweisungen/KTZ	2.250,00	0,00	0,00	0,00	0,00	0,00	2.300,00
2/010000+301200	Kapitaltransfers von Ländern, Landesfonds und Landeskammern	2.250,00						2.300,00
	Haushaltsrücklagen/Zahlungsmittelreserven	0,00	0,00	0,00	0,00	0,00	0,00	0,00
	Sonstige Kapitaltransfers und Subventionen	0,00	16.100,00	0,00	0,00	0,00	0,00	16.100,00
2/010000+300742	Kapitaltransfers von Bund, Bundesfonds und Bundeskammern		6.100,00					6.100,00
2/163000+300742	Kapitaltransfers von Bund, Bundesfonds und Bundeskammern		3.700,00					3.700,00
2/211000+300742	Kapitaltransfers von Bund, Bundesfonds und Bundeskammern		1.300,00					1.300,00
2/240000+300742	Kapitaltransfers von Bund, Bundesfonds und Bundeskammern		700,00					700,00
2/240100+300742	Kapitaltransfers von Bund, Bundesfonds und Bundeskammern		600,00					600,00
2/771000+300742	Kapitaltransfers von Bund, Bundesfonds und Bundeskammern		3.000,00					3.000,00
2/820000+300742	Kapitaltransfers von Bund, Bundesfonds und Bundeskammern		700,00					700,00
	Darlehen/Innere Darlehen	0,00	0,00	0,00	0,00	0,00	0,00	0,00

1. Nachtragsvoranschlag 2025

Nachweis der Investitionstätigkeit

Marktgemeinde Magdalensberg

Vorhaben	Vorhabensbezeichnung	RA Vorjahre	VA 2025	Plan 2026	Plan 2027	Plan 2028	Plan 2029	Plan Gesamt (gerundet)
Konto	Bezeichnung							
	Finanzierungsleasing	0,00	0,00	0,00	0,00	0,00	0,00	0,00
	Veräußerung langfristiges Vermögen und Sonstiges	0,00	0,00	0,00	0,00	0,00	0,00	0,00
Finanzierungsergebnis 2999920		-16.143,33	16.100,00	0,00	0,00	0,00	0,00	0,00
	<i>inklusive Vorjahre (gerundet)</i>		0,00	0,00	0,00	0,00	0,00	

1. Nachtragsvoranschlag 2025

Nachweis der Investitionstätigkeit

Marktgemeinde Magdalensberg

Vorhaben	Vorhabensbezeichnung	RA Vorjahre	VA 2025	Plan 2026	Plan 2027	Plan 2028	Plan 2029	Plan Gesamt (gerundet)
Konto	Bezeichnung							
2999921	sonstige Investitionen 2021 (2021 bis 2026)							
	Auszahlungen - Investitionen - Mittelverwendung	62.293,67	0,00	0,00	0,00	0,00	0,00	62.300,00
	Anschaffungs- oder Herstellungskosten	62.293,67	0,00	0,00	0,00	0,00	0,00	62.300,00
1/010000-042000	Amtsausstattung Einzelpreis über EUR 400	2.768,50						2.800,00
1/010000-070000	Aktivierungsfähige Rechte (immaterielle Vermögenswerte)	5.323,50						5.300,00
1/163000-042000	Betriebsausstattung	666,10						700,00
1/163200-042000	Betriebsausstattung	562,51						600,00
1/163200-050000	Sonderanlagen	3.111,12						3.100,00
1/163300-042000	Betriebsausstattung	16.642,76						16.600,00
1/250000-042000	Betriebsausstattung	2.140,00						2.100,00
1/320000-042000	Betriebsausstattung	1.860,00						1.900,00
1/612000-002000	Straßenbauten	3.859,20						3.900,00
1/612000-006000	Sonstige Grundstückseinrichtungen	6.824,52						6.800,00
1/612000-010000	Gebäude	8.897,28						8.900,00
5/612330-002000	Straßenbauten	1.260,00						1.300,00
1/640000-006000	Sonstige Grundstückseinrichtungen	403,43						400,00
1/817000-006000	Sonstige Grundstückseinrichtungen	1.997,63						2.000,00
1/820000-030000	Werkzeuge und sonst. Erzeugungsmittel	596,18						600,00
1/820000-042000	Betriebsausstattung	1.130,83						1.100,00
1/840000-001000	Erwerb - unbebaute Grundstücke	2.730,00						2.700,00
1/840000-006000	Sonstige Grundstückseinrichtungen	1.520,11						1.500,00
	Einzahlungen - Finanzierung - Mittelaufbringung	46.502,70	15.800,00	0,00	0,00	0,00	0,00	62.300,00
	Mittel aus Geldfluss aus der operativen Gebarung	0,00	0,00	0,00	0,00	0,00	0,00	0,00
	Bedarfszuweisungen/KTZ	0,00	0,00	0,00	0,00	0,00	0,00	0,00
	Haushaltsrücklagen/Zahlungsmittelreserven	0,00	0,00	0,00	0,00	0,00	0,00	0,00
	Sonstige Kapitaltransfers und Subventionen	0,00	15.800,00	0,00	0,00	0,00	0,00	15.800,00
2/163300+300742	Kapitaltransfers von Bund, Bundesfonds und Bundeskammern		15.800,00					15.800,00
	Darlehen/Innere Darlehen	0,00	0,00	0,00	0,00	0,00	0,00	0,00
	Finanzierungsleasing	0,00	0,00	0,00	0,00	0,00	0,00	0,00

1. Nachtragsvoranschlag 2025

Nachweis der Investitionstätigkeit

Marktgemeinde Magdalensberg

Vorhaben	Vorhabensbezeichnung	RA Vorjahre	VA 2025	Plan 2026	Plan 2027	Plan 2028	Plan 2029	Plan Gesamt (gerundet)
Konto	Bezeichnung							
Veräußerung langfristiges Vermögen und Sonstiges		36.606,70	0,00	0,00	0,00	0,00	0,00	36.600,00
2/840000+801000	Veräußerungen von Grundstücken und Grundstückseinrichtungen	36.606,70						36.600,00
Gesamteinzahlungen aus VRV 1997-Jahren		9.896,00	0,00	0,00	0,00	0,00	0,00	9.900,00
Finanzierungsergebnis 2999921		-15.790,97	15.800,00	0,00	0,00	0,00	0,00	0,00
		<i>inklusive Vorjahre (gerundet)</i>	0,00	0,00	0,00	0,00	0,00	

1. Nachtragsvoranschlag 2025

Nachweis der Investitionstätigkeit

Marktgemeinde Magdalensberg

Vorhaben	Vorhabensbezeichnung	RA Vorjahre	VA 2025	Plan 2026	Plan 2027	Plan 2028	Plan 2029	Plan Gesamt (gerundet)
Konto	Bezeichnung							
2999922	sonstige Investitionen 2022 (2022 bis 2026)							
	Auszahlungen - Investitionen - Mittelverwendung	239.097,38	0,00	0,00	0,00	0,00	0,00	239.100,00
	Anschaffungs- oder Herstellungskosten	239.097,38	0,00	0,00	0,00	0,00	0,00	239.100,00
1/010000-006000	Sonstige Grundstückseinrichtungen	488,64						500,00
1/010000-042000	Amtsausstattung Einzelpreis über EUR 400	11.131,91						11.100,00
1/010000-070000	Aktivierungsfähige Rechte (immaterielle Vermögenswerte)	2.034,00						2.000,00
1/163000-006000	Sonstige Grundstückseinrichtungen	398,47						400,00
1/163000-040000	Fahrzeuge	1.150,00						1.200,00
1/163000-042000	Betriebsausstattung	547,20						500,00
1/163010-010000	Gebäude und Bauten	1.392,74						1.400,00
1/163100-006000	Sonstige Grundstückseinrichtungen	85,50						100,00
1/163100-010000	Gebäude und Bauten	993,05						1.000,00
1/163100-042000	Betriebsausstattung	547,20						500,00
1/163200-006000	Sonstige Grundstückseinrichtungen	483,97						500,00
1/163200-010000	Gebäude und Bauten	910,04						900,00
1/163200-042000	Betriebsausstattung	547,20						500,00
1/163300-042000	Betriebsausstattung	547,20						500,00
1/163310-010000	Gebäude und Bauten	430,52						400,00
1/163400-020000	Maschinen und maschinelle Anlagen	61.152,24						61.200,00
1/164000-020000	Maschinen und maschinelle Anlagen	286,21						300,00
1/211000-010000	Gebäude und Bauten	701,62						700,00
1/211000-042000	Betriebsausstattung	10.028,46						10.000,00
1/211100-006000	Sonstige Grundstückseinrichtungen	166,99						200,00
1/240000-006000	Sonstige Grundstückseinrichtungen	403,31						400,00
1/240000-042000	Betriebsausstattung	3.891,53						3.900,00
1/240100-042000	Betriebsausstattung	14.078,76						14.100,00
1/320000-042000	Betriebsausstattung	2.901,80						2.900,00
1/512000-042000	Amts-, Betriebs- und Geschäftsausstattung	2.857,20						2.900,00
1/520000-006000	Sonstige Grundstückseinrichtungen (Bäume)	18.729,94						18.700,00

1. Nachtragsvoranschlag 2025

Nachweis der Investitionstätigkeit

Marktgemeinde Magdalensberg

Vorhaben	Vorhabensbezeichnung	RA Vorjahre	VA 2025	Plan 2026	Plan 2027	Plan 2028	Plan 2029	Plan Gesamt (gerundet)
Konto	Bezeichnung							
1/612000-002000	Straßenbauten	22.870,74						22.900,00
1/612000-006000	Sonstige Grundstückseinrichtungen	6.204,72						6.200,00
1/612000-050000	Sonderanlagen (Brücken + Sickerbecken)	37.180,21						37.200,00
1/816000-050000	Sonderanlagen	6.086,31						6.100,00
1/817000-006000	Sonstige Grundstückseinrichtungen	5.544,79						5.500,00
1/820000-006000	Sonstige Grundstückseinrichtungen	2.783,55						2.800,00
1/820000-020000	Maschinen und maschinelle Anlagen	2.774,79						2.800,00
1/820000-042000	Betriebsausstattung	703,80						700,00
1/831000-006000	Sonstige Grundstückseinrichtungen	403,31						400,00
1/831000-042000	Betriebsausstattung	945,00						900,00
1/831000-050000	Sonderanlagen	790,65						800,00
1/840000-001000	Erwerb - unbebaute Grundstücke	15.090,23						15.100,00
1/840000-006000	Sonstige Grundstückseinrichtungen	833,58						800,00
Einzahlungen - Finanzierung - Mittelaufbringung		59.912,91	0,00	0,00	0,00	0,00	0,00	59.900,00
Mittel aus Geldfluss aus der operativen Gebarung		0,00	0,00	0,00	0,00	0,00	0,00	0,00
Bedarfszuweisungen/KTZ		48.281,00	0,00	0,00	0,00	0,00	0,00	48.300,00
2/163400+301000	Kapitaltransfers von Ländern, Landesfonds und Landeskammern	30.000,00						30.000,00
2/240100+301000	Kapitaltransferzahlungen von Ländern (15a B-VG)	9.381,00						9.400,00
2/512000+301000	Kapitaltransferzahlungen von Ländern und Landesfonds	500,00						500,00
2/520000+301000	Kapitaltransfers von Ländern, Landesfonds und Landeskammern	8.400,00						8.400,00
Haushaltsrücklagen/Zahlungsmittelreserven		0,00	0,00	0,00	0,00	0,00	0,00	0,00
Sonstige Kapitaltransfers und Subventionen		6.362,00	0,00	0,00	0,00	0,00	0,00	6.400,00
2/211000+300100	Kapitaltransfers von Bund, (Abstimmungsspende)	6.362,00						6.400,00
Darlehen/Innere Darlehen		0,00	0,00	0,00	0,00	0,00	0,00	0,00
Finanzierungsleasing		0,00	0,00	0,00	0,00	0,00	0,00	0,00
Veräußerung langfristiges Vermögen und Sonstiges		3.081,11	0,00	0,00	0,00	0,00	0,00	3.100,00
2/840000+801000	Veräußerungen von Grundstücken und Grundstückseinrichtungen	3.081,11						3.100,00

1. Nachtragsvoranschlag 2025

Nachweis der Investitionstätigkeit

Marktgemeinde Magdalensberg

Vorhaben	Vorhabensbezeichnung							
Konto	Bezeichnung	RA Vorjahre	VA 2025	Plan 2026	Plan 2027	Plan 2028	Plan 2029	Plan Gesamt (gerundet)
	Gesamteinzahlungen aus VRV 1997-Jahren	2.188,80	0,00	0,00	0,00	0,00	0,00	2.200,00
Finanzierungsergebnis 2999922		-179.184,47	0,00	0,00	0,00	0,00	0,00	-179.200,00
	<i>inklusive Vorjahre (gerundet)</i>		-179.200,00	-179.200,00	-179.200,00	-179.200,00	-179.200,00	

1. Nachtragsvoranschlag 2025

Nachweis der Investitionstätigkeit

Marktgemeinde Magdalensberg

Vorhaben	Vorhabensbezeichnung	RA Vorjahre	VA 2025	Plan 2026	Plan 2027	Plan 2028	Plan 2029	Plan Gesamt (gerundet)
Konto	Bezeichnung							
2999923	sonstige Investitionen 2023 (2023 bis 2026)							
	Auszahlungen - Investitionen - Mittelverwendung	277.810,21	0,00	0,00	0,00	0,00	0,00	277.800,00
	Anschaffungs- oder Herstellungskosten	277.810,21	0,00	0,00	0,00	0,00	0,00	277.800,00
1/010000-042000	Amtsausstattung Einzelpreis über EUR 400	1.984,75						2.000,00
1/163000-006000	Sonstige Grundstückseinrichtungen	258,00						300,00
1/163000-010000	Gebäude und Bauten	1.147,92						1.100,00
1/163000-020000	Maschinen und maschinelle Anlagen	17.603,30						17.600,00
1/163000-042000	Betriebsausstattung	537,60						500,00
1/163100-042000	Betriebsausstattung (FF)	1.463,53						1.500,00
1/163200-042000	Betriebsausstattung	3.100,01						3.100,00
1/163300-042000	Betriebsausstattung (Budget FF)	2.547,20						2.500,00
1/164000-004000	Wasser- und Abwasserbauten und -anlagen	38.820,00						38.800,00
1/211000-042000	Betriebsausstattung	2.020,17						2.000,00
1/240000-006000	Sonstige Grundstückseinrichtungen	30.000,00						30.000,00
1/240000-042000	Betriebsausstattung	3.251,76						3.300,00
1/320000-042000	Betriebsausstattung	4.549,00						4.500,00
1/411000-042000	Amts-, Betriebs- und Geschäftsausstattung	473,18						500,00
1/520000-006000	Sonstige Grundstückseinrichtungen (Bäume)	14.817,76						14.800,00
1/612000-002000	Straßenbauten	70.800,00						70.800,00
1/816000-050000	Sonderanlagen	38.866,66						38.900,00
1/820000-020000	Maschinen und maschinelle Anlagen	8.900,00						8.900,00
1/820000-042000	Betriebsausstattung	1.606,93						1.600,00
1/840000-001000	Erwerb - unbebaute Grundstücke	35.062,44						35.100,00
	Einzahlungen - Finanzierung - Mittelaufbringung	231.185,13	0,00	0,00	0,00	0,00	0,00	231.200,00
	Mittel aus Geldfluss aus der operativen Gebarung	0,00	0,00	0,00	0,00	0,00	0,00	0,00

1. Nachtragsvoranschlag 2025

Nachweis der Investitionstätigkeit

Marktgemeinde Magdalensberg

Vorhaben	Vorhabensbezeichnung	RA Vorjahre	VA 2025	Plan 2026	Plan 2027	Plan 2028	Plan 2029	Plan Gesamt (gerundet)
Konto	Bezeichnung							
Bedarfszuweisungen/KTZ		82.876,00	0,00	0,00	0,00	0,00	0,00	82.900,00
2/163000+301000	Kapitaltransferzahlungen von Ländern und Landesfonds	3.900,00						3.900,00
2/163200+301000	Kapitaltransferzahlg. vom Land	1.000,00						1.000,00
2/164000+301200	Kapitaltransfers von Ländern, Landesfonds und Landeskammern BZaR	38.800,00						38.800,00
2/520000+301000	Kapitaltransfers von Ländern, Landesfonds und Landeskammern	6.576,00						6.600,00
2/612000+301000	Kapitaltransfers von Ländern, Landesfonds und Landeskammern	32.600,00						32.600,00
Haushaltsrücklagen/Zahlungsmittelreserven		0,00	0,00	0,00	0,00	0,00	0,00	0,00
Sonstige Kapitaltransfers und Subventionen		65.000,00	0,00	0,00	0,00	0,00	0,00	65.000,00
2/240000+305000	Kapitaltransfers von Unternehmen (MIG)	30.000,00						30.000,00
2/612000+300000	Kapitaltransfers Bund (Kip)	35.000,00						35.000,00
Darlehen/Innere Darlehen		0,00	0,00	0,00	0,00	0,00	0,00	0,00
Finanzierungsleasing		0,00	0,00	0,00	0,00	0,00	0,00	0,00
Veräußerung langfristiges Vermögen und Sonstiges		83.309,13	0,00	0,00	0,00	0,00	0,00	83.300,00
2/840000+801000	Veräußerungen von Grundstücken und Grundstückseinrichtungen	83.309,13						83.300,00
Finanzierungsergebnis 2999923		-46.625,08	0,00	0,00	0,00	0,00	0,00	-46.600,00
	<i>inklusive Vorjahre (gerundet)</i>		-46.600,00	-46.600,00	-46.600,00	-46.600,00	-46.600,00	

1. Nachtragsvoranschlag 2025

Nachweis der Investitionstätigkeit

Marktgemeinde Magdalensberg

Vorhaben	Vorhabensbezeichnung	RA Vorjahre	VA 2025	Plan 2026	Plan 2027	Plan 2028	Plan 2029	Plan Gesamt (gerundet)
Konto	Bezeichnung							
2999924	sonstige Investitionen 2024 (2024 bis 2026)							
	Auszahlungen - Investitionen - Mittelverwendung	203.148,53	0,00	0,00	0,00	0,00	0,00	203.100,00
	Anschaffungs- oder Herstellungskosten	203.148,53	0,00	0,00	0,00	0,00	0,00	203.100,00
1/010000-042000	Amtsausstattung Einzelpreis über EUR 400	4.328,33						4.300,00
1/010000-070000	Aktivierungsfähige Rechte (immaterielle Vermögenswerte)	10.803,88						10.800,00
1/163100-010000	Gebäude und Bauten	26.160,00						26.200,00
1/163100-042000	Betriebsausstattung (FF)	3.208,44						3.200,00
1/163100-042001	Amts-, Betriebs- und Geschäftsausstattung (GDE)	3.290,82						3.300,00
1/163200-042000	Betriebsausstattung	2.500,00						2.500,00
1/164000-004000	Wasser- und Abwasserbauten und -anlagen	53.983,23						54.000,00
1/164000-050000	Sonderanlagen (Hydranten)	4.882,03						4.900,00
1/240000-042000	Betriebsausstattung	2.502,76						2.500,00
1/520000-006000	Sonstige Grundstückseinrichtungen (Bäume)	22.690,28						22.700,00
1/612000-002000	Straßenbauten	17.900,70						17.900,00
1/612000-050000	Sonderanlagen (Brücken + Sickerbecken)	2.947,80						2.900,00
1/612003-002000	Straßenbauten	33.135,16						33.100,00
1/612010-006000	Sonstige Grundstückseinrichtungen	13.314,88						13.300,00
1/816000-050000	Sonderanlagen	1.500,22						1.500,00
	Einzahlungen - Finanzierung - Mittelaufbringung	141.272,63	0,00	0,00	0,00	0,00	0,00	141.300,00
	Mittel aus Geldfluss aus der operativen Gebarung	0,00	0,00	0,00	0,00	0,00	0,00	0,00

1. Nachtragsvoranschlag 2025

Nachweis der Investitionstätigkeit

Marktgemeinde Magdalensberg

Vorhaben	Vorhabensbezeichnung		RA Vorjahre	VA 2025	Plan 2026	Plan 2027	Plan 2028	Plan 2029	Plan Gesamt (gerundet)
Konto	Bezeichnung								
Bedarfszuweisungen/KTZ			140.972,63	0,00	0,00	0,00	0,00	0,00	141.000,00
2/010000+301200	Kapitaltransfers von Ländern, Landesfonds und Landeskammern		6.516,66						6.500,00
2/164000+301200	Kapitaltransfers von Ländern, Landesfonds und Landeskammern BZaR		53.983,17						54.000,00
2/520000+301000	Kapitaltransfers von Ländern, Landesfonds und Landeskammern		34.022,76						34.000,00
2/612003+301200	Kapitaltransfers von Ländern (BZaR)		33.135,16						33.100,00
2/612010+301200	Kapitaltransfers von Ländern, Landesfonds und Landeskammern		13.314,88						13.300,00
Haushaltsrücklagen/Zahlungsmittelreserven			0,00	0,00	0,00	0,00	0,00	0,00	0,00
Sonstige Kapitaltransfers und Subventionen			300,00	0,00	0,00	0,00	0,00	0,00	300,00
2/816000+300000	Kapitaltransfers von Bund, Bundesfonds und Bundeskammern		300,00						300,00
Darlehen/Innere Darlehen			0,00	0,00	0,00	0,00	0,00	0,00	0,00
Finanzierungsleasing			0,00	0,00	0,00	0,00	0,00	0,00	0,00
Veräußerung langfristiges Vermögen und Sonstiges			0,00	0,00	0,00	0,00	0,00	0,00	0,00
Finanzierungsergebnis 2999924			-61.875,90	0,00	0,00	0,00	0,00	0,00	-61.900,00
			<i>inklusive Vorjahre (gerundet)</i>	-61.900,00	-61.900,00	-61.900,00	-61.900,00	-61.900,00	

1. Nachtragsvoranschlag 2025

Nachweis der Investitionstätigkeit

Marktgemeinde Magdalensberg

Vorhaben	Vorhabensbezeichnung	RA Vorjahre	VA 2025	Plan 2026	Plan 2027	Plan 2028	Plan 2029	Plan Gesamt (gerundet)
Konto	Bezeichnung							
2999925	sonstige Investitionen 2025 (2025 bis 2025)							
	Auszahlungen - Investitionen - Mittelverwendung	0,00	177.000,00	0,00	0,00	0,00	0,00	177.000,00
	Anschaffungs- oder Herstellungskosten	0,00	177.000,00	0,00	0,00	0,00	0,00	177.000,00
1/010000-042000	Amtsausstattung Einzelpreis über EUR 400		3.000,00					3.000,00
1/010000-070000	Aktivierungsfähige Rechte (immaterielle Vermögenswerte)		12.800,00					12.800,00
1/163000-010000	Gebäude und Bauten		10.000,00					10.000,00
1/163000-020000	Maschinen und maschinelle Anlagen		18.000,00					18.000,00
1/163200-042001	Betriebsausstattung (Budget FF)		1.500,00					1.500,00
1/163400-020000	Maschinen und maschinelle Anlagen		14.000,00					14.000,00
1/211000-020000	Maschinen und maschinelle Anlagen							
1/211000-042000	Betriebsausstattung		10.000,00					10.000,00
1/211020-042000	Amts-, Betriebs- und Geschäftsausstattung		2.000,00					2.000,00
1/240000-042000	Betriebsausstattung		1.000,00					1.000,00
1/240100-042000	Betriebsausstattung		1.000,00					1.000,00
1/262001-006000	Sonstige Grundstückseinrichtungen (Parkplatz etc.)		3.000,00					3.000,00
1/320000-042000	Betriebsausstattung		18.000,00					18.000,00
1/520000-006000	Sonstige Grundstückseinrichtungen (Bäume)		13.500,00					13.500,00
1/612000-002000	Straßenbauten		40.000,00					40.000,00
1/612000-050000	Sonderanlagen (Brücken + Sickerbecken)		3.000,00					3.000,00
1/820000-020000	Maschinen und maschinelle Anlagen		20.200,00					20.200,00
1/820000-042000	Betriebsausstattung		1.000,00					1.000,00
1/840000-001000	Erwerb - unbebaute Grundstücke		5.000,00					5.000,00
	Einzahlungen - Finanzierung - Mittelaufbringung	0,00	99.500,00	0,00	0,00	0,00	0,00	99.500,00
	Mittel aus Geldfluss aus der operativen Gebarung	0,00	0,00	0,00	0,00	0,00	0,00	0,00

1. Nachtragsvoranschlag 2025

Nachweis der Investitionstätigkeit

Marktgemeinde Magdalensberg

Vorhaben	Vorhabensbezeichnung	RA Vorjahre	VA 2025	Plan 2026	Plan 2027	Plan 2028	Plan 2029	Plan Gesamt (gerundet)
Konto	Bezeichnung							
Bedarfszuweisungen/KTZ		0,00	28.500,00	0,00	0,00	0,00	0,00	28.500,00
2/163000+301000	Kapitaltransferzahlungen von Ländern und Landesfonds		5.000,00					5.000,00
2/163400+301000	Kapitaltransfers von Ländern, Landesfonds und Landeskammern		10.000,00					10.000,00
2/520000+301200	Kapitaltransfers von Ländern, Landesfonds und Landeskammern		13.500,00					13.500,00
Haushaltsrücklagen/Zahlungsmittelreserven		0,00	7.800,00	0,00	0,00	0,00	0,00	7.800,00
2/820000+894000	Entnahmen von zweckgebundenen Haushaltsrücklagen		7.800,00					7.800,00
Sonstige Kapitaltransfers und Subventionen		0,00	21.400,00	0,00	0,00	0,00	0,00	21.400,00
2/010000+305000	Kapitaltransfers von Unternehmen (GSZ)		7.200,00					7.200,00
2/163200+307000	Kapitaltransfers von privaten Organisationen (Budget FF)		1.500,00					1.500,00
2/820000+305000	Kapitaltransfers von Unternehmen (ohne Finanzunternehmen)		12.700,00					12.700,00
Darlehen/Innere Darlehen		0,00	0,00	0,00	0,00	0,00	0,00	0,00
Finanzierungsleasing		0,00	0,00	0,00	0,00	0,00	0,00	0,00
Veräußerung langfristiges Vermögen und Sonstiges		0,00	41.800,00	0,00	0,00	0,00	0,00	41.800,00
2/840000+801000	Veräußerungen von Grundstücken und Grundstückseinrichtungen		41.800,00					41.800,00
Finanzierungsergebnis 2999925		0,00	-77.500,00	0,00	0,00	0,00	0,00	-77.500,00
	<i>inklusive Vorjahre (gerundet)</i>		-77.500,00	-77.500,00	-77.500,00	-77.500,00	-77.500,00	

1. Nachtragsvoranschlag 2025

Marktgemeinde Magdalensberg

Nachweis der Investitionstätigkeit

Salden Finanzierungsergebnisse		RA Vorjahre	VA 2025	Plan 2026	Plan 2027	Plan 2028	Plan 2029	Plan Gesamt (gerundet)
1031000	Ortskernbelebung Deinsd.-Lassendorf (2018 bis 2							
	Auszahlungen - Investitionen - Mittelverwendung	71.079,41	0,00	0,00	0,00	0,00	0,00	71.100,00
	Einzahlungen - Finanzierung - Mittelherkunft	93.920,71	0,00	0,00	0,00	0,00	0,00	93.900,00
		22.841,30	0,00	0,00	0,00	0,00	0,00	22.800,00
	<i>inklusive Vorjahre (gerundet)</i>		22.800,00	22.800,00	22.800,00	22.800,00	22.800,00	
1211001	Bildungszentrum Magdalensberg Baustufe A (202							
	Auszahlungen - Investitionen - Mittelverwendung	917.772,58	252.600,00	0,00	0,00	0,00	0,00	1.170.400,00
	Einzahlungen - Finanzierung - Mittelherkunft	878.553,60	375.000,00	0,00	0,00	0,00	0,00	1.253.600,00
		-39.218,98	122.400,00	0,00	0,00	0,00	0,00	83.200,00
	<i>inklusive Vorjahre (gerundet)</i>		83.200,00	83.200,00	83.200,00	83.200,00	83.200,00	
1269001	Kabinengebäude Tennisclub (2020 bis 2025)							
	Auszahlungen - Investitionen - Mittelverwendung	586.500,30	0,00	0,00	0,00	0,00	0,00	586.500,00
	Einzahlungen - Finanzierung - Mittelherkunft	586.500,30	0,00	0,00	0,00	0,00	0,00	586.500,00
		0,00	0,00	0,00	0,00	0,00	0,00	0,00
	<i>inklusive Vorjahre (gerundet)</i>		0,00	0,00	0,00	0,00	0,00	
1612005	Straßensanierung R7a (2025 bis 2027)							
	Auszahlungen - Investitionen - Mittelverwendung	0,00	130.000,00	0,00	0,00	0,00	0,00	130.000,00
	Einzahlungen - Finanzierung - Mittelherkunft	0,00	59.500,00	0,00	0,00	0,00	0,00	59.500,00
		0,00	-70.500,00	0,00	0,00	0,00	0,00	-70.500,00
	<i>inklusive Vorjahre (gerundet)</i>		-70.500,00	-70.500,00	-70.500,00	-70.500,00	-70.500,00	
1612310	B92 Radwege R7A (Geiersd.-Pischeld) (2012 bis :							
	Auszahlungen - Investitionen - Mittelverwendung	12.715,88	0,00	0,00	0,00	0,00	0,00	12.700,00
	Einzahlungen - Finanzierung - Mittelherkunft	0,00	0,00	0,00	0,00	0,00	0,00	0,00
		-12.715,88	0,00	0,00	0,00	0,00	0,00	-12.700,00
	<i>inklusive Vorjahre (gerundet)</i>		-12.700,00	-12.700,00	-12.700,00	-12.700,00	-12.700,00	
1612420	Straßensanierungen 2017/18 (2017 bis 2025)							
	Auszahlungen - Investitionen - Mittelverwendung	0,00	0,00	0,00	0,00	0,00	0,00	0,00
	Einzahlungen - Finanzierung - Mittelherkunft	20.900,00	0,00	0,00	0,00	0,00	0,00	20.900,00
		20.900,00	0,00	0,00	0,00	0,00	0,00	20.900,00
	<i>inklusive Vorjahre (gerundet)</i>		20.900,00	20.900,00	20.900,00	20.900,00	20.900,00	
1612560	Katastrophenschäden 2019 (2019 bis 2025)							
	Auszahlungen - Investitionen - Mittelverwendung	2.088,00	0,00	0,00	0,00	0,00	0,00	2.100,00
	Einzahlungen - Finanzierung - Mittelherkunft	33.945,17	0,00	0,00	0,00	0,00	0,00	33.900,00
		31.857,17	0,00	0,00	0,00	0,00	0,00	31.900,00
	<i>inklusive Vorjahre (gerundet)</i>		31.900,00	31.900,00	31.900,00	31.900,00	31.900,00	

1. Nachtragsvoranschlag 2025

Nachweis der Investitionstätigkeit

Marktgemeinde Magdalensberg

Salden Finanzierungsergebnisse		RA Vorjahre	VA 2025	Plan 2026	Plan 2027	Plan 2028	Plan 2029	Plan Gesamt (gerundet)
1612570	Katastrophenschäden 2020 (2020 bis 2025)							
	Auszahlungen - Investitionen - Mittelverwendung	25.930,98	0,00	0,00	0,00	0,00	0,00	25.900,00
	Einzahlungen - Finanzierung - Mittelherkunft	0,00	0,00	0,00	0,00	0,00	0,00	0,00
		-25.930,98	0,00	0,00	0,00	0,00	0,00	-25.900,00
	<i>inklusive Vorjahre (gerundet)</i>		-25.900,00	-25.900,00	-25.900,00	-25.900,00	-25.900,00	
1632000	HW-Schutz Arndorfer Bach (2016 bis 2025)							
	Auszahlungen - Investitionen - Mittelverwendung	28.406,51	0,00	0,00	0,00	0,00	0,00	28.400,00
	Einzahlungen - Finanzierung - Mittelherkunft	0,00	0,00	0,00	0,00	0,00	0,00	0,00
		-28.406,51	0,00	0,00	0,00	0,00	0,00	-28.400,00
	<i>inklusive Vorjahre (gerundet)</i>		-28.400,00	-28.400,00	-28.400,00	-28.400,00	-28.400,00	
1817001	Barrierefreiheit Friedhof (2020 bis 2025)							
	Auszahlungen - Investitionen - Mittelverwendung	154.415,07	0,00	0,00	0,00	0,00	0,00	154.400,00
	Einzahlungen - Finanzierung - Mittelherkunft	120.000,00	0,00	0,00	0,00	0,00	0,00	120.000,00
		-34.415,07	0,00	0,00	0,00	0,00	0,00	-34.400,00
	<i>inklusive Vorjahre (gerundet)</i>		-34.400,00	-34.400,00	-34.400,00	-34.400,00	-34.400,00	
1849010	Baulandmodell St. Lorenzen (2022 bis 2026)							
	Auszahlungen - Investitionen - Mittelverwendung	563.315,36	333.500,00	177.700,00	0,00	0,00	0,00	1.074.500,00
	Einzahlungen - Finanzierung - Mittelherkunft	612.727,89	300.000,00	176.200,00	0,00	0,00	0,00	1.088.900,00
		49.412,53	-33.500,00	-1.500,00	0,00	0,00	0,00	14.400,00
	<i>inklusive Vorjahre (gerundet)</i>		15.900,00	14.400,00	14.400,00	14.400,00	14.400,00	
1850011	WVA Magdalensberg BA 11 (2020 bis 2025)							
	Auszahlungen - Investitionen - Mittelverwendung	223.347,47	0,00	0,00	0,00	0,00	0,00	223.300,00
	Einzahlungen - Finanzierung - Mittelherkunft	281.742,00	0,00	0,00	0,00	0,00	0,00	281.700,00
		58.394,53	0,00	0,00	0,00	0,00	0,00	58.400,00
	<i>inklusive Vorjahre (gerundet)</i>		58.400,00	58.400,00	58.400,00	58.400,00	58.400,00	
1850101	WVA BA 14 Transportleitung (2021 bis 2025)							
	Auszahlungen - Investitionen - Mittelverwendung	620.455,28	110.000,00	0,00	0,00	0,00	0,00	730.500,00
	Einzahlungen - Finanzierung - Mittelherkunft	637.376,46	86.000,00	0,00	0,00	0,00	0,00	723.400,00
		16.921,18	-24.000,00	0,00	0,00	0,00	0,00	-7.100,00
	<i>inklusive Vorjahre (gerundet)</i>		-7.100,00	-7.100,00	-7.100,00	-7.100,00	-7.100,00	
1850104	WVA BA 18 - Verbindungsleistung (2022 bis 2026)							
	Auszahlungen - Investitionen - Mittelverwendung	11.251,38	282.000,00	0,00	0,00	0,00	0,00	293.300,00
	Einzahlungen - Finanzierung - Mittelherkunft	0,00	405.000,00	0,00	0,00	0,00	0,00	405.000,00
		-11.251,38	123.000,00	0,00	0,00	0,00	0,00	111.700,00
	<i>inklusive Vorjahre (gerundet)</i>		111.700,00	111.700,00	111.700,00	111.700,00	111.700,00	

1. Nachtragsvoranschlag 2025

Marktgemeinde Magdalensberg

Nachweis der Investitionstätigkeit

Salden Finanzierungsergebnisse		RA Vorjahre	VA 2025	Plan 2026	Plan 2027	Plan 2028	Plan 2029	Plan Gesamt (gerundet)
1850110	WVA Magdalensberg BA 10 (2019 bis 2025)							
	Auszahlungen - Investitionen - Mittelverwendung	155.515,61	0,00	0,00	0,00	0,00	0,00	155.500,00
	Einzahlungen - Finanzierung - Mittelherkunft	141.987,37	0,00	0,00	0,00	0,00	0,00	142.000,00
		-13.528,24	0,00	0,00	0,00	0,00	0,00	-13.500,00
	<i>inklusive Vorjahre (gerundet)</i>		-13.500,00	-13.500,00	-13.500,00	-13.500,00	-13.500,00	
1850201	WVA BA 17/1 Mitte (2022 bis 2026)							
	Auszahlungen - Investitionen - Mittelverwendung	335.425,29	28.900,00	0,00	0,00	0,00	0,00	364.300,00
	Einzahlungen - Finanzierung - Mittelherkunft	354.126,00	7.000,00	400,00	0,00	0,00	0,00	361.500,00
		18.700,71	-21.900,00	400,00	0,00	0,00	0,00	-2.800,00
	<i>inklusive Vorjahre (gerundet)</i>		-3.200,00	-2.800,00	-2.800,00	-2.800,00	-2.800,00	
1850203	WVA BA 17/2 (2022 bis 2025)							
	Auszahlungen - Investitionen - Mittelverwendung	9.462,56	130.100,00	0,00	0,00	0,00	0,00	139.600,00
	Einzahlungen - Finanzierung - Mittelherkunft	0,00	147.700,00	0,00	0,00	0,00	0,00	147.700,00
		-9.462,56	17.600,00	0,00	0,00	0,00	0,00	8.100,00
	<i>inklusive Vorjahre (gerundet)</i>		8.100,00	8.100,00	8.100,00	8.100,00	8.100,00	
1850210	WVA Gammersdorf - Timenitz BA12 (2018 bis 2021)							
	Auszahlungen - Investitionen - Mittelverwendung	989.198,84	0,00	0,00	0,00	0,00	0,00	989.200,00
	Einzahlungen - Finanzierung - Mittelherkunft	980.352,42	0,00	800,00	0,00	0,00	0,00	981.200,00
		-8.846,42	0,00	800,00	0,00	0,00	0,00	-8.000,00
	<i>inklusive Vorjahre (gerundet)</i>		-8.800,00	-8.000,00	-8.000,00	-8.000,00	-8.000,00	
1850220	WVA Gammersdorf - Timenitz BA3 (2020 bis 2021)							
	Auszahlungen - Investitionen - Mittelverwendung	4.723,02	0,00	0,00	0,00	0,00	0,00	4.700,00
	Einzahlungen - Finanzierung - Mittelherkunft	0,00	0,00	0,00	0,00	0,00	0,00	0,00
		-4.723,02	0,00	0,00	0,00	0,00	0,00	-4.700,00
	<i>inklusive Vorjahre (gerundet)</i>		-4.700,00	-4.700,00	-4.700,00	-4.700,00	-4.700,00	
1850900	WVA Magdalensberg BA 09 (Horner, Pirmann 2) (2018 bis 2025)							
	Auszahlungen - Investitionen - Mittelverwendung	158.140,00	0,00	0,00	0,00	0,00	0,00	158.100,00
	Einzahlungen - Finanzierung - Mittelherkunft	161.544,16	0,00	0,00	0,00	0,00	0,00	161.500,00
		3.404,16	0,00	0,00	0,00	0,00	0,00	3.400,00
	<i>inklusive Vorjahre (gerundet)</i>		3.400,00	3.400,00	3.400,00	3.400,00	3.400,00	
1851003	Erweiterung ARA Pischeldorf (2018 bis 2025)							
	Auszahlungen - Investitionen - Mittelverwendung	1.490.135,86	0,00	0,00	0,00	0,00	0,00	1.490.100,00
	Einzahlungen - Finanzierung - Mittelherkunft	1.645.697,90	0,00	0,00	0,00	0,00	0,00	1.645.700,00
		155.562,04	0,00	0,00	0,00	0,00	0,00	155.600,00
	<i>inklusive Vorjahre (gerundet)</i>		155.600,00	155.600,00	155.600,00	155.600,00	155.600,00	

1. Nachtragsvoranschlag 2025

Nachweis der Investitionstätigkeit

Marktgemeinde Magdalensberg

Salden Finanzierungsergebnisse		RA Vorjahre	VA 2025	Plan 2026	Plan 2027	Plan 2028	Plan 2029	Plan Gesamt (gerundet)
1851006	ABA BA 16 - Ableitung KLU, Auf (2021 bis 2026)							
	Auszahlungen - Investitionen - Mittelverwendung	440.731,04	179.000,00	0,00	0,00	0,00	0,00	619.700,00
	Einzahlungen - Finanzierung - Mittelherkunft	422.703,86	137.000,00	600,00	0,00	0,00	0,00	560.300,00
		-18.027,18	-42.000,00	600,00	0,00	0,00	0,00	-59.400,00
	<i>inklusive Vorjahre (gerundet)</i>		-60.000,00	-59.400,00	-59.400,00	-59.400,00	-59.400,00	
1851130	Kanalisation Magdalensbg. BA 13 (Aufschl. GewZ)							
	Auszahlungen - Investitionen - Mittelverwendung	247.007,43	0,00	0,00	0,00	0,00	0,00	247.000,00
	Einzahlungen - Finanzierung - Mittelherkunft	338.117,85	300,00	0,00	0,00	0,00	0,00	338.400,00
		91.110,42	300,00	0,00	0,00	0,00	0,00	91.400,00
	<i>inklusive Vorjahre (gerundet)</i>		91.400,00	91.400,00	91.400,00	91.400,00	91.400,00	
1851140	Kanalisation Magdalensbg. BA 14 (Gipfelhaus) (2)							
	Auszahlungen - Investitionen - Mittelverwendung	453.276,04	0,00	0,00	0,00	0,00	0,00	453.300,00
	Einzahlungen - Finanzierung - Mittelherkunft	531.385,73	0,00	0,00	0,00	0,00	0,00	531.400,00
		78.109,69	0,00	0,00	0,00	0,00	0,00	78.100,00
	<i>inklusive Vorjahre (gerundet)</i>		78.100,00	78.100,00	78.100,00	78.100,00	78.100,00	
1851200	Kanalisation Magdalensbg. BA 12 (Alleeacker) (2)							
	Auszahlungen - Investitionen - Mittelverwendung	141.600,32	0,00	0,00	0,00	0,00	0,00	141.600,00
	Einzahlungen - Finanzierung - Mittelherkunft	141.194,24	0,00	0,00	0,00	0,00	0,00	141.200,00
		-406,08	0,00	0,00	0,00	0,00	0,00	-400,00
	<i>inklusive Vorjahre (gerundet)</i>		-400,00	-400,00	-400,00	-400,00	-400,00	
1851900	Kanalisation Magdalensbg. BA 09 (Ltg-Kataster) (
	Auszahlungen - Investitionen - Mittelverwendung	190.784,29	0,00	0,00	0,00	0,00	0,00	190.800,00
	Einzahlungen - Finanzierung - Mittelherkunft	190.571,02	0,00	0,00	0,00	0,00	0,00	190.600,00
		-213,27	0,00	0,00	0,00	0,00	0,00	-200,00
	<i>inklusive Vorjahre (gerundet)</i>		-200,00	-200,00	-200,00	-200,00	-200,00	
1888888	Aufschl. Gewerbezone Reigersd. Süd (2020 bis 2)							
	Auszahlungen - Investitionen - Mittelverwendung	248.272,25	0,00	0,00	0,00	0,00	0,00	248.300,00
	Einzahlungen - Finanzierung - Mittelherkunft	333.060,00	0,00	0,00	0,00	0,00	0,00	333.100,00
		84.787,75	0,00	0,00	0,00	0,00	0,00	84.800,00
	<i>inklusive Vorjahre (gerundet)</i>		84.800,00	84.800,00	84.800,00	84.800,00	84.800,00	
Saldo Investive Einzelvorhaben		424.855,91	71.400,00	300,00	0,00	0,00	0,00	496.700,00
	<i>inklusive Vorjahre (gerundet)</i>		496.400,00	496.700,00	496.700,00	496.700,00	496.700,00	

1. Nachtragsvoranschlag 2025

Nachweis der Investitionstätigkeit

Marktgemeinde Magdalensberg

Salden Finanzierungsergebnisse		RA Vorjahre	VA 2025	Plan 2026	Plan 2027	Plan 2028	Plan 2029	Plan Gesamt (gerundet)
2010001	Fernwärmeanschluss GDE Amt (2024 bis 2025)							
	Auszahlungen - Investitionen - Mittelverwendung	50.338,06	0,00	0,00	0,00	0,00	0,00	50.300,00
	Einzahlungen - Finanzierung - Mittelherkunft	0,00	47.700,00	0,00	0,00	0,00	0,00	47.700,00
		-50.338,06	47.700,00	0,00	0,00	0,00	0,00	-2.600,00
	<i>inklusive Vorjahre (gerundet)</i>		-2.600,00	-2.600,00	-2.600,00	-2.600,00	-2.600,00	
2163101	Anschaffung KLFA FF Timenitz (2024 bis 2025)							
	Auszahlungen - Investitionen - Mittelverwendung	187.608,00	0,00	0,00	0,00	0,00	0,00	187.600,00
	Einzahlungen - Finanzierung - Mittelherkunft	76.300,00	111.300,00	0,00	0,00	0,00	0,00	187.600,00
		-111.308,00	111.300,00	0,00	0,00	0,00	0,00	0,00
	<i>inklusive Vorjahre (gerundet)</i>		0,00	0,00	0,00	0,00	0,00	
2179010	HW Katastrophe 2023 (ab 2023)							
	Auszahlungen - Investitionen - Mittelverwendung	390.022,48	0,00	0,00	0,00	0,00	0,00	390.000,00
	Einzahlungen - Finanzierung - Mittelherkunft	428.576,43	21.500,00	0,00	0,00	0,00	0,00	450.100,00
		38.553,95	21.500,00	0,00	0,00	0,00	0,00	60.100,00
	<i>inklusive Vorjahre (gerundet)</i>		60.100,00	60.100,00	60.100,00	60.100,00	60.100,00	
2211010	sonstige Investitionen VSM 2024 (ab 2024)							
	Auszahlungen - Investitionen - Mittelverwendung	127.219,45	0,00	0,00	0,00	0,00	0,00	127.200,00
	Einzahlungen - Finanzierung - Mittelherkunft	48.647,38	0,00	0,00	0,00	0,00	0,00	48.600,00
		-78.572,07	0,00	0,00	0,00	0,00	0,00	-78.600,00
	<i>inklusive Vorjahre (gerundet)</i>		-78.600,00	-78.600,00	-78.600,00	-78.600,00	-78.600,00	
2211021	GTS Einrichtung und Spielplatz (ab 2021)							
	Auszahlungen - Investitionen - Mittelverwendung	166.317,61	0,00	0,00	0,00	0,00	0,00	166.300,00
	Einzahlungen - Finanzierung - Mittelherkunft	152.108,39	14.200,00	0,00	0,00	0,00	0,00	166.300,00
		-14.209,22	14.200,00	0,00	0,00	0,00	0,00	0,00
	<i>inklusive Vorjahre (gerundet)</i>		0,00	0,00	0,00	0,00	0,00	
2211022	sonstige Investitionen GTS 2024 (2024 bis 2025)							
	Auszahlungen - Investitionen - Mittelverwendung	186.040,44	0,00	0,00	0,00	0,00	0,00	186.000,00
	Einzahlungen - Finanzierung - Mittelherkunft	115.500,00	0,00	0,00	0,00	0,00	0,00	115.500,00
		-70.540,44	0,00	0,00	0,00	0,00	0,00	-70.500,00
	<i>inklusive Vorjahre (gerundet)</i>		-70.500,00	-70.500,00	-70.500,00	-70.500,00	-70.500,00	
2240001	Photovoltaikanlage KiGa (2020 bis 2025)							
	Auszahlungen - Investitionen - Mittelverwendung	16.394,00	0,00	0,00	0,00	0,00	0,00	16.400,00
	Einzahlungen - Finanzierung - Mittelherkunft	11.867,61	4.500,00	0,00	0,00	0,00	0,00	16.400,00
		-4.526,39	4.500,00	0,00	0,00	0,00	0,00	0,00
	<i>inklusive Vorjahre (gerundet)</i>		0,00	0,00	0,00	0,00	0,00	

1. Nachtragsvoranschlag 2025

Marktgemeinde Magdalensberg

Nachweis der Investitionstätigkeit

Salden Finanzierungsergebnisse		RA Vorjahre	VA 2025	Plan 2026	Plan 2027	Plan 2028	Plan 2029	Plan Gesamt (gerundet)
2240002	Fernwärmeanschluss Kiga (2024 bis 2025)							
	Auszahlungen - Investitionen - Mittelverwendung	45.039,68	0,00	0,00	0,00	0,00	0,00	45.000,00
	Einzahlungen - Finanzierung - Mittelherkunft	0,00	38.300,00	0,00	0,00	0,00	0,00	38.300,00
		-45.039,68	38.300,00	0,00	0,00	0,00	0,00	-6.700,00
	<i>inklusive Vorjahre (gerundet)</i>		-6.700,00	-6.700,00	-6.700,00	-6.700,00	-6.700,00	
2262001	Sportanlage Lassendorf Bauteil D							
	Auszahlungen - Investitionen - Mittelverwendung	190.668,56	0,00	0,00	0,00	0,00	0,00	190.700,00
	Einzahlungen - Finanzierung - Mittelherkunft	104.043,92	0,00	0,00	0,00	0,00	0,00	104.000,00
		-86.624,64	0,00	0,00	0,00	0,00	0,00	-86.600,00
	<i>inklusive Vorjahre (gerundet)</i>		-86.600,00	-86.600,00	-86.600,00	-86.600,00	-86.600,00	
2262002	Sportanlage Pischeldorf (ab 2023)							
	Auszahlungen - Investitionen - Mittelverwendung	76.034,47	0,00	0,00	0,00	0,00	0,00	76.000,00
	Einzahlungen - Finanzierung - Mittelherkunft	11.937,00	0,00	0,00	0,00	0,00	0,00	11.900,00
		-64.097,47	0,00	0,00	0,00	0,00	0,00	-64.100,00
	<i>inklusive Vorjahre (gerundet)</i>		-64.100,00	-64.100,00	-64.100,00	-64.100,00	-64.100,00	
2320001	sonstige Investitionen Musikschule 24 (ab 2024)							
	Auszahlungen - Investitionen - Mittelverwendung	42.961,05	0,00	0,00	0,00	0,00	0,00	43.000,00
	Einzahlungen - Finanzierung - Mittelherkunft	0,00	0,00	0,00	0,00	0,00	0,00	0,00
		-42.961,05	0,00	0,00	0,00	0,00	0,00	-43.000,00
	<i>inklusive Vorjahre (gerundet)</i>		-43.000,00	-43.000,00	-43.000,00	-43.000,00	-43.000,00	
2612003	Verlegung Schöpfendorferstraße (2021 bis 2025)							
	Auszahlungen - Investitionen - Mittelverwendung	70.464,60	0,00	0,00	0,00	0,00	0,00	70.500,00
	Einzahlungen - Finanzierung - Mittelherkunft	70.464,60	0,00	0,00	0,00	0,00	0,00	70.500,00
		0,00	0,00	0,00	0,00	0,00	0,00	0,00
	<i>inklusive Vorjahre (gerundet)</i>		0,00	0,00	0,00	0,00	0,00	
2612007	Linksabbieger St. Thomas (2025 bis 2026)							
	Auszahlungen - Investitionen - Mittelverwendung	0,00	110.000,00	0,00	0,00	0,00	0,00	110.000,00
	Einzahlungen - Finanzierung - Mittelherkunft	0,00	105.000,00	0,00	0,00	0,00	0,00	105.000,00
		0,00	-5.000,00	0,00	0,00	0,00	0,00	-5.000,00
	<i>inklusive Vorjahre (gerundet)</i>		-5.000,00	-5.000,00	-5.000,00	-5.000,00	-5.000,00	
2612200	L86-Kreuzungseinbind. Ottmanach (2017 bis 2025)							
	Auszahlungen - Investitionen - Mittelverwendung	146.288,13	0,00	0,00	0,00	0,00	0,00	146.300,00
	Einzahlungen - Finanzierung - Mittelherkunft	166.880,13	0,00	0,00	0,00	0,00	0,00	166.900,00
		20.592,00	0,00	0,00	0,00	0,00	0,00	20.600,00
	<i>inklusive Vorjahre (gerundet)</i>		20.600,00	20.600,00	20.600,00	20.600,00	20.600,00	

1. Nachtragsvoranschlag 2025

Nachweis der Investitionstätigkeit

Marktgemeinde Magdalensberg

Salden Finanzierungsergebnisse		RA Vorjahre	VA 2025	Plan 2026	Plan 2027	Plan 2028	Plan 2029	Plan Gesamt (gerundet)
2850020	Allgemeine Wasserbauten 2020 (ab 2020)							
	Auszahlungen - Investitionen - Mittelverwendung	3.802,18	0,00	0,00	0,00	0,00	0,00	3.800,00
	Einzahlungen - Finanzierung - Mittelherkunft	18.592,73	0,00	0,00	0,00	0,00	0,00	18.600,00
		14.790,55	0,00	0,00	0,00	0,00	0,00	14.800,00
	<i>inklusive Vorjahre (gerundet)</i>		14.800,00	14.800,00	14.800,00	14.800,00	14.800,00	
2850021	Allgemeine Wasserbauten 2021 (ab 2021)							
	Auszahlungen - Investitionen - Mittelverwendung	21.107,89	0,00	0,00	0,00	0,00	0,00	21.100,00
	Einzahlungen - Finanzierung - Mittelherkunft	47.855,61	0,00	0,00	0,00	0,00	0,00	47.900,00
		26.747,72	0,00	0,00	0,00	0,00	0,00	26.700,00
	<i>inklusive Vorjahre (gerundet)</i>		26.700,00	26.700,00	26.700,00	26.700,00	26.700,00	
2850022	Allgemeine Wasserbauten 2022 (ab 2022)							
	Auszahlungen - Investitionen - Mittelverwendung	15.562,93	0,00	0,00	0,00	0,00	0,00	15.600,00
	Einzahlungen - Finanzierung - Mittelherkunft	35.912,14	0,00	0,00	0,00	0,00	0,00	35.900,00
		20.349,21	0,00	0,00	0,00	0,00	0,00	20.300,00
	<i>inklusive Vorjahre (gerundet)</i>		20.300,00	20.300,00	20.300,00	20.300,00	20.300,00	
2850023	Allgemeine Wasserbauten 2023 (ab 2023)							
	Auszahlungen - Investitionen - Mittelverwendung	1.677,55	0,00	0,00	0,00	0,00	0,00	1.700,00
	Einzahlungen - Finanzierung - Mittelherkunft	22.420,50	0,00	0,00	0,00	0,00	0,00	22.400,00
		20.742,95	0,00	0,00	0,00	0,00	0,00	20.700,00
	<i>inklusive Vorjahre (gerundet)</i>		20.700,00	20.700,00	20.700,00	20.700,00	20.700,00	
2850024	allg. Wasserbauten 2024 (ab 2024)							
	Auszahlungen - Investitionen - Mittelverwendung	5.798,54	0,00	0,00	0,00	0,00	0,00	5.800,00
	Einzahlungen - Finanzierung - Mittelherkunft	6.545,63	0,00	0,00	0,00	0,00	0,00	6.500,00
		747,09	0,00	0,00	0,00	0,00	0,00	700,00
	<i>inklusive Vorjahre (gerundet)</i>		700,00	700,00	700,00	700,00	700,00	
2850025	allg. Wasserbauten 2025 (2025 bis 2025)							
	Auszahlungen - Investitionen - Mittelverwendung	0,00	26.500,00	0,00	0,00	0,00	0,00	26.500,00
	Einzahlungen - Finanzierung - Mittelherkunft	0,00	26.500,00	0,00	0,00	0,00	0,00	26.500,00
		0,00	0,00	0,00	0,00	0,00	0,00	0,00
	<i>inklusive Vorjahre (gerundet)</i>		0,00	0,00	0,00	0,00	0,00	
2850102	WVA BA 13 Leitungskataster (2022 bis 2026)							
	Auszahlungen - Investitionen - Mittelverwendung	25.699,50	64.300,00	0,00	0,00	0,00	0,00	90.000,00
	Einzahlungen - Finanzierung - Mittelherkunft	27.289,24	66.500,00	0,00	0,00	0,00	0,00	93.800,00
		1.589,74	2.200,00	0,00	0,00	0,00	0,00	3.800,00
	<i>inklusive Vorjahre (gerundet)</i>		3.800,00	3.800,00	3.800,00	3.800,00	3.800,00	

1. Nachtragsvoranschlag 2025

Marktgemeinde Magdalensberg

Nachweis der Investitionstätigkeit

Salden Finanzierungsergebnisse		RA Vorjahre	VA 2025	Plan 2026	Plan 2027	Plan 2028	Plan 2029	Plan Gesamt (gerundet)
2850103	WVA BA 15 - Aufschließung Hudelist (2022 bis 20							
	Auszahlungen - Investitionen - Mittelverwendung	68.303,61	800,00	0,00	0,00	0,00	0,00	69.100,00
	Einzahlungen - Finanzierung - Mittelherkunft	44.764,61	35.400,00	100,00	0,00	0,00	0,00	80.300,00
		-23.539,00	34.600,00	100,00	0,00	0,00	0,00	11.200,00
	<i>inklusive Vorjahre (gerundet)</i>		11.100,00	11.200,00	11.200,00	11.200,00	11.200,00	
2850202	WVA BA 16 Lis 2. Teil Mitte (2023 bis 2026)							
	Auszahlungen - Investitionen - Mittelverwendung	0,00	72.500,00	0,00	0,00	0,00	0,00	72.500,00
	Einzahlungen - Finanzierung - Mittelherkunft	0,00	145.000,00	0,00	0,00	0,00	0,00	145.000,00
		0,00	72.500,00	0,00	0,00	0,00	0,00	72.500,00
	<i>inklusive Vorjahre (gerundet)</i>		72.500,00	72.500,00	72.500,00	72.500,00	72.500,00	
2851000	Sanierung Pumpstation St. Lorenzen (2024 bis 20							
	Auszahlungen - Investitionen - Mittelverwendung	25.693,98	75.000,00	0,00	0,00	0,00	0,00	100.700,00
	Einzahlungen - Finanzierung - Mittelherkunft	25.015,12	75.000,00	0,00	0,00	0,00	0,00	100.000,00
		-678,86	0,00	0,00	0,00	0,00	0,00	-700,00
	<i>inklusive Vorjahre (gerundet)</i>		-700,00	-700,00	-700,00	-700,00	-700,00	
2851005	ABA BA 15 Leitungskataster (2021 bis 2026)							
	Auszahlungen - Investitionen - Mittelverwendung	103.242,12	0,00	0,00	0,00	0,00	0,00	103.200,00
	Einzahlungen - Finanzierung - Mittelherkunft	101.255,80	0,00	0,00	0,00	0,00	0,00	101.300,00
		-1.986,32	0,00	0,00	0,00	0,00	0,00	-2.000,00
	<i>inklusive Vorjahre (gerundet)</i>		-2.000,00	-2.000,00	-2.000,00	-2.000,00	-2.000,00	
2851007	ABA BA 17 - Aufschließung Bauer-Hudelist (2022							
	Auszahlungen - Investitionen - Mittelverwendung	80.382,06	700,00	0,00	0,00	0,00	0,00	81.100,00
	Einzahlungen - Finanzierung - Mittelherkunft	33.589,74	41.900,00	0,00	0,00	0,00	0,00	75.500,00
		-46.792,32	41.200,00	0,00	0,00	0,00	0,00	-5.600,00
	<i>inklusive Vorjahre (gerundet)</i>		-5.600,00	-5.600,00	-5.600,00	-5.600,00	-5.600,00	
2851020	allg. Kanalbauten 2020 (ab 2020)							
	Auszahlungen - Investitionen - Mittelverwendung	0,83	0,00	0,00	0,00	0,00	0,00	0,00
	Einzahlungen - Finanzierung - Mittelherkunft	11.954,05	0,00	0,00	0,00	0,00	0,00	12.000,00
		11.953,22	0,00	0,00	0,00	0,00	0,00	12.000,00
	<i>inklusive Vorjahre (gerundet)</i>		12.000,00	12.000,00	12.000,00	12.000,00	12.000,00	
2851021	allg. Kanalbauten 2021 (ab 2021)							
	Auszahlungen - Investitionen - Mittelverwendung	29.238,56	0,00	0,00	0,00	0,00	0,00	29.200,00
	Einzahlungen - Finanzierung - Mittelherkunft	72.543,06	0,00	0,00	0,00	0,00	0,00	72.500,00
		43.304,50	0,00	0,00	0,00	0,00	0,00	43.300,00
	<i>inklusive Vorjahre (gerundet)</i>		43.300,00	43.300,00	43.300,00	43.300,00	43.300,00	

1. Nachtragsvoranschlag 2025

Nachweis der Investitionstätigkeit

Marktgemeinde Magdalensberg

Salden Finanzierungsergebnisse		RA Vorjahre	VA 2025	Plan 2026	Plan 2027	Plan 2028	Plan 2029	Plan Gesamt (gerundet)
2851022	allg. Kanalbauten 2022 (ab 2022)							
	Auszahlungen - Investitionen - Mittelverwendung	4.426,03	0,00	0,00	0,00	0,00	0,00	4.400,00
	Einzahlungen - Finanzierung - Mittelherkunft	90.011,22	0,00	0,00	0,00	0,00	0,00	90.000,00
		85.585,19	0,00	0,00	0,00	0,00	0,00	85.600,00
	<i>inklusive Vorjahre (gerundet)</i>		85.600,00	85.600,00	85.600,00	85.600,00	85.600,00	
2851023	allg. Kanalbauten 2023 (ab 2023)							
	Auszahlungen - Investitionen - Mittelverwendung	14.157,80	0,00	0,00	0,00	0,00	0,00	14.200,00
	Einzahlungen - Finanzierung - Mittelherkunft	37.785,09	0,00	0,00	0,00	0,00	0,00	37.800,00
		23.627,29	0,00	0,00	0,00	0,00	0,00	23.600,00
	<i>inklusive Vorjahre (gerundet)</i>		23.600,00	23.600,00	23.600,00	23.600,00	23.600,00	
2851024	allg. Kanalbauten 2024 (ab 2024)							
	Auszahlungen - Investitionen - Mittelverwendung	4.665,07	0,00	0,00	0,00	0,00	0,00	4.700,00
	Einzahlungen - Finanzierung - Mittelherkunft	10.474,28	0,00	0,00	0,00	0,00	0,00	10.500,00
		5.809,21	0,00	0,00	0,00	0,00	0,00	5.800,00
	<i>inklusive Vorjahre (gerundet)</i>		5.800,00	5.800,00	5.800,00	5.800,00	5.800,00	
2851025	allg. Kanalbauten 2025 (2025 bis 2025)							
	Auszahlungen - Investitionen - Mittelverwendung	0,00	5.000,00	0,00	0,00	0,00	0,00	5.000,00
	Einzahlungen - Finanzierung - Mittelherkunft	0,00	23.300,00	0,00	0,00	0,00	0,00	23.300,00
		0,00	18.300,00	0,00	0,00	0,00	0,00	18.300,00
	<i>inklusive Vorjahre (gerundet)</i>		18.300,00	18.300,00	18.300,00	18.300,00	18.300,00	
2999920	sonstige Investitionen 2020 (2020 bis 2026)							
	Auszahlungen - Investitionen - Mittelverwendung	18.393,33	0,00	0,00	0,00	0,00	0,00	18.400,00
	Einzahlungen - Finanzierung - Mittelherkunft	2.250,00	16.100,00	0,00	0,00	0,00	0,00	18.400,00
		-16.143,33	16.100,00	0,00	0,00	0,00	0,00	0,00
	<i>inklusive Vorjahre (gerundet)</i>		0,00	0,00	0,00	0,00	0,00	
2999921	sonstige Investitionen 2021 (2021 bis 2026)							
	Auszahlungen - Investitionen - Mittelverwendung	62.293,67	0,00	0,00	0,00	0,00	0,00	62.300,00
	Einzahlungen - Finanzierung - Mittelherkunft	46.502,70	15.800,00	0,00	0,00	0,00	0,00	62.300,00
		-15.790,97	15.800,00	0,00	0,00	0,00	0,00	0,00
	<i>inklusive Vorjahre (gerundet)</i>		0,00	0,00	0,00	0,00	0,00	
2999922	sonstige Investitionen 2022 (2022 bis 2026)							
	Auszahlungen - Investitionen - Mittelverwendung	239.097,38	0,00	0,00	0,00	0,00	0,00	239.100,00
	Einzahlungen - Finanzierung - Mittelherkunft	59.912,91	0,00	0,00	0,00	0,00	0,00	59.900,00
		-179.184,47	0,00	0,00	0,00	0,00	0,00	-179.200,00
	<i>inklusive Vorjahre (gerundet)</i>		-179.200,00	-179.200,00	-179.200,00	-179.200,00	-179.200,00	

1. Nachtragsvoranschlag 2025

Nachweis der Investitionstätigkeit

Marktgemeinde Magdalensberg

Salden Finanzierungsergebnisse		RA Vorjahre	VA 2025	Plan 2026	Plan 2027	Plan 2028	Plan 2029	Plan Gesamt (gerundet)
2999923	sonstige Investitionen 2023 (2023 bis 2026)							
	Auszahlungen - Investitionen - Mittelverwendung	277.810,21	0,00	0,00	0,00	0,00	0,00	277.800,00
	Einzahlungen - Finanzierung - Mittelherkunft	231.185,13	0,00	0,00	0,00	0,00	0,00	231.200,00
		-46.625,08	0,00	0,00	0,00	0,00	0,00	-46.600,00
	<i>inklusive Vorjahre (gerundet)</i>		-46.600,00	-46.600,00	-46.600,00	-46.600,00	-46.600,00	
2999924	sonstige Investitionen 2024 (2024 bis 2026)							
	Auszahlungen - Investitionen - Mittelverwendung	203.148,53	0,00	0,00	0,00	0,00	0,00	203.100,00
	Einzahlungen - Finanzierung - Mittelherkunft	141.272,63	0,00	0,00	0,00	0,00	0,00	141.300,00
		-61.875,90	0,00	0,00	0,00	0,00	0,00	-61.900,00
	<i>inklusive Vorjahre (gerundet)</i>		-61.900,00	-61.900,00	-61.900,00	-61.900,00	-61.900,00	
2999925	sonstige Investitionen 2025 (2025 bis 2025)							
	Auszahlungen - Investitionen - Mittelverwendung	0,00	177.000,00	0,00	0,00	0,00	0,00	177.000,00
	Einzahlungen - Finanzierung - Mittelherkunft	0,00	99.500,00	0,00	0,00	0,00	0,00	99.500,00
		0,00	-77.500,00	0,00	0,00	0,00	0,00	-77.500,00
	<i>inklusive Vorjahre (gerundet)</i>		-77.500,00	-77.500,00	-77.500,00	-77.500,00	-77.500,00	
Saldo Sonstige Investitionen		-646.440,65	355.700,00	100,00	0,00	0,00	0,00	-290.600,00
	<i>inklusive Vorjahre (gerundet)</i>		-290.700,00	-290.600,00	-290.600,00	-290.600,00	-290.600,00	
Saldo der gesamten Investitionstätigkeit		-221.584,74	427.100,00	400,00	0,00	0,00	0,00	206.100,00
	<i>inklusive Vorjahre (gerundet)</i>		205.700,00	206.100,00	206.100,00	206.100,00	206.100,00	

Querschnitt (Anlage 5b)

1. Nachtragsvoranschlag 2025

Querschnitt (Anlage 5b)

Marktgemeinde Magdalensberg

VQS-Pos.	Zuordnung der MVAG	Bezeichnung	Anmerkungen	Gesamt-Haushalt	Haushalt ohne Quasi-KG	Quasi-KG ²
Mittelaufbringung (Erträge bzw. Einzahlungen und erhaltene Kapitaltransfers)						
10	3111	Einzahlungen aus eigenen Abgaben		1.059.100,00	1.059.100,00	
11	2112	Erträge aus Ertragsanteilen		3.735.500,00	3.735.500,00	
12	2113, 2114, 2115	Erträge aus Gebühren, Leistungen, Besitz und wirtschaftlicher Tätigkeit		2.288.100,00	948.700,00	1.339.400,00
13	2116	Erträge aus Veräußerungen, sonstige Erträge	ohne Gruppe (Konto) 806, 807, 899	669.000,00	622.800,00	46.200,00
14	2117	Nicht finanzierungswirksame operative Erträge	ohne Gruppe (Konto) 817, 819, 891			
15	212x	Erträge aus Transfers	ohne Gruppe (Konto) 813	4.071.000,00	3.887.500,00	183.500,00
16	213x	Finanzerträge	ohne Gruppe (Konto) 818, 821, 825, 826	20.000,00		20.000,00
17	333x	Erhaltene Kapitaltransfers		631.100,00	339.300,00	291.800,00
19	Summe 1 (Mittelaufbringung bereinigt)³			12.473.800,00	10.592.900,00	1.880.900,00
Mittelverwendung (Aufwendungen)						
20	2211, 2212, 2213	Finanzierungswirksamer Personalaufwand		2.939.100,00	2.939.100,00	
21	2221 - 2225	Finanzierungswirksamer Sachaufwand	ohne Gruppe (Konto) 799	3.748.400,00	3.202.700,00	545.700,00
22	2226	Verluste aus dem Abgang von Anlagevermögen, Rückstellungen für ausstehende Rechnungen	nur Gruppe (Konto) 683, 688	500,00	500,00	
23	223x	Transferaufwand	ohne Gruppe (Konto) 696, 761	5.000.000,00	4.410.700,00	589.300,00
24	224x	Finanzaufwand	ohne Gruppe (Konto) 652, 654, 682, 694, 697, 699	282.100,00	99.900,00	182.200,00
29	Summe 2 (Mittelverwendung bereinigt)³			11.970.100,00	10.652.900,00	1.317.200,00
Vermögensbildung (Sachanlagevermögen), inkl. Vorräte						
30	341x	Immaterielle Vermögenswerte und Sachanlagen (Zugang/Auszahlungen)	ohne Gruppe (Konto) 080-083	1.330.300,00	355.500,00	974.800,00
31	331x	Immaterielle Vermögenswerte und Sachanlagen (Abgang/Einzahlungen)	ohne Gruppe (Konto) 080-083, 800-806 (Abgang mit Minus erfassen)			
32	3221	Vorräte (Saldo/Auszahlungen)	ohne Unterklasse 40-48			
39	Summe 3 (Vermögensbildung bereinigt)³			1.330.300,00	355.500,00	974.800,00
49	Saldo = Summe 1 - Summe 2 - Summe 3			-826.600,00	-415.500,00	-411.100,00

1. Nachtragsvoranschlag 2025

Querschnitt (Anlage 5b)

Marktgemeinde Magdalensberg

VQS-Pos.	Zuordnung der MVAG	Bezeichnung	Anmerkungen	Gesamt-Haushalt	Haushalt ohne Quasi-KG	Quasi-KG ²
Überrechnung Quasi-Kapitalgesellschaften (Quasi-KG) gemäß ESVG						
50	2301	Entnahmen von Haushaltsrücklagen		n.a.	n.a.	
51	2401	Zuweisungen an Haushaltsrücklagen		n.a.	n.a.	-10.900,00
52	332x	Einzahlungen aus der Rückzahlung von Darlehen sowie gewährten Vorschüssen	ohne Gruppe (Konto) 273, 280-282	n.a.	n.a.	6.000,00
53	342x	Auszahlungen aus der Gewährung von Darlehen sowie gewährten Vorschüssen	ohne Gruppe (Konto) 273, 280-282	n.a.	n.a.	-356.300,00
54	351x	Einzahlungen aus der Aufnahme von Finanzschulden		n.a.	n.a.	1.033.000,00
55	361x	Auszahlungen aus der Tilgung von Finanzschulden		n.a.	n.a.	-463.700,00
59	Überrechnung Quasi-KG Summe aus Position 49 (Quasi-KG) und Position 50 bis 55			n.a.	n.a.	-203.000,00
60	Finanzierungssaldo (Voranschlag) aus Position 49 (Haushalt ohne Quasi-KG) und Position 59 (Quasi-KG)¹			n.a.	-618.500,00	n.a.
61	Erläuterungen der Gebietskörperschaft (optional)					

1) Entsprechend den Bestimmungen des Artikel 15 Abs. 1 Österreichischer Stabilitätspakt sind die Daten bzw. Grobplanungen der Gemeinden landesweise im Wege der Länder vorzulegen, das ausgewiesene Einzelergebnis der Gemeinde zum Finanzierungssaldo gemäß Pos. 60 hat nur bedingte Aussagekraft für das Gesamtergebnis der Haushaltskoordinierung.

2) Quasi-Kapitalgesellschaften außerhalb des Sektors Staat gemäß ESVG (Ansatz 85-86).

3) Mittelaufbringung und -verwendung sowie Vermögensbildung bereinigt näherungsweise im Sinne der Einnahmen und Ausgaben gemäß ESVG.

Personaldaten iSd ÖStp (Anlage 4)

Gruppe 1 - gesamt	Dienstverhältnis zu Gemeinde, dienstleistend in einer Dienststelle, bezahlt aus dem Budget von Gemeinde		Personalaufwendungen				
	Köpfe ³⁾	VBÄ ³⁾	davon melden Gemeinden optional				gesamt
Bezüge (Unterklasse 50-52)			Nebengebühren (Unterklasse 56)	Dienstgeberbeiträge (Unterklasse 58)	Weitere Aufwendungen	Kontenklasse 5 ²⁾	
Beamtinnen und Beamte	k.A.	k.A.	168.500,00				
Vertragsbedienstete	50,00	43,90	2.089.500,00				
KV-Bedienstete (Kollektivvertrag)	k.A.	k.A.	54.700,00				
Nicht zuordenbar	k.A.	k.A.					
Summe	52,00	45,90	2.312.700,00	50.400,00	576.000,00	0,00	2.939.100,00
darunter (Teilmengen der Gruppe 1)			Länder und Gemeinden melden optional				
	Köpfe ³⁾	VBÄ ³⁾	Bezüge (Unterklasse 50-52)	Nebengebühren (Unterklasse 56)	Dienstgeberbeiträge (Unterklasse 58)	Weitere Aufwendungen	Kontenklasse 5 ²⁾
Musikschullehrerinnen und -lehrer	k.A.	k.A.					
Elementarpädagoginnen und -pädagogen	27,00	23,25					
Bedienstete nicht-ausgliederter Krankenanstalten	k.A.	k.A.					
Lehrlinge	k.A.	k.A.					
Summe	27,00	23,25					

Gruppe 2 - gesamt	Dienstverhältnis zu Gemeinde, nicht dienstleistend bei Gemeinde ¹⁴ , bezahlt aus dem Budget von Gemeinde		Personalaufwendungen				
	Köpfe ³⁾	VBÄ ³⁾	davon melden Gemeinden optional				gesamt
Bezüge (Unterklasse 50-52)			Nebengebühren (Unterklasse 56)	Dienstgeberbeiträge (Unterklasse 58)	Weitere Aufwendungen	Kontenklasse 5 ²⁾	
Beamtinnen und Beamte	k.A.	k.A.					
Vertragsbedienstete	k.A.	k.A.					
Nicht zuordenbar	k.A.	k.A.					
Summe	k.A.	k.A.					

Beamtinnen und Beamte - Pensionistinnen und Pensionisten zum 31.12.2025			
	Köpfe ³⁾	Ø-Pensionshöhe / Mt. ⁴⁾	
Ruhegenussbezieherinnen und -bezieher	k.A.		
Hinterbliebene ⁵⁾	k.A.		
Neue Ruhegenussbezieherinnen und -bezieher im Bezugsjahr 2025			
	Köpfe ³⁾	Ø-Pensionsantrittsalter	Ø-Pensionshöhe / Mt. ⁴⁾
Alterspension ⁶⁾	7,00	61,3	36.640,0
Dienstunfähigkeit ⁷⁾	k.A.		
vorzeitige Pensionierung mit Abschlag ⁸⁾	k.A.		
vorzeitige Pensionierung ohne Abschlag ⁹⁾	k.A.		
Pensionierungen gesamt	k.A.	0,0	0,0
Gesamter Pensionsaufwand für das Bezugsjahr 2025	0,00		
<p>1) gemäß den Vorgaben in Artikel 14 Abs. 2 lit. c OStP 2012 2) Personalrückstellungen und Sachbezüge sind in diese Anlage nicht aufzunehmen 3) Aus Datenschutzgründen wird dieses Feld erst ab 6 betroffenen Personen ausgewiesen 4) Durchschnittspension im Dezember laut Personalstatistik-Festlegungen ohne Sonderzahlungen, ohne Pflegegeld und ohne sonstige Transferleistungen; brutto 5) Witwen-, Witwer-, Waisenversorgungsbezüge und vergleichbare Leistungen 6) Ruhebezüge aufgrund eines Übertritts in den Ruhestand oder einer vergleichbaren Regelung iSd § 13 BDG 1979 7) Ruhebezüge aufgrund einer Ruhestandsversetzung wegen dauernder Dienstunfähigkeit iSd § 14 BDG 1979 8) Ruhebezüge aufgrund einer vorzeitigen Ruhestandsversetzung mit Abschlag iSd §§ 15b, 15c oder 236d BDG 1979 9) Ruhebezüge aufgrund einer vorzeitigen Ruhestandsversetzung ohne Abschlag 10) Inkl. Musikschullehrerinnen und -lehrer sowie Elementarpädagoginnen und -pädagogen 11) Darunter sind Personalgestellungen bei Beteiligungen iSd § 23 VRV 2015 sowie sonstige Personalgestellungen, zB bei anderen Gebietskörperschaften und Körperschaften öffentlichen Rechts zu verstehen.</p>			

Nachweis über Transferzahlungen (Anlage 6a)

1. Nachtragsvoranschlag 2025

Marktgemeinde Magdalensberg

Nachweis über Transferzahlungen (Anlage 6a)

Haushaltskonto	Bezeichnung Ansatz	Bezeichnung Post	Summe Einzahlungen	Summe Auszahlungen
Transferzahlungen von/an Bund, Bundesfonds, Bundeskammern				
Gesamtsumme Transferzahlungen von/an Bund, Bundesfonds, Bundeskammern			4.419.800,00	28.400,00
Summe Kapitaltransfers			180.200,00	17.400,00
Summe Transfers			4.239.600,00	11.000,00
2/010000+300000	Zentralamt	Kapitaltransfers von Bund, Bundesfonds und Bundeskammern	30.000,00	
2/010000+300742	Zentralamt	Kapitaltransfers von Bund, Bundesfonds und Bundeskammern	6.100,00	
2/163000+300742	FF Pischeldorf	Kapitaltransfers von Bund, Bundesfonds und Bundeskammern	3.700,00	
2/163100+300742	FF Timenitz	Kapitaltransfers von Bund, Bundesfonds und Bundeskammern	1.300,00	
2/163300+300742	FF Ottmanach	Kapitaltransfers von Bund, Bundesfonds und Bundeskammern	15.800,00	
2/211000+300742	Volksschule Magdalensberg	Kapitaltransfers von Bund, Bundesfonds und Bundeskammern	1.300,00	
2/211020+300742	Ganztagsschule (GTS)	Kapitaltransfers von Bund, Bundesfonds und Bundeskammern	14.200,00	
2/211020+860000	Ganztagsschule (GTS)	Transfers von Bund, Bundesfonds und Bundeskammern	5.000,00	
2/232000+860000	Schülerinnen- und Schülerbetreuung	Transfers von Bund, Bundesfonds und Bundeskammern	55.800,00	
2/240000+300000	Kindergarten Magdalensberg	Kapitaltransfers von Bund, Bundesfonds und Bundeskammern	26.700,00	
2/240000+300742	Kindergarten Magdalensberg	Kapitaltransfers von Bund, Bundesfonds und Bundeskammern	700,00	
2/240000+860600	Kindergarten Magdalensberg	Transfers von Bund (Zukunftsfonds)	97.400,00	
2/240001+300742	Photovoltaikanlage Kindergarten	Kapitaltransfers von Bund, Bundesfonds und Bundeskammern	4.500,00	
2/240100+300742	Kindertagesstätte	Kapitaltransfers von Bund, Bundesfonds und Bundeskammern	600,00	
2/690000+860000	Verkehrsverbund Beitrag Verkehrsverbund	Transfers von Bund, Bundesfonds und Bundeskammern	4.200,00	
2/771000+300742	Maßnahmen zur Förderung des Tourismus	Kapitaltransfers von Bund, Bundesfonds und Bundeskammern	3.000,00	
2/820000+300742	Wirtschaftshöfe	Kapitaltransfers von Bund, Bundesfonds und Bundeskammern	700,00	
2/850100+860000	WVA Süd	Transfers von Bund (Ersätze KPC)	3.300,00	
2/850200+860000	WVA Mitte	Transfers von Bund, Ersätze	400,00	
2/851000+860000	Kanalisation Magdalensbg.	Transfers von Bund (Ersätze KPC)	179.800,00	
2/925000+859000	Ertragsanteile an gemein- schaftlichen Bundesabgaben	Ertragsanteile	3.735.500,00	
2/941000+860000	Sonstige Finanzzuweisungen nach dem FAG	Lfd. Transferzlg. v. Bund (§ 28a FAG 2024)	102.200,00	
2/941000+860100	Sonstige Finanzzuweisungen nach dem FAG	Lfd. Transferzlg. v. Bund (§ 25+26)	34.500,00	
2/944000+860000	Zuschüsse nach dem Katastrophen- fondsgesetz	Transfers von Bund, Bundesfonds und Bundeskammern	21.500,00	
6/211010+300000	Bildungszentrum Magdalensberg	Kapitaltransfers von Bund, Bundesfonds und Bundeskammern	43.500,00	
6/612005+300742	Straßensanierung R7a - Gunderdorf-Kreuzbichl, St. Thomas, Matzendorf	Kapitaltransfers von Bund, Bundesfonds und Bundeskammern	10.500,00	
6/850001+300000	WVA BA 17/2 - Nord	Kapitaltransfers von Bund, Bundesfonds und Bundeskammern	17.600,00	
1/630000-750000	Bundesflüsse	Lfd. Transferzlg. an Bund (Wassbau)		1.000,00
1/630000-770000	Bundesflüsse	Kapitaltransfers an Bund, Bundesfonds und Bundeskammern		5.000,00
1/632000-770000	Wasserwehr und Schleusen	Kapitaltransfers an Bund, Bundesfonds und Bundeskammern		12.400,00
1/633000-750000	Wildbachverbauung Beitragsleist. gem.Wasserbauten FG	Lfd. Transferzlg. an Bund (WBFG)		10.000,00

1. Nachtragsvoranschlag 2025

Marktgemeinde Magdalensberg

Nachweis über Transferzahlungen (Anlage 6a)

Haushaltskonto	Bezeichnung Ansatz	Bezeichnung Post	Summe Einzahlungen	Summe Auszahlungen
Transferzahlungen von/an Länder, Landesfonds, Landeskammern				
Gesamtsumme Transferzahlungen von/an Länder, Landesfonds, Landeskammern			3.689.200,00	2.831.800,00
Summe Kapitaltransfers			145.300,00	110.000,00
Summe Transfers			3.543.900,00	2.721.800,00
2/010000+301000	Zentralamt	Kapitaltransfers von Ländern, Landesfonds und Landeskammern (Ferwärmeanschluss Förderung)	17.700,00	
2/010000+861000	Zentralamt	Transfers von Ländern, Landesfonds und Landeskammern	600,00	
2/163000+301000	FF Pischeldorf	Kapitaltransferzahlungen von Ländern und Landesfonds	5.000,00	
2/163000+861000	FF Pischeldorf	Transfers von Ländern, Landesfonds und Landeskammern	11.500,00	
2/163000+861100	FF Pischeldorf	Bedarfszuweisungsmittel ord. Haush. mit Zweckb. (TLF + RH)	43.000,00	
2/163100+861000	FF Timenitz	Transfers von Ländern, Landesfonds und Landeskammern	8.100,00	
2/163100+861100	FF Timenitz	Bedarfszuweisungsmittel ord. Haush. mit Zweckb. (TLF-MIG))	11.000,00	
2/163200+861000	FF St. Thomas	Transfers von Ländern, Landesfonds und Landeskammern	9.600,00	
2/163200+861100	FF St. Thomas	Bedarfszuweisungsmittel ord. Haush. mit Zweckb. (MZF)	8.000,00	
2/163300+861000	FF Ottmanach	Transfers von Ländern, Landesfonds und Landeskammern	10.400,00	
2/163300+861100	FF Ottmanach	Bedarfszuweisungsmittel ord. Haush. mit Zweckb. (RH+2KFZ)	60.000,00	
2/211000+861600	Volksschule Magdalensberg	Transfers von Ländern K-BBF	104.500,00	
2/211020+861000	Ganztagsschule (GTS)	Transfers von Ländern, Landesfonds und Landeskammern	40.000,00	
2/211020+861010	Ganztagsschule (GTS)	Transfers von Ländern (Ferienbetreuung)	6.000,00	
2/211020+861600	Ganztagsschule (GTS)	Transfers von Ländern K-BBF	104.500,00	
2/240000+301000	Kindergarten Magdalensberg	Kapitaltransferzahlungen von Ländern (15a B-VG)	11.600,00	
2/240000+861000	Kindergarten Magdalensberg	Lfd. Transferzlg. von Ländern (KG-Landesbeitrag)	392.000,00	
2/240000+861100	Kindergarten Magdalensberg	Bedarfszuweisungsmittel ord. Haush. mit Zweckb. (MIG-Darl.)	60.000,00	
2/240000+861500	Kindergarten Magdalensberg	Kärntner Elternersatzbeitrag	194.300,00	
2/240100+861000	Kindertagesstätte	Lfd. Transferzlg. v. Ländern (KiTa-Betriebszusch.)	548.100,00	
2/240100+861100	Kindertagesstätte	Bedarfszuweisungsmittel ord. Haush. mit Zweckb. (MIG-Darlehen)	20.000,00	
2/240100+861500	Kindertagesstätte	Kärntner Elternersatzbeitrag	152.100,00	
2/262001+861100	Sportplatz Pischeldorf	Transfers von Ländern (MIG-Darl. Sportanlage)	20.000,00	
2/269000+861000	Sonstige Einrichtungen und Maßnahmen	Transfers von Ländern, Landesfonds und Landeskammern	1.000,00	
2/320000+861600	Ausbildung in Musik und darstellender Kunst	Transfers von Ländern K-BBF	104.500,00	
2/390000+861100	Kirchliche Angelegenheiten	Transfers von Ländern, Landesfonds und Landeskammern	18.000,00	
2/411000+861000	Maßnahmen der allg.Sozialhilfe Verbandsuml./Kopfquote Direktbtr.	Lfd. Transferzahlungen von Ländern und Landesfonds	9.100,00	
2/411000+861100	Maßnahmen der allg.Sozialhilfe Verbandsuml./Kopfquote Direktbtr.	Transfers von Ländern (IKZ Bonus)	50.000,00	
2/411000+861400	Maßnahmen der allg.Sozialhilfe Verbandsuml./Kopfquote Direktbtr.	Transfers von Ländern, Landesfonds und Landeskammern	4.900,00	
2/411000+861800	Maßnahmen der allg.Sozialhilfe Verbandsuml./Kopfquote Direktbtr.	Transfers von Ländern (Strafgelder)	54.500,00	
2/520000+301200	Natur- und Landschaftsschutz	Kapitaltransfers von Ländern, Landesfonds und Landeskammern	13.500,00	
2/612000+861100	Gemeindestraßen	Transfers von Ländern, Landesfonds und Landeskammern	11.200,00	
2/612000+861101	Gemeindestraßen	Transfers von Ländern, Landesfonds und Landeskammern	105.000,00	
2/940000+861100	Bedarfszuweisungen Abgangsdeckung OHH	Transfers von Ländern BZiR	303.800,00	

1. Nachtragsvoranschlag 2025

Marktgemeinde Magdalensberg

Nachweis über Transferzahlungen (Anlage 6a)

Haushaltskonto	Bezeichnung Ansatz	Bezeichnung Post	Summe Einzahlungen	Summe Auszahlungen
Transferzahlungen von/an Länder, Landesfonds, Landeskammern				
Gesamtsumme Transferzahlungen von/an Länder, Landesfonds, Landeskammern			3.689.200,00	2.831.800,00
Summe Kapitaltransfers			145.300,00	110.000,00
Summe Transfers			3.543.900,00	2.721.800,00
2/940000+861101	Bedarfszuweisungen Abgangsdeckung OHH	Transfers von Ländern, Landesfonds und Landeskammern BZaR	630.000,00	
2/945000+860400	Sonstige Zuschüsse des Bundes	Lfd. Transferzahlungen vom Land (Pflegefonds)	165.200,00	
6/211010+301200	Bildungszentrum Magdalensberg	Kapitaltransfers von Ländern, Landesfonds und Landeskammern	48.500,00	
6/211010+861100	Bildungszentrum Magdalensberg	Transfers von Ländern, Landesfonds und Landeskammern	188.000,00	
6/211010+861600	Bildungszentrum Magdalensberg	Transfers von Ländern, Bildungsbaufond	95.000,00	
6/612005+301000	Straßensanierung R7a - Gunderdorf-Kreuzbichl, St. Thomas, Matzendorf	Kapitaltransfers von Ländern, Landesfonds und Landeskammern	49.000,00	
1/163400-751200	Feuerwehr - Allgemein	Lfd. Transferzlg. a.Länder (Stützpu		900,00
1/210000-751300	Allgem. Pflichtschulen gem.Kosten Schulgde.Verbandsuml./Schulerh.btr.	Beitrag AV-Lehrmittel L-Bildstelle u. sondpädagog. Sachaufwand		1.000,00
1/210000-751600	Allgem. Pflichtschulen gem.Kosten Schulgde.Verbandsuml./Schulerh.btr.	Transfers an Länder (Schulsozialarbeit)		4.600,00
1/220000-751500	Berufsbildende Pflichtschulen	Schulerhaltungsbeitr. Berufsschulen		22.500,00
1/249000-751900	Sonstige Einrichtungen und Maßnahmen	Lfd. Transferzahlungen an Länder (Kinderbetreu.)		184.800,00
1/411000-751600	Maßnahmen der allg.Sozialhilfe Verbandsuml./Kopfquote Direktbtr.	Lfd. Transferzlg. an Länder (Kopfquote)		1.592.500,00
1/510000-751110	Medizinische Bereichsversorgung	Lfd. Transferzlg.a.Länder(Sprengelä		9.800,00
1/530000-751140	Rettungsdienste (Rettungsbeitrag)	Lfd. Transferzlg. an Länder (Rettungsbeitrag)		57.000,00
1/560000-751120	Betriebsabgangsdeckung	Lfd. Transferzlg. an Länder (Abgang Krankenanstalten)		730.800,00
1/612000-771000	Gemeindestraßen	Kapitaltransfers an Länder, Landesfonds und Landeskammern		110.000,00
1/930000-751130	Landesumlage	Lfd. Transferzahlg. an Länder (Landesumlage)		117.900,00
Transferzahlungen von/an Gemeinden, Gemeindeverbände, Gemeindefonds				
Gesamtsumme Transferzahlungen von/an Gemeinden, Gemeindeverbände, Gemeindefonds			17.000,00	692.600,00
Summe Kapitaltransfers			0,00	0,00
Summe Transfers			17.000,00	692.600,00
2/240000+862000	Kindergarten Magdalensberg	Transfers von Gemeinden, Gemeindeverbänden (ohne marktbestimmte Tätigkeit) und Gemeindefonds	15.800,00	
2/320000+862000	Ausbildung in Musik und darstellender Kunst	Transfers von Gemeinden (Schulerhalterbeitrag)	1.200,00	
1/000000-752400	Gewählte Gemeindeorgane	Pensionsfondsbeiträge - BGM		43.000,00
1/080000-752500	Pensionen	Transferzahlung Pensionsfonds		317.300,00
1/163400-752600	Feuerwehr - Allgemein	Lfd.Transferzlg. a.Gdeverbände(LF-V		600,00
1/210000-752100	Allgem. Pflichtschulen gem.Kosten Schulgde.Verbandsuml./Schulerh.btr.	Lfd. Transferzlg. an Gemeinden (Schulerhaltbeitr. VS/SoSch)		30.000,00
1/210000-752200	Allgem. Pflichtschulen gem.Kosten Schulgde.Verbandsuml./Schulerh.btr.	Schulgemeindeverbandsumlage		124.900,00
1/240000-752000	Kindergarten Magdalensberg	Transfers an Gemeinden, Gemeindeverbände (ohne marktbestimmte Tätigkeit) und Gemeindefonds		3.500,00

1. Nachtragsvoranschlag 2025

Marktgemeinde Magdalensberg

Nachweis über Transferzahlungen (Anlage 6a)

Haushaltskonto	Bezeichnung Ansatz	Bezeichnung Post	Summe Einzahlungen	Summe Auszahlungen
Transferzahlungen von/an Gemeinden, Gemeindeverbände, Gemeindefonds				
Gesamtsumme Transferzahlungen von/an Gemeinden, Gemeindeverbände, Gemeindefonds			17.000,00	692.600,00
Summe Kapitaltransfers			0,00	0,00
Summe Transfers			17.000,00	692.600,00
1/240100-752000	Kindertagesstätte	Transfers an Gemeinden, Gemeindeverbände (ohne marktbestimmte Tätigkeit) und Gemeindefonds		3.500,00
1/320000-752100	Ausbildung in Musik und darstellender Kunst	Lfd. Transferzlg. a.Gemeinden (Musikschulen)		3.000,00
1/411000-752300	Maßnahmen der allg.Sozialhilfe Verbandsuml./Kopfquote Direktbtr.	Lfd. Transferzlg. an Gdeverbände (Sozialhilfeverb.)		166.500,00
1/411000-752400	Maßnahmen der allg.Sozialhilfe Verbandsuml./Kopfquote Direktbtr.	Transfers an Gemeinden, Gemeindeverbände (Pflegekoordination Görttschitztal)		300,00
Transferzahlungen von/an Sozialversicherungsträger				
Gesamtsumme Transferzahlungen von/an Sozialversicherungsträger			0,00	8.100,00
Summe Kapitaltransfers			0,00	0,00
Summe Transfers			0,00	8.100,00
1/000000-753000	Gewählte Gemeindeorgane	Transfers an Sozialversicherungsträger		8.100,00
Transferzahlungen von/an sonst. Träger des öffentlichen Rechts				
Gesamtsumme Transferzahlungen von/an sonst. Träger des öffentlichen Rechts			0,00	354.300,00
Summe Kapitaltransfers			0,00	18.000,00
Summe Transfers			0,00	336.300,00
1/010000-754200	Zentralamt	Laufende Transferzahlungen an Träger des öffentlichen Rechtes		100,00
1/016000-754300	Elektronische Datenverarbeitung	Transfers öff. Träger (GSZ - CNC)		2.100,00
1/091000-754200	Personalausbildung und -fortbildung Beiträge an Verwaltungsakademie	Lfd. Transferzlg.an Träger ö.Rechts (VerwAkad.)		2.000,00
1/210000-754100	Allgem. Pflichtschulen gem.Kosten Schulgde.Verbandsuml./Schulerh.btr.	Beitrag an Ktn. Schulbaufonds		43.100,00
1/390000-774000	Kirchliche Angelegenheiten	Kapitaltransfers an sonstige Träger des öffentlichen Rechtes		18.000,00
1/520000-754200	Natur- und Landschaftsschutz	Lfd.Transferzlg. a.Träger öff.R. (Bergwacht)		100,00
1/690000-754500	Verkehrsverbund Beitrag Verkehrsverbund	Verkehrsverbundbeitrag		36.600,00
1/742000-754010	Produktionsförderung	Lfd.Transferzlg.a.Träg.öff.R.(Stuten-		300,00
1/851000-754010	Kanalisation Magdalensbg.	Lfd. Transferzlg. an Träger öff. R. (Poggd. Betr.kost.)		145.700,00
1/851000-754200	Kanalisation Magdalensbg.	Lfd. Transferzlg. an Träger öff. R. (Klgtf. Betr.kost.)		7.300,00
1/852000-754010	Betriebe der Müllbeseitigung	Lfd.Transferzlg.a.Träger.öff.R. (Inse ln)		1.000,00
1/852000-754020	Betriebe der Müllbeseitigung	Lfd.Transferzlg.a.Träger.öff.R.(AWV)		98.000,00
Gesamtsumme			8.126.000,00	3.915.200,00

Nachweis über Haushaltsrücklagen und
Zahlungsmittelreserven (Anlage 6b)

1. Nachtragsvoranschlag 2025

Nachweis über Haushaltsrücklagen und Zahlungsmittelreserven (Anlage 6b)

Marktgemeinde Magdalensberg

Haushaltsrücklagen			Rücklagenstand			Rücklagenstand	Zahlungsmittelreserven		
Nr.	Verwendungszweck	Ansatz	31.12.2024	Zuweisungen	Entnahmen	31.12.2025	31.12.2024	31.12.2025	Konto-/Sparbuchnummer
8/9990934/00001	Fremdenverkehr	770000	100,00			100,00	0,00	0,00	ZW 9 294090 AT62 3932 0000 3010 9870
8/9990934/00002	Wasserversorgung	850000	100,00			100,00	62,05	62,05	ZW 10 294010 AT61 3932 0000 3010 9888
8/9990934/00003	Müllbeseitigung	852000	22.600,00			22.600,00	23.613,88	23.613,88	ZW 11 294011 AT07 3932 0000 3010 9890
8/9990934/00004	Erneuerung Wirtschaftshof	820000	16.400,00			16.400,00	11.581,71	15.581,71	ZW 12 294012 AT09 3932 0000 3011 8293
8/9990934/00005	Bad Pischeldorf	831000	0,00			0,00	0,00	0,00	ZW 13 294013 AT19 3932 0000 3010 0168
8/9990934/00007	Kanal Gottesbichl	851000	5.100,00			5.100,00	5.142,00	5.142,00	ZW 20 294020 AT07 3932 0000 3010 9987
Zweckgebundene Haushaltsrücklagen			44.300,00	0,00	0,00	44.300,00	40.399,64	44.399,64	
Gesamtsummen			44.300,00	0,00	0,00	44.300,00	40.399,64	44.399,64	

Innere Darlehen (336)			Buchwert			Buchwert	Gegebene Darlehen (288)		
Nr.	Verwendungszweck	Ansatz	31.12.2024	Zugang	Tilgung	31.12.2025	31.12.2024	31.12.2025	Kontonummer
17/1	Inneres Darlehen von Bauhof für Friedhof von Rücklage 8/9990934/00004	817000	32.000,00	0,00	4.000,00	28.000,00			
17/2	Inneres Darlehen von Müllbeseitigung für allgemeine Liquiditätsstützung von Rücklage 8/9990934/00004	950000	0,00	38.000,00	0,00	38.000,00			
17/3	Inneres Darlehen von Kanal Gottesbichl für allgemeine Liquiditätsstützung von Rücklage 8/9990934/00007	950000	0,00	318.300,00	0,00	318.300,00			
17/4	Inneres Darlehen von Erneuerungsrücklage für allgemeine Liquiditätsstützung von Rücklage 8/9990934/00004	950000	0,00	61.700,00	0,00	61.700,00			
Innere Darlehen			32.000,00	418.000,00	4.000,00	446.000,00	0,00	0,00	
Gesamtsummen			32.000,00	418.000,00	4.000,00	446.000,00	0,00	0,00	

Einzelnachweis über Finanzschulden und Schuldendienst
(Anlage 6c)

Kontonummer Darlehensnr.	Ansatz	Darlehensgeber/Staat Aktenzahl	Verwendungszweck Genehmigungsdatum/-vermerk	Beschluss- Datum	Zinssatz	Währung	Laufzeit
						Zinsindikator	
1. Darlehen für Investitionszwecke							
1.1. ... von Trägern des öffentlichen Rechts							
1.1.1. ... von Bund, Bundesfonds, Bundeskammern							
1.1.2. ... von Ländern, Landesfonds, Landeskammern							
1028 4	851000	Darlehensgeber unbekannt/AT	KWWF ABA 16		1,000%	EUR	01.01.2023 - 01.01.2057
7845 6	612000	Kärntner Regionalfonds/AT 03-RegF-69-4/3-2014	Radweg R7A-B92 Linksabb. Lückenschluss, AT35 5200 0009 4300 2517, AT22 5200 0009 4300 2266 30.07.2014/A03-KL30-129/1-2014	25.11.2014	2,000%	EUR	01.01.2019 - 31.12.2026
7845 9	240000	Kärntner Regionalfonds/AT	Zubau Sanitäranlage BIZ (MIG)		1,000%	EUR	01.01.2025 - 31.12.2033
8798 1	851000	Ktn. Landesregierung/AT A001106	Kanal BA 2, L-Darlehen 25.07.2005/18W-155/3/2000	20.12.2007	1,000%	EUR	01.01.2014 - 31.12.2037
8798 2	851000	Ktn. Landesregierung/AT A100160	Kanal BA 3, L-Darlehen 28.06.2001/18W-155/1/2001	18.09.2001	1,000%	EUR	01.01.2014 - 31.12.2037
8798 3	851000	Ktn. Landesregierung/AT A101262	Kanal BA 4, L-Darlehen 01.12.2005/18W-155/6/2007	20.12.2007	1,000%	EUR	01.01.2014 - 31.12.2038
8798 4	850100	Ktn. Landesregierung/AT A101278	WVA BA 1, L-Darlehen 18.02.2002/18W-284/3/01	30.10.2002	1,000%	EUR	01.01.2014 - 31.12.2037
8798 5	951000	Ktn. Landesregierung/AT	Überbrückungskredit 2024		0,000%	EUR	01.01.2024 - 01.01.2028
8799 1	851000	Ktn. Wasserwirtschaftsfonds/AT A500851	Kanal BA 51, KWWF 30.11.2005/18W-155/10/2005	22.12.2005	1,000%	EUR	01.01.2014 - 31.12.2040
8799 2	851000	Ktn. Wasserwirtschaftsfonds/AT A500852	Kanal BA 52, KWWF 30.11.2005/18W-155/11/2005	14.10.2009	1,000%	EUR	01.01.2014 - 31.12.2040
8799 3	851000	Ktn. Wasserwirtschaftsfonds/AT A701765	Kanal BA 6, KWWF 28.11.2007/18W-155/7/2007	29.04.2010	1,000%	EUR	01.01.2014 - 31.12.2042

1. Nachtragsvoranschlag 2025

Marktgemeinde Magdalensberg

Einzelnachweis über Finanzschulden und Schuldendienst (Anlage 6c)

Kontonummer Darlehensnr.	Darlehenshöhe Gesamt	Buchwert 31.12.2024	Zugang	Tilgung	Zinsen	Summe Schuldendienst	Schuldendienst- ersätze	Buchwert 31.12.2025	Netto Schuldendienst
1028 4		60.500,00	-60.500,00		600,00	600,00			600,00
7845 6	82.500,00	25.900,00		10.700,00	500,00	11.200,00		15.200,00	11.200,00
7845 9			206.000,00				206.000,00	206.000,00	-206.000,00
8798 1	554.644,00	554.600,00						554.600,00	
8798 2	529.989,00	530.000,00						530.000,00	
8798 3	811.538,00	811.500,00						811.500,00	
8798 4	108.498,00	108.500,00						108.500,00	
8798 5	500.000,00	500.000,00						500.000,00	
8799 1	14.693,00	17.700,00	200,00		200,00	200,00		17.900,00	200,00
8799 2	22.466,00	26.800,00	300,00		300,00	300,00		27.100,00	300,00
8799 3	9.339,00	10.800,00	100,00		100,00	100,00		10.900,00	100,00

1. Nachtragsvoranschlag 2025

Einzelnachweis über Finanzschulden und Schuldendienst (Anlage 6c)

Marktgemeinde Magdalensberg

Kontonummer Darlehensnr.	Ansatz	Darlehensgeber/Staat Aktenzahl	Verwendungszweck Genehmigungsdatum/-vermerk	Beschluss- Datum	Zinssatz	Währung	Laufzeit
					Zinsindikator		
8799 4	850100	Ktn. Wasserwirtschaftsfonds/AT A500508	WVA BA 2, KWWF 27.07.2005/18W-284/7/2005	15.09.2005 WVA Magdalensberg BA 1,2,5-8	1,000%	EUR	01.01.2014 - 31.12.2040
8799 5	850100	Ktn. Wasserwirtschaftsfonds/AT A800593	WVA BA 5, KWWF 21.08.2008/18W-284/5/2008	13.11.2008 WVA Magdalensberg BA 1,2,5-8	1,000%	EUR	01.01.2014 - 31.12.2043
8799 6	850000	Ktn. Wasserwirtschaftsfonds/AT A600155	WVA BA 3, KWWF 27.03.2007/18W-284/2/2007	17.08.2010 WVA Latschach-Göriach BA 3,4	1,000%	EUR	01.01.2014 - 31.12.2042
8799 7	850000	Ktn. Wasserwirtschaftsfonds/AT B001138	WVA BA 32, KWWF 29.06.2010/18W-284/11/2010	08.05.2013 WVA Latschach-Göriach BA 3,4	1,000%	EUR	01.01.2014 - 31.12.2045
8799 8	850100	Ktn. Wasserwirtschaftsfonds/AT B001096	WVA BA 6, KWWF 29.06.2010/18W-284/10/2010	25.11.2014 WVA Magdalensberg BA 1,2,5-8	1,000%	EUR	01.01.2014 - 31.12.2046
8799 9	851000	Ktn. Wasserwirtschaftsfonds/AT B002581	Kanal BA 7, KWWF 02.12.2010/18W-155/7/2010	25.11.2014 Kanalisation Magdalensbg. BA 01-10	1,000%	EUR	01.01.2014 - 31.12.2046
8799 10	851000	Ktn. Wasserwirtschaftsfonds/AT B400312	Kanal BA 10, KWWF 31.03.2014/8-SWW-74/3/2014	14.05.2014 Kanalisation Magdalensbg. BA 01-10	1,000%	EUR	01.01.2015 - 31.12.2050
8799 11	850000	Ktn. Wasserwirtschaftsfonds/AT A701335	WVA BA 4, KWWF 28.11.2007/18W-284/22/2007	04.05.2016 WVA BA 4	1,000%	EUR	01.01.2007 - 31.12.2044
8799 12	850100	Ktn. Wasserwirtschaftsfonds/AT B300444	WVA BA 7, KWWF 24.06.2013/8-SWW-16/7/2013	21.12.2015 WVA BA 7	1,000%	EUR	01.01.2013 - 31.12.2048
8799 13	851000	Ktn. Wasserwirtschaftsfonds/AT B201739	Kanal BA 8, KWWF 03.12.2012/8-KWWF-74/8/2012	19.12.2016 Kanal BA 8	1,000%	EUR	01.01.2012 - 31.12.2050
8799 14	851000	Ktn. Wasserwirtschaftsfonds/AT B700581	Kanal BA 11 KWWF, Zahl 08-SWW-74/2-2017 21.11.2018/Amt d. Ktn LReg	Kanal BA 11 KWWF	1,000%	EUR	01.10.2017 - 01.10.2051
8799 15	850210	Ktn. Wasserwirtschaftsfonds/AT 12-SWW-16/6-2021	WVA BA 12 KWWF	WVA BA 12	0,300%	EUR	01.12.2021 - 01.01.2048
8799 16	850100	Ktn. Wasserwirtschaftsfonds/AT 12-SWW-16/5-2021	WVA BA 09 KWW (Pirmann) /Abt 3	WVA BA 09 KWW (Pirmann)	1,000%	EUR	01.10.2018 - 01.10.2052
8799 17	851000	Ktn. Wasserwirtschaftsfonds/AT 12-SWW-74/3-2022	ABA BA 13 KWWF	ABA BA 13 KWWF	0,300%	EUR	02.09.2022 - 02.09.2057

1. Nachtragsvoranschlag 2025

Marktgemeinde Magdalensberg

Einzelnachweis über Finanzschulden und Schuldendienst (Anlage 6c)

Kontonummer Darlehensnr.	Darlehenshöhe Gesamt	Buchwert 31.12.2024	Zugang	Tilgung	Zinsen	Summe Schuldendienst	Schuldendienst- ersätze	Buchwert 31.12.2025	Netto Schuldendienst
8799 4	6.938,00	8.500,00	100,00		100,00	100,00		8.600,00	100,00
8799 5	64.529,00	75.300,00	800,00		800,00	800,00		76.100,00	800,00
8799 6	49.946,00	59.000,00	600,00		600,00	600,00		59.600,00	600,00
8799 7	32.252,00	36.100,00	400,00		400,00	400,00		36.500,00	400,00
8799 8	10.350,00	11.300,00	200,00		100,00	100,00		11.500,00	100,00
8799 9	78.364,00	89.300,00	900,00		900,00	900,00		90.200,00	900,00
8799 10	32.000,00	34.800,00	400,00		400,00	400,00		35.200,00	400,00
8799 11	39.000,00	44.000,00	400,00		400,00	400,00		44.400,00	400,00
8799 12	8.800,00	9.600,00	100,00		100,00	100,00		9.700,00	100,00
8799 13	115.600,00	128.300,00	1.300,00		1.300,00	1.300,00		129.600,00	1.300,00
8799 14	7.513,00	8.000,00	100,00		100,00	100,00		8.100,00	100,00
8799 15		81.600,00			800,00	800,00		81.600,00	800,00
8799 16	10.509,00	10.800,00	100,00		100,00	100,00		10.900,00	100,00
8799 17	24.700,00	25.000,00	300,00		300,00	300,00		25.300,00	300,00

1. Nachtragsvoranschlag 2025

Einzelnachweis über Finanzschulden und Schuldendienst (Anlage 6c)

Marktgemeinde Magdalensberg

Kontonummer Darlehensnr.	Ansatz	Darlehensgeber/Staat Aktenzahl	Verwendungszweck Genehmigungsdatum/-vermerk	Beschluss- Datum	Zinssatz Zinsindikator	Währung	Laufzeit
8799 18	851000	Ktn. Wasserwirtschaftsfonds/AT 12-SWW-74/4-2022	ABA BA 14 KWWF 28.03.2022/Abt 12	07.07.2022 ABA BA 14 KWWF	0,300%	EUR	01.09.2022 - 01.09.2057
8799 19	850110	Ktn. Wasserwirtschaftsfonds/AT 12-SWW-16/5-2022	WVA BA 10 28.03.2022/Abt 12	07.07.2022 WVA BA 10	0,300%	EUR	01.09.2022 - 01.09.2057
8799 20	850100	Ktn. Wasserwirtschaftsfonds/AT 8-SWW-16/3/2014	WVA BA 08 KWWF	WVA BA 08 KWWF	1,000%	EUR	01.10.2014 - FIX verzinst1 01.01.2050
8799 21	851000	Ktn. Wasserwirtschaftsfonds/AT 12-SWW-74/4-2018	ABA BA 12 KWWF	ABA BA 12 KWWF	1,000%	EUR	01.01.2019 - FIX verzinst1 01.10.2053
8799 22	850011	Ktn. Wasserwirtschaftsfonds/AT 12-SWW-16/8-2022	WVA BA 11 KWWF	WVA BA 11 KWWF	1,000%	EUR	22.11.2022 - FIX verzinst1 31.12.2057
8799 23	850101	Ktn. Wasserwirtschaftsfonds/AT 12-SWW-7823/2023-9	WVA BA 14 - Transportleitung	WVA BA 14 - Transportleitung	1,000%	EUR	01.01.2023 - FIX verzinst1 31.12.2057
8799 24	850103	Ktn. Wasserwirtschaftsfonds/AT 12-SWW-7603/2023-8	WVA BA 15 Aufschließung Bauer-Hudelist	20.12.2023 WVA BA 15 Aufschließung Bauer-Hudelist	1,000%	EUR	01.01.2024 - FIX verzinst1 31.12.2049
8799 25	850002	Ktn. Wasserwirtschaftsfonds/AT 12-SWW-9044/2023-11	WVA BA 17/1 KWWF, Sanierung Rettingerquelle, ON Großgörtlach,, Aufschließung Latschach	03.07.2024 WVA BA 17/1 Latschach	1,000%	EUR	01.01.2024 - FIX verzinst1 31.12.2049
8799 25	850201	Ktn. Wasserwirtschaftsfonds/AT 12-SWW-9044/2023-11	WVA BA 17/1 KWWF, Sanierung Rettingerquelle, ON Großgörtlach,, Aufschließung Latschach	03.07.2024 WVA BA 17/1 Mitte	1,000%	EUR	01.01.2024 - FIX verzinst1 31.12.2049
1.1.3. ... von Gemeinden, Gemeindeverbänden, Gemeindefonds							
1.1.4. ... von Sozialversicherungsträgern							
1.1.5. ... von sonstigen Trägern des öffentlichen Rechts							
1.2. ... von Beteiligungen der Gebietskörperschaft (ohne Finanzunternehmungen)							
8457 1	849010	Magdalensberger Infrastruktur- und Finanzierungs GmbH	Zwischenfinanzierung Baulandmodell St. Lorenzen	17.11.2022 Zwischenfinanzierung Baulandmodell St. Lorenzen	0,000%	EUR	01.12.2022 - Schulden ohr 31.12.2026
8457 2	163100	Magdalensberger Infrastruktur- und Finanzierungs GmbH	MIG KLFA TT Timenitz	MIG KLFA TT Timenitz	0,000%	EUR	01.01.2025 - Schulden ohr 31.12.2040

1. Nachtragsvoranschlag 2025

Marktgemeinde Magdalensberg

Einzelnachweis über Finanzschulden und Schuldendienst (Anlage 6c)

Kontonummer Darlehensnr.	Darlehenshöhe Gesamt	Buchwert 31.12.2024	Zugang	Tilgung	Zinsen	Summe Schuldendienst	Schuldendienst- ersätze	Buchwert 31.12.2025	Netto Schuldendienst
8799 18	52.000,00	52.000,00	500,00		500,00	500,00		52.500,00	500,00
8799 19	13.500,00	13.500,00	100,00		100,00	100,00		13.600,00	100,00
8799 20	23.474,84	24.100,00	200,00		200,00	200,00		24.300,00	200,00
8799 21	17.180,00	18.200,00	200,00		200,00	200,00		18.400,00	200,00
8799 22	24.200,00	21.800,00	200,00		200,00	200,00		22.000,00	200,00
8799 23	115.200,00	71.700,00	20.000,00		1.200,00	1.200,00		91.700,00	1.200,00
8799 24	7.095,00		6.400,00		100,00	100,00		6.400,00	100,00
8799 25	11.665,17	10.500,00						10.500,00	
8799 25	34.999,00								
8799 25	23.333,83	21.000,00						21.000,00	
8799 25	34.999,00								
8457 1	510.000,00	472.700,00		300.000,00		300.000,00		172.700,00	300.000,00
8457 2			110.000,00	8.400,00	1.200,00	9.600,00		101.600,00	9.600,00

1. Nachtragsvoranschlag 2025

Einzelnachweis über Finanzschulden und Schuldendienst (Anlage 6c)

Marktgemeinde Magdalensberg

Kontonummer Darlehensnr.	Ansatz	Darlehensgeber/Staat Aktenzahl	Verwendungszweck Genehmigungsdatum/-vermerk	Beschluss- Datum	Zinssatz	Währung	Laufzeit
Zinsindikator							
1.3. ... von Unternehmen (ohne Beteiligungen und ohne Finanzunternehmen)							
7496	850001	Raiffeisenbank Grafenstein-Magdalensberg/AT	WVA BA 17/2 - Zusammenschluss Schuriankogel, Eixendorf - Pirk, Umbau HB Krenn alt	11.12.2024	0,300%	EUR	01.01.2025 -
	22	AT96 3932 0000 2011 1662	10.06.2025/03-KL30-GE-17724/2025-3	WVA BA 17/2 - Nord (Pirk-Eixendorf)	euribor6m		31.12.2050
7496	850203	Raiffeisenbank Grafenstein-Magdalensberg/AT	WVA BA 17/2 - Zusammenschluss Schuriankogel, Eixendorf - Pirk, Umbau HB Krenn alt	11.12.2024	0,300%	EUR	01.01.2025 -
	22	AT96 3932 0000 2011 1662	10.06.2025/03-KL30-GE-17724/2025-3	WVA BA 17/2 Mitte (Schuriankogel, HB Krenn alt)	euribor6m		31.12.2050
7496	851000	Raiffeisenbank Grafenstein-Magdalensberg/AT	Kanal ABA BA 16 Erweiterung , AT41 3932 0000 2002 3024		0,380%	EUR	30.06.2027 -
	23	AT41 3932 0000 2002 3024		Pumpstation	euribor6m		30.06.2052
7496	851006	Raiffeisenbank Grafenstein-Magdalensberg/AT	Kanal ABA BA 16 Erweiterung , AT41 3932 0000 2002 3024		0,380%	EUR	30.06.2027 -
	23	AT41 3932 0000 2002 3024		Kanal ABA BA 16 Erweiterung	euribor6m		30.06.2052
1.4. ... von Finanzunternehmen							
1.4.1. ... von Finanzunternehmen im Inland							
1028	850001	Darlehensgeber unbekannt/AT	NICHT VERWENDEN Kredit WVA BA 17/2		0,000%	EUR	01.01.2025 -
	5			Kredit WVA BA 17/2 NORD	EURIBOR		31.12.2050
1028	850203	Darlehensgeber unbekannt/AT	NICHT VERWENDEN Kredit WVA BA 17/2		0,000%	EUR	01.01.2025 -
	5			Kredit WVA BA 17/2 MITTE	EURIBOR		31.12.2050
7223	850200	Austrian Anadi Bank AG/AT	WVA Gammersdorf-Timenitz	11.04.2017	0,800%	EUR	01.01.2017 -
	5	AT74 5200 0007 8966 1014	08.06.2017/03-KL30-8/12-2016 (004/2017)	WVA Gammersdorf-Timenitz	euribor6m		31.12.2037
7224	851000	UniCredit Bank Austria AG/AT	Kanal Magdalensberg BA 02, AT 42 2015 1004 0018 6482	15.06.2000	3,220%	EUR	01.01.2000 -
	1	8846/ZP5	07.11.2000/3KL30-23/1-2000	Kanalisation Magdalensbg. BA 01-10			31.12.2028
7224	851000	UniCredit Bank Austria AG/AT	Kanal Magdalensberg BA 04, AT26 1200 0004 0018 6979	21.12.2001	1,100%	EUR	01.01.2003 -
	2	1435/Dr.Neub.	03.06.2002/KL30-34/1-2002	Kanalisation Magdalensbg. BA 01-10	FIX verzin1		31.12.2028
7224	851000	UniCredit Bank Austria AG/AT	Kanal Magdalensberg BA 08, Kto. 10000 503 176	26.09.2012	1,680%	EUR	01.01.2012 -
	3	10000 503 176	10.10.2012/A03-KL 30-115/2-2012	Kanalisation Magdalensbg. BA 01-10	FIX verzin1		31.12.2038
7224	851000	UniCredit Bank Austria AG/AT	Kanal Magdalensberg BA 03, AT14 1200 0100 2463 9618	10.07.2018	1,010%	EUR	01.01.2019 -
	4	8827/MS	10.01.2019/3-KL30-8/27-2018 (002/2019)	Kanal Magdalensberg BA 03	FIX verzin1		31.12.2027

1. Nachtragsvoranschlag 2025

Marktgemeinde Magdalensberg

Einzelnachweis über Finanzschulden und Schuldendienst (Anlage 6c)

Kontonummer Darlehensnr.	Darlehenshöhe Gesamt	Buchwert 31.12.2024	Zugang	Tilgung	Zinsen	Summe Schuldendienst	Schuldendienst- ersätze	Buchwert 31.12.2025	Netto Schuldendienst
7496	124.550,00		68.900,00					68.900,00	
22	235.000,00								
7496	110.450,00		61.200,00					61.200,00	
22	235.000,00								
7496	73.950,00		75.000,00					75.000,00	
23	145.000,00								
7496	71.050,00		70.000,00					70.000,00	
23	145.000,00								
1028	105.205,00		-3.700,00					-3.700,00	
5	198.500,00								
1028	93.295,00		3.700,00					3.700,00	
5	198.500,00								
7223	100.000,00	68.800,00		4.000,00	3.200,00	7.200,00		64.800,00	7.200,00
5									
7224	2.180.185,03	429.800,00		102.900,00	11.500,00	114.400,00	58.300,00	326.900,00	56.100,00
1									
7224	2.325.530,69	469.800,00		115.500,00	4.900,00	120.400,00	66.400,00	354.300,00	54.000,00
2									
7224	260.000,00	153.800,00		9.100,00	6.500,00	15.600,00	900,00	144.700,00	14.700,00
3									
7224	821.000,00	279.900,00		93.300,00	2.600,00	95.900,00	50.800,00	186.600,00	45.100,00
4									

1. Nachtragsvoranschlag 2025

Einzelnachweis über Finanzschulden und Schuldendienst (Anlage 6c)

Marktgemeinde Magdalensberg

Kontonummer Darlehensnr.	Ansatz	Darlehensgeber/Staat Aktenzahl	Verwendungszweck Genehmigungsdatum/-vermerk	Beschluss-Datum	Zinssatz Zinsindikator	Währung	Laufzeit
7496 2	850000	Raiffeisenbank Grafenstein-Magdalensberg/AT 20.102.174	WVA Magdalensberg BA 04, AT95 3932 0000 2010 2174 24.06.2008/3-KL-30-80/1-2008	23.04.2008 WVA Latschach-Göriach BA 3,4	0,068% euribor6m	EUR	01.01.2008 - 31.12.2033
7496 3	850000	Raiffeisenbank Grafenstein-Magdalensberg/AT 20.102.166	WVA Magdalensberg BA 3-2 Sanier., AT20 3932 0000 2010 2166 24.06.2008/3-KL-30-82/1-2008	23.04.2008 WVA Latschach-Göriach BA 3,4	0,068% euribor6m	EUR	01.01.2008 - 31.12.2033
7496 4	850100	Raiffeisenbank Grafenstein-Magdalensberg/AT 20.102.190	WVA Magdalensberg BA 05, AT51 3932 0000 2010 2190 17.07.2008/3-KL-30-81/1-2008	23.04.2008 WVA Magdalensberg BA 1,2,5-8	0,068% euribor6m	EUR	01.01.2008 - 31.12.2034
7496 6	851000	Raiffeisenbank Grafenstein-Magdalensberg/AT 20.103.230	Kanal Magdalensberg BA 07, AT04 3932 0000 2010 3230 16.09.2010/3-KL 30-101/1-2010	17.08.2010 Kanalisation Magdalensbg. BA 01-10	0,480% euribor6m	EUR	01.01.2010 - 31.12.2035
7496 8	850100	Raiffeisenbank Grafenstein-Magdalensberg/AT AT95 3932 0000 2010 2950	WVA Magdalensberg BA 08 07.04.2014/3-KL 30-127/2-2014	19.12.2013 WVA Magdalensberg BA 1,2,5-8	1,200% euribor6m	EUR	01.01.2014 - 31.12.2039
7496 9	851000	Raiffeisenbank Grafenstein-Magdalensberg/AT IBAN AT69 3932 0000 2010 2836	Kanal Magdalensberg BA10 07.04.2014/3-KL 30-128/2-2014	19.12.2013 Kanalisation Magdalensbg. BA 01-10	1,200% euribor6m	EUR	01.01.2014 - 31.12.2039
7496 10	850000	Raiffeisenbank Grafenstein-Magdalensberg/AT AT59 3932 0000 2010 7090	WVA Magdalensberg BA 03 (Umschuld.), AT59 3932 0000 2010 7090 10.07.2006/KL 30-61/1-2006	21.12.2015 WVA Latschach-Göriach BA 3,4	2,000% euribor3m	EUR	01.01.2016 - 31.12.2031
7496 11	850100	Raiffeisenbank Grafenstein-Magdalensberg/AT AT87 3932 0000 2001 2399	WVA Magdalensberg BA 09 18.05.2017/03-KL-30-8/11-2016 (004/2017)	19.12.2016 WVA Magdalensberg BA ^^	0,800% euribor6m	EUR	01.01.2018 - 31.12.2028
7496 12	850100	Raiffeisenbank Grafenstein-Magdalensberg/AT AT14 3932 0000 2010 8676	WVA Magdalensberg BA 1+6 (Umschuld.)	10.07.2018 WVA Magdalensberg BA 1+6 (Umschuld.)	2,150% FIX verzinst1	EUR	01.12.2018 - 31.12.2028
7496 14	850000	Raiffeisenbank Grafenstein-Magdalensberg/AT AT12 3932 0000 2010 9682	WVA Magdalensberg BA 10+11+12(Gam-Tim) +Aufschl., GewZone Reig. Süd 05.08.2020/03-KL30-8/40-2020	10.03.2020 WVA BA 11	0,300% euribor6m	EUR	01.09.2020 - 01.09.2045
7496 14	850100	Raiffeisenbank Grafenstein-Magdalensberg/AT AT12 3932 0000 2010 9682	WVA Magdalensberg BA 10+11+12(Gam-Tim) +Aufschl., GewZone Reig. Süd 05.08.2020/03-KL30-8/40-2020	10.03.2020 WVA BA 10	0,300% euribor6m	EUR	01.09.2020 - 01.09.2045
7496 14	850100	Raiffeisenbank Grafenstein-Magdalensberg/AT AT12 3932 0000 2010 9682	WVA Magdalensberg BA 10+11+12(Gam-Tim) +Aufschl., GewZone Reig. Süd 05.08.2020/03-KL30-8/40-2020	10.03.2020 WVA Aufschl. GewZone Reig. Süd	0,300% euribor6m	EUR	01.09.2020 - 01.09.2045
7496 14	850200	Raiffeisenbank Grafenstein-Magdalensberg/AT AT12 3932 0000 2010 9682	WVA Magdalensberg BA 10+11+12(Gam-Tim) +Aufschl., GewZone Reig. Süd 05.08.2020/03-KL30-8/40-2020	10.03.2020 WVA Gam-Tim BA02	0,300% euribor6m	EUR	01.09.2020 - 01.09.2045

1. Nachtragsvoranschlag 2025

Marktgemeinde Magdalensberg

Einzelnachweis über Finanzschulden und Schuldendienst (Anlage 6c)

Kontonummer Darlehensnr.	Darlehenshöhe Gesamt	Buchwert 31.12.2024	Zugang	Tilgung	Zinsen	Summe Schuldendienst	Schuldendienst- ersätze	Buchwert 31.12.2025	Netto Schuldendienst
7496 2	60.800,00	23.200,00		2.600,00	500,00	3.100,00		20.600,00	3.100,00
7496 3	102.000,00	39.000,00		4.000,00	900,00	4.900,00		35.000,00	4.900,00
7496 4	140.000,00	59.700,00		5.300,00	1.400,00	6.700,00		54.400,00	6.700,00
7496 6	300.000,00	138.000,00		11.400,00	3.800,00	15.200,00	2.200,00	126.600,00	13.000,00
7496 8	88.000,00	57.800,00		2.900,00	2.300,00	5.200,00		54.900,00	5.200,00
7496 9	66.000,00	43.400,00		2.100,00	1.700,00	3.800,00		41.300,00	3.800,00
7496 10	86.000,00	42.200,00		4.900,00	1.300,00	6.200,00		37.300,00	6.200,00
7496 11	41.000,00	15.100,00		4.000,00	700,00	4.700,00		11.100,00	4.700,00
7496 12	69.905,00	27.900,00		6.700,00	1.100,00	7.800,00	2.900,00	21.200,00	4.900,00
7496 14	191.520,00	166.400,00		5.800,00	5.000,00	10.800,00		160.600,00	10.800,00
7496 14	1.400.000,00								
7496 14	108.220,00	94.000,00		3.300,00	2.800,00	6.100,00		90.700,00	6.100,00
7496 14	1.400.000,00								
7496 14	277.480,00	241.200,00		8.300,00	7.400,00	15.700,00		232.900,00	15.700,00
7496 14	1.400.000,00								
7496 14	822.780,00	714.900,00		24.700,00	21.800,00	46.500,00	400,00	690.200,00	46.100,00
7496 14	1.400.000,00								

1. Nachtragsvoranschlag 2025

Einzelnachweis über Finanzschulden und Schuldendienst (Anlage 6c)

Marktgemeinde Magdalensberg

Kontonummer Darlehensnr.	Ansatz	Darlehensgeber/Staat Aktanzahl	Verwendungszweck Genehmigungsdatum/-vermerk	Beschluss- Datum	Zinssatz	Währung	Laufzeit
					Zinsindikator		
7496 15	612000	Raiffeisenbank Grafenstein-Magdalensberg/AT AT34 3932 0000 2010 9674	Kanal BA 13+14+Aufschl. GewZone Reig. Süd	10.03.2020 Straße Aufschl. GewZ. Reig. Süd	0,300%	EUR	31.03.2021 - 30.09.2045
7496 15	851000	Raiffeisenbank Grafenstein-Magdalensberg/AT AT34 3932 0000 2010 9674	Kanal BA 13+14+Aufschl. GewZone Reig. Süd	10.03.2020 Kanal BA 14	0,300%	EUR	31.03.2021 - 30.09.2045
7496 15	851000	Raiffeisenbank Grafenstein-Magdalensberg/AT AT34 3932 0000 2010 9674	Kanal BA 13+14+Aufschl. GewZone Reig. Süd	10.03.2020 ABA Aufschl. GewZ. Reig. Süd	0,300%	EUR	31.03.2021 - 30.09.2045
7496 15	851000	Raiffeisenbank Grafenstein-Magdalensberg/AT AT34 3932 0000 2010 9674	Kanal BA 13+14+Aufschl. GewZone Reig. Süd	10.03.2020 Kanal BA 13	0,300%	EUR	31.03.2021 - 30.09.2045
7496 16	851005	Raiffeisenbank Grafenstein-Magdalensberg/AT AT3932000020103891	Kanal Magdalensberg BA 15 Leitungskataster	BA ABA 15	0,375%	EUR	30.09.2022 - 31.12.2046
7496 17	850101	Raiffeisenbank Grafenstein-Magdalensberg/AT AT443932000020110367	WVA Magdalensberg BA 13 (Lis) und BA 14 (Transport)	28.04.2022 WVA Magdalensberg BA 14 (Transport)	0,280%	EUR	30.09.2022 - 30.09.2047
7496 17	850102	Raiffeisenbank Grafenstein-Magdalensberg/AT AT443932000020110367	WVA Magdalensberg BA 13 (Lis) und BA 14 (Transport)	28.04.2022 WVA Magdalensberg BA 13 (LIS)	0,280%	EUR	30.09.2022 - 30.09.2047
7496 18	851000	Raiffeisenbank Grafenstein-Magdalensberg/AT AT663932000020110359	Kanal ABA BA 9 (Lis) und BA 14 (Gipfel) Zusatz	28.04.2022 Kanal ABA BA 9 (Lis)	0,280%	EUR	30.09.2022 - 30.09.2047
7496 18	851000	Raiffeisenbank Grafenstein-Magdalensberg/AT AT663932000020110359	Kanal ABA BA 9 (Lis) und BA 14 (Gipfel) Zusatz	28.04.2022 Kanal ABA BA 14 (Gipfel) Zusatz	0,280%	EUR	30.09.2022 - 30.09.2047
7496 19	851000	Raiffeisenbank Grafenstein-Magdalensberg/AT AT31 3932 0000 2011 1183	Kanal ABA BA 16 - Pumpstation St. Lorenzen, Ableitung KLU, LIS 3 Aufschließung Farchern + , Latschach	Pumpstation St. Lorenen	0,000%	EUR	30.09.2023 - 30.09.2048
7496 19	851006	Raiffeisenbank Grafenstein-Magdalensberg/AT AT31 3932 0000 2011 1183	Kanal ABA BA 16 - Pumpstation St. Lorenzen, Ableitung KLU, LIS 3 Aufschließung Farchern + , Latschach	Kanal ABA BA 16	0,000%	EUR	30.09.2023 - 30.09.2048
7496 20	850000	Raiffeisenbank Grafenstein-Magdalensberg/AT AT09 3932 0000 2011 1191	Bank WVA BA17/1 AT09 3932 0000 2011 1191	Bank WVA 17/1 Nord	0,000%	EUR	01.01.2023 - 31.12.2050
7496 20	850200	Raiffeisenbank Grafenstein-Magdalensberg/AT AT09 3932 0000 2011 1191	Bank WVA BA17/1 AT09 3932 0000 2011 1191	Bank WVA BA 17/1 Mitte	0,000%	EUR	01.01.2023 - 31.12.2050
7496 20	850200	Raiffeisenbank Grafenstein-Magdalensberg/AT AT09 3932 0000 2011 1191	Bank WVA BA17/1 AT09 3932 0000 2011 1191	Bank WVA 16 Mitte	0,000%	EUR	01.01.2023 - 31.12.2050

1. Nachtragsvoranschlag 2025

Marktgemeinde Magdalensberg

Einzelnachweis über Finanzschulden und Schuldendienst (Anlage 6c)

Kontonummer Darlehensnr.	Darlehenshöhe Gesamt	Buchwert 31.12.2024	Zugang	Tilgung	Zinsen	Summe Schuldendienst	Schuldendienst- ersätze	Buchwert 31.12.2025	Netto Schuldendienst
7496 15	33.000,00 <i>600.000,00</i>	28.700,00		900,00	900,00	1.800,00		27.800,00	1.800,00
7496 15	226.980,00 <i>600.000,00</i>	197.200,00		6.800,00	6.000,00	12.800,00	200,00	190.400,00	12.600,00
7496 15	100.020,00 <i>600.000,00</i>	86.900,00		3.100,00	2.600,00	5.700,00		83.800,00	5.700,00
7496 15	240.000,00 <i>600.000,00</i>	208.600,00		7.200,00	6.400,00	13.600,00		201.400,00	13.600,00
7496 16	180.000,00	95.900,00		4.200,00	3.400,00	7.600,00	100,00	91.700,00	7.500,00
7496 17	720.900,00 <i>810.000,00</i>	666.800,00	66.000,00				400,00	732.800,00	-400,00
7496 17	89.100,00 <i>810.000,00</i>	23.500,00	31.900,00					55.400,00	
7496 18	110.005,50 <i>295.000,00</i>	103.000,00		3.500,00	2.900,00	6.400,00	600,00	99.500,00	5.800,00
7496 18	184.994,50 <i>295.000,00</i>	173.200,00		5.900,00	4.900,00	10.800,00	200,00	167.300,00	10.600,00
7496 19	99.900,00 <i>555.000,00</i>				4.500,00	4.500,00			4.500,00
7496 19	455.100,00 <i>555.000,00</i>	453.200,00	127.500,00		20.500,00	20.500,00	100,00	580.700,00	20.400,00
7496 20		77.000,00	2.400,00		3.700,00	3.700,00		79.400,00	3.700,00
7496 20		150.700,00	4.600,00		7.100,00	7.100,00		155.300,00	7.100,00
7496 20					6.500,00	6.500,00			6.500,00

1. Nachtragsvoranschlag 2025

Einzelnachweis über Finanzschulden und Schuldendienst (Anlage 6c)

Marktgemeinde Magdalensberg

Kontonummer Darlehensnr.	Ansatz	Darlehensgeber/Staat Aktenzahl	Verwendungszweck Genehmigungsdatum/-vermerk	Beschluss- Datum	Zinssatz Zinsindikator	Währung	Laufzeit
7496 21	850100	Raiffeisenbank Grafenstein-Magdalensberg/AT AT49 3932 0000 2011 1829	WVA Magdalensberg BA 18 und BA 16	13.05.2025 WVA Magdalensberg BA	0,280%	EUR	31.12.2026 - 30.06.2051
7496 21	850100	Raiffeisenbank Grafenstein-Magdalensberg/AT AT49 3932 0000 2011 1829	WVA Magdalensberg BA 18 und BA 16	13.05.2025 WVA Magdalensberg BA	0,280%	EUR	31.12.2026 - 30.06.2051

1.4.2. ... von Finanzunternehmen im Ausland

1.5. ... von Sonstigen

Zwischensumme

2. Finanzschulden für den laufenden Aufwand

2.1. ... von Trägern des öffentlichen Rechts

2.1.1. ... von Bund, Bundesfonds, Bundeskammern

2.1.2. ... von Ländern, Landesfonds, Landeskammern

2.1.3. ... von Gemeinden, Gemeindeverbänden, Gemeindefonds

2.1.4. ... von Sozialversicherungsträgern

2.1.5. ... von sonstigen Trägern des öffentlichen Rechts

2.2. ... von Beteiligungen der Gebietskörperschaft (ohne Finanzunternehmungen)

2.3. ... von Unternehmen (ohne Beteiligungen und ohne Finanzunternehmungen)

2.4. ... von Finanzunternehmen

2.4.1. ... von Finanzunternehmen im Inland

7496 13	851003	Raiffeisenbank Grafenstein-Magdalensberg/AT AT76 3932 0000 2010 9500	ARA Pischeldorf Kanalbau		0,500%	EUR	30.09.2020 - 31.03.2045
------------	--------	---	--------------------------	--	--------	-----	----------------------------

2.4.2. ... von Finanzunternehmen im Ausland

1. Nachtragsvoranschlag 2025

Einzelnachweis über Finanzschulden und Schuldendienst (Anlage 6c)

Marktgemeinde Magdalensberg

Kontonummer Darlehensnr.	Darlehenshöhe Gesamt	Buchwert 31.12.2024	Zugang	Tilgung	Zinsen	Summe Schuldendienst	Schuldendienst- ersätze	Buchwert 31.12.2025	Netto Schuldendienst
7496	144.980,00								
21	550.000,00		145.000,00					145.000,00	
7496	405.020,00		405.000,00					405.000,00	
21	550.000,00								
		9.303.000,00	1.346.900,00	761.500,00	160.600,00	922.100,00	389.500,00	9.888.400,00	532.600,00

7496	700.000,00	393.400,00		13.400,00	11.400,00	24.800,00		380.000,00	24.800,00
13									

Kontonummer Darlehensnr.	Ansatz	Darlehensgeber/Staat Aktenzahl	Verwendungszweck Genehmigungsdatum/-vermerk	Beschluss- Datum	Zinssatz Zinsindikator	Währung	Laufzeit
-----------------------------	--------	-----------------------------------	--	---------------------	---------------------------	---------	----------

2.5. ... von Sonstigen

Zwischensumme

SUMME (1 und 2)

Davon ohne Quasi-KG *)

Davon Quasi-KG *)

*) Quasi-Kapitalgesellschaften außerhalb des Sektors Staat gemäß ESVG (Ansatz 85-86).

1. Nachtragsvoranschlag 2025

Einzelnachweis über Finanzschulden und Schuldendienst (Anlage 6c)

Marktgemeinde Magdalensberg

Kontonummer Darlehensnr.	Darlehenshöhe Gesamt	Buchwert 31.12.2024	Zugang	Tilgung	Zinsen	Summe Schuldendienst	Schuldendienst- ersätze	Buchwert 31.12.2025	Netto Schuldendienst
		393.400,00	0,00	13.400,00	11.400,00	24.800,00	0,00	380.000,00	24.800,00
		9.696.400,00	1.346.900,00	774.900,00	172.000,00	946.900,00	389.500,00	10.268.400,00	557.400,00
		1.027.300,00	316.000,00	320.000,00	2.600,00	322.600,00	206.000,00	1.023.300,00	116.600,00
		8.669.100,00	1.030.900,00	454.900,00	169.400,00	624.300,00	183.500,00	9.245.100,00	440.800,00

Nachweis über haushaltsinterne Vergütungen (Anlage 6f)

1. Nachtragsvoranschlag 2025

Marktgemeinde Magdalensberg

Nachweis über haushaltsinterne Vergütungen (Anlage 6f)

Gruppenebene		Erträge	Aufwendungen
0	Vertretungskörper und allgemeine Verwaltung	184.200,00	60.100,00
1	Öffentliche Ordnung und Sicherheit	0,00	0,00
2	Unterricht, Erziehung, Sport und Wissenschaft	0,00	146.700,00
3	Kunst, Kultur und Kultus	0,00	3.600,00
4	Soziale Wohlfahrt und Wohnbauförderung	0,00	0,00
5	Gesundheit	0,00	0,00
6	Straßen- und Wasserbau, Verkehr	0,00	115.000,00
7	Wirtschaftsförderung	0,00	4.000,00
8	Dienstleistungen	373.200,00	228.000,00
9	Finanzwirtschaft	0,00	0,00
Summe		557.400,00	557.400,00

Finanzierungspläne 2025

Gemeinde: **Marktgemeinde Magdalensberg**

Bezirk: **Klagenfurt Land**

Investitions- und Finanzierungsplan

Investives Einzelvorhaben:

Straßensanierung R7a

Vorgesehene Laufzeit:

2025 bis 2025

Änderung

Gemeinde: **Marktgemeinde Magdalensberg**

Gemeindename, Adresse

Zahl:

Bearbeiter: Tischler Christoph, 04224/2213 DW 12 christoph.tischler@ktn.gde.at

Name, Telefon, Fax, E-Mail



Betreff: **Straßensanierung R7a**

Vorhaben

An das
Amt der Kärntner Landesregierung - Abteilung 3 Gemeinden, Raumordnung und Katastrophenschutz
9020 Klagenfurt, Mießtaler Straße 1

Die Gemeinde beabsichtigt auf Grund des vom Gemeinderat in der Sitzung am 27.25 einstimmig -
mit Stimmen - gefassten Beschlusses, das im Betreff angeführte investive Einzelvorhaben zu
verwirklichen.

Aufgrund der Überschreitung der Genehmigungsgrenze wird ersucht, für das gegenständliche investive
Einzelvorhaben die aufsichtsbehördliche Genehmigung gemäß § 104 Abs. 6 der K-AGO zu erteilen.

Deuzsdorf 7.7.25
Ort und Datum

Der Bürgermeister
Andreas Scherwitzer


Anlagen:	Anzahl
Planstudie oder Bauplan mit Baubeschreibung	
Kostenvoranschläge	
Kostenermittlungen / -berechnungen	1
Genehmigung der sachlich zuständigen Behörden	
Vereinbarungen (Verträge) über Zuschussleistungen Dritter	
Förderungsvereinbarung (Gemeindebeiträge für nicht gemeindeeigene Vorhaben)	
Auftragswertermittlung gem. § 17 K-GHG	
Folgekostenberechnung	
etc.	
Auszug aus dem Sitzungsprotokoll der oben genannten Sitzung	2

Sonstiges:	
Voranschlag über das Vorhaben - Beschlussfassung in der Sitzung des GR vom	
Aufnahme des Vorhabens in den MEIFP erfolgt ja/nein	

Datum

Seite X/Y

Investitions- und Finanzierungsplan

Investitionsvorhaben:

Straßensanierung R7a

vorgesehene Laufzeit:

2025 bis 2025

Kategorie gem. § 15 Abs. 1 K-GHG:

Mehrjähriges investives Einzelvorhaben

GR-Beschluss:

Datum

VRV-Ansatz:

612005

Investitionsnummer gem. § 18 (2) K-GHG:

1612005

Nutzungsdauer ab Inbetriebnahme (Jahre)

33

Textliche Projektbeschreibung*:

Bauteil 1: Gundersdorf - Kreuzbichl

Bauteil 2: Ortsdurchfahrt St. Thomas am Zeiselberg (bestehend aus drei Abschnitten: Bereich Altenheim, Bereich Feuerwehr und Bereich Burgblick)

Bauteil 3: Ortsdurchfahrt Matzendorf

Gesamtsanierungsaufwand: rd. EUR 283.000; davon Kanal EUR 58.000, Anteil Radweg EUR 145000, Anteil Gemeinde-Straße EUR 80000

* Erläuterungen zum investiven Einzelvorhaben (Notwendigkeit, Dringlichkeit, etc.), sofern dies aus dem beizuschließenden Sitzungsprotokoll nicht eindeutig hervorgeht

Investitions- und Finanzierungsplan

A) Mittelverwendungen*

Namentliche Bezeichnung	Gesamtbetrag	2025	2026	2027	2028	2029	2030
Baukosten	225.000	130.000	95.000				
Amts-/Betriebs-/Geschäftsausstattung							
Außenanlagen							
Anschlusskosten							
Sonstige Mittelverwendungen							
Planungsleistungen							
Leistungen WVA Personal (aktivierte Eigenleistungen)							
Leistungen WVA KFZ/Gerätschaften (aktivierte Eigenleistungen)							
Fahrzeug							
...							
...							
Summe:	225.000	130.000	95.000	-	-	-	-

B) Mittelaufbringungen*

Namentliche Bezeichnung	Gesamtbetrag	2025	2026	2027	2028	2029	2030
Haushaltsrücklage (ohne Zahlungsmittel hinterlegt)**							
Zahlungsmittelreserve							
Mittel aus Geldfluss operative Gebarung							
KIP	176.000	10.000	100.000	66.000			
Bedarfszuweisungsmittel aR							
Transfer Kanal - ABA BA 16/2							
Darlehen							
Vermögensveräußerung							
inneres Darlehen							
Bundesförderung 16%							
Landesförderung	49.000	49.000					
Summe:	225.000	59.000	100.000	66.000	-	-	-

C) Folgekostenberechnung ***

Fixkosten p.a.	Betrag	Anmerkungen
Absetzung für Abnutzung (Afa)	6.800	AFA von 225000 ND 33 Jahre
Darlehensdienst Zinsen		
Versicherung		
Σ	6.800	

Variable Kosten p.a.	Betrag	Anmerkungen
Betriebskosten	1.000,00	Schneeräumung, Kehr- und Mäharbeiten usw.
durchschnittliche Instandhaltungen p.a.	500,00	Straßensanierung
Σ	1.500,00	

Summe Folgekosten p.a.: 8.300,00

Folgeeinnahmen:	Betrag	Anmerkungen
Leistungserlöse		
Abschreibung Investitionszuschüsse Bundesförderung	5.300,00	Auflösung KIP 176000
	1.500,00	Auflösung LAND 49000
Σ	6.800,00	

Kostendeckung p.a.: -1.500,00 Unterdeckung p.a.
-18,07%

textliche Erläuterungen zur Folgekostenberechnung:

Schneeräumung und Instandhaltungen fallen bei öffentlichen Straßen immer an. Diese Kosten fallen auch jetzt schon an. Die Instandhaltungskosten verringern sich aber bei einer neuen Straße.

* in EUR gem. Finanzierungshaushalt

** Haushaltsrücklage (ohne Zahlungsmittelreserve) sowie Mittel aus Geldfluss operative Gebarung als nicht-finanzierungswirksame Beträge darstellen

*** Zielgrößen: Aufwendungen und Erträge aufgrund nicht finanzierungswirksamer Größen;

Die Berechnung der Folgekosten/Folgeeinnahmen ist eine Durchschnittsbetrachtung zumindest für den Zeitraum des MEIFP gem. § 21 K-GHG

Gemeinde: **Marktgemeinde Magdalensberg**

Bezirk: **Klagenfurt Land**

Investitions- und Finanzierungsplan

Investives Einzelvorhaben:

WVA BA 17/2

Vorgesehene Laufzeit:

2024 bis 2025

Änderung

Gemeinde: **Marktgemeinde Magdalensberg**

Gemeindename, Adresse

Zahl:

Bearbeiter: Tischler Christoph, 04224/2213 DW 12 christoph.tischler@ktn.gde.at

Name, Telefon, Fax, E-Mail

Betreff: **WVA BA 17/2**

Vorhaben

An das
Amt der Kärntner Landesregierung - Abteilung 3 Gemeinden, Raumordnung und Katastrophenschutz
9020 Klagenfurt, Mießtaler Straße 1

Die Gemeinde beabsichtigt auf Grund des vom Gemeinderat in der Sitzung am ^{26.3}..... einstimmig -
~~mit~~ ~~Stimmen~~ gefassten Beschlusses, das im Betreff angeführte investive Einzelvorhaben zu
verwirklichen.

*Aufgrund der Überschreitung der Genehmigungsgrenze wird ersucht, für das gegenständliche investive
Einzelvorhaben die aufsichtsbehördliche Genehmigung gemäß § 104 Abs. 6 der K-AGO zu erteilen.*

Demjolar *11.4.25*
Ort und Datum
[Signature]
Der Bürgermeister


Anlagen:	Anzahl
Planstudie oder Bauplan mit Baubeschreibung	
Kostenvoranschläge	
Kostenermittlungen / -berechnungen	
Genehmigung der sachlich zuständigen Behörden	
Vereinbarungen (Verträge) über Zuschussleistungen Dritter	
Förderungsvereinbarung (Gemeindebeiträge für nicht gemeindeeigene Vorhaben)	
Auftragswertermittlung gem. § 17 K-GHG	
Folgekostenberechnung	
etc.	
Auszug aus dem Sitzungsprotokoll der oben genannten Sitzung	1

Sonstiges:	
Voranschlag über das Vorhaben - Beschlussfassung in der Sitzung des GR vom	
Aufnahme des Vorhabens in den MEIFP erfolgt ja/nein	

Datum

Seite X/Y

Investitions- und Finanzierungsplan

Investitionsvorhaben:

WVA BA 17/2

vorgesehene Laufzeit:

2024 bis 2025

Kategorie gem. § 15 Abs. 1 K-GHG:

Mehrjähriges investives Einzelvorhaben

GR-Beschluss:

Datum

VRV-Ansatz:

850001/850202

Investitionsnummer gem. § 18 (2) K-GHG:

1850203

Nutzungsdauer ab Inbetriebnahme (Jahre)

33

Textliche Projektbeschreibung*:

Zusammenschluss Schuriankogel (alte WG)

Zusammenschluss Eixendorf-Pirk

Entflechtung bzw. Umbau HB Krenn ALT

Dient zur Versorgungssicherheit!!

* Erläuterungen zum investiven Einzelvorhaben (Notwendigkeit, Dringlichkeit, etc.), sofern dies aus dem beizuschließenden Sitzungsprotokoll nicht eindeutig hervorgeht

Investitions- und Finanzierungsplan

A) Mittelverwendungen*

Namentliche Bezeichnung	Gesamtbetrag	2024	2025	2026	2027	2028	2029
Baukosten	228.300		114.200	114.100			
Amts-/Betriebs-/Geschäftsausstattung							
Außenanlagen							
Anschlusskosten							
Sonstige Mittelverwendungen							
Planungsleistungen	31.700	5.000	15.000	11.700			
Leistungen WVA Personal (aktivierte Eigenleistungen)							
Leistungen WVA KFZ/Gerätschaften (aktivierte Eigenleistungen)							
Fahrzeug							
...							
...							
Summe:	260.000	5.000	129.200	125.800	-	-	-

B) Mittelaufbringungen*

Namentliche Bezeichnung	Gesamtbetrag	2024	2025	2026	2027	2028	2029
Haushaltsrücklage (ohne Zahlungsmittel hinterlegt)**							
Zahlungsmittelreserve							
Mittel aus Geldfluss operative Gebarung							
Bedarfszuweisungsmittel iR							
Bedarfszuweisungsmittel aR							
Subventionen / sonstige Kapitaltransfers							
Darlehen	235.000		109.200	125.800			
Vermögensveräußerung							
inneres Darlehen							
Bundesförderung 16%							
Landesdarlehen de Kärntner Wasserwirtschaftsfonds 11%	25.000		20.000		5.000		
Summe:	260.000	-	129.200	125.800	5.000	-	-

C) Folgekostenberechnung ***

Fixkosten p.a.	Betrag	Anmerkungen
Absetzung für Abnutzung (AfA)	7.878	z.B. AfA beginnend mit 2024, 33 Jahre
Darlehensdienst Zinsen	4.700	2%
Versicherung		
Σ	12.578	

Variable Kosten p.a.	Betrag	Anmerkungen
Betriebskosten		
durchschnittliche Instandhaltungen p.a.	150,00	Wartung
Σ	-	

Summe Folgekosten p.a.: 12.578,00

Folgeeinnahmen:	Betrag	Anmerkungen
Leistungserlöse	6.000,00	Ersparnis Pumpstation + UV Anlage + Ersparnis Wartung Hochbehälter
Abschreibung Investitionszuschüsse	1.106,00	z.B. AfA beginnend mit 2024, 33 Jahre
	800,00	Barwertzuschuss KPC
...		
Σ	7.906,00	

Kostendeckung p.a.: -4.672,00 Unterdeckung p.a.
-37,14%

textliche Erläuterungen zur Folgekostenberechnung:

* in EUR gem. Finanzierungshaushalt

** Haushaltsrücklage (ohne Zahlungsmittelreserve) sowie Mittel aus Geldfluss operative Gebarung als nicht-finanzierungswirksame Beträge darstellen

*** Zielgrößen: Aufwendungen und Erträge aufgrund nicht finanzierungswirksamer Größen;

Die Berechnung der Folgekosten/Folgeeinnahmen ist eine Durchschnittsbetrachtung zumindest für den Zeitraum des MEIFP gem. § 21 K-GHG

Gemeinde: **Marktgemeinde Magdalensberg**

Bezirk: **Klagenfurt Land**

Investitions- und Finanzierungsplan

Investives Einzelvorhaben:

WVA BA 18

Vorgesehene Laufzeit:

2025 bis 2026

Gemeinde: **Marktgemeinde Magdalensberg**

Gemeindenname, Adresse

Zahl:

Bearbeiter: Tischler Christoph, 04224/2213 DW 12 christoph.tischler@ktn.gde.at
Name, Telefon, Fax, E-Mail

Betreff: **WVA BA 18**

Vorhaben

An das
Amt der Kärntner Landesregierung - Abteilung 3 Gemeinden, Raumordnung und Katastrophenschutz
9020 Klagenfurt, Mießtaler Straße 1

Die Gemeinde beabsichtigt auf Grund des vom Gemeinderat in der Sitzung am^{26.3} einstimmig -
mit Stimmen - gefassten Beschlusses, das im Betreff angeführte investive Einzelvorhaben zu
verwirklichen.

Aufgrund der Überschreitung der Genehmigungsgrenze wird ersucht, für das gegenständliche investive
Einzelvorhaben die aufsichtsbehördliche Genehmigung gemäß § 104 Abs. 6 der K-AGO zu erteilen.

Demmer *11.4.25*
Ort und Datum
[Signature]
Der Bürgermeister



Anlagen:	Anzahl
Planstudie oder Bauplan mit Baubeschreibung	
Kostenvoranschläge	
Kostenermittlungen / -berechnungen	1
Genehmigung der sachlich zuständigen Behörden	
Vereinbarungen (Verträge) über Zuschussleistungen Dritter	
Fördervereinbarung (Gemeindebeiträge für nicht gemeindeeigene Vorhaben)	
Auftragswertermittlung gem. § 17 K-GHG	
Folgekostenberechnung	
etc.	
Auszug aus dem Sitzungsprotokoll der oben genannten Sitzung	1

Sonstiges:	
Voranschlag über das Vorhaben - Beschlussfassung in der Sitzung des GR vom	
Aufnahme des Vorhabens in den MEIFP erfolgt ja/nein	

Datum

Investitions- und Finanzierungsplan

Investitionsvorhaben:

WVA BA 18

vorgesehene Laufzeit:

2025 bis 2026

Kategorie gem. § 15 Abs. 1 K-GHG:

Mehrjähriges investives Einzelvorhaben

GR-Beschluss:

Datum

VRV-Ansatz:

850104

Investitionsnummer gem. § 18 (2) K-GHG:

1850104

Nutzungsdauer ab Inbetriebnahme (Jahre)

33

Textliche Projektbeschreibung*:

Verbindungsleitung Deinsdorf - Geiersdorf - für Versorgung der WG Pischeldorf - Versorgungssicherheit für ca 700 Personen
Anschluss Matzendorf
Ringleitung St. Thomas (Burgblick)

* Erläuterungen zum investiven Einzelvorhaben (Notwendigkeit, Dringlichkeit, etc.), sofern dies aus dem beizuschließenden Sitzungsprotokoll nicht eindeutig hervorgeht

Investitions- und Finanzierungsplan

A) Mittelverwendungen*

Namentliche Bezeichnung	Gesamtbetrag	2025	2026	2027	2028	2029	2030
Baukosten	358.000	255.000	103.000				
Amts-/Betriebs-/Geschäftsausstattung							
Außenanlagen							
Anschlusskosten							
Sonstige Mittelverwendungen							
Planungsleistungen	47.000	27.000	20.000				
Leistungen WVA Personal (aktivierte Eigenleistungen)							
Leistungen WVA KFZ/Gerätschaften (aktivierte Eigenleistungen)							
Fahrzeug							
...							
...							
Summe:	405.000	282.000	123.000	-	-	-	-

B) Mittelaufbringungen*

Namentliche Bezeichnung	Gesamtbetrag	2025	2026	2027	2028	2029	2030
Haushaltsrücklage (ohne Zahlungsmittel hinterlegt)**							
Zahlungsmittelreserve							
Mittel aus Geldfluss operative Gebarung							
Anschlussbeiträge 6x 1,2 BWE x 2600	19.000		19.000				
Bedarfszuweisungsmittel aR							
Subventionen / sonstige Kapitaltransfers (WG Matzendorf)	18.000		18.000				
Darlehen	323.400	282.000	41.400				
Vermögensveräußerung							
inneres Darlehen							
Bundesförderung 16%	44.600		31.200	8.900	4.500		
Landesdarlehen KWVF 11%							
Summe:	405.000	282.000	109.600	8.900	4.500	-	-

C) Folgekostenberechnung ***

Fixkosten p.a.	Betrag	Anmerkungen
Absetzung für Abnutzung (AfA)	12.300	z.B. AfA beginnend mit 2026, 33 Jahre
Darlehensdienst Zinsen	6.500	2%
Versicherung		
Σ	18.800	

Variable Kosten p.a.	Betrag	Anmerkungen
Betriebskosten		
durchschnittliche Instandhaltungen p.a.	400,00	Wartung
Σ	-	

Summe Folgekosten p.a.: 18.800,00

Folgeeinnahmen:	Betrag	Anmerkungen
Leistungserlöse	2.835,00	Wasserabnahme (70m3/pro Person 12 Personen + BWE) Matzendorf
	12.200,00	Wasserabnahme WG Pischeldorf (Mindestabnahme 15000m3 + 25% mehr a € 0,65)
Abschreibung Investitionszuschüsse Bundesförderung	1.960,00	Auflösung 33 Jahre
	1.300,00	Barwertzuschuss
	540,00	Auflösung Schacht WG Matzendorf 33 Jahre
Σ	18.835,00	

Kostendeckung p.a.: 35,00 Überdeckung p.a.
0,19%

textliche Erläuterungen zur Folgekostenberechnung:

Mit der WG Pischeldorf wird ein Vertrag über die Wasserlieferung abgeschlossen. Mindestabnahmemenge beträgt 15000m3 - Versorgung über Klagenfurt, Aufschlag für Finanzierung der Leitung € 0,65
Bei der Ortschaft Geiersdorf wird auch ein Übergabeschacht gesetzt um diese mit Notwasser versorgen zu können (nicht in der Berechnung enthalten).
Bei Matzendorf wurden die Wassergebühren wie folgend berechnet: 70m3 p/P x 12 Personen x € 2,10 + 7,2 BWE x € 150
Bundesförderung: 16% von 405000 = 64800 (2% Barwert + Auflösung auf 25 Jahre
Bei der Ortschaft Matzendorf wird auch ein Übergabeschacht gesetzt um diese mit Notwasser versorgen zu können (nicht in der Berechnung enthalten).
Bei der Ortschaft Pischeldorf werden nächste Jahr 2 Wohnblöcke für ca 70 Personen gebaut.

* in EUR gem. Finanzierungshaushalt

** Haushaltsrücklage (ohne Zahlungsmittelreserve) sowie Mittel aus Geldfluss operative Gebarung als nicht-finanzierungswirksame Beträge darstellen

*** Zielgrößen: Aufwendungen und Erträge aufgrund nicht finanzierungswirksamer Größen;

Die Berechnung der Folgekosten/Folgeeinnahmen ist eine Durchschnittsbetrachtung zumindest für den Zeitraum des MEIFP gem. § 21 K-GHG

Gemeinde: **Marktgemeinde Magdalensberg**

Bezirk: **Klagenfurt-Land**

Investitions- und Finanzierungsplan

Investives Einzelvorhaben:

ABA Magdalensberg BA 16

Vorgesehene Laufzeit:

2022 bis 2025

2. Änderung

Gemeinde: **Marktgemeinde Magdalensberg**

Gemeindenname, Adresse

Zahl:

Bearbeiter: **Christoph Tischler**

Name, Telefon, Fax, E-Mail

Betreff: **ABA Magdalensberg BA 16**

Vorhaben


An das
Amt der Kärntner Landesregierung - Abteilung 3 Gemeinden, Raumordnung und Katastrophenschutz
9020 Klagenfurt, Mießtaler Straße 1

Die Gemeinde beabsichtigt auf Grund des vom Gemeinderat in der Sitzung am 2.7.25 einstimmig -
~~mit Stimmen~~ - gefassten Beschlusses, das im Betreff angeführte investive Einzelvorhaben zu
verwirklichen.

Aufgrund der Überschreitung der Genehmigungsgrenze wird ersucht, für das gegenständliche investive
Einzelvorhaben die aufsichtsbehördliche Genehmigung gemäß § 104 Abs. 6 der K-AGO zu erteilen.

Deizeldorf 7.7.25
Ort und Datum

Andreas Scherwitzer
Der Bürgermeister



Anlagen:

Anzahl

Anlagen:	Anzahl
Planstudie oder Bauplan mit Baubeschreibung	
Kostenvoranschläge	
Kostenermittlungen / -berechnungen	1
Genehmigung der sachlich zuständigen Behörden	
Vereinbarungen (Verträge) über Zuschussleistungen Dritter	
Förderungsvereinbarung (Gemeindebeiträge für nicht gemeindeeigene Vorhaben)	
Auftragswertermittlung gem. § 17 K-GHG	
Folgekostenberechnung	
etc.	
Auszug aus dem Sitzungsprotokoll der oben genannten Sitzung	

Sonstiges:

Voranschlag über das Vorhaben - Beschlussfassung in der Sitzung des GR vom	<input checked="" type="checkbox"/>
Aufnahme des Vorhabens in den MEIFP erfolgt ja/nein	

Datum

Investitions- und Finanzierungsplan

Investitionsvorhaben:

ABA Magdalensberg BA 16

vorgesehene Laufzeit:

2022 bis 2025

Kategorie gem. § 15 Abs. 1 K-GHG:

Mehrjähriges investives Einzelvorhaben

GR-Beschluss:

28.04.2022

VRV-Ansatz:

8510006

Investitionsnummer gem. § 18 (2) K-GHG:

1 851006

Nutzungsdauer ab Inbetriebnahme (Jahre)

50

Textliche Projektbeschreibung*:

Drehung der Pumpen und Einleitung in die ARA Klagenfurt

Erweiterung des Bauabschnittes um die Aufschließungen Farchern und Latschach

Erhöhung der Baukosten

Änderung zu 100% Darlehensfinanzierung abzüglich der Anschlussgebühren. Das Landesdarlehen soll in Höhe von € 68200 aufgenommen werden.

Aufgrund der zeitlichen Verzögerung bis alle weiteren Mittel fließen, soll für den Bauabschnitt ein Darlehen in Höhe der Gesamtkosten aufgenommen werden. Mit Einlagen des Landesdarlehen wird eine Sondertilgung erfolgen.

* Erläuterungen zum investiven Einzelvorhaben (Notwendigkeit, Dringlichkeit, etc.), sofern dies aus dem beizuschließenden Sitzungsprotokoll nicht eindeutig hervorgeht

Investitions- und Finanzierungsplan

A) Mittelverwendungen*

Namentliche Bezeichnung	Gesamtbetrag	2021-2023	2024	2025	2026		
Baukosten	557.000	67.000	342.500	147.500			
Amts-/Betriebs-/Geschäftsausstattung							
Außenanlagen							
Anschlusskosten							
Sonstige Mittelverwendungen							
Planungsleistungen	63.000		31.500	31.500			
Leistungen WVA Personal (aktivierte Eigenleistungen)							
Leistungen WVA KFZ/Gerätschaften (aktivierte Eigenleistungen)							
Fahrzeug							
...							
...							
Summe:	620.000	67.000	374.000	179.000	-	-	-

B) Mittelaufbringungen*

Namentliche Bezeichnung	Gesamtbetrag	2021-2023	2024	2025	2026	0	
Haushaltsrücklage (ohne Zahlungsmittel hinterlegt)**							
Zahlungsmittelreserve							
Mittel aus Geldfluss operative Gebarung							
Bundesförderung KPC 23%							
Landesförderung 11%							
Kanalanschlussbeiträge 12x1,3 BWE à 2315	20.000		20.000				
Darlehen	600.000	50.000	352.500	197.500			
Vermögensveräußerung							
inneres Darlehen ABA							
...							
...							
Summe:	620.000	50.000	372.500	197.500	-	-	-

C) Folgekostenberechnung ***

Fixkosten p.a.	Betrag	Anmerkungen
Absetzung für Abnutzung (Afa)	12.400	z.B. Afa beginnend mit 2025, 50 Jahre
Darlehensdienst Zinsen	10.600	2%
Versicherung		
Σ	23.000	

Variable Kosten p.a.	Betrag	Anmerkungen
Betriebskosten	2.500,00	z.B. Strom, Gemeindeabgaben
durchschnittliche Instandhaltungen p.a.	500,00	
Σ	3.000,00	

Summe Folgekosten p.a.: 26.000,00

Folgeeinnahmen:	Betrag	Anmerkungen
Leistungserlöse	2.950,00	Bereitstellung 11 Gst * 1,5 * 195/1,1
	€ 6.700,00	Abwasserabnahme (70m3/pro Person 35 Personen * 3/1,1
Leistungserlöse Umlegung	9.500,00	lf. Ersparnis durch die Ableitung nach KLU (geschätzt)
Abschreibung Investitionszuschüsse	3.100,00	Auflösung KPC 50 Jahre (EUR 155000)
	3.100,00	Barwertzuschuss
Σ	25.350,00	

Kostendeckung p.a.: -650,00 Unterdeckung p.a.
-2,50%

textliche Erläuterungen zur Folgekostenberechnung:

Berechnung der Aufschließung: 11 Grundstücke a 1,5 BWE a 178 netto = 2950 Bereitstellung; 70m3 p/P * 35 Personen * 2,73 = 6700 Benützung
 Bundesförderung: rund EUR 155000, Auflösung 50 Jahre; Barwertzins 2%
 Darlehenszinsen abzüglich Landesdarlehen. Zinsen reduzieren sich im Laufe der Zeit

* in EUR gem. Finanzierungshaushalt

** Haushaltsrücklage (ohne Zahlungsmittelreserve) sowie Mittel aus Geldfluss operative Gebarung als nicht-finanzierungswirksame Beträge darstellen

*** Zielgrößen: Aufwendungen und Erträge aufgrund nicht finanzierungswirksamer Größen;

Die Berechnung der Folgekosten/Folgeeinnahmen ist eine Durchschnittsbetrachtung zumindest für den Zeitraum des MEIFP gem. § 21 K-GHG

Nachweis der Investitionstätigkeit (K-GHG § 18)

Haushaltsjahr 2025			INVESTITION	FINANZIERUNG								ERGEBNIS	
Vorhaben-/Bezeichnung	Ansatz	Anschaffungs-/Herstellungskosten	Mittel aus Geldfluss der operativen Gebarung	Gemeinde Bedarfszuweisungen IR	Gemeinde Bedarfszuweisungen aR	Haushaltsrücklagen	Subventionen/sonstige Kapitaltransfers	Darlehen	Finanzierungsleasing	Vermögensveräußerung	sonstige (z.B. Innere Darlehen)		
1211001	Bildungszentrum Magdalensberg Baustufe A (2020 bis 2025)	211010	236.500,00	0,00	188.000,00	48.500,00	0,00	0,00	0,00	0,00	0,00	0,00	0,00
1612005	Straßensanierung R7a (2025 bis 2027)	612005	130.000,00	0,00	0,00	0,00	0,00	50.200,00	0,00	0,00	0,00	0,00	79.800,00
1849010	Baulandmodell St. Lorenzen (2022 bis 2026)	849010	333.500,00	0,00	0,00	0,00	0,00	0,00	0,00	300.000,00	0,00	0,00	33.500,00
1850101	WVA BA 14 Transportleitung (2021 bis 2025)	850101	110.000,00	0,00	0,00	0,00	0,00	86.000,00	0,00	0,00	0,00	0,00	24.000,00
1850104	WVA BA 18 - Verbindungsleistung (2022 bis 2026)	850104	282.000,00	0,00	0,00	0,00	0,00	405.000,00	0,00	0,00	0,00	0,00	-123.000,00
1850201	WVA BA 17/1 Mitte (2022 bis 2026)	850002, 850201	28.900,00	0,00	0,00	0,00	0,00	7.000,00	0,00	0,00	0,00	0,00	21.900,00
1850203	WVA BA 17/2 (2022 bis 2025)	850001, 850203	130.100,00	0,00	0,00	0,00	0,00	17.600,00	130.100,00	0,00	0,00	0,00	-17.600,00
1851006	ABA BA 16 - Ableitung KLU, Auf (2021 bis 2025)	851006	179.000,00	0,00	0,00	0,00	0,00	137.000,00	0,00	0,00	0,00	0,00	42.000,00
1851130	Kanalisation Magdalensbg. BA 13 (Aufschl. GewZ, Sillebr., Repitsch) (2019 bis 2025)	851130	0,00	0,00	0,00	0,00	0,00	300,00	0,00	0,00	0,00	0,00	-300,00
Summe Investive Einzelvorhaben			1.430.000,00	0,00	188.000,00	48.500,00	0,00	67.800,00	765.400,00	0,00	300.000,00	0,00	60.300,00
2010001	Fernwärmeanschluss GDE Amt (2024 bis 2025)	010000	0,00	0,00	0,00	0,00	0,00	50.300,00	0,00	0,00	0,00	0,00	-50.300,00
2163101	Anschaffung KLFA FF Timenitz (2024 bis 2025)	163100	0,00	0,00	0,00	0,00	0,00	1.300,00	110.000,00	0,00	0,00	0,00	-111.300,00
2179010	HW Katastrophe 2023 (ab 2023)	179010	0,00	0,00	0,00	0,00	0,00	21.500,00	0,00	0,00	0,00	0,00	-21.500,00
2211021	GTS Einrichtung und Spielplatz (ab 2021)	211020	0,00	0,00	0,00	0,00	0,00	14.200,00	0,00	0,00	0,00	0,00	-14.200,00
2240001	Photovoltaikanlage KiGa (2020 bis 2025)	240000	0,00	0,00	0,00	0,00	0,00	4.500,00	0,00	0,00	0,00	0,00	-4.500,00
2240002	Fernwärmeanschluss Kiga (2024 bis 2025)	240000	0,00	0,00	0,00	0,00	0,00	45.000,00	0,00	0,00	0,00	0,00	-45.000,00
2850025	allg. Wasserbauten 2025 (2025 bis 2025)	850000, 850100, 850200	26.500,00	0,00	0,00	0,00	0,00	26.500,00	0,00	0,00	0,00	0,00	0,00
2850102	WVA BA 13 Leitungskataster (2022 bis 2025)	850102	64.300,00	0,00	0,00	0,00	0,00	34.600,00	31.900,00	0,00	0,00	0,00	-2.200,00
2850103	WVA BA 15 - Aufschließung Hudelist (2022 bis 2026)	850103	800,00	0,00	0,00	0,00	0,00	29.000,00	6.400,00	0,00	0,00	0,00	-34.600,00
2850202	WVA BA 16 Lis 2. Teil Mitte (2023 bis 2026)	850202	72.500,00	0,00	0,00	0,00	0,00	145.000,00	0,00	0,00	0,00	0,00	-72.500,00
2851000	Sanierung Pumpstation St. Lorenzen (2024 bis 2026)	851000	75.000,00	0,00	0,00	0,00	0,00	75.000,00	0,00	0,00	0,00	0,00	0,00
2851007	ABA BA 17 - Aufschließung Bauer-Hudelist (2022 bis 2026)	851007	700,00	0,00	0,00	0,00	0,00	41.900,00	0,00	0,00	0,00	0,00	-41.200,00
2851025	allg. Kanalbauten 2025 (2025 bis 2025)	851000	5.000,00	0,00	0,00	0,00	0,00	23.300,00	0,00	0,00	0,00	0,00	-18.300,00
2999920	sonstige Investitionen 2020 (2020 bis 2026)		0,00	0,00	0,00	0,00	0,00	16.100,00	0,00	0,00	0,00	0,00	-16.100,00
2999921	sonstige Investitionen 2021 (2021 bis 2026)		0,00	0,00	0,00	0,00	0,00	15.800,00	0,00	0,00	0,00	0,00	-15.800,00

2999925	sonstige Investitionen 2025 (2025 bis 2025)	159.000,00	0,00	0,00	13.500,00	7.800,00	31.400,00	0,00	0,00	41.800,00	0,00	64.500,00
Summe Sonstige Investitionen		403.800,00	0,00	0,00	13.500,00	7.800,00	355.400,00	368.300,00	0,00	41.800,00	0,00	-383.000,00
Gesamtsumme Investitionstätigkeit		1.833.800,00	0,00	188.000,00	62.000,00	7.800,00	423.200,00	1.133.700,00	0,00	341.800,00	0,00	-322.700,00

Übersicht über die Abgaben (Steuern, Gebühren, Beiträge) und
privatrechtliche Entgelte

Übersicht gemäß § 9 Abs. 2 lit a K-GHG

Abgaben/Privatrechtliche Entgelte	VO/Beschluss des GR vom	Betrag/Hebesatz	Bemessungsgrundlage/Erläuterung
Abfallgebühren	22.10.2024		
		Jährliche Abfallgebühren ohne Biomüll	
a) 1 Stück 60 Liter Müllsack		€ 5,00	je Stück inkl. MWSt
b) 1 Stück 80 Liter Mülltonne		€ 119,00	pro Jahr inkl. MWSt
c) 1 Stück 120 Liter Mülltonne		€ 178,50	pro Jahr inkl. MWSt
d) 1 Stück 240 Liter Mülltonne		€ 289,00	pro Jahr inkl. MWSt
e) 1 Stück 1100 Liter Müllbehälter		€ 1.190,00	pro Jahr inkl. MWSt
a) 1 Stück 120 Liter Biomülltonne		€ 342,00	pro Jahr inkl. MWSt
a) 1 Stück 240 Liter Biomülltonne		€ 432,00	pro Jahr inkl. MWSt
Friedhofsgebühren	17.12.2024		
Einzelgrab		€ 120,00	Für 5 Jahre
Familiengrab		€ 190,00	Für 5 Jahre
Familiengrab Groß		€ 240,00	Für 5 Jahre
Urnennische		€ 250,00	Für 5 Jahre
Aufbahrungshalle		€ 200,00	Hallenbenützung
Feuerwehr Tarifordnung	27.03.2024		
Mannstunden		€ 50,00	Werktag 06:00-18:00 Uhr
Mannstunden		€ 75,00	Werktag 18:00-06:00 Uhr
Mannstunden		€ 100,00	Samstag ab 12:00 Uhr
Mannstunden		€ 100,00	Sonn- & Feiertag 00:00-24:00Uhr
LKW bis 18 to. (Tank, LFAW)		€ 122,00	je Stunde
LKW bis 5,5 to. (MZF, KLFA)		€ 90,70	je Stunde
LKW bis 3,5 to. (BKLFA)		€ 63,70	je Stunde
Grundsteuer			

Abgaben/Privatrechtliche Entgelte	VO/Beschluss des GR vom	Betrag/Hebesatz	Bemessungsgrundlage/Erläuterung
von land- u. forstwirtschaftliche Betrieben	30.04.1992	500%	v.H. des Messbetrages
von den Grundstücken	30.04.1992	500%	v.H. des Messbetrages
GTS	02.07.2025		
Elternbeitrag für 5 Tage		€ 156,00	Getrennte Schulform
Elternbeitrag für 4 Tage		€ 124,80	Getrennte Schulform
Elternbeitrag für 3 Tage		€ 93,60	Getrennte Schulform
Elternbeitrag für 2 Tage		€ 62,40	Getrennte Schulform
Elternbeitrag für 1 Tag		€ 31,20	Getrennte Schulform
Elternbeitrag für 5 Tage		€ 136,00	Verschränkte Schulform
Essensbeitrag		€ 5,25	je konsumierte Portion inkl. MWSt
Kindergarten- Kindertagesstätte	02.07.2025		
Essensbeitrag		€ 105,00	pro Monat inkl. MWSt
Hundeabgabe	17.12.2024		
Für den ersten Hund		€ 20,00	Pro Jahr
Für jeden weitere Hund		€ 35,00	Pro Jahr
Hundemarke		€ 3,00	Hundemarke, einmalig
Kanalanschlussbeitrag	26.03.2025	€ 3.500,00	je Bewertungseinheit inkl. MWSt
Kanalbenützungsgebühr	22.10.2024		
Kanalbereitstellungsgebühr		€ 195,00	je Bewertungseinheit inkl. MWSt
Kanalbezugsgebühr		€ 3,00	pro m ³ inkl. MWSt
Kommunalsteuer		3%	v.H. der Berechnungsgrundlage

Abgaben/Privatrechtliche Entgelte	VO/Beschluss des GR vom	Betrag/Hebesatz	Bemessungsgrundlage/Erläuterung
Ortstaxe	19.12.2023	€ 2,00	je Person und Nacht
Pauschalierte Ortstaxe			
bis 60m ² Wohnfläche		€ 200,00	pro Jahr
von mehr als 60m ² - 100m ² Wohnfläche		€ 300,00	pro Jahr
mehr als 100m ² Wohnfläche		€ 400,00	pro Jahr
Wohnwägen Stellplatz		€ 80,00	pro Jahr
Tierkörperentsorgung	17.12.2024		
Kategorie 1		€ 0,45	je Kilogramm inkl. MWSt SRM, tote Tiere, gem. Kat 1
Kategorie 2		€ 0,28	je Kilogramm inkl. MWSt Schlachtmüll mit Weichteilen und tote Tiere gem. Kat 2
Kategorie 3		€ 0,16	je Kilogramm inkl. MWSt Taugliche Schlachtebenprodukte (Därme Schwein nun gewaschen)
Vergnügungssteuer	17.12.2024		
Veranstaltungen mit Eintrittsgeld:			
Für Filmvorführungen		10%	des Eintrittsgeldes
Theaterveranstaltung, Ballette, sonstige Tanzveranstaltungen, Konzerte, Liederabende, Vorträge, Vorlesungen und Ausstellungen, sofern das Verabreichen von Speisen und Getränken, sowie das Rauchen der Besucher während der Vorstellung ausgeschlossen ist		10%	des Eintrittsgeldes
Alle anderen Veranstaltungen		20%	des Eintrittsgeldes
Veranstaltungen ohne Eintrittsgeld:			

Abgaben/Privatrechtliche Entgelte	VO/Beschluss des GR vom	Betrag/Hebesatz	Bemessungsgrundlage/Erläuterung
Veranstaltungsfläche: bis 150m ² Besucheranzahl: bis 50 Personen		€ 50,00	pro Veranstaltung
Veranstaltungsfläche: bis 150m ² Besucheranzahl: über 50 Personen		€ 75,00	pro Veranstaltung
Veranstaltungsfläche: 151-300m ² Besucheranzahl: bis 100 Personen		€ 100,00	pro Veranstaltung
Veranstaltungsfläche: 151-300m ² Besucheranzahl: über 100 Personen		€ 125,00	pro Veranstaltung
Veranstaltungsfläche:mehr als 300m ² Besucheranzahl: bis 150 Personen		€ 150,00	pro Veranstaltung
Veranstaltungsfläche:mehr als 300m ² Besucheranzahl: über 150 Personen		€ 175,00	pro Veranstaltung
Für regelmäßige Veranstaltungen je Monat		3-fache der Veranstaltungs-entgelte ohne Eintrittsgeld max. € 510,00 monatlich. Bei fallweisen Veranstaltungen max. € 339,00	ab 4 Veranstaltungen pro Monat
Div Pauschalbeträge bei bestimmten Geräten		laut Tarifordnung	
Veranstaltungsräumlichkeiten - Tarifordnung	02.07.2025		
Räumlichkeiten des Erdgeschosses des BIZ		€ 218,00	Mindestbetrag für Freitag (Reinigungskosten werden lt. Abrechnung, jedoch mind. 100,00€ verrechnet)

Abgaben/Privatrechtliche Entgelte	VO/Beschluss des GR vom	Betrag/Hebesatz	Bemessungsgrundlage/Erläuterung
Räumlichkeiten des Erdgeschosses des BIZ		€ 292,00	Mindestbetrag für Samstag (Reinigungskosten werden lt. Abrechnung, jedoch mind. 150,00€ verrechnet)
Räumlichkeiten des Erdgeschosses des BIZ		€ 366,00	Mindestbetrag für Sonntag (Reinigungskosten werden lt. Abrechnung, jedoch mind. 200,00€ verrechnet)
Räumlichkeiten des Erd- & Obergeschosses des BIZ		€ 278,00	Mindestbetrag für Freitag (Reinigungskosten werden lt. Abrechnung, jedoch mind. 160,00€ verrechnet)
Räumlichkeiten des Erd- & Obergeschosses des BIZ		€ 382,00	Mindestbetrag für Samstag (Reinigungskosten werden lt. Abrechnung, jedoch mind. 240,00€ verrechnet)
Räumlichkeiten des Erd- & Obergeschosses des BIZ		€ 486,00	Mindestbetrag für Sonntag (Reinigungskosten werden lt. Abrechnung, jedoch mind. 320,00€ verrechnet)
Räumlichkeiten Musikschule		€ 138,00	Mindestbetrag für Freitag (Reinigungskosten werden lt. Abrechnung, jedoch mind. 50,00€ verrechnet)
Räumlichkeiten Musikschule		€ 162,00	Mindestbetrag für Samstag (Reinigungskosten werden lt. Abrechnung, jedoch mind. 50,00€ verrechnet)

Abgaben/Privatrechtliche Entgelte	VO/Beschluss des GR vom	Betrag/Hebesatz	Bemessungsgrundlage/Erläuterung
Räumlichkeiten Musikschule		€ 186,00	Mindestbetrag für Sonntag (Reinigungskosten werden lt. Abrechnung, jedoch mind. 50,00€ verrechnet)
Die Vermietung an Vereinen für Proben in der Musikschule beträgt pro Stunde/Woche		€ 100,00	pro Semester
Räumlichkeiten des Turnsaals des BIZ		€ 200,00	pro Stunde/Woche im Semester
Räumlichkeiten des Turnsaals des BIZ		€ 50,00	Pro Stunde/Woche im Monat
Räumlichkeiten des Vereinshaus Ottmanach		€ 124,00	Mindestbetrag für Freitag (Reinigungskosten werden lt. Abrechnung, jedoch mind. 36,00€ verrechnet)
Räumlichkeiten des Vereinshaus Ottmanach		€ 166,00	Mindestbetrag für Samstag (Reinigungskosten werden lt. Abrechnung, jedoch mind. 54,00€ verrechnet)
Räumlichkeiten des Vereinshaus Ottmanach		€ 208,00	Mindestbetrag für Sonntag (Reinigungskosten werden lt. Abrechnung, jedoch mind. 72,00€ verrechnet)
Die Vermietung an Sportvereinen beträgt pro Stunde/Woche		€ 70,00	pro Semester
Die Vermietung an Sportvereinen beträgt pro Stunde/Woche		€ 20,00	pro Monat
Wasseranschlussbeitrag	26.03.2005	€ 2.900,00	je Bewertungseinheit inkl. MWSt
Wasserbezugsgebühren	22.10.2024		

Abgaben/Privatrechtliche Entgelte	VO/Beschluss des GR vom	Betrag/Hebesatz	Bemessungsgrundlage/Erläuterung
Wasserbereitstellungsgebühr		€ 165,00	je Bewertungseinheit inkl. MWSt
Wasserbezugsgebühr		€ 2,30	je m ³ inkl. MWSt
Wassermietermiete		€ 25,00	pro Jahr inkl. MWSt
Stunden- und Kilometersätze des Bauhofes	17.12.2024		
Arbeitsstunde (Externe Sätze)		€ 65,00	je Stunde inkl. MWSt
Maschinen und Fahrzeuge (Externe Sätze)		€ 18,00	je Stunde inkl. MWSt
Klein-LKW und Caddy (Externe Sätze)		€ 2,30	pro km inkl. MWSt
Arbeitsstunde (Interne Sätze)		€ 39,50	je Stunde
Maschinen und Fahrzeuge (Interne Sätze)		€ 15,00	je Stunde
Klein-LKW und Caddy (Interne Sätze)		€ 1,80	pro km
Zweitwohnsitzabgabe	17.11.2022		
bis 30 m ²		€ 11,80	monatlich je Zweitwohnung
mehr als 30 m ² bis 60m ²		€ 23,60	monatlich je Zweitwohnung
mehr als 60 m ² bis 90 m ²		€ 41,30	monatlich je Zweitwohnung
von mehr als 90 m ²		€ 64,80	monatlich je Zweitwohnung

MFP - Ergebnishaushalt Gesamt 1. Ebene
- interne Vergütungen enthalten

1. Nachtragsvoranschlag 2025 (Plan 2026 - 2029)

MFP - Ergebnishaushalt Gesamt 1. Ebene - interne Vergütungen enthalten

Marktgemeinde Magdalensberg

MVAG	Mittelverwendungs- und -aufbringungsgruppen (1. Ebene)	VA 2025 inkl. NVA	Plan 2026	Plan 2027	Plan 2028	Plan 2029
211	Erträge aus der operativen Verwaltungstätigkeit	7.739.000,00	7.433.400,00	7.440.600,00	7.631.500,00	7.645.700,00
212	Erträge aus Transfers	4.816.100,00	3.820.600,00	4.045.900,00	3.927.200,00	3.628.300,00
213	Finanzerträge	72.000,00	9.100,00	9.100,00	9.100,00	9.100,00
21	Summe Erträge	12.627.100,00	11.263.100,00	11.495.600,00	11.567.800,00	11.283.100,00
221	Personalaufwand	2.948.600,00	3.038.400,00	3.094.000,00	3.154.100,00	3.215.300,00
222	Sachaufwand	5.041.100,00	4.374.400,00	4.260.400,00	4.229.500,00	4.197.300,00
223	Transferaufwand	5.000.000,00	4.387.400,00	4.466.400,00	4.510.300,00	4.512.700,00
224	Finanzaufwand	282.100,00	284.000,00	273.900,00	259.400,00	184.400,00
22	Summe Aufwendungen	13.271.800,00	12.084.200,00	12.094.700,00	12.153.300,00	12.109.700,00
SA0	Saldo (0) Nettoergebnis (21 - 22)	-644.700,00	-821.100,00	-599.100,00	-585.500,00	-826.600,00
230	Entnahmen von Haushaltsrücklagen	7.800,00				
240	Zuweisungen an Haushaltsrücklagen	10.900,00	3.000,00	3.000,00	3.000,00	3.000,00
SA01	Saldo (01) Haushaltsrücklagen (230 - 240)	-3.100,00	-3.000,00	-3.000,00	-3.000,00	-3.000,00
SA00	Saldo (00) Nettoergebnis nach Haushaltsrücklagen (Saldo 0 + Saldo 01)	-647.800,00	-824.100,00	-602.100,00	-588.500,00	-829.600,00

MFP - Finanzierungshaushalt Gesamt 1. Ebene
- interne Vergütungen enthalten

1. Nachtragsvoranschlag 2025 (Plan 2026 - 2029)

MFP - Finanzierungshaushalt Gesamt 1. Ebene - interne Vergütungen enthalten

Marktgemeinde Magdalensberg

MVAG	Mittelverwendungs- und -aufbringungsgruppen (1. Ebene)	VA 2025 inkl. NVA	Plan 2026	Plan 2027	Plan 2028	Plan 2029
OPERATIVE GEBARUNG						
311	Einzahlungen aus operativer Verwaltungstätigkeit	7.412.100,00	7.257.200,00	7.440.600,00	7.631.500,00	7.645.700,00
312	Einzahlungen aus Transfers	4.072.700,00	3.072.800,00	3.298.100,00	3.188.000,00	2.889.700,00
313	Einzahlungen aus Finanzerträgen	20.000,00	9.100,00	9.100,00	9.100,00	9.100,00
31	Summe Einzahlungen operative Gebarung	11.504.800,00	10.339.100,00	10.747.800,00	10.828.600,00	10.544.500,00
321	Auszahlungen aus Personalaufwand	2.939.100,00	3.028.900,00	3.084.500,00	3.144.600,00	3.205.800,00
322	Auszahlungen aus Sachaufwand	3.748.400,00	3.270.300,00	3.273.000,00	3.264.300,00	3.245.500,00
323	Auszahlungen aus Transfers	4.860.300,00	4.352.400,00	4.431.400,00	4.475.300,00	4.477.700,00
324	Auszahlungen aus Finanzaufwand	282.100,00	284.000,00	273.900,00	259.400,00	184.400,00
32	Summe Auszahlungen operative Gebarung	11.829.900,00	10.935.600,00	11.062.800,00	11.143.600,00	11.113.400,00
SA1	Saldo (1) Geldfluss aus der operativen Gebarung (31 – 32)	-325.100,00	-596.500,00	-315.000,00	-315.000,00	-568.900,00
INVESTIVE GEBARUNG						
331	Einzahlungen aus der Investitionstätigkeit	341.800,00	176.200,00			
332	Einzahlungen aus der Rückzahlung von Darlehen sowie gewährten Vorschüssen	10.000,00	6.000,00	6.000,00	6.000,00	6.000,00
333	Einzahlungen aus Kapitaltransfers	631.100,00	168.600,00	121.800,00	63.600,00	43.700,00
33	Summe Einzahlungen investive Gebarung	982.900,00	350.800,00	127.800,00	69.600,00	49.700,00
341	Auszahlungen aus der Investitionstätigkeit	1.330.400,00	188.400,00	48.500,00	48.500,00	48.500,00
342	Auszahlungen aus der Gewährung von Darlehen sowie gewährten Vorschüssen	418.000,00				
343	Auszahlungen aus Kapitaltransfers	175.400,00	35.000,00	35.000,00	35.000,00	35.000,00
34	Summe Auszahlungen investive Gebarung	1.923.800,00	223.400,00	83.500,00	83.500,00	83.500,00
SA2	Saldo (2) Geldfluss aus der investiven Gebarung (33 – 34)	-940.900,00	127.400,00	44.300,00	-13.900,00	-33.800,00
SA3	Saldo (3) Nettofinanzierungssaldo (Saldo 1 + Saldo 2)	-1.266.000,00	-469.100,00	-270.700,00	-328.900,00	-602.700,00

1. Nachtragsvoranschlag 2025 (Plan 2026 - 2029)

MFP - Finanzierungshaushalt Gesamt 1. Ebene - interne Vergütungen enthalten

Marktgemeinde Magdalensberg

MVAG	Mittelverwendungs- und -aufbringungsgruppen (1. Ebene)	VA 2025 inkl. NVA	Plan 2026	Plan 2027	Plan 2028	Plan 2029
FINANZIERUNGSTÄTIGKEIT						
351	Einzahlungen aus der Aufnahme von Finanzschulden	1.767.000,00	140.700,00	20.000,00	11.000,00	10.800,00
353	Einzahlungen infolge eines Kapitaltausches bei derivativen Finanzinstrumenten mit Grundgeschäft					
355	Einzahlungen aus dem Abgang von Finanzinstrumenten					
35	Summe Einzahlungen aus der Finanzierungstätigkeit	1.767.000,00	140.700,00	20.000,00	11.000,00	10.800,00
361	Auszahlungen aus der Tilgung von Finanzschulden	787.700,00	682.800,00	773.300,00	813.400,00	353.000,00
363	Auszahlungen infolge eines Kapitaltausches bei derivativen Finanzinstrumenten mit Grundgeschäft					
365	Auszahlungen für den Erwerb von Finanzinstrumenten					
36	Summe Auszahlungen aus der Finanzierungstätigkeit	787.700,00	682.800,00	773.300,00	813.400,00	353.000,00
SA4	Saldo (4) Geldfluss aus der Finanzierungstätigkeit (35 – 36)	979.300,00	-542.100,00	-753.300,00	-802.400,00	-342.200,00
SA5	Saldo (5) Geldfluss aus der voranschlagswirksamen Gebarung (Saldo 3 + Saldo 4)	-286.700,00	-1.011.200,00	-1.024.000,00	-1.131.300,00	-944.900,00

MFP - Ergebnishaushalt Gesamt 1. und 2. Ebene
- interne Vergütungen enthalten

1. Nachtragsvoranschlag 2025 (Plan 2026 - 2029)

MFP - Ergebnishaushalt Gesamt 1. und 2. Ebene - interne Vergütungen enthalten

Marktgemeinde Magdalensberg

MVAG	Mittelverwendungs- und aufbringungsgruppen (1. und 2. Ebene)	VA 2025 inkl. NVA	Plan 2026	Plan 2027	Plan 2028	Plan 2029
211	Erträge aus der operativen Verwaltungstätigkeit	7.739.000,00	7.433.400,00	7.440.600,00	7.631.500,00	7.645.700,00
2111	Erträge aus eigenen Abgaben	1.046.400,00	1.026.000,00	1.039.700,00	1.053.600,00	1.067.800,00
2112	Erträge aus Ertragsanteilen	3.735.500,00	3.855.000,00	4.024.700,00	4.201.700,00	4.201.700,00
2113	Erträge aus Gebühren	1.707.800,00	1.721.400,00	1.721.400,00	1.721.400,00	1.721.400,00
2114	Erträge aus Leistungen	566.300,00	541.200,00	541.200,00	541.200,00	541.200,00
2115	Erträge aus Besitz und wirtschaftlicher Tätigkeit	14.000,00	23.400,00	23.400,00	23.400,00	23.400,00
2116	Erträge aus Veräußerung und sonstige Erträge	669.000,00	266.400,00	90.200,00	90.200,00	90.200,00
2117	Nicht finanzierungswirksame operative Erträge					
212	Erträge aus Transfers	4.816.100,00	3.820.600,00	4.045.900,00	3.927.200,00	3.628.300,00
2121	Transferertrag von Trägern des öffentlichen Rechts	4.063.300,00	3.065.100,00	3.290.400,00	3.180.300,00	2.882.000,00
2122	Transferertrag von Beteiligungen					
2123	Transferertrag von Unternehmen (mit Finanzunternehmen)					
2124	Transferertrag von Haushalten und Organisationen ohne Erwerbscharakter	7.700,00	7.700,00	7.700,00	7.700,00	7.700,00
2125	Transferertrag vom Ausland					
2126	Investitions- und Tilgungszuschüsse zwischen Unternehmungen und Betrieben der Gebietskörperschaft und der Gebietskörperschaft					
2127	Nicht finanzierungswirksamer Transferertrag	745.100,00	747.800,00	747.800,00	739.200,00	738.600,00
213	Finanzerträge	72.000,00	9.100,00	9.100,00	9.100,00	9.100,00
2131	Erträge aus Zinsen	20.000,00	9.100,00	9.100,00	9.100,00	9.100,00
2132	Erträge aus Zinsen aus derivativen Finanzinstrumenten mit und ohne Grundgeschäft					
2133	Erträge aus Gewinnentnahmen von marktbestimmten Betrieben					
2134	Sonstige Finanzerträge					
2135	Erträge aus Dividenden/Gewinnausschüttungen					
2136	Sonstige nicht finanzierungswirksame Finanzerträge	52.000,00				
21	Summe Erträge	12.627.100,00	11.263.100,00	11.495.600,00	11.567.800,00	11.283.100,00
221	Personalaufwand	2.948.600,00	3.038.400,00	3.094.000,00	3.154.100,00	3.215.300,00
2211	Personalaufwand (Bezüge, Nebengebühren, Mehrleistungen)	2.343.200,00	2.418.900,00	2.462.900,00	2.511.000,00	2.560.200,00
2212	Gesetzlicher und freiwilliger Sozialaufwand	581.500,00	595.300,00	606.600,00	618.300,00	630.000,00
2213	Sonstiger Personalaufwand	14.400,00	14.700,00	15.000,00	15.300,00	15.600,00
2214	Nicht finanzierungswirksamer Personalaufwand	9.500,00	9.500,00	9.500,00	9.500,00	9.500,00
222	Sachaufwand	5.041.100,00	4.374.400,00	4.260.400,00	4.229.500,00	4.197.300,00
2221	Gebrauchs- und Verbrauchsgüter, Handelswaren	458.100,00	326.700,00	326.500,00	326.500,00	326.500,00
2222	Verwaltungs- und Betriebsaufwand	383.500,00	320.900,00	320.900,00	320.900,00	320.900,00

1. Nachtragsvoranschlag 2025 (Plan 2026 - 2029)

MFP - Ergebnishaushalt Gesamt 1. und 2. Ebene - interne Vergütungen enthalten

Marktgemeinde Magdalensberg

MVAG	Mittelverwendungs- und aufbringungsgruppen (1. und 2. Ebene)	VA 2025 inkl. NVA	Plan 2026	Plan 2027	Plan 2028	Plan 2029
2223	Leasing- und Mietaufwand	688.300,00	690.100,00	690.100,00	690.100,00	690.100,00
2224	Instandhaltung	355.100,00	312.500,00	300.500,00	312.500,00	300.500,00
2225	Sonstiger Sachaufwand	1.863.400,00	1.620.100,00	1.635.000,00	1.614.300,00	1.607.500,00
2226	Nicht finanzierungswirksamer Sachaufwand	1.292.700,00	1.104.100,00	987.400,00	965.200,00	951.800,00
223	Transferaufwand	5.000.000,00	4.387.400,00	4.466.400,00	4.510.300,00	4.512.700,00
2231	Transferaufwand an Träger des öffentlichen Rechts	3.886.900,00	3.773.200,00	3.852.200,00	3.896.100,00	3.898.500,00
2232	Transferaufwand an Beteiligungen	624.400,00				
2233	Transferaufwand an Unternehmen (mit Finanzunternehmen)	465.100,00	567.600,00	567.600,00	567.600,00	567.600,00
2234	Transferaufwand an Haushalte und Organisationen ohne Erwerbscharakter	23.600,00	46.600,00	46.600,00	46.600,00	46.600,00
2235	Transferaufwand an das Ausland					
2236	Investitions- und Tilgungszuschüsse zwischen Unternehmungen und Betrieben der Gebietskörperschaft und der Gebietskörperschaft					
2237	Nicht finanzierungswirksamer Transferaufwand					
224	Finanzaufwand	282.100,00	284.000,00	273.900,00	259.400,00	184.400,00
2241	Aufwendungen für Zinsen	281.600,00	283.500,00	273.400,00	258.900,00	183.900,00
2242	Zinsen und sonstige Aufwendungen aus derivativen Finanzinstrumenten mit und ohne Grundgeschäft					
2243	Gewinnentnahmen von Unternehmungen und marktbestimmten Betrieben der Gebietskörperschaft (innerhalb der Gebietskörperschaft)					
2244	Sonstiger Finanzaufwand	500,00	500,00	500,00	500,00	500,00
2245	Nicht finanzierungswirksamer Finanzaufwand					
22	Summe Aufwendungen	13.271.800,00	12.084.200,00	12.094.700,00	12.153.300,00	12.109.700,00
SA0	Saldo (0) Nettoergebnis (21 - 22)	-644.700,00	-821.100,00	-599.100,00	-585.500,00	-826.600,00
230	Entnahmen von Haushaltsrücklagen	7.800,00	0,00	0,00	0,00	0,00
2301	Entnahmen von Haushaltsrücklagen	7.800,00				
240	Zuweisungen an Haushaltsrücklagen	10.900,00	3.000,00	3.000,00	3.000,00	3.000,00
2401	Zuweisungen an Haushaltsrücklagen	10.900,00	3.000,00	3.000,00	3.000,00	3.000,00
SA01	Saldo (01) Haushaltsrücklagen (230 - 240)	-3.100,00	-3.000,00	-3.000,00	-3.000,00	-3.000,00
SA00	Saldo (00) Nettoergebnis nach Haushaltsrücklagen (Saldo 0 + Saldo 01)	-647.800,00	-824.100,00	-602.100,00	-588.500,00	-829.600,00

MFP - Finanzierungshaushalt Gesamt 1. und 2. Ebene
- interne Vergütungen enthalten

1. Nachtragsvoranschlag 2025 (Plan 2026 - 2029)

MFP - Finanzierungshaushalt Gesamt 1. und 2. Ebene - interne Vergütungen enthalten

Marktgemeinde Magdalensberg

MVAG	Mittelverwendungs- und aufbringungsgruppen (1. und 2. Ebene)	VA 2025 inkl. NVA	Plan 2026	Plan 2027	Plan 2028	Plan 2029
311	Einzahlungen aus operativer Verwaltungstätigkeit	7.412.100,00	7.257.200,00	7.440.600,00	7.631.500,00	7.645.700,00
3111	Einzahlungen aus eigenen Abgaben	1.059.100,00	1.026.000,00	1.039.700,00	1.053.600,00	1.067.800,00
3112	Einzahlungen aus Ertragsanteilen	3.735.500,00	3.855.000,00	4.024.700,00	4.201.700,00	4.201.700,00
3113	Einzahlungen aus Gebühren	1.707.800,00	1.721.400,00	1.721.400,00	1.721.400,00	1.721.400,00
3114	Einzahlungen aus Leistungen	566.300,00	541.200,00	541.200,00	541.200,00	541.200,00
3115	Einzahlungen aus Besitz und wirtschaftlicher Tätigkeit	15.400,00	23.400,00	23.400,00	23.400,00	23.400,00
3116	Einzahlungen aus Veräußerung von geringwertigen Wirtschaftsgütern (GWG) und sonstige Einzahlungen	328.000,00	90.200,00	90.200,00	90.200,00	90.200,00
312	Einzahlungen aus Transfers	4.072.700,00	3.072.800,00	3.298.100,00	3.188.000,00	2.889.700,00
3121	Transferzahlungen von Trägern des öffentlichen Rechts	4.065.000,00	3.065.100,00	3.290.400,00	3.180.300,00	2.882.000,00
3122	Transferzahlungen von Beteiligten					
3123	Transferzahlungen von Unternehmen (inkl. Finanzunternehmen)					
3124	Transferzahlungen von Haushalten und Organisationen ohne Erwerbscharakter	7.700,00	7.700,00	7.700,00	7.700,00	7.700,00
3125	Transferzahlungen vom Ausland					
3126	Investitions- und Tilgungszuschüsse zwischen Unternehmungen und Betrieben der Gebietskörperschaft und der Gebietskörperschaft					
313	Einzahlungen aus Finanzerträgen	20.000,00	9.100,00	9.100,00	9.100,00	9.100,00
3131	Einzahlungen aus Zinserträgen	20.000,00	9.100,00	9.100,00	9.100,00	9.100,00
3132	Einzahlungen aus Zinsen aus derivativen Finanzinstrumenten mit und ohne Grundgeschäft					
3133	Einzahlungen aus Gewinnentnahmen von marktbestimmten Betrieben					
3134	Sonstige Einzahlungen aus Finanzerträgen					
3135	Einzahlungen aus Dividenden/Gewinnausschüttungen					
31	Summe Einzahlungen operative Gebarung	11.504.800,00	10.339.100,00	10.747.800,00	10.828.600,00	10.544.500,00
321	Auszahlungen aus Personalaufwand	2.939.100,00	3.028.900,00	3.084.500,00	3.144.600,00	3.205.800,00
3211	Auszahlungen für Personalaufwand (Bezüge, Nebengebühren, und Mehrleistungsvergütungen)	2.343.200,00	2.418.900,00	2.462.900,00	2.511.000,00	2.560.200,00
3212	Auszahlungen für gesetzliche und freiwillige Sozialaufwendungen	581.500,00	595.300,00	606.600,00	618.300,00	630.000,00
3213	Auszahlungen aus sonstigem Personalaufwand	14.400,00	14.700,00	15.000,00	15.300,00	15.600,00
322	Auszahlungen aus Sachaufwand	3.748.400,00	3.270.300,00	3.273.000,00	3.264.300,00	3.245.500,00
3221	Auszahlungen für Gebrauchs- und Verbrauchsgüter, Handelswaren	458.100,00	326.700,00	326.500,00	326.500,00	326.500,00
3222	Auszahlungen für Verwaltungs- und Betriebsaufwand	383.500,00	320.900,00	320.900,00	320.900,00	320.900,00
3223	Auszahlungen für Leasing- und Mietaufwand	688.300,00	690.100,00	690.100,00	690.100,00	690.100,00
3224	Auszahlungen für Instandhaltung	355.100,00	312.500,00	300.500,00	312.500,00	300.500,00
3225	Sonstige Auszahlungen aus Sachaufwand	1.863.400,00	1.620.100,00	1.635.000,00	1.614.300,00	1.607.500,00
3226	Auszahlungen aus der Inanspruchnahme von Haftungen					

1. Nachtragsvoranschlag 2025 (Plan 2026 - 2029)

MFP - Finanzierungshaushalt Gesamt 1. und 2. Ebene - interne Vergütungen enthalten

Marktgemeinde Magdalensberg

MVAG	Mittelverwendungs- und aufbringungsgruppen (1. und 2. Ebene)	VA 2025 inkl. NVA	Plan 2026	Plan 2027	Plan 2028	Plan 2029
323	Auszahlungen aus Transfers	4.860.300,00	4.352.400,00	4.431.400,00	4.475.300,00	4.477.700,00
3231	Transferzahlungen an Träger des öffentlichen Rechts	3.777.200,00	3.768.200,00	3.847.200,00	3.891.100,00	3.893.500,00
3232	Transferzahlungen an Beteiligungen	604.400,00				
3233	Transferzahlungen an Unternehmen (inkl. Finanzunternehmen)	465.100,00	547.600,00	547.600,00	547.600,00	547.600,00
3234	Transferzahlungen an Haushalte und Organisationen ohne Erwerbscharakter	13.600,00	36.600,00	36.600,00	36.600,00	36.600,00
3235	Transferzahlungen an das Ausland					
3236	Investitions- und Tilgungszuschüsse zwischen Unternehmungen und Betrieben der Gebietskörperschaft und der Gebietskörperschaft					
324	Auszahlungen aus Finanzaufwand	282.100,00	284.000,00	273.900,00	259.400,00	184.400,00
3241	Auszahlungen für Zinsen	281.600,00	283.500,00	273.400,00	258.900,00	183.900,00
3242	Auszahlungen für Zinsen aus derivativen Finanzinstrumenten mit und ohne Grundgeschäft					
3243	Auszahlungen aus Gewinnentnahmen von marktbestimmten Betrieben					
3244	Sonstige Auszahlungen aus Finanzaufwendungen	500,00	500,00	500,00	500,00	500,00
32	Summe Auszahlungen operative Gebarung	11.829.900,00	10.935.600,00	11.062.800,00	11.143.600,00	11.113.400,00
SA1	Saldo (1) Geldfluss aus der operativen Gebarung (31 – 32)	-325.100,00	-596.500,00	-315.000,00	-315.000,00	-568.900,00
331	Einzahlungen aus der Investitionstätigkeit	341.800,00	176.200,00	0,00	0,00	0,00
3311	Einzahlungen aus der Veräußerung von immateriellem Vermögen					
3312	Einzahlungen aus der Veräußerung von Grundstücken und Grundstückeinrichtungen	341.800,00	176.200,00			
3313	Einzahlungen aus der Veräußerung von Gebäuden und Bauten					
3314	Einzahlungen aus der Veräußerung von technischen Anlagen, Fahrzeugen und Maschinen					
3315	Einzahlungen aus der Veräußerung von Amts-, Betriebs- und Geschäftsausstattung					
3316	Einzahlungen aus der Veräußerung von Kulturgütern					
3317	Einzahlungen aus der Veräußerung von Beteiligungen					
3318	Einzahlungen aus der Veräußerung von kofinanzierten Schutzbauten					
332	Einzahlungen aus der Rückzahlung von Darlehen sowie gewährten Vorschüssen	10.000,00	6.000,00	6.000,00	6.000,00	6.000,00
3321	Einzahlungen aus Darlehen an Träger des öffentlichen Rechts	4.000,00				
3322	Einzahlungen aus Darlehen an Beteiligungen					
3323	Einzahlungen aus Darlehen an Unternehmen und Haushalte	6.000,00	6.000,00	6.000,00	6.000,00	6.000,00
3325	Einzahlungen aus Vorschüssen und Anzahlungen					
333	Einzahlungen aus Kapitaltransfers	631.100,00	168.600,00	121.800,00	63.600,00	43.700,00
3331	Kapitaltransferzahlungen von Trägern des öffentlichen Rechts	505.400,00	110.600,00	103.800,00	45.600,00	25.700,00
3332	Kapitaltransferzahlungen von Beteiligungen					
3333	Kapitaltransferzahlungen von Unternehmen	36.900,00				
3334	Kapitaltransferzahlungen von Haushalten und Organisationen ohne Erwerbscharakter	88.800,00	58.000,00	18.000,00	18.000,00	18.000,00

1. Nachtragsvoranschlag 2025 (Plan 2026 - 2029)

MFP - Finanzierungshaushalt Gesamt 1. und 2. Ebene - interne Vergütungen enthalten

Marktgemeinde Magdalensberg

MVAG	Mittelverwendungs- und aufbringungsgruppen (1. und 2. Ebene)	VA 2025 inkl. NVA	Plan 2026	Plan 2027	Plan 2028	Plan 2029
3335	Kapitaltransferzahlungen vom Ausland					
33	Summe Einzahlungen investive Gebarung	982.900,00	350.800,00	127.800,00	69.600,00	49.700,00
341	Auszahlungen aus der Investitionstätigkeit	1.330.400,00	188.400,00	48.500,00	48.500,00	48.500,00
3411	Auszahlungen für den Erwerb von immateriellem Vermögen	12.800,00				
3412	Auszahlungen für den Erwerb von Grundstücken und Grundstückseinrichtungen	1.159.300,00	161.900,00	32.000,00	32.000,00	32.000,00
3413	Auszahlungen für den Erwerb von Gebäuden und Bauten	10.000,00	10.000,00			
3414	Auszahlungen für den Erwerb von technischen Anlagen, Fahrzeugen und Maschinen	53.200,00	4.000,00	4.000,00	4.000,00	4.000,00
3415	Auszahlungen für den Erwerb von Amts-, Betriebs- und Geschäftsausstattung	95.000,00	12.500,00	12.500,00	12.500,00	12.500,00
3416	Auszahlungen für den Erwerb von Kulturgütern					
3417	Auszahlungen für den Erwerb von Beteiligungen	100,00				
3418	Auszahlungen für den Erwerb von kofinanzierten Schutzbauten					
342	Auszahlungen aus der Gewährung von Darlehen sowie gewährten Vorschüssen	418.000,00	0,00	0,00	0,00	0,00
3421	Auszahlungen von Darlehen an Träger des öffentlichen Rechts	418.000,00				
3422	Auszahlungen von Darlehen an Beteiligungen					
3423	Auszahlungen von Darlehen an Unternehmen und Haushalte					
3425	Auszahlungen von Vorschüssen und Anzahlungen					
343	Auszahlungen aus Kapitaltransfers	175.400,00	35.000,00	35.000,00	35.000,00	35.000,00
3431	Kapitaltransferzahlungen an Träger des öffentlichen Rechts	145.400,00	5.000,00	5.000,00	5.000,00	5.000,00
3432	Kapitaltransferzahlungen an Beteiligungen	20.000,00				
3433	Kapitaltransferzahlungen an Unternehmen (Finanzunternehmen)		20.000,00	20.000,00	20.000,00	20.000,00
3434	Kapitaltransferzahlungen an Haushalte und Organisationen ohne Erwerbscharakter	10.000,00	10.000,00	10.000,00	10.000,00	10.000,00
3435	Kapitaltransferzahlungen an das Ausland					
34	Summe Auszahlungen investive Gebarung	1.923.800,00	223.400,00	83.500,00	83.500,00	83.500,00
SA2	Saldo (2) Geldfluss aus der investiven Gebarung (33 – 34)	-940.900,00	127.400,00	44.300,00	-13.900,00	-33.800,00
SA3	Saldo (3) Nettofinanzierungssaldo (Saldo 1 + Saldo 2)	-1.266.000,00	-469.100,00	-270.700,00	-328.900,00	-602.700,00
351	Einzahlungen aus der Aufnahme von Finanzschulden	1.767.000,00	140.700,00	20.000,00	11.000,00	10.800,00
3511	Einzahlungen aus empfangenen Darlehen von öffentlichen Körperschaften und Rechtsträgern	599.500,00	23.100,00	20.000,00	11.000,00	10.800,00
3512	Einzahlungen aus empfangenen Darlehen von Beteiligungen	110.000,00				
3513	Einzahlungen aus empfangenen Darlehen von Unternehmen und privaten Haushalten					
3514	Einzahlungen aus Finanzschulden (Finanzunternehmen)	1.057.500,00	117.600,00			
3515	Einzahlungen aus Aufnahmen von Leasingverbindlichkeiten					
353	Einzahlungen infolge eines Kapitaltausches bei derivativen Finanzinstrumenten mit Grundgeschäft	0,00	0,00	0,00	0,00	0,00

1. Nachtragsvoranschlag 2025 (Plan 2026 - 2029)

MFP - Finanzierungshaushalt Gesamt 1. und 2. Ebene - interne Vergütungen enthalten

Marktgemeinde Magdalensberg

MVAG	Mittelverwendungs- und aufbringungsgruppen (1. und 2. Ebene)	VA 2025 inkl. NVA	Plan 2026	Plan 2027	Plan 2028	Plan 2029
3530	Einzahlungen infolge eines Kapitaltausches bei derivativen Finanzinstrumenten mit Grundgeschäft					
355	Einzahlungen aus dem Abgang von Finanzinstrumenten	0,00	0,00	0,00	0,00	0,00
3550	Einzahlungen aus dem Abgang von Finanzinstrumenten					
35	Summe Einzahlungen aus der Finanzierungstätigkeit	1.767.000,00	140.700,00	20.000,00	11.000,00	10.800,00
361	Auszahlungen aus der Tilgung von Finanzschulden	787.700,00	682.800,00	773.300,00	813.400,00	353.000,00
3611	Auszahlungen aus empfangenen Darlehen von öffentlichen Körperschaften und Rechtsträgern	14.700,00	14.900,00	258.300,00	378.700,00	202.900,00
3612	Auszahlungen aus empfangenen Darlehen von Beteiligungen	308.400,00	172.700,00			
3613	Auszahlungen aus empfangenen Darlehen von Unternehmen und privaten Haushalten					
3614	Auszahlungen aus Finanzschulden	464.600,00	495.200,00	515.000,00	434.700,00	150.100,00
3615	Auszahlungen aus Rückzahlungen von Leasingverbindlichkeiten					
363	Auszahlungen infolge eines Kapitaltausches bei derivativen Finanzinstrumenten mit Grundgeschäft	0,00	0,00	0,00	0,00	0,00
3630	Auszahlungen infolge eines Kapitaltausches bei derivativen Finanzinstrumenten mit Grundgeschäft					
365	Auszahlungen für den Erwerb von Finanzinstrumenten	0,00	0,00	0,00	0,00	0,00
3650	Auszahlungen für den Erwerb von Finanzinstrumenten					
36	Summe Auszahlungen aus der Finanzierungstätigkeit	787.700,00	682.800,00	773.300,00	813.400,00	353.000,00
SA4	Saldo (4) Geldfluss aus der Finanzierungstätigkeit (35 – 36)	979.300,00	-542.100,00	-753.300,00	-802.400,00	-342.200,00
SA5	Saldo (5) Geldfluss aus der voranschlagswirksamen Gebarung (Saldo 3 + Saldo 4)	-286.700,00	-1.011.200,00	-1.024.000,00	-1.131.300,00	-944.900,00

MFP - Ergebnishaushalt Gesamt 1. Ebene
- bereinigt um interne Vergütungen

1. Nachtragsvoranschlag 2025 (Plan 2026 - 2029)

MFP - Ergebnishaushalt Gesamt 1. Ebene - bereinigt um interne Vergütungen

Marktgemeinde Magdalensberg

MVAG	Mittelverwendungs- und -aufbringungsgruppen (1. Ebene)	VA 2025 inkl. NVA	Plan 2026	Plan 2027	Plan 2028	Plan 2029
211	Erträge aus der operativen Verwaltungstätigkeit	7.181.600,00	6.910.000,00	6.917.200,00	7.108.100,00	7.122.300,00
212	Erträge aus Transfers	4.816.100,00	3.820.600,00	4.045.900,00	3.927.200,00	3.628.300,00
213	Finanzerträge	72.000,00	9.100,00	9.100,00	9.100,00	9.100,00
21	Summe Erträge	12.069.700,00	10.739.700,00	10.972.200,00	11.044.400,00	10.759.700,00
221	Personalaufwand	2.948.600,00	3.038.400,00	3.094.000,00	3.154.100,00	3.215.300,00
222	Sachaufwand	4.483.700,00	3.851.000,00	3.737.000,00	3.706.100,00	3.673.900,00
223	Transferaufwand	5.000.000,00	4.387.400,00	4.466.400,00	4.510.300,00	4.512.700,00
224	Finanzaufwand	282.100,00	284.000,00	273.900,00	259.400,00	184.400,00
22	Summe Aufwendungen	12.714.400,00	11.560.800,00	11.571.300,00	11.629.900,00	11.586.300,00
SA0	Saldo (0) Nettoergebnis (21 - 22)	-644.700,00	-821.100,00	-599.100,00	-585.500,00	-826.600,00
230	Entnahmen von Haushaltsrücklagen	7.800,00				
240	Zuweisungen an Haushaltsrücklagen	10.900,00	3.000,00	3.000,00	3.000,00	3.000,00
SA01	Saldo (01) Haushaltsrücklagen (230 - 240)	-3.100,00	-3.000,00	-3.000,00	-3.000,00	-3.000,00
SA00	Saldo (00) Nettoergebnis nach Haushaltsrücklagen (Saldo 0 + Saldo 01)	-647.800,00	-824.100,00	-602.100,00	-588.500,00	-829.600,00

MFP - Finanzierungshaushalt Gesamt 1. Ebene
- bereinigt um interne Vergütungen

1. Nachtragsvoranschlag 2025 (Plan 2026 - 2029)

MFP - Finanzierungshaushalt Gesamt 1. Ebene - bereinigt um interne Vergütungen

Marktgemeinde Magdalensberg

MVAG	Mittelverwendungs- und -aufbringungsgruppen (1. Ebene)	VA 2025 inkl. NVA	Plan 2026	Plan 2027	Plan 2028	Plan 2029
OPERATIVE GEBARUNG						
311	Einzahlungen aus operativer Verwaltungstätigkeit	6.854.700,00	6.733.800,00	6.917.200,00	7.108.100,00	7.122.300,00
312	Einzahlungen aus Transfers	4.072.700,00	3.072.800,00	3.298.100,00	3.188.000,00	2.889.700,00
313	Einzahlungen aus Finanzerträgen	20.000,00	9.100,00	9.100,00	9.100,00	9.100,00
31	Summe Einzahlungen operative Gebarung	10.947.400,00	9.815.700,00	10.224.400,00	10.305.200,00	10.021.100,00
321	Auszahlungen aus Personalaufwand	2.939.100,00	3.028.900,00	3.084.500,00	3.144.600,00	3.205.800,00
322	Auszahlungen aus Sachaufwand	3.191.000,00	2.746.900,00	2.749.600,00	2.740.900,00	2.722.100,00
323	Auszahlungen aus Transfers	4.860.300,00	4.352.400,00	4.431.400,00	4.475.300,00	4.477.700,00
324	Auszahlungen aus Finanzaufwand	282.100,00	284.000,00	273.900,00	259.400,00	184.400,00
32	Summe Auszahlungen operative Gebarung	11.272.500,00	10.412.200,00	10.539.400,00	10.620.200,00	10.590.000,00
SA1	Saldo (1) Geldfluss aus der operativen Gebarung (31 – 32)	-325.100,00	-596.500,00	-315.000,00	-315.000,00	-568.900,00
INVESTIVE GEBARUNG						
331	Einzahlungen aus der Investitionstätigkeit	341.800,00	176.200,00			
332	Einzahlungen aus der Rückzahlung von Darlehen sowie gewährten Vorschüssen	10.000,00	6.000,00	6.000,00	6.000,00	6.000,00
333	Einzahlungen aus Kapitaltransfers	631.100,00	168.600,00	121.800,00	63.600,00	43.700,00
33	Summe Einzahlungen investive Gebarung	982.900,00	350.800,00	127.800,00	69.600,00	49.700,00
341	Auszahlungen aus der Investitionstätigkeit	1.330.400,00	188.400,00	48.500,00	48.500,00	48.500,00
342	Auszahlungen aus der Gewährung von Darlehen sowie gewährten Vorschüssen	418.000,00				
343	Auszahlungen aus Kapitaltransfers	175.400,00	35.000,00	35.000,00	35.000,00	35.000,00
34	Summe Auszahlungen investive Gebarung	1.923.800,00	223.400,00	83.500,00	83.500,00	83.500,00
SA2	Saldo (2) Geldfluss aus der investiven Gebarung (33 – 34)	-940.900,00	127.400,00	44.300,00	-13.900,00	-33.800,00
SA3	Saldo (3) Nettofinanzierungssaldo (Saldo 1 + Saldo 2)	-1.266.000,00	-469.100,00	-270.700,00	-328.900,00	-602.700,00

1. Nachtragsvoranschlag 2025 (Plan 2026 - 2029)

MFP - Finanzierungshaushalt Gesamt 1. Ebene - bereinigt um interne Vergütungen

Marktgemeinde Magdalensberg

MVAG	Mittelverwendungs- und -aufbringungsgruppen (1. Ebene)	VA 2025 inkl. NVA	Plan 2026	Plan 2027	Plan 2028	Plan 2029
FINANZIERUNGSTÄTIGKEIT						
351	Einzahlungen aus der Aufnahme von Finanzschulden	1.767.000,00	140.700,00	20.000,00	11.000,00	10.800,00
353	Einzahlungen infolge eines Kapitaltausches bei derivativen Finanzinstrumenten mit Grundgeschäft					
355	Einzahlungen aus dem Abgang von Finanzinstrumenten					
35	Summe Einzahlungen aus der Finanzierungstätigkeit	1.767.000,00	140.700,00	20.000,00	11.000,00	10.800,00
361	Auszahlungen aus der Tilgung von Finanzschulden	787.700,00	682.800,00	773.300,00	813.400,00	353.000,00
363	Auszahlungen infolge eines Kapitaltausches bei derivativen Finanzinstrumenten mit Grundgeschäft					
365	Auszahlungen für den Erwerb von Finanzinstrumenten					
36	Summe Auszahlungen aus der Finanzierungstätigkeit	787.700,00	682.800,00	773.300,00	813.400,00	353.000,00
SA4	Saldo (4) Geldfluss aus der Finanzierungstätigkeit (35 – 36)	979.300,00	-542.100,00	-753.300,00	-802.400,00	-342.200,00
SA5	Saldo (5) Geldfluss aus der voranschlagswirksamen Gebarung (Saldo 3 + Saldo 4)	-286.700,00	-1.011.200,00	-1.024.000,00	-1.131.300,00	-944.900,00

MFP - Ergebnishaushalt Gesamt 1. und 2. Ebene
- bereinigt um interne Vergütungen

1. Nachtragsvoranschlag 2025 (Plan 2026 - 2029)

MFP - Ergebnishaushalt Gesamt 1. und 2. Ebene - bereinigt um interne Vergütungen

Marktgemeinde Magdalensberg

MVAG	Mittelverwendungs- und aufbringungsgruppen (1. und 2. Ebene)	VA 2025 inkl. NVA	Plan 2026	Plan 2027	Plan 2028	Plan 2029
211	Erträge aus der operativen Verwaltungstätigkeit	7.181.600,00	6.910.000,00	6.917.200,00	7.108.100,00	7.122.300,00
2111	Erträge aus eigenen Abgaben	1.046.400,00	1.026.000,00	1.039.700,00	1.053.600,00	1.067.800,00
2112	Erträge aus Ertragsanteilen	3.735.500,00	3.855.000,00	4.024.700,00	4.201.700,00	4.201.700,00
2113	Erträge aus Gebühren	1.707.800,00	1.721.400,00	1.721.400,00	1.721.400,00	1.721.400,00
2114	Erträge aus Leistungen	8.900,00	17.800,00	17.800,00	17.800,00	17.800,00
2115	Erträge aus Besitz und wirtschaftlicher Tätigkeit	14.000,00	23.400,00	23.400,00	23.400,00	23.400,00
2116	Erträge aus Veräußerung und sonstige Erträge	669.000,00	266.400,00	90.200,00	90.200,00	90.200,00
2117	Nicht finanzierungswirksame operative Erträge					
212	Erträge aus Transfers	4.816.100,00	3.820.600,00	4.045.900,00	3.927.200,00	3.628.300,00
2121	Transferertrag von Trägern des öffentlichen Rechts	4.063.300,00	3.065.100,00	3.290.400,00	3.180.300,00	2.882.000,00
2122	Transferertrag von Beteiligungen					
2123	Transferertrag von Unternehmen (mit Finanzunternehmen)					
2124	Transferertrag von Haushalten und Organisationen ohne Erwerbscharakter	7.700,00	7.700,00	7.700,00	7.700,00	7.700,00
2125	Transferertrag vom Ausland					
2126	Investitions- und Tilgungszuschüsse zwischen Unternehmungen und Betrieben der Gebietskörperschaft und der Gebietskörperschaft					
2127	Nicht finanzierungswirksamer Transferertrag	745.100,00	747.800,00	747.800,00	739.200,00	738.600,00
213	Finanzerträge	72.000,00	9.100,00	9.100,00	9.100,00	9.100,00
2131	Erträge aus Zinsen	20.000,00	9.100,00	9.100,00	9.100,00	9.100,00
2132	Erträge aus Zinsen aus derivativen Finanzinstrumenten mit und ohne Grundgeschäft					
2133	Erträge aus Gewinnentnahmen von marktbestimmten Betrieben					
2134	Sonstige Finanzerträge					
2135	Erträge aus Dividenden/Gewinnausschüttungen					
2136	Sonstige nicht finanzierungswirksame Finanzerträge	52.000,00				
21	Summe Erträge	12.069.700,00	10.739.700,00	10.972.200,00	11.044.400,00	10.759.700,00
221	Personalaufwand	2.948.600,00	3.038.400,00	3.094.000,00	3.154.100,00	3.215.300,00
2211	Personalaufwand (Bezüge, Nebengebühren, Mehrleistungen)	2.343.200,00	2.418.900,00	2.462.900,00	2.511.000,00	2.560.200,00
2212	Gesetzlicher und freiwilliger Sozialaufwand	581.500,00	595.300,00	606.600,00	618.300,00	630.000,00
2213	Sonstiger Personalaufwand	14.400,00	14.700,00	15.000,00	15.300,00	15.600,00
2214	Nicht finanzierungswirksamer Personalaufwand	9.500,00	9.500,00	9.500,00	9.500,00	9.500,00
222	Sachaufwand	4.483.700,00	3.851.000,00	3.737.000,00	3.706.100,00	3.673.900,00
2221	Gebrauchs- und Verbrauchsgüter, Handelswaren	458.100,00	326.700,00	326.500,00	326.500,00	326.500,00
2222	Verwaltungs- und Betriebsaufwand	383.500,00	320.900,00	320.900,00	320.900,00	320.900,00

1. Nachtragsvoranschlag 2025 (Plan 2026 - 2029)

MFP - Ergebnishaushalt Gesamt 1. und 2. Ebene - bereinigt um interne Vergütungen

Marktgemeinde Magdalensberg

MVAG	Mittelverwendungs- und aufbringungsgruppen (1. und 2. Ebene)	VA 2025 inkl. NVA	Plan 2026	Plan 2027	Plan 2028	Plan 2029
2223	Leasing- und Mietaufwand	688.300,00	690.100,00	690.100,00	690.100,00	690.100,00
2224	Instandhaltung	355.100,00	312.500,00	300.500,00	312.500,00	300.500,00
2225	Sonstiger Sachaufwand	1.306.000,00	1.096.700,00	1.111.600,00	1.090.900,00	1.084.100,00
2226	Nicht finanzierungswirksamer Sachaufwand	1.292.700,00	1.104.100,00	987.400,00	965.200,00	951.800,00
223	Transferaufwand	5.000.000,00	4.387.400,00	4.466.400,00	4.510.300,00	4.512.700,00
2231	Transferaufwand an Träger des öffentlichen Rechts	3.886.900,00	3.773.200,00	3.852.200,00	3.896.100,00	3.898.500,00
2232	Transferaufwand an Beteiligungen	624.400,00				
2233	Transferaufwand an Unternehmen (mit Finanzunternehmen)	465.100,00	567.600,00	567.600,00	567.600,00	567.600,00
2234	Transferaufwand an Haushalte und Organisationen ohne Erwerbscharakter	23.600,00	46.600,00	46.600,00	46.600,00	46.600,00
2235	Transferaufwand an das Ausland					
2236	Investitions- und Tilgungszuschüsse zwischen Unternehmungen und Betrieben der Gebietskörperschaft und der Gebietskörperschaft					
2237	Nicht finanzierungswirksamer Transferaufwand					
224	Finanzaufwand	282.100,00	284.000,00	273.900,00	259.400,00	184.400,00
2241	Aufwendungen für Zinsen	281.600,00	283.500,00	273.400,00	258.900,00	183.900,00
2242	Zinsen und sonstige Aufwendungen aus derivativen Finanzinstrumenten mit und ohne Grundgeschäft					
2243	Gewinnentnahmen von Unternehmungen und marktbestimmten Betrieben der Gebietskörperschaft (innerhalb der Gebietskörperschaft)					
2244	Sonstiger Finanzaufwand	500,00	500,00	500,00	500,00	500,00
2245	Nicht finanzierungswirksamer Finanzaufwand					
22	Summe Aufwendungen	12.714.400,00	11.560.800,00	11.571.300,00	11.629.900,00	11.586.300,00
SA0	Saldo (0) Nettoergebnis (21 - 22)	-644.700,00	-821.100,00	-599.100,00	-585.500,00	-826.600,00
230	Entnahmen von Haushaltsrücklagen	7.800,00	0,00	0,00	0,00	0,00
2301	Entnahmen von Haushaltsrücklagen	7.800,00				
240	Zuweisungen an Haushaltsrücklagen	10.900,00	3.000,00	3.000,00	3.000,00	3.000,00
2401	Zuweisungen an Haushaltsrücklagen	10.900,00	3.000,00	3.000,00	3.000,00	3.000,00
SA01	Saldo (01) Haushaltsrücklagen (230 - 240)	-3.100,00	-3.000,00	-3.000,00	-3.000,00	-3.000,00
SA00	Saldo (00) Nettoergebnis nach Haushaltsrücklagen (Saldo 0 + Saldo 01)	-647.800,00	-824.100,00	-602.100,00	-588.500,00	-829.600,00

MFP - Finanzierungshaushalt Gesamt 1. und 2. Ebene
- bereinigt um interne Vergütungen

1. Nachtragsvoranschlag 2025 (Plan 2026 - 2029)

MFP - Finanzierungshaushalt Gesamt 1. und 2. Ebene - bereinigt um interne Vergütungen

Marktgemeinde Magdalensberg

MVAG	Mittelverwendungs- und aufbringungsgruppen (1. und 2. Ebene)	VA 2025 inkl. NVA	Plan 2026	Plan 2027	Plan 2028	Plan 2029
311	Einzahlungen aus operativer Verwaltungstätigkeit	6.854.700,00	6.733.800,00	6.917.200,00	7.108.100,00	7.122.300,00
3111	Einzahlungen aus eigenen Abgaben	1.059.100,00	1.026.000,00	1.039.700,00	1.053.600,00	1.067.800,00
3112	Einzahlungen aus Ertragsanteilen	3.735.500,00	3.855.000,00	4.024.700,00	4.201.700,00	4.201.700,00
3113	Einzahlungen aus Gebühren	1.707.800,00	1.721.400,00	1.721.400,00	1.721.400,00	1.721.400,00
3114	Einzahlungen aus Leistungen	8.900,00	17.800,00	17.800,00	17.800,00	17.800,00
3115	Einzahlungen aus Besitz und wirtschaftlicher Tätigkeit	15.400,00	23.400,00	23.400,00	23.400,00	23.400,00
3116	Einzahlungen aus Veräußerung von geringwertigen Wirtschaftsgütern (GWG) und sonstige Einzahlungen	328.000,00	90.200,00	90.200,00	90.200,00	90.200,00
312	Einzahlungen aus Transfers	4.072.700,00	3.072.800,00	3.298.100,00	3.188.000,00	2.889.700,00
3121	Transferzahlungen von Trägern des öffentlichen Rechts	4.065.000,00	3.065.100,00	3.290.400,00	3.180.300,00	2.882.000,00
3122	Transferzahlungen von Beteiligten					
3123	Transferzahlungen von Unternehmen (inkl. Finanzunternehmen)					
3124	Transferzahlungen von Haushalten und Organisationen ohne Erwerbscharakter	7.700,00	7.700,00	7.700,00	7.700,00	7.700,00
3125	Transferzahlungen vom Ausland					
3126	Investitions- und Tilgungszuschüsse zwischen Unternehmungen und Betrieben der Gebietskörperschaft und der Gebietskörperschaft					
313	Einzahlungen aus Finanzerträgen	20.000,00	9.100,00	9.100,00	9.100,00	9.100,00
3131	Einzahlungen aus Zinserträgen	20.000,00	9.100,00	9.100,00	9.100,00	9.100,00
3132	Einzahlungen aus Zinsen aus derivativen Finanzinstrumenten mit und ohne Grundgeschäft					
3133	Einzahlungen aus Gewinnentnahmen von marktbestimmten Betrieben					
3134	Sonstige Einzahlungen aus Finanzerträgen					
3135	Einzahlungen aus Dividenden/Gewinnausschüttungen					
31	Summe Einzahlungen operative Gebarung	10.947.400,00	9.815.700,00	10.224.400,00	10.305.200,00	10.021.100,00
321	Auszahlungen aus Personalaufwand	2.939.100,00	3.028.900,00	3.084.500,00	3.144.600,00	3.205.800,00
3211	Auszahlungen für Personalaufwand (Bezüge, Nebengebühren, und Mehrleistungsvergütungen)	2.343.200,00	2.418.900,00	2.462.900,00	2.511.000,00	2.560.200,00
3212	Auszahlungen für gesetzliche und freiwillige Sozialaufwendungen	581.500,00	595.300,00	606.600,00	618.300,00	630.000,00
3213	Auszahlungen aus sonstigem Personalaufwand	14.400,00	14.700,00	15.000,00	15.300,00	15.600,00
322	Auszahlungen aus Sachaufwand	3.191.000,00	2.746.900,00	2.749.600,00	2.740.900,00	2.722.100,00
3221	Auszahlungen für Gebrauchs- und Verbrauchsgüter, Handelswaren	458.100,00	326.700,00	326.500,00	326.500,00	326.500,00
3222	Auszahlungen für Verwaltungs- und Betriebsaufwand	383.500,00	320.900,00	320.900,00	320.900,00	320.900,00
3223	Auszahlungen für Leasing- und Mietaufwand	688.300,00	690.100,00	690.100,00	690.100,00	690.100,00
3224	Auszahlungen für Instandhaltung	355.100,00	312.500,00	300.500,00	312.500,00	300.500,00
3225	Sonstige Auszahlungen aus Sachaufwand	1.306.000,00	1.096.700,00	1.111.600,00	1.090.900,00	1.084.100,00
3226	Auszahlungen aus der Inanspruchnahme von Haftungen					

1. Nachtragsvoranschlag 2025 (Plan 2026 - 2029)

MFP - Finanzierungshaushalt Gesamt 1. und 2. Ebene - bereinigt um interne Vergütungen

Marktgemeinde Magdalensberg

MVAG	Mittelverwendungs- und aufbringungsgruppen (1. und 2. Ebene)	VA 2025 inkl. NVA	Plan 2026	Plan 2027	Plan 2028	Plan 2029
323	Auszahlungen aus Transfers	4.860.300,00	4.352.400,00	4.431.400,00	4.475.300,00	4.477.700,00
3231	Transferzahlungen an Träger des öffentlichen Rechts	3.777.200,00	3.768.200,00	3.847.200,00	3.891.100,00	3.893.500,00
3232	Transferzahlungen an Beteiligungen	604.400,00				
3233	Transferzahlungen an Unternehmen (inkl. Finanzunternehmen)	465.100,00	547.600,00	547.600,00	547.600,00	547.600,00
3234	Transferzahlungen an Haushalte und Organisationen ohne Erwerbscharakter	13.600,00	36.600,00	36.600,00	36.600,00	36.600,00
3235	Transferzahlungen an das Ausland					
3236	Investitions- und Tilgungszuschüsse zwischen Unternehmungen und Betrieben der Gebietskörperschaft und der Gebietskörperschaft					
324	Auszahlungen aus Finanzaufwand	282.100,00	284.000,00	273.900,00	259.400,00	184.400,00
3241	Auszahlungen für Zinsen	281.600,00	283.500,00	273.400,00	258.900,00	183.900,00
3242	Auszahlungen für Zinsen aus derivativen Finanzinstrumenten mit und ohne Grundgeschäft					
3243	Auszahlungen aus Gewinnentnahmen von marktbestimmten Betrieben					
3244	Sonstige Auszahlungen aus Finanzaufwendungen	500,00	500,00	500,00	500,00	500,00
32	Summe Auszahlungen operative Gebarung	11.272.500,00	10.412.200,00	10.539.400,00	10.620.200,00	10.590.000,00
SA1	Saldo (1) Geldfluss aus der operativen Gebarung (31 – 32)	-325.100,00	-596.500,00	-315.000,00	-315.000,00	-568.900,00
331	Einzahlungen aus der Investitionstätigkeit	341.800,00	176.200,00	0,00	0,00	0,00
3311	Einzahlungen aus der Veräußerung von immateriellem Vermögen					
3312	Einzahlungen aus der Veräußerung von Grundstücken und Grundstückeinrichtungen	341.800,00	176.200,00			
3313	Einzahlungen aus der Veräußerung von Gebäuden und Bauten					
3314	Einzahlungen aus der Veräußerung von technischen Anlagen, Fahrzeugen und Maschinen					
3315	Einzahlungen aus der Veräußerung von Amts-, Betriebs- und Geschäftsausstattung					
3316	Einzahlungen aus der Veräußerung von Kulturgütern					
3317	Einzahlungen aus der Veräußerung von Beteiligungen					
3318	Einzahlungen aus der Veräußerung von kofinanzierten Schutzbauten					
332	Einzahlungen aus der Rückzahlung von Darlehen sowie gewährten Vorschüssen	10.000,00	6.000,00	6.000,00	6.000,00	6.000,00
3321	Einzahlungen aus Darlehen an Träger des öffentlichen Rechts	4.000,00				
3322	Einzahlungen aus Darlehen an Beteiligungen					
3323	Einzahlungen aus Darlehen an Unternehmen und Haushalte	6.000,00	6.000,00	6.000,00	6.000,00	6.000,00
3325	Einzahlungen aus Vorschüssen und Anzahlungen					
333	Einzahlungen aus Kapitaltransfers	631.100,00	168.600,00	121.800,00	63.600,00	43.700,00
3331	Kapitaltransferzahlungen von Trägern des öffentlichen Rechts	505.400,00	110.600,00	103.800,00	45.600,00	25.700,00
3332	Kapitaltransferzahlungen von Beteiligungen					
3333	Kapitaltransferzahlungen von Unternehmen	36.900,00				
3334	Kapitaltransferzahlungen von Haushalten und Organisationen ohne Erwerbscharakter	88.800,00	58.000,00	18.000,00	18.000,00	18.000,00

1. Nachtragsvoranschlag 2025 (Plan 2026 - 2029)

MFP - Finanzierungshaushalt Gesamt 1. und 2. Ebene - bereinigt um interne Vergütungen

Marktgemeinde Magdalensberg

MVAG	Mittelverwendungs- und aufbringungsgruppen (1. und 2. Ebene)	VA 2025 inkl. NVA	Plan 2026	Plan 2027	Plan 2028	Plan 2029
3335	Kapitaltransferzahlungen vom Ausland					
33	Summe Einzahlungen investive Gebarung	982.900,00	350.800,00	127.800,00	69.600,00	49.700,00
341	Auszahlungen aus der Investitionstätigkeit	1.330.400,00	188.400,00	48.500,00	48.500,00	48.500,00
3411	Auszahlungen für den Erwerb von immateriellem Vermögen	12.800,00				
3412	Auszahlungen für den Erwerb von Grundstücken und Grundstückseinrichtungen	1.159.300,00	161.900,00	32.000,00	32.000,00	32.000,00
3413	Auszahlungen für den Erwerb von Gebäuden und Bauten	10.000,00	10.000,00			
3414	Auszahlungen für den Erwerb von technischen Anlagen, Fahrzeugen und Maschinen	53.200,00	4.000,00	4.000,00	4.000,00	4.000,00
3415	Auszahlungen für den Erwerb von Amts-, Betriebs- und Geschäftsausstattung	95.000,00	12.500,00	12.500,00	12.500,00	12.500,00
3416	Auszahlungen für den Erwerb von Kulturgütern					
3417	Auszahlungen für den Erwerb von Beteiligungen	100,00				
3418	Auszahlungen für den Erwerb von kofinanzierten Schutzbauten					
342	Auszahlungen aus der Gewährung von Darlehen sowie gewährten Vorschüssen	418.000,00	0,00	0,00	0,00	0,00
3421	Auszahlungen von Darlehen an Träger des öffentlichen Rechts	418.000,00				
3422	Auszahlungen von Darlehen an Beteiligungen					
3423	Auszahlungen von Darlehen an Unternehmen und Haushalte					
3425	Auszahlungen von Vorschüssen und Anzahlungen					
343	Auszahlungen aus Kapitaltransfers	175.400,00	35.000,00	35.000,00	35.000,00	35.000,00
3431	Kapitaltransferzahlungen an Träger des öffentlichen Rechts	145.400,00	5.000,00	5.000,00	5.000,00	5.000,00
3432	Kapitaltransferzahlungen an Beteiligungen	20.000,00				
3433	Kapitaltransferzahlungen an Unternehmen (Finanzunternehmen)		20.000,00	20.000,00	20.000,00	20.000,00
3434	Kapitaltransferzahlungen an Haushalte und Organisationen ohne Erwerbscharakter	10.000,00	10.000,00	10.000,00	10.000,00	10.000,00
3435	Kapitaltransferzahlungen an das Ausland					
34	Summe Auszahlungen investive Gebarung	1.923.800,00	223.400,00	83.500,00	83.500,00	83.500,00
SA2	Saldo (2) Geldfluss aus der investiven Gebarung (33 – 34)	-940.900,00	127.400,00	44.300,00	-13.900,00	-33.800,00
SA3	Saldo (3) Nettofinanzierungssaldo (Saldo 1 + Saldo 2)	-1.266.000,00	-469.100,00	-270.700,00	-328.900,00	-602.700,00
351	Einzahlungen aus der Aufnahme von Finanzschulden	1.767.000,00	140.700,00	20.000,00	11.000,00	10.800,00
3511	Einzahlungen aus empfangenen Darlehen von öffentlichen Körperschaften und Rechtsträgern	599.500,00	23.100,00	20.000,00	11.000,00	10.800,00
3512	Einzahlungen aus empfangenen Darlehen von Beteiligungen	110.000,00				
3513	Einzahlungen aus empfangenen Darlehen von Unternehmen und privaten Haushalten					
3514	Einzahlungen aus Finanzschulden (Finanzunternehmen)	1.057.500,00	117.600,00			
3515	Einzahlungen aus Aufnahmen von Leasingverbindlichkeiten					
353	Einzahlungen infolge eines Kapitaltausches bei derivativen Finanzinstrumenten mit Grundgeschäft	0,00	0,00	0,00	0,00	0,00

1. Nachtragsvoranschlag 2025 (Plan 2026 - 2029)

MFP - Finanzierungshaushalt Gesamt 1. und 2. Ebene - bereinigt um interne Vergütungen

Marktgemeinde Magdalensberg

MVAG	Mittelverwendungs- und aufbringungsgruppen (1. und 2. Ebene)	VA 2025 inkl. NVA	Plan 2026	Plan 2027	Plan 2028	Plan 2029
3530	Einzahlungen infolge eines Kapitaltausches bei derivativen Finanzinstrumenten mit Grundgeschäft					
355	Einzahlungen aus dem Abgang von Finanzinstrumenten	0,00	0,00	0,00	0,00	0,00
3550	Einzahlungen aus dem Abgang von Finanzinstrumenten					
35	Summe Einzahlungen aus der Finanzierungstätigkeit	1.767.000,00	140.700,00	20.000,00	11.000,00	10.800,00
361	Auszahlungen aus der Tilgung von Finanzschulden	787.700,00	682.800,00	773.300,00	813.400,00	353.000,00
3611	Auszahlungen aus empfangenen Darlehen von öffentlichen Körperschaften und Rechtsträgern	14.700,00	14.900,00	258.300,00	378.700,00	202.900,00
3612	Auszahlungen aus empfangenen Darlehen von Beteiligungen	308.400,00	172.700,00			
3613	Auszahlungen aus empfangenen Darlehen von Unternehmen und privaten Haushalten					
3614	Auszahlungen aus Finanzschulden	464.600,00	495.200,00	515.000,00	434.700,00	150.100,00
3615	Auszahlungen aus Rückzahlungen von Leasingverbindlichkeiten					
363	Auszahlungen infolge eines Kapitaltausches bei derivativen Finanzinstrumenten mit Grundgeschäft	0,00	0,00	0,00	0,00	0,00
3630	Auszahlungen infolge eines Kapitaltausches bei derivativen Finanzinstrumenten mit Grundgeschäft					
365	Auszahlungen für den Erwerb von Finanzinstrumenten	0,00	0,00	0,00	0,00	0,00
3650	Auszahlungen für den Erwerb von Finanzinstrumenten					
36	Summe Auszahlungen aus der Finanzierungstätigkeit	787.700,00	682.800,00	773.300,00	813.400,00	353.000,00
SA4	Saldo (4) Geldfluss aus der Finanzierungstätigkeit (35 – 36)	979.300,00	-542.100,00	-753.300,00	-802.400,00	-342.200,00
SA5	Saldo (5) Geldfluss aus der voranschlagswirksamen Gebarung (Saldo 3 + Saldo 4)	-286.700,00	-1.011.200,00	-1.024.000,00	-1.131.300,00	-944.900,00

Seite	Inhalt
1	Textliche Erläuterung zum Budget
9	NVA Ergebnishaushalt Gesamt 1. Ebene (Anlage 1a) - interne Vergütungen enthalten
13	NVA Ergebnishaushalt Gesamt 1. Ebene (Anlage 1a) - bereinigt um interne Vergütungen
17	NVA Finanzierungshaushalt Gesamt 1. Ebene (Anlage 1b) - interne Vergütungen enthalten
21	NVA Finanzierungshaushalt Gesamt 1. Ebene (Anlage 1b) - bereinigt um interne Vergütungen
25	NVA Ergebnishaushalt Bereichsbudget 1. und 2. Ebene (Anlage 1a)
47	NVA Finanzierungshaushalt Bereichsbudget 1. und 2. Ebene (Anlage 1b)
89	NVA Ergebnis- und Finanzierungsvoranschlag Detailnachweis
199	NVA Nachweis der Investitionstätigkeit
285	Querschnitt (Anlage 5b)
289	Personaldaten iSd ÖStp (Anlage 4)
295	Nachweis über Transferzahlungen (Anlage 6a)
301	Nachweis über Haushaltsrücklagen und Zahlungsmittelreserven (Anlage 6b)
305	Einzelnachweis über Finanzschulden und Schuldendienst (Anlage 6c)
323	Nachweis über haushaltsinterne Vergütungen (Anlage 6f)
327	Finanzierungspläne 2025
345	Nachweis der Investitionstätigkeit (K-GHG § 18)
349	Übersicht über die Abgaben (Steuern, Gebühren, Beiträge) und privatrechtliche Entgelte
359	MFP - Ergebnishaushalt Gesamt 1. Ebene - interne Vergütungen enthalten
363	MFP - Finanzierungshaushalt Gesamt 1. Ebene - interne Vergütungen enthalten
367	MFP - Ergebnishaushalt Gesamt 1. und 2. Ebene - interne Vergütungen enthalten
371	MFP - Finanzierungshaushalt Gesamt 1. und 2. Ebene - interne Vergütungen enthalten
377	MFP - Ergebnishaushalt Gesamt 1. Ebene - bereinigt um interne Vergütungen
381	MFP - Finanzierungshaushalt Gesamt 1. Ebene - bereinigt um interne Vergütungen
385	MFP - Ergebnishaushalt Gesamt 1. und 2. Ebene - bereinigt um interne Vergütungen
389	MFP - Finanzierungshaushalt Gesamt 1. und 2. Ebene - bereinigt um interne Vergütungen