



Gemeinde/občina Zell/Sele
Voranschlag 2023

Vorbericht zum Voranschlag

Textliche Erläuterungen

Gemäß § 9 Abs. 3 Kärntner Gemeindehaushaltsgesetz – K-GHG, LGBl. Nr. 80/2019, geändert mit LGBl. Nr. 66/2020 zum Voranschlag 2023.

1. Wesentliche Ziele und Strategien:

Der Voranschlag 2023 der Gemeinde Zell wurde nach den Regelungen der VRV 2015 erstellt. Bei der Budgetierung wurde auf die Einhaltung der wesentlichen Prinzipien der Wirtschaftlichkeit, Zweckmäßigkeit und Sparsamkeit in der öffentlichen Finanzgebarung geachtet.

Die Aufwendungen der Sachausgaben wurden weitgehend in gleicher Höhe wie im Vorjahr veranschlagt. Die Auszahlungen bzw. die Kostenbeiträge der Gemeinde für Pflichtausgaben wurden gemäß gesetzlicher und externer Vorgaben im benötigten Ausmaß erhöht.

Die Personalkosten wurden entsprechend der Vorgabe des Landes Kärnten mit einer Valorisierung von 7 % kalkuliert.

2. Beschreibung des Standes und Entwicklung des Haushaltes:

Die Gemeinde Zell ist eine Abgangsgemeinde und es ist auch zukünftig aufgrund geringer Einnahmen aus dem Steuern bzw. Abgabebereich keine positive Veränderung zu erwarten. Somit konnte trotz einer sparsamen und kosteneffizienten Budgetierung weder im Finanzierungs- noch im Ergebnishaushalt ein ausgeglichener Voranschlag erstellt werden.

Zurückzuführen ist diese Situation auf die steigenden Ausgaben demgegenüber steht die Tatsache, dass die Gemeinde geringe Einnahmen hat.

Durch Mehrausgaben der Pflichtzahlungen (Gemeindeumlagen) sowie gravierende Erhöhung der Strom und Energiepreise erhöht sich der Abgang im Jahr 2023 zum Vorjahr. Da in der Gemeinde keine größeren Betriebe angesiedelt sind und somit geringe Einnahmen aus dem Steuern bzw. aus dem Abgabebereich fließen, können die notwendigen Ausgaben nicht abgedeckt werden.

3. Ergebnis- und Finanzierungsvoranschlag:

3.1. Die Erträge und Aufwendungen werden in Summe wie folgt festgelegt:

Erträge:	€	1.616.100,00
<u>Aufwendungen:</u>	€	<u>2.119.000,00</u>
Nettoergebnis nach Zuweisung /Entnahmen von Haushaltsrücklagen	€	- 502.900,00

3.2. Die Einzahlungen und Auszahlungen werden in Summe wie folgt festgelegt:

Einzahlungen:	€	1.506.700,00
<u>Auszahlungen:</u>	€	<u>1.990.200,00</u>
Geldfluss aus der voranschlagswirksamen Gebarung	€	- 483.500,00

3.3 Analyse des Ergebnis- und Finanzierungsvoranschlages:

Da die Aufwendungen höher als die Erträge ausfallen und wir eine Abgangsgemeinde sind kommt es zu einem negativen Nettoergebnis.

Um die tatsächlichen Ergebnisse aus den beiden Haushalten darstellen zu können wurden diese noch um die Ergebnisse der Gebührenhaushalte bereinigt.

Ergebnis- u. Finanzierungshaushalt Gesamt - interne Vergütungen enthalten:			EVA	FVA
Anlage 1a - Ergebnishaushalt / Anlage 1b - Finanzierungshaushalt - Gesamt:			(Anlage 1a)	(Anlage 1b)
operative Gebarung	MVAG-Ebene:	Mittelverwendungs- und -aufbringungsgruppen (1. u. 2. Ebene):	VA-Betrag	VA-Betrag
	SU	Summe Erträge/Einzahlungen	1.616.100	1.329.600
	SU	Summe Aufwendungen/Auszahlungen	2.119.000	1.765.400
	SA0/ SA1	Nettoergebnis / Geldfluss operative Gebarung	-502.900	-435.800
	1	Entnahmen von Haushaltsrücklagen	0	X
	1	Zuweisung an Haushaltsrücklagen	0	
	SU	Summe Haushaltsrücklagen (+/-)	0	
	SA00	Nettoerg. nach Zuw. u. Entn. von Haushaltsrückl. (SA0+/--Haushaltsrückl.)	-502.900	
investive Gebarung	MVAG-Ebene:	Mittelverwendungs- und -aufbringungsgruppen (1. u. 2. Ebene):	VA-Betrag	VA-Betrag
	SU	Summe Einzahlungen investive Gebarung	X	237.900
	SU	Summe Auszahlungen investive Gebarung		32.400
	SA2	Saldo Geldfluss aus der investiven Gebarung		205.500
	SA3	Nettofinanzierungssaldo (SA1 + SA2)		-230.300
Finanzierungs-tätigkeit	MVAG-Ebene:	Mittelverwendungs- und -aufbringungsgruppen (1. u. 2. Ebene):	VA-Betrag	VA-Betrag
	SU	Summe Einzahlungen aus der Finanzierungstätigkeit	X	29.700
	SU	Summe Auszahlungen aus der Finanzierungstätigkeit		282.900
	SA4	Saldo Geldfluss aus der Finanzierungstätigkeit		-253.200
	SA5	Saldo Geldfluss aus der voranschlagswirksamen Gebarung (SA3 + SA4)		-483.500

Saldenberechnung EHH / FHH und disponible hoheitliche Liquidität

	ERGEBNISHAUSHALT		FINANZIERUNGSCHAUSHALT	
	Saldo 0	Saldo 00	Saldo 1*	Saldo 5
Gesamthaushalt :	-502.900	-502.900	-435.800	-483.500
abzüglich:				
820 Wirtschaftshof	0	0	0	0
850 Wasserversorgung	-1.900	-1.900	-1.400	-1.400
851 Abwasserbeseitigung	4.900	4.900	32.900	12.300
852 Abfallentsorgung	-5.800	-5.800	-5.800	-5.800
853 Wohn-/Geschäftsgebäude	-11.100	-11.100	5.800	11.100
85. sonst. Betr. markt. Tätigk.	0	0	0	0
Zwischensummen	-489.000	-489.000	-467.300	-499.700
zuzüglich				
Konten 294/295 - nicht betriebliche ZMR-Entnahmen			0	
abzüglich:				
BZ-Weiterleitungen an Externe (WL V, Kirche, Kommunalgesellschaft, etc.)			0	
Tilgungen außerhalb der Gebührenhaushalte			0	
Konten 294/295 - nicht betriebliche ZMR-Zuführungen			0	
Konto 936 - Refinanzierung innere Darlehen lt. Fin-Plänen			0	
Konto 910 - Zuführungen an investive Vorhaben lt. Fin-Plänen			0	
FHH SA 1 - operative, hoheitliche verfügbare Eigenfinanzierungskraft			-467.300	

Nach der Bereinigung der Gebührenhaushalte beträgt die operative, hoheitlich verfügbare **Finanzierungskraft € -467.300.**

Veränderung der Umlagenbelastung von 2021 auf 2023.

Bezeichnung			2021	2022	2023
- Beitr. Pensionsfonds BGM - GSZ	000/7524		15900	15900	16700
- VG-Umlage	012/7207		82400	101000	112700
- Beitrag GSZ	012/7543		500	500	600
- CNC Behördennetzwerk (NEU)	016/7543		0	0	2000
- Beitr. Pensionsfonds - GSZ	080/7525		78600	79100	85700
- Beitr. Ktn. Verwaltungsakademie	091/7542		700	1000	700
- Beitrag pädagogische Beratungszentr.	210/7513		100	100	100
- Umlage Schulgemeindefverband	210/7522		20700	20600	20600
- Beitrag Ktn. Schulbaufonds	210/7541		9700	11000	11000
- Schulerhaltungsbeitrag Berufss.	220/7515		0	0	0
- Kinderbetreuungseinrichtungen	249/7519		16700	17400	19300
- Sozialhilfe Kopfquote	411/7516		174000	184100	196200
- Umlage Sozialhilfeverband	411/7523		12200	18700	27300
- Rettungsbeitrag	530/75114		6100	7100	7300
- Krankenanstalten - Abgang	560/75112		92100	93900	98000
- Verkehrsverbund - Beitrag	690/7545		4200	6900	7100
- Landesumlage	930/75113		15700	17200	16900
Summe			529.100	574500	622200
Mehrausgabe Vorjahr				45400	47700

Der hohe Kostenbeitrag der letzten 3 Jahre für die Verwaltungsgemeinschaft ist aufgrund der Inanspruchnahme des Sachverständigen für die Errichtung der Abwasserbeseitigungsanlage.

Die erhöhten Kosten resultieren aus dem neu beschlossenen Aufteilungsschlüssel der VG Neu, der sich nachteilig auf die Gemeinde Zell auswirkt. Der Voranschlagsbetrag für das Jahr 2023 setzt sich folgend zusammen: Gesamtaufwand der VG neu rückwirkend für das 4. Quartal 2021 plus 1, 2 und 3. Quartal 2022.

In den nächsten Jahren soll sich der Betrag wesentlich vermindern, vorausgesetzt es werden weniger Dienstleistungen von der VG neu benötigt werden.

Ergebnishaushalt Gesamt 1. Ebene (Anlage 1a)
- interne Vergütungen enthalten

MVAG	Mittelverwendungs- und -aufbringungsgruppen (1. Ebene)	VA 2023	VA 2022	RA 2021
211	Erträge aus der operativen Verwaltungstätigkeit	951.300,00	988.200,00	982.900,30
212	Erträge aus Transfers	664.500,00	730.600,00	1.160.901,11
213	Finanzerträge	300,00	400,00	0,00
21	Summe Erträge	1.616.100,00	1.719.200,00	2.143.801,41
221	Personalaufwand	357.900,00	324.200,00	375.394,66
222	Sachaufwand (ohne Transferaufwand)	1.100.700,00	1.070.100,00	1.214.433,62
223	Transferaufwand (laufende Transfers und Kapitaltransfers)	627.200,00	655.300,00	685.160,75
224	Finanzaufwand	33.200,00	35.200,00	35.630,70
22	Summe Aufwendungen	2.119.000,00	2.084.800,00	2.310.619,73
SA0	Saldo (0) Nettoergebnis (21 - 22)	-502.900,00	-365.600,00	-166.818,32
230	Entnahmen von Haushaltsrücklagen	0,00	0,00	165.106,02
240	Zuweisung an Haushaltsrücklagen	0,00	0,00	0,00
23	Summe Haushaltsrücklagen	0,00	0,00	165.106,02
SA00	Nettoergebnis nach Zuweisung und Entnahmen von Haushaltsrücklagen (Saldo 0 +/- SU23)	-502.900,00	-365.600,00	-1.712,30

Ergebnishaushalt Gesamt 1. Ebene (Anlage 1a)
- bereinigt um interne Vergütungen

MVAG	Mittelverwendungs- und -aufbringungsgruppen (1. Ebene)	VA 2023	VA 2022	RA 2021
211	Erträge aus der operativen Verwaltungstätigkeit	860.800,00	907.800,00	904.490,65
212	Erträge aus Transfers	664.500,00	730.600,00	1.160.901,11
213	Finanzerträge	300,00	400,00	0,00
21	Summe Erträge	1.525.600,00	1.638.800,00	2.065.391,76
221	Personalaufwand	357.900,00	324.200,00	375.394,66
222	Sachaufwand (ohne Transferaufwand)	1.010.200,00	989.700,00	1.136.023,97
223	Transferaufwand (laufende Transfers und Kapitaltransfers)	627.200,00	655.300,00	685.160,75
224	Finanzaufwand	33.200,00	35.200,00	35.630,70
22	Summe Aufwendungen	2.028.500,00	2.004.400,00	2.232.210,08
SA0	Saldo (0) Nettoergebnis (21 - 22)	-502.900,00	-365.600,00	-166.818,32
230	Entnahmen von Haushaltsrücklagen	0,00	0,00	165.106,02
240	Zuweisung an Haushaltsrücklagen	0,00	0,00	0,00
23	Summe Haushaltsrücklagen	0,00	0,00	165.106,02
SA00	Nettoergebnis nach Zuweisung und Entnahmen von Haushaltsrücklagen (Saldo 0 +/- SU23)	-502.900,00	-365.600,00	-1.712,30

Finanzierungshaushalt Gesamt 1. Ebene (Anlage 1b)
- interne Vergütungen enthalten

MVAG	Mittelverwendungs- und -aufbringungsgruppen (1. Ebene)	VA 2023	VA 2022	RA 2021
OPERATIVE GEBARUNG				
311	Einzahlungen aus der operativen Verwaltungstätigkeit	951.300,00	988.200,00	954.368,44
312	Einzahlungen aus Transfers (ohne Kapitaltransfers)	378.000,00	476.700,00	607.412,64
313	Einzahlungen aus Finanzerträgen	300,00	400,00	0,00
31	Summe Einzahlungen operative Gebarung	1.329.600,00	1.465.300,00	1.561.781,08
321	Auszahlungen aus Personalaufwand	350.900,00	317.200,00	371.591,47
322	Auszahlungen aus Sachaufwand (ohne Transferaufwand)	754.100,00	750.000,00	828.246,80
323	Auszahlungen aus Transfers (ohne Kapitaltransfers)	627.200,00	655.300,00	697.334,81
324	Auszahlungen aus Finanzaufwand	33.200,00	35.200,00	35.630,70
32	Summe Auszahlungen operative Gebarung	1.765.400,00	1.757.700,00	1.932.803,78
SA1	Saldo (1) Geldfluss aus der Operativen Gebarung (31 – 32)	-435.800,00	-292.400,00	-371.022,70
INVESTIVE GEBARUNG				
331	Einzahlungen aus der Investitionstätigkeit	0,00	0,00	25.000,00
332	Einzahlungen aus der Rückzahlung von Darlehen sowie gewährten Vorschüssen	0,00	0,00	0,00
333	Einzahlungen aus Kapitaltransfers	237.900,00	780.000,00	1.189.707,82
33	Summe Einzahlungen investive Gebarung	237.900,00	780.000,00	1.214.707,82
341	Auszahlungen aus der Investitionstätigkeit	32.400,00	620.500,00	1.231.416,95
342	Auszahlungen von gewährten Darlehen sowie gewährten Vorschüssen	0,00	0,00	0,00
343	Auszahlungen aus Kapitaltransfers	0,00	0,00	0,00
34	Summe Auszahlungen investive Gebarung	32.400,00	620.500,00	1.231.416,95
SA2	Saldo (2) Geldfluss aus der Investiven Gebarung (33 – 34)	205.500,00	159.500,00	-16.709,13
SA3	Saldo (3) Nettofinanzierungssaldo (Saldo 1 + Saldo 2)	-230.300,00	-132.900,00	-387.731,83

MVAG	Mittelverwendungs- und -aufbringungsgruppen (1. Ebene)	VA 2023	VA 2022	RA 2021
FINANZIERUNGSTÄTIGKEIT				
351	Einzahlungen aus der Aufnahme von Finanzschulden	29.700,00	548.700,00	889.431,02
353	Einzahlungen infolge eines Kapitaltausch bei derivativen Finanzinstrumenten mit Grundgeschäft	0,00	0,00	0,00
355	Einzahlungen aus dem Abgang von Finanzinstrumenten	0,00	0,00	0,00
35	Summe Einzahlungen aus der Finanzierungstätigkeit	29.700,00	548.700,00	889.431,02
361	Auszahlungen aus der Tilgung von Finanzschulden	282.900,00	883.000,00	264.039,42
363	Auszahlungen infolge eines Kapitaltausch bei derivativen Finanzinstrumenten mit Grundgeschäft	0,00	0,00	0,00
365	Auszahlungen für den Erwerb von Finanzinstrumenten	0,00	0,00	0,00
36	Summe Auszahlungen aus der Finanzierungstätigkeit	282.900,00	883.000,00	264.039,42
SA4	Saldo (4) Geldfluss aus der Finanzierungstätigkeit (35 – 36)	-253.200,00	-334.300,00	625.391,60
SA5	Saldo (5) Geldfluss aus der voranschlagswirksamen Gebarung (Saldo 3 + Saldo 4)	-483.500,00	-467.200,00	237.659,77

Finanzierungshaushalt Gesamt 1. Ebene (Anlage 1b)
- bereinigt um interne Vergütungen

MVAG	Mittelverwendungs- und -aufbringungsgruppen (1. Ebene)	VA 2023	VA 2022	RA 2021
OPERATIVE GEBARUNG				
311	Einzahlungen aus der operativen Verwaltungstätigkeit	860.800,00	907.800,00	875.958,79
312	Einzahlungen aus Transfers (ohne Kapitaltransfers)	378.000,00	476.700,00	607.412,64
313	Einzahlungen aus Finanzerträgen	300,00	400,00	0,00
31	Summe Einzahlungen operative Gebarung	1.239.100,00	1.384.900,00	1.483.371,43
321	Auszahlungen aus Personalaufwand	350.900,00	317.200,00	371.591,47
322	Auszahlungen aus Sachaufwand (ohne Transferaufwand)	663.600,00	669.600,00	749.837,15
323	Auszahlungen aus Transfers (ohne Kapitaltransfers)	627.200,00	655.300,00	697.334,81
324	Auszahlungen aus Finanzaufwand	33.200,00	35.200,00	35.630,70
32	Summe Auszahlungen operative Gebarung	1.674.900,00	1.677.300,00	1.854.394,13
SA1	Saldo (1) Geldfluss aus der Operativen Gebarung (31 – 32)	-435.800,00	-292.400,00	-371.022,70
INVESTIVE GEBARUNG				
331	Einzahlungen aus der Investitionstätigkeit	0,00	0,00	25.000,00
332	Einzahlungen aus der Rückzahlung von Darlehen sowie gewährten Vorschüssen	0,00	0,00	0,00
333	Einzahlungen aus Kapitaltransfers	237.900,00	780.000,00	1.189.707,82
33	Summe Einzahlungen investive Gebarung	237.900,00	780.000,00	1.214.707,82
341	Auszahlungen aus der Investitionstätigkeit	32.400,00	620.500,00	1.231.416,95
342	Auszahlungen von gewährten Darlehen sowie gewährten Vorschüssen	0,00	0,00	0,00
343	Auszahlungen aus Kapitaltransfers	0,00	0,00	0,00
34	Summe Auszahlungen investive Gebarung	32.400,00	620.500,00	1.231.416,95
SA2	Saldo (2) Geldfluss aus der Investiven Gebarung (33 – 34)	205.500,00	159.500,00	-16.709,13
SA3	Saldo (3) Nettofinanzierungssaldo (Saldo 1 + Saldo 2)	-230.300,00	-132.900,00	-387.731,83

MVAG	Mittelverwendungs- und -aufbringungsgruppen (1. Ebene)	VA 2023	VA 2022	RA 2021
FINANZIERUNGSTÄTIGKEIT				
351	Einzahlungen aus der Aufnahme von Finanzschulden	29.700,00	548.700,00	889.431,02
353	Einzahlungen infolge eines Kapitaltausch bei derivativen Finanzinstrumenten mit Grundgeschäft	0,00	0,00	0,00
355	Einzahlungen aus dem Abgang von Finanzinstrumenten	0,00	0,00	0,00
35	Summe Einzahlungen aus der Finanzierungstätigkeit	29.700,00	548.700,00	889.431,02
361	Auszahlungen aus der Tilgung von Finanzschulden	282.900,00	883.000,00	264.039,42
363	Auszahlungen infolge eines Kapitaltausch bei derivativen Finanzinstrumenten mit Grundgeschäft	0,00	0,00	0,00
365	Auszahlungen für den Erwerb von Finanzinstrumenten	0,00	0,00	0,00
36	Summe Auszahlungen aus der Finanzierungstätigkeit	282.900,00	883.000,00	264.039,42
SA4	Saldo (4) Geldfluss aus der Finanzierungstätigkeit (35 – 36)	-253.200,00	-334.300,00	625.391,60
SA5	Saldo (5) Geldfluss aus der voranschlagswirksamen Gebarung (Saldo 3 + Saldo 4)	-483.500,00	-467.200,00	237.659,77

Ergebnishaushalt Bereichsbudget 1. und 2. Ebene (Anlage 1a)

Vertretungskörper und allgemeine Verwaltung (Gruppe 0)

MVAG	Mittelverwendungs- und -aufbringungsgruppen (1. und 2. Ebene)	VA 2023	VA 2022	RA 2021
211	Erträge aus der operativen Verwaltungstätigkeit	7.000,00	10.200,00	12.869,46
2111	Erträge aus eigenen Abgaben	0,00	0,00	0,00
2112	Erträge aus Ertragsanteilen	0,00	0,00	0,00
2113	Erträge aus Gebühren	0,00	0,00	0,00
2114	Erträge aus Leistungen	4.400,00	4.300,00	6.447,11
2115	Erträge aus Besitz und wirtschaftlicher Tätigkeit	0,00	0,00	0,00
2116	Erträge aus Veräußerung und sonstige Erträge	2.600,00	5.900,00	2.723,50
2117	Nicht finanzierungswirksame operative Erträge	0,00	0,00	3.698,85
212	Erträge aus Transfers	9.800,00	9.900,00	56.915,64
2121	Transferertrag von Trägern des öffentlichen Rechts	0,00	0,00	3.000,00
2122	Transferertrag von Beteiligungen	0,00	0,00	0,00
2123	Transferertrag von Unternehmen (mit Finanzunternehmen)	0,00	0,00	40.597,00
2124	Transferertrag von Haushalten und Organisationen ohne Erwerbscharakter	0,00	0,00	3.000,00
2125	Transferertrag vom Ausland	0,00	0,00	0,00
2126	Investitions- und Tilgungszuschüsse zwischen Unternehmungen und Betrieben der Gebietskörperschaft und der Gebietskörperschaft	0,00	0,00	0,00
2127	Nicht finanzierungswirksamer Transferertrag	9.800,00	9.900,00	10.318,64
213	Finanzerträge	0,00	0,00	0,00
2131	Erträge aus Zinsen	0,00	0,00	0,00
2132	Erträge aus Zinsen aus derivativen Finanzinstrumenten ohne Grundgeschäft	0,00	0,00	0,00
2133	Erträge aus Gewinnentnahmen von marktbestimmten Betrieben	0,00	0,00	0,00
2134	Sonstige Finanzerträge	0,00	0,00	0,00
2135	Erträge aus Dividenden/Gewinnausschüttungen	0,00	0,00	0,00
2136	Sonstige nicht finanzierungswirksame Finanzerträge	0,00	0,00	0,00
21	Summe Erträge	16.800,00	20.100,00	69.785,10
221	Personalaufwand	248.500,00	230.600,00	278.817,47
2211	Personalaufwand (Bezüge, Nebengeb., Mehrleistungen)	180.700,00	168.400,00	219.796,05
2212	Gesetzlicher und freiwilliger Sozialaufwand	60.200,00	53.700,00	51.599,49
2213	Sonstiger Personalaufwand	600,00	1.500,00	1.443,39
2214	Nicht finanzierungswirksamer Personalaufwand	7.000,00	7.000,00	5.978,54
222	Sachaufwand (ohne Transferaufwand)	266.400,00	254.100,00	222.309,72
2221	Gebrauchs- und Verbrauchsgüter, Handelswaren	12.000,00	10.700,00	7.974,78
2222	Verwaltungs- und Betriebsaufwand	25.400,00	22.200,00	12.683,83

Vertretungskörper und allgemeine Verwaltung (Gruppe 0)

MVAG	Mittelverwendungs- und -aufbringungsgruppen (1. und 2. Ebene)	VA 2023	VA 2022	RA 2021
2223	Leasing- und Mietaufwand	1.200,00	1.200,00	1.073,84
2224	Instandhaltung	16.200,00	15.200,00	16.831,27
2225	Sonstiger Sachaufwand	201.700,00	194.800,00	173.289,59
2226	Nicht finanzierungswirksamer Sachaufwand	9.900,00	10.000,00	10.456,41
223	Transferaufwand (laufende Transfers und Kapitaltransfers)	106.100,00	96.300,00	104.050,59
2231	Transferaufwand an Träger des öffentlichen Rechts	105.700,00	95.900,00	97.321,60
2232	Transferaufwand an Beteiligungen	0,00	0,00	0,00
2233	Transferaufwand an Unternehmen (mit Finanzunternehmen)	0,00	0,00	0,00
2234	Transferaufwand an Haushalte und Organisationen ohne Erwerbscharakter	400,00	400,00	6.728,99
2235	Transferaufwand an das Ausland	0,00	0,00	0,00
2236	Investitions- und Tilgungszuschüsse zwischen Unternehmungen und Betrieben der Gebietskörperschaft und der Gebietskörperschaft	0,00	0,00	0,00
2237	Nicht finanzierungswirksamer Transferaufwand	0,00	0,00	0,00
224	Finanzaufwand	0,00	0,00	0,00
2241	Zinsen aus Finanzschulden, Finanzierungsleasing, Forderungskauf und derivativen Finanzinstrumenten mit Grundgeschäft	0,00	0,00	0,00
2242	Zinsen und sonstige Aufwendungen aus derivativen Finanzinstrumenten ohne Grundgeschäft	0,00	0,00	0,00
2243	Gewinnentnahmen von Unternehmungen und marktbestimmten Betrieben der Gebietskörperschaft (innerhalb der Gebietskörperschaft)	0,00	0,00	0,00
2244	Sonstiger Finanzaufwand	0,00	0,00	0,00
2245	Nicht finanzierungswirksamer Finanzaufwand	0,00	0,00	0,00
22	Summe Aufwendungen	621.000,00	581.000,00	605.177,78
SA0	Saldo (0) Nettoergebnis (21 - 22)	-604.200,00	-560.900,00	-535.392,68
230	Entnahmen von Haushaltsrücklagen	0,00	0,00	0,00
2301	Entnahmen von Haushaltsrücklagen	0,00	0,00	0,00
240	Zuweisung an Haushaltsrücklagen	0,00	0,00	0,00
2401	Zuweisung an Haushaltsrücklagen	0,00	0,00	0,00
23	Summe Haushaltsrücklagen	0,00	0,00	0,00
SA00	Nettoergebnis nach Zuweisung und Entnahmen von Haushaltsrücklagen (Saldo 0 +/- SU23)	-604.200,00	-560.900,00	-535.392,68

Öffentliche Ordnung und Sicherheit (Gruppe 1)

MVAG	Mittelverwendungs- und -aufbringungsgruppen (1. und 2. Ebene)	VA 2023	VA 2022	RA 2021
211	Erträge aus der operativen Verwaltungstätigkeit	200,00	8.400,00	25.225,20
2111	Erträge aus eigenen Abgaben	0,00	0,00	0,00
2112	Erträge aus Ertragsanteilen	0,00	0,00	0,00
2113	Erträge aus Gebühren	200,00	200,00	218,00
2114	Erträge aus Leistungen	0,00	0,00	0,00
2115	Erträge aus Besitz und wirtschaftlicher Tätigkeit	0,00	0,00	0,00
2116	Erträge aus Veräußerung und sonstige Erträge	0,00	8.200,00	25.007,20
2117	Nicht finanzierungswirksame operative Erträge	0,00	0,00	0,00
212	Erträge aus Transfers	39.500,00	56.000,00	35.123,03
2121	Transferertrag von Trägern des öffentlichen Rechts	0,00	0,00	0,00
2122	Transferertrag von Beteiligungen	0,00	0,00	0,00
2123	Transferertrag von Unternehmen (mit Finanzunternehmen)	0,00	0,00	0,00
2124	Transferertrag von Haushalten und Organisationen ohne Erwerbscharakter	100,00	200,00	0,00
2125	Transferertrag vom Ausland	0,00	0,00	0,00
2126	Investitions- und Tilgungszuschüsse zwischen Unternehmungen und Betrieben der Gebietskörperschaft und der Gebietskörperschaft	0,00	0,00	0,00
2127	Nicht finanzierungswirksamer Transferertrag	39.400,00	55.800,00	35.123,03
213	Finanzerträge	0,00	0,00	0,00
2131	Erträge aus Zinsen	0,00	0,00	0,00
2132	Erträge aus Zinsen aus derivativen Finanzinstrumenten ohne Grundgeschäft	0,00	0,00	0,00
2133	Erträge aus Gewinnentnahmen von marktbestimmten Betrieben	0,00	0,00	0,00
2134	Sonstige Finanzerträge	0,00	0,00	0,00
2135	Erträge aus Dividenden/Gewinnausschüttungen	0,00	0,00	0,00
2136	Sonstige nicht finanzierungswirksame Finanzerträge	0,00	0,00	0,00
21	Summe Erträge	39.700,00	64.400,00	60.348,23
221	Personalaufwand	600,00	600,00	582,00
2211	Personalaufwand (Bezüge, Nebengeb., Mehrleistungen)	0,00	0,00	0,00
2212	Gesetzlicher und freiwilliger Sozialaufwand	0,00	0,00	0,00
2213	Sonstiger Personalaufwand	600,00	600,00	582,00
2214	Nicht finanzierungswirksamer Personalaufwand	0,00	0,00	0,00
222	Sachaufwand (ohne Transferaufwand)	73.400,00	93.600,00	62.562,82
2221	Gebrauchs- und Verbrauchsgüter, Handelswaren	6.100,00	4.400,00	8.762,29
2222	Verwaltungs- und Betriebsaufwand	15.100,00	11.500,00	9.886,53

Öffentliche Ordnung und Sicherheit (Gruppe 1)

MVAG	Mittelverwendungs- und -aufbringungsgruppen (1. und 2. Ebene)	VA 2023	VA 2022	RA 2021
2223	Leasing- und Mietaufwand	100,00	100,00	91,40
2224	Instandhaltung	6.000,00	6.500,00	3.008,83
2225	Sonstiger Sachaufwand	2.600,00	10.400,00	2.068,87
2226	Nicht finanzierungswirksamer Sachaufwand	43.500,00	60.700,00	38.744,90
223	Transferaufwand (laufende Transfers und Kapitaltransfers)	1.400,00	2.100,00	1.380,28
2231	Transferaufwand an Träger des öffentlichen Rechts	400,00	400,00	159,44
2232	Transferaufwand an Beteiligungen	0,00	0,00	0,00
2233	Transferaufwand an Unternehmen (mit Finanzunternehmen)	0,00	0,00	0,00
2234	Transferaufwand an Haushalte und Organisationen ohne Erwerbscharakter	1.000,00	1.700,00	1.220,84
2235	Transferaufwand an das Ausland	0,00	0,00	0,00
2236	Investitions- und Tilgungszuschüsse zwischen Unternehmungen und Betrieben der Gebietskörperschaft und der Gebietskörperschaft	0,00	0,00	0,00
2237	Nicht finanzierungswirksamer Transferaufwand	0,00	0,00	0,00
224	Finanzaufwand	0,00	0,00	0,00
2241	Zinsen aus Finanzschulden, Finanzierungsleasing, Forderungskauf und derivativen Finanzinstrumenten mit Grundgeschäft	0,00	0,00	0,00
2242	Zinsen und sonstige Aufwendungen aus derivativen Finanzinstrumenten ohne Grundgeschäft	0,00	0,00	0,00
2243	Gewinnentnahmen von Unternehmungen und marktbestimmten Betrieben der Gebietskörperschaft (innerhalb der Gebietskörperschaft)	0,00	0,00	0,00
2244	Sonstiger Finanzaufwand	0,00	0,00	0,00
2245	Nicht finanzierungswirksamer Finanzaufwand	0,00	0,00	0,00
22	Summe Aufwendungen	75.400,00	96.300,00	64.525,10
SA0	Saldo (0) Nettoergebnis (21 - 22)	-35.700,00	-31.900,00	-4.176,87
230	Entnahmen von Haushaltsrücklagen	0,00	0,00	0,00
2301	Entnahmen von Haushaltsrücklagen	0,00	0,00	0,00
240	Zuweisung an Haushaltsrücklagen	0,00	0,00	0,00
2401	Zuweisung an Haushaltsrücklagen	0,00	0,00	0,00
23	Summe Haushaltsrücklagen	0,00	0,00	0,00
SA00	Nettoergebnis nach Zuweisung und Entnahmen von Haushaltsrücklagen (Saldo 0 +/- SU23)	-35.700,00	-31.900,00	-4.176,87

Unterricht, Erziehung, Sport und Wissenschaft (Gruppe 2)

MVAG	Mittelverwendungs- und -aufbringungsgruppen (1. und 2. Ebene)	VA 2023	VA 2022	RA 2021
211	Erträge aus der operativen Verwaltungstätigkeit	21.800,00	29.800,00	27.539,94
2111	Erträge aus eigenen Abgaben	0,00	0,00	0,00
2112	Erträge aus Ertragsanteilen	0,00	0,00	0,00
2113	Erträge aus Gebühren	0,00	0,00	0,00
2114	Erträge aus Leistungen	11.000,00	12.000,00	14.523,29
2115	Erträge aus Besitz und wirtschaftlicher Tätigkeit	2.000,00	2.000,00	1.516,80
2116	Erträge aus Veräußerung und sonstige Erträge	8.800,00	15.800,00	11.499,85
2117	Nicht finanzierungswirksame operative Erträge	0,00	0,00	0,00
212	Erträge aus Transfers	106.700,00	120.700,00	135.595,95
2121	Transferertrag von Trägern des öffentlichen Rechts	64.400,00	77.100,00	89.868,51
2122	Transferertrag von Beteiligungen	0,00	0,00	0,00
2123	Transferertrag von Unternehmen (mit Finanzunternehmen)	0,00	0,00	0,00
2124	Transferertrag von Haushalten und Organisationen ohne Erwerbscharakter	0,00	0,00	0,00
2125	Transferertrag vom Ausland	0,00	0,00	0,00
2126	Investitions- und Tilgungszuschüsse zwischen Unternehmungen und Betrieben der Gebietskörperschaft und der Gebietskörperschaft	0,00	0,00	0,00
2127	Nicht finanzierungswirksamer Transferertrag	42.300,00	43.600,00	45.727,44
213	Finanzerträge	0,00	0,00	0,00
2131	Erträge aus Zinsen	0,00	0,00	0,00
2132	Erträge aus Zinsen aus derivativen Finanzinstrumenten ohne Grundgeschäft	0,00	0,00	0,00
2133	Erträge aus Gewinnentnahmen von marktbestimmten Betrieben	0,00	0,00	0,00
2134	Sonstige Finanzerträge	0,00	0,00	0,00
2135	Erträge aus Dividenden/Gewinnausschüttungen	0,00	0,00	0,00
2136	Sonstige nicht finanzierungswirksame Finanzerträge	0,00	0,00	0,00
21	Summe Erträge	128.500,00	150.500,00	163.135,89
221	Personalaufwand	29.400,00	21.200,00	21.967,83
2211	Personalaufwand (Bezüge, Nebengeb., Mehrleistungen)	23.200,00	16.800,00	17.070,41
2212	Gesetzlicher und freiwilliger Sozialaufwand	6.000,00	4.200,00	4.340,62
2213	Sonstiger Personalaufwand	200,00	200,00	142,31
2214	Nicht finanzierungswirksamer Personalaufwand	0,00	0,00	414,49
222	Sachaufwand (ohne Transferaufwand)	279.600,00	248.900,00	240.896,37
2221	Gebrauchs- und Verbrauchsgüter, Handelswaren	26.400,00	18.200,00	15.067,90
2222	Verwaltungs- und Betriebsaufwand	16.800,00	15.000,00	12.000,81

Unterricht, Erziehung, Sport und Wissenschaft (Gruppe 2)

MVAG	Mittelverwendungs- und -aufbringungsgruppen (1. und 2. Ebene)	VA 2023	VA 2022	RA 2021
2223	Leasing- und Mietaufwand	2.400,00	2.000,00	1.968,78
2224	Instandhaltung	6.600,00	7.100,00	6.607,90
2225	Sonstiger Sachaufwand	183.700,00	162.200,00	154.488,39
2226	Nicht finanzierungswirksamer Sachaufwand	43.700,00	44.400,00	50.762,59
223	Transferaufwand (laufende Transfers und Kapitaltransfers)	53.400,00	64.600,00	72.724,58
2231	Transferaufwand an Träger des öffentlichen Rechts	51.100,00	49.200,00	47.274,58
2232	Transferaufwand an Beteiligungen	0,00	0,00	0,00
2233	Transferaufwand an Unternehmen (mit Finanzunternehmen)	0,00	0,00	0,00
2234	Transferaufwand an Haushalte und Organisationen ohne Erwerbscharakter	2.300,00	15.400,00	25.450,00
2235	Transferaufwand an das Ausland	0,00	0,00	0,00
2236	Investitions- und Tilgungszuschüsse zwischen Unternehmungen und Betrieben der Gebietskörperschaft und der Gebietskörperschaft	0,00	0,00	0,00
2237	Nicht finanzierungswirksamer Transferaufwand	0,00	0,00	0,00
224	Finanzaufwand	0,00	0,00	0,00
2241	Zinsen aus Finanzschulden, Finanzierungsleasing, Forderungskauf und derivativen Finanzinstrumenten mit Grundgeschäft	0,00	0,00	0,00
2242	Zinsen und sonstige Aufwendungen aus derivativen Finanzinstrumenten ohne Grundgeschäft	0,00	0,00	0,00
2243	Gewinnentnahmen von Unternehmungen und marktbestimmten Betrieben der Gebietskörperschaft (innerhalb der Gebietskörperschaft)	0,00	0,00	0,00
2244	Sonstiger Finanzaufwand	0,00	0,00	0,00
2245	Nicht finanzierungswirksamer Finanzaufwand	0,00	0,00	0,00
22	Summe Aufwendungen	362.400,00	334.700,00	335.588,78
SA0	Saldo (0) Nettoergebnis (21 - 22)	-233.900,00	-184.200,00	-172.452,89
230	Entnahmen von Haushaltsrücklagen	0,00	0,00	0,00
2301	Entnahmen von Haushaltsrücklagen	0,00	0,00	0,00
240	Zuweisung an Haushaltsrücklagen	0,00	0,00	0,00
2401	Zuweisung an Haushaltsrücklagen	0,00	0,00	0,00
23	Summe Haushaltsrücklagen	0,00	0,00	0,00
SA00	Nettoergebnis nach Zuweisung und Entnahmen von Haushaltsrücklagen (Saldo 0 +/- SU23)	-233.900,00	-184.200,00	-172.452,89

Kunst, Kultur und Kultus (Gruppe 3)

MVAG	Mittelverwendungs- und -aufbringungsgruppen (1. und 2. Ebene)	VA 2023	VA 2022	RA 2021
211	Erträge aus der operativen Verwaltungstätigkeit	0,00	0,00	0,00
2111	Erträge aus eigenen Abgaben	0,00	0,00	0,00
2112	Erträge aus Ertragsanteilen	0,00	0,00	0,00
2113	Erträge aus Gebühren	0,00	0,00	0,00
2114	Erträge aus Leistungen	0,00	0,00	0,00
2115	Erträge aus Besitz und wirtschaftlicher Tätigkeit	0,00	0,00	0,00
2116	Erträge aus Veräußerung und sonstige Erträge	0,00	0,00	0,00
2117	Nicht finanzierungswirksame operative Erträge	0,00	0,00	0,00
212	Erträge aus Transfers	2.100,00	6.700,00	14.593,93
2121	Transferertrag von Trägern des öffentlichen Rechts	0,00	4.600,00	12.500,00
2122	Transferertrag von Beteiligungen	0,00	0,00	0,00
2123	Transferertrag von Unternehmen (mit Finanzunternehmen)	0,00	0,00	0,00
2124	Transferertrag von Haushalten und Organisationen ohne Erwerbscharakter	0,00	0,00	0,00
2125	Transferertrag vom Ausland	0,00	0,00	0,00
2126	Investitions- und Tilgungszuschüsse zwischen Unternehmungen und Betrieben der Gebietskörperschaft und der Gebietskörperschaft	0,00	0,00	0,00
2127	Nicht finanzierungswirksamer Transferertrag	2.100,00	2.100,00	2.093,93
213	Finanzerträge	0,00	0,00	0,00
2131	Erträge aus Zinsen	0,00	0,00	0,00
2132	Erträge aus Zinsen aus derivativen Finanzinstrumenten ohne Grundgeschäft	0,00	0,00	0,00
2133	Erträge aus Gewinnentnahmen von marktbestimmten Betrieben	0,00	0,00	0,00
2134	Sonstige Finanzerträge	0,00	0,00	0,00
2135	Erträge aus Dividenden/Gewinnausschüttungen	0,00	0,00	0,00
2136	Sonstige nicht finanzierungswirksame Finanzerträge	0,00	0,00	0,00
21	Summe Erträge	2.100,00	6.700,00	14.593,93
221	Personalaufwand	0,00	0,00	0,00
2211	Personalaufwand (Bezüge, Nebengeb., Mehrleistungen)	0,00	0,00	0,00
2212	Gesetzlicher und freiwilliger Sozialaufwand	0,00	0,00	0,00
2213	Sonstiger Personalaufwand	0,00	0,00	0,00
2214	Nicht finanzierungswirksamer Personalaufwand	0,00	0,00	0,00
222	Sachaufwand (ohne Transferaufwand)	2.100,00	9.900,00	2.093,93
2221	Gebrauchs- und Verbrauchsgüter, Handelswaren	0,00	0,00	0,00
2222	Verwaltungs- und Betriebsaufwand	0,00	0,00	0,00

Kunst, Kultur und Kultus (Gruppe 3)

MVAG	Mittelverwendungs- und -aufbringungsgruppen (1. und 2. Ebene)	VA 2023	VA 2022	RA 2021
2223	Leasing- und Mietaufwand	0,00	0,00	0,00
2224	Instandhaltung	0,00	0,00	0,00
2225	Sonstiger Sachaufwand	0,00	7.800,00	0,00
2226	Nicht finanzierungswirksamer Sachaufwand	2.100,00	2.100,00	2.093,93
223	Transferaufwand (laufende Transfers und Kapitaltransfers)	1.100,00	17.300,00	1.744,52
2231	Transferaufwand an Träger des öffentlichen Rechts	0,00	7.500,00	0,00
2232	Transferaufwand an Beteiligungen	0,00	0,00	0,00
2233	Transferaufwand an Unternehmen (mit Finanzunternehmen)	0,00	0,00	0,00
2234	Transferaufwand an Haushalte und Organisationen ohne Erwerbscharakter	1.100,00	9.800,00	1.744,52
2235	Transferaufwand an das Ausland	0,00	0,00	0,00
2236	Investitions- und Tilgungszuschüsse zwischen Unternehmungen und Betrieben der Gebietskörperschaft und der Gebietskörperschaft	0,00	0,00	0,00
2237	Nicht finanzierungswirksamer Transferaufwand	0,00	0,00	0,00
224	Finanzaufwand	0,00	0,00	0,00
2241	Zinsen aus Finanzschulden, Finanzierungsleasing, Forderungskauf und derivativen Finanzinstrumenten mit Grundgeschäft	0,00	0,00	0,00
2242	Zinsen und sonstige Aufwendungen aus derivativen Finanzinstrumenten ohne Grundgeschäft	0,00	0,00	0,00
2243	Gewinnentnahmen von Unternehmungen und marktbestimmten Betrieben der Gebietskörperschaft (innerhalb der Gebietskörperschaft)	0,00	0,00	0,00
2244	Sonstiger Finanzaufwand	0,00	0,00	0,00
2245	Nicht finanzierungswirksamer Finanzaufwand	0,00	0,00	0,00
22	Summe Aufwendungen	3.200,00	27.200,00	3.838,45
SA0	Saldo (0) Nettoergebnis (21 - 22)	-1.100,00	-20.500,00	10.755,48
230	Entnahmen von Haushaltsrücklagen	0,00	0,00	0,00
2301	Entnahmen von Haushaltsrücklagen	0,00	0,00	0,00
240	Zuweisung an Haushaltsrücklagen	0,00	0,00	0,00
2401	Zuweisung an Haushaltsrücklagen	0,00	0,00	0,00
23	Summe Haushaltsrücklagen	0,00	0,00	0,00
SA00	Nettoergebnis nach Zuweisung und Entnahmen von Haushaltsrücklagen (Saldo 0 +/- SU23)	-1.100,00	-20.500,00	10.755,48

Soziale Wohlfahrt und Wohnbauförderung (Gruppe 4)

MVAG	Mittelverwendungs- und -aufbringungsgruppen (1. und 2. Ebene)	VA 2023	VA 2022	RA 2021
211	Erträge aus der operativen Verwaltungstätigkeit	500,00	9.000,00	563,46
2111	Erträge aus eigenen Abgaben	0,00	0,00	0,00
2112	Erträge aus Ertragsanteilen	0,00	0,00	0,00
2113	Erträge aus Gebühren	0,00	0,00	0,00
2114	Erträge aus Leistungen	0,00	0,00	0,00
2115	Erträge aus Besitz und wirtschaftlicher Tätigkeit	0,00	0,00	0,00
2116	Erträge aus Veräußerung und sonstige Erträge	500,00	9.000,00	563,46
2117	Nicht finanzierungswirksame operative Erträge	0,00	0,00	0,00
212	Erträge aus Transfers	0,00	3.300,00	3.973,59
2121	Transferertrag von Trägern des öffentlichen Rechts	0,00	3.300,00	3.973,59
2122	Transferertrag von Beteiligungen	0,00	0,00	0,00
2123	Transferertrag von Unternehmen (mit Finanzunternehmen)	0,00	0,00	0,00
2124	Transferertrag von Haushalten und Organisationen ohne Erwerbscharakter	0,00	0,00	0,00
2125	Transferertrag vom Ausland	0,00	0,00	0,00
2126	Investitions- und Tilgungszuschüsse zwischen Unternehmungen und Betrieben der Gebietskörperschaft und der Gebietskörperschaft	0,00	0,00	0,00
2127	Nicht finanzierungswirksamer Transferertrag	0,00	0,00	0,00
213	Finanzerträge	0,00	0,00	0,00
2131	Erträge aus Zinsen	0,00	0,00	0,00
2132	Erträge aus Zinsen aus derivativen Finanzinstrumenten ohne Grundgeschäft	0,00	0,00	0,00
2133	Erträge aus Gewinnentnahmen von marktbestimmten Betrieben	0,00	0,00	0,00
2134	Sonstige Finanzerträge	0,00	0,00	0,00
2135	Erträge aus Dividenden/Gewinnausschüttungen	0,00	0,00	0,00
2136	Sonstige nicht finanzierungswirksame Finanzerträge	0,00	0,00	0,00
21	Summe Erträge	500,00	12.300,00	4.537,05
221	Personalaufwand	0,00	0,00	0,00
2211	Personalaufwand (Bezüge, Nebengeb., Mehrleistungen)	0,00	0,00	0,00
2212	Gesetzlicher und freiwilliger Sozialaufwand	0,00	0,00	0,00
2213	Sonstiger Personalaufwand	0,00	0,00	0,00
2214	Nicht finanzierungswirksamer Personalaufwand	0,00	0,00	0,00
222	Sachaufwand (ohne Transferaufwand)	7.500,00	4.700,00	1.764,27
2221	Gebrauchs- und Verbrauchsgüter, Handelswaren	1.800,00	1.800,00	1.579,22
2222	Verwaltungs- und Betriebsaufwand	0,00	0,00	0,00

Soziale Wohlfahrt und Wohnbauförderung (Gruppe 4)

MVAG	Mittelverwendungs- und -aufbringungsgruppen (1. und 2. Ebene)	VA 2023	VA 2022	RA 2021
2223	Leasing- und Mietaufwand	0,00	0,00	0,00
2224	Instandhaltung	0,00	0,00	0,00
2225	Sonstiger Sachaufwand	5.700,00	2.900,00	185,05
2226	Nicht finanzierungswirksamer Sachaufwand	0,00	0,00	0,00
223	Transferaufwand (laufende Transfers und Kapitaltransfers)	224.200,00	204.400,00	187.016,46
2231	Transferaufwand an Träger des öffentlichen Rechts	223.500,00	202.800,00	187.016,46
2232	Transferaufwand an Beteiligungen	0,00	0,00	0,00
2233	Transferaufwand an Unternehmen (mit Finanzunternehmen)	0,00	0,00	0,00
2234	Transferaufwand an Haushalte und Organisationen ohne Erwerbscharakter	700,00	1.600,00	0,00
2235	Transferaufwand an das Ausland	0,00	0,00	0,00
2236	Investitions- und Tilgungszuschüsse zwischen Unternehmungen und Betrieben der Gebietskörperschaft und der Gebietskörperschaft	0,00	0,00	0,00
2237	Nicht finanzierungswirksamer Transferaufwand	0,00	0,00	0,00
224	Finanzaufwand	0,00	0,00	0,00
2241	Zinsen aus Finanzschulden, Finanzierungsleasing, Forderungskauf und derivativen Finanzinstrumenten mit Grundgeschäft	0,00	0,00	0,00
2242	Zinsen und sonstige Aufwendungen aus derivativen Finanzinstrumenten ohne Grundgeschäft	0,00	0,00	0,00
2243	Gewinnentnahmen von Unternehmungen und marktbestimmten Betrieben der Gebietskörperschaft (innerhalb der Gebietskörperschaft)	0,00	0,00	0,00
2244	Sonstiger Finanzaufwand	0,00	0,00	0,00
2245	Nicht finanzierungswirksamer Finanzaufwand	0,00	0,00	0,00
22	Summe Aufwendungen	231.700,00	209.100,00	188.780,73
SA0	Saldo (0) Nettoergebnis (21 - 22)	-231.200,00	-196.800,00	-184.243,68
230	Entnahmen von Haushaltsrücklagen	0,00	0,00	0,00
2301	Entnahmen von Haushaltsrücklagen	0,00	0,00	0,00
240	Zuweisung an Haushaltsrücklagen	0,00	0,00	0,00
2401	Zuweisung an Haushaltsrücklagen	0,00	0,00	0,00
23	Summe Haushaltsrücklagen	0,00	0,00	0,00
SA00	Nettoergebnis nach Zuweisung und Entnahmen von Haushaltsrücklagen (Saldo 0 +/- SU23)	-231.200,00	-196.800,00	-184.243,68

Gesundheit (Gruppe 5)

MVAG	Mittelverwendungs- und -aufbringungsgruppen (1. und 2. Ebene)	VA 2023	VA 2022	RA 2021
211	Erträge aus der operativen Verwaltungstätigkeit	0,00	1.200,00	42,49
2111	Erträge aus eigenen Abgaben	0,00	0,00	0,00
2112	Erträge aus Ertragsanteilen	0,00	0,00	0,00
2113	Erträge aus Gebühren	0,00	0,00	0,00
2114	Erträge aus Leistungen	0,00	0,00	0,00
2115	Erträge aus Besitz und wirtschaftlicher Tätigkeit	0,00	0,00	0,00
2116	Erträge aus Veräußerung und sonstige Erträge	0,00	1.200,00	42,49
2117	Nicht finanzierungswirksame operative Erträge	0,00	0,00	0,00
212	Erträge aus Transfers	500,00	1.700,00	0,00
2121	Transferertrag von Trägern des öffentlichen Rechts	500,00	500,00	0,00
2122	Transferertrag von Beteiligungen	0,00	0,00	0,00
2123	Transferertrag von Unternehmen (mit Finanzunternehmen)	0,00	0,00	0,00
2124	Transferertrag von Haushalten und Organisationen ohne Erwerbscharakter	0,00	1.200,00	0,00
2125	Transferertrag vom Ausland	0,00	0,00	0,00
2126	Investitions- und Tilgungszuschüsse zwischen Unternehmungen und Betrieben der Gebietskörperschaft und der Gebietskörperschaft	0,00	0,00	0,00
2127	Nicht finanzierungswirksamer Transferertrag	0,00	0,00	0,00
213	Finanzerträge	0,00	0,00	0,00
2131	Erträge aus Zinsen	0,00	0,00	0,00
2132	Erträge aus Zinsen aus derivativen Finanzinstrumenten ohne Grundgeschäft	0,00	0,00	0,00
2133	Erträge aus Gewinnentnahmen von marktbestimmten Betrieben	0,00	0,00	0,00
2134	Sonstige Finanzerträge	0,00	0,00	0,00
2135	Erträge aus Dividenden/Gewinnausschüttungen	0,00	0,00	0,00
2136	Sonstige nicht finanzierungswirksame Finanzerträge	0,00	0,00	0,00
21	Summe Erträge	500,00	2.900,00	42,49
221	Personalaufwand	0,00	0,00	0,00
2211	Personalaufwand (Bezüge, Nebengeb., Mehrleistungen)	0,00	0,00	0,00
2212	Gesetzlicher und freiwilliger Sozialaufwand	0,00	0,00	0,00
2213	Sonstiger Personalaufwand	0,00	0,00	0,00
2214	Nicht finanzierungswirksamer Personalaufwand	0,00	0,00	0,00
222	Sachaufwand (ohne Transferaufwand)	5.200,00	7.000,00	3.539,82
2221	Gebrauchs- und Verbrauchsgüter, Handelswaren	100,00	100,00	0,00
2222	Verwaltungs- und Betriebsaufwand	0,00	0,00	0,00

Gesundheit (Gruppe 5)

MVAG	Mittelverwendungs- und -aufbringungsgruppen (1. und 2. Ebene)	VA 2023	VA 2022	RA 2021
2223	Leasing- und Mietaufwand	0,00	0,00	0,00
2224	Instandhaltung	0,00	0,00	0,00
2225	Sonstiger Sachaufwand	5.100,00	6.900,00	3.539,82
2226	Nicht finanzierungswirksamer Sachaufwand	0,00	0,00	0,00
223	Transferaufwand (laufende Transfers und Kapitaltransfers)	107.700,00	103.400,00	99.620,17
2231	Transferaufwand an Träger des öffentlichen Rechts	107.400,00	103.100,00	99.320,17
2232	Transferaufwand an Beteiligungen	0,00	0,00	0,00
2233	Transferaufwand an Unternehmen (mit Finanzunternehmen)	0,00	0,00	0,00
2234	Transferaufwand an Haushalte und Organisationen ohne Erwerbscharakter	300,00	300,00	300,00
2235	Transferaufwand an das Ausland	0,00	0,00	0,00
2236	Investitions- und Tilgungszuschüsse zwischen Unternehmungen und Betrieben der Gebietskörperschaft und der Gebietskörperschaft	0,00	0,00	0,00
2237	Nicht finanzierungswirksamer Transferaufwand	0,00	0,00	0,00
224	Finanzaufwand	0,00	0,00	0,00
2241	Zinsen aus Finanzschulden, Finanzierungsleasing, Forderungskauf und derivativen Finanzinstrumenten mit Grundgeschäft	0,00	0,00	0,00
2242	Zinsen und sonstige Aufwendungen aus derivativen Finanzinstrumenten ohne Grundgeschäft	0,00	0,00	0,00
2243	Gewinnentnahmen von Unternehmungen und marktbestimmten Betrieben der Gebietskörperschaft (innerhalb der Gebietskörperschaft)	0,00	0,00	0,00
2244	Sonstiger Finanzaufwand	0,00	0,00	0,00
2245	Nicht finanzierungswirksamer Finanzaufwand	0,00	0,00	0,00
22	Summe Aufwendungen	112.900,00	110.400,00	103.159,99
SA0	Saldo (0) Nettoergebnis (21 - 22)	-112.400,00	-107.500,00	-103.117,50
230	Entnahmen von Haushaltsrücklagen	0,00	0,00	0,00
2301	Entnahmen von Haushaltsrücklagen	0,00	0,00	0,00
240	Zuweisung an Haushaltsrücklagen	0,00	0,00	0,00
2401	Zuweisung an Haushaltsrücklagen	0,00	0,00	0,00
23	Summe Haushaltsrücklagen	0,00	0,00	0,00
SA00	Nettoergebnis nach Zuweisung und Entnahmen von Haushaltsrücklagen (Saldo 0 +/- SU23)	-112.400,00	-107.500,00	-103.117,50

Straßen- und Wasserbau, Verkehr (Gruppe 6)

MVAG	Mittelverwendungs- und -aufbringungsgruppen (1. und 2. Ebene)	VA 2023	VA 2022	RA 2021
211	Erträge aus der operativen Verwaltungstätigkeit	0,00	0,00	69.371,87
2111	Erträge aus eigenen Abgaben	0,00	0,00	0,00
2112	Erträge aus Ertragsanteilen	0,00	0,00	0,00
2113	Erträge aus Gebühren	0,00	0,00	0,00
2114	Erträge aus Leistungen	0,00	0,00	0,00
2115	Erträge aus Besitz und wirtschaftlicher Tätigkeit	0,00	0,00	0,00
2116	Erträge aus Veräußerung und sonstige Erträge	0,00	0,00	69.371,87
2117	Nicht finanzierungswirksame operative Erträge	0,00	0,00	0,00
212	Erträge aus Transfers	191.100,00	234.700,00	259.630,90
2121	Transferertrag von Trägern des öffentlichen Rechts	58.100,00	142.800,00	99.751,46
2122	Transferertrag von Beteiligungen	0,00	0,00	0,00
2123	Transferertrag von Unternehmen (mit Finanzunternehmen)	0,00	0,00	0,00
2124	Transferertrag von Haushalten und Organisationen ohne Erwerbscharakter	0,00	500,00	0,00
2125	Transferertrag vom Ausland	0,00	0,00	0,00
2126	Investitions- und Tilgungszuschüsse zwischen Unternehmungen und Betrieben der Gebietskörperschaft und der Gebietskörperschaft	0,00	0,00	0,00
2127	Nicht finanzierungswirksamer Transferertrag	133.000,00	91.400,00	159.879,44
213	Finanzerträge	0,00	100,00	0,00
2131	Erträge aus Zinsen	0,00	100,00	0,00
2132	Erträge aus Zinsen aus derivativen Finanzinstrumenten ohne Grundgeschäft	0,00	0,00	0,00
2133	Erträge aus Gewinnentnahmen von marktbestimmten Betrieben	0,00	0,00	0,00
2134	Sonstige Finanzerträge	0,00	0,00	0,00
2135	Erträge aus Dividenden/Gewinnausschüttungen	0,00	0,00	0,00
2136	Sonstige nicht finanzierungswirksame Finanzerträge	0,00	0,00	0,00
21	Summe Erträge	191.100,00	234.800,00	329.002,77
221	Personalaufwand	0,00	0,00	0,00
2211	Personalaufwand (Bezüge, Nebengeb., Mehrleistungen)	0,00	0,00	0,00
2212	Gesetzlicher und freiwilliger Sozialaufwand	0,00	0,00	0,00
2213	Sonstiger Personalaufwand	0,00	0,00	0,00
2214	Nicht finanzierungswirksamer Personalaufwand	0,00	0,00	0,00
222	Sachaufwand (ohne Transferaufwand)	234.400,00	237.500,00	289.812,98
2221	Gebrauchs- und Verbrauchsgüter, Handelswaren	300,00	300,00	235,80
2222	Verwaltungs- und Betriebsaufwand	0,00	0,00	0,00

Straßen- und Wasserbau, Verkehr (Gruppe 6)

MVAG	Mittelverwendungs- und -aufbringungsgruppen (1. und 2. Ebene)	VA 2023	VA 2022	RA 2021
2223	Leasing- und Mietaufwand	0,00	0,00	0,00
2224	Instandhaltung	73.700,00	125.200,00	43.718,40
2225	Sonstiger Sachaufwand	20.300,00	14.900,00	80.788,10
2226	Nicht finanzierungswirksamer Sachaufwand	140.100,00	97.100,00	165.070,68
223	Transferaufwand (laufende Transfers und Kapitaltransfers)	16.100,00	40.400,00	91.156,80
2231	Transferaufwand an Träger des öffentlichen Rechts	7.100,00	6.900,00	16.457,23
2232	Transferaufwand an Beteiligungen	0,00	0,00	0,00
2233	Transferaufwand an Unternehmen (mit Finanzunternehmen)	0,00	0,00	0,00
2234	Transferaufwand an Haushalte und Organisationen ohne Erwerbscharakter	9.000,00	33.500,00	74.699,57
2235	Transferaufwand an das Ausland	0,00	0,00	0,00
2236	Investitions- und Tilgungszuschüsse zwischen Unternehmungen und Betrieben der Gebietskörperschaft und der Gebietskörperschaft	0,00	0,00	0,00
2237	Nicht finanzierungswirksamer Transferaufwand	0,00	0,00	0,00
224	Finanzaufwand	8.100,00	10.500,00	14.537,00
2241	Zinsen aus Finanzschulden, Finanzierungsleasing, Forderungskauf und derivativen Finanzinstrumenten mit Grundgeschäft	8.100,00	10.500,00	14.537,00
2242	Zinsen und sonstige Aufwendungen aus derivativen Finanzinstrumenten ohne Grundgeschäft	0,00	0,00	0,00
2243	Gewinnentnahmen von Unternehmungen und marktbestimmten Betrieben der Gebietskörperschaft (innerhalb der Gebietskörperschaft)	0,00	0,00	0,00
2244	Sonstiger Finanzaufwand	0,00	0,00	0,00
2245	Nicht finanzierungswirksamer Finanzaufwand	0,00	0,00	0,00
22	Summe Aufwendungen	258.600,00	288.400,00	395.506,78
SA0	Saldo (0) Nettoergebnis (21 - 22)	-67.500,00	-53.600,00	-66.504,01
230	Entnahmen von Haushaltsrücklagen	0,00	0,00	0,00
2301	Entnahmen von Haushaltsrücklagen	0,00	0,00	0,00
240	Zuweisung an Haushaltsrücklagen	0,00	0,00	0,00
2401	Zuweisung an Haushaltsrücklagen	0,00	0,00	0,00
23	Summe Haushaltsrücklagen	0,00	0,00	0,00
SA00	Nettoergebnis nach Zuweisung und Entnahmen von Haushaltsrücklagen (Saldo 0 +/- SU23)	-67.500,00	-53.600,00	-66.504,01

Wirtschaftsförderung (Gruppe 7)

MVAG	Mittelverwendungs- und -aufbringungsgruppen (1. und 2. Ebene)	VA 2023	VA 2022	RA 2021
211	Erträge aus der operativen Verwaltungstätigkeit	1.100,00	24.700,00	1.516,27
2111	Erträge aus eigenen Abgaben	0,00	0,00	0,00
2112	Erträge aus Ertragsanteilen	0,00	0,00	0,00
2113	Erträge aus Gebühren	0,00	0,00	0,00
2114	Erträge aus Leistungen	1.000,00	0,00	210,77
2115	Erträge aus Besitz und wirtschaftlicher Tätigkeit	0,00	0,00	0,00
2116	Erträge aus Veräußerung und sonstige Erträge	100,00	24.700,00	1.305,50
2117	Nicht finanzierungswirksame operative Erträge	0,00	0,00	0,00
212	Erträge aus Transfers	18.400,00	19.400,00	26.214,11
2121	Transferertrag von Trägern des öffentlichen Rechts	0,00	1.000,00	0,00
2122	Transferertrag von Beteiligungen	0,00	0,00	0,00
2123	Transferertrag von Unternehmen (mit Finanzunternehmen)	0,00	0,00	0,00
2124	Transferertrag von Haushalten und Organisationen ohne Erwerbscharakter	0,00	0,00	0,00
2125	Transferertrag vom Ausland	0,00	0,00	0,00
2126	Investitions- und Tilgungszuschüsse zwischen Unternehmungen und Betrieben der Gebietskörperschaft und der Gebietskörperschaft	0,00	0,00	0,00
2127	Nicht finanzierungswirksamer Transferertrag	18.400,00	18.400,00	26.214,11
213	Finanzerträge	0,00	0,00	0,00
2131	Erträge aus Zinsen	0,00	0,00	0,00
2132	Erträge aus Zinsen aus derivativen Finanzinstrumenten ohne Grundgeschäft	0,00	0,00	0,00
2133	Erträge aus Gewinnentnahmen von marktbestimmten Betrieben	0,00	0,00	0,00
2134	Sonstige Finanzerträge	0,00	0,00	0,00
2135	Erträge aus Dividenden/Gewinnausschüttungen	0,00	0,00	0,00
2136	Sonstige nicht finanzierungswirksame Finanzerträge	0,00	0,00	0,00
21	Summe Erträge	19.500,00	44.100,00	27.730,38
221	Personalaufwand	0,00	0,00	0,00
2211	Personalaufwand (Bezüge, Nebengeb., Mehrleistungen)	0,00	0,00	0,00
2212	Gesetzlicher und freiwilliger Sozialaufwand	0,00	0,00	0,00
2213	Sonstiger Personalaufwand	0,00	0,00	0,00
2214	Nicht finanzierungswirksamer Personalaufwand	0,00	0,00	0,00
222	Sachaufwand (ohne Transferaufwand)	34.600,00	38.400,00	42.772,56
2221	Gebrauchs- und Verbrauchsgüter, Handelswaren	1.000,00	5.000,00	0,00
2222	Verwaltungs- und Betriebsaufwand	400,00	200,00	120,78

Wirtschaftsförderung (Gruppe 7)

MVAG	Mittelverwendungs- und -aufbringungsgruppen (1. und 2. Ebene)	VA 2023	VA 2022	RA 2021
2223	Leasing- und Mietaufwand	300,00	300,00	290,16
2224	Instandhaltung	0,00	0,00	0,00
2225	Sonstiger Sachaufwand	14.500,00	14.500,00	16.147,49
2226	Nicht finanzierungswirksamer Sachaufwand	18.400,00	18.400,00	26.214,13
223	Transferaufwand (laufende Transfers und Kapitaltransfers)	6.300,00	10.900,00	5.227,80
2231	Transferaufwand an Träger des öffentlichen Rechts	3.000,00	0,00	1.365,00
2232	Transferaufwand an Beteiligungen	0,00	0,00	0,00
2233	Transferaufwand an Unternehmen (mit Finanzunternehmen)	200,00	0,00	2.662,80
2234	Transferaufwand an Haushalte und Organisationen ohne Erwerbscharakter	3.100,00	10.900,00	1.200,00
2235	Transferaufwand an das Ausland	0,00	0,00	0,00
2236	Investitions- und Tilgungszuschüsse zwischen Unternehmungen und Betrieben der Gebietskörperschaft und der Gebietskörperschaft	0,00	0,00	0,00
2237	Nicht finanzierungswirksamer Transferaufwand	0,00	0,00	0,00
224	Finanzaufwand	0,00	0,00	0,00
2241	Zinsen aus Finanzschulden, Finanzierungsleasing, Forderungskauf und derivativen Finanzinstrumenten mit Grundgeschäft	0,00	0,00	0,00
2242	Zinsen und sonstige Aufwendungen aus derivativen Finanzinstrumenten ohne Grundgeschäft	0,00	0,00	0,00
2243	Gewinnentnahmen von Unternehmungen und marktbestimmten Betrieben der Gebietskörperschaft (innerhalb der Gebietskörperschaft)	0,00	0,00	0,00
2244	Sonstiger Finanzaufwand	0,00	0,00	0,00
2245	Nicht finanzierungswirksamer Finanzaufwand	0,00	0,00	0,00
22	Summe Aufwendungen	40.900,00	49.300,00	48.000,36
SA0	Saldo (0) Nettoergebnis (21 - 22)	-21.400,00	-5.200,00	-20.269,98
230	Entnahmen von Haushaltsrücklagen	0,00	0,00	0,00
2301	Entnahmen von Haushaltsrücklagen	0,00	0,00	0,00
240	Zuweisung an Haushaltsrücklagen	0,00	0,00	0,00
2401	Zuweisung an Haushaltsrücklagen	0,00	0,00	0,00
23	Summe Haushaltsrücklagen	0,00	0,00	0,00
SA00	Nettoergebnis nach Zuweisung und Entnahmen von Haushaltsrücklagen (Saldo 0 +/- SU23)	-21.400,00	-5.200,00	-20.269,98

Dienstleistungen (Gruppe 8)

MVAG	Mittelverwendungs- und -aufbringungsgruppen (1. und 2. Ebene)	VA 2023	VA 2022	RA 2021
211	Erträge aus der operativen Verwaltungstätigkeit	228.600,00	217.200,00	226.897,92
2111	Erträge aus eigenen Abgaben	1.500,00	1.600,00	0,00
2112	Erträge aus Ertragsanteilen	0,00	0,00	0,00
2113	Erträge aus Gebühren	94.500,00	94.500,00	94.247,94
2114	Erträge aus Leistungen	93.900,00	84.300,00	86.016,78
2115	Erträge aus Besitz und wirtschaftlicher Tätigkeit	37.300,00	35.400,00	34.347,53
2116	Erträge aus Veräußerung und sonstige Erträge	1.400,00	1.400,00	9.847,32
2117	Nicht finanzierungswirksame operative Erträge	0,00	0,00	2.438,35
212	Erträge aus Transfers	46.000,00	52.900,00	57.561,01
2121	Transferertrag von Trägern des öffentlichen Rechts	4.500,00	20.200,00	8.583,30
2122	Transferertrag von Beteiligungen	0,00	0,00	0,00
2123	Transferertrag von Unternehmen (mit Finanzunternehmen)	0,00	0,00	0,00
2124	Transferertrag von Haushalten und Organisationen ohne Erwerbscharakter	0,00	0,00	0,00
2125	Transferertrag vom Ausland	0,00	0,00	0,00
2126	Investitions- und Tilgungszuschüsse zwischen Unternehmungen und Betrieben der Gebietskörperschaft und der Gebietskörperschaft	0,00	0,00	0,00
2127	Nicht finanzierungswirksamer Transferertrag	41.500,00	32.700,00	48.977,71
213	Finanzerträge	200,00	200,00	0,00
2131	Erträge aus Zinsen	200,00	200,00	0,00
2132	Erträge aus Zinsen aus derivativen Finanzinstrumenten ohne Grundgeschäft	0,00	0,00	0,00
2133	Erträge aus Gewinnentnahmen von marktbestimmten Betrieben	0,00	0,00	0,00
2134	Sonstige Finanzerträge	0,00	0,00	0,00
2135	Erträge aus Dividenden/Gewinnausschüttungen	0,00	0,00	0,00
2136	Sonstige nicht finanzierungswirksame Finanzerträge	0,00	0,00	0,00
21	Summe Erträge	274.800,00	270.300,00	284.458,93
221	Personalaufwand	79.400,00	71.800,00	74.027,36
2211	Personalaufwand (Bezüge, Nebengeb., Mehrleistungen)	61.700,00	55.800,00	55.356,89
2212	Gesetzlicher und freiwilliger Sozialaufwand	17.200,00	15.600,00	15.603,30
2213	Sonstiger Personalaufwand	500,00	400,00	313,45
2214	Nicht finanzierungswirksamer Personalaufwand	0,00	0,00	2.753,72
222	Sachaufwand (ohne Transferaufwand)	197.400,00	175.900,00	340.640,75
2221	Gebrauchs- und Verbrauchsgüter, Handelswaren	13.000,00	5.400,00	5.185,96
2222	Verwaltungs- und Betriebsaufwand	16.500,00	13.100,00	10.216,64

Dienstleistungen (Gruppe 8)

MVAG	Mittelverwendungs- und -aufbringungsgruppen (1. und 2. Ebene)	VA 2023	VA 2022	RA 2021
2223	Leasing- und Mietaufwand	1.200,00	1.000,00	1.024,96
2224	Instandhaltung	12.400,00	13.300,00	5.684,79
2225	Sonstiger Sachaufwand	65.400,00	55.700,00	221.859,39
2226	Nicht finanzierungswirksamer Sachaufwand	88.900,00	87.400,00	96.669,01
223	Transferaufwand (laufende Transfers und Kapitaltransfers)	94.000,00	98.700,00	106.529,09
2231	Transferaufwand an Träger des öffentlichen Rechts	12.000,00	10.000,00	12.468,78
2232	Transferaufwand an Beteiligungen	0,00	0,00	0,00
2233	Transferaufwand an Unternehmen (mit Finanzunternehmen)	0,00	6.200,00	3.000,00
2234	Transferaufwand an Haushalte und Organisationen ohne Erwerbscharakter	82.000,00	82.500,00	91.060,31
2235	Transferaufwand an das Ausland	0,00	0,00	0,00
2236	Investitions- und Tilgungszuschüsse zwischen Unternehmungen und Betrieben der Gebietskörperschaft und der Gebietskörperschaft	0,00	0,00	0,00
2237	Nicht finanzierungswirksamer Transferaufwand	0,00	0,00	0,00
224	Finanzaufwand	23.900,00	24.200,00	19.705,34
2241	Zinsen aus Finanzschulden, Finanzierungsleasing, Forderungskauf und derivativen Finanzinstrumenten mit Grundgeschäft	23.900,00	24.200,00	19.705,34
2242	Zinsen und sonstige Aufwendungen aus derivativen Finanzinstrumenten ohne Grundgeschäft	0,00	0,00	0,00
2243	Gewinnentnahmen von Unternehmungen und marktbestimmten Betrieben der Gebietskörperschaft (innerhalb der Gebietskörperschaft)	0,00	0,00	0,00
2244	Sonstiger Finanzaufwand	0,00	0,00	0,00
2245	Nicht finanzierungswirksamer Finanzaufwand	0,00	0,00	0,00
22	Summe Aufwendungen	394.700,00	370.600,00	540.902,54
SA0	Saldo (0) Nettoergebnis (21 - 22)	-119.900,00	-100.300,00	-256.443,61
230	Entnahmen von Haushaltsrücklagen	0,00	0,00	165.106,02
2301	Entnahmen von Haushaltsrücklagen	0,00	0,00	165.106,02
240	Zuweisung an Haushaltsrücklagen	0,00	0,00	0,00
2401	Zuweisung an Haushaltsrücklagen	0,00	0,00	0,00
23	Summe Haushaltsrücklagen	0,00	0,00	165.106,02
SA00	Nettoergebnis nach Zuweisung und Entnahmen von Haushaltsrücklagen (Saldo 0 +/- SU23)	-119.900,00	-100.300,00	-91.337,59

Finanzwirtschaft (Gruppe 9)

MVAG	Mittelverwendungs- und -aufbringungsgruppen (1. und 2. Ebene)	VA 2023	VA 2022	RA 2021
211	Erträge aus der operativen Verwaltungstätigkeit	692.100,00	687.700,00	618.873,69
2111	Erträge aus eigenen Abgaben	66.100,00	71.700,00	69.282,46
2112	Erträge aus Ertragsanteilen	626.000,00	616.000,00	549.590,94
2113	Erträge aus Gebühren	0,00	0,00	0,00
2114	Erträge aus Leistungen	0,00	0,00	0,00
2115	Erträge aus Besitz und wirtschaftlicher Tätigkeit	0,00	0,00	0,00
2116	Erträge aus Veräußerung und sonstige Erträge	0,00	0,00	0,29
2117	Nicht finanzierungswirksame operative Erträge	0,00	0,00	0,00
212	Erträge aus Transfers	250.400,00	225.300,00	571.292,95
2121	Transferertrag von Trägern des öffentlichen Rechts	250.400,00	225.300,00	571.292,95
2122	Transferertrag von Beteiligungen	0,00	0,00	0,00
2123	Transferertrag von Unternehmen (mit Finanzunternehmen)	0,00	0,00	0,00
2124	Transferertrag von Haushalten und Organisationen ohne Erwerbscharakter	0,00	0,00	0,00
2125	Transferertrag vom Ausland	0,00	0,00	0,00
2126	Investitions- und Tilgungszuschüsse zwischen Unternehmungen und Betrieben der Gebietskörperschaft und der Gebietskörperschaft	0,00	0,00	0,00
2127	Nicht finanzierungswirksamer Transferertrag	0,00	0,00	0,00
213	Finanzerträge	100,00	100,00	0,00
2131	Erträge aus Zinsen	100,00	100,00	0,00
2132	Erträge aus Zinsen aus derivativen Finanzinstrumenten ohne Grundgeschäft	0,00	0,00	0,00
2133	Erträge aus Gewinnentnahmen von marktbestimmten Betrieben	0,00	0,00	0,00
2134	Sonstige Finanzerträge	0,00	0,00	0,00
2135	Erträge aus Dividenden/Gewinnausschüttungen	0,00	0,00	0,00
2136	Sonstige nicht finanzierungswirksame Finanzerträge	0,00	0,00	0,00
21	Summe Erträge	942.600,00	913.100,00	1.190.166,64
221	Personalaufwand	0,00	0,00	0,00
2211	Personalaufwand (Bezüge, Nebengeb., Mehrleistungen)	0,00	0,00	0,00
2212	Gesetzlicher und freiwilliger Sozialaufwand	0,00	0,00	0,00
2213	Sonstiger Personalaufwand	0,00	0,00	0,00
2214	Nicht finanzierungswirksamer Personalaufwand	0,00	0,00	0,00
222	Sachaufwand (ohne Transferaufwand)	100,00	100,00	8.040,40
2221	Gebrauchs- und Verbrauchsgüter, Handelswaren	0,00	0,00	0,00
2222	Verwaltungs- und Betriebsaufwand	0,00	0,00	0,00

Finanzwirtschaft (Gruppe 9)

MVAG	Mittelverwendungs- und -aufbringungsgruppen (1. und 2. Ebene)	VA 2023	VA 2022	RA 2021
2223	Leasing- und Mietaufwand	0,00	0,00	0,00
2224	Instandhaltung	0,00	0,00	0,00
2225	Sonstiger Sachaufwand	100,00	100,00	8.040,40
2226	Nicht finanzierungswirksamer Sachaufwand	0,00	0,00	0,00
223	Transferaufwand (laufende Transfers und Kapitaltransfers)	16.900,00	17.200,00	15.710,46
2231	Transferaufwand an Träger des öffentlichen Rechts	16.900,00	17.200,00	15.710,46
2232	Transferaufwand an Beteiligungen	0,00	0,00	0,00
2233	Transferaufwand an Unternehmen (mit Finanzunternehmen)	0,00	0,00	0,00
2234	Transferaufwand an Haushalte und Organisationen ohne Erwerbscharakter	0,00	0,00	0,00
2235	Transferaufwand an das Ausland	0,00	0,00	0,00
2236	Investitions- und Tilgungszuschüsse zwischen Unternehmungen und Betrieben der Gebietskörperschaft und der Gebietskörperschaft	0,00	0,00	0,00
2237	Nicht finanzierungswirksamer Transferaufwand	0,00	0,00	0,00
224	Finanzaufwand	1.200,00	500,00	1.388,36
2241	Zinsen aus Finanzschulden, Finanzierungsleasing, Forderungskauf und derivativen Finanzinstrumenten mit Grundgeschäft	0,00	0,00	0,00
2242	Zinsen und sonstige Aufwendungen aus derivativen Finanzinstrumenten ohne Grundgeschäft	0,00	0,00	0,00
2243	Gewinnentnahmen von Unternehmungen und marktbestimmten Betrieben der Gebietskörperschaft (innerhalb der Gebietskörperschaft)	0,00	0,00	0,00
2244	Sonstiger Finanzaufwand	1.200,00	500,00	1.388,36
2245	Nicht finanzierungswirksamer Finanzaufwand	0,00	0,00	0,00
22	Summe Aufwendungen	18.200,00	17.800,00	25.139,22
SA0	Saldo (0) Nettoergebnis (21 - 22)	924.400,00	895.300,00	1.165.027,42
230	Entnahmen von Haushaltsrücklagen	0,00	0,00	0,00
2301	Entnahmen von Haushaltsrücklagen	0,00	0,00	0,00
240	Zuweisung an Haushaltsrücklagen	0,00	0,00	0,00
2401	Zuweisung an Haushaltsrücklagen	0,00	0,00	0,00
23	Summe Haushaltsrücklagen	0,00	0,00	0,00
SA00	Nettoergebnis nach Zuweisung und Entnahmen von Haushaltsrücklagen (Saldo 0 +/- SU23)	924.400,00	895.300,00	1.165.027,42

Finanzierungshaushalt Bereichsbudget 1. und 2. Ebene
(Anlage 1b)

Vertretungskörper und allgemeine Verwaltung (Gruppe 0)

MVAG	Mittelverwendungs- und aufbringungsgruppen (1. und 2. Ebene)	VA 2023	VA 2022	RA 2021
311	Einzahlungen aus der operativen Verwaltungstätigkeit	7.000,00	10.200,00	9.015,62
3111	Einzahlungen aus eigenen Abgaben	0,00	0,00	0,00
3112	Einzahlungen aus Ertragsanteilen	0,00	0,00	0,00
3113	Einzahlungen aus Gebühren	0,00	0,00	0,00
3114	Einzahlungen aus Leistungen	4.400,00	4.300,00	6.446,09
3115	Einzahlungen aus Besitz und wirtschaftlicher Tätigkeit	0,00	0,00	0,00
3116	Einzahlungen aus Veräußerung von geringwertigen Wirtschaftsgütern (GWG) und sonstige Einzahlungen	2.600,00	5.900,00	2.569,53
312	Einzahlungen aus Transfers (ohne Kapitaltransfers)	0,00	0,00	49.040,94
3121	Transferzahlungen von Trägern des öffentlichen Rechts	0,00	0,00	3.000,00
3122	Transferzahlungen von Beteiligungen	0,00	0,00	0,00
3123	Transferzahlungen von Unternehmen (inkl. Finanzunternehmen)	0,00	0,00	40.597,00
3124	Transferzahlungen von Haushalte und Organisationen ohne Erwerbscharakter	0,00	0,00	5.443,94
3125	Transferzahlungen vom Ausland	0,00	0,00	0,00
3126	Investitions- und Tilgungszuschüsse zwischen Unternehmungen und Betrieben der Gebietskörperschaft und der Gebietskörperschaft	0,00	0,00	0,00
313	Einzahlungen aus Finanzerträgen	0,00	0,00	0,00
3131	Einzahlungen aus Zinserträgen	0,00	0,00	0,00
3133	Einzahlungen aus Gewinnentnahmen von marktbestimmten Betrieben	0,00	0,00	0,00
3134	Sonstige Einzahlungen aus Finanzerträgen	0,00	0,00	0,00
3135	Einzahlungen aus Dividenden/Gewinnausschüttungen	0,00	0,00	0,00
31	Summe Einzahlungen operative Gebarung	7.000,00	10.200,00	58.056,56
321	Auszahlungen aus Personalaufwand	241.500,00	223.600,00	276.659,19
3211	Auszahlungen für Personalaufwand Bezüge, Nebengebühren, und Mehrleistungsvergütungen)	180.700,00	168.400,00	219.796,05
3212	Auszahlungen für gesetzliche und freiwillige Sozialaufwendungen	60.200,00	53.700,00	55.419,75
3213	Auszahlungen aus sonstigem Personalaufwand	600,00	1.500,00	1.443,39
322	Auszahlungen aus Sachaufwand (ohne Transferaufwand)	256.500,00	244.100,00	214.691,66
3221	Auszahlungen für Gebrauchs- und Verbrauchsgüter, Handelswaren	12.000,00	10.700,00	7.722,98
3222	Auszahlungen für Verwaltungs- und Betriebsaufwand	25.400,00	22.200,00	13.356,32
3223	Auszahlungen für Leasing- und Mietaufwand	1.200,00	1.200,00	1.073,84
3224	Auszahlungen für Instandhaltung	16.200,00	15.200,00	18.706,93
3225	Sonstige Auszahlungen aus Sachaufwand	201.700,00	194.800,00	173.831,59
323	Auszahlungen aus Transfers (ohne Kapitaltransfers)	106.100,00	96.300,00	104.095,72
3231	Transferzahlungen an Träger des öffentlichen Rechts	105.700,00	95.900,00	97.321,60
3232	Transferzahlungen an Beteiligungen	0,00	0,00	0,00
3233	Transferzahlungen an Unternehmen (inkl. Finanzunternehmen)	0,00	0,00	0,00

Vertretungskörper und allgemeine Verwaltung (Gruppe 0)

MVAG	Mittelverwendungs- und aufbringungsgruppen (1. und 2. Ebene)	VA 2023	VA 2022	RA 2021
3234	Transferzahlungen an Haushalte und Organisationen ohne Erwerbscharakter	400,00	400,00	6.774,12
3235	Transferzahlungen an das Ausland	0,00	0,00	0,00
3236	Investitions- und Tilgungszuschüsse zwischen Unternehmungen und Betrieben der Gebietskörperschaft und der Gebietskörperschaft	0,00	0,00	0,00
324	Auszahlungen aus Finanzaufwand	0,00	0,00	0,00
3241	Auszahlungen für Zinsaufwand, für Finanzierungsleasing, für Forderungskauf, für Finanzschulden und derivative Finanzinstrumente	0,00	0,00	0,00
3242	Auszahlungen für Zinsen aus derivativen Finanzinstrumenten ohne Grundgeschäft	0,00	0,00	0,00
3243	Auszahlung aus Gewinnentnahmen von marktbestimmten Betrieben	0,00	0,00	0,00
3244	Sonstige Auszahlungen aus Finanzaufwendungen	0,00	0,00	0,00
32	Summe Auszahlungen operative Gebarung	604.100,00	564.000,00	595.446,57
SA1	Saldo (1) Geldfluss aus der Operativen Gebarung (31 – 32)	-597.100,00	-553.800,00	-537.390,01
331	Einzahlungen aus der Investitionstätigkeit	0,00	0,00	0,00
3311	Einzahlungen aus der Veräußerung von immateriellem Vermögen	0,00	0,00	0,00
3312	Einzahlungen aus der Veräußerung von Grundstücken und Grundstückeinrichtungen	0,00	0,00	0,00
3313	Einzahlungen aus der Veräußerung von Gebäuden und Bauten	0,00	0,00	0,00
3314	Einzahlungen aus der Veräußerung von technischen Anlagen, Fahrzeuge und Maschinen	0,00	0,00	0,00
3315	Einzahlungen aus der Veräußerung von Amts-, Betriebs- und Geschäftsausstattung	0,00	0,00	0,00
3316	Einzahlungen aus der Veräußerung von Kulturgütern	0,00	0,00	0,00
3317	Einzahlungen aus der Veräußerung von Beteiligungen	0,00	0,00	0,00
332	Einzahlungen aus der Rückzahlung von Darlehen sowie gewährten Vorschüssen	0,00	0,00	0,00
3321	Einzahlungen aus Darlehen an Träger des öffentlichen Rechts	0,00	0,00	0,00
3322	Einzahlungen aus Darlehen an Beteiligungen	0,00	0,00	0,00
3323	Einzahlungen aus Darlehen an Unternehmen und Haushalte	0,00	0,00	0,00
3325	Einzahlungen aus Vorschüssen und Anzahlungen	0,00	0,00	0,00
333	Einzahlungen aus Kapitaltransfers	0,00	22.400,00	97.705,79
3331	Kapitaltransferzahlungen von Trägern des öffentlichen Rechts	0,00	22.400,00	97.705,79
3332	Kapitaltransferzahlungen von Beteiligungen	0,00	0,00	0,00
3333	Kapitaltransferzahlungen von Unternehmen	0,00	0,00	0,00
3334	Kapitaltransferzahlungen von Haushalten und Organisationen ohne Erwerbscharakter	0,00	0,00	0,00
3335	Kapitaltransferzahlungen vom Ausland	0,00	0,00	0,00
33	Summe Einzahlungen investive Gebarung	0,00	22.400,00	97.705,79
341	Auszahlungen aus der Investitionstätigkeit	6.400,00	80.200,00	55.666,34
3411	Auszahlungen für den Erwerb von immateriellem Vermögen	0,00	0,00	0,00
3412	Auszahlungen für den Erwerb von Grundstücken und Grundstückseinrichtungen	0,00	68.300,00	53.166,16

Vertretungskörper und allgemeine Verwaltung (Gruppe 0)

MVAG	Mittelverwendungs- und aufbringungsgruppen (1. und 2. Ebene)	VA 2023	VA 2022	RA 2021
3413	Auszahlungen für den Erwerb von Gebäuden und Bauten	1.000,00	1.000,00	2.500,18
3414	Auszahlungen für den Erwerb von technischen Anlagen, Fahrzeuge und Maschinen	300,00	300,00	0,00
3415	Auszahlungen für den Erwerb von Amts-, Betriebs- und Geschäftsausstattung	5.100,00	10.600,00	0,00
3416	Auszahlungen für den Erwerb von Kulturgütern	0,00	0,00	0,00
3417	Auszahlungen für den Erwerb von Beteiligungen	0,00	0,00	0,00
342	Auszahlungen von gewährten Darlehen sowie gewährten Vorschüssen	0,00	0,00	0,00
3421	Auszahlung von Darlehen an Träger des öffentlichen Rechts	0,00	0,00	0,00
3422	Auszahlung von Darlehen an Beteiligungen	0,00	0,00	0,00
3423	Auszahlung von Darlehen an Unternehmen und Haushalte	0,00	0,00	0,00
3425	Auszahlungen von Vorschüssen und Anzahlungen	0,00	0,00	0,00
343	Auszahlungen aus Kapitaltransfers	0,00	0,00	0,00
3431	Kapitaltransferzahlungen an Träger des öffentlichen Rechts	0,00	0,00	0,00
3432	Kapitaltransferzahlungen an Beteiligungen	0,00	0,00	0,00
3433	Kapitaltransferzahlungen an Unternehmen (Finanzunternehmen)	0,00	0,00	0,00
3434	Kapitaltransferzahlungen an Haushalte und Organisationen ohne Erwerbscharakter	0,00	0,00	0,00
3435	Kapitaltransferzahlungen an das Ausland	0,00	0,00	0,00
34	Summe Auszahlungen investive Gebarung	6.400,00	80.200,00	55.666,34
SA2	Saldo (2) Geldfluss aus der Investiven Gebarung (33 – 34)	-6.400,00	-57.800,00	42.039,45
SA3	Saldo (3) Nettofinanzierungssaldo (Saldo 1 + Saldo 2)	-603.500,00	-611.600,00	-495.350,56
351	Einzahlungen aus der Aufnahme von Finanzschulden	0,00	0,00	0,00
3511	Einzahlungen aus empfangenen Darlehen von öffentlichen Körperschaften und Rechtsträgern	0,00	0,00	0,00
3512	Einzahlungen aus empfangenen Darlehen von Beteiligungen	0,00	0,00	0,00
3513	Einzahlungen aus empfangenen Darlehen von Unternehmen und privaten Haushalten	0,00	0,00	0,00
3514	Einzahlungen aus Finanzschulden (Finanzunternehmen)	0,00	0,00	0,00
353	Einzahlungen infolge eines Kapitaltausch bei derivativen Finanzinstrumenten mit Grundgeschäft	0,00	0,00	0,00
3530	Einzahlungen infolge eines Kapitaltausch bei derivativen Finanzinstrumenten mit Grundgeschäft	0,00	0,00	0,00
355	Einzahlungen aus dem Abgang von Finanzinstrumenten	0,00	0,00	0,00
3550	Einzahlungen aus dem Abgang von Finanzinstrumenten	0,00	0,00	0,00
35	Summe Einzahlungen aus der Finanzierungstätigkeit	0,00	0,00	0,00
361	Auszahlungen aus der Tilgung von Finanzschulden	0,00	0,00	0,00
3611	Auszahlungen aus empfangenen Darlehen von öffentlichen Körperschaften und Rechtsträgern	0,00	0,00	0,00

Vertretungskörper und allgemeine Verwaltung (Gruppe 0)

MVAG	Mittelverwendungs- und aufbringungsgruppen (1. und 2. Ebene)	VA 2023	VA 2022	RA 2021
3612	Auszahlungen aus empfangenen Darlehen von Beteiligungen	0,00	0,00	0,00
3613	Auszahlungen aus empfangenen Darlehen von Unternehmen und privaten Haushalten	0,00	0,00	0,00
3614	Auszahlungen aus Finanzschulden	0,00	0,00	0,00
3615	Auszahlung aus der Rückzahlung von Leasingverbindlichkeiten	0,00	0,00	0,00
363	Auszahlungen infolge eines Kapitaltausch bei derivativen Finanzinstrumenten mit Grundgeschäft	0,00	0,00	0,00
3630	Auszahlungen infolge eines Kapitaltausch bei derivativen Finanzinstrumenten mit Grundgeschäft	0,00	0,00	0,00
365	Auszahlungen für den Erwerb von Finanzinstrumenten	0,00	0,00	0,00
3650	Auszahlungen für den Erwerb von Finanzinstrumenten	0,00	0,00	0,00
36	Summe Auszahlungen aus der Finanzierungstätigkeit	0,00	0,00	0,00
SA4	Saldo (4) Geldfluss aus der Finanzierungstätigkeit (35 – 36)	0,00	0,00	0,00
SA5	Saldo (5) Geldfluss aus der voranschlagswirksamen Gebarung (Saldo 3 + Saldo 4)	-603.500,00	-611.600,00	-495.350,56

Öffentliche Ordnung und Sicherheit (Gruppe 1)

MVAG	Mittelverwendungs- und aufbringungsgruppen (1. und 2. Ebene)	VA 2023	VA 2022	RA 2021
311	Einzahlungen aus der operativen Verwaltungstätigkeit	200,00	8.400,00	225,20
3111	Einzahlungen aus eigenen Abgaben	0,00	0,00	0,00
3112	Einzahlungen aus Ertragsanteilen	0,00	0,00	0,00
3113	Einzahlungen aus Gebühren	200,00	200,00	218,00
3114	Einzahlungen aus Leistungen	0,00	0,00	0,00
3115	Einzahlungen aus Besitz und wirtschaftlicher Tätigkeit	0,00	0,00	0,00
3116	Einzahlungen aus Veräußerung von geringwertigen Wirtschaftsgütern (GWG) und sonstige Einzahlungen	0,00	8.200,00	7,20
312	Einzahlungen aus Transfers (ohne Kapitaltransfers)	100,00	200,00	0,00
3121	Transferzahlungen von Trägern des öffentlichen Rechts	0,00	0,00	0,00
3122	Transferzahlungen von Beteiligungen	0,00	0,00	0,00
3123	Transferzahlungen von Unternehmen (inkl. Finanzunternehmen)	0,00	0,00	0,00
3124	Transferzahlungen von Haushalte und Organisationen ohne Erwerbscharakter	100,00	200,00	0,00
3125	Transferzahlungen vom Ausland	0,00	0,00	0,00
3126	Investitions- und Tilgungszuschüsse zwischen Unternehmungen und Betrieben der Gebietskörperschaft und der Gebietskörperschaft	0,00	0,00	0,00
313	Einzahlungen aus Finanzerträgen	0,00	0,00	0,00
3131	Einzahlungen aus Zinserträgen	0,00	0,00	0,00
3133	Einzahlungen aus Gewinnentnahmen von marktbestimmten Betrieben	0,00	0,00	0,00
3134	Sonstige Einzahlungen aus Finanzerträgen	0,00	0,00	0,00
3135	Einzahlungen aus Dividenden/Gewinnausschüttungen	0,00	0,00	0,00
31	Summe Einzahlungen operative Gebarung	300,00	8.600,00	225,20
321	Auszahlungen aus Personalaufwand	600,00	600,00	582,00
3211	Auszahlungen für Personalaufwand Bezüge, Nebengebühren, und Mehrleistungsvergütungen)	0,00	0,00	0,00
3212	Auszahlungen für gesetzliche und freiwillige Sozialaufwendungen	0,00	0,00	0,00
3213	Auszahlungen aus sonstigem Personalaufwand	600,00	600,00	582,00
322	Auszahlungen aus Sachaufwand (ohne Transferaufwand)	29.900,00	32.900,00	23.843,34
3221	Auszahlungen für Gebrauchs- und Verbrauchsgüter, Handelswaren	6.100,00	4.400,00	8.673,63
3222	Auszahlungen für Verwaltungs- und Betriebsaufwand	15.100,00	11.500,00	9.914,09
3223	Auszahlungen für Leasing- und Mietaufwand	100,00	100,00	177,92
3224	Auszahlungen für Instandhaltung	6.000,00	6.500,00	3.008,83
3225	Sonstige Auszahlungen aus Sachaufwand	2.600,00	10.400,00	2.068,87
323	Auszahlungen aus Transfers (ohne Kapitaltransfers)	1.400,00	2.100,00	1.380,28
3231	Transferzahlungen an Träger des öffentlichen Rechts	400,00	400,00	159,44
3232	Transferzahlungen an Beteiligungen	0,00	0,00	0,00
3233	Transferzahlungen an Unternehmen (inkl. Finanzunternehmen)	0,00	0,00	0,00

Öffentliche Ordnung und Sicherheit (Gruppe 1)

MVAG	Mittelverwendungs- und aufbringungsgruppen (1. und 2. Ebene)	VA 2023	VA 2022	RA 2021
3234	Transferzahlungen an Haushalte und Organisationen ohne Erwerbscharakter	1.000,00	1.700,00	1.220,84
3235	Transferzahlungen an das Ausland	0,00	0,00	0,00
3236	Investitions- und Tilgungszuschüsse zwischen Unternehmungen und Betrieben der Gebietskörperschaft und der Gebietskörperschaft	0,00	0,00	0,00
324	Auszahlungen aus Finanzaufwand	0,00	0,00	0,00
3241	Auszahlungen für Zinsaufwand, für Finanzierungsleasing, für Forderungskauf, für Finanzschulden und derivative Finanzinstrumente	0,00	0,00	0,00
3242	Auszahlungen für Zinsen aus derivativen Finanzinstrumenten ohne Grundgeschäft	0,00	0,00	0,00
3243	Auszahlung aus Gewinnentnahmen von marktbestimmten Betrieben	0,00	0,00	0,00
3244	Sonstige Auszahlungen aus Finanzaufwendungen	0,00	0,00	0,00
32	Summe Auszahlungen operative Gebarung	31.900,00	35.600,00	25.805,62
SA1	Saldo (1) Geldfluss aus der Operativen Gebarung (31 – 32)	-31.600,00	-27.000,00	-25.580,42
331	Einzahlungen aus der Investitionstätigkeit	0,00	0,00	25.000,00
3311	Einzahlungen aus der Veräußerung von immateriellem Vermögen	0,00	0,00	0,00
3312	Einzahlungen aus der Veräußerung von Grundstücken und Grundstückeinrichtungen	0,00	0,00	0,00
3313	Einzahlungen aus der Veräußerung von Gebäuden und Bauten	0,00	0,00	0,00
3314	Einzahlungen aus der Veräußerung von technischen Anlagen, Fahrzeuge und Maschinen	0,00	0,00	25.000,00
3315	Einzahlungen aus der Veräußerung von Amts-, Betriebs- und Geschäftsausstattung	0,00	0,00	0,00
3316	Einzahlungen aus der Veräußerung von Kulturgütern	0,00	0,00	0,00
3317	Einzahlungen aus der Veräußerung von Beteiligungen	0,00	0,00	0,00
332	Einzahlungen aus der Rückzahlung von Darlehen sowie gewährten Vorschüssen	0,00	0,00	0,00
3321	Einzahlungen aus Darlehen an Träger des öffentlichen Rechts	0,00	0,00	0,00
3322	Einzahlungen aus Darlehen an Beteiligungen	0,00	0,00	0,00
3323	Einzahlungen aus Darlehen an Unternehmen und Haushalte	0,00	0,00	0,00
3325	Einzahlungen aus Vorschüssen und Anzahlungen	0,00	0,00	0,00
333	Einzahlungen aus Kapitaltransfers	0,00	5.700,00	304.600,00
3331	Kapitaltransferzahlungen von Trägern des öffentlichen Rechts	0,00	5.700,00	304.600,00
3332	Kapitaltransferzahlungen von Beteiligungen	0,00	0,00	0,00
3333	Kapitaltransferzahlungen von Unternehmen	0,00	0,00	0,00
3334	Kapitaltransferzahlungen von Haushalten und Organisationen ohne Erwerbscharakter	0,00	0,00	0,00
3335	Kapitaltransferzahlungen vom Ausland	0,00	0,00	0,00
33	Summe Einzahlungen investive Gebarung	0,00	5.700,00	329.600,00
341	Auszahlungen aus der Investitionstätigkeit	16.200,00	17.900,00	337.652,39
3411	Auszahlungen für den Erwerb von immateriellem Vermögen	0,00	0,00	0,00
3412	Auszahlungen für den Erwerb von Grundstücken und Grundstückseinrichtungen	0,00	0,00	0,00

Öffentliche Ordnung und Sicherheit (Gruppe 1)

MVAG	Mittelverwendungs- und aufbringungsgruppen (1. und 2. Ebene)	VA 2023	VA 2022	RA 2021
3413	Auszahlungen für den Erwerb von Gebäuden und Bauten	7.000,00	0,00	0,00
3414	Auszahlungen für den Erwerb von technischen Anlagen, Fahrzeuge und Maschinen	0,00	9.700,00	329.418,33
3415	Auszahlungen für den Erwerb von Amts-, Betriebs- und Geschäftsausstattung	9.200,00	8.200,00	8.234,06
3416	Auszahlungen für den Erwerb von Kulturgütern	0,00	0,00	0,00
3417	Auszahlungen für den Erwerb von Beteiligungen	0,00	0,00	0,00
342	Auszahlungen von gewährten Darlehen sowie gewährten Vorschüssen	0,00	0,00	0,00
3421	Auszahlung von Darlehen an Träger des öffentlichen Rechts	0,00	0,00	0,00
3422	Auszahlung von Darlehen an Beteiligungen	0,00	0,00	0,00
3423	Auszahlung von Darlehen an Unternehmen und Haushalte	0,00	0,00	0,00
3425	Auszahlungen von Vorschüssen und Anzahlungen	0,00	0,00	0,00
343	Auszahlungen aus Kapitaltransfers	0,00	0,00	0,00
3431	Kapitaltransferzahlungen an Träger des öffentlichen Rechts	0,00	0,00	0,00
3432	Kapitaltransferzahlungen an Beteiligungen	0,00	0,00	0,00
3433	Kapitaltransferzahlungen an Unternehmen (Finanzunternehmen)	0,00	0,00	0,00
3434	Kapitaltransferzahlungen an Haushalte und Organisationen ohne Erwerbscharakter	0,00	0,00	0,00
3435	Kapitaltransferzahlungen an das Ausland	0,00	0,00	0,00
34	Summe Auszahlungen investive Gebarung	16.200,00	17.900,00	337.652,39
SA2	Saldo (2) Geldfluss aus der Investiven Gebarung (33 – 34)	-16.200,00	-12.200,00	-8.052,39
SA3	Saldo (3) Nettofinanzierungssaldo (Saldo 1 + Saldo 2)	-47.800,00	-39.200,00	-33.632,81
351	Einzahlungen aus der Aufnahme von Finanzschulden	0,00	0,00	0,00
3511	Einzahlungen aus empfangenen Darlehen von öffentlichen Körperschaften und Rechtsträgern	0,00	0,00	0,00
3512	Einzahlungen aus empfangenen Darlehen von Beteiligungen	0,00	0,00	0,00
3513	Einzahlungen aus empfangenen Darlehen von Unternehmen und privaten Haushalten	0,00	0,00	0,00
3514	Einzahlungen aus Finanzschulden (Finanzunternehmen)	0,00	0,00	0,00
353	Einzahlungen infolge eines Kapitaltausch bei derivativen Finanzinstrumenten mit Grundgeschäft	0,00	0,00	0,00
3530	Einzahlungen infolge eines Kapitaltausch bei derivativen Finanzinstrumenten mit Grundgeschäft	0,00	0,00	0,00
355	Einzahlungen aus dem Abgang von Finanzinstrumenten	0,00	0,00	0,00
3550	Einzahlungen aus dem Abgang von Finanzinstrumenten	0,00	0,00	0,00
35	Summe Einzahlungen aus der Finanzierungstätigkeit	0,00	0,00	0,00
361	Auszahlungen aus der Tilgung von Finanzschulden	0,00	0,00	0,00
3611	Auszahlungen aus empfangenen Darlehen von öffentlichen Körperschaften und Rechtsträgern	0,00	0,00	0,00

Öffentliche Ordnung und Sicherheit (Gruppe 1)

MVAG	Mittelverwendungs- und aufbringungsgruppen (1. und 2. Ebene)	VA 2023	VA 2022	RA 2021
3612	Auszahlungen aus empfangenen Darlehen von Beteiligungen	0,00	0,00	0,00
3613	Auszahlungen aus empfangenen Darlehen von Unternehmen und privaten Haushalten	0,00	0,00	0,00
3614	Auszahlungen aus Finanzschulden	0,00	0,00	0,00
3615	Auszahlung aus der Rückzahlung von Leasingverbindlichkeiten	0,00	0,00	0,00
363	Auszahlungen infolge eines Kapitaltausch bei derivativen Finanzinstrumenten mit Grundgeschäft	0,00	0,00	0,00
3630	Auszahlungen infolge eines Kapitaltausch bei derivativen Finanzinstrumenten mit Grundgeschäft	0,00	0,00	0,00
365	Auszahlungen für den Erwerb von Finanzinstrumenten	0,00	0,00	0,00
3650	Auszahlungen für den Erwerb von Finanzinstrumenten	0,00	0,00	0,00
36	Summe Auszahlungen aus der Finanzierungstätigkeit	0,00	0,00	0,00
SA4	Saldo (4) Geldfluss aus der Finanzierungstätigkeit (35 – 36)	0,00	0,00	0,00
SA5	Saldo (5) Geldfluss aus der voranschlagswirksamen Gebarung (Saldo 3 + Saldo 4)	-47.800,00	-39.200,00	-33.632,81

Unterricht, Erziehung, Sport und Wissenschaft (Gruppe 2)

MVAG	Mittelverwendungs- und aufbringungsgruppen (1. und 2. Ebene)	VA 2023	VA 2022	RA 2021
311	Einzahlungen aus der operativen Verwaltungstätigkeit	21.800,00	29.800,00	27.731,77
3111	Einzahlungen aus eigenen Abgaben	0,00	0,00	0,00
3112	Einzahlungen aus Ertragsanteilen	0,00	0,00	0,00
3113	Einzahlungen aus Gebühren	0,00	0,00	0,00
3114	Einzahlungen aus Leistungen	11.000,00	12.000,00	14.715,12
3115	Einzahlungen aus Besitz und wirtschaftlicher Tätigkeit	2.000,00	2.000,00	1.516,80
3116	Einzahlungen aus Veräußerung von geringwertigen Wirtschaftsgütern (GWG) und sonstige Einzahlungen	8.800,00	15.800,00	11.499,85
312	Einzahlungen aus Transfers (ohne Kapitaltransfers)	64.400,00	77.100,00	104.868,51
3121	Transferzahlungen von Trägern des öffentlichen Rechts	64.400,00	77.100,00	104.868,51
3122	Transferzahlungen von Beteiligungen	0,00	0,00	0,00
3123	Transferzahlungen von Unternehmen (inkl. Finanzunternehmen)	0,00	0,00	0,00
3124	Transferzahlungen von Haushalte und Organisationen ohne Erwerbscharakter	0,00	0,00	0,00
3125	Transferzahlungen vom Ausland	0,00	0,00	0,00
3126	Investitions- und Tilgungszuschüsse zwischen Unternehmungen und Betrieben der Gebietskörperschaft und der Gebietskörperschaft	0,00	0,00	0,00
313	Einzahlungen aus Finanzerträgen	0,00	0,00	0,00
3131	Einzahlungen aus Zinserträgen	0,00	0,00	0,00
3133	Einzahlungen aus Gewinnentnahmen von marktbestimmten Betrieben	0,00	0,00	0,00
3134	Sonstige Einzahlungen aus Finanzerträgen	0,00	0,00	0,00
3135	Einzahlungen aus Dividenden/Gewinnausschüttungen	0,00	0,00	0,00
31	Summe Einzahlungen operative Gebarung	86.200,00	106.900,00	132.600,28
321	Auszahlungen aus Personalaufwand	29.400,00	21.200,00	21.553,34
3211	Auszahlungen für Personalaufwand Bezüge, Nebengebühren, und Mehrleistungsvergütungen)	23.200,00	16.800,00	17.070,41
3212	Auszahlungen für gesetzliche und freiwillige Sozialaufwendungen	6.000,00	4.200,00	4.340,62
3213	Auszahlungen aus sonstigem Personalaufwand	200,00	200,00	142,31
322	Auszahlungen aus Sachaufwand (ohne Transferaufwand)	235.900,00	204.500,00	188.886,14
3221	Auszahlungen für Gebrauchs- und Verbrauchsgüter, Handelswaren	26.400,00	18.200,00	14.928,39
3222	Auszahlungen für Verwaltungs- und Betriebsaufwand	16.800,00	15.000,00	11.927,87
3223	Auszahlungen für Leasing- und Mietaufwand	2.400,00	2.000,00	1.968,78
3224	Auszahlungen für Instandhaltung	6.600,00	7.100,00	6.607,90
3225	Sonstige Auszahlungen aus Sachaufwand	183.700,00	162.200,00	153.453,20
323	Auszahlungen aus Transfers (ohne Kapitaltransfers)	53.400,00	64.600,00	72.724,58
3231	Transferzahlungen an Träger des öffentlichen Rechts	51.100,00	49.200,00	47.274,58
3232	Transferzahlungen an Beteiligungen	0,00	0,00	0,00
3233	Transferzahlungen an Unternehmen (inkl. Finanzunternehmen)	0,00	0,00	0,00

Unterricht, Erziehung, Sport und Wissenschaft (Gruppe 2)

MVAG	Mittelverwendungs- und aufbringungsgruppen (1. und 2. Ebene)	VA 2023	VA 2022	RA 2021
3234	Transferzahlungen an Haushalte und Organisationen ohne Erwerbscharakter	2.300,00	15.400,00	25.450,00
3235	Transferzahlungen an das Ausland	0,00	0,00	0,00
3236	Investitions- und Tilgungszuschüsse zwischen Unternehmungen und Betrieben der Gebietskörperschaft und der Gebietskörperschaft	0,00	0,00	0,00
324	Auszahlungen aus Finanzaufwand	0,00	0,00	0,00
3241	Auszahlungen für Zinsaufwand, für Finanzierungsleasing, für Forderungskauf, für Finanzschulden und derivative Finanzinstrumente	0,00	0,00	0,00
3242	Auszahlungen für Zinsen aus derivativen Finanzinstrumenten ohne Grundgeschäft	0,00	0,00	0,00
3243	Auszahlung aus Gewinnentnahmen von marktbestimmten Betrieben	0,00	0,00	0,00
3244	Sonstige Auszahlungen aus Finanzaufwendungen	0,00	0,00	0,00
32	Summe Auszahlungen operative Gebarung	318.700,00	290.300,00	283.164,06
SA1	Saldo (1) Geldfluss aus der Operativen Gebarung (31 – 32)	-232.500,00	-183.400,00	-150.563,78
331	Einzahlungen aus der Investitionstätigkeit	0,00	0,00	0,00
3311	Einzahlungen aus der Veräußerung von immateriellem Vermögen	0,00	0,00	0,00
3312	Einzahlungen aus der Veräußerung von Grundstücken und Grundstückeinrichtungen	0,00	0,00	0,00
3313	Einzahlungen aus der Veräußerung von Gebäuden und Bauten	0,00	0,00	0,00
3314	Einzahlungen aus der Veräußerung von technischen Anlagen, Fahrzeuge und Maschinen	0,00	0,00	0,00
3315	Einzahlungen aus der Veräußerung von Amts-, Betriebs- und Geschäftsausstattung	0,00	0,00	0,00
3316	Einzahlungen aus der Veräußerung von Kulturgütern	0,00	0,00	0,00
3317	Einzahlungen aus der Veräußerung von Beteiligungen	0,00	0,00	0,00
332	Einzahlungen aus der Rückzahlung von Darlehen sowie gewährten Vorschüssen	0,00	0,00	0,00
3321	Einzahlungen aus Darlehen an Träger des öffentlichen Rechts	0,00	0,00	0,00
3322	Einzahlungen aus Darlehen an Beteiligungen	0,00	0,00	0,00
3323	Einzahlungen aus Darlehen an Unternehmen und Haushalte	0,00	0,00	0,00
3325	Einzahlungen aus Vorschüssen und Anzahlungen	0,00	0,00	0,00
333	Einzahlungen aus Kapitaltransfers	0,00	0,00	886,08
3331	Kapitaltransferzahlungen von Trägern des öffentlichen Rechts	0,00	0,00	886,08
3332	Kapitaltransferzahlungen von Beteiligungen	0,00	0,00	0,00
3333	Kapitaltransferzahlungen von Unternehmen	0,00	0,00	0,00
3334	Kapitaltransferzahlungen von Haushalten und Organisationen ohne Erwerbscharakter	0,00	0,00	0,00
3335	Kapitaltransferzahlungen vom Ausland	0,00	0,00	0,00
33	Summe Einzahlungen investive Gebarung	0,00	0,00	886,08
341	Auszahlungen aus der Investitionstätigkeit	9.500,00	5.500,00	5.633,96
3411	Auszahlungen für den Erwerb von immateriellem Vermögen	0,00	0,00	0,00
3412	Auszahlungen für den Erwerb von Grundstücken und Grundstückseinrichtungen	0,00	500,00	0,00

Unterricht, Erziehung, Sport und Wissenschaft (Gruppe 2)

MVAG	Mittelverwendungs- und aufbringungsgruppen (1. und 2. Ebene)	VA 2023	VA 2022	RA 2021
3413	Auszahlungen für den Erwerb von Gebäuden und Bauten	1.500,00	1.500,00	0,00
3414	Auszahlungen für den Erwerb von technischen Anlagen, Fahrzeuge und Maschinen	0,00	0,00	886,08
3415	Auszahlungen für den Erwerb von Amts-, Betriebs- und Geschäftsausstattung	8.000,00	3.500,00	4.747,88
3416	Auszahlungen für den Erwerb von Kulturgütern	0,00	0,00	0,00
3417	Auszahlungen für den Erwerb von Beteiligungen	0,00	0,00	0,00
342	Auszahlungen von gewährten Darlehen sowie gewährten Vorschüssen	0,00	0,00	0,00
3421	Auszahlung von Darlehen an Träger des öffentlichen Rechts	0,00	0,00	0,00
3422	Auszahlung von Darlehen an Beteiligungen	0,00	0,00	0,00
3423	Auszahlung von Darlehen an Unternehmen und Haushalte	0,00	0,00	0,00
3425	Auszahlungen von Vorschüssen und Anzahlungen	0,00	0,00	0,00
343	Auszahlungen aus Kapitaltransfers	0,00	0,00	0,00
3431	Kapitaltransferzahlungen an Träger des öffentlichen Rechts	0,00	0,00	0,00
3432	Kapitaltransferzahlungen an Beteiligungen	0,00	0,00	0,00
3433	Kapitaltransferzahlungen an Unternehmen (Finanzunternehmen)	0,00	0,00	0,00
3434	Kapitaltransferzahlungen an Haushalte und Organisationen ohne Erwerbscharakter	0,00	0,00	0,00
3435	Kapitaltransferzahlungen an das Ausland	0,00	0,00	0,00
34	Summe Auszahlungen investive Gebarung	9.500,00	5.500,00	5.633,96
SA2	Saldo (2) Geldfluss aus der Investiven Gebarung (33 – 34)	-9.500,00	-5.500,00	-4.747,88
SA3	Saldo (3) Nettofinanzierungssaldo (Saldo 1 + Saldo 2)	-242.000,00	-188.900,00	-155.311,66
351	Einzahlungen aus der Aufnahme von Finanzschulden	0,00	0,00	0,00
3511	Einzahlungen aus empfangenen Darlehen von öffentlichen Körperschaften und Rechtsträgern	0,00	0,00	0,00
3512	Einzahlungen aus empfangenen Darlehen von Beteiligungen	0,00	0,00	0,00
3513	Einzahlungen aus empfangenen Darlehen von Unternehmen und privaten Haushalten	0,00	0,00	0,00
3514	Einzahlungen aus Finanzschulden (Finanzunternehmen)	0,00	0,00	0,00
353	Einzahlungen infolge eines Kapitaltausch bei derivativen Finanzinstrumenten mit Grundgeschäft	0,00	0,00	0,00
3530	Einzahlungen infolge eines Kapitaltausch bei derivativen Finanzinstrumenten mit Grundgeschäft	0,00	0,00	0,00
355	Einzahlungen aus dem Abgang von Finanzinstrumenten	0,00	0,00	0,00
3550	Einzahlungen aus dem Abgang von Finanzinstrumenten	0,00	0,00	0,00
35	Summe Einzahlungen aus der Finanzierungstätigkeit	0,00	0,00	0,00
361	Auszahlungen aus der Tilgung von Finanzschulden	0,00	0,00	0,00
3611	Auszahlungen aus empfangenen Darlehen von öffentlichen Körperschaften und Rechtsträgern	0,00	0,00	0,00

Unterricht, Erziehung, Sport und Wissenschaft (Gruppe 2)

MVAG	Mittelverwendungs- und aufbringungsgruppen (1. und 2. Ebene)	VA 2023	VA 2022	RA 2021
3612	Auszahlungen aus empfangenen Darlehen von Beteiligungen	0,00	0,00	0,00
3613	Auszahlungen aus empfangenen Darlehen von Unternehmen und privaten Haushalten	0,00	0,00	0,00
3614	Auszahlungen aus Finanzschulden	0,00	0,00	0,00
3615	Auszahlung aus der Rückzahlung von Leasingverbindlichkeiten	0,00	0,00	0,00
363	Auszahlungen infolge eines Kapitaltausch bei derivativen Finanzinstrumenten mit Grundgeschäft	0,00	0,00	0,00
3630	Auszahlungen infolge eines Kapitaltausch bei derivativen Finanzinstrumenten mit Grundgeschäft	0,00	0,00	0,00
365	Auszahlungen für den Erwerb von Finanzinstrumenten	0,00	0,00	0,00
3650	Auszahlungen für den Erwerb von Finanzinstrumenten	0,00	0,00	0,00
36	Summe Auszahlungen aus der Finanzierungstätigkeit	0,00	0,00	0,00
SA4	Saldo (4) Geldfluss aus der Finanzierungstätigkeit (35 – 36)	0,00	0,00	0,00
SA5	Saldo (5) Geldfluss aus der voranschlagswirksamen Gebarung (Saldo 3 + Saldo 4)	-242.000,00	-188.900,00	-155.311,66

Kunst, Kultur und Kultus (Gruppe 3)

MVAG	Mittelverwendungs- und aufbringungsgruppen (1. und 2. Ebene)	VA 2023	VA 2022	RA 2021
311	Einzahlungen aus der operativen Verwaltungstätigkeit	0,00	0,00	0,00
3111	Einzahlungen aus eigenen Abgaben	0,00	0,00	0,00
3112	Einzahlungen aus Ertragsanteilen	0,00	0,00	0,00
3113	Einzahlungen aus Gebühren	0,00	0,00	0,00
3114	Einzahlungen aus Leistungen	0,00	0,00	0,00
3115	Einzahlungen aus Besitz und wirtschaftlicher Tätigkeit	0,00	0,00	0,00
3116	Einzahlungen aus Veräußerung von geringwertigen Wirtschaftsgütern (GWG) und sonstige Einzahlungen	0,00	0,00	0,00
312	Einzahlungen aus Transfers (ohne Kapitaltransfers)	0,00	4.600,00	12.500,00
3121	Transferzahlungen von Trägern des öffentlichen Rechts	0,00	4.600,00	12.500,00
3122	Transferzahlungen von Beteiligungen	0,00	0,00	0,00
3123	Transferzahlungen von Unternehmen (inkl. Finanzunternehmen)	0,00	0,00	0,00
3124	Transferzahlungen von Haushalte und Organisationen ohne Erwerbscharakter	0,00	0,00	0,00
3125	Transferzahlungen vom Ausland	0,00	0,00	0,00
3126	Investitions- und Tilgungszuschüsse zwischen Unternehmungen und Betrieben der Gebietskörperschaft und der Gebietskörperschaft	0,00	0,00	0,00
313	Einzahlungen aus Finanzerträgen	0,00	0,00	0,00
3131	Einzahlungen aus Zinserträgen	0,00	0,00	0,00
3133	Einzahlungen aus Gewinnentnahmen von marktbestimmten Betrieben	0,00	0,00	0,00
3134	Sonstige Einzahlungen aus Finanzerträgen	0,00	0,00	0,00
3135	Einzahlungen aus Dividenden/Gewinnausschüttungen	0,00	0,00	0,00
31	Summe Einzahlungen operative Gebarung	0,00	4.600,00	12.500,00
321	Auszahlungen aus Personalaufwand	0,00	0,00	0,00
3211	Auszahlungen für Personalaufwand Bezüge, Nebengebühren, und Mehrleistungsvergütungen)	0,00	0,00	0,00
3212	Auszahlungen für gesetzliche und freiwillige Sozialaufwendungen	0,00	0,00	0,00
3213	Auszahlungen aus sonstigem Personalaufwand	0,00	0,00	0,00
322	Auszahlungen aus Sachaufwand (ohne Transferaufwand)	0,00	7.800,00	0,00
3221	Auszahlungen für Gebrauchs- und Verbrauchsgüter, Handelswaren	0,00	0,00	0,00
3222	Auszahlungen für Verwaltungs- und Betriebsaufwand	0,00	0,00	0,00
3223	Auszahlungen für Leasing- und Mietaufwand	0,00	0,00	0,00
3224	Auszahlungen für Instandhaltung	0,00	0,00	0,00
3225	Sonstige Auszahlungen aus Sachaufwand	0,00	7.800,00	0,00
323	Auszahlungen aus Transfers (ohne Kapitaltransfers)	1.100,00	17.300,00	1.744,52
3231	Transferzahlungen an Träger des öffentlichen Rechts	0,00	7.500,00	0,00
3232	Transferzahlungen an Beteiligungen	0,00	0,00	0,00
3233	Transferzahlungen an Unternehmen (inkl. Finanzunternehmen)	0,00	0,00	0,00

Kunst, Kultur und Kultus (Gruppe 3)

MVAG	Mittelverwendungs- und aufbringungsgruppen (1. und 2. Ebene)	VA 2023	VA 2022	RA 2021
3234	Transferzahlungen an Haushalte und Organisationen ohne Erwerbscharakter	1.100,00	9.800,00	1.744,52
3235	Transferzahlungen an das Ausland	0,00	0,00	0,00
3236	Investitions- und Tilgungszuschüsse zwischen Unternehmungen und Betrieben der Gebietskörperschaft und der Gebietskörperschaft	0,00	0,00	0,00
324	Auszahlungen aus Finanzaufwand	0,00	0,00	0,00
3241	Auszahlungen für Zinsaufwand, für Finanzierungsleasing, für Forderungskauf, für Finanzschulden und derivative Finanzinstrumente	0,00	0,00	0,00
3242	Auszahlungen für Zinsen aus derivativen Finanzinstrumenten ohne Grundgeschäft	0,00	0,00	0,00
3243	Auszahlung aus Gewinnentnahmen von marktbestimmten Betrieben	0,00	0,00	0,00
3244	Sonstige Auszahlungen aus Finanzaufwendungen	0,00	0,00	0,00
32	Summe Auszahlungen operative Gebarung	1.100,00	25.100,00	1.744,52
SA1	Saldo (1) Geldfluss aus der Operativen Gebarung (31 – 32)	-1.100,00	-20.500,00	10.755,48
331	Einzahlungen aus der Investitionstätigkeit	0,00	0,00	0,00
3311	Einzahlungen aus der Veräußerung von immateriellem Vermögen	0,00	0,00	0,00
3312	Einzahlungen aus der Veräußerung von Grundstücken und Grundstückeinrichtungen	0,00	0,00	0,00
3313	Einzahlungen aus der Veräußerung von Gebäuden und Bauten	0,00	0,00	0,00
3314	Einzahlungen aus der Veräußerung von technischen Anlagen, Fahrzeuge und Maschinen	0,00	0,00	0,00
3315	Einzahlungen aus der Veräußerung von Amts-, Betriebs- und Geschäftsausstattung	0,00	0,00	0,00
3316	Einzahlungen aus der Veräußerung von Kulturgütern	0,00	0,00	0,00
3317	Einzahlungen aus der Veräußerung von Beteiligungen	0,00	0,00	0,00
332	Einzahlungen aus der Rückzahlung von Darlehen sowie gewährten Vorschüssen	0,00	0,00	0,00
3321	Einzahlungen aus Darlehen an Träger des öffentlichen Rechts	0,00	0,00	0,00
3322	Einzahlungen aus Darlehen an Beteiligungen	0,00	0,00	0,00
3323	Einzahlungen aus Darlehen an Unternehmen und Haushalte	0,00	0,00	0,00
3325	Einzahlungen aus Vorschüssen und Anzahlungen	0,00	0,00	0,00
333	Einzahlungen aus Kapitaltransfers	0,00	0,00	0,00
3331	Kapitaltransferzahlungen von Trägern des öffentlichen Rechts	0,00	0,00	0,00
3332	Kapitaltransferzahlungen von Beteiligungen	0,00	0,00	0,00
3333	Kapitaltransferzahlungen von Unternehmen	0,00	0,00	0,00
3334	Kapitaltransferzahlungen von Haushalten und Organisationen ohne Erwerbscharakter	0,00	0,00	0,00
3335	Kapitaltransferzahlungen vom Ausland	0,00	0,00	0,00
33	Summe Einzahlungen investive Gebarung	0,00	0,00	0,00
341	Auszahlungen aus der Investitionstätigkeit	0,00	0,00	0,00
3411	Auszahlungen für den Erwerb von immateriellem Vermögen	0,00	0,00	0,00
3412	Auszahlungen für den Erwerb von Grundstücken und Grundstückseinrichtungen	0,00	0,00	0,00

Kunst, Kultur und Kultus (Gruppe 3)

MVAG	Mittelverwendungs- und aufbringungsgruppen (1. und 2. Ebene)	VA 2023	VA 2022	RA 2021
3413	Auszahlungen für den Erwerb von Gebäuden und Bauten	0,00	0,00	0,00
3414	Auszahlungen für den Erwerb von technischen Anlagen, Fahrzeuge und Maschinen	0,00	0,00	0,00
3415	Auszahlungen für den Erwerb von Amts-, Betriebs- und Geschäftsausstattung	0,00	0,00	0,00
3416	Auszahlungen für den Erwerb von Kulturgütern	0,00	0,00	0,00
3417	Auszahlungen für den Erwerb von Beteiligungen	0,00	0,00	0,00
342	Auszahlungen von gewährten Darlehen sowie gewährten Vorschüssen	0,00	0,00	0,00
3421	Auszahlung von Darlehen an Träger des öffentlichen Rechts	0,00	0,00	0,00
3422	Auszahlung von Darlehen an Beteiligungen	0,00	0,00	0,00
3423	Auszahlung von Darlehen an Unternehmen und Haushalte	0,00	0,00	0,00
3425	Auszahlungen von Vorschüssen und Anzahlungen	0,00	0,00	0,00
343	Auszahlungen aus Kapitaltransfers	0,00	0,00	0,00
3431	Kapitaltransferzahlungen an Träger des öffentlichen Rechts	0,00	0,00	0,00
3432	Kapitaltransferzahlungen an Beteiligungen	0,00	0,00	0,00
3433	Kapitaltransferzahlungen an Unternehmen (Finanzunternehmen)	0,00	0,00	0,00
3434	Kapitaltransferzahlungen an Haushalte und Organisationen ohne Erwerbscharakter	0,00	0,00	0,00
3435	Kapitaltransferzahlungen an das Ausland	0,00	0,00	0,00
34	Summe Auszahlungen investive Gebarung	0,00	0,00	0,00
SA2	Saldo (2) Geldfluss aus der Investiven Gebarung (33 – 34)	0,00	0,00	0,00
SA3	Saldo (3) Nettofinanzierungssaldo (Saldo 1 + Saldo 2)	-1.100,00	-20.500,00	10.755,48
351	Einzahlungen aus der Aufnahme von Finanzschulden	0,00	0,00	0,00
3511	Einzahlungen aus empfangenen Darlehen von öffentlichen Körperschaften und Rechtsträgern	0,00	0,00	0,00
3512	Einzahlungen aus empfangenen Darlehen von Beteiligungen	0,00	0,00	0,00
3513	Einzahlungen aus empfangenen Darlehen von Unternehmen und privaten Haushalten	0,00	0,00	0,00
3514	Einzahlungen aus Finanzschulden (Finanzunternehmen)	0,00	0,00	0,00
353	Einzahlungen infolge eines Kapitaltausch bei derivativen Finanzinstrumenten mit Grundgeschäft	0,00	0,00	0,00
3530	Einzahlungen infolge eines Kapitaltausch bei derivativen Finanzinstrumenten mit Grundgeschäft	0,00	0,00	0,00
355	Einzahlungen aus dem Abgang von Finanzinstrumenten	0,00	0,00	0,00
3550	Einzahlungen aus dem Abgang von Finanzinstrumenten	0,00	0,00	0,00
35	Summe Einzahlungen aus der Finanzierungstätigkeit	0,00	0,00	0,00
361	Auszahlungen aus der Tilgung von Finanzschulden	0,00	0,00	0,00
3611	Auszahlungen aus empfangenen Darlehen von öffentlichen Körperschaften und Rechtsträgern	0,00	0,00	0,00

Kunst, Kultur und Kultus (Gruppe 3)

MVAG	Mittelverwendungs- und aufbringungsgruppen (1. und 2. Ebene)	VA 2023	VA 2022	RA 2021
3612	Auszahlungen aus empfangenen Darlehen von Beteiligungen	0,00	0,00	0,00
3613	Auszahlungen aus empfangenen Darlehen von Unternehmen und privaten Haushalten	0,00	0,00	0,00
3614	Auszahlungen aus Finanzschulden	0,00	0,00	0,00
3615	Auszahlung aus der Rückzahlung von Leasingverbindlichkeiten	0,00	0,00	0,00
363	Auszahlungen infolge eines Kapitaltausch bei derivativen Finanzinstrumenten mit Grundgeschäft	0,00	0,00	0,00
3630	Auszahlungen infolge eines Kapitaltausch bei derivativen Finanzinstrumenten mit Grundgeschäft	0,00	0,00	0,00
365	Auszahlungen für den Erwerb von Finanzinstrumenten	0,00	0,00	0,00
3650	Auszahlungen für den Erwerb von Finanzinstrumenten	0,00	0,00	0,00
36	Summe Auszahlungen aus der Finanzierungstätigkeit	0,00	0,00	0,00
SA4	Saldo (4) Geldfluss aus der Finanzierungstätigkeit (35 – 36)	0,00	0,00	0,00
SA5	Saldo (5) Geldfluss aus der voranschlagswirksamen Gebarung (Saldo 3 + Saldo 4)	-1.100,00	-20.500,00	10.755,48

Soziale Wohlfahrt und Wohnbauförderung (Gruppe 4)

MVAG	Mittelverwendungs- und aufbringungsgruppen (1. und 2. Ebene)	VA 2023	VA 2022	RA 2021
311	Einzahlungen aus der operativen Verwaltungstätigkeit	500,00	9.000,00	563,46
3111	Einzahlungen aus eigenen Abgaben	0,00	0,00	0,00
3112	Einzahlungen aus Ertragsanteilen	0,00	0,00	0,00
3113	Einzahlungen aus Gebühren	0,00	0,00	0,00
3114	Einzahlungen aus Leistungen	0,00	0,00	0,00
3115	Einzahlungen aus Besitz und wirtschaftlicher Tätigkeit	0,00	0,00	0,00
3116	Einzahlungen aus Veräußerung von geringwertigen Wirtschaftsgütern (GWG) und sonstige Einzahlungen	500,00	9.000,00	563,46
312	Einzahlungen aus Transfers (ohne Kapitaltransfers)	0,00	3.300,00	3.973,59
3121	Transferzahlungen von Trägern des öffentlichen Rechts	0,00	3.300,00	3.973,59
3122	Transferzahlungen von Beteiligungen	0,00	0,00	0,00
3123	Transferzahlungen von Unternehmen (inkl. Finanzunternehmen)	0,00	0,00	0,00
3124	Transferzahlungen von Haushalte und Organisationen ohne Erwerbscharakter	0,00	0,00	0,00
3125	Transferzahlungen vom Ausland	0,00	0,00	0,00
3126	Investitions- und Tilgungszuschüsse zwischen Unternehmungen und Betrieben der Gebietskörperschaft und der Gebietskörperschaft	0,00	0,00	0,00
313	Einzahlungen aus Finanzerträgen	0,00	0,00	0,00
3131	Einzahlungen aus Zinserträgen	0,00	0,00	0,00
3133	Einzahlungen aus Gewinnentnahmen von marktbestimmten Betrieben	0,00	0,00	0,00
3134	Sonstige Einzahlungen aus Finanzerträgen	0,00	0,00	0,00
3135	Einzahlungen aus Dividenden/Gewinnausschüttungen	0,00	0,00	0,00
31	Summe Einzahlungen operative Gebarung	500,00	12.300,00	4.537,05
321	Auszahlungen aus Personalaufwand	0,00	0,00	0,00
3211	Auszahlungen für Personalaufwand Bezüge, Nebengebühren, und Mehrleistungsvergütungen)	0,00	0,00	0,00
3212	Auszahlungen für gesetzliche und freiwillige Sozialaufwendungen	0,00	0,00	0,00
3213	Auszahlungen aus sonstigem Personalaufwand	0,00	0,00	0,00
322	Auszahlungen aus Sachaufwand (ohne Transferaufwand)	7.500,00	4.700,00	1.764,27
3221	Auszahlungen für Gebrauchs- und Verbrauchsgüter, Handelswaren	1.800,00	1.800,00	1.579,22
3222	Auszahlungen für Verwaltungs- und Betriebsaufwand	0,00	0,00	0,00
3223	Auszahlungen für Leasing- und Mietaufwand	0,00	0,00	0,00
3224	Auszahlungen für Instandhaltung	0,00	0,00	0,00
3225	Sonstige Auszahlungen aus Sachaufwand	5.700,00	2.900,00	185,05
323	Auszahlungen aus Transfers (ohne Kapitaltransfers)	224.200,00	204.400,00	187.486,46
3231	Transferzahlungen an Träger des öffentlichen Rechts	223.500,00	202.800,00	187.486,46
3232	Transferzahlungen an Beteiligungen	0,00	0,00	0,00
3233	Transferzahlungen an Unternehmen (inkl. Finanzunternehmen)	0,00	0,00	0,00

Soziale Wohlfahrt und Wohnbauförderung (Gruppe 4)

MVAG	Mittelverwendungs- und aufbringungsgruppen (1. und 2. Ebene)	VA 2023	VA 2022	RA 2021
3234	Transferzahlungen an Haushalte und Organisationen ohne Erwerbscharakter	700,00	1.600,00	0,00
3235	Transferzahlungen an das Ausland	0,00	0,00	0,00
3236	Investitions- und Tilgungszuschüsse zwischen Unternehmungen und Betrieben der Gebietskörperschaft und der Gebietskörperschaft	0,00	0,00	0,00
324	Auszahlungen aus Finanzaufwand	0,00	0,00	0,00
3241	Auszahlungen für Zinsaufwand, für Finanzierungsleasing, für Forderungskauf, für Finanzschulden und derivative Finanzinstrumente	0,00	0,00	0,00
3242	Auszahlungen für Zinsen aus derivativen Finanzinstrumenten ohne Grundgeschäft	0,00	0,00	0,00
3243	Auszahlung aus Gewinnentnahmen von marktbestimmten Betrieben	0,00	0,00	0,00
3244	Sonstige Auszahlungen aus Finanzaufwendungen	0,00	0,00	0,00
32	Summe Auszahlungen operative Gebarung	231.700,00	209.100,00	189.250,73
SA1	Saldo (1) Geldfluss aus der Operativen Gebarung (31 – 32)	-231.200,00	-196.800,00	-184.713,68
331	Einzahlungen aus der Investitionstätigkeit	0,00	0,00	0,00
3311	Einzahlungen aus der Veräußerung von immateriellem Vermögen	0,00	0,00	0,00
3312	Einzahlungen aus der Veräußerung von Grundstücken und Grundstückeinrichtungen	0,00	0,00	0,00
3313	Einzahlungen aus der Veräußerung von Gebäuden und Bauten	0,00	0,00	0,00
3314	Einzahlungen aus der Veräußerung von technischen Anlagen, Fahrzeuge und Maschinen	0,00	0,00	0,00
3315	Einzahlungen aus der Veräußerung von Amts-, Betriebs- und Geschäftsausstattung	0,00	0,00	0,00
3316	Einzahlungen aus der Veräußerung von Kulturgütern	0,00	0,00	0,00
3317	Einzahlungen aus der Veräußerung von Beteiligungen	0,00	0,00	0,00
332	Einzahlungen aus der Rückzahlung von Darlehen sowie gewährten Vorschüssen	0,00	0,00	0,00
3321	Einzahlungen aus Darlehen an Träger des öffentlichen Rechts	0,00	0,00	0,00
3322	Einzahlungen aus Darlehen an Beteiligungen	0,00	0,00	0,00
3323	Einzahlungen aus Darlehen an Unternehmen und Haushalte	0,00	0,00	0,00
3325	Einzahlungen aus Vorschüssen und Anzahlungen	0,00	0,00	0,00
333	Einzahlungen aus Kapitaltransfers	0,00	0,00	0,00
3331	Kapitaltransferzahlungen von Trägern des öffentlichen Rechts	0,00	0,00	0,00
3332	Kapitaltransferzahlungen von Beteiligungen	0,00	0,00	0,00
3333	Kapitaltransferzahlungen von Unternehmen	0,00	0,00	0,00
3334	Kapitaltransferzahlungen von Haushalten und Organisationen ohne Erwerbscharakter	0,00	0,00	0,00
3335	Kapitaltransferzahlungen vom Ausland	0,00	0,00	0,00
33	Summe Einzahlungen investive Gebarung	0,00	0,00	0,00
341	Auszahlungen aus der Investitionstätigkeit	300,00	300,00	0,00
3411	Auszahlungen für den Erwerb von immateriellem Vermögen	0,00	0,00	0,00
3412	Auszahlungen für den Erwerb von Grundstücken und Grundstückseinrichtungen	0,00	0,00	0,00

Soziale Wohlfahrt und Wohnbauförderung (Gruppe 4)

MVAG	Mittelverwendungs- und aufbringungsgruppen (1. und 2. Ebene)	VA 2023	VA 2022	RA 2021
3413	Auszahlungen für den Erwerb von Gebäuden und Bauten	0,00	0,00	0,00
3414	Auszahlungen für den Erwerb von technischen Anlagen, Fahrzeuge und Maschinen	0,00	0,00	0,00
3415	Auszahlungen für den Erwerb von Amts-, Betriebs- und Geschäftsausstattung	300,00	300,00	0,00
3416	Auszahlungen für den Erwerb von Kulturgütern	0,00	0,00	0,00
3417	Auszahlungen für den Erwerb von Beteiligungen	0,00	0,00	0,00
342	Auszahlungen von gewährten Darlehen sowie gewährten Vorschüssen	0,00	0,00	0,00
3421	Auszahlung von Darlehen an Träger des öffentlichen Rechts	0,00	0,00	0,00
3422	Auszahlung von Darlehen an Beteiligungen	0,00	0,00	0,00
3423	Auszahlung von Darlehen an Unternehmen und Haushalte	0,00	0,00	0,00
3425	Auszahlungen von Vorschüssen und Anzahlungen	0,00	0,00	0,00
343	Auszahlungen aus Kapitaltransfers	0,00	0,00	0,00
3431	Kapitaltransferzahlungen an Träger des öffentlichen Rechts	0,00	0,00	0,00
3432	Kapitaltransferzahlungen an Beteiligungen	0,00	0,00	0,00
3433	Kapitaltransferzahlungen an Unternehmen (Finanzunternehmen)	0,00	0,00	0,00
3434	Kapitaltransferzahlungen an Haushalte und Organisationen ohne Erwerbscharakter	0,00	0,00	0,00
3435	Kapitaltransferzahlungen an das Ausland	0,00	0,00	0,00
34	Summe Auszahlungen investive Gebarung	300,00	300,00	0,00
SA2	Saldo (2) Geldfluss aus der Investiven Gebarung (33 – 34)	-300,00	-300,00	0,00
SA3	Saldo (3) Nettofinanzierungssaldo (Saldo 1 + Saldo 2)	-231.500,00	-197.100,00	-184.713,68
351	Einzahlungen aus der Aufnahme von Finanzschulden	0,00	0,00	0,00
3511	Einzahlungen aus empfangenen Darlehen von öffentlichen Körperschaften und Rechtsträgern	0,00	0,00	0,00
3512	Einzahlungen aus empfangenen Darlehen von Beteiligungen	0,00	0,00	0,00
3513	Einzahlungen aus empfangenen Darlehen von Unternehmen und privaten Haushalten	0,00	0,00	0,00
3514	Einzahlungen aus Finanzschulden (Finanzunternehmen)	0,00	0,00	0,00
353	Einzahlungen infolge eines Kapitaltausch bei derivativen Finanzinstrumenten mit Grundgeschäft	0,00	0,00	0,00
3530	Einzahlungen infolge eines Kapitaltausch bei derivativen Finanzinstrumenten mit Grundgeschäft	0,00	0,00	0,00
355	Einzahlungen aus dem Abgang von Finanzinstrumenten	0,00	0,00	0,00
3550	Einzahlungen aus dem Abgang von Finanzinstrumenten	0,00	0,00	0,00
35	Summe Einzahlungen aus der Finanzierungstätigkeit	0,00	0,00	0,00
361	Auszahlungen aus der Tilgung von Finanzschulden	0,00	0,00	0,00
3611	Auszahlungen aus empfangenen Darlehen von öffentlichen Körperschaften und Rechtsträgern	0,00	0,00	0,00

Soziale Wohlfahrt und Wohnbauförderung (Gruppe 4)

MVAG	Mittelverwendungs- und aufbringungsgruppen (1. und 2. Ebene)	VA 2023	VA 2022	RA 2021
3612	Auszahlungen aus empfangenen Darlehen von Beteiligungen	0,00	0,00	0,00
3613	Auszahlungen aus empfangenen Darlehen von Unternehmen und privaten Haushalten	0,00	0,00	0,00
3614	Auszahlungen aus Finanzschulden	0,00	0,00	0,00
3615	Auszahlung aus der Rückzahlung von Leasingverbindlichkeiten	0,00	0,00	0,00
363	Auszahlungen infolge eines Kapitaltausch bei derivativen Finanzinstrumenten mit Grundgeschäft	0,00	0,00	0,00
3630	Auszahlungen infolge eines Kapitaltausch bei derivativen Finanzinstrumenten mit Grundgeschäft	0,00	0,00	0,00
365	Auszahlungen für den Erwerb von Finanzinstrumenten	0,00	0,00	0,00
3650	Auszahlungen für den Erwerb von Finanzinstrumenten	0,00	0,00	0,00
36	Summe Auszahlungen aus der Finanzierungstätigkeit	0,00	0,00	0,00
SA4	Saldo (4) Geldfluss aus der Finanzierungstätigkeit (35 – 36)	0,00	0,00	0,00
SA5	Saldo (5) Geldfluss aus der voranschlagswirksamen Gebarung (Saldo 3 + Saldo 4)	-231.500,00	-197.100,00	-184.713,68

Gesundheit (Gruppe 5)

MVAG	Mittelverwendungs- und aufbringungsgruppen (1. und 2. Ebene)	VA 2023	VA 2022	RA 2021
311	Einzahlungen aus der operativen Verwaltungstätigkeit	0,00	1.200,00	42,49
3111	Einzahlungen aus eigenen Abgaben	0,00	0,00	0,00
3112	Einzahlungen aus Ertragsanteilen	0,00	0,00	0,00
3113	Einzahlungen aus Gebühren	0,00	0,00	0,00
3114	Einzahlungen aus Leistungen	0,00	0,00	0,00
3115	Einzahlungen aus Besitz und wirtschaftlicher Tätigkeit	0,00	0,00	0,00
3116	Einzahlungen aus Veräußerung von geringwertigen Wirtschaftsgütern (GWG) und sonstige Einzahlungen	0,00	1.200,00	42,49
312	Einzahlungen aus Transfers (ohne Kapitaltransfers)	500,00	1.700,00	0,00
3121	Transferzahlungen von Trägern des öffentlichen Rechts	500,00	500,00	0,00
3122	Transferzahlungen von Beteiligungen	0,00	0,00	0,00
3123	Transferzahlungen von Unternehmen (inkl. Finanzunternehmen)	0,00	0,00	0,00
3124	Transferzahlungen von Haushalte und Organisationen ohne Erwerbscharakter	0,00	1.200,00	0,00
3125	Transferzahlungen vom Ausland	0,00	0,00	0,00
3126	Investitions- und Tilgungszuschüsse zwischen Unternehmungen und Betrieben der Gebietskörperschaft und der Gebietskörperschaft	0,00	0,00	0,00
313	Einzahlungen aus Finanzerträgen	0,00	0,00	0,00
3131	Einzahlungen aus Zinserträgen	0,00	0,00	0,00
3133	Einzahlungen aus Gewinnentnahmen von marktbestimmten Betrieben	0,00	0,00	0,00
3134	Sonstige Einzahlungen aus Finanzerträgen	0,00	0,00	0,00
3135	Einzahlungen aus Dividenden/Gewinnausschüttungen	0,00	0,00	0,00
31	Summe Einzahlungen operative Gebarung	500,00	2.900,00	42,49
321	Auszahlungen aus Personalaufwand	0,00	0,00	0,00
3211	Auszahlungen für Personalaufwand Bezüge, Nebengebühren, und Mehrleistungsvergütungen)	0,00	0,00	0,00
3212	Auszahlungen für gesetzliche und freiwillige Sozialaufwendungen	0,00	0,00	0,00
3213	Auszahlungen aus sonstigem Personalaufwand	0,00	0,00	0,00
322	Auszahlungen aus Sachaufwand (ohne Transferaufwand)	5.200,00	7.000,00	3.565,12
3221	Auszahlungen für Gebrauchs- und Verbrauchsgüter, Handelswaren	100,00	100,00	0,00
3222	Auszahlungen für Verwaltungs- und Betriebsaufwand	0,00	0,00	0,00
3223	Auszahlungen für Leasing- und Mietaufwand	0,00	0,00	0,00
3224	Auszahlungen für Instandhaltung	0,00	0,00	0,00
3225	Sonstige Auszahlungen aus Sachaufwand	5.100,00	6.900,00	3.565,12
323	Auszahlungen aus Transfers (ohne Kapitaltransfers)	107.700,00	103.400,00	99.620,17
3231	Transferzahlungen an Träger des öffentlichen Rechts	107.400,00	103.100,00	99.320,17
3232	Transferzahlungen an Beteiligungen	0,00	0,00	0,00
3233	Transferzahlungen an Unternehmen (inkl. Finanzunternehmen)	0,00	0,00	0,00

Gesundheit (Gruppe 5)

MVAG	Mittelverwendungs- und aufbringungsgruppen (1. und 2. Ebene)	VA 2023	VA 2022	RA 2021
3234	Transferzahlungen an Haushalte und Organisationen ohne Erwerbscharakter	300,00	300,00	300,00
3235	Transferzahlungen an das Ausland	0,00	0,00	0,00
3236	Investitions- und Tilgungszuschüsse zwischen Unternehmungen und Betrieben der Gebietskörperschaft und der Gebietskörperschaft	0,00	0,00	0,00
324	Auszahlungen aus Finanzaufwand	0,00	0,00	0,00
3241	Auszahlungen für Zinsaufwand, für Finanzierungsleasing, für Forderungskauf, für Finanzschulden und derivative Finanzinstrumente	0,00	0,00	0,00
3242	Auszahlungen für Zinsen aus derivativen Finanzinstrumenten ohne Grundgeschäft	0,00	0,00	0,00
3243	Auszahlung aus Gewinnentnahmen von marktbestimmten Betrieben	0,00	0,00	0,00
3244	Sonstige Auszahlungen aus Finanzaufwendungen	0,00	0,00	0,00
32	Summe Auszahlungen operative Gebarung	112.900,00	110.400,00	103.185,29
SA1	Saldo (1) Geldfluss aus der Operativen Gebarung (31 – 32)	-112.400,00	-107.500,00	-103.142,80
331	Einzahlungen aus der Investitionstätigkeit	0,00	0,00	0,00
3311	Einzahlungen aus der Veräußerung von immateriellem Vermögen	0,00	0,00	0,00
3312	Einzahlungen aus der Veräußerung von Grundstücken und Grundstückeinrichtungen	0,00	0,00	0,00
3313	Einzahlungen aus der Veräußerung von Gebäuden und Bauten	0,00	0,00	0,00
3314	Einzahlungen aus der Veräußerung von technischen Anlagen, Fahrzeuge und Maschinen	0,00	0,00	0,00
3315	Einzahlungen aus der Veräußerung von Amts-, Betriebs- und Geschäftsausstattung	0,00	0,00	0,00
3316	Einzahlungen aus der Veräußerung von Kulturgütern	0,00	0,00	0,00
3317	Einzahlungen aus der Veräußerung von Beteiligungen	0,00	0,00	0,00
332	Einzahlungen aus der Rückzahlung von Darlehen sowie gewährten Vorschüssen	0,00	0,00	0,00
3321	Einzahlungen aus Darlehen an Träger des öffentlichen Rechts	0,00	0,00	0,00
3322	Einzahlungen aus Darlehen an Beteiligungen	0,00	0,00	0,00
3323	Einzahlungen aus Darlehen an Unternehmen und Haushalte	0,00	0,00	0,00
3325	Einzahlungen aus Vorschüssen und Anzahlungen	0,00	0,00	0,00
333	Einzahlungen aus Kapitaltransfers	0,00	0,00	0,00
3331	Kapitaltransferzahlungen von Trägern des öffentlichen Rechts	0,00	0,00	0,00
3332	Kapitaltransferzahlungen von Beteiligungen	0,00	0,00	0,00
3333	Kapitaltransferzahlungen von Unternehmen	0,00	0,00	0,00
3334	Kapitaltransferzahlungen von Haushalten und Organisationen ohne Erwerbscharakter	0,00	0,00	0,00
3335	Kapitaltransferzahlungen vom Ausland	0,00	0,00	0,00
33	Summe Einzahlungen investive Gebarung	0,00	0,00	0,00
341	Auszahlungen aus der Investitionstätigkeit	0,00	0,00	0,00
3411	Auszahlungen für den Erwerb von immateriellem Vermögen	0,00	0,00	0,00
3412	Auszahlungen für den Erwerb von Grundstücken und Grundstückseinrichtungen	0,00	0,00	0,00

Gesundheit (Gruppe 5)

MVAG	Mittelverwendungs- und aufbringungsgruppen (1. und 2. Ebene)	VA 2023	VA 2022	RA 2021
3413	Auszahlungen für den Erwerb von Gebäuden und Bauten	0,00	0,00	0,00
3414	Auszahlungen für den Erwerb von technischen Anlagen, Fahrzeuge und Maschinen	0,00	0,00	0,00
3415	Auszahlungen für den Erwerb von Amts-, Betriebs- und Geschäftsausstattung	0,00	0,00	0,00
3416	Auszahlungen für den Erwerb von Kulturgütern	0,00	0,00	0,00
3417	Auszahlungen für den Erwerb von Beteiligungen	0,00	0,00	0,00
342	Auszahlungen von gewährten Darlehen sowie gewährten Vorschüssen	0,00	0,00	0,00
3421	Auszahlung von Darlehen an Träger des öffentlichen Rechts	0,00	0,00	0,00
3422	Auszahlung von Darlehen an Beteiligungen	0,00	0,00	0,00
3423	Auszahlung von Darlehen an Unternehmen und Haushalte	0,00	0,00	0,00
3425	Auszahlungen von Vorschüssen und Anzahlungen	0,00	0,00	0,00
343	Auszahlungen aus Kapitaltransfers	0,00	0,00	0,00
3431	Kapitaltransferzahlungen an Träger des öffentlichen Rechts	0,00	0,00	0,00
3432	Kapitaltransferzahlungen an Beteiligungen	0,00	0,00	0,00
3433	Kapitaltransferzahlungen an Unternehmen (Finanzunternehmen)	0,00	0,00	0,00
3434	Kapitaltransferzahlungen an Haushalte und Organisationen ohne Erwerbscharakter	0,00	0,00	0,00
3435	Kapitaltransferzahlungen an das Ausland	0,00	0,00	0,00
34	Summe Auszahlungen investive Gebarung	0,00	0,00	0,00
SA2	Saldo (2) Geldfluss aus der Investiven Gebarung (33 – 34)	0,00	0,00	0,00
SA3	Saldo (3) Nettofinanzierungssaldo (Saldo 1 + Saldo 2)	-112.400,00	-107.500,00	-103.142,80
351	Einzahlungen aus der Aufnahme von Finanzschulden	0,00	0,00	0,00
3511	Einzahlungen aus empfangenen Darlehen von öffentlichen Körperschaften und Rechtsträgern	0,00	0,00	0,00
3512	Einzahlungen aus empfangenen Darlehen von Beteiligungen	0,00	0,00	0,00
3513	Einzahlungen aus empfangenen Darlehen von Unternehmen und privaten Haushalten	0,00	0,00	0,00
3514	Einzahlungen aus Finanzschulden (Finanzunternehmen)	0,00	0,00	0,00
353	Einzahlungen infolge eines Kapitaltausch bei derivativen Finanzinstrumenten mit Grundgeschäft	0,00	0,00	0,00
3530	Einzahlungen infolge eines Kapitaltausch bei derivativen Finanzinstrumenten mit Grundgeschäft	0,00	0,00	0,00
355	Einzahlungen aus dem Abgang von Finanzinstrumenten	0,00	0,00	0,00
3550	Einzahlungen aus dem Abgang von Finanzinstrumenten	0,00	0,00	0,00
35	Summe Einzahlungen aus der Finanzierungstätigkeit	0,00	0,00	0,00
361	Auszahlungen aus der Tilgung von Finanzschulden	0,00	0,00	0,00
3611	Auszahlungen aus empfangenen Darlehen von öffentlichen Körperschaften und Rechtsträgern	0,00	0,00	0,00

Gesundheit (Gruppe 5)

MVAG	Mittelverwendungs- und aufbringungsgruppen (1. und 2. Ebene)	VA 2023	VA 2022	RA 2021
3612	Auszahlungen aus empfangenen Darlehen von Beteiligungen	0,00	0,00	0,00
3613	Auszahlungen aus empfangenen Darlehen von Unternehmen und privaten Haushalten	0,00	0,00	0,00
3614	Auszahlungen aus Finanzschulden	0,00	0,00	0,00
3615	Auszahlung aus der Rückzahlung von Leasingverbindlichkeiten	0,00	0,00	0,00
363	Auszahlungen infolge eines Kapitaltausch bei derivativen Finanzinstrumenten mit Grundgeschäft	0,00	0,00	0,00
3630	Auszahlungen infolge eines Kapitaltausch bei derivativen Finanzinstrumenten mit Grundgeschäft	0,00	0,00	0,00
365	Auszahlungen für den Erwerb von Finanzinstrumenten	0,00	0,00	0,00
3650	Auszahlungen für den Erwerb von Finanzinstrumenten	0,00	0,00	0,00
36	Summe Auszahlungen aus der Finanzierungstätigkeit	0,00	0,00	0,00
SA4	Saldo (4) Geldfluss aus der Finanzierungstätigkeit (35 – 36)	0,00	0,00	0,00
SA5	Saldo (5) Geldfluss aus der voranschlagswirksamen Gebarung (Saldo 3 + Saldo 4)	-112.400,00	-107.500,00	-103.142,80

Straßen- und Wasserbau, Verkehr (Gruppe 6)

MVAG	Mittelverwendungs- und aufbringungsgruppen (1. und 2. Ebene)	VA 2023	VA 2022	RA 2021
311	Einzahlungen aus der operativen Verwaltungstätigkeit	0,00	0,00	69.371,87
3111	Einzahlungen aus eigenen Abgaben	0,00	0,00	0,00
3112	Einzahlungen aus Ertragsanteilen	0,00	0,00	0,00
3113	Einzahlungen aus Gebühren	0,00	0,00	0,00
3114	Einzahlungen aus Leistungen	0,00	0,00	0,00
3115	Einzahlungen aus Besitz und wirtschaftlicher Tätigkeit	0,00	0,00	0,00
3116	Einzahlungen aus Veräußerung von geringwertigen Wirtschaftsgütern (GWG) und sonstige Einzahlungen	0,00	0,00	69.371,87
312	Einzahlungen aus Transfers (ohne Kapitaltransfers)	58.100,00	143.300,00	127.578,46
3121	Transferzahlungen von Trägern des öffentlichen Rechts	58.100,00	142.800,00	127.578,46
3122	Transferzahlungen von Beteiligungen	0,00	0,00	0,00
3123	Transferzahlungen von Unternehmen (inkl. Finanzunternehmen)	0,00	0,00	0,00
3124	Transferzahlungen von Haushalte und Organisationen ohne Erwerbscharakter	0,00	500,00	0,00
3125	Transferzahlungen vom Ausland	0,00	0,00	0,00
3126	Investitions- und Tilgungszuschüsse zwischen Unternehmungen und Betrieben der Gebietskörperschaft und der Gebietskörperschaft	0,00	0,00	0,00
313	Einzahlungen aus Finanzerträgen	0,00	100,00	0,00
3131	Einzahlungen aus Zinserträgen	0,00	100,00	0,00
3133	Einzahlungen aus Gewinnentnahmen von marktbestimmten Betrieben	0,00	0,00	0,00
3134	Sonstige Einzahlungen aus Finanzerträgen	0,00	0,00	0,00
3135	Einzahlungen aus Dividenden/Gewinnausschüttungen	0,00	0,00	0,00
31	Summe Einzahlungen operative Gebarung	58.100,00	143.400,00	196.950,33
321	Auszahlungen aus Personalaufwand	0,00	0,00	0,00
3211	Auszahlungen für Personalaufwand Bezüge, Nebengebühren, und Mehrleistungsvergütungen)	0,00	0,00	0,00
3212	Auszahlungen für gesetzliche und freiwillige Sozialaufwendungen	0,00	0,00	0,00
3213	Auszahlungen aus sonstigem Personalaufwand	0,00	0,00	0,00
322	Auszahlungen aus Sachaufwand (ohne Transferaufwand)	94.300,00	140.400,00	124.742,30
3221	Auszahlungen für Gebrauchs- und Verbrauchsgüter, Handelswaren	300,00	300,00	235,80
3222	Auszahlungen für Verwaltungs- und Betriebsaufwand	0,00	0,00	0,00
3223	Auszahlungen für Leasing- und Mietaufwand	0,00	0,00	0,00
3224	Auszahlungen für Instandhaltung	73.700,00	125.200,00	43.718,40
3225	Sonstige Auszahlungen aus Sachaufwand	20.300,00	14.900,00	80.788,10
323	Auszahlungen aus Transfers (ohne Kapitaltransfers)	16.100,00	40.400,00	91.156,80
3231	Transferzahlungen an Träger des öffentlichen Rechts	7.100,00	6.900,00	16.457,23
3232	Transferzahlungen an Beteiligungen	0,00	0,00	0,00
3233	Transferzahlungen an Unternehmen (inkl. Finanzunternehmen)	0,00	0,00	0,00

Straßen- und Wasserbau, Verkehr (Gruppe 6)

MVAG	Mittelverwendungs- und aufbringungsgruppen (1. und 2. Ebene)	VA 2023	VA 2022	RA 2021
3234	Transferzahlungen an Haushalte und Organisationen ohne Erwerbscharakter	9.000,00	33.500,00	74.699,57
3235	Transferzahlungen an das Ausland	0,00	0,00	0,00
3236	Investitions- und Tilgungszuschüsse zwischen Unternehmungen und Betrieben der Gebietskörperschaft und der Gebietskörperschaft	0,00	0,00	0,00
324	Auszahlungen aus Finanzaufwand	8.100,00	10.500,00	14.537,00
3241	Auszahlungen für Zinsaufwand, für Finanzierungsleasing, für Forderungskauf, für Finanzschulden und derivative Finanzinstrumente	8.100,00	10.500,00	14.537,00
3242	Auszahlungen für Zinsen aus derivativen Finanzinstrumenten ohne Grundgeschäft	0,00	0,00	0,00
3243	Auszahlung aus Gewinnentnahmen von marktbestimmten Betrieben	0,00	0,00	0,00
3244	Sonstige Auszahlungen aus Finanzaufwendungen	0,00	0,00	0,00
32	Summe Auszahlungen operative Gebarung	118.500,00	191.300,00	230.436,10
SA1	Saldo (1) Geldfluss aus der Operativen Gebarung (31 – 32)	-60.400,00	-47.900,00	-33.485,77
331	Einzahlungen aus der Investitionstätigkeit	0,00	0,00	0,00
3311	Einzahlungen aus der Veräußerung von immateriellem Vermögen	0,00	0,00	0,00
3312	Einzahlungen aus der Veräußerung von Grundstücken und Grundstückeinrichtungen	0,00	0,00	0,00
3313	Einzahlungen aus der Veräußerung von Gebäuden und Bauten	0,00	0,00	0,00
3314	Einzahlungen aus der Veräußerung von technischen Anlagen, Fahrzeuge und Maschinen	0,00	0,00	0,00
3315	Einzahlungen aus der Veräußerung von Amts-, Betriebs- und Geschäftsausstattung	0,00	0,00	0,00
3316	Einzahlungen aus der Veräußerung von Kulturgütern	0,00	0,00	0,00
3317	Einzahlungen aus der Veräußerung von Beteiligungen	0,00	0,00	0,00
332	Einzahlungen aus der Rückzahlung von Darlehen sowie gewährten Vorschüssen	0,00	0,00	0,00
3321	Einzahlungen aus Darlehen an Träger des öffentlichen Rechts	0,00	0,00	0,00
3322	Einzahlungen aus Darlehen an Beteiligungen	0,00	0,00	0,00
3323	Einzahlungen aus Darlehen an Unternehmen und Haushalte	0,00	0,00	0,00
3325	Einzahlungen aus Vorschüssen und Anzahlungen	0,00	0,00	0,00
333	Einzahlungen aus Kapitaltransfers	159.800,00	584.300,00	440.957,64
3331	Kapitaltransferzahlungen von Trägern des öffentlichen Rechts	159.800,00	545.500,00	439.205,54
3332	Kapitaltransferzahlungen von Beteiligungen	0,00	0,00	0,00
3333	Kapitaltransferzahlungen von Unternehmen	0,00	38.800,00	1.752,10
3334	Kapitaltransferzahlungen von Haushalten und Organisationen ohne Erwerbscharakter	0,00	0,00	0,00
3335	Kapitaltransferzahlungen vom Ausland	0,00	0,00	0,00
33	Summe Einzahlungen investive Gebarung	159.800,00	584.300,00	440.957,64
341	Auszahlungen aus der Investitionstätigkeit	0,00	183.000,00	342.304,05
3411	Auszahlungen für den Erwerb von immateriellem Vermögen	0,00	0,00	0,00
3412	Auszahlungen für den Erwerb von Grundstücken und Grundstückseinrichtungen	0,00	183.000,00	342.304,05

Straßen- und Wasserbau, Verkehr (Gruppe 6)

MVAG	Mittelverwendungs- und aufbringungsgruppen (1. und 2. Ebene)	VA 2023	VA 2022	RA 2021
3413	Auszahlungen für den Erwerb von Gebäuden und Bauten	0,00	0,00	0,00
3414	Auszahlungen für den Erwerb von technischen Anlagen, Fahrzeuge und Maschinen	0,00	0,00	0,00
3415	Auszahlungen für den Erwerb von Amts-, Betriebs- und Geschäftsausstattung	0,00	0,00	0,00
3416	Auszahlungen für den Erwerb von Kulturgütern	0,00	0,00	0,00
3417	Auszahlungen für den Erwerb von Beteiligungen	0,00	0,00	0,00
342	Auszahlungen von gewährten Darlehen sowie gewährten Vorschüssen	0,00	0,00	0,00
3421	Auszahlung von Darlehen an Träger des öffentlichen Rechts	0,00	0,00	0,00
3422	Auszahlung von Darlehen an Beteiligungen	0,00	0,00	0,00
3423	Auszahlung von Darlehen an Unternehmen und Haushalte	0,00	0,00	0,00
3425	Auszahlungen von Vorschüssen und Anzahlungen	0,00	0,00	0,00
343	Auszahlungen aus Kapitaltransfers	0,00	0,00	0,00
3431	Kapitaltransferzahlungen an Träger des öffentlichen Rechts	0,00	0,00	0,00
3432	Kapitaltransferzahlungen an Beteiligungen	0,00	0,00	0,00
3433	Kapitaltransferzahlungen an Unternehmen (Finanzunternehmen)	0,00	0,00	0,00
3434	Kapitaltransferzahlungen an Haushalte und Organisationen ohne Erwerbscharakter	0,00	0,00	0,00
3435	Kapitaltransferzahlungen an das Ausland	0,00	0,00	0,00
34	Summe Auszahlungen investive Gebarung	0,00	183.000,00	342.304,05
SA2	Saldo (2) Geldfluss aus der Investiven Gebarung (33 – 34)	159.800,00	401.300,00	98.653,59
SA3	Saldo (3) Nettofinanzierungssaldo (Saldo 1 + Saldo 2)	99.400,00	353.400,00	65.167,82
351	Einzahlungen aus der Aufnahme von Finanzschulden	0,00	0,00	0,00
3511	Einzahlungen aus empfangenen Darlehen von öffentlichen Körperschaften und Rechtsträgern	0,00	0,00	0,00
3512	Einzahlungen aus empfangenen Darlehen von Beteiligungen	0,00	0,00	0,00
3513	Einzahlungen aus empfangenen Darlehen von Unternehmen und privaten Haushalten	0,00	0,00	0,00
3514	Einzahlungen aus Finanzschulden (Finanzunternehmen)	0,00	0,00	0,00
353	Einzahlungen infolge eines Kapitaltausch bei derivativen Finanzinstrumenten mit Grundgeschäft	0,00	0,00	0,00
3530	Einzahlungen infolge eines Kapitaltausch bei derivativen Finanzinstrumenten mit Grundgeschäft	0,00	0,00	0,00
355	Einzahlungen aus dem Abgang von Finanzinstrumenten	0,00	0,00	0,00
3550	Einzahlungen aus dem Abgang von Finanzinstrumenten	0,00	0,00	0,00
35	Summe Einzahlungen aus der Finanzierungstätigkeit	0,00	0,00	0,00
361	Auszahlungen aus der Tilgung von Finanzschulden	159.800,00	560.500,00	153.437,31
3611	Auszahlungen aus empfangenen Darlehen von öffentlichen Körperschaften und Rechtsträgern	159.800,00	560.500,00	153.437,31

Straßen- und Wasserbau, Verkehr (Gruppe 6)

MVAG	Mittelverwendungs- und aufbringungsgruppen (1. und 2. Ebene)	VA 2023	VA 2022	RA 2021
3612	Auszahlungen aus empfangenen Darlehen von Beteiligungen	0,00	0,00	0,00
3613	Auszahlungen aus empfangenen Darlehen von Unternehmen und privaten Haushalten	0,00	0,00	0,00
3614	Auszahlungen aus Finanzschulden	0,00	0,00	0,00
3615	Auszahlung aus der Rückzahlung von Leasingverbindlichkeiten	0,00	0,00	0,00
363	Auszahlungen infolge eines Kapitaltausch bei derivativen Finanzinstrumenten mit Grundgeschäft	0,00	0,00	0,00
3630	Auszahlungen infolge eines Kapitaltausch bei derivativen Finanzinstrumenten mit Grundgeschäft	0,00	0,00	0,00
365	Auszahlungen für den Erwerb von Finanzinstrumenten	0,00	0,00	0,00
3650	Auszahlungen für den Erwerb von Finanzinstrumenten	0,00	0,00	0,00
36	Summe Auszahlungen aus der Finanzierungstätigkeit	159.800,00	560.500,00	153.437,31
SA4	Saldo (4) Geldfluss aus der Finanzierungstätigkeit (35 – 36)	-159.800,00	-560.500,00	-153.437,31
SA5	Saldo (5) Geldfluss aus der voranschlagswirksamen Gebarung (Saldo 3 + Saldo 4)	-60.400,00	-207.100,00	-88.269,49

Wirtschaftsförderung (Gruppe 7)

MVAG	Mittelverwendungs- und aufbringungsgruppen (1. und 2. Ebene)	VA 2023	VA 2022	RA 2021
311	Einzahlungen aus der operativen Verwaltungstätigkeit	1.100,00	24.700,00	2.321,24
3111	Einzahlungen aus eigenen Abgaben	0,00	0,00	0,00
3112	Einzahlungen aus Ertragsanteilen	0,00	0,00	0,00
3113	Einzahlungen aus Gebühren	0,00	0,00	0,00
3114	Einzahlungen aus Leistungen	1.000,00	0,00	1.015,74
3115	Einzahlungen aus Besitz und wirtschaftlicher Tätigkeit	0,00	0,00	0,00
3116	Einzahlungen aus Veräußerung von geringwertigen Wirtschaftsgütern (GWG) und sonstige Einzahlungen	100,00	24.700,00	1.305,50
312	Einzahlungen aus Transfers (ohne Kapitaltransfers)	0,00	1.000,00	0,00
3121	Transferzahlungen von Trägern des öffentlichen Rechts	0,00	1.000,00	0,00
3122	Transferzahlungen von Beteiligungen	0,00	0,00	0,00
3123	Transferzahlungen von Unternehmen (inkl. Finanzunternehmen)	0,00	0,00	0,00
3124	Transferzahlungen von Haushalte und Organisationen ohne Erwerbscharakter	0,00	0,00	0,00
3125	Transferzahlungen vom Ausland	0,00	0,00	0,00
3126	Investitions- und Tilgungszuschüsse zwischen Unternehmungen und Betrieben der Gebietskörperschaft und der Gebietskörperschaft	0,00	0,00	0,00
313	Einzahlungen aus Finanzerträgen	0,00	0,00	0,00
3131	Einzahlungen aus Zinserträgen	0,00	0,00	0,00
3133	Einzahlungen aus Gewinnentnahmen von marktbestimmten Betrieben	0,00	0,00	0,00
3134	Sonstige Einzahlungen aus Finanzerträgen	0,00	0,00	0,00
3135	Einzahlungen aus Dividenden/Gewinnausschüttungen	0,00	0,00	0,00
31	Summe Einzahlungen operative Gebarung	1.100,00	25.700,00	2.321,24
321	Auszahlungen aus Personalaufwand	0,00	0,00	0,00
3211	Auszahlungen für Personalaufwand Bezüge, Nebengebühren, und Mehrleistungsvergütungen)	0,00	0,00	0,00
3212	Auszahlungen für gesetzliche und freiwillige Sozialaufwendungen	0,00	0,00	0,00
3213	Auszahlungen aus sonstigem Personalaufwand	0,00	0,00	0,00
322	Auszahlungen aus Sachaufwand (ohne Transferaufwand)	16.200,00	20.000,00	16.298,43
3221	Auszahlungen für Gebrauchs- und Verbrauchsgüter, Handelswaren	1.000,00	5.000,00	0,00
3222	Auszahlungen für Verwaltungs- und Betriebsaufwand	400,00	200,00	120,78
3223	Auszahlungen für Leasing- und Mietaufwand	300,00	300,00	290,16
3224	Auszahlungen für Instandhaltung	0,00	0,00	0,00
3225	Sonstige Auszahlungen aus Sachaufwand	14.500,00	14.500,00	15.887,49
323	Auszahlungen aus Transfers (ohne Kapitaltransfers)	6.300,00	10.900,00	5.362,80
3231	Transferzahlungen an Träger des öffentlichen Rechts	3.000,00	0,00	1.500,00
3232	Transferzahlungen an Beteiligungen	0,00	0,00	0,00
3233	Transferzahlungen an Unternehmen (inkl. Finanzunternehmen)	200,00	0,00	2.662,80

Wirtschaftsförderung (Gruppe 7)

MVAG	Mittelverwendungs- und aufbringungsgruppen (1. und 2. Ebene)	VA 2023	VA 2022	RA 2021
3234	Transferzahlungen an Haushalte und Organisationen ohne Erwerbscharakter	3.100,00	10.900,00	1.200,00
3235	Transferzahlungen an das Ausland	0,00	0,00	0,00
3236	Investitions- und Tilgungszuschüsse zwischen Unternehmungen und Betrieben der Gebietskörperschaft und der Gebietskörperschaft	0,00	0,00	0,00
324	Auszahlungen aus Finanzaufwand	0,00	0,00	0,00
3241	Auszahlungen für Zinsaufwand, für Finanzierungsleasing, für Forderungskauf, für Finanzschulden und derivative Finanzinstrumente	0,00	0,00	0,00
3242	Auszahlungen für Zinsen aus derivativen Finanzinstrumenten ohne Grundgeschäft	0,00	0,00	0,00
3243	Auszahlung aus Gewinnentnahmen von marktbestimmten Betrieben	0,00	0,00	0,00
3244	Sonstige Auszahlungen aus Finanzaufwendungen	0,00	0,00	0,00
32	Summe Auszahlungen operative Gebarung	22.500,00	30.900,00	21.661,23
SA1	Saldo (1) Geldfluss aus der Operativen Gebarung (31 – 32)	-21.400,00	-5.200,00	-19.339,99
331	Einzahlungen aus der Investitionstätigkeit	0,00	0,00	0,00
3311	Einzahlungen aus der Veräußerung von immateriellem Vermögen	0,00	0,00	0,00
3312	Einzahlungen aus der Veräußerung von Grundstücken und Grundstückeinrichtungen	0,00	0,00	0,00
3313	Einzahlungen aus der Veräußerung von Gebäuden und Bauten	0,00	0,00	0,00
3314	Einzahlungen aus der Veräußerung von technischen Anlagen, Fahrzeuge und Maschinen	0,00	0,00	0,00
3315	Einzahlungen aus der Veräußerung von Amts-, Betriebs- und Geschäftsausstattung	0,00	0,00	0,00
3316	Einzahlungen aus der Veräußerung von Kulturgütern	0,00	0,00	0,00
3317	Einzahlungen aus der Veräußerung von Beteiligungen	0,00	0,00	0,00
332	Einzahlungen aus der Rückzahlung von Darlehen sowie gewährten Vorschüssen	0,00	0,00	0,00
3321	Einzahlungen aus Darlehen an Träger des öffentlichen Rechts	0,00	0,00	0,00
3322	Einzahlungen aus Darlehen an Beteiligungen	0,00	0,00	0,00
3323	Einzahlungen aus Darlehen an Unternehmen und Haushalte	0,00	0,00	0,00
3325	Einzahlungen aus Vorschüssen und Anzahlungen	0,00	0,00	0,00
333	Einzahlungen aus Kapitaltransfers	0,00	0,00	3.600,00
3331	Kapitaltransferzahlungen von Trägern des öffentlichen Rechts	0,00	0,00	3.600,00
3332	Kapitaltransferzahlungen von Beteiligungen	0,00	0,00	0,00
3333	Kapitaltransferzahlungen von Unternehmen	0,00	0,00	0,00
3334	Kapitaltransferzahlungen von Haushalten und Organisationen ohne Erwerbscharakter	0,00	0,00	0,00
3335	Kapitaltransferzahlungen vom Ausland	0,00	0,00	0,00
33	Summe Einzahlungen investive Gebarung	0,00	0,00	3.600,00
341	Auszahlungen aus der Investitionstätigkeit	0,00	0,00	3.600,00
3411	Auszahlungen für den Erwerb von immateriellem Vermögen	0,00	0,00	0,00
3412	Auszahlungen für den Erwerb von Grundstücken und Grundstückseinrichtungen	0,00	0,00	3.600,00

Wirtschaftsförderung (Gruppe 7)

MVAG	Mittelverwendungs- und aufbringungsgruppen (1. und 2. Ebene)	VA 2023	VA 2022	RA 2021
3413	Auszahlungen für den Erwerb von Gebäuden und Bauten	0,00	0,00	0,00
3414	Auszahlungen für den Erwerb von technischen Anlagen, Fahrzeuge und Maschinen	0,00	0,00	0,00
3415	Auszahlungen für den Erwerb von Amts-, Betriebs- und Geschäftsausstattung	0,00	0,00	0,00
3416	Auszahlungen für den Erwerb von Kulturgütern	0,00	0,00	0,00
3417	Auszahlungen für den Erwerb von Beteiligungen	0,00	0,00	0,00
342	Auszahlungen von gewährten Darlehen sowie gewährten Vorschüssen	0,00	0,00	0,00
3421	Auszahlung von Darlehen an Träger des öffentlichen Rechts	0,00	0,00	0,00
3422	Auszahlung von Darlehen an Beteiligungen	0,00	0,00	0,00
3423	Auszahlung von Darlehen an Unternehmen und Haushalte	0,00	0,00	0,00
3425	Auszahlungen von Vorschüssen und Anzahlungen	0,00	0,00	0,00
343	Auszahlungen aus Kapitaltransfers	0,00	0,00	0,00
3431	Kapitaltransferzahlungen an Träger des öffentlichen Rechts	0,00	0,00	0,00
3432	Kapitaltransferzahlungen an Beteiligungen	0,00	0,00	0,00
3433	Kapitaltransferzahlungen an Unternehmen (Finanzunternehmen)	0,00	0,00	0,00
3434	Kapitaltransferzahlungen an Haushalte und Organisationen ohne Erwerbscharakter	0,00	0,00	0,00
3435	Kapitaltransferzahlungen an das Ausland	0,00	0,00	0,00
34	Summe Auszahlungen investive Gebarung	0,00	0,00	3.600,00
SA2	Saldo (2) Geldfluss aus der Investiven Gebarung (33 – 34)	0,00	0,00	0,00
SA3	Saldo (3) Nettofinanzierungssaldo (Saldo 1 + Saldo 2)	-21.400,00	-5.200,00	-19.339,99
351	Einzahlungen aus der Aufnahme von Finanzschulden	0,00	0,00	0,00
3511	Einzahlungen aus empfangenen Darlehen von öffentlichen Körperschaften und Rechtsträgern	0,00	0,00	0,00
3512	Einzahlungen aus empfangenen Darlehen von Beteiligungen	0,00	0,00	0,00
3513	Einzahlungen aus empfangenen Darlehen von Unternehmen und privaten Haushalten	0,00	0,00	0,00
3514	Einzahlungen aus Finanzschulden (Finanzunternehmen)	0,00	0,00	0,00
353	Einzahlungen infolge eines Kapitaltausch bei derivativen Finanzinstrumenten mit Grundgeschäft	0,00	0,00	0,00
3530	Einzahlungen infolge eines Kapitaltausch bei derivativen Finanzinstrumenten mit Grundgeschäft	0,00	0,00	0,00
355	Einzahlungen aus dem Abgang von Finanzinstrumenten	0,00	0,00	0,00
3550	Einzahlungen aus dem Abgang von Finanzinstrumenten	0,00	0,00	0,00
35	Summe Einzahlungen aus der Finanzierungstätigkeit	0,00	0,00	0,00
361	Auszahlungen aus der Tilgung von Finanzschulden	0,00	0,00	0,00
3611	Auszahlungen aus empfangenen Darlehen von öffentlichen Körperschaften und Rechtsträgern	0,00	0,00	0,00

Wirtschaftsförderung (Gruppe 7)

MVAG	Mittelverwendungs- und aufbringungsgruppen (1. und 2. Ebene)	VA 2023	VA 2022	RA 2021
3612	Auszahlungen aus empfangenen Darlehen von Beteiligungen	0,00	0,00	0,00
3613	Auszahlungen aus empfangenen Darlehen von Unternehmen und privaten Haushalten	0,00	0,00	0,00
3614	Auszahlungen aus Finanzschulden	0,00	0,00	0,00
3615	Auszahlung aus der Rückzahlung von Leasingverbindlichkeiten	0,00	0,00	0,00
363	Auszahlungen infolge eines Kapitaltausch bei derivativen Finanzinstrumenten mit Grundgeschäft	0,00	0,00	0,00
3630	Auszahlungen infolge eines Kapitaltausch bei derivativen Finanzinstrumenten mit Grundgeschäft	0,00	0,00	0,00
365	Auszahlungen für den Erwerb von Finanzinstrumenten	0,00	0,00	0,00
3650	Auszahlungen für den Erwerb von Finanzinstrumenten	0,00	0,00	0,00
36	Summe Auszahlungen aus der Finanzierungstätigkeit	0,00	0,00	0,00
SA4	Saldo (4) Geldfluss aus der Finanzierungstätigkeit (35 – 36)	0,00	0,00	0,00
SA5	Saldo (5) Geldfluss aus der voranschlagswirksamen Gebarung (Saldo 3 + Saldo 4)	-21.400,00	-5.200,00	-19.339,99

Dienstleistungen (Gruppe 8)

MVAG	Mittelverwendungs- und aufbringungsgruppen (1. und 2. Ebene)	VA 2023	VA 2022	RA 2021
311	Einzahlungen aus der operativen Verwaltungstätigkeit	228.600,00	217.200,00	223.894,96
3111	Einzahlungen aus eigenen Abgaben	1.500,00	1.600,00	0,00
3112	Einzahlungen aus Ertragsanteilen	0,00	0,00	0,00
3113	Einzahlungen aus Gebühren	94.500,00	94.500,00	93.659,78
3114	Einzahlungen aus Leistungen	93.900,00	84.300,00	86.016,78
3115	Einzahlungen aus Besitz und wirtschaftlicher Tätigkeit	37.300,00	35.400,00	34.371,08
3116	Einzahlungen aus Veräußerung von geringwertigen Wirtschaftsgütern (GWG) und sonstige Einzahlungen	1.400,00	1.400,00	9.847,32
312	Einzahlungen aus Transfers (ohne Kapitaltransfers)	4.500,00	20.200,00	9.182,01
3121	Transferzahlungen von Trägern des öffentlichen Rechts	4.500,00	20.200,00	9.182,01
3122	Transferzahlungen von Beteiligungen	0,00	0,00	0,00
3123	Transferzahlungen von Unternehmen (inkl. Finanzunternehmen)	0,00	0,00	0,00
3124	Transferzahlungen von Haushalte und Organisationen ohne Erwerbscharakter	0,00	0,00	0,00
3125	Transferzahlungen vom Ausland	0,00	0,00	0,00
3126	Investitions- und Tilgungszuschüsse zwischen Unternehmungen und Betrieben der Gebietskörperschaft und der Gebietskörperschaft	0,00	0,00	0,00
313	Einzahlungen aus Finanzerträgen	200,00	200,00	0,00
3131	Einzahlungen aus Zinserträgen	200,00	200,00	0,00
3133	Einzahlungen aus Gewinnentnahmen von marktbestimmten Betrieben	0,00	0,00	0,00
3134	Sonstige Einzahlungen aus Finanzerträgen	0,00	0,00	0,00
3135	Einzahlungen aus Dividenden/Gewinnausschüttungen	0,00	0,00	0,00
31	Summe Einzahlungen operative Gebarung	233.300,00	237.600,00	233.076,97
321	Auszahlungen aus Personalaufwand	79.400,00	71.800,00	72.796,94
3211	Auszahlungen für Personalaufwand Bezüge, Nebengebühren, und Mehrleistungsvergütungen)	61.700,00	55.800,00	55.356,89
3212	Auszahlungen für gesetzliche und freiwillige Sozialaufwendungen	17.200,00	15.600,00	17.126,60
3213	Auszahlungen aus sonstigem Personalaufwand	500,00	400,00	313,45
322	Auszahlungen aus Sachaufwand (ohne Transferaufwand)	108.500,00	88.500,00	246.415,14
3221	Auszahlungen für Gebrauchs- und Verbrauchsgüter, Handelswaren	13.000,00	5.400,00	4.351,25
3222	Auszahlungen für Verwaltungs- und Betriebsaufwand	16.500,00	13.100,00	10.254,80
3223	Auszahlungen für Leasing- und Mietaufwand	1.200,00	1.000,00	1.024,96
3224	Auszahlungen für Instandhaltung	12.400,00	13.300,00	9.051,27
3225	Sonstige Auszahlungen aus Sachaufwand	65.400,00	55.700,00	221.732,86
323	Auszahlungen aus Transfers (ohne Kapitaltransfers)	94.000,00	98.700,00	118.053,02
3231	Transferzahlungen an Träger des öffentlichen Rechts	12.000,00	10.000,00	12.161,45
3232	Transferzahlungen an Beteiligungen	0,00	0,00	0,00
3233	Transferzahlungen an Unternehmen (inkl. Finanzunternehmen)	0,00	6.200,00	3.000,00

Dienstleistungen (Gruppe 8)

MVAG	Mittelverwendungs- und aufbringungsgruppen (1. und 2. Ebene)	VA 2023	VA 2022	RA 2021
3234	Transferzahlungen an Haushalte und Organisationen ohne Erwerbscharakter	82.000,00	82.500,00	102.891,57
3235	Transferzahlungen an das Ausland	0,00	0,00	0,00
3236	Investitions- und Tilgungszuschüsse zwischen Unternehmungen und Betrieben der Gebietskörperschaft und der Gebietskörperschaft	0,00	0,00	0,00
324	Auszahlungen aus Finanzaufwand	23.900,00	24.200,00	19.705,34
3241	Auszahlungen für Zinsaufwand, für Finanzierungsleasing, für Forderungskauf, für Finanzschulden und derivative Finanzinstrumente	23.900,00	24.200,00	19.705,34
3242	Auszahlungen für Zinsen aus derivativen Finanzinstrumenten ohne Grundgeschäft	0,00	0,00	0,00
3243	Auszahlung aus Gewinnentnahmen von marktbestimmten Betrieben	0,00	0,00	0,00
3244	Sonstige Auszahlungen aus Finanzaufwendungen	0,00	0,00	0,00
32	Summe Auszahlungen operative Gebarung	305.800,00	283.200,00	456.970,44
SA1	Saldo (1) Geldfluss aus der Operativen Gebarung (31 – 32)	-72.500,00	-45.600,00	-223.893,47
331	Einzahlungen aus der Investitionstätigkeit	0,00	0,00	0,00
3311	Einzahlungen aus der Veräußerung von immateriellem Vermögen	0,00	0,00	0,00
3312	Einzahlungen aus der Veräußerung von Grundstücken und Grundstückeinrichtungen	0,00	0,00	0,00
3313	Einzahlungen aus der Veräußerung von Gebäuden und Bauten	0,00	0,00	0,00
3314	Einzahlungen aus der Veräußerung von technischen Anlagen, Fahrzeuge und Maschinen	0,00	0,00	0,00
3315	Einzahlungen aus der Veräußerung von Amts-, Betriebs- und Geschäftsausstattung	0,00	0,00	0,00
3316	Einzahlungen aus der Veräußerung von Kulturgütern	0,00	0,00	0,00
3317	Einzahlungen aus der Veräußerung von Beteiligungen	0,00	0,00	0,00
332	Einzahlungen aus der Rückzahlung von Darlehen sowie gewährten Vorschüssen	0,00	0,00	0,00
3321	Einzahlungen aus Darlehen an Träger des öffentlichen Rechts	0,00	0,00	0,00
3322	Einzahlungen aus Darlehen an Beteiligungen	0,00	0,00	0,00
3323	Einzahlungen aus Darlehen an Unternehmen und Haushalte	0,00	0,00	0,00
3325	Einzahlungen aus Vorschüssen und Anzahlungen	0,00	0,00	0,00
333	Einzahlungen aus Kapitaltransfers	78.100,00	167.600,00	341.958,31
3331	Kapitaltransferzahlungen von Trägern des öffentlichen Rechts	78.100,00	156.500,00	318.325,97
3332	Kapitaltransferzahlungen von Beteiligungen	0,00	0,00	0,00
3333	Kapitaltransferzahlungen von Unternehmen	0,00	0,00	0,00
3334	Kapitaltransferzahlungen von Haushalten und Organisationen ohne Erwerbscharakter	0,00	2.200,00	23.632,34
3335	Kapitaltransferzahlungen vom Ausland	0,00	8.900,00	0,00
33	Summe Einzahlungen investive Gebarung	78.100,00	167.600,00	341.958,31
341	Auszahlungen aus der Investitionstätigkeit	0,00	333.600,00	486.560,21
3411	Auszahlungen für den Erwerb von immateriellem Vermögen	0,00	0,00	0,00
3412	Auszahlungen für den Erwerb von Grundstücken und Grundstückseinrichtungen	0,00	298.100,00	355.643,20

Dienstleistungen (Gruppe 8)

MVAG	Mittelverwendungs- und aufbringungsgruppen (1. und 2. Ebene)	VA 2023	VA 2022	RA 2021
3413	Auszahlungen für den Erwerb von Gebäuden und Bauten	0,00	35.500,00	14.527,56
3414	Auszahlungen für den Erwerb von technischen Anlagen, Fahrzeuge und Maschinen	0,00	0,00	115.802,65
3415	Auszahlungen für den Erwerb von Amts-, Betriebs- und Geschäftsausstattung	0,00	0,00	586,80
3416	Auszahlungen für den Erwerb von Kulturgütern	0,00	0,00	0,00
3417	Auszahlungen für den Erwerb von Beteiligungen	0,00	0,00	0,00
342	Auszahlungen von gewährten Darlehen sowie gewährten Vorschüssen	0,00	0,00	0,00
3421	Auszahlung von Darlehen an Träger des öffentlichen Rechts	0,00	0,00	0,00
3422	Auszahlung von Darlehen an Beteiligungen	0,00	0,00	0,00
3423	Auszahlung von Darlehen an Unternehmen und Haushalte	0,00	0,00	0,00
3425	Auszahlungen von Vorschüssen und Anzahlungen	0,00	0,00	0,00
343	Auszahlungen aus Kapitaltransfers	0,00	0,00	0,00
3431	Kapitaltransferzahlungen an Träger des öffentlichen Rechts	0,00	0,00	0,00
3432	Kapitaltransferzahlungen an Beteiligungen	0,00	0,00	0,00
3433	Kapitaltransferzahlungen an Unternehmen (Finanzunternehmen)	0,00	0,00	0,00
3434	Kapitaltransferzahlungen an Haushalte und Organisationen ohne Erwerbscharakter	0,00	0,00	0,00
3435	Kapitaltransferzahlungen an das Ausland	0,00	0,00	0,00
34	Summe Auszahlungen investive Gebarung	0,00	333.600,00	486.560,21
SA2	Saldo (2) Geldfluss aus der Investiven Gebarung (33 – 34)	78.100,00	-166.000,00	-144.601,90
SA3	Saldo (3) Nettofinanzierungssaldo (Saldo 1 + Saldo 2)	5.600,00	-211.600,00	-368.495,37
351	Einzahlungen aus der Aufnahme von Finanzschulden	29.700,00	548.700,00	889.431,02
3511	Einzahlungen aus empfangenen Darlehen von öffentlichen Körperschaften und Rechtsträgern	29.700,00	548.700,00	889.431,02
3512	Einzahlungen aus empfangenen Darlehen von Beteiligungen	0,00	0,00	0,00
3513	Einzahlungen aus empfangenen Darlehen von Unternehmen und privaten Haushalten	0,00	0,00	0,00
3514	Einzahlungen aus Finanzschulden (Finanzunternehmen)	0,00	0,00	0,00
353	Einzahlungen infolge eines Kapitaltausch bei derivativen Finanzinstrumenten mit Grundgeschäft	0,00	0,00	0,00
3530	Einzahlungen infolge eines Kapitaltausch bei derivativen Finanzinstrumenten mit Grundgeschäft	0,00	0,00	0,00
355	Einzahlungen aus dem Abgang von Finanzinstrumenten	0,00	0,00	0,00
3550	Einzahlungen aus dem Abgang von Finanzinstrumenten	0,00	0,00	0,00
35	Summe Einzahlungen aus der Finanzierungstätigkeit	29.700,00	548.700,00	889.431,02
361	Auszahlungen aus der Tilgung von Finanzschulden	123.100,00	322.500,00	110.602,11
3611	Auszahlungen aus empfangenen Darlehen von öffentlichen Körperschaften und Rechtsträgern	44.000,00	243.300,00	42.416,70

Dienstleistungen (Gruppe 8)

MVAG	Mittelverwendungs- und aufbringungsgruppen (1. und 2. Ebene)	VA 2023	VA 2022	RA 2021
3612	Auszahlungen aus empfangenen Darlehen von Beteiligungen	0,00	0,00	0,00
3613	Auszahlungen aus empfangenen Darlehen von Unternehmen und privaten Haushalten	0,00	0,00	0,00
3614	Auszahlungen aus Finanzschulden	79.100,00	79.200,00	68.185,41
3615	Auszahlung aus der Rückzahlung von Leasingverbindlichkeiten	0,00	0,00	0,00
363	Auszahlungen infolge eines Kapitaltausch bei derivativen Finanzinstrumenten mit Grundgeschäft	0,00	0,00	0,00
3630	Auszahlungen infolge eines Kapitaltausch bei derivativen Finanzinstrumenten mit Grundgeschäft	0,00	0,00	0,00
365	Auszahlungen für den Erwerb von Finanzinstrumenten	0,00	0,00	0,00
3650	Auszahlungen für den Erwerb von Finanzinstrumenten	0,00	0,00	0,00
36	Summe Auszahlungen aus der Finanzierungstätigkeit	123.100,00	322.500,00	110.602,11
SA4	Saldo (4) Geldfluss aus der Finanzierungstätigkeit (35 – 36)	-93.400,00	226.200,00	778.828,91
SA5	Saldo (5) Geldfluss aus der voranschlagswirksamen Gebarung (Saldo 3 + Saldo 4)	-87.800,00	14.600,00	410.333,54

Finanzwirtschaft (Gruppe 9)

MVAG	Mittelverwendungs- und aufbringungsgruppen (1. und 2. Ebene)	VA 2023	VA 2022	RA 2021
311	Einzahlungen aus der operativen Verwaltungstätigkeit	692.100,00	687.700,00	621.201,83
3111	Einzahlungen aus eigenen Abgaben	66.100,00	71.700,00	71.610,60
3112	Einzahlungen aus Ertragsanteilen	626.000,00	616.000,00	549.590,94
3113	Einzahlungen aus Gebühren	0,00	0,00	0,00
3114	Einzahlungen aus Leistungen	0,00	0,00	0,00
3115	Einzahlungen aus Besitz und wirtschaftlicher Tätigkeit	0,00	0,00	0,00
3116	Einzahlungen aus Veräußerung von geringwertigen Wirtschaftsgütern (GWG) und sonstige Einzahlungen	0,00	0,00	0,29
312	Einzahlungen aus Transfers (ohne Kapitaltransfers)	250.400,00	225.300,00	300.269,13
3121	Transferzahlungen von Trägern des öffentlichen Rechts	250.400,00	225.300,00	300.269,13
3122	Transferzahlungen von Beteiligungen	0,00	0,00	0,00
3123	Transferzahlungen von Unternehmen (inkl. Finanzunternehmen)	0,00	0,00	0,00
3124	Transferzahlungen von Haushalte und Organisationen ohne Erwerbscharakter	0,00	0,00	0,00
3125	Transferzahlungen vom Ausland	0,00	0,00	0,00
3126	Investitions- und Tilgungszuschüsse zwischen Unternehmungen und Betrieben der Gebietskörperschaft und der Gebietskörperschaft	0,00	0,00	0,00
313	Einzahlungen aus Finanzerträgen	100,00	100,00	0,00
3131	Einzahlungen aus Zinserträgen	100,00	100,00	0,00
3133	Einzahlungen aus Gewinnentnahmen von marktbestimmten Betrieben	0,00	0,00	0,00
3134	Sonstige Einzahlungen aus Finanzerträgen	0,00	0,00	0,00
3135	Einzahlungen aus Dividenden/Gewinnausschüttungen	0,00	0,00	0,00
31	Summe Einzahlungen operative Gebarung	942.600,00	913.100,00	921.470,96
321	Auszahlungen aus Personalaufwand	0,00	0,00	0,00
3211	Auszahlungen für Personalaufwand Bezüge, Nebengebühren, und Mehrleistungsvergütungen)	0,00	0,00	0,00
3212	Auszahlungen für gesetzliche und freiwillige Sozialaufwendungen	0,00	0,00	0,00
3213	Auszahlungen aus sonstigem Personalaufwand	0,00	0,00	0,00
322	Auszahlungen aus Sachaufwand (ohne Transferaufwand)	100,00	100,00	8.040,40
3221	Auszahlungen für Gebrauchs- und Verbrauchsgüter, Handelswaren	0,00	0,00	0,00
3222	Auszahlungen für Verwaltungs- und Betriebsaufwand	0,00	0,00	0,00
3223	Auszahlungen für Leasing- und Mietaufwand	0,00	0,00	0,00
3224	Auszahlungen für Instandhaltung	0,00	0,00	0,00
3225	Sonstige Auszahlungen aus Sachaufwand	100,00	100,00	8.040,40
323	Auszahlungen aus Transfers (ohne Kapitaltransfers)	16.900,00	17.200,00	15.710,46
3231	Transferzahlungen an Träger des öffentlichen Rechts	16.900,00	17.200,00	15.710,46
3232	Transferzahlungen an Beteiligungen	0,00	0,00	0,00
3233	Transferzahlungen an Unternehmen (inkl. Finanzunternehmen)	0,00	0,00	0,00

Finanzwirtschaft (Gruppe 9)

MVAG	Mittelverwendungs- und aufbringungsgruppen (1. und 2. Ebene)	VA 2023	VA 2022	RA 2021
3234	Transferzahlungen an Haushalte und Organisationen ohne Erwerbscharakter	0,00	0,00	0,00
3235	Transferzahlungen an das Ausland	0,00	0,00	0,00
3236	Investitions- und Tilgungszuschüsse zwischen Unternehmungen und Betrieben der Gebietskörperschaft und der Gebietskörperschaft	0,00	0,00	0,00
324	Auszahlungen aus Finanzaufwand	1.200,00	500,00	1.388,36
3241	Auszahlungen für Zinsaufwand, für Finanzierungsleasing, für Forderungskauf, für Finanzschulden und derivative Finanzinstrumente	0,00	0,00	0,00
3242	Auszahlungen für Zinsen aus derivativen Finanzinstrumenten ohne Grundgeschäft	0,00	0,00	0,00
3243	Auszahlung aus Gewinnentnahmen von marktbestimmten Betrieben	0,00	0,00	0,00
3244	Sonstige Auszahlungen aus Finanzaufwendungen	1.200,00	500,00	1.388,36
32	Summe Auszahlungen operative Gebarung	18.200,00	17.800,00	25.139,22
SA1	Saldo (1) Geldfluss aus der Operativen Gebarung (31 – 32)	924.400,00	895.300,00	896.331,74
331	Einzahlungen aus der Investitionstätigkeit	0,00	0,00	0,00
3311	Einzahlungen aus der Veräußerung von immateriellem Vermögen	0,00	0,00	0,00
3312	Einzahlungen aus der Veräußerung von Grundstücken und Grundstückeinrichtungen	0,00	0,00	0,00
3313	Einzahlungen aus der Veräußerung von Gebäuden und Bauten	0,00	0,00	0,00
3314	Einzahlungen aus der Veräußerung von technischen Anlagen, Fahrzeuge und Maschinen	0,00	0,00	0,00
3315	Einzahlungen aus der Veräußerung von Amts-, Betriebs- und Geschäftsausstattung	0,00	0,00	0,00
3316	Einzahlungen aus der Veräußerung von Kulturgütern	0,00	0,00	0,00
3317	Einzahlungen aus der Veräußerung von Beteiligungen	0,00	0,00	0,00
332	Einzahlungen aus der Rückzahlung von Darlehen sowie gewährten Vorschüssen	0,00	0,00	0,00
3321	Einzahlungen aus Darlehen an Träger des öffentlichen Rechts	0,00	0,00	0,00
3322	Einzahlungen aus Darlehen an Beteiligungen	0,00	0,00	0,00
3323	Einzahlungen aus Darlehen an Unternehmen und Haushalte	0,00	0,00	0,00
3325	Einzahlungen aus Vorschüssen und Anzahlungen	0,00	0,00	0,00
333	Einzahlungen aus Kapitaltransfers	0,00	0,00	0,00
3331	Kapitaltransferzahlungen von Trägern des öffentlichen Rechts	0,00	0,00	0,00
3332	Kapitaltransferzahlungen von Beteiligungen	0,00	0,00	0,00
3333	Kapitaltransferzahlungen von Unternehmen	0,00	0,00	0,00
3334	Kapitaltransferzahlungen von Haushalten und Organisationen ohne Erwerbscharakter	0,00	0,00	0,00
3335	Kapitaltransferzahlungen vom Ausland	0,00	0,00	0,00
33	Summe Einzahlungen investive Gebarung	0,00	0,00	0,00
341	Auszahlungen aus der Investitionstätigkeit	0,00	0,00	0,00
3411	Auszahlungen für den Erwerb von immateriellem Vermögen	0,00	0,00	0,00
3412	Auszahlungen für den Erwerb von Grundstücken und Grundstückseinrichtungen	0,00	0,00	0,00

Finanzwirtschaft (Gruppe 9)

MVAG	Mittelverwendungs- und aufbringungsgruppen (1. und 2. Ebene)	VA 2023	VA 2022	RA 2021
3413	Auszahlungen für den Erwerb von Gebäuden und Bauten	0,00	0,00	0,00
3414	Auszahlungen für den Erwerb von technischen Anlagen, Fahrzeuge und Maschinen	0,00	0,00	0,00
3415	Auszahlungen für den Erwerb von Amts-, Betriebs- und Geschäftsausstattung	0,00	0,00	0,00
3416	Auszahlungen für den Erwerb von Kulturgütern	0,00	0,00	0,00
3417	Auszahlungen für den Erwerb von Beteiligungen	0,00	0,00	0,00
342	Auszahlungen von gewährten Darlehen sowie gewährten Vorschüssen	0,00	0,00	0,00
3421	Auszahlung von Darlehen an Träger des öffentlichen Rechts	0,00	0,00	0,00
3422	Auszahlung von Darlehen an Beteiligungen	0,00	0,00	0,00
3423	Auszahlung von Darlehen an Unternehmen und Haushalte	0,00	0,00	0,00
3425	Auszahlungen von Vorschüssen und Anzahlungen	0,00	0,00	0,00
343	Auszahlungen aus Kapitaltransfers	0,00	0,00	0,00
3431	Kapitaltransferzahlungen an Träger des öffentlichen Rechts	0,00	0,00	0,00
3432	Kapitaltransferzahlungen an Beteiligungen	0,00	0,00	0,00
3433	Kapitaltransferzahlungen an Unternehmen (Finanzunternehmen)	0,00	0,00	0,00
3434	Kapitaltransferzahlungen an Haushalte und Organisationen ohne Erwerbscharakter	0,00	0,00	0,00
3435	Kapitaltransferzahlungen an das Ausland	0,00	0,00	0,00
34	Summe Auszahlungen investive Gebarung	0,00	0,00	0,00
SA2	Saldo (2) Geldfluss aus der Investiven Gebarung (33 – 34)	0,00	0,00	0,00
SA3	Saldo (3) Nettofinanzierungssaldo (Saldo 1 + Saldo 2)	924.400,00	895.300,00	896.331,74
351	Einzahlungen aus der Aufnahme von Finanzschulden	0,00	0,00	0,00
3511	Einzahlungen aus empfangenen Darlehen von öffentlichen Körperschaften und Rechtsträgern	0,00	0,00	0,00
3512	Einzahlungen aus empfangenen Darlehen von Beteiligungen	0,00	0,00	0,00
3513	Einzahlungen aus empfangenen Darlehen von Unternehmen und privaten Haushalten	0,00	0,00	0,00
3514	Einzahlungen aus Finanzschulden (Finanzunternehmen)	0,00	0,00	0,00
353	Einzahlungen infolge eines Kapitaltausch bei derivativen Finanzinstrumenten mit Grundgeschäft	0,00	0,00	0,00
3530	Einzahlungen infolge eines Kapitaltausch bei derivativen Finanzinstrumenten mit Grundgeschäft	0,00	0,00	0,00
355	Einzahlungen aus dem Abgang von Finanzinstrumenten	0,00	0,00	0,00
3550	Einzahlungen aus dem Abgang von Finanzinstrumenten	0,00	0,00	0,00
35	Summe Einzahlungen aus der Finanzierungstätigkeit	0,00	0,00	0,00
361	Auszahlungen aus der Tilgung von Finanzschulden	0,00	0,00	0,00
3611	Auszahlungen aus empfangenen Darlehen von öffentlichen Körperschaften und Rechtsträgern	0,00	0,00	0,00

Finanzwirtschaft (Gruppe 9)

MVAG	Mittelverwendungs- und aufbringungsgruppen (1. und 2. Ebene)	VA 2023	VA 2022	RA 2021
3612	Auszahlungen aus empfangenen Darlehen von Beteiligungen	0,00	0,00	0,00
3613	Auszahlungen aus empfangenen Darlehen von Unternehmen und privaten Haushalten	0,00	0,00	0,00
3614	Auszahlungen aus Finanzschulden	0,00	0,00	0,00
3615	Auszahlung aus der Rückzahlung von Leasingverbindlichkeiten	0,00	0,00	0,00
363	Auszahlungen infolge eines Kapitaltausch bei derivativen Finanzinstrumenten mit Grundgeschäft	0,00	0,00	0,00
3630	Auszahlungen infolge eines Kapitaltausch bei derivativen Finanzinstrumenten mit Grundgeschäft	0,00	0,00	0,00
365	Auszahlungen für den Erwerb von Finanzinstrumenten	0,00	0,00	0,00
3650	Auszahlungen für den Erwerb von Finanzinstrumenten	0,00	0,00	0,00
36	Summe Auszahlungen aus der Finanzierungstätigkeit	0,00	0,00	0,00
SA4	Saldo (4) Geldfluss aus der Finanzierungstätigkeit (35 – 36)	0,00	0,00	0,00
SA5	Saldo (5) Geldfluss aus der voranschlagswirksamen Gebarung (Saldo 3 + Saldo 4)	924.400,00	895.300,00	896.331,74

Ergebnis- und Finanzierungsvoranschlag Detailnachweis

	MVAG	VC	QU	Ergebnisvoranschlag			Finanzierungsvoranschlag			
				EH	FH	VA 2023	VA 2022	RA 2021	VA 2023	VA 2022
0 Vertretungskörper und allgemeine Verwaltung										
00	Gewählte Gemeindeorgane									
000	Gewählte Gemeindeorgane									
000000	Gewählte Gemeindeorgane									
Operative Gebarung										
SU 21 / 31	Summe Erträge / Einzahlungen operative Gebarung			0,00	0,00	0,00	0,00	0,00	0,00	
1/000000/582000	Sonstige Dienstgeberbeiträge z.soz.Sich.	2212	3212	20	1.700,00	1.600,00	1.518,04	1.700,00	1.600,00	1.518,04
1/000000/670000	Versicherungen (Unfallversicherung)	2222	3222	24	800,00	800,00	795,68	800,00	800,00	795,68
1/000000/721000	Bezüge der Organe (Aufwandsent. Bgm.)	2225	3225	22	47.400,00	43.500,00	42.945,00	47.400,00	43.500,00	42.945,00
1/000000/721200	Bezüge der Organe (Sitzungsgelder)	2225	3225	22	9.000,00	9.000,00	12.400,00	9.000,00	9.000,00	12.400,00
1/000000/724000	Reisegebühren	2225	3225	24	800,00	800,00	0,00	800,00	800,00	0,00
1/000000/752400	Transf.an Gde, GV u.Gfonds, GSZ-Bürgermeister-Kostenersatz (K-BG)	2231	3231	26	16.700,00	15.800,00	16.426,67	16.700,00	15.800,00	16.426,67
SU 22 / 32	Summe Aufwendungen / Auszahlungen operative Gebarung				76.400,00	71.500,00	74.085,39	76.400,00	71.500,00	74.085,39
SA 0 / SA 1	(0) Nettoergebnis (21 - 22) / (1) Geldfluss operative Gebarung (31 - 32)				-76.400,00	-71.500,00	-74.085,39	-76.400,00	-71.500,00	-74.085,39
SU 23	Summe Haushaltsrücklagen				0,00	0,00	0,00	0,00	0,00	0,00
SA00	Nettoergebnis nach Zuw./Entn. Haushaltsrücklagen (Saldo 0 +/- SU23)				-76.400,00	-71.500,00	-74.085,39			
Investive Gebarung										
SU 33	Summe Einzahlungen investive Gebarung							0,00	0,00	0,00
SU 34	Summe Auszahlungen investive Gebarung							0,00	0,00	0,00
SA2	Saldo (2) Geldfluss aus der Investiven Gebarung (33 - 34)							0,00	0,00	0,00
SA3	Saldo (3) Nettofinanzierungssaldo (Saldo 1 + Saldo 2)							-76.400,00	-71.500,00	-74.085,39
Finanzierungstätigkeit										
SU 35	Summe Einzahlungen aus der Finanzierungstätigkeit							0,00	0,00	0,00
SU 36	Summe Auszahlungen aus der Finanzierungstätigkeit							0,00	0,00	0,00
SA4	Saldo (4) Geldfluss aus der Finanzierungstätigkeit (35 - 36)							0,00	0,00	0,00
SA5	Saldo (5) Geldfluss aus der voranschlagswirksamen Gebarung (Saldo 3 + Saldo 4)							-76.400,00	-71.500,00	-74.085,39
01	Hauptverwaltung									
010	Zentralamt									
010000	Zentralamt									
Operative Gebarung										
2/010000/810309	Erträge aus Leistungen	2114	3114	13	3.600,00	3.600,00	3.289,65	3.600,00	3.600,00	3.289,65
2/010000/813000	Erträge aus der Auflösung von Investitionszuschüssen (Kapitaltransfers)	2127			9.800,00	9.900,00	10.318,64	0,00	0,00	0,00

		MVAG		VC QU	Ergebnisvoranschlag			Finanzierungsvoranschlag		
		EH	FH		VA 2023	VA 2022	RA 2021	VA 2023	VA 2022	RA 2021
2/010000/816100	Kosteners.f.sonst.Leist.Land (VWKE, Wahlen)	2114	3114	13	500,00	500,00	1.146,44	500,00	500,00	1.145,42
2/010000/816300	Einhebungsvergütungen	2114	3114	13	100,00	100,00	2,00	100,00	100,00	2,00
2/010000/817000	Erträge aus der Auflösung von sonstigen Rückstellungen	2117			0,00	0,00	3.079,52	0,00	0,00	0,00
2/010000/817300	Erträge aus der Auflösung von sonstigen Rückstellungen	2117			0,00	0,00	619,33	0,00	0,00	0,00
2/010000/827000	Kosteners.f.d.Überl.v.Bed.a.Dr (Posthilfstelle)	2116	3116	18	2.000,00	2.000,00	2.293,80	2.000,00	2.000,00	2.115,33
2/010000/828000	Rückersätze von Ausgaben	2116	3116	18	100,00	100,00	0,00	100,00	100,00	0,00
2/010000/829000	Sonst. Einnahmen	2116	3116	18	500,00	500,00	429,70	500,00	500,00	454,20
2/010000/829100	Sonstige Erträge	2116	3116	18	0,00	3.300,00	0,00	0,00	3.300,00	0,00
2/010000/866100	Transfers von Finanzunternehmen	2123	3123	16	0,00	0,00	40.597,00	0,00	0,00	40.597,00
SU 21 / 31	Summe Erträge / Einzahlungen operative Gebarung				16.600,00	20.000,00	61.776,08	6.800,00	10.100,00	47.603,60
1/010000/400000	Geringwertige Wirtschaftsg.d.Anlageverm.	2221	3221	23	500,00	500,00	426,85	500,00	500,00	426,85
1/010000/413200	WASSER	2221	3221	23	1.200,00	1.200,00	0,00	1.200,00	1.200,00	0,00
1/010000/413300	HANDELSWAREN	2221	3221	23	0,00	300,00	0,00	0,00	300,00	0,00
1/010000/430000	Lebensmittel (Getränke, Kaffee..)	2221	3221	23	300,00	300,00	0,00	300,00	300,00	0,00
1/010000/451000	Brennstoffe	2221	3221	23	4.800,00	2.500,00	2.313,07	4.800,00	2.500,00	1.875,76
1/010000/452000	Treibstoffe	2221	3221	23	0,00	0,00	560,00	0,00	0,00	560,00
1/010000/454000	Reinigungsmittel	2221	3221	23	300,00	300,00	296,09	300,00	300,00	296,09
1/010000/456000	Schreib-, Zeichen- u.sonstigeBüromittel (Toner)	2221	3221	23	2.000,00	2.000,00	1.855,12	2.000,00	2.000,00	1.855,12
1/010000/457000	Druckwerke	2221	3221	23	1.000,00	1.000,00	1.521,62	1.000,00	1.000,00	1.707,13
1/010000/459000	Sonstige Verbrauchsgüter	2221	3221	23	500,00	700,00	339,13	500,00	700,00	339,13
1/010000/510000	Geldbezüge f.Vertragsbed.VB I- Angest.	2211	3211	20	166.100,00	152.800,00	201.393,07	166.100,00	152.800,00	201.393,07
1/010000/511000	Geldbezüge f.Vertragsbed.VB II-Arbeiter	2211	3211	20	10.800,00	8.100,00	7.915,16	10.800,00	8.100,00	7.915,16
1/010000/563000	Sonstige Aufwandsentschädigungen	2213	3213	20	600,00	1.500,00	1.443,39	600,00	1.500,00	1.443,39
1/010000/565000	Mehrleistungsvergütungen	2211	3211	20	1.000,00	2.000,00	5.009,87	1.000,00	2.000,00	5.009,87
1/010000/565100	Mehrleistungsvergütungen/Leistungsprämie	2211	3211	20	0,00	2.900,00	2.968,86	0,00	2.900,00	2.968,86
1/010000/566000	Zuwendungen aus Anlass von Dienstjubiläen	2212	3212	20	6.600,00	0,00	0,00	6.600,00	0,00	0,00
1/010000/569000	Sonstige Nebengebühren	2211	3211	20	2.800,00	2.600,00	2.509,09	2.800,00	2.600,00	2.509,09
1/010000/580000	DGB zum Ausgleichfonds f.Familienbeih.	2212	3212	20	7.300,00	6.300,00	6.239,27	7.300,00	6.300,00	6.239,27
1/010000/582000	Sonstige Dienstgeberbeiträge z.soz.Sich.	2212	3212	20	39.600,00	37.700,00	36.976,10	39.600,00	37.700,00	36.976,10
1/010000/582100	Sonst. Dienstgeberb. z. sozial. Sich. (Versicherung Abfertigung)	2212	3212	20	5.000,00	3.100,00	3.829,68	5.000,00	3.100,00	4.613,54
1/010000/582200	Sonst.Dienstnehmerb.z.soz. Sicherhei (Jubiläum)	2212	3212	20	0,00	5.000,00	3.036,40	0,00	5.000,00	6.072,80

		MVAG		VC QU	Ergebnisvoranschlag			Finanzierungsvoranschlag		
		EH	FH		VA 2023	VA 2022	RA 2021	VA 2023	VA 2022	RA 2021
1/010000/592000	Dotierung von Rückstellungen für Jubiläumszuwendungen	2214			7.000,00	7.000,00	1.611,75	0,00	0,00	0,00
1/010000/593000	Dotierung von Rückstellungen für nicht konsumierte Urlaube	2214			0,00	0,00	3.431,29	0,00	0,00	0,00
1/010000/594100	Dotierung von sonstigen Personalrückstellungen	2214			0,00	0,00	935,50	0,00	0,00	0,00
1/010000/600000	Strom	2222	3222	24	3.200,00	1.500,00	1.049,60	3.200,00	1.500,00	1.049,60
1/010000/614000	Instandhaltung von Gebäuden	2224	3224	24	1.000,00	500,00	1.305,79	1.000,00	500,00	1.305,79
1/010000/616000	Instandhaltung v.Maschinen u.masch.Anl. (Kopierer)	2224	3224	24	2.000,00	1.500,00	864,81	2.000,00	1.500,00	864,81
1/010000/616100	Instandhaltung v.Maschinen (Edv-Wartung)	2224	3224	24	0,00	1.000,00	2.805,98	0,00	1.000,00	5.863,86
1/010000/618000	INSTANDHALTUNG VON SONSTIGEN ANLAGEN	2224	3224	24	200,00	200,00	162,47	200,00	200,00	162,47
1/010000/618100	Instandhaltung von sonstigen Anlagen/Wartung EDV	2224	3224	24	13.000,00	12.000,00	11.692,22	13.000,00	12.000,00	10.510,00
1/010000/630000	Porto	2222	3222	24	3.000,00	2.500,00	3.008,69	3.000,00	2.500,00	2.991,82
1/010000/631000	Telefon, Telegraf und Telex	2222	3222	24	1.000,00	1.000,00	795,93	1.000,00	1.000,00	795,93
1/010000/631100	TELEKOMMUNIKATIONSDIENSTE CNC	2222	3222	24	3.800,00	2.800,00	2.866,37	3.800,00	2.800,00	3.005,47
1/010000/640000	Rechtskosten (Steuerberater,Notar)	2222	3222	24	10.000,00	10.000,00	896,00	10.000,00	10.000,00	1.446,26
1/010000/670000	Versicherungen (Glasdach)	2222	3222	24	3.600,00	3.600,00	3.271,56	3.600,00	3.600,00	3.271,56
1/010000/680300	Planmäßige Abschreibung	2226			8.800,00	8.800,00	8.778,53	0,00	0,00	0,00
1/010000/680500	Planmäßige Abschreibung	2226			700,00	700,00	733,50	0,00	0,00	0,00
1/010000/680600	Planmäßige Abschreibung	2226			100,00	100,00	95,08	0,00	0,00	0,00
1/010000/680700	Planmäßige Abschreibung	2226			300,00	400,00	849,30	0,00	0,00	0,00
1/010000/700000	Miete Kopierer ineo 258	2223	3223	24	1.100,00	1.100,00	1.073,84	1.100,00	1.100,00	1.073,84
1/010000/700100	Pachtzinse	2223	3223	24	100,00	100,00	0,00	100,00	100,00	0,00
1/010000/710000	Öffentliche Abgaben - Ausgaben	2225	3225	24	300,00	400,00	216,40	300,00	400,00	216,40
1/010000/711000	Gebühren für die Benützung von Gemeindeeinrichtungen und Anlagen gemäß FAG	2225	3225	24	400,00	400,00	366,76	400,00	400,00	366,76
1/010000/720109	Kostenbeiträge (Kostenersätze) für Leistungen	2225	3225	24	11.500,00	17.700,00	7.835,00	11.500,00	17.700,00	7.835,00
1/010000/724000	Reisegebühren	2225	3225	24	700,00	500,00	500,22	700,00	500,00	500,22
1/010000/725000	Bibliothekserfordernisse	2225	3225	24	0,00	200,00	0,00	0,00	200,00	0,00
1/010000/726000	Mitgliedsbeiträge an Institutionen	2225	3225	24	100,00	100,00	100,00	100,00	100,00	100,00
1/010000/728000	Entgelte f.sonst.Leist.v.Gewerbetreib.	2225	3225	24	4.000,00	3.000,00	5.361,31	4.000,00	3.000,00	5.361,31
1/010000/729000	Sonstige Ausgaben	2225	3225	24	1.000,00	1.100,00	2.576,07	1.000,00	1.100,00	2.576,07
1/010000/729100	Sonstige Aufwendungen	2225	3225	24	0,00	3.300,00	0,00	0,00	3.300,00	0,00
1/010000/757000	Lfde Tfz.a.private Org.ohne EZ Spenden	2234	3234	27	400,00	400,00	50,00	400,00	400,00	50,00
SU 22 / 32	Summe Aufwendungen / Auszahlungen operative Gebarung				327.700,00	312.700,00	341.866,74	310.800,00	295.700,00	331.548,40

	MVAG	VC QU		Ergebnisvoranschlag			Finanzierungsvoranschlag		
		EH	FH	VA 2023	VA 2022	RA 2021	VA 2023	VA 2022	RA 2021
SA 0 / SA 1	(0) Nettoergebnis (21 - 22) / (1) Geldfluss operative Gebarung (31 - 32)			-311.100,00	-292.700,00	-280.090,66	-304.000,00	-285.600,00	-283.944,80
SU 23	Summe Haushaltsrücklagen			0,00	0,00	0,00	0,00	0,00	0,00
SA00	Nettoergebnis nach Zuw./Entn. Haushaltsrücklagen (Saldo 0 +/- SU23)			-311.100,00	-292.700,00	-280.090,66			
Investive Gebarung									
SU 33	Summe Einzahlungen investive Gebarung						0,00	0,00	0,00
1/010000/010000	Gebäude	3413	40	0,00	0,00	0,00	1.000,00	1.000,00	0,00
1/010000/030000	Werkzeuge u.s. Erzeugungsm. (Faltsignale)	3414	41	0,00	0,00	0,00	300,00	300,00	0,00
1/010000/042000	Amtsausstattung	3415	41	0,00	0,00	0,00	1.000,00	2.000,00	0,00
5/010000/042000	Amtsausstattung	3415	1 41	0,00	0,00	0,00	4.100,00	8.600,00	0,00
SU 34	Summe Auszahlungen investive Gebarung						6.400,00	11.900,00	0,00
SA2	Saldo (2) Geldfluss aus der Investiven Gebarung (33 - 34)						-6.400,00	-11.900,00	0,00
SA3	Saldo (3) Nettofinanzierungssaldo (Saldo 1 + Saldo 2)						-310.400,00	-297.500,00	-283.944,80
Finanzierungstätigkeit									
SU 35	Summe Einzahlungen aus der Finanzierungstätigkeit						0,00	0,00	0,00
SU 36	Summe Auszahlungen aus der Finanzierungstätigkeit						0,00	0,00	0,00
SA4	Saldo (4) Geldfluss aus der Finanzierungstätigkeit (35 - 36)						0,00	0,00	0,00
SA5	Saldo (5) Geldfluss aus der voranschlagswirksamen Gebarung (Saldo 3 + Saldo 4)						-310.400,00	-297.500,00	-283.944,80
012	Hilfsamt								
012000	Hilfsamt								
Operative Gebarung									
SU 21 / 31	Summe Erträge / Einzahlungen operative Gebarung			0,00	0,00	0,00	0,00	0,00	0,00
1/012000/720700	Kostenbeiträge (Kostenersätze) für Leistungen	2225	3225 24	112.700,00	101.000,00	86.468,66	112.700,00	101.000,00	86.468,66
1/012000/754300	Transf.a.Tr.des öffentl.R. GSZ Jährliche Beiträge (K-GMG)	2231	3231 26	600,00	500,00	485,76	600,00	500,00	485,76
SU 22 / 32	Summe Aufwendungen / Auszahlungen operative Gebarung			113.300,00	101.500,00	86.954,42	113.300,00	101.500,00	86.954,42
SA 0 / SA 1	(0) Nettoergebnis (21 - 22) / (1) Geldfluss operative Gebarung (31 - 32)			-113.300,00	-101.500,00	-86.954,42	-113.300,00	-101.500,00	-86.954,42
SU 23	Summe Haushaltsrücklagen			0,00	0,00	0,00	0,00	0,00	0,00
SA00	Nettoergebnis nach Zuw./Entn. Haushaltsrücklagen (Saldo 0 +/- SU23)			-113.300,00	-101.500,00	-86.954,42			
Investive Gebarung									
SU 33	Summe Einzahlungen investive Gebarung						0,00	0,00	0,00
SU 34	Summe Auszahlungen investive Gebarung						0,00	0,00	0,00
SA2	Saldo (2) Geldfluss aus der Investiven Gebarung (33 - 34)						0,00	0,00	0,00
SA3	Saldo (3) Nettofinanzierungssaldo (Saldo 1 + Saldo 2)						-113.300,00	-101.500,00	-86.954,42
Finanzierungstätigkeit									
SU 35	Summe Einzahlungen aus der Finanzierungstätigkeit						0,00	0,00	0,00

		MVAG VC QU			Ergebnisvoranschlag			Finanzierungsvoranschlag		
		EH	FH		VA 2023	VA 2022	RA 2021	VA 2023	VA 2022	RA 2021
SU 36	Summe Auszahlungen aus der Finanzierungstätigkeit							0,00	0,00	0,00
SA4	Saldo (4) Geldfluss aus der Finanzierungstätigkeit (35 – 36)							0,00	0,00	0,00
SA5	Saldo (5) Geldfluss aus der voranschlagswirksamen Gebarung (Saldo 3 + Saldo 4)							-113.300,00	-101.500,00	-86.954,42
016	Elektronische Datenverarbeitung									
016000	Elektronische Datenverarbeitung									
Operative Gebarung										
SU 21 / 31	Summe Erträge / Einzahlungen operative Gebarung				0,00	0,00	0,00	0,00	0,00	0,00
1/016000/754300	Transfers an sonstige Träger des öffentlichen Rechts	2231	3231	26	2.000,00	0,00	0,00	2.000,00	0,00	0,00
SU 22 / 32	Summe Aufwendungen / Auszahlungen operative Gebarung				2.000,00	0,00	0,00	2.000,00	0,00	0,00
SA 0 / SA 1	(0) Nettoergebnis (21 - 22) / (1) Geldfluss operative Gebarung (31 – 32)				-2.000,00	0,00	0,00	-2.000,00	0,00	0,00
SU 23	Summe Haushaltsrücklagen				0,00	0,00	0,00	0,00	0,00	0,00
SA00	Nettoergebnis nach Zuw./Entn. Haushaltsrücklagen (Saldo 0 +/- SU23)				-2.000,00	0,00	0,00			
Investive Gebarung										
SU 33	Summe Einzahlungen investive Gebarung							0,00	0,00	0,00
SU 34	Summe Auszahlungen investive Gebarung							0,00	0,00	0,00
SA2	Saldo (2) Geldfluss aus der Investiven Gebarung (33 – 34)							0,00	0,00	0,00
SA3	Saldo (3) Nettofinanzierungssaldo (Saldo 1 + Saldo 2)							-2.000,00	0,00	0,00
Finanzierungstätigkeit										
SU 35	Summe Einzahlungen aus der Finanzierungstätigkeit							0,00	0,00	0,00
SU 36	Summe Auszahlungen aus der Finanzierungstätigkeit							0,00	0,00	0,00
SA4	Saldo (4) Geldfluss aus der Finanzierungstätigkeit (35 – 36)							0,00	0,00	0,00
SA5	Saldo (5) Geldfluss aus der voranschlagswirksamen Gebarung (Saldo 3 + Saldo 4)							-2.000,00	0,00	0,00
02	Hauptverwaltung									
024	Wahlamt									
024000	Wahlamt									
Operative Gebarung										
2/024000/816100	Kostenbeiträge (Kostensätze) für sonstige Leistungen	2114	3114	13	0,00	0,00	2.009,02	0,00	0,00	2.009,02
SU 21 / 31	Summe Erträge / Einzahlungen operative Gebarung				0,00	0,00	2.009,02	0,00	0,00	2.009,02
1/024000/457000	DRUCKWERKE (Wahlen)	2221	3221	23	1.000,00	1.000,00	348,00	1.000,00	1.000,00	348,00
1/024000/721300	Pauschalentschädigung Wahlbehörde	2225	3225	22	0,00	0,00	2.700,00	0,00	0,00	2.700,00
1/024000/728000	Entgelte für sonstige Leistungen	2225	3225	24	0,00	0,00	529,18	0,00	0,00	529,18
SU 22 / 32	Summe Aufwendungen / Auszahlungen operative Gebarung				1.000,00	1.000,00	3.577,18	1.000,00	1.000,00	3.577,18
SA 0 / SA 1	(0) Nettoergebnis (21 - 22) / (1) Geldfluss operative Gebarung (31 – 32)				-1.000,00	-1.000,00	-1.568,16	-1.000,00	-1.000,00	-1.568,16

		MVAG		VC QU	Ergebnisvoranschlag			Finanzierungsvoranschlag		
		EH	FH		VA 2023	VA 2022	RA 2021	VA 2023	VA 2022	RA 2021
SU 23	Summe Haushaltsrücklagen				0,00	0,00	0,00	0,00	0,00	0,00
SA00	Nettoergebnis nach Zuw./Entn. Haushaltsrücklagen (Saldo 0 +/- SU23)				-1.000,00	-1.000,00	-1.568,16			
Investive Gebarung										
SU 33	Summe Einzahlungen investive Gebarung							0,00	0,00	0,00
SU 34	Summe Auszahlungen investive Gebarung							0,00	0,00	0,00
SA2	Saldo (2) Geldfluss aus der Investiven Gebarung (33 – 34)							0,00	0,00	0,00
SA3	Saldo (3) Nettofinanzierungssaldo (Saldo 1 + Saldo 2)							-1.000,00	-1.000,00	-1.568,16
Finanzierungstätigkeit										
SU 35	Summe Einzahlungen aus der Finanzierungstätigkeit							0,00	0,00	0,00
SU 36	Summe Auszahlungen aus der Finanzierungstätigkeit							0,00	0,00	0,00
SA4	Saldo (4) Geldfluss aus der Finanzierungstätigkeit (35 – 36)							0,00	0,00	0,00
SA5	Saldo (5) Geldfluss aus der voranschlagswirksamen Gebarung (Saldo 3 + Saldo 4)							-1.000,00	-1.000,00	-1.568,16
025	Staatsbürgerschaft									
025000	Staatsbürgerschaft									
Operative Gebarung										
2/025000/816100	Kosteners.f.sonstige Leistungen Land	2114	3114	13	200,00	100,00	0,00	200,00	100,00	0,00
SU 21 / 31	Summe Erträge / Einzahlungen operative Gebarung				200,00	100,00	0,00	200,00	100,00	0,00
SU 22 / 32	Summe Aufwendungen / Auszahlungen operative Gebarung				0,00	0,00	0,00	0,00	0,00	0,00
SA 0 / SA 1	(0) Nettoergebnis (21 - 22) / (1) Geldfluss operative Gebarung (31 – 32)				200,00	100,00	0,00	200,00	100,00	0,00
SU 23	Summe Haushaltsrücklagen				0,00	0,00	0,00	0,00	0,00	0,00
SA00	Nettoergebnis nach Zuw./Entn. Haushaltsrücklagen (Saldo 0 +/- SU23)				200,00	100,00	0,00			
Investive Gebarung										
SU 33	Summe Einzahlungen investive Gebarung							0,00	0,00	0,00
SU 34	Summe Auszahlungen investive Gebarung							0,00	0,00	0,00
SA2	Saldo (2) Geldfluss aus der Investiven Gebarung (33 – 34)							0,00	0,00	0,00
SA3	Saldo (3) Nettofinanzierungssaldo (Saldo 1 + Saldo 2)							200,00	100,00	0,00
Finanzierungstätigkeit										
SU 35	Summe Einzahlungen aus der Finanzierungstätigkeit							0,00	0,00	0,00
SU 36	Summe Auszahlungen aus der Finanzierungstätigkeit							0,00	0,00	0,00
SA4	Saldo (4) Geldfluss aus der Finanzierungstätigkeit (35 – 36)							0,00	0,00	0,00
SA5	Saldo (5) Geldfluss aus der voranschlagswirksamen Gebarung (Saldo 3 + Saldo 4)							200,00	100,00	0,00

	MVAG	VC	QU	Ergebnisvoranschlag			Finanzierungsvoranschlag			
				EH	FH	VA 2023	VA 2022	RA 2021	VA 2023	VA 2022
03										
	Bauverwaltung									
030	Bauamt									
030000	Bauamt									
Operative Gebarung										
SU 21 / 31	Summe Erträge / Einzahlungen operative Gebarung			0,00	0,00	0,00	0,00	0,00	0,00	0,00
1/030000/728000	Entgelte für sonstige Leistungen	2225	3225	24	0,00	0,00	35,00	0,00	0,00	35,00
SU 22 / 32	Summe Aufwendungen / Auszahlungen operative Gebarung			0,00	0,00	35,00	0,00	0,00	35,00	35,00
SA 0 / SA 1	(0) Nettoergebnis (21 - 22) / (1) Geldfluss operative Gebarung (31 - 32)			0,00	0,00	-35,00	0,00	0,00	-35,00	-35,00
SU 23	Summe Haushaltsrücklagen			0,00	0,00	0,00	0,00	0,00	0,00	0,00
SA00	Nettoergebnis nach Zuw./Entn. Haushaltsrücklagen (Saldo 0 +/- SU23)			0,00	0,00	-35,00				
Investive Gebarung										
SU 33	Summe Einzahlungen investive Gebarung						0,00	0,00	0,00	0,00
SU 34	Summe Auszahlungen investive Gebarung						0,00	0,00	0,00	0,00
SA2	Saldo (2) Geldfluss aus der Investiven Gebarung (33 - 34)						0,00	0,00	0,00	0,00
SA3	Saldo (3) Nettofinanzierungssaldo (Saldo 1 + Saldo 2)						0,00	0,00	0,00	-35,00
Finanzierungstätigkeit										
SU 35	Summe Einzahlungen aus der Finanzierungstätigkeit						0,00	0,00	0,00	0,00
SU 36	Summe Auszahlungen aus der Finanzierungstätigkeit						0,00	0,00	0,00	0,00
SA4	Saldo (4) Geldfluss aus der Finanzierungstätigkeit (35 - 36)						0,00	0,00	0,00	0,00
SA5	Saldo (5) Geldfluss aus der voranschlagswirksamen Gebarung (Saldo 3 + Saldo 4)						0,00	0,00	0,00	-35,00
031	Amt für Raumordnung und Raumplanung									
031000	Amt für Raumordnung und Raumplanung									
Operative Gebarung										
SU 21 / 31	Summe Erträge / Einzahlungen operative Gebarung			0,00	0,00	0,00	0,00	0,00	0,00	0,00
1/031000/728000	Entgelte für sonstige Leistungen (Orthofotos)	2225	3225	24	0,00	0,00	493,00	0,00	0,00	493,00
SU 22 / 32	Summe Aufwendungen / Auszahlungen operative Gebarung			0,00	0,00	493,00	0,00	0,00	493,00	493,00
SA 0 / SA 1	(0) Nettoergebnis (21 - 22) / (1) Geldfluss operative Gebarung (31 - 32)			0,00	0,00	-493,00	0,00	0,00	-493,00	-493,00
SU 23	Summe Haushaltsrücklagen			0,00	0,00	0,00	0,00	0,00	0,00	0,00
SA00	Nettoergebnis nach Zuw./Entn. Haushaltsrücklagen (Saldo 0 +/- SU23)			0,00	0,00	-493,00				
Investive Gebarung										
SU 33	Summe Einzahlungen investive Gebarung						0,00	0,00	0,00	0,00
SU 34	Summe Auszahlungen investive Gebarung						0,00	0,00	0,00	0,00
SA2	Saldo (2) Geldfluss aus der Investiven Gebarung (33 - 34)						0,00	0,00	0,00	0,00
SA3	Saldo (3) Nettofinanzierungssaldo (Saldo 1 + Saldo 2)						0,00	0,00	0,00	-493,00

		MVAG VC QU			Ergebnisvoranschlag			Finanzierungsvoranschlag		
		EH	FH		VA 2023	VA 2022	RA 2021	VA 2023	VA 2022	RA 2021
Finanzierungstätigkeit										
SU 35	Summe Einzahlungen aus der Finanzierungstätigkeit							0,00	0,00	0,00
SU 36	Summe Auszahlungen aus der Finanzierungstätigkeit							0,00	0,00	0,00
SA4	Saldo (4) Geldfluss aus der Finanzierungstätigkeit (35 – 36)							0,00	0,00	0,00
SA5	Saldo (5) Geldfluss aus der voranschlagswirksamen Gebarung (Saldo 3 + Saldo 4)							0,00	0,00	-493,00
031300	Ortsbereich									
Operative Gebarung										
6/031300/861000	Transfers von Ländern, Landesfonds und Landesammern	2121	3121	2 15	0,00	0,00	3.000,00	0,00	0,00	3.000,00
2/031300/868000	Transfers von privaten Haushalten	2124	3124	2 16	0,00	0,00	0,00	0,00	0,00	2.443,94
6/031300/868100	Transfers von privaten Haushalten	2124	3124	2 16	0,00	0,00	3.000,00	0,00	0,00	3.000,00
SU 21 / 31	Summe Erträge / Einzahlungen operative Gebarung				0,00	0,00	6.000,00	0,00	0,00	8.443,94
5/031300/720109	Kostenbeiträge (Kostensätze) für Leistungen	2225	3225	24	0,00	0,00	3.180,00	0,00	0,00	3.180,00
5/031300/720119	Kostenbeiträge (Kostensätze) für Leistungen Gehweg	2225	3225	24	0,00	0,00	30,00	0,00	0,00	30,00
5/031300/768000	Sonstige Transfers an private Haushalte (Bildstock)	2234	3234	2 27	0,00	0,00	6.678,99	0,00	0,00	6.724,12
SU 22 / 32	Summe Aufwendungen / Auszahlungen operative Gebarung				0,00	0,00	9.888,99	0,00	0,00	9.934,12
SA 0 / SA 1	(0) Nettoergebnis (21 - 22) / (1) Geldfluss operative Gebarung (31 – 32)				0,00	0,00	-3.888,99	0,00	0,00	-1.490,18
SU 23	Summe Haushaltsrücklagen				0,00	0,00	0,00	0,00	0,00	0,00
SA00	Nettoergebnis nach Zuw./Entn. Haushaltsrücklagen (Saldo 0 +/- SU23)				0,00	0,00	-3.888,99			
Investive Gebarung										
6/031300/301100	BZ (AOH) Infrastrukturmaßnahmen GW Ost/West	3331	1 33		0,00	0,00	0,00	0,00	0,00	6.459,45
6/031300/301130	Kapitaltransfers von Ländern, LF; LK, Ortsbeleucht Ost/West	3331	1 33		0,00	0,00	0,00	0,00	0,00	13.385,06
6/031300/301140	Kapitaltransfers von Ländern, LF, LK, Splittlager	3331	1 33		0,00	0,00	0,00	0,00	0,00	5.680,18
6/031300/301150	Kapitaltransfers von Ländern, LF, LK Müllplatz	3331	1 33		0,00	0,00	0,00	0,00	0,00	9.166,67
6/031300/301160	Kapitaltransfers von Ländern, Landesfonds, LK (OD Terkl)	3331	1 33		0,00	0,00	0,00	0,00	22.400,00	40.100,00
6/031300/301180	Kapitaltransfers von Ländern, Lf, LK (OD Zell-Pfarre)	3331	1 33		0,00	0,00	0,00	0,00	0,00	22.914,43
SU 33	Summe Einzahlungen investive Gebarung							0,00	22.400,00	97.705,79
5/031300/060000	Im Bau befindliche Grundstückseinrichtungen Gehwege Ost/West	3412	1 40		0,00	0,00	0,00	0,00	6.000,00	7.500,00

		MVAG		VC QU	Ergebnisvoranschlag			Finanzierungsvoranschlag		
		EH	FH		VA 2023	VA 2022	RA 2021	VA 2023	VA 2022	RA 2021
5/031300/060200	Im Bau befindliche Grundstückseinrichtungen		3412	40	0,00	0,00	0,00	0,00	0,00	9.166,67
5/031300/060300	Im Bau befindliche Grundstückseinrichtungen Ortsbeleuchtung		3412	1 40	0,00	0,00	0,00	0,00	0,00	13.385,06
5/031300/060500	Im Bau befindliche Grund. Ortsdurchfahrt Terkl Gehweg		3412	1 40	0,00	0,00	0,00	0,00	62.300,00	200,00
5/031300/060600	Ortsdurchfahrt Zell-Pfarre		3412	1 40	0,00	0,00	0,00	0,00	0,00	22.914,43
5/031300/061100	Im Bau befindliche Gebäude und Bauten Splittlagerstätte		3413	1 40	0,00	0,00	0,00	0,00	0,00	2.500,18
SU 34	Summe Auszahlungen investive Gebarung							0,00	68.300,00	55.666,34
SA2	Saldo (2) Geldfluss aus der Investiven Gebarung (33 – 34)							0,00	-45.900,00	42.039,45
SA3	Saldo (3) Nettofinanzierungssaldo (Saldo 1 + Saldo 2)							0,00	-45.900,00	40.549,27
Finanzierungstätigkeit										
SU 35	Summe Einzahlungen aus der Finanzierungstätigkeit							0,00	0,00	0,00
SU 36	Summe Auszahlungen aus der Finanzierungstätigkeit							0,00	0,00	0,00
SA4	Saldo (4) Geldfluss aus der Finanzierungstätigkeit (35 – 36)							0,00	0,00	0,00
SA5	Saldo (5) Geldfluss aus der voranschlagswirksamen Gebarung (Saldo 3 + Saldo 4)							0,00	-45.900,00	40.549,27
06	Sonstige Maßnahmen									
060	Beiträge an Verbände, Vereine oder sonstige Organisationen									
060000	Beiträge an Verbände, Vereine und sonstige Organisationen									
Operative Gebarung										
SU 21 / 31	Summe Erträge / Einzahlungen operative Gebarung				0,00	0,00	0,00	0,00	0,00	0,00
1/060000/726000	Mitgliedsbeiträge an Institutionen	2225	3225	24	1.200,00	1.100,00	1.239,00	1.200,00	1.100,00	1.279,00
SU 22 / 32	Summe Aufwendungen / Auszahlungen operative Gebarung				1.200,00	1.100,00	1.239,00	1.200,00	1.100,00	1.279,00
SA 0 / SA 1	(0) Nettoergebnis (21 - 22) / (1) Geldfluss operative Gebarung (31 – 32)				-1.200,00	-1.100,00	-1.239,00	-1.200,00	-1.100,00	-1.279,00
SU 23	Summe Haushaltsrücklagen				0,00	0,00	0,00	0,00	0,00	0,00
SA00	Nettoergebnis nach Zuw./Entn. Haushaltsrücklagen (Saldo 0 +/- SU23)				-1.200,00	-1.100,00	-1.239,00			
Investive Gebarung										
SU 33	Summe Einzahlungen investive Gebarung							0,00	0,00	0,00
SU 34	Summe Auszahlungen investive Gebarung							0,00	0,00	0,00
SA2	Saldo (2) Geldfluss aus der Investiven Gebarung (33 – 34)							0,00	0,00	0,00
SA3	Saldo (3) Nettofinanzierungssaldo (Saldo 1 + Saldo 2)							-1.200,00	-1.100,00	-1.279,00
Finanzierungstätigkeit										
SU 35	Summe Einzahlungen aus der Finanzierungstätigkeit							0,00	0,00	0,00
SU 36	Summe Auszahlungen aus der Finanzierungstätigkeit							0,00	0,00	0,00
SA4	Saldo (4) Geldfluss aus der Finanzierungstätigkeit (35 – 36)							0,00	0,00	0,00

		MVAG VC QU			Ergebnisvoranschlag			Finanzierungsvoranschlag		
		EH	FH		VA 2023	VA 2022	RA 2021	VA 2023	VA 2022	RA 2021
SA5	Saldo (5) Geldfluss aus der voranschlagswirksamen Gebarung (Saldo 3 + Saldo 4)							-1.200,00	-1.100,00	-1.279,00
062	Ehrungen und Auszeichnungen									
062000	Ehrungen und Auszeichnungen									
Operative Gebarung										
SU 21 / 31	Summe Erträge / Einzahlungen operative Gebarung				0,00	0,00	0,00	0,00	0,00	0,00
1/062000/413300	Handelswaren	2221	3221	23	400,00	400,00	314,90	400,00	400,00	314,90
1/062000/728000	Ent f. sonst.Leist.v. Gewerbet (GB, HZ,)	2225	3225	24	800,00	800,00	1.069,90	800,00	800,00	1.069,90
SU 22 / 32	Summe Aufwendungen / Auszahlungen operative Gebarung				1.200,00	1.200,00	1.384,80	1.200,00	1.200,00	1.384,80
SA 0 / SA 1	(0) Nettoergebnis (21 - 22) / (1) Geldfluss operative Gebarung (31 - 32)				-1.200,00	-1.200,00	-1.384,80	-1.200,00	-1.200,00	-1.384,80
SU 23	Summe Haushaltsrücklagen				0,00	0,00	0,00	0,00	0,00	0,00
SA00	Nettoergebnis nach Zuw./Entn. Haushaltsrücklagen (Saldo 0 +/- SU23)				-1.200,00	-1.200,00	-1.384,80			
Investive Gebarung										
SU 33	Summe Einzahlungen investive Gebarung							0,00	0,00	0,00
SU 34	Summe Auszahlungen investive Gebarung							0,00	0,00	0,00
SA2	Saldo (2) Geldfluss aus der Investiven Gebarung (33 - 34)							0,00	0,00	0,00
SA3	Saldo (3) Nettofinanzierungssaldo (Saldo 1 + Saldo 2)							-1.200,00	-1.200,00	-1.384,80
Finanzierungstätigkeit										
SU 35	Summe Einzahlungen aus der Finanzierungstätigkeit							0,00	0,00	0,00
SU 36	Summe Auszahlungen aus der Finanzierungstätigkeit							0,00	0,00	0,00
SA4	Saldo (4) Geldfluss aus der Finanzierungstätigkeit (35 - 36)							0,00	0,00	0,00
SA5	Saldo (5) Geldfluss aus der voranschlagswirksamen Gebarung (Saldo 3 + Saldo 4)							-1.200,00	-1.200,00	-1.384,80
063	Städtekontakte und Partnerschaften									
063000	Städtekontakte und Partnerschaften									
Operative Gebarung										
SU 21 / 31	Summe Erträge / Einzahlungen operative Gebarung				0,00	0,00	0,00	0,00	0,00	0,00
1/063000/413300	Handelswaren	2221	3221	23	0,00	500,00	0,00	0,00	500,00	0,00
1/063000/728000	Entgelte f.sonst.Leist.v. Gewerbetreib. (Partnerschaften) Zeller Treffen	2225	3225	24	1.000,00	500,00	0,00	1.000,00	500,00	0,00
SU 22 / 32	Summe Aufwendungen / Auszahlungen operative Gebarung				1.000,00	1.000,00	0,00	1.000,00	1.000,00	0,00
SA 0 / SA 1	(0) Nettoergebnis (21 - 22) / (1) Geldfluss operative Gebarung (31 - 32)				-1.000,00	-1.000,00	0,00	-1.000,00	-1.000,00	0,00
SU 23	Summe Haushaltsrücklagen				0,00	0,00	0,00	0,00	0,00	0,00
SA00	Nettoergebnis nach Zuw./Entn. Haushaltsrücklagen (Saldo 0 +/- SU23)				-1.000,00	-1.000,00	0,00			
Investive Gebarung										
SU 33	Summe Einzahlungen investive Gebarung							0,00	0,00	0,00
SU 34	Summe Auszahlungen investive Gebarung							0,00	0,00	0,00
SA2	Saldo (2) Geldfluss aus der Investiven Gebarung (33 - 34)							0,00	0,00	0,00

		MVAG VC QU			Ergebnisvoranschlag			Finanzierungsvoranschlag		
		EH	FH		VA 2023	VA 2022	RA 2021	VA 2023	VA 2022	RA 2021
SA3	Saldo (3) Nettofinanzierungssaldo (Saldo 1 + Saldo 2)							-1.000,00	-1.000,00	0,00
Finanzierungstätigkeit										
SU 35	Summe Einzahlungen aus der Finanzierungstätigkeit							0,00	0,00	0,00
SU 36	Summe Auszahlungen aus der Finanzierungstätigkeit							0,00	0,00	0,00
SA4	Saldo (4) Geldfluss aus der Finanzierungstätigkeit (35 – 36)							0,00	0,00	0,00
SA5	Saldo (5) Geldfluss aus der voranschlagswirksamen Gebarung (Saldo 3 + Saldo 4)							-1.000,00	-1.000,00	0,00
07	Verfügungsmittel									
070	Verfügungsmittel									
070000	Verfügungsmittel									
Operative Gebarung										
SU 21 / 31	Summe Erträge / Einzahlungen operative Gebarung				0,00	0,00	0,00	0,00	0,00	0,00
1/070000/729000	SONSTIGE AUSGABEN	2225	3225	24	6.200,00	5.800,00	1.697,47	6.200,00	5.800,00	2.199,47
SU 22 / 32	Summe Aufwendungen / Auszahlungen operative Gebarung				6.200,00	5.800,00	1.697,47	6.200,00	5.800,00	2.199,47
SA 0 / SA 1	(0) Nettoergebnis (21 - 22) / (1) Geldfluss operative Gebarung (31 – 32)				-6.200,00	-5.800,00	-1.697,47	-6.200,00	-5.800,00	-2.199,47
SU 23	Summe Haushaltsrücklagen				0,00	0,00	0,00	0,00	0,00	0,00
SA00	Nettoergebnis nach Zuw./Entn. Haushaltsrücklagen (Saldo 0 +/- SU23)				-6.200,00	-5.800,00	-1.697,47			
Investive Gebarung										
SU 33	Summe Einzahlungen investive Gebarung							0,00	0,00	0,00
SU 34	Summe Auszahlungen investive Gebarung							0,00	0,00	0,00
SA2	Saldo (2) Geldfluss aus der Investiven Gebarung (33 – 34)							0,00	0,00	0,00
SA3	Saldo (3) Nettofinanzierungssaldo (Saldo 1 + Saldo 2)							-6.200,00	-5.800,00	-2.199,47
Finanzierungstätigkeit										
SU 35	Summe Einzahlungen aus der Finanzierungstätigkeit							0,00	0,00	0,00
SU 36	Summe Auszahlungen aus der Finanzierungstätigkeit							0,00	0,00	0,00
SA4	Saldo (4) Geldfluss aus der Finanzierungstätigkeit (35 – 36)							0,00	0,00	0,00
SA5	Saldo (5) Geldfluss aus der voranschlagswirksamen Gebarung (Saldo 3 + Saldo 4)							-6.200,00	-5.800,00	-2.199,47
08	Pensionen (soweit nicht aufgeteilt)									
080	Pensionen (soweit nicht aufgeteilt)									
080000	Pensionen									
Operative Gebarung										
SU 21 / 31	Summe Erträge / Einzahlungen operative Gebarung				0,00	0,00	0,00	0,00	0,00	0,00

		MVAG		VC QU	Ergebnisvoranschlag			Finanzierungsvoranschlag		
		EH	FH		VA 2023	VA 2022	RA 2021	VA 2023	VA 2022	RA 2021
1/080000/752500	Transfers an Gemeinden, Gemeindeverbände (ohne marktbestimmte Tätigkeit) und Gemeindefonds	2231	3231	26	85.700,00	79.100,00	79.209,17	85.700,00	79.100,00	79.209,17
SU 22 / 32	Summe Aufwendungen / Auszahlungen operative Gebarung				85.700,00	79.100,00	79.209,17	85.700,00	79.100,00	79.209,17
SA 0 / SA 1	(0) Nettoergebnis (21 - 22) / (1) Geldfluss operative Gebarung (31 - 32)				-85.700,00	-79.100,00	-79.209,17	-85.700,00	-79.100,00	-79.209,17
SU 23	Summe Haushaltsrücklagen				0,00	0,00	0,00	0,00	0,00	0,00
SA00	Nettoergebnis nach Zuw./Entn. Haushaltsrücklagen (Saldo 0 +/- SU23)				-85.700,00	-79.100,00	-79.209,17			
Investive Gebarung										
SU 33	Summe Einzahlungen investive Gebarung							0,00	0,00	0,00
SU 34	Summe Auszahlungen investive Gebarung							0,00	0,00	0,00
SA2	Saldo (2) Geldfluss aus der Investiven Gebarung (33 - 34)							0,00	0,00	0,00
SA3	Saldo (3) Nettofinanzierungssaldo (Saldo 1 + Saldo 2)							-85.700,00	-79.100,00	-79.209,17
Finanzierungstätigkeit										
SU 35	Summe Einzahlungen aus der Finanzierungstätigkeit							0,00	0,00	0,00
SU 36	Summe Auszahlungen aus der Finanzierungstätigkeit							0,00	0,00	0,00
SA4	Saldo (4) Geldfluss aus der Finanzierungstätigkeit (35 - 36)							0,00	0,00	0,00
SA5	Saldo (5) Geldfluss aus der voranschlagswirksamen Gebarung (Saldo 3 + Saldo 4)							-85.700,00	-79.100,00	-79.209,17
09	Personalbetreuung									
091	Personalausbildung und Personalfortbildung									
091000	Personalausbildung und Personalfortbildung									
Operative Gebarung										
SU 21 / 31	Summe Erträge / Einzahlungen operative Gebarung				0,00	0,00	0,00	0,00	0,00	0,00
1/091000/720109	Kostenbeiträge (Kostensätze) für Leistungen	2225	3225	24	0,00	0,00	672,00	0,00	0,00	672,00
1/091000/728000	ENTGELTE F. SONSTIGE LEISTUNGEN(Schulungen)	2225	3225	24	4.000,00	5.000,00	2.503,20	4.000,00	5.000,00	2.503,20
1/091000/754200	Transf.a.s.Tr.öff.R. Beitrag an Ktn. Verwaltungsakademie	2231	3231	26	700,00	500,00	1.200,00	700,00	500,00	1.200,00
SU 22 / 32	Summe Aufwendungen / Auszahlungen operative Gebarung				4.700,00	5.500,00	4.375,20	4.700,00	5.500,00	4.375,20
SA 0 / SA 1	(0) Nettoergebnis (21 - 22) / (1) Geldfluss operative Gebarung (31 - 32)				-4.700,00	-5.500,00	-4.375,20	-4.700,00	-5.500,00	-4.375,20
SU 23	Summe Haushaltsrücklagen				0,00	0,00	0,00	0,00	0,00	0,00
SA00	Nettoergebnis nach Zuw./Entn. Haushaltsrücklagen (Saldo 0 +/- SU23)				-4.700,00	-5.500,00	-4.375,20			
Investive Gebarung										
SU 33	Summe Einzahlungen investive Gebarung							0,00	0,00	0,00
SU 34	Summe Auszahlungen investive Gebarung							0,00	0,00	0,00
SA2	Saldo (2) Geldfluss aus der Investiven Gebarung (33 - 34)							0,00	0,00	0,00

	MVAG	VC QU	Ergebnisvoranschlag			Finanzierungsvoranschlag						
			EH	FH	VA 2023	VA 2022	RA 2021	VA 2023	VA 2022	RA 2021		
SA3			Saldo (3) Nettofinanzierungssaldo (Saldo 1 + Saldo 2)						-4.700,00	-5.500,00	-4.375,20	
Finanzierungstätigkeit												
SU 35			Summe Einzahlungen aus der Finanzierungstätigkeit						0,00	0,00	0,00	
SU 36			Summe Auszahlungen aus der Finanzierungstätigkeit						0,00	0,00	0,00	
SA4			Saldo (4) Geldfluss aus der Finanzierungstätigkeit (35 – 36)						0,00	0,00	0,00	
SA5			Saldo (5) Geldfluss aus der voranschlagswirksamen Gebarung (Saldo 3 + Saldo 4)						-4.700,00	-5.500,00	-4.375,20	
094			Gemeinschaftspflege									
094000			Gemeinschaftspflege									
Operative Gebarung												
SU 21 / 31			Summe Erträge / Einzahlungen operative Gebarung			0,00	0,00	0,00	0,00	0,00	0,00	
1/094000/728000			Entgelte f.f.sonst.Leist.v.GWT (WF)	2225	3225	24	600,00	600,00	371,42	600,00	600,00	371,42
SU 22 / 32			Summe Aufwendungen / Auszahlungen operative Gebarung			600,00	600,00	371,42	600,00	600,00	371,42	
SA 0 / SA 1			(0) Nettoergebnis (21 - 22) / (1) Geldfluss operative Gebarung (31 – 32)			-600,00	-600,00	-371,42	-600,00	-600,00	-371,42	
SU 23			Summe Haushaltsrücklagen			0,00	0,00	0,00	0,00	0,00	0,00	
SA00			Nettoergebnis nach Zuw./Entn. Haushaltsrücklagen (Saldo 0 +/- SU23)			-600,00	-600,00	-371,42				
Investive Gebarung												
SU 33			Summe Einzahlungen investive Gebarung						0,00	0,00	0,00	
SU 34			Summe Auszahlungen investive Gebarung						0,00	0,00	0,00	
SA2			Saldo (2) Geldfluss aus der Investiven Gebarung (33 – 34)						0,00	0,00	0,00	
SA3			Saldo (3) Nettofinanzierungssaldo (Saldo 1 + Saldo 2)						-600,00	-600,00	-371,42	
Finanzierungstätigkeit												
SU 35			Summe Einzahlungen aus der Finanzierungstätigkeit						0,00	0,00	0,00	
SU 36			Summe Auszahlungen aus der Finanzierungstätigkeit						0,00	0,00	0,00	
SA4			Saldo (4) Geldfluss aus der Finanzierungstätigkeit (35 – 36)						0,00	0,00	0,00	
SA5			Saldo (5) Geldfluss aus der voranschlagswirksamen Gebarung (Saldo 3 + Saldo 4)						-600,00	-600,00	-371,42	

		MVAG		VC QU	Ergebnisvoranschlag			Finanzierungsvoranschlag		
		EH	FH		VA 2023	VA 2022	RA 2021	VA 2023	VA 2022	RA 2021
1 Öffentliche Ordnung und Sicherheit										
13	Sonderpolizei									
132	Gesundheitspolizei									
132000	Gesundheitspolizei									
Operative Gebarung										
2/132000/852000	Gebühren f.d.Benützung v.Gde.Einrichtung(Totenhalle)	2113	3113	12	200,00	200,00	218,00	200,00	200,00	218,00
2/132000/868000	Transfers von privaten Haushalten	2124	3124	16	100,00	200,00	0,00	100,00	200,00	0,00
SU 21 / 31	Summe Erträge / Einzahlungen operative Gebarung				300,00	400,00	218,00	300,00	400,00	218,00
1/132000/600000	Strom	2222	3222	24	500,00	200,00	127,24	500,00	200,00	127,24
1/132000/700100	Pachtzinse	2223	3223	24	100,00	100,00	91,40	100,00	100,00	177,92
1/132000/720109	Kostenbeiträge (Kostenersätze) für Leistungen	2225	3225	24	500,00	400,00	128,00	500,00	400,00	128,00
1/132000/728000	Entgelte f.sonst.Leist.v.Gewerb.(Totenb	2225	3225	24	400,00	400,00	126,44	400,00	400,00	126,44
SU 22 / 32	Summe Aufwendungen / Auszahlungen operative Gebarung				1.500,00	1.100,00	473,08	1.500,00	1.100,00	559,60
SA 0 / SA 1	(0) Nettoergebnis (21 - 22) / (1) Geldfluss operative Gebarung (31 - 32)				-1.200,00	-700,00	-255,08	-1.200,00	-700,00	-341,60
SU 23	Summe Haushaltsrücklagen				0,00	0,00	0,00	0,00	0,00	0,00
SA00	Nettoergebnis nach Zuw./Entn. Haushaltsrücklagen (Saldo 0 +/- SU23)				-1.200,00	-700,00	-255,08			
Investive Gebarung										
SU 33	Summe Einzahlungen investive Gebarung							0,00	0,00	0,00
SU 34	Summe Auszahlungen investive Gebarung							0,00	0,00	0,00
SA2	Saldo (2) Geldfluss aus der Investiven Gebarung (33 - 34)							0,00	0,00	0,00
SA3	Saldo (3) Nettofinanzierungssaldo (Saldo 1 + Saldo 2)							-1.200,00	-700,00	-341,60
Finanzierungstätigkeit										
SU 35	Summe Einzahlungen aus der Finanzierungstätigkeit							0,00	0,00	0,00
SU 36	Summe Auszahlungen aus der Finanzierungstätigkeit							0,00	0,00	0,00
SA4	Saldo (4) Geldfluss aus der Finanzierungstätigkeit (35 - 36)							0,00	0,00	0,00
SA5	Saldo (5) Geldfluss aus der voranschlagswirksamen Gebarung (Saldo 3 + Saldo 4)							-1.200,00	-700,00	-341,60
133	Veterinärpolizei									
133000	Veterinärpolizei									
Operative Gebarung										
2/133000/808000	Veräußerung von Handelswaren (Hundemark.	2116	3116	16	0,00	0,00	7,20	0,00	0,00	7,20
SU 21 / 31	Summe Erträge / Einzahlungen operative Gebarung				0,00	0,00	7,20	0,00	0,00	7,20
SU 22 / 32	Summe Aufwendungen / Auszahlungen operative Gebarung				0,00	0,00	0,00	0,00	0,00	0,00
SA 0 / SA 1	(0) Nettoergebnis (21 - 22) / (1) Geldfluss operative Gebarung (31 - 32)				0,00	0,00	7,20	0,00	0,00	7,20

		MVAG		VC QU	Ergebnisvoranschlag			Finanzierungsvoranschlag		
		EH	FH		VA 2023	VA 2022	RA 2021	VA 2023	VA 2022	RA 2021
SU 23	Summe Haushaltsrücklagen				0,00	0,00	0,00	0,00	0,00	0,00
SA00	Nettoergebnis nach Zuw./Entn. Haushaltsrücklagen (Saldo 0 +/- SU23)				0,00	0,00	7,20			
Investive Gebarung										
SU 33	Summe Einzahlungen investive Gebarung							0,00	0,00	0,00
SU 34	Summe Auszahlungen investive Gebarung							0,00	0,00	0,00
SA2	Saldo (2) Geldfluss aus der Investiven Gebarung (33 – 34)							0,00	0,00	0,00
SA3	Saldo (3) Nettofinanzierungssaldo (Saldo 1 + Saldo 2)							0,00	0,00	7,20
Finanzierungstätigkeit										
SU 35	Summe Einzahlungen aus der Finanzierungstätigkeit							0,00	0,00	0,00
SU 36	Summe Auszahlungen aus der Finanzierungstätigkeit							0,00	0,00	0,00
SA4	Saldo (4) Geldfluss aus der Finanzierungstätigkeit (35 – 36)							0,00	0,00	0,00
SA5	Saldo (5) Geldfluss aus der voranschlagswirksamen Gebarung (Saldo 3 + Saldo 4)							0,00	0,00	7,20
16	Feuerwehrwesen									
163	Freiwillige Feuerwehren									
163000	Freiwillige Feuerwehren Zell-Pfarre									
Operative Gebarung										
2/163000/813000	Erträge aus der Auflösung von Investitionszuschüssen (Kapitaltransfers)		2127		18.600,00	18.900,00	19.515,88	0,00	0,00	0,00
2/163000/829100	Sonstige Erträge		2116 3116	18	0,00	5.000,00	0,00	0,00	5.000,00	0,00
SU 21 / 31	Summe Erträge / Einzahlungen operative Gebarung				18.600,00	23.900,00	19.515,88	0,00	5.000,00	0,00
1/163000/400000	Geringwertige Wirtschaftsg.d.Anlageverm.		2221 3221	23	1.000,00	500,00	1.917,06	1.000,00	500,00	1.917,06
1/163000/451000	Brennstoffe		2221 3221	23	1.600,00	500,00	793,88	1.600,00	500,00	643,79
1/163000/452000	Treibstoffe		2221 3221	23	1.000,00	1.000,00	2.614,89	1.000,00	1.000,00	2.676,32
1/163000/454000	REINIGUNGSMITTEL		2221 3221	23	100,00	100,00	0,00	100,00	100,00	0,00
1/163000/456000	SCHREIB-, ZEICHEN- UND SONSTIGE BÜROMITTEL		2221 3221	23	100,00	100,00	0,00	100,00	100,00	0,00
1/163000/457000	DRUCKWERKE		2221 3221	23	100,00	100,00	0,00	100,00	100,00	0,00
1/163000/563000	Sonsti.Aufwandsentschädigungen (Funktion)		2213 3213	20	300,00	300,00	291,00	300,00	300,00	291,00
1/163000/600000	Strom		2222 3222	24	1.400,00	800,00	607,60	1.400,00	800,00	607,60
1/163000/614000	Instandhaltung von Gebäuden		2224 3224	24	1.000,00	1.000,00	116,18	1.000,00	1.000,00	116,18
1/163000/616000	Instandhaltung v.Maschinen u.masch.Anl.		2224 3224	24	1.000,00	1.000,00	749,59	1.000,00	1.000,00	749,59
1/163000/617000	Instandhaltung von Fahrzeugen (Reparatur)		2224 3224	24	2.000,00	2.000,00	857,79	2.000,00	2.000,00	857,79
1/163000/631000	Telefon, Telegraf und Telex		2222 3222	24	600,00	400,00	599,27	600,00	400,00	672,05
1/163000/670000	Versicherungen FF Zell-Pfarre		2222 3222	24	1.400,00	1.400,00	1.346,15	1.400,00	1.400,00	1.346,15

		MVAG		VC QU	Ergebnisvoranschlag			Finanzierungsvoranschlag		
		EH	FH		VA 2023	VA 2022	RA 2021	VA 2023	VA 2022	RA 2021
1/163000/680300	Planmäßige Abschreibung	2226			2.600,00	2.600,00	2.588,11	0,00	0,00	0,00
1/163000/680600	Planmäßige Abschreibung	2226			16.000,00	16.200,00	16.681,65	0,00	0,00	0,00
1/163000/680700	Planmäßige Abschreibung	2226			1.300,00	1.500,00	2.044,96	0,00	0,00	0,00
1/163000/710000	Öffentliche Abgaben - Ausgaben	2225	3225	24	0,00	100,00	0,00	0,00	100,00	0,00
1/163000/711000	Gebühren für die Benützung von Gemeindeeinrichtungen und Anlagen gemäß FAG	2225	3225	24	300,00	300,00	217,74	300,00	300,00	217,74
1/163000/728000	Entgelte für sonstige Leistung en (Imprägnerung Bekl.)	2225	3225	24	300,00	300,00	338,30	300,00	300,00	338,30
1/163000/729100	Sonstige Aufwendungen	2225	3225	24	0,00	5.000,00	0,00	0,00	5.000,00	0,00
1/163000/752600	Transfers an Gemeinden, Gemeindeverbände (ohne marktbestimmte Tätigkeit) und Gemeindefonds	2231	3231	26	100,00	100,00	92,56	100,00	100,00	92,56
1/163000/768000	Zuwendungen ohne Gegenl.n phys.Pers (Schulungen)	2234	3234	27	500,00	700,00	174,40	500,00	700,00	174,40
SU 22 / 32	Summe Aufwendungen / Auszahlungen operative Gebarung				32.700,00	36.000,00	32.031,13	12.800,00	15.700,00	10.700,53
SA 0 / SA 1	(0) Nettoergebnis (21 - 22) / (1) Geldfluss operative Gebarung (31 – 32)				-14.100,00	-12.100,00	-12.515,25	-12.800,00	-10.700,00	-10.700,53
SU 23	Summe Haushaltsrücklagen				0,00	0,00	0,00	0,00	0,00	0,00
SA00	Nettoergebnis nach Zuw./Entn. Haushaltsrücklagen (Saldo 0 +/- SU23)				-14.100,00	-12.100,00	-12.515,25			
Investive Gebarung										
6/163000/301100	Kapitaltransfers von Ländern, Landesfonds und Landeskammern		3331	1 33	0,00	0,00	0,00	0,00	0,00	25.000,00
6/163000/303200	Kapitaltransfers von sonstigen Trägern des öffentlichen Rechts und SV; KLV		3331	1 33	0,00	0,00	0,00	0,00	0,00	9.900,00
SU 33	Summe Einzahlungen investive Gebarung							0,00	0,00	34.900,00
5/163000/030000	Werkzeuge (Bergeschere)		3414	1 41	0,00	0,00	0,00	0,00	0,00	35.008,80
1/163000/042300	Betriebsausstattung		3415	41	0,00	0,00	0,00	6.000,00	5.000,00	6.127,86
SU 34	Summe Auszahlungen investive Gebarung							6.000,00	5.000,00	41.136,66
SA2	Saldo (2) Geldfluss aus der Investiven Gebarung (33 – 34)							-6.000,00	-5.000,00	-6.236,66
SA3	Saldo (3) Nettofinanzierungssaldo (Saldo 1 + Saldo 2)							-18.800,00	-15.700,00	-16.937,19
Finanzierungstätigkeit										
SU 35	Summe Einzahlungen aus der Finanzierungstätigkeit							0,00	0,00	0,00
SU 36	Summe Auszahlungen aus der Finanzierungstätigkeit							0,00	0,00	0,00
SA4	Saldo (4) Geldfluss aus der Finanzierungstätigkeit (35 – 36)							0,00	0,00	0,00
SA5	Saldo (5) Geldfluss aus der voranschlagswirksamen Gebarung (Saldo 3 + Saldo 4)							-18.800,00	-15.700,00	-16.937,19

		MVAG		VC QU	Ergebnisvoranschlag			Finanzierungsvoranschlag		
		EH	FH		VA 2023	VA 2022	RA 2021	VA 2023	VA 2022	RA 2021
163100	Freiwillige Feuerwehr Zell-Freibach									
Operative Gebarung										
6/163100/803100	Veräußerungen von technischen Anlagen, Fahrzeugen und Maschinen	2116		1 31	0,00	0,00	25.000,00	0,00	0,00	0,00
2/163100/813000	Erträge aus der Auflösung von Investitionszuschüssen (Kapitaltransfers)	2127			20.800,00	36.900,00	15.607,15	0,00	0,00	0,00
2/163100/829100	Sonstige Erträge	2116	3116	18	0,00	3.200,00	0,00	0,00	3.200,00	0,00
SU 21 / 31	Summe Erträge / Einzahlungen operative Gebarung				20.800,00	40.100,00	40.607,15	0,00	3.200,00	0,00
1/163100/400000	Geringwertige Wirtschaftsgüter (GWG)	2221	3221	23	1.000,00	1.000,00	2.391,64	1.000,00	1.000,00	2.391,64
1/163100/413200	Wasser; Bezugsgebühr	2221	3221	23	0,00	100,00	0,00	0,00	100,00	0,00
1/163100/452000	Treibstoffe	2221	3221	23	1.000,00	800,00	974,56	1.000,00	800,00	974,56
1/163100/454000	Reinigungsmittel	2221	3221	23	100,00	100,00	68,76	100,00	100,00	68,76
1/163100/456000	Schreib-, Zeichen- u. sonstige Büromittel	2221	3221	23	100,00	100,00	1,50	100,00	100,00	1,50
1/163100/563000	Sonstige Aufwandsentschädigungen	2213	3213	20	300,00	300,00	291,00	300,00	300,00	291,00
1/163100/600000	Strom	2222	3222	24	8.000,00	5.600,00	4.086,71	8.000,00	5.600,00	4.086,71
1/163100/614000	Instandhaltung von Gebäuden	2224	3224	24	500,00	500,00	0,00	500,00	500,00	0,00
1/163100/616000	Instandhaltung v.Maschinen u.masch.Anl.	2224	3224	24	500,00	500,00	652,97	500,00	500,00	652,97
1/163100/617000	Instandhaltung von Fahrzeugen	2224	3224	24	1.000,00	1.500,00	632,30	1.000,00	1.500,00	632,30
1/163100/630000	Postdienste	2222	3222	24	100,00	100,00	0,00	100,00	100,00	0,00
1/163100/631000	TELEKOMMUNIKATIONSDIENSTE	2222	3222	24	600,00	500,00	615,10	600,00	500,00	569,88
1/163100/670000	Versicherungen	2222	3222	24	2.500,00	2.500,00	2.504,46	2.500,00	2.500,00	2.504,46
1/163100/680300	Planmäßige Abschreibung	2226			4.900,00	4.900,00	4.933,79	0,00	0,00	0,00
1/163100/680500	Planmäßige Abschreibung	2226			600,00	500,00	586,37	0,00	0,00	0,00
1/163100/680600	Planmäßige Abschreibung	2226			16.000,00	33.300,00	9.867,20	0,00	0,00	0,00
1/163100/680700	Planmäßige Abschreibung	2226			2.100,00	1.700,00	2.042,82	0,00	0,00	0,00
1/163100/710000	Öffentliche Abgaben	2225	3225	24	100,00	100,00	8,00	100,00	100,00	8,00
1/163100/711000	Gebühren für die Benützung von Gemeindeeinrichtungen und Anlagen gemäß FAG	2225	3225	24	500,00	500,00	477,00	500,00	500,00	477,00
1/163100/720000	Kostenbeiträge (KE) für Leistungen (Wassergenossenschaft)	2225	3225	24	100,00	0,00	0,00	100,00	0,00	0,00
1/163100/720109	Kostenbeiträge (Kostenersätze) für Leistungen	2225	3225	24	0,00	0,00	230,00	0,00	0,00	230,00
1/163100/728000	Entgelte für sonstige Leistungen	2225	3225	24	400,00	100,00	543,39	400,00	100,00	543,39
1/163100/729100	Sonstige Aufwendungen	2225	3225	24	0,00	3.200,00	0,00	0,00	3.200,00	0,00
1/163100/752600	Transfers an Gemeinden, Gemeindeverbände (ohne marktbestimmte Tätigkeit) und Gemeindefonds	2231	3231	26	300,00	300,00	66,88	300,00	300,00	66,88

		MVAG		VC QU	Ergebnisvoranschlag			Finanzierungsvoranschlag		
		EH	FH		VA 2023	VA 2022	RA 2021	VA 2023	VA 2022	RA 2021
1/163100/768000	Zuwendungen ohne Gegenleist.an phys.Pers	2234	3234	27	500,00	1.000,00	1.046,44	500,00	1.000,00	1.046,44
SU 22 / 32	Summe Aufwendungen / Auszahlungen operative Gebarung				41.200,00	59.200,00	32.020,89	17.600,00	18.800,00	14.545,49
SA 0 / SA 1	(0) Nettoergebnis (21 - 22) / (1) Geldfluss operative Gebarung (31 - 32)				-20.400,00	-19.100,00	8.586,26	-17.600,00	-15.600,00	-14.545,49
SU 23	Summe Haushaltsrücklagen				0,00	0,00	0,00	0,00	0,00	0,00
SA00	Nettoergebnis nach Zuw./Entn. Haushaltsrücklagen (Saldo 0 +/- SU23)				-20.400,00	-19.100,00	8.586,26			
Investive Gebarung										
6/163100/301100	Kapitaltransfers von Ländern, Landesfonds und Landeskammern		3331	1 33	0,00	0,00	0,00	0,00	0,00	200.000,00
6/163100/303200	KapTF von sonst.Trägern des öffentli. Rechts und Sozialvers.(KLV)		3331	1 33	0,00	0,00	0,00	0,00	5.700,00	69.700,00
6/163100/803100	Veräußerungen von technischen Anlagen, Fahrzeugen und Maschinen		3314	1 31	0,00	0,00	0,00	0,00	0,00	25.000,00
SU 33	Summe Einzahlungen investive Gebarung							0,00	5.700,00	294.700,00
1/163100/010000	Gebäude und Bauten		3413	40	0,00	0,00	0,00	7.000,00	0,00	0,00
5/163100/040000	Fahrzeuge		3414	1 41	0,00	0,00	0,00	0,00	9.700,00	294.409,53
1/163100/042300	Betriebsausstattung		3415	41	0,00	0,00	0,00	3.200,00	3.200,00	2.106,20
SU 34	Summe Auszahlungen investive Gebarung							10.200,00	12.900,00	296.515,73
SA2	Saldo (2) Geldfluss aus der Investiven Gebarung (33 - 34)							-10.200,00	-7.200,00	-1.815,73
SA3	Saldo (3) Nettofinanzierungssaldo (Saldo 1 + Saldo 2)							-27.800,00	-22.800,00	-16.361,22
Finanzierungstätigkeit										
SU 35	Summe Einzahlungen aus der Finanzierungstätigkeit							0,00	0,00	0,00
SU 36	Summe Auszahlungen aus der Finanzierungstätigkeit							0,00	0,00	0,00
SA4	Saldo (4) Geldfluss aus der Finanzierungstätigkeit (35 - 36)							0,00	0,00	0,00
SA5	Saldo (5) Geldfluss aus der voranschlagswirksamen Gebarung (Saldo 3 + Saldo 4)							-27.800,00	-22.800,00	-16.361,22

	MVAG	VC	QU	Ergebnisvoranschlag			Finanzierungsvoranschlag		
				EH	FH	VA 2023	VA 2022	RA 2021	VA 2023
2 Unterricht, Erziehung, Sport und Wissenschaft									
21	Allgemeinbildender Unterricht								
210	Allgemeinbildende Pflichtschulen, gemeinsame Kosten								
210000	Allgemeinbildende Pflichtschulen, gemeinsame Kosten								
Operative Gebarung									
SU 21 / 31	Summe Erträge / Einzahlungen operative Gebarung			0,00	0,00	0,00	0,00	0,00	0,00
1/210000/751300	Transf.a.L.,Lf u.LK, Beitrag pädagog.Beratungszentren (K-SchG)	2231	3231	26	100,00	100,00	103,32	100,00	103,32
1/210000/752200	Schulgemeindeverbandsumlage	2231	3231	26	20.600,00	20.600,00	20.672,00	20.600,00	20.672,00
1/210000/754100	Beitrag an den Kärntner Schulbaufonds	2231	3231	26	11.000,00	11.000,00	9.740,52	11.000,00	9.740,52
SU 22 / 32	Summe Aufwendungen / Auszahlungen operative Gebarung			31.700,00	31.700,00	30.515,84	31.700,00	31.700,00	30.515,84
SA 0 / SA 1	(0) Nettoergebnis (21 - 22) / (1) Geldfluss operative Gebarung (31 - 32)			-31.700,00	-31.700,00	-30.515,84	-31.700,00	-31.700,00	-30.515,84
SU 23	Summe Haushaltsrücklagen			0,00	0,00	0,00	0,00	0,00	0,00
SA00	Nettoergebnis nach Zuw./Entn. Haushaltsrücklagen (Saldo 0 +/- SU23)			-31.700,00	-31.700,00	-30.515,84			
Investive Gebarung									
SU 33	Summe Einzahlungen investive Gebarung						0,00	0,00	0,00
SU 34	Summe Auszahlungen investive Gebarung						0,00	0,00	0,00
SA2	Saldo (2) Geldfluss aus der Investiven Gebarung (33 - 34)						0,00	0,00	0,00
SA3	Saldo (3) Nettofinanzierungssaldo (Saldo 1 + Saldo 2)						-31.700,00	-31.700,00	-30.515,84
Finanzierungstätigkeit									
SU 35	Summe Einzahlungen aus der Finanzierungstätigkeit						0,00	0,00	0,00
SU 36	Summe Auszahlungen aus der Finanzierungstätigkeit						0,00	0,00	0,00
SA4	Saldo (4) Geldfluss aus der Finanzierungstätigkeit (35 - 36)						0,00	0,00	0,00
SA5	Saldo (5) Geldfluss aus der voranschlagswirksamen Gebarung (Saldo 3 + Saldo 4)						-31.700,00	-31.700,00	-30.515,84
211	Volksschulen								
211000	Volksschule Zell-Pfarre								
Operative Gebarung									
2/211000/813000	Erträge aus der Auflösung von Investitionszuschüssen (Kapitaltransfers)		2127		11.200,00	11.200,00	12.965,84	0,00	0,00
2/211000/829100	Sonstige Erträge		2116	3116	18	0,00	3.500,00	0,00	3.500,00
SU 21 / 31	Summe Erträge / Einzahlungen operative Gebarung			11.200,00	14.700,00	12.965,84	0,00	3.500,00	0,00
1/211000/400000	Geringwertige Wirtschaftsg.d.Anlageverm.	2221	3221	23	1.800,00	1.800,00	1.214,79	1.800,00	1.214,79
1/211000/451000	Brennstoffe	2221	3221	23	5.700,00	1.900,00	3.061,22	5.700,00	1.900,00
1/211000/454000	Reinigungsmittel	2221	3221	23	500,00	400,00	730,64	500,00	730,64
1/211000/456000	Schreib-, Zeichen- u.sonstigeBüromittel	2221	3221	23	400,00	400,00	361,12	400,00	361,12

		MVAG		VC QU	Ergebnisvoranschlag			Finanzierungsvoranschlag		
		EH	FH		VA 2023	VA 2022	RA 2021	VA 2023	VA 2022	RA 2021
1/211000/457000	Druckwerke	2221	3221	23	300,00	200,00	159,69	300,00	200,00	159,69
1/211000/459000	Sonstige Verbrauchsgüter	2221	3221	23	100,00	100,00	43,19	100,00	100,00	43,19
1/211000/511000	Geldbezüge f.Vertragsbed.VB II-Arbeiter	2211	3211	20	10.800,00	8.200,00	7.912,80	10.800,00	8.200,00	7.912,80
1/211000/563000	Sonstige Aufwandsentschädigungen	2213	3213	20	100,00	100,00	71,16	100,00	100,00	71,16
1/211000/565000	Mehrleistungsvergütungen	2211	3211	20	100,00	100,00	126,16	100,00	100,00	126,16
1/211000/569000	SONSTIGE NEBENGEÜHREN	2211	3211	20	100,00	100,00	0,49	100,00	100,00	0,49
1/211000/580000	DGB zum Ausgleichsfonds f.Familienbeih.	2212	3212	20	500,00	300,00	312,38	500,00	300,00	312,38
1/211000/582000	Sonstige Dienstgeberbeiträge z.soz.Sich.	2212	3212	20	2.400,00	1.800,00	1.736,63	2.400,00	1.800,00	1.736,63
1/211000/593000	Dotierung von Rückstellungen für nicht konsumierte Urlaube	2214			0,00	0,00	90,47	0,00	0,00	0,00
1/211000/594100	Dotierung von sonstigen Personalrückstellungen	2214			0,00	0,00	116,77	0,00	0,00	0,00
1/211000/600000	Strom	2222	3222	24	2.700,00	2.000,00	1.222,58	2.700,00	2.000,00	1.222,58
1/211000/614000	Instandhaltung von Gebäuden	2224	3224	24	1.700,00	1.700,00	1.764,79	1.700,00	1.700,00	1.764,79
1/211000/616000	Instandhaltung v.Maschinen u.masch.Anl.	2224	3224	24	500,00	500,00	540,62	500,00	500,00	540,62
1/211000/618000	Instandhaltung von sonstigen Anlagen	2224	3224	24	500,00	500,00	480,70	500,00	500,00	480,70
1/211000/630000	Porto	2222	3222	24	100,00	100,00	85,70	100,00	100,00	87,00
1/211000/631000	Telefon, Telegraf und Telex	2222	3222	24	600,00	600,00	598,47	600,00	600,00	557,45
1/211000/631100	TELEKOMMUNIKATIONSDIENSTE (KSN)	2222	3222	24	1.200,00	800,00	864,00	1.200,00	800,00	864,00
1/211000/670000	Versicherungen	2222	3222	24	1.100,00	900,00	917,86	1.100,00	900,00	917,86
1/211000/680300	Planmäßige Abschreibung	2226			11.200,00	11.200,00	11.155,37	0,00	0,00	0,00
1/211000/680600	Planmäßige Abschreibung	2226			200,00	200,00	157,05	0,00	0,00	0,00
1/211000/680700	Planmäßige Abschreibung	2226			900,00	400,00	6.409,50	0,00	0,00	0,00
1/211000/700000	Miet- und Pachtaufwand	2223	3223	24	400,00	0,00	173,88	400,00	0,00	173,88
1/211000/711000	Gebühren für die Benützung von Gemeindeeinrichtungen und Anlagen gemäß FAG	2225	3225	24	800,00	800,00	764,62	800,00	800,00	764,62
1/211000/720109	Kostenbeiträge (Kostensätze) für Leistungen	2225	3225	24	4.600,00	4.500,00	3.072,00	4.600,00	4.500,00	3.072,00
1/211000/724000	Reisegebühren	2225	3225	24	100,00	100,00	0,00	100,00	100,00	0,00
1/211000/728000	Entg.f.sonst.Leist.v.Gewerbetr (Sprachworkshop)	2225	3225	24	1.000,00	500,00	1.028,78	1.000,00	500,00	1.004,69
1/211000/729100	Sonstige Aufwendungen	2225	3225	24	0,00	3.500,00	0,00	0,00	3.500,00	0,00
1/211000/751400	Transfers an Länder, Landesfonds und Landeskammern	2231	3231	26	100,00	100,00	78,43	100,00	100,00	78,43
SU 22 / 32	Summe Aufwendungen / Auszahlungen operative Gebarung				50.500,00	43.800,00	45.251,86	38.200,00	32.000,00	26.489,83
SA 0 / SA 1	(0) Nettoergebnis (21 - 22) / (1) Geldfluss operative Gebarung (31 - 32)				-39.300,00	-29.100,00	-32.286,02	-38.200,00	-28.500,00	-26.489,83
SU 23	Summe Haushaltsrücklagen				0,00	0,00	0,00	0,00	0,00	0,00
SA00	Nettoergebnis nach Zuw./Entn. Haushaltsrücklagen (Saldo 0 +/- SU23)				-39.300,00	-29.100,00	-32.286,02			

		MVAG		VC QU	Ergebnisvoranschlag			Finanzierungsvoranschlag		
		EH	FH		VA 2023	VA 2022	RA 2021	VA 2023	VA 2022	RA 2021
Investive Gebarung										
SU 33	Summe Einzahlungen investive Gebarung							0,00	0,00	0,00
1/211000/010000	Gebäude		3413	40	0,00	0,00	0,00	1.500,00	1.500,00	0,00
1/211000/042000	Amtsausstattung		3415	41	0,00	0,00	0,00	2.000,00	2.000,00	4.232,73
SU 34	Summe Auszahlungen investive Gebarung							3.500,00	3.500,00	4.232,73
SA2	Saldo (2) Geldfluss aus der Investiven Gebarung (33 – 34)							-3.500,00	-3.500,00	-4.232,73
SA3	Saldo (3) Nettofinanzierungssaldo (Saldo 1 + Saldo 2)							-41.700,00	-32.000,00	-30.722,56
Finanzierungstätigkeit										
SU 35	Summe Einzahlungen aus der Finanzierungstätigkeit							0,00	0,00	0,00
SU 36	Summe Auszahlungen aus der Finanzierungstätigkeit							0,00	0,00	0,00
SA4	Saldo (4) Geldfluss aus der Finanzierungstätigkeit (35 – 36)							0,00	0,00	0,00
SA5	Saldo (5) Geldfluss aus der voranschlagswirksamen Gebarung (Saldo 3 + Saldo 4)							-41.700,00	-32.000,00	-30.722,56
23 Förderung des Unterrichts										
232 Schülerbetreuung										
232000 Schülerbetreuung										
Operative Gebarung										
2/232000/813000	Erträge aus der Auflösung von Investitionszuschüssen (Kapitaltransfers)		2127		5.600,00	5.500,00	5.569,36	0,00	0,00	0,00
2/232000/828000	Rückersätze von Ausgaben (Schülerbeförderung)	2116	3116	18	7.700,00	7.700,00	7.756,00	7.700,00	7.700,00	7.756,00
2/232000/829000	Sonstige Einnahmen Kombivermietung	2116	3116	18	300,00	300,00	293,20	300,00	300,00	293,20
SU 21 / 31	Summe Erträge / Einzahlungen operative Gebarung				13.600,00	13.500,00	13.618,56	8.000,00	8.000,00	8.049,20
1/232000/400000	Geringwert.Wirtschaftsgüter	2221	3221	23	200,00	200,00	147,33	200,00	200,00	147,33
1/232000/452000	Treibstoffe (Kombi)	2221	3221	23	3.000,00	3.000,00	1.932,23	3.000,00	3.000,00	3.335,96
1/232000/617000	Instandhaltung von Fahrzeugen (Vorder-Hinterachse)	2224	3224	24	1.500,00	2.000,00	2.505,17	1.500,00	2.000,00	2.505,17
1/232000/620000	Personen und Gütertransporte (schulbezogene Aktionen)	2222	3222	24	1.000,00	1.500,00	1.270,00	1.000,00	1.500,00	1.270,00
1/232000/670000	Versicherung (Kombi)	2222	3222	24	2.700,00	2.600,00	2.590,07	2.700,00	2.600,00	2.590,07
1/232000/680600	Planmäßige Abschreibung	2226			5.600,00	5.600,00	5.624,21	0,00	0,00	0,00
1/232000/720109	Kostenbeiträge (Kostenersätze) für Leistungen	2225	3225	24	14.500,00	10.000,00	12.912,00	14.500,00	10.000,00	12.912,00
1/232000/728000	Entgelte f.s.Leist.f.Gewerbe treibende (Sonderpädag.Bedarf)	2225	3225	24	400,00	400,00	0,00	400,00	400,00	0,00
1/232000/768000	Zuwend.o. Gegenl.a.phys.Pers (schulbezogene Veranstaltungen)	2234	3234	27	1.000,00	2.000,00	0,00	1.000,00	2.000,00	0,00
SU 22 / 32	Summe Aufwendungen / Auszahlungen operative Gebarung				29.900,00	27.300,00	26.981,01	24.300,00	21.700,00	22.760,53
SA 0 / SA 1	(0) Nettoergebnis (21 - 22) / (1) Geldfluss operative Gebarung (31 – 32)				-16.300,00	-13.800,00	-13.362,45	-16.300,00	-13.700,00	-14.711,33

		MVAG		VC QU	Ergebnisvoranschlag			Finanzierungsvoranschlag		
		EH	FH		VA 2023	VA 2022	RA 2021	VA 2023	VA 2022	RA 2021
SU 23	Summe Haushaltsrücklagen				0,00	0,00	0,00	0,00	0,00	0,00
SA00	Nettoergebnis nach Zuw./Entn. Haushaltsrücklagen (Saldo 0 +/- SU23)				-16.300,00	-13.800,00	-13.362,45			
Investive Gebarung										
6/232000/301100	Kapitaltransfers von Ländern, Landesfonds und Landeskammern		3331	1 33	0,00	0,00	0,00	0,00	0,00	886,08
SU 33	Summe Einzahlungen investive Gebarung							0,00	0,00	886,08
5/232000/040000	Fahrzeuge (Schonbezüge, Ketten)		3414	1 41	0,00	0,00	0,00	0,00	0,00	886,08
SU 34	Summe Auszahlungen investive Gebarung							0,00	0,00	886,08
SA2	Saldo (2) Geldfluss aus der Investiven Gebarung (33 – 34)							0,00	0,00	0,00
SA3	Saldo (3) Nettofinanzierungssaldo (Saldo 1 + Saldo 2)							-16.300,00	-13.700,00	-14.711,33
Finanzierungstätigkeit										
SU 35	Summe Einzahlungen aus der Finanzierungstätigkeit							0,00	0,00	0,00
SU 36	Summe Auszahlungen aus der Finanzierungstätigkeit							0,00	0,00	0,00
SA4	Saldo (4) Geldfluss aus der Finanzierungstätigkeit (35 – 36)							0,00	0,00	0,00
SA5	Saldo (5) Geldfluss aus der voranschlagswirksamen Gebarung (Saldo 3 + Saldo 4)							-16.300,00	-13.700,00	-14.711,33
239	Sonstige Einrichtungen und Maßnahmen									
239000	Sonstige Einrichtungen und Maßnahmen									
Operative Gebarung										
SU 21 / 31	Summe Erträge / Einzahlungen operative Gebarung				0,00	0,00	0,00	0,00	0,00	0,00
1/239000/768000	Transfers an private Organisationen ohne Erwerbszweck (Bildungsscheck, Ticket)	2234	3234	27	500,00	500,00	200,00	500,00	500,00	200,00
SU 22 / 32	Summe Aufwendungen / Auszahlungen operative Gebarung				500,00	500,00	200,00	500,00	500,00	200,00
SA 0 / SA 1	(0) Nettoergebnis (21 - 22) / (1) Geldfluss operative Gebarung (31 – 32)				-500,00	-500,00	-200,00	-500,00	-500,00	-200,00
SU 23	Summe Haushaltsrücklagen				0,00	0,00	0,00	0,00	0,00	0,00
SA00	Nettoergebnis nach Zuw./Entn. Haushaltsrücklagen (Saldo 0 +/- SU23)				-500,00	-500,00	-200,00			
Investive Gebarung										
SU 33	Summe Einzahlungen investive Gebarung							0,00	0,00	0,00
SU 34	Summe Auszahlungen investive Gebarung							0,00	0,00	0,00
SA2	Saldo (2) Geldfluss aus der Investiven Gebarung (33 – 34)							0,00	0,00	0,00
SA3	Saldo (3) Nettofinanzierungssaldo (Saldo 1 + Saldo 2)							-500,00	-500,00	-200,00
Finanzierungstätigkeit										
SU 35	Summe Einzahlungen aus der Finanzierungstätigkeit							0,00	0,00	0,00
SU 36	Summe Auszahlungen aus der Finanzierungstätigkeit							0,00	0,00	0,00
SA4	Saldo (4) Geldfluss aus der Finanzierungstätigkeit (35 – 36)							0,00	0,00	0,00
SA5	Saldo (5) Geldfluss aus der voranschlagswirksamen Gebarung (Saldo 3 + Saldo 4)							-500,00	-500,00	-200,00

		MVAG		VC QU	Ergebnisvoranschlag			Finanzierungsvoranschlag		
		EH	FH		VA 2023	VA 2022	RA 2021	VA 2023	VA 2022	RA 2021
24	Vorschulische Erziehung									
240	Kindergärten									
240000	Kindergärten Zell/Sele									
Operative Gebarung										
2/240000/810000	Leistungserlöse(Elternbeiträge)	2114	3114	13	11.000,00	12.000,00	14.523,29	11.000,00	12.000,00	14.715,12
2/240000/813000	Erträge aus der Auflösung von Investitionszuschüssen (Kapitaltransfers)	2127			9.700,00	11.000,00	11.014,99	0,00	0,00	0,00
2/240000/829100	Sonstige Erträge	2116	3116	18	0,00	2.000,00	0,00	0,00	2.000,00	0,00
2/240000/860000	LFDE TRFZBund Bundeskanzleramt	2121	3121	15	10.000,00	0,00	0,00	10.000,00	0,00	15.000,00
2/240000/860500	Transfers von Bund, Bundesfonds und Bundeskammern-Abstimmungsspende	2121	3121	15	0,00	20.000,00	20.000,00	0,00	20.000,00	20.000,00
2/240000/861000	LAUFENDE TRANSFERZAHLUNGEN VON LÄNDERN UND LANDESFONDS	2121	3121	15	41.000,00	38.000,00	38.144,51	41.000,00	38.000,00	38.144,51
2/240000/861500	Laufende Transferzahl. Von Lan Kinder Stipendium	2121	3121	15	13.400,00	7.500,00	9.224,00	13.400,00	7.500,00	9.224,00
SU 21 / 31	Summe Erträge / Einzahlungen operative Gebarung				85.100,00	90.500,00	92.906,79	75.400,00	79.500,00	97.083,63
1/240000/400000	Geringwertige Wirtschaftsgüter des Anlagevermögens	2221	3221	23	1.000,00	1.000,00	912,56	1.000,00	1.000,00	912,56
1/240000/430000	Lebensmittel (Menü KG)	2221	3221	23	0,00	200,00	0,00	0,00	200,00	0,00
1/240000/451000	Brennstoffe	2221	3221	23	5.700,00	2.000,00	2.709,04	5.700,00	2.000,00	2.028,46
1/240000/454000	Reinigungsmittel	2221	3221	23	600,00	600,00	408,75	600,00	600,00	408,75
1/240000/456000	Schreib-, Zeichen Und Sonstige Büromittel	2221	3221	23	400,00	700,00	611,87	400,00	700,00	611,87
1/240000/457000	Druckwerke	2221	3221	23	200,00	200,00	99,18	200,00	200,00	99,18
1/240000/459000	Sonstige Verbrauchsgüter	2221	3221	23	3.000,00	3.000,00	1.399,29	3.000,00	3.000,00	1.305,69
1/240000/510000	Geldbezüge der Vertragsbediensteten der Verwaltung	2211	3211	20	1.200,00	0,00	991,66	1.200,00	0,00	991,66
1/240000/511000	GELDBEZÜGE FÜR VERTRAGS-BEDIENSTETE IN HANDWERKLICHER	2211	3211	20	10.800,00	8.200,00	7.912,68	10.800,00	8.200,00	7.912,68
1/240000/563000	SONSTIGE AUFWANDS-ENTSCÄDIGUNGEN	2213	3213	20	100,00	100,00	71,15	100,00	100,00	71,15
1/240000/565000	Mehrleistungsvergütungen	2211	3211	20	100,00	100,00	126,13	100,00	100,00	126,13
1/240000/569000	SONSTIGE NEBENGEÜHREN	2211	3211	20	100,00	100,00	0,49	100,00	100,00	0,49
1/240000/580000	DIENSTGEBERBEITRAG ZUM AUSGLEICH FÜR FB	2212	3212	20	500,00	300,00	351,14	500,00	300,00	351,14
1/240000/582000	SONSTIGE DIENSTNEHMERBEITRÄGE ZUR SOZIALEN SICHERHEIT	2212	3212	20	2.600,00	1.800,00	1.940,47	2.600,00	1.800,00	1.940,47
1/240000/593000	Dotierung von Rückstellungen für nicht konsumierte Urlaube	2214			0,00	0,00	90,48	0,00	0,00	0,00
1/240000/594100	Dotierung von sonstigen Personalrückstellungen	2214			0,00	0,00	116,77	0,00	0,00	0,00

		MVAG		VC QU	Ergebnisvoranschlag			Finanzierungsvoranschlag		
		EH	FH		VA 2023	VA 2022	RA 2021	VA 2023	VA 2022	RA 2021
1/240000/600000	Strom	2222	3222	24	3.200,00	2.900,00	1.018,81	3.200,00	2.900,00	1.018,81
1/240000/614000	Instandhaltung von Gebäuden	2224	3224	24	1.000,00	1.000,00	199,11	1.000,00	1.000,00	199,11
1/240000/616000	Instandhaltung von Maschinen	2224	3224	24	500,00	500,00	465,96	500,00	500,00	465,96
1/240000/618000	INSTANDHALTUNG VON SONSTIGEN ANLAGEN	2224	3224	24	300,00	300,00	317,35	300,00	300,00	317,35
1/240000/620000	PERSONEN UND GÜTERTRANSPORTE (Fäkalien)	2222	3222	24	0,00	0,00	493,50	0,00	0,00	493,50
1/240000/630000	POSTDIENSTE	2222	3222	24	100,00	100,00	0,00	100,00	100,00	0,00
1/240000/631000	TELEFON	2222	3222	24	500,00	500,00	476,11	500,00	500,00	442,89
1/240000/670000	VERSICHERUNGEN	2222	3222	24	1.000,00	1.000,00	917,87	1.000,00	1.000,00	917,87
1/240000/680200	Planmäßige Abschreibung	2226			0,00	900,00	871,43	0,00	0,00	0,00
1/240000/680300	Planmäßige Abschreibung	2226			9.400,00	9.400,00	9.435,72	0,00	0,00	0,00
1/240000/680500	Planmäßige Abschreibung	2226			0,00	300,00	311,01	0,00	0,00	0,00
1/240000/680700	Planmäßige Abschreibung	2226			600,00	500,00	573,85	0,00	0,00	0,00
1/240000/700000	Miet- und Pachtaufwand	2223	3223	24	300,00	300,00	144,90	300,00	300,00	144,90
1/240000/711000	Gebühren für die Benützung von Gemeindeeinrichtungen und Anlagen gemäß FAG	2225	3225	24	600,00	600,00	606,99	600,00	600,00	606,99
1/240000/720000	Kostenbeiträge Zweispr.KG Ferlach	2225	3225	24	4.800,00	4.800,00	4.670,00	4.800,00	4.800,00	4.670,00
1/240000/720109	Kostenbeiträge (Kostenersätze) für Leistungen	2225	3225	24	4.200,00	4.000,00	3.120,00	4.200,00	4.000,00	3.120,00
1/240000/720200	KOSTENBEITRAG Personal zweispr.KG Ferlach	2225	3225	24	123.800,00	106.500,00	103.900,91	123.800,00	106.500,00	96.458,61
1/240000/724000	Reisegebühren	2225	3225	24	100,00	100,00	0,00	100,00	100,00	0,00
1/240000/728000	Entgelte f. sonstige Leist. (Essen)	2225	3225	24	14.000,00	12.000,00	11.990,02	14.000,00	12.000,00	20.130,94
1/240000/729100	Sonstige Aufwendungen	2225	3225	24	0,00	2.000,00	0,00	0,00	2.000,00	0,00
SU 22 / 32	Summe Aufwendungen / Auszahlungen operative Gebarung				190.700,00	166.000,00	157.255,20	180.700,00	154.900,00	145.747,16
SA 0 / SA 1	(0) Nettoergebnis (21 - 22) / (1) Geldfluss operative Gebarung (31 - 32)				-105.600,00	-75.500,00	-64.348,41	-105.300,00	-75.400,00	-48.663,53
SU 23	Summe Haushaltsrücklagen				0,00	0,00	0,00	0,00	0,00	0,00
SA00	Nettoergebnis nach Zuw./Entn. Haushaltsrücklagen (Saldo 0 +/- SU23)				-105.600,00	-75.500,00	-64.348,41			
Investive Gebarung										
SU 33	Summe Einzahlungen investive Gebarung							0,00	0,00	0,00
1/240000/006000	Sonstige Grundstückseinricht. (Kinderspielplatz)		3412	40	0,00	0,00	0,00	0,00	500,00	0,00
1/240000/042300	Betriebsausstattung (KG)		3415	41	0,00	0,00	0,00	6.000,00	1.500,00	515,15
SU 34	Summe Auszahlungen investive Gebarung							6.000,00	2.000,00	515,15
SA2	Saldo (2) Geldfluss aus der Investiven Gebarung (33 - 34)							-6.000,00	-2.000,00	-515,15
SA3	Saldo (3) Nettofinanzierungssaldo (Saldo 1 + Saldo 2)							-111.300,00	-77.400,00	-49.178,68
Finanzierungstätigkeit										
SU 35	Summe Einzahlungen aus der Finanzierungstätigkeit							0,00	0,00	0,00

	MVAG	VC	QU	Ergebnisvoranschlag			Finanzierungsvoranschlag			
				EH	FH	VA 2023	VA 2022	RA 2021	VA 2023	VA 2022
SU 36								0,00	0,00	0,00
SA4								0,00	0,00	0,00
SA5								-111.300,00	-77.400,00	-49.178,68
249										
249000										
Operative Gebarung										
SU 21 / 31								0,00	0,00	0,00
1/249000/751900	Tfa L,Lf u. LK, Kostenbeitrag f.d. Kinder (Tagesbetr.(K-KBBG))	2231	3231	26	19.300,00	17.400,00	16.680,31	19.300,00	17.400,00	16.680,31
SU 22 / 32					19.300,00	17.400,00	16.680,31	19.300,00	17.400,00	16.680,31
SA 0 / SA 1					-19.300,00	-17.400,00	-16.680,31	-19.300,00	-17.400,00	-16.680,31
SU 23					0,00	0,00	0,00	0,00	0,00	0,00
SA00					-19.300,00	-17.400,00	-16.680,31			
Investive Gebarung										
SU 33								0,00	0,00	0,00
SU 34								0,00	0,00	0,00
SA2								0,00	0,00	0,00
SA3								-19.300,00	-17.400,00	-16.680,31
Finanzierungstätigkeit										
SU 35								0,00	0,00	0,00
SU 36								0,00	0,00	0,00
SA4								0,00	0,00	0,00
SA5								-19.300,00	-17.400,00	-16.680,31
26										
262										
262000										
Operative Gebarung										
6/262000/861100	Transfers von Ländern, Landesfonds und Landesammern	2121	3121	1 15	0,00	0,00	20.000,00	0,00	0,00	20.000,00
SU 21 / 31					0,00	0,00	20.000,00	0,00	0,00	20.000,00
5/262000/757000	Transfers an private Organisationen ohne Erwerbszweck	2234	3234	1 27	0,00	0,00	20.000,00	0,00	0,00	20.000,00
SU 22 / 32					0,00	0,00	20.000,00	0,00	0,00	20.000,00
SA 0 / SA 1					0,00	0,00	0,00	0,00	0,00	0,00
SU 23					0,00	0,00	0,00	0,00	0,00	0,00
SA00					0,00	0,00	0,00			

	MVAG	VC QU	Ergebnisvoranschlag			Finanzierungsvoranschlag				
			EH	FH	VA 2023	VA 2022	RA 2021	VA 2023	VA 2022	RA 2021
Investive Gebarung										
SU 33								0,00	0,00	0,00
SU 34								0,00	0,00	0,00
SA2								0,00	0,00	0,00
SA3								0,00	0,00	0,00
Finanzierungstätigkeit										
SU 35								0,00	0,00	0,00
SU 36								0,00	0,00	0,00
SA4								0,00	0,00	0,00
SA5								0,00	0,00	0,00
262200 DSG Sele-Zell										
Operative Gebarung										
6/262200/861000			2121	3121	2	15		0,00	0,00	2.500,00
6/262200/861100			2121	3121		15		0,00	8.000,00	0,00
SU 21 / 31								0,00	8.000,00	2.500,00
5/262200/757000			2234	3234	2	27		0,00	8.000,00	2.500,00
SU 22 / 32								0,00	8.000,00	2.500,00
SA 0 / SA 1								0,00	0,00	0,00
SU 23								0,00	0,00	0,00
SA00								0,00	0,00	0,00
Investive Gebarung										
SU 33								0,00	0,00	0,00
SU 34								0,00	0,00	0,00
SA2								0,00	0,00	0,00
SA3								0,00	0,00	0,00
Finanzierungstätigkeit										
SU 35								0,00	0,00	0,00
SU 36								0,00	0,00	0,00
SA4								0,00	0,00	0,00
SA5								0,00	0,00	0,00

		MVAG		VC QU	Ergebnisvoranschlag			Finanzierungsvoranschlag		
		EH	FH		VA 2023	VA 2022	RA 2021	VA 2023	VA 2022	RA 2021
263	Turn- und Sporthallen									
263000	Turn- und Sporthallen									
Operative Gebarung										
2/263000/811000	Einnahmen aus d.Vermietung und Verpacht.(Strom, Heizung,Wass	2115	3115	14	2.000,00	2.000,00	1.516,80	2.000,00	2.000,00	1.516,80
2/263000/813000	Erträge aus der Auflösung von Investitionszuschüssen (Kapitaltransfers)	2127			15.800,00	15.900,00	16.177,25	0,00	0,00	0,00
SU 21 / 31	Summe Erträge / Einzahlungen operative Gebarung				17.800,00	17.900,00	17.694,05	2.000,00	2.000,00	1.516,80
1/263000/400000	GWG d. Anlagevermögens	2221	3221	23	200,00	200,00	0,00	200,00	200,00	0,00
1/263000/451000	Brennstoffe	2221	3221	23	2.500,00	1.500,00	1.000,00	2.500,00	1.500,00	1.000,00
1/263000/454000	Reinigungsmittel	2221	3221	23	300,00	300,00	277,00	300,00	300,00	277,00
1/263000/600000	STROM	2222	3222	24	1.800,00	1.200,00	755,48	1.800,00	1.200,00	755,48
1/263000/614000	INSTANDHALTUNG VON GEBÄUDEN	2224	3224	24	500,00	500,00	328,80	500,00	500,00	328,80
1/263000/618000	Instandhaltung von sonstigen A nlagen	2224	3224	24	100,00	100,00	5,40	100,00	100,00	5,40
1/263000/670000	VERSICHERUNGEN	2222	3222	24	800,00	800,00	790,36	800,00	800,00	790,36
1/263000/680300	Planmäßige Abschreibung	2226			15.800,00	15.800,00	15.836,90	0,00	0,00	0,00
1/263000/680700	Planmäßige Abschreibung	2226			0,00	100,00	386,55	0,00	0,00	0,00
1/263000/711000	Gebühren für die Benützung von Gemeindeeinrichtungen und Anlagen gemäß FAG	2225	3225	24	300,00	300,00	286,96	300,00	300,00	286,96
1/263000/720109	Kostenbeiträge (Kostensätze) für Leistungen	2225	3225	24	800,00	600,00	608,00	800,00	600,00	608,00
1/263000/726000	Mitgliedsbeiträge an ARGE Geopark EVTZ	2225	3225	24	3.500,00	3.500,00	4.563,00	3.500,00	3.500,00	3.500,00
SU 22 / 32	Summe Aufwendungen / Auszahlungen operative Gebarung				26.600,00	24.900,00	24.838,45	10.800,00	9.000,00	7.552,00
SA 0 / SA 1	(0) Nettoergebnis (21 - 22) / (1) Geldfluss operative Gebarung (31 – 32)				-8.800,00	-7.000,00	-7.144,40	-8.800,00	-7.000,00	-6.035,20
SU 23	Summe Haushaltsrücklagen				0,00	0,00	0,00	0,00	0,00	0,00
SA00	Nettoergebnis nach Zuw./Entn. Haushaltsrücklagen (Saldo 0 +/- SU23)				-8.800,00	-7.000,00	-7.144,40			
Investive Gebarung										
SU 33	Summe Einzahlungen investive Gebarung							0,00	0,00	0,00
SU 34	Summe Auszahlungen investive Gebarung							0,00	0,00	0,00
SA2	Saldo (2) Geldfluss aus der Investiven Gebarung (33 – 34)							0,00	0,00	0,00
SA3	Saldo (3) Nettofinanzierungssaldo (Saldo 1 + Saldo 2)							-8.800,00	-7.000,00	-6.035,20
Finanzierungstätigkeit										
SU 35	Summe Einzahlungen aus der Finanzierungstätigkeit							0,00	0,00	0,00
SU 36	Summe Auszahlungen aus der Finanzierungstätigkeit							0,00	0,00	0,00
SA4	Saldo (4) Geldfluss aus der Finanzierungstätigkeit (35 – 36)							0,00	0,00	0,00
SA5	Saldo (5) Geldfluss aus der voranschlagswirksamen Gebarung (Saldo 3 + Saldo 4)							-8.800,00	-7.000,00	-6.035,20

	MVAG	VC	QU	Ergebnisvoranschlag			Finanzierungsvoranschlag			
				EH	FH	VA 2023	VA 2022	RA 2021	VA 2023	VA 2022
263100	Bergsteigerdorf Zell/Sele									
Operative Gebarung										
SU 21 / 31	Summe Erträge / Einzahlungen operative Gebarung			0,00	0,00	0,00	0,00	0,00	0,00	
1/263100/400000	GWG d.AV Plane, T-Shirt, Fahnen	2221	3221	23	500,00	500,00	0,00	500,00	500,00	0,00
1/263100/728000	Entgelte f. Sonst.Leistung (Koschutahiking)	2225	3225	24	1.500,00	500,00	771,60	1.500,00	500,00	771,60
SU 22 / 32	Summe Aufwendungen / Auszahlungen operative Gebarung			2.000,00	1.000,00	771,60	2.000,00	1.000,00	771,60	
SA 0 / SA 1	(0) Nettoergebnis (21 - 22) / (1) Geldfluss operative Gebarung (31 – 32)			-2.000,00	-1.000,00	-771,60	-2.000,00	-1.000,00	-771,60	
SU 23	Summe Haushaltsrücklagen			0,00	0,00	0,00	0,00	0,00	0,00	
SA00	Nettoergebnis nach Zuw./Entn. Haushaltsrücklagen (Saldo 0 +/- SU23)			-2.000,00	-1.000,00	-771,60				
Investive Gebarung										
SU 33	Summe Einzahlungen investive Gebarung						0,00	0,00	0,00	
SU 34	Summe Auszahlungen investive Gebarung						0,00	0,00	0,00	
SA2	Saldo (2) Geldfluss aus der Investiven Gebarung (33 – 34)						0,00	0,00	0,00	
SA3	Saldo (3) Nettofinanzierungssaldo (Saldo 1 + Saldo 2)						-2.000,00	-1.000,00	-771,60	
Finanzierungstätigkeit										
SU 35	Summe Einzahlungen aus der Finanzierungstätigkeit						0,00	0,00	0,00	
SU 36	Summe Auszahlungen aus der Finanzierungstätigkeit						0,00	0,00	0,00	
SA4	Saldo (4) Geldfluss aus der Finanzierungstätigkeit (35 – 36)						0,00	0,00	0,00	
SA5	Saldo (5) Geldfluss aus der voranschlagswirksamen Gebarung (Saldo 3 + Saldo 4)						-2.000,00	-1.000,00	-771,60	
266	Wintersportanlagen									
266000	Wintersportanlagen									
Operative Gebarung										
2/266000/829000	Sonstige Einnahmen (Loipe)	2116	3116	18	800,00	2.300,00	3.450,65	800,00	2.300,00	3.450,65
SU 21 / 31	Summe Erträge / Einzahlungen operative Gebarung			800,00	2.300,00	3.450,65	800,00	2.300,00	3.450,65	
1/266000/680600	Planmäßige Abschreibung	2226			0,00	0,00	1,00	0,00	0,00	0,00
1/266000/720109	Kostenbeiträge (Kostenersätze) für Leistungen	2225	3225	24	7.200,00	6.000,00	3.280,00	7.200,00	6.000,00	3.280,00
1/266000/728000	ENTG.f.sonst. Leist. Rep. Loipengerät	2225	3225	24	1.500,00	1.500,00	2.595,51	1.500,00	1.500,00	1.948,79
1/266000/764000	Einmalige Entschädigungen (Loipe)	2234	3234	27	800,00	800,00	750,00	800,00	800,00	750,00
SU 22 / 32	Summe Aufwendungen / Auszahlungen operative Gebarung			9.500,00	8.300,00	6.626,51	9.500,00	8.300,00	5.978,79	
SA 0 / SA 1	(0) Nettoergebnis (21 - 22) / (1) Geldfluss operative Gebarung (31 – 32)			-8.700,00	-6.000,00	-3.175,86	-8.700,00	-6.000,00	-2.528,14	
SU 23	Summe Haushaltsrücklagen			0,00	0,00	0,00	0,00	0,00	0,00	
SA00	Nettoergebnis nach Zuw./Entn. Haushaltsrücklagen (Saldo 0 +/- SU23)			-8.700,00	-6.000,00	-3.175,86				
Investive Gebarung										
SU 33	Summe Einzahlungen investive Gebarung						0,00	0,00	0,00	
SU 34	Summe Auszahlungen investive Gebarung						0,00	0,00	0,00	

		MVAG VC QU			Ergebnisvoranschlag			Finanzierungsvoranschlag		
		EH	FH		VA 2023	VA 2022	RA 2021	VA 2023	VA 2022	RA 2021
SA2	Saldo (2) Geldfluss aus der Investiven Gebarung (33 – 34)							0,00	0,00	0,00
SA3	Saldo (3) Nettofinanzierungssaldo (Saldo 1 + Saldo 2)							-8.700,00	-6.000,00	-2.528,14
Finanzierungstätigkeit										
SU 35	Summe Einzahlungen aus der Finanzierungstätigkeit							0,00	0,00	0,00
SU 36	Summe Auszahlungen aus der Finanzierungstätigkeit							0,00	0,00	0,00
SA4	Saldo (4) Geldfluss aus der Finanzierungstätigkeit (35 – 36)							0,00	0,00	0,00
SA5	Saldo (5) Geldfluss aus der voranschlagswirksamen Gebarung (Saldo 3 + Saldo 4)							-8.700,00	-6.000,00	-2.528,14
269	Sonstige Einrichtungen und Maßnahmen									
269000	Sonstige Einrichtungen und Maßnahmen									
Operative Gebarung										
2/269000/861100	Transfers von Ländern, Landesfonds und Landeskammern	2121	3121	15	0,00	1.600,00	0,00	0,00	1.600,00	0,00
2/269000/861101	Transfers von Ländern, Landesfonds und Landeskammern	2121	3121	15	0,00	2.000,00	0,00	0,00	2.000,00	0,00
SU 21 / 31	Summe Erträge / Einzahlungen operative Gebarung				0,00	3.600,00	0,00	0,00	3.600,00	0,00
1/269000/700100	PACHTZINSE (DSG-Sportplatz)	2223	3223	24	1.700,00	1.700,00	1.650,00	1.700,00	1.700,00	1.650,00
1/269000/728000	Entgelte für sonstige Leistungen	2225	3225	24	0,00	0,00	318,00	0,00	0,00	318,00
1/269000/757000	Transfers an private Organisationen ohne EZ(DSG)	2234	3234	27	0,00	1.600,00	0,00	0,00	1.600,00	0,00
1/269000/757100	Transfers an private Organisationen ohne EZ (NTV)	2234	3234	27	0,00	2.000,00	0,00	0,00	2.000,00	0,00
1/269000/768000	Sonstige Transfers an private Haushalte	2234	3234	27	0,00	500,00	2.000,00	0,00	500,00	2.000,00
SU 22 / 32	Summe Aufwendungen / Auszahlungen operative Gebarung				1.700,00	5.800,00	3.968,00	1.700,00	5.800,00	3.968,00
SA 0 / SA 1	(0) Nettoergebnis (21 - 22) / (1) Geldfluss operative Gebarung (31 – 32)				-1.700,00	-2.200,00	-3.968,00	-1.700,00	-2.200,00	-3.968,00
SU 23	Summe Haushaltsrücklagen				0,00	0,00	0,00	0,00	0,00	0,00
SA00	Nettoergebnis nach Zuw./Entn. Haushaltsrücklagen (Saldo 0 +/- SU23)				-1.700,00	-2.200,00	-3.968,00			
Investive Gebarung										
SU 33	Summe Einzahlungen investive Gebarung							0,00	0,00	0,00
SU 34	Summe Auszahlungen investive Gebarung							0,00	0,00	0,00
SA2	Saldo (2) Geldfluss aus der Investiven Gebarung (33 – 34)							0,00	0,00	0,00
SA3	Saldo (3) Nettofinanzierungssaldo (Saldo 1 + Saldo 2)							-1.700,00	-2.200,00	-3.968,00
Finanzierungstätigkeit										
SU 35	Summe Einzahlungen aus der Finanzierungstätigkeit							0,00	0,00	0,00
SU 36	Summe Auszahlungen aus der Finanzierungstätigkeit							0,00	0,00	0,00
SA4	Saldo (4) Geldfluss aus der Finanzierungstätigkeit (35 – 36)							0,00	0,00	0,00
SA5	Saldo (5) Geldfluss aus der voranschlagswirksamen Gebarung (Saldo 3 + Saldo 4)							-1.700,00	-2.200,00	-3.968,00

		MVAG		VC QU	Ergebnisvoranschlag			Finanzierungsvoranschlag		
		EH	FH		VA 2023	VA 2022	RA 2021	VA 2023	VA 2022	RA 2021
3 Kunst, Kultur und Kultus										
32	Musik und darstellende Kunst									
322	Maßnahmen zur Förderung der Musikpflege									
322000	Maßnahmen zur Förderung der Musikpflege									
Operative Gebarung										
2/322000/861100	Transfers von Ländern, Landesfonds und Landeskammern	2121	3121	15	0,00	1.000,00	0,00	0,00	1.000,00	0,00
SU 21 / 31	Summe Erträge / Einzahlungen operative Gebarung				0,00	1.000,00	0,00	0,00	1.000,00	0,00
1/322000/757000	Transfers an private Organisationen ohne EZ (PD)	2234	3234	27	0,00	1.000,00	0,00	0,00	1.000,00	0,00
1/322000/757100	lfd.Tfz.priv.Org.(glasbena sola)	2234	3234	27	1.100,00	1.000,00	1.744,52	1.100,00	1.000,00	1.744,52
SU 22 / 32	Summe Aufwendungen / Auszahlungen operative Gebarung				1.100,00	2.000,00	1.744,52	1.100,00	2.000,00	1.744,52
SA 0 / SA 1	(0) Nettoergebnis (21 - 22) / (1) Geldfluss operative Gebarung (31 – 32)				-1.100,00	-1.000,00	-1.744,52	-1.100,00	-1.000,00	-1.744,52
SU 23	Summe Haushaltsrücklagen				0,00	0,00	0,00	0,00	0,00	0,00
SA00	Nettoergebnis nach Zuw./Entn. Haushaltsrücklagen (Saldo 0 +/- SU23)				-1.100,00	-1.000,00	-1.744,52			
Investive Gebarung										
SU 33	Summe Einzahlungen investive Gebarung							0,00	0,00	0,00
SU 34	Summe Auszahlungen investive Gebarung							0,00	0,00	0,00
SA2	Saldo (2) Geldfluss aus der Investiven Gebarung (33 – 34)							0,00	0,00	0,00
SA3	Saldo (3) Nettofinanzierungssaldo (Saldo 1 + Saldo 2)							-1.100,00	-1.000,00	-1.744,52
Finanzierungstätigkeit										
SU 35	Summe Einzahlungen aus der Finanzierungstätigkeit							0,00	0,00	0,00
SU 36	Summe Auszahlungen aus der Finanzierungstätigkeit							0,00	0,00	0,00
SA4	Saldo (4) Geldfluss aus der Finanzierungstätigkeit (35 – 36)							0,00	0,00	0,00
SA5	Saldo (5) Geldfluss aus der voranschlagswirksamen Gebarung (Saldo 3 + Saldo 4)							-1.100,00	-1.000,00	-1.744,52
36	Heimatpflege									
363	Altstadterhaltung und Ortsbildpflege									
363000	Altstadterhaltung und Ortsbildpflege									
Operative Gebarung										
2/363000/813000	Erträge aus der Auflösung von Investitionszuschüssen (Kapitaltransfers)	2127			2.100,00	2.100,00	2.093,93	0,00	0,00	0,00
6/363000/861100	Transfers von Ländern, Landesfonds und Landeskammern	2121	3121	1 15	0,00	0,00	5.000,00	0,00	0,00	5.000,00
SU 21 / 31	Summe Erträge / Einzahlungen operative Gebarung				2.100,00	2.100,00	7.093,93	0,00	0,00	5.000,00
1/363000/680200	Planmäßige Abschreibung	2226			2.100,00	2.100,00	2.093,93	0,00	0,00	0,00

		MVAG VC QU			Ergebnisvoranschlag			Finanzierungsvoranschlag		
		EH	FH		VA 2023	VA 2022	RA 2021	VA 2023	VA 2022	RA 2021
1/363000/728000	Entgelte für sonstige Leistungen	2225	3225	24	0,00	1.800,00	0,00	0,00	1.800,00	0,00
5/363000/768000	Sonstige Transfers an private Haushalte	2234	3234	1 27	0,00	4.200,00	0,00	0,00	4.200,00	0,00
SU 22 / 32	Summe Aufwendungen / Auszahlungen operative Gebarung				2.100,00	8.100,00	2.093,93	0,00	6.000,00	0,00
SA 0 / SA 1	(0) Nettoergebnis (21 - 22) / (1) Geldfluss operative Gebarung (31 - 32)				0,00	-6.000,00	5.000,00	0,00	-6.000,00	5.000,00
SU 23	Summe Haushaltsrücklagen				0,00	0,00	0,00	0,00	0,00	0,00
SA00	Nettoergebnis nach Zuw./Entn. Haushaltsrücklagen (Saldo 0 +/- SU23)				0,00	-6.000,00	5.000,00			
Investive Gebarung										
SU 33	Summe Einzahlungen investive Gebarung							0,00	0,00	0,00
SU 34	Summe Auszahlungen investive Gebarung							0,00	0,00	0,00
SA2	Saldo (2) Geldfluss aus der Investiven Gebarung (33 - 34)							0,00	0,00	0,00
SA3	Saldo (3) Nettofinanzierungssaldo (Saldo 1 + Saldo 2)							0,00	-6.000,00	5.000,00
Finanzierungstätigkeit										
SU 35	Summe Einzahlungen aus der Finanzierungstätigkeit							0,00	0,00	0,00
SU 36	Summe Auszahlungen aus der Finanzierungstätigkeit							0,00	0,00	0,00
SA4	Saldo (4) Geldfluss aus der Finanzierungstätigkeit (35 - 36)							0,00	0,00	0,00
SA5	Saldo (5) Geldfluss aus der voranschlagswirksamen Gebarung (Saldo 3 + Saldo 4)							0,00	-6.000,00	5.000,00
369	Sonstige Einrichtungen und Maßnahmen									
369000	Sonstige Einrichtungen und Maßnahmen									
Operative Gebarung										
2/369000/861100	Transfers von Ländern, Landesfonds und Landeskammern	2121	3121	15	0,00	200,00	0,00	0,00	200,00	0,00
2/369000/861101	Transfers von Ländern, Landesfonds und Landeskammern	2121	3121	15	0,00	1.800,00	0,00	0,00	1.800,00	0,00
2/369000/861102	Transfers von Ländern, Landesfonds und Landeskammern	2121	3121	15	0,00	1.600,00	0,00	0,00	1.600,00	0,00
SU 21 / 31	Summe Erträge / Einzahlungen operative Gebarung				0,00	3.600,00	0,00	0,00	3.600,00	0,00
1/369000/757000	Transfers an private Organisationen ohne EZ (KPD)	2234	3234	27	0,00	1.600,00	0,00	0,00	1.600,00	0,00
1/369000/757100	Transfers an private Organisationen ohne EZ (SPD)	2234	3234	27	0,00	1.800,00	0,00	0,00	1.800,00	0,00
1/369000/757200	Transfers an private Organisationen ohne EZ (Brauchtumsgruppe)	2234	3234	27	0,00	200,00	0,00	0,00	200,00	0,00
SU 22 / 32	Summe Aufwendungen / Auszahlungen operative Gebarung				0,00	3.600,00	0,00	0,00	3.600,00	0,00
SA 0 / SA 1	(0) Nettoergebnis (21 - 22) / (1) Geldfluss operative Gebarung (31 - 32)				0,00	0,00	0,00	0,00	0,00	0,00
SU 23	Summe Haushaltsrücklagen				0,00	0,00	0,00	0,00	0,00	0,00
SA00	Nettoergebnis nach Zuw./Entn. Haushaltsrücklagen (Saldo 0 +/- SU23)				0,00	0,00	0,00			
Investive Gebarung										
SU 33	Summe Einzahlungen investive Gebarung							0,00	0,00	0,00

	MVAG	VC QU	Ergebnisvoranschlag			Finanzierungsvoranschlag				
			EH	FH	VA 2023	VA 2022	RA 2021	VA 2023	VA 2022	RA 2021
SU 34								0,00	0,00	0,00
SA2								0,00	0,00	0,00
SA3								0,00	0,00	0,00
Finanzierungstätigkeit										
SU 35								0,00	0,00	0,00
SU 36								0,00	0,00	0,00
SA4								0,00	0,00	0,00
SA5								0,00	0,00	0,00
37										
371										
371000										
Operative Gebarung										
SU 21 / 31					0,00	0,00	0,00	0,00	0,00	0,00
1/371000/728000			2225	3225	24	0,00	6.000,00	0,00	0,00	6.000,00
SU 22 / 32					0,00	6.000,00	0,00	0,00	6.000,00	0,00
SA 0 / SA 1					0,00	-6.000,00	0,00	0,00	-6.000,00	0,00
SU 23					0,00	0,00	0,00	0,00	0,00	0,00
SA00					0,00	-6.000,00	0,00			
Investive Gebarung										
SU 33								0,00	0,00	0,00
SU 34								0,00	0,00	0,00
SA2								0,00	0,00	0,00
SA3								0,00	-6.000,00	0,00
Finanzierungstätigkeit										
SU 35								0,00	0,00	0,00
SU 36								0,00	0,00	0,00
SA4								0,00	0,00	0,00
SA5								0,00	-6.000,00	0,00

		MVAG VC QU			Ergebnisvoranschlag			Finanzierungsvoranschlag		
		EH	FH		VA 2023	VA 2022	RA 2021	VA 2023	VA 2022	RA 2021
39	Kultus									
390	Kirchliche Angelegenheiten									
390000	Kirchliche Angelegenheiten									
Operative Gebarung										
2/390000/861100	Transfers von Ländern, Landesfonds und Landeskammern	2121	3121	15	0,00	0,00	7.500,00	0,00	0,00	7.500,00
SU 21 / 31	Summe Erträge / Einzahlungen operative Gebarung				0,00	0,00	7.500,00	0,00	0,00	7.500,00
1/390000/754000	Transfers an sonstige Träger des öffentlichen Rechts	2231	3231	26	0,00	7.500,00	0,00	0,00	7.500,00	0,00
SU 22 / 32	Summe Aufwendungen / Auszahlungen operative Gebarung				0,00	7.500,00	0,00	0,00	7.500,00	0,00
SA 0 / SA 1	(0) Nettoergebnis (21 - 22) / (1) Geldfluss operative Gebarung (31 - 32)				0,00	-7.500,00	7.500,00	0,00	-7.500,00	7.500,00
SU 23	Summe Haushaltsrücklagen				0,00	0,00	0,00	0,00	0,00	0,00
SA00	Nettoergebnis nach Zuw./Entn. Haushaltsrücklagen (Saldo 0 +/- SU23)				0,00	-7.500,00	7.500,00			
Investive Gebarung										
SU 33	Summe Einzahlungen investive Gebarung							0,00	0,00	0,00
SU 34	Summe Auszahlungen investive Gebarung							0,00	0,00	0,00
SA2	Saldo (2) Geldfluss aus der Investiven Gebarung (33 - 34)							0,00	0,00	0,00
SA3	Saldo (3) Nettofinanzierungssaldo (Saldo 1 + Saldo 2)							0,00	-7.500,00	7.500,00
Finanzierungstätigkeit										
SU 35	Summe Einzahlungen aus der Finanzierungstätigkeit							0,00	0,00	0,00
SU 36	Summe Auszahlungen aus der Finanzierungstätigkeit							0,00	0,00	0,00
SA4	Saldo (4) Geldfluss aus der Finanzierungstätigkeit (35 - 36)							0,00	0,00	0,00
SA5	Saldo (5) Geldfluss aus der voranschlagswirksamen Gebarung (Saldo 3 + Saldo 4)							0,00	-7.500,00	7.500,00

	MVAG	VC	QU	Ergebnisvoranschlag			Finanzierungsvoranschlag			
				EH	FH	VA 2023	VA 2022	RA 2021	VA 2023	VA 2022
4 Soziale Wohlfahrt und Wohnbauförderung										
41	Allgemeine öffentliche Wohlfahrt									
411	Maßnahmen der allgemeinen Sozialhilfe									
411000	Maßnahmen der allgemeinen Sozialhilfe									
Operative Gebarung										
2/411000/828000	Rückersätze von Aufwendungen	2116	3116	18	0,00	8.200,00	563,46	0,00	8.200,00	563,46
2/411000/861400	Transfers von Ländern, Landesfonds und Landesammern	2121	3121	15	0,00	400,00	3.710,79	0,00	400,00	3.710,79
SU 21 / 31	Summe Erträge / Einzahlungen operative Gebarung				0,00	8.600,00	4.274,25	0,00	8.600,00	4.274,25
1/411000/751000	Lfd.Transferzlg. an Länder (Kopfquote)	2231	3231	26	0,00	0,00	615,00	0,00	0,00	815,00
1/411000/751600	Tf.a L.Lf., LK Kostenant. (K-GMG; K-KJHG; K-CHG; K-MSG; K-ChG; K-KJHG)	2231	3231	26	196.200,00	184.100,00	174.241,26	196.200,00	184.100,00	174.511,26
1/411000/752300	Transfers an Gemeinden, Gemeindeverbände (ohne marktbestimmte Tätigkeit) und Gemeindefonds	2231	3231	26	27.300,00	18.700,00	12.160,20	27.300,00	18.700,00	12.160,20
SU 22 / 32	Summe Aufwendungen / Auszahlungen operative Gebarung				223.500,00	202.800,00	187.016,46	223.500,00	202.800,00	187.486,46
SA 0 / SA 1	(0) Nettoergebnis (21 - 22) / (1) Geldfluss operative Gebarung (31 - 32)				-223.500,00	-194.200,00	-182.742,21	-223.500,00	-194.200,00	-183.212,21
SU 23	Summe Haushaltsrücklagen				0,00	0,00	0,00	0,00	0,00	0,00
SA00	Nettoergebnis nach Zuw./Entn. Haushaltsrücklagen (Saldo 0 +/- SU23)				-223.500,00	-194.200,00	-182.742,21			
Investive Gebarung										
SU 33	Summe Einzahlungen investive Gebarung							0,00	0,00	0,00
SU 34	Summe Auszahlungen investive Gebarung							0,00	0,00	0,00
SA2	Saldo (2) Geldfluss aus der Investiven Gebarung (33 - 34)							0,00	0,00	0,00
SA3	Saldo (3) Nettofinanzierungssaldo (Saldo 1 + Saldo 2)							-223.500,00	-194.200,00	-183.212,21
Finanzierungstätigkeit										
SU 35	Summe Einzahlungen aus der Finanzierungstätigkeit							0,00	0,00	0,00
SU 36	Summe Auszahlungen aus der Finanzierungstätigkeit							0,00	0,00	0,00
SA4	Saldo (4) Geldfluss aus der Finanzierungstätigkeit (35 - 36)							0,00	0,00	0,00
SA5	Saldo (5) Geldfluss aus der voranschlagswirksamen Gebarung (Saldo 3 + Saldo 4)							-223.500,00	-194.200,00	-183.212,21
419	Sonstige Einrichtungen und Maßnahmen									
419000	Sonstige Einrichtungen und Maßnahmen									
Operative Gebarung										
SU 21 / 31	Summe Erträge / Einzahlungen operative Gebarung				0,00	0,00	0,00	0,00	0,00	0,00
1/419000/757000	Laufende Transferzahl.an private Instit. (PV)	2234	3234	27	700,00	1.600,00	0,00	700,00	1.600,00	0,00
SU 22 / 32	Summe Aufwendungen / Auszahlungen operative Gebarung				700,00	1.600,00	0,00	700,00	1.600,00	0,00

	MVAG	VC QU	Ergebnisvoranschlag			Finanzierungsvoranschlag				
			EH	FH	VA 2023	VA 2022	RA 2021	VA 2023	VA 2022	RA 2021
SA 0 / SA 1	(0) Nettoergebnis (21 - 22) / (1) Geldfluss operative Gebarung (31 – 32)				-700,00	-1.600,00	0,00	-700,00	-1.600,00	0,00
SU 23	Summe Haushaltsrücklagen				0,00	0,00	0,00	0,00	0,00	0,00
SA00	Nettoergebnis nach Zuw./Entn. Haushaltsrücklagen (Saldo 0 +/- SU23)				-700,00	-1.600,00	0,00			
Investive Gebarung										
SU 33	Summe Einzahlungen investive Gebarung							0,00	0,00	0,00
SU 34	Summe Auszahlungen investive Gebarung							0,00	0,00	0,00
SA2	Saldo (2) Geldfluss aus der Investiven Gebarung (33 – 34)							0,00	0,00	0,00
SA3	Saldo (3) Nettofinanzierungssaldo (Saldo 1 + Saldo 2)							-700,00	-1.600,00	0,00
Finanzierungstätigkeit										
SU 35	Summe Einzahlungen aus der Finanzierungstätigkeit							0,00	0,00	0,00
SU 36	Summe Auszahlungen aus der Finanzierungstätigkeit							0,00	0,00	0,00
SA4	Saldo (4) Geldfluss aus der Finanzierungstätigkeit (35 – 36)							0,00	0,00	0,00
SA5	Saldo (5) Geldfluss aus der voranschlagswirksamen Gebarung (Saldo 3 + Saldo 4)							-700,00	-1.600,00	0,00
42 Freie Wohlfahrt										
429 Sonstige Einrichtungen und Maßnahmen										
429000 Sonstige Einrichtungen und Maßnahmen										
Operative Gebarung										
2/429000/829000	SONSTIGE EINNAHMEN (Schitag Selbstbehalt)	2116 3116 18			500,00	500,00	0,00	500,00	500,00	0,00
SU 21 / 31	Summe Erträge / Einzahlungen operative Gebarung				500,00	500,00	0,00	500,00	500,00	0,00
1/429000/728000	Entgelte f.sonst.Leist.Gewerbe treibende (Altentag)	2225 3225 24			2.000,00	2.000,00	0,00	2.000,00	2.000,00	0,00
1/429000/729000	Schitag	2225 3225 24			2.000,00	0,00	0,00	2.000,00	0,00	0,00
SU 22 / 32	Summe Aufwendungen / Auszahlungen operative Gebarung				4.000,00	2.000,00	0,00	4.000,00	2.000,00	0,00
SA 0 / SA 1	(0) Nettoergebnis (21 - 22) / (1) Geldfluss operative Gebarung (31 – 32)				-3.500,00	-1.500,00	0,00	-3.500,00	-1.500,00	0,00
SU 23	Summe Haushaltsrücklagen				0,00	0,00	0,00	0,00	0,00	0,00
SA00	Nettoergebnis nach Zuw./Entn. Haushaltsrücklagen (Saldo 0 +/- SU23)				-3.500,00	-1.500,00	0,00			
Investive Gebarung										
SU 33	Summe Einzahlungen investive Gebarung							0,00	0,00	0,00
SU 34	Summe Auszahlungen investive Gebarung							0,00	0,00	0,00
SA2	Saldo (2) Geldfluss aus der Investiven Gebarung (33 – 34)							0,00	0,00	0,00
SA3	Saldo (3) Nettofinanzierungssaldo (Saldo 1 + Saldo 2)							-3.500,00	-1.500,00	0,00
Finanzierungstätigkeit										
SU 35	Summe Einzahlungen aus der Finanzierungstätigkeit							0,00	0,00	0,00
SU 36	Summe Auszahlungen aus der Finanzierungstätigkeit							0,00	0,00	0,00
SA4	Saldo (4) Geldfluss aus der Finanzierungstätigkeit (35 – 36)							0,00	0,00	0,00

		MVAG VC QU			Ergebnisvoranschlag			Finanzierungsvoranschlag		
		EH	FH		VA 2023	VA 2022	RA 2021	VA 2023	VA 2022	RA 2021
SA5	Saldo (5) Geldfluss aus der voranschlagswirksamen Gebarung (Saldo 3 + Saldo 4)							-3.500,00	-1.500,00	0,00
43	Jugendwohlfahrt									
439	Sonstige Einrichtungen und Maßnahmen									
439000	Sonstige Einrichtungen und Maßnahmen									
Operative Gebarung										
SU 21 / 31	Summe Erträge / Einzahlungen operative Gebarung				0,00	0,00	0,00	0,00	0,00	0,00
1/439000/413300	Handelswaren(Taufpakete)	2221	3221	23	1.500,00	1.500,00	1.579,22	1.500,00	1.500,00	1.579,22
1/439000/720100	KOSTENBEITRAG WIRTSCHAFTSHOF ARBEITER	2225	3225	24	500,00	400,00	0,00	500,00	400,00	0,00
1/439000/728000	ENTGELTE F. SONSTIGE LEISTUNGEN (Feriencamp)	2225	3225	24	1.000,00	0,00	0,00	1.000,00	0,00	0,00
SU 22 / 32	Summe Aufwendungen / Auszahlungen operative Gebarung				3.000,00	1.900,00	1.579,22	3.000,00	1.900,00	1.579,22
SA 0 / SA 1	(0) Nettoergebnis (21 - 22) / (1) Geldfluss operative Gebarung (31 - 32)				-3.000,00	-1.900,00	-1.579,22	-3.000,00	-1.900,00	-1.579,22
SU 23	Summe Haushaltsrücklagen				0,00	0,00	0,00	0,00	0,00	0,00
SA00	Nettoergebnis nach Zuw./Entn. Haushaltsrücklagen (Saldo 0 +/- SU23)				-3.000,00	-1.900,00	-1.579,22			
Investive Gebarung										
SU 33	Summe Einzahlungen investive Gebarung							0,00	0,00	0,00
SU 34	Summe Auszahlungen investive Gebarung							0,00	0,00	0,00
SA2	Saldo (2) Geldfluss aus der Investiven Gebarung (33 - 34)							0,00	0,00	0,00
SA3	Saldo (3) Nettofinanzierungssaldo (Saldo 1 + Saldo 2)							-3.000,00	-1.900,00	-1.579,22
Finanzierungstätigkeit										
SU 35	Summe Einzahlungen aus der Finanzierungstätigkeit							0,00	0,00	0,00
SU 36	Summe Auszahlungen aus der Finanzierungstätigkeit							0,00	0,00	0,00
SA4	Saldo (4) Geldfluss aus der Finanzierungstätigkeit (35 - 36)							0,00	0,00	0,00
SA5	Saldo (5) Geldfluss aus der voranschlagswirksamen Gebarung (Saldo 3 + Saldo 4)							-3.000,00	-1.900,00	-1.579,22
44	Behebung von Notständen									
441	Maßnahmen									
441900	Corona-Krise 2020									
Operative Gebarung										
2/441900/829100	Sonstige Erträge	2116	3116	18	0,00	300,00	0,00	0,00	300,00	0,00
2/441900/861000	Transfers von Ländern, Landesfonds und Landeskammern	2121	3121	1 15	0,00	2.900,00	262,80	0,00	2.900,00	262,80
SU 21 / 31	Summe Erträge / Einzahlungen operative Gebarung				0,00	3.200,00	262,80	0,00	3.200,00	262,80
1/441900/400000	Geringwertige Wirtschaftsgüter (GWG)	2221	3221	1 23	300,00	300,00	0,00	300,00	300,00	0,00
1/441900/728000	Entgelte für sonstige Leistungen	2225	3225	1 24	200,00	200,00	185,05	200,00	200,00	185,05

		MVAG		VC QU	Ergebnisvoranschlag			Finanzierungsvoranschlag		
		EH	FH		VA 2023	VA 2022	RA 2021	VA 2023	VA 2022	RA 2021
1/441900/729100	Sonstige Aufwendungen	2225	3225	24	0,00	300,00	0,00	0,00	300,00	0,00
SU 22 / 32	Summe Aufwendungen / Auszahlungen operative Gebarung				500,00	800,00	185,05	500,00	800,00	185,05
SA 0 / SA 1	(0) Nettoergebnis (21 - 22) / (1) Geldfluss operative Gebarung (31 - 32)				-500,00	2.400,00	77,75	-500,00	2.400,00	77,75
SU 23	Summe Haushaltsrücklagen				0,00	0,00	0,00	0,00	0,00	0,00
SA00	Nettoergebnis nach Zuw./Entn. Haushaltsrücklagen (Saldo 0 +/- SU23)				-500,00	2.400,00	77,75			
Investive Gebarung										
SU 33	Summe Einzahlungen investive Gebarung							0,00	0,00	0,00
1/441900/042000	Amts-, Betriebs- und Geschäftsausstattung		3415	1 41	0,00	0,00	0,00	300,00	300,00	0,00
SU 34	Summe Auszahlungen investive Gebarung							300,00	300,00	0,00
SA2	Saldo (2) Geldfluss aus der Investiven Gebarung (33 - 34)							-300,00	-300,00	0,00
SA3	Saldo (3) Nettofinanzierungssaldo (Saldo 1 + Saldo 2)							-800,00	2.100,00	77,75
Finanzierungstätigkeit										
SU 35	Summe Einzahlungen aus der Finanzierungstätigkeit							0,00	0,00	0,00
SU 36	Summe Auszahlungen aus der Finanzierungstätigkeit							0,00	0,00	0,00
SA4	Saldo (4) Geldfluss aus der Finanzierungstätigkeit (35 - 36)							0,00	0,00	0,00
SA5	Saldo (5) Geldfluss aus der voranschlagswirksamen Gebarung (Saldo 3 + Saldo 4)							-800,00	2.100,00	77,75

	MVAG	VC	QU	Ergebnisvoranschlag			Finanzierungsvoranschlag			
				EH	FH	VA 2023	VA 2022	RA 2021	VA 2023	VA 2022
5 Gesundheit										
51	Gesundheitsdienst									
510	Medizinische Bereichsversorgung									
510000	Medizinische Bereichsversorgung									
Operative Gebarung										
SU 21 / 31	Summe Erträge / Einzahlungen operative Gebarung			0,00	0,00	0,00	0,00	0,00	0,00	
1/510000/751000	Laufende Transferzahlungen andas Land	2231	3231	26	2.000,00	2.000,00	1.548,87	2.000,00	2.000,00	1.548,87
SU 22 / 32	Summe Aufwendungen / Auszahlungen operative Gebarung			2.000,00	2.000,00	1.548,87	2.000,00	2.000,00	1.548,87	
SA 0 / SA 1	(0) Nettoergebnis (21 - 22) / (1) Geldfluss operative Gebarung (31 - 32)			-2.000,00	-2.000,00	-1.548,87	-2.000,00	-2.000,00	-1.548,87	
SU 23	Summe Haushaltsrücklagen			0,00	0,00	0,00	0,00	0,00	0,00	
SA00	Nettoergebnis nach Zuw./Entn. Haushaltsrücklagen (Saldo 0 +/- SU23)			-2.000,00	-2.000,00	-1.548,87				
Investive Gebarung										
SU 33	Summe Einzahlungen investive Gebarung						0,00	0,00	0,00	
SU 34	Summe Auszahlungen investive Gebarung						0,00	0,00	0,00	
SA2	Saldo (2) Geldfluss aus der Investiven Gebarung (33 - 34)						0,00	0,00	0,00	
SA3	Saldo (3) Nettofinanzierungssaldo (Saldo 1 + Saldo 2)						-2.000,00	-2.000,00	-1.548,87	
Finanzierungstätigkeit										
SU 35	Summe Einzahlungen aus der Finanzierungstätigkeit						0,00	0,00	0,00	
SU 36	Summe Auszahlungen aus der Finanzierungstätigkeit						0,00	0,00	0,00	
SA4	Saldo (4) Geldfluss aus der Finanzierungstätigkeit (35 - 36)						0,00	0,00	0,00	
SA5	Saldo (5) Geldfluss aus der voranschlagswirksamen Gebarung (Saldo 3 + Saldo 4)						-2.000,00	-2.000,00	-1.548,87	
512	Sonstige medizinische Beratung und Betreuung									
512000	Sonstige Medizinische Beratung und Betreuung									
Operative Gebarung										
SU 21 / 31	Summe Erträge / Einzahlungen operative Gebarung			0,00	0,00	0,00	0,00	0,00	0,00	
1/512000/458000	Mittel zur ärztl. Betreuung Impfungen	2221	3221	23	100,00	100,00	0,00	100,00	100,00	0,00
SU 22 / 32	Summe Aufwendungen / Auszahlungen operative Gebarung			100,00	100,00	0,00	100,00	100,00	0,00	
SA 0 / SA 1	(0) Nettoergebnis (21 - 22) / (1) Geldfluss operative Gebarung (31 - 32)			-100,00	-100,00	0,00	-100,00	-100,00	0,00	
SU 23	Summe Haushaltsrücklagen			0,00	0,00	0,00	0,00	0,00	0,00	
SA00	Nettoergebnis nach Zuw./Entn. Haushaltsrücklagen (Saldo 0 +/- SU23)			-100,00	-100,00	0,00				
Investive Gebarung										
SU 33	Summe Einzahlungen investive Gebarung						0,00	0,00	0,00	
SU 34	Summe Auszahlungen investive Gebarung						0,00	0,00	0,00	
SA2	Saldo (2) Geldfluss aus der Investiven Gebarung (33 - 34)						0,00	0,00	0,00	
SA3	Saldo (3) Nettofinanzierungssaldo (Saldo 1 + Saldo 2)						-100,00	-100,00	0,00	

		MVAG VC QU			Ergebnisvoranschlag			Finanzierungsvoranschlag		
		EH	FH		VA 2023	VA 2022	RA 2021	VA 2023	VA 2022	RA 2021
Finanzierungstätigkeit										
SU 35	Summe Einzahlungen aus der Finanzierungstätigkeit							0,00	0,00	0,00
SU 36	Summe Auszahlungen aus der Finanzierungstätigkeit							0,00	0,00	0,00
SA4	Saldo (4) Geldfluss aus der Finanzierungstätigkeit (35 – 36)							0,00	0,00	0,00
SA5	Saldo (5) Geldfluss aus der voranschlagswirksamen Gebarung (Saldo 3 + Saldo 4)							-100,00	-100,00	0,00
519	Sonstige Einrichtungen und Maßnahmen									
519000	Sonstige Einrichtungen und Maßnahmen									
Operative Gebarung										
2/519000/861000	Transfers von Ländern, Landesfonds und Landeskammern	2121	3121	15	500,00	500,00	0,00	500,00	500,00	0,00
2/519000/868000	Transfers von privaten Haushalten	2124	3124	16	0,00	1.200,00	0,00	0,00	1.200,00	0,00
SU 21 / 31	Summe Erträge / Einzahlungen operative Gebarung				500,00	1.700,00	0,00	500,00	1.700,00	0,00
1/519000/720109	Kostenbeiträge (Kostensätze) für Leistungen	2225	3225	24	1.700,00	1.700,00	0,00	1.700,00	1.700,00	0,00
1/519000/728000	ENTGELTE F. SONSTIGE LEISTUNGEN(Gesunde Gemeinde)	2225	3225	24	2.000,00	2.500,00	2.515,00	2.000,00	2.500,00	2.515,00
SU 22 / 32	Summe Aufwendungen / Auszahlungen operative Gebarung				3.700,00	4.200,00	2.515,00	3.700,00	4.200,00	2.515,00
SA 0 / SA 1	(0) Nettoergebnis (21 - 22) / (1) Geldfluss operative Gebarung (31 – 32)				-3.200,00	-2.500,00	-2.515,00	-3.200,00	-2.500,00	-2.515,00
SU 23	Summe Haushaltsrücklagen				0,00	0,00	0,00	0,00	0,00	0,00
SA00	Nettoergebnis nach Zuw./Entn. Haushaltsrücklagen (Saldo 0 +/- SU23)				-3.200,00	-2.500,00	-2.515,00			
Investive Gebarung										
SU 33	Summe Einzahlungen investive Gebarung							0,00	0,00	0,00
SU 34	Summe Auszahlungen investive Gebarung							0,00	0,00	0,00
SA2	Saldo (2) Geldfluss aus der Investiven Gebarung (33 – 34)							0,00	0,00	0,00
SA3	Saldo (3) Nettofinanzierungssaldo (Saldo 1 + Saldo 2)							-3.200,00	-2.500,00	-2.515,00
Finanzierungstätigkeit										
SU 35	Summe Einzahlungen aus der Finanzierungstätigkeit							0,00	0,00	0,00
SU 36	Summe Auszahlungen aus der Finanzierungstätigkeit							0,00	0,00	0,00
SA4	Saldo (4) Geldfluss aus der Finanzierungstätigkeit (35 – 36)							0,00	0,00	0,00
SA5	Saldo (5) Geldfluss aus der voranschlagswirksamen Gebarung (Saldo 3 + Saldo 4)							-3.200,00	-2.500,00	-2.515,00
52	Umweltschutz									
520	Natur- und Landschaftsschutz									
520000	Natur- und Landschaftsschutz									
Operative Gebarung										
SU 21 / 31	Summe Erträge / Einzahlungen operative Gebarung				0,00	0,00	0,00	0,00	0,00	0,00

		MVAG		VC QU	Ergebnisvoranschlag			Finanzierungsvoranschlag		
		EH	FH		VA 2023	VA 2022	RA 2021	VA 2023	VA 2022	RA 2021
1/520000/728000	Entgelte für sonstige Leistungen	2225	3225	24	0,00	2.000,00	0,00	0,00	2.000,00	0,00
1/520000/754000	Laufende Transferzahl.an Tr.d.öff.Recht.	2231	3231	26	100,00	100,00	0,00	100,00	100,00	0,00
SU 22 / 32	Summe Aufwendungen / Auszahlungen operative Gebarung				100,00	2.100,00	0,00	100,00	2.100,00	0,00
SA 0 / SA 1	(0) Nettoergebnis (21 - 22) / (1) Geldfluss operative Gebarung (31 - 32)				-100,00	-2.100,00	0,00	-100,00	-2.100,00	0,00
SU 23	Summe Haushaltsrücklagen				0,00	0,00	0,00	0,00	0,00	0,00
SA00	Nettoergebnis nach Zuw./Entn. Haushaltsrücklagen (Saldo 0 +/- SU23)				-100,00	-2.100,00	0,00			
Investive Gebarung										
SU 33	Summe Einzahlungen investive Gebarung							0,00	0,00	0,00
SU 34	Summe Auszahlungen investive Gebarung							0,00	0,00	0,00
SA2	Saldo (2) Geldfluss aus der Investiven Gebarung (33 - 34)							0,00	0,00	0,00
SA3	Saldo (3) Nettofinanzierungssaldo (Saldo 1 + Saldo 2)							-100,00	-2.100,00	0,00
Finanzierungstätigkeit										
SU 35	Summe Einzahlungen aus der Finanzierungstätigkeit							0,00	0,00	0,00
SU 36	Summe Auszahlungen aus der Finanzierungstätigkeit							0,00	0,00	0,00
SA4	Saldo (4) Geldfluss aus der Finanzierungstätigkeit (35 - 36)							0,00	0,00	0,00
SA5	Saldo (5) Geldfluss aus der voranschlagswirksamen Gebarung (Saldo 3 + Saldo 4)							-100,00	-2.100,00	0,00
522	Reinhaltung der Luft									
522000	Reinhaltung der Luft									
Operative Gebarung										
SU 21 / 31	Summe Erträge / Einzahlungen operative Gebarung				0,00	0,00	0,00	0,00	0,00	0,00
1/522000/726000	Mitgliedsbeiträge an Institutionen KliMABÜNDNSI	2225	3225	24	400,00	0,00	369,34	400,00	0,00	369,34
SU 22 / 32	Summe Aufwendungen / Auszahlungen operative Gebarung				400,00	0,00	369,34	400,00	0,00	369,34
SA 0 / SA 1	(0) Nettoergebnis (21 - 22) / (1) Geldfluss operative Gebarung (31 - 32)				-400,00	0,00	-369,34	-400,00	0,00	-369,34
SU 23	Summe Haushaltsrücklagen				0,00	0,00	0,00	0,00	0,00	0,00
SA00	Nettoergebnis nach Zuw./Entn. Haushaltsrücklagen (Saldo 0 +/- SU23)				-400,00	0,00	-369,34			
Investive Gebarung										
SU 33	Summe Einzahlungen investive Gebarung							0,00	0,00	0,00
SU 34	Summe Auszahlungen investive Gebarung							0,00	0,00	0,00
SA2	Saldo (2) Geldfluss aus der Investiven Gebarung (33 - 34)							0,00	0,00	0,00
SA3	Saldo (3) Nettofinanzierungssaldo (Saldo 1 + Saldo 2)							-400,00	0,00	-369,34
Finanzierungstätigkeit										
SU 35	Summe Einzahlungen aus der Finanzierungstätigkeit							0,00	0,00	0,00
SU 36	Summe Auszahlungen aus der Finanzierungstätigkeit							0,00	0,00	0,00
SA4	Saldo (4) Geldfluss aus der Finanzierungstätigkeit (35 - 36)							0,00	0,00	0,00
SA5	Saldo (5) Geldfluss aus der voranschlagswirksamen Gebarung (Saldo 3 + Saldo 4)							-400,00	0,00	-369,34

	MVAG	VC	QU	Ergebnisvoranschlag			Finanzierungsvoranschlag			
				EH	FH	VA 2023	VA 2022	RA 2021	VA 2023	VA 2022
528										
528000										
Operative Gebarung										
SU 21 / 31										
1/528000/728000	Summe Erträge / Einzahlungen operative Gebarung					0,00	0,00	0,00	0,00	0,00
	Entgelte f.sonst.Leist. Gewerbetreib. (Tierkörperbes.)	2225	3225	24	1.000,00	700,00	655,48	1.000,00	700,00	680,78
SU 22 / 32	Summe Aufwendungen / Auszahlungen operative Gebarung				1.000,00	700,00	655,48	1.000,00	700,00	680,78
SA 0 / SA 1	(0) Nettoergebnis (21 - 22) / (1) Geldfluss operative Gebarung (31 – 32)				-1.000,00	-700,00	-655,48	-1.000,00	-700,00	-680,78
SU 23	Summe Haushaltsrücklagen				0,00	0,00	0,00	0,00	0,00	0,00
SA00	Nettoergebnis nach Zuw./Entn. Haushaltsrücklagen (Saldo 0 +/- SU23)				-1.000,00	-700,00	-655,48			
Investive Gebarung										
SU 33	Summe Einzahlungen investive Gebarung							0,00	0,00	0,00
SU 34	Summe Auszahlungen investive Gebarung							0,00	0,00	0,00
SA2	Saldo (2) Geldfluss aus der Investiven Gebarung (33 – 34)							0,00	0,00	0,00
SA3	Saldo (3) Nettofinanzierungssaldo (Saldo 1 + Saldo 2)							-1.000,00	-700,00	-680,78
Finanzierungstätigkeit										
SU 35	Summe Einzahlungen aus der Finanzierungstätigkeit							0,00	0,00	0,00
SU 36	Summe Auszahlungen aus der Finanzierungstätigkeit							0,00	0,00	0,00
SA4	Saldo (4) Geldfluss aus der Finanzierungstätigkeit (35 – 36)							0,00	0,00	0,00
SA5	Saldo (5) Geldfluss aus der voranschlagswirksamen Gebarung (Saldo 3 + Saldo 4)							-1.000,00	-700,00	-680,78
53	Rettungs- und Warndienste									
530	Rettungsdienste									
530000	Rettungsdienste									
Operative Gebarung										
2/530000/828000	Rückersätze von Aufwendungen Rettungsbeitrag	2116	3116	18	0,00	100,00	42,49	0,00	100,00	42,49
SU 21 / 31	Summe Erträge / Einzahlungen operative Gebarung				0,00	100,00	42,49	0,00	100,00	42,49
1/530000/751140	Transfers an L.,Lf,LK, Rettungsbeitrag (K-RFG)	2231	3231	26	7.300,00	7.100,00	6.104,28	7.300,00	7.100,00	6.104,28
1/530000/757000	Lfde Tfz a. priv. Instit.(Bergrettung)	2234	3234	27	300,00	300,00	300,00	300,00	300,00	300,00
SU 22 / 32	Summe Aufwendungen / Auszahlungen operative Gebarung				7.600,00	7.400,00	6.404,28	7.600,00	7.400,00	6.404,28
SA 0 / SA 1	(0) Nettoergebnis (21 - 22) / (1) Geldfluss operative Gebarung (31 – 32)				-7.600,00	-7.300,00	-6.361,79	-7.600,00	-7.300,00	-6.361,79
SU 23	Summe Haushaltsrücklagen				0,00	0,00	0,00	0,00	0,00	0,00
SA00	Nettoergebnis nach Zuw./Entn. Haushaltsrücklagen (Saldo 0 +/- SU23)				-7.600,00	-7.300,00	-6.361,79			
Investive Gebarung										
SU 33	Summe Einzahlungen investive Gebarung							0,00	0,00	0,00

		MVAG VC QU			Ergebnisvoranschlag			Finanzierungsvoranschlag		
		EH	FH		VA 2023	VA 2022	RA 2021	VA 2023	VA 2022	RA 2021
SU 34	Summe Auszahlungen investive Gebarung							0,00	0,00	0,00
SA2	Saldo (2) Geldfluss aus der Investiven Gebarung (33 – 34)							0,00	0,00	0,00
SA3	Saldo (3) Nettofinanzierungssaldo (Saldo 1 + Saldo 2)							-7.600,00	-7.300,00	-6.361,79
Finanzierungstätigkeit										
SU 35	Summe Einzahlungen aus der Finanzierungstätigkeit							0,00	0,00	0,00
SU 36	Summe Auszahlungen aus der Finanzierungstätigkeit							0,00	0,00	0,00
SA4	Saldo (4) Geldfluss aus der Finanzierungstätigkeit (35 – 36)							0,00	0,00	0,00
SA5	Saldo (5) Geldfluss aus der voranschlagswirksamen Gebarung (Saldo 3 + Saldo 4)							-7.600,00	-7.300,00	-6.361,79
56	Krankenanstalten anderer Rechtsträger									
560	Betriebsabgangsdeckung									
560000	Betriebsabgangsdeckung									
Operative Gebarung										
2/560000/828000	Rückersätze von Aufwendungen	2116	3116	18	0,00	1.100,00	0,00	0,00	1.100,00	0,00
SU 21 / 31	Summe Erträge / Einzahlungen operative Gebarung				0,00	1.100,00	0,00	0,00	1.100,00	0,00
1/560000/751120	Tf a.L, LF, LK; Beitrag z. Betriebsabgang d. KA (K-KAO)	2231	3231	26	98.000,00	93.900,00	91.667,02	98.000,00	93.900,00	91.667,02
SU 22 / 32	Summe Aufwendungen / Auszahlungen operative Gebarung				98.000,00	93.900,00	91.667,02	98.000,00	93.900,00	91.667,02
SA 0 / SA 1	(0) Nettoergebnis (21 - 22) / (1) Geldfluss operative Gebarung (31 – 32)				-98.000,00	-92.800,00	-91.667,02	-98.000,00	-92.800,00	-91.667,02
SU 23	Summe Haushaltsrücklagen				0,00	0,00	0,00	0,00	0,00	0,00
SA00	Nettoergebnis nach Zuw./Entn. Haushaltsrücklagen (Saldo 0 +/- SU23)				-98.000,00	-92.800,00	-91.667,02			
Investive Gebarung										
SU 33	Summe Einzahlungen investive Gebarung							0,00	0,00	0,00
SU 34	Summe Auszahlungen investive Gebarung							0,00	0,00	0,00
SA2	Saldo (2) Geldfluss aus der Investiven Gebarung (33 – 34)							0,00	0,00	0,00
SA3	Saldo (3) Nettofinanzierungssaldo (Saldo 1 + Saldo 2)							-98.000,00	-92.800,00	-91.667,02
Finanzierungstätigkeit										
SU 35	Summe Einzahlungen aus der Finanzierungstätigkeit							0,00	0,00	0,00
SU 36	Summe Auszahlungen aus der Finanzierungstätigkeit							0,00	0,00	0,00
SA4	Saldo (4) Geldfluss aus der Finanzierungstätigkeit (35 – 36)							0,00	0,00	0,00
SA5	Saldo (5) Geldfluss aus der voranschlagswirksamen Gebarung (Saldo 3 + Saldo 4)							-98.000,00	-92.800,00	-91.667,02

		MVAG VC QU			Ergebnisvoranschlag			Finanzierungsvoranschlag		
		EH	FH		VA 2023	VA 2022	RA 2021	VA 2023	VA 2022	RA 2021
6 Straßen- und Wasserbau, Verkehr										
61	Straßenbau									
612	Gemeindestraßen									
612000	Gemeindestraßen									
Operative Gebarung										
2/612000/813000	Erträge aus der Auflösung von Investitionszuschüssen (Kapitaltransfers)	2127			104.600,00	88.000,00	156.095,98	0,00	0,00	0,00
2/612000/823000	Zinsen	2131	3131	14	0,00	100,00	0,00	0,00	100,00	0,00
SU 21 / 31	Summe Erträge / Einzahlungen operative Gebarung				104.600,00	88.100,00	156.095,98	0,00	100,00	0,00
1/612000/400000	Gewirtschaftsgüter	2221	3221	23	300,00	300,00	235,80	300,00	300,00	235,80
1/612000/611000	Instandhaltung von Straßenb.	2224	3224	24	4.000,00	4.000,00	2.295,00	4.000,00	4.000,00	2.295,00
1/612000/680200	Planmäßige Abschreibung	2226			106.700,00	93.700,00	161.287,22	0,00	0,00	0,00
1/612000/710000	Öffentliche Abgaben	2225	3225	24	0,00	100,00	0,00	0,00	100,00	0,00
1/612000/720109	Kostenbeiträge (Kostenersätze) für Leistungen	2225	3225	24	7.000,00	5.000,00	2.776,00	7.000,00	5.000,00	2.776,00
1/612000/728000	Entgelte für sonstige Leistungen	2225	3225	24	4.000,00	3.000,00	1.656,00	4.000,00	3.000,00	1.656,00
1/612000/768000	Sonstige Transfers an private Haushalte	2234	3234	27	6.000,00	3.000,00	4.785,92	6.000,00	3.000,00	4.785,92
SU 22 / 32	Summe Aufwendungen / Auszahlungen operative Gebarung				128.000,00	109.100,00	173.035,94	21.300,00	15.400,00	11.748,72
SA 0 / SA 1	(0) Nettoergebnis (21 - 22) / (1) Geldfluss operative Gebarung (31 - 32)				-23.400,00	-21.000,00	-16.939,96	-21.300,00	-15.300,00	-11.748,72
SU 23	Summe Haushaltsrücklagen				0,00	0,00	0,00	0,00	0,00	0,00
SA00	Nettoergebnis nach Zuw./Entn. Haushaltsrücklagen (Saldo 0 +/- SU23)				-23.400,00	-21.000,00	-16.939,96			
Investive Gebarung										
SU 33	Summe Einzahlungen investive Gebarung							0,00	0,00	0,00
SU 34	Summe Auszahlungen investive Gebarung							0,00	0,00	0,00
SA2	Saldo (2) Geldfluss aus der Investiven Gebarung (33 - 34)							0,00	0,00	0,00
SA3	Saldo (3) Nettofinanzierungssaldo (Saldo 1 + Saldo 2)							-21.300,00	-15.300,00	-11.748,72
Finanzierungstätigkeit										
SU 35	Summe Einzahlungen aus der Finanzierungstätigkeit							0,00	0,00	0,00
SU 36	Summe Auszahlungen aus der Finanzierungstätigkeit							0,00	0,00	0,00
SA4	Saldo (4) Geldfluss aus der Finanzierungstätigkeit (35 - 36)							0,00	0,00	0,00
SA5	Saldo (5) Geldfluss aus der voranschlagswirksamen Gebarung (Saldo 3 + Saldo 4)							-21.300,00	-15.300,00	-11.748,72
612200	Gemeindestraßen 2017 (einschl.Ort-u.Verb.Weg)									
Operative Gebarung										
6/612200/829900	Sonstige Erträge	2116	3116	2 18	0,00	0,00	69.371,87	0,00	0,00	69.371,87
6/612200/861000	Transfers von Ländern, Landesfonds und Landeskammern	2121	3121	15	0,00	0,00	25.236,00	0,00	0,00	53.063,00

		MVAG		VC	QU	Ergebnisvoranschlag			Finanzierungsvoranschlag		
		EH	FH			VA 2023	VA 2022	RA 2021	VA 2023	VA 2022	RA 2021
6/612200/861001	Transfers von Ländern, Landesfonds und LK; Koschutnikweg	2121	3121	1	15	0,00	11.000,00	0,00	0,00	11.000,00	0,00
6/612200/861003	Transfers von Ländern, Agrarförderung Mautzweg	2121	3121		15	0,00	4.000,00	0,00	0,00	4.000,00	0,00
6/612200/861100	Transfers von Ländern, Landesfonds und LK	2121	3121		15	0,00	35.100,00	0,00	0,00	35.100,00	0,00
6/612200/861102	Transfers von Ländern, Landesfonds und LK(Koschutnikweg)	2121	3121		15	0,00	22.000,00	70.207,62	0,00	22.000,00	70.207,62
6/612200/861103	Transfers von Ländern, (Mautzweg)	2121	3121		15	0,00	9.000,00	0,00	0,00	9.000,00	0,00
6/612200/868000	Transfers von privaten Haushalten Anteil Mak F. Mautzweg	2124	3124		16	0,00	500,00	0,00	0,00	500,00	0,00
SU 21 / 31	Summe Erträge / Einzahlungen operative Gebarung					0,00	81.600,00	164.815,49	0,00	81.600,00	192.642,49
5/612200/611000	Instandhaltung von Straßenbaut en2017	2224	3224		24	0,00	7.700,00	41.168,48	0,00	7.700,00	41.168,48
5/612200/611200	Instandhaltung von Straßen (Koschutnikweg)	2224	3224		24	0,00	33.000,00	0,00	0,00	33.000,00	0,00
5/612200/611300	Instandhaltung von Straßenbauten (Mautzweg)	2224	3224		24	0,00	13.500,00	0,00	0,00	13.500,00	0,00
5/612200/729900	Sonstige Aufwendungen	2225	3225	1	24	0,00	0,00	69.371,87	0,00	0,00	69.371,87
5/612200/768000	Sonstige Transfers an private Haushalte	2234	3234		27	0,00	27.400,00	64.863,75	0,00	27.400,00	64.863,75
SU 22 / 32	Summe Aufwendungen / Auszahlungen operative Gebarung					0,00	81.600,00	175.404,10	0,00	81.600,00	175.404,10
SA 0 / SA 1	(0) Nettoergebnis (21 - 22) / (1) Geldfluss operative Gebarung (31 - 32)					0,00	0,00	-10.588,61	0,00	0,00	17.238,39
SU 23	Summe Haushaltsrücklagen					0,00	0,00	0,00	0,00	0,00	0,00
SA00	Nettoergebnis nach Zuw./Entn. Haushaltsrücklagen (Saldo 0 +/- SU23)					0,00	0,00	-10.588,61			
Investive Gebarung											
6/612200/301000	Kapitaltransfers von Ländern, Landesfonds und Landeskammern		3331	1	33	0,00	0,00	0,00	0,00	0,00	15.968,00
6/612200/301100	Bedarfszuweisungsmittel Außerordentlichen HH Skutovc		3331	1	33	0,00	0,00	0,00	0,00	0,00	25.992,38
SU 33	Summe Einzahlungen investive Gebarung								0,00	0,00	41.960,38
5/612200/002000	Straßenbauten		3412	1	40	0,00	0,00	0,00	0,00	0,00	38.975,34
SU 34	Summe Auszahlungen investive Gebarung								0,00	0,00	38.975,34
SA2	Saldo (2) Geldfluss aus der Investiven Gebarung (33 - 34)								0,00	0,00	2.985,04
SA3	Saldo (3) Nettofinanzierungssaldo (Saldo 1 + Saldo 2)								0,00	0,00	20.223,43
Finanzierungstätigkeit											
SU 35	Summe Einzahlungen aus der Finanzierungstätigkeit								0,00	0,00	0,00
SU 36	Summe Auszahlungen aus der Finanzierungstätigkeit								0,00	0,00	0,00
SA4	Saldo (4) Geldfluss aus der Finanzierungstätigkeit (35 - 36)								0,00	0,00	0,00
SA5	Saldo (5) Geldfluss aus der voranschlagswirksamen Gebarung (Saldo 3 + Saldo 4)								0,00	0,00	20.223,43

		MVAG VC QU			Ergebnisvoranschlag			Finanzierungsvoranschlag		
		EH	FH		VA 2023	VA 2022	RA 2021	VA 2023	VA 2022	RA 2021
616	Sonstige Straßen und Wege									
616000	Sonstige Straßen und Wege									
Operative Gebarung										
2/616000/813000	Erträge aus der Auflösung von Investitionszuschüssen (Kapitaltransfers)	2127			3.100,00	3.400,00	3.783,46	0,00	0,00	0,00
SU 21 / 31	Summe Erträge / Einzahlungen operative Gebarung				3.100,00	3.400,00	3.783,46	0,00	0,00	0,00
1/616000/610000	INSTANDH.Grund u. Boden Wanderwege	2224	3224	24	2.000,00	300,00	254,92	2.000,00	300,00	254,92
1/616000/680200	Planmäßige Abschreibung	2226			3.100,00	3.400,00	3.783,46	0,00	0,00	0,00
1/616000/720109	Kostenbeiträge (Kostensätze) für Leistungen	2225	3225	24	7.500,00	5.000,00	4.230,00	7.500,00	5.000,00	4.230,00
SU 22 / 32	Summe Aufwendungen / Auszahlungen operative Gebarung				12.600,00	8.700,00	8.268,38	9.500,00	5.300,00	4.484,92
SA 0 / SA 1	(0) Nettoergebnis (21 - 22) / (1) Geldfluss operative Gebarung (31 - 32)				-9.500,00	-5.300,00	-4.484,92	-9.500,00	-5.300,00	-4.484,92
SU 23	Summe Haushaltsrücklagen				0,00	0,00	0,00	0,00	0,00	0,00
SA00	Nettoergebnis nach Zuw./Entn. Haushaltsrücklagen (Saldo 0 +/- SU23)				-9.500,00	-5.300,00	-4.484,92			
Investive Gebarung										
SU 33	Summe Einzahlungen investive Gebarung							0,00	0,00	0,00
SU 34	Summe Auszahlungen investive Gebarung							0,00	0,00	0,00
SA2	Saldo (2) Geldfluss aus der Investiven Gebarung (33 - 34)							0,00	0,00	0,00
SA3	Saldo (3) Nettofinanzierungssaldo (Saldo 1 + Saldo 2)							-9.500,00	-5.300,00	-4.484,92
Finanzierungstätigkeit										
SU 35	Summe Einzahlungen aus der Finanzierungstätigkeit							0,00	0,00	0,00
SU 36	Summe Auszahlungen aus der Finanzierungstätigkeit							0,00	0,00	0,00
SA4	Saldo (4) Geldfluss aus der Finanzierungstätigkeit (35 - 36)							0,00	0,00	0,00
SA5	Saldo (5) Geldfluss aus der voranschlagswirksamen Gebarung (Saldo 3 + Saldo 4)							-9.500,00	-5.300,00	-4.484,92
62	Allgemeiner Wasserbau									
620	Förderung der Wasserversorgung									
620000	Förderung der Wasserversorgung									
Operative Gebarung										
SU 21 / 31	Summe Erträge / Einzahlungen operative Gebarung				0,00	0,00	0,00	0,00	0,00	0,00
1/620000/612000	Instandhaltung von Wasser- anlage (Zähler)	2224	3224	24	500,00	500,00	0,00	500,00	500,00	0,00
1/620000/612001	Instandhaltung von Wasser- und Abwasserbauten und -anlagen (Hydranten)	2224	3224	24	1.000,00	0,00	0,00	1.000,00	0,00	0,00
1/620000/728000	Entg. für sonst. Leist. (Wasserprobe OW)	2225	3225	24	300,00	300,00	213,69	300,00	300,00	213,69
1/620000/768000	Sonstige Transfers an private Haushalte	2234	3234	27	2.000,00	2.100,00	4.252,30	2.000,00	2.100,00	4.252,30
SU 22 / 32	Summe Aufwendungen / Auszahlungen operative Gebarung				3.800,00	2.900,00	4.465,99	3.800,00	2.900,00	4.465,99

	MVAG	VC	QU	Ergebnisvoranschlag			Finanzierungsvoranschlag				
				EH	FH	VA 2023	VA 2022	RA 2021	VA 2023	VA 2022	RA 2021
SA 0 / SA 1	(0) Nettoergebnis (21 - 22) / (1) Geldfluss operative Gebarung (31 – 32)			-3.800,00	-2.900,00	-4.465,99	-3.800,00	-2.900,00	-4.465,99		
SU 23	Summe Haushaltsrücklagen			0,00	0,00	0,00	0,00	0,00	0,00		
SA00	Nettoergebnis nach Zuw./Entn. Haushaltsrücklagen (Saldo 0 +/- SU23)			-3.800,00	-2.900,00	-4.465,99					
Investive Gebarung											
SU 33	Summe Einzahlungen investive Gebarung						0,00	0,00	0,00		
SU 34	Summe Auszahlungen investive Gebarung						0,00	0,00	0,00		
SA2	Saldo (2) Geldfluss aus der Investiven Gebarung (33 – 34)						0,00	0,00	0,00		
SA3	Saldo (3) Nettofinanzierungssaldo (Saldo 1 + Saldo 2)						-3.800,00	-2.900,00	-4.465,99		
Finanzierungstätigkeit											
SU 35	Summe Einzahlungen aus der Finanzierungstätigkeit						0,00	0,00	0,00		
SU 36	Summe Auszahlungen aus der Finanzierungstätigkeit						0,00	0,00	0,00		
SA4	Saldo (4) Geldfluss aus der Finanzierungstätigkeit (35 – 36)						0,00	0,00	0,00		
SA5	Saldo (5) Geldfluss aus der voranschlagswirksamen Gebarung (Saldo 3 + Saldo 4)						-3.800,00	-2.900,00	-4.465,99		
63	Schutzwasserbau										
633	Wildbachverbauung										
633000	Wildbachverbauung										
Operative Gebarung											
6/633000/861100	Transfers von Ländern, Landesfonds und Landeskammern	2121	3121	1	15	50.000,00	50.000,00	0,00	50.000,00	50.000,00	0,00
SU 21 / 31	Summe Erträge / Einzahlungen operative Gebarung					50.000,00	50.000,00	0,00	50.000,00	50.000,00	0,00
5/633000/613000	Instandhaltung von sonstigen Grundstückseinrichtungen	2224	3224	1	24	66.200,00	66.200,00	0,00	66.200,00	66.200,00	0,00
1/633000/728000	Entgelte für sonstige Leistungen	2225	3225		24	1.500,00	1.500,00	1.235,54	1.500,00	1.500,00	1.235,54
5/633000/750000	Transfers an Bund, Bundesfonds und Bundeskammern	2231	3231	1	26	0,00	0,00	5.700,00	0,00	0,00	5.700,00
SU 22 / 32	Summe Aufwendungen / Auszahlungen operative Gebarung					67.700,00	67.700,00	6.935,54	67.700,00	67.700,00	6.935,54
SA 0 / SA 1	(0) Nettoergebnis (21 - 22) / (1) Geldfluss operative Gebarung (31 – 32)					-17.700,00	-17.700,00	-6.935,54	-17.700,00	-17.700,00	-6.935,54
SU 23	Summe Haushaltsrücklagen					0,00	0,00	0,00	0,00	0,00	
SA00	Nettoergebnis nach Zuw./Entn. Haushaltsrücklagen (Saldo 0 +/- SU23)					-17.700,00	-17.700,00	-6.935,54			
Investive Gebarung											
SU 33	Summe Einzahlungen investive Gebarung						0,00	0,00	0,00	0,00	
SU 34	Summe Auszahlungen investive Gebarung						0,00	0,00	0,00	0,00	
SA2	Saldo (2) Geldfluss aus der Investiven Gebarung (33 – 34)						0,00	0,00	0,00	0,00	
SA3	Saldo (3) Nettofinanzierungssaldo (Saldo 1 + Saldo 2)						-17.700,00	-17.700,00	-6.935,54		
Finanzierungstätigkeit											
SU 35	Summe Einzahlungen aus der Finanzierungstätigkeit						0,00	0,00	0,00	0,00	

		MVAG VC QU			Ergebnisvoranschlag			Finanzierungsvoranschlag		
		EH	FH		VA 2023	VA 2022	RA 2021	VA 2023	VA 2022	RA 2021
SU 36	Summe Auszahlungen aus der Finanzierungstätigkeit							0,00	0,00	0,00
SA4	Saldo (4) Geldfluss aus der Finanzierungstätigkeit (35 – 36)							0,00	0,00	0,00
SA5	Saldo (5) Geldfluss aus der voranschlagswirksamen Gebarung (Saldo 3 + Saldo 4)							-17.700,00	-17.700,00	-6.935,54
68	Post- und Telekommunikationsdienste									
680	Post- und Telekommunikationsdienste									
680000	Post- und Telekommunikationsdienste									
Operative Gebarung										
2/680000/813000	Erträge aus der Auflösung von Investitionszuschüssen (Kapitaltransfers)		2127		25.300,00	0,00	0,00	0,00	0,00	0,00
2/680000/861100	Transfers von Ländern, Landesfonds und Landeskammern	2121	3121	15	8.100,00	10.500,00	3.107,84	8.100,00	10.500,00	3.107,84
SU 21 / 31	Summe Erträge / Einzahlungen operative Gebarung				33.400,00	10.500,00	3.107,84	8.100,00	10.500,00	3.107,84
1/680000/650100	Zinsen für Finanzschulden in Euro	2241	3241	25	8.100,00	10.500,00	14.537,00	8.100,00	10.500,00	14.537,00
1/680000/680300	Planmäßige Abschreibung	2226			600,00	0,00	0,00	0,00	0,00	0,00
1/680000/680500	Planmäßige Abschreibung	2226			29.700,00	0,00	0,00	0,00	0,00	0,00
5/680000/720109	Kostenbeiträge (Kostensätze) für Leistungen	2225	3225	1 24	0,00	0,00	1.305,00	0,00	0,00	1.305,00
SU 22 / 32	Summe Aufwendungen / Auszahlungen operative Gebarung				38.400,00	10.500,00	15.842,00	8.100,00	10.500,00	15.842,00
SA 0 / SA 1	(0) Nettoergebnis (21 - 22) / (1) Geldfluss operative Gebarung (31 – 32)				-5.000,00	0,00	-12.734,16	0,00	0,00	-12.734,16
SU 23	Summe Haushaltsrücklagen				0,00	0,00	0,00	0,00	0,00	0,00
SA00	Nettoergebnis nach Zuw./Entn. Haushaltsrücklagen (Saldo 0 +/- SU23)				-5.000,00	0,00	-12.734,16			
Investive Gebarung										
6/680000/300000	Kapitaltransferzahlungen von Bund und Bundesfonds		3331	1 33	0,00	0,00	0,00	0,00	229.000,00	215.985,00
6/680000/301000	Kapitaltransfers von Ländern, Landesfonds und Landeskammern		3331	1 33	0,00	0,00	0,00	0,00	131.000,00	0,00
2/680000/301100	Kapitaltransfers von Ländern, Landesfonds und Landeskammern		3331	33	0,00	0,00	0,00	159.800,00	157.500,00	0,00
6/680000/301100	Bedarfszuweisungen		3331	1 33	0,00	0,00	0,00	0,00	28.000,00	0,00
6/680000/301200	Kapitaltransfers von Ländern, Landesfonds und Landeskammern		3331	1 33	0,00	0,00	0,00	0,00	0,00	154.568,00
6/680000/305000	Kapitaltransfers von Unternehmen (ohne Finanzunternehmen)		3333	1 34	0,00	0,00	0,00	0,00	38.800,00	1.752,10
SU 33	Summe Einzahlungen investive Gebarung							159.800,00	584.300,00	372.305,10
5/680000/060000	Im Bau befindliche Grundstückseinrichtungen		3412	1 40	0,00	0,00	0,00	0,00	183.000,00	303.328,71
SU 34	Summe Auszahlungen investive Gebarung							0,00	183.000,00	303.328,71
SA2	Saldo (2) Geldfluss aus der Investiven Gebarung (33 – 34)							159.800,00	401.300,00	68.976,39
SA3	Saldo (3) Nettofinanzierungssaldo (Saldo 1 + Saldo 2)							159.800,00	401.300,00	56.242,23

	MVAG	VC QU	Ergebnisvoranschlag			Finanzierungsvoranschlag				
			EH	FH	VA 2023	VA 2022	RA 2021	VA 2023	VA 2022	RA 2021
Finanzierungstätigkeit										
SU 35	Summe Einzahlungen aus der Finanzierungstätigkeit						0,00	0,00	0,00	
1/680000/341000	Investitionsdarlehen von Ländern, Landesfonds und Landeskammern	3611 64			0,00	0,00	0,00	159.800,00	157.500,00	26.692,16
5/680000/341000	Investitionsdarlehen von Ländern, Landesfonds und Landeskammern	3611 1 64			0,00	0,00	0,00	0,00	403.000,00	126.745,15
SU 36	Summe Auszahlungen aus der Finanzierungstätigkeit						159.800,00	560.500,00	153.437,31	
SA4	Saldo (4) Geldfluss aus der Finanzierungstätigkeit (35 – 36)						-159.800,00	-560.500,00	-153.437,31	
SA5	Saldo (5) Geldfluss aus der voranschlagswirksamen Gebarung (Saldo 3 + Saldo 4)						0,00	-159.200,00	-97.195,08	
680100	RegF-Darlehen Breitbandinfrastruktur									
Operative Gebarung										
SU 21 / 31	Summe Erträge / Einzahlungen operative Gebarung				0,00	0,00	0,00	0,00	0,00	0,00
SU 22 / 32	Summe Aufwendungen / Auszahlungen operative Gebarung				0,00	0,00	0,00	0,00	0,00	0,00
SA 0 / SA 1	(0) Nettoergebnis (21 - 22) / (1) Geldfluss operative Gebarung (31 – 32)				0,00	0,00	0,00	0,00	0,00	0,00
SU 23	Summe Haushaltsrücklagen				0,00	0,00	0,00	0,00	0,00	0,00
SA00	Nettoergebnis nach Zuw./Entn. Haushaltsrücklagen (Saldo 0 +/- SU23)				0,00	0,00	0,00	0,00	0,00	0,00
Investive Gebarung										
2/680100/301100	Kapitaltransfers von Ländern, Landesfonds und Landeskammern	3331 33			0,00	0,00	0,00	0,00	0,00	26.692,16
SU 33	Summe Einzahlungen investive Gebarung						0,00	0,00	26.692,16	
SU 34	Summe Auszahlungen investive Gebarung						0,00	0,00	0,00	
SA2	Saldo (2) Geldfluss aus der Investiven Gebarung (33 – 34)						0,00	0,00	26.692,16	
SA3	Saldo (3) Nettofinanzierungssaldo (Saldo 1 + Saldo 2)						0,00	0,00	26.692,16	
Finanzierungstätigkeit										
SU 35	Summe Einzahlungen aus der Finanzierungstätigkeit						0,00	0,00	0,00	
SU 36	Summe Auszahlungen aus der Finanzierungstätigkeit						0,00	0,00	0,00	
SA4	Saldo (4) Geldfluss aus der Finanzierungstätigkeit (35 – 36)						0,00	0,00	0,00	
SA5	Saldo (5) Geldfluss aus der voranschlagswirksamen Gebarung (Saldo 3 + Saldo 4)						0,00	0,00	26.692,16	

		MVAG VC QU			Ergebnisvoranschlag			Finanzierungsvoranschlag		
		EH	FH		VA 2023	VA 2022	RA 2021	VA 2023	VA 2022	RA 2021
69	Verkehr, Sonstiges									
690	Verkehr, Sonstiges									
690000	Verkehr, Sonstiges									
Operative Gebarung										
2/690000/861100	Transfers von Ländern, Landesfonds und Landesammern	2121	3121	15	0,00	1.200,00	1.200,00	0,00	1.200,00	1.200,00
SU 21 / 31	Summe Erträge / Einzahlungen operative Gebarung				0,00	1.200,00	1.200,00	0,00	1.200,00	1.200,00
1/690000/754500	Transfers an sonstige Träger des öffentlichen Rechts	2231	3231	26	7.100,00	6.900,00	10.757,23	7.100,00	6.900,00	10.757,23
1/690000/768000	Sonstige Transfers an private Haushalte (Jugendmobilitätskarte)	2234	3234	27	1.000,00	1.000,00	797,60	1.000,00	1.000,00	797,60
SU 22 / 32	Summe Aufwendungen / Auszahlungen operative Gebarung				8.100,00	7.900,00	11.554,83	8.100,00	7.900,00	11.554,83
SA 0 / SA 1	(0) Nettoergebnis (21 - 22) / (1) Geldfluss operative Gebarung (31 - 32)				-8.100,00	-6.700,00	-10.354,83	-8.100,00	-6.700,00	-10.354,83
SU 23	Summe Haushaltsrücklagen				0,00	0,00	0,00	0,00	0,00	0,00
SA00	Nettoergebnis nach Zuw./Entn. Haushaltsrücklagen (Saldo 0 +/- SU23)				-8.100,00	-6.700,00	-10.354,83			
Investive Gebarung										
SU 33	Summe Einzahlungen investive Gebarung							0,00	0,00	0,00
SU 34	Summe Auszahlungen investive Gebarung							0,00	0,00	0,00
SA2	Saldo (2) Geldfluss aus der Investiven Gebarung (33 - 34)							0,00	0,00	0,00
SA3	Saldo (3) Nettofinanzierungssaldo (Saldo 1 + Saldo 2)							-8.100,00	-6.700,00	-10.354,83
Finanzierungstätigkeit										
SU 35	Summe Einzahlungen aus der Finanzierungstätigkeit							0,00	0,00	0,00
SU 36	Summe Auszahlungen aus der Finanzierungstätigkeit							0,00	0,00	0,00
SA4	Saldo (4) Geldfluss aus der Finanzierungstätigkeit (35 - 36)							0,00	0,00	0,00
SA5	Saldo (5) Geldfluss aus der voranschlagswirksamen Gebarung (Saldo 3 + Saldo 4)							-8.100,00	-6.700,00	-10.354,83

	MVAG	VC QU	Ergebnisvoranschlag			Finanzierungsvoranschlag			
			EH	FH	VA 2023	VA 2022	RA 2021	VA 2023	VA 2022
7 Wirtschaftsförderung									
71	Grundlagenverbesserung in der Land- und Forstwirtschaft								
710	Land- und forstwirtschaftlicher Wegebau								
710000	Land- und forstwirtschaftlicher Wegebau								
Operative Gebarung									
2/710000/813000	Erträge aus der Auflösung von Investitionszuschüssen (Kapitaltransfers)	2127		18.300,00	18.300,00	26.159,56	0,00	0,00	0,00
SU 21 / 31	Summe Erträge / Einzahlungen operative Gebarung			18.300,00	18.300,00	26.159,56	0,00	0,00	0,00
1/710000/680200	Planmäßige Abschreibung	2226		18.300,00	18.300,00	26.159,58	0,00	0,00	0,00
SU 22 / 32	Summe Aufwendungen / Auszahlungen operative Gebarung			18.300,00	18.300,00	26.159,58	0,00	0,00	0,00
SA 0 / SA 1	(0) Nettoergebnis (21 - 22) / (1) Geldfluss operative Gebarung (31 - 32)			0,00	0,00	-0,02	0,00	0,00	0,00
SU 23	Summe Haushaltsrücklagen			0,00	0,00	0,00	0,00	0,00	0,00
SA00	Nettoergebnis nach Zuw./Entn. Haushaltsrücklagen (Saldo 0 +/- SU23)			0,00	0,00	-0,02			
Investive Gebarung									
SU 33	Summe Einzahlungen investive Gebarung						0,00	0,00	0,00
SU 34	Summe Auszahlungen investive Gebarung						0,00	0,00	0,00
SA2	Saldo (2) Geldfluss aus der Investiven Gebarung (33 - 34)						0,00	0,00	0,00
SA3	Saldo (3) Nettofinanzierungssaldo (Saldo 1 + Saldo 2)						0,00	0,00	0,00
Finanzierungstätigkeit									
SU 35	Summe Einzahlungen aus der Finanzierungstätigkeit						0,00	0,00	0,00
SU 36	Summe Auszahlungen aus der Finanzierungstätigkeit						0,00	0,00	0,00
SA4	Saldo (4) Geldfluss aus der Finanzierungstätigkeit (35 - 36)						0,00	0,00	0,00
SA5	Saldo (5) Geldfluss aus der voranschlagswirksamen Gebarung (Saldo 3 + Saldo 4)						0,00	0,00	0,00
713	Elektrifizierung und Mechanisierung								
713000	Elektrifizierung und Mechanisierung								
Operative Gebarung									
SU 21 / 31	Summe Erträge / Einzahlungen operative Gebarung			0,00	0,00	0,00	0,00	0,00	0,00
1/713000/768000	Sonstige Transfers an private Haushalte (Förderung Notstromaggregat)	2234 3234 27		1.000,00	0,00	0,00	1.000,00	0,00	0,00
SU 22 / 32	Summe Aufwendungen / Auszahlungen operative Gebarung			1.000,00	0,00	0,00	1.000,00	0,00	0,00
SA 0 / SA 1	(0) Nettoergebnis (21 - 22) / (1) Geldfluss operative Gebarung (31 - 32)			-1.000,00	0,00	0,00	-1.000,00	0,00	0,00
SU 23	Summe Haushaltsrücklagen			0,00	0,00	0,00	0,00	0,00	0,00
SA00	Nettoergebnis nach Zuw./Entn. Haushaltsrücklagen (Saldo 0 +/- SU23)			-1.000,00	0,00	0,00			
Investive Gebarung									
SU 33	Summe Einzahlungen investive Gebarung						0,00	0,00	0,00
SU 34	Summe Auszahlungen investive Gebarung						0,00	0,00	0,00

		MVAG VC QU			Ergebnisvoranschlag			Finanzierungsvoranschlag		
		EH	FH		VA 2023	VA 2022	RA 2021	VA 2023	VA 2022	RA 2021
SA2	Saldo (2) Geldfluss aus der Investiven Gebarung (33 – 34)							0,00	0,00	0,00
SA3	Saldo (3) Nettofinanzierungssaldo (Saldo 1 + Saldo 2)							-1.000,00	0,00	0,00
Finanzierungstätigkeit										
SU 35	Summe Einzahlungen aus der Finanzierungstätigkeit							0,00	0,00	0,00
SU 36	Summe Auszahlungen aus der Finanzierungstätigkeit							0,00	0,00	0,00
SA4	Saldo (4) Geldfluss aus der Finanzierungstätigkeit (35 – 36)							0,00	0,00	0,00
SA5	Saldo (5) Geldfluss aus der voranschlagswirksamen Gebarung (Saldo 3 + Saldo 4)							-1.000,00	0,00	0,00
74	Sonstige Förderung der Land- und Forstwirtschaft									
742	Produktionsförderung									
742000	Produktionsförderung									
Operative Gebarung										
2/742000/829000	SONSTIGE EINNAHMEN Katzenkastration	2116	3116	18	0,00	100,00	200,50	0,00	100,00	200,50
2/742000/861100	Transfers von Ländern, Landesfonds und Landeskammern	2121	3121	15	0,00	1.000,00	0,00	0,00	1.000,00	0,00
SU 21 / 31	Summe Erträge / Einzahlungen operative Gebarung				0,00	1.100,00	200,50	0,00	1.100,00	200,50
1/742000/754000	Künstliche Besamung - Gemeindeanteil	2231	3231	26	3.000,00	0,00	1.365,00	3.000,00	0,00	1.500,00
1/742000/755000	Lfd.Tfz.an Unternehmungen(o.Kreditinst.)	2233	3233	27	200,00	0,00	2.662,80	200,00	0,00	2.662,80
1/742000/768000	Sonstige Transfers an private Haushalte/Bienenvölker	2234	3234	27	700,00	1.500,00	1.200,00	700,00	1.500,00	1.200,00
1/742000/768010	Sonstige Transfers an private Haushalte	2234	3234	27	1.000,00	3.000,00	0,00	1.000,00	3.000,00	0,00
SU 22 / 32	Summe Aufwendungen / Auszahlungen operative Gebarung				4.900,00	4.500,00	5.227,80	4.900,00	4.500,00	5.362,80
SA 0 / SA 1	(0) Nettoergebnis (21 - 22) / (1) Geldfluss operative Gebarung (31 – 32)				-4.900,00	-3.400,00	-5.027,30	-4.900,00	-3.400,00	-5.162,30
SU 23	Summe Haushaltsrücklagen				0,00	0,00	0,00	0,00	0,00	0,00
SA00	Nettoergebnis nach Zuw./Entn. Haushaltsrücklagen (Saldo 0 +/- SU23)				-4.900,00	-3.400,00	-5.027,30			
Investive Gebarung										
SU 33	Summe Einzahlungen investive Gebarung							0,00	0,00	0,00
SU 34	Summe Auszahlungen investive Gebarung							0,00	0,00	0,00
SA2	Saldo (2) Geldfluss aus der Investiven Gebarung (33 – 34)							0,00	0,00	0,00
SA3	Saldo (3) Nettofinanzierungssaldo (Saldo 1 + Saldo 2)							-4.900,00	-3.400,00	-5.162,30
Finanzierungstätigkeit										
SU 35	Summe Einzahlungen aus der Finanzierungstätigkeit							0,00	0,00	0,00
SU 36	Summe Auszahlungen aus der Finanzierungstätigkeit							0,00	0,00	0,00
SA4	Saldo (4) Geldfluss aus der Finanzierungstätigkeit (35 – 36)							0,00	0,00	0,00
SA5	Saldo (5) Geldfluss aus der voranschlagswirksamen Gebarung (Saldo 3 + Saldo 4)							-4.900,00	-3.400,00	-5.162,30

		MVAG VC QU			Ergebnisvoranschlag			Finanzierungsvoranschlag		
		EH	FH		VA 2023	VA 2022	RA 2021	VA 2023	VA 2022	RA 2021
75	Förderung der Energiewirtschaft									
751	Elektrizität									
751000	Elektrizität									
	Operative Gebarung									
2/751000/810000	LEISTUNGSERLÖSE STROM Photovoltaik	2114	3114	13	1.000,00	0,00	210,77	1.000,00	0,00	1.015,74
2/751000/829000	Sonstige Einnahmen	2116	3116	18	0,00	1.500,00	1.041,00	0,00	1.500,00	1.041,00
SU 21 / 31	Summe Erträge / Einzahlungen operative Gebarung				1.000,00	1.500,00	1.251,77	1.000,00	1.500,00	2.056,74
1/751000/600000	STROM	2222	3222	24	400,00	200,00	120,78	400,00	200,00	120,78
SU 22 / 32	Summe Aufwendungen / Auszahlungen operative Gebarung				400,00	200,00	120,78	400,00	200,00	120,78
SA 0 / SA 1	(0) Nettoergebnis (21 - 22) / (1) Geldfluss operative Gebarung (31 - 32)				600,00	1.300,00	1.130,99	600,00	1.300,00	1.935,96
SU 23	Summe Haushaltsrücklagen				0,00	0,00	0,00	0,00	0,00	0,00
SA00	Nettoergebnis nach Zuw./Entn. Haushaltsrücklagen (Saldo 0 +/- SU23)				600,00	1.300,00	1.130,99			
	Investive Gebarung									
SU 33	Summe Einzahlungen investive Gebarung							0,00	0,00	0,00
SU 34	Summe Auszahlungen investive Gebarung							0,00	0,00	0,00
SA2	Saldo (2) Geldfluss aus der Investiven Gebarung (33 - 34)							0,00	0,00	0,00
SA3	Saldo (3) Nettofinanzierungssaldo (Saldo 1 + Saldo 2)							600,00	1.300,00	1.935,96
	Finanzierungstätigkeit									
SU 35	Summe Einzahlungen aus der Finanzierungstätigkeit							0,00	0,00	0,00
SU 36	Summe Auszahlungen aus der Finanzierungstätigkeit							0,00	0,00	0,00
SA4	Saldo (4) Geldfluss aus der Finanzierungstätigkeit (35 - 36)							0,00	0,00	0,00
SA5	Saldo (5) Geldfluss aus der voranschlagswirksamen Gebarung (Saldo 3 + Saldo 4)							600,00	1.300,00	1.935,96
759	Sonstige Energieträger									
759000	Sonstige Energieträger									
	Operative Gebarung									
SU 21 / 31	Summe Erträge / Einzahlungen operative Gebarung				0,00	0,00	0,00	0,00	0,00	0,00
1/759000/728000	Ent.f.sonst.Leistungen KLAR Carnica	2225	3225	24	4.000,00	5.000,00	4.838,36	4.000,00	5.000,00	4.838,36
1/759000/768000	Sonstige Transfers an private Haushalte	2234	3234	27	400,00	400,00	0,00	400,00	400,00	0,00
SU 22 / 32	Summe Aufwendungen / Auszahlungen operative Gebarung				4.400,00	5.400,00	4.838,36	4.400,00	5.400,00	4.838,36
SA 0 / SA 1	(0) Nettoergebnis (21 - 22) / (1) Geldfluss operative Gebarung (31 - 32)				-4.400,00	-5.400,00	-4.838,36	-4.400,00	-5.400,00	-4.838,36
SU 23	Summe Haushaltsrücklagen				0,00	0,00	0,00	0,00	0,00	0,00
SA00	Nettoergebnis nach Zuw./Entn. Haushaltsrücklagen (Saldo 0 +/- SU23)				-4.400,00	-5.400,00	-4.838,36			
	Investive Gebarung									
SU 33	Summe Einzahlungen investive Gebarung							0,00	0,00	0,00
SU 34	Summe Auszahlungen investive Gebarung							0,00	0,00	0,00

		MVAG		VC QU	Ergebnisvoranschlag			Finanzierungsvoranschlag		
		EH	FH		VA 2023	VA 2022	RA 2021	VA 2023	VA 2022	RA 2021
SA2	Saldo (2) Geldfluss aus der Investiven Gebarung (33 – 34)							0,00	0,00	0,00
SA3	Saldo (3) Nettofinanzierungssaldo (Saldo 1 + Saldo 2)							-4.400,00	-5.400,00	-4.838,36
Finanzierungstätigkeit										
SU 35	Summe Einzahlungen aus der Finanzierungstätigkeit							0,00	0,00	0,00
SU 36	Summe Auszahlungen aus der Finanzierungstätigkeit							0,00	0,00	0,00
SA4	Saldo (4) Geldfluss aus der Finanzierungstätigkeit (35 – 36)							0,00	0,00	0,00
SA5	Saldo (5) Geldfluss aus der voranschlagswirksamen Gebarung (Saldo 3 + Saldo 4)							-4.400,00	-5.400,00	-4.838,36
77 Förderung des Fremdenverkehrs										
771	Maßnahmen zur Förderung des Fremdenverkehrs									
771000	Maßnahmen zur Förderung des Fremdenverkehrs									
Operative Gebarung										
2/771000/813000	Erträge aus der Auflösung von Investitionszuschüssen (Kapitaltransfers)		2127		100,00	100,00	54,55	0,00	0,00	0,00
2/771000/829000	SONSTIGE EINNAHMEN		2116 3116	18	100,00	100,00	64,00	100,00	100,00	64,00
SU 21 / 31	Summe Erträge / Einzahlungen operative Gebarung				200,00	200,00	118,55	100,00	100,00	64,00
1/771000/413300	Handelswaren		2221 3221	23	0,00	300,00	0,00	0,00	300,00	0,00
1/771000/457000	Druckwerke		2221 3221	23	1.000,00	4.700,00	0,00	1.000,00	4.700,00	0,00
1/771000/680200	Planmäßige Abschreibung		2226		100,00	100,00	54,55	0,00	0,00	0,00
1/771000/700100	Pachtzinse		2223 3223	24	300,00	300,00	290,16	300,00	300,00	290,16
1/771000/720109	Kostenbeiträge (Kostensätze) für Leistungen		2225 3225	24	4.000,00	3.500,00	2.953,00	4.000,00	3.500,00	2.953,00
1/771000/726000	MITGLIEDSBEITRÄGE AN INSTITUTIONEN		2225 3225	24	4.000,00	4.000,00	3.866,40	4.000,00	4.000,00	3.866,40
1/771000/728000	Entgelte f.sonst.Leist.v.Gewerbetreib.		2225 3225	24	2.500,00	2.000,00	4.489,73	2.500,00	2.000,00	4.229,73
SU 22 / 32	Summe Aufwendungen / Auszahlungen operative Gebarung				11.900,00	14.900,00	11.653,84	11.800,00	14.800,00	11.339,29
SA 0 / SA 1	(0) Nettoergebnis (21 - 22) / (1) Geldfluss operative Gebarung (31 – 32)				-11.700,00	-14.700,00	-11.535,29	-11.700,00	-14.700,00	-11.275,29
SU 23	Summe Haushaltsrücklagen				0,00	0,00	0,00	0,00	0,00	0,00
SA00	Nettoergebnis nach Zuw./Entn. Haushaltsrücklagen (Saldo 0 +/- SU23)				-11.700,00	-14.700,00	-11.535,29			
Investive Gebarung										
6/771000/301100	Kapitaltransfers von Ländern, Landesfonds und Landeskammern		3331 1 33		0,00	0,00	0,00	0,00	0,00	3.600,00
SU 33	Summe Einzahlungen investive Gebarung							0,00	0,00	3.600,00
5/771000/006000	Sonstige Grundstückseinrichtungen Trinkbrunnen		3412 1 40		0,00	0,00	0,00	0,00	0,00	3.600,00
SU 34	Summe Auszahlungen investive Gebarung							0,00	0,00	3.600,00
SA2	Saldo (2) Geldfluss aus der Investiven Gebarung (33 – 34)							0,00	0,00	0,00
SA3	Saldo (3) Nettofinanzierungssaldo (Saldo 1 + Saldo 2)							-11.700,00	-14.700,00	-11.275,29

	MVAG	VC	QU	Ergebnisvoranschlag			Finanzierungsvoranschlag			
				EH	FH	VA 2023	VA 2022	RA 2021	VA 2023	VA 2022
Finanzierungstätigkeit										
SU 35								0,00	0,00	0,00
SU 36								0,00	0,00	0,00
SA4								0,00	0,00	0,00
SA5								-11.700,00	-14.700,00	-11.275,29
771009 Geopark Karawanken / NaKult										
Operative Gebarung										
2/771009/829000	Sonstige Erträge	2116	3116	18	0,00	23.000,00	0,00	0,00	23.000,00	0,00
SU 21 / 31	Summe Erträge / Einzahlungen operative Gebarung				0,00	23.000,00	0,00	0,00	23.000,00	0,00
1/771009/757000	Transfers an private Organisationen ohne Erwerbszweck	2234	3234	27	0,00	3.500,00	0,00	0,00	3.500,00	0,00
SU 22 / 32	Summe Aufwendungen / Auszahlungen operative Gebarung				0,00	3.500,00	0,00	0,00	3.500,00	0,00
SA 0 / SA 1	(0) Nettoergebnis (21 - 22) / (1) Geldfluss operative Gebarung (31 - 32)				0,00	19.500,00	0,00	0,00	19.500,00	0,00
SU 23	Summe Haushaltsrücklagen				0,00	0,00	0,00	0,00	0,00	0,00
SA00	Nettoergebnis nach Zuw./Entn. Haushaltsrücklagen (Saldo 0 +/- SU23)				0,00	19.500,00	0,00			
Investive Gebarung										
SU 33	Summe Einzahlungen investive Gebarung							0,00	0,00	0,00
SU 34	Summe Auszahlungen investive Gebarung							0,00	0,00	0,00
SA2	Saldo (2) Geldfluss aus der Investiven Gebarung (33 - 34)							0,00	0,00	0,00
SA3	Saldo (3) Nettofinanzierungssaldo (Saldo 1 + Saldo 2)							0,00	19.500,00	0,00
Finanzierungstätigkeit										
SU 35	Summe Einzahlungen aus der Finanzierungstätigkeit							0,00	0,00	0,00
SU 36	Summe Auszahlungen aus der Finanzierungstätigkeit							0,00	0,00	0,00
SA4	Saldo (4) Geldfluss aus der Finanzierungstätigkeit (35 - 36)							0,00	0,00	0,00
SA5	Saldo (5) Geldfluss aus der voranschlagswirksamen Gebarung (Saldo 3 + Saldo 4)							0,00	19.500,00	0,00
78 Förderung von Handel, Gewerbe und Industrie										
789 Sonstige Einrichtungen und Maßnahmen										
789000 Sonstige Einrichtungen und Maßnahmen										
Operative Gebarung										
SU 21 / 31	Summe Erträge / Einzahlungen operative Gebarung				0,00	0,00	0,00	0,00	0,00	0,00
1/789000/757000	Transfers an private Organisationen ohne Erw. (Regiotaxi)	2234	3234	27	0,00	2.500,00	0,00	0,00	2.500,00	0,00
SU 22 / 32	Summe Aufwendungen / Auszahlungen operative Gebarung				0,00	2.500,00	0,00	0,00	2.500,00	0,00
SA 0 / SA 1	(0) Nettoergebnis (21 - 22) / (1) Geldfluss operative Gebarung (31 - 32)				0,00	-2.500,00	0,00	0,00	-2.500,00	0,00
SU 23	Summe Haushaltsrücklagen				0,00	0,00	0,00	0,00	0,00	0,00

	MVAG	VC QU	Ergebnisvoranschlag			Finanzierungsvoranschlag					
			EH	FH	VA 2023	VA 2022	RA 2021	VA 2023	VA 2022	RA 2021	
SA00			Nettoergebnis nach Zuw./Entn. Haushaltsrücklagen (Saldo 0 +/- SU23)			0,00	-2.500,00	0,00			
Investive Gebarung											
SU 33			Summe Einzahlungen investive Gebarung						0,00	0,00	0,00
SU 34			Summe Auszahlungen investive Gebarung						0,00	0,00	0,00
SA2			Saldo (2) Geldfluss aus der Investiven Gebarung (33 – 34)						0,00	0,00	0,00
SA3			Saldo (3) Nettofinanzierungssaldo (Saldo 1 + Saldo 2)						0,00	-2.500,00	0,00
Finanzierungstätigkeit											
SU 35			Summe Einzahlungen aus der Finanzierungstätigkeit						0,00	0,00	0,00
SU 36			Summe Auszahlungen aus der Finanzierungstätigkeit						0,00	0,00	0,00
SA4			Saldo (4) Geldfluss aus der Finanzierungstätigkeit (35 – 36)						0,00	0,00	0,00
SA5			Saldo (5) Geldfluss aus der voranschlagswirksamen Gebarung (Saldo 3 + Saldo 4)						0,00	-2.500,00	0,00

		MVAG VC QU			Ergebnisvoranschlag			Finanzierungsvoranschlag		
		EH	FH		VA 2023	VA 2022	RA 2021	VA 2023	VA 2022	RA 2021
8 Dienstleistungen										
81	Öffentliche Einrichtungen (soweit nicht dem Abschnitt 85 zuzuordnen)									
810	Wasserversorgung									
810000	Wasserversorgung									
Operative Gebarung										
2/810000/813000	Erträge aus der Auflösung von Investitionszuschüssen (Kapitaltransfers)		2127		900,00	900,00	454,55	0,00	0,00	0,00
SU 21 / 31	Summe Erträge / Einzahlungen operative Gebarung				900,00	900,00	454,55	0,00	0,00	0,00
1/810000/680400	Planmäßige Abschreibung		2226		900,00	900,00	454,55	0,00	0,00	0,00
5/810000/720109	Kostenbeiträge (Kostenersätze) für Leistungen		2225	3225 1 24	0,00	0,00	150,00	0,00	0,00	150,00
SU 22 / 32	Summe Aufwendungen / Auszahlungen operative Gebarung				900,00	900,00	604,55	0,00	0,00	150,00
SA 0 / SA 1	(0) Nettoergebnis (21 - 22) / (1) Geldfluss operative Gebarung (31 - 32)				0,00	0,00	-150,00	0,00	0,00	-150,00
SU 23	Summe Haushaltsrücklagen				0,00	0,00	0,00	0,00	0,00	0,00
SA00	Nettoergebnis nach Zuw./Entn. Haushaltsrücklagen (Saldo 0 +/- SU23)				0,00	0,00	-150,00			
Investive Gebarung										
6/810000/301100	Kapitaltransfers von Ländern, Landesfonds und Landeskammern		3331	1 33	0,00	0,00	0,00	0,00	0,00	30.000,00
SU 33	Summe Einzahlungen investive Gebarung							0,00	0,00	30.000,00
5/810000/004000	Löschwasser, Hydranten		3412	1 40	0,00	0,00	0,00	0,00	0,00	30.000,00
SU 34	Summe Auszahlungen investive Gebarung							0,00	0,00	30.000,00
SA2	Saldo (2) Geldfluss aus der Investiven Gebarung (33 - 34)							0,00	0,00	0,00
SA3	Saldo (3) Nettofinanzierungssaldo (Saldo 1 + Saldo 2)							0,00	0,00	-150,00
Finanzierungstätigkeit										
SU 35	Summe Einzahlungen aus der Finanzierungstätigkeit							0,00	0,00	0,00
SU 36	Summe Auszahlungen aus der Finanzierungstätigkeit							0,00	0,00	0,00
SA4	Saldo (4) Geldfluss aus der Finanzierungstätigkeit (35 - 36)							0,00	0,00	0,00
SA5	Saldo (5) Geldfluss aus der voranschlagswirksamen Gebarung (Saldo 3 + Saldo 4)							0,00	0,00	-150,00
811	Abwasserbeseitigung									
811000	Abwasserbeseitigung									
Operative Gebarung										
6/811000/829900	Sonstige Erträge		2116	3116 2 18	0,00	0,00	8.040,00	0,00	0,00	8.040,00
6/811000/861100	Transfers von Ländern, Landesfonds und Landeskammern		2121	3121 2 15	0,00	6.200,00	3.000,00	0,00	6.200,00	3.000,00
SU 21 / 31	Summe Erträge / Einzahlungen operative Gebarung				0,00	6.200,00	11.040,00	0,00	6.200,00	11.040,00
5/811000/720109	Kostenbeiträge (Kostenersätze) für Leistungen		2225	3225 2 24	0,00	0,00	8.040,00	0,00	0,00	8.040,00

		MVAG		VC QU	Ergebnisvoranschlag			Finanzierungsvoranschlag		
		EH	FH		VA 2023	VA 2022	RA 2021	VA 2023	VA 2022	RA 2021
5/811000/755000	Transfers an Unternehmen (ohne Finanzunternehmen) und andere	2233	3233	2 27	0,00	6.200,00	3.000,00	0,00	6.200,00	3.000,00
SU 22 / 32	Summe Aufwendungen / Auszahlungen operative Gebarung				0,00	6.200,00	11.040,00	0,00	6.200,00	11.040,00
SA 0 / SA 1	(0) Nettoergebnis (21 - 22) / (1) Geldfluss operative Gebarung (31 - 32)				0,00	0,00	0,00	0,00	0,00	0,00
SU 23	Summe Haushaltsrücklagen				0,00	0,00	0,00	0,00	0,00	0,00
SA00	Nettoergebnis nach Zuw./Entn. Haushaltsrücklagen (Saldo 0 +/- SU23)				0,00	0,00	0,00			
Investive Gebarung										
SU 33	Summe Einzahlungen investive Gebarung							0,00	0,00	0,00
SU 34	Summe Auszahlungen investive Gebarung							0,00	0,00	0,00
SA2	Saldo (2) Geldfluss aus der Investiven Gebarung (33 - 34)							0,00	0,00	0,00
SA3	Saldo (3) Nettofinanzierungssaldo (Saldo 1 + Saldo 2)							0,00	0,00	0,00
Finanzierungstätigkeit										
SU 35	Summe Einzahlungen aus der Finanzierungstätigkeit							0,00	0,00	0,00
SU 36	Summe Auszahlungen aus der Finanzierungstätigkeit							0,00	0,00	0,00
SA4	Saldo (4) Geldfluss aus der Finanzierungstätigkeit (35 - 36)							0,00	0,00	0,00
SA5	Saldo (5) Geldfluss aus der voranschlagswirksamen Gebarung (Saldo 3 + Saldo 4)							0,00	0,00	0,00
814	Straßenreinigung									
814000	Straßenreinigung									
Operative Gebarung										
SU 21 / 31	Summe Erträge / Einzahlungen operative Gebarung				0,00	0,00	0,00	0,00	0,00	0,00
1/814000/400000	Geringwertige Wirtschaftsgüter (GWG)	2221	3221	23	400,00	400,00	0,00	400,00	400,00	0,00
1/814000/452000	Treibstoffe	2221	3221	23	200,00	200,00	0,00	200,00	200,00	28,88
1/814000/680700	Planmäßige Abschreibung	2226			0,00	0,00	586,80	0,00	0,00	0,00
1/814000/720109	Kostenbeiträge (Kostensätze) für Leistungen	2225	3225	24	8.500,00	8.000,00	5.206,00	8.500,00	8.000,00	5.206,00
1/814000/768000	Sonstige Transfers an private Haushalte	2234	3234	27	2.000,00	2.000,00	838,75	2.000,00	2.000,00	838,75
1/814000/768010	Sonstige Transfers an private Haushalte	2234	3234	27	80.000,00	80.000,00	90.221,56	80.000,00	80.000,00	102.052,82
SU 22 / 32	Summe Aufwendungen / Auszahlungen operative Gebarung				91.100,00	90.600,00	96.853,11	91.100,00	90.600,00	108.126,45
SA 0 / SA 1	(0) Nettoergebnis (21 - 22) / (1) Geldfluss operative Gebarung (31 - 32)				-91.100,00	-90.600,00	-96.853,11	-91.100,00	-90.600,00	-108.126,45
SU 23	Summe Haushaltsrücklagen				0,00	0,00	0,00	0,00	0,00	0,00
SA00	Nettoergebnis nach Zuw./Entn. Haushaltsrücklagen (Saldo 0 +/- SU23)				-91.100,00	-90.600,00	-96.853,11			
Investive Gebarung										
SU 33	Summe Einzahlungen investive Gebarung							0,00	0,00	0,00
1/814000/042300	Betriebsausstattung (Schneestangen)		3415	41	0,00	0,00	0,00	0,00	0,00	586,80
SU 34	Summe Auszahlungen investive Gebarung							0,00	0,00	586,80
SA2	Saldo (2) Geldfluss aus der Investiven Gebarung (33 - 34)							0,00	0,00	-586,80
SA3	Saldo (3) Nettofinanzierungssaldo (Saldo 1 + Saldo 2)							-91.100,00	-90.600,00	-108.713,25

	MVAG	VC	QU	Ergebnisvoranschlag			Finanzierungsvoranschlag					
				EH	FH	VA 2023	VA 2022	RA 2021	VA 2023	VA 2022	RA 2021	
Finanzierungstätigkeit												
SU 35									0,00	0,00	0,00	
SU 36									0,00	0,00	0,00	
SA4									0,00	0,00	0,00	
SA5									-91.100,00	-90.600,00	-108.713,25	
815												
815000												
Operative Gebarung												
SU 21 / 31									0,00	0,00	0,00	
1/815000/619000				2224	3224	24	500,00	500,00	554,48	500,00	500,00	554,48
1/815000/720109				2225	3225	24	0,00	0,00	192,00	0,00	0,00	192,00
SU 22 / 32							500,00	500,00	746,48	500,00	500,00	746,48
SA 0 / SA 1							-500,00	-500,00	-746,48	-500,00	-500,00	-746,48
SU 23							0,00	0,00	0,00	0,00	0,00	0,00
SA00							-500,00	-500,00	-746,48			
Investive Gebarung												
6/815000/300100				3331	1	33	0,00	0,00	0,00	0,00	13.400,00	0,00
SU 33										0,00	13.400,00	0,00
5/815000/060000				3412	1	40	0,00	0,00	0,00	0,00	13.700,00	0,00
SU 34										0,00	13.700,00	0,00
SA2										0,00	-300,00	0,00
SA3										-500,00	-800,00	-746,48
Finanzierungstätigkeit												
SU 35									0,00	0,00	0,00	
SU 36									0,00	0,00	0,00	
SA4									0,00	0,00	0,00	
SA5									-500,00	-800,00	-746,48	

		MVAG		VC QU	Ergebnisvoranschlag			Finanzierungsvoranschlag		
		EH	FH		VA 2023	VA 2022	RA 2021	VA 2023	VA 2022	RA 2021
816	Öffentliche Beleuchtung und öffentliche Uhren									
816000	Öffentliche Beleuchtung und öffentliche Uhren									
Operative Gebarung										
2/816000/813000	Erträge aus der Auflösung von Investitionszuschüssen (Kapitaltransfers)	2127			900,00	900,00	933,06	0,00	0,00	0,00
SU 21 / 31	Summe Erträge / Einzahlungen operative Gebarung				900,00	900,00	933,06	0,00	0,00	0,00
1/816000/600000	Strom	2222	3222	24	1.800,00	1.000,00	1.700,35	1.800,00	1.000,00	1.700,35
1/816000/611000	Instandhaltung von Straßenbauten	2224	3224	24	3.400,00	3.400,00	26,11	3.400,00	3.400,00	3.392,59
1/816000/619000	Instandhalt.von Sonderanl. (Straßenbeleuchtung)	2224	3224	24	1.000,00	500,00	512,38	1.000,00	500,00	512,38
1/816000/680200	Planmäßige Abschreibung	2226			2.600,00	2.600,00	2.617,64	0,00	0,00	0,00
1/816000/720109	Kostenbeiträge (Kostensätze) für Leistungen	2225	3225	24	1.000,00	700,00	448,00	1.000,00	700,00	448,00
SU 22 / 32	Summe Aufwendungen / Auszahlungen operative Gebarung				9.800,00	8.200,00	5.304,48	7.200,00	5.600,00	6.053,32
SA 0 / SA 1	(0) Nettoergebnis (21 - 22) / (1) Geldfluss operative Gebarung (31 - 32)				-8.900,00	-7.300,00	-4.371,42	-7.200,00	-5.600,00	-6.053,32
SU 23	Summe Haushaltsrücklagen				0,00	0,00	0,00	0,00	0,00	0,00
SA00	Nettoergebnis nach Zuw./Entn. Haushaltsrücklagen (Saldo 0 +/- SU23)				-8.900,00	-7.300,00	-4.371,42			
Investive Gebarung										
SU 33	Summe Einzahlungen investive Gebarung							0,00	0,00	0,00
SU 34	Summe Auszahlungen investive Gebarung							0,00	0,00	0,00
SA2	Saldo (2) Geldfluss aus der Investiven Gebarung (33 - 34)							0,00	0,00	0,00
SA3	Saldo (3) Nettofinanzierungssaldo (Saldo 1 + Saldo 2)							-7.200,00	-5.600,00	-6.053,32
Finanzierungstätigkeit										
SU 35	Summe Einzahlungen aus der Finanzierungstätigkeit							0,00	0,00	0,00
SU 36	Summe Auszahlungen aus der Finanzierungstätigkeit							0,00	0,00	0,00
SA4	Saldo (4) Geldfluss aus der Finanzierungstätigkeit (35 - 36)							0,00	0,00	0,00
SA5	Saldo (5) Geldfluss aus der voranschlagswirksamen Gebarung (Saldo 3 + Saldo 4)							-7.200,00	-5.600,00	-6.053,32
82	Betriebsähnliche Einrichtungen und Betriebe									
820	Wirtschaftshöfe									
820000	Wirtschaftshöfe									
Operative Gebarung										
2/820000/810109	Erträge aus Leistungen	2114	3114	13	86.900,00	76.800,00	75.120,00	86.900,00	76.800,00	75.120,00
2/820000/813000	Erträge aus der Auflösung von Investitionszuschüssen (Kapitaltransfers)	2127			500,00	500,00	462,60	0,00	0,00	0,00
2/820000/817300	Erträge aus der Auflösung von sonstigen Rückstellungen	2117			0,00	0,00	2.438,35	0,00	0,00	0,00

		MVAG		VC QU	Ergebnisvoranschlag			Finanzierungsvoranschlag		
		EH	FH		VA 2023	VA 2022	RA 2021	VA 2023	VA 2022	RA 2021
2/820000/861100	Transfers von Ländern, Landesfonds und Landesammern	2121	3121	15	0,00	500,00	0,00	0,00	500,00	0,00
SU 21 / 31	Summe Erträge / Einzahlungen operative Gebarung				87.400,00	77.800,00	78.020,95	86.900,00	77.300,00	75.120,00
1/820000/400000	Geringwertige Wirtschaftsgüter (GWG)	2221	3221	23	200,00	200,00	950,88	200,00	200,00	950,88
1/820000/452000	Treibstoffe	2221	3221	23	1.500,00	1.000,00	334,52	1.500,00	1.000,00	284,33
1/820000/511000	Geldbezüge der Vertragsbediensteten in handwerklicher Verwen	2211	3211	20	59.200,00	53.800,00	52.483,66	59.200,00	53.800,00	52.483,66
1/820000/563000	Sonstige Aufwandsentschädigungen	2213	3213	20	500,00	400,00	313,45	500,00	400,00	313,45
1/820000/565000	Mehrleistungsvergütungen	2211	3211	20	1.000,00	1.000,00	1.055,14	1.000,00	1.000,00	1.055,14
1/820000/565100	Mehrleistungsvergütungen	2211	3211	20	0,00	0,00	844,64	0,00	0,00	844,64
1/820000/569000	Sonstige Nebengebühren	2211	3211	20	1.500,00	1.000,00	973,45	1.500,00	1.000,00	973,45
1/820000/580000	Dienstgeberbeiträge zum Ausgleichs fonds für Familienbeihilfe	2212	3212	20	2.400,00	2.200,00	2.159,47	2.400,00	2.200,00	2.159,47
1/820000/582000	Sonstige Dienstgeberbeiträge zur sozialen Sicherheit	2212	3212	20	13.100,00	11.900,00	11.920,53	13.100,00	11.900,00	11.920,53
1/820000/582200	Sonstige Dienstgeberbeitr. zur sozial. Sicherheit (Jubiläum)	2212	3212	20	1.700,00	1.500,00	1.523,30	1.700,00	1.500,00	3.046,60
1/820000/593000	Dotierung von Rückstellungen für nicht konsumierte Urlaube	2214			0,00	0,00	2.753,72	0,00	0,00	0,00
1/820000/616000	Instandhaltung von Maschinen und maschinellen Anlagen	2224	3224	24	500,00	3.500,00	321,75	500,00	3.500,00	321,75
1/820000/617000	Instandhaltung von Fahrzeugen	2224	3224	24	2.000,00	0,00	0,00	2.000,00	0,00	0,00
1/820000/670000	Versicherungen	2222	3222	24	1.200,00	1.200,00	1.162,93	1.200,00	1.200,00	1.162,93
1/820000/680600	Planmäßige Abschreibung	2226			500,00	500,00	462,60	0,00	0,00	0,00
1/820000/720309	Kostenbeiträge (Kostensätze) für Leistungen	2225	3225	24	1.300,00	1.300,00	0,00	1.300,00	1.300,00	0,00
1/820000/724000	Reisegebühren	2225	3225	24	300,00	300,00	509,48	300,00	300,00	509,48
1/820000/728000	Entgelte für sonstige Leistungen	2225	3225	24	500,00	500,00	555,28	500,00	500,00	555,28
1/820000/757000	Transfers an private Organisationen ohne EZ (ISSK)	2234	3234	27	0,00	500,00	0,00	0,00	500,00	0,00
SU 22 / 32	Summe Aufwendungen / Auszahlungen operative Gebarung				87.400,00	80.800,00	78.324,80	86.900,00	80.300,00	76.581,59
SA 0 / SA 1	(0) Nettoergebnis (21 - 22) / (1) Geldfluss operative Gebarung (31 - 32)				0,00	-3.000,00	-303,85	0,00	-3.000,00	-1.461,59
SU 23	Summe Haushaltsrücklagen				0,00	0,00	0,00	0,00	0,00	0,00
SA00	Nettoergebnis nach Zuw./Entn. Haushaltsrücklagen (Saldo 0 +/- SU23)				0,00	-3.000,00	-303,85			
Investive Gebarung										
SU 33	Summe Einzahlungen investive Gebarung							0,00	0,00	0,00
SU 34	Summe Auszahlungen investive Gebarung							0,00	0,00	0,00
SA2	Saldo (2) Geldfluss aus der Investiven Gebarung (33 - 34)							0,00	0,00	0,00
SA3	Saldo (3) Nettofinanzierungssaldo (Saldo 1 + Saldo 2)							0,00	-3.000,00	-1.461,59
Finanzierungstätigkeit										
SU 35	Summe Einzahlungen aus der Finanzierungstätigkeit							0,00	0,00	0,00

		MVAG VC QU			Ergebnisvoranschlag			Finanzierungsvoranschlag		
		EH	FH		VA 2023	VA 2022	RA 2021	VA 2023	VA 2022	RA 2021
SU 36	Summe Auszahlungen aus der Finanzierungstätigkeit							0,00	0,00	0,00
SA4	Saldo (4) Geldfluss aus der Finanzierungstätigkeit (35 – 36)							0,00	0,00	0,00
SA5	Saldo (5) Geldfluss aus der voranschlagswirksamen Gebarung (Saldo 3 + Saldo 4)							0,00	-3.000,00	-1.461,59
821	Fuhrpark									
821000	Fuhrpark									
Operative Gebarung										
2/821000/813000	Erträge aus der Auflösung von Investitionszuschüssen (Kapitaltransfers)	2127			300,00	300,00	252,04	0,00	0,00	0,00
SU 21 / 31	Summe Erträge / Einzahlungen operative Gebarung				300,00	300,00	252,04	0,00	0,00	0,00
1/821000/680600	Planmäßige Abschreibung	2226			300,00	300,00	252,04	0,00	0,00	0,00
SU 22 / 32	Summe Aufwendungen / Auszahlungen operative Gebarung				300,00	300,00	252,04	0,00	0,00	0,00
SA 0 / SA 1	(0) Nettoergebnis (21 - 22) / (1) Geldfluss operative Gebarung (31 – 32)				0,00	0,00	0,00	0,00	0,00	0,00
SU 23	Summe Haushaltsrücklagen				0,00	0,00	0,00	0,00	0,00	0,00
SA00	Nettoergebnis nach Zuw./Entn. Haushaltsrücklagen (Saldo 0 +/- SU23)				0,00	0,00	0,00			
Investive Gebarung										
SU 33	Summe Einzahlungen investive Gebarung							0,00	0,00	0,00
SU 34	Summe Auszahlungen investive Gebarung							0,00	0,00	0,00
SA2	Saldo (2) Geldfluss aus der Investiven Gebarung (33 – 34)							0,00	0,00	0,00
SA3	Saldo (3) Nettofinanzierungssaldo (Saldo 1 + Saldo 2)							0,00	0,00	0,00
Finanzierungstätigkeit										
SU 35	Summe Einzahlungen aus der Finanzierungstätigkeit							0,00	0,00	0,00
SU 36	Summe Auszahlungen aus der Finanzierungstätigkeit							0,00	0,00	0,00
SA4	Saldo (4) Geldfluss aus der Finanzierungstätigkeit (35 – 36)							0,00	0,00	0,00
SA5	Saldo (5) Geldfluss aus der voranschlagswirksamen Gebarung (Saldo 3 + Saldo 4)							0,00	0,00	0,00
83	Betriebsähnliche Einrichtungen und Betriebe (Fortsetzung)									
831	Freibäder									
831000	Freibäder									
Operative Gebarung										
2/831000/811000	EINN. A. VERMIET. U. Verpacht. (Strandbuffet)	2115	3115	14	1.200,00	400,00	1.201,00	1.200,00	400,00	1.201,00
2/831000/813000	Erträge aus der Auflösung von Investitionszuschüssen (Kapitaltransfers)	2127			0,00	0,00	9.090,50	0,00	0,00	0,00
SU 21 / 31	Summe Erträge / Einzahlungen operative Gebarung				1.200,00	400,00	10.291,50	1.200,00	400,00	1.201,00
1/831000/670000	VERSICHERUNGEN (Strandbuffet)	2222	3222	24	200,00	200,00	132,70	200,00	200,00	132,70
1/831000/680300	Planmäßige Abschreibung	2226			0,00	0,00	9.090,50	0,00	0,00	0,00
1/831000/700100	PACHTZINSE	2223	3223	24	1.200,00	1.000,00	1.024,96	1.200,00	1.000,00	1.024,96

		MVAG VC QU			Ergebnisvoranschlag			Finanzierungsvoranschlag		
		EH	FH		VA 2023	VA 2022	RA 2021	VA 2023	VA 2022	RA 2021
1/831000/720109	Kostenbeiträge (Kostensätze) für Leistungen	2225	3225	24	1.100,00	700,00	800,00	1.100,00	700,00	800,00
1/831000/728000	Entg.f.Sonst.Gewerbetr. (Stausee)	2225	3225	24	300,00	300,00	60,00	300,00	300,00	60,00
SU 22 / 32	Summe Aufwendungen / Auszahlungen operative Gebarung				2.800,00	2.200,00	11.108,16	2.800,00	2.200,00	2.017,66
SA 0 / SA 1	(0) Nettoergebnis (21 - 22) / (1) Geldfluss operative Gebarung (31 - 32)				-1.600,00	-1.800,00	-816,66	-1.600,00	-1.800,00	-816,66
SU 23	Summe Haushaltsrücklagen				0,00	0,00	0,00	0,00	0,00	0,00
SA00	Nettoergebnis nach Zuw./Entn. Haushaltsrücklagen (Saldo 0 +/- SU23)				-1.600,00	-1.800,00	-816,66			
Investive Gebarung										
SU 33	Summe Einzahlungen investive Gebarung							0,00	0,00	0,00
SU 34	Summe Auszahlungen investive Gebarung							0,00	0,00	0,00
SA2	Saldo (2) Geldfluss aus der Investiven Gebarung (33 - 34)							0,00	0,00	0,00
SA3	Saldo (3) Nettofinanzierungssaldo (Saldo 1 + Saldo 2)							-1.600,00	-1.800,00	-816,66
Finanzierungstätigkeit										
SU 35	Summe Einzahlungen aus der Finanzierungstätigkeit							0,00	0,00	0,00
SU 36	Summe Auszahlungen aus der Finanzierungstätigkeit							0,00	0,00	0,00
SA4	Saldo (4) Geldfluss aus der Finanzierungstätigkeit (35 - 36)							0,00	0,00	0,00
SA5	Saldo (5) Geldfluss aus der voranschlagswirksamen Gebarung (Saldo 3 + Saldo 4)							-1.600,00	-1.800,00	-816,66
84	Liegenschaften, Wohn- und Geschäftsgebäude									
840	Grundbesitz									
840000	Grundbesitz									
Operative Gebarung										
2/840000/861100	Transfers von Ländern, Landesfonds und Landeskammern	2121	3121	15	4.100,00	4.800,00	5.583,30	4.100,00	4.800,00	5.583,30
SU 21 / 31	Summe Erträge / Einzahlungen operative Gebarung				4.100,00	4.800,00	5.583,30	4.100,00	4.800,00	5.583,30
1/840000/650100	Zinsen für Finanzschulden in Euro	2241	3241	25	4.100,00	4.800,00	5.715,00	4.100,00	4.800,00	5.715,00
1/840000/729100	Sonstige Aufwendungen	2225	3225	1 24	0,00	0,00	165.106,02	0,00	0,00	165.106,02
SU 22 / 32	Summe Aufwendungen / Auszahlungen operative Gebarung				4.100,00	4.800,00	170.821,02	4.100,00	4.800,00	170.821,02
SA 0 / SA 1	(0) Nettoergebnis (21 - 22) / (1) Geldfluss operative Gebarung (31 - 32)				0,00	0,00	-165.237,72	0,00	0,00	-165.237,72
6/840000/894000	Entnahmen von zweckgebundenen Haushaltsrücklagen	2301		1	0,00	0,00	165.106,02	0,00	0,00	0,00
SU 23	Summe Haushaltsrücklagen				0,00	0,00	165.106,02	0,00	0,00	0,00
SA00	Nettoergebnis nach Zuw./Entn. Haushaltsrücklagen (Saldo 0 +/- SU23)				0,00	0,00	-131,70			
Investive Gebarung										
2/840000/301100	Kapitaltransfers von Ländern, Landesfonds und Landeskammern		3331	33	0,00	0,00	0,00	44.000,00	43.400,00	42.416,70

		MVAG		VC	QU	Ergebnisvoranschlag			Finanzierungsvoranschlag		
		EH	FH			VA 2023	VA 2022	RA 2021	VA 2023	VA 2022	RA 2021
6/840000/302000	Kapitaltransfers von Gemeinden, Gemeindeverbänden (ohne marktbestimmte Tätigkeit) und Gemeindefonds	3331	1	33		0,00	0,00	0,00	0,00	0,00	165.106,02
SU 33	Summe Einzahlungen investive Gebarung								44.000,00	43.400,00	207.522,72
5/840000/000000	Bebaute Grundstücke	3412	1	40		0,00	0,00	0,00	0,00	0,00	400,00
SU 34	Summe Auszahlungen investive Gebarung								0,00	0,00	400,00
SA2	Saldo (2) Geldfluss aus der Investiven Gebarung (33 – 34)								44.000,00	43.400,00	207.122,72
SA3	Saldo (3) Nettofinanzierungssaldo (Saldo 1 + Saldo 2)								44.000,00	43.400,00	41.885,00
Finanzierungstätigkeit											
SU 35	Summe Einzahlungen aus der Finanzierungstätigkeit								0,00	0,00	0,00
1/840000/341000	Investitionsdarlehen von Ländern, Landesfonds und Landeskammern	3611		64		0,00	0,00	0,00	44.000,00	43.400,00	42.416,70
SU 36	Summe Auszahlungen aus der Finanzierungstätigkeit								44.000,00	43.400,00	42.416,70
SA4	Saldo (4) Geldfluss aus der Finanzierungstätigkeit (35 – 36)								-44.000,00	-43.400,00	-42.416,70
SA5	Saldo (5) Geldfluss aus der voranschlagswirksamen Gebarung (Saldo 3 + Saldo 4)								0,00	0,00	-531,70
840300	Ausschließung Mazej										
Operative Gebarung											
SU 21 / 31	Summe Erträge / Einzahlungen operative Gebarung					0,00	0,00	0,00	0,00	0,00	0,00
SU 22 / 32	Summe Aufwendungen / Auszahlungen operative Gebarung					0,00	0,00	0,00	0,00	0,00	0,00
SA 0 / SA 1	(0) Nettoergebnis (21 - 22) / (1) Geldfluss operative Gebarung (31 – 32)					0,00	0,00	0,00	0,00	0,00	0,00
SU 23	Summe Haushaltsrücklagen					0,00	0,00	0,00	0,00	0,00	0,00
SA00	Nettoergebnis nach Zuw./Entn. Haushaltsrücklagen (Saldo 0 +/- SU23)					0,00	0,00	0,00			
Investive Gebarung											
6/840300/300000	Kapitaltransfers von Bund, Bundesfonds und Bundeskammern	3331	1	33		0,00	0,00	0,00	0,00	0,00	63.634,49
6/840300/301000	Kapitaltransfers von Ländern, Landesfonds und Landeskammern	3331		33		0,00	0,00	0,00	0,00	21.300,00	0,00
6/840300/301100	Kapitaltransfers von Ländern, Landesfonds und Landeskammern	3331	1	33		0,00	0,00	0,00	0,00	42.400,00	0,00
SU 33	Summe Einzahlungen investive Gebarung								0,00	63.700,00	63.634,49
5/840300/060000	Im Bau befindliche Grundstückseinrichtungen	3412	1	40		0,00	0,00	0,00	0,00	122.000,00	0,00
SU 34	Summe Auszahlungen investive Gebarung								0,00	122.000,00	0,00
SA2	Saldo (2) Geldfluss aus der Investiven Gebarung (33 – 34)								0,00	-58.300,00	63.634,49
SA3	Saldo (3) Nettofinanzierungssaldo (Saldo 1 + Saldo 2)								0,00	-58.300,00	63.634,49
Finanzierungstätigkeit											
SU 35	Summe Einzahlungen aus der Finanzierungstätigkeit								0,00	0,00	0,00

		MVAG VC QU			Ergebnisvoranschlag			Finanzierungsvoranschlag		
		EH	FH		VA 2023	VA 2022	RA 2021	VA 2023	VA 2022	RA 2021
SU 36	Summe Auszahlungen aus der Finanzierungstätigkeit							0,00	0,00	0,00
SA4	Saldo (4) Geldfluss aus der Finanzierungstätigkeit (35 – 36)							0,00	0,00	0,00
SA5	Saldo (5) Geldfluss aus der voranschlagswirksamen Gebarung (Saldo 3 + Saldo 4)							0,00	-58.300,00	63.634,49
846	Wohn- und Geschäftsgebäude (soweit nicht bei 853)									
846100	Wohn- und Geschäftsgebäude									
Operative Gebarung										
2/846100/811000	Einkünfte aus Vermietung und Verpachtung	2115	3115	14	3.900,00	3.800,00	3.818,16	3.900,00	3.800,00	3.818,16
2/846100/813000	Erträge aus der Auflösung von Investitionszuschüssen (Kapitaltransfers)	2127			2.600,00	2.600,00	2.604,24	0,00	0,00	0,00
SU 21 / 31	Summe Erträge / Einzahlungen operative Gebarung				6.500,00	6.400,00	6.422,40	3.900,00	3.800,00	3.818,16
1/846100/451000	Brennstoffe (Gemeindewohnung)	2221	3221	23	1.600,00	500,00	702,53	1.600,00	500,00	569,71
1/846100/614000	Instandhaltung von Gebäuden	2224	3224	24	300,00	500,00	96,79	300,00	500,00	96,79
1/846100/680300	Planmäßige Abschreibung	2226			2.700,00	2.700,00	2.676,50	0,00	0,00	0,00
1/846100/711000	Gebühren für die Benützung von Gemeindeeinrichtungen und Anlagen gemäß FAG	2225	3225	24	0,00	300,00	163,62	0,00	300,00	163,62
1/846100/720109	Kostenbeiträge (Kostensätze) für Leistungen	2225	3225	24	600,00	500,00	0,00	600,00	500,00	0,00
1/846100/728000	Entgelte für sonstige Leistungen	2225	3225	24	200,00	200,00	0,00	200,00	200,00	0,00
SU 22 / 32	Summe Aufwendungen / Auszahlungen operative Gebarung				5.400,00	4.700,00	3.639,44	2.700,00	2.000,00	830,12
SA 0 / SA 1	(0) Nettoergebnis (21 - 22) / (1) Geldfluss operative Gebarung (31 – 32)				1.100,00	1.700,00	2.782,96	1.200,00	1.800,00	2.988,04
SU 23	Summe Haushaltsrücklagen				0,00	0,00	0,00	0,00	0,00	0,00
SA00	Nettoergebnis nach Zuw./Entn. Haushaltsrücklagen (Saldo 0 +/- SU23)				1.100,00	1.700,00	2.782,96			
Investive Gebarung										
SU 33	Summe Einzahlungen investive Gebarung							0,00	0,00	0,00
SU 34	Summe Auszahlungen investive Gebarung							0,00	0,00	0,00
SA2	Saldo (2) Geldfluss aus der Investiven Gebarung (33 – 34)							0,00	0,00	0,00
SA3	Saldo (3) Nettofinanzierungssaldo (Saldo 1 + Saldo 2)							1.200,00	1.800,00	2.988,04
Finanzierungstätigkeit										
SU 35	Summe Einzahlungen aus der Finanzierungstätigkeit							0,00	0,00	0,00
SU 36	Summe Auszahlungen aus der Finanzierungstätigkeit							0,00	0,00	0,00
SA4	Saldo (4) Geldfluss aus der Finanzierungstätigkeit (35 – 36)							0,00	0,00	0,00
SA5	Saldo (5) Geldfluss aus der voranschlagswirksamen Gebarung (Saldo 3 + Saldo 4)							1.200,00	1.800,00	2.988,04

		MVAG		VC QU	Ergebnisvoranschlag			Finanzierungsvoranschlag		
		EH	FH		VA 2023	VA 2022	RA 2021	VA 2023	VA 2022	RA 2021
846200	Wohn-und Geschäftsgebäude									
	Operative Gebarung									
2/846200/811000	EINNAHMEN AUS VERMIETUNG UND VERPACHTUNG(VS-OW)	2115	3115	14	1.200,00	1.200,00	1.200,00	1.200,00	1.200,00	1.200,00
2/846200/813000	Erträge aus der Auflösung von Investitionszuschüssen (Kapitaltransfers)		2127		3.800,00	3.800,00	3.772,58	0,00	0,00	0,00
SU 21 / 31	Summe Erträge / Einzahlungen operative Gebarung				5.000,00	5.000,00	4.972,58	1.200,00	1.200,00	1.200,00
1/846200/459000	Sonstige Verbrauchsgüter	2221	3221	23	100,00	0,00	0,00	100,00	0,00	0,00
1/846200/600000	STROM (VS Zell-OW)	2222	3222	24	1.800,00	900,00	693,79	1.800,00	900,00	693,79
1/846200/612000	Instandhaltung von Wasser- und Abwasserbauten und -anlagen	2224	3224	24	0,00	0,00	165,50	0,00	0,00	165,50
1/846200/614000	INSTANDHALTUNG VON GEBÄUDEN (VS OW)	2224	3224	24	500,00	500,00	0,00	500,00	500,00	0,00
1/846200/621000	Sonstige Transporte Fäkalien	2222	3222	24	200,00	200,00	0,00	200,00	200,00	0,00
1/846200/670000	VERSICHERUNGEN (VS-OW)	2222	3222	24	600,00	500,00	511,29	600,00	500,00	511,29
1/846200/680300	Planmäßige Abschreibung	2226			3.800,00	3.800,00	3.772,58	0,00	0,00	0,00
1/846200/680400	Planmäßige Abschreibung	2226			200,00	0,00	0,00	0,00	0,00	0,00
1/846200/710000	ÖFFENTLICHE ABGABEN (VS-OW)	2225	3225	24	100,00	100,00	78,60	100,00	100,00	78,60
1/846200/720109	Kostenbeiträge (Kostensätze) für Leistungen	2225	3225	24	1.600,00	1.400,00	1.488,00	1.600,00	1.400,00	1.488,00
SU 22 / 32	Summe Aufwendungen / Auszahlungen operative Gebarung				8.900,00	7.400,00	6.709,76	4.900,00	3.600,00	2.937,18
SA 0 / SA 1	(0) Nettoergebnis (21 - 22) / (1) Geldfluss operative Gebarung (31 - 32)				-3.900,00	-2.400,00	-1.737,18	-3.700,00	-2.400,00	-1.737,18
SU 23	Summe Haushaltsrücklagen				0,00	0,00	0,00	0,00	0,00	0,00
SA00	Nettoergebnis nach Zuw./Entn. Haushaltsrücklagen (Saldo 0 +/- SU23)				-3.900,00	-2.400,00	-1.737,18			
	Investive Gebarung									
6/846200/301100	BEDARFSZUWEISUNGSMITTEL AUßERORDENTLICHER HAUSHALT		3331	33	0,00	0,00	0,00	0,00	6.000,00	0,00
SU 33	Summe Einzahlungen investive Gebarung							0,00	6.000,00	0,00
5/846200/004001	Wasserleitung Z-OW (Schule)		3412	1 40	0,00	0,00	0,00	0,00	6.000,00	0,00
SU 34	Summe Auszahlungen investive Gebarung							0,00	6.000,00	0,00
SA2	Saldo (2) Geldfluss aus der Investiven Gebarung (33 - 34)							0,00	0,00	0,00
SA3	Saldo (3) Nettofinanzierungssaldo (Saldo 1 + Saldo 2)							-3.700,00	-2.400,00	-1.737,18
	Finanzierungstätigkeit									
SU 35	Summe Einzahlungen aus der Finanzierungstätigkeit							0,00	0,00	0,00
SU 36	Summe Auszahlungen aus der Finanzierungstätigkeit							0,00	0,00	0,00
SA4	Saldo (4) Geldfluss aus der Finanzierungstätigkeit (35 - 36)							0,00	0,00	0,00
SA5	Saldo (5) Geldfluss aus der voranschlagswirksamen Gebarung (Saldo 3 + Saldo 4)							-3.700,00	-2.400,00	-1.737,18

		MVAG VC QU			Ergebnisvoranschlag			Finanzierungsvoranschlag		
		EH	FH		VA 2023	VA 2022	RA 2021	VA 2023	VA 2022	RA 2021
846300	Wohn- und Geschäftsgebäude Zell-Pfarre 50									
Operative Gebarung										
SU 21 / 31	Summe Erträge / Einzahlungen operative Gebarung				0,00	0,00	0,00	0,00	0,00	0,00
1/846300/670000	Versicherungen	2222	3222	24	400,00	300,00	310,17	400,00	300,00	310,17
1/846300/710000	Öffentliche Abgaben, ohne Gebühren gemäß FAG	2225	3225	24	100,00	100,00	12,50	100,00	100,00	12,50
1/846300/711000	Gebühren für die Benützung von Gemeindeeinrichtungen und Anlagen gemäß FAG	2225	3225	24	400,00	300,00	345,28	400,00	300,00	345,28
1/846300/720109	Kostenbeiträge (Kostensätze) für Leistungen	2225	3225	24	200,00	100,00	0,00	200,00	100,00	0,00
SU 22 / 32	Summe Aufwendungen / Auszahlungen operative Gebarung				1.100,00	800,00	667,95	1.100,00	800,00	667,95
SA 0 / SA 1	(0) Nettoergebnis (21 - 22) / (1) Geldfluss operative Gebarung (31 - 32)				-1.100,00	-800,00	-667,95	-1.100,00	-800,00	-667,95
SU 23	Summe Haushaltsrücklagen				0,00	0,00	0,00	0,00	0,00	0,00
SA00	Nettoergebnis nach Zuw./Entn. Haushaltsrücklagen (Saldo 0 +/- SU23)				-1.100,00	-800,00	-667,95			
Investive Gebarung										
SU 33	Summe Einzahlungen investive Gebarung							0,00	0,00	0,00
SU 34	Summe Auszahlungen investive Gebarung							0,00	0,00	0,00
SA2	Saldo (2) Geldfluss aus der Investiven Gebarung (33 - 34)							0,00	0,00	0,00
SA3	Saldo (3) Nettofinanzierungssaldo (Saldo 1 + Saldo 2)							-1.100,00	-800,00	-667,95
Finanzierungstätigkeit										
SU 35	Summe Einzahlungen aus der Finanzierungstätigkeit							0,00	0,00	0,00
SU 36	Summe Auszahlungen aus der Finanzierungstätigkeit							0,00	0,00	0,00
SA4	Saldo (4) Geldfluss aus der Finanzierungstätigkeit (35 - 36)							0,00	0,00	0,00
SA5	Saldo (5) Geldfluss aus der voranschlagswirksamen Gebarung (Saldo 3 + Saldo 4)							-1.100,00	-800,00	-667,95
85	Betriebe mit marktbestimmter Tätigkeit									
850	Betriebe der Wasserversorgung									
850000	Betriebe der Wasserversorgung									
Operative Gebarung										
2/850000/813000	Erträge aus der Auflösung von Investitionszuschüssen (Kapitaltransfers)	2127			10.700,00	10.700,00	10.681,85	0,00	0,00	0,00
2/850000/823000	Zinsen	2131	3131	14	100,00	100,00	0,00	100,00	100,00	0,00
2/850000/850000	Interessentenbeiträge von Grundstückseigentümern und Anrainern (einmalig)	2111	3111	10	1.500,00	1.600,00	0,00	1.500,00	1.600,00	0,00
2/850000/852000	Wasserbezugsgebühren	2113	3113	12	900,00	900,00	871,76	900,00	900,00	871,76
SU 21 / 31	Summe Erträge / Einzahlungen operative Gebarung				13.200,00	13.300,00	11.553,61	2.500,00	2.600,00	871,76
1/850000/612000	Instandhaltung von Wasseranlagen	2224	3224	24	800,00	1.000,00	1.758,14	800,00	1.000,00	1.758,14

		MVAG		VC QU	Ergebnisvoranschlag			Finanzierungsvoranschlag		
		EH	FH		VA 2023	VA 2022	RA 2021	VA 2023	VA 2022	RA 2021
1/850000/680400	Planmäßige Abschreibung	2226			11.200,00	11.200,00	11.232,07	0,00	0,00	0,00
1/850000/710000	Öffentliche Abgaben	2225	3225	24	100,00	100,00	0,00	100,00	100,00	0,00
1/850000/720109	Kostenbeiträge (Kostenersätze) für Leistungen	2225	3225	24	1.700,00	1.500,00	1.578,00	1.700,00	1.500,00	1.578,00
1/850000/720309	Kostenbeiträge (Kostenersätze) für Leistungen	2225	3225	24	500,00	0,00	499,10	500,00	0,00	499,10
1/850000/728000	Entgelte für sonstige Leistungen (Wasserproben)	2225	3225	24	800,00	0,00	0,00	800,00	0,00	0,00
SU 22 / 32	Summe Aufwendungen / Auszahlungen operative Gebarung				15.100,00	13.800,00	15.067,31	3.900,00	2.600,00	3.835,24
SA 0 / SA 1	(0) Nettoergebnis (21 - 22) / (1) Geldfluss operative Gebarung (31 - 32)				-1.900,00	-500,00	-3.513,70	-1.400,00	0,00	-2.963,48
SU 23	Summe Haushaltsrücklagen				0,00	0,00	0,00	0,00	0,00	0,00
SA00	Nettoergebnis nach Zuw./Entn. Haushaltsrücklagen (Saldo 0 +/- SU23)				-1.900,00	-500,00	-3.513,70			
Investive Gebarung										
SU 33	Summe Einzahlungen investive Gebarung							0,00	0,00	0,00
SU 34	Summe Auszahlungen investive Gebarung							0,00	0,00	0,00
SA2	Saldo (2) Geldfluss aus der Investiven Gebarung (33 - 34)							0,00	0,00	0,00
SA3	Saldo (3) Nettofinanzierungssaldo (Saldo 1 + Saldo 2)							-1.400,00	0,00	-2.963,48
Finanzierungstätigkeit										
SU 35	Summe Einzahlungen aus der Finanzierungstätigkeit							0,00	0,00	0,00
SU 36	Summe Auszahlungen aus der Finanzierungstätigkeit							0,00	0,00	0,00
SA4	Saldo (4) Geldfluss aus der Finanzierungstätigkeit (35 - 36)							0,00	0,00	0,00
SA5	Saldo (5) Geldfluss aus der voranschlagswirksamen Gebarung (Saldo 3 + Saldo 4)							-1.400,00	0,00	-2.963,48
851	Betriebe der Abwasserbeseitigung									
851000	Betriebe der Abwasserbeseitigung BA 01									
Operative Gebarung										
2/851000/813000	Erträge aus der Auflösung von Investitionszuschüssen (Kapitaltransfers)	2127			18.700,00	11.000,00	18.726,29	0,00	0,00	0,00
2/851000/852100	Gebühren für die Benützung von Gemeindeeinrichtungen und -anlagen	2113	3113	12	36.000,00	36.000,00	35.762,91	36.000,00	36.000,00	35.826,12
2/851000/852110	Gebühren für die Benützung Uhr v Gemeindeeinrichtungen und -anlagen (UHR)	2113	3113	12	300,00	0,00	0,00	300,00	0,00	0,00
2/851000/852200	Gebühren für die Bereitstellung von Gemeindeeinrichtungen und -anlagen	2113	3113	12	32.500,00	32.500,00	32.832,50	32.500,00	32.500,00	32.430,18
2/851000/860000	Transfers von Bund, Bundesfonds und Bundeskammern	2121	3121	15	0,00	8.700,00	0,00	0,00	8.700,00	0,00
2/851000/860002	Transfers von Bund, KPC Zinsen (BA02)	2121	3121	15	200,00	0,00	0,00	200,00	0,00	0,00
2/851000/860003	Transfers von Bund, KPC Zinsen (BA03)	2121	3121	15	200,00	0,00	0,00	200,00	0,00	0,00
SU 21 / 31	Summe Erträge / Einzahlungen operative Gebarung				87.900,00	88.200,00	87.321,70	69.200,00	77.200,00	68.256,30

		MVAG		VC QU	Ergebnisvoranschlag			Finanzierungsvoranschlag		
		EH	FH		VA 2023	VA 2022	RA 2021	VA 2023	VA 2022	RA 2021
1/851000/400000	Geringwertige Wirtschaftsgüter (GWG)	2221	3221	23	500,00	500,00	489,00	500,00	500,00	489,00
1/851000/455000	Chemische und sonstige artverwandte Mittel Chemikalien f. Kläranlagen	2221	3221	23	2.500,00	0,00	0,00	2.500,00	0,00	0,00
1/851000/459000	Sonstige Verbrauchsgüter	2221	3221	23	200,00	0,00	0,00	200,00	0,00	0,00
1/851000/600000	Energiebezüge	2222	3222	24	6.500,00	6.000,00	3.291,40	6.500,00	6.000,00	3.291,40
1/851000/612000	Instandhaltung von Wasser- und Abwasserbauten und -anlagen	2224	3224	24	1.500,00	1.500,00	1.189,52	1.500,00	1.500,00	1.189,52
1/851000/631000	Telekommunikationsdienste	2222	3222	24	500,00	500,00	250,93	500,00	500,00	289,09
1/851000/650700	Zinsen für Finanzschulden in Euro	2241	3241	25	10.700,00	9.500,00	6.826,42	10.700,00	9.500,00	6.826,42
1/851000/680400	Planmäßige Abschreibung	2226			46.700,00	15.200,00	46.584,24	0,00	0,00	0,00
1/851000/711000	Gebühren für die Benützung von Gemeindeeinrichtungen und Anlagen gemäß FAG	2225	3225	24	600,00	600,00	511,00	600,00	600,00	511,00
1/851000/720109	Kostenbeiträge (Kostensätze) für Leistungen	2225	3225	24	8.000,00	6.800,00	7.627,00	8.000,00	6.800,00	7.627,00
1/851000/720309	Kostenbeiträge (Kostensätze) für Leistungen	2225	3225	24	1.800,00	0,00	1.664,85	1.800,00	0,00	1.664,85
1/851000/728000	Entgelte für sonstige Leistungen	2225	3225	24	3.500,00	2.000,00	1.505,83	3.500,00	2.000,00	1.505,83
SU 22 / 32	Summe Aufwendungen / Auszahlungen operative Gebarung				83.000,00	42.600,00	69.940,19	36.300,00	27.400,00	23.394,11
SA 0 / SA 1	(0) Nettoergebnis (21 - 22) / (1) Geldfluss operative Gebarung (31 – 32)				4.900,00	45.600,00	17.381,51	32.900,00	49.800,00	44.862,19
SU 23	Summe Haushaltsrücklagen				0,00	0,00	0,00	0,00	0,00	0,00
SA00	Nettoergebnis nach Zuw./Entn. Haushaltsrücklagen (Saldo 0 +/- SU23)				4.900,00	45.600,00	17.381,51			
Investive Gebarung										
2/851000/300000	Kapitaltransfers von Bund, Bundesfonds KPC01		3331	33	0,00	0,00	0,00	8.600,00	0,00	2.641,20
2/851000/300002	Kapitaltransfers von Bund, Bundesfonds KPC02		3331	33	0,00	0,00	0,00	13.500,00	0,00	0,00
2/851000/300003	Kapitaltransfers von Bund, Bundesfonds KPC03		3331	33	0,00	0,00	0,00	12.000,00	0,00	0,00
6/851000/307000	Interessentenbeiträge von Grundstückseigentümern und Anrainern		3334	1 34	0,00	0,00	0,00	0,00	2.200,00	23.632,34
SU 33	Summe Einzahlungen investive Gebarung							34.100,00	2.200,00	26.273,54
5/851000/004000	Wasser- und Kanalisationsbauten		3412	1 40	0,00	0,00	0,00	0,00	47.400,00	0,00
5/851000/060000	Im Bau befindliche Grundstückseinrichtung Kanal baulich		3412	1 40	0,00	0,00	0,00	0,00	0,00	68.303,30
5/851000/060200	Im Bau befindliche Grundstückseinrichtungen Pumpwerk baulich		3412	1 40	0,00	0,00	0,00	0,00	0,00	6.025,56
5/851000/062100	Im Bau befindliche technische Anlagen Kläranlage maschinell/elektrisch		3414	1 41	0,00	0,00	0,00	0,00	0,00	4.800,00

		MVAG		VC QU	Ergebnisvoranschlag			Finanzierungsvoranschlag		
		EH	FH		VA 2023	VA 2022	RA 2021	VA 2023	VA 2022	RA 2021
5/851000/062200	Im Bau befindliche technische Anlagen Pumpwerk maschinell/elektrisch	3414	1	41	0,00	0,00	0,00	0,00	0,00	7.540,00
SU 34	Summe Auszahlungen investive Gebarung							0,00	47.400,00	86.668,86
SA2	Saldo (2) Geldfluss aus der Investiven Gebarung (33 – 34)							34.100,00	-45.200,00	-60.395,32
SA3	Saldo (3) Nettofinanzierungssaldo (Saldo 1 + Saldo 2)							67.000,00	4.600,00	-15.533,13
Finanzierungstätigkeit										
6/851000/341000	Investitionsdarlehen von Ländern, Landesfonds und Landeskammern	3511	1	54	0,00	0,00	0,00	0,00	0,00	256.900,00
SU 35	Summe Einzahlungen aus der Finanzierungstätigkeit							0,00	0,00	256.900,00
1/851000/346100	Investitionsdarlehen von Finanzunternehmen	3614	65		0,00	0,00	0,00	54.700,00	54.700,00	43.840,00
SU 36	Summe Auszahlungen aus der Finanzierungstätigkeit							54.700,00	54.700,00	43.840,00
SA4	Saldo (4) Geldfluss aus der Finanzierungstätigkeit (35 – 36)							-54.700,00	-54.700,00	213.060,00
SA5	Saldo (5) Geldfluss aus der voranschlagswirksamen Gebarung (Saldo 3 + Saldo 4)							12.300,00	-50.100,00	197.526,87
851200	Betriebe der Abwasserbeseitigung BA 02									
Operative Gebarung										
SU 21 / 31	Summe Erträge / Einzahlungen operative Gebarung				0,00	0,00	0,00	0,00	0,00	0,00
1/851200/650100	Zinsen für Finanzschulden in Euro	2241	3241	25	0,00	1.200,00	0,00	0,00	1.200,00	0,00
1/851200/680400	Planmäßige Abschreibung	2226			0,00	19.900,00	0,00	0,00	0,00	0,00
SU 22 / 32	Summe Aufwendungen / Auszahlungen operative Gebarung				0,00	21.100,00	0,00	0,00	1.200,00	0,00
SA 0 / SA 1	(0) Nettoergebnis (21 - 22) / (1) Geldfluss operative Gebarung (31 – 32)				0,00	-21.100,00	0,00	0,00	-1.200,00	0,00
SU 23	Summe Haushaltsrücklagen				0,00	0,00	0,00	0,00	0,00	0,00
SA00	Nettoergebnis nach Zuw./Entn. Haushaltsrücklagen (Saldo 0 +/- SU23)				0,00	-21.100,00	0,00			
Investive Gebarung										
SU 33	Summe Einzahlungen investive Gebarung							0,00	0,00	0,00
5/851200/004000	Wasser- und Kanalisationsbaute n BA 02	3412	1	40	0,00	0,00	0,00	0,00	62.000,00	0,00
5/851200/060000	Im Bau befindliche Grundstückseinricht Kanal baulich	3412	1	40	0,00	0,00	0,00	0,00	0,00	96.623,33
5/851200/060100	Im Bau befindliche Grundstückseinricht Kläranlage baulich	3412	1	40	0,00	0,00	0,00	0,00	0,00	50.265,37
5/851200/062100	Im Bau befindliche technische Anlagen Kläranlage maschinell/elektrisch	3414	1	41	0,00	0,00	0,00	0,00	0,00	103.462,65
SU 34	Summe Auszahlungen investive Gebarung							0,00	62.000,00	250.351,35
SA2	Saldo (2) Geldfluss aus der Investiven Gebarung (33 – 34)							0,00	-62.000,00	-250.351,35
SA3	Saldo (3) Nettofinanzierungssaldo (Saldo 1 + Saldo 2)							0,00	-63.200,00	-250.351,35

		MVAG		VC QU	Ergebnisvoranschlag			Finanzierungsvoranschlag		
		EH	FH		VA 2023	VA 2022	RA 2021	VA 2023	VA 2022	RA 2021
Finanzierungstätigkeit										
6/851200/341000	Investitionsdarlehen von Ländern, Landesfonds und Landeskammern		3511	1 54	0,00	0,00	0,00	0,00	0,00	296.000,00
6/851200/341100	Investitionsdarlehen von Ländern, Landesfonds und Landeskammern		3511	1 54	0,00	0,00	0,00	0,00	282.000,00	0,00
SU 35	Summe Einzahlungen aus der Finanzierungstätigkeit							0,00	282.000,00	296.000,00
5/851200/341000	Investitionsdarlehen von Ländern, Landesfonds und Landeskammern		3611	1 64	0,00	0,00	0,00	0,00	98.100,00	0,00
SU 36	Summe Auszahlungen aus der Finanzierungstätigkeit							0,00	98.100,00	0,00
SA4	Saldo (4) Geldfluss aus der Finanzierungstätigkeit (35 – 36)							0,00	183.900,00	296.000,00
SA5	Saldo (5) Geldfluss aus der voranschlagswirksamen Gebarung (Saldo 3 + Saldo 4)							0,00	120.700,00	45.648,65
851300	Betriebe der Abwasserbeseitigung BA 03									
Operative Gebarung										
SU 21 / 31	Summe Erträge / Einzahlungen operative Gebarung				0,00	0,00	0,00	0,00	0,00	0,00
1/851300/650100	Zinsen für Finanzschulden in Euro	2241	3241	25	0,00	1.300,00	0,00	0,00	1.300,00	0,00
1/851300/680400	Planmäßige Abschreibung	2226			0,00	11.400,00	0,00	0,00	0,00	0,00
SU 22 / 32	Summe Aufwendungen / Auszahlungen operative Gebarung				0,00	12.700,00	0,00	0,00	1.300,00	0,00
SA 0 / SA 1	(0) Nettoergebnis (21 - 22) / (1) Geldfluss operative Gebarung (31 – 32)				0,00	-12.700,00	0,00	0,00	-1.300,00	0,00
SU 23	Summe Haushaltsrücklagen				0,00	0,00	0,00	0,00	0,00	0,00
SA00	Nettoergebnis nach Zuw./Entn. Haushaltsrücklagen (Saldo 0 +/- SU23)				0,00	-12.700,00	0,00			
Investive Gebarung										
SU 33	Summe Einzahlungen investive Gebarung							0,00	0,00	0,00
5/851300/004000	Wasser- und Kanalisationsbaute n BA 03		3412	1 40	0,00	0,00	0,00	0,00	47.000,00	0,00
5/851300/060000	Im Bau befindliche Grundstückseinricht Kanal baulich		3412	1 40	0,00	0,00	0,00	0,00	0,00	104.025,64
SU 34	Summe Auszahlungen investive Gebarung							0,00	47.000,00	104.025,64
SA2	Saldo (2) Geldfluss aus der Investiven Gebarung (33 – 34)							0,00	-47.000,00	-104.025,64
SA3	Saldo (3) Nettofinanzierungssaldo (Saldo 1 + Saldo 2)							0,00	-48.300,00	-104.025,64
Finanzierungstätigkeit										
6/851300/341000	Investitionsdarlehen von Ländern, Landesfonds und Landeskammern		3511	1 54	0,00	0,00	0,00	0,00	0,00	307.000,00
6/851300/341100	Investitionsdarlehen von Ländern, Landesfonds und Landeskammern		3511	1 54	0,00	0,00	0,00	0,00	237.000,00	0,00
SU 35	Summe Einzahlungen aus der Finanzierungstätigkeit							0,00	237.000,00	307.000,00

		MVAG		VC QU	Ergebnisvoranschlag			Finanzierungsvoranschlag		
		EH	FH		VA 2023	VA 2022	RA 2021	VA 2023	VA 2022	RA 2021
5/851300/341000	Investitionsdarlehen von Ländern, Landesfonds und Landeskammern	3611	1	64	0,00	0,00	0,00	0,00	101.800,00	0,00
SU 36	Summe Auszahlungen aus der Finanzierungstätigkeit							0,00	101.800,00	0,00
SA4	Saldo (4) Geldfluss aus der Finanzierungstätigkeit (35 – 36)							0,00	135.200,00	307.000,00
SA5	Saldo (5) Geldfluss aus der voranschlagswirksamen Gebarung (Saldo 3 + Saldo 4)							0,00	86.900,00	202.974,36
852	Betriebe der Müllbeseitigung									
852000	Betriebe der Müllbeseitigung									
	Operative Gebarung									
2/852000/808000	Veräußerung von Handelswaren	2116	3116	16	1.400,00	1.400,00	1.807,32	1.400,00	1.400,00	1.807,32
2/852000/812000	Gebühren für sonstige Leistungen	2114	3114	13	7.000,00	7.500,00	10.896,78	7.000,00	7.500,00	10.896,78
2/852000/813000	Erträge aus der Auflösung von Investitionszuschüssen (Kapitaltransfers)	2127			1.100,00	0,00	0,00	0,00	0,00	0,00
2/852000/823000	Zinsen	2131	3131	14	100,00	100,00	0,00	100,00	100,00	0,00
2/852000/852000	Müllabfuhr-(Abfallbeseitigungs-) Gebühren	2113	3113	12	24.800,00	24.800,00	24.780,77	24.800,00	24.800,00	24.531,72
2/852000/852100	Gebühren für die Benützung von Gemeindeeinrichtungen und -anlagen	2113	3113	12	0,00	300,00	0,00	0,00	300,00	0,00
SU 21 / 31	Summe Erträge / Einzahlungen operative Gebarung				34.400,00	34.100,00	37.484,87	33.300,00	34.100,00	37.235,82
1/852000/613000	Instandhaltung v.sonst.Grundstückseinr.	2224	3224	24	900,00	900,00	852,00	900,00	900,00	852,00
1/852000/680200	Planmäßige Abschreibung	2226			1.100,00	0,00	0,00	0,00	0,00	0,00
1/852000/710000	Öffentliche Abgaben	2225	3225	24	100,00	100,00	0,00	100,00	100,00	0,00
1/852000/720000	Kostenbeiträge(-ersätze) für Leistungen Ferlach	2225	3225	24	3.500,00	0,00	0,00	3.500,00	0,00	0,00
1/852000/720109	Kostenbeiträge (Kostenersätze) für Leistungen	2225	3225	24	4.000,00	2.000,00	3.072,00	4.000,00	2.000,00	3.072,00
1/852000/720309	Kostenbeiträge (Kostenersätze) für Leistungen	2225	3225	24	600,00	1.400,00	642,10	600,00	1.400,00	642,10
1/852000/728000	Entgelte f.sonst.Leist.v.Gewerbetreib.	2225	3225	24	18.000,00	21.000,00	16.844,05	18.000,00	21.000,00	16.717,52
1/852000/754000	Lfd.Tfz.a.sonst.Träger öffentl.Rechts	2231	3231	26	12.000,00	10.000,00	12.468,78	12.000,00	10.000,00	12.161,45
SU 22 / 32	Summe Aufwendungen / Auszahlungen operative Gebarung				40.200,00	35.400,00	33.878,93	39.100,00	35.400,00	33.445,07
SA 0 / SA 1	(0) Nettoergebnis (21 - 22) / (1) Geldfluss operative Gebarung (31 – 32)				-5.800,00	-1.300,00	3.605,94	-5.800,00	-1.300,00	3.790,75
SU 23	Summe Haushaltsrücklagen				0,00	0,00	0,00	0,00	0,00	0,00
SA00	Nettoergebnis nach Zuw./Entn. Haushaltsrücklagen (Saldo 0 +/- SU23)				-5.800,00	-1.300,00	3.605,94			
	Investive Gebarung									
SU 33	Summe Einzahlungen investive Gebarung							0,00	0,00	0,00
SU 34	Summe Auszahlungen investive Gebarung							0,00	0,00	0,00
SA2	Saldo (2) Geldfluss aus der Investiven Gebarung (33 – 34)							0,00	0,00	0,00
SA3	Saldo (3) Nettofinanzierungssaldo (Saldo 1 + Saldo 2)							-5.800,00	-1.300,00	3.790,75

		MVAG VC QU			Ergebnisvoranschlag			Finanzierungsvoranschlag		
		EH	FH		VA 2023	VA 2022	RA 2021	VA 2023	VA 2022	RA 2021
Finanzierungstätigkeit										
SU 35	Summe Einzahlungen aus der Finanzierungstätigkeit							0,00	0,00	0,00
SU 36	Summe Auszahlungen aus der Finanzierungstätigkeit							0,00	0,00	0,00
SA4	Saldo (4) Geldfluss aus der Finanzierungstätigkeit (35 – 36)							0,00	0,00	0,00
SA5	Saldo (5) Geldfluss aus der voranschlagswirksamen Gebarung (Saldo 3 + Saldo 4)							-5.800,00	-1.300,00	3.790,75
853	Betriebe für die Errichtung und Verwaltung von Wohn- und Geschäftsbetrieben									
853000	Betriebe für die Errichtung und Verwalt. von Wohn- /Geschäftsbetrieben									
Operative Gebarung										
2/853000/811000	Einnahmen aus d.Vermietung und	2115	3115	14	31.000,00	30.000,00	28.128,37	31.000,00	30.000,00	28.151,92
2/853000/813000	Erträge aus der Auflösung von Investitionszuschüssen (Kapitaltransfers)		2127		2.000,00	2.000,00	2.000,00	0,00	0,00	0,00
2/853000/861000	Transfers von Ländern, Landesfonds und Landeskammern	2121	3121	15	0,00	0,00	0,00	0,00	0,00	598,71
SU 21 / 31	Summe Erträge / Einzahlungen operative Gebarung				33.000,00	32.000,00	30.128,37	31.000,00	30.000,00	28.750,63
1/853000/451000	Brennstoffe	2221	3221	23	5.700,00	2.500,00	2.709,03	5.700,00	2.500,00	2.028,45
1/853000/454000	Reinigungsmittel	2221	3221	23	100,00	100,00	0,00	100,00	100,00	0,00
1/853000/600000	Strom	2222	3222	24	1.400,00	500,00	519,07	1.400,00	500,00	519,07
1/853000/614000	Instandhaltung von Gebäuden	2224	3224	24	1.000,00	1.000,00	199,12	1.000,00	1.000,00	199,12
1/853000/618000	Instandhaltung von sonstigen Anlagen	2224	3224	24	0,00	0,00	9,00	0,00	0,00	9,00
1/853000/631000	Telekommunikationsdienste Aufzug	2222	3222	24	300,00	300,00	219,77	300,00	300,00	219,77
1/853000/650000	Kreditzinsen	2241	3241	25	3.400,00	2.800,00	3.005,19	3.400,00	2.800,00	3.005,19
1/853000/650100	Zinsen für Finanzschulden in Euro	2241	3241	25	5.700,00	4.600,00	4.158,73	5.700,00	4.600,00	4.158,73
1/853000/670000	Versicherungen	2222	3222	24	1.600,00	1.500,00	1.424,24	1.600,00	1.500,00	1.424,24
1/853000/680300	Planmäßige Abschreibung	2226			18.900,00	18.900,00	18.939,49	0,00	0,00	0,00
1/853000/710000	Öffentliche Abgaben (Ausgaben) ohne Gebühren gemäß FAG	2225	3225	24	100,00	100,00	70,20	100,00	100,00	70,20
1/853000/711000	Gebühren für die Benützung von Gemeindeeinrichtungen und -an	2225	3225	24	1.600,00	1.600,00	1.308,36	1.600,00	1.600,00	1.308,36
1/853000/720109	Kostenbeiträge (Kostenersätze) für Leistungen	2225	3225	24	300,00	300,00	188,00	300,00	300,00	188,00
1/853000/720309	Kostenbeiträge (Kostenersätze) für Leistungen	2225	3225	24	1.500,00	900,00	483,60	1.500,00	900,00	483,60
1/853000/728000	Entgelte für sonstige Leistungen (Kehrgebühren, Schädlings)	2225	3225	24	2.500,00	2.500,00	2.710,52	2.500,00	2.500,00	2.710,52
SU 22 / 32	Summe Aufwendungen / Auszahlungen operative Gebarung				44.100,00	37.600,00	35.944,32	25.200,00	18.700,00	16.324,25
SA 0 / SA 1	(0) Nettoergebnis (21 - 22) / (1) Geldfluss operative Gebarung (31 – 32)				-11.100,00	-5.600,00	-5.815,95	5.800,00	11.300,00	12.426,38
SU 23	Summe Haushaltsrücklagen				0,00	0,00	0,00	0,00	0,00	0,00
SA00	Nettoergebnis nach Zuw./Entn. Haushaltsrücklagen (Saldo 0 +/- SU23)				-11.100,00	-5.600,00	-5.815,95			

		MVAG		VC	QU	Ergebnisvoranschlag			Finanzierungsvoranschlag			
		EH	FH			VA 2023	VA 2022	RA 2021	VA 2023	VA 2022	RA 2021	
Investive Gebarung												
SU 33	Summe Einzahlungen investive Gebarung									0,00	0,00	0,00
SU 34	Summe Auszahlungen investive Gebarung									0,00	0,00	0,00
SA2	Saldo (2) Geldfluss aus der Investiven Gebarung (33 – 34)									0,00	0,00	0,00
SA3	Saldo (3) Nettofinanzierungssaldo (Saldo 1 + Saldo 2)									5.800,00	11.300,00	12.426,38
Finanzierungstätigkeit												
2/853000/341000	Investitionsdarlehen von Ländern, Annuitätenzuschuss		3511		54	0,00	0,00	0,00		29.700,00	29.700,00	29.531,02
SU 35	Summe Einzahlungen aus der Finanzierungstätigkeit									29.700,00	29.700,00	29.531,02
1/853000/346000	Investitionsdarlehen von Unternehmungen (Kreditinst., Versic		3614		65	0,00	0,00	0,00		24.400,00	24.500,00	24.345,41
SU 36	Summe Auszahlungen aus der Finanzierungstätigkeit									24.400,00	24.500,00	24.345,41
SA4	Saldo (4) Geldfluss aus der Finanzierungstätigkeit (35 – 36)									5.300,00	5.200,00	5.185,61
SA5	Saldo (5) Geldfluss aus der voranschlagswirksamen Gebarung (Saldo 3 + Saldo 4)									11.100,00	16.500,00	17.611,99
87 Wirtschaftliche Unternehmungen												
870 Elektrizitätsversorgung												
870000 Elektrizitätsversorgung												
Operative Gebarung												
SU 21 / 31	Summe Erträge / Einzahlungen operative Gebarung					0,00	0,00	0,00		0,00	0,00	0,00
SU 22 / 32	Summe Aufwendungen / Auszahlungen operative Gebarung					0,00	0,00	0,00		0,00	0,00	0,00
SA 0 / SA 1	(0) Nettoergebnis (21 - 22) / (1) Geldfluss operative Gebarung (31 – 32)					0,00	0,00	0,00		0,00	0,00	0,00
SU 23	Summe Haushaltsrücklagen					0,00	0,00	0,00		0,00	0,00	0,00
SA00	Nettoergebnis nach Zuw./Entn. Haushaltsrücklagen (Saldo 0 +/- SU23)					0,00	0,00	0,00		0,00	0,00	0,00
Investive Gebarung												
6/870000/300000	Kapitaltransfers von Bund, Bundesfonds und Bundeskammern		3331		1 33	0,00	0,00	0,00		0,00	9.100,00	0,00
6/870000/301000	Kapitaltransfers von Ländern,KPC?		3331		1 33	0,00	0,00	0,00		0,00	10.900,00	0,00
6/870000/301100	Kapitaltransfers von Ländern, Landesfonds und Landeskammern		3331		1 33	0,00	0,00	0,00		0,00	10.000,00	14.527,56
6/870000/309000	Kapitaltransfers von der Europäischen Union		3335		1 33	0,00	0,00	0,00		0,00	8.900,00	0,00
SU 33	Summe Einzahlungen investive Gebarung									0,00	38.900,00	14.527,56
5/870000/061000	Gebäude und Bauten (Photovoltaikerwe. Z-Fr.57 am DAch)		3413		1 40	0,00	0,00	0,00		0,00	35.500,00	14.527,56
SU 34	Summe Auszahlungen investive Gebarung									0,00	35.500,00	14.527,56
SA2	Saldo (2) Geldfluss aus der Investiven Gebarung (33 – 34)									0,00	3.400,00	0,00
SA3	Saldo (3) Nettofinanzierungssaldo (Saldo 1 + Saldo 2)									0,00	3.400,00	0,00

	MVAG		VC QU	Ergebnisvoranschlag			Finanzierungsvoranschlag		
	EH	FH		VA 2023	VA 2022	RA 2021	VA 2023	VA 2022	RA 2021
Finanzierungstätigkeit									
SU 35			Summe Einzahlungen aus der Finanzierungstätigkeit				0,00	0,00	0,00
SU 36			Summe Auszahlungen aus der Finanzierungstätigkeit				0,00	0,00	0,00
SA4			Saldo (4) Geldfluss aus der Finanzierungstätigkeit (35 – 36)				0,00	0,00	0,00
SA5			Saldo (5) Geldfluss aus der voranschlagswirksamen Gebarung (Saldo 3 + Saldo 4)				0,00	3.400,00	0,00

		MVAG VC QU			Ergebnisvoranschlag			Finanzierungsvoranschlag		
		EH	FH		VA 2023	VA 2022	RA 2021	VA 2023	VA 2022	RA 2021
9 Finanzwirtschaft										
91	Kapitalvermögen und Stiftungen ohne eigene Rechtspersönlichkeit									
910	Geldverkehr									
910000	Geldverkehr									
Operative Gebarung										
2/910000/823000	Zinsen (Kontokorrent)	2131	3131	14	100,00	100,00	0,00	100,00	100,00	0,00
2/910000/829000	Sonstige Erträge	2116	3116	18	0,00	0,00	0,29	0,00	0,00	0,29
SU 21 / 31	Summe Erträge / Einzahlungen operative Gebarung				100,00	100,00	0,29	100,00	100,00	0,29
1/910000/659000	Geldverkehrsspesen	2244	3244	24	1.200,00	500,00	1.388,36	1.200,00	500,00	1.388,36
1/910000/710100	Öffentliche Abgaben, ohne Gebühren gemäß FAG	2225	3225	24	100,00	100,00	0,00	100,00	100,00	0,00
1/910000/729000	Sonstige Aufwendungen	2225	3225	24	0,00	0,00	0,40	0,00	0,00	0,40
SU 22 / 32	Summe Aufwendungen / Auszahlungen operative Gebarung				1.300,00	600,00	1.388,76	1.300,00	600,00	1.388,76
SA 0 / SA 1	(0) Nettoergebnis (21 - 22) / (1) Geldfluss operative Gebarung (31 - 32)				-1.200,00	-500,00	-1.388,47	-1.200,00	-500,00	-1.388,47
SU 23	Summe Haushaltsrücklagen				0,00	0,00	0,00	0,00	0,00	0,00
SA00	Nettoergebnis nach Zuw./Entn. Haushaltsrücklagen (Saldo 0 +/- SU23)				-1.200,00	-500,00	-1.388,47			
Investive Gebarung										
SU 33	Summe Einzahlungen investive Gebarung							0,00	0,00	0,00
SU 34	Summe Auszahlungen investive Gebarung							0,00	0,00	0,00
SA2	Saldo (2) Geldfluss aus der Investiven Gebarung (33 - 34)							0,00	0,00	0,00
SA3	Saldo (3) Nettofinanzierungssaldo (Saldo 1 + Saldo 2)							-1.200,00	-500,00	-1.388,47
Finanzierungstätigkeit										
SU 35	Summe Einzahlungen aus der Finanzierungstätigkeit							0,00	0,00	0,00
SU 36	Summe Auszahlungen aus der Finanzierungstätigkeit							0,00	0,00	0,00
SA4	Saldo (4) Geldfluss aus der Finanzierungstätigkeit (35 - 36)							0,00	0,00	0,00
SA5	Saldo (5) Geldfluss aus der voranschlagswirksamen Gebarung (Saldo 3 + Saldo 4)							-1.200,00	-500,00	-1.388,47
92	Öffentliche Abgaben									
920	Ausschließliche Gemeindeabgaben									
920000	Ausschließliche Gemeindeabgaben									
Operative Gebarung										
2/920000/830000	Grundsteuer v.land- u.forst.Betrieben	2111	3111	10	11.100,00	11.000,00	10.431,05	11.100,00	11.000,00	10.571,24
2/920000/831000	Grundsteuer von den Grundstücken	2111	3111	10	27.000,00	32.800,00	29.714,40	27.000,00	32.800,00	29.493,38
2/920000/833000	Kommunalsteuer	2111	3111	10	9.600,00	9.600,00	12.429,40	9.600,00	9.600,00	12.429,40
2/920000/834100	Ortstaxe	2111	3111	10	600,00	600,00	499,00	600,00	600,00	537,00
2/920000/834200	Pauschalierte Ortstaxe	2111	3111	10	6.000,00	6.000,00	5.900,00	6.000,00	6.000,00	6.144,04

		MVAG		VC QU	Ergebnisvoranschlag			Finanzierungsvoranschlag		
		EH	FH		VA 2023	VA 2022	RA 2021	VA 2023	VA 2022	RA 2021
2/920000/837000	Lustbarkeitsabgaben	2111	3111	10	200,00	200,00	187,00	200,00	200,00	187,00
2/920000/838000	Abgaben für das Halten von Tieren	2111	3111	10	400,00	400,00	403,30	400,00	400,00	381,50
2/920000/842000	Zweitwohnsitzabgabe	2111	3111	10	6.000,00	6.000,00	3.950,80	6.000,00	6.000,00	6.181,80
2/920000/849000	Nebenansprüche	2111	3111	10	200,00	100,00	162,28	200,00	100,00	80,01
2/920000/856000	Verwaltungsabgaben	2111	3111	10	1.000,00	1.000,00	1.444,35	1.000,00	1.000,00	1.444,35
2/920000/857000	Kommissionsgebühren	2111	3111	10	200,00	200,00	390,00	200,00	200,00	390,00
SU 21 / 31	Summe Erträge / Einzahlungen operative Gebarung				62.300,00	67.900,00	65.511,58	62.300,00	67.900,00	67.839,72
SU 22 / 32	Summe Aufwendungen / Auszahlungen operative Gebarung				0,00	0,00	0,00	0,00	0,00	0,00
SA 0 / SA 1	(0) Nettoergebnis (21 - 22) / (1) Geldfluss operative Gebarung (31 – 32)				62.300,00	67.900,00	65.511,58	62.300,00	67.900,00	67.839,72
SU 23	Summe Haushaltsrücklagen				0,00	0,00	0,00	0,00	0,00	0,00
SA00	Nettoergebnis nach Zuw./Entn. Haushaltsrücklagen (Saldo 0 +/- SU23)				62.300,00	67.900,00	65.511,58			
Investive Gebarung										
SU 33	Summe Einzahlungen investive Gebarung							0,00	0,00	0,00
SU 34	Summe Auszahlungen investive Gebarung							0,00	0,00	0,00
SA2	Saldo (2) Geldfluss aus der Investiven Gebarung (33 – 34)							0,00	0,00	0,00
SA3	Saldo (3) Nettofinanzierungssaldo (Saldo 1 + Saldo 2)							62.300,00	67.900,00	67.839,72
Finanzierungstätigkeit										
SU 35	Summe Einzahlungen aus der Finanzierungstätigkeit							0,00	0,00	0,00
SU 36	Summe Auszahlungen aus der Finanzierungstätigkeit							0,00	0,00	0,00
SA4	Saldo (4) Geldfluss aus der Finanzierungstätigkeit (35 – 36)							0,00	0,00	0,00
SA5	Saldo (5) Geldfluss aus der voranschlagswirksamen Gebarung (Saldo 3 + Saldo 4)							62.300,00	67.900,00	67.839,72
921	Zwischen Ländern und Gemeinden geteilte Abgaben									
921000	Zwischen Ländern und Gemeinden geteilte Abgaben									
Operative Gebarung										
2/921000/834000	Fremdenverkehrsabgabe	2111	3111	10	3.800,00	3.800,00	3.770,88	3.800,00	3.800,00	3.770,88
SU 21 / 31	Summe Erträge / Einzahlungen operative Gebarung				3.800,00	3.800,00	3.770,88	3.800,00	3.800,00	3.770,88
SU 22 / 32	Summe Aufwendungen / Auszahlungen operative Gebarung				0,00	0,00	0,00	0,00	0,00	0,00
SA 0 / SA 1	(0) Nettoergebnis (21 - 22) / (1) Geldfluss operative Gebarung (31 – 32)				3.800,00	3.800,00	3.770,88	3.800,00	3.800,00	3.770,88
SU 23	Summe Haushaltsrücklagen				0,00	0,00	0,00	0,00	0,00	0,00
SA00	Nettoergebnis nach Zuw./Entn. Haushaltsrücklagen (Saldo 0 +/- SU23)				3.800,00	3.800,00	3.770,88			
Investive Gebarung										
SU 33	Summe Einzahlungen investive Gebarung							0,00	0,00	0,00
SU 34	Summe Auszahlungen investive Gebarung							0,00	0,00	0,00
SA2	Saldo (2) Geldfluss aus der Investiven Gebarung (33 – 34)							0,00	0,00	0,00
SA3	Saldo (3) Nettofinanzierungssaldo (Saldo 1 + Saldo 2)							3.800,00	3.800,00	3.770,88
Finanzierungstätigkeit										
SU 35	Summe Einzahlungen aus der Finanzierungstätigkeit							0,00	0,00	0,00

		MVAG VC QU			Ergebnisvoranschlag			Finanzierungsvoranschlag		
		EH	FH		VA 2023	VA 2022	RA 2021	VA 2023	VA 2022	RA 2021
SU 36	Summe Auszahlungen aus der Finanzierungstätigkeit							0,00	0,00	0,00
SA4	Saldo (4) Geldfluss aus der Finanzierungstätigkeit (35 – 36)							0,00	0,00	0,00
SA5	Saldo (5) Geldfluss aus der voranschlagswirksamen Gebarung (Saldo 3 + Saldo 4)							3.800,00	3.800,00	3.770,88
925	Ertragsanteile an gemeinschaftlichen Bundesabgaben									
925000	Ertragsanteile an gemein- schaftlichen Bundesabgaben									
Operative Gebarung										
2/925000/859000	Ertragsanteile ohne Spielbankabgabe	2112	3112	11	626.000,00	616.000,00	549.590,94	626.000,00	616.000,00	549.590,94
SU 21 / 31	Summe Erträge / Einzahlungen operative Gebarung				626.000,00	616.000,00	549.590,94	626.000,00	616.000,00	549.590,94
SU 22 / 32	Summe Aufwendungen / Auszahlungen operative Gebarung				0,00	0,00	0,00	0,00	0,00	0,00
SA 0 / SA 1	(0) Nettoergebnis (21 - 22) / (1) Geldfluss operative Gebarung (31 – 32)				626.000,00	616.000,00	549.590,94	626.000,00	616.000,00	549.590,94
SU 23	Summe Haushaltsrücklagen				0,00	0,00	0,00	0,00	0,00	0,00
SA00	Nettoergebnis nach Zuw./Entn. Haushaltsrücklagen (Saldo 0 +/- SU23)				626.000,00	616.000,00	549.590,94			
Investive Gebarung										
SU 33	Summe Einzahlungen investive Gebarung							0,00	0,00	0,00
SU 34	Summe Auszahlungen investive Gebarung							0,00	0,00	0,00
SA2	Saldo (2) Geldfluss aus der Investiven Gebarung (33 – 34)							0,00	0,00	0,00
SA3	Saldo (3) Nettofinanzierungssaldo (Saldo 1 + Saldo 2)							626.000,00	616.000,00	549.590,94
Finanzierungstätigkeit										
SU 35	Summe Einzahlungen aus der Finanzierungstätigkeit							0,00	0,00	0,00
SU 36	Summe Auszahlungen aus der Finanzierungstätigkeit							0,00	0,00	0,00
SA4	Saldo (4) Geldfluss aus der Finanzierungstätigkeit (35 – 36)							0,00	0,00	0,00
SA5	Saldo (5) Geldfluss aus der voranschlagswirksamen Gebarung (Saldo 3 + Saldo 4)							626.000,00	616.000,00	549.590,94
93	Umlagen									
930	Landesumlage									
930000	Landesumlage									
Operative Gebarung										
SU 21 / 31	Summe Erträge / Einzahlungen operative Gebarung				0,00	0,00	0,00	0,00	0,00	0,00
1/930000/751130	Transfers an Länder, Landesfonds und Landesammern	2231	3231	26	16.900,00	17.200,00	15.710,46	16.900,00	17.200,00	15.710,46
SU 22 / 32	Summe Aufwendungen / Auszahlungen operative Gebarung				16.900,00	17.200,00	15.710,46	16.900,00	17.200,00	15.710,46
SA 0 / SA 1	(0) Nettoergebnis (21 - 22) / (1) Geldfluss operative Gebarung (31 – 32)				-16.900,00	-17.200,00	-15.710,46	-16.900,00	-17.200,00	-15.710,46
SU 23	Summe Haushaltsrücklagen				0,00	0,00	0,00	0,00	0,00	0,00
SA00	Nettoergebnis nach Zuw./Entn. Haushaltsrücklagen (Saldo 0 +/- SU23)				-16.900,00	-17.200,00	-15.710,46			
Investive Gebarung										
SU 33	Summe Einzahlungen investive Gebarung							0,00	0,00	0,00

		MVAG VC QU			Ergebnisvoranschlag			Finanzierungsvoranschlag		
		EH	FH		VA 2023	VA 2022	RA 2021	VA 2023	VA 2022	RA 2021
SU 34	Summe Auszahlungen investive Gebarung							0,00	0,00	0,00
SA2	Saldo (2) Geldfluss aus der Investiven Gebarung (33 – 34)							0,00	0,00	0,00
SA3	Saldo (3) Nettofinanzierungssaldo (Saldo 1 + Saldo 2)							-16.900,00	-17.200,00	-15.710,46
Finanzierungstätigkeit										
SU 35	Summe Einzahlungen aus der Finanzierungstätigkeit							0,00	0,00	0,00
SU 36	Summe Auszahlungen aus der Finanzierungstätigkeit							0,00	0,00	0,00
SA4	Saldo (4) Geldfluss aus der Finanzierungstätigkeit (35 – 36)							0,00	0,00	0,00
SA5	Saldo (5) Geldfluss aus der voranschlagswirksamen Gebarung (Saldo 3 + Saldo 4)							-16.900,00	-17.200,00	-15.710,46
94	Finanzzuweisungen und Zuschüsse									
940	Bedarfszuweisungen									
940000	Bedarfszuweisungen									
Operative Gebarung										
2/940000/861200	Lfd Trfz v. Land u. LF Finanzzuw.	2121	3121	15	0,00	0,00	271.300,00	0,00	0,00	0,00
2/940000/861300	Transfers von Ländern, Landesfonds und Landeskammern	2121	3121	15	192.000,00	192.000,00	183.000,00	192.000,00	192.000,00	183.000,00
SU 21 / 31	Summe Erträge / Einzahlungen operative Gebarung				192.000,00	192.000,00	454.300,00	192.000,00	192.000,00	183.000,00
SU 22 / 32	Summe Aufwendungen / Auszahlungen operative Gebarung				0,00	0,00	0,00	0,00	0,00	0,00
SA 0 / SA 1	(0) Nettoergebnis (21 - 22) / (1) Geldfluss operative Gebarung (31 – 32)				192.000,00	192.000,00	454.300,00	192.000,00	192.000,00	183.000,00
SU 23	Summe Haushaltsrücklagen				0,00	0,00	0,00	0,00	0,00	0,00
SA00	Nettoergebnis nach Zuw./Entn. Haushaltsrücklagen (Saldo 0 +/- SU23)				192.000,00	192.000,00	454.300,00			
Investive Gebarung										
SU 33	Summe Einzahlungen investive Gebarung							0,00	0,00	0,00
SU 34	Summe Auszahlungen investive Gebarung							0,00	0,00	0,00
SA2	Saldo (2) Geldfluss aus der Investiven Gebarung (33 – 34)							0,00	0,00	0,00
SA3	Saldo (3) Nettofinanzierungssaldo (Saldo 1 + Saldo 2)							192.000,00	192.000,00	183.000,00
Finanzierungstätigkeit										
SU 35	Summe Einzahlungen aus der Finanzierungstätigkeit							0,00	0,00	0,00
SU 36	Summe Auszahlungen aus der Finanzierungstätigkeit							0,00	0,00	0,00
SA4	Saldo (4) Geldfluss aus der Finanzierungstätigkeit (35 – 36)							0,00	0,00	0,00
SA5	Saldo (5) Geldfluss aus der voranschlagswirksamen Gebarung (Saldo 3 + Saldo 4)							192.000,00	192.000,00	183.000,00
941	Sonstige Finanzzuweisungen nach dem FAG									
941000	Sonstige Finanzzuweisungen nach dem FAG									
Operative Gebarung										
2/941000/860100	Lfd.Tfz.v.Bund u. Bundesfonds § 24 FAG 2017	2121	3121	15	39.500,00	22.400,00	94.787,00	39.500,00	22.400,00	94.787,00

		MVAG		VC QU	Ergebnisvoranschlag			Finanzierungsvoranschlag		
		EH	FH		VA 2023	VA 2022	RA 2021	VA 2023	VA 2022	RA 2021
2/941000/860300	Transfers von Bund, Bundesfonds und Bundeskammern	2121	3121	15	0,00	900,00	0,00	0,00	900,00	0,00
SU 21 / 31	Summe Erträge / Einzahlungen operative Gebarung				39.500,00	23.300,00	94.787,00	39.500,00	23.300,00	94.787,00
SU 22 / 32	Summe Aufwendungen / Auszahlungen operative Gebarung				0,00	0,00	0,00	0,00	0,00	0,00
SA 0 / SA 1	(0) Nettoergebnis (21 - 22) / (1) Geldfluss operative Gebarung (31 – 32)				39.500,00	23.300,00	94.787,00	39.500,00	23.300,00	94.787,00
SU 23	Summe Haushaltsrücklagen				0,00	0,00	0,00	0,00	0,00	0,00
SA00	Nettoergebnis nach Zuw./Entn. Haushaltsrücklagen (Saldo 0 +/- SU23)				39.500,00	23.300,00	94.787,00			
Investive Gebarung										
SU 33	Summe Einzahlungen investive Gebarung							0,00	0,00	0,00
SU 34	Summe Auszahlungen investive Gebarung							0,00	0,00	0,00
SA2	Saldo (2) Geldfluss aus der Investiven Gebarung (33 – 34)							0,00	0,00	0,00
SA3	Saldo (3) Nettofinanzierungssaldo (Saldo 1 + Saldo 2)							39.500,00	23.300,00	94.787,00
Finanzierungstätigkeit										
SU 35	Summe Einzahlungen aus der Finanzierungstätigkeit							0,00	0,00	0,00
SU 36	Summe Auszahlungen aus der Finanzierungstätigkeit							0,00	0,00	0,00
SA4	Saldo (4) Geldfluss aus der Finanzierungstätigkeit (35 – 36)							0,00	0,00	0,00
SA5	Saldo (5) Geldfluss aus der voranschlagswirksamen Gebarung (Saldo 3 + Saldo 4)							39.500,00	23.300,00	94.787,00
944	Zuschüsse nach dem Katastrophenfondsgesetz									
944000	Zuschüsse nach dem Katastrophen- fondsgesetz									
Operative Gebarung										
6/944000/861100	Transfers von Ländern, Landesfonds und Landeskammern	2121	3121	1 15	0,00	0,00	2.800,00	0,00	0,00	2.800,00
SU 21 / 31	Summe Erträge / Einzahlungen operative Gebarung				0,00	0,00	2.800,00	0,00	0,00	2.800,00
SU 22 / 32	Summe Aufwendungen / Auszahlungen operative Gebarung				0,00	0,00	0,00	0,00	0,00	0,00
SA 0 / SA 1	(0) Nettoergebnis (21 - 22) / (1) Geldfluss operative Gebarung (31 – 32)				0,00	0,00	2.800,00	0,00	0,00	2.800,00
SU 23	Summe Haushaltsrücklagen				0,00	0,00	0,00	0,00	0,00	0,00
SA00	Nettoergebnis nach Zuw./Entn. Haushaltsrücklagen (Saldo 0 +/- SU23)				0,00	0,00	2.800,00			
Investive Gebarung										
SU 33	Summe Einzahlungen investive Gebarung							0,00	0,00	0,00
SU 34	Summe Auszahlungen investive Gebarung							0,00	0,00	0,00
SA2	Saldo (2) Geldfluss aus der Investiven Gebarung (33 – 34)							0,00	0,00	0,00
SA3	Saldo (3) Nettofinanzierungssaldo (Saldo 1 + Saldo 2)							0,00	0,00	2.800,00
Finanzierungstätigkeit										
SU 35	Summe Einzahlungen aus der Finanzierungstätigkeit							0,00	0,00	0,00
SU 36	Summe Auszahlungen aus der Finanzierungstätigkeit							0,00	0,00	0,00
SA4	Saldo (4) Geldfluss aus der Finanzierungstätigkeit (35 – 36)							0,00	0,00	0,00

		MVAG VC QU			Ergebnisvoranschlag			Finanzierungsvoranschlag		
		EH	FH		VA 2023	VA 2022	RA 2021	VA 2023	VA 2022	RA 2021
SA5	Saldo (5) Geldfluss aus der voranschlagswirksamen Gebarung (Saldo 3 + Saldo 4)							0,00	0,00	2.800,00
945	Sonstige Zuschüsse des Bundes									
945000	Sonstige Zuschüsse des Bundes									
Operative Gebarung										
2/945000/860400	Transfers von Bund, Bf, (Pflegefonds)	2121	3121	15	18.900,00	10.000,00	19.405,95	18.900,00	10.000,00	19.682,13
SU 21 / 31	Summe Erträge / Einzahlungen operative Gebarung				18.900,00	10.000,00	19.405,95	18.900,00	10.000,00	19.682,13
SU 22 / 32	Summe Aufwendungen / Auszahlungen operative Gebarung				0,00	0,00	0,00	0,00	0,00	0,00
SA 0 / SA 1	(0) Nettoergebnis (21 - 22) / (1) Geldfluss operative Gebarung (31 – 32)				18.900,00	10.000,00	19.405,95	18.900,00	10.000,00	19.682,13
SU 23	Summe Haushaltsrücklagen				0,00	0,00	0,00	0,00	0,00	0,00
SA00	Nettoergebnis nach Zuw./Entn. Haushaltsrücklagen (Saldo 0 +/- SU23)				18.900,00	10.000,00	19.405,95			
Investive Gebarung										
SU 33	Summe Einzahlungen investive Gebarung							0,00	0,00	0,00
SU 34	Summe Auszahlungen investive Gebarung							0,00	0,00	0,00
SA2	Saldo (2) Geldfluss aus der Investiven Gebarung (33 – 34)							0,00	0,00	0,00
SA3	Saldo (3) Nettofinanzierungssaldo (Saldo 1 + Saldo 2)							18.900,00	10.000,00	19.682,13
Finanzierungstätigkeit										
SU 35	Summe Einzahlungen aus der Finanzierungstätigkeit							0,00	0,00	0,00
SU 36	Summe Auszahlungen aus der Finanzierungstätigkeit							0,00	0,00	0,00
SA4	Saldo (4) Geldfluss aus der Finanzierungstätigkeit (35 – 36)							0,00	0,00	0,00
SA5	Saldo (5) Geldfluss aus der voranschlagswirksamen Gebarung (Saldo 3 + Saldo 4)							18.900,00	10.000,00	19.682,13
99	Jahresergebnis, Übergabe und Übernahme des Jahresergebnisses, Abwicklung der Vorjahre									
990	Überschüsse und Abgänge (soweit nicht zugeordnet)									
990000	Überschüsse und Abgänge									
Operative Gebarung										
SU 21 / 31	Summe Erträge / Einzahlungen operative Gebarung				0,00	0,00	0,00	0,00	0,00	0,00
1/990000/729900	Sonstige Aufwendungen	2225	3225	24	0,00	0,00	8.040,00	0,00	0,00	8.040,00
SU 22 / 32	Summe Aufwendungen / Auszahlungen operative Gebarung				0,00	0,00	8.040,00	0,00	0,00	8.040,00
SA 0 / SA 1	(0) Nettoergebnis (21 - 22) / (1) Geldfluss operative Gebarung (31 – 32)				0,00	0,00	-8.040,00	0,00	0,00	-8.040,00
SU 23	Summe Haushaltsrücklagen				0,00	0,00	0,00	0,00	0,00	0,00
SA00	Nettoergebnis nach Zuw./Entn. Haushaltsrücklagen (Saldo 0 +/- SU23)				0,00	0,00	-8.040,00			
Investive Gebarung										
SU 33	Summe Einzahlungen investive Gebarung							0,00	0,00	0,00
SU 34	Summe Auszahlungen investive Gebarung							0,00	0,00	0,00
SA2	Saldo (2) Geldfluss aus der Investiven Gebarung (33 – 34)							0,00	0,00	0,00
SA3	Saldo (3) Nettofinanzierungssaldo (Saldo 1 + Saldo 2)							0,00	0,00	-8.040,00

	MVAG		VC QU	Ergebnisvoranschlag			Finanzierungsvoranschlag		
	EH	FH		VA 2023	VA 2022	RA 2021	VA 2023	VA 2022	RA 2021
Finanzierungstätigkeit									
SU 35			Summe Einzahlungen aus der Finanzierungstätigkeit				0,00	0,00	0,00
SU 36			Summe Auszahlungen aus der Finanzierungstätigkeit				0,00	0,00	0,00
SA4			Saldo (4) Geldfluss aus der Finanzierungstätigkeit (35 – 36)				0,00	0,00	0,00
SA5			Saldo (5) Geldfluss aus der voranschlagswirksamen Gebarung (Saldo 3 + Saldo 4)				0,00	0,00	-8.040,00

Nachweis der Investitionstätigkeit

Vorhaben	Vorhabensbezeichnung	RA Vorjahre	VA 2022	VA 2023	Plan 2024	Plan 2025	Plan 2026	Plan 2027	Plan Gesamt (gerundet)
Konto	Bezeichnung								
1031300	Infrastruktur Gehwege OST / West (2019 bis 2023)								
	Auszahlungen - Investitionen - Mittelverwendung	85.888,16	6.000,00	0,00	0,00	0,00	0,00	0,00	91.900,00
	Anschaffungs- oder Herstellungskosten	46.727,13	6.000,00	0,00	0,00	0,00	0,00	0,00	52.700,00
5/031300/060000	Im Bau befindliche Grundstückseinrichtungen Gehwege Ost/West	40.994,28	6.000,00	0,00					47.000,00
5/031300/611000	Infrastrukturmaßnahmen	5.000,00	0,00	0,00					5.000,00
5/031300/720119	Kostenbeiträge (Kostenersätze) für Leistungen	543,25	0,00	0,00					500,00
5/031300/768000	Sonstige Transfers an private Haushalte (Bildstock)	189,60	0,00	0,00					200,00
	Gesamtauszahlungen aus VRV 1997-Jahren	39.161,03	0,00	0,00	0,00	0,00	0,00	0,00	39.200,00
	Einzahlungen - Finanzierung - Mittelaufbringung	85.728,56	0,00	0,00	0,00	0,00	0,00	0,00	85.700,00
	Mittel aus Geldfluss aus der operativen Gebarung	0,00	0,00	0,00	0,00	0,00	0,00	0,00	0,00
	Bedarfszuweisungen/KTZ	77.082,43	0,00	0,00	0,00	0,00	0,00	0,00	77.100,00
6/031300/301100	BZ (AOH) Infrastrukturmaßnahmen GW Ost/West	77.082,43	0,00	0,00					77.100,00
	Haushaltsrücklagen/Zahlungsmittelreserven	0,00	0,00	0,00	0,00	0,00	0,00	0,00	0,00
	Sonstige Kapitaltransfers und Subventionen	8.646,13	0,00	0,00	0,00	0,00	0,00	0,00	8.600,00
6/031300/861100	Transfers von Ländern, Landesfonds und Landeskammern	5.732,85	0,00	0,00					5.700,00
6/031300/868000	Transfers von privaten Haushalten	2.913,28	0,00	0,00					2.900,00
	Darlehen	0,00	0,00	0,00	0,00	0,00	0,00	0,00	0,00
	Finanzierungsleasing	0,00	0,00	0,00	0,00	0,00	0,00	0,00	0,00
	Veräußerung langfristiges Vermögen und sonstiges	0,00	0,00	0,00	0,00	0,00	0,00	0,00	0,00
Finanzierungsergebnis 1031300		-159,60	-6.000,00	0,00	0,00	0,00	0,00	0,00	-6.200,00
	<i>inklusive Vorjahre (gerundet)</i>		-6.200,00	-6.200,00	-6.200,00	-6.200,00	-6.200,00	-6.200,00	

Vorhaben	Vorhabensbezeichnung	RA Vorjahre	VA 2022	VA 2023	Plan 2024	Plan 2025	Plan 2026	Plan 2027	Plan Gesamt (gerundet)
Konto	Bezeichnung								
1031301	Infrastruktur Ortsbeleuchtung Ost/West (2019 bis 2023)								
	Auszahlungen - Investitionen - Mittelverwendung	44.741,29	0,00	0,00	0,00	0,00	0,00	0,00	44.700,00
	Anschaffungs- oder Herstellungskosten	44.741,29	0,00	0,00	0,00	0,00	0,00	0,00	44.700,00
5/031300/060300	Im Bau befindliche Grundstückseinrichtungen Ortsbeleuchtung	44.741,29	0,00	0,00					44.700,00
	Einzahlungen - Finanzierung - Mittelaufbringung	44.741,29	0,00	0,00	0,00	0,00	0,00	0,00	44.700,00
	Mittel aus Geldfluss aus der operativen Gebarung	0,00	0,00	0,00	0,00	0,00	0,00	0,00	0,00
	Bedarfszuweisungen/KTZ	44.741,29	0,00	0,00	0,00	0,00	0,00	0,00	44.700,00
6/031300/301130	Kapitaltransfers von Ländern, LF; LK, Ortsbeleucht Ost/Wet	44.741,29	0,00	0,00					44.700,00
	Haushaltsrücklagen/Zahlungsmittelreserven	0,00	0,00	0,00	0,00	0,00	0,00	0,00	0,00
	Sonstige Kapitaltransfers und Subventionen	0,00	0,00	0,00	0,00	0,00	0,00	0,00	0,00
	Darlehen	0,00	0,00	0,00	0,00	0,00	0,00	0,00	0,00
	Finanzierungsleasing	0,00	0,00	0,00	0,00	0,00	0,00	0,00	0,00
	Veräußerung langfristiges Vermögen und sonstiges	0,00	0,00	0,00	0,00	0,00	0,00	0,00	0,00
Finanzierungsergebnis 1031301		0,00	0,00	0,00	0,00	0,00	0,00	0,00	0,00
	<i>inklusive Vorjahre (gerundet)</i>		0,00	0,00	0,00	0,00	0,00	0,00	

Vorhaben	Vorhabensbezeichnung	RA Vorjahre	VA 2022	VA 2023	Plan 2024	Plan 2025	Plan 2026	Plan 2027	Plan Gesamt (gerundet)
Konto	Bezeichnung								
1031304	Ortsdurchfahrt Zell-Pfarre (2019 bis 2023)								
	Auszahlungen - Investitionen - Mittelverwendung	22.914,43	0,00	0,00	0,00	0,00	0,00	0,00	22.900,00
	Anschaffungs- oder Herstellungskosten	22.914,43	0,00	0,00	0,00	0,00	0,00	0,00	22.900,00
5/031300/060600	Ortsdurchfahrt Zell-Pfarre	22.914,43	0,00	0,00					22.900,00
	Einzahlungen - Finanzierung - Mittelaufbringung	22.914,43	0,00	0,00	0,00	0,00	0,00	0,00	22.900,00
	Mittel aus Geldfluss aus der operativen Gebarung	0,00	0,00	0,00	0,00	0,00	0,00	0,00	0,00
	Bedarfszuweisungen/KTZ	22.914,43	0,00	0,00	0,00	0,00	0,00	0,00	22.900,00
6/031300/301180	Kapitaltransfers von Ländern, Lf, LK (OD Zell-Pfarre)	22.914,43	0,00	0,00					22.900,00
	Haushaltsrücklagen/Zahlungsmittelreserven	0,00	0,00	0,00	0,00	0,00	0,00	0,00	0,00
	Sonstige Kapitaltransfers und Subventionen	0,00	0,00	0,00	0,00	0,00	0,00	0,00	0,00
	Darlehen	0,00	0,00	0,00	0,00	0,00	0,00	0,00	0,00
	Finanzierungsleasing	0,00	0,00	0,00	0,00	0,00	0,00	0,00	0,00
	Veräußerung langfristiges Vermögen und sonstiges	0,00	0,00	0,00	0,00	0,00	0,00	0,00	0,00
Finanzierungsergebnis 1031304		0,00	0,00	0,00	0,00	0,00	0,00	0,00	0,00
	<i>inklusive Vorjahre (gerundet)</i>		0,00	0,00	0,00	0,00	0,00	0,00	

Vorhaben	Vorhabensbezeichnung	RA Vorjahre	VA 2022	VA 2023	Plan 2024	Plan 2025	Plan 2026	Plan 2027	Plan Gesamt (gerundet)
Konto	Bezeichnung								
1262000	Vorhaben: 262000 Europeada								
	Auszahlungen - Investitionen - Mittelverwendung	45.000,00	0,00	0,00	0,00	0,00	0,00	0,00	45.000,00
	Anschaffungs- oder Herstellungskosten	45.000,00	0,00	0,00	0,00	0,00	0,00	0,00	45.000,00
5/262000/757000	Transfers an private Organisationen ohne Erwerbszweck	45.000,00	0,00	0,00	0,00	0,00	0,00	0,00	45.000,00
	Einzahlungen - Finanzierung - Mittelaufbringung	45.000,00	0,00	0,00	0,00	0,00	0,00	0,00	45.000,00
	Mittel aus Geldfluss aus der operativen Gebarung	0,00	0,00	0,00	0,00	0,00	0,00	0,00	0,00
	Bedarfszuweisungen/KTZ	0,00	0,00	0,00	0,00	0,00	0,00	0,00	0,00
	Haushaltsrücklagen/Zahlungsmittelreserven	0,00	0,00	0,00	0,00	0,00	0,00	0,00	0,00
	Sonstige Kapitaltransfers und Subventionen	45.000,00	0,00	0,00	0,00	0,00	0,00	0,00	45.000,00
6/262000/861100	Transfers von Ländern, Landesfonds und Landeskammern	45.000,00	0,00	0,00	0,00	0,00	0,00	0,00	45.000,00
	Darlehen	0,00	0,00	0,00	0,00	0,00	0,00	0,00	0,00
	Finanzierungsleasing	0,00	0,00	0,00	0,00	0,00	0,00	0,00	0,00
	Veräußerung langfristiges Vermögen und sonstiges	0,00	0,00	0,00	0,00	0,00	0,00	0,00	0,00
Finanzierungsergebnis 1262000		0,00	0,00	0,00	0,00	0,00	0,00	0,00	0,00
	<i>inklusive Vorjahre (gerundet)</i>		0,00	0,00	0,00	0,00	0,00	0,00	

Vorhaben	Vorhabensbezeichnung	RA Vorjahre	VA 2022	VA 2023	Plan 2024	Plan 2025	Plan 2026	Plan 2027	Plan Gesamt (gerundet)
Konto	Bezeichnung								
1633000	Vorhaben: 633000 Wildbach (2019 bis 2025)								
	Auszahlungen - Investitionen - Mittelverwendung	30.379,90	66.200,00	66.200,00	0,00	0,00	0,00	0,00	162.800,00
	Anschaffungs- oder Herstellungskosten	9.800,00	66.200,00	66.200,00	0,00	0,00	0,00	0,00	142.200,00
5/633000/613000	Instandhaltung von sonstigen Grundstückseinrichtungen	4.100,00	66.200,00	66.200,00	0,00	0,00			136.500,00
5/633000/750000	Transfers an Bund, Bundesfonds und Bundeskammern	5.700,00	0,00	0,00	0,00	0,00			5.700,00
	Gesamtauszahlungen aus VRV 1997-Jahren	20.579,90	0,00	0,00	0,00	0,00	0,00	0,00	20.600,00
	Einzahlungen - Finanzierung - Mittelaufbringung	45.855,80	50.000,00	50.000,00	0,00	0,00	0,00	0,00	145.900,00
	Mittel aus Geldfluss aus der operativen Gebarung	0,00	0,00	0,00	0,00	0,00	0,00	0,00	0,00
	Bedarfszuweisungen/KTZ	0,00	0,00	0,00	0,00	0,00	0,00	0,00	0,00
	Haushaltsrücklagen/Zahlungsmittelreserven	0,00	0,00	0,00	0,00	0,00	0,00	0,00	0,00
	Sonstige Kapitaltransfers und Subventionen	0,00	50.000,00	50.000,00	0,00	0,00	0,00	0,00	100.000,00
6/633000/861100	Transfers von Ländern, Landesfonds und Landesammern	0,00	50.000,00	50.000,00	0,00	0,00			100.000,00
	Darlehen	0,00	0,00	0,00	0,00	0,00	0,00	0,00	0,00
	Finanzierungsleasing	0,00	0,00	0,00	0,00	0,00	0,00	0,00	0,00
	Veräußerung langfristiges Vermögen und sonstiges	0,00	0,00	0,00	0,00	0,00	0,00	0,00	0,00
	Gesamteinzahlungen aus VRV 1997-Jahren	45.855,80	0,00	0,00	0,00	0,00	0,00	0,00	45.900,00
Finanzierungsergebnis 1633000		15.475,90	-16.200,00	-16.200,00	0,00	0,00	0,00	0,00	-16.900,00
	<i>inklusive Vorjahre (gerundet)</i>		-700,00	-16.900,00	-16.900,00	-16.900,00	-16.900,00	-16.900,00	

Vorhaben	Vorhabensbezeichnung	RA Vorjahre	VA 2022	VA 2023	Plan 2024	Plan 2025	Plan 2026	Plan 2027	Plan Gesamt (gerundet)
Konto	Bezeichnung								
1771000	Vorhaben: 771000								
	Auszahlungen - Investitionen - Mittelverwendung	3.600,00	0,00	0,00	0,00	0,00	0,00	0,00	3.600,00
	Anschaffungs- oder Herstellungskosten	3.600,00	0,00	0,00	0,00	0,00	0,00	0,00	3.600,00
5/771000/006000	Sonstige Grundstückseinrichtungen Trinkbrunnen	3.600,00	0,00	0,00	0,00	0,00	0,00	0,00	3.600,00
	Einzahlungen - Finanzierung - Mittelaufbringung	3.600,00	0,00	0,00	0,00	0,00	0,00	0,00	3.600,00
	Mittel aus Geldfluss aus der operativen Gebarung	0,00	0,00	0,00	0,00	0,00	0,00	0,00	0,00
	Bedarfszuweisungen/KTZ	3.600,00	0,00	0,00	0,00	0,00	0,00	0,00	3.600,00
6/771000/301100	Kapitaltransfers von Ländern, Landesfonds und Landeskammern	3.600,00	0,00	0,00	0,00	0,00	0,00	0,00	3.600,00
	Haushaltsrücklagen/Zahlungsmittelreserven	0,00	0,00	0,00	0,00	0,00	0,00	0,00	0,00
	Sonstige Kapitaltransfers und Subventionen	0,00	0,00	0,00	0,00	0,00	0,00	0,00	0,00
	Darlehen	0,00	0,00	0,00	0,00	0,00	0,00	0,00	0,00
	Finanzierungsleasing	0,00	0,00	0,00	0,00	0,00	0,00	0,00	0,00
	Veräußerung langfristiges Vermögen und sonstiges	0,00	0,00	0,00	0,00	0,00	0,00	0,00	0,00
Finanzierungsergebnis 1771000		0,00	0,00	0,00	0,00	0,00	0,00	0,00	0,00
	<i>inklusive Vorjahre (gerundet)</i>		0,00	0,00	0,00	0,00	0,00	0,00	

Vorhaben	Vorhabensbezeichnung	RA Vorjahre	VA 2022	VA 2023	Plan 2024	Plan 2025	Plan 2026	Plan 2027	Plan Gesamt (gerundet)
Konto	Bezeichnung								
1815000	Kinderspielplatz Bereich Schule Generationenpark (2022 bis 2023)								
	Geplante Gesamtkosten: 100.000,00								
	Auszahlungen - Investitionen - Mittelverwendung	0,00	13.700,00	0,00	0,00	0,00	0,00	0,00	13.700,00
	Anschaffungs- oder Herstellungskosten	0,00	13.700,00	0,00	0,00	0,00	0,00	0,00	13.700,00
5/815000/060000	Im Bau befindliche Grundstückseinrichtungen (Generationenpark)	0,00	13.700,00	0,00					13.700,00
	Einzahlungen - Finanzierung - Mittelaufbringung	0,00	13.400,00	0,00	0,00	0,00	0,00	0,00	13.400,00
	Mittel aus Geldfluss aus der operativen Gebarung	0,00	0,00	0,00	0,00	0,00	0,00	0,00	0,00
	Bedarfszuweisungen/KTZ	0,00	0,00	0,00	0,00	0,00	0,00	0,00	0,00
	Haushaltsrücklagen/Zahlungsmittelreserven	0,00	0,00	0,00	0,00	0,00	0,00	0,00	0,00
	Sonstige Kapitaltransfers und Subventionen	0,00	13.400,00	0,00	0,00	0,00	0,00	0,00	13.400,00
6/815000/300100	Kapitaltransfers von Bund, Bundesfonds und Bundeskammern	0,00	13.400,00	0,00					13.400,00
	Darlehen	0,00	0,00	0,00	0,00	0,00	0,00	0,00	0,00
	Finanzierungsleasing	0,00	0,00	0,00	0,00	0,00	0,00	0,00	0,00
	Veräußerung langfristiges Vermögen und sonstiges	0,00	0,00	0,00	0,00	0,00	0,00	0,00	0,00
	Finanzierungsergebnis 1815000	0,00	-300,00	0,00	0,00	0,00	0,00	0,00	-300,00
	<i>inklusive Vorjahre (gerundet)</i>		-300,00	-300,00	-300,00	-300,00	-300,00	-300,00	

Vorhaben	Vorhabensbezeichnung	RA Vorjahre	VA 2022	VA 2023	Plan 2024	Plan 2025	Plan 2026	Plan 2027	Plan Gesamt (gerundet)
Konto	Bezeichnung								
1840000	Vorhaben: 840000 Grundstücksankauf (2019 bis 2025)								
	Auszahlungen - Investitionen - Mittelverwendung	690.212,04	0,00	0,00	0,00	0,00	0,00	0,00	690.200,00
	Anschaffungs- oder Herstellungskosten	617.458,25	0,00	0,00	0,00	0,00	0,00	0,00	617.500,00
	5/840000/000000 Bebaute Grundstücke	400,00	0,00	0,00	0,00	0,00			400,00
	5/840000/001000 UNBEBAUTE GRUNDSTÜCKE	451.952,23	0,00	0,00	0,00	0,00			452.000,00
	1/840000/729100 Sonstige Aufwendungen	165.106,02	0,00	0,00	0,00	0,00			165.100,00
	Gesamtauszahlungen aus VRV 1997-Jahren	72.753,79	0,00	0,00	0,00	0,00	0,00	0,00	72.800,00
	Einzahlungen - Finanzierung - Mittelaufbringung	690.212,04	0,00	0,00	0,00	0,00	0,00	0,00	690.200,00
	Mittel aus Geldfluss aus der operativen Gebarung	0,00	0,00	0,00	0,00	0,00	0,00	0,00	0,00
	Bedarfszuweisungen/KTZ	0,00	0,00	0,00	0,00	0,00	0,00	0,00	0,00
	Haushaltsrücklagen/Zahlungsmittelreserven	165.106,02	0,00	0,00	0,00	0,00	0,00	0,00	165.100,00
	6/840000/894000 Entnahmen von zweckgebundenen Haushaltsrücklagen	165.106,02	0,00	0,00	0,00	0,00			165.100,00
	Sonstige Kapitaltransfers und Subventionen	165.106,02	0,00	0,00	0,00	0,00	0,00	0,00	165.100,00
	6/840000/302000 Kapitaltransfers von Gemeinden, Gemeindeverbänden (ohne marktbestimmte Tätigkeit) und Gemeindefonds	165.106,02	0,00	0,00	0,00	0,00			165.100,00
	Darlehen	360.000,00	0,00	0,00	0,00	0,00	0,00	0,00	360.000,00
	87/5 Regionalfond Darlehen Baulandankauf	360.000,00	0,00	0,00	0,00	0,00			360.000,00
	Finanzierungsleasing	0,00	0,00	0,00	0,00	0,00	0,00	0,00	0,00
	Veräußerung langfristiges Vermögen und sonstiges	0,00	0,00	0,00	0,00	0,00	0,00	0,00	0,00
	Finanzierungsergebnis 1840000	0,00	0,00	0,00	0,00	0,00	0,00	0,00	0,00
	<i>inklusive Vorjahre (gerundet)</i>		0,00	0,00	0,00	0,00	0,00	0,00	

Vorhaben	Vorhabensbezeichnung	RA Vorjahre	VA 2022	VA 2023	Plan 2024	Plan 2025	Plan 2026	Plan 2027	Plan Gesamt (gerundet)
Konto	Bezeichnung								
1851000	Vorhaben: 851000 Kanalbau BA 01 (2018 bis 2023)								
	Auszahlungen - Investitionen - Mittelverwendung	831.098,24	47.400,00	0,00	0,00	0,00	0,00	0,00	878.500,00
	Anschaffungs- oder Herstellungskosten	286.099,69	47.400,00	0,00	0,00	0,00	0,00	0,00	333.500,00
5/851000/004000	Wasser- und Kanalisationsbaute n	0,00	47.400,00	0,00					47.400,00
5/851000/060000	Im Bau befindliche Grundstückseinricht Kanal baulich	244.374,07	0,00	0,00					244.400,00
5/851000/060100	Im Bau befindliche Grundstückseinrichtungen Kläranlage baulich	4.160,06	0,00	0,00					4.200,00
5/851000/060200	Im Bau befindliche Grundstückseinrichtungen Pumpwerk baulich	6.025,56	0,00	0,00					6.000,00
5/851000/062100	Im Bau befindliche technische Anlagen Kläranlage maschinell/elektrisch	4.800,00	0,00	0,00					4.800,00
5/851000/062200	Im Bau befindliche technische Anlagen Pumpwerk maschinell/elektrisch	26.740,00	0,00	0,00					26.700,00
	Gesamtauszahlungen aus VRV 1997-Jahren	544.998,55	0,00	0,00	0,00	0,00	0,00	0,00	545.000,00
	Einzahlungen - Finanzierung - Mittelaufbringung	798.008,82	2.200,00	0,00	0,00	0,00	0,00	0,00	800.200,00
	Mittel aus Geldfluss aus der operativen Gebarung	0,00	0,00	0,00	0,00	0,00	0,00	0,00	0,00
	Bedarfszuweisungen/KTZ	0,00	0,00	0,00	0,00	0,00	0,00	0,00	0,00
	Haushaltsrücklagen/Zahlungsmittelreserven	0,00	0,00	0,00	0,00	0,00	0,00	0,00	0,00
	Sonstige Kapitaltransfers und Subventionen	244.469,96	2.200,00	0,00	0,00	0,00	0,00	0,00	246.700,00
6/851000/307000	Interessentenbeiträge von Grundstückseigentümern und Anrainern	244.469,96	2.200,00	0,00					246.700,00
	Darlehen	256.900,00	0,00	0,00	0,00	0,00	0,00	0,00	256.900,00
154/11	Kärntner Wasserwirtschaftsfonds (K-WWF)	256.900,00	0,00	0,00					256.900,00
	Finanzierungsleasing	0,00	0,00	0,00	0,00	0,00	0,00	0,00	0,00
	Veräußerung langfristiges Vermögen und sonstiges	0,00	0,00	0,00	0,00	0,00	0,00	0,00	0,00
	Gesamteinzahlungen aus VRV 1997-Jahren	296.638,86	0,00	0,00	0,00	0,00	0,00	0,00	296.600,00
	Finanzierungsergebnis 1851000	-33.089,42	-45.200,00	0,00	0,00	0,00	0,00	0,00	-78.300,00
	<i>inklusive Vorjahre (gerundet)</i>		-78.300,00	-78.300,00	-78.300,00	-78.300,00	-78.300,00	-78.300,00	

Vorhaben	Vorhabensbezeichnung	RA Vorjahre	VA 2022	VA 2023	Plan 2024	Plan 2025	Plan 2026	Plan 2027	Plan Gesamt (gerundet)
Konto	Bezeichnung								
1851200	Vorhaben: 851200 Kanalbau BA 02 (2019 bis 2023)								
	Auszahlungen - Investitionen - Mittelverwendung	911.225,87	160.100,00	0,00	0,00	0,00	0,00	0,00	1.071.300,00
	Anschaffungs- oder Herstellungskosten	647.637,16	160.100,00	0,00	0,00	0,00	0,00	0,00	807.700,00
5/851200/004000	Wasser- und Kanalisationsbaute n BA 02	0,00	62.000,00	0,00					62.000,00
5/851200/060000	Im Bau befindliche Grundstückseinricht Kanal baulich	407.087,33	0,00	0,00					407.100,00
5/851200/060100	Im Bau befindliche Grundstückseinricht Kläranlage baulich	108.345,19	0,00	0,00					108.300,00
5/851200/060200	Im Bau befindliche Grundstückseinricht Pumpwerk baulich	12.758,78	0,00	0,00					12.800,00
5/851200/062100	Im Bau befindliche technische Anlagen Kläranlage maschinell/elektrisch	110.940,00	0,00	0,00					110.900,00
5/851200/062200	Im Bau befindliche technische Anlagen Pumpwerk maschinell/elektrisch	8.505,86	0,00	0,00					8.500,00
5/851200/341000	Investitionsdarlehen von Ländern, Landesfonds und Landeskammern	0,00	98.100,00	0,00					98.100,00
	Gesamtauszahlungen aus VRV 1997-Jahren	263.588,71	0,00	0,00	0,00	0,00	0,00	0,00	263.600,00
	Einzahlungen - Finanzierung - Mittelaufbringung	985.000,00	282.000,00	0,00	0,00	0,00	0,00	0,00	1.267.000,00
	Mittel aus Geldfluss aus der operativen Gebarung	0,00	0,00	0,00	0,00	0,00	0,00	0,00	0,00
	Bedarfszuweisungen/KTZ	0,00	0,00	0,00	0,00	0,00	0,00	0,00	0,00
	Haushaltsrücklagen/Zahlungsmittelreserven	0,00	0,00	0,00	0,00	0,00	0,00	0,00	0,00
	Sonstige Kapitaltransfers und Subventionen	143.000,00	0,00	0,00	0,00	0,00	0,00	0,00	143.000,00
6/851200/307000	Interessentenbeiträge von Grundstückseigentümern und Anrainern	143.000,00	0,00	0,00					143.000,00
	Darlehen	296.000,00	282.000,00	0,00	0,00	0,00	0,00	0,00	578.000,00
87/9	Regionfondsdarlehen AWA BA 02	296.000,00	0,00	0,00					296.000,00
154/12	Kärntner Wasserwirtschaftsfonds (K-WWF)	0,00	282.000,00	0,00					282.000,00
	Finanzierungsleasing	0,00	0,00	0,00	0,00	0,00	0,00	0,00	0,00
	Veräußerung langfristiges Vermögen und sonstiges	0,00	0,00	0,00	0,00	0,00	0,00	0,00	0,00
	Gesamteinzahlungen aus VRV 1997-Jahren	546.000,00	0,00	0,00	0,00	0,00	0,00	0,00	546.000,00
	Finanzierungsergebnis 1851200	73.774,13	121.900,00	0,00	0,00	0,00	0,00	0,00	195.700,00
	<i>inklusive Vorjahre (gerundet)</i>		195.700,00	195.700,00	195.700,00	195.700,00	195.700,00	195.700,00	

Vorhaben	Vorhabensbezeichnung	RA Vorjahre	VA 2022	VA 2023	Plan 2024	Plan 2025	Plan 2026	Plan 2027	Plan Gesamt (gerundet)
Konto	Bezeichnung								
1851300	Vorhaben: 851300 Kanalbau BA 03 (2019 bis 2023)								
	Auszahlungen - Investitionen - Mittelverwendung	789.615,27	148.800,00	0,00	0,00	0,00	0,00	0,00	938.400,00
	Anschaffungs- oder Herstellungskosten	490.760,71	148.800,00	0,00	0,00	0,00	0,00	0,00	639.600,00
5/851300/004000	Wasser- und Kanalisationsbaute n BA 03	0,00	47.000,00	0,00					47.000,00
5/851300/060000	Im Bau befindliche Grundstückseinricht Kanal baulich	483.705,68	0,00	0,00					483.700,00
5/851300/060200	Im Bau befindliche Grundstückseinricht Pumpwerk baulich	4.233,02	0,00	0,00					4.200,00
5/851300/062200	Im Bau befindliche technische Anlagen Pumpwerk maschinell/elektrisch	2.822,01	0,00	0,00					2.800,00
5/851300/341000	Investitionsdarlehen von Ländern, Landesfonds und Landeskammern	0,00	101.800,00	0,00					101.800,00
	Gesamtauszahlungen aus VRV 1997-Jahren	298.854,56	0,00	0,00	0,00	0,00	0,00	0,00	298.900,00
	Einzahlungen - Finanzierung - Mittelaufbringung	875.000,00	237.000,00	0,00	0,00	0,00	0,00	0,00	1.112.000,00
	Mittel aus Geldfluss aus der operativen Gebarung	0,00	0,00	0,00	0,00	0,00	0,00	0,00	0,00
	Bedarfszuweisungen/KTZ	0,00	0,00	0,00	0,00	0,00	0,00	0,00	0,00
	Haushaltsrücklagen/Zahlungsmittelreserven	0,00	0,00	0,00	0,00	0,00	0,00	0,00	0,00
	Sonstige Kapitaltransfers und Subventionen	175.000,00	0,00	0,00	0,00	0,00	0,00	0,00	175.000,00
6/851300/307000	Interessentenbeiträge von Grundstückseigentümern und Anrainern	175.000,00	0,00	0,00					175.000,00
	Darlehen	500.000,00	237.000,00	0,00	0,00	0,00	0,00	0,00	737.000,00
200270/2	Kanal BA 03	193.000,00	0,00	0,00					193.000,00
87/10	Regionalfondsdarlehen AWA BA 03 Finanzierung	307.000,00	0,00	0,00					307.000,00
154/13	Kärntner Wasserwirtschaftsfonds (K-WWF)	0,00	237.000,00	0,00					237.000,00
	Finanzierungsleasing	0,00	0,00	0,00	0,00	0,00	0,00	0,00	0,00
	Veräußerung langfristiges Vermögen und sonstiges	0,00	0,00	0,00	0,00	0,00	0,00	0,00	0,00
	Gesamteinzahlungen aus VRV 1997-Jahren	200.000,00	0,00	0,00	0,00	0,00	0,00	0,00	200.000,00
	Finanzierungsergebnis 1851300	85.384,73	88.200,00	0,00	0,00	0,00	0,00	0,00	173.600,00
	<i>inklusive Vorjahre (gerundet)</i>		173.600,00	173.600,00	173.600,00	173.600,00	173.600,00	173.600,00	

Vorhaben	Vorhabensbezeichnung	RA Vorjahre	VA 2022	VA 2023	Plan 2024	Plan 2025	Plan 2026	Plan 2027	Plan Gesamt (gerundet)
Konto	Bezeichnung								
1870000	Photovoltaikanlagen neu Zell-Freibach Rüsthaus (2021 bis 2023)								
	Geplante Gesamtkosten:	50.000,00							
	Auszahlungen - Investitionen - Mittelverwendung	14.527,56	35.500,00	0,00	0,00	0,00	0,00	0,00	50.000,00
	Anschaffungs- oder Herstellungskosten	14.527,56	35.500,00	0,00	0,00	0,00	0,00	0,00	50.000,00
5/870000/061000	Gebäude und Bauten (Photovoltaikerwe. Z-Fr.57 am DAch)	14.527,56	35.500,00	0,00					50.000,00
	Einzahlungen - Finanzierung - Mittelaufbringung	14.527,56	38.900,00	0,00	0,00	0,00	0,00	0,00	53.400,00
	Mittel aus Geldfluss aus der operativen Gebarung	0,00	0,00	0,00	0,00	0,00	0,00	0,00	0,00
	Bedarfszuweisungen/KTZ	14.527,56	20.900,00	0,00	0,00	0,00	0,00	0,00	35.400,00
6/870000/301000	Kapitaltransfers von Ländern,KPC?	0,00	10.900,00	0,00					10.900,00
6/870000/301100	Kapitaltransfers von Ländern, Landesfonds und Landeskammern	14.527,56	10.000,00	0,00					24.500,00
	Haushaltsrücklagen/Zahlungsmittelreserven	0,00	0,00	0,00	0,00	0,00	0,00	0,00	0,00
	Sonstige Kapitaltransfers und Subventionen	0,00	18.000,00	0,00	0,00	0,00	0,00	0,00	18.000,00
6/870000/300000	Kapitaltransfers von Bund, Bundesfonds und Bundeskammern	0,00	9.100,00	0,00					9.100,00
6/870000/309000	Kapitaltransfers von der Europäischen Union	0,00	8.900,00	0,00					8.900,00
	Darlehen	0,00	0,00	0,00	0,00	0,00	0,00	0,00	0,00
	Finanzierungsleasing	0,00	0,00	0,00	0,00	0,00	0,00	0,00	0,00
	Veräußerung langfristiges Vermögen und sonstiges	0,00	0,00	0,00	0,00	0,00	0,00	0,00	0,00
Finanzierungsergebnis 1870000		0,00	3.400,00	0,00	0,00	0,00	0,00	0,00	3.400,00
	<i>inklusive Vorjahre (gerundet)</i>		3.400,00	3.400,00	3.400,00	3.400,00	3.400,00	3.400,00	

Vorhaben	Vorhabensbezeichnung	RA Vorjahre	VA 2022	VA 2023	Plan 2024	Plan 2025	Plan 2026	Plan 2027	Plan Gesamt (gerundet)
Konto	Bezeichnung								
1944000	Vorhaben: 944000 Sturm VAIA (2019 bis 2025)								
	Auszahlungen - Investitionen - Mittelverwendung	13.776,16	0,00	0,00	0,00	0,00	0,00	0,00	13.800,00
	Anschaffungs- oder Herstellungskosten	4.474,96	0,00	0,00	0,00	0,00	0,00	0,00	4.500,00
5/944000/611100	Behebung v. Katastrophenschäden Sturm VAIA	4.474,96	0,00	0,00	0,00	0,00			4.500,00
	Gesamtauszahlungen aus VRV 1997-Jahren	9.301,20	0,00	0,00	0,00	0,00	0,00	0,00	9.300,00
	Einzahlungen - Finanzierung - Mittelaufbringung	12.007,92	0,00	0,00	0,00	0,00	0,00	0,00	12.000,00
	Mittel aus Geldfluss aus der operativen Gebarung	0,00	0,00	0,00	0,00	0,00	0,00	0,00	0,00
	Bedarfszuweisungen/KTZ	0,00	0,00	0,00	0,00	0,00	0,00	0,00	0,00
	Haushaltsrücklagen/Zahlungsmittelreserven	0,00	0,00	0,00	0,00	0,00	0,00	0,00	0,00
	Sonstige Kapitaltransfers und Subventionen	8.284,00	0,00	0,00	0,00	0,00	0,00	0,00	8.300,00
6/944000/860000	Transfers von Bund, Bundesfonds und Bundeskammern	5.484,00	0,00	0,00	0,00	0,00			5.500,00
6/944000/861100	Transfers von Ländern, Landesfonds und Landeskammern	2.800,00	0,00	0,00	0,00	0,00			2.800,00
	Darlehen	0,00	0,00	0,00	0,00	0,00	0,00	0,00	0,00
	Finanzierungsleasing	0,00	0,00	0,00	0,00	0,00	0,00	0,00	0,00
	Veräußerung langfristiges Vermögen und sonstiges	0,00	0,00	0,00	0,00	0,00	0,00	0,00	0,00
	Gesamteinzahlungen aus VRV 1997-Jahren	3.723,92	0,00	0,00	0,00	0,00	0,00	0,00	3.700,00
Finanzierungsergebnis 1944000		-1.768,24	0,00	0,00	0,00	0,00	0,00	0,00	-1.800,00
	<i>inklusive Vorjahre (gerundet)</i>		-1.800,00	-1.800,00	-1.800,00	-1.800,00	-1.800,00	-1.800,00	

Salden Finanzierungsergebnisse		RA Vorjahre	VA 2022	VA 2023	Plan 2024	Plan 2025	Plan 2026	Plan 2027	Plan Gesamt (gerundet)
1031300	Infrastruktur Gehwege OST / West (2019 bis 2023)								
	Auszahlungen - Investitionen - Mittelverwendung	85.888,16	6.000,00	0,00	0,00	0,00	0,00	0,00	91.900,00
	Einzahlungen - Finanzierung - Mittelherkunft	85.728,56	0,00	0,00	0,00	0,00	0,00	0,00	85.700,00
		-159,60	-6.000,00	0,00	0,00	0,00	0,00	0,00	-6.200,00
	<i>inklusive Vorjahre (gerundet)</i>		-6.200,00	-6.200,00	-6.200,00	-6.200,00	-6.200,00	-6.200,00	
1031301	Infrastruktur Ortsbeleuchtung Ost/West (2019 bis :)								
	Auszahlungen - Investitionen - Mittelverwendung	44.741,29	0,00	0,00	0,00	0,00	0,00	0,00	44.700,00
	Einzahlungen - Finanzierung - Mittelherkunft	44.741,29	0,00	0,00	0,00	0,00	0,00	0,00	44.700,00
		0,00	0,00	0,00	0,00	0,00	0,00	0,00	0,00
	<i>inklusive Vorjahre (gerundet)</i>		0,00	0,00	0,00	0,00	0,00	0,00	
1031304	Ortsdurchfahrt Zell-Pfarre (2019 bis 2023)								
	Auszahlungen - Investitionen - Mittelverwendung	22.914,43	0,00	0,00	0,00	0,00	0,00	0,00	22.900,00
	Einzahlungen - Finanzierung - Mittelherkunft	22.914,43	0,00	0,00	0,00	0,00	0,00	0,00	22.900,00
		0,00	0,00	0,00	0,00	0,00	0,00	0,00	0,00
	<i>inklusive Vorjahre (gerundet)</i>		0,00	0,00	0,00	0,00	0,00	0,00	
1262000	Vorhaben: 262000 Europeada								
	Auszahlungen - Investitionen - Mittelverwendung	45.000,00	0,00	0,00	0,00	0,00	0,00	0,00	45.000,00
	Einzahlungen - Finanzierung - Mittelherkunft	45.000,00	0,00	0,00	0,00	0,00	0,00	0,00	45.000,00
		0,00	0,00	0,00	0,00	0,00	0,00	0,00	0,00
	<i>inklusive Vorjahre (gerundet)</i>		0,00	0,00	0,00	0,00	0,00	0,00	
1633000	Vorhaben: 633000 Wildbach (2019 bis 2025)								
	Auszahlungen - Investitionen - Mittelverwendung	30.379,90	66.200,00	66.200,00	0,00	0,00	0,00	0,00	162.800,00
	Einzahlungen - Finanzierung - Mittelherkunft	45.855,80	50.000,00	50.000,00	0,00	0,00	0,00	0,00	145.900,00
		15.475,90	-16.200,00	-16.200,00	0,00	0,00	0,00	0,00	-16.900,00
	<i>inklusive Vorjahre (gerundet)</i>		-700,00	-16.900,00	-16.900,00	-16.900,00	-16.900,00	-16.900,00	
1771000	Vorhaben: 771000								
	Auszahlungen - Investitionen - Mittelverwendung	3.600,00	0,00	0,00	0,00	0,00	0,00	0,00	3.600,00
	Einzahlungen - Finanzierung - Mittelherkunft	3.600,00	0,00	0,00	0,00	0,00	0,00	0,00	3.600,00
		0,00	0,00	0,00	0,00	0,00	0,00	0,00	0,00
	<i>inklusive Vorjahre (gerundet)</i>		0,00	0,00	0,00	0,00	0,00	0,00	
1815000	Kinderspielplatz Bereich Schule Generationenpart								
	Auszahlungen - Investitionen - Mittelverwendung	0,00	13.700,00	0,00	0,00	0,00	0,00	0,00	13.700,00
	Einzahlungen - Finanzierung - Mittelherkunft	0,00	13.400,00	0,00	0,00	0,00	0,00	0,00	13.400,00
		0,00	-300,00	0,00	0,00	0,00	0,00	0,00	-300,00
	<i>inklusive Vorjahre (gerundet)</i>		-300,00	-300,00	-300,00	-300,00	-300,00	-300,00	

Salden Finanzierungsergebnisse		RA Vorjahre	VA 2022	VA 2023	Plan 2024	Plan 2025	Plan 2026	Plan 2027	Plan Gesamt (gerundet)
1840000	Vorhaben: 840000 Grundstücksankauf (2019 bis 2022)								
	Auszahlungen - Investitionen - Mittelverwendung	690.212,04	0,00	0,00	0,00	0,00	0,00	0,00	690.200,00
	Einzahlungen - Finanzierung - Mittelherkunft	690.212,04	0,00	0,00	0,00	0,00	0,00	0,00	690.200,00
		0,00	0,00	0,00	0,00	0,00	0,00	0,00	0,00
	<i>inklusive Vorjahre (gerundet)</i>		0,00	0,00	0,00	0,00	0,00	0,00	
1851000	Vorhaben: 851000 Kanalbau BA 01 (2018 bis 2022)								
	Auszahlungen - Investitionen - Mittelverwendung	831.098,24	47.400,00	0,00	0,00	0,00	0,00	0,00	878.500,00
	Einzahlungen - Finanzierung - Mittelherkunft	798.008,82	2.200,00	0,00	0,00	0,00	0,00	0,00	800.200,00
		-33.089,42	-45.200,00	0,00	0,00	0,00	0,00	0,00	-78.300,00
	<i>inklusive Vorjahre (gerundet)</i>		-78.300,00	-78.300,00	-78.300,00	-78.300,00	-78.300,00	-78.300,00	
1851200	Vorhaben: 851200 Kanalbau BA 02 (2019 bis 2022)								
	Auszahlungen - Investitionen - Mittelverwendung	911.225,87	160.100,00	0,00	0,00	0,00	0,00	0,00	1.071.300,00
	Einzahlungen - Finanzierung - Mittelherkunft	985.000,00	282.000,00	0,00	0,00	0,00	0,00	0,00	1.267.000,00
		73.774,13	121.900,00	0,00	0,00	0,00	0,00	0,00	195.700,00
	<i>inklusive Vorjahre (gerundet)</i>		195.700,00	195.700,00	195.700,00	195.700,00	195.700,00	195.700,00	
1851300	Vorhaben: 851300 Kanalbau BA 03 (2019 bis 2022)								
	Auszahlungen - Investitionen - Mittelverwendung	789.615,27	148.800,00	0,00	0,00	0,00	0,00	0,00	938.400,00
	Einzahlungen - Finanzierung - Mittelherkunft	875.000,00	237.000,00	0,00	0,00	0,00	0,00	0,00	1.112.000,00
		85.384,73	88.200,00	0,00	0,00	0,00	0,00	0,00	173.600,00
	<i>inklusive Vorjahre (gerundet)</i>		173.600,00	173.600,00	173.600,00	173.600,00	173.600,00	173.600,00	
1870000	Photovoltaikanlagen neu Zell-Freibach Rüsthaus (2019 bis 2022)								
	Auszahlungen - Investitionen - Mittelverwendung	14.527,56	35.500,00	0,00	0,00	0,00	0,00	0,00	50.000,00
	Einzahlungen - Finanzierung - Mittelherkunft	14.527,56	38.900,00	0,00	0,00	0,00	0,00	0,00	53.400,00
		0,00	3.400,00	0,00	0,00	0,00	0,00	0,00	3.400,00
	<i>inklusive Vorjahre (gerundet)</i>		3.400,00	3.400,00	3.400,00	3.400,00	3.400,00	3.400,00	
1944000	Vorhaben: 944000 Sturm VAIA (2019 bis 2025)								
	Auszahlungen - Investitionen - Mittelverwendung	13.776,16	0,00	0,00	0,00	0,00	0,00	0,00	13.800,00
	Einzahlungen - Finanzierung - Mittelherkunft	12.007,92	0,00	0,00	0,00	0,00	0,00	0,00	12.000,00
		-1.768,24	0,00	0,00	0,00	0,00	0,00	0,00	-1.800,00
	<i>inklusive Vorjahre (gerundet)</i>		-1.800,00	-1.800,00	-1.800,00	-1.800,00	-1.800,00	-1.800,00	
Saldo Investive Einzelvorhaben		139.617,50	145.800,00	-16.200,00	0,00	0,00	0,00	0,00	269.200,00
	<i>inklusive Vorjahre (gerundet)</i>		285.400,00	269.200,00	269.200,00	269.200,00	269.200,00	269.200,00	
Saldo der gesamten Investitionstätigkeit		139.617,50	145.800,00	-16.200,00	0,00	0,00	0,00	0,00	269.200,00
	<i>inklusive Vorjahre (gerundet)</i>		285.400,00	269.200,00	269.200,00	269.200,00	269.200,00	269.200,00	

Querschnitt (Anlage 5b)

Bezeichnung	Zuordnung der Aufwands- und Ertragsgruppen	Summe Haushalt	davon A 85 - 89	Summe ohne A 85 - 89	
I. Querschnitt					
Erträge der operativen Gebarung / Einzahlungen aus Abgaben					
10	Einzahlungen aus eigenen Abgaben	Unterklassen 83 bis 85 ohne Gruppen 852, 858 und 859	67.600,00	1.500,00	66.100,00
11	Erträge aus Ertragsanteilen	Gruppen 858 und 859	626.000,00	0,00	626.000,00
12	Gebühren für die Benützung von Gemeindevorrichtungen und -anlagen	Gruppe 852	94.700,00	94.500,00	200,00
13	Erträge aus Leistungen	Unterklasse 81 ohne Gruppen 811, 817, 818 und 819	110.300,00	7.000,00	103.300,00
14	Erträge aus Besitz und wirtschaftlicher Tätigkeit	Gruppen 811, 820, 822, 823	39.600,00	31.200,00	8.400,00
15	Transfererträge von Trägern des öffentlichen Rechts	Gruppen 860 bis 863, 888	377.900,00	400,00	377.500,00
16	Sonstige Transfererträge	Gruppen 809, 864 bis 868, 880	1.500,00	1.400,00	100,00
17	Gewinnentnahmen der Gemeinde von Unternehmungen und marktbestimmten Betrieben der Gemeinde (A 85-89)	Gruppe 869 und 879	0,00	0,00	0,00
18	Erträge aus Veräußerungen und sonstige Erträge	Gruppen 814, 815, 824, 827, 828 und 829	12.000,00	0,00	12.000,00
19	Summe 1 (Erträge)		1.329.600,00	136.000,00	1.193.600,00
Aufwendungen der operativen Gebarung					
20	Personalaufwand	Klasse 5 ohne nicht finanzierungswirksame Konten	350.900,00	0,00	350.900,00
21	Pensionen und sonstige Ruhebezüge	Gruppen 760, 761	0,00	0,00	0,00
22	Bezüge der gewählten Organe	Gruppe 721	56.400,00	0,00	56.400,00
23	Gebrauchs- und Verbrauchsgüter, Handelswaren	Klasse 4	60.700,00	9.000,00	51.700,00
24	Verwaltungs- und Betriebsaufwand	Klasse 6 ohne Gruppen 650 bis 655, 657, 658, 680 bis 687, 689, 690, 694 bis 699; Unterklassen 70 bis 72 ohne Gruppen 706 und 721; Gruppe 790	638.200,00	63.700,00	574.500,00
25	Zinsen für Finanzschulden	Gruppen 650, 651, 653 und 657	32.000,00	19.800,00	12.200,00
26	Laufende Transfers an Träger des öffentlichen Rechts	Gruppen 750 bis 754	527.100,00	12.000,00	515.100,00
27	Sonstige laufende Transfers	Gruppen 755 bis 757, 759, 764, 768, 780 und 781	100.100,00	0,00	100.100,00
28	Gewinnentnahmen der Gemeinde von Unternehmungen und marktbestimmten Betrieben der Gemeinde (A 85-89)	Gruppe 769	0,00	0,00	0,00
29	Summe 2 (Aufwendungen)		1.765.400,00	104.500,00	1.660.900,00
91	SALDO 1: Ergebnis der operativen Gebarung	Summe 1 minus Summe 2	-435.800,00	31.500,00	-467.300,00

Bezeichnung	Zuordnung Abgang/Zugang zu den Bestandskonten und der Kapitaltransferkonten	Summe Haushalt	davon A 85 - 89	Summe ohne A 85 - 89
Vermögensgebarung mit Kapitaltransfers ohne Finanztransaktionen				
30 Veräußerung von unbeweglichem Vermögen	Unterklassen 00, 01, 05 und 06; Gruppen 801, 802 und 805 (bei unbeweglichen Kulturgütern)	0,00	0,00	0,00
31 Veräußerung von beweglichem Vermögen	Unterklassen 02 bis 04; Gruppen 100, 113, 120, 150, 159, 170 und 175; Gruppen 803, 804 und 805 (bei beweglichen Kulturgütern)	0,00	0,00	0,00
32 Veräußerung von immateriellen Vermögenswerten	Unterklasse 07	0,00	0,00	0,00
33 Investitionszuschüsse (erhaltene Kapitaltransfers) von Trägern des öffentlichen Rechts	Gruppen 300 bis 303, 309, 871	237.900,00	34.100,00	203.800,00
34 Sonstige Investitionszuschüsse (erhaltene Kapitaltransfers)	Gruppen 304 bis 308	0,00	0,00	0,00
39 Summe 3 (Vermögensgebarung mit Kapitaltransfer ohne Finanztransaktionen)		237.900,00	34.100,00	203.800,00
Vermögensgebarung und Kapitaltransfers ohne Finanztransaktionen				
40 Erwerb von unbeweglichem Vermögen	Unterklassen 00, 01 und 05; Gruppen 060, 061 und 063	9.500,00	0,00	9.500,00
41 Erwerb von beweglichem Vermögen, Aktivierte Vorräte	Unterklassen 02 bis 04; Gruppe 062; Gruppen 100, 113, 120, 150, 159, 170 und 175	22.900,00	0,00	22.900,00
42 Erwerb von immateriellen Vermögenswerten	Unterklasse 07	0,00	0,00	0,00
43 Kapitaltransfers an Träger des öffentlichen Rechts	Gruppen 130 und 135; Gruppen 770 bis 774	0,00	0,00	0,00
44 Sonstige Kapitaltransfers	Gruppen 775 bis 779, 785 und 786	0,00	0,00	0,00
49 Summe 4 (Vermögensgebarung und Kapitaltransfer ohne Finanztransaktionen)		32.400,00	0,00	32.400,00
92 SALDO 2: Saldo der Vermögensgebarung ohne Finanztransaktionen	Summe 3 minus Summe 4	205.500,00	34.100,00	171.400,00

Bezeichnung	Zuordnung der Gruppen der Finanzierungsrechnung	nur A 85 - 89
Einzahlungen aus Finanztransaktionen		
50 Veräußerung von Beteiligungen und Wertpapieren	Unterklasse 08; Gruppen 223 und 224	0,00
51 Entnahmen aus Zahlungsmittelreserven	Gruppen 293, 294 und 295	0,00
52 Einzahlungen aus der Rückzahlung von Darlehen an Träger des öffentlichen Rechts	Gruppen 240 bis 244	0,00
53 Einzahlungen aus der Rückzahlung von Darlehen an andere und von Bezugsvorschüssen	Gruppen 245 bis 249 und 273	0,00
54 Aufnahme von Finanzschulden von Trägern des öffentlichen Rechts	Gruppen 340 bis 344, 350 bis 354	29.700,00
55 Aufnahme von Finanzschulden von anderen	Unterklasse 32; Gruppen 345 bis 349, 355 bis 357	0,00
58 Ausgleichszahlungen aus Finanzderivaten	Gruppen 821 und 826	0,00
59 Summe 5 (Einzahlungen aus Finanztransaktionen)		29.700,00
Auszahlungen aus Finanztransaktionen		
60 Erwerb von Beteiligungen und Wertpapieren	Unterklasse 08; Gruppen 223 und 224	0,00
61 Zuführung an Zahlungsmittelreserven	Gruppen 293, 294 und 295	0,00
62 Gewährung von Darlehen an Träger des öffentlichen Rechts	Gruppen 240 bis 244	0,00
63 Gewährung von Darlehen an andere und von Bezugsvorschüssen	Gruppen 245 bis 249 und 273	0,00
64 Rückzahlung von Finanzschulden bei Trägern des öffentlichen Rechts	Gruppen 340 bis 344, 350 bis 354	0,00
65 Rückzahlung von Finanzschulden bei anderen	Unterklasse 32; Gruppen 345 bis 349, 355 bis 357	79.100,00
68 Ausgleichszahlungen aus Finanzderivaten	Gruppen 652, 655 und 658	0,00
69 Summe 6 (Auszahlungen aus Finanztransaktionen)		79.100,00
93 SALDO 3: Saldo der Finanztransaktionen	Summe 5 minus Summe 6	-49.400,00
94 SALDO 4:	Summe der Salden 1, 2 und 3	16.200,00
II. Ableitung des Finanzierungssaldos		
70 Jahresergebnis Haushalt ohne A 85 - 89 und ohne Finanztransaktionen	Saldo 1 plus Saldo 2	-295.900,00
71 Überrechnung Jahresergebnis A 85 - 89	Saldo 4 der Spalte "nur A 85 - 89"	16.200,00
95 Finanzierungssaldo ('vorläufiges Maastricht-Ergebnis')		-279.700,00


Personaldaten iSd ÖStp (Anlage 4)

Gruppe 1 - gesamt	Dienstverhältnis zu Gemeinde, dienstleistend in einer Dienststelle, bezahlt aus dem Budget		Personalaufwendungen, Aktive, betriebsmäßige Darstellung exklusive Ausgliederungen				
	Köpfe	VBÄ	davon melden Gemeinden optional				gesamt
Bezüge (L und G: Unterklasse 50-55)			Nebengebühren (L und G: Gruppen 564-569)	Dienstgeberbeiträge (L und G: Unterklasse 58)	Weitere Aufwendungen	Kontenklasse 5	
BeamtnInnen	0,00	0,00	0,00				
Vertragsbedienstete	6,00	5,50	258.900,00				
KV-Bedienstete (Kollektivvertrag)	0,00	0,00	0,00				
Summe	6,00	5,50	258.900,00	13.300,00	76.800,00	8.900,00	357.900,00
darunter (Teilmengen der Gruppe 1)							
MusikschullehrerInnen	0,00	0,00					
KindergärtnerInnen und	0,00	0,00					
Bedienstete nicht-ausgliederter Krankenanstalten	0,00	0,00					
Gruppe 1a - Ausbildungsverhältnisse (insb. Lehrlinge)							
	0,00						

Gruppe 2 - gesamt	Dienstverhältnis zur Gemeinde, dienstleistend bei sonstigem Rechtsträger, bezahlt aus dem Budget		Personalaufwendungen, Aktive, Ausgliederter				
	Köpfe	VBÄ	davon melden Gemeinden optional				gesamt
Bezüge (L und G: Unterklasse 50-55)			Nebengebühren (L und G: Gruppen 564-569)	Dienstgeberbeiträge (L und G: Unterklasse 58)	Weitere Aufwendungen	Kontenklasse 5	
BeamtnInnen	0,00	0,00					
Vertragsbedienstete	0,00	0,00					
Summe	0,00	0,00					

BeamtInnen-PensionistInnen zum 31.12.2023			
	Anzahl	Ø-Pensionshöhe / Mt. ¹⁾	
RuhegenussbezieherInnen	0,0	0,0	
Hinterbliebene ²⁾	0,0	0,0	
Neue RuhegenussbezieherInnen im Bezugsjahr 2023			
	Anzahl	Ø-Pensionsantrittsalter	Ø-Pensionshöhe / Mt. ¹⁾
Alterspension ³⁾	0,0	0,0	0,0
Dienstunfähigkeit ⁴⁾	0,0	0,0	0,0
vorzeitige Pensionierung mit Abschlag ⁵⁾	0,0	0,0	0,0
vorzeitige Pensionierung ohne Abschlag ⁶⁾	0,0	0,0	0,0
Pensionierungen gesamt	0,0	0,0	0,0
<p>1) Durchschnittspension im Dezember laut Personalstatistik-Festlegungen ohne Sonderzahlungen, ohne Pflegegeld und ohne sonstige Transferleistungen; brutto</p> <p>2) Witwen-, Witwer-, Waisenversorgungsbezüge und vergleichbare Leistungen</p> <p>3) Ruhebezüge aufgrund einer Ruhestandsversetzung durch Erklärung iSd § 15 iVm § 236c Abs. 1 BDG 1979, eines Übertritts in den Ruhestand oder einer vergleichbaren Regelung</p> <p>4) Ruhebezüge aufgrund einer Ruhestandsversetzung wegen dauernder Dienstunfähigkeit</p> <p>5) Ruhebezüge aufgrund einer Ruhestandsversetzung vor dem Mindestalter für eine Ruhestandsversetzung durch Erklärung iSd Z 3, die eine Minderung der Bemessungsgrundlage bewirkt (z.B. § 207n BDG 1979)</p> <p>6) Ruhebezüge aufgrund einer Ruhestandsversetzung vor dem Mindestalter für eine Ruhestandsversetzung durch Erklärung iSd Z 3, die keine Minderung der Bemessungsgrundlage bewirkt (z.B. § 207n BDG 1979)</p>			
Pensionsausgaben für das Bezugsjahr 2023			
Summe	0,00		

Stellenplan



Weitere Feststellungen:

A. Stellenplan:

Die Planstellen für die ständigen Bediensteten der Gemeinde Zell wurden in der Verordnung des Gemeinderates vom 00.00.2022 gemäß der Beilage „Stellenplan“ festgelegt:

VERORDNUNG


des Gemeinderates der Gemeinde Zell vom 00.00.2022; Zahl: 011-0/2022, mit welcher der Stellenplan für das Verwaltungsjahr 2023 beschlossen wird (Stellenplan 2023)

Gemäß § 2 Abs. 1 des Kärntner Gemeindebedienstetengesetzes – K-GBG, LGBl. Nr. 56/1992, zuletzt in der Fassung des Gesetzes LGBl. Nr. 115/2021, des § 3 Abs. 1 und 2 des Kärntner Gemeindevertragsbedienstetengesetzes – K-GVBG, LGBl. Nr. 95/1992, zuletzt in der Fassung des Gesetzes LGBl. Nr. 115/2021, sowie des § 5 Abs. 1 und 2 des Kärntner Gemeindemitarbeiterinnengesetzes – K-GMG, LGBl. Nr. 96/2011, zuletzt in der Fassung des Gesetzes LGBl. Nr. 115/2021, wird verordnet:

§ 1

Beschäftigungsobergrenze

Für das Verwaltungsjahr 2023 beträgt die Beschäftigungsobergrenze gemäß § 5 Abs. 1 K-GBRPV 186 Punkte.



§ 2 Stellenplan

(1) Für die Erfüllung der gemeindlichen Aufgaben werden im Verwaltungsjahr 2023 folgende Planstellen festgelegt


Lfd. Nr.	Beschäftigungs- ausmaß in %	GKI.	Stellen- wert	BRP Punkte
1	100,00	15	57	57,00
2	75,00	2	18	
3	100,00	8	36	36,00
4	100,00	7	33	33,00
5	100,00	6	30	
6	50,00	6	30	
BRP-Summe				126,00

(2) Der Beschäftigungsrahmenplan wird eingehalten.

§ 3 Inkrafttreten

(1) Die Verordnung tritt am 01. Jänner 2023 in Kraft.

(2) Mit dem Inkrafttreten dieser Verordnung tritt die Verordnung des Gemeinderates vom 20.12.2021 **Zahl: 011-0/2021** außer Kraft.



B: Wirtschaftshof und Verwaltungskostenersätze

Der Gemeinderat hat mit Beschluss vom 00.00.00 nachstehende Stundesätze beschlossen:

Handwerkliche Arbeiter: € 30,-- je Stunde

Zentralamt

Verwaltungskostenersatz Gebührenhaushalt € 45,-- je Stunde

Der Verwaltungskostenersatz des Zentralamtes wird auf Stunden- und Tätigkeitsbasis (Vorschreibung, Mahnen, Voranschlag, Sonstige Tätigkeiten) mit einem Stundensatz von € 45,00 den Gebührenhaushalten Wasser/Abwasser/Müllentsorgung festgesetzt und beinhaltet sämtliche Kosten der Verwaltung.

Die laufende Buchhaltung wird pro Buchungszeile mit einer Pauschale von € 0,05 verrechnet.

Nachweis über die Leistungen für Personal / Finanzierung

Gruppe	Abschnitt	Ansatz	Geldbezüge für VB I 510000 - 510999	Geldbezüge für VB II 511000 - 511999	sonst. Aufwandsentschädigun gen 563000 - 563999	Mehrleistungsvergütun gen 565000 - 565999	Zuwendung für Dienstjubiläen 566000 - 566999	sonstige Nebengebühren 569000 - 569999	DGB Familienbeihilfe 580000 - 580999	sonstige DGB 582000 - 582099	freiwl. Sozialaufwand 582100 - 582199	Reisegebühren 724000 - 724999	Gesamtsumme
0	00	000000 Gewählte Gemeindeorgane								1.700		800	2.500
	01	010000 Zentralamt	166.100	10.800	600	1.000	6.600	2.800	7.300	39.600	5.000	700	240.500
	Summe Gruppe 0		166.100	10.800	600	1.000	6.600	2.800	7.300	41.300	5.000	1.500	243.000
1	16	163000 Freiwillige Feuerwehren Zell-Pfarre			300								300
		163100 Freiwillige Feuerwehr Zell-Freibach			300								300
	Summe Gruppe 1				600								600
2	21	211000 Volksschule Zell-Pfarre		10.800	100	100		100	500	2.400		100	14.100
	24	240000 Kindergärten Zell/Sele	1.200	10.800	100	100		100	500	2.600		100	15.500
	Summe Gruppe 2		1.200	21.600	200	200		200	1.000	5.000		200	29.600
8	82	820000 Wirtschaftshöfe		59.200	500	1.000		1.500	2.400	13.100		300	78.000
	Summe Gruppe 8			59.200	500	1.000		1.500	2.400	13.100		300	78.000
Summe gesamt			167.300	91.600	1.900	2.200	6.600	4.500	10.700	59.400	5.000	2.000	351.200

Nachweis über Transferzahlungen (Anlage 6a)

Haushaltskonto	Bezeichnung Ansatz	Bezeichnung Post	Summe Einzahlungen	Summe Auszahlungen
Transferzahlungen von/an Bund, Bundesfonds, Bundeskammern				
Gesamtsumme Transferzahlungen von/an Bund, Bundesfonds, Bundeskammern			694.800,00	0,00
Summe Kapitaltransfers			0,00	0,00
Summe Laufende Transfers			694.800,00	0,00
2/240000/860000	Kindergärten Zell/Sele	LFDE TRFZBund Bundeskanzleramt	10.000,00	
2/851000/860002	Betriebe der Abwasserbeseitigung BA 01	Transfers von Bund, KPC Zinsen (BA02)	200,00	
2/851000/860003	Betriebe der Abwasserbeseitigung BA 01	Transfers von Bund, KPC Zinsen (BA03)	200,00	
2/925000/859000	Ertragsanteile an gemein- schaftlichen Bundesabgaben	Ertragsanteile ohne Spielbankabgabe	626.000,00	
2/941000/860100	Sonstige Finanzzuweisungen nach dem FAG	Lfd.Tfz.v.Bund u. Bundesfonds § 24 FAG 2017	39.500,00	
2/945000/860400	Sonstige Zuschüsse des Bundes	Transfers von Bund, Bf, (Pflegefonds)	18.900,00	
Transferzahlungen von/an Länder, Landesfonds, Landesammern				
Gesamtsumme Transferzahlungen von/an Länder, Landesfonds, Landesammern			309.100,00	339.900,00
Summe Kapitaltransfers			0,00	0,00
Summe Laufende Transfers			309.100,00	339.900,00
2/240000/861000	Kindergärten Zell/Sele	LAUFENDE TRANSFERZAHLUNGEN VON LÄNDERN UND LANDESFONDS	41.000,00	
2/240000/861500	Kindergärten Zell/Sele	Laufende Transferzahl. Von Lan Kinder Stipendium	13.400,00	
2/519000/861000	Sonstige Einrichtungen und Maßnahmen	Transfers von Ländern, Landesfonds und Landesammern	500,00	
2/680000/861100	Post- und Telekommunikationsdienste	Transfers von Ländern, Landesfonds und Landesammern	8.100,00	
2/840000/861100	Grundbesitz	Transfers von Ländern, Landesfonds und Landesammern	4.100,00	
2/940000/861300	Bedarfszuweisungen	Transfers von Ländern, Landesfonds und Landesammern	192.000,00	
6/633000/861100	Wildbachverbauung	Transfers von Ländern, Landesfonds und Landesammern	50.000,00	
1/210000/751300	Allgemeinbildende Pflichtschulen, gemeinsame Kosten	Transf.a.L,Lf u.LK, Beitrag pädag.Beratungszentren (K-SchG)		100,00
1/211000/751400	Volksschule Zell-Pfarre	Transfers an Länder, Landesfonds und Landesammern		100,00
1/249000/751900	Sonstige Einrichtungen und Maßnahmen	Tfa L,Lf u. LK, Kostenbeitrag f.d. Kinder (Tagesbetr.(K-KBBG)		19.300,00
1/411000/751600	Maßnahmen der allgemeinen Sozialhilfe	Tf.a L.Lf., LK Kostenant. (K-GMG; K-KJHG; K-CHG; K-MSG; K-ChG; K-KJHG)		196.200,00
1/510000/751000	Medizinische Bereichsversorgung	Laufende Transferzahlungen andas Land		2.000,00
1/530000/751140	Rettungsdienste	Transfers an L.,Lf,LK, Rettungsbeitrag (K-RFG)		7.300,00
1/560000/751120	Betriebsabgangsdeckung	Tf a.L, LF, LK; Beitrag z. Betriebsabgang d. KA (K-KAO)		98.000,00
1/930000/751130	Landesumlage	Transfers an Länder, Landesfonds und Landesammern		16.900,00
Transferzahlungen von/an Gemeinden, Gemeindeverbände, Gemeindefonds				
Gesamtsumme Transferzahlungen von/an Gemeinden, Gemeindeverbände, Gemeindefonds			0,00	150.700,00
Summe Kapitaltransfers			0,00	0,00
Summe Laufende Transfers			0,00	150.700,00
1/000000/752400	Gewählte Gemeindeorgane	Transf.an Gde, GV u.Gfonds, GSZ-Bürgermeister-Kostenersatz (K-BG)		16.700,00

Haushaltskonto	Bezeichnung Ansatz	Bezeichnung Post	Summe Einzahlungen	Summe Auszahlungen
Transferzahlungen von/an Gemeinden, Gemeindeverbände, Gemeindefonds				
Gesamtsumme Transferzahlungen von/an Gemeinden, Gemeindeverbände, Gemeindefonds			0,00	150.700,00
Summe Kapitaltransfers			0,00	0,00
Summe Laufende Transfers			0,00	150.700,00
1/080000/752500	Pensionen	Transfers an Gemeinden, Gemeindeverbände (ohne marktbestimmte Tätigkeit) und Gemeindefonds		85.700,00
1/163000/752600	Freiwillige Feuerwehren Zell-Pfarre	Transfers an Gemeinden, Gemeindeverbände (ohne marktbestimmte Tätigkeit) und Gemeindefonds		100,00
1/163100/752600	Freiwillige Feuerwehr Zell-Freibach	Transfers an Gemeinden, Gemeindeverbände (ohne marktbestimmte Tätigkeit) und Gemeindefonds		300,00
1/210000/752200	Allgemeinbildende Pflichtschulen, gemeinsame Kosten	Schulgemeindeverbandsumlage		20.600,00
1/411000/752300	Maßnahmen der allgemeinen Sozialhilfe	Transfers an Gemeinden, Gemeindeverbände (ohne marktbestimmte Tätigkeit) und Gemeindefonds		27.300,00
Transferzahlungen von/an Sozialversicherungsträger				
Gesamtsumme Transferzahlungen von/an Sozialversicherungsträger			0,00	0,00
Summe Kapitaltransfers			0,00	0,00
Summe Laufende Transfers			0,00	0,00
Transferzahlungen von/an sonst. Träger des öffentlichen Rechts				
Gesamtsumme Transferzahlungen von/an sonst. Träger des öffentlichen Rechts			0,00	36.500,00
Summe Kapitaltransfers			0,00	0,00
Summe Laufende Transfers			0,00	36.500,00
1/012000/754300	Hilfsamt	Transf.a.Tr.des öffentl.R. GSZ Jährliche Beiträge (K-GMG)		600,00
1/016000/754300	Elektronische Datenverarbeitung	Transfers an sonstige Träger des öffentlichen Rechts		2.000,00
1/091000/754200	Personalausbildung und Personalfortbildung	Transf.a.s.Tr.öff.R. Beitrag an Ktn. Verwaltungsakademie		700,00
1/210000/754100	Allgemeinbildende Pflichtschulen, gemeinsame Kosten	Beitrag an den Kärntner Schulbaufonds		11.000,00
1/520000/754000	Natur- und Landschaftsschutz	Laufende Transferzahl.an Tr.d.öff.Recht.		100,00
1/690000/754500	Verkehr, Sonstiges	Transfers an sonstige Träger des öffentlichen Rechts		7.100,00
1/742000/754000	Produktionsförderung	Künstliche Besamung - Gemeindeanteil		3.000,00
1/852000/754000	Betriebe der Müllbeseitigung	Lfd.Tfz.a.sonst.Träger öffentl.Rechts		12.000,00
Gesamtsumme			1.003.900,00	527.100,00

Nachweis über Haushaltsrücklagen und
Zahlungsmittelreserven (Anlage 6b)

Haushaltsrücklagen		Rücklagenstand			Rücklagenstand	Zahlungsmittelreserven	
Nr.	Verwendungszweck	31.12.2022	Zuführungen	Entnahmen	31.12.2023	Stand aktuell	Konto-/Sparbuchnummer
8/9990934/00001	0-000000-939000 Kapitalsrücklage	143.600,00	0,00	0,00	143.600,00		ZW 51 295510
8/9990934/00003	0-000000-939020 Fremdenverkehrsrücklage	3.200,00	0,00	0,00	3.200,00		ZW 53 294530
8/9990934/00004	0-000000-939030 Straßenbaurücklage	4.500,00	0,00	0,00	4.500,00		ZW 54 294540
8/9990934/00005	0-000000-939040 Tierzuchtförderung	900,00	0,00	0,00	900,00		ZW 55 294550
8/9990934/00006	0-000000-939050 Müllbeseitigung	22.700,00	0,00	0,00	22.700,00		ZW 56 294560
8/9990934/00007	0-000000-939060 Wasserversorgung	11.300,00	0,00	0,00	11.300,00		ZW 57 294570
8/9990934/00008	0-000000-939070 Wildbachverbauungsrüchl.	2.600,00	0,00	0,00	2.600,00		ZW 58 294580
8/9990934/00010	0-000000-939100 Kulturtopf- Rücklage	1.000,00	0,00	0,00	1.000,00		ZW 60 294600
8/9990934/00012	0-000000-939110 Freiw. Feuerwehr Zell-Pfarre	600,00	0,00	0,00	600,00		ZW 62 294620
8/9990934/00013	0-000000-939120 Freiw. Feuerwehr Zell-Freibach	4.200,00	0,00	0,00	4.200,00		ZW 63 294630
8/9990934/00014	0-000000-939130 Abwasserbeseitigung-Rücklage	2.400,00	0,00	0,00	2.400,00		ZW 64 294640
8/9990934/00016	9-000000-939150 Photovoltaik- Rücklage	2.500,00	0,00	0,00	2.500,00		ZW 66 294660
8/9990934/00018	9-000000-939170 Rücklage Wohnhaus Kautionen	7.300,00	0,00	0,00	7.300,00		ZW 68 294680
8/9990934/00019	9-000000-939180 Rücklage Wohnhaus neu	40.400,00	0,00	0,00	40.400,00		ZW 69 294690
8/9990936/00015	0-000000-939140 Altes Gendarmeriehaus Inneres Darlehen	8.800,00	0,00	0,00	8.800,00		
Gesamtsummen		256.000,00	0,00	0,00	256.000,00	0,00	

Einzelnachweis über Finanzschulden und Schuldendienst
(Anlage 6c)

Kontonummer Darlehensnr.	Ansatz	Darlehensgeber/Staat Aktenzahl	Verwendungszweck Genehmigungsdatum/-vermerk	Beschluss- Datum	Zinssatz Zinsindikator	Währung	Laufzeit
1. Darlehen für Investitionszwecke							
1.1. ... von Trägern des öffentlichen Rechts							
1.1.1. ... von Bund, Bundesfonds, Bundeskammern							
1.1.2. ... von Ländern, Landesfonds, Landeskammern							
87 4	680000	Kärntner Regionalfonds/AT RegF03-KL40-8/17-2019	Regionalfonds Darlehen Breitbandinfrastruktur, 02 06.12.2019	18.12.2019 Regionalfonds - Breitbandinfrastruktur	1,500%	EUR	30.06.2021 - 30.06.2025
87 5	840000	Kärntner Regionalfonds/AT KL40-8/18-2019/RegF	Regionalfond Darlehen Baulandankauf , Ortszentrum KG 72020, EZ12; Pnr. 558/1 552/8 TF 05.02.2020	18.12.2018 Baulandankauf	1,500%	EUR	30.06.2021 - 30.06.2028
87 8	680000	Kärntner Regionalfonds/AT RegF03-KL40-8/10-2018	Regionalfonds Darlehen Breitbandinfrastruktur 2019, 01 (Ausbau des Leerrohrnetz) 20.11.2018	18.12.2018 Regionalfonds Darlehen Breitbandinfrastruktur 2019	1,500%	EUR	30.06.2020 - 30.06.2027
154 11	851000	Ktn. Wasserwirtschaftsfonds (K-WWF)/AT	Kärntner Wasserwirtschaftsfonds (K-WWF), ABA Zell-Sele BA 01	26.11.2020 Kärntner Wasserwirtschaftsfonds (K- WWF)	0,300%	EUR	01.01.2021 - 01.01.2055
154 12	851000	Ktn. Wasserwirtschaftsfonds (K-WWF)/AT	Kärntner Wasserwirtschaftsfonds (K-WWF), ABA Zell-Sele BA02	0,000% Kärntner Wasserwirtschaftsfonds (K- WWF)	0,000%	EUR	01.01.2021 - 03.11.2054
154 13	851000	Ktn. Wasserwirtschaftsfonds (K-WWF)/AT	Kärntner Wasserwirtschaftsfonds (K-WWF), ABA Zell-Sele BA 03	0,000% Kärntner Wasserwirtschaftsfonds (K- WWF)	0,000%	EUR	01.01.2022 - 31.12.2054
100001 6	853000	Land Kärnten/AT (Rückzahlung ab 30.06.2036)	Wohnbau, Wohnbauförderung, Land Kärnten	08.10.2014 Betriebe für die Errichtung und Verwalt. von Wohn-	0,590%	EUR	30.06.2020 - 31.12.2053
100001 12	853000	Land Kärnten/AT Rückzahlung ab 30.06.2054	Wohnungsbau, Wohnbauförderung Annuitäten	08.10.2014 Wohnbauförderung Annuität	0,590%	EUR	30.06.2020 - 30.06.2076
1.1.3. ... von Gemeinden, Gemeindeverbänden, Gemeindefonds							
1.1.4. ... von Sozialversicherungsträgern							
1.1.5. ... von sonstigen Trägern des öffentlichen Rechts							

Kontonummer Darlehensnr.	Darlehenshöhe Gesamt	Buchwert 31.12.2022	Zugang	Tilgung	Zinsen	Summe Schuldendienst	Schuldendienst- ersätze	Buchwert 31.12.2023	Netto Schuldendienst
87 4	660.000,00	402.900,00	0,00	132.300,00	6.000,00	138.300,00	0,00	270.600,00	138.300,00
87 5 87	360.000,00	274.200,00	0,00	44.000,00	4.100,00	48.100,00	0,00	230.200,00	48.100,00
87 8	223.000,00	141.700,00	0,00	27.500,00	2.100,00	29.600,00	0,00	114.200,00	29.600,00
154 11	340.000,00	340.000,00	0,00	0,00	0,00	0,00	0,00	340.000,00	0,00
154 12	296.000,00	296.000,00	0,00	0,00	0,00	0,00	0,00	296.000,00	0,00
154 13	307.000,00	307.000,00	0,00	0,00	0,00	0,00	0,00	307.000,00	0,00
100001 6	276.060,00	295.000,00	3.000,00	0,00	3.000,00	3.000,00	0,00	298.000,00	3.000,00
100001 12	93.106,77	173.000,00	26.700,00	0,00	2.700,00	2.700,00	0,00	199.700,00	2.700,00

Kontonummer Darlehensnr.	Ansatz	Darlehensgeber/Staat Aktenzahl	Verwendungszweck Genehmigungsdatum/-vermerk	Beschluss- Datum	Zinssatz Zinsindikator	Währung	Laufzeit
1.2. ... von Beteiligungen der Gebietskörperschaft (ohne Finanzunternehmungen)							
1.3. ... von Unternehmen (ohne Beteiligungen und ohne Finanzunternehmungen)							
1.4. ... von Finanzunternehmen							
1.4.1. ... von Finanzunternehmen im Inland							
5 7	851000	UniCredit Bank Austria AG/AT 10027622173	Kanal BA 02 /Land Kärnten	25.06.2019 Kanal BA 02	1,140%	EUR	31.12.2020 - 30.06.2045
100002 3	851000	Austrian Anadi Bank/AT 20185002728/10700000899	Kanal BA 01, Einmalbarkredit, Austrian Anadi Bank 31.07.2018/3-KL40-8/8-2018(006/2018)	18.06.2018 Betriebe der Abwasserbeseitigung	0,590%	EUR	30.06.2019 - 31.12.2043
200270 1	853000	Austrian Anadi Bank/AT 20145003807/10700000899	Wohnungsbau, Einmalbarkredit, Austrian Anadi Bank 28.11.2014	08.10.2014 Betriebe für die Errichtung und Verwalt. von Wohn-	0,780%	EUR	30.06.2015 - 31.12.2035
200270 2	851000	Austrian Anadi Bank/AT 20195004881/10700000899	Kanal BA 03 07.08.2019/KL40-8/13-2019(003-2019)	25.06.2019 Kanal BA 03	0,400%	EUR	31.12.2020 - 30.06.2045
1.4.2. ... von Finanzunternehmen im Ausland							
1.5. ... von Sonstigen							
Zwischensumme							
2. Finanzschulden für den laufenden Aufwand							
2.1. ... von Trägern des öffentlichen Rechts							
2.1.1. ... von Bund, Bundesfonds, Bundeskammern							
2.1.2. ... von Ländern, Landesfonds, Landeskammern							
2.1.3. ... von Gemeinden, Gemeindeverbänden, Gemeindefonds							
2.1.4. ... von Sozialversicherungsträgern							
2.1.5. ... von sonstigen Trägern des öffentlichen Rechts							
2.2. ... von Beteiligungen der Gebietskörperschaft (ohne Finanzunternehmungen)							
2.3. ... von Unternehmen (ohne Beteiligungen und ohne Finanzunternehmungen)							
2.4. ... von Finanzunternehmen							
2.4.1. ... von Finanzunternehmen im Inland							

Kontonummer Darlehensnr.	Darlehenshöhe Gesamt	Buchwert 31.12.2022	Zugang	Tilgung	Zinsen	Summe Schuldendienst	Schuldendienst- ersätze	Buchwert 31.12.2023	Netto Schuldendienst
5 7	546.000,00	491.400,00	0,00	21.800,00	5.600,00	27.400,00	13.800,00	469.600,00	13.600,00
100002 3	430.000,00	361.200,00	0,00	17.200,00	2.900,00	20.100,00	8.600,00	344.000,00	11.500,00
200270 1	505.000,00	337.400,00	0,00	24.400,00	3.400,00	27.800,00	0,00	313.000,00	27.800,00
200270 2	393.000,00	353.700,00	0,00	15.700,00	2.200,00	17.900,00	12.200,00	338.000,00	5.700,00
		3.773.500,00	29.700,00	282.900,00	32.000,00	314.900,00	34.600,00	3.520.300,00	280.300,00

Kontonummer Darlehensnr.	Ansatz	Darlehensgeber/Staat Aktenzahl	Verwendungszweck Genehmigungsdatum/-vermerk	Beschluss- Datum	Zinssatz Zinsindikator	Währung	Laufzeit
-----------------------------	--------	-----------------------------------	--	---------------------	---------------------------	---------	----------

2.4.2. ... von Finanzunternehmen im Ausland

2.5. ... von Sonstigen

Zwischensumme

SUMME (1 und 2)

Davon ohne A85-89

Davon A85-89

Kontonummer Darlehensnr.	Darlehenshöhe Gesamt	Buchwert 31.12.2022	Zugang	Tilgung	Zinsen	Summe Schuldendienst	Schuldendienst- ersätze	Buchwert 31.12.2023	Netto Schuldendienst
		0,00	0,00	0,00	0,00	0,00	0,00	0,00	0,00
		3.773.500,00	29.700,00	282.900,00	32.000,00	314.900,00	34.600,00	3.520.300,00	280.300,00
		818.800,00	0,00	203.800,00	12.200,00	216.000,00	0,00	615.000,00	216.000,00
		2.954.700,00	29.700,00	79.100,00	19.800,00	98.900,00	34.600,00	2.905.300,00	64.300,00

Nachweis über hausinterne Vergütungen (Anlage 6f)

Gruppenebene		Erträge	Aufwendungen
0	Vertretungskörper und allgemeine Verwaltung	3.600,00	11.500,00
1	Öffentliche Ordnung und Sicherheit	0,00	500,00
2	Unterricht, Erziehung, Sport und Wissenschaft	0,00	31.300,00
3	Kunst, Kultur und Kultus	0,00	0,00
4	Soziale Wohlfahrt und Wohnbauförderung	0,00	0,00
5	Gesundheit	0,00	1.700,00
6	Straßen- und Wasserbau, Verkehr	0,00	14.500,00
7	Wirtschaftsförderung	0,00	4.000,00
8	Dienstleistungen	86.900,00	27.000,00
9	Finanzwirtschaft	0,00	0,00
Summe		90.500,00	90.500,00

Seite	Inhalt
3	Vorbericht zum Voranschlag
11	Ergebnishaushalt Gesamt 1. Ebene (Anlage 1a) - interne Vergütungen enthalten
15	Ergebnishaushalt Gesamt 1. Ebene (Anlage 1a) - bereinigt um interne Vergütungen
19	Finanzierungshaushalt Gesamt 1. Ebene (Anlage 1b) - interne Vergütungen enthalten
23	Finanzierungshaushalt Gesamt 1. Ebene (Anlage 1b) - bereinigt um interne Vergütungen
27	Ergebnishaushalt Bereichsbudget 1. und 2. Ebene (Anlage 1a)
49	Finanzierungshaushalt Bereichsbudget 1. und 2. Ebene (Anlage 1b)
91	Ergebnis- und Finanzierungsvoranschlag Detailnachweis
175	Nachweis der Investitionstätigkeit
193	Querschnitt (Anlage 5b)
199	Personaldaten iSd ÖStp (Anlage 4)
203	Stellenplan
209	Nachweis über die Leistungen für Personal / Finanzierung
213	Nachweis über Transferzahlungen (Anlage 6a)
217	Nachweis über Haushaltsrücklagen und Zahlungsmittelreserven (Anlage 6b)
221	Einzelnachweis über Finanzschulden und Schuldendienst (Anlage 6c)
229	Nachweis über hausinterne Vergütungen (Anlage 6f)