



# Marktgemeinde Kottmannsdorf

Karawankenblick 1, 9071 Kottmannsdorf

## Rechnungsabschluss für das Finanzjahr **2022**

Bezirk	Klagenfurt Land
Gemeindekennziffer	20414
Fläche	2.816,00 ha
Einwohneranzahl	3.128

**Rechnungsabschluss 2022**  
**Ergebnisrechnung RA Gesamthaushalt - bereinigt um interne Vergütungen**

<b>Ebene</b>	<b>Code</b>	<b>Mittelverwendungs- und -aufbringungsgruppe (1.Ebene)</b>	<b>RA 2022</b>	<b>VA 2022</b>	<b>Differenz</b>
1	211	Erträge aus der operativen Verwaltungstätigkeit	4.878.108,45	4.518.700,00	359.408,45
1	212	Erträge aus Transfers	1.559.851,43	1.361.300,00	198.551,43
1	213	Finanzerträge	2.294,37	4.200,00	-1.905,63
<b>SU</b>	<b>21</b>	<b>Summe Erträge</b>	<b>6.440.254,25</b>	<b>5.884.200,00</b>	<b>556.054,25</b>
1	221	Personalaufwand	830.996,37	783.000,00	47.996,37
1	222	Sachaufwand (ohne Transferaufwand)	2.476.272,18	2.342.200,00	134.072,18
1	223	Transferaufwand (laufende Transfers und Kapitaltransfers)	2.800.616,21	2.656.100,00	144.516,21
1	224	Finanzaufwand	12.270,22	12.700,00	-429,78
<b>SU</b>	<b>22</b>	<b>Summe Aufwendungen</b>	<b>6.120.154,98</b>	<b>5.794.000,00</b>	<b>326.154,98</b>
<b>SA0</b>	<b>SA0</b>	<b>(0) Nettoergebnis (21-22)</b>	<b>320.099,27</b>	<b>90.200,00</b>	<b>229.899,27</b>
1	230	Entnahmen von Haushaltsrücklagen	1.635,14	12.800,00	-11.164,86
1	240	Zuweisung an Haushaltsrücklagen	37.227,23	208.300,00	-171.072,77
<b>SA0R</b>	<b>SA0R</b>	<b>Saldo Haushaltsrücklagen</b>	<b>-35.592,09</b>	<b>-195.500,00</b>	<b>159.907,91</b>
<b>SA00</b>	<b>SA00</b>	<b>Nettoergebnis nach Zuweisung und Entnahmen von HH-Rücklagen</b>	<b>284.507,18</b>	<b>-105.300,00</b>	<b>389.807,18</b>

**Rechnungsabschluss 2022**  
**Finanzierungsrechnung RA Gesamthaushalt - bereinigt um interne Vergütungen**

<b>Ebene</b>	<b>Code</b>	<b>Mittelverwendungs- und -aufbringungsgruppe (1.Ebene)</b>	<b>RA 2022</b>	<b>VA 2022</b>	<b>Differenz</b>
1	311	Einzahlungen aus der operativen Verwaltungstätigkeit	4.790.348,65	4.486.600,00	303.748,65
1	312	Einzahlungen aus Transfers (ohne Kapitaltransfers)	735.065,15	848.500,00	-113.434,85
1	313	Einzahlungen aus Finanzerträgen	2.294,37	4.200,00	-1.905,63
<b>SU</b>	<b>31</b>	<b>Summe Einzahlungen operative Gebarung</b>	<b>5.527.708,17</b>	<b>5.339.300,00</b>	<b>188.408,17</b>
1	321	Auszahlungen aus Personalaufwand	770.534,30	764.700,00	5.834,30
1	322	Auszahlungen aus Sachaufwand (ohne Transferaufwand)	1.350.326,41	1.338.800,00	11.526,41
1	323	Auszahlungen aus Transfers (ohne Kapitaltransfers)	2.513.291,85	2.551.700,00	-38.408,15
1	324	Auszahlungen aus Finanzaufwand	12.255,22	12.700,00	-444,78
<b>SU</b>	<b>32</b>	<b>Summe Auszahlungen operative Gebarung</b>	<b>4.646.407,78</b>	<b>4.667.900,00</b>	<b>-21.492,22</b>
<b>SA1</b>	<b>SA1</b>	<b>Saldo (1) Geldfluss aus der Operativen Gebarung (31-32)</b>	<b>881.300,39</b>	<b>671.400,00</b>	<b>209.900,39</b>
1	331	Einzahlungen aus der Investitionstätigkeit	0,00	0,00	0,00
1	332	Einz. a.d. Rückzahlung von Darlehen u. gewähr. Vorschüssen	0,00	0,00	0,00
1	333	Einzahlungen aus Kapitaltransfers	823.548,96	725.400,00	98.148,96
<b>SU</b>	<b>33</b>	<b>Summe Einzahlungen investive Gebarung</b>	<b>823.548,96</b>	<b>725.400,00</b>	<b>98.148,96</b>
1	341	Auszahlungen aus der Investitionstätigkeit	590.342,34	588.800,00	1.542,34
1	342	Ausz. von gewährten Darlehen sowie gewährten Vorschüssen	0,00	0,00	0,00
1	343	Auszahlungen aus Kapitaltransfers	77.988,83	285.300,00	-207.311,17
<b>SU</b>	<b>34</b>	<b>Summe Auszahlungen investive Gebarung</b>	<b>668.331,17</b>	<b>874.100,00</b>	<b>-205.768,83</b>
<b>SA2</b>	<b>SA2</b>	<b>Saldo (2) Geldfluss aus der Investiven Gebarung (33-34)</b>	<b>155.217,79</b>	<b>-148.700,00</b>	<b>303.917,79</b>
<b>SA3</b>	<b>SA3</b>	<b>Saldo (3) Nettofinanzierungssaldo (SA1+SA2)</b>	<b>1.036.518,18</b>	<b>522.700,00</b>	<b>513.818,18</b>

**Rechnungsabschluss 2022**  
**Finanzierungsrechnung RA Gesamthaushalt - bereinigt um interne Vergütungen**

<b>Ebene</b>	<b>Code</b>	<b>Mittelverwendungs- und -aufbringungsgruppe (1.Ebene)</b>	<b>RA 2022</b>	<b>VA 2022</b>	<b>Differenz</b>
1	351	Einzahlungen aus der Aufnahme von Finanzschulden	4.850,90	5.100,00	-249,10
1	353	Einz. infolge Kapitaltausch b. derivat. Fin.instr. m.Grundg.	0,00	0,00	0,00
1	355	Einzahlungen aus dem Abgang von Finanzinstrumenten	0,00	0,00	0,00
<b>SU</b>	<b>35</b>	<b>Summe Einzahlungen aus der Finanzierungstätigkeit</b>	<b>4.850,90</b>	<b>5.100,00</b>	<b>-249,10</b>
1	361	Auszahlungen aus der Tilgung von Finanzschulden	1.424,27	1.500,00	-75,73
1	363	Ausz. infolge Kapitaltausch b. derivat. Fin.instr. m.Grundg.	0,00	0,00	0,00
1	365	Auszahlungen für den Erwerb von Finanzinstrumenten	0,00	0,00	0,00
<b>SU</b>	<b>36</b>	<b>Summe Auszahlungen aus der Finanzierungstätigkeit</b>	<b>1.424,27</b>	<b>1.500,00</b>	<b>-75,73</b>
<b>SA4</b>	<b>SA4</b>	<b>Saldo (4) Geldfluss aus der Finanzierungstätigkeit (35-36)</b>	<b>3.426,63</b>	<b>3.600,00</b>	<b>-173,37</b>
<b>SA5</b>	<b>SA5</b>	<b>Saldo (5) Geldfluss aus VA-wirksamer Gebarung (SA3+SA4)</b>	<b>1.039.944,81</b>	<b>526.300,00</b>	<b>513.644,81</b>
1	370	Einzahlungen aus operativer Gebarung für investive Vorhaben	19.928,74	0,00	19.928,74
1	380	Auszahlungen aus operativer Gebarung für investive Vorhaben	19.928,74	0,00	19.928,74
<b>SA51</b>	<b>SA51</b>	<b>Saldo Geldfluss aus operativer Gebarung für invest. Vorhaben</b>	<b>0,00</b>	<b>0,00</b>	<b>0,00</b>
1	411	Einzahlungen aus nicht VA-wirksamen Forderungen	723.897,62		
1	412	Einzahlungen aus nicht VA-wirksamen Verbindlichkeiten	4.924.609,55		
1	413	Einz. aus Aufn. von zur Kassenstärkung eingeg. Geldverbindl.	116.559,41		
<b>SU</b>	<b>41</b>	<b>Summe Einzahlungen aus der nicht VA-wirksamen Gebarung</b>	<b>5.765.066,58</b>		
1	421	Auszahlungen aus nicht VA-wirksamen Forderungen	703.693,60		
1	422	Auszahlungen aus nicht VA-wirksamen Verbindlichkeiten	4.953.950,61		
1	423	Ausz. zur Tilg. von zur Kassenstärkung eingeg. Geldverbindl.	116.559,41		
<b>SU</b>	<b>42</b>	<b>Summe Auszahlungen aus der nicht VA-wirksamen Gebarung</b>	<b>5.774.203,62</b>		

**Rechnungsabschluss 2022**  
**Finanzierungsrechnung RA Gesamthaushalt - bereinigt um interne Vergütungen**

<b>Ebene</b>	<b>Code</b>	<b>Mittelverwendungs- und -aufbringungsgruppe (1.Ebene)</b>	<b>RA 2022</b>	<b>VA 2022</b>	<b>Differenz</b>
SA6	SA6	Geldfluss aus der nicht VA-wirksamen Gebarung	-9.137,04		
SA7	SA7	Veränderung an Liquiden Mitteln (SA5+SA6)	1.030.807,77		

**Kassenbestand / Liquide Mittel (Verprobung)**

A	Anfangsbestand liquide Mittel (31.12.2021)	2.874.237,46
B	Anfangsbestand der überzogenen Konten bei Kreditinstituten (31.12.2021)	0,00
C	Endbestand liquide Mittel (31.12.2022)	3.905.045,23
D	Endbestand der überzogenen Konten bei Kreditinstituten (31.12.2022)	0,00
E	Zahlungsmittelreserven vom Endbestand liquider Mittel (31.12.2022)	1.847.301,17
	<b>Veränderung der Summe aus liquiden Mitteln und aus überzogenen Konten bei Kreditinstituten (= (C+D) - (A+B))</b>	<b>1.030.807,77</b>

**Rechnungsabschluss 2022**  
**Ergebnisrechnung RA Gesamthaushalt - interne Vergütungen enthalten**

<b>Ebene</b>	<b>Code</b>	<b>Mittelverwendungs- und -aufbringungsgruppe (1.Ebene)</b>	<b>RA 2022</b>	<b>VA 2022</b>	<b>Differenz</b>
1	211	Erträge aus der operativen Verwaltungstätigkeit	5.226.638,70	4.837.500,00	389.138,70
1	212	Erträge aus Transfers	1.559.851,43	1.361.300,00	198.551,43
1	213	Finanzerträge	2.294,37	4.200,00	-1.905,63
<b>SU</b>	<b>21</b>	<b>Summe Erträge</b>	<b>6.788.784,50</b>	<b>6.203.000,00</b>	<b>585.784,50</b>
1	221	Personalaufwand	830.996,37	783.000,00	47.996,37
1	222	Sachaufwand (ohne Transferaufwand)	2.824.802,43	2.661.000,00	163.802,43
1	223	Transferaufwand (laufende Transfers und Kapitaltransfers)	2.800.616,21	2.656.100,00	144.516,21
1	224	Finanzaufwand	12.270,22	12.700,00	-429,78
<b>SU</b>	<b>22</b>	<b>Summe Aufwendungen</b>	<b>6.468.685,23</b>	<b>6.112.800,00</b>	<b>355.885,23</b>
<b>SA0</b>	<b>SA0</b>	<b>(0) Nettoergebnis (21-22)</b>	<b>320.099,27</b>	<b>90.200,00</b>	<b>229.899,27</b>
1	230	Entnahmen von Haushaltsrücklagen	1.635,14	12.800,00	-11.164,86
1	240	Zuweisung an Haushaltsrücklagen	37.227,23	208.300,00	-171.072,77
<b>SA0R</b>	<b>SA0R</b>	<b>Saldo Haushaltsrücklagen</b>	<b>-35.592,09</b>	<b>-195.500,00</b>	<b>159.907,91</b>
<b>SA00</b>	<b>SA00</b>	<b>Nettoergebnis nach Zuweisung und Entnahmen von HH-Rücklagen</b>	<b>284.507,18</b>	<b>-105.300,00</b>	<b>389.807,18</b>

**Rechnungsabschluss 2022**  
**Finanzierungsrechnung RA Gesamthaushalt - interne Vergütungen enthalten**

<b>Ebene</b>	<b>Code</b>	<b>Mittelverwendungs- und -aufbringungsgruppe (1.Ebene)</b>	<b>RA 2022</b>	<b>VA 2022</b>	<b>Differenz</b>
1	311	Einzahlungen aus der operativen Verwaltungstätigkeit	5.138.878,90	4.805.400,00	333.478,90
1	312	Einzahlungen aus Transfers (ohne Kapitaltransfers)	735.065,15	848.500,00	-113.434,85
1	313	Einzahlungen aus Finanzerträgen	2.294,37	4.200,00	-1.905,63
<b>SU</b>	<b>31</b>	<b>Summe Einzahlungen operative Gebarung</b>	<b>5.876.238,42</b>	<b>5.658.100,00</b>	<b>218.138,42</b>
1	321	Auszahlungen aus Personalaufwand	770.534,30	764.700,00	5.834,30
1	322	Auszahlungen aus Sachaufwand (ohne Transferaufwand)	1.698.856,66	1.657.600,00	41.256,66
1	323	Auszahlungen aus Transfers (ohne Kapitaltransfers)	2.513.291,85	2.551.700,00	-38.408,15
1	324	Auszahlungen aus Finanzaufwand	12.255,22	12.700,00	-444,78
<b>SU</b>	<b>32</b>	<b>Summe Auszahlungen operative Gebarung</b>	<b>4.994.938,03</b>	<b>4.986.700,00</b>	<b>8.238,03</b>
<b>SA1</b>	<b>SA1</b>	<b>Saldo (1) Geldfluss aus der Operativen Gebarung (31-32)</b>	<b>881.300,39</b>	<b>671.400,00</b>	<b>209.900,39</b>
1	331	Einzahlungen aus der Investitionstätigkeit	0,00	0,00	0,00
1	332	Einz. a.d. Rückzahlung von Darlehen u. gewähr. Vorschüssen	0,00	0,00	0,00
1	333	Einzahlungen aus Kapitaltransfers	823.548,96	725.400,00	98.148,96
<b>SU</b>	<b>33</b>	<b>Summe Einzahlungen investive Gebarung</b>	<b>823.548,96</b>	<b>725.400,00</b>	<b>98.148,96</b>
1	341	Auszahlungen aus der Investitionstätigkeit	590.342,34	588.800,00	1.542,34
1	342	Ausz. von gewährten Darlehen sowie gewährten Vorschüssen	0,00	0,00	0,00
1	343	Auszahlungen aus Kapitaltransfers	77.988,83	285.300,00	-207.311,17
<b>SU</b>	<b>34</b>	<b>Summe Auszahlungen investive Gebarung</b>	<b>668.331,17</b>	<b>874.100,00</b>	<b>-205.768,83</b>
<b>SA2</b>	<b>SA2</b>	<b>Saldo (2) Geldfluss aus der Investiven Gebarung (33-34)</b>	<b>155.217,79</b>	<b>-148.700,00</b>	<b>303.917,79</b>
<b>SA3</b>	<b>SA3</b>	<b>Saldo (3) Nettofinanzierungssaldo (SA1+SA2)</b>	<b>1.036.518,18</b>	<b>522.700,00</b>	<b>513.818,18</b>

**Rechnungsabschluss 2022**  
**Finanzierungsrechnung RA Gesamthaushalt - interne Vergütungen enthalten**

<b>Ebene</b>	<b>Code</b>	<b>Mittelverwendungs- und -aufbringungsgruppe (1.Ebene)</b>	<b>RA 2022</b>	<b>VA 2022</b>	<b>Differenz</b>
1	351	Einzahlungen aus der Aufnahme von Finanzschulden	4.850,90	5.100,00	-249,10
1	353	Einz. infolge Kapitaltausch b. derivat. Fin.instr. m.Grundg.	0,00	0,00	0,00
1	355	Einzahlungen aus dem Abgang von Finanzinstrumenten	0,00	0,00	0,00
<b>SU</b>	<b>35</b>	<b>Summe Einzahlungen aus der Finanzierungstätigkeit</b>	<b>4.850,90</b>	<b>5.100,00</b>	<b>-249,10</b>
1	361	Auszahlungen aus der Tilgung von Finanzschulden	1.424,27	1.500,00	-75,73
1	363	Ausz. infolge Kapitaltausch b. derivat. Fin.instr. m.Grundg.	0,00	0,00	0,00
1	365	Auszahlungen für den Erwerb von Finanzinstrumenten	0,00	0,00	0,00
<b>SU</b>	<b>36</b>	<b>Summe Auszahlungen aus der Finanzierungstätigkeit</b>	<b>1.424,27</b>	<b>1.500,00</b>	<b>-75,73</b>
<b>SA4</b>	<b>SA4</b>	<b>Saldo (4) Geldfluss aus der Finanzierungstätigkeit (35-36)</b>	<b>3.426,63</b>	<b>3.600,00</b>	<b>-173,37</b>
<b>SA5</b>	<b>SA5</b>	<b>Saldo (5) Geldfluss aus VA-wirksamer Gebarung (SA3+SA4)</b>	<b>1.039.944,81</b>	<b>526.300,00</b>	<b>513.644,81</b>
1	370	Einzahlungen aus operativer Gebarung für investive Vorhaben	19.928,74	0,00	19.928,74
1	380	Auszahlungen aus operativer Gebarung für investive Vorhaben	19.928,74	0,00	19.928,74
<b>SA51</b>	<b>SA51</b>	<b>Saldo Geldfluss aus operativer Gebarung für invest. Vorhaben</b>	<b>0,00</b>	<b>0,00</b>	<b>0,00</b>
1	411	Einzahlungen aus nicht VA-wirksamen Forderungen	723.897,62		
1	412	Einzahlungen aus nicht VA-wirksamen Verbindlichkeiten	4.924.609,55		
1	413	Einz. aus Aufn. von zur Kassenstärkung eingeg. Geldverbindl.	116.559,41		
<b>SU</b>	<b>41</b>	<b>Summe Einzahlungen aus der nicht VA-wirksamen Gebarung</b>	<b>5.765.066,58</b>		
1	421	Auszahlungen aus nicht VA-wirksamen Forderungen	703.693,60		
1	422	Auszahlungen aus nicht VA-wirksamen Verbindlichkeiten	4.953.950,61		
1	423	Ausz. zur Tilg. von zur Kassenstärkung eingeg. Geldverbindl.	116.559,41		
<b>SU</b>	<b>42</b>	<b>Summe Auszahlungen aus der nicht VA-wirksamen Gebarung</b>	<b>5.774.203,62</b>		



**Rechnungsabschluss 2022**  
**Finanzierungsrechnung RA Gesamthaushalt - interne Vergütungen enthalten**

<b>Ebene</b>	<b>Code</b>	<b>Mittelverwendungs- und -aufbringungsgruppe (1.Ebene)</b>	<b>RA 2022</b>	<b>VA 2022</b>	<b>Differenz</b>
SA6	SA6	Geldfluss aus der nicht VA-wirksamen Gebarung	-9.137,04		
SA7	SA7	Veränderung an Liquiden Mitteln (SA5+SA6)	1.030.807,77		

**Kassenbestand / Liquide Mittel (Verprobung)**

A	Anfangsbestand liquide Mittel (31.12.2021)	2.874.237,46
B	Anfangsbestand der überzogenen Konten bei Kreditinstituten (31.12.2021)	0,00
C	Endbestand liquide Mittel (31.12.2022)	3.905.045,23
D	Endbestand der überzogenen Konten bei Kreditinstituten (31.12.2022)	0,00
E	Zahlungsmittelreserven vom Endbestand liquider Mittel (31.12.2022)	1.847.301,17
	<b>Veränderung der Summe aus liquiden Mitteln und aus überzogenen Konten bei Kreditinstituten (= (C+D) - (A+B))</b>	<b>1.030.807,77</b>

**Rechnungsabschluss 2022**  
**Anlage 1d - Nettovermögensveränderungsrechnung**

Nettovermögensveränderungsrechnung	Saldo der Eröffnungsbilanz	Kumuliertes Nettoergebnis	Haushalts- rücklagen	Neubewertungs- rücklagen	Fremdwährungs- umrechnungs- rücklagen	Summe Nettovermögen
<b>Nettovermögen zum 31.12.2021</b>	8.164.766,83	797.144,04	2.431.070,98	28.297,83	0,00	11.421.279,68
1. Änderungen der Ansatz- und Bewertungsmethoden	0,00	0,00	-----	0,00	0,00	0,00
2. Nacherfassung von Vermögenswerten	0,00	0,00	-----	-----	-----	0,00
3. Änderung der erstmaligen Eröffnungsbilanz (gem. § 38 Abs. 8)	0,00	0,00	-----	0,00	0,00	0,00
<b>Angepasstes Nettovermögen zum 31.12.2021</b>	8.164.766,83	797.144,04	2.431.070,98	28.297,83	0,00	11.421.279,68
4. Veränderung aus der Bewertung von zur Veräußerung verfügbarer Finanzinstrumente	-----	-----	-----	0,00	-----	0,00
5. Veränderung aus der Bewertung von Beteiligungen	-----	-----	-----	6.251,84	-----	6.251,84
6. Veränderung aus der Umrechnung von Vermögen und Fremdmittel in fremder Währung	-----	-----	-----	-----	0,00	0,00
<b>Summe Nettoveränderung, die nicht in die Ergebnisrechnung eingegangen ist</b>	0,00	0,00	0,00	6.251,84	0,00	6.251,84
7. Nettoergebnis des Finanzjahres (SA0)	-----	320.099,27	-----	-----	-----	320.099,27
8. Zuweisungen und Entnahmen von Haushaltsrücklagen (SA0R)	-----	-35.592,09	35.592,09	-----	-----	0,00
<b>Nettovermögen zum 31.12.2022</b>	8.164.766,83	1.081.651,22	2.466.663,07	34.549,67	0,00	11.747.630,79

**Rechnungsabschluss 2022**

**Ergebnisrechnung Bereichsbudget 0 / Vertretungskörper und allgemeine Verwaltung - interne Vergütungen enthalten**

<b>Ebene</b>	<b>Code</b>	<b>Mittelverwendungs- und -aufbringungsgruppe (1. &amp; 2.Ebene)</b>	<b>RA 2022</b>	<b>VA 2022</b>	<b>Differenz</b>
2	2114	Erträge aus Leistungen	36.118,07	33.500,00	2.618,07
2	2116	Erträge aus Veräußerung und sonstige Erträge	15.190,08	600,00	14.590,08
2	2117	Nicht finanzierungswirksame operative Erträge	27.996,97	0,00	27.996,97
1	211	Erträge aus der operativen Verwaltungstätigkeit	79.305,12	34.100,00	45.205,12
2	2127	Nicht finanzierungswirksamer Transferertrag	2.714,54	2.800,00	-85,46
1	212	Erträge aus Transfers	2.714,54	2.800,00	-85,46
1	213	Finanzerträge	0,00	0,00	0,00
<b>SU</b>	<b>21</b>	<b>Summe Erträge</b>	<b>82.019,66</b>	<b>36.900,00</b>	<b>45.119,66</b>
2	2211	Personalaufwand (Bezüge, Nebengeb., Mehrleistungen)	362.280,83	372.200,00	-9.919,17
2	2212	Gesetzlicher und freiwilliger Sozialaufwand	102.307,97	104.400,00	-2.092,03
2	2213	Sonstiger Personalaufwand	4.243,08	4.300,00	-56,92
2	2214	Nicht finanzierungswirksamer Personalaufwand	41.261,79	13.800,00	27.461,79
1	221	Personalaufwand	510.093,67	494.700,00	15.393,67
2	2221	Gebrauchs- und Verbrauchsgüter, Handelswaren	8.521,65	8.700,00	-178,35
2	2222	Verwaltungs- und Betriebsaufwand	37.990,59	35.800,00	2.190,59
2	2223	Leasing- und Mietaufwand	18.279,86	18.000,00	279,86
2	2224	Instandhaltung	13.445,67	13.500,00	-54,33
2	2225	Sonstiger Sachaufwand	216.511,18	218.000,00	-1.488,82
2	2226	Nicht finanzierungswirksamer Sachaufwand	11.589,50	12.500,00	-910,50
1	222	Sachaufwand (ohne Transferaufwand)	306.338,45	306.500,00	-161,55
2	2231	Transferaufwand an Träger des öffentlichen Rechts	146.493,64	153.900,00	-7.406,36
2	2234	Transferaufwand an Haushalte und Org. ohne Erwerbscharakter	3.510,69	4.400,00	-889,31
1	223	Transferaufwand (laufende Transfers und Kapitaltransfers)	150.004,33	158.300,00	-8.295,67
1	224	Finanzaufwand	0,00	0,00	0,00
<b>SU</b>	<b>22</b>	<b>Summe Aufwendungen</b>	<b>966.436,45</b>	<b>959.500,00</b>	<b>6.936,45</b>

**Rechnungsabschluss 2022**

**Ergebnisrechnung Bereichsbudget 0 / Vertretungskörper und allgemeine Verwaltung - interne Vergütungen enthalten**

<b>Ebene</b>	<b>Code</b>	<b>Mittelverwendungs- und -aufbringungsgruppe (1. &amp; 2.Ebene)</b>	<b>RA 2022</b>	<b>VA 2022</b>	<b>Differenz</b>
<b>SA0</b>	<b>SA0</b>	<b>(0) Nettoergebnis (21-22)</b>	<b>-884.416,79</b>	<b>-922.600,00</b>	<b>38.183,21</b>
1	230	Entnahmen von Haushaltsrücklagen	0,00	0,00	0,00
1	240	Zuweisung an Haushaltsrücklagen	0,00	0,00	0,00
<b>SA0R</b>	<b>SA0R</b>	<b>Saldo Haushaltsrücklagen</b>	<b>0,00</b>	<b>0,00</b>	<b>0,00</b>
<b>SA00</b>	<b>SA00</b>	<b>Nettoergebnis nach Zuweisung und Entnahmen von HH-Rücklagen</b>	<b>-884.416,79</b>	<b>-922.600,00</b>	<b>38.183,21</b>

**Rechnungsabschluss 2022**

**Finanzierungsrechnung Bereichsbudget 0 / Vertretungskörper und allgemeine Verwaltung - interne Vergütungen enthalten**

<b>Ebene</b>	<b>Code</b>	<b>Mittelverwendungs- und -aufbringungsgruppe (1. &amp; 2.Ebene)</b>	<b>RA 2022</b>	<b>VA 2022</b>	<b>Differenz</b>
2	3114	Einzahlungen aus Leistungen	36.034,98	33.500,00	2.534,98
2	3116	Einzahlungen aus Veräußerung von GWG und sonst. Einzahlungen	15.190,08	600,00	14.590,08
1	311	Einzahlungen aus der operativen Verwaltungstätigkeit	51.225,06	34.100,00	17.125,06
1	312	Einzahlungen aus Transfers (ohne Kapitaltransfers)	0,00	0,00	0,00
1	313	Einzahlungen aus Finanzerträgen	0,00	0,00	0,00
<b>SU</b>	<b>31</b>	<b>Summe Einzahlungen operative Gebarung</b>	<b>51.225,06</b>	<b>34.100,00</b>	<b>17.125,06</b>
2	3211	Ausz. für Personalaufw. Bezüge, Nebengeb., Mehrleist.vergüt.	362.280,83	372.200,00	-9.919,17
2	3212	Auszahlungen für gesetzliche und freiw. Sozialaufwendungen	102.307,97	104.400,00	-2.092,03
2	3213	Auszahlungen aus sonstigem Personalaufwand	4.243,08	4.300,00	-56,92
1	321	Auszahlungen aus Personalaufwand	468.831,88	480.900,00	-12.068,12
2	3221	Auszahlungen für Gebrauchs- u. Verbrauchsgüter, Handelswaren	8.145,54	8.700,00	-554,46
2	3222	Auszahlungen für Verwaltungs- und Betriebsaufwand	36.694,26	35.800,00	894,26
2	3223	Auszahlungen für Leasing- und Mietaufwand	18.279,86	18.000,00	279,86
2	3224	Auszahlungen für Instandhaltung	13.445,67	13.500,00	-54,33
2	3225	Sonstige Auszahlungen aus Sachaufwand	216.132,70	218.000,00	-1.867,30
1	322	Auszahlungen aus Sachaufwand (ohne Transferaufwand)	292.698,03	294.000,00	-1.301,97
2	3231	Transferzahlungen an Träger des öffentlichen Rechts	134.061,14	153.900,00	-19.838,86
2	3234	Transferzahl. an Haushalte und Org. ohne Erwerbscharakter	3.510,69	4.400,00	-889,31
1	323	Auszahlungen aus Transfers (ohne Kapitaltransfers)	137.571,83	158.300,00	-20.728,17
1	324	Auszahlungen aus Finanzaufwand	0,00	0,00	0,00
<b>SU</b>	<b>32</b>	<b>Summe Auszahlungen operative Gebarung</b>	<b>899.101,74</b>	<b>933.200,00</b>	<b>-34.098,26</b>
<b>SA1</b>	<b>SA1</b>	<b>Saldo (1) Geldfluss aus der Operativen Gebarung (31-32)</b>	<b>-847.876,68</b>	<b>-899.100,00</b>	<b>51.223,32</b>
1	331	Einzahlungen aus der Investitionstätigkeit	0,00	0,00	0,00

**Rechnungsabschluss 2022**

**Finanzierungsrechnung Bereichsbudget 0 / Vertretungskörper und allgemeine Verwaltung - interne Vergütungen enthalten**

<b>Ebene</b>	<b>Code</b>	<b>Mittelverwendungs- und -aufbringungsgruppe (1. &amp; 2.Ebene)</b>	<b>RA 2022</b>	<b>VA 2022</b>	<b>Differenz</b>
1	332	Einz. a.d. Rückzahlung von Darlehen u. gewähr. Vorschüssen	0,00	0,00	0,00
2	3331	Kapitaltransferzahlungen von Trägern des öffentlichen Rechts	143.835,94	300.000,00	-156.164,06
1	333	Einzahlungen aus Kapitaltransfers	143.835,94	300.000,00	-156.164,06
<b>SU</b>	<b>33</b>	<b>Summe Einzahlungen investive Gebarung</b>	<b>143.835,94</b>	<b>300.000,00</b>	<b>-156.164,06</b>
2	3412	Ausz. für den Erwerb von Grundstücken & Grundstückseinricht.	229.688,74	224.200,00	5.488,74
2	3413	Auszahlungen für den Erwerb von Gebäuden und Bauten	0,00	75.800,00	-75.800,00
1	341	Auszahlungen aus der Investitionstätigkeit	229.688,74	300.000,00	-70.311,26
1	342	Ausz. von gewährten Darlehen sowie gewährten Vorschüssen	0,00	0,00	0,00
1	343	Auszahlungen aus Kapitaltransfers	0,00	0,00	0,00
<b>SU</b>	<b>34</b>	<b>Summe Auszahlungen investive Gebarung</b>	<b>229.688,74</b>	<b>300.000,00</b>	<b>-70.311,26</b>
<b>SA2</b>	<b>SA2</b>	<b>Saldo (2) Geldfluss aus der Investiven Gebarung (33-34)</b>	<b>-85.852,80</b>	<b>0,00</b>	<b>-85.852,80</b>
<b>SA3</b>	<b>SA3</b>	<b>Saldo (3) Nettofinanzierungssaldo (SA1+SA2)</b>	<b>-933.729,48</b>	<b>-899.100,00</b>	<b>-34.629,48</b>
1	351	Einzahlungen aus der Aufnahme von Finanzschulden	0,00	0,00	0,00
1	353	Einz. infolge Kapitaltausch b. derivat. Fin.instr. m.Grundg.	0,00	0,00	0,00
1	355	Einzahlungen aus dem Abgang von Finanzinstrumenten	0,00	0,00	0,00
<b>SU</b>	<b>35</b>	<b>Summe Einzahlungen aus der Finanzierungstätigkeit</b>	<b>0,00</b>	<b>0,00</b>	<b>0,00</b>
1	361	Auszahlungen aus der Tilgung von Finanzschulden	0,00	0,00	0,00
1	363	Ausz. infolge Kapitaltausch b. derivat. Fin.instr. m.Grundg.	0,00	0,00	0,00
1	365	Auszahlungen für den Erwerb von Finanzinstrumenten	0,00	0,00	0,00
<b>SU</b>	<b>36</b>	<b>Summe Auszahlungen aus der Finanzierungstätigkeit</b>	<b>0,00</b>	<b>0,00</b>	<b>0,00</b>

**Rechnungsabschluss 2022**

**Finanzierungsrechnung Bereichsbudget 0 / Vertretungskörper und allgemeine Verwaltung - interne Vergütungen enthalten**

<b>Ebene</b>	<b>Code</b>	<b>Mittelverwendungs- und -aufbringungsgruppe (1. &amp; 2.Ebene)</b>	<b>RA 2022</b>	<b>VA 2022</b>	<b>Differenz</b>
<b>SA4</b>	<b>SA4</b>	<b>Saldo (4) Geldfluss aus der Finanzierungstätigkeit (35-36)</b>	<b>0,00</b>	<b>0,00</b>	<b>0,00</b>
<b>SA5</b>	<b>SA5</b>	<b>Saldo (5) Geldfluss aus VA-wirksamer Gebarung (SA3+SA4)</b>	<b>-933.729,48</b>	<b>-899.100,00</b>	<b>-34.629,48</b>
1	370	Einzahlungen aus operativer Gebarung für investive Vorhaben	0,00	0,00	0,00
1	380	Auszahlungen aus operativer Gebarung für investive Vorhaben	0,00	0,00	0,00
<b>SA51</b>	<b>SA51</b>	<b>Saldo Geldfluss aus operativer Gebarung für invest. Vorhaben</b>	<b>0,00</b>	<b>0,00</b>	<b>0,00</b>

**Rechnungsabschluss 2022**

**Ergebnisrechnung Bereichsbudget 1 / Öffentliche Ordnung und Sicherheit - interne Vergütungen enthalten**

<b>Ebene</b>	<b>Code</b>	<b>Mittelverwendungs- und -aufbringungsgruppe (1. &amp; 2.Ebene)</b>	<b>RA 2022</b>	<b>VA 2022</b>	<b>Differenz</b>
2	2114	Erträge aus Leistungen	1.885,00	0,00	1.885,00
2	2115	Erträge aus Besitz und wirtschaftlicher Tätigkeit	240,00	0,00	240,00
2	2116	Erträge aus Veräußerung und sonstige Erträge	308,73	2.200,00	-1.891,27
1	211	Erträge aus der operativen Verwaltungstätigkeit	2.433,73	2.200,00	233,73
2	2127	Nicht finanzierungswirksamer Transferertrag	49.997,02	46.800,00	3.197,02
1	212	Erträge aus Transfers	49.997,02	46.800,00	3.197,02
1	213	Finanzerträge	0,00	0,00	0,00
<b>SU</b>	<b>21</b>	<b>Summe Erträge</b>	<b>52.430,75</b>	<b>49.000,00</b>	<b>3.430,75</b>
1	221	Personalaufwand	0,00	0,00	0,00
2	2221	Gebrauchs- und Verbrauchsgüter, Handelswaren	16.396,79	19.000,00	-2.603,21
2	2222	Verwaltungs- und Betriebsaufwand	14.676,85	16.500,00	-1.823,15
2	2224	Instandhaltung	19.525,80	18.100,00	1.425,80
2	2225	Sonstiger Sachaufwand	10.916,60	14.400,00	-3.483,40
2	2226	Nicht finanzierungswirksamer Sachaufwand	76.466,24	79.100,00	-2.633,76
1	222	Sachaufwand (ohne Transferaufwand)	137.982,28	147.100,00	-9.117,72
2	2231	Transferaufwand an Träger des öffentlichen Rechts	1.059,80	1.200,00	-140,20
2	2234	Transferaufwand an Haushalte und Org. ohne Erwerbscharakter	1.610,88	4.600,00	-2.989,12
1	223	Transferaufwand (laufende Transfers und Kapitaltransfers)	2.670,68	5.800,00	-3.129,32
1	224	Finanzaufwand	0,00	0,00	0,00
<b>SU</b>	<b>22</b>	<b>Summe Aufwendungen</b>	<b>140.652,96</b>	<b>152.900,00</b>	<b>-12.247,04</b>
<b>SA0</b>	<b>SA0</b>	<b>(0) Nettoergebnis (21-22)</b>	<b>-88.222,21</b>	<b>-103.900,00</b>	<b>15.677,79</b>
1	230	Entnahmen von Haushaltsrücklagen	0,00	0,00	0,00
1	240	Zuweisung an Haushaltsrücklagen	0,00	0,00	0,00



**Rechnungsabschluss 2022**

**Ergebnisrechnung Bereichsbudget 1 / Öffentliche Ordnung und Sicherheit - interne Vergütungen enthalten**

<b>Ebene</b>	<b>Code</b>	<b>Mittelverwendungs- und -aufbringungsgruppe (1. &amp; 2.Ebene)</b>	<b>RA 2022</b>	<b>VA 2022</b>	<b>Differenz</b>
SA0R	SA0R	Saldo Haushaltsrücklagen	0,00	0,00	0,00
SA00	SA00	Nettoergebnis nach Zuweisung und Entnahmen von HH-Rücklagen	-88.222,21	-103.900,00	15.677,79

**Rechnungsabschluss 2022**

**Finanzierungsrechnung Bereichsbudget 1 / Öffentliche Ordnung und Sicherheit - interne Vergütungen enthalten**

<b>Ebene</b>	<b>Code</b>	<b>Mittelverwendungs- und -aufbringungsgruppe (1. &amp; 2.Ebene)</b>	<b>RA 2022</b>	<b>VA 2022</b>	<b>Differenz</b>
2	3114	Einzahlungen aus Leistungen	1.885,00	0,00	1.885,00
2	3115	Einzahlungen aus Besitz und wirtschaftlicher Tätigkeit	240,00	0,00	240,00
2	3116	Einzahlungen aus Veräußerung von GWG und sonst. Einzahlungen	302,73	2.200,00	-1.897,27
1	311	Einzahlungen aus der operativen Verwaltungstätigkeit	2.427,73	2.200,00	227,73
1	312	Einzahlungen aus Transfers (ohne Kapitaltransfers)	0,00	0,00	0,00
1	313	Einzahlungen aus Finanzerträgen	0,00	0,00	0,00
<b>SU</b>	<b>31</b>	<b>Summe Einzahlungen operative Gebarung</b>	<b>2.427,73</b>	<b>2.200,00</b>	<b>227,73</b>
1	321	Auszahlungen aus Personalaufwand	0,00	0,00	0,00
2	3221	Auszahlungen für Gebrauchs- u. Verbrauchsgüter, Handelswaren	17.157,18	19.000,00	-1.842,82
2	3222	Auszahlungen für Verwaltungs- und Betriebsaufwand	14.986,55	16.500,00	-1.513,45
2	3224	Auszahlungen für Instandhaltung	19.838,17	18.100,00	1.738,17
2	3225	Sonstige Auszahlungen aus Sachaufwand	11.169,22	14.400,00	-3.230,78
1	322	Auszahlungen aus Sachaufwand (ohne Transferaufwand)	63.151,12	68.000,00	-4.848,88
2	3231	Transferzahlungen an Träger des öffentlichen Rechts	1.059,80	1.200,00	-140,20
2	3234	Transferzahl. an Haushalte und Org. ohne Erwerbscharakter	1.610,88	4.600,00	-2.989,12
1	323	Auszahlungen aus Transfers (ohne Kapitaltransfers)	2.670,68	5.800,00	-3.129,32
1	324	Auszahlungen aus Finanzaufwand	0,00	0,00	0,00
<b>SU</b>	<b>32</b>	<b>Summe Auszahlungen operative Gebarung</b>	<b>65.821,80</b>	<b>73.800,00</b>	<b>-7.978,20</b>
<b>SA1</b>	<b>SA1</b>	<b>Saldo (1) Geldfluss aus der Operativen Gebarung (31-32)</b>	<b>-63.394,07</b>	<b>-71.600,00</b>	<b>8.205,93</b>
1	331	Einzahlungen aus der Investitionstätigkeit	0,00	0,00	0,00
1	332	Einz. a.d. Rückzahlung von Darlehen u. gewähr. Vorschüssen	0,00	0,00	0,00
2	3331	Kapitaltransferzahlungen von Trägern des öffentlichen Rechts	30.853,54	30.400,00	453,54
2	3333	Kapitaltransferzahlungen von Unternehmen	5.906,20	6.200,00	-293,80

**Rechnungsabschluss 2022**

**Finanzierungsrechnung Bereichsbudget 1 / Öffentliche Ordnung und Sicherheit - interne Vergütungen enthalten**

<b>Ebene</b>	<b>Code</b>	<b>Mittelverwendungs- und -aufbringungsgruppe (1. &amp; 2.Ebene)</b>	<b>RA 2022</b>	<b>VA 2022</b>	<b>Differenz</b>
2	3335	Kapitaltransferzahlungen vom Ausland	5.033,46	5.000,00	33,46
1	333	Einzahlungen aus Kapitaltransfers	41.793,20	41.600,00	193,20
<b>SU</b>	<b>33</b>	<b>Summe Einzahlungen investive Gebarung</b>	<b>41.793,20</b>	<b>41.600,00</b>	<b>193,20</b>
2	3413	Auszahlungen für den Erwerb von Gebäuden und Bauten	3.292,12	3.400,00	-107,88
2	3414	Ausz. f.d. Erwerb von techn. Anlagen, Fahrzeuge u. Maschinen	28.680,00	30.800,00	-2.120,00
2	3415	Ausz. f.d. Erwerb von Amts-, Betriebs- u. Geschäftsausstatt.	2.936,43	6.000,00	-3.063,57
1	341	Auszahlungen aus der Investitionstätigkeit	34.908,55	40.200,00	-5.291,45
1	342	Ausz. von gewährten Darlehen sowie gewährten Vorschüssen	0,00	0,00	0,00
1	343	Auszahlungen aus Kapitaltransfers	0,00	0,00	0,00
<b>SU</b>	<b>34</b>	<b>Summe Auszahlungen investive Gebarung</b>	<b>34.908,55</b>	<b>40.200,00</b>	<b>-5.291,45</b>
<b>SA2</b>	<b>SA2</b>	<b>Saldo (2) Geldfluss aus der Investiven Gebarung (33-34)</b>	<b>6.884,65</b>	<b>1.400,00</b>	<b>5.484,65</b>
<b>SA3</b>	<b>SA3</b>	<b>Saldo (3) Nettofinanzierungssaldo (SA1+SA2)</b>	<b>-56.509,42</b>	<b>-70.200,00</b>	<b>13.690,58</b>
1	351	Einzahlungen aus der Aufnahme von Finanzschulden	0,00	0,00	0,00
1	353	Einz. infolge Kapitaltausch b. derivat. Fin.instr. m.Grundg.	0,00	0,00	0,00
1	355	Einzahlungen aus dem Abgang von Finanzinstrumenten	0,00	0,00	0,00
<b>SU</b>	<b>35</b>	<b>Summe Einzahlungen aus der Finanzierungstätigkeit</b>	<b>0,00</b>	<b>0,00</b>	<b>0,00</b>
1	361	Auszahlungen aus der Tilgung von Finanzschulden	0,00	0,00	0,00
1	363	Ausz. infolge Kapitaltausch b. derivat. Fin.instr. m.Grundg.	0,00	0,00	0,00
1	365	Auszahlungen für den Erwerb von Finanzinstrumenten	0,00	0,00	0,00
<b>SU</b>	<b>36</b>	<b>Summe Auszahlungen aus der Finanzierungstätigkeit</b>	<b>0,00</b>	<b>0,00</b>	<b>0,00</b>

**Rechnungsabschluss 2022****Finanzierungsrechnung Bereichsbudget 1 / Öffentliche Ordnung und Sicherheit - interne Vergütungen enthalten**

<b>Ebene</b>	<b>Code</b>	<b>Mittelverwendungs- und -aufbringungsgruppe (1. &amp; 2.Ebene)</b>	<b>RA 2022</b>	<b>VA 2022</b>	<b>Differenz</b>
<b>SA4</b>	<b>SA4</b>	<b>Saldo (4) Geldfluss aus der Finanzierungstätigkeit (35-36)</b>	<b>0,00</b>	<b>0,00</b>	<b>0,00</b>
<b>SA5</b>	<b>SA5</b>	<b>Saldo (5) Geldfluss aus VA-wirksamer Gebarung (SA3+SA4)</b>	<b>-56.509,42</b>	<b>-70.200,00</b>	<b>13.690,58</b>
2	3701	Einzahlungen aus operativer Gebarung für investive Vorhaben	2.100,46	0,00	2.100,46
1	370	Einzahlungen aus operativer Gebarung für investive Vorhaben	2.100,46	0,00	2.100,46
2	3801	Auszahlungen aus operativer Gebarung für investive Vorhaben	2.100,46	0,00	2.100,46
1	380	Auszahlungen aus operativer Gebarung für investive Vorhaben	2.100,46	0,00	2.100,46
<b>SA51</b>	<b>SA51</b>	<b>Saldo Geldfluss aus operativer Gebarung für invest. Vorhaben</b>	<b>0,00</b>	<b>0,00</b>	<b>0,00</b>

**Rechnungsabschluss 2022**

**Ergebnisrechnung Bereichsbudget 2 / Unterricht, Erziehung, Sport und Wissenschaft - interne Vergütungen enthalten**

<b>Ebene</b>	<b>Code</b>	<b>Mittelverwendungs- und -aufbringungsgruppe (1. &amp; 2.Ebene)</b>	<b>RA 2022</b>	<b>VA 2022</b>	<b>Differenz</b>
2	2114	Erträge aus Leistungen	129.858,54	114.400,00	15.458,54
2	2115	Erträge aus Besitz und wirtschaftlicher Tätigkeit	35.566,90	26.200,00	9.366,90
2	2116	Erträge aus Veräußerung und sonstige Erträge	2.160,70	2.000,00	160,70
2	2117	Nicht finanzierungswirksame operative Erträge	2.349,67	100,00	2.249,67
1	211	Erträge aus der operativen Verwaltungstätigkeit	169.935,81	142.700,00	27.235,81
2	2121	Transferertrag von Trägern des öffentlichen Rechts	85.685,16	78.500,00	7.185,16
2	2127	Nicht finanzierungswirksamer Transferertrag	38.064,37	26.700,00	11.364,37
1	212	Erträge aus Transfers	123.749,53	105.200,00	18.549,53
1	213	Finanzerträge	0,00	0,00	0,00
<b>SU</b>	<b>21</b>	<b>Summe Erträge</b>	<b>293.685,34</b>	<b>247.900,00</b>	<b>45.785,34</b>
2	2211	Personalaufwand (Bezüge, Nebengeb., Mehrleistungen)	40.035,44	41.700,00	-1.664,56
2	2212	Gesetzlicher und freiwilliger Sozialaufwand	10.207,02	10.700,00	-492,98
2	2214	Nicht finanzierungswirksamer Personalaufwand	1.553,17	400,00	1.153,17
1	221	Personalaufwand	51.795,63	52.800,00	-1.004,37
2	2221	Gebrauchs- und Verbrauchsgüter, Handelswaren	13.599,86	13.500,00	99,86
2	2222	Verwaltungs- und Betriebsaufwand	54.961,75	48.000,00	6.961,75
2	2223	Leasing- und Mietaufwand	71.231,02	31.700,00	39.531,02
2	2224	Instandhaltung	12.519,14	11.100,00	1.419,14
2	2225	Sonstiger Sachaufwand	299.898,64	267.700,00	32.198,64
2	2226	Nicht finanzierungswirksamer Sachaufwand	70.656,25	66.200,00	4.456,25
1	222	Sachaufwand (ohne Transferaufwand)	522.866,66	438.200,00	84.666,66
2	2231	Transferaufwand an Träger des öffentlichen Rechts	252.703,82	260.300,00	-7.596,18
2	2234	Transferaufwand an Haushalte und Org. ohne Erwerbscharakter	125.126,54	133.200,00	-8.073,46
1	223	Transferaufwand (laufende Transfers und Kapitaltransfers)	377.830,36	393.500,00	-15.669,64
2	2241	Zinsen Fin.sch,Fin.leas,Ford.kauf,deriv.Fin.instr. m.Grundg.	1.979,47	2.000,00	-20,53

**Rechnungsabschluss 2022**

**Ergebnisrechnung Bereichsbudget 2 / Unterricht, Erziehung, Sport und Wissenschaft - interne Vergütungen enthalten**

<b>Ebene</b>	<b>Code</b>	<b>Mittelverwendungs- und -aufbringungsgruppe (1. &amp; 2.Ebene)</b>	<b>RA 2022</b>	<b>VA 2022</b>	<b>Differenz</b>
1	224	Finanzaufwand	1.979,47	2.000,00	-20,53
<b>SU</b>	<b>22</b>	<b>Summe Aufwendungen</b>	<b>954.472,12</b>	<b>886.500,00</b>	<b>67.972,12</b>
<b>SA0</b>	<b>SA0</b>	<b>(0) Nettoergebnis (21-22)</b>	<b>-660.786,78</b>	<b>-638.600,00</b>	<b>-22.186,78</b>
1	230	Entnahmen von Haushaltsrücklagen	0,00	0,00	0,00
1	240	Zuweisung an Haushaltsrücklagen	0,00	0,00	0,00
<b>SA0R</b>	<b>SA0R</b>	<b>Saldo Haushaltsrücklagen</b>	<b>0,00</b>	<b>0,00</b>	<b>0,00</b>
<b>SA00</b>	<b>SA00</b>	<b>Nettoergebnis nach Zuweisung und Entnahmen von HH-Rücklagen</b>	<b>-660.786,78</b>	<b>-638.600,00</b>	<b>-22.186,78</b>

**Rechnungsabschluss 2022**

**Finanzierungsrechnung Bereichsbudget 2 / Unterricht, Erziehung, Sport und Wissenschaft - interne Vergütungen enthalten**

<b>Ebene</b>	<b>Code</b>	<b>Mittelverwendungs- und -aufbringungsgruppe (1. &amp; 2.Ebene)</b>	<b>RA 2022</b>	<b>VA 2022</b>	<b>Differenz</b>
2	3114	Einzahlungen aus Leistungen	125.061,10	114.400,00	10.661,10
2	3115	Einzahlungen aus Besitz und wirtschaftlicher Tätigkeit	34.856,07	26.200,00	8.656,07
2	3116	Einzahlungen aus Veräußerung von GWG und sonst. Einzahlungen	2.160,70	2.000,00	160,70
1	311	Einzahlungen aus der operativen Verwaltungstätigkeit	162.077,87	142.600,00	19.477,87
2	3121	Transferzahlungen von Trägern des öffentlichen Rechts	50.685,16	78.500,00	-27.814,84
1	312	Einzahlungen aus Transfers (ohne Kapitaltransfers)	50.685,16	78.500,00	-27.814,84
1	313	Einzahlungen aus Finanzerträgen	0,00	0,00	0,00
<b>SU</b>	<b>31</b>	<b>Summe Einzahlungen operative Gebarung</b>	<b>212.763,03</b>	<b>221.100,00</b>	<b>-8.336,97</b>
2	3211	Ausz. für Personalaufw. Bezüge, Nebengeb., Mehrleist.vergüt.	40.035,44	41.700,00	-1.664,56
2	3212	Auszahlungen für gesetzliche und freiw. Sozialaufwendungen	10.207,02	10.700,00	-492,98
1	321	Auszahlungen aus Personalaufwand	50.242,46	52.400,00	-2.157,54
2	3221	Auszahlungen für Gebrauchs- u. Verbrauchsgüter, Handelswaren	13.599,86	13.500,00	99,86
2	3222	Auszahlungen für Verwaltungs- und Betriebsaufwand	55.283,02	40.000,00	15.283,02
2	3223	Auszahlungen für Leasing- und Mietaufwand	70.360,17	31.700,00	38.660,17
2	3224	Auszahlungen für Instandhaltung	12.636,71	11.100,00	1.536,71
2	3225	Sonstige Auszahlungen aus Sachaufwand	299.898,64	267.700,00	32.198,64
1	322	Auszahlungen aus Sachaufwand (ohne Transferaufwand)	451.778,40	364.000,00	87.778,40
2	3231	Transferzahlungen an Träger des öffentlichen Rechts	252.703,82	260.400,00	-7.696,18
2	3234	Transferzahl. an Haushalte und Org. ohne Erwerbscharakter	125.126,54	133.200,00	-8.073,46
1	323	Auszahlungen aus Transfers (ohne Kapitaltransfers)	377.830,36	393.600,00	-15.769,64
2	3241	Ausz. Zinsaufw.,Fin.leas.,Ford.kauf,Fin.sch.,deriv.Fin.instr	1.979,47	2.000,00	-20,53
1	324	Auszahlungen aus Finanzaufwand	1.979,47	2.000,00	-20,53
<b>SU</b>	<b>32</b>	<b>Summe Auszahlungen operative Gebarung</b>	<b>881.830,69</b>	<b>812.000,00</b>	<b>69.830,69</b>
<b>SA1</b>	<b>SA1</b>	<b>Saldo (1) Geldfluss aus der Operativen Gebarung (31-32)</b>	<b>-669.067,66</b>	<b>-590.900,00</b>	<b>-78.167,66</b>

**Rechnungsabschluss 2022**

**Finanzierungsrechnung Bereichsbudget 2 / Unterricht, Erziehung, Sport und Wissenschaft - interne Vergütungen enthalten**

<b>Ebene</b>	<b>Code</b>	<b>Mittelverwendungs- und -aufbringungsgruppe (1. &amp; 2.Ebene)</b>	<b>RA 2022</b>	<b>VA 2022</b>	<b>Differenz</b>
1	331	Einzahlungen aus der Investitionstätigkeit	0,00	0,00	0,00
1	332	Einz. a.d. Rückzahlung von Darlehen u. gewähr. Vorschüssen	0,00	0,00	0,00
2	3331	Kapitaltransferzahlungen von Trägern des öffentlichen Rechts	163.137,43	239.400,00	-76.262,57
2	3335	Kapitaltransferzahlungen vom Ausland	272.788,83	2.200,00	270.588,83
1	333	Einzahlungen aus Kapitaltransfers	435.926,26	241.600,00	194.326,26
<b>SU</b>	<b>33</b>	<b>Summe Einzahlungen investive Gebarung</b>	<b>435.926,26</b>	<b>241.600,00</b>	<b>194.326,26</b>
2	3413	Auszahlungen für den Erwerb von Gebäuden und Bauten	2.232,77	52.300,00	-50.067,23
2	3415	Ausz. f.d. Erwerb von Amts-, Betriebs- u.Geschäftsausstatt.	25.194,63	47.100,00	-21.905,37
1	341	Auszahlungen aus der Investitionstätigkeit	27.427,40	99.400,00	-71.972,60
1	342	Ausz. von gewährten Darlehen sowie gewährten Vorschüssen	0,00	0,00	0,00
1	343	Auszahlungen aus Kapitaltransfers	0,00	0,00	0,00
<b>SU</b>	<b>34</b>	<b>Summe Auszahlungen investive Gebarung</b>	<b>27.427,40</b>	<b>99.400,00</b>	<b>-71.972,60</b>
<b>SA2</b>	<b>SA2</b>	<b>Saldo (2) Geldfluss aus der Investiven Gebarung (33-34)</b>	<b>408.498,86</b>	<b>142.200,00</b>	<b>266.298,86</b>
<b>SA3</b>	<b>SA3</b>	<b>Saldo (3) Nettofinanzierungssaldo (SA1+SA2)</b>	<b>-260.568,80</b>	<b>-448.700,00</b>	<b>188.131,20</b>
1	351	Einzahlungen aus der Aufnahme von Finanzschulden	0,00	0,00	0,00
1	353	Einz. infolge Kapitaltausch b. derivat. Fin.instr. m.Grundg.	0,00	0,00	0,00
1	355	Einzahlungen aus dem Abgang von Finanzinstrumenten	0,00	0,00	0,00
<b>SU</b>	<b>35</b>	<b>Summe Einzahlungen aus der Finanzierungstätigkeit</b>	<b>0,00</b>	<b>0,00</b>	<b>0,00</b>
1	361	Auszahlungen aus der Tilgung von Finanzschulden	0,00	0,00	0,00
1	363	Ausz. infolge Kapitaltausch b. derivat. Fin.instr. m.Grundg.	0,00	0,00	0,00
1	365	Auszahlungen für den Erwerb von Finanzinstrumenten	0,00	0,00	0,00



**Rechnungsabschluss 2022**

**Finanzierungsrechnung Bereichsbudget 2 / Unterricht, Erziehung, Sport und Wissenschaft - interne Vergütungen enthalten**

<b>Ebene</b>	<b>Code</b>	<b>Mittelverwendungs- und -aufbringungsgruppe (1. &amp; 2.Ebene)</b>	<b>RA 2022</b>	<b>VA 2022</b>	<b>Differenz</b>
<b>SU</b>	<b>36</b>	<b>Summe Auszahlungen aus der Finanzierungstätigkeit</b>	<b>0,00</b>	<b>0,00</b>	<b>0,00</b>
<b>SA4</b>	<b>SA4</b>	<b>Saldo (4) Geldfluss aus der Finanzierungstätigkeit (35-36)</b>	<b>0,00</b>	<b>0,00</b>	<b>0,00</b>
<b>SA5</b>	<b>SA5</b>	<b>Saldo (5) Geldfluss aus VA-wirksamer Gebarung (SA3+SA4)</b>	<b>-260.568,80</b>	<b>-448.700,00</b>	<b>188.131,20</b>
2	3701	Einzahlungen aus operativer Gebarung für investive Vorhaben	17.828,28	0,00	17.828,28
1	370	Einzahlungen aus operativer Gebarung für investive Vorhaben	17.828,28	0,00	17.828,28
2	3801	Auszahlungen aus operativer Gebarung für investive Vorhaben	17.828,28	0,00	17.828,28
1	380	Auszahlungen aus operativer Gebarung für investive Vorhaben	17.828,28	0,00	17.828,28
<b>SA51</b>	<b>SA51</b>	<b>Saldo Geldfluss aus operativer Gebarung für invest. Vorhaben</b>	<b>0,00</b>	<b>0,00</b>	<b>0,00</b>

**Rechnungsabschluss 2022**

**Ergebnisrechnung Bereichsbudget 3 / Kunst, Kultur und Kultus - interne Vergütungen enthalten**

<b>Ebene</b>	<b>Code</b>	<b>Mittelverwendungs- und -aufbringungsgruppe (1. &amp; 2.Ebene)</b>	<b>RA 2022</b>	<b>VA 2022</b>	<b>Differenz</b>
2	2114	Erträge aus Leistungen	23.298,93	18.700,00	4.598,93
2	2116	Erträge aus Veräußerung und sonstige Erträge	5.462,67	6.200,00	-737,33
1	211	Erträge aus der operativen Verwaltungstätigkeit	28.761,60	24.900,00	3.861,60
2	2121	Transferertrag von Trägern des öffentlichen Rechts	0,00	900,00	-900,00
2	2127	Nicht finanzierungswirksamer Transferertrag	140,00	200,00	-60,00
1	212	Erträge aus Transfers	140,00	1.100,00	-960,00
1	213	Finanzerträge	0,00	0,00	0,00
<b>SU</b>	<b>21</b>	<b>Summe Erträge</b>	<b>28.901,60</b>	<b>26.000,00</b>	<b>2.901,60</b>
1	221	Personalaufwand	0,00	0,00	0,00
2	2221	Gebrauchs- und Verbrauchsgüter, Handelswaren	2.205,83	3.900,00	-1.694,17
2	2222	Verwaltungs- und Betriebsaufwand	3.098,29	2.700,00	398,29
2	2223	Leasing- und Mietaufwand	27.373,01	12.800,00	14.573,01
2	2224	Instandhaltung	4.520,51	4.500,00	20,51
2	2225	Sonstiger Sachaufwand	72.400,68	64.800,00	7.600,68
2	2226	Nicht finanzierungswirksamer Sachaufwand	2.927,93	3.900,00	-972,07
1	222	Sachaufwand (ohne Transferaufwand)	112.526,25	92.600,00	19.926,25
2	2234	Transferaufwand an Haushalte und Org. ohne Erwerbscharakter	8.109,46	7.500,00	609,46
1	223	Transferaufwand (laufende Transfers und Kapitaltransfers)	8.109,46	7.500,00	609,46
1	224	Finanzaufwand	0,00	0,00	0,00
<b>SU</b>	<b>22</b>	<b>Summe Aufwendungen</b>	<b>120.635,71</b>	<b>100.100,00</b>	<b>20.535,71</b>
<b>SA0</b>	<b>SA0</b>	<b>(0) Nettoergebnis (21-22)</b>	<b>-91.734,11</b>	<b>-74.100,00</b>	<b>-17.634,11</b>
1	230	Entnahmen von Haushaltsrücklagen	0,00	0,00	0,00
1	240	Zuweisung an Haushaltsrücklagen	0,00	0,00	0,00

**Rechnungsabschluss 2022**

**Ergebnisrechnung Bereichsbudget 3 / Kunst, Kultur und Kultus - interne Vergütungen enthalten**

<b>Ebene</b>	<b>Code</b>	<b>Mittelverwendungs- und -aufbringungsgruppe (1. &amp; 2.Ebene)</b>	<b>RA 2022</b>	<b>VA 2022</b>	<b>Differenz</b>
SA0R	SA0R	Saldo Haushaltsrücklagen	0,00	0,00	0,00
SA00	SA00	Nettoergebnis nach Zuweisung und Entnahmen von HH-Rücklagen	-91.734,11	-74.100,00	-17.634,11

**Rechnungsabschluss 2022**

**Finanzierungsrechnung Bereichsbudget 3 / Kunst, Kultur und Kultus - interne Vergütungen enthalten**

<b>Ebene</b>	<b>Code</b>	<b>Mittelverwendungs- und -aufbringungsgruppe (1. &amp; 2.Ebene)</b>	<b>RA 2022</b>	<b>VA 2022</b>	<b>Differenz</b>
2	3114	Einzahlungen aus Leistungen	21.821,25	18.700,00	3.121,25
2	3116	Einzahlungen aus Veräußerung von GWG und sonst. Einzahlungen	2.995,23	6.200,00	-3.204,77
1	311	Einzahlungen aus der operativen Verwaltungstätigkeit	24.816,48	24.900,00	-83,52
2	3121	Transferzahlungen von Trägern des öffentlichen Rechts	0,00	900,00	-900,00
1	312	Einzahlungen aus Transfers (ohne Kapitaltransfers)	0,00	900,00	-900,00
1	313	Einzahlungen aus Finanzerträgen	0,00	0,00	0,00
<b>SU</b>	<b>31</b>	<b>Summe Einzahlungen operative Gebarung</b>	<b>24.816,48</b>	<b>25.800,00</b>	<b>-983,52</b>
1	321	Auszahlungen aus Personalaufwand	0,00	0,00	0,00
2	3221	Auszahlungen für Gebrauchs- u. Verbrauchsgüter, Handelswaren	2.205,83	3.900,00	-1.694,17
2	3222	Auszahlungen für Verwaltungs- und Betriebsaufwand	3.098,29	2.700,00	398,29
2	3223	Auszahlungen für Leasing- und Mietaufwand	27.373,01	12.800,00	14.573,01
2	3224	Auszahlungen für Instandhaltung	4.520,51	4.500,00	20,51
2	3225	Sonstige Auszahlungen aus Sachaufwand	70.110,10	64.800,00	5.310,10
1	322	Auszahlungen aus Sachaufwand (ohne Transferaufwand)	107.307,74	88.700,00	18.607,74
2	3234	Transferzahl. an Haushalte und Org. ohne Erwerbscharakter	8.109,46	7.500,00	609,46
1	323	Auszahlungen aus Transfers (ohne Kapitaltransfers)	8.109,46	7.500,00	609,46
1	324	Auszahlungen aus Finanzaufwand	0,00	0,00	0,00
<b>SU</b>	<b>32</b>	<b>Summe Auszahlungen operative Gebarung</b>	<b>115.417,20</b>	<b>96.200,00</b>	<b>19.217,20</b>
<b>SA1</b>	<b>SA1</b>	<b>Saldo (1) Geldfluss aus der Operativen Gebarung (31-32)</b>	<b>-90.600,72</b>	<b>-70.400,00</b>	<b>-20.200,72</b>
1	331	Einzahlungen aus der Investitionstätigkeit	0,00	0,00	0,00
1	332	Einz. a.d. Rückzahlung von Darlehen u. gewähr. Vorschüssen	0,00	0,00	0,00
1	333	Einzahlungen aus Kapitaltransfers	0,00	0,00	0,00
<b>SU</b>	<b>33</b>	<b>Summe Einzahlungen investive Gebarung</b>	<b>0,00</b>	<b>0,00</b>	<b>0,00</b>

**Rechnungsabschluss 2022**

**Finanzierungsrechnung Bereichsbudget 3 / Kunst, Kultur und Kultus - interne Vergütungen enthalten**

<b>Ebene</b>	<b>Code</b>	<b>Mittelverwendungs- und -aufbringungsgruppe (1. &amp; 2.Ebene)</b>	<b>RA 2022</b>	<b>VA 2022</b>	<b>Differenz</b>
2	3415	Ausz. f.d. Erwerb von Amts-, Betriebs- u.Geschäftsausstatt.	1.250,00	2.000,00	-750,00
1	341	Auszahlungen aus der Investitionstätigkeit	1.250,00	2.000,00	-750,00
1	342	Ausz. von gewährten Darlehen sowie gewährten Vorschüssen	0,00	0,00	0,00
1	343	Auszahlungen aus Kapitaltransfers	0,00	0,00	0,00
<b>SU</b>	<b>34</b>	<b>Summe Auszahlungen investive Gebarung</b>	<b>1.250,00</b>	<b>2.000,00</b>	<b>-750,00</b>
<b>SA2</b>	<b>SA2</b>	<b>Saldo (2) Geldfluss aus der Investiven Gebarung (33-34)</b>	<b>-1.250,00</b>	<b>-2.000,00</b>	<b>750,00</b>
<b>SA3</b>	<b>SA3</b>	<b>Saldo (3) Nettofinanzierungssaldo (SA1+SA2)</b>	<b>-91.850,72</b>	<b>-72.400,00</b>	<b>-19.450,72</b>
1	351	Einzahlungen aus der Aufnahme von Finanzschulden	0,00	0,00	0,00
1	353	Einz. infolge Kapitaltausch b. derivat. Fin.instr. m.Grundg.	0,00	0,00	0,00
1	355	Einzahlungen aus dem Abgang von Finanzinstrumenten	0,00	0,00	0,00
<b>SU</b>	<b>35</b>	<b>Summe Einzahlungen aus der Finanzierungstätigkeit</b>	<b>0,00</b>	<b>0,00</b>	<b>0,00</b>
1	361	Auszahlungen aus der Tilgung von Finanzschulden	0,00	0,00	0,00
1	363	Ausz. infolge Kapitaltausch b. derivat. Fin.instr. m.Grundg.	0,00	0,00	0,00
1	365	Auszahlungen für den Erwerb von Finanzinstrumenten	0,00	0,00	0,00
<b>SU</b>	<b>36</b>	<b>Summe Auszahlungen aus der Finanzierungstätigkeit</b>	<b>0,00</b>	<b>0,00</b>	<b>0,00</b>
<b>SA4</b>	<b>SA4</b>	<b>Saldo (4) Geldfluss aus der Finanzierungstätigkeit (35-36)</b>	<b>0,00</b>	<b>0,00</b>	<b>0,00</b>
<b>SA5</b>	<b>SA5</b>	<b>Saldo (5) Geldfluss aus VA-wirksamer Gebarung (SA3+SA4)</b>	<b>-91.850,72</b>	<b>-72.400,00</b>	<b>-19.450,72</b>
1	370	Einzahlungen aus operativer Gebarung für investive Vorhaben	0,00	0,00	0,00
1	380	Auszahlungen aus operativer Gebarung für investive Vorhaben	0,00	0,00	0,00

**Rechnungsabschluss 2022**

**Finanzierungsrechnung Bereichsbudget 3 / Kunst, Kultur und Kultus - interne Vergütungen enthalten**

<b>Ebene</b>	<b>Code</b>	<b>Mittelverwendungs- und -aufbringungsgruppe (1. &amp; 2.Ebene)</b>	<b>RA 2022</b>	<b>VA 2022</b>	<b>Differenz</b>
SA51	SA51	Saldo Geldfluss aus operativer Gebarung für invest. Vorhaben	0,00	0,00	0,00

**Rechnungsabschluss 2022**

**Ergebnisrechnung Bereichsbudget 4 / Soziale Wohlfahrt und Wohnbauförderung - interne Vergütungen enthalten**

<b>Ebene</b>	<b>Code</b>	<b>Mittelverwendungs- und -aufbringungsgruppe (1. &amp; 2.Ebene)</b>	<b>RA 2022</b>	<b>VA 2022</b>	<b>Differenz</b>
2	2116	Erträge aus Veräußerung und sonstige Erträge	46.996,11	46.900,00	96,11
1	211	Erträge aus der operativen Verwaltungstätigkeit	46.996,11	46.900,00	96,11
2	2121	Transferertrag von Trägern des öffentlichen Rechts	26.270,98	28.000,00	-1.729,02
1	212	Erträge aus Transfers	26.270,98	28.000,00	-1.729,02
1	213	Finanzerträge	0,00	0,00	0,00
<b>SU</b>	<b>21</b>	<b>Summe Erträge</b>	<b>73.267,09</b>	<b>74.900,00</b>	<b>-1.632,91</b>
1	221	Personalaufwand	0,00	0,00	0,00
2	2221	Gebrauchs- und Verbrauchsgüter, Handelswaren	1.911,11	2.000,00	-88,89
2	2222	Verwaltungs- und Betriebsaufwand	497,80	500,00	-2,20
2	2225	Sonstiger Sachaufwand	33.237,15	33.600,00	-362,85
1	222	Sachaufwand (ohne Transferaufwand)	35.646,06	36.100,00	-453,94
2	2231	Transferaufwand an Träger des öffentlichen Rechts	1.106.079,75	1.097.400,00	8.679,75
2	2234	Transferaufwand an Haushalte und Org. ohne Erwerbscharakter	1.050,00	1.100,00	-50,00
1	223	Transferaufwand (laufende Transfers und Kapitaltransfers)	1.107.129,75	1.098.500,00	8.629,75
1	224	Finanzaufwand	0,00	0,00	0,00
<b>SU</b>	<b>22</b>	<b>Summe Aufwendungen</b>	<b>1.142.775,81</b>	<b>1.134.600,00</b>	<b>8.175,81</b>
<b>SA0</b>	<b>SA0</b>	<b>(0) Nettoergebnis (21-22)</b>	<b>-1.069.508,72</b>	<b>-1.059.700,00</b>	<b>-9.808,72</b>
1	230	Entnahmen von Haushaltsrücklagen	0,00	0,00	0,00
1	240	Zuweisung an Haushaltsrücklagen	0,00	0,00	0,00
<b>SA0R</b>	<b>SA0R</b>	<b>Saldo Haushaltsrücklagen</b>	<b>0,00</b>	<b>0,00</b>	<b>0,00</b>
<b>SA00</b>	<b>SA00</b>	<b>Nettoergebnis nach Zuweisung und Entnahmen von HH-Rücklagen</b>	<b>-1.069.508,72</b>	<b>-1.059.700,00</b>	<b>-9.808,72</b>

**Rechnungsabschluss 2022**

**Finanzierungsrechnung Bereichsbudget 4 / Soziale Wohlfahrt und Wohnbauförderung - interne Vergütungen enthalten**

<b>Ebene</b>	<b>Code</b>	<b>Mittelverwendungs- und -aufbringungsgruppe (1. &amp; 2.Ebene)</b>	<b>RA 2022</b>	<b>VA 2022</b>	<b>Differenz</b>
2	3116	Einzahlungen aus Veräußerung von GWG und sonst. Einzahlungen	46.996,11	46.900,00	96,11
1	311	Einzahlungen aus der operativen Verwaltungstätigkeit	46.996,11	46.900,00	96,11
2	3121	Transferzahlungen von Trägern des öffentlichen Rechts	26.270,98	28.000,00	-1.729,02
1	312	Einzahlungen aus Transfers (ohne Kapitaltransfers)	26.270,98	28.000,00	-1.729,02
1	313	Einzahlungen aus Finanzerträgen	0,00	0,00	0,00
<b>SU</b>	<b>31</b>	<b>Summe Einzahlungen operative Gebarung</b>	<b>73.267,09</b>	<b>74.900,00</b>	<b>-1.632,91</b>
1	321	Auszahlungen aus Personalaufwand	0,00	0,00	0,00
2	3221	Auszahlungen für Gebrauchs- u. Verbrauchsgüter, Handelswaren	1.911,11	2.000,00	-88,89
2	3222	Auszahlungen für Verwaltungs- und Betriebsaufwand	497,80	500,00	-2,20
2	3225	Sonstige Auszahlungen aus Sachaufwand	33.114,15	33.600,00	-485,85
1	322	Auszahlungen aus Sachaufwand (ohne Transferaufwand)	35.523,06	36.100,00	-576,94
2	3231	Transferzahlungen an Träger des öffentlichen Rechts	1.106.079,75	1.097.400,00	8.679,75
2	3234	Transferzahl. an Haushalte und Org. ohne Erwerbscharakter	1.050,00	1.100,00	-50,00
1	323	Auszahlungen aus Transfers (ohne Kapitaltransfers)	1.107.129,75	1.098.500,00	8.629,75
1	324	Auszahlungen aus Finanzaufwand	0,00	0,00	0,00
<b>SU</b>	<b>32</b>	<b>Summe Auszahlungen operative Gebarung</b>	<b>1.142.652,81</b>	<b>1.134.600,00</b>	<b>8.052,81</b>
<b>SA1</b>	<b>SA1</b>	<b>Saldo (1) Geldfluss aus der Operativen Gebarung (31-32)</b>	<b>-1.069.385,72</b>	<b>-1.059.700,00</b>	<b>-9.685,72</b>
1	331	Einzahlungen aus der Investitionstätigkeit	0,00	0,00	0,00
1	332	Einz. a.d. Rückzahlung von Darlehen u. gewähr. Vorschüssen	0,00	0,00	0,00
1	333	Einzahlungen aus Kapitaltransfers	0,00	0,00	0,00
<b>SU</b>	<b>33</b>	<b>Summe Einzahlungen investive Gebarung</b>	<b>0,00</b>	<b>0,00</b>	<b>0,00</b>
1	341	Auszahlungen aus der Investitionstätigkeit	0,00	0,00	0,00



**Rechnungsabschluss 2022**

**Finanzierungsrechnung Bereichsbudget 4 / Soziale Wohlfahrt und Wohnbauförderung - interne Vergütungen enthalten**

<b>Ebene</b>	<b>Code</b>	<b>Mittelverwendungs- und -aufbringungsgruppe (1. &amp; 2.Ebene)</b>	<b>RA 2022</b>	<b>VA 2022</b>	<b>Differenz</b>
1	342	Ausz. von gewährten Darlehen sowie gewährten Vorschüssen	0,00	0,00	0,00
1	343	Auszahlungen aus Kapitaltransfers	0,00	0,00	0,00
<b>SU</b>	<b>34</b>	<b>Summe Auszahlungen investive Gebarung</b>	<b>0,00</b>	<b>0,00</b>	<b>0,00</b>
<b>SA2</b>	<b>SA2</b>	<b>Saldo (2) Geldfluss aus der Investiven Gebarung (33-34)</b>	<b>0,00</b>	<b>0,00</b>	<b>0,00</b>
<b>SA3</b>	<b>SA3</b>	<b>Saldo (3) Nettofinanzierungssaldo (SA1+SA2)</b>	<b>-1.069.385,72</b>	<b>-1.059.700,00</b>	<b>-9.685,72</b>
1	351	Einzahlungen aus der Aufnahme von Finanzschulden	0,00	0,00	0,00
1	353	Einz. infolge Kapitaltausch b. derivat. Fin.instr. m.Grundg.	0,00	0,00	0,00
1	355	Einzahlungen aus dem Abgang von Finanzinstrumenten	0,00	0,00	0,00
<b>SU</b>	<b>35</b>	<b>Summe Einzahlungen aus der Finanzierungstätigkeit</b>	<b>0,00</b>	<b>0,00</b>	<b>0,00</b>
1	361	Auszahlungen aus der Tilgung von Finanzschulden	0,00	0,00	0,00
1	363	Ausz. infolge Kapitaltausch b. derivat. Fin.instr. m.Grundg.	0,00	0,00	0,00
1	365	Auszahlungen für den Erwerb von Finanzinstrumenten	0,00	0,00	0,00
<b>SU</b>	<b>36</b>	<b>Summe Auszahlungen aus der Finanzierungstätigkeit</b>	<b>0,00</b>	<b>0,00</b>	<b>0,00</b>
<b>SA4</b>	<b>SA4</b>	<b>Saldo (4) Geldfluss aus der Finanzierungstätigkeit (35-36)</b>	<b>0,00</b>	<b>0,00</b>	<b>0,00</b>
<b>SA5</b>	<b>SA5</b>	<b>Saldo (5) Geldfluss aus VA-wirksamer Gebarung (SA3+SA4)</b>	<b>-1.069.385,72</b>	<b>-1.059.700,00</b>	<b>-9.685,72</b>
1	370	Einzahlungen aus operativer Gebarung für investive Vorhaben	0,00	0,00	0,00
1	380	Auszahlungen aus operativer Gebarung für investive Vorhaben	0,00	0,00	0,00
<b>SA51</b>	<b>SA51</b>	<b>Saldo Geldfluss aus operativer Gebarung für invest. Vorhaben</b>	<b>0,00</b>	<b>0,00</b>	<b>0,00</b>

**Rechnungsabschluss 2022**  
**Ergebnisrechnung Bereichsbudget 5 / Gesundheit - interne Vergütungen enthalten**

<b>Ebene</b>	<b>Code</b>	<b>Mittelverwendungs- und -aufbringungsgruppe (1. &amp; 2.Ebene)</b>	<b>RA 2022</b>	<b>VA 2022</b>	<b>Differenz</b>
2	2114	Erträge aus Leistungen	512,03	300,00	212,03
2	2116	Erträge aus Veräußerung und sonstige Erträge	515,49	400,00	115,49
1	211	Erträge aus der operativen Verwaltungstätigkeit	1.027,52	700,00	327,52
1	212	Erträge aus Transfers	0,00	0,00	0,00
1	213	Finanzerträge	0,00	0,00	0,00
<b>SU</b>	<b>21</b>	<b>Summe Erträge</b>	<b>1.027,52</b>	<b>700,00</b>	<b>327,52</b>
1	221	Personalaufwand	0,00	0,00	0,00
2	2225	Sonstiger Sachaufwand	2.452,91	3.100,00	-647,09
1	222	Sachaufwand (ohne Transferaufwand)	2.452,91	3.100,00	-647,09
2	2231	Transferaufwand an Träger des öffentlichen Rechts	529.393,42	529.300,00	93,42
2	2234	Transferaufwand an Haushalte und Org. ohne Erwerbscharakter	10.451,50	6.000,00	4.451,50
1	223	Transferaufwand (laufende Transfers und Kapitaltransfers)	539.844,92	535.300,00	4.544,92
1	224	Finanzaufwand	0,00	0,00	0,00
<b>SU</b>	<b>22</b>	<b>Summe Aufwendungen</b>	<b>542.297,83</b>	<b>538.400,00</b>	<b>3.897,83</b>
<b>SA0</b>	<b>SA0</b>	<b>(0) Nettoergebnis (21-22)</b>	<b>-541.270,31</b>	<b>-537.700,00</b>	<b>-3.570,31</b>
1	230	Entnahmen von Haushaltsrücklagen	0,00	0,00	0,00
1	240	Zuweisung an Haushaltsrücklagen	0,00	0,00	0,00
<b>SA0R</b>	<b>SA0R</b>	<b>Saldo Haushaltsrücklagen</b>	<b>0,00</b>	<b>0,00</b>	<b>0,00</b>
<b>SA00</b>	<b>SA00</b>	<b>Nettoergebnis nach Zuweisung und Entnahmen von HH-Rücklagen</b>	<b>-541.270,31</b>	<b>-537.700,00</b>	<b>-3.570,31</b>

**Rechnungsabschluss 2022**  
**Finanzierungsrechnung Bereichsbudget 5 / Gesundheit - interne Vergütungen enthalten**

<b>Ebene</b>	<b>Code</b>	<b>Mittelverwendungs- und -aufbringungsgruppe (1. &amp; 2.Ebene)</b>	<b>RA 2022</b>	<b>VA 2022</b>	<b>Differenz</b>
2	3114	Einzahlungen aus Leistungen	512,03	300,00	212,03
2	3116	Einzahlungen aus Veräußerung von GWG und sonst. Einzahlungen	483,35	400,00	83,35
1	311	Einzahlungen aus der operativen Verwaltungstätigkeit	995,38	700,00	295,38
1	312	Einzahlungen aus Transfers (ohne Kapitaltransfers)	0,00	0,00	0,00
1	313	Einzahlungen aus Finanzerträgen	0,00	0,00	0,00
<b>SU</b>	<b>31</b>	<b>Summe Einzahlungen operative Gebarung</b>	<b>995,38</b>	<b>700,00</b>	<b>295,38</b>
1	321	Auszahlungen aus Personalaufwand	0,00	0,00	0,00
2	3225	Sonstige Auszahlungen aus Sachaufwand	2.452,91	3.100,00	-647,09
1	322	Auszahlungen aus Sachaufwand (ohne Transferaufwand)	2.452,91	3.100,00	-647,09
2	3231	Transferzahlungen an Träger des öffentlichen Rechts	529.393,42	529.300,00	93,42
1	323	Auszahlungen aus Transfers (ohne Kapitaltransfers)	529.393,42	529.300,00	93,42
1	324	Auszahlungen aus Finanzaufwand	0,00	0,00	0,00
<b>SU</b>	<b>32</b>	<b>Summe Auszahlungen operative Gebarung</b>	<b>531.846,33</b>	<b>532.400,00</b>	<b>-553,67</b>
<b>SA1</b>	<b>SA1</b>	<b>Saldo (1) Geldfluss aus der Operativen Gebarung (31-32)</b>	<b>-530.850,95</b>	<b>-531.700,00</b>	<b>849,05</b>
1	331	Einzahlungen aus der Investitionstätigkeit	0,00	0,00	0,00
1	332	Einz. a.d. Rückzahlung von Darlehen u. gewähr. Vorschüssen	0,00	0,00	0,00
1	333	Einzahlungen aus Kapitaltransfers	0,00	0,00	0,00
<b>SU</b>	<b>33</b>	<b>Summe Einzahlungen investive Gebarung</b>	<b>0,00</b>	<b>0,00</b>	<b>0,00</b>
1	341	Auszahlungen aus der Investitionstätigkeit	0,00	0,00	0,00
1	342	Ausz. von gewährten Darlehen sowie gewährten Vorschüssen	0,00	0,00	0,00
2	3434	Kapitaltransferzahl. an Haush. und Org. o. Erwerbscharakter	10.451,50	6.000,00	4.451,50
1	343	Auszahlungen aus Kapitaltransfers	10.451,50	6.000,00	4.451,50

**Rechnungsabschluss 2022**  
**Finanzierungsrechnung Bereichsbudget 5 / Gesundheit - interne Vergütungen enthalten**

<b>Ebene</b>	<b>Code</b>	<b>Mittelverwendungs- und -aufbringungsgruppe (1. &amp; 2.Ebene)</b>	<b>RA 2022</b>	<b>VA 2022</b>	<b>Differenz</b>
<b>SU</b>	<b>34</b>	<b>Summe Auszahlungen investive Gebarung</b>	<b>10.451,50</b>	<b>6.000,00</b>	<b>4.451,50</b>
<b>SA2</b>	<b>SA2</b>	<b>Saldo (2) Geldfluss aus der Investiven Gebarung (33-34)</b>	<b>-10.451,50</b>	<b>-6.000,00</b>	<b>-4.451,50</b>
<b>SA3</b>	<b>SA3</b>	<b>Saldo (3) Nettofinanzierungssaldo (SA1+SA2)</b>	<b>-541.302,45</b>	<b>-537.700,00</b>	<b>-3.602,45</b>
1	351	Einzahlungen aus der Aufnahme von Finanzschulden	0,00	0,00	0,00
1	353	Einz. infolge Kapitaltausch b. derivat. Fin.instr. m.Grundg.	0,00	0,00	0,00
1	355	Einzahlungen aus dem Abgang von Finanzinstrumenten	0,00	0,00	0,00
<b>SU</b>	<b>35</b>	<b>Summe Einzahlungen aus der Finanzierungstätigkeit</b>	<b>0,00</b>	<b>0,00</b>	<b>0,00</b>
1	361	Auszahlungen aus der Tilgung von Finanzschulden	0,00	0,00	0,00
1	363	Ausz. infolge Kapitaltausch b. derivat. Fin.instr. m.Grundg.	0,00	0,00	0,00
1	365	Auszahlungen für den Erwerb von Finanzinstrumenten	0,00	0,00	0,00
<b>SU</b>	<b>36</b>	<b>Summe Auszahlungen aus der Finanzierungstätigkeit</b>	<b>0,00</b>	<b>0,00</b>	<b>0,00</b>
<b>SA4</b>	<b>SA4</b>	<b>Saldo (4) Geldfluss aus der Finanzierungstätigkeit (35-36)</b>	<b>0,00</b>	<b>0,00</b>	<b>0,00</b>
<b>SA5</b>	<b>SA5</b>	<b>Saldo (5) Geldfluss aus VA-wirksamer Gebarung (SA3+SA4)</b>	<b>-541.302,45</b>	<b>-537.700,00</b>	<b>-3.602,45</b>
1	370	Einzahlungen aus operativer Gebarung für investive Vorhaben	0,00	0,00	0,00
1	380	Auszahlungen aus operativer Gebarung für investive Vorhaben	0,00	0,00	0,00
<b>SA51</b>	<b>SA51</b>	<b>Saldo Geldfluss aus operativer Gebarung für invest. Vorhaben</b>	<b>0,00</b>	<b>0,00</b>	<b>0,00</b>

**Rechnungsabschluss 2022**

**Ergebnisrechnung Bereichsbudget 6 / Straßen-und Wasserbau, Verkehr - interne Vergütungen enthalten**

<b>Ebene</b>	<b>Code</b>	<b>Mittelverwendungs- und -aufbringungsgruppe (1. &amp; 2.Ebene)</b>	<b>RA 2022</b>	<b>VA 2022</b>	<b>Differenz</b>
2	2116	Erträge aus Veräußerung und sonstige Erträge	44.425,00	400,00	44.025,00
1	211	Erträge aus der operativen Verwaltungstätigkeit	44.425,00	400,00	44.025,00
2	2121	Transferertrag von Trägern des öffentlichen Rechts	153.405,00	20.000,00	133.405,00
2	2124	Transferertrag von Haushalten & Org. ohne Erwerbscharakter	625,00	500,00	125,00
2	2127	Nicht finanzierungswirksamer Transferertrag	338.061,33	349.700,00	-11.638,67
1	212	Erträge aus Transfers	492.091,33	370.200,00	121.891,33
2	2131	Erträge aus Zinsen	1,48	0,00	1,48
1	213	Finanzerträge	1,48	0,00	1,48
<b>SU</b>	<b>21</b>	<b>Summe Erträge</b>	<b>536.517,81</b>	<b>370.600,00</b>	<b>165.917,81</b>
1	221	Personalaufwand	0,00	0,00	0,00
2	2221	Gebrauchs- und Verbrauchsgüter, Handelswaren	821,45	2.600,00	-1.778,55
2	2222	Verwaltungs- und Betriebsaufwand	1.897,18	1.800,00	97,18
2	2223	Leasing- und Mietaufwand	294,38	300,00	-5,62
2	2224	Instandhaltung	101.309,83	107.900,00	-6.590,17
2	2225	Sonstiger Sachaufwand	62.742,24	81.600,00	-18.857,76
2	2226	Nicht finanzierungswirksamer Sachaufwand	489.000,94	490.200,00	-1.199,06
1	222	Sachaufwand (ohne Transferaufwand)	656.066,02	684.400,00	-28.333,98
2	2231	Transferaufwand an Träger des öffentlichen Rechts	43.975,17	31.700,00	12.275,17
2	2233	Transferaufwand an Unternehmen (mit Finanzunternehmen)	156.800,00	26.000,00	130.800,00
2	2234	Transferaufwand an Haushalte und Org. ohne Erwerbscharakter	6.000,00	6.000,00	0,00
1	223	Transferaufwand (laufende Transfers und Kapitaltransfers)	206.775,17	63.700,00	143.075,17
1	224	Finanzaufwand	0,00	0,00	0,00
<b>SU</b>	<b>22</b>	<b>Summe Aufwendungen</b>	<b>862.841,19</b>	<b>748.100,00</b>	<b>114.741,19</b>
<b>SA0</b>	<b>SA0</b>	<b>(0) Nettoergebnis (21-22)</b>	<b>-326.323,38</b>	<b>-377.500,00</b>	<b>51.176,62</b>

**Rechnungsabschluss 2022**

**Ergebnisrechnung Bereichsbudget 6 / Straßen-und Wasserbau, Verkehr - interne Vergütungen enthalten**

<b>Ebene</b>	<b>Code</b>	<b>Mittelverwendungs- und -aufbringungsgruppe (1. &amp; 2.Ebene)</b>	<b>RA 2022</b>	<b>VA 2022</b>	<b>Differenz</b>
1	230	Entnahmen von Haushaltsrücklagen	0,00	0,00	0,00
2	2401	Zuweisung an Haushaltsrücklagen	1,11	0,00	1,11
1	240	Zuweisung an Haushaltsrücklagen	1,11	0,00	1,11
<b>SA0R</b>	<b>SA0R</b>	<b>Saldo Haushaltsrücklagen</b>	<b>-1,11</b>	<b>0,00</b>	<b>-1,11</b>
<b>SA00</b>	<b>SA00</b>	<b>Nettoergebnis nach Zuweisung und Entnahmen von HH-Rücklagen</b>	<b>-326.324,49</b>	<b>-377.500,00</b>	<b>51.175,51</b>

**Rechnungsabschluss 2022**

**Finanzierungsrechnung Bereichsbudget 6 / Straßen-und Wasserbau, Verkehr - interne Vergütungen enthalten**

<b>Ebene</b>	<b>Code</b>	<b>Mittelverwendungs- und -aufbringungsgruppe (1. &amp; 2.Ebene)</b>	<b>RA 2022</b>	<b>VA 2022</b>	<b>Differenz</b>
2	3116	Einzahlungen aus Veräußerung von GWG und sonst. Einzahlungen	44.407,85	400,00	44.007,85
1	311	Einzahlungen aus der operativen Verwaltungstätigkeit	44.407,85	400,00	44.007,85
2	3121	Transferzahlungen von Trägern des öffentlichen Rechts	153.405,00	152.200,00	1.205,00
2	3124	Transferzahl. von Haushalten und Org. ohne Erwerbscharakter	625,00	500,00	125,00
1	312	Einzahlungen aus Transfers (ohne Kapitaltransfers)	154.030,00	152.700,00	1.330,00
2	3131	Einzahlungen aus Zinserträgen	1,48	0,00	1,48
1	313	Einzahlungen aus Finanzerträgen	1,48	0,00	1,48
<b>SU</b>	<b>31</b>	<b>Summe Einzahlungen operative Gebarung</b>	<b>198.439,33</b>	<b>153.100,00</b>	<b>45.339,33</b>
1	321	Auszahlungen aus Personalaufwand	0,00	0,00	0,00
2	3221	Auszahlungen für Gebrauchs- u. Verbrauchsgüter, Handelswaren	821,45	2.600,00	-1.778,55
2	3222	Auszahlungen für Verwaltungs- und Betriebsaufwand	1.897,18	1.800,00	97,18
2	3223	Auszahlungen für Leasing- und Mietaufwand	294,38	300,00	-5,62
2	3224	Auszahlungen für Instandhaltung	47.637,81	107.900,00	-60.262,19
2	3225	Sonstige Auszahlungen aus Sachaufwand	62.742,24	81.600,00	-18.857,76
1	322	Auszahlungen aus Sachaufwand (ohne Transferaufwand)	113.393,06	194.200,00	-80.806,94
2	3231	Transferzahlungen an Träger des öffentlichen Rechts	16.669,00	16.500,00	169,00
2	3234	Transferzahl. an Haushalte und Org. ohne Erwerbscharakter	6.000,00	6.000,00	0,00
1	323	Auszahlungen aus Transfers (ohne Kapitaltransfers)	22.669,00	22.500,00	169,00
1	324	Auszahlungen aus Finanzaufwand	0,00	0,00	0,00
<b>SU</b>	<b>32</b>	<b>Summe Auszahlungen operative Gebarung</b>	<b>136.062,06</b>	<b>216.700,00</b>	<b>-80.637,94</b>
<b>SA1</b>	<b>SA1</b>	<b>Saldo (1) Geldfluss aus der Operativen Gebarung (31-32)</b>	<b>62.377,27</b>	<b>-63.600,00</b>	<b>125.977,27</b>
1	331	Einzahlungen aus der Investitionstätigkeit	0,00	0,00	0,00
1	332	Einz. a.d. Rückzahlung von Darlehen u. gewähr. Vorschüssen	0,00	0,00	0,00

**Rechnungsabschluss 2022**

**Finanzierungsrechnung Bereichsbudget 6 / Straßen-und Wasserbau, Verkehr - interne Vergütungen enthalten**

<b>Ebene</b>	<b>Code</b>	<b>Mittelverwendungs- und -aufbringungsgruppe (1. &amp; 2.Ebene)</b>	<b>RA 2022</b>	<b>VA 2022</b>	<b>Differenz</b>
2	3331	Kapitaltransferzahlungen von Trägern des öffentlichen Rechts	17.800,00	17.800,00	0,00
1	333	Einzahlungen aus Kapitaltransfers	17.800,00	17.800,00	0,00
<b>SU</b>	<b>33</b>	<b>Summe Einzahlungen investive Gebarung</b>	<b>17.800,00</b>	<b>17.800,00</b>	<b>0,00</b>
2	3412	Ausz. für den Erwerb von Grundstücken & Grundstückseinricht.	157.252,99	9.700,00	147.552,99
1	341	Auszahlungen aus der Investitionstätigkeit	157.252,99	9.700,00	147.552,99
1	342	Ausz. von gewährten Darlehen sowie gewährten Vorschüssen	0,00	0,00	0,00
2	3431	Kapitaltransferzahlungen an Träger des öffentlichen Rechts	4.602,17	15.200,00	-10.597,83
2	3433	Kapitaltransferzahlungen an Unternehmen (Finanzunternehmen)	26.000,00	206.800,00	-180.800,00
1	343	Auszahlungen aus Kapitaltransfers	30.602,17	222.000,00	-191.397,83
<b>SU</b>	<b>34</b>	<b>Summe Auszahlungen investive Gebarung</b>	<b>187.855,16</b>	<b>231.700,00</b>	<b>-43.844,84</b>
<b>SA2</b>	<b>SA2</b>	<b>Saldo (2) Geldfluss aus der Investiven Gebarung (33-34)</b>	<b>-170.055,16</b>	<b>-213.900,00</b>	<b>43.844,84</b>
<b>SA3</b>	<b>SA3</b>	<b>Saldo (3) Nettofinanzierungssaldo (SA1+SA2)</b>	<b>-107.677,89</b>	<b>-277.500,00</b>	<b>169.822,11</b>
1	351	Einzahlungen aus der Aufnahme von Finanzschulden	0,00	0,00	0,00
1	353	Einz. infolge Kapitaltausch b. derivat. Fin.instr. m.Grundg.	0,00	0,00	0,00
1	355	Einzahlungen aus dem Abgang von Finanzinstrumenten	0,00	0,00	0,00
<b>SU</b>	<b>35</b>	<b>Summe Einzahlungen aus der Finanzierungstätigkeit</b>	<b>0,00</b>	<b>0,00</b>	<b>0,00</b>
1	361	Auszahlungen aus der Tilgung von Finanzschulden	0,00	0,00	0,00
1	363	Ausz. infolge Kapitaltausch b. derivat. Fin.instr. m.Grundg.	0,00	0,00	0,00
1	365	Auszahlungen für den Erwerb von Finanzinstrumenten	0,00	0,00	0,00
<b>SU</b>	<b>36</b>	<b>Summe Auszahlungen aus der Finanzierungstätigkeit</b>	<b>0,00</b>	<b>0,00</b>	<b>0,00</b>



**Rechnungsabschluss 2022**

**Finanzierungsrechnung Bereichsbudget 6 / Straßen-und Wasserbau, Verkehr - interne Vergütungen enthalten**

<b>Ebene</b>	<b>Code</b>	<b>Mittelverwendungs- und -aufbringungsgruppe (1. &amp; 2.Ebene)</b>	<b>RA 2022</b>	<b>VA 2022</b>	<b>Differenz</b>
<b>SA4</b>	<b>SA4</b>	<b>Saldo (4) Geldfluss aus der Finanzierungstätigkeit (35-36)</b>	<b>0,00</b>	<b>0,00</b>	<b>0,00</b>
<b>SA5</b>	<b>SA5</b>	<b>Saldo (5) Geldfluss aus VA-wirksamer Gebarung (SA3+SA4)</b>	<b>-107.677,89</b>	<b>-277.500,00</b>	<b>169.822,11</b>
1	370	Einzahlungen aus operativer Gebarung für investive Vorhaben	0,00	0,00	0,00
1	380	Auszahlungen aus operativer Gebarung für investive Vorhaben	0,00	0,00	0,00
<b>SA51</b>	<b>SA51</b>	<b>Saldo Geldfluss aus operativer Gebarung für invest. Vorhaben</b>	<b>0,00</b>	<b>0,00</b>	<b>0,00</b>

**Rechnungsabschluss 2022**

**Ergebnisrechnung Bereichsbudget 7 / Wirtschaftsförderung - interne Vergütungen enthalten**

<b>Ebene</b>	<b>Code</b>	<b>Mittelverwendungs- und -aufbringungsgruppe (1. &amp; 2.Ebene)</b>	<b>RA 2022</b>	<b>VA 2022</b>	<b>Differenz</b>
2	2114	Erträge aus Leistungen	831,95	800,00	31,95
2	2115	Erträge aus Besitz und wirtschaftlicher Tätigkeit	55,00	500,00	-445,00
2	2116	Erträge aus Veräußerung und sonstige Erträge	2.084,00	2.000,00	84,00
1	211	Erträge aus der operativen Verwaltungstätigkeit	2.970,95	3.300,00	-329,05
2	2121	Transferertrag von Trägern des öffentlichen Rechts	0,00	21.900,00	-21.900,00
1	212	Erträge aus Transfers	0,00	21.900,00	-21.900,00
2	2131	Erträge aus Zinsen	2,84	0,00	2,84
1	213	Finanzerträge	2,84	0,00	2,84
<b>SU</b>	<b>21</b>	<b>Summe Erträge</b>	<b>2.973,79</b>	<b>25.200,00</b>	<b>-22.226,21</b>
2	2211	Personalaufwand (Bezüge, Nebengeb., Mehrleistungen)	5.783,75	5.200,00	583,75
2	2212	Gesetzlicher und freiwilliger Sozialaufwand	877,65	100,00	777,65
1	221	Personalaufwand	6.661,40	5.300,00	1.361,40
2	2221	Gebrauchs- und Verbrauchsgüter, Handelswaren	3.372,09	3.400,00	-27,91
2	2223	Leasing- und Mietaufwand	400,00	400,00	0,00
2	2224	Instandhaltung	483,23	1.200,00	-716,77
2	2225	Sonstiger Sachaufwand	18.260,96	15.100,00	3.160,96
2	2226	Nicht finanzierungswirksamer Sachaufwand	5.375,19	5.600,00	-224,81
1	222	Sachaufwand (ohne Transferaufwand)	27.891,47	25.700,00	2.191,47
2	2231	Transferaufwand an Träger des öffentlichen Rechts	1.232,00	2.700,00	-1.468,00
2	2233	Transferaufwand an Unternehmen (mit Finanzunternehmen)	7.271,43	9.100,00	-1.828,57
2	2234	Transferaufwand an Haushalte und Org. ohne Erwerbscharakter	31.920,46	29.300,00	2.620,46
1	223	Transferaufwand (laufende Transfers und Kapitaltransfers)	40.423,89	41.100,00	-676,11
1	224	Finanzaufwand	0,00	0,00	0,00
<b>SU</b>	<b>22</b>	<b>Summe Aufwendungen</b>	<b>74.976,76</b>	<b>72.100,00</b>	<b>2.876,76</b>

**Rechnungsabschluss 2022**

**Ergebnisrechnung Bereichsbudget 7 / Wirtschaftsförderung - interne Vergütungen enthalten**

<b>Ebene</b>	<b>Code</b>	<b>Mittelverwendungs- und -aufbringungsgruppe (1. &amp; 2.Ebene)</b>	<b>RA 2022</b>	<b>VA 2022</b>	<b>Differenz</b>
<b>SA0</b>	<b>SA0</b>	<b>(0) Nettoergebnis (21-22)</b>	<b>-72.002,97</b>	<b>-46.900,00</b>	<b>-25.102,97</b>
1	230	Entnahmen von Haushaltsrücklagen	0,00	0,00	0,00
2	2401	Zuweisung an Haushaltsrücklagen	35.002,13	35.000,00	2,13
1	240	Zuweisung an Haushaltsrücklagen	35.002,13	35.000,00	2,13
<b>SA0R</b>	<b>SA0R</b>	<b>Saldo Haushaltsrücklagen</b>	<b>-35.002,13</b>	<b>-35.000,00</b>	<b>-2,13</b>
<b>SA00</b>	<b>SA00</b>	<b>Nettoergebnis nach Zuweisung und Entnahmen von HH-Rücklagen</b>	<b>-107.005,10</b>	<b>-81.900,00</b>	<b>-25.105,10</b>

**Rechnungsabschluss 2022**

**Finanzierungsrechnung Bereichsbudget 7 / Wirtschaftsförderung - interne Vergütungen enthalten**

<b>Ebene</b>	<b>Code</b>	<b>Mittelverwendungs- und -aufbringungsgruppe (1. &amp; 2.Ebene)</b>	<b>RA 2022</b>	<b>VA 2022</b>	<b>Differenz</b>
2	3114	Einzahlungen aus Leistungen	936,95	800,00	136,95
2	3115	Einzahlungen aus Besitz und wirtschaftlicher Tätigkeit	55,00	500,00	-445,00
2	3116	Einzahlungen aus Veräußerung von GWG und sonst. Einzahlungen	2.084,00	2.000,00	84,00
1	311	Einzahlungen aus der operativen Verwaltungstätigkeit	3.075,95	3.300,00	-224,05
2	3121	Transferzahlungen von Trägern des öffentlichen Rechts	0,00	21.900,00	-21.900,00
1	312	Einzahlungen aus Transfers (ohne Kapitaltransfers)	0,00	21.900,00	-21.900,00
2	3131	Einzahlungen aus Zinserträgen	2,84	0,00	2,84
1	313	Einzahlungen aus Finanzerträgen	2,84	0,00	2,84
<b>SU</b>	<b>31</b>	<b>Summe Einzahlungen operative Gebarung</b>	<b>3.078,79</b>	<b>25.200,00</b>	<b>-22.121,21</b>
2	3211	Ausz. für Personalaufw. Bezüge, Nebengeb., Mehrleist.vergüt.	5.783,75	5.200,00	583,75
2	3212	Auszahlungen für gesetzliche und freiw. Sozialaufwendungen	877,65	100,00	777,65
1	321	Auszahlungen aus Personalaufwand	6.661,40	5.300,00	1.361,40
2	3221	Auszahlungen für Gebrauchs- u. Verbrauchsgüter, Handelswaren	3.372,09	3.400,00	-27,91
2	3223	Auszahlungen für Leasing- und Mietaufwand	400,00	400,00	0,00
2	3224	Auszahlungen für Instandhaltung	483,23	1.200,00	-716,77
2	3225	Sonstige Auszahlungen aus Sachaufwand	18.044,35	15.100,00	2.944,35
1	322	Auszahlungen aus Sachaufwand (ohne Transferaufwand)	22.299,67	20.100,00	2.199,67
2	3231	Transferzahlungen an Träger des öffentlichen Rechts	1.232,00	2.700,00	-1.468,00
2	3233	Transferzahlungen an Unternehmen (inkl. Finanzunternehmen)	7.271,43	9.100,00	-1.828,57
2	3234	Transferzahl. an Haushalte und Org. ohne Erwerbscharakter	6.420,46	7.400,00	-979,54
1	323	Auszahlungen aus Transfers (ohne Kapitaltransfers)	14.923,89	19.200,00	-4.276,11
1	324	Auszahlungen aus Finanzaufwand	0,00	0,00	0,00
<b>SU</b>	<b>32</b>	<b>Summe Auszahlungen operative Gebarung</b>	<b>43.884,96</b>	<b>44.600,00</b>	<b>-715,04</b>
<b>SA1</b>	<b>SA1</b>	<b>Saldo (1) Geldfluss aus der Operativen Gebarung (31-32)</b>	<b>-40.806,17</b>	<b>-19.400,00</b>	<b>-21.406,17</b>

**Rechnungsabschluss 2022**

**Finanzierungsrechnung Bereichsbudget 7 / Wirtschaftsförderung - interne Vergütungen enthalten**

<b>Ebene</b>	<b>Code</b>	<b>Mittelverwendungs- und -aufbringungsgruppe (1. &amp; 2.Ebene)</b>	<b>RA 2022</b>	<b>VA 2022</b>	<b>Differenz</b>
1	331	Einzahlungen aus der Investitionstätigkeit	0,00	0,00	0,00
1	332	Einz. a.d. Rückzahlung von Darlehen u. gewähr. Vorschüssen	0,00	0,00	0,00
1	333	Einzahlungen aus Kapitaltransfers	0,00	0,00	0,00
<b>SU</b>	<b>33</b>	<b>Summe Einzahlungen investive Gebarung</b>	<b>0,00</b>	<b>0,00</b>	<b>0,00</b>
1	341	Auszahlungen aus der Investitionstätigkeit	0,00	0,00	0,00
1	342	Ausz. von gewährten Darlehen sowie gewährten Vorschüssen	0,00	0,00	0,00
2	3434	Kapitaltransferzahl. an Haush. und Org. o. Erwerbscharakter	25.500,00	21.900,00	3.600,00
1	343	Auszahlungen aus Kapitaltransfers	25.500,00	21.900,00	3.600,00
<b>SU</b>	<b>34</b>	<b>Summe Auszahlungen investive Gebarung</b>	<b>25.500,00</b>	<b>21.900,00</b>	<b>3.600,00</b>
<b>SA2</b>	<b>SA2</b>	<b>Saldo (2) Geldfluss aus der Investiven Gebarung (33-34)</b>	<b>-25.500,00</b>	<b>-21.900,00</b>	<b>-3.600,00</b>
<b>SA3</b>	<b>SA3</b>	<b>Saldo (3) Nettofinanzierungssaldo (SA1+SA2)</b>	<b>-66.306,17</b>	<b>-41.300,00</b>	<b>-25.006,17</b>
1	351	Einzahlungen aus der Aufnahme von Finanzschulden	0,00	0,00	0,00
1	353	Einz. infolge Kapitaltausch b. derivat. Fin.instr. m.Grundg.	0,00	0,00	0,00
1	355	Einzahlungen aus dem Abgang von Finanzinstrumenten	0,00	0,00	0,00
<b>SU</b>	<b>35</b>	<b>Summe Einzahlungen aus der Finanzierungstätigkeit</b>	<b>0,00</b>	<b>0,00</b>	<b>0,00</b>
1	361	Auszahlungen aus der Tilgung von Finanzschulden	0,00	0,00	0,00
1	363	Ausz. infolge Kapitaltausch b. derivat. Fin.instr. m.Grundg.	0,00	0,00	0,00
1	365	Auszahlungen für den Erwerb von Finanzinstrumenten	0,00	0,00	0,00
<b>SU</b>	<b>36</b>	<b>Summe Auszahlungen aus der Finanzierungstätigkeit</b>	<b>0,00</b>	<b>0,00</b>	<b>0,00</b>
<b>SA4</b>	<b>SA4</b>	<b>Saldo (4) Geldfluss aus der Finanzierungstätigkeit (35-36)</b>	<b>0,00</b>	<b>0,00</b>	<b>0,00</b>

**Rechnungsabschluss 2022**

**Finanzierungsrechnung Bereichsbudget 7 / Wirtschaftsförderung - interne Vergütungen enthalten**

<b>Ebene</b>	<b>Code</b>	<b>Mittelverwendungs- und -aufbringungsgruppe (1. &amp; 2.Ebene)</b>	<b>RA 2022</b>	<b>VA 2022</b>	<b>Differenz</b>
<b>SA5</b>	<b>SA5</b>	<b>Saldo (5) Geldfluss aus VA-wirksamer Gebarung (SA3+SA4)</b>	<b>-66.306,17</b>	<b>-41.300,00</b>	<b>-25.006,17</b>
1	370	Einzahlungen aus operativer Gebarung für investive Vorhaben	0,00	0,00	0,00
1	380	Auszahlungen aus operativer Gebarung für investive Vorhaben	0,00	0,00	0,00
<b>SA51</b>	<b>SA51</b>	<b>Saldo Geldfluss aus operativer Gebarung für invest. Vorhaben</b>	<b>0,00</b>	<b>0,00</b>	<b>0,00</b>

**Rechnungsabschluss 2022**

**Ergebnisrechnung Bereichsbudget 8 / Dienstleistungen - interne Vergütungen enthalten**

<b>Ebene</b>	<b>Code</b>	<b>Mittelverwendungs- und -aufbringungsgruppe (1. &amp; 2.Ebene)</b>	<b>RA 2022</b>	<b>VA 2022</b>	<b>Differenz</b>
2	2111	Erträge aus eigenen Abgaben	12.283,33	0,00	12.283,33
2	2113	Erträge aus Gebühren	682.997,03	673.800,00	9.197,03
2	2114	Erträge aus Leistungen	334.587,22	310.300,00	24.287,22
2	2115	Erträge aus Besitz und wirtschaftlicher Tätigkeit	1.640,54	1.300,00	340,54
2	2116	Erträge aus Veräußerung und sonstige Erträge	14.375,38	13.700,00	675,38
2	2117	Nicht finanzierungswirksame operative Erträge	61.623,74	32.000,00	29.623,74
1	211	Erträge aus der operativen Verwaltungstätigkeit	1.107.507,24	1.031.100,00	76.407,24
2	2121	Transferertrag von Trägern des öffentlichen Rechts	284.028,20	215.100,00	68.928,20
2	2127	Nicht finanzierungswirksamer Transferertrag	219.945,28	218.800,00	1.145,28
1	212	Erträge aus Transfers	503.973,48	433.900,00	70.073,48
2	2131	Erträge aus Zinsen	2.261,62	3.900,00	-1.638,38
1	213	Finanzerträge	2.261,62	3.900,00	-1.638,38
<b>SU</b>	<b>21</b>	<b>Summe Erträge</b>	<b>1.613.742,34</b>	<b>1.468.900,00</b>	<b>144.842,34</b>
2	2211	Personalaufwand (Bezüge, Nebengeb., Mehrleistungen)	189.938,06	174.600,00	15.338,06
2	2212	Gesetzlicher und freiwilliger Sozialaufwand	51.497,38	46.900,00	4.597,38
2	2213	Sonstiger Personalaufwand	3.363,12	4.600,00	-1.236,88
2	2214	Nicht finanzierungswirksamer Personalaufwand	17.647,11	4.100,00	13.547,11
1	221	Personalaufwand	262.445,67	230.200,00	32.245,67
2	2221	Gebrauchs- und Verbrauchsgüter, Handelswaren	63.770,84	46.200,00	17.570,84
2	2222	Verwaltungs- und Betriebsaufwand	83.970,77	65.100,00	18.870,77
2	2223	Leasing- und Mietaufwand	250,58	300,00	-49,42
2	2224	Instandhaltung	104.161,10	97.000,00	7.161,10
2	2225	Sonstiger Sachaufwand	430.044,34	377.700,00	52.344,34
2	2226	Nicht finanzierungswirksamer Sachaufwand	340.817,76	340.700,00	117,76
1	222	Sachaufwand (ohne Transferaufwand)	1.023.015,39	927.000,00	96.015,39
2	2233	Transferaufwand an Unternehmen (mit Finanzunternehmen)	243.827,17	230.500,00	13.327,17

**Rechnungsabschluss 2022**

**Ergebnisrechnung Bereichsbudget 8 / Dienstleistungen - interne Vergütungen enthalten**

<b>Ebene</b>	<b>Code</b>	<b>Mittelverwendungs- und -aufbringungsgruppe (1. &amp; 2.Ebene)</b>	<b>RA 2022</b>	<b>VA 2022</b>	<b>Differenz</b>
1	223	Transferaufwand (laufende Transfers und Kapitaltransfers)	243.827,17	230.500,00	13.327,17
2	2241	Zinsen Fin.sch,Fin.lease,Ford.kauf,deriv.Fin.instr. m.Grundg.	5.256,61	5.600,00	-343,39
1	224	Finanzaufwand	5.256,61	5.600,00	-343,39
<b>SU</b>	<b>22</b>	<b>Summe Aufwendungen</b>	<b>1.534.544,84</b>	<b>1.393.300,00</b>	<b>141.244,84</b>
<b>SA0</b>	<b>SA0</b>	<b>(0) Nettoergebnis (21-22)</b>	<b>79.197,50</b>	<b>75.600,00</b>	<b>3.597,50</b>
2	2301	Entnahmen von Haushaltsrücklagen	1.635,14	12.800,00	-11.164,86
1	230	Entnahmen von Haushaltsrücklagen	1.635,14	12.800,00	-11.164,86
2	2401	Zuweisung an Haushaltsrücklagen	2.220,97	173.200,00	-170.979,03
1	240	Zuweisung an Haushaltsrücklagen	2.220,97	173.200,00	-170.979,03
<b>SA0R</b>	<b>SA0R</b>	<b>Saldo Haushaltsrücklagen</b>	<b>-585,83</b>	<b>-160.400,00</b>	<b>159.814,17</b>
<b>SA00</b>	<b>SA00</b>	<b>Nettoergebnis nach Zuweisung und Entnahmen von HH-Rücklagen</b>	<b>78.611,67</b>	<b>-84.800,00</b>	<b>163.411,67</b>



**Rechnungsabschluss 2022**

**Finanzierungsrechnung Bereichsbudget 8 / Dienstleistungen - interne Vergütungen enthalten**

<b>Ebene</b>	<b>Code</b>	<b>Mittelverwendungs- und -aufbringungsgruppe (1. &amp; 2.Ebene)</b>	<b>RA 2022</b>	<b>VA 2022</b>	<b>Differenz</b>
2	3111	Einzahlungen aus eigenen Abgaben	21.899,25	0,00	21.899,25
2	3113	Einzahlungen aus Gebühren	681.480,61	673.800,00	7.680,61
2	3114	Einzahlungen aus Leistungen	334.737,43	310.300,00	24.437,43
2	3115	Einzahlungen aus Besitz und wirtschaftlicher Tätigkeit	1.585,54	1.300,00	285,54
2	3116	Einzahlungen aus Veräußerung von GWG und sonst. Einzahlungen	15.632,03	13.700,00	1.932,03
1	311	Einzahlungen aus der operativen Verwaltungstätigkeit	1.055.334,86	999.100,00	56.234,86
2	3121	Transferzahlungen von Trägern des öffentlichen Rechts	145.098,14	215.100,00	-70.001,86
1	312	Einzahlungen aus Transfers (ohne Kapitaltransfers)	145.098,14	215.100,00	-70.001,86
2	3131	Einzahlungen aus Zinserträgen	2.261,62	3.900,00	-1.638,38
1	313	Einzahlungen aus Finanzerträgen	2.261,62	3.900,00	-1.638,38
<b>SU</b>	<b>31</b>	<b>Summe Einzahlungen operative Gebarung</b>	<b>1.202.694,62</b>	<b>1.218.100,00</b>	<b>-15.405,38</b>
2	3211	Ausz. für Personalaufw. Bezüge, Nebengeb., Mehrleist.vergüt.	189.938,06	174.600,00	15.338,06
2	3212	Auszahlungen für gesetzliche und freiw. Sozialaufwendungen	51.497,38	46.900,00	4.597,38
2	3213	Auszahlungen aus sonstigem Personalaufwand	3.363,12	4.600,00	-1.236,88
1	321	Auszahlungen aus Personalaufwand	244.798,56	226.100,00	18.698,56
2	3221	Auszahlungen für Gebrauchs- u. Verbrauchsgüter, Handelswaren	64.832,64	46.200,00	18.632,64
2	3222	Auszahlungen für Verwaltungs- und Betriebsaufwand	83.497,13	65.100,00	18.397,13
2	3223	Auszahlungen für Leasing- und Mietaufwand	250,58	300,00	-49,42
2	3224	Auszahlungen für Instandhaltung	94.899,93	97.000,00	-2.100,07
2	3225	Sonstige Auszahlungen aus Sachaufwand	366.755,45	380.500,00	-13.744,55
1	322	Auszahlungen aus Sachaufwand (ohne Transferaufwand)	610.235,73	589.100,00	21.135,73
2	3233	Transferzahlungen an Unternehmen (inkl. Finanzunternehmen)	188.992,98	195.100,00	-6.107,02
1	323	Auszahlungen aus Transfers (ohne Kapitaltransfers)	188.992,98	195.100,00	-6.107,02
2	3241	Ausz. Zinsaufw.,Fin.leas.,Ford.kauf,Fin.sch.,deriv.Fin.instr	5.256,61	5.600,00	-343,39
1	324	Auszahlungen aus Finanzaufwand	5.256,61	5.600,00	-343,39

**Rechnungsabschluss 2022**

**Finanzierungsrechnung Bereichsbudget 8 / Dienstleistungen - interne Vergütungen enthalten**

<b>Ebene</b>	<b>Code</b>	<b>Mittelverwendungs- und -aufbringungsgruppe (1. &amp; 2.Ebene)</b>	<b>RA 2022</b>	<b>VA 2022</b>	<b>Differenz</b>
<b>SU</b>	<b>32</b>	<b>Summe Auszahlungen operative Gebarung</b>	<b>1.049.283,88</b>	<b>1.015.900,00</b>	<b>33.383,88</b>
<b>SA1</b>	<b>SA1</b>	<b>Saldo (1) Geldfluss aus der Operativen Gebarung (31-32)</b>	<b>153.410,74</b>	<b>202.200,00</b>	<b>-48.789,26</b>
1	331	Einzahlungen aus der Investitionstätigkeit	0,00	0,00	0,00
1	332	Einz. a.d. Rückzahlung von Darlehen u. gewähr. Vorschüssen	0,00	0,00	0,00
2	3331	Kapitaltransferzahlungen von Trägern des öffentlichen Rechts	70.886,70	69.400,00	1.486,70
2	3334	Kapitaltransferzahl. von Haush. und Org. o. Erwerbscharakter	113.306,86	55.000,00	58.306,86
1	333	Einzahlungen aus Kapitaltransfers	184.193,56	124.400,00	59.793,56
<b>SU</b>	<b>33</b>	<b>Summe Einzahlungen investive Gebarung</b>	<b>184.193,56</b>	<b>124.400,00</b>	<b>59.793,56</b>
2	3412	Ausz. für den Erwerb von Grundstücken & Grundstückseinricht.	106.191,05	84.000,00	22.191,05
2	3413	Auszahlungen für den Erwerb von Gebäuden und Bauten	4.074,62	0,00	4.074,62
2	3414	Ausz. f.d. Erwerb von techn. Anlagen, Fahrzeuge u. Maschinen	17.839,30	17.500,00	339,30
2	3415	Ausz. f.d. Erwerb von Amts-, Betriebs- u. Geschäftsausstatt.	11.709,69	36.000,00	-24.290,31
1	341	Auszahlungen aus der Investitionstätigkeit	139.814,66	137.500,00	2.314,66
1	342	Ausz. von gewährten Darlehen sowie gewährten Vorschüssen	0,00	0,00	0,00
2	3433	Kapitaltransferzahlungen an Unternehmen (Finanzunternehmen)	11.435,16	35.400,00	-23.964,84
1	343	Auszahlungen aus Kapitaltransfers	11.435,16	35.400,00	-23.964,84
<b>SU</b>	<b>34</b>	<b>Summe Auszahlungen investive Gebarung</b>	<b>151.249,82</b>	<b>172.900,00</b>	<b>-21.650,18</b>
<b>SA2</b>	<b>SA2</b>	<b>Saldo (2) Geldfluss aus der Investiven Gebarung (33-34)</b>	<b>32.943,74</b>	<b>-48.500,00</b>	<b>81.443,74</b>
<b>SA3</b>	<b>SA3</b>	<b>Saldo (3) Nettofinanzierungssaldo (SA1+SA2)</b>	<b>186.354,48</b>	<b>153.700,00</b>	<b>32.654,48</b>
2	3511	Einz. aus empf. Darl. von öffentl. Körpersch. u. Rechtsträg.	4.850,90	5.100,00	-249,10
1	351	Einzahlungen aus der Aufnahme von Finanzschulden	4.850,90	5.100,00	-249,10

**Rechnungsabschluss 2022**

**Finanzierungsrechnung Bereichsbudget 8 / Dienstleistungen - interne Vergütungen enthalten**

<b>Ebene</b>	<b>Code</b>	<b>Mittelverwendungs- und -aufbringungsgruppe (1. &amp; 2.Ebene)</b>	<b>RA 2022</b>	<b>VA 2022</b>	<b>Differenz</b>
1	353	Einz. infolge Kapitaltausch b. derivat. Fin.instr. m.Grundg.	0,00	0,00	0,00
1	355	Einzahlungen aus dem Abgang von Finanzinstrumenten	0,00	0,00	0,00
<b>SU</b>	<b>35</b>	<b>Summe Einzahlungen aus der Finanzierungstätigkeit</b>	<b>4.850,90</b>	<b>5.100,00</b>	<b>-249,10</b>
2	3611	Ausz. aus empf. Darl. von öffentl. Körpersch. u. Rechtsträg.	1.424,27	1.500,00	-75,73
1	361	Auszahlungen aus der Tilgung von Finanzschulden	1.424,27	1.500,00	-75,73
1	363	Ausz. infolge Kapitaltausch b. derivat. Fin.instr. m.Grundg.	0,00	0,00	0,00
1	365	Auszahlungen für den Erwerb von Finanzinstrumenten	0,00	0,00	0,00
<b>SU</b>	<b>36</b>	<b>Summe Auszahlungen aus der Finanzierungstätigkeit</b>	<b>1.424,27</b>	<b>1.500,00</b>	<b>-75,73</b>
<b>SA4</b>	<b>SA4</b>	<b>Saldo (4) Geldfluss aus der Finanzierungstätigkeit (35-36)</b>	<b>3.426,63</b>	<b>3.600,00</b>	<b>-173,37</b>
<b>SA5</b>	<b>SA5</b>	<b>Saldo (5) Geldfluss aus VA-wirksamer Gebarung (SA3+SA4)</b>	<b>189.781,11</b>	<b>157.300,00</b>	<b>32.481,11</b>
1	370	Einzahlungen aus operativer Gebarung für investive Vorhaben	0,00	0,00	0,00
1	380	Auszahlungen aus operativer Gebarung für investive Vorhaben	0,00	0,00	0,00
<b>SA51</b>	<b>SA51</b>	<b>Saldo Geldfluss aus operativer Gebarung für invest. Vorhaben</b>	<b>0,00</b>	<b>0,00</b>	<b>0,00</b>

**Rechnungsabschluss 2022**

**Ergebnisrechnung Bereichsbudget 9 / Finanzwirtschaft - interne Vergütungen enthalten**

<b>Ebene</b>	<b>Code</b>	<b>Mittelverwendungs- und -aufbringungsgruppe (1. &amp; 2.Ebene)</b>	<b>RA 2022</b>	<b>VA 2022</b>	<b>Differenz</b>
2	2111	Erträge aus eigenen Abgaben	534.411,87	446.100,00	88.311,87
2	2112	Erträge aus Ertragsanteilen	3.208.615,72	3.105.100,00	103.515,72
2	2116	Erträge aus Veräußerung und sonstige Erträge	248,03	0,00	248,03
1	211	Erträge aus der operativen Verwaltungstätigkeit	3.743.275,62	3.551.200,00	192.075,62
2	2121	Transferertrag von Trägern des öffentlichen Rechts	360.914,55	351.400,00	9.514,55
1	212	Erträge aus Transfers	360.914,55	351.400,00	9.514,55
2	2131	Erträge aus Zinsen	28,43	300,00	-271,57
1	213	Finanzerträge	28,43	300,00	-271,57
<b>SU</b>	<b>21</b>	<b>Summe Erträge</b>	<b>4.104.218,60</b>	<b>3.902.900,00</b>	<b>201.318,60</b>
1	221	Personalaufwand	0,00	0,00	0,00
2	2223	Leasing- und Mietaufwand	9,82	100,00	-90,18
2	2225	Sonstiger Sachaufwand	7,12	200,00	-192,88
1	222	Sachaufwand (ohne Transferaufwand)	16,94	300,00	-283,06
2	2231	Transferaufwand an Träger des öffentlichen Rechts	124.000,48	121.900,00	2.100,48
1	223	Transferaufwand (laufende Transfers und Kapitaltransfers)	124.000,48	121.900,00	2.100,48
2	2244	Sonstiger Finanzaufwand	5.034,14	5.100,00	-65,86
1	224	Finanzaufwand	5.034,14	5.100,00	-65,86
<b>SU</b>	<b>22</b>	<b>Summe Aufwendungen</b>	<b>129.051,56</b>	<b>127.300,00</b>	<b>1.751,56</b>
<b>SA0</b>	<b>SA0</b>	<b>(0) Nettoergebnis (21-22)</b>	<b>3.975.167,04</b>	<b>3.775.600,00</b>	<b>199.567,04</b>
1	230	Entnahmen von Haushaltsrücklagen	0,00	0,00	0,00
2	2401	Zuweisung an Haushaltsrücklagen	3,02	100,00	-96,98
1	240	Zuweisung an Haushaltsrücklagen	3,02	100,00	-96,98

**Rechnungsabschluss 2022**

**Ergebnisrechnung Bereichsbudget 9 / Finanzwirtschaft - interne Vergütungen enthalten**

<b>Ebene</b>	<b>Code</b>	<b>Mittelverwendungs- und -aufbringungsgruppe (1. &amp; 2.Ebene)</b>	<b>RA 2022</b>	<b>VA 2022</b>	<b>Differenz</b>
SA0R	SA0R	Saldo Haushaltsrücklagen	-3,02	-100,00	96,98
SA00	SA00	Nettoergebnis nach Zuweisung und Entnahmen von HH-Rücklagen	3.975.164,02	3.775.500,00	199.664,02

**Rechnungsabschluss 2022**

**Finanzierungsrechnung Bereichsbudget 9 / Finanzwirtschaft - interne Vergütungen enthalten**

<b>Ebene</b>	<b>Code</b>	<b>Mittelverwendungs- und -aufbringungsgruppe (1. &amp; 2.Ebene)</b>	<b>RA 2022</b>	<b>VA 2022</b>	<b>Differenz</b>
2	3111	Einzahlungen aus eigenen Abgaben	538.712,70	446.100,00	92.612,70
2	3112	Einzahlungen aus Ertragsanteilen	3.208.615,72	3.105.100,00	103.515,72
2	3116	Einzahlungen aus Veräußerung von GWG und sonst. Einzahlungen	193,19	0,00	193,19
1	311	Einzahlungen aus der operativen Verwaltungstätigkeit	3.747.521,61	3.551.200,00	196.321,61
2	3121	Transferzahlungen von Trägern des öffentlichen Rechts	358.980,87	351.400,00	7.580,87
1	312	Einzahlungen aus Transfers (ohne Kapitaltransfers)	358.980,87	351.400,00	7.580,87
2	3131	Einzahlungen aus Zinserträgen	28,43	300,00	-271,57
1	313	Einzahlungen aus Finanzerträgen	28,43	300,00	-271,57
<b>SU</b>	<b>31</b>	<b>Summe Einzahlungen operative Gebarung</b>	<b>4.106.530,91</b>	<b>3.902.900,00</b>	<b>203.630,91</b>
1	321	Auszahlungen aus Personalaufwand	0,00	0,00	0,00
2	3223	Auszahlungen für Leasing- und Mietaufwand	9,82	100,00	-90,18
2	3225	Sonstige Auszahlungen aus Sachaufwand	7,12	200,00	-192,88
1	322	Auszahlungen aus Sachaufwand (ohne Transferaufwand)	16,94	300,00	-283,06
2	3231	Transferzahlungen an Träger des öffentlichen Rechts	124.000,48	121.900,00	2.100,48
1	323	Auszahlungen aus Transfers (ohne Kapitaltransfers)	124.000,48	121.900,00	2.100,48
2	3244	Sonstige Auszahlungen aus Finanzaufwendungen	5.019,14	5.100,00	-80,86
1	324	Auszahlungen aus Finanzaufwand	5.019,14	5.100,00	-80,86
<b>SU</b>	<b>32</b>	<b>Summe Auszahlungen operative Gebarung</b>	<b>129.036,56</b>	<b>127.300,00</b>	<b>1.736,56</b>
<b>SA1</b>	<b>SA1</b>	<b>Saldo (1) Geldfluss aus der Operativen Gebarung (31-32)</b>	<b>3.977.494,35</b>	<b>3.775.600,00</b>	<b>201.894,35</b>
1	331	Einzahlungen aus der Investitionstätigkeit	0,00	0,00	0,00
1	332	Einz. a.d. Rückzahlung von Darlehen u. gewähr. Vorschüssen	0,00	0,00	0,00
1	333	Einzahlungen aus Kapitaltransfers	0,00	0,00	0,00
<b>SU</b>	<b>33</b>	<b>Summe Einzahlungen investive Gebarung</b>	<b>0,00</b>	<b>0,00</b>	<b>0,00</b>

**Rechnungsabschluss 2022**  
**Finanzierungsrechnung Bereichsbudget 9 / Finanzwirtschaft - interne Vergütungen enthalten**

<b>Ebene</b>	<b>Code</b>	<b>Mittelverwendungs- und -aufbringungsgruppe (1. &amp; 2.Ebene)</b>	<b>RA 2022</b>	<b>VA 2022</b>	<b>Differenz</b>
1	341	Auszahlungen aus der Investitionstätigkeit	0,00	0,00	0,00
1	342	Ausz. von gewährten Darlehen sowie gewährten Vorschüssen	0,00	0,00	0,00
1	343	Auszahlungen aus Kapitaltransfers	0,00	0,00	0,00
<b>SU</b>	<b>34</b>	<b>Summe Auszahlungen investive Gebarung</b>	<b>0,00</b>	<b>0,00</b>	<b>0,00</b>
<b>SA2</b>	<b>SA2</b>	<b>Saldo (2) Geldfluss aus der Investiven Gebarung (33-34)</b>	<b>0,00</b>	<b>0,00</b>	<b>0,00</b>
<b>SA3</b>	<b>SA3</b>	<b>Saldo (3) Nettofinanzierungssaldo (SA1+SA2)</b>	<b>3.977.494,35</b>	<b>3.775.600,00</b>	<b>201.894,35</b>
1	351	Einzahlungen aus der Aufnahme von Finanzschulden	0,00	0,00	0,00
1	353	Einz. infolge Kapitaltausch b. derivat. Fin.instr. m.Grundg.	0,00	0,00	0,00
1	355	Einzahlungen aus dem Abgang von Finanzinstrumenten	0,00	0,00	0,00
<b>SU</b>	<b>35</b>	<b>Summe Einzahlungen aus der Finanzierungstätigkeit</b>	<b>0,00</b>	<b>0,00</b>	<b>0,00</b>
1	361	Auszahlungen aus der Tilgung von Finanzschulden	0,00	0,00	0,00
1	363	Ausz. infolge Kapitaltausch b. derivat. Fin.instr. m.Grundg.	0,00	0,00	0,00
1	365	Auszahlungen für den Erwerb von Finanzinstrumenten	0,00	0,00	0,00
<b>SU</b>	<b>36</b>	<b>Summe Auszahlungen aus der Finanzierungstätigkeit</b>	<b>0,00</b>	<b>0,00</b>	<b>0,00</b>
<b>SA4</b>	<b>SA4</b>	<b>Saldo (4) Geldfluss aus der Finanzierungstätigkeit (35-36)</b>	<b>0,00</b>	<b>0,00</b>	<b>0,00</b>
<b>SA5</b>	<b>SA5</b>	<b>Saldo (5) Geldfluss aus VA-wirksamer Gebarung (SA3+SA4)</b>	<b>3.977.494,35</b>	<b>3.775.600,00</b>	<b>201.894,35</b>
1	370	Einzahlungen aus operativer Gebarung für investive Vorhaben	0,00	0,00	0,00
1	380	Auszahlungen aus operativer Gebarung für investive Vorhaben	0,00	0,00	0,00
<b>SA51</b>	<b>SA51</b>	<b>Saldo Geldfluss aus operativer Gebarung für invest. Vorhaben</b>	<b>0,00</b>	<b>0,00</b>	<b>0,00</b>

**Rechnungsabschluss 2022**  
**Detailnachweis RA / 000 Gewählte Gemeindeorgane - interne Vergütungen enthalten**

Fonds	Konto	Bezeichnung	ERA 2022	EVA 2022	Differenz	FRA 2022	FVA 2022	Differenz
<b>Fonds 000000</b>		<b>Gewählte Gemeindeorgane</b>						
<b>Operative Gebarung</b>								
000000	829010	Sonstige Einnahmen - Bürgermeister	735,00	300,00	435,00	735,00	300,00	435,00
2	2116/3116	Erträge / Einz. aus Veräußerung/GWG u. sonst. Erträge/Einz.	735,00	300,00	435,00	735,00	300,00	435,00
<b>1</b>	<b>211/311</b>	<b>Erträge / Einzahl. aus der operativen Verwaltungstätigkeit</b>	<b>735,00</b>	<b>300,00</b>	<b>435,00</b>	<b>735,00</b>	<b>300,00</b>	<b>435,00</b>
<b>SU</b>	<b>21/31</b>	<b>Summe Erträge / Einzahlungen operative Gebarung</b>	<b>735,00</b>	<b>300,00</b>	<b>435,00</b>	<b>735,00</b>	<b>300,00</b>	<b>435,00</b>
000000	581000	Sonstige Dienstgeberbeiträge zur soz. Sicherheit	0,00	3.500,00	-3.500,00	0,00	3.500,00	-3.500,00
000000	581099	Sonstige Dienstgeberbeiträge	6.777,12	6.900,00	-122,88	6.777,12	6.900,00	-122,88
000000	582000	Sonstige Dienstgeberbeiträge	3.387,96	0,00	3.387,96	3.387,96	0,00	3.387,96
2	2212/3212	Gesetzlicher und freiwilliger Sozialaufwand / Auszahlungen	10.165,08	10.400,00	-234,92	10.165,08	10.400,00	-234,92
<b>1</b>	<b>221/321</b>	<b>Personalaufwand / Auszahlungen aus Personalaufwand</b>	<b>10.165,08</b>	<b>10.400,00</b>	<b>-234,92</b>	<b>10.165,08</b>	<b>10.400,00</b>	<b>-234,92</b>
000000	457000	Druckwerke	803,60	300,00	503,60	752,27	300,00	452,27
2	2221/3221	Gebrauchs- und Verbrauchsgüter, Handelswaren / Auszahlungen	803,60	300,00	503,60	752,27	300,00	452,27
000000	670000	Versicherungen	555,68	600,00	-44,32	555,68	600,00	-44,32
2	2222/3222	Verwaltungs- und Betriebsaufwand / Auszahlungen	555,68	600,00	-44,32	555,68	600,00	-44,32
000000	721000	Bezüge der gewählten Organe	95.838,40	96.700,00	-861,60	95.838,40	96.700,00	-861,60
000000	721200	Sitzungsgelder	17.520,00	26.900,00	-9.380,00	17.520,00	26.900,00	-9.380,00
2	2225/3225	Sonstiger Sachaufwand / Sonstige Auszahl. aus Sachaufwand	113.358,40	123.600,00	-10.241,60	113.358,40	123.600,00	-10.241,60
<b>1</b>	<b>222/322</b>	<b>Sachaufwand / Auszahlungen aus Sachaufwand (o.Transferaufw.)</b>	<b>114.717,68</b>	<b>124.500,00</b>	<b>-9.782,32</b>	<b>114.666,35</b>	<b>124.500,00</b>	<b>-9.833,65</b>
000000	752400	Beitrag Pensionsfonds Bürgemeister - Gde.servz.	14.850,00	15.000,00	-150,00	13.600,00	15.000,00	-1.400,00
2	2231/3231	Transferaufwand / -zahlungen an Träger des öffentl. Rechts	14.850,00	15.000,00	-150,00	13.600,00	15.000,00	-1.400,00
<b>1</b>	<b>223/323</b>	<b>Transferaufwand (lfd. u.KTs) / Auszahl. Transfers (ohne KT's)</b>	<b>14.850,00</b>	<b>15.000,00</b>	<b>-150,00</b>	<b>13.600,00</b>	<b>15.000,00</b>	<b>-1.400,00</b>
<b>SU</b>	<b>22/32</b>	<b>Summe Aufwendungen / Auszahlungen operative Gebarung</b>	<b>139.732,76</b>	<b>149.900,00</b>	<b>-10.167,24</b>	<b>138.431,43</b>	<b>149.900,00</b>	<b>-11.468,57</b>
<b>SA</b>	<b>SA0/SA1</b>	<b>(0) Nettoergeb. (21-22) / SA (1) Geldfluss op. Geb. (31-32)</b>	<b>-138.997,76</b>	<b>-149.600,00</b>	<b>10.602,24</b>	<b>-137.696,43</b>	<b>-149.600,00</b>	<b>11.903,57</b>
<b>SA</b>	<b>SA0R</b>	<b>Saldo Haushaltsrücklagen</b>	<b>0,00</b>	<b>0,00</b>	<b>0,00</b>			
<b>SA</b>	<b>SA00</b>	<b>Nettoergebnis nach Zuweisung und Entnahmen von HH-Rücklagen</b>	<b>-138.997,76</b>	<b>-149.600,00</b>	<b>10.602,24</b>			



**Rechnungsabschluss 2022**  
**Detailnachweis RA / 000 Gewählte Gemeindeorgane - interne Vergütungen enthalten**

Fonds	Konto	Bezeichnung	ERA 2022	EVA 2022	Differenz	FRA 2022	FVA 2022	Differenz
<b>Investive Gebarung</b>								
SU	33	Summe Einzahlungen investive Gebarung				0,00	0,00	0,00
SU	34	Summe Auszahlungen investive Gebarung				0,00	0,00	0,00
SA	SA2	Saldo (2) Geldfluss aus der Investiven Gebarung (33-34)				0,00	0,00	0,00
SA	SA3	Saldo (3) Nettofinanzierungssaldo (SA1+SA2)				-137.696,43	-149.600,00	11.903,57
<b>Finanzierungstätigkeit</b>								
SU	35	Summe Einzahlungen aus der Finanzierungstätigkeit				0,00	0,00	0,00
SU	36	Summe Auszahlungen aus der Finanzierungstätigkeit				0,00	0,00	0,00
SA	SA4	Saldo (4) Geldfluss aus der Finanzierungstätigkeit (35-36)				0,00	0,00	0,00
SA	SA5	Saldo (5) Geldfluss aus VA-wirksamer Gebarung (SA3+SA4)				-137.696,43	-149.600,00	11.903,57
<b>Verrechnung zw. operativer Gebarung und investiven Vorhaben</b>								
SA	SA51	Saldo Geldfluss aus operativer Gebarung für invest. Vorhaben				0,00	0,00	0,00
<b>UA 000</b>	<b>Gewählte Gemeindeorgane</b>							
UA 000	SA0/SA1	(0) Nettoergeb. (21-22) / SA (1) Geldfluss op. Geb. (31-32)	-138.997,76	-149.600,00	10.602,24	-137.696,43	-149.600,00	11.903,57
UA 000	SA00	Nettoergebnis nach Zuweisung und Entnahmen von HH-Rücklagen	-138.997,76	-149.600,00	10.602,24			
UA 000	SA2	Saldo (2) Geldfluss aus der Investiven Gebarung (33-34)				0,00	0,00	0,00
UA 000	SA3	Saldo (3) Nettofinanzierungssaldo (SA1+SA2)				-137.696,43	-149.600,00	11.903,57
UA 000	SA4	Saldo (4) Geldfluss aus der Finanzierungstätigkeit (35-36)				0,00	0,00	0,00
UA 000	SA5	Saldo (5) Geldfluss aus VA-wirksamer Gebarung (SA3+SA4)				-137.696,43	-149.600,00	11.903,57

**Rechnungsabschluss 2022**

**Detailnachweis RA / 000 Gewählte Gemeindeorgane - interne Vergütungen enthalten**

Fonds	Konto	Bezeichnung	ERA 2022	EVA 2022	Differenz	FRA 2022	FVA 2022	Differenz
<b>A 00</b>		<b>Gewählte Gemeindeorgane</b>						
A 00	SA0/SA1	(0) Nettoergeb. (21-22) / SA (1) Geldfluss op. Geb. (31-32)	-138.997,76	-149.600,00	10.602,24	-137.696,43	-149.600,00	11.903,57
A 00	SA00	Nettoergebnis nach Zuweisung und Entnahmen von HH-Rücklagen	-138.997,76	-149.600,00	10.602,24			
A 00	SA2	Saldo (2) Geldfluss aus der Investiven Gebarung (33-34)				0,00	0,00	0,00
A 00	SA3	Saldo (3) Nettofinanzierungssaldo (SA1+SA2)				-137.696,43	-149.600,00	11.903,57
A 00	SA4	Saldo (4) Geldfluss aus der Finanzierungstätigkeit (35-36)				0,00	0,00	0,00
A 00	SA5	Saldo (5) Geldfluss aus VA-wirksamer Gebarung (SA3+SA4)				-137.696,43	-149.600,00	11.903,57
A 00	SA51	Saldo Geldfluss aus operativer Gebarung für invest. Vorhaben				0,00	0,00	0,00

**Rechnungsabschluss 2022**  
**Detailnachweis RA / 010 Zentralamt - interne Vergütungen enthalten**

Fonds	Konto	Bezeichnung	ERA 2022	EVA 2022	Differenz	FRA 2022	FVA 2022	Differenz
<b>Fonds 010000</b>		<b>Zentralamt</b>						
<b>Operative Gebarung</b>								
010000	810309	Leistungserlöse Personalkosten Zentralamt	31.000,00	31.000,00	0,00	31.000,00	31.000,00	0,00
010000	816000	Kostenbeiträge (Kostenersätze) für sonst. Leist.	5.118,07	2.500,00	2.618,07	5.034,98	2.500,00	2.534,98
2	2114/3114	Erträge / Einzahlungen aus Leistungen	36.118,07	33.500,00	2.618,07	36.034,98	33.500,00	2.534,98
010000	829000	Sonstige Erträge	40,08	300,00	-259,92	40,08	300,00	-259,92
2	2116/3116	Erträge / Einz. aus Veräußerung/GWG u. sonst. Erträge/Einz.	40,08	300,00	-259,92	40,08	300,00	-259,92
010000	817000	Erträge aus der Aufl. von sonst. Rückst.	27.932,84	0,00	27.932,84	0,00	0,00	0,00
010000	817500	Erträge aus der Aufl. von sonst. Rückst. - Jubiläu	64,13	0,00	64,13	0,00	0,00	0,00
2	2117	Nicht finanzierungswirksame operative Erträge	27.996,97	0,00	27.996,97	0,00	0,00	0,00
<b>1</b>	<b>211/311</b>	<b>Erträge / Einzahl. aus der operativen Verwaltungstätigkeit</b>	<b>64.155,12</b>	<b>33.800,00</b>	<b>30.355,12</b>	<b>36.075,06</b>	<b>33.800,00</b>	<b>2.275,06</b>
010000	813000	Erträge aus der Aufl. von IZ (Kapitaltrans.)	2.714,54	2.800,00	-85,46	0,00	0,00	0,00
2	2127	Nicht finanzierungswirksamer Transferertrag	2.714,54	2.800,00	-85,46	0,00	0,00	0,00
<b>1</b>	<b>212/312</b>	<b>Erträge aus Transfers / Einzahl. aus Transfers (ohne KTs)</b>	<b>2.714,54</b>	<b>2.800,00</b>	<b>-85,46</b>	<b>0,00</b>	<b>0,00</b>	<b>0,00</b>
<b>SU 21/31</b>		<b>Summe Erträge / Einzahlungen operative Gebarung</b>	<b>66.869,66</b>	<b>36.600,00</b>	<b>30.269,66</b>	<b>36.075,06</b>	<b>33.800,00</b>	<b>2.275,06</b>
010000	500000	Geldbezüge der Beamten der Verwaltung	85.433,08	85.100,00	333,08	85.433,08	85.100,00	333,08
010000	510000	Geldbezüge d. Vertragsbed. der Verw.	239.701,82	237.900,00	1.801,82	239.701,82	237.900,00	1.801,82
010000	565000	Mehrleistungsvergütungen	24.154,91	36.200,00	-12.045,09	24.154,91	36.200,00	-12.045,09
010000	565100	Leistungsprämien gem. K-GMG	1.978,74	2.000,00	-21,26	1.978,74	2.000,00	-21,26
010000	569000	Sonstige Nebengebühren	11.012,28	11.000,00	12,28	11.012,28	11.000,00	12,28
2	2211/3211	Personalaufwand / Ausz. (Bezüge, Nebengeb., Mehrleistungen)	362.280,83	372.200,00	-9.919,17	362.280,83	372.200,00	-9.919,17
010000	580000	Dienstgeberbeiträge FLAF	14.238,76	14.700,00	-461,24	14.238,76	14.700,00	-461,24
010000	581200	Abfertigungsversicherung	18.339,60	18.600,00	-260,40	18.339,60	18.600,00	-260,40
010000	582000	Sonstige Dienstgeberbeiträge	58.744,53	59.900,00	-1.155,47	58.744,53	59.900,00	-1.155,47
010000	590000	Freiwillige Sozialleistungen (nur Parl.)	820,00	800,00	20,00	820,00	800,00	20,00
2	2212/3212	Gesetzlicher und freiwilliger Sozialaufwand / Auszahlungen	92.142,89	94.000,00	-1.857,11	92.142,89	94.000,00	-1.857,11

**Rechnungsabschluss 2022**  
**Detailnachweis RA / 010 Zentralamt - interne Vergütungen enthalten**

Fonds	Konto	Bezeichnung	ERA 2022	EVA 2022	Differenz	FRA 2022	FVA 2022	Differenz
010000	563000	Sonstige Aufwandsentschädigungen	4.243,08	4.300,00	-56,92	4.243,08	4.300,00	-56,92
2	2213/3213	Sonstiger Personalaufwand / Ausz. aus sonst. Personalaufw.	4.243,08	4.300,00	-56,92	4.243,08	4.300,00	-56,92
010000	592000	Dot. von Rückstel. für Jubiläumszuwendungen	6.878,06	13.800,00	-6.921,94	0,00	0,00	0,00
010000	593000	Dot. von Rückstellungen für nicht kons. Urlaube	32.554,49	0,00	32.554,49	0,00	0,00	0,00
010000	593100	Dot. von Rückstellungen für nicht kons. ZA	1.829,24	0,00	1.829,24	0,00	0,00	0,00
2	2214	Nicht finanzierungswirksamer Personalaufwand	41.261,79	13.800,00	27.461,79	0,00	0,00	0,00
<b>1</b>	<b>221/321</b>	<b>Personalaufwand / Auszahlungen aus Personalaufwand</b>	<b>499.928,59</b>	<b>484.300,00</b>	<b>15.628,59</b>	<b>458.666,80</b>	<b>470.500,00</b>	<b>-11.833,20</b>
010000	400000	Geringwertige Wirtschaftsg. Anlageverm.	532,04	500,00	32,04	532,04	500,00	32,04
010000	454000	Reinigungsmittel	30,22	100,00	-69,78	30,22	100,00	-69,78
010000	456000	Schreib-, Zeichen- und son. Büromittel	2.475,72	2.500,00	-24,28	2.475,72	2.500,00	-24,28
010000	457000	Druckwerke	4.393,26	5.000,00	-606,74	4.068,48	5.000,00	-931,52
010000	459000	Sonstige Verbrauchsgüter	286,81	300,00	-13,19	286,81	300,00	-13,19
2	2221/3221	Gebrauchs- und Verbrauchsgüter, Handelswaren / Auszahlungen	7.718,05	8.400,00	-681,95	7.393,27	8.400,00	-1.006,73
010000	600100	Strom	614,73	1.200,00	-585,27	614,73	1.200,00	-585,27
010000	630000	Postdienste	14.786,19	13.400,00	1.386,19	13.489,86	13.400,00	89,86
010000	631000	Telekommunikationsdienste	15.155,88	14.500,00	655,88	15.155,88	14.500,00	655,88
010000	640000	Rechtskosten	3.147,60	2.500,00	647,60	3.147,60	2.500,00	647,60
010000	670000	Versicherungen	3.730,51	3.600,00	130,51	3.730,51	3.600,00	130,51
2	2222/3222	Verwaltungs- und Betriebsaufwand / Auszahlungen	37.434,91	35.200,00	2.234,91	36.138,58	35.200,00	938,58
010000	700000	Miet- und Pachtufwand	18.279,86	18.000,00	279,86	18.279,86	18.000,00	279,86
2	2223/3223	Leasing- und Mietaufwand / Ausz. für Leasing- u. Mietaufwand	18.279,86	18.000,00	279,86	18.279,86	18.000,00	279,86
010000	618100	Instandhaltung u. Wartung EDV	13.445,67	13.500,00	-54,33	13.445,67	13.500,00	-54,33
2	2224/3224	Instandhaltung / Auszahlungen für Instandhaltung	13.445,67	13.500,00	-54,33	13.445,67	13.500,00	-54,33
010000	720109	Leistungen Bauhof Arbeit	1.680,00	300,00	1.380,00	1.680,00	300,00	1.380,00
010000	720119	Leistungen Schulwart	4.545,00	700,00	3.845,00	4.545,00	700,00	3.845,00
010000	720209	Leistungen Bauhof Maschinen	233,00	100,00	133,00	233,00	100,00	133,00
010000	724000	Reisegebühren	233,88	300,00	-66,12	233,88	300,00	-66,12

**Rechnungsabschluss 2022**  
**Detailnachweis RA / 010 Zentralamt - interne Vergütungen enthalten**

Fonds	Konto	Bezeichnung	ERA 2022	EVA 2022	Differenz	FRA 2022	FVA 2022	Differenz
010000	728000	Entgelte für sonstige Leistungen	29.051,75	23.000,00	6.051,75	28.673,27	23.000,00	5.673,27
2	2225/3225	Sonstiger Sachaufwand / Sonstige Auszahl. aus Sachaufwand	35.743,63	24.400,00	11.343,63	35.365,15	24.400,00	10.965,15
010000	680300	Planm. Afa Gebäude/Bauten	5.125,81	5.200,00	-74,19	0,00	0,00	0,00
010000	680500	Planm. Afa Sonderanlagen	253,18	300,00	-46,82	0,00	0,00	0,00
010000	680700	Planm. Afa Amts, Betriebs/Geschäftsausstattung	6.210,51	7.000,00	-789,49	0,00	0,00	0,00
2	2226/3226	Nicht finanz.wirks. Sachaufw. / Ausz. Inanspruchn.Haftungen	11.589,50	12.500,00	-910,50	0,00	0,00	0,00
<b>1</b>	<b>222/322</b>	<b>Sachaufwand / Auszahlungen aus Sachaufwand (o.Transferaufw.)</b>	<b>124.211,62</b>	<b>112.000,00</b>	<b>12.211,62</b>	<b>110.622,53</b>	<b>99.500,00</b>	<b>11.122,53</b>
<b>SU</b>	<b>22/32</b>	<b>Summe Aufwendungen / Auszahlungen operative Gebarung</b>	<b>624.140,21</b>	<b>596.300,00</b>	<b>27.840,21</b>	<b>569.289,33</b>	<b>570.000,00</b>	<b>-710,67</b>
<b>SA</b>	<b>SA0/SA1</b>	<b>(0) Nettoergeb. (21-22) / SA (1) Geldfluss op. Geb. (31-32)</b>	<b>-557.270,55</b>	<b>-559.700,00</b>	<b>2.429,45</b>	<b>-533.214,27</b>	<b>-536.200,00</b>	<b>2.985,73</b>
<b>SA</b>	<b>SA0R</b>	<b>Saldo Haushaltsrücklagen</b>	<b>0,00</b>	<b>0,00</b>	<b>0,00</b>			
<b>SA</b>	<b>SA00</b>	<b>Nettoergebnis nach Zuweisung und Entnahmen von HH-Rücklagen</b>	<b>-557.270,55</b>	<b>-559.700,00</b>	<b>2.429,45</b>			
<b>Investive Gebarung</b>								
010000	300000	Kapitaltransfers von Bund, -fonds und -kammern				123.835,94	123.800,00	35,94
010000	300100	Kapitaltransf. von Bund - Abstimmungsspende				0,00	37.500,00	-37.500,00
010000	301100	Kapitaltransfers Länder - BZ i.R.				0,00	26.700,00	-26.700,00
010000	301200	Kapitaltransfers Länder - BZ a.R.				20.000,00	112.000,00	-92.000,00
2	3331	Kapitaltransferzahlungen von Trägern des öffentlichen Rechts				143.835,94	300.000,00	-156.164,06
<b>1</b>	<b>333</b>	<b>Einzahlungen aus Kapitaltransfers</b>				<b>143.835,94</b>	<b>300.000,00</b>	<b>-156.164,06</b>
<b>SU</b>	<b>33</b>	<b>Summe Einzahlungen investive Gebarung</b>				<b>143.835,94</b>	<b>300.000,00</b>	<b>-156.164,06</b>
010000	000000	Bebaute Grundstücke				229.688,74	0,00	229.688,74
010000	001000	Unbebaute Grundstücke				0,00	224.200,00	-224.200,00
2	3412	Ausz. für den Erwerb von Grundstücken & Grundstückseinricht.				229.688,74	224.200,00	5.488,74
010000	061000	Im Bau befindliche Gebäude und Bauten				0,00	75.800,00	-75.800,00
2	3413	Auszahlungen für den Erwerb von Gebäuden und Bauten				0,00	75.800,00	-75.800,00
<b>1</b>	<b>341</b>	<b>Auszahlungen aus der Investitionstätigkeit</b>				<b>229.688,74</b>	<b>300.000,00</b>	<b>-70.311,26</b>
<b>SU</b>	<b>34</b>	<b>Summe Auszahlungen investive Gebarung</b>				<b>229.688,74</b>	<b>300.000,00</b>	<b>-70.311,26</b>

**Rechnungsabschluss 2022**  
**Detailnachweis RA / 010 Zentralamt - interne Vergütungen enthalten**

Fonds	Konto	Bezeichnung	ERA 2022	EVA 2022	Differenz	FRA 2022	FVA 2022	Differenz
SA	SA2	Saldo (2) Geldfluss aus der Investiven Gebarung (33-34)				-85.852,80	0,00	-85.852,80
SA	SA3	Saldo (3) Nettofinanzierungssaldo (SA1+SA2)				-619.067,07	-536.200,00	-82.867,07
<b>Finanzierungstätigkeit</b>								
SU	35	Summe Einzahlungen aus der Finanzierungstätigkeit				0,00	0,00	0,00
SU	36	Summe Auszahlungen aus der Finanzierungstätigkeit				0,00	0,00	0,00
SA	SA4	Saldo (4) Geldfluss aus der Finanzierungstätigkeit (35-36)				0,00	0,00	0,00
SA	SA5	Saldo (5) Geldfluss aus VA-wirksamer Gebarung (SA3+SA4)				-619.067,07	-536.200,00	-82.867,07
<b>Verrechnung zw. operativer Gebarung und investiven Vorhaben</b>								
SA	SA51	Saldo Geldfluss aus operativer Gebarung für invest. Vorhaben				0,00	0,00	0,00
<b>UA 010 Zentralamt</b>								
UA 010	SA0/SA1	(0) Nettoergeb. (21-22) / SA (1) Geldfluss op. Geb. (31-32)	-557.270,55	-559.700,00	2.429,45	-533.214,27	-536.200,00	2.985,73
UA 010	SA00	Nettoergebnis nach Zuweisung und Entnahmen von HH-Rücklagen	-557.270,55	-559.700,00	2.429,45			
UA 010	SA2	Saldo (2) Geldfluss aus der Investiven Gebarung (33-34)				-85.852,80	0,00	-85.852,80
UA 010	SA3	Saldo (3) Nettofinanzierungssaldo (SA1+SA2)				-619.067,07	-536.200,00	-82.867,07
UA 010	SA4	Saldo (4) Geldfluss aus der Finanzierungstätigkeit (35-36)				0,00	0,00	0,00
UA 010	SA5	Saldo (5) Geldfluss aus VA-wirksamer Gebarung (SA3+SA4)				-619.067,07	-536.200,00	-82.867,07

**Rechnungsabschluss 2022**  
**Detailnachweis RA / 012 Hilfsamt - interne Vergütungen enthalten**

Fonds	Konto	Bezeichnung	ERA 2022	EVA 2022	Differenz	FRA 2022	FVA 2022	Differenz
<b>Fonds 012000</b>		<b>Hilfsamt</b>						
<b>Operative Gebarung</b>								
<b>SU 21/31</b>		<b>Summe Erträge / Einzahlungen operative Gebarung</b>	<b>0,00</b>	<b>0,00</b>	<b>0,00</b>	<b>0,00</b>	<b>0,00</b>	<b>0,00</b>
012000	720700	Umlage Verwaltungsgemeinschaft	33.439,56	33.400,00	39,56	33.439,56	33.400,00	39,56
2	2225/3225	Sonstiger Sachaufwand / Sonstige Auszahl. aus Sachaufwand	33.439,56	33.400,00	39,56	33.439,56	33.400,00	39,56
<b>1</b>	<b>222/322</b>	<b>Sachaufwand / Auszahlungen aus Sachaufwand (o.Transferaufw.)</b>	<b>33.439,56</b>	<b>33.400,00</b>	<b>39,56</b>	<b>33.439,56</b>	<b>33.400,00</b>	<b>39,56</b>
012000	754300	Beitrag Gemeindeservicezentrum	2.693,64	2.700,00	-6,36	2.693,64	2.700,00	-6,36
2	2231/3231	Transferaufwand / -zahlungen an Träger des öffentl. Rechts	2.693,64	2.700,00	-6,36	2.693,64	2.700,00	-6,36
<b>1</b>	<b>223/323</b>	<b>Transferaufwand (lfd. u.KTs) / Auszahl. Transfers (ohne KTs)</b>	<b>2.693,64</b>	<b>2.700,00</b>	<b>-6,36</b>	<b>2.693,64</b>	<b>2.700,00</b>	<b>-6,36</b>
<b>SU 22/32</b>		<b>Summe Aufwendungen / Auszahlungen operative Gebarung</b>	<b>36.133,20</b>	<b>36.100,00</b>	<b>33,20</b>	<b>36.133,20</b>	<b>36.100,00</b>	<b>33,20</b>
<b>SA SA0/SA1</b>		<b>(0) Nettoergeb. (21-22) / SA (1) Geldfluss op. Geb. (31-32)</b>	<b>-36.133,20</b>	<b>-36.100,00</b>	<b>-33,20</b>	<b>-36.133,20</b>	<b>-36.100,00</b>	<b>-33,20</b>
<b>SA SA0R</b>		<b>Saldo Haushaltsrücklagen</b>	<b>0,00</b>	<b>0,00</b>	<b>0,00</b>			
<b>SA SA00</b>		<b>Nettoergebnis nach Zuweisung und Entnahmen von HH-Rücklagen</b>	<b>-36.133,20</b>	<b>-36.100,00</b>	<b>-33,20</b>			
<b>Investive Gebarung</b>								
<b>SU 33</b>		<b>Summe Einzahlungen investive Gebarung</b>				<b>0,00</b>	<b>0,00</b>	<b>0,00</b>
<b>SU 34</b>		<b>Summe Auszahlungen investive Gebarung</b>				<b>0,00</b>	<b>0,00</b>	<b>0,00</b>
<b>SA SA2</b>		<b>Saldo (2) Geldfluss aus der Investiven Gebarung (33-34)</b>				<b>0,00</b>	<b>0,00</b>	<b>0,00</b>
<b>SA SA3</b>		<b>Saldo (3) Nettofinanzierungssaldo (SA1+SA2)</b>				<b>-36.133,20</b>	<b>-36.100,00</b>	<b>-33,20</b>
<b>Finanzierungstätigkeit</b>								
<b>SU 35</b>		<b>Summe Einzahlungen aus der Finanzierungstätigkeit</b>				<b>0,00</b>	<b>0,00</b>	<b>0,00</b>
<b>SU 36</b>		<b>Summe Auszahlungen aus der Finanzierungstätigkeit</b>				<b>0,00</b>	<b>0,00</b>	<b>0,00</b>
<b>SA SA4</b>		<b>Saldo (4) Geldfluss aus der Finanzierungstätigkeit (35-36)</b>				<b>0,00</b>	<b>0,00</b>	<b>0,00</b>
<b>SA SA5</b>		<b>Saldo (5) Geldfluss aus VA-wirksamer Gebarung (SA3+SA4)</b>				<b>-36.133,20</b>	<b>-36.100,00</b>	<b>-33,20</b>
<b>Verrechnung zw. operativer Gebarung und investiven Vorhaben</b>								
<b>SA SA51</b>		<b>Saldo Geldfluss aus operativer Gebarung für invest. Vorhaben</b>				<b>0,00</b>	<b>0,00</b>	<b>0,00</b>

**Rechnungsabschluss 2022**  
**Detailnachweis RA / 012 Hilfsamt - interne Vergütungen enthalten**

Fonds	Konto	Bezeichnung	ERA 2022	EVA 2022	Differenz	FRA 2022	FVA 2022	Differenz
<b>UA 012</b>		<b>Hilfsamt</b>						
UA 012	SA0/SA1	(0) Nettoergeb. (21-22) / SA (1) Geldfluss op. Geb. (31-32)	-36.133,20	-36.100,00	-33,20	-36.133,20	-36.100,00	-33,20
UA 012	SA00	Nettoergebnis nach Zuweisung und Entnahmen von HH-Rücklagen	-36.133,20	-36.100,00	-33,20			
UA 012	SA2	Saldo (2) Geldfluss aus der Investiven Gebarung (33-34)				0,00	0,00	0,00
UA 012	SA3	Saldo (3) Nettofinanzierungssaldo (SA1+SA2)				-36.133,20	-36.100,00	-33,20
UA 012	SA4	Saldo (4) Geldfluss aus der Finanzierungstätigkeit (35-36)				0,00	0,00	0,00
UA 012	SA5	Saldo (5) Geldfluss aus VA-wirksamer Gebarung (SA3+SA4)				-36.133,20	-36.100,00	-33,20
<b>A 01</b>		<b>Hauptverwaltung</b>						
A 01	SA0/SA1	(0) Nettoergeb. (21-22) / SA (1) Geldfluss op. Geb. (31-32)	-593.403,75	-595.800,00	2.396,25	-569.347,47	-572.300,00	2.952,53
A 01	SA00	Nettoergebnis nach Zuweisung und Entnahmen von HH-Rücklagen	-593.403,75	-595.800,00	2.396,25			
A 01	SA2	Saldo (2) Geldfluss aus der Investiven Gebarung (33-34)				-85.852,80	0,00	-85.852,80
A 01	SA3	Saldo (3) Nettofinanzierungssaldo (SA1+SA2)				-655.200,27	-572.300,00	-82.900,27
A 01	SA4	Saldo (4) Geldfluss aus der Finanzierungstätigkeit (35-36)				0,00	0,00	0,00
A 01	SA5	Saldo (5) Geldfluss aus VA-wirksamer Gebarung (SA3+SA4)				-655.200,27	-572.300,00	-82.900,27
A 01	SA51	Saldo Geldfluss aus operativer Gebarung für invest. Vorhaben				0,00	0,00	0,00



**Rechnungsabschluss 2022**

**Detailnachweis RA / 031 Amt für Raumordnung und Raumplanung - interne Vergütungen enthalten**

Fonds	Konto	Bezeichnung	ERA 2022	EVA 2022	Differenz	FRA 2022	FVA 2022	Differenz
<b>Fonds 031000</b>		<b>Raumordnung und Raumplanung</b>						
<b>Operative Gebarung</b>								
031000	829100	Erträge Einlösung Bebauungsverpflichtungen	14.415,00	0,00	14.415,00	14.415,00	0,00	14.415,00
2	2116/3116	Erträge / Einz. aus Veräußerung/GWG u. sonst. Erträge/Einz.	14.415,00	0,00	14.415,00	14.415,00	0,00	14.415,00
1	211/311	<b>Erträge / Einzahl. aus der operativen Verwaltungstätigkeit</b>	<b>14.415,00</b>	<b>0,00</b>	<b>14.415,00</b>	<b>14.415,00</b>	<b>0,00</b>	<b>14.415,00</b>
SU	21/31	<b>Summe Erträge / Einzahlungen operative Gebarung</b>	<b>14.415,00</b>	<b>0,00</b>	<b>14.415,00</b>	<b>14.415,00</b>	<b>0,00</b>	<b>14.415,00</b>
SU	22/32	<b>Summe Aufwendungen / Auszahlungen operative Gebarung</b>	<b>0,00</b>	<b>0,00</b>	<b>0,00</b>	<b>0,00</b>	<b>0,00</b>	<b>0,00</b>
SA	SA0/SA1	<b>(0) Nettoergeb. (21-22) / SA (1) Geldfluss op. Geb. (31-32)</b>	<b>14.415,00</b>	<b>0,00</b>	<b>14.415,00</b>	<b>14.415,00</b>	<b>0,00</b>	<b>14.415,00</b>
SA	SA0R	Saldo Haushaltsrücklagen	0,00	0,00	0,00			
SA	SA00	<b>Nettoergebnis nach Zuweisung und Entnahmen von HH-Rücklagen</b>	<b>14.415,00</b>	<b>0,00</b>	<b>14.415,00</b>			
<b>Investive Gebarung</b>								
SU	33	<b>Summe Einzahlungen investive Gebarung</b>				<b>0,00</b>	<b>0,00</b>	<b>0,00</b>
SU	34	<b>Summe Auszahlungen investive Gebarung</b>				<b>0,00</b>	<b>0,00</b>	<b>0,00</b>
SA	SA2	<b>Saldo (2) Geldfluss aus der Investiven Gebarung (33-34)</b>				<b>0,00</b>	<b>0,00</b>	<b>0,00</b>
SA	SA3	<b>Saldo (3) Nettofinanzierungssaldo (SA1+SA2)</b>				<b>14.415,00</b>	<b>0,00</b>	<b>14.415,00</b>
<b>Finanzierungstätigkeit</b>								
SU	35	<b>Summe Einzahlungen aus der Finanzierungstätigkeit</b>				<b>0,00</b>	<b>0,00</b>	<b>0,00</b>
SU	36	<b>Summe Auszahlungen aus der Finanzierungstätigkeit</b>				<b>0,00</b>	<b>0,00</b>	<b>0,00</b>
SA	SA4	<b>Saldo (4) Geldfluss aus der Finanzierungstätigkeit (35-36)</b>				<b>0,00</b>	<b>0,00</b>	<b>0,00</b>
SA	SA5	<b>Saldo (5) Geldfluss aus VA-wirksamer Gebarung (SA3+SA4)</b>				<b>14.415,00</b>	<b>0,00</b>	<b>14.415,00</b>
<b>Verrechnung zw. operativer Gebarung und investiven Vorhaben</b>								
SA	SA51	<b>Saldo Geldfluss aus operativer Gebarung für invest. Vorhaben</b>				<b>0,00</b>	<b>0,00</b>	<b>0,00</b>

**Rechnungsabschluss 2022**

**Detailnachweis RA / 031 Amt für Raumordnung und Raumplanung - interne Vergütungen enthalten**

Fonds	Konto	Bezeichnung	ERA 2022	EVA 2022	Differenz	FRA 2022	FVA 2022	Differenz
<b>UA 031</b>		<b>Amt für Raumordnung und Raumplanung</b>						
UA 031	SA0/SA1	(0) Nettoergeb. (21-22) / SA (1) Geldfluss op. Geb. (31-32)	14.415,00	0,00	14.415,00	14.415,00	0,00	14.415,00
UA 031	SA00	Nettoergebnis nach Zuweisung und Entnahmen von HH-Rücklagen	14.415,00	0,00	14.415,00			
UA 031	SA2	Saldo (2) Geldfluss aus der Investiven Gebarung (33-34)				0,00	0,00	0,00
UA 031	SA3	Saldo (3) Nettofinanzierungssaldo (SA1+SA2)				14.415,00	0,00	14.415,00
UA 031	SA4	Saldo (4) Geldfluss aus der Finanzierungstätigkeit (35-36)				0,00	0,00	0,00
UA 031	SA5	Saldo (5) Geldfluss aus VA-wirksamer Gebarung (SA3+SA4)				14.415,00	0,00	14.415,00
<b>A 03</b>		<b>Bauverwaltung</b>						
A 03	SA0/SA1	(0) Nettoergeb. (21-22) / SA (1) Geldfluss op. Geb. (31-32)	14.415,00	0,00	14.415,00	14.415,00	0,00	14.415,00
A 03	SA00	Nettoergebnis nach Zuweisung und Entnahmen von HH-Rücklagen	14.415,00	0,00	14.415,00			
A 03	SA2	Saldo (2) Geldfluss aus der Investiven Gebarung (33-34)				0,00	0,00	0,00
A 03	SA3	Saldo (3) Nettofinanzierungssaldo (SA1+SA2)				14.415,00	0,00	14.415,00
A 03	SA4	Saldo (4) Geldfluss aus der Finanzierungstätigkeit (35-36)				0,00	0,00	0,00
A 03	SA5	Saldo (5) Geldfluss aus VA-wirksamer Gebarung (SA3+SA4)				14.415,00	0,00	14.415,00
A 03	SA51	Saldo Geldfluss aus operativer Gebarung für invest. Vorhaben				0,00	0,00	0,00

**Rechnungsabschluss 2022**

**Detailnachweis RA / 060 Beiträge an Verbände, Vereine oder sonstige Organisationen - interne Vergütungen enthalten**

Fonds	Konto	Bezeichnung	ERA 2022	EVA 2022	Differenz	FRA 2022	FVA 2022	Differenz
<b>Fonds 060000</b>		<b>Beiträge an Verbände, Vereine und Sonsti</b>						
<b>Operative Gebarung</b>								
SU	21/31	Summe Erträge / Einzahlungen operative Gebarung	0,00	0,00	0,00	0,00	0,00	0,00
060000	726000	Mitgliedsbeiträge an Institutionen	3.804,00	3.900,00	-96,00	3.804,00	3.900,00	-96,00
2	2225/3225	Sonstiger Sachaufwand / Sonstige Auszahl. aus Sachaufwand	3.804,00	3.900,00	-96,00	3.804,00	3.900,00	-96,00
1	222/322	Sachaufwand / Auszahlungen aus Sachaufwand (o.Transferaufw.)	3.804,00	3.900,00	-96,00	3.804,00	3.900,00	-96,00
SU	22/32	Summe Aufwendungen / Auszahlungen operative Gebarung	3.804,00	3.900,00	-96,00	3.804,00	3.900,00	-96,00
SA	SA0/SA1	(0) Nettoergeb. (21-22) / SA (1) Geldfluss op. Geb. (31-32)	-3.804,00	-3.900,00	96,00	-3.804,00	-3.900,00	96,00
SA	SA0R	Saldo Haushaltsrücklagen	0,00	0,00	0,00			
SA	SA00	Nettoergebnis nach Zuweisung und Entnahmen von HH-Rücklagen	-3.804,00	-3.900,00	96,00			
<b>Investive Gebarung</b>								
SU	33	Summe Einzahlungen investive Gebarung				0,00	0,00	0,00
SU	34	Summe Auszahlungen investive Gebarung				0,00	0,00	0,00
SA	SA2	Saldo (2) Geldfluss aus der Investiven Gebarung (33-34)				0,00	0,00	0,00
SA	SA3	Saldo (3) Nettofinanzierungssaldo (SA1+SA2)				-3.804,00	-3.900,00	96,00
<b>Finanzierungstätigkeit</b>								
SU	35	Summe Einzahlungen aus der Finanzierungstätigkeit				0,00	0,00	0,00
SU	36	Summe Auszahlungen aus der Finanzierungstätigkeit				0,00	0,00	0,00
SA	SA4	Saldo (4) Geldfluss aus der Finanzierungstätigkeit (35-36)				0,00	0,00	0,00
SA	SA5	Saldo (5) Geldfluss aus VA-wirksamer Gebarung (SA3+SA4)				-3.804,00	-3.900,00	96,00
<b>Verrechnung zw. operativer Gebarung und investiven Vorhaben</b>								
SA	SA51	Saldo Geldfluss aus operativer Gebarung für invest. Vorhaben				0,00	0,00	0,00

**Rechnungsabschluss 2022**

**Detailnachweis RA / 060 Beiträge an Verbände, Vereine oder sonstige Organisationen - interne Vergütungen enthalten**

Fonds	Konto	Bezeichnung	ERA 2022	EVA 2022	Differenz	FRA 2022	FVA 2022	Differenz
<b>UA 060</b>		<b>Beiträge an Verbände, Vereine oder sonstige Organisationen</b>						
UA 060	SA0/SA1	(0) Nettoergeb. (21-22) / SA (1) Geldfluss op. Geb. (31-32)	-3.804,00	-3.900,00	96,00	-3.804,00	-3.900,00	96,00
UA 060	SA00	Nettoergebnis nach Zuweisung und Entnahmen von HH-Rücklagen	-3.804,00	-3.900,00	96,00			
UA 060	SA2	Saldo (2) Geldfluss aus der Investiven Gebarung (33-34)				0,00	0,00	0,00
UA 060	SA3	Saldo (3) Nettofinanzierungssaldo (SA1+SA2)				-3.804,00	-3.900,00	96,00
UA 060	SA4	Saldo (4) Geldfluss aus der Finanzierungstätigkeit (35-36)				0,00	0,00	0,00
UA 060	SA5	Saldo (5) Geldfluss aus VA-wirksamer Gebarung (SA3+SA4)				-3.804,00	-3.900,00	96,00

**Rechnungsabschluss 2022**  
**Detailnachweis RA / 061 Sonstige Subventionen - interne Vergütungen enthalten**

Fonds	Konto	Bezeichnung	ERA 2022	EVA 2022	Differenz	FRA 2022	FVA 2022	Differenz
<b>Fonds 061000</b>		<b>Sonstige Subventionen</b>						
<b>Operative Gebarung</b>								
SU	21/31	Summe Erträge / Einzahlungen operative Gebarung	0,00	0,00	0,00	0,00	0,00	0,00
061000	757000	Lfd. Transferz. an priv. Organisationen	1.400,00	1.400,00	0,00	1.400,00	1.400,00	0,00
2	2234/3234	Transferaufwand / -zahlungen an Haush. & Org.o.Erwerbschar.	1.400,00	1.400,00	0,00	1.400,00	1.400,00	0,00
1	223/323	Transferaufwand (lfd. u.KTs) / Auszahl. Transfers (ohne KTs)	1.400,00	1.400,00	0,00	1.400,00	1.400,00	0,00
SU	22/32	Summe Aufwendungen / Auszahlungen operative Gebarung	1.400,00	1.400,00	0,00	1.400,00	1.400,00	0,00
SA	SA0/SA1	(0) Nettoergeb. (21-22) / SA (1) Geldfluss op. Geb. (31-32)	-1.400,00	-1.400,00	0,00	-1.400,00	-1.400,00	0,00
SA	SA0R	Saldo Haushaltsrücklagen	0,00	0,00	0,00			
SA	SA00	Nettoergebnis nach Zuweisung und Entnahmen von HH-Rücklagen	-1.400,00	-1.400,00	0,00			
<b>Investive Gebarung</b>								
SU	33	Summe Einzahlungen investive Gebarung				0,00	0,00	0,00
SU	34	Summe Auszahlungen investive Gebarung				0,00	0,00	0,00
SA	SA2	Saldo (2) Geldfluss aus der Investiven Gebarung (33-34)				0,00	0,00	0,00
SA	SA3	Saldo (3) Nettofinanzierungssaldo (SA1+SA2)				-1.400,00	-1.400,00	0,00
<b>Finanzierungstätigkeit</b>								
SU	35	Summe Einzahlungen aus der Finanzierungstätigkeit				0,00	0,00	0,00
SU	36	Summe Auszahlungen aus der Finanzierungstätigkeit				0,00	0,00	0,00
SA	SA4	Saldo (4) Geldfluss aus der Finanzierungstätigkeit (35-36)				0,00	0,00	0,00
SA	SA5	Saldo (5) Geldfluss aus VA-wirksamer Gebarung (SA3+SA4)				-1.400,00	-1.400,00	0,00
<b>Verrechnung zw. operativer Gebarung und investiven Vorhaben</b>								
SA	SA51	Saldo Geldfluss aus operativer Gebarung für invest. Vorhaben				0,00	0,00	0,00

**Rechnungsabschluss 2022**  
**Detailnachweis RA / 061 Sonstige Subventionen - interne Vergütungen enthalten**

Fonds	Konto	Bezeichnung	ERA 2022	EVA 2022	Differenz	FRA 2022	FVA 2022	Differenz
<b>UA 061</b>		<b>Sonstige Subventionen</b>						
UA 061	SA0/SA1	(0) Nettoergeb. (21-22) / SA (1) Geldfluss op. Geb. (31-32)	-1.400,00	-1.400,00	0,00	-1.400,00	-1.400,00	0,00
UA 061	SA00	Nettoergebnis nach Zuweisung und Entnahmen von HH-Rücklagen	-1.400,00	-1.400,00	0,00			
UA 061	SA2	Saldo (2) Geldfluss aus der Investiven Gebarung (33-34)				0,00	0,00	0,00
UA 061	SA3	Saldo (3) Nettofinanzierungssaldo (SA1+SA2)				-1.400,00	-1.400,00	0,00
UA 061	SA4	Saldo (4) Geldfluss aus der Finanzierungstätigkeit (35-36)				0,00	0,00	0,00
UA 061	SA5	Saldo (5) Geldfluss aus VA-wirksamer Gebarung (SA3+SA4)				-1.400,00	-1.400,00	0,00
<b>A 06</b>		<b>Sonstige Maßnahmen</b>						
A 06	SA0/SA1	(0) Nettoergeb. (21-22) / SA (1) Geldfluss op. Geb. (31-32)	-5.204,00	-5.300,00	96,00	-5.204,00	-5.300,00	96,00
A 06	SA00	Nettoergebnis nach Zuweisung und Entnahmen von HH-Rücklagen	-5.204,00	-5.300,00	96,00			
A 06	SA2	Saldo (2) Geldfluss aus der Investiven Gebarung (33-34)				0,00	0,00	0,00
A 06	SA3	Saldo (3) Nettofinanzierungssaldo (SA1+SA2)				-5.204,00	-5.300,00	96,00
A 06	SA4	Saldo (4) Geldfluss aus der Finanzierungstätigkeit (35-36)				0,00	0,00	0,00
A 06	SA5	Saldo (5) Geldfluss aus VA-wirksamer Gebarung (SA3+SA4)				-5.204,00	-5.300,00	96,00
A 06	SA51	Saldo Geldfluss aus operativer Gebarung für invest. Vorhaben				0,00	0,00	0,00

**Rechnungsabschluss 2022**  
**Detailnachweis RA / 070 Verfügungsmittel - interne Vergütungen enthalten**

Fonds	Konto	Bezeichnung	ERA 2022	EVA 2022	Differenz	FRA 2022	FVA 2022	Differenz
<b>Fonds 070000</b>		<b>Verfügungsmittel</b>						
<b>Operative Gebarung</b>								
<b>SU 21/31</b>		<b>Summe Erträge / Einzahlungen operative Gebarung</b>	<b>0,00</b>	<b>0,00</b>	<b>0,00</b>	<b>0,00</b>	<b>0,00</b>	<b>0,00</b>
070000	729000	Sonstige Ausgaben	24.797,57	24.900,00	-102,43	24.797,57	24.900,00	-102,43
070000	729010	Sonstige Ausgaben - 1. Vizebürgermeister	1.399,70	1.400,00	-0,30	1.399,70	1.400,00	-0,30
070000	729020	Sonstige Ausgaben - 2. Vizebürgermeister	1.400,00	1.400,00	0,00	1.400,00	1.400,00	0,00
2	2225/3225	Sonstiger Sachaufwand / Sonstige Auszahl. aus Sachaufwand	27.597,27	27.700,00	-102,73	27.597,27	27.700,00	-102,73
<b>1</b>	<b>222/322</b>	<b>Sachaufwand / Auszahlungen aus Sachaufwand (o.Transferaufw.)</b>	<b>27.597,27</b>	<b>27.700,00</b>	<b>-102,73</b>	<b>27.597,27</b>	<b>27.700,00</b>	<b>-102,73</b>
<b>SU 22/32</b>		<b>Summe Aufwendungen / Auszahlungen operative Gebarung</b>	<b>27.597,27</b>	<b>27.700,00</b>	<b>-102,73</b>	<b>27.597,27</b>	<b>27.700,00</b>	<b>-102,73</b>
<b>SA SA0/SA1</b>		<b>(0) Nettoergeb. (21-22) / SA (1) Geldfluss op. Geb. (31-32)</b>	<b>-27.597,27</b>	<b>-27.700,00</b>	<b>102,73</b>	<b>-27.597,27</b>	<b>-27.700,00</b>	<b>102,73</b>
<b>SA SA0R</b>		<b>Saldo Haushaltsrücklagen</b>	<b>0,00</b>	<b>0,00</b>	<b>0,00</b>			
<b>SA SA00</b>		<b>Nettoergebnis nach Zuweisung und Entnahmen von HH-Rücklagen</b>	<b>-27.597,27</b>	<b>-27.700,00</b>	<b>102,73</b>			
<b>Investive Gebarung</b>								
<b>SU 33</b>		<b>Summe Einzahlungen investive Gebarung</b>				<b>0,00</b>	<b>0,00</b>	<b>0,00</b>
<b>SU 34</b>		<b>Summe Auszahlungen investive Gebarung</b>				<b>0,00</b>	<b>0,00</b>	<b>0,00</b>
<b>SA SA2</b>		<b>Saldo (2) Geldfluss aus der Investiven Gebarung (33-34)</b>				<b>0,00</b>	<b>0,00</b>	<b>0,00</b>
<b>SA SA3</b>		<b>Saldo (3) Nettofinanzierungssaldo (SA1+SA2)</b>				<b>-27.597,27</b>	<b>-27.700,00</b>	<b>102,73</b>
<b>Finanzierungstätigkeit</b>								
<b>SU 35</b>		<b>Summe Einzahlungen aus der Finanzierungstätigkeit</b>				<b>0,00</b>	<b>0,00</b>	<b>0,00</b>
<b>SU 36</b>		<b>Summe Auszahlungen aus der Finanzierungstätigkeit</b>				<b>0,00</b>	<b>0,00</b>	<b>0,00</b>
<b>SA SA4</b>		<b>Saldo (4) Geldfluss aus der Finanzierungstätigkeit (35-36)</b>				<b>0,00</b>	<b>0,00</b>	<b>0,00</b>
<b>SA SA5</b>		<b>Saldo (5) Geldfluss aus VA-wirksamer Gebarung (SA3+SA4)</b>				<b>-27.597,27</b>	<b>-27.700,00</b>	<b>102,73</b>
<b>Verrechnung zw. operativer Gebarung und investiven Vorhaben</b>								
<b>SA SA51</b>		<b>Saldo Geldfluss aus operativer Gebarung für invest. Vorhaben</b>				<b>0,00</b>	<b>0,00</b>	<b>0,00</b>

**Rechnungsabschluss 2022**  
**Detailnachweis RA / 070 Verfügungsmittel - interne Vergütungen enthalten**

Fonds	Konto	Bezeichnung	ERA 2022	EVA 2022	Differenz	FRA 2022	FVA 2022	Differenz
<b>UA 070</b>		<b>Verfügungsmittel</b>						
UA 070	SA0/SA1	(0) Nettoergeb. (21-22) / SA (1) Geldfluss op. Geb. (31-32)	-27.597,27	-27.700,00	102,73	-27.597,27	-27.700,00	102,73
UA 070	SA00	Nettoergebnis nach Zuweisung und Entnahmen von HH-Rücklagen	-27.597,27	-27.700,00	102,73			
UA 070	SA2	Saldo (2) Geldfluss aus der Investiven Gebarung (33-34)				0,00	0,00	0,00
UA 070	SA3	Saldo (3) Nettofinanzierungssaldo (SA1+SA2)				-27.597,27	-27.700,00	102,73
UA 070	SA4	Saldo (4) Geldfluss aus der Finanzierungstätigkeit (35-36)				0,00	0,00	0,00
UA 070	SA5	Saldo (5) Geldfluss aus VA-wirksamer Gebarung (SA3+SA4)				-27.597,27	-27.700,00	102,73
<b>A 07</b>		<b>Verfügungsmittel</b>						
A 07	SA0/SA1	(0) Nettoergeb. (21-22) / SA (1) Geldfluss op. Geb. (31-32)	-27.597,27	-27.700,00	102,73	-27.597,27	-27.700,00	102,73
A 07	SA00	Nettoergebnis nach Zuweisung und Entnahmen von HH-Rücklagen	-27.597,27	-27.700,00	102,73			
A 07	SA2	Saldo (2) Geldfluss aus der Investiven Gebarung (33-34)				0,00	0,00	0,00
A 07	SA3	Saldo (3) Nettofinanzierungssaldo (SA1+SA2)				-27.597,27	-27.700,00	102,73
A 07	SA4	Saldo (4) Geldfluss aus der Finanzierungstätigkeit (35-36)				0,00	0,00	0,00
A 07	SA5	Saldo (5) Geldfluss aus VA-wirksamer Gebarung (SA3+SA4)				-27.597,27	-27.700,00	102,73
A 07	SA51	Saldo Geldfluss aus operativer Gebarung für invest. Vorhaben				0,00	0,00	0,00



**Rechnungsabschluss 2022**  
**Detailnachweis RA / 080 Pensionen (soweit nicht aufgeteilt) - interne Vergütungen enthalten**

Fonds	Konto	Bezeichnung	ERA 2022	EVA 2022	Differenz	FRA 2022	FVA 2022	Differenz
<b>Fonds 080000</b>		<b>Pensionen</b>						
<b>Operative Gebarung</b>								
SU	21/31	Summe Erträge / Einzahlungen operative Gebarung	0,00	0,00	0,00	0,00	0,00	0,00
080000	752500	Beitrag Pensionsfonds Mitarbeiter - Gde.servz.	127.000,00	134.200,00	-7.200,00	115.817,50	134.200,00	-18.382,50
2	2231/3231	Transferaufwand / -zahlungen an Träger des öffentl. Rechts	127.000,00	134.200,00	-7.200,00	115.817,50	134.200,00	-18.382,50
1	223/323	Transferaufwand (lfd. u.KTs) / Auszahl. Transfers (ohne KTs)	127.000,00	134.200,00	-7.200,00	115.817,50	134.200,00	-18.382,50
SU	22/32	Summe Aufwendungen / Auszahlungen operative Gebarung	127.000,00	134.200,00	-7.200,00	115.817,50	134.200,00	-18.382,50
SA	SA0/SA1	(0) Nettoergeb. (21-22) / SA (1) Geldfluss op. Geb. (31-32)	-127.000,00	-134.200,00	7.200,00	-115.817,50	-134.200,00	18.382,50
SA	SA0R	Saldo Haushaltsrücklagen	0,00	0,00	0,00			
SA	SA00	Nettoergebnis nach Zuweisung und Entnahmen von HH-Rücklagen	-127.000,00	-134.200,00	7.200,00			
<b>Investive Gebarung</b>								
SU	33	Summe Einzahlungen investive Gebarung				0,00	0,00	0,00
SU	34	Summe Auszahlungen investive Gebarung				0,00	0,00	0,00
SA	SA2	Saldo (2) Geldfluss aus der Investiven Gebarung (33-34)				0,00	0,00	0,00
SA	SA3	Saldo (3) Nettofinanzierungssaldo (SA1+SA2)				-115.817,50	-134.200,00	18.382,50
<b>Finanzierungstätigkeit</b>								
SU	35	Summe Einzahlungen aus der Finanzierungstätigkeit				0,00	0,00	0,00
SU	36	Summe Auszahlungen aus der Finanzierungstätigkeit				0,00	0,00	0,00
SA	SA4	Saldo (4) Geldfluss aus der Finanzierungstätigkeit (35-36)				0,00	0,00	0,00
SA	SA5	Saldo (5) Geldfluss aus VA-wirksamer Gebarung (SA3+SA4)				-115.817,50	-134.200,00	18.382,50
<b>Verrechnung zw. operativer Gebarung und investiven Vorhaben</b>								
SA	SA51	Saldo Geldfluss aus operativer Gebarung für invest. Vorhaben				0,00	0,00	0,00

**Rechnungsabschluss 2022**

**Detailnachweis RA / 080 Pensionen (soweit nicht aufgeteilt) - interne Vergütungen enthalten**

Fonds	Konto	Bezeichnung	ERA 2022	EVA 2022	Differenz	FRA 2022	FVA 2022	Differenz
<b>UA 080</b>		<b>Pensionen (soweit nicht aufgeteilt)</b>						
UA 080	SA0/SA1	(0) Nettoergeb. (21-22) / SA (1) Geldfluss op. Geb. (31-32)	-127.000,00	-134.200,00	7.200,00	-115.817,50	-134.200,00	18.382,50
UA 080	SA00	Nettoergebnis nach Zuweisung und Entnahmen von HH-Rücklagen	-127.000,00	-134.200,00	7.200,00			
UA 080	SA2	Saldo (2) Geldfluss aus der Investiven Gebarung (33-34)				0,00	0,00	0,00
UA 080	SA3	Saldo (3) Nettofinanzierungssaldo (SA1+SA2)				-115.817,50	-134.200,00	18.382,50
UA 080	SA4	Saldo (4) Geldfluss aus der Finanzierungstätigkeit (35-36)				0,00	0,00	0,00
UA 080	SA5	Saldo (5) Geldfluss aus VA-wirksamer Gebarung (SA3+SA4)				-115.817,50	-134.200,00	18.382,50
<b>A 08</b>		<b>Pensionen (soweit nicht aufgeteilt)</b>						
A 08	SA0/SA1	(0) Nettoergeb. (21-22) / SA (1) Geldfluss op. Geb. (31-32)	-127.000,00	-134.200,00	7.200,00	-115.817,50	-134.200,00	18.382,50
A 08	SA00	Nettoergebnis nach Zuweisung und Entnahmen von HH-Rücklagen	-127.000,00	-134.200,00	7.200,00			
A 08	SA2	Saldo (2) Geldfluss aus der Investiven Gebarung (33-34)				0,00	0,00	0,00
A 08	SA3	Saldo (3) Nettofinanzierungssaldo (SA1+SA2)				-115.817,50	-134.200,00	18.382,50
A 08	SA4	Saldo (4) Geldfluss aus der Finanzierungstätigkeit (35-36)				0,00	0,00	0,00
A 08	SA5	Saldo (5) Geldfluss aus VA-wirksamer Gebarung (SA3+SA4)				-115.817,50	-134.200,00	18.382,50
A 08	SA51	Saldo Geldfluss aus operativer Gebarung für invest. Vorhaben				0,00	0,00	0,00

**Rechnungsabschluss 2022**

**Detailnachweis RA / 091 Personalausbildung und Personalfortbildung - interne Vergütungen enthalten**

Fonds	Konto	Bezeichnung	ERA 2022	EVA 2022	Differenz	FRA 2022	FVA 2022	Differenz
<b>Fonds 091000</b>		<b>Personalausbildung und Personalfortbildung</b>						
<b>Operative Gebarung</b>								
<b>SU 21/31</b>		<b>Summe Erträge / Einzahlungen operative Gebarung</b>	<b>0,00</b>	<b>0,00</b>	<b>0,00</b>	<b>0,00</b>	<b>0,00</b>	<b>0,00</b>
091000	728000	Entgelte für sonstige Leistungen	2.568,32	5.000,00	-2.431,68	2.568,32	5.000,00	-2.431,68
2	2225/3225	Sonstiger Sachaufwand / Sonstige Auszahl. aus Sachaufwand	2.568,32	5.000,00	-2.431,68	2.568,32	5.000,00	-2.431,68
<b>1</b>	<b>222/322</b>	<b>Sachaufwand / Auszahlungen aus Sachaufwand (o.Transferaufw.)</b>	<b>2.568,32</b>	<b>5.000,00</b>	<b>-2.431,68</b>	<b>2.568,32</b>	<b>5.000,00</b>	<b>-2.431,68</b>
091000	754200	Transfers an son. Tr. ö. Rechts - Ktn. Verwaltungs	1.950,00	2.000,00	-50,00	1.950,00	2.000,00	-50,00
2	2231/3231	Transferaufwand / -zahlungen an Träger des öffentl. Rechts	1.950,00	2.000,00	-50,00	1.950,00	2.000,00	-50,00
<b>1</b>	<b>223/323</b>	<b>Transferaufwand (lfd. u.KTs) / Auszahl. Transfers (ohne KTs)</b>	<b>1.950,00</b>	<b>2.000,00</b>	<b>-50,00</b>	<b>1.950,00</b>	<b>2.000,00</b>	<b>-50,00</b>
<b>SU 22/32</b>		<b>Summe Aufwendungen / Auszahlungen operative Gebarung</b>	<b>4.518,32</b>	<b>7.000,00</b>	<b>-2.481,68</b>	<b>4.518,32</b>	<b>7.000,00</b>	<b>-2.481,68</b>
<b>SA SA0/SA1</b>		<b>(0) Nettoergeb. (21-22) / SA (1) Geldfluss op. Geb. (31-32)</b>	<b>-4.518,32</b>	<b>-7.000,00</b>	<b>2.481,68</b>	<b>-4.518,32</b>	<b>-7.000,00</b>	<b>2.481,68</b>
<b>SA SA0R</b>		<b>Saldo Haushaltsrücklagen</b>	<b>0,00</b>	<b>0,00</b>	<b>0,00</b>			
<b>SA SA00</b>		<b>Nettoergebnis nach Zuweisung und Entnahmen von HH-Rücklagen</b>	<b>-4.518,32</b>	<b>-7.000,00</b>	<b>2.481,68</b>			
<b>Investive Gebarung</b>								
<b>SU 33</b>		<b>Summe Einzahlungen investive Gebarung</b>				<b>0,00</b>	<b>0,00</b>	<b>0,00</b>
<b>SU 34</b>		<b>Summe Auszahlungen investive Gebarung</b>				<b>0,00</b>	<b>0,00</b>	<b>0,00</b>
<b>SA SA2</b>		<b>Saldo (2) Geldfluss aus der Investiven Gebarung (33-34)</b>				<b>0,00</b>	<b>0,00</b>	<b>0,00</b>
<b>SA SA3</b>		<b>Saldo (3) Nettofinanzierungssaldo (SA1+SA2)</b>				<b>-4.518,32</b>	<b>-7.000,00</b>	<b>2.481,68</b>
<b>Finanzierungstätigkeit</b>								
<b>SU 35</b>		<b>Summe Einzahlungen aus der Finanzierungstätigkeit</b>				<b>0,00</b>	<b>0,00</b>	<b>0,00</b>
<b>SU 36</b>		<b>Summe Auszahlungen aus der Finanzierungstätigkeit</b>				<b>0,00</b>	<b>0,00</b>	<b>0,00</b>
<b>SA SA4</b>		<b>Saldo (4) Geldfluss aus der Finanzierungstätigkeit (35-36)</b>				<b>0,00</b>	<b>0,00</b>	<b>0,00</b>
<b>SA SA5</b>		<b>Saldo (5) Geldfluss aus VA-wirksamer Gebarung (SA3+SA4)</b>				<b>-4.518,32</b>	<b>-7.000,00</b>	<b>2.481,68</b>
<b>Verrechnung zw. operativer Gebarung und investiven Vorhaben</b>								
<b>SA SA51</b>		<b>Saldo Geldfluss aus operativer Gebarung für invest. Vorhaben</b>				<b>0,00</b>	<b>0,00</b>	<b>0,00</b>

**Rechnungsabschluss 2022**

**Detailnachweis RA / 091 Personalausbildung und Personalfortbildung - interne Vergütungen enthalten**

Fonds	Konto	Bezeichnung	ERA 2022	EVA 2022	Differenz	FRA 2022	FVA 2022	Differenz
<b>UA 091</b>		<b>Personalausbildung und Personalfortbildung</b>						
UA 091	SA0/SA1	(0) Nettoergeb. (21-22) / SA (1) Geldfluss op. Geb. (31-32)	-4.518,32	-7.000,00	2.481,68	-4.518,32	-7.000,00	2.481,68
UA 091	SA00	Nettoergebnis nach Zuweisung und Entnahmen von HH-Rücklagen	-4.518,32	-7.000,00	2.481,68			
UA 091	SA2	Saldo (2) Geldfluss aus der Investiven Gebarung (33-34)				0,00	0,00	0,00
UA 091	SA3	Saldo (3) Nettofinanzierungssaldo (SA1+SA2)				-4.518,32	-7.000,00	2.481,68
UA 091	SA4	Saldo (4) Geldfluss aus der Finanzierungstätigkeit (35-36)				0,00	0,00	0,00
UA 091	SA5	Saldo (5) Geldfluss aus VA-wirksamer Gebarung (SA3+SA4)				-4.518,32	-7.000,00	2.481,68

**Rechnungsabschluss 2022**  
**Detailnachweis RA / 094 Gemeinschaftspflege - interne Vergütungen enthalten**

Fonds	Konto	Bezeichnung	ERA 2022	EVA 2022	Differenz	FRA 2022	FVA 2022	Differenz
<b>Fonds 094000</b>		<b>Gemeinschaftspflege</b>						
<b>Operative Gebarung</b>								
SU	21/31	Summe Erträge / Einzahlungen operative Gebarung	0,00	0,00	0,00	0,00	0,00	0,00
094000	757000	Lfd. Transferz. an priv. Organisationen	2.110,69	3.000,00	-889,31	2.110,69	3.000,00	-889,31
2	2234/3234	Transferaufwand / -zahlungen an Haush. & Org.o.Erwerbschar.	2.110,69	3.000,00	-889,31	2.110,69	3.000,00	-889,31
1	223/323	Transferaufwand (lfd. u.KTs) / Auszahl. Transfers (ohne KTs)	2.110,69	3.000,00	-889,31	2.110,69	3.000,00	-889,31
SU	22/32	Summe Aufwendungen / Auszahlungen operative Gebarung	2.110,69	3.000,00	-889,31	2.110,69	3.000,00	-889,31
SA	SA0/SA1	(0) Nettoergeb. (21-22) / SA (1) Geldfluss op. Geb. (31-32)	-2.110,69	-3.000,00	889,31	-2.110,69	-3.000,00	889,31
SA	SA0R	Saldo Haushaltsrücklagen	0,00	0,00	0,00			
SA	SA00	Nettoergebnis nach Zuweisung und Entnahmen von HH-Rücklagen	-2.110,69	-3.000,00	889,31			
<b>Investive Gebarung</b>								
SU	33	Summe Einzahlungen investive Gebarung				0,00	0,00	0,00
SU	34	Summe Auszahlungen investive Gebarung				0,00	0,00	0,00
SA	SA2	Saldo (2) Geldfluss aus der Investiven Gebarung (33-34)				0,00	0,00	0,00
SA	SA3	Saldo (3) Nettofinanzierungssaldo (SA1+SA2)				-2.110,69	-3.000,00	889,31
<b>Finanzierungstätigkeit</b>								
SU	35	Summe Einzahlungen aus der Finanzierungstätigkeit				0,00	0,00	0,00
SU	36	Summe Auszahlungen aus der Finanzierungstätigkeit				0,00	0,00	0,00
SA	SA4	Saldo (4) Geldfluss aus der Finanzierungstätigkeit (35-36)				0,00	0,00	0,00
SA	SA5	Saldo (5) Geldfluss aus VA-wirksamer Gebarung (SA3+SA4)				-2.110,69	-3.000,00	889,31
<b>Verrechnung zw. operativer Gebarung und investiven Vorhaben</b>								
SA	SA51	Saldo Geldfluss aus operativer Gebarung für invest. Vorhaben				0,00	0,00	0,00

**Rechnungsabschluss 2022**  
**Detailnachweis RA / 094 Gemeinschaftspflege - interne Vergütungen enthalten**

Fonds	Konto	Bezeichnung	ERA 2022	EVA 2022	Differenz	FRA 2022	FVA 2022	Differenz
<b>UA 094</b>		<b>Gemeinschaftspflege</b>						
UA 094	SA0/SA1	(0) Nettoergeb. (21-22) / SA (1) Geldfluss op. Geb. (31-32)	-2.110,69	-3.000,00	889,31	-2.110,69	-3.000,00	889,31
UA 094	SA00	Nettoergebnis nach Zuweisung und Entnahmen von HH-Rücklagen	-2.110,69	-3.000,00	889,31			
UA 094	SA2	Saldo (2) Geldfluss aus der Investiven Gebarung (33-34)				0,00	0,00	0,00
UA 094	SA3	Saldo (3) Nettofinanzierungssaldo (SA1+SA2)				-2.110,69	-3.000,00	889,31
UA 094	SA4	Saldo (4) Geldfluss aus der Finanzierungstätigkeit (35-36)				0,00	0,00	0,00
UA 094	SA5	Saldo (5) Geldfluss aus VA-wirksamer Gebarung (SA3+SA4)				-2.110,69	-3.000,00	889,31
<b>A 09</b>		<b>Personalbetreuung</b>						
A 09	SA0/SA1	(0) Nettoergeb. (21-22) / SA (1) Geldfluss op. Geb. (31-32)	-6.629,01	-10.000,00	3.370,99	-6.629,01	-10.000,00	3.370,99
A 09	SA00	Nettoergebnis nach Zuweisung und Entnahmen von HH-Rücklagen	-6.629,01	-10.000,00	3.370,99			
A 09	SA2	Saldo (2) Geldfluss aus der Investiven Gebarung (33-34)				0,00	0,00	0,00
A 09	SA3	Saldo (3) Nettofinanzierungssaldo (SA1+SA2)				-6.629,01	-10.000,00	3.370,99
A 09	SA4	Saldo (4) Geldfluss aus der Finanzierungstätigkeit (35-36)				0,00	0,00	0,00
A 09	SA5	Saldo (5) Geldfluss aus VA-wirksamer Gebarung (SA3+SA4)				-6.629,01	-10.000,00	3.370,99
A 09	SA51	Saldo Geldfluss aus operativer Gebarung für invest. Vorhaben				0,00	0,00	0,00
<b>Gruppe 0</b>		<b>Vertretungskörper und allgemeine Verwaltung</b>						
Gruppe 0	SA0/SA1	(0) Nettoergeb. (21-22) / SA (1) Geldfluss op. Geb. (31-32)	-884.416,79	-922.600,00	38.183,21	-847.876,68	-899.100,00	51.223,32
Gruppe 0	SA00	Nettoergebnis nach Zuweisung und Entnahmen von HH-Rücklagen	-884.416,79	-922.600,00	38.183,21			
Gruppe 0	SA2	Saldo (2) Geldfluss aus der Investiven Gebarung (33-34)				-85.852,80	0,00	-85.852,80
Gruppe 0	SA3	Saldo (3) Nettofinanzierungssaldo (SA1+SA2)				-933.729,48	-899.100,00	-34.629,48
Gruppe 0	SA4	Saldo (4) Geldfluss aus der Finanzierungstätigkeit (35-36)				0,00	0,00	0,00
Gruppe 0	SA5	Saldo (5) Geldfluss aus VA-wirksamer Gebarung (SA3+SA4)				-933.729,48	-899.100,00	-34.629,48
Gruppe 0	SA51	Saldo Geldfluss aus operativer Gebarung für invest. Vorhaben				0,00	0,00	0,00

**Rechnungsabschluss 2022**  
**Detailnachweis RA / 132 Gesundheitspolizei - interne Vergütungen enthalten**

Fonds	Konto	Bezeichnung	ERA 2022	EVA 2022	Differenz	FRA 2022	FVA 2022	Differenz
<b>Fonds 132000</b>		<b>Gesundheitspolizei</b>						
<b>Operative Gebarung</b>								
SU	21/31	Summe Erträge / Einzahlungen operative Gebarung	0,00	0,00	0,00	0,00	0,00	0,00
132000	728000	Entgelte für sonstige Leistungen	1.565,08	1.500,00	65,08	1.565,08	1.500,00	65,08
2	2225/3225	Sonstiger Sachaufwand / Sonstige Auszahl. aus Sachaufwand	1.565,08	1.500,00	65,08	1.565,08	1.500,00	65,08
1	222/322	Sachaufwand / Auszahlungen aus Sachaufwand (o.Transferaufw.)	1.565,08	1.500,00	65,08	1.565,08	1.500,00	65,08
SU	22/32	Summe Aufwendungen / Auszahlungen operative Gebarung	1.565,08	1.500,00	65,08	1.565,08	1.500,00	65,08
SA	SA0/SA1	(0) Nettoergeb. (21-22) / SA (1) Geldfluss op. Geb. (31-32)	-1.565,08	-1.500,00	-65,08	-1.565,08	-1.500,00	-65,08
SA	SA0R	Saldo Haushaltsrücklagen	0,00	0,00	0,00			
SA	SA00	Nettoergebnis nach Zuweisung und Entnahmen von HH-Rücklagen	-1.565,08	-1.500,00	-65,08			
<b>Investive Gebarung</b>								
SU	33	Summe Einzahlungen investive Gebarung				0,00	0,00	0,00
SU	34	Summe Auszahlungen investive Gebarung				0,00	0,00	0,00
SA	SA2	Saldo (2) Geldfluss aus der Investiven Gebarung (33-34)				0,00	0,00	0,00
SA	SA3	Saldo (3) Nettofinanzierungssaldo (SA1+SA2)				-1.565,08	-1.500,00	-65,08
<b>Finanzierungstätigkeit</b>								
SU	35	Summe Einzahlungen aus der Finanzierungstätigkeit				0,00	0,00	0,00
SU	36	Summe Auszahlungen aus der Finanzierungstätigkeit				0,00	0,00	0,00
SA	SA4	Saldo (4) Geldfluss aus der Finanzierungstätigkeit (35-36)				0,00	0,00	0,00
SA	SA5	Saldo (5) Geldfluss aus VA-wirksamer Gebarung (SA3+SA4)				-1.565,08	-1.500,00	-65,08
<b>Verrechnung zw. operativer Gebarung und investiven Vorhaben</b>								
SA	SA51	Saldo Geldfluss aus operativer Gebarung für invest. Vorhaben				0,00	0,00	0,00

**Rechnungsabschluss 2022**  
**Detailnachweis RA / 132 Gesundheitspolizei - interne Vergütungen enthalten**

Fonds	Konto	Bezeichnung	ERA 2022	EVA 2022	Differenz	FRA 2022	FVA 2022	Differenz
<b>UA 132</b>		<b>Gesundheitspolizei</b>						
UA 132	SA0/SA1	(0) Nettoergeb. (21-22) / SA (1) Geldfluss op. Geb. (31-32)	-1.565,08	-1.500,00	-65,08	-1.565,08	-1.500,00	-65,08
UA 132	SA00	Nettoergebnis nach Zuweisung und Entnahmen von HH-Rücklagen	-1.565,08	-1.500,00	-65,08			
UA 132	SA2	Saldo (2) Geldfluss aus der Investiven Gebarung (33-34)				0,00	0,00	0,00
UA 132	SA3	Saldo (3) Nettofinanzierungssaldo (SA1+SA2)				-1.565,08	-1.500,00	-65,08
UA 132	SA4	Saldo (4) Geldfluss aus der Finanzierungstätigkeit (35-36)				0,00	0,00	0,00
UA 132	SA5	Saldo (5) Geldfluss aus VA-wirksamer Gebarung (SA3+SA4)				-1.565,08	-1.500,00	-65,08



**Rechnungsabschluss 2022**  
**Detailnachweis RA / 133 Veterinärpolizei - interne Vergütungen enthalten**

Fonds	Konto	Bezeichnung	ERA 2022	EVA 2022	Differenz	FRA 2022	FVA 2022	Differenz
<b>Fonds 133000</b>		<b>Veterinärpolizei</b>						
<b>Operative Gebarung</b>								
133000	808000	Veräußerung von Waren	132,00	100,00	32,00	126,00	100,00	26,00
2	2116/3116	Erträge / Einz. aus Veräußerung/GWG u. sonst. Erträge/Einz.	132,00	100,00	32,00	126,00	100,00	26,00
<b>1</b>	<b>211/311</b>	<b>Erträge / Einzahl. aus der operativen Verwaltungstätigkeit</b>	<b>132,00</b>	<b>100,00</b>	<b>32,00</b>	<b>126,00</b>	<b>100,00</b>	<b>26,00</b>
<b>SU 21/31</b>		<b>Summe Erträge / Einzahlungen operative Gebarung</b>	<b>132,00</b>	<b>100,00</b>	<b>32,00</b>	<b>126,00</b>	<b>100,00</b>	<b>26,00</b>
133000	413000	Handelswaren	111,00	800,00	-689,00	111,00	800,00	-689,00
2	2221/3221	Gebrauchs- und Verbrauchsgüter, Handelswaren / Auszahlungen	111,00	800,00	-689,00	111,00	800,00	-689,00
133000	720109	Leistungen Bauhof Arbeit	304,00	0,00	304,00	304,00	0,00	304,00
133000	720209	Leistungen Bauhof Maschinen	136,00	0,00	136,00	136,00	0,00	136,00
133000	728000	Entgelte für sonstige Leistungen	701,77	700,00	1,77	537,27	700,00	-162,73
2	2225/3225	Sonstiger Sachaufwand / Sonstige Auszahl. aus Sachaufwand	1.141,77	700,00	441,77	977,27	700,00	277,27
133000	680700	Planm. Afa Amts, Betriebs/Geschäftsausstattung	201,20	500,00	-298,80	0,00	0,00	0,00
2	2226/3226	Nicht finanz.wirks. Sachaufw. / Ausz. Inanspruchn.Haftungen	201,20	500,00	-298,80	0,00	0,00	0,00
<b>1</b>	<b>222/322</b>	<b>Sachaufwand / Auszahlungen aus Sachaufwand (o.Transferaufw.)</b>	<b>1.453,97</b>	<b>2.000,00</b>	<b>-546,03</b>	<b>1.088,27</b>	<b>1.500,00</b>	<b>-411,73</b>
<b>SU 22/32</b>		<b>Summe Aufwendungen / Auszahlungen operative Gebarung</b>	<b>1.453,97</b>	<b>2.000,00</b>	<b>-546,03</b>	<b>1.088,27</b>	<b>1.500,00</b>	<b>-411,73</b>
<b>SA SA0/SA1</b>		<b>(0) Nettoergeb. (21-22) / SA (1) Geldfluss op. Geb. (31-32)</b>	<b>-1.321,97</b>	<b>-1.900,00</b>	<b>578,03</b>	<b>-962,27</b>	<b>-1.400,00</b>	<b>437,73</b>
<b>SA SA0R</b>		<b>Saldo Haushaltsrücklagen</b>	<b>0,00</b>	<b>0,00</b>	<b>0,00</b>			
<b>SA SA00</b>		<b>Nettoergebnis nach Zuweisung und Entnahmen von HH-Rücklagen</b>	<b>-1.321,97</b>	<b>-1.900,00</b>	<b>578,03</b>			
<b>Investive Gebarung</b>								
<b>SU 33</b>		<b>Summe Einzahlungen investive Gebarung</b>				<b>0,00</b>	<b>0,00</b>	<b>0,00</b>
133000	042000	Amts-, Betriebs- und Geschäftsausstattung				2.011,80	2.000,00	11,80
2	3415	Ausz. f.d. Erwerb von Amts-, Betriebs- u.Geschäftsausstatt.				2.011,80	2.000,00	11,80
<b>1</b>	<b>341</b>	<b>Auszahlungen aus der Investitionstätigkeit</b>				<b>2.011,80</b>	<b>2.000,00</b>	<b>11,80</b>
<b>SU 34</b>		<b>Summe Auszahlungen investive Gebarung</b>				<b>2.011,80</b>	<b>2.000,00</b>	<b>11,80</b>

**Rechnungsabschluss 2022**  
**Detailnachweis RA / 133 Veterinärpolizei - interne Vergütungen enthalten**

Fonds	Konto	Bezeichnung	ERA 2022	EVA 2022	Differenz	FRA 2022	FVA 2022	Differenz
SA	SA2	Saldo (2) Geldfluss aus der Investiven Gebarung (33-34)				-2.011,80	-2.000,00	-11,80
SA	SA3	Saldo (3) Nettofinanzierungssaldo (SA1+SA2)				-2.974,07	-3.400,00	425,93
<b>Finanzierungstätigkeit</b>								
SU	35	Summe Einzahlungen aus der Finanzierungstätigkeit				0,00	0,00	0,00
SU	36	Summe Auszahlungen aus der Finanzierungstätigkeit				0,00	0,00	0,00
SA	SA4	Saldo (4) Geldfluss aus der Finanzierungstätigkeit (35-36)				0,00	0,00	0,00
SA	SA5	Saldo (5) Geldfluss aus VA-wirksamer Gebarung (SA3+SA4)				-2.974,07	-3.400,00	425,93
<b>Verrechnung zw. operativer Gebarung und investiven Vorhaben</b>								
SA	SA51	Saldo Geldfluss aus operativer Gebarung für invest. Vorhaben				0,00	0,00	0,00
<b>UA 133 Veterinärpolizei</b>								
UA 133	SA0/SA1	(0) Nettoergeb. (21-22) / SA (1) Geldfluss op. Geb. (31-32)	-1.321,97	-1.900,00	578,03	-962,27	-1.400,00	437,73
UA 133	SA00	Nettoergebnis nach Zuweisung und Entnahmen von HH-Rücklagen	-1.321,97	-1.900,00	578,03			
UA 133	SA2	Saldo (2) Geldfluss aus der Investiven Gebarung (33-34)				-2.011,80	-2.000,00	-11,80
UA 133	SA3	Saldo (3) Nettofinanzierungssaldo (SA1+SA2)				-2.974,07	-3.400,00	425,93
UA 133	SA4	Saldo (4) Geldfluss aus der Finanzierungstätigkeit (35-36)				0,00	0,00	0,00
UA 133	SA5	Saldo (5) Geldfluss aus VA-wirksamer Gebarung (SA3+SA4)				-2.974,07	-3.400,00	425,93
<b>A 13 Sonderpolizei</b>								
A 13	SA0/SA1	(0) Nettoergeb. (21-22) / SA (1) Geldfluss op. Geb. (31-32)	-2.887,05	-3.400,00	512,95	-2.527,35	-2.900,00	372,65
A 13	SA00	Nettoergebnis nach Zuweisung und Entnahmen von HH-Rücklagen	-2.887,05	-3.400,00	512,95			
A 13	SA2	Saldo (2) Geldfluss aus der Investiven Gebarung (33-34)				-2.011,80	-2.000,00	-11,80
A 13	SA3	Saldo (3) Nettofinanzierungssaldo (SA1+SA2)				-4.539,15	-4.900,00	360,85
A 13	SA4	Saldo (4) Geldfluss aus der Finanzierungstätigkeit (35-36)				0,00	0,00	0,00
A 13	SA5	Saldo (5) Geldfluss aus VA-wirksamer Gebarung (SA3+SA4)				-4.539,15	-4.900,00	360,85
A 13	SA51	Saldo Geldfluss aus operativer Gebarung für invest. Vorhaben				0,00	0,00	0,00

**Rechnungsabschluss 2022**  
**Detailnachweis RA / 163 Freiwillige Feuerwehren - interne Vergütungen enthalten**

Fonds	Konto	Bezeichnung	ERA 2022	EVA 2022	Differenz	FRA 2022	FVA 2022	Differenz
<b>Fonds 163000</b>		<b>Freiwillige Feuerwehren FF Köttmannsdorf</b>						
<b>Operative Gebarung</b>								
163000	816000	Kostenbeiträge (Kostensätze) für sonst. Leist.	1.885,00	0,00	1.885,00	1.885,00	0,00	1.885,00
2	2114/3114	Erträge / Einzahlungen aus Leistungen	1.885,00	0,00	1.885,00	1.885,00	0,00	1.885,00
163000	811000	Miet- und Pachtertrag	240,00	0,00	240,00	240,00	0,00	240,00
2	2115/3115	Erträge / Einzahlungen aus Besitz und wirtschaftl. Tätigkeit	240,00	0,00	240,00	240,00	0,00	240,00
163000	829000	Sonstige Erträge	176,73	0,00	176,73	176,73	0,00	176,73
163000	829900	Sonstige Erträge Verr oper. HH	0,00	1.200,00	-1.200,00	0,00	1.200,00	-1.200,00
2	2116/3116	Erträge / Einz. aus Veräußerung/GWG u. sonst. Erträge/Einz.	176,73	1.200,00	-1.023,27	176,73	1.200,00	-1.023,27
<b>1</b>	<b>211/311</b>	<b>Erträge / Einzahl. aus der operativen Verwaltungstätigkeit</b>	<b>2.301,73</b>	<b>1.200,00</b>	<b>1.101,73</b>	<b>2.301,73</b>	<b>1.200,00</b>	<b>1.101,73</b>
163000	813000	Erträge aus der Aufl. von IZ (Kapitaltrans.)	28.704,71	28.600,00	104,71	0,00	0,00	0,00
2	2127	Nicht finanzierungswirksamer Transferertrag	28.704,71	28.600,00	104,71	0,00	0,00	0,00
<b>1</b>	<b>212/312</b>	<b>Erträge aus Transfers / Einzahl. aus Transfers (ohne KT's)</b>	<b>28.704,71</b>	<b>28.600,00</b>	<b>104,71</b>	<b>0,00</b>	<b>0,00</b>	<b>0,00</b>
<b>SU 21/31</b>		<b>Summe Erträge / Einzahlungen operative Gebarung</b>	<b>31.006,44</b>	<b>29.800,00</b>	<b>1.206,44</b>	<b>2.301,73</b>	<b>1.200,00</b>	<b>1.101,73</b>
163000	400000	Geringwertige Wirtschaftsg. Anlageverm.	2.755,73	2.000,00	755,73	3.516,12	2.000,00	1.516,12
163000	400100	Dienstbekleidung	7.591,47	9.000,00	-1.408,53	7.591,47	9.000,00	-1.408,53
163000	452000	Treibstoffe	2.387,35	1.700,00	687,35	2.387,35	1.700,00	687,35
2	2221/3221	Gebrauchs- und Verbrauchsgüter, Handelswaren / Auszahlungen	12.734,55	12.700,00	34,55	13.494,94	12.700,00	794,94
163000	600100	Strom	261,87	1.000,00	-738,13	389,87	1.000,00	-610,13
163000	600300	Fernwärme	3.620,02	3.700,00	-79,98	3.620,02	3.700,00	-79,98
163000	631000	Telekommunikationsdienste	250,98	400,00	-149,02	250,98	400,00	-149,02
163000	670000	Versicherungen	6.144,16	5.700,00	444,16	6.144,16	5.700,00	444,16
2	2222/3222	Verwaltungs- und Betriebsaufwand / Auszahlungen	10.277,03	10.800,00	-522,97	10.405,03	10.800,00	-394,97
163000	614000	Instandhaltung von Gebäuden	9.811,32	10.000,00	-188,68	9.811,32	10.000,00	-188,68
163000	616000	Instandhaltung von Maschinen u. Anlagen	603,53	1.000,00	-396,47	603,53	1.000,00	-396,47
163000	617000	Instandhaltung von Fahrzeugen	6.548,54	3.000,00	3.548,54	6.548,54	3.000,00	3.548,54

**Rechnungsabschluss 2022**  
**Detailnachweis RA / 163 Freiwillige Feuerwehren - interne Vergütungen enthalten**

Fonds	Konto	Bezeichnung	ERA 2022	EVA 2022	Differenz	FRA 2022	FVA 2022	Differenz
163000	618000	Instandhaltung von son. Anlagen	1.527,99	1.000,00	527,99	1.527,99	1.000,00	527,99
2	2224/3224	Instandhaltung / Auszahlungen für Instandhaltung	18.491,38	15.000,00	3.491,38	18.491,38	15.000,00	3.491,38
163000	710000	Öffentliche Abgaben ohne Geb. gem. FAG	508,46	600,00	-91,54	508,46	600,00	-91,54
163000	711000	Gebühren für die Benützung gem. FAG	359,58	400,00	-40,42	359,58	400,00	-40,42
163000	720109	Leistungen Bauhof Arbeit	0,00	600,00	-600,00	0,00	600,00	-600,00
163000	720209	Leistungen Bauhof Maschinen	0,00	200,00	-200,00	0,00	200,00	-200,00
163000	728000	Entgelte für sonstige Leistungen	6.285,95	6.500,00	-214,05	6.285,95	6.500,00	-214,05
163000	729900	Sonstige Ausgaben Verr oper. HH	0,00	1.200,00	-1.200,00	0,00	1.200,00	-1.200,00
2	2225/3225	Sonstiger Sachaufwand / Sonstige Auszahl. aus Sachaufwand	7.153,99	9.500,00	-2.346,01	7.153,99	9.500,00	-2.346,01
163000	680300	Planm. Afa Gebäude/Bauten	20.715,59	20.900,00	-184,41	0,00	0,00	0,00
163000	680500	Planm. Afa Sonderanlagen	407,14	500,00	-92,86	0,00	0,00	0,00
163000	680600	Planm. Afa Technische Anlagen, Fahrzeuge/Maschine	24.672,78	25.100,00	-427,22	0,00	0,00	0,00
163000	680700	Planm. Afa Amts, Betriebs/Geschäftsausstattung	6.639,97	7.400,00	-760,03	0,00	0,00	0,00
2	2226/3226	Nicht finanz.wirks. Sachaufw. / Ausz. Inanspruchn.Haftungen	52.435,48	53.900,00	-1.464,52	0,00	0,00	0,00
1	222/322	<b>Sachaufwand / Auszahlungen aus Sachaufwand (o.Transferaufw.)</b>	<b>101.092,43</b>	<b>101.900,00</b>	<b>-807,57</b>	<b>49.545,34</b>	<b>48.000,00</b>	<b>1.545,34</b>
163000	751200	Transfers an Länder - Stützpunktfeuerwehr	635,88	700,00	-64,12	635,88	700,00	-64,12
163000	752600	Transfers an Gemeinden - Landesfeuerwehrverband	423,92	500,00	-76,08	423,92	500,00	-76,08
2	2231/3231	Transferaufwand / -zahlungen an Träger des öffentl. Rechts	1.059,80	1.200,00	-140,20	1.059,80	1.200,00	-140,20
163000	768000	Son. lfd. Transferz. an priv. Haushalte	1.085,88	3.100,00	-2.014,12	1.085,88	3.100,00	-2.014,12
2	2234/3234	Transferaufwand / -zahlungen an Haush. & Org.o.Erwerbschar.	1.085,88	3.100,00	-2.014,12	1.085,88	3.100,00	-2.014,12
1	223/323	<b>Transferaufwand (lfd. u.KTs) / Auszahl. Transfers (ohne KT)</b>	<b>2.145,68</b>	<b>4.300,00</b>	<b>-2.154,32</b>	<b>2.145,68</b>	<b>4.300,00</b>	<b>-2.154,32</b>
SU	22/32	<b>Summe Aufwendungen / Auszahlungen operative Gebarung</b>	<b>103.238,11</b>	<b>106.200,00</b>	<b>-2.961,89</b>	<b>51.691,02</b>	<b>52.300,00</b>	<b>-608,98</b>
SA	SA0/SA1	<b>(0) Nettoergeb. (21-22) / SA (1) Geldfluss op. Geb. (31-32)</b>	<b>-72.231,67</b>	<b>-76.400,00</b>	<b>4.168,33</b>	<b>-49.389,29</b>	<b>-51.100,00</b>	<b>1.710,71</b>
SA	SA0R	<b>Saldo Haushaltsrücklagen</b>	<b>0,00</b>	<b>0,00</b>	<b>0,00</b>			
SA	SA00	<b>Nettoergebnis nach Zuweisung und Entnahmen von HH-Rücklagen</b>	<b>-72.231,67</b>	<b>-76.400,00</b>	<b>4.168,33</b>			
<b>Investive Gebarung</b>								
163000	300000	Kapitaltransfers von Bund, -fonds und -kammern				2.894,12	2.900,00	-5,88

**Rechnungsabschluss 2022**  
**Detailnachweis RA / 163 Freiwillige Feuerwehren - interne Vergütungen enthalten**

Fonds	Konto	Bezeichnung	ERA 2022	EVA 2022	Differenz	FRA 2022	FVA 2022	Differenz
163000	301000	Kapitaltransf. von Ländern, -fonds und -kammern				1.887,00	1.900,00	-13,00
2	3331	Kapitaltransferzahlungen von Trägern des öffentlichen Rechts				4.781,12	4.800,00	-18,88
163000	309000	Kapitaltransfers von der Europäischen Union				2.828,88	2.800,00	28,88
2	3335	Kapitaltransferzahlungen vom Ausland				2.828,88	2.800,00	28,88
<b>1</b>	<b>333</b>	<b>Einzahlungen aus Kapitaltransfers</b>				<b>7.610,00</b>	<b>7.600,00</b>	<b>10,00</b>
<b>SU</b>	<b>33</b>	<b>Summe Einzahlungen investive Gebarung</b>				<b>7.610,00</b>	<b>7.600,00</b>	<b>10,00</b>
163000	010000	Gebäude und Bauten				2.015,36	2.100,00	-84,64
2	3413	Auszahlungen für den Erwerb von Gebäuden und Bauten				2.015,36	2.100,00	-84,64
163000	020000	Maschinen und maschinelle Anlagen				0,00	2.000,00	-2.000,00
2	3414	Ausz. f.d. Erwerb von techn. Anlagen, Fahrzeuge u. Maschinen				0,00	2.000,00	-2.000,00
163000	042000	Amts-, Betriebs- und Geschäftsausstattung				0,00	3.000,00	-3.000,00
2	3415	Ausz. f.d. Erwerb von Amts-, Betriebs- u. Geschäftsausstatt.				0,00	3.000,00	-3.000,00
<b>1</b>	<b>341</b>	<b>Auszahlungen aus der Investitionstätigkeit</b>				<b>2.015,36</b>	<b>7.100,00</b>	<b>-5.084,64</b>
<b>SU</b>	<b>34</b>	<b>Summe Auszahlungen investive Gebarung</b>				<b>2.015,36</b>	<b>7.100,00</b>	<b>-5.084,64</b>
<b>SA SA2</b>		<b>Saldo (2) Geldfluss aus der Investiven Gebarung (33-34)</b>				<b>5.594,64</b>	<b>500,00</b>	<b>5.094,64</b>
<b>SA SA3</b>		<b>Saldo (3) Nettofinanzierungssaldo (SA1+SA2)</b>				<b>-43.794,65</b>	<b>-50.600,00</b>	<b>6.805,35</b>
<b>Finanzierungstätigkeit</b>								
<b>SU</b>	<b>35</b>	<b>Summe Einzahlungen aus der Finanzierungstätigkeit</b>				<b>0,00</b>	<b>0,00</b>	<b>0,00</b>
<b>SU</b>	<b>36</b>	<b>Summe Auszahlungen aus der Finanzierungstätigkeit</b>				<b>0,00</b>	<b>0,00</b>	<b>0,00</b>
<b>SA SA4</b>		<b>Saldo (4) Geldfluss aus der Finanzierungstätigkeit (35-36)</b>				<b>0,00</b>	<b>0,00</b>	<b>0,00</b>
<b>SA SA5</b>		<b>Saldo (5) Geldfluss aus VA-wirksamer Gebarung (SA3+SA4)</b>				<b>-43.794,65</b>	<b>-50.600,00</b>	<b>6.805,35</b>
<b>Verrechnung zw. operativer Gebarung und investiven Vorhaben</b>								
163000	910000	Verrechnung operativ/investiv (Zu-/Rückführung)				1.228,06	0,00	1.228,06
2	3701	Einzahlungen aus operativer Gebarung für investive Vorhaben				1.228,06	0,00	1.228,06
<b>1</b>	<b>370</b>	<b>Einzahlungen aus operativer Gebarung für investive Vorhaben</b>				<b>1.228,06</b>	<b>0,00</b>	<b>1.228,06</b>
163000	910000	Verrechnung operativ/investiv (Zu-/Rückführung)				1.228,06	0,00	1.228,06

**Rechnungsabschluss 2022**  
**Detailnachweis RA / 163 Freiwillige Feuerwehren - interne Vergütungen enthalten**

Fonds	Konto	Bezeichnung	ERA 2022	EVA 2022	Differenz	FRA 2022	FVA 2022	Differenz
2	3801	Auszahlungen aus operativer Gebarung für investive Vorhaben				1.228,06	0,00	1.228,06
<b>1</b>	<b>380</b>	<b>Auszahlungen aus operativer Gebarung für investive Vorhaben</b>				<b>1.228,06</b>	<b>0,00</b>	<b>1.228,06</b>
<b>SA</b>	<b>SA51</b>	<b>Saldo Geldfluss aus operativer Gebarung für invest. Vorhaben</b>				<b>0,00</b>	<b>0,00</b>	<b>0,00</b>
<b>Fonds 163100</b>		<b>Freiwillige Feuerwehren FF Wurdach</b>						
<b>Operative Gebarung</b>								
163100	829900	Sonstige Erträge Verr oper. HH	0,00	900,00	-900,00	0,00	900,00	-900,00
2	2116/3116	Erträge / Einz. aus Veräußerung/GWG u. sonst. Erträge/Einz.	0,00	900,00	-900,00	0,00	900,00	-900,00
<b>1</b>	<b>211/311</b>	<b>Erträge / Einzahl. aus der operativen Verwaltungstätigkeit</b>	<b>0,00</b>	<b>900,00</b>	<b>-900,00</b>	<b>0,00</b>	<b>900,00</b>	<b>-900,00</b>
163100	813000	Erträge aus der Aufl. von IZ (Kapitaltrans.)	18.333,23	18.200,00	133,23	0,00	0,00	0,00
2	2127	Nicht finanzierungswirksamer Transferertrag	18.333,23	18.200,00	133,23	0,00	0,00	0,00
<b>1</b>	<b>212/312</b>	<b>Erträge aus Transfers / Einzahl. aus Transfers (ohne KT's)</b>	<b>18.333,23</b>	<b>18.200,00</b>	<b>133,23</b>	<b>0,00</b>	<b>0,00</b>	<b>0,00</b>
<b>SU</b>	<b>21/31</b>	<b>Summe Erträge / Einzahlungen operative Gebarung</b>	<b>18.333,23</b>	<b>19.100,00</b>	<b>-766,77</b>	<b>0,00</b>	<b>900,00</b>	<b>-900,00</b>
163100	400000	Geringwertige Wirtschaftsg. Anlageverm.	0,00	1.500,00	-1.500,00	0,00	1.500,00	-1.500,00
163100	400100	Dienstbekleidung	2.679,60	3.000,00	-320,40	2.679,60	3.000,00	-320,40
163100	452000	Treibstoffe	821,64	900,00	-78,36	821,64	900,00	-78,36
2	2221/3221	Gebrauchs- und Verbrauchsgüter, Handelswaren / Auszahlungen	3.501,24	5.400,00	-1.898,76	3.501,24	5.400,00	-1.898,76
163100	600100	Strom	548,63	1.500,00	-951,37	730,33	1.500,00	-769,67
163100	600300	Fernwärme	1.280,00	2.000,00	-720,00	1.280,00	2.000,00	-720,00
163100	631000	Telekommunikationsdienste	270,14	300,00	-29,86	270,14	300,00	-29,86
163100	670000	Versicherungen	2.278,73	1.900,00	378,73	2.278,73	1.900,00	378,73
2	2222/3222	Verwaltungs- und Betriebsaufwand / Auszahlungen	4.377,50	5.700,00	-1.322,50	4.559,20	5.700,00	-1.140,80
163100	614000	Instandhaltung von Gebäuden	0,00	500,00	-500,00	0,00	500,00	-500,00
163100	616000	Instandhaltung von Maschinen u. Anlagen	283,12	800,00	-516,88	283,12	800,00	-516,88
163100	617000	Instandhaltung von Fahrzeugen	697,56	1.000,00	-302,44	697,56	1.000,00	-302,44
163100	618000	Instandhaltung von son. Anlagen	53,74	800,00	-746,26	366,11	800,00	-433,89
2	2224/3224	Instandhaltung / Auszahlungen für Instandhaltung	1.034,42	3.100,00	-2.065,58	1.346,79	3.100,00	-1.753,21

**Rechnungsabschluss 2022**  
**Detailnachweis RA / 163 Freiwillige Feuerwehren - interne Vergütungen enthalten**

Fonds	Konto	Bezeichnung	ERA 2022	EVA 2022	Differenz	FRA 2022	FVA 2022	Differenz
163100	710000	Öffentliche Abgaben ohne Geb. gem. FAG	144,10	200,00	-55,90	144,10	200,00	-55,90
163100	711000	Gebühren für die Benützung gem. FAG	256,05	400,00	-143,95	256,05	400,00	-143,95
163100	720109	Leistungen Bauhof Arbeit	0,00	100,00	-100,00	0,00	100,00	-100,00
163100	720209	Leistungen Bauhof Maschinen	0,00	100,00	-100,00	0,00	100,00	-100,00
163100	728000	Entgelte für sonstige Leistungen	655,61	1.000,00	-344,39	1.072,73	1.000,00	72,73
163100	729900	Sonstige Ausgaben Verr oper. HH	0,00	900,00	-900,00	0,00	900,00	-900,00
2	2225/3225	Sonstiger Sachaufwand / Sonstige Auszahl. aus Sachaufwand	1.055,76	2.700,00	-1.644,24	1.472,88	2.700,00	-1.227,12
163100	680300	Planm. Afa Gebäude/Bauten	4.359,17	4.600,00	-240,83	0,00	0,00	0,00
163100	680600	Planm. Afa Technische Anlagen, Fahrzeuge/Maschine	15.663,32	15.800,00	-136,68	0,00	0,00	0,00
163100	680700	Planm. Afa Amts, Betriebs/Geschäftsausstattung	848,32	1.300,00	-451,68	0,00	0,00	0,00
2	2226/3226	Nicht finanz.wirks. Sachaufw. / Ausz. Inanspruchn.Haftungen	20.870,81	21.700,00	-829,19	0,00	0,00	0,00
<b>1</b>	<b>222/322</b>	<b>Sachaufwand / Auszahlungen aus Sachaufwand (o.Transferaufw.)</b>	<b>30.839,73</b>	<b>38.600,00</b>	<b>-7.760,27</b>	<b>10.880,11</b>	<b>16.900,00</b>	<b>-6.019,89</b>
163100	768000	Son. lfd. Transferz. an priv. Haushalte	525,00	1.500,00	-975,00	525,00	1.500,00	-975,00
2	2234/3234	Transferaufwand / -zahlungen an Haush. & Org.o.Erwerbschar.	525,00	1.500,00	-975,00	525,00	1.500,00	-975,00
<b>1</b>	<b>223/323</b>	<b>Transferaufwand (lfd. u.KTs) / Auszahl. Transfers (ohne KTs)</b>	<b>525,00</b>	<b>1.500,00</b>	<b>-975,00</b>	<b>525,00</b>	<b>1.500,00</b>	<b>-975,00</b>
<b>SU</b>	<b>22/32</b>	<b>Summe Aufwendungen / Auszahlungen operative Gebarung</b>	<b>31.364,73</b>	<b>40.100,00</b>	<b>-8.735,27</b>	<b>11.405,11</b>	<b>18.400,00</b>	<b>-6.994,89</b>
<b>SA</b>	<b>SA0/SA1</b>	<b>(0) Nettoergeb. (21-22) / SA (1) Geldfluss op. Geb. (31-32)</b>	<b>-13.031,50</b>	<b>-21.000,00</b>	<b>7.968,50</b>	<b>-11.405,11</b>	<b>-17.500,00</b>	<b>6.094,89</b>
<b>SA</b>	<b>SA0R</b>	<b>Saldo Haushaltsrücklagen</b>	<b>0,00</b>	<b>0,00</b>	<b>0,00</b>			
<b>SA</b>	<b>SA00</b>	<b>Nettoergebnis nach Zuweisung und Entnahmen von HH-Rücklagen</b>	<b>-13.031,50</b>	<b>-21.000,00</b>	<b>7.968,50</b>			
<b>Investive Gebarung</b>								
163100	300000	Kapitaltransfers von Bund, -fonds und -kammern				2.255,42	2.200,00	55,42
163100	301000	Kapitaltransf. von Ländern, -fonds und -kammern				1.612,00	1.600,00	12,00
2	3331	Kapitaltransferzahlungen von Trägern des öffentlichen Rechts				3.867,42	3.800,00	67,42
163100	309000	Kapitaltransfers von der Europäischen Union				2.204,58	2.200,00	4,58
2	3335	Kapitaltransferzahlungen vom Ausland				2.204,58	2.200,00	4,58
<b>1</b>	<b>333</b>	<b>Einzahlungen aus Kapitaltransfers</b>				<b>6.072,00</b>	<b>6.000,00</b>	<b>72,00</b>

**Rechnungsabschluss 2022**  
**Detailnachweis RA / 163 Freiwillige Feuerwehren - interne Vergütungen enthalten**

Fonds	Konto	Bezeichnung	ERA 2022	EVA 2022	Differenz	FRA 2022	FVA 2022	Differenz
<b>SU 33</b>		<b>Summe Einzahlungen investive Gebarung</b>				<b>6.072,00</b>	<b>6.000,00</b>	<b>72,00</b>
163100	010000	Gebäude und Bauten				1.276,76	1.300,00	-23,24
2	3413	Auszahlungen für den Erwerb von Gebäuden und Bauten				1.276,76	1.300,00	-23,24
163100	020000	Maschinen und maschinelle Anlagen				630,00	800,00	-170,00
2	3414	Ausz. f.d. Erwerb von techn. Anlagen, Fahrzeuge u. Maschinen				630,00	800,00	-170,00
163100	042000	Amts-, Betriebs- und Geschäftsausstattung				924,63	1.000,00	-75,37
2	3415	Ausz. f.d. Erwerb von Amts-, Betriebs- u. Geschäftsausstatt.				924,63	1.000,00	-75,37
<b>1 341</b>		<b>Auszahlungen aus der Investitionstätigkeit</b>				<b>2.831,39</b>	<b>3.100,00</b>	<b>-268,61</b>
<b>SU 34</b>		<b>Summe Auszahlungen investive Gebarung</b>				<b>2.831,39</b>	<b>3.100,00</b>	<b>-268,61</b>
<b>SA SA2</b>		<b>Saldo (2) Geldfluss aus der Investiven Gebarung (33-34)</b>				<b>3.240,61</b>	<b>2.900,00</b>	<b>340,61</b>
<b>SA SA3</b>		<b>Saldo (3) Nettofinanzierungssaldo (SA1+SA2)</b>				<b>-8.164,50</b>	<b>-14.600,00</b>	<b>6.435,50</b>
<b>Finanzierungstätigkeit</b>								
<b>SU 35</b>		<b>Summe Einzahlungen aus der Finanzierungstätigkeit</b>				<b>0,00</b>	<b>0,00</b>	<b>0,00</b>
<b>SU 36</b>		<b>Summe Auszahlungen aus der Finanzierungstätigkeit</b>				<b>0,00</b>	<b>0,00</b>	<b>0,00</b>
<b>SA SA4</b>		<b>Saldo (4) Geldfluss aus der Finanzierungstätigkeit (35-36)</b>				<b>0,00</b>	<b>0,00</b>	<b>0,00</b>
<b>SA SA5</b>		<b>Saldo (5) Geldfluss aus VA-wirksamer Gebarung (SA3+SA4)</b>				<b>-8.164,50</b>	<b>-14.600,00</b>	<b>6.435,50</b>
<b>Verrechnung zw. operativer Gebarung und investiven Vorhaben</b>								
163100	910000	Verrechnung operativ/investiv (Zu-/Rückführung)				872,40	0,00	872,40
2	3701	Einzahlungen aus operativer Gebarung für investive Vorhaben				872,40	0,00	872,40
<b>1 370</b>		<b>Einzahlungen aus operativer Gebarung für investive Vorhaben</b>				<b>872,40</b>	<b>0,00</b>	<b>872,40</b>
163100	910000	Verrechnung operativ/investiv (Zu-/Rückführung)				872,40	0,00	872,40
2	3801	Auszahlungen aus operativer Gebarung für investive Vorhaben				872,40	0,00	872,40
<b>1 380</b>		<b>Auszahlungen aus operativer Gebarung für investive Vorhaben</b>				<b>872,40</b>	<b>0,00</b>	<b>872,40</b>
<b>SA SA51</b>		<b>Saldo Geldfluss aus operativer Gebarung für invest. Vorhaben</b>				<b>0,00</b>	<b>0,00</b>	<b>0,00</b>



**Rechnungsabschluss 2022**  
**Detailnachweis RA / 163 Freiwillige Feuerwehren - interne Vergütungen enthalten**

Fonds	Konto	Bezeichnung	ERA 2022	EVA 2022	Differenz	FRA 2022	FVA 2022	Differenz
<b>UA 163</b>		<b>Freiwillige Feuerwehren</b>						
UA 163	SA0/SA1	(0) Nettoergeb. (21-22) / SA (1) Geldfluss op. Geb. (31-32)	-85.263,17	-97.400,00	12.136,83	-60.794,40	-68.600,00	7.805,60
UA 163	SA00	Nettoergebnis nach Zuweisung und Entnahmen von HH-Rücklagen	-85.263,17	-97.400,00	12.136,83			
UA 163	SA2	Saldo (2) Geldfluss aus der Investiven Gebarung (33-34)				8.835,25	3.400,00	5.435,25
UA 163	SA3	Saldo (3) Nettofinanzierungssaldo (SA1+SA2)				-51.959,15	-65.200,00	13.240,85
UA 163	SA4	Saldo (4) Geldfluss aus der Finanzierungstätigkeit (35-36)				0,00	0,00	0,00
UA 163	SA5	Saldo (5) Geldfluss aus VA-wirksamer Gebarung (SA3+SA4)				-51.959,15	-65.200,00	13.240,85
<b>A 16</b>		<b>Feuerwehrwesen</b>						
A 16	SA0/SA1	(0) Nettoergeb. (21-22) / SA (1) Geldfluss op. Geb. (31-32)	-85.263,17	-97.400,00	12.136,83	-60.794,40	-68.600,00	7.805,60
A 16	SA00	Nettoergebnis nach Zuweisung und Entnahmen von HH-Rücklagen	-85.263,17	-97.400,00	12.136,83			
A 16	SA2	Saldo (2) Geldfluss aus der Investiven Gebarung (33-34)				8.835,25	3.400,00	5.435,25
A 16	SA3	Saldo (3) Nettofinanzierungssaldo (SA1+SA2)				-51.959,15	-65.200,00	13.240,85
A 16	SA4	Saldo (4) Geldfluss aus der Finanzierungstätigkeit (35-36)				0,00	0,00	0,00
A 16	SA5	Saldo (5) Geldfluss aus VA-wirksamer Gebarung (SA3+SA4)				-51.959,15	-65.200,00	13.240,85
A 16	SA51	Saldo Geldfluss aus operativer Gebarung für invest. Vorhaben				0,00	0,00	0,00

**Rechnungsabschluss 2022**  
**Detailnachweis RA / 170 Allgemeine Angelegenheiten - interne Vergütungen enthalten**

Fonds	Konto	Bezeichnung	ERA 2022	EVA 2022	Differenz	FRA 2022	FVA 2022	Differenz
<b>Fonds 170000</b>		<b>Katastrophendienst - Allg. Angelegenheit</b>						
<b>Operative Gebarung</b>								
170000	813000	Erträge aus der Aufl. von IZ (Kapitaltrans.)	2.959,08	0,00	2.959,08	0,00	0,00	0,00
2	2127	Nicht finanzierungswirksamer Transferertrag	2.959,08	0,00	2.959,08	0,00	0,00	0,00
<b>1</b>	<b>212/312</b>	<b>Erträge aus Transfers / Einzahl. aus Transfers (ohne KTs)</b>	<b>2.959,08</b>	<b>0,00</b>	<b>2.959,08</b>	<b>0,00</b>	<b>0,00</b>	<b>0,00</b>
<b>SU</b>	<b>21/31</b>	<b>Summe Erträge / Einzahlungen operative Gebarung</b>	<b>2.959,08</b>	<b>0,00</b>	<b>2.959,08</b>	<b>0,00</b>	<b>0,00</b>	<b>0,00</b>
170000	670000	Versicherungen	22,32	0,00	22,32	22,32	0,00	22,32
2	2222/3222	Verwaltungs- und Betriebsaufwand / Auszahlungen	22,32	0,00	22,32	22,32	0,00	22,32
170000	680600	Planm. Afa Technische Anlagen, Fahrzeuge/Maschine	2.958,75	3.000,00	-41,25	0,00	0,00	0,00
2	2226/3226	Nicht finanz.wirks. Sachaufw. / Ausz. Inanspruchn.Haftungen	2.958,75	3.000,00	-41,25	0,00	0,00	0,00
<b>1</b>	<b>222/322</b>	<b>Sachaufwand / Auszahlungen aus Sachaufwand (o.Transferaufw.)</b>	<b>2.981,07</b>	<b>3.000,00</b>	<b>-18,93</b>	<b>22,32</b>	<b>0,00</b>	<b>22,32</b>
<b>SU</b>	<b>22/32</b>	<b>Summe Aufwendungen / Auszahlungen operative Gebarung</b>	<b>2.981,07</b>	<b>3.000,00</b>	<b>-18,93</b>	<b>22,32</b>	<b>0,00</b>	<b>22,32</b>
<b>SA</b>	<b>SA0/SA1</b>	<b>(0) Nettoergeb. (21-22) / SA (1) Geldfluss op. Geb. (31-32)</b>	<b>-21,99</b>	<b>-3.000,00</b>	<b>2.978,01</b>	<b>-22,32</b>	<b>0,00</b>	<b>-22,32</b>
<b>SA</b>	<b>SA0R</b>	<b>Saldo Haushaltsrücklagen</b>	<b>0,00</b>	<b>0,00</b>	<b>0,00</b>			
<b>SA</b>	<b>SA00</b>	<b>Nettoergebnis nach Zuweisung und Entnahmen von HH-Rücklagen</b>	<b>-21,99</b>	<b>-3.000,00</b>	<b>2.978,01</b>			
<b>Investive Gebarung</b>								
170000	301000	Kapitaltransf. von Ländern, -fonds und -kammern				22.205,00	21.800,00	405,00
2	3331	Kapitaltransferzahlungen von Trägern des öffentlichen Rechts				22.205,00	21.800,00	405,00
170000	305000	Kapitaltransfers von Unt. (ohne Finanzunternehmen)				5.906,20	6.200,00	-293,80
2	3333	Kapitaltransferzahlungen von Unternehmen				5.906,20	6.200,00	-293,80
<b>1</b>	<b>333</b>	<b>Einzahlungen aus Kapitaltransfers</b>				<b>28.111,20</b>	<b>28.000,00</b>	<b>111,20</b>
<b>SU</b>	<b>33</b>	<b>Summe Einzahlungen investive Gebarung</b>				<b>28.111,20</b>	<b>28.000,00</b>	<b>111,20</b>
170000	020000	Maschinen und maschinelle Anlagen				28.050,00	28.000,00	50,00
2	3414	Ausz. f.d. Erwerb von techn. Anlagen, Fahrzeuge u. Maschinen				28.050,00	28.000,00	50,00
<b>1</b>	<b>341</b>	<b>Auszahlungen aus der Investitionstätigkeit</b>				<b>28.050,00</b>	<b>28.000,00</b>	<b>50,00</b>

**Rechnungsabschluss 2022**  
**Detailnachweis RA / 170 Allgemeine Angelegenheiten - interne Vergütungen enthalten**

Fonds	Konto	Bezeichnung	ERA 2022	EVA 2022	Differenz	FRA 2022	FVA 2022	Differenz
SU	34	Summe Auszahlungen investive Gebarung				28.050,00	28.000,00	50,00
SA	SA2	Saldo (2) Geldfluss aus der Investiven Gebarung (33-34)				61,20	0,00	61,20
SA	SA3	Saldo (3) Nettofinanzierungssaldo (SA1+SA2)				38,88	0,00	38,88
<b>Finanzierungstätigkeit</b>								
SU	35	Summe Einzahlungen aus der Finanzierungstätigkeit				0,00	0,00	0,00
SU	36	Summe Auszahlungen aus der Finanzierungstätigkeit				0,00	0,00	0,00
SA	SA4	Saldo (4) Geldfluss aus der Finanzierungstätigkeit (35-36)				0,00	0,00	0,00
SA	SA5	Saldo (5) Geldfluss aus VA-wirksamer Gebarung (SA3+SA4)				38,88	0,00	38,88
<b>Verrechnung zw. operativer Gebarung und investiven Vorhaben</b>								
SA	SA51	Saldo Geldfluss aus operativer Gebarung für invest. Vorhaben				0,00	0,00	0,00
<b>UA 170 Allgemeine Angelegenheiten</b>								
UA	170	SA0/SA1 (0) Nettoergeb. (21-22) / SA (1) Geldfluss op. Geb. (31-32)	-21,99	-3.000,00	2.978,01	-22,32	0,00	-22,32
UA	170	SA00 Nettoergebnis nach Zuweisung und Entnahmen von HH-Rücklagen	-21,99	-3.000,00	2.978,01			
UA	170	SA2 Saldo (2) Geldfluss aus der Investiven Gebarung (33-34)				61,20	0,00	61,20
UA	170	SA3 Saldo (3) Nettofinanzierungssaldo (SA1+SA2)				38,88	0,00	38,88
UA	170	SA4 Saldo (4) Geldfluss aus der Finanzierungstätigkeit (35-36)				0,00	0,00	0,00
UA	170	SA5 Saldo (5) Geldfluss aus VA-wirksamer Gebarung (SA3+SA4)				38,88	0,00	38,88

**Rechnungsabschluss 2022**  
**Detailnachweis RA / 170 Allgemeine Angelegenheiten - interne Vergütungen enthalten**

Fonds	Konto	Bezeichnung	ERA 2022	EVA 2022	Differenz	FRA 2022	FVA 2022	Differenz
<b>A 17</b>		<b>Katastrophendienst</b>						
A 17	SA0/SA1	(0) Nettoergeb. (21-22) / SA (1) Geldfluss op. Geb. (31-32)	-21,99	-3.000,00	2.978,01	-22,32	0,00	-22,32
A 17	SA00	Nettoergebnis nach Zuweisung und Entnahmen von HH-Rücklagen	-21,99	-3.000,00	2.978,01			
A 17	SA2	Saldo (2) Geldfluss aus der Investiven Gebarung (33-34)				61,20	0,00	61,20
A 17	SA3	Saldo (3) Nettofinanzierungssaldo (SA1+SA2)				38,88	0,00	38,88
A 17	SA4	Saldo (4) Geldfluss aus der Finanzierungstätigkeit (35-36)				0,00	0,00	0,00
A 17	SA5	Saldo (5) Geldfluss aus VA-wirksamer Gebarung (SA3+SA4)				38,88	0,00	38,88
A 17	SA51	Saldo Geldfluss aus operativer Gebarung für invest. Vorhaben				0,00	0,00	0,00

**Rechnungsabschluss 2022**  
**Detailnachweis RA / 180 Zivilschutz - interne Vergütungen enthalten**

Fonds	Konto	Bezeichnung	ERA 2022	EVA 2022	Differenz	FRA 2022	FVA 2022	Differenz
<b>Fonds 180000</b>		<b>Zivilschutz</b>						
<b>Operative Gebarung</b>								
SU	21/31	Summe Erträge / Einzahlungen operative Gebarung	0,00	0,00	0,00	0,00	0,00	0,00
180000	457000	Druckwerke	50,00	100,00	-50,00	50,00	100,00	-50,00
2	2221/3221	Gebrauchs- und Verbrauchsgüter, Handelswaren / Auszahlungen	50,00	100,00	-50,00	50,00	100,00	-50,00
1	222/322	Sachaufwand / Auszahlungen aus Sachaufwand (o.Transferaufw.)	50,00	100,00	-50,00	50,00	100,00	-50,00
SU	22/32	Summe Aufwendungen / Auszahlungen operative Gebarung	50,00	100,00	-50,00	50,00	100,00	-50,00
SA	SA0/SA1	(0) Nettoergeb. (21-22) / SA (1) Geldfluss op. Geb. (31-32)	-50,00	-100,00	50,00	-50,00	-100,00	50,00
SA	SA0R	Saldo Haushaltsrücklagen	0,00	0,00	0,00			
SA	SA00	Nettoergebnis nach Zuweisung und Entnahmen von HH-Rücklagen	-50,00	-100,00	50,00			
<b>Investive Gebarung</b>								
SU	33	Summe Einzahlungen investive Gebarung				0,00	0,00	0,00
SU	34	Summe Auszahlungen investive Gebarung				0,00	0,00	0,00
SA	SA2	Saldo (2) Geldfluss aus der Investiven Gebarung (33-34)				0,00	0,00	0,00
SA	SA3	Saldo (3) Nettofinanzierungssaldo (SA1+SA2)				-50,00	-100,00	50,00
<b>Finanzierungstätigkeit</b>								
SU	35	Summe Einzahlungen aus der Finanzierungstätigkeit				0,00	0,00	0,00
SU	36	Summe Auszahlungen aus der Finanzierungstätigkeit				0,00	0,00	0,00
SA	SA4	Saldo (4) Geldfluss aus der Finanzierungstätigkeit (35-36)				0,00	0,00	0,00
SA	SA5	Saldo (5) Geldfluss aus VA-wirksamer Gebarung (SA3+SA4)				-50,00	-100,00	50,00
<b>Verrechnung zw. operativer Gebarung und investiven Vorhaben</b>								
SA	SA51	Saldo Geldfluss aus operativer Gebarung für invest. Vorhaben				0,00	0,00	0,00

**Rechnungsabschluss 2022**  
**Detailnachweis RA / 180 Zivilschutz - interne Vergütungen enthalten**

Fonds	Konto	Bezeichnung	ERA 2022	EVA 2022	Differenz	FRA 2022	FVA 2022	Differenz
<b>UA 180</b>		<b>Zivilschutz</b>						
UA 180	SA0/SA1	(0) Nettoergeb. (21-22) / SA (1) Geldfluss op. Geb. (31-32)	-50,00	-100,00	50,00	-50,00	-100,00	50,00
UA 180	SA00	Nettoergebnis nach Zuweisung und Entnahmen von HH-Rücklagen	-50,00	-100,00	50,00			
UA 180	SA2	Saldo (2) Geldfluss aus der Investiven Gebarung (33-34)				0,00	0,00	0,00
UA 180	SA3	Saldo (3) Nettofinanzierungssaldo (SA1+SA2)				-50,00	-100,00	50,00
UA 180	SA4	Saldo (4) Geldfluss aus der Finanzierungstätigkeit (35-36)				0,00	0,00	0,00
UA 180	SA5	Saldo (5) Geldfluss aus VA-wirksamer Gebarung (SA3+SA4)				-50,00	-100,00	50,00
<b>A 18</b>		<b>Landesverteidigung</b>						
A 18	SA0/SA1	(0) Nettoergeb. (21-22) / SA (1) Geldfluss op. Geb. (31-32)	-50,00	-100,00	50,00	-50,00	-100,00	50,00
A 18	SA00	Nettoergebnis nach Zuweisung und Entnahmen von HH-Rücklagen	-50,00	-100,00	50,00			
A 18	SA2	Saldo (2) Geldfluss aus der Investiven Gebarung (33-34)				0,00	0,00	0,00
A 18	SA3	Saldo (3) Nettofinanzierungssaldo (SA1+SA2)				-50,00	-100,00	50,00
A 18	SA4	Saldo (4) Geldfluss aus der Finanzierungstätigkeit (35-36)				0,00	0,00	0,00
A 18	SA5	Saldo (5) Geldfluss aus VA-wirksamer Gebarung (SA3+SA4)				-50,00	-100,00	50,00
A 18	SA51	Saldo Geldfluss aus operativer Gebarung für invest. Vorhaben				0,00	0,00	0,00
<b>Gruppe 1</b>		<b>Öffentliche Ordnung und Sicherheit</b>						
Gruppe 1	SA0/SA1	(0) Nettoergeb. (21-22) / SA (1) Geldfluss op. Geb. (31-32)	-88.222,21	-103.900,00	15.677,79	-63.394,07	-71.600,00	8.205,93
Gruppe 1	SA00	Nettoergebnis nach Zuweisung und Entnahmen von HH-Rücklagen	-88.222,21	-103.900,00	15.677,79			
Gruppe 1	SA2	Saldo (2) Geldfluss aus der Investiven Gebarung (33-34)				6.884,65	1.400,00	5.484,65
Gruppe 1	SA3	Saldo (3) Nettofinanzierungssaldo (SA1+SA2)				-56.509,42	-70.200,00	13.690,58
Gruppe 1	SA4	Saldo (4) Geldfluss aus der Finanzierungstätigkeit (35-36)				0,00	0,00	0,00
Gruppe 1	SA5	Saldo (5) Geldfluss aus VA-wirksamer Gebarung (SA3+SA4)				-56.509,42	-70.200,00	13.690,58
Gruppe 1	SA51	Saldo Geldfluss aus operativer Gebarung für invest. Vorhaben				0,00	0,00	0,00

**Rechnungsabschluss 2022**

**Detailnachweis RA / 210 Allgemeinbildende Pflichtschulen, gemeinsame Kosten - interne Vergütungen enthalten**

Fonds	Konto	Bezeichnung	ERA 2022	EVA 2022	Differenz	FRA 2022	FVA 2022	Differenz
<b>Fonds 210000</b>		<b>Allgemeinbildende Pflichtschulen</b>						
<b>Operative Gebarung</b>								
<b>SU 21/31</b>		<b>Summe Erträge / Einzahlungen operative Gebarung</b>	<b>0,00</b>	<b>0,00</b>	<b>0,00</b>	<b>0,00</b>	<b>0,00</b>	<b>0,00</b>
210000	751300	Transfers an Länder - Beitrag Sonderpäd. Zentrum	782,00	500,00	282,00	782,00	500,00	282,00
210000	752100	Transfers an Gemeind - Schulerhaltungs b. Volkssch.	530,50	1.000,00	-469,50	530,50	1.100,00	-569,50
210000	752200	Transfers an Gemeinden - Schulgemeindeverbandsum.	105.604,00	105.600,00	4,00	105.604,00	105.600,00	4,00
210000	754100	Transfers an son. Tr. ö. Rechts - Schulbaufonds	56.145,72	56.100,00	45,72	56.145,72	56.100,00	45,72
2	2231/3231	Transferaufwand / -zahlungen an Träger des öffentl. Rechts	163.062,22	163.200,00	-137,78	163.062,22	163.300,00	-237,78
<b>1</b>	<b>223/323</b>	<b>Transferaufwand (lfd. u.KTs) / Auszahl. Transfers (ohne KTs)</b>	<b>163.062,22</b>	<b>163.200,00</b>	<b>-137,78</b>	<b>163.062,22</b>	<b>163.300,00</b>	<b>-237,78</b>
<b>SU 22/32</b>		<b>Summe Aufwendungen / Auszahlungen operative Gebarung</b>	<b>163.062,22</b>	<b>163.200,00</b>	<b>-137,78</b>	<b>163.062,22</b>	<b>163.300,00</b>	<b>-237,78</b>
<b>SA SA0/SA1</b>		<b>(0) Nettoergeb. (21-22) / SA (1) Geldfluss op. Geb. (31-32)</b>	<b>-163.062,22</b>	<b>-163.200,00</b>	<b>137,78</b>	<b>-163.062,22</b>	<b>-163.300,00</b>	<b>237,78</b>
<b>SA SA0R</b>		<b>Saldo Haushaltsrücklagen</b>	<b>0,00</b>	<b>0,00</b>	<b>0,00</b>			
<b>SA SA00</b>		<b>Nettoergebnis nach Zuweisung und Entnahmen von HH-Rücklagen</b>	<b>-163.062,22</b>	<b>-163.200,00</b>	<b>137,78</b>			
<b>Investive Gebarung</b>								
<b>SU 33</b>		<b>Summe Einzahlungen investive Gebarung</b>				<b>0,00</b>	<b>0,00</b>	<b>0,00</b>
<b>SU 34</b>		<b>Summe Auszahlungen investive Gebarung</b>				<b>0,00</b>	<b>0,00</b>	<b>0,00</b>
<b>SA SA2</b>		<b>Saldo (2) Geldfluss aus der Investiven Gebarung (33-34)</b>				<b>0,00</b>	<b>0,00</b>	<b>0,00</b>
<b>SA SA3</b>		<b>Saldo (3) Nettofinanzierungssaldo (SA1+SA2)</b>				<b>-163.062,22</b>	<b>-163.300,00</b>	<b>237,78</b>
<b>Finanzierungstätigkeit</b>								
<b>SU 35</b>		<b>Summe Einzahlungen aus der Finanzierungstätigkeit</b>				<b>0,00</b>	<b>0,00</b>	<b>0,00</b>
<b>SU 36</b>		<b>Summe Auszahlungen aus der Finanzierungstätigkeit</b>				<b>0,00</b>	<b>0,00</b>	<b>0,00</b>
<b>SA SA4</b>		<b>Saldo (4) Geldfluss aus der Finanzierungstätigkeit (35-36)</b>				<b>0,00</b>	<b>0,00</b>	<b>0,00</b>
<b>SA SA5</b>		<b>Saldo (5) Geldfluss aus VA-wirksamer Gebarung (SA3+SA4)</b>				<b>-163.062,22</b>	<b>-163.300,00</b>	<b>237,78</b>
<b>Verrechnung zw. operativer Gebarung und investiven Vorhaben</b>								
<b>SA SA51</b>		<b>Saldo Geldfluss aus operativer Gebarung für invest. Vorhaben</b>				<b>0,00</b>	<b>0,00</b>	<b>0,00</b>

**Rechnungsabschluss 2022**

**Detailnachweis RA / 210 Allgemeinbildende Pflichtschulen, gemeinsame Kosten - interne Vergütungen enthalten**

Fonds	Konto	Bezeichnung	ERA 2022	EVA 2022	Differenz	FRA 2022	FVA 2022	Differenz
<b>UA 210</b>		<b>Allgemeinbildende Pflichtschulen, gemeinsame Kosten</b>						
UA 210	SA0/SA1	(0) Nettoergeb. (21-22) / SA (1) Geldfluss op. Geb. (31-32)	-163.062,22	-163.200,00	137,78	-163.062,22	-163.300,00	237,78
UA 210	SA00	Nettoergebnis nach Zuweisung und Entnahmen von HH-Rücklagen	-163.062,22	-163.200,00	137,78			
UA 210	SA2	Saldo (2) Geldfluss aus der Investiven Gebarung (33-34)				0,00	0,00	0,00
UA 210	SA3	Saldo (3) Nettofinanzierungssaldo (SA1+SA2)				-163.062,22	-163.300,00	237,78
UA 210	SA4	Saldo (4) Geldfluss aus der Finanzierungstätigkeit (35-36)				0,00	0,00	0,00
UA 210	SA5	Saldo (5) Geldfluss aus VA-wirksamer Gebarung (SA3+SA4)				-163.062,22	-163.300,00	237,78



**Rechnungsabschluss 2022**  
**Detailnachweis RA / 211 Volksschulen - interne Vergütungen enthalten**

Fonds	Konto	Bezeichnung	ERA 2022	EVA 2022	Differenz	FRA 2022	FVA 2022	Differenz
<b>Fonds 211100</b>		<b>Volksschule Köttmannsdorf</b>						
<b>Operative Gebarung</b>								
211100	810119	Leistungserlöse Schulwart	20.760,00	14.400,00	6.360,00	20.760,00	14.400,00	6.360,00
211100	810229	Leistungserlöse ISEKI	7.074,00	8.000,00	-926,00	7.074,00	8.000,00	-926,00
2	2114/3114	Erträge / Einzahlungen aus Leistungen	27.834,00	22.400,00	5.434,00	27.834,00	22.400,00	5.434,00
211100	829000	Sonstige Erträge	2.160,70	0,00	2.160,70	2.160,70	0,00	2.160,70
2	2116/3116	Erträge / Einz. aus Veräußerung/GWG u. sonst. Erträge/Einz.	2.160,70	0,00	2.160,70	2.160,70	0,00	2.160,70
211100	817000	Erträge aus der Aufl. von sonst. Rückst.	2.325,77	0,00	2.325,77	0,00	0,00	0,00
211100	817500	Erträge aus der Aufl. von sonst. Rückst. - Jubiläu	23,90	100,00	-76,10	0,00	0,00	0,00
2	2117	Nicht finanzierungswirksame operative Erträge	2.349,67	100,00	2.249,67	0,00	0,00	0,00
<b>1</b>	<b>211/311</b>	<b>Erträge / Einzahl. aus der operativen Verwaltungstätigkeit</b>	<b>32.344,37</b>	<b>22.500,00</b>	<b>9.844,37</b>	<b>29.994,70</b>	<b>22.400,00</b>	<b>7.594,70</b>
211100	860500	Transfers von Bund - Abstimmungsspende	0,00	3.100,00	-3.100,00	0,00	3.100,00	-3.100,00
2	2121/3121	Transferertrag / -zahlungen von Trägern des öffentl. Rechts	0,00	3.100,00	-3.100,00	0,00	3.100,00	-3.100,00
211100	813000	Erträge aus der Aufl. von IZ (Kapitaltrans.)	5.909,52	500,00	5.409,52	0,00	0,00	0,00
2	2127	Nicht finanzierungswirksamer Transferertrag	5.909,52	500,00	5.409,52	0,00	0,00	0,00
<b>1</b>	<b>212/312</b>	<b>Erträge aus Transfers / Einzahl. aus Transfers (ohne KT)</b>	<b>5.909,52</b>	<b>3.600,00</b>	<b>2.309,52</b>	<b>0,00</b>	<b>3.100,00</b>	<b>-3.100,00</b>
<b>SU 21/31</b>		<b>Summe Erträge / Einzahlungen operative Gebarung</b>	<b>38.253,89</b>	<b>26.100,00</b>	<b>12.153,89</b>	<b>29.994,70</b>	<b>25.500,00</b>	<b>4.494,70</b>
211100	511000	Geldb. Vertragsbed. in handw. Verwendung	35.087,71	34.800,00	287,71	35.087,71	34.800,00	287,71
211100	565000	Mehrleistungsvergütungen	3.197,05	5.100,00	-1.902,95	3.197,05	5.100,00	-1.902,95
211100	569000	Sonstige Nebengebühren	1.750,68	1.800,00	-49,32	1.750,68	1.800,00	-49,32
2	2211/3211	Personalaufwand / Ausz. (Bezüge, Nebengeb., Mehrleistungen)	40.035,44	41.700,00	-1.664,56	40.035,44	41.700,00	-1.664,56
211100	580000	Dienstgeberbeiträge FLAF	1.549,70	1.700,00	-150,30	1.549,70	1.700,00	-150,30
211100	582000	Sonstige Dienstgeberbeiträge	8.517,32	8.900,00	-382,68	8.517,32	8.900,00	-382,68
211100	590000	Freiwillige Sozialleistungen (nur Barl.)	140,00	100,00	40,00	140,00	100,00	40,00
2	2212/3212	Gesetzlicher und freiwilliger Sozialaufwand / Auszahlungen	10.207,02	10.700,00	-492,98	10.207,02	10.700,00	-492,98
211100	592000	Dot: von Rückstel. für Jubiläumszuwendungen	375,23	400,00	-24,77	0,00	0,00	0,00

**Rechnungsabschluss 2022**  
**Detailnachweis RA / 211 Volksschulen - interne Vergütungen enthalten**

Fonds	Konto	Bezeichnung	ERA 2022	EVA 2022	Differenz	FRA 2022	FVA 2022	Differenz
211100	593000	Dot. von Rückstellungen für nicht kons. Urlaube	1.101,49	0,00	1.101,49	0,00	0,00	0,00
211100	593100	Dot. von Rückstellungen für nicht kons. ZA	76,45	0,00	76,45	0,00	0,00	0,00
2	2214	Nicht finanzierungswirksamer Personalaufwand	1.553,17	400,00	1.153,17	0,00	0,00	0,00
<b>1</b>	<b>221/321</b>	<b>Personalaufwand / Auszahlungen aus Personalaufwand</b>	<b>51.795,63</b>	<b>52.800,00</b>	<b>-1.004,37</b>	<b>50.242,46</b>	<b>52.400,00</b>	<b>-2.157,54</b>
211100	400000	Geringwertige Wirtschaftsg. Anlageverm.	2.952,88	1.000,00	1.952,88	2.952,88	1.000,00	1.952,88
211100	400100	Dienstbekleidung	293,92	300,00	-6,08	293,92	300,00	-6,08
211100	452000	Treibstoffe	443,77	700,00	-256,23	443,77	700,00	-256,23
211100	454000	Reinigungsmittel	110,14	500,00	-389,86	110,14	500,00	-389,86
211100	456000	Schreib-, Zeichen- und son. Büromittel	402,92	500,00	-97,08	402,92	500,00	-97,08
211100	457000	Druckwerke	3.352,74	3.200,00	152,74	3.352,74	3.200,00	152,74
211100	458000	Mittel zur. ärztlichen Betreuung	0,00	300,00	-300,00	0,00	300,00	-300,00
211100	459000	Sonstige Verbrauchsgüter	2.005,77	2.000,00	5,77	2.005,77	2.000,00	5,77
2	2221/3221	Gebrauchs- und Verbrauchsgüter, Handelswaren / Auszahlungen	9.562,14	8.500,00	1.062,14	9.562,14	8.500,00	1.062,14
211100	600100	Strom	10.454,34	6.000,00	4.454,34	10.454,34	6.000,00	4.454,34
211100	600300	Fernwärme	14.249,12	13.200,00	1.049,12	14.249,12	5.200,00	9.049,12
211100	630000	Postdienste	142,65	200,00	-57,35	142,65	200,00	-57,35
211100	631000	Telekommunikationsdienste	1.875,99	1.800,00	75,99	1.875,99	1.800,00	75,99
211100	670000	Versicherungen	311,83	300,00	11,83	311,83	300,00	11,83
2	2222/3222	Verwaltungs- und Betriebsaufwand / Auszahlungen	27.033,93	21.500,00	5.533,93	27.033,93	13.500,00	13.533,93
211100	700000	Miet- und Pachtaufwand	47.641,39	21.600,00	26.041,39	47.641,39	21.600,00	26.041,39
2	2223/3223	Leasing- und Mietaufwand / Ausz. für Leasing- u. Mietaufwand	47.641,39	21.600,00	26.041,39	47.641,39	21.600,00	26.041,39
211100	616000	Instandhaltung von Maschinen u. Anlagen	5.594,76	3.200,00	2.394,76	5.594,76	3.200,00	2.394,76
211100	618000	Instandhaltung von son. Anlagen	788,29	800,00	-11,71	863,40	800,00	63,40
2	2224/3224	Instandhaltung / Auszahlungen für Instandhaltung	6.383,05	4.000,00	2.383,05	6.458,16	4.000,00	2.458,16
211100	720109	Leistungen Bauhof Arbeit	4.896,00	2.000,00	2.896,00	4.896,00	2.000,00	2.896,00
211100	720209	Leistungen Bauhof Maschinen	739,00	600,00	139,00	739,00	600,00	139,00
211100	724000	Reisegebühren	13,44	0,00	13,44	13,44	0,00	13,44

**Rechnungsabschluss 2022**  
**Detailnachweis RA / 211 Volksschulen - interne Vergütungen enthalten**

Fonds	Konto	Bezeichnung	ERA 2022	EVA 2022	Differenz	FRA 2022	FVA 2022	Differenz
211100	728000	Entgelte für sonstige Leistungen	57.777,93	39.300,00	18.477,93	57.777,93	39.300,00	18.477,93
2	2225/3225	Sonstiger Sachaufwand / Sonstige Auszahl. aus Sachaufwand	63.426,37	41.900,00	21.526,37	63.426,37	41.900,00	21.526,37
211100	680300	Planm. Afa Gebäude/Bauten	44,66	100,00	-55,34	0,00	0,00	0,00
211100	680600	Planm. Afa Technische Anlagen, Fahrzeuge/Maschine	5.874,41	6.100,00	-225,59	0,00	0,00	0,00
211100	680700	Planm. Afa Amts, Betriebs/Geschäftsausstattung	7.348,76	9.200,00	-1.851,24	0,00	0,00	0,00
2	2226/3226	Nicht finanz.wirks. Sachaufw. / Ausz. Inanspruchn.Haftungen	13.267,83	15.400,00	-2.132,17	0,00	0,00	0,00
<b>1</b>	<b>222/322</b>	<b>Sachaufwand / Auszahlungen aus Sachaufwand (o.Transferaufw.)</b>	<b>167.314,71</b>	<b>112.900,00</b>	<b>54.414,71</b>	<b>154.121,99</b>	<b>89.500,00</b>	<b>64.621,99</b>
<b>SU</b>	<b>22/32</b>	<b>Summe Aufwendungen / Auszahlungen operative Gebarung</b>	<b>219.110,34</b>	<b>165.700,00</b>	<b>53.410,34</b>	<b>204.364,45</b>	<b>141.900,00</b>	<b>62.464,45</b>
<b>SA</b>	<b>SA0/SA1</b>	<b>(0) Nettoergeb. (21-22) / SA (1) Geldfluss op. Geb. (31-32)</b>	<b>-180.856,45</b>	<b>-139.600,00</b>	<b>-41.256,45</b>	<b>-174.369,75</b>	<b>-116.400,00</b>	<b>-57.969,75</b>
<b>SA</b>	<b>SA0R</b>	<b>Saldo Haushaltsrücklagen</b>	<b>0,00</b>	<b>0,00</b>	<b>0,00</b>			
<b>SA</b>	<b>SA00</b>	<b>Nettoergebnis nach Zuweisung und Entnahmen von HH-Rücklagen</b>	<b>-180.856,45</b>	<b>-139.600,00</b>	<b>-41.256,45</b>			
<b>Investive Gebarung</b>								
211100	300000	Kapitaltransfers von Bund, -fonds und -kammern				19.625,54	19.300,00	325,54
2	3331	Kapitaltransferzahlungen von Trägern des öffentlichen Rechts				19.625,54	19.300,00	325,54
<b>1</b>	<b>333</b>	<b>Einzahlungen aus Kapitaltransfers</b>				<b>19.625,54</b>	<b>19.300,00</b>	<b>325,54</b>
<b>SU</b>	<b>33</b>	<b>Summe Einzahlungen investive Gebarung</b>				<b>19.625,54</b>	<b>19.300,00</b>	<b>325,54</b>
211100	010000	Gebäude und Bauten				2.232,77	2.300,00	-67,23
2	3413	Auszahlungen für den Erwerb von Gebäuden und Bauten				2.232,77	2.300,00	-67,23
211100	042000	Amts-, Betriebs- und Geschäftsausstattung				2.021,57	2.000,00	21,57
2	3415	Ausz. f.d. Erwerb von Amts-, Betriebs- u.Geschäftsausstatt.				2.021,57	2.000,00	21,57
<b>1</b>	<b>341</b>	<b>Auszahlungen aus der Investitionstätigkeit</b>				<b>4.254,34</b>	<b>4.300,00</b>	<b>-45,66</b>
<b>SU</b>	<b>34</b>	<b>Summe Auszahlungen investive Gebarung</b>				<b>4.254,34</b>	<b>4.300,00</b>	<b>-45,66</b>
<b>SA</b>	<b>SA2</b>	<b>Saldo (2) Geldfluss aus der Investiven Gebarung (33-34)</b>				<b>15.371,20</b>	<b>15.000,00</b>	<b>371,20</b>
<b>SA</b>	<b>SA3</b>	<b>Saldo (3) Nettofinanzierungssaldo (SA1+SA2)</b>				<b>-158.998,55</b>	<b>-101.400,00</b>	<b>-57.598,55</b>
<b>Finanzierungstätigkeit</b>								
<b>SU</b>	<b>35</b>	<b>Summe Einzahlungen aus der Finanzierungstätigkeit</b>				<b>0,00</b>	<b>0,00</b>	<b>0,00</b>

**Rechnungsabschluss 2022**  
**Detailnachweis RA / 211 Volksschulen - interne Vergütungen enthalten**

Fonds	Konto	Bezeichnung	ERA 2022	EVA 2022	Differenz	FRA 2022	FVA 2022	Differenz
SU	36	Summe Auszahlungen aus der Finanzierungstätigkeit				0,00	0,00	0,00
SA	SA4	Saldo (4) Geldfluss aus der Finanzierungstätigkeit (35-36)				0,00	0,00	0,00
SA	SA5	Saldo (5) Geldfluss aus VA-wirksamer Gebarung (SA3+SA4)				-158.998,55	-101.400,00	-57.598,55
<b>Verrechnung zw. operativer Gebarung und investiven Vorhaben</b>								
SA	SA51	Saldo Geldfluss aus operativer Gebarung für invest. Vorhaben				0,00	0,00	0,00
<b>Fonds 211200 Volksschule Köttmannsdorf - GTS</b>								
<b>Operative Gebarung</b>								
211200	810000	Leistungserlöse	0,00	0,00	0,00	100,00	0,00	100,00
211200	816000	Kostenbeiträge (Kostensätze) für sonst. Leist.	51.129,14	50.000,00	1.129,14	47.848,02	50.000,00	-2.151,98
2	2114/3114	Erträge / Einzahlungen aus Leistungen	51.129,14	50.000,00	1.129,14	47.948,02	50.000,00	-2.051,98
1	211/311	<b>Erträge / Einzahl. aus der operativen Verwaltungstätigkeit</b>	<b>51.129,14</b>	<b>50.000,00</b>	<b>1.129,14</b>	<b>47.948,02</b>	<b>50.000,00</b>	<b>-2.051,98</b>
211200	860000	Transfers von Bund, -fonds und -kammern	19.000,00	18.000,00	1.000,00	0,00	18.000,00	-18.000,00
211200	861000	Lfd. Transferz. von Ländern	16.000,00	8.000,00	8.000,00	0,00	8.000,00	-8.000,00
2	2121/3121	Transferertrag / -zahlungen von Trägern des öffentl. Rechts	35.000,00	26.000,00	9.000,00	0,00	26.000,00	-26.000,00
1	212/312	<b>Erträge aus Transfers / Einzahl. aus Transfers (ohne KT)</b>	<b>35.000,00</b>	<b>26.000,00</b>	<b>9.000,00</b>	<b>0,00</b>	<b>26.000,00</b>	<b>-26.000,00</b>
SU	21/31	<b>Summe Erträge / Einzahlungen operative Gebarung</b>	<b>86.129,14</b>	<b>76.000,00</b>	<b>10.129,14</b>	<b>47.948,02</b>	<b>76.000,00</b>	<b>-28.051,98</b>
211200	400000	Geringwertige Wirtschaftsg. Anlageverm.	0,00	500,00	-500,00	0,00	500,00	-500,00
211200	456000	Schreib-, Zeichen- und son. Büromittel	0,00	200,00	-200,00	0,00	200,00	-200,00
211200	457000	Druckwerke	1.192,00	1.000,00	192,00	1.192,00	1.000,00	192,00
211200	459000	Sonstige Verbrauchsgüter	287,14	0,00	287,14	287,14	0,00	287,14
2	2221/3221	Gebrauchs- und Verbrauchsgüter, Handelswaren / Auszahlungen	1.479,14	1.700,00	-220,86	1.479,14	1.700,00	-220,86
211200	728000	Entgelte für sonstige Leistungen	89.777,41	74.900,00	14.877,41	89.777,41	74.900,00	14.877,41
2	2225/3225	Sonstiger Sachaufwand / Sonstige Auszahl. aus Sachaufwand	89.777,41	74.900,00	14.877,41	89.777,41	74.900,00	14.877,41
211200	680700	Planm. Afa Amts, Betriebs/Geschäftsausstattung	1.911,35	300,00	1.611,35	0,00	0,00	0,00
2	2226/3226	Nicht finanz.wirks. Sachaufw. / Ausz. Inanspruchn.Haftungen	1.911,35	300,00	1.611,35	0,00	0,00	0,00

**Rechnungsabschluss 2022**  
**Detailnachweis RA / 211 Volksschulen - interne Vergütungen enthalten**

Fonds	Konto	Bezeichnung	ERA 2022	EVA 2022	Differenz	FRA 2022	FVA 2022	Differenz
1	222/322	Sachaufwand / Auszahlungen aus Sachaufwand (o.Transferaufw.)	93.167,90	76.900,00	16.267,90	91.256,55	76.600,00	14.656,55
SU	22/32	Summe Aufwendungen / Auszahlungen operative Gebarung	93.167,90	76.900,00	16.267,90	91.256,55	76.600,00	14.656,55
SA	SA0/SA1	(0) Nettoergeb. (21-22) / SA (1) Geldfluss op. Geb. (31-32)	-7.038,76	-900,00	-6.138,76	-43.308,53	-600,00	-42.708,53
SA	SA0R	Saldo Haushaltsrücklagen	0,00	0,00	0,00			
SA	SA00	Nettoergebnis nach Zuweisung und Entnahmen von HH-Rücklagen	-7.038,76	-900,00	-6.138,76			
<b>Investive Gebarung</b>								
211200	300000	Kapitaltransfers von Bund, -fonds und -kammern				0,00	55.000,00	-55.000,00
2	3331	Kapitaltransferzahlungen von Trägern des öffentlichen Rechts				0,00	55.000,00	-55.000,00
1	333	<b>Einzahlungen aus Kapitaltransfers</b>				<b>0,00</b>	<b>55.000,00</b>	<b>-55.000,00</b>
SU	33	<b>Summe Einzahlungen investive Gebarung</b>				<b>0,00</b>	<b>55.000,00</b>	<b>-55.000,00</b>
211200	042000	Amts-, Betriebs- und Geschäftsausstattung				0,00	1.000,00	-1.000,00
211200	063000	Im Bau befindliche Anlagen (ABG)				20.425,76	42.200,00	-21.774,24
2	3415	Ausz. f.d. Erwerb von Amts-, Betriebs- u.Geschäftsausstatt.				20.425,76	43.200,00	-22.774,24
1	341	<b>Auszahlungen aus der Investitionstätigkeit</b>				<b>20.425,76</b>	<b>43.200,00</b>	<b>-22.774,24</b>
SU	34	<b>Summe Auszahlungen investive Gebarung</b>				<b>20.425,76</b>	<b>43.200,00</b>	<b>-22.774,24</b>
SA	SA2	Saldo (2) Geldfluss aus der Investiven Gebarung (33-34)				-20.425,76	11.800,00	-32.225,76
SA	SA3	Saldo (3) Nettofinanzierungssaldo (SA1+SA2)				-63.734,29	11.200,00	-74.934,29
<b>Finanzierungstätigkeit</b>								
SU	35	Summe Einzahlungen aus der Finanzierungstätigkeit				0,00	0,00	0,00
SU	36	Summe Auszahlungen aus der Finanzierungstätigkeit				0,00	0,00	0,00
SA	SA4	Saldo (4) Geldfluss aus der Finanzierungstätigkeit (35-36)				0,00	0,00	0,00
SA	SA5	Saldo (5) Geldfluss aus VA-wirksamer Gebarung (SA3+SA4)				-63.734,29	11.200,00	-74.934,29
<b>Verrechnung zw. operativer Gebarung und investiven Vorhaben</b>								
SA	SA51	Saldo Geldfluss aus operativer Gebarung für invest. Vorhaben				0,00	0,00	0,00

**Rechnungsabschluss 2022**  
**Detailnachweis RA / 211 Volksschulen - interne Vergütungen enthalten**

Fonds	Konto	Bezeichnung	ERA 2022	EVA 2022	Differenz	FRA 2022	FVA 2022	Differenz
<b>UA 211</b>		<b>Volksschulen</b>						
UA 211	SA0/SA1	(0) Nettoergeb. (21-22) / SA (1) Geldfluss op. Geb. (31-32)	-187.895,21	-140.500,00	-47.395,21	-217.678,28	-117.000,00	-100.678,28
UA 211	SA00	Nettoergebnis nach Zuweisung und Entnahmen von HH-Rücklagen	-187.895,21	-140.500,00	-47.395,21			
UA 211	SA2	Saldo (2) Geldfluss aus der Investiven Gebarung (33-34)				-5.054,56	26.800,00	-31.854,56
UA 211	SA3	Saldo (3) Nettofinanzierungssaldo (SA1+SA2)				-222.732,84	-90.200,00	-132.532,84
UA 211	SA4	Saldo (4) Geldfluss aus der Finanzierungstätigkeit (35-36)				0,00	0,00	0,00
UA 211	SA5	Saldo (5) Geldfluss aus VA-wirksamer Gebarung (SA3+SA4)				-222.732,84	-90.200,00	-132.532,84
<b>A 21</b>		<b>Allgemeinbildender Unterricht</b>						
A 21	SA0/SA1	(0) Nettoergeb. (21-22) / SA (1) Geldfluss op. Geb. (31-32)	-350.957,43	-303.700,00	-47.257,43	-380.740,50	-280.300,00	-100.440,50
A 21	SA00	Nettoergebnis nach Zuweisung und Entnahmen von HH-Rücklagen	-350.957,43	-303.700,00	-47.257,43			
A 21	SA2	Saldo (2) Geldfluss aus der Investiven Gebarung (33-34)				-5.054,56	26.800,00	-31.854,56
A 21	SA3	Saldo (3) Nettofinanzierungssaldo (SA1+SA2)				-385.795,06	-253.500,00	-132.295,06
A 21	SA4	Saldo (4) Geldfluss aus der Finanzierungstätigkeit (35-36)				0,00	0,00	0,00
A 21	SA5	Saldo (5) Geldfluss aus VA-wirksamer Gebarung (SA3+SA4)				-385.795,06	-253.500,00	-132.295,06
A 21	SA51	Saldo Geldfluss aus operativer Gebarung für invest. Vorhaben				0,00	0,00	0,00

**Rechnungsabschluss 2022**  
**Detailnachweis RA / 220 Berufsbildende Pflichtschulen - interne Vergütungen enthalten**

Fonds	Konto	Bezeichnung	ERA 2022	EVA 2022	Differenz	FRA 2022	FVA 2022	Differenz
<b>Fonds 220000</b>		<b>Berufsbildende Pflichtschulen</b>						
<b>Operative Gebarung</b>								
SU	21/31	Summe Erträge / Einzahlungen operative Gebarung	0,00	0,00	0,00	0,00	0,00	0,00
220000	751500	Transfers an Länder - Schulerhaltungsb. Berufssch.	6.600,00	7.900,00	-1.300,00	6.600,00	7.900,00	-1.300,00
2	2231/3231	Transferaufwand / -zahlungen an Träger des öffentl. Rechts	6.600,00	7.900,00	-1.300,00	6.600,00	7.900,00	-1.300,00
1	223/323	Transferaufwand (lfd. u.KTs) / Auszahl. Transfers (ohne KTs)	6.600,00	7.900,00	-1.300,00	6.600,00	7.900,00	-1.300,00
SU	22/32	Summe Aufwendungen / Auszahlungen operative Gebarung	6.600,00	7.900,00	-1.300,00	6.600,00	7.900,00	-1.300,00
SA	SA0/SA1	(0) Nettoergeb. (21-22) / SA (1) Geldfluss op. Geb. (31-32)	-6.600,00	-7.900,00	1.300,00	-6.600,00	-7.900,00	1.300,00
SA	SA0R	Saldo Haushaltsrücklagen	0,00	0,00	0,00			
SA	SA00	Nettoergebnis nach Zuweisung und Entnahmen von HH-Rücklagen	-6.600,00	-7.900,00	1.300,00			
<b>Investive Gebarung</b>								
SU	33	Summe Einzahlungen investive Gebarung				0,00	0,00	0,00
SU	34	Summe Auszahlungen investive Gebarung				0,00	0,00	0,00
SA	SA2	Saldo (2) Geldfluss aus der Investiven Gebarung (33-34)				0,00	0,00	0,00
SA	SA3	Saldo (3) Nettofinanzierungssaldo (SA1+SA2)				-6.600,00	-7.900,00	1.300,00
<b>Finanzierungstätigkeit</b>								
SU	35	Summe Einzahlungen aus der Finanzierungstätigkeit				0,00	0,00	0,00
SU	36	Summe Auszahlungen aus der Finanzierungstätigkeit				0,00	0,00	0,00
SA	SA4	Saldo (4) Geldfluss aus der Finanzierungstätigkeit (35-36)				0,00	0,00	0,00
SA	SA5	Saldo (5) Geldfluss aus VA-wirksamer Gebarung (SA3+SA4)				-6.600,00	-7.900,00	1.300,00
<b>Verrechnung zw. operativer Gebarung und investiven Vorhaben</b>								
SA	SA51	Saldo Geldfluss aus operativer Gebarung für invest. Vorhaben				0,00	0,00	0,00

**Rechnungsabschluss 2022**  
**Detailnachweis RA / 220 Berufsbildende Pflichtschulen - interne Vergütungen enthalten**

Fonds	Konto	Bezeichnung	ERA 2022	EVA 2022	Differenz	FRA 2022	FVA 2022	Differenz
<b>UA 220</b>		<b>Berufsbildende Pflichtschulen</b>						
UA 220	SA0/SA1	(0) Nettoergeb. (21-22) / SA (1) Geldfluss op. Geb. (31-32)	-6.600,00	-7.900,00	1.300,00	-6.600,00	-7.900,00	1.300,00
UA 220	SA00	Nettoergebnis nach Zuweisung und Entnahmen von HH-Rücklagen	-6.600,00	-7.900,00	1.300,00			
UA 220	SA2	Saldo (2) Geldfluss aus der Investiven Gebarung (33-34)				0,00	0,00	0,00
UA 220	SA3	Saldo (3) Nettofinanzierungssaldo (SA1+SA2)				-6.600,00	-7.900,00	1.300,00
UA 220	SA4	Saldo (4) Geldfluss aus der Finanzierungstätigkeit (35-36)				0,00	0,00	0,00
UA 220	SA5	Saldo (5) Geldfluss aus VA-wirksamer Gebarung (SA3+SA4)				-6.600,00	-7.900,00	1.300,00
<b>A 22</b>		<b>Berufsbildender Unterricht; Anstalten Lehrer-/ Erzieherbild.</b>						
A 22	SA0/SA1	(0) Nettoergeb. (21-22) / SA (1) Geldfluss op. Geb. (31-32)	-6.600,00	-7.900,00	1.300,00	-6.600,00	-7.900,00	1.300,00
A 22	SA00	Nettoergebnis nach Zuweisung und Entnahmen von HH-Rücklagen	-6.600,00	-7.900,00	1.300,00			
A 22	SA2	Saldo (2) Geldfluss aus der Investiven Gebarung (33-34)				0,00	0,00	0,00
A 22	SA3	Saldo (3) Nettofinanzierungssaldo (SA1+SA2)				-6.600,00	-7.900,00	1.300,00
A 22	SA4	Saldo (4) Geldfluss aus der Finanzierungstätigkeit (35-36)				0,00	0,00	0,00
A 22	SA5	Saldo (5) Geldfluss aus VA-wirksamer Gebarung (SA3+SA4)				-6.600,00	-7.900,00	1.300,00
A 22	SA51	Saldo Geldfluss aus operativer Gebarung für invest. Vorhaben				0,00	0,00	0,00



**Rechnungsabschluss 2022**  
**Detailnachweis RA / 232 Schülerbetreuung - interne Vergütungen enthalten**

Fonds	Konto	Bezeichnung	ERA 2022	EVA 2022	Differenz	FRA 2022	FVA 2022	Differenz
<b>Fonds 232000</b>		<b>Schülerbetreuung</b>						
<b>Operative Gebarung</b>								
SU	21/31	Summe Erträge / Einzahlungen operative Gebarung	0,00	0,00	0,00	0,00	0,00	0,00
232000	768000	Son. lfd. Transferz. an priv. Haushalte	167,90	500,00	-332,10	167,90	500,00	-332,10
2	2234/3234	Transferaufwand / -zahlungen an Haush. & Org.o.Erwerbschar.	167,90	500,00	-332,10	167,90	500,00	-332,10
1	223/323	Transferaufwand (lfd. u.KTs) / Auszahl. Transfers (ohne KTs)	167,90	500,00	-332,10	167,90	500,00	-332,10
SU	22/32	Summe Aufwendungen / Auszahlungen operative Gebarung	167,90	500,00	-332,10	167,90	500,00	-332,10
SA	SA0/SA1	(0) Nettoergeb. (21-22) / SA (1) Geldfluss op. Geb. (31-32)	-167,90	-500,00	332,10	-167,90	-500,00	332,10
SA	SA0R	Saldo Haushaltsrücklagen	0,00	0,00	0,00			
SA	SA00	Nettoergebnis nach Zuweisung und Entnahmen von HH-Rücklagen	-167,90	-500,00	332,10			
<b>Investive Gebarung</b>								
SU	33	Summe Einzahlungen investive Gebarung				0,00	0,00	0,00
SU	34	Summe Auszahlungen investive Gebarung				0,00	0,00	0,00
SA	SA2	Saldo (2) Geldfluss aus der Investiven Gebarung (33-34)				0,00	0,00	0,00
SA	SA3	Saldo (3) Nettofinanzierungssaldo (SA1+SA2)				-167,90	-500,00	332,10
<b>Finanzierungstätigkeit</b>								
SU	35	Summe Einzahlungen aus der Finanzierungstätigkeit				0,00	0,00	0,00
SU	36	Summe Auszahlungen aus der Finanzierungstätigkeit				0,00	0,00	0,00
SA	SA4	Saldo (4) Geldfluss aus der Finanzierungstätigkeit (35-36)				0,00	0,00	0,00
SA	SA5	Saldo (5) Geldfluss aus VA-wirksamer Gebarung (SA3+SA4)				-167,90	-500,00	332,10
<b>Verrechnung zw. operativer Gebarung und investiven Vorhaben</b>								
SA	SA51	Saldo Geldfluss aus operativer Gebarung für invest. Vorhaben				0,00	0,00	0,00

**Rechnungsabschluss 2022**  
**Detailnachweis RA / 232 Schülerbetreuung - interne Vergütungen enthalten**

Fonds	Konto	Bezeichnung	ERA 2022	EVA 2022	Differenz	FRA 2022	FVA 2022	Differenz
<b>UA 232</b>		<b>Schülerbetreuung</b>						
UA 232	SA0/SA1	(0) Nettoergeb. (21-22) / SA (1) Geldfluss op. Geb. (31-32)	-167,90	-500,00	332,10	-167,90	-500,00	332,10
UA 232	SA00	Nettoergebnis nach Zuweisung und Entnahmen von HH-Rücklagen	-167,90	-500,00	332,10			
UA 232	SA2	Saldo (2) Geldfluss aus der Investiven Gebarung (33-34)				0,00	0,00	0,00
UA 232	SA3	Saldo (3) Nettofinanzierungssaldo (SA1+SA2)				-167,90	-500,00	332,10
UA 232	SA4	Saldo (4) Geldfluss aus der Finanzierungstätigkeit (35-36)				0,00	0,00	0,00
UA 232	SA5	Saldo (5) Geldfluss aus VA-wirksamer Gebarung (SA3+SA4)				-167,90	-500,00	332,10
<b>A 23</b>		<b>Förderung des Unterrichtes</b>						
A 23	SA0/SA1	(0) Nettoergeb. (21-22) / SA (1) Geldfluss op. Geb. (31-32)	-167,90	-500,00	332,10	-167,90	-500,00	332,10
A 23	SA00	Nettoergebnis nach Zuweisung und Entnahmen von HH-Rücklagen	-167,90	-500,00	332,10			
A 23	SA2	Saldo (2) Geldfluss aus der Investiven Gebarung (33-34)				0,00	0,00	0,00
A 23	SA3	Saldo (3) Nettofinanzierungssaldo (SA1+SA2)				-167,90	-500,00	332,10
A 23	SA4	Saldo (4) Geldfluss aus der Finanzierungstätigkeit (35-36)				0,00	0,00	0,00
A 23	SA5	Saldo (5) Geldfluss aus VA-wirksamer Gebarung (SA3+SA4)				-167,90	-500,00	332,10
A 23	SA51	Saldo Geldfluss aus operativer Gebarung für invest. Vorhaben				0,00	0,00	0,00

**Rechnungsabschluss 2022**  
**Detailnachweis RA / 240 Kindergärten - interne Vergütungen enthalten**

Fonds	Konto	Bezeichnung	ERA 2022	EVA 2022	Differenz	FRA 2022	FVA 2022	Differenz
<b>Fonds 240000</b>		<b>Kindergarten Köttmannsdorf</b>						
<b>Operative Gebarung</b>								
240000	811000	Miet- und Pächtertrag	10.154,40	10.300,00	-145,60	10.154,40	10.300,00	-145,60
2	2115/3115	Erträge / Einzahlungen aus Besitz und wirtschaftl. Tätigkeit	10.154,40	10.300,00	-145,60	10.154,40	10.300,00	-145,60
<b>1</b>	<b>211/311</b>	<b>Erträge / Einzahl. aus der operativen Verwaltungstätigkeit</b>	<b>10.154,40</b>	<b>10.300,00</b>	<b>-145,60</b>	<b>10.154,40</b>	<b>10.300,00</b>	<b>-145,60</b>
240000	813000	Erträge aus der Aufl. von IZ (Kapitaltrans.)	13.156,23	13.200,00	-43,77	0,00	0,00	0,00
2	2127	Nicht finanzierungswirksamer Transferertrag	13.156,23	13.200,00	-43,77	0,00	0,00	0,00
<b>1</b>	<b>212/312</b>	<b>Erträge aus Transfers / Einzahl. aus Transfers (ohne KTs)</b>	<b>13.156,23</b>	<b>13.200,00</b>	<b>-43,77</b>	<b>0,00</b>	<b>0,00</b>	<b>0,00</b>
<b>SU 21/31</b>		<b>Summe Erträge / Einzahlungen operative Gebarung</b>	<b>23.310,63</b>	<b>23.500,00</b>	<b>-189,37</b>	<b>10.154,40</b>	<b>10.300,00</b>	<b>-145,60</b>
240000	600100	Strom	461,91	4.000,00	-3.538,09	699,53	4.000,00	-3.300,47
240000	600300	Fernwärme	5.498,80	5.600,00	-101,20	5.551,16	5.600,00	-48,84
240000	670000	Versicherungen	4.248,75	3.000,00	1.248,75	4.248,75	3.000,00	1.248,75
2	2222/3222	Verwaltungs- und Betriebsaufwand / Auszahlungen	10.209,46	12.600,00	-2.390,54	10.499,44	12.600,00	-2.100,56
240000	614000	Instandhaltung von Gebäuden	11,55	1.000,00	-988,45	11,55	1.000,00	-988,45
2	2224/3224	Instandhaltung / Auszahlungen für Instandhaltung	11,55	1.000,00	-988,45	11,55	1.000,00	-988,45
240000	720109	Leistungen Bauhof Arbeit	1.120,00	1.500,00	-380,00	1.120,00	1.500,00	-380,00
240000	720119	Leistungen Schulwart	1.200,00	1.200,00	0,00	1.200,00	1.200,00	0,00
240000	720209	Leistungen Bauhof Maschinen	272,00	200,00	72,00	272,00	200,00	72,00
240000	720229	Leistungen ISEKI	0,00	200,00	-200,00	0,00	200,00	-200,00
240000	728000	Entgelte für sonstige Leistungen	2.189,65	2.000,00	189,65	2.189,65	2.000,00	189,65
2	2225/3225	Sonstiger Sachaufwand / Sonstige Auszahl. aus Sachaufwand	4.781,65	5.100,00	-318,35	4.781,65	5.100,00	-318,35
240000	680300	Planm. Afa Gebäude/Bauten	17.825,13	17.900,00	-74,87	0,00	0,00	0,00
240000	680600	Planm. Afa Technische Anlagen, Fahrzeuge/Maschine	199,00	200,00	-1,00	0,00	0,00	0,00
240000	680700	Planm. Afa Amts, Betriebs/Geschäftsausstattung	1.791,80	2.100,00	-308,20	0,00	0,00	0,00
2	2226/3226	Nicht finanz.wirks. Sachaufw. / Ausz. Inanspruchn.Haftungen	19.815,93	20.200,00	-384,07	0,00	0,00	0,00
<b>1</b>	<b>222/322</b>	<b>Sachaufwand / Auszahlungen aus Sachaufwand (o.Transferaufw.)</b>	<b>34.818,59</b>	<b>38.900,00</b>	<b>-4.081,41</b>	<b>15.292,64</b>	<b>18.700,00</b>	<b>-3.407,36</b>

**Rechnungsabschluss 2022**  
**Detailnachweis RA / 240 Kindergärten - interne Vergütungen enthalten**

Fonds	Konto	Bezeichnung	ERA 2022	EVA 2022	Differenz	FRA 2022	FVA 2022	Differenz
240000	757000	Lfd. Transferz. an priv. Organisationen	78.065,66	87.200,00	-9.134,34	78.065,66	87.200,00	-9.134,34
2	2234/3234	Transferaufwand / -zahlungen an Haush. & Org.o.Erwerbschar.	78.065,66	87.200,00	-9.134,34	78.065,66	87.200,00	-9.134,34
<b>1</b>	<b>223/323</b>	<b>Transferaufwand (lfd. u.KTs) / Auszahl. Transfers (ohne KTs)</b>	<b>78.065,66</b>	<b>87.200,00</b>	<b>-9.134,34</b>	<b>78.065,66</b>	<b>87.200,00</b>	<b>-9.134,34</b>
<b>SU</b>	<b>22/32</b>	<b>Summe Aufwendungen / Auszahlungen operative Gebarung</b>	<b>112.884,25</b>	<b>126.100,00</b>	<b>-13.215,75</b>	<b>93.358,30</b>	<b>105.900,00</b>	<b>-12.541,70</b>
<b>SA</b>	<b>SA0/SA1</b>	<b>(0) Nettoergeb. (21-22) / SA (1) Geldfluss op. Geb. (31-32)</b>	<b>-89.573,62</b>	<b>-102.600,00</b>	<b>13.026,38</b>	<b>-83.203,90</b>	<b>-95.600,00</b>	<b>12.396,10</b>
<b>SA</b>	<b>SA0R</b>	<b>Saldo Haushaltsrücklagen</b>	<b>0,00</b>	<b>0,00</b>	<b>0,00</b>			
<b>SA</b>	<b>SA00</b>	<b>Nettoergebnis nach Zuweisung und Entnahmen von HH-Rücklagen</b>	<b>-89.573,62</b>	<b>-102.600,00</b>	<b>13.026,38</b>			
<b>Investive Gebarung</b>								
<b>SU</b>	<b>33</b>	<b>Summe Einzahlungen investive Gebarung</b>				<b>0,00</b>	<b>0,00</b>	<b>0,00</b>
240000	042000	Amts-, Betriebs- und Geschäftsausstattung				823,05	0,00	823,05
2	3415	Ausz. f.d. Erwerb von Amts-, Betriebs- u.Geschäftsausstatt.				823,05	0,00	823,05
<b>1</b>	<b>341</b>	<b>Auszahlungen aus der Investitionstätigkeit</b>				<b>823,05</b>	<b>0,00</b>	<b>823,05</b>
<b>SU</b>	<b>34</b>	<b>Summe Auszahlungen investive Gebarung</b>				<b>823,05</b>	<b>0,00</b>	<b>823,05</b>
<b>SA</b>	<b>SA2</b>	<b>Saldo (2) Geldfluss aus der Investiven Gebarung (33-34)</b>				<b>-823,05</b>	<b>0,00</b>	<b>-823,05</b>
<b>SA</b>	<b>SA3</b>	<b>Saldo (3) Nettofinanzierungssaldo (SA1+SA2)</b>				<b>-84.026,95</b>	<b>-95.600,00</b>	<b>11.573,05</b>
<b>Finanzierungstätigkeit</b>								
<b>SU</b>	<b>35</b>	<b>Summe Einzahlungen aus der Finanzierungstätigkeit</b>				<b>0,00</b>	<b>0,00</b>	<b>0,00</b>
<b>SU</b>	<b>36</b>	<b>Summe Auszahlungen aus der Finanzierungstätigkeit</b>				<b>0,00</b>	<b>0,00</b>	<b>0,00</b>
<b>SA</b>	<b>SA4</b>	<b>Saldo (4) Geldfluss aus der Finanzierungstätigkeit (35-36)</b>				<b>0,00</b>	<b>0,00</b>	<b>0,00</b>
<b>SA</b>	<b>SA5</b>	<b>Saldo (5) Geldfluss aus VA-wirksamer Gebarung (SA3+SA4)</b>				<b>-84.026,95</b>	<b>-95.600,00</b>	<b>11.573,05</b>
<b>Verrechnung zw. operativer Gebarung und investiven Vorhaben</b>								
<b>SA</b>	<b>SA51</b>	<b>Saldo Geldfluss aus operativer Gebarung für invest. Vorhaben</b>				<b>0,00</b>	<b>0,00</b>	<b>0,00</b>
<b>Fonds 240001</b>	<b>Kindergarten Köttmannsdorf - 3. Gruppe</b>							
<b>Operative Gebarung</b>								

**Rechnungsabschluss 2022**  
**Detailnachweis RA / 240 Kindergärten - interne Vergütungen enthalten**

Fonds	Konto	Bezeichnung	ERA 2022	EVA 2022	Differenz	FRA 2022	FVA 2022	Differenz
240001	811000	Miet- und Pächtertrag	5.380,87	5.900,00	-519,13	5.870,04	5.900,00	-29,96
2	2115/3115	Erträge / Einzahlungen aus Besitz und wirtschaftl. Tätigkeit	5.380,87	5.900,00	-519,13	5.870,04	5.900,00	-29,96
240001	829900	Sonstige Erträge Verr oper. HH	0,00	2.000,00	-2.000,00	0,00	2.000,00	-2.000,00
2	2116/3116	Erträge / Einz. aus Veräußerung/GWG u. sonst. Erträge/Einz.	0,00	2.000,00	-2.000,00	0,00	2.000,00	-2.000,00
<b>1</b>	<b>211/311</b>	<b>Erträge / Einzahl. aus der operativen Verwaltungstätigkeit</b>	<b>5.380,87</b>	<b>7.900,00</b>	<b>-2.519,13</b>	<b>5.870,04</b>	<b>7.900,00</b>	<b>-2.029,96</b>
240001	813000	Erträge aus der Aufl. von IZ (Kapitaltrans.)	6.820,58	700,00	6.120,58	0,00	0,00	0,00
2	2127	Nicht finanzierungswirksamer Transferertrag	6.820,58	700,00	6.120,58	0,00	0,00	0,00
<b>1</b>	<b>212/312</b>	<b>Erträge aus Transfers / Einzahl. aus Transfers (ohne KTs)</b>	<b>6.820,58</b>	<b>700,00</b>	<b>6.120,58</b>	<b>0,00</b>	<b>0,00</b>	<b>0,00</b>
<b>SU</b>	<b>21/31</b>	<b>Summe Erträge / Einzahlungen operative Gebarung</b>	<b>12.201,45</b>	<b>8.600,00</b>	<b>3.601,45</b>	<b>5.870,04</b>	<b>7.900,00</b>	<b>-2.029,96</b>
240001	600100	Strom	230,95	2.000,00	-1.769,05	230,95	2.000,00	-1.769,05
240001	600300	Fernwärme	3.299,31	2.700,00	599,31	3.330,60	2.700,00	630,60
2	2222/3222	Verwaltungs- und Betriebsaufwand / Auszahlungen	3.530,26	4.700,00	-1.169,74	3.561,55	4.700,00	-1.138,45
240001	720109	Leistungen Bauhof Arbeit	560,00	600,00	-40,00	560,00	600,00	-40,00
240001	728000	Entgelte für sonstige Leistungen	1.546,97	1.600,00	-53,03	1.546,97	1.600,00	-53,03
240001	729900	Sonstige Ausgaben Verr oper. HH	0,00	2.000,00	-2.000,00	0,00	2.000,00	-2.000,00
2	2225/3225	Sonstiger Sachaufwand / Sonstige Auszahl. aus Sachaufwand	2.106,97	4.200,00	-2.093,03	2.106,97	4.200,00	-2.093,03
240001	680300	Planm. Afa Gebäude/Bauten	6.799,44	1.300,00	5.499,44	0,00	0,00	0,00
240001	680700	Planm. Afa Amts, Betriebs/Geschäftsausstattung	1.903,93	1.500,00	403,93	0,00	0,00	0,00
2	2226/3226	Nicht finanz.wirks. Sachaufw. / Ausz. Inanspruchn.Haftungen	8.703,37	2.800,00	5.903,37	0,00	0,00	0,00
<b>1</b>	<b>222/322</b>	<b>Sachaufwand / Auszahlungen aus Sachaufwand (o.Transferaufw.)</b>	<b>14.340,60</b>	<b>11.700,00</b>	<b>2.640,60</b>	<b>5.668,52</b>	<b>8.900,00</b>	<b>-3.231,48</b>
240001	757000	Lfd. Transferz. an priv. Organisationen	24.317,95	36.000,00	-11.682,05	24.317,95	36.000,00	-11.682,05
2	2234/3234	Transferaufwand / -zahlungen an Haush. & Org.o.Erwerbschar.	24.317,95	36.000,00	-11.682,05	24.317,95	36.000,00	-11.682,05
<b>1</b>	<b>223/323</b>	<b>Transferaufwand (lfd. u.KTs) / Auszahl. Transfers (ohne KTs)</b>	<b>24.317,95</b>	<b>36.000,00</b>	<b>-11.682,05</b>	<b>24.317,95</b>	<b>36.000,00</b>	<b>-11.682,05</b>
<b>SU</b>	<b>22/32</b>	<b>Summe Aufwendungen / Auszahlungen operative Gebarung</b>	<b>38.658,55</b>	<b>47.700,00</b>	<b>-9.041,45</b>	<b>29.986,47</b>	<b>44.900,00</b>	<b>-14.913,53</b>
<b>SA</b>	<b>SA0/SA1</b>	<b>(0) Nettoergeb. (21-22) / SA (1) Geldfluss op. Geb. (31-32)</b>	<b>-26.457,10</b>	<b>-39.100,00</b>	<b>12.642,90</b>	<b>-24.116,43</b>	<b>-37.000,00</b>	<b>12.883,57</b>
<b>SA</b>	<b>SA0R</b>	<b>Saldo Haushaltsrücklagen</b>	<b>0,00</b>	<b>0,00</b>	<b>0,00</b>			

**Rechnungsabschluss 2022**  
**Detailnachweis RA / 240 Kindergärten - interne Vergütungen enthalten**

Fonds	Konto	Bezeichnung	ERA 2022	EVA 2022	Differenz	FRA 2022	FVA 2022	Differenz
<b>SA</b>	<b>SA00</b>	<b>Nettoergebnis nach Zuweisung und Entnahmen von HH-Rücklagen</b>	<b>-26.457,10</b>	<b>-39.100,00</b>	<b>12.642,90</b>			
<b>Investive Gebarung</b>								
240001	300000	Kapitaltransfers von Bund, -fonds und -kammern				2.275,65	2.300,00	-24,35
240001	301000	Kapitaltransf. von Ländern, -fonds und -kammern				2.834,00	2.800,00	34,00
240001	301200	Kapitaltransfers Länder - BZ a.R.				138.402,24	0,00	138.402,24
2	3331	Kapitaltransferzahlungen von Trägern des öffentlichen Rechts				143.511,89	5.100,00	138.411,89
240001	309000	Kapitaltransfers von der Europäischen Union				272.788,83	2.200,00	270.588,83
2	3335	Kapitaltransferzahlungen vom Ausland				272.788,83	2.200,00	270.588,83
<b>1</b>	<b>333</b>	<b>Einzahlungen aus Kapitaltransfers</b>				<b>416.300,72</b>	<b>7.300,00</b>	<b>409.000,72</b>
<b>SU</b>	<b>33</b>	<b>Summe Einzahlungen investive Gebarung</b>				<b>416.300,72</b>	<b>7.300,00</b>	<b>409.000,72</b>
240001	042000	Amts-, Betriebs- und Geschäftsausstattung				1.924,25	1.900,00	24,25
2	3415	Ausz. f.d. Erwerb von Amts-, Betriebs- u. Geschäftsausstatt.				1.924,25	1.900,00	24,25
<b>1</b>	<b>341</b>	<b>Auszahlungen aus der Investitionstätigkeit</b>				<b>1.924,25</b>	<b>1.900,00</b>	<b>24,25</b>
<b>SU</b>	<b>34</b>	<b>Summe Auszahlungen investive Gebarung</b>				<b>1.924,25</b>	<b>1.900,00</b>	<b>24,25</b>
<b>SA</b>	<b>SA2</b>	<b>Saldo (2) Geldfluss aus der Investiven Gebarung (33-34)</b>				<b>414.376,47</b>	<b>5.400,00</b>	<b>408.976,47</b>
<b>SA</b>	<b>SA3</b>	<b>Saldo (3) Nettofinanzierungssaldo (SA1+SA2)</b>				<b>390.260,04</b>	<b>-31.600,00</b>	<b>421.860,04</b>
<b>Finanzierungstätigkeit</b>								
<b>SU</b>	<b>35</b>	<b>Summe Einzahlungen aus der Finanzierungstätigkeit</b>				<b>0,00</b>	<b>0,00</b>	<b>0,00</b>
<b>SU</b>	<b>36</b>	<b>Summe Auszahlungen aus der Finanzierungstätigkeit</b>				<b>0,00</b>	<b>0,00</b>	<b>0,00</b>
<b>SA</b>	<b>SA4</b>	<b>Saldo (4) Geldfluss aus der Finanzierungstätigkeit (35-36)</b>				<b>0,00</b>	<b>0,00</b>	<b>0,00</b>
<b>SA</b>	<b>SA5</b>	<b>Saldo (5) Geldfluss aus VA-wirksamer Gebarung (SA3+SA4)</b>				<b>390.260,04</b>	<b>-31.600,00</b>	<b>421.860,04</b>
<b>Verrechnung zw. operativer Gebarung und investiven Vorhaben</b>								
240001	910000	Verrechnung operativ/investiv (Zu-/Rückführung)				17.828,28	0,00	17.828,28
2	3701	Einzahlungen aus operativer Gebarung für investive Vorhaben				17.828,28	0,00	17.828,28
<b>1</b>	<b>370</b>	<b>Einzahlungen aus operativer Gebarung für investive Vorhaben</b>				<b>17.828,28</b>	<b>0,00</b>	<b>17.828,28</b>
240001	910000	Verrechnung operativ/investiv (Zu-/Rückführung)				17.828,28	0,00	17.828,28

**Rechnungsabschluss 2022**  
**Detailnachweis RA / 240 Kindergärten - interne Vergütungen enthalten**

Fonds	Konto	Bezeichnung	ERA 2022	EVA 2022	Differenz	FRA 2022	FVA 2022	Differenz
2	3801	Auszahlungen aus operativer Gebarung für investive Vorhaben				17.828,28	0,00	17.828,28
<b>1</b>	<b>380</b>	<b>Auszahlungen aus operativer Gebarung für investive Vorhaben</b>				<b>17.828,28</b>	<b>0,00</b>	<b>17.828,28</b>
<b>SA</b>	<b>SA51</b>	<b>Saldo Geldfluss aus operativer Gebarung für invest. Vorhaben</b>				<b>0,00</b>	<b>0,00</b>	<b>0,00</b>

**Fonds 240100 Kindertagesstätte Köttmannsdorf**

**Operative Gebarung**

240100	811000	Miet- und Pächtertrag	19.298,96	8.800,00	10.498,96	18.098,96	8.800,00	9.298,96
2	2115/3115	Erträge / Einzahlungen aus Besitz und wirtschaftl. Tätigkeit	19.298,96	8.800,00	10.498,96	18.098,96	8.800,00	9.298,96
<b>1</b>	<b>211/311</b>	<b>Erträge / Einzahl. aus der operativen Verwaltungstätigkeit</b>	<b>19.298,96</b>	<b>8.800,00</b>	<b>10.498,96</b>	<b>18.098,96</b>	<b>8.800,00</b>	<b>9.298,96</b>
240100	813000	Erträge aus der Aufl. von IZ (Kapitaltrans.)	5.578,04	5.700,00	-121,96	0,00	0,00	0,00
2	2127	Nicht finanzierungswirksamer Transferertrag	5.578,04	5.700,00	-121,96	0,00	0,00	0,00
<b>1</b>	<b>212/312</b>	<b>Erträge aus Transfers / Einzahl. aus Transfers (ohne KTs)</b>	<b>5.578,04</b>	<b>5.700,00</b>	<b>-121,96</b>	<b>0,00</b>	<b>0,00</b>	<b>0,00</b>
<b>SU</b>	<b>21/31</b>	<b>Summe Erträge / Einzahlungen operative Gebarung</b>	<b>24.877,00</b>	<b>14.500,00</b>	<b>10.377,00</b>	<b>18.098,96</b>	<b>8.800,00</b>	<b>9.298,96</b>
240100	700000	Miet- und Pachtufwand	22.718,78	9.200,00	13.518,78	22.718,78	9.200,00	13.518,78
2	2223/3223	Leasing- und Mietaufwand / Ausz. für Leasing- u. Mietaufwand	22.718,78	9.200,00	13.518,78	22.718,78	9.200,00	13.518,78
240100	614000	Instandhaltung von Gebäuden	408,72	0,00	408,72	408,72	0,00	408,72
2	2224/3224	Instandhaltung / Auszahlungen für Instandhaltung	408,72	0,00	408,72	408,72	0,00	408,72
240100	720109	Leistungen Bauhof Arbeit	336,00	600,00	-264,00	336,00	600,00	-264,00
240100	720209	Leistungen Bauhof Maschinen	81,00	300,00	-219,00	81,00	300,00	-219,00
240100	728000	Entgelte für sonstige Leistungen	1.901,92	9.000,00	-7.098,08	1.901,92	9.000,00	-7.098,08
2	2225/3225	Sonstiger Sachaufwand / Sonstige Auszahl. aus Sachaufwand	2.318,92	9.900,00	-7.581,08	2.318,92	9.900,00	-7.581,08
240100	680300	Planm. Afa Gebäude/Bauten	10.611,34	10.700,00	-88,66	0,00	0,00	0,00
240100	680700	Planm. Afa Amts, Betriebs/Geschäftsausstattung	5.724,93	6.100,00	-375,07	0,00	0,00	0,00
2	2226/3226	Nicht finanz.wirks. Sachaufw. / Ausz. Inanspruchn.Haftungen	16.336,27	16.800,00	-463,73	0,00	0,00	0,00
<b>1</b>	<b>222/322</b>	<b>Sachaufwand / Auszahlungen aus Sachaufwand (o.Transferaufw.)</b>	<b>41.782,69</b>	<b>35.900,00</b>	<b>5.882,69</b>	<b>25.446,42</b>	<b>19.100,00</b>	<b>6.346,42</b>
240100	757000	Lfd. Transferz. an priv. Organisationen	12.075,03	0,00	12.075,03	12.075,03	0,00	12.075,03

**Rechnungsabschluss 2022**  
**Detailnachweis RA / 240 Kindergärten - interne Vergütungen enthalten**

Fonds	Konto	Bezeichnung	ERA 2022	EVA 2022	Differenz	FRA 2022	FVA 2022	Differenz
2	2234/3234	Transferaufwand / -zahlungen an Haush. & Org.o.Erwerbschar.	12.075,03	0,00	12.075,03	12.075,03	0,00	12.075,03
<b>1</b>	<b>223/323</b>	<b>Transferaufwand (lfd. u.KTs) / Auszahl. Transfers (ohne KTs)</b>	<b>12.075,03</b>	<b>0,00</b>	<b>12.075,03</b>	<b>12.075,03</b>	<b>0,00</b>	<b>12.075,03</b>
240100	650900	Zinsen für Finanzschulden - Sonstige	1.979,47	2.000,00	-20,53	1.979,47	2.000,00	-20,53
2	2241/3241	Zinsen Fin.sch,Fin.leas,Ford.kauf,deriv.Fin.instr. m.G/Ausz.	1.979,47	2.000,00	-20,53	1.979,47	2.000,00	-20,53
<b>1</b>	<b>224/324</b>	<b>Finanzaufwand / Auszahlungen aus Finanzaufwand</b>	<b>1.979,47</b>	<b>2.000,00</b>	<b>-20,53</b>	<b>1.979,47</b>	<b>2.000,00</b>	<b>-20,53</b>
<b>SU</b>	<b>22/32</b>	<b>Summe Aufwendungen / Auszahlungen operative Gebarung</b>	<b>55.837,19</b>	<b>37.900,00</b>	<b>17.937,19</b>	<b>39.500,92</b>	<b>21.100,00</b>	<b>18.400,92</b>
<b>SA</b>	<b>SA0/SA1</b>	<b>(0) Nettoergeb. (21-22) / SA (1) Geldfluss op. Geb. (31-32)</b>	<b>-30.960,19</b>	<b>-23.400,00</b>	<b>-7.560,19</b>	<b>-21.401,96</b>	<b>-12.300,00</b>	<b>-9.101,96</b>
<b>SA</b>	<b>SA0R</b>	<b>Saldo Haushaltsrücklagen</b>	<b>0,00</b>	<b>0,00</b>	<b>0,00</b>			
<b>SA</b>	<b>SA00</b>	<b>Nettoergebnis nach Zuweisung und Entnahmen von HH-Rücklagen</b>	<b>-30.960,19</b>	<b>-23.400,00</b>	<b>-7.560,19</b>			
<b>Investive Gebarung</b>								
240100	300000	Kapitaltransfers von Bund, -fonds und -kammern				0,00	50.000,00	-50.000,00
240100	301100	Kapitaltransfers Länder - BZ i.R.				0,00	110.000,00	-110.000,00
2	3331	Kapitaltransferzahlungen von Trägern des öffentlichen Rechts				0,00	160.000,00	-160.000,00
<b>1</b>	<b>333</b>	<b>Einzahlungen aus Kapitaltransfers</b>				<b>0,00</b>	<b>160.000,00</b>	<b>-160.000,00</b>
<b>SU</b>	<b>33</b>	<b>Summe Einzahlungen investive Gebarung</b>				<b>0,00</b>	<b>160.000,00</b>	<b>-160.000,00</b>
240100	061000	Im Bau befindliche Gebäude und Bauten				0,00	50.000,00	-50.000,00
2	3413	Auszahlungen für den Erwerb von Gebäuden und Bauten				0,00	50.000,00	-50.000,00
<b>1</b>	<b>341</b>	<b>Auszahlungen aus der Investitionstätigkeit</b>				<b>0,00</b>	<b>50.000,00</b>	<b>-50.000,00</b>
<b>SU</b>	<b>34</b>	<b>Summe Auszahlungen investive Gebarung</b>				<b>0,00</b>	<b>50.000,00</b>	<b>-50.000,00</b>
<b>SA</b>	<b>SA2</b>	<b>Saldo (2) Geldfluss aus der Investiven Gebarung (33-34)</b>				<b>0,00</b>	<b>110.000,00</b>	<b>-110.000,00</b>
<b>SA</b>	<b>SA3</b>	<b>Saldo (3) Nettofinanzierungssaldo (SA1+SA2)</b>				<b>-21.401,96</b>	<b>97.700,00</b>	<b>-119.101,96</b>
<b>Finanzierungstätigkeit</b>								
<b>SU</b>	<b>35</b>	<b>Summe Einzahlungen aus der Finanzierungstätigkeit</b>				<b>0,00</b>	<b>0,00</b>	<b>0,00</b>
<b>SU</b>	<b>36</b>	<b>Summe Auszahlungen aus der Finanzierungstätigkeit</b>				<b>0,00</b>	<b>0,00</b>	<b>0,00</b>
<b>SA</b>	<b>SA4</b>	<b>Saldo (4) Geldfluss aus der Finanzierungstätigkeit (35-36)</b>				<b>0,00</b>	<b>0,00</b>	<b>0,00</b>



**Rechnungsabschluss 2022**  
**Detailnachweis RA / 240 Kindergärten - interne Vergütungen enthalten**

Fonds	Konto	Bezeichnung	ERA 2022	EVA 2022	Differenz	FRA 2022	FVA 2022	Differenz
SA	SA5	Saldo (5) Geldfluss aus VA-wirksamer Gebarung (SA3+SA4)				-21.401,96	97.700,00	-119.101,96
<b>Verrechnung zw. operativer Gebarung und investiven Vorhaben</b>								
SA	SA51	Saldo Geldfluss aus operativer Gebarung für invest. Vorhaben				0,00	0,00	0,00
<b>UA 240</b>		<b>Kindergärten</b>						
UA 240	SA0/SA1	(0) Nettoergeb. (21-22) / SA (1) Geldfluss op. Geb. (31-32)	-146.990,91	-165.100,00	18.109,09	-128.722,29	-144.900,00	16.177,71
UA 240	SA00	Nettoergebnis nach Zuweisung und Entnahmen von HH-Rücklagen	-146.990,91	-165.100,00	18.109,09			
UA 240	SA2	Saldo (2) Geldfluss aus der Investiven Gebarung (33-34)				413.553,42	115.400,00	298.153,42
UA 240	SA3	Saldo (3) Nettofinanzierungssaldo (SA1+SA2)				284.831,13	-29.500,00	314.331,13
UA 240	SA4	Saldo (4) Geldfluss aus der Finanzierungstätigkeit (35-36)				0,00	0,00	0,00
UA 240	SA5	Saldo (5) Geldfluss aus VA-wirksamer Gebarung (SA3+SA4)				284.831,13	-29.500,00	314.331,13

**Rechnungsabschluss 2022**

**Detailnachweis RA / 249 Sonstige Einrichtungen und Maßnahmen - interne Vergütungen enthalten**

Fonds	Konto	Bezeichnung	ERA 2022	EVA 2022	Differenz	FRA 2022	FVA 2022	Differenz
<b>Fonds 249000</b>		<b>Sonstige Einrichtungen und Maß Nahmen (K)</b>						
<b>Operative Gebarung</b>								
SU	21/31	Summe Erträge / Einzahlungen operative Gebarung	0,00	0,00	0,00	0,00	0,00	0,00
249000	751900	Transfers an Länder - Kostenant. Kindertagesstätte	83.041,60	89.200,00	-6.158,40	83.041,60	89.200,00	-6.158,40
2	2231/3231	Transferaufwand / -zahlungen an Träger des öffentl. Rechts	83.041,60	89.200,00	-6.158,40	83.041,60	89.200,00	-6.158,40
1	223/323	Transferaufwand (lfd. u.KTs) / Auszahl. Transfers (ohne KTs)	83.041,60	89.200,00	-6.158,40	83.041,60	89.200,00	-6.158,40
SU	22/32	Summe Aufwendungen / Auszahlungen operative Gebarung	83.041,60	89.200,00	-6.158,40	83.041,60	89.200,00	-6.158,40
SA	SA0/SA1	(0) Nettoergeb. (21-22) / SA (1) Geldfluss op. Geb. (31-32)	-83.041,60	-89.200,00	6.158,40	-83.041,60	-89.200,00	6.158,40
SA	SA0R	Saldo Haushaltsrücklagen	0,00	0,00	0,00			
SA	SA00	Nettoergebnis nach Zuweisung und Entnahmen von HH-Rücklagen	-83.041,60	-89.200,00	6.158,40			
<b>Investive Gebarung</b>								
SU	33	Summe Einzahlungen investive Gebarung				0,00	0,00	0,00
SU	34	Summe Auszahlungen investive Gebarung				0,00	0,00	0,00
SA	SA2	Saldo (2) Geldfluss aus der Investiven Gebarung (33-34)				0,00	0,00	0,00
SA	SA3	Saldo (3) Nettofinanzierungssaldo (SA1+SA2)				-83.041,60	-89.200,00	6.158,40
<b>Finanzierungstätigkeit</b>								
SU	35	Summe Einzahlungen aus der Finanzierungstätigkeit				0,00	0,00	0,00
SU	36	Summe Auszahlungen aus der Finanzierungstätigkeit				0,00	0,00	0,00
SA	SA4	Saldo (4) Geldfluss aus der Finanzierungstätigkeit (35-36)				0,00	0,00	0,00
SA	SA5	Saldo (5) Geldfluss aus VA-wirksamer Gebarung (SA3+SA4)				-83.041,60	-89.200,00	6.158,40
<b>Verrechnung zw. operativer Gebarung und investiven Vorhaben</b>								
SA	SA51	Saldo Geldfluss aus operativer Gebarung für invest. Vorhaben				0,00	0,00	0,00

**Rechnungsabschluss 2022**

**Detailnachweis RA / 249 Sonstige Einrichtungen und Maßnahmen - interne Vergütungen enthalten**

Fonds	Konto	Bezeichnung	ERA 2022	EVA 2022	Differenz	FRA 2022	FVA 2022	Differenz
<b>UA 249</b>		<b>Sonstige Einrichtungen und Maßnahmen</b>						
UA 249	SA0/SA1	(0) Nettoergeb. (21-22) / SA (1) Geldfluss op. Geb. (31-32)	-83.041,60	-89.200,00	6.158,40	-83.041,60	-89.200,00	6.158,40
UA 249	SA00	Nettoergebnis nach Zuweisung und Entnahmen von HH-Rücklagen	-83.041,60	-89.200,00	6.158,40			
UA 249	SA2	Saldo (2) Geldfluss aus der Investiven Gebarung (33-34)				0,00	0,00	0,00
UA 249	SA3	Saldo (3) Nettofinanzierungssaldo (SA1+SA2)				-83.041,60	-89.200,00	6.158,40
UA 249	SA4	Saldo (4) Geldfluss aus der Finanzierungstätigkeit (35-36)				0,00	0,00	0,00
UA 249	SA5	Saldo (5) Geldfluss aus VA-wirksamer Gebarung (SA3+SA4)				-83.041,60	-89.200,00	6.158,40
<b>A 24</b>		<b>Vorschulische Erziehung</b>						
A 24	SA0/SA1	(0) Nettoergeb. (21-22) / SA (1) Geldfluss op. Geb. (31-32)	-230.032,51	-254.300,00	24.267,49	-211.763,89	-234.100,00	22.336,11
A 24	SA00	Nettoergebnis nach Zuweisung und Entnahmen von HH-Rücklagen	-230.032,51	-254.300,00	24.267,49			
A 24	SA2	Saldo (2) Geldfluss aus der Investiven Gebarung (33-34)				413.553,42	115.400,00	298.153,42
A 24	SA3	Saldo (3) Nettofinanzierungssaldo (SA1+SA2)				201.789,53	-118.700,00	320.489,53
A 24	SA4	Saldo (4) Geldfluss aus der Finanzierungstätigkeit (35-36)				0,00	0,00	0,00
A 24	SA5	Saldo (5) Geldfluss aus VA-wirksamer Gebarung (SA3+SA4)				201.789,53	-118.700,00	320.489,53
A 24	SA51	Saldo Geldfluss aus operativer Gebarung für invest. Vorhaben				0,00	0,00	0,00

**Rechnungsabschluss 2022**  
**Detailnachweis RA / 250 Schülerhorte - interne Vergütungen enthalten**

Fonds	Konto	Bezeichnung	ERA 2022	EVA 2022	Differenz	FRA 2022	FVA 2022	Differenz
<b>Fonds 250000</b>		<b>Schülerhorte</b>						
<b>Operative Gebarung</b>								
250000	810000	Leistungserlöse	0,00	0,00	0,00	127,28	0,00	127,28
250000	810100	Leistungserlöse	0,00	0,00	0,00	134,55	0,00	134,55
250000	816000	Kostenbeiträge (Kostensätze) für sonst. Leist.	50.895,40	42.000,00	8.895,40	49.017,25	42.000,00	7.017,25
2	2114/3114	Erträge / Einzahlungen aus Leistungen	50.895,40	42.000,00	8.895,40	49.279,08	42.000,00	7.279,08
<b>1</b>	<b>211/311</b>	<b>Erträge / Einzahl. aus der operativen Verwaltungstätigkeit</b>	<b>50.895,40</b>	<b>42.000,00</b>	<b>8.895,40</b>	<b>49.279,08</b>	<b>42.000,00</b>	<b>7.279,08</b>
250000	861000	Lfd. Transferz. von Ländern	50.685,16	49.400,00	1.285,16	50.685,16	49.400,00	1.285,16
2	2121/3121	Transferertrag / -zahlungen von Trägern des öffentl. Rechts	50.685,16	49.400,00	1.285,16	50.685,16	49.400,00	1.285,16
250000	813000	Erträge aus der Aufl. von IZ (Kapitaltrans.)	6.600,00	6.600,00	0,00	0,00	0,00	0,00
2	2127	Nicht finanzierungswirksamer Transferertrag	6.600,00	6.600,00	0,00	0,00	0,00	0,00
<b>1</b>	<b>212/312</b>	<b>Erträge aus Transfers / Einzahl. aus Transfers (ohne KT's)</b>	<b>57.285,16</b>	<b>56.000,00</b>	<b>1.285,16</b>	<b>50.685,16</b>	<b>49.400,00</b>	<b>1.285,16</b>
<b>SU 21/31</b>		<b>Summe Erträge / Einzahlungen operative Gebarung</b>	<b>108.180,56</b>	<b>98.000,00</b>	<b>10.180,56</b>	<b>99.964,24</b>	<b>91.400,00</b>	<b>8.564,24</b>
250000	400000	Geringwertige Wirtschaftsg. Anlageverm.	171,94	200,00	-28,06	171,94	200,00	-28,06
250000	454000	Reinigungsmittel	631,52	400,00	231,52	631,52	400,00	231,52
250000	456000	Schreib-, Zeichen- und son. Büromittel	0,00	500,00	-500,00	0,00	500,00	-500,00
250000	457000	Druckwerke	127,08	1.000,00	-872,92	127,08	1.000,00	-872,92
250000	459000	Sonstige Verbrauchsgüter	375,17	700,00	-324,83	375,17	700,00	-324,83
2	2221/3221	Gebrauchs- und Verbrauchsgüter, Handelswaren / Auszahlungen	1.305,71	2.800,00	-1.494,29	1.305,71	2.800,00	-1.494,29
250000	600300	Fernwärme	1.598,92	1.600,00	-1,08	1.598,92	1.600,00	-1,08
250000	631000	Telekommunikationsdienste	285,35	300,00	-14,65	285,35	300,00	-14,65
2	2222/3222	Verwaltungs- und Betriebsaufwand / Auszahlungen	1.884,27	1.900,00	-15,73	1.884,27	1.900,00	-15,73
250000	618000	Instandhaltung von son. Anlagen	0,00	500,00	-500,00	0,00	500,00	-500,00
2	2224/3224	Instandhaltung / Auszahlungen für Instandhaltung	0,00	500,00	-500,00	0,00	500,00	-500,00
250000	711000	Gebühren für die Benützung gem. FAG	197,90	200,00	-2,10	197,90	200,00	-2,10
250000	720109	Leistungen Bauhof Arbeit	128,00	600,00	-472,00	128,00	600,00	-472,00

**Rechnungsabschluss 2022**  
**Detailnachweis RA / 250 Schülerhorte - interne Vergütungen enthalten**

Fonds	Konto	Bezeichnung	ERA 2022	EVA 2022	Differenz	FRA 2022	FVA 2022	Differenz
250000	720119	Leistungen Schulwart	0,00	100,00	-100,00	0,00	100,00	-100,00
250000	720209	Leistungen Bauhof Maschinen	27,00	200,00	-173,00	27,00	200,00	-173,00
250000	728000	Entgelte für sonstige Leistungen	98.291,41	90.000,00	8.291,41	98.291,41	90.000,00	8.291,41
2	2225/3225	Sonstiger Sachaufwand / Sonstige Auszahl. aus Sachaufwand	98.644,31	91.100,00	7.544,31	98.644,31	91.100,00	7.544,31
250000	680300	Planm. Afa Gebäude/Bauten	10.059,75	10.100,00	-40,25	0,00	0,00	0,00
250000	680700	Planm. Afa Amts, Betriebs/Geschäftsausstattung	561,75	600,00	-38,25	0,00	0,00	0,00
2	2226/3226	Nicht finanz.wirks. Sachaufw. / Ausz. Inanspruchn.Haftungen	10.621,50	10.700,00	-78,50	0,00	0,00	0,00
1	222/322	<b>Sachaufwand / Auszahlungen aus Sachaufwand (o.Transferaufw.)</b>	<b>112.455,79</b>	<b>107.000,00</b>	<b>5.455,79</b>	<b>101.834,29</b>	<b>96.300,00</b>	<b>5.534,29</b>
SU	22/32	<b>Summe Aufwendungen / Auszahlungen operative Gebarung</b>	<b>112.455,79</b>	<b>107.000,00</b>	<b>5.455,79</b>	<b>101.834,29</b>	<b>96.300,00</b>	<b>5.534,29</b>
SA	SA0/SA1	<b>(0) Nettoergeb. (21-22) / SA (1) Geldfluss op. Geb. (31-32)</b>	<b>-4.275,23</b>	<b>-9.000,00</b>	<b>4.724,77</b>	<b>-1.870,05</b>	<b>-4.900,00</b>	<b>3.029,95</b>
SA	SA0R	Saldo Haushaltsrücklagen	0,00	0,00	0,00			
SA	SA00	<b>Nettoergebnis nach Zuweisung und Entnahmen von HH-Rücklagen</b>	<b>-4.275,23</b>	<b>-9.000,00</b>	<b>4.724,77</b>			
<b>Investive Gebarung</b>								
SU	33	Summe Einzahlungen investive Gebarung				0,00	0,00	0,00
SU	34	Summe Auszahlungen investive Gebarung				0,00	0,00	0,00
SA	SA2	Saldo (2) Geldfluss aus der Investiven Gebarung (33-34)				0,00	0,00	0,00
SA	SA3	Saldo (3) Nettofinanzierungssaldo (SA1+SA2)				-1.870,05	-4.900,00	3.029,95
<b>Finanzierungstätigkeit</b>								
SU	35	Summe Einzahlungen aus der Finanzierungstätigkeit				0,00	0,00	0,00
SU	36	Summe Auszahlungen aus der Finanzierungstätigkeit				0,00	0,00	0,00
SA	SA4	Saldo (4) Geldfluss aus der Finanzierungstätigkeit (35-36)				0,00	0,00	0,00
SA	SA5	Saldo (5) Geldfluss aus VA-wirksamer Gebarung (SA3+SA4)				-1.870,05	-4.900,00	3.029,95
<b>Verrechnung zw. operativer Gebarung und investiven Vorhaben</b>								
SA	SA51	Saldo Geldfluss aus operativer Gebarung für invest. Vorhaben				0,00	0,00	0,00

**Rechnungsabschluss 2022**  
**Detailnachweis RA / 250 Schülerhorte - interne Vergütungen enthalten**

Fonds	Konto	Bezeichnung	ERA 2022	EVA 2022	Differenz	FRA 2022	FVA 2022	Differenz
<b>UA 250</b>		<b>Schülerhorte</b>						
UA 250	SA0/SA1	(0) Nettoergeb. (21-22) / SA (1) Geldfluss op. Geb. (31-32)	-4.275,23	-9.000,00	4.724,77	-1.870,05	-4.900,00	3.029,95
UA 250	SA00	Nettoergebnis nach Zuweisung und Entnahmen von HH-Rücklagen	-4.275,23	-9.000,00	4.724,77			
UA 250	SA2	Saldo (2) Geldfluss aus der Investiven Gebarung (33-34)				0,00	0,00	0,00
UA 250	SA3	Saldo (3) Nettofinanzierungssaldo (SA1+SA2)				-1.870,05	-4.900,00	3.029,95
UA 250	SA4	Saldo (4) Geldfluss aus der Finanzierungstätigkeit (35-36)				0,00	0,00	0,00
UA 250	SA5	Saldo (5) Geldfluss aus VA-wirksamer Gebarung (SA3+SA4)				-1.870,05	-4.900,00	3.029,95
<b>A 25</b>		<b>Außerschulische Jugendziehung</b>						
A 25	SA0/SA1	(0) Nettoergeb. (21-22) / SA (1) Geldfluss op. Geb. (31-32)	-4.275,23	-9.000,00	4.724,77	-1.870,05	-4.900,00	3.029,95
A 25	SA00	Nettoergebnis nach Zuweisung und Entnahmen von HH-Rücklagen	-4.275,23	-9.000,00	4.724,77			
A 25	SA2	Saldo (2) Geldfluss aus der Investiven Gebarung (33-34)				0,00	0,00	0,00
A 25	SA3	Saldo (3) Nettofinanzierungssaldo (SA1+SA2)				-1.870,05	-4.900,00	3.029,95
A 25	SA4	Saldo (4) Geldfluss aus der Finanzierungstätigkeit (35-36)				0,00	0,00	0,00
A 25	SA5	Saldo (5) Geldfluss aus VA-wirksamer Gebarung (SA3+SA4)				-1.870,05	-4.900,00	3.029,95
A 25	SA51	Saldo Geldfluss aus operativer Gebarung für invest. Vorhaben				0,00	0,00	0,00

**Rechnungsabschluss 2022**  
**Detailnachweis RA / 262 Sportplätze - interne Vergütungen enthalten**

Fonds	Konto	Bezeichnung	ERA 2022	EVA 2022	Differenz	FRA 2022	FVA 2022	Differenz
<b>Fonds 262000</b>		<b>Sportplätze Sportplatz Köttmannsdorf</b>						
<b>Operative Gebarung</b>								
262000	811000	Miet- und Pachtertrag	129,60	100,00	29,60	129,60	100,00	29,60
2	2115/3115	Erträge / Einzahlungen aus Besitz und wirtschaftl. Tätigkeit	129,60	100,00	29,60	129,60	100,00	29,60
<b>1</b>	<b>211/311</b>	<b>Erträge / Einzahl. aus der operativen Verwaltungstätigkeit</b>	<b>129,60</b>	<b>100,00</b>	<b>29,60</b>	<b>129,60</b>	<b>100,00</b>	<b>29,60</b>
<b>SU 21/31</b>		<b>Summe Erträge / Einzahlungen operative Gebarung</b>	<b>129,60</b>	<b>100,00</b>	<b>29,60</b>	<b>129,60</b>	<b>100,00</b>	<b>29,60</b>
262000	452000	Treibstoffe	1.075,12	300,00	775,12	1.075,12	300,00	775,12
2	2221/3221	Gebrauchs- und Verbrauchsgüter, Handelswaren / Auszahlungen	1.075,12	300,00	775,12	1.075,12	300,00	775,12
262000	600100	Strom	8.559,26	4.000,00	4.559,26	8.559,26	4.000,00	4.559,26
262000	670000	Versicherungen	1.074,92	1.000,00	74,92	1.074,92	1.000,00	74,92
2	2222/3222	Verwaltungs- und Betriebsaufwand / Auszahlungen	9.634,18	5.000,00	4.634,18	9.634,18	5.000,00	4.634,18
262000	700000	Miet- und Pachtaufwand	870,85	900,00	-29,15	0,00	900,00	-900,00
2	2223/3223	Leasing- und Mietaufwand / Ausz. für Leasing- u. Mietaufwand	870,85	900,00	-29,15	0,00	900,00	-900,00
262000	614000	Instandhaltung von Gebäuden	3.808,12	3.800,00	8,12	3.850,58	3.800,00	50,58
2	2224/3224	Instandhaltung / Auszahlungen für Instandhaltung	3.808,12	3.800,00	8,12	3.850,58	3.800,00	50,58
262000	711000	Gebühren für die Benützung gem. FAG	6.055,42	7.000,00	-944,58	6.055,42	7.000,00	-944,58
262000	720109	Leistungen Bauhof Arbeit	13.424,00	15.700,00	-2.276,00	13.424,00	15.700,00	-2.276,00
262000	720209	Leistungen Bauhof Maschinen	960,50	600,00	360,50	960,50	600,00	360,50
262000	720229	Leistungen ISEKI	4.360,50	3.600,00	760,50	4.360,50	3.600,00	760,50
262000	728000	Entgelte für sonstige Leistungen	8.041,45	6.800,00	1.241,45	8.041,45	6.800,00	1.241,45
2	2225/3225	Sonstiger Sachaufwand / Sonstige Auszahl. aus Sachaufwand	32.841,87	33.700,00	-858,13	32.841,87	33.700,00	-858,13
<b>1</b>	<b>222/322</b>	<b>Sachaufwand / Auszahlungen aus Sachaufwand (o.Transferaufw.)</b>	<b>48.230,14</b>	<b>43.700,00</b>	<b>4.530,14</b>	<b>47.401,75</b>	<b>43.700,00</b>	<b>3.701,75</b>
<b>SU 22/32</b>		<b>Summe Aufwendungen / Auszahlungen operative Gebarung</b>	<b>48.230,14</b>	<b>43.700,00</b>	<b>4.530,14</b>	<b>47.401,75</b>	<b>43.700,00</b>	<b>3.701,75</b>
<b>SA SA0/SA1</b>		<b>(0) Nettoergeb. (21-22) / SA (1) Geldfluss op. Geb. (31-32)</b>	<b>-48.100,54</b>	<b>-43.600,00</b>	<b>-4.500,54</b>	<b>-47.272,15</b>	<b>-43.600,00</b>	<b>-3.672,15</b>
<b>SA SA0R</b>		<b>Saldo Haushaltsrücklagen</b>	<b>0,00</b>	<b>0,00</b>	<b>0,00</b>			
<b>SA SA00</b>		<b>Nettoergebnis nach Zuweisung und Entnahmen von HH-Rücklagen</b>	<b>-48.100,54</b>	<b>-43.600,00</b>	<b>-4.500,54</b>			

**Rechnungsabschluss 2022**  
**Detailnachweis RA / 262 Sportplätze - interne Vergütungen enthalten**

Fonds	Konto	Bezeichnung	ERA 2022	EVA 2022	Differenz	FRA 2022	FVA 2022	Differenz
<b>Investive Gebarung</b>								
SU	33	Summe Einzahlungen investive Gebarung				0,00	0,00	0,00
SU	34	Summe Auszahlungen investive Gebarung				0,00	0,00	0,00
SA	SA2	Saldo (2) Geldfluss aus der Investiven Gebarung (33-34)				0,00	0,00	0,00
SA	SA3	Saldo (3) Nettofinanzierungssaldo (SA1+SA2)				-47.272,15	-43.600,00	-3.672,15
<b>Finanzierungstätigkeit</b>								
SU	35	Summe Einzahlungen aus der Finanzierungstätigkeit				0,00	0,00	0,00
SU	36	Summe Auszahlungen aus der Finanzierungstätigkeit				0,00	0,00	0,00
SA	SA4	Saldo (4) Geldfluss aus der Finanzierungstätigkeit (35-36)				0,00	0,00	0,00
SA	SA5	Saldo (5) Geldfluss aus VA-wirksamer Gebarung (SA3+SA4)				-47.272,15	-43.600,00	-3.672,15
<b>Verrechnung zw. operativer Gebarung und investiven Vorhaben</b>								
SA	SA51	Saldo Geldfluss aus operativer Gebarung für invest. Vorhaben				0,00	0,00	0,00
<b>Fonds 262100 Mehrzweckhaus Hauptstraße 2</b>								
<b>Operative Gebarung</b>								
262100	811000	Miet- und Pachtertrag	603,07	1.100,00	-496,93	603,07	1.100,00	-496,93
2	2115/3115	Erträge / Einzahlungen aus Besitz und wirtschaftl. Tätigkeit	603,07	1.100,00	-496,93	603,07	1.100,00	-496,93
1	211/311	<b>Erträge / Einzahl. aus der operativen Verwaltungstätigkeit</b>	<b>603,07</b>	<b>1.100,00</b>	<b>-496,93</b>	<b>603,07</b>	<b>1.100,00</b>	<b>-496,93</b>
SU	21/31	<b>Summe Erträge / Einzahlungen operative Gebarung</b>	<b>603,07</b>	<b>1.100,00</b>	<b>-496,93</b>	<b>603,07</b>	<b>1.100,00</b>	<b>-496,93</b>
262100	600100	Strom	1.147,14	500,00	647,14	1.147,14	500,00	647,14
262100	600300	Fernwärme	1.522,51	1.200,00	322,51	1.522,51	1.200,00	322,51
262100	670000	Versicherungen	0,00	600,00	-600,00	0,00	600,00	-600,00
2	2222/3222	Verwaltungs- und Betriebsaufwand / Auszahlungen	2.669,65	2.300,00	369,65	2.669,65	2.300,00	369,65
262100	614000	Instandhaltung von Gebäuden	1.907,70	1.800,00	107,70	1.907,70	1.800,00	107,70
2	2224/3224	Instandhaltung / Auszahlungen für Instandhaltung	1.907,70	1.800,00	107,70	1.907,70	1.800,00	107,70



**Rechnungsabschluss 2022**  
**Detailnachweis RA / 262 Sportplätze - interne Vergütungen enthalten**

Fonds	Konto	Bezeichnung	ERA 2022	EVA 2022	Differenz	FRA 2022	FVA 2022	Differenz
262100	711000	Gebühren für die Benützung gem. FAG	0,00	200,00	-200,00	0,00	200,00	-200,00
262100	720109	Leistungen Bauhof Arbeit	64,00	0,00	64,00	64,00	0,00	64,00
262100	720209	Leistungen Bauhof Maschinen	13,50	0,00	13,50	13,50	0,00	13,50
262100	728000	Entgelte für sonstige Leistungen	2.516,04	2.700,00	-183,96	2.516,04	2.700,00	-183,96
2	2225/3225	Sonstiger Sachaufwand / Sonstige Auszahl. aus Sachaufwand	2.593,54	2.900,00	-306,46	2.593,54	2.900,00	-306,46
<b>1</b>	<b>222/322</b>	<b>Sachaufwand / Auszahlungen aus Sachaufwand (o.Transferaufw.)</b>	<b>7.170,89</b>	<b>7.000,00</b>	<b>170,89</b>	<b>7.170,89</b>	<b>7.000,00</b>	<b>170,89</b>
<b>SU</b>	<b>22/32</b>	<b>Summe Aufwendungen / Auszahlungen operative Gebarung</b>	<b>7.170,89</b>	<b>7.000,00</b>	<b>170,89</b>	<b>7.170,89</b>	<b>7.000,00</b>	<b>170,89</b>
<b>SA</b>	<b>SA0/SA1</b>	<b>(0) Nettoergeb. (21-22) / SA (1) Geldfluss op. Geb. (31-32)</b>	<b>-6.567,82</b>	<b>-5.900,00</b>	<b>-667,82</b>	<b>-6.567,82</b>	<b>-5.900,00</b>	<b>-667,82</b>
<b>SA</b>	<b>SA0R</b>	<b>Saldo Haushaltsrücklagen</b>	<b>0,00</b>	<b>0,00</b>	<b>0,00</b>			
<b>SA</b>	<b>SA00</b>	<b>Nettoergebnis nach Zuweisung und Entnahmen von HH-Rücklagen</b>	<b>-6.567,82</b>	<b>-5.900,00</b>	<b>-667,82</b>			
<b>Investive Gebarung</b>								
<b>SU</b>	<b>33</b>	<b>Summe Einzahlungen investive Gebarung</b>				<b>0,00</b>	<b>0,00</b>	<b>0,00</b>
<b>SU</b>	<b>34</b>	<b>Summe Auszahlungen investive Gebarung</b>				<b>0,00</b>	<b>0,00</b>	<b>0,00</b>
<b>SA</b>	<b>SA2</b>	<b>Saldo (2) Geldfluss aus der Investiven Gebarung (33-34)</b>				<b>0,00</b>	<b>0,00</b>	<b>0,00</b>
<b>SA</b>	<b>SA3</b>	<b>Saldo (3) Nettofinanzierungssaldo (SA1+SA2)</b>				<b>-6.567,82</b>	<b>-5.900,00</b>	<b>-667,82</b>
<b>Finanzierungstätigkeit</b>								
<b>SU</b>	<b>35</b>	<b>Summe Einzahlungen aus der Finanzierungstätigkeit</b>				<b>0,00</b>	<b>0,00</b>	<b>0,00</b>
<b>SU</b>	<b>36</b>	<b>Summe Auszahlungen aus der Finanzierungstätigkeit</b>				<b>0,00</b>	<b>0,00</b>	<b>0,00</b>
<b>SA</b>	<b>SA4</b>	<b>Saldo (4) Geldfluss aus der Finanzierungstätigkeit (35-36)</b>				<b>0,00</b>	<b>0,00</b>	<b>0,00</b>
<b>SA</b>	<b>SA5</b>	<b>Saldo (5) Geldfluss aus VA-wirksamer Gebarung (SA3+SA4)</b>				<b>-6.567,82</b>	<b>-5.900,00</b>	<b>-667,82</b>
<b>Verrechnung zw. operativer Gebarung und investiven Vorhaben</b>								
<b>SA</b>	<b>SA51</b>	<b>Saldo Geldfluss aus operativer Gebarung für invest. Vorhaben</b>				<b>0,00</b>	<b>0,00</b>	<b>0,00</b>

**Rechnungsabschluss 2022**  
**Detailnachweis RA / 262 Sportplätze - interne Vergütungen enthalten**

Fonds	Konto	Bezeichnung	ERA 2022	EVA 2022	Differenz	FRA 2022	FVA 2022	Differenz
<b>UA 262</b>		<b>Sportplätze</b>						
UA 262	SA0/SA1	(0) Nettoergeb. (21-22) / SA (1) Geldfluss op. Geb. (31-32)	-54.668,36	-49.500,00	-5.168,36	-53.839,97	-49.500,00	-4.339,97
UA 262	SA00	Nettoergebnis nach Zuweisung und Entnahmen von HH-Rücklagen	-54.668,36	-49.500,00	-5.168,36			
UA 262	SA2	Saldo (2) Geldfluss aus der Investiven Gebarung (33-34)				0,00	0,00	0,00
UA 262	SA3	Saldo (3) Nettofinanzierungssaldo (SA1+SA2)				-53.839,97	-49.500,00	-4.339,97
UA 262	SA4	Saldo (4) Geldfluss aus der Finanzierungstätigkeit (35-36)				0,00	0,00	0,00
UA 262	SA5	Saldo (5) Geldfluss aus VA-wirksamer Gebarung (SA3+SA4)				-53.839,97	-49.500,00	-4.339,97

**Rechnungsabschluss 2022**  
**Detailnachweis RA / 264 Eislaufplätze und -hallen - interne Vergütungen enthalten**

Fonds	Konto	Bezeichnung	ERA 2022	EVA 2022	Differenz	FRA 2022	FVA 2022	Differenz
<b>Fonds 264000</b>		<b>Eislaufplatz - Multifunktionseller Spielp</b>						
<b>Operative Gebarung</b>								
<b>SU 21/31</b>		<b>Summe Erträge / Einzahlungen operative Gebarung</b>	<b>0,00</b>	<b>0,00</b>	<b>0,00</b>	<b>0,00</b>	<b>0,00</b>	<b>0,00</b>
264000	720109	Leistungen Bauhof Arbeit	1.936,00	2.200,00	-264,00	1.936,00	2.200,00	-264,00
264000	720209	Leistungen Bauhof Maschinen	170,00	500,00	-330,00	170,00	500,00	-330,00
264000	728000	Entgelte für sonstige Leistungen	180,00	500,00	-320,00	180,00	500,00	-320,00
2	2225/3225	Sonstiger Sachaufwand / Sonstige Auszahl. aus Sachaufwand	2.286,00	3.200,00	-914,00	2.286,00	3.200,00	-914,00
<b>1</b>	<b>222/322</b>	<b>Sachaufwand / Auszahlungen aus Sachaufwand (o.Transferaufw.)</b>	<b>2.286,00</b>	<b>3.200,00</b>	<b>-914,00</b>	<b>2.286,00</b>	<b>3.200,00</b>	<b>-914,00</b>
<b>SU 22/32</b>		<b>Summe Aufwendungen / Auszahlungen operative Gebarung</b>	<b>2.286,00</b>	<b>3.200,00</b>	<b>-914,00</b>	<b>2.286,00</b>	<b>3.200,00</b>	<b>-914,00</b>
<b>SA SA0/SA1</b>		<b>(0) Nettoergeb. (21-22) / SA (1) Geldfluss op. Geb. (31-32)</b>	<b>-2.286,00</b>	<b>-3.200,00</b>	<b>914,00</b>	<b>-2.286,00</b>	<b>-3.200,00</b>	<b>914,00</b>
<b>SA SA0R</b>		<b>Saldo Haushaltsrücklagen</b>	<b>0,00</b>	<b>0,00</b>	<b>0,00</b>			
<b>SA SA00</b>		<b>Nettoergebnis nach Zuweisung und Entnahmen von HH-Rücklagen</b>	<b>-2.286,00</b>	<b>-3.200,00</b>	<b>914,00</b>			
<b>Investive Gebarung</b>								
<b>SU 33</b>		<b>Summe Einzahlungen investive Gebarung</b>				<b>0,00</b>	<b>0,00</b>	<b>0,00</b>
<b>SU 34</b>		<b>Summe Auszahlungen investive Gebarung</b>				<b>0,00</b>	<b>0,00</b>	<b>0,00</b>
<b>SA SA2</b>		<b>Saldo (2) Geldfluss aus der Investiven Gebarung (33-34)</b>				<b>0,00</b>	<b>0,00</b>	<b>0,00</b>
<b>SA SA3</b>		<b>Saldo (3) Nettofinanzierungssaldo (SA1+SA2)</b>				<b>-2.286,00</b>	<b>-3.200,00</b>	<b>914,00</b>
<b>Finanzierungstätigkeit</b>								
<b>SU 35</b>		<b>Summe Einzahlungen aus der Finanzierungstätigkeit</b>				<b>0,00</b>	<b>0,00</b>	<b>0,00</b>
<b>SU 36</b>		<b>Summe Auszahlungen aus der Finanzierungstätigkeit</b>				<b>0,00</b>	<b>0,00</b>	<b>0,00</b>
<b>SA SA4</b>		<b>Saldo (4) Geldfluss aus der Finanzierungstätigkeit (35-36)</b>				<b>0,00</b>	<b>0,00</b>	<b>0,00</b>
<b>SA SA5</b>		<b>Saldo (5) Geldfluss aus VA-wirksamer Gebarung (SA3+SA4)</b>				<b>-2.286,00</b>	<b>-3.200,00</b>	<b>914,00</b>
<b>Verrechnung zw. operativer Gebarung und investiven Vorhaben</b>								
<b>SA SA51</b>		<b>Saldo Geldfluss aus operativer Gebarung für invest. Vorhaben</b>				<b>0,00</b>	<b>0,00</b>	<b>0,00</b>

**Rechnungsabschluss 2022**  
**Detailnachweis RA / 264 Eislaufplätze und -hallen - interne Vergütungen enthalten**

Fonds	Konto	Bezeichnung	ERA 2022	EVA 2022	Differenz	FRA 2022	FVA 2022	Differenz
<b>UA 264</b>		<b>Eislaufplätze und -hallen</b>						
UA 264	SA0/SA1	(0) Nettoergeb. (21-22) / SA (1) Geldfluss op. Geb. (31-32)	-2.286,00	-3.200,00	914,00	-2.286,00	-3.200,00	914,00
UA 264	SA00	Nettoergebnis nach Zuweisung und Entnahmen von HH-Rücklagen	-2.286,00	-3.200,00	914,00			
UA 264	SA2	Saldo (2) Geldfluss aus der Investiven Gebarung (33-34)				0,00	0,00	0,00
UA 264	SA3	Saldo (3) Nettofinanzierungssaldo (SA1+SA2)				-2.286,00	-3.200,00	914,00
UA 264	SA4	Saldo (4) Geldfluss aus der Finanzierungstätigkeit (35-36)				0,00	0,00	0,00
UA 264	SA5	Saldo (5) Geldfluss aus VA-wirksamer Gebarung (SA3+SA4)				-2.286,00	-3.200,00	914,00

**Rechnungsabschluss 2022**  
**Detailnachweis RA / 265 Tennisplätze und -hallen - interne Vergütungen enthalten**

Fonds	Konto	Bezeichnung	ERA 2022	EVA 2022	Differenz	FRA 2022	FVA 2022	Differenz
<b>Fonds 265000</b>		<b>Tennisplätze und -hallen</b>						
<b>Operative Gebarung</b>								
SU	21/31	Summe Erträge / Einzahlungen operative Gebarung	0,00	0,00	0,00	0,00	0,00	0,00
265000	728000	Entgelte für sonstige Leistungen	537,60	500,00	37,60	537,60	500,00	37,60
2	2225/3225	Sonstiger Sachaufwand / Sonstige Auszahl. aus Sachaufwand	537,60	500,00	37,60	537,60	500,00	37,60
1	222/322	Sachaufwand / Auszahlungen aus Sachaufwand (o.Transferaufw.)	537,60	500,00	37,60	537,60	500,00	37,60
SU	22/32	Summe Aufwendungen / Auszahlungen operative Gebarung	537,60	500,00	37,60	537,60	500,00	37,60
SA	SA0/SA1	(0) Nettoergeb. (21-22) / SA (1) Geldfluss op. Geb. (31-32)	-537,60	-500,00	-37,60	-537,60	-500,00	-37,60
SA	SA0R	Saldo Haushaltsrücklagen	0,00	0,00	0,00			
SA	SA00	Nettoergebnis nach Zuweisung und Entnahmen von HH-Rücklagen	-537,60	-500,00	-37,60			
<b>Investive Gebarung</b>								
SU	33	Summe Einzahlungen investive Gebarung				0,00	0,00	0,00
SU	34	Summe Auszahlungen investive Gebarung				0,00	0,00	0,00
SA	SA2	Saldo (2) Geldfluss aus der Investiven Gebarung (33-34)				0,00	0,00	0,00
SA	SA3	Saldo (3) Nettofinanzierungssaldo (SA1+SA2)				-537,60	-500,00	-37,60
<b>Finanzierungstätigkeit</b>								
SU	35	Summe Einzahlungen aus der Finanzierungstätigkeit				0,00	0,00	0,00
SU	36	Summe Auszahlungen aus der Finanzierungstätigkeit				0,00	0,00	0,00
SA	SA4	Saldo (4) Geldfluss aus der Finanzierungstätigkeit (35-36)				0,00	0,00	0,00
SA	SA5	Saldo (5) Geldfluss aus VA-wirksamer Gebarung (SA3+SA4)				-537,60	-500,00	-37,60
<b>Verrechnung zw. operativer Gebarung und investiven Vorhaben</b>								
SA	SA51	Saldo Geldfluss aus operativer Gebarung für invest. Vorhaben				0,00	0,00	0,00

**Rechnungsabschluss 2022**  
**Detailnachweis RA / 265 Tennisplätze und -hallen - interne Vergütungen enthalten**

Fonds	Konto	Bezeichnung	ERA 2022	EVA 2022	Differenz	FRA 2022	FVA 2022	Differenz
<b>UA 265</b>		<b>Tennisplätze und -hallen</b>						
UA 265	SA0/SA1	(0) Nettoergeb. (21-22) / SA (1) Geldfluss op. Geb. (31-32)	-537,60	-500,00	-37,60	-537,60	-500,00	-37,60
UA 265	SA00	Nettoergebnis nach Zuweisung und Entnahmen von HH-Rücklagen	-537,60	-500,00	-37,60			
UA 265	SA2	Saldo (2) Geldfluss aus der Investiven Gebarung (33-34)				0,00	0,00	0,00
UA 265	SA3	Saldo (3) Nettofinanzierungssaldo (SA1+SA2)				-537,60	-500,00	-37,60
UA 265	SA4	Saldo (4) Geldfluss aus der Finanzierungstätigkeit (35-36)				0,00	0,00	0,00
UA 265	SA5	Saldo (5) Geldfluss aus VA-wirksamer Gebarung (SA3+SA4)				-537,60	-500,00	-37,60

**Rechnungsabschluss 2022**  
**Detailnachweis RA / 269 Sonstige Einrichtungen und Maßnahmen - interne Vergütungen enthalten**

Fonds	Konto	Bezeichnung	ERA 2022	EVA 2022	Differenz	FRA 2022	FVA 2022	Differenz
<b>Fonds 269000</b>		<b>Sport- und Außerschulische Leibeserziehu</b>						
<b>Operative Gebarung</b>								
<b>SU</b>	<b>21/31</b>	<b>Summe Erträge / Einzahlungen operative Gebarung</b>	<b>0,00</b>	<b>0,00</b>	<b>0,00</b>	<b>0,00</b>	<b>0,00</b>	<b>0,00</b>
269000	720109	Leistungen Bauhof Arbeit	480,00	200,00	280,00	480,00	200,00	280,00
269000	720209	Leistungen Bauhof Maschinen	104,00	100,00	4,00	104,00	100,00	4,00
2	2225/3225	Sonstiger Sachaufwand / Sonstige Auszahl. aus Sachaufwand	584,00	300,00	284,00	584,00	300,00	284,00
<b>1</b>	<b>222/322</b>	<b>Sachaufwand / Auszahlungen aus Sachaufwand (o.Transferaufw.)</b>	<b>584,00</b>	<b>300,00</b>	<b>284,00</b>	<b>584,00</b>	<b>300,00</b>	<b>284,00</b>
269000	757000	Lfd. Transferz. an priv. Organisationen	10.500,00	9.500,00	1.000,00	10.500,00	9.500,00	1.000,00
2	2234/3234	Transferaufwand / -zahlungen an Haush. & Org.o.Erwerbschar.	10.500,00	9.500,00	1.000,00	10.500,00	9.500,00	1.000,00
<b>1</b>	<b>223/323</b>	<b>Transferaufwand (lfd. u.KTs) / Auszahl. Transfers (ohne KTs)</b>	<b>10.500,00</b>	<b>9.500,00</b>	<b>1.000,00</b>	<b>10.500,00</b>	<b>9.500,00</b>	<b>1.000,00</b>
<b>SU</b>	<b>22/32</b>	<b>Summe Aufwendungen / Auszahlungen operative Gebarung</b>	<b>11.084,00</b>	<b>9.800,00</b>	<b>1.284,00</b>	<b>11.084,00</b>	<b>9.800,00</b>	<b>1.284,00</b>
<b>SA</b>	<b>SA0/SA1</b>	<b>(0) Nettoergeb. (21-22) / SA (1) Geldfluss op. Geb. (31-32)</b>	<b>-11.084,00</b>	<b>-9.800,00</b>	<b>-1.284,00</b>	<b>-11.084,00</b>	<b>-9.800,00</b>	<b>-1.284,00</b>
<b>SA</b>	<b>SA0R</b>	<b>Saldo Haushaltsrücklagen</b>	<b>0,00</b>	<b>0,00</b>	<b>0,00</b>			
<b>SA</b>	<b>SA00</b>	<b>Nettoergebnis nach Zuweisung und Entnahmen von HH-Rücklagen</b>	<b>-11.084,00</b>	<b>-9.800,00</b>	<b>-1.284,00</b>			
<b>Investive Gebarung</b>								
<b>SU</b>	<b>33</b>	<b>Summe Einzahlungen investive Gebarung</b>				<b>0,00</b>	<b>0,00</b>	<b>0,00</b>
<b>SU</b>	<b>34</b>	<b>Summe Auszahlungen investive Gebarung</b>				<b>0,00</b>	<b>0,00</b>	<b>0,00</b>
<b>SA</b>	<b>SA2</b>	<b>Saldo (2) Geldfluss aus der Investiven Gebarung (33-34)</b>				<b>0,00</b>	<b>0,00</b>	<b>0,00</b>
<b>SA</b>	<b>SA3</b>	<b>Saldo (3) Nettofinanzierungssaldo (SA1+SA2)</b>				<b>-11.084,00</b>	<b>-9.800,00</b>	<b>-1.284,00</b>
<b>Finanzierungstätigkeit</b>								
<b>SU</b>	<b>35</b>	<b>Summe Einzahlungen aus der Finanzierungstätigkeit</b>				<b>0,00</b>	<b>0,00</b>	<b>0,00</b>
<b>SU</b>	<b>36</b>	<b>Summe Auszahlungen aus der Finanzierungstätigkeit</b>				<b>0,00</b>	<b>0,00</b>	<b>0,00</b>
<b>SA</b>	<b>SA4</b>	<b>Saldo (4) Geldfluss aus der Finanzierungstätigkeit (35-36)</b>				<b>0,00</b>	<b>0,00</b>	<b>0,00</b>
<b>SA</b>	<b>SA5</b>	<b>Saldo (5) Geldfluss aus VA-wirksamer Gebarung (SA3+SA4)</b>				<b>-11.084,00</b>	<b>-9.800,00</b>	<b>-1.284,00</b>
<b>Verrechnung zw. operativer Gebarung und investiven Vorhaben</b>								

**Rechnungsabschluss 2022**

**Detailnachweis RA / 269 Sonstige Einrichtungen und Maßnahmen - interne Vergütungen enthalten**

Fonds	Konto	Bezeichnung	ERA 2022	EVA 2022	Differenz	FRA 2022	FVA 2022	Differenz
<b>SA</b>	<b>SA51</b>	<b>Saldo Geldfluss aus operativer Gebarung für invest. Vorhaben</b>				<b>0,00</b>	<b>0,00</b>	<b>0,00</b>
<b>UA 269</b>		<b>Sonstige Einrichtungen und Maßnahmen</b>						
UA 269	SA0/SA1	(0) Nettoergeb. (21-22) / SA (1) Geldfluss op. Geb. (31-32)	-11.084,00	-9.800,00	-1.284,00	-11.084,00	-9.800,00	-1.284,00
UA 269	SA00	Nettoergebnis nach Zuweisung und Entnahmen von HH-Rücklagen	-11.084,00	-9.800,00	-1.284,00			
UA 269	SA2	Saldo (2) Geldfluss aus der Investiven Gebarung (33-34)				0,00	0,00	0,00
UA 269	SA3	Saldo (3) Nettofinanzierungssaldo (SA1+SA2)				-11.084,00	-9.800,00	-1.284,00
UA 269	SA4	Saldo (4) Geldfluss aus der Finanzierungstätigkeit (35-36)				0,00	0,00	0,00
UA 269	SA5	Saldo (5) Geldfluss aus VA-wirksamer Gebarung (SA3+SA4)				-11.084,00	-9.800,00	-1.284,00
<b>A 26</b>		<b>Sport und außerschulische Leibeserziehung</b>						
A 26	SA0/SA1	(0) Nettoergeb. (21-22) / SA (1) Geldfluss op. Geb. (31-32)	-68.575,96	-63.000,00	-5.575,96	-67.747,57	-63.000,00	-4.747,57
A 26	SA00	Nettoergebnis nach Zuweisung und Entnahmen von HH-Rücklagen	-68.575,96	-63.000,00	-5.575,96			
A 26	SA2	Saldo (2) Geldfluss aus der Investiven Gebarung (33-34)				0,00	0,00	0,00
A 26	SA3	Saldo (3) Nettofinanzierungssaldo (SA1+SA2)				-67.747,57	-63.000,00	-4.747,57
A 26	SA4	Saldo (4) Geldfluss aus der Finanzierungstätigkeit (35-36)				0,00	0,00	0,00
A 26	SA5	Saldo (5) Geldfluss aus VA-wirksamer Gebarung (SA3+SA4)				-67.747,57	-63.000,00	-4.747,57
A 26	SA51	Saldo Geldfluss aus operativer Gebarung für invest. Vorhaben				0,00	0,00	0,00



**Rechnungsabschluss 2022**  
**Detailnachweis RA / 273 Volksbüchereien - interne Vergütungen enthalten**

Fonds	Konto	Bezeichnung	ERA 2022	EVA 2022	Differenz	FRA 2022	FVA 2022	Differenz
<b>Fonds 273000</b>		<b>Gemeindebücherei Köttmannsdorf</b>						
<b>Operative Gebarung</b>								
SU	21/31	Summe Erträge / Einzahlungen operative Gebarung	0,00	0,00	0,00	0,00	0,00	0,00
273000	457000	Druckwerke	177,75	200,00	-22,25	177,75	200,00	-22,25
2	2221/3221	Gebrauchs- und Verbrauchsgüter, Handelswaren / Auszahlungen	177,75	200,00	-22,25	177,75	200,00	-22,25
1	222/322	Sachaufwand / Auszahlungen aus Sachaufwand (o.Transferaufw.)	177,75	200,00	-22,25	177,75	200,00	-22,25
SU	22/32	Summe Aufwendungen / Auszahlungen operative Gebarung	177,75	200,00	-22,25	177,75	200,00	-22,25
SA	SA0/SA1	(0) Nettoergeb. (21-22) / SA (1) Geldfluss op. Geb. (31-32)	-177,75	-200,00	22,25	-177,75	-200,00	22,25
SA	SA0R	Saldo Haushaltsrücklagen	0,00	0,00	0,00			
SA	SA00	Nettoergebnis nach Zuweisung und Entnahmen von HH-Rücklagen	-177,75	-200,00	22,25			
<b>Investive Gebarung</b>								
SU	33	Summe Einzahlungen investive Gebarung				0,00	0,00	0,00
SU	34	Summe Auszahlungen investive Gebarung				0,00	0,00	0,00
SA	SA2	Saldo (2) Geldfluss aus der Investiven Gebarung (33-34)				0,00	0,00	0,00
SA	SA3	Saldo (3) Nettofinanzierungssaldo (SA1+SA2)				-177,75	-200,00	22,25
<b>Finanzierungstätigkeit</b>								
SU	35	Summe Einzahlungen aus der Finanzierungstätigkeit				0,00	0,00	0,00
SU	36	Summe Auszahlungen aus der Finanzierungstätigkeit				0,00	0,00	0,00
SA	SA4	Saldo (4) Geldfluss aus der Finanzierungstätigkeit (35-36)				0,00	0,00	0,00
SA	SA5	Saldo (5) Geldfluss aus VA-wirksamer Gebarung (SA3+SA4)				-177,75	-200,00	22,25
<b>Verrechnung zw. operativer Gebarung und investiven Vorhaben</b>								
SA	SA51	Saldo Geldfluss aus operativer Gebarung für invest. Vorhaben				0,00	0,00	0,00

**Rechnungsabschluss 2022**  
**Detailnachweis RA / 273 Volksbüchereien - interne Vergütungen enthalten**

Fonds	Konto	Bezeichnung	ERA 2022	EVA 2022	Differenz	FRA 2022	FVA 2022	Differenz
<b>UA 273</b>		<b>Volksbüchereien</b>						
UA 273	SA0/SA1	(0) Nettoergeb. (21-22) / SA (1) Geldfluss op. Geb. (31-32)	-177,75	-200,00	22,25	-177,75	-200,00	22,25
UA 273	SA00	Nettoergebnis nach Zuweisung und Entnahmen von HH-Rücklagen	-177,75	-200,00	22,25			
UA 273	SA2	Saldo (2) Geldfluss aus der Investiven Gebarung (33-34)				0,00	0,00	0,00
UA 273	SA3	Saldo (3) Nettofinanzierungssaldo (SA1+SA2)				-177,75	-200,00	22,25
UA 273	SA4	Saldo (4) Geldfluss aus der Finanzierungstätigkeit (35-36)				0,00	0,00	0,00
UA 273	SA5	Saldo (5) Geldfluss aus VA-wirksamer Gebarung (SA3+SA4)				-177,75	-200,00	22,25
<b>A 27</b>		<b>Erwachsenenbildung</b>						
A 27	SA0/SA1	(0) Nettoergeb. (21-22) / SA (1) Geldfluss op. Geb. (31-32)	-177,75	-200,00	22,25	-177,75	-200,00	22,25
A 27	SA00	Nettoergebnis nach Zuweisung und Entnahmen von HH-Rücklagen	-177,75	-200,00	22,25			
A 27	SA2	Saldo (2) Geldfluss aus der Investiven Gebarung (33-34)				0,00	0,00	0,00
A 27	SA3	Saldo (3) Nettofinanzierungssaldo (SA1+SA2)				-177,75	-200,00	22,25
A 27	SA4	Saldo (4) Geldfluss aus der Finanzierungstätigkeit (35-36)				0,00	0,00	0,00
A 27	SA5	Saldo (5) Geldfluss aus VA-wirksamer Gebarung (SA3+SA4)				-177,75	-200,00	22,25
A 27	SA51	Saldo Geldfluss aus operativer Gebarung für invest. Vorhaben				0,00	0,00	0,00
<b>Gruppe 2</b>		<b>Unterricht, Erziehung, Sport und Wissenschaft</b>						
Gruppe 2	SA0/SA1	(0) Nettoergeb. (21-22) / SA (1) Geldfluss op. Geb. (31-32)	-660.786,78	-638.600,00	-22.186,78	-669.067,66	-590.900,00	-78.167,66
Gruppe 2	SA00	Nettoergebnis nach Zuweisung und Entnahmen von HH-Rücklagen	-660.786,78	-638.600,00	-22.186,78			
Gruppe 2	SA2	Saldo (2) Geldfluss aus der Investiven Gebarung (33-34)				408.498,86	142.200,00	266.298,86
Gruppe 2	SA3	Saldo (3) Nettofinanzierungssaldo (SA1+SA2)				-260.568,80	-448.700,00	188.131,20
Gruppe 2	SA4	Saldo (4) Geldfluss aus der Finanzierungstätigkeit (35-36)				0,00	0,00	0,00
Gruppe 2	SA5	Saldo (5) Geldfluss aus VA-wirksamer Gebarung (SA3+SA4)				-260.568,80	-448.700,00	188.131,20
Gruppe 2	SA51	Saldo Geldfluss aus operativer Gebarung für invest. Vorhaben				0,00	0,00	0,00

**Rechnungsabschluss 2022**

**Detailnachweis RA / 320 Ausbildung in Musik und darstellender Kunst - interne Vergütungen enthalten**

Fonds	Konto	Bezeichnung	ERA 2022	EVA 2022	Differenz	FRA 2022	FVA 2022	Differenz
<b>Fonds 320000 Musikschule Köttmannsdorf</b>								
<b>Operative Gebarung</b>								
320000	816000	Kostenbeiträge (Kostenersätze) für sonst. Leist.	23.298,93	18.700,00	4.598,93	21.821,25	18.700,00	3.121,25
2	2114/3114	Erträge / Einzahlungen aus Leistungen	23.298,93	18.700,00	4.598,93	21.821,25	18.700,00	3.121,25
<b>1</b>	<b>211/311</b>	<b>Erträge / Einzahl. aus der operativen Verwaltungstätigkeit</b>	<b>23.298,93</b>	<b>18.700,00</b>	<b>4.598,93</b>	<b>21.821,25</b>	<b>18.700,00</b>	<b>3.121,25</b>
<b>SU 21/31</b>		<b>Summe Erträge / Einzahlungen operative Gebarung</b>	<b>23.298,93</b>	<b>18.700,00</b>	<b>4.598,93</b>	<b>21.821,25</b>	<b>18.700,00</b>	<b>3.121,25</b>
320000	400000	Geringwertige Wirtschaftsg. Anlageverm.	1.823,98	3.000,00	-1.176,02	1.823,98	3.000,00	-1.176,02
320000	456000	Schreib-, Zeichen- und son. Büromittel	272,88	800,00	-527,12	272,88	800,00	-527,12
320000	459000	Sonstige Verbrauchsgüter	108,97	100,00	8,97	108,97	100,00	8,97
2	2221/3221	Gebrauchs- und Verbrauchsgüter, Handelswaren / Auszahlungen	2.205,83	3.900,00	-1.694,17	2.205,83	3.900,00	-1.694,17
320000	600300	Fernwärme	2.419,41	2.000,00	419,41	2.419,41	2.000,00	419,41
320000	631000	Telekommunikationsdienste	678,88	700,00	-21,12	678,88	700,00	-21,12
2	2222/3222	Verwaltungs- und Betriebsaufwand / Auszahlungen	3.098,29	2.700,00	398,29	3.098,29	2.700,00	398,29
320000	700000	Miet- und Pachtaufwand	27.373,01	12.800,00	14.573,01	27.373,01	12.800,00	14.573,01
2	2223/3223	Leasing- und Mietaufwand / Ausz. für Leasing- u. Mietaufwand	27.373,01	12.800,00	14.573,01	27.373,01	12.800,00	14.573,01
320000	618000	Instandhaltung von son. Anlagen	2.000,51	2.000,00	0,51	2.000,51	2.000,00	0,51
2	2224/3224	Instandhaltung / Auszahlungen für Instandhaltung	2.000,51	2.000,00	0,51	2.000,51	2.000,00	0,51
320000	720109	Leistungen Bauhof Arbeit	448,00	400,00	48,00	448,00	400,00	48,00
320000	720119	Leistungen Schulwart	0,00	200,00	-200,00	0,00	200,00	-200,00
320000	720209	Leistungen Bauhof Maschinen	54,00	100,00	-46,00	54,00	100,00	-46,00
320000	728000	Entgelte für sonstige Leistungen	27.999,14	24.500,00	3.499,14	26.703,19	24.500,00	2.203,19
2	2225/3225	Sonstiger Sachaufwand / Sonstige Auszahl. aus Sachaufwand	28.501,14	25.200,00	3.301,14	27.205,19	25.200,00	2.005,19
320000	680700	Planm. Afa Amts, Betriebs/Geschäftsausstattung	2.524,06	3.400,00	-875,94	0,00	0,00	0,00
2	2226/3226	Nicht finanz.wirks. Sachaufw. / Ausz. Inanspruchn.Haftungen	2.524,06	3.400,00	-875,94	0,00	0,00	0,00
<b>1</b>	<b>222/322</b>	<b>Sachaufwand / Auszahlungen aus Sachaufwand (o.Transferaufw.)</b>	<b>65.702,84</b>	<b>50.000,00</b>	<b>15.702,84</b>	<b>61.882,83</b>	<b>46.600,00</b>	<b>15.282,83</b>
<b>SU 22/32</b>		<b>Summe Aufwendungen / Auszahlungen operative Gebarung</b>	<b>65.702,84</b>	<b>50.000,00</b>	<b>15.702,84</b>	<b>61.882,83</b>	<b>46.600,00</b>	<b>15.282,83</b>

**Rechnungsabschluss 2022**

**Detailnachweis RA / 320 Ausbildung in Musik und darstellender Kunst - interne Vergütungen enthalten**

Fonds	Konto	Bezeichnung	ERA 2022	EVA 2022	Differenz	FRA 2022	FVA 2022	Differenz
SA	SA0/SA1	(0) Nettoergeb. (21-22) / SA (1) Geldfluss op. Geb. (31-32)	-42.403,91	-31.300,00	-11.103,91	-40.061,58	-27.900,00	-12.161,58
SA	SA0R	Saldo Haushaltsrücklagen	0,00	0,00	0,00			
SA	SA00	Nettoergebnis nach Zuweisung und Entnahmen von HH-Rücklagen	-42.403,91	-31.300,00	-11.103,91			
<b>Investive Gebarung</b>								
SU	33	Summe Einzahlungen investive Gebarung				0,00	0,00	0,00
320000	042000	Amts-, Betriebs- und Geschäftsausstattung				1.250,00	2.000,00	-750,00
2	3415	Ausz. f.d. Erwerb von Amts-, Betriebs- u.Geschäftsausstatt.				1.250,00	2.000,00	-750,00
1	341	Auszahlungen aus der Investitionstätigkeit				1.250,00	2.000,00	-750,00
SU	34	Summe Auszahlungen investive Gebarung				1.250,00	2.000,00	-750,00
SA	SA2	Saldo (2) Geldfluss aus der Investiven Gebarung (33-34)				-1.250,00	-2.000,00	750,00
SA	SA3	Saldo (3) Nettofinanzierungssaldo (SA1+SA2)				-41.311,58	-29.900,00	-11.411,58
<b>Finanzierungstätigkeit</b>								
SU	35	Summe Einzahlungen aus der Finanzierungstätigkeit				0,00	0,00	0,00
SU	36	Summe Auszahlungen aus der Finanzierungstätigkeit				0,00	0,00	0,00
SA	SA4	Saldo (4) Geldfluss aus der Finanzierungstätigkeit (35-36)				0,00	0,00	0,00
SA	SA5	Saldo (5) Geldfluss aus VA-wirksamer Gebarung (SA3+SA4)				-41.311,58	-29.900,00	-11.411,58
<b>Verrechnung zw. operativer Gebarung und investiven Vorhaben</b>								
SA	SA51	Saldo Geldfluss aus operativer Gebarung für invest. Vorhaben				0,00	0,00	0,00

**Rechnungsabschluss 2022**

**Detailnachweis RA / 320 Ausbildung in Musik und darstellender Kunst - interne Vergütungen enthalten**

Fonds	Konto	Bezeichnung	ERA 2022	EVA 2022	Differenz	FRA 2022	FVA 2022	Differenz
<b>UA 320</b>		<b>Ausbildung in Musik und darstellender Kunst</b>						
UA 320	SA0/SA1	(0) Nettoergeb. (21-22) / SA (1) Geldfluss op. Geb. (31-32)	-42.403,91	-31.300,00	-11.103,91	-40.061,58	-27.900,00	-12.161,58
UA 320	SA00	Nettoergebnis nach Zuweisung und Entnahmen von HH-Rücklagen	-42.403,91	-31.300,00	-11.103,91			
UA 320	SA2	Saldo (2) Geldfluss aus der Investiven Gebarung (33-34)				-1.250,00	-2.000,00	750,00
UA 320	SA3	Saldo (3) Nettofinanzierungssaldo (SA1+SA2)				-41.311,58	-29.900,00	-11.411,58
UA 320	SA4	Saldo (4) Geldfluss aus der Finanzierungstätigkeit (35-36)				0,00	0,00	0,00
UA 320	SA5	Saldo (5) Geldfluss aus VA-wirksamer Gebarung (SA3+SA4)				-41.311,58	-29.900,00	-11.411,58

**Rechnungsabschluss 2022**

**Detailnachweis RA / 322 Maßnahmen zur Förderung der Musikpflege - interne Vergütungen enthalten**

Fonds	Konto	Bezeichnung	ERA 2022	EVA 2022	Differenz	FRA 2022	FVA 2022	Differenz
<b>Fonds 322000</b>		<b>Maßnahmen Zur Förderung der Musikpflege</b>						
<b>Operative Gebarung</b>								
322000	860500	Transfers von Bund - Abstimmungsspende	0,00	900,00	-900,00	0,00	900,00	-900,00
2	2121/3121	Transferertrag / -zahlungen von Trägern des öffentl. Rechts	0,00	900,00	-900,00	0,00	900,00	-900,00
<b>1</b>	<b>212/312</b>	<b>Erträge aus Transfers / Einzahl. aus Transfers (ohne KTs)</b>	<b>0,00</b>	<b>900,00</b>	<b>-900,00</b>	<b>0,00</b>	<b>900,00</b>	<b>-900,00</b>
<b>SU</b>	<b>21/31</b>	<b>Summe Erträge / Einzahlungen operative Gebarung</b>	<b>0,00</b>	<b>900,00</b>	<b>-900,00</b>	<b>0,00</b>	<b>900,00</b>	<b>-900,00</b>
322000	720109	Leistungen Bauhof Arbeit	320,00	100,00	220,00	320,00	100,00	220,00
322000	720209	Leistungen Bauhof Maschinen	27,00	100,00	-73,00	27,00	100,00	-73,00
322000	728000	Entgelte für sonstige Leistungen	0,00	300,00	-300,00	0,00	300,00	-300,00
2	2225/3225	Sonstiger Sachaufwand / Sonstige Auszahl. aus Sachaufwand	347,00	500,00	-153,00	347,00	500,00	-153,00
<b>1</b>	<b>222/322</b>	<b>Sachaufwand / Auszahlungen aus Sachaufwand (o.Transferaufw.)</b>	<b>347,00</b>	<b>500,00</b>	<b>-153,00</b>	<b>347,00</b>	<b>500,00</b>	<b>-153,00</b>
322000	757000	Lfd. Transferz. an priv. Organisationen	7.059,46	6.000,00	1.059,46	7.059,46	6.000,00	1.059,46
2	2234/3234	Transferaufwand / -zahlungen an Haush. & Org.o.Erwerbschar.	7.059,46	6.000,00	1.059,46	7.059,46	6.000,00	1.059,46
<b>1</b>	<b>223/323</b>	<b>Transferaufwand (lfd. u.KTs) / Auszahl. Transfers (ohne KTs)</b>	<b>7.059,46</b>	<b>6.000,00</b>	<b>1.059,46</b>	<b>7.059,46</b>	<b>6.000,00</b>	<b>1.059,46</b>
<b>SU</b>	<b>22/32</b>	<b>Summe Aufwendungen / Auszahlungen operative Gebarung</b>	<b>7.406,46</b>	<b>6.500,00</b>	<b>906,46</b>	<b>7.406,46</b>	<b>6.500,00</b>	<b>906,46</b>
<b>SA SA0/SA1</b>	<b>(0) Nettoergeb. (21-22) / SA (1) Geldfluss op. Geb. (31-32)</b>		<b>-7.406,46</b>	<b>-5.600,00</b>	<b>-1.806,46</b>	<b>-7.406,46</b>	<b>-5.600,00</b>	<b>-1.806,46</b>
<b>SA SA0R</b>	<b>Saldo Haushaltsrücklagen</b>		<b>0,00</b>	<b>0,00</b>	<b>0,00</b>			
<b>SA SA00</b>	<b>Nettoergebnis nach Zuweisung und Entnahmen von HH-Rücklagen</b>		<b>-7.406,46</b>	<b>-5.600,00</b>	<b>-1.806,46</b>			
<b>Investive Gebarung</b>								
<b>SU 33</b>	<b>Summe Einzahlungen investive Gebarung</b>					<b>0,00</b>	<b>0,00</b>	<b>0,00</b>
<b>SU 34</b>	<b>Summe Auszahlungen investive Gebarung</b>					<b>0,00</b>	<b>0,00</b>	<b>0,00</b>
<b>SA SA2</b>	<b>Saldo (2) Geldfluss aus der Investiven Gebarung (33-34)</b>					<b>0,00</b>	<b>0,00</b>	<b>0,00</b>
<b>SA SA3</b>	<b>Saldo (3) Nettofinanzierungssaldo (SA1+SA2)</b>					<b>-7.406,46</b>	<b>-5.600,00</b>	<b>-1.806,46</b>
<b>Finanzierungstätigkeit</b>								
<b>SU 35</b>	<b>Summe Einzahlungen aus der Finanzierungstätigkeit</b>					<b>0,00</b>	<b>0,00</b>	<b>0,00</b>

**Rechnungsabschluss 2022**

**Detailnachweis RA / 322 Maßnahmen zur Förderung der Musikpflege - interne Vergütungen enthalten**

Fonds	Konto	Bezeichnung	ERA 2022	EVA 2022	Differenz	FRA 2022	FVA 2022	Differenz
SU	36	Summe Auszahlungen aus der Finanzierungstätigkeit				0,00	0,00	0,00
SA	SA4	Saldo (4) Geldfluss aus der Finanzierungstätigkeit (35-36)				0,00	0,00	0,00
SA	SA5	Saldo (5) Geldfluss aus VA-wirksamer Gebarung (SA3+SA4)				-7.406,46	-5.600,00	-1.806,46
<b>Verrechnung zw. operativer Gebarung und investiven Vorhaben</b>								
SA	SA51	Saldo Geldfluss aus operativer Gebarung für invest. Vorhaben				0,00	0,00	0,00
<b>UA 322</b>		<b>Maßnahmen zur Förderung der Musikpflege</b>						
UA 322	SA0/SA1	(0) Nettoergeb. (21-22) / SA (1) Geldfluss op. Geb. (31-32)	-7.406,46	-5.600,00	-1.806,46	-7.406,46	-5.600,00	-1.806,46
UA 322	SA00	Nettoergebnis nach Zuweisung und Entnahmen von HH-Rücklagen	-7.406,46	-5.600,00	-1.806,46			
UA 322	SA2	Saldo (2) Geldfluss aus der Investiven Gebarung (33-34)				0,00	0,00	0,00
UA 322	SA3	Saldo (3) Nettofinanzierungssaldo (SA1+SA2)				-7.406,46	-5.600,00	-1.806,46
UA 322	SA4	Saldo (4) Geldfluss aus der Finanzierungstätigkeit (35-36)				0,00	0,00	0,00
UA 322	SA5	Saldo (5) Geldfluss aus VA-wirksamer Gebarung (SA3+SA4)				-7.406,46	-5.600,00	-1.806,46

**Rechnungsabschluss 2022**

**Detailnachweis RA / 324 Maßnahmen zur Förderung der darstellenden Kunst - interne Vergütungen enthalten**

Fonds	Konto	Bezeichnung	ERA 2022	EVA 2022	Differenz	FRA 2022	FVA 2022	Differenz
<b>Fonds 324000</b>		<b>Maßnahmen Förderung Darstellende Kunst</b>						
<b>Operative Gebarung</b>								
<b>SU</b>	<b>21/31</b>	<b>Summe Erträge / Einzahlungen operative Gebarung</b>	<b>0,00</b>	<b>0,00</b>	<b>0,00</b>	<b>0,00</b>	<b>0,00</b>	<b>0,00</b>
324000	720109	Leistungen Bauhof Arbeit	1.120,00	0,00	1.120,00	1.120,00	0,00	1.120,00
324000	720209	Leistungen Bauhof Maschinen	237,50	0,00	237,50	237,50	0,00	237,50
2	2225/3225	Sonstiger Sachaufwand / Sonstige Auszahl. aus Sachaufwand	1.357,50	0,00	1.357,50	1.357,50	0,00	1.357,50
<b>1</b>	<b>222/322</b>	<b>Sachaufwand / Auszahlungen aus Sachaufwand (o.Transferaufw.)</b>	<b>1.357,50</b>	<b>0,00</b>	<b>1.357,50</b>	<b>1.357,50</b>	<b>0,00</b>	<b>1.357,50</b>
324000	757000	Lfd. Transferz. an priv. Organisationen	350,00	400,00	-50,00	350,00	400,00	-50,00
2	2234/3234	Transferaufwand / -zahlungen an Haush. & Org.o.Erwerbschar.	350,00	400,00	-50,00	350,00	400,00	-50,00
<b>1</b>	<b>223/323</b>	<b>Transferaufwand (lfd. u.KTs) / Auszahl. Transfers (ohne KTs)</b>	<b>350,00</b>	<b>400,00</b>	<b>-50,00</b>	<b>350,00</b>	<b>400,00</b>	<b>-50,00</b>
<b>SU</b>	<b>22/32</b>	<b>Summe Aufwendungen / Auszahlungen operative Gebarung</b>	<b>1.707,50</b>	<b>400,00</b>	<b>1.307,50</b>	<b>1.707,50</b>	<b>400,00</b>	<b>1.307,50</b>
<b>SA</b>	<b>SA0/SA1</b>	<b>(0) Nettoergeb. (21-22) / SA (1) Geldfluss op. Geb. (31-32)</b>	<b>-1.707,50</b>	<b>-400,00</b>	<b>-1.307,50</b>	<b>-1.707,50</b>	<b>-400,00</b>	<b>-1.307,50</b>
<b>SA</b>	<b>SA0R</b>	<b>Saldo Haushaltsrücklagen</b>	<b>0,00</b>	<b>0,00</b>	<b>0,00</b>			
<b>SA</b>	<b>SA00</b>	<b>Nettoergebnis nach Zuweisung und Entnahmen von HH-Rücklagen</b>	<b>-1.707,50</b>	<b>-400,00</b>	<b>-1.307,50</b>			
<b>Investive Gebarung</b>								
<b>SU</b>	<b>33</b>	<b>Summe Einzahlungen investive Gebarung</b>				<b>0,00</b>	<b>0,00</b>	<b>0,00</b>
<b>SU</b>	<b>34</b>	<b>Summe Auszahlungen investive Gebarung</b>				<b>0,00</b>	<b>0,00</b>	<b>0,00</b>
<b>SA</b>	<b>SA2</b>	<b>Saldo (2) Geldfluss aus der Investiven Gebarung (33-34)</b>				<b>0,00</b>	<b>0,00</b>	<b>0,00</b>
<b>SA</b>	<b>SA3</b>	<b>Saldo (3) Nettofinanzierungssaldo (SA1+SA2)</b>				<b>-1.707,50</b>	<b>-400,00</b>	<b>-1.307,50</b>
<b>Finanzierungstätigkeit</b>								
<b>SU</b>	<b>35</b>	<b>Summe Einzahlungen aus der Finanzierungstätigkeit</b>				<b>0,00</b>	<b>0,00</b>	<b>0,00</b>
<b>SU</b>	<b>36</b>	<b>Summe Auszahlungen aus der Finanzierungstätigkeit</b>				<b>0,00</b>	<b>0,00</b>	<b>0,00</b>
<b>SA</b>	<b>SA4</b>	<b>Saldo (4) Geldfluss aus der Finanzierungstätigkeit (35-36)</b>				<b>0,00</b>	<b>0,00</b>	<b>0,00</b>
<b>SA</b>	<b>SA5</b>	<b>Saldo (5) Geldfluss aus VA-wirksamer Gebarung (SA3+SA4)</b>				<b>-1.707,50</b>	<b>-400,00</b>	<b>-1.307,50</b>
<b>Verrechnung zw. operativer Gebarung und investiven Vorhaben</b>								



**Rechnungsabschluss 2022**

**Detailnachweis RA / 324 Maßnahmen zur Förderung der darstellenden Kunst - interne Vergütungen enthalten**

Fonds	Konto	Bezeichnung	ERA 2022	EVA 2022	Differenz	FRA 2022	FVA 2022	Differenz
<b>SA</b>	<b>SA51</b>	<b>Saldo Geldfluss aus operativer Gebarung für invest. Vorhaben</b>				<b>0,00</b>	<b>0,00</b>	<b>0,00</b>
<b>UA 324</b>		<b>Maßnahmen zur Förderung der darstellenden Kunst</b>						
UA 324	SA0/SA1	(0) Nettoergeb. (21-22) / SA (1) Geldfluss op. Geb. (31-32)	-1.707,50	-400,00	-1.307,50	-1.707,50	-400,00	-1.307,50
UA 324	SA00	Nettoergebnis nach Zuweisung und Entnahmen von HH-Rücklagen	-1.707,50	-400,00	-1.307,50			
UA 324	SA2	Saldo (2) Geldfluss aus der Investiven Gebarung (33-34)				0,00	0,00	0,00
UA 324	SA3	Saldo (3) Nettofinanzierungssaldo (SA1+SA2)				-1.707,50	-400,00	-1.307,50
UA 324	SA4	Saldo (4) Geldfluss aus der Finanzierungstätigkeit (35-36)				0,00	0,00	0,00
UA 324	SA5	Saldo (5) Geldfluss aus VA-wirksamer Gebarung (SA3+SA4)				-1.707,50	-400,00	-1.307,50
<b>A 32</b>		<b>Musik und darstellende Kunst</b>						
A 32	SA0/SA1	(0) Nettoergeb. (21-22) / SA (1) Geldfluss op. Geb. (31-32)	-51.517,87	-37.300,00	-14.217,87	-49.175,54	-33.900,00	-15.275,54
A 32	SA00	Nettoergebnis nach Zuweisung und Entnahmen von HH-Rücklagen	-51.517,87	-37.300,00	-14.217,87			
A 32	SA2	Saldo (2) Geldfluss aus der Investiven Gebarung (33-34)				-1.250,00	-2.000,00	750,00
A 32	SA3	Saldo (3) Nettofinanzierungssaldo (SA1+SA2)				-50.425,54	-35.900,00	-14.525,54
A 32	SA4	Saldo (4) Geldfluss aus der Finanzierungstätigkeit (35-36)				0,00	0,00	0,00
A 32	SA5	Saldo (5) Geldfluss aus VA-wirksamer Gebarung (SA3+SA4)				-50.425,54	-35.900,00	-14.525,54
A 32	SA51	Saldo Geldfluss aus operativer Gebarung für invest. Vorhaben				0,00	0,00	0,00

**Rechnungsabschluss 2022**  
**Detailnachweis RA / 362 Denkmalpflege - interne Vergütungen enthalten**

Fonds	Konto	Bezeichnung	ERA 2022	EVA 2022	Differenz	FRA 2022	FVA 2022	Differenz
<b>Fonds 362000</b>		<b>Denkmalpflege</b>						
<b>Operative Gebarung</b>								
<b>SU 21/31</b>		<b>Summe Erträge / Einzahlungen operative Gebarung</b>	<b>0,00</b>	<b>0,00</b>	<b>0,00</b>	<b>0,00</b>	<b>0,00</b>	<b>0,00</b>
362000	615000	* Instandhaltung von Kulturgütern	2.520,00	2.500,00	20,00	2.520,00	2.500,00	20,00
2	2224/3224	Instandhaltung / Auszahlungen für Instandhaltung	2.520,00	2.500,00	20,00	2.520,00	2.500,00	20,00
362000	720109	Leistungen Bauhof Arbeit	0,00	100,00	-100,00	0,00	100,00	-100,00
362000	720209	Leistungen Bauhof Maschinen	0,00	100,00	-100,00	0,00	100,00	-100,00
2	2225/3225	Sonstiger Sachaufwand / Sonstige Auszahl. aus Sachaufwand	0,00	200,00	-200,00	0,00	200,00	-200,00
<b>1</b>	<b>222/322</b>	<b>Sachaufwand / Auszahlungen aus Sachaufwand (o.Transferaufw.)</b>	<b>2.520,00</b>	<b>2.700,00</b>	<b>-180,00</b>	<b>2.520,00</b>	<b>2.700,00</b>	<b>-180,00</b>
<b>SU 22/32</b>		<b>Summe Aufwendungen / Auszahlungen operative Gebarung</b>	<b>2.520,00</b>	<b>2.700,00</b>	<b>-180,00</b>	<b>2.520,00</b>	<b>2.700,00</b>	<b>-180,00</b>
<b>SA SA0/SA1</b>		<b>(0) Nettoergeb. (21-22) / SA (1) Geldfluss op. Geb. (31-32)</b>	<b>-2.520,00</b>	<b>-2.700,00</b>	<b>180,00</b>	<b>-2.520,00</b>	<b>-2.700,00</b>	<b>180,00</b>
<b>SA SA0R</b>		<b>Saldo Haushaltsrücklagen</b>	<b>0,00</b>	<b>0,00</b>	<b>0,00</b>			
<b>SA SA00</b>		<b>Nettoergebnis nach Zuweisung und Entnahmen von HH-Rücklagen</b>	<b>-2.520,00</b>	<b>-2.700,00</b>	<b>180,00</b>			
<b>Investive Gebarung</b>								
<b>SU 33</b>		<b>Summe Einzahlungen investive Gebarung</b>				<b>0,00</b>	<b>0,00</b>	<b>0,00</b>
<b>SU 34</b>		<b>Summe Auszahlungen investive Gebarung</b>				<b>0,00</b>	<b>0,00</b>	<b>0,00</b>
<b>SA SA2</b>		<b>Saldo (2) Geldfluss aus der Investiven Gebarung (33-34)</b>				<b>0,00</b>	<b>0,00</b>	<b>0,00</b>
<b>SA SA3</b>		<b>Saldo (3) Nettofinanzierungssaldo (SA1+SA2)</b>				<b>-2.520,00</b>	<b>-2.700,00</b>	<b>180,00</b>
<b>Finanzierungstätigkeit</b>								
<b>SU 35</b>		<b>Summe Einzahlungen aus der Finanzierungstätigkeit</b>				<b>0,00</b>	<b>0,00</b>	<b>0,00</b>
<b>SU 36</b>		<b>Summe Auszahlungen aus der Finanzierungstätigkeit</b>				<b>0,00</b>	<b>0,00</b>	<b>0,00</b>
<b>SA SA4</b>		<b>Saldo (4) Geldfluss aus der Finanzierungstätigkeit (35-36)</b>				<b>0,00</b>	<b>0,00</b>	<b>0,00</b>
<b>SA SA5</b>		<b>Saldo (5) Geldfluss aus VA-wirksamer Gebarung (SA3+SA4)</b>				<b>-2.520,00</b>	<b>-2.700,00</b>	<b>180,00</b>
<b>Verrechnung zw. operativer Gebarung und investiven Vorhaben</b>								
<b>SA SA51</b>		<b>Saldo Geldfluss aus operativer Gebarung für invest. Vorhaben</b>				<b>0,00</b>	<b>0,00</b>	<b>0,00</b>

**Rechnungsabschluss 2022**  
**Detailnachweis RA / 362 Denkmalpflege - interne Vergütungen enthalten**

Fonds	Konto	Bezeichnung	ERA 2022	EVA 2022	Differenz	FRA 2022	FVA 2022	Differenz
<b>UA 362</b>		<b>Denkmalpflege</b>						
UA 362	SA0/SA1	(0) Nettoergeb. (21-22) / SA (1) Geldfluss op. Geb. (31-32)	-2.520,00	-2.700,00	180,00	-2.520,00	-2.700,00	180,00
UA 362	SA00	Nettoergebnis nach Zuweisung und Entnahmen von HH-Rücklagen	-2.520,00	-2.700,00	180,00			
UA 362	SA2	Saldo (2) Geldfluss aus der Investiven Gebarung (33-34)				0,00	0,00	0,00
UA 362	SA3	Saldo (3) Nettofinanzierungssaldo (SA1+SA2)				-2.520,00	-2.700,00	180,00
UA 362	SA4	Saldo (4) Geldfluss aus der Finanzierungstätigkeit (35-36)				0,00	0,00	0,00
UA 362	SA5	Saldo (5) Geldfluss aus VA-wirksamer Gebarung (SA3+SA4)				-2.520,00	-2.700,00	180,00

**Rechnungsabschluss 2022**

**Detailnachweis RA / 363 Altstadterhaltung und Ortsbildpflege - interne Vergütungen enthalten**

Fonds	Konto	Bezeichnung	ERA 2022	EVA 2022	Differenz	FRA 2022	FVA 2022	Differenz
<b>Fonds 363000</b>		<b>Ortsbildpflege</b>						
<b>Operative Gebarung</b>								
363000	813000	Erträge aus der Aufl. von IZ (Kapitaltrans.)	140,00	200,00	-60,00	0,00	0,00	0,00
2	2127	Nicht finanzierungswirksamer Transferertrag	140,00	200,00	-60,00	0,00	0,00	0,00
<b>1</b>	<b>212/312</b>	<b>Erträge aus Transfers / Einzahl. aus Transfers (ohne KTs)</b>	<b>140,00</b>	<b>200,00</b>	<b>-60,00</b>	<b>0,00</b>	<b>0,00</b>	<b>0,00</b>
<b>SU</b>	<b>21/31</b>	<b>Summe Erträge / Einzahlungen operative Gebarung</b>	<b>140,00</b>	<b>200,00</b>	<b>-60,00</b>	<b>0,00</b>	<b>0,00</b>	<b>0,00</b>
363000	720109	Leistungen Bauhof Arbeit	2.384,00	3.200,00	-816,00	2.384,00	3.200,00	-816,00
363000	720119	Leistungen Schulwart	12.150,00	9.000,00	3.150,00	12.150,00	9.000,00	3.150,00
363000	720209	Leistungen Bauhof Maschinen	1.296,50	500,00	796,50	1.296,50	500,00	796,50
363000	720229	Leistungen ISEKI	1.242,00	1.700,00	-458,00	1.242,00	1.700,00	-458,00
363000	728000	Entgelte für sonstige Leistungen	3.357,20	3.600,00	-242,80	3.357,20	3.600,00	-242,80
2	2225/3225	Sonstiger Sachaufwand / Sonstige Auszahl. aus Sachaufwand	20.429,70	18.000,00	2.429,70	20.429,70	18.000,00	2.429,70
363000	680500	Planm. Afa Sonderanlagen	403,87	500,00	-96,13	0,00	0,00	0,00
2	2226/3226	Nicht finanz.wirks. Sachaufw. / Ausz. Inanspruchn.Haftungen	403,87	500,00	-96,13	0,00	0,00	0,00
<b>1</b>	<b>222/322</b>	<b>Sachaufwand / Auszahlungen aus Sachaufwand (o.Transferaufw.)</b>	<b>20.833,57</b>	<b>18.500,00</b>	<b>2.333,57</b>	<b>20.429,70</b>	<b>18.000,00</b>	<b>2.429,70</b>
<b>SU</b>	<b>22/32</b>	<b>Summe Aufwendungen / Auszahlungen operative Gebarung</b>	<b>20.833,57</b>	<b>18.500,00</b>	<b>2.333,57</b>	<b>20.429,70</b>	<b>18.000,00</b>	<b>2.429,70</b>
<b>SA</b>	<b>SA0/SA1</b>	<b>(0) Nettoergeb. (21-22) / SA (1) Geldfluss op. Geb. (31-32)</b>	<b>-20.693,57</b>	<b>-18.300,00</b>	<b>-2.393,57</b>	<b>-20.429,70</b>	<b>-18.000,00</b>	<b>-2.429,70</b>
<b>SA</b>	<b>SA0R</b>	<b>Saldo Haushaltsrücklagen</b>	<b>0,00</b>	<b>0,00</b>	<b>0,00</b>			
<b>SA</b>	<b>SA00</b>	<b>Nettoergebnis nach Zuweisung und Entnahmen von HH-Rücklagen</b>	<b>-20.693,57</b>	<b>-18.300,00</b>	<b>-2.393,57</b>			
<b>Investive Gebarung</b>								
<b>SU</b>	<b>33</b>	<b>Summe Einzahlungen investive Gebarung</b>				<b>0,00</b>	<b>0,00</b>	<b>0,00</b>
<b>SU</b>	<b>34</b>	<b>Summe Auszahlungen investive Gebarung</b>				<b>0,00</b>	<b>0,00</b>	<b>0,00</b>
<b>SA</b>	<b>SA2</b>	<b>Saldo (2) Geldfluss aus der Investiven Gebarung (33-34)</b>				<b>0,00</b>	<b>0,00</b>	<b>0,00</b>
<b>SA</b>	<b>SA3</b>	<b>Saldo (3) Nettofinanzierungssaldo (SA1+SA2)</b>				<b>-20.429,70</b>	<b>-18.000,00</b>	<b>-2.429,70</b>
<b>Finanzierungstätigkeit</b>								

**Rechnungsabschluss 2022**

**Detailnachweis RA / 363 Altstadterhaltung und Ortsbildpflege - interne Vergütungen enthalten**

Fonds	Konto	Bezeichnung	ERA 2022	EVA 2022	Differenz	FRA 2022	FVA 2022	Differenz
SU	35	Summe Einzahlungen aus der Finanzierungstätigkeit				0,00	0,00	0,00
SU	36	Summe Auszahlungen aus der Finanzierungstätigkeit				0,00	0,00	0,00
SA	SA4	Saldo (4) Geldfluss aus der Finanzierungstätigkeit (35-36)				0,00	0,00	0,00
SA	SA5	Saldo (5) Geldfluss aus VA-wirksamer Gebarung (SA3+SA4)				-20.429,70	-18.000,00	-2.429,70
<b>Verrechnung zw. operativer Gebarung und investiven Vorhaben</b>								
SA	SA51	Saldo Geldfluss aus operativer Gebarung für invest. Vorhaben				0,00	0,00	0,00
<b>UA 363</b>		<b>Altstadterhaltung und Ortsbildpflege</b>						
UA 363	SA0/SA1	(0) Nettoergeb. (21-22) / SA (1) Geldfluss op. Geb. (31-32)	-20.693,57	-18.300,00	-2.393,57	-20.429,70	-18.000,00	-2.429,70
UA 363	SA00	Nettoergebnis nach Zuweisung und Entnahmen von HH-Rücklagen	-20.693,57	-18.300,00	-2.393,57			
UA 363	SA2	Saldo (2) Geldfluss aus der Investiven Gebarung (33-34)				0,00	0,00	0,00
UA 363	SA3	Saldo (3) Nettofinanzierungssaldo (SA1+SA2)				-20.429,70	-18.000,00	-2.429,70
UA 363	SA4	Saldo (4) Geldfluss aus der Finanzierungstätigkeit (35-36)				0,00	0,00	0,00
UA 363	SA5	Saldo (5) Geldfluss aus VA-wirksamer Gebarung (SA3+SA4)				-20.429,70	-18.000,00	-2.429,70

**Rechnungsabschluss 2022**

**Detailnachweis RA / 369 Sonstige Einrichtungen und Maßnahmen - interne Vergütungen enthalten**

Fonds	Konto	Bezeichnung	ERA 2022	EVA 2022	Differenz	FRA 2022	FVA 2022	Differenz
<b>Fonds 369000</b>		<b>Heimatspflege - Sonstige Einrichtungen U.</b>						
<b>Operative Gebarung</b>								
369000	829000	Sonstige Erträge	5.462,67	6.200,00	-737,33	2.995,23	6.200,00	-3.204,77
2	2116/3116	Erträge / Einz. aus Veräußerung/GWG u. sonst. Erträge/Einz.	5.462,67	6.200,00	-737,33	2.995,23	6.200,00	-3.204,77
<b>1</b>	<b>211/311</b>	<b>Erträge / Einzahl. aus der operativen Verwaltungstätigkeit</b>	<b>5.462,67</b>	<b>6.200,00</b>	<b>-737,33</b>	<b>2.995,23</b>	<b>6.200,00</b>	<b>-3.204,77</b>
<b>SU</b>	<b>21/31</b>	<b>Summe Erträge / Einzahlungen operative Gebarung</b>	<b>5.462,67</b>	<b>6.200,00</b>	<b>-737,33</b>	<b>2.995,23</b>	<b>6.200,00</b>	<b>-3.204,77</b>
369000	720109	Leistungen Bauhof Arbeit	3.808,00	5.400,00	-1.592,00	3.808,00	5.400,00	-1.592,00
369000	720209	Leistungen Bauhof Maschinen	822,50	1.500,00	-677,50	822,50	1.500,00	-677,50
369000	720229	Leistungen ISEKI	54,00	0,00	54,00	54,00	0,00	54,00
369000	728000	Entgelte für sonstige Leistungen	17.080,84	14.000,00	3.080,84	16.086,21	14.000,00	2.086,21
2	2225/3225	Sonstiger Sachaufwand / Sonstige Auszahl. aus Sachaufwand	21.765,34	20.900,00	865,34	20.770,71	20.900,00	-129,29
<b>1</b>	<b>222/322</b>	<b>Sachaufwand / Auszahlungen aus Sachaufwand (o.Transferaufw.)</b>	<b>21.765,34</b>	<b>20.900,00</b>	<b>865,34</b>	<b>20.770,71</b>	<b>20.900,00</b>	<b>-129,29</b>
369000	757000	Lfd. Transferz. an priv. Organisationen	700,00	1.100,00	-400,00	700,00	1.100,00	-400,00
2	2234/3234	Transferaufwand / -zahlungen an Haush. & Org.o.Erwerbschar.	700,00	1.100,00	-400,00	700,00	1.100,00	-400,00
<b>1</b>	<b>223/323</b>	<b>Transferaufwand (lfd. u.KTs) / Auszahl. Transfers (ohne KTs)</b>	<b>700,00</b>	<b>1.100,00</b>	<b>-400,00</b>	<b>700,00</b>	<b>1.100,00</b>	<b>-400,00</b>
<b>SU</b>	<b>22/32</b>	<b>Summe Aufwendungen / Auszahlungen operative Gebarung</b>	<b>22.465,34</b>	<b>22.000,00</b>	<b>465,34</b>	<b>21.470,71</b>	<b>22.000,00</b>	<b>-529,29</b>
<b>SA</b>	<b>SA0/SA1</b>	<b>(0) Nettoergeb. (21-22) / SA (1) Geldfluss op. Geb. (31-32)</b>	<b>-17.002,67</b>	<b>-15.800,00</b>	<b>-1.202,67</b>	<b>-18.475,48</b>	<b>-15.800,00</b>	<b>-2.675,48</b>
<b>SA</b>	<b>SA0R</b>	<b>Saldo Haushaltsrücklagen</b>	<b>0,00</b>	<b>0,00</b>	<b>0,00</b>			
<b>SA</b>	<b>SA00</b>	<b>Nettoergebnis nach Zuweisung und Entnahmen von HH-Rücklagen</b>	<b>-17.002,67</b>	<b>-15.800,00</b>	<b>-1.202,67</b>			
<b>Investive Gebarung</b>								
<b>SU</b>	<b>33</b>	<b>Summe Einzahlungen investive Gebarung</b>				<b>0,00</b>	<b>0,00</b>	<b>0,00</b>
<b>SU</b>	<b>34</b>	<b>Summe Auszahlungen investive Gebarung</b>				<b>0,00</b>	<b>0,00</b>	<b>0,00</b>
<b>SA</b>	<b>SA2</b>	<b>Saldo (2) Geldfluss aus der Investiven Gebarung (33-34)</b>				<b>0,00</b>	<b>0,00</b>	<b>0,00</b>
<b>SA</b>	<b>SA3</b>	<b>Saldo (3) Nettofinanzierungssaldo (SA1+SA2)</b>				<b>-18.475,48</b>	<b>-15.800,00</b>	<b>-2.675,48</b>
<b>Finanzierungstätigkeit</b>								

**Rechnungsabschluss 2022**

**Detailnachweis RA / 369 Sonstige Einrichtungen und Maßnahmen - interne Vergütungen enthalten**

Fonds	Konto	Bezeichnung	ERA 2022	EVA 2022	Differenz	FRA 2022	FVA 2022	Differenz
SU	35	Summe Einzahlungen aus der Finanzierungstätigkeit				0,00	0,00	0,00
SU	36	Summe Auszahlungen aus der Finanzierungstätigkeit				0,00	0,00	0,00
SA	SA4	Saldo (4) Geldfluss aus der Finanzierungstätigkeit (35-36)				0,00	0,00	0,00
SA	SA5	Saldo (5) Geldfluss aus VA-wirksamer Gebarung (SA3+SA4)				-18.475,48	-15.800,00	-2.675,48
<b>Verrechnung zw. operativer Gebarung und investiven Vorhaben</b>								
SA	SA51	Saldo Geldfluss aus operativer Gebarung für invest. Vorhaben				0,00	0,00	0,00
<b>UA 369</b>		<b>Sonstige Einrichtungen und Maßnahmen</b>						
UA 369	SA0/SA1	(0) Nettoergeb. (21-22) / SA (1) Geldfluss op. Geb. (31-32)	-17.002,67	-15.800,00	-1.202,67	-18.475,48	-15.800,00	-2.675,48
UA 369	SA00	Nettoergebnis nach Zuweisung und Entnahmen von HH-Rücklagen	-17.002,67	-15.800,00	-1.202,67			
UA 369	SA2	Saldo (2) Geldfluss aus der Investiven Gebarung (33-34)				0,00	0,00	0,00
UA 369	SA3	Saldo (3) Nettofinanzierungssaldo (SA1+SA2)				-18.475,48	-15.800,00	-2.675,48
UA 369	SA4	Saldo (4) Geldfluss aus der Finanzierungstätigkeit (35-36)				0,00	0,00	0,00
UA 369	SA5	Saldo (5) Geldfluss aus VA-wirksamer Gebarung (SA3+SA4)				-18.475,48	-15.800,00	-2.675,48
<b>A 36</b>		<b>Heimatspflege</b>						
A 36	SA0/SA1	(0) Nettoergeb. (21-22) / SA (1) Geldfluss op. Geb. (31-32)	-40.216,24	-36.800,00	-3.416,24	-41.425,18	-36.500,00	-4.925,18
A 36	SA00	Nettoergebnis nach Zuweisung und Entnahmen von HH-Rücklagen	-40.216,24	-36.800,00	-3.416,24			
A 36	SA2	Saldo (2) Geldfluss aus der Investiven Gebarung (33-34)				0,00	0,00	0,00
A 36	SA3	Saldo (3) Nettofinanzierungssaldo (SA1+SA2)				-41.425,18	-36.500,00	-4.925,18
A 36	SA4	Saldo (4) Geldfluss aus der Finanzierungstätigkeit (35-36)				0,00	0,00	0,00
A 36	SA5	Saldo (5) Geldfluss aus VA-wirksamer Gebarung (SA3+SA4)				-41.425,18	-36.500,00	-4.925,18
A 36	SA51	Saldo Geldfluss aus operativer Gebarung für invest. Vorhaben				0,00	0,00	0,00

**Rechnungsabschluss 2022**

**Detailnachweis RA / 369 Sonstige Einrichtungen und Maßnahmen - interne Vergütungen enthalten**

Fonds	Konto	Bezeichnung	ERA 2022	EVA 2022	Differenz	FRA 2022	FVA 2022	Differenz
<b>Gruppe 3</b>		<b>Kunst, Kultur und Kultus</b>						
Gruppe 3	SA0/SA1	(0) Nettoergeb. (21-22) / SA (1) Geldfluss op. Geb. (31-32)	-91.734,11	-74.100,00	-17.634,11	-90.600,72	-70.400,00	-20.200,72
Gruppe 3	SA00	Nettoergebnis nach Zuweisung und Entnahmen von HH-Rücklagen	-91.734,11	-74.100,00	-17.634,11			
Gruppe 3	SA2	Saldo (2) Geldfluss aus der Investiven Gebarung (33-34)				-1.250,00	-2.000,00	750,00
Gruppe 3	SA3	Saldo (3) Nettofinanzierungssaldo (SA1+SA2)				-91.850,72	-72.400,00	-19.450,72
Gruppe 3	SA4	Saldo (4) Geldfluss aus der Finanzierungstätigkeit (35-36)				0,00	0,00	0,00
Gruppe 3	SA5	Saldo (5) Geldfluss aus VA-wirksamer Gebarung (SA3+SA4)				-91.850,72	-72.400,00	-19.450,72
Gruppe 3	SA51	Saldo Geldfluss aus operativer Gebarung für invest. Vorhaben				0,00	0,00	0,00



**Rechnungsabschluss 2022**  
**Detailnachweis RA / 411 Maßnahmen der allgemeinen Sozialhilfe - interne Vergütungen enthalten**

Fonds	Konto	Bezeichnung	ERA 2022	EVA 2022	Differenz	FRA 2022	FVA 2022	Differenz
<b>Fonds 411000</b>		<b>Maßnahmen der Allgemeinen Sozialhilfe</b>						
<b>Operative Gebarung</b>								
411000	828000	Rückersätze von Ausgaben	40.248,17	40.200,00	48,17	40.248,17	40.200,00	48,17
2	2116/3116	Erträge / Einz. aus Veräußerung/GWG u. sonst. Erträge/Einz.	40.248,17	40.200,00	48,17	40.248,17	40.200,00	48,17
<b>1</b>	<b>211/311</b>	<b>Erträge / Einzahl. aus der operativen Verwaltungstätigkeit</b>	<b>40.248,17</b>	<b>40.200,00</b>	<b>48,17</b>	<b>40.248,17</b>	<b>40.200,00</b>	<b>48,17</b>
411000	861500	Transfers Länder - K-ZAG Gutschrift	2.063,98	3.800,00	-1.736,02	2.063,98	3.800,00	-1.736,02
2	2121/3121	Transferertrag / -zahlungen von Trägern des öffentl. Rechts	2.063,98	3.800,00	-1.736,02	2.063,98	3.800,00	-1.736,02
<b>1</b>	<b>212/312</b>	<b>Erträge aus Transfers / Einzahl. aus Transfers (ohne KTs)</b>	<b>2.063,98</b>	<b>3.800,00</b>	<b>-1.736,02</b>	<b>2.063,98</b>	<b>3.800,00</b>	<b>-1.736,02</b>
<b>SU 21/31</b>	<b>Summe Erträge / Einzahlungen operative Gebarung</b>		<b>42.312,15</b>	<b>44.000,00</b>	<b>-1.687,85</b>	<b>42.312,15</b>	<b>44.000,00</b>	<b>-1.687,85</b>
411000	751600	Transfers an Länder - Sozialhilfe Kopfquote	966.309,75	955.800,00	10.509,75	966.309,75	955.800,00	10.509,75
411000	752300	Transfers an Gemeinden - Sozialhilfeverbandsum.	139.770,00	141.600,00	-1.830,00	139.770,00	141.600,00	-1.830,00
2	2231/3231	Transferaufwand / -zahlungen an Träger des öffentl. Rechts	1.106.079,75	1.097.400,00	8.679,75	1.106.079,75	1.097.400,00	8.679,75
<b>1</b>	<b>223/323</b>	<b>Transferaufwand (lfd. u.KTs) / Auszahl. Transfers (ohne KTs)</b>	<b>1.106.079,75</b>	<b>1.097.400,00</b>	<b>8.679,75</b>	<b>1.106.079,75</b>	<b>1.097.400,00</b>	<b>8.679,75</b>
<b>SU 22/32</b>	<b>Summe Aufwendungen / Auszahlungen operative Gebarung</b>		<b>1.106.079,75</b>	<b>1.097.400,00</b>	<b>8.679,75</b>	<b>1.106.079,75</b>	<b>1.097.400,00</b>	<b>8.679,75</b>
<b>SA SA0/SA1</b>	<b>(0) Nettoergeb. (21-22) / SA (1) Geldfluss op. Geb. (31-32)</b>		<b>-1.063.767,60</b>	<b>-1.053.400,00</b>	<b>-10.367,60</b>	<b>-1.063.767,60</b>	<b>-1.053.400,00</b>	<b>-10.367,60</b>
<b>SA SA0R</b>	<b>Saldo Haushaltsrücklagen</b>		<b>0,00</b>	<b>0,00</b>	<b>0,00</b>			
<b>SA SA00</b>	<b>Nettoergebnis nach Zuweisung und Entnahmen von HH-Rücklagen</b>		<b>-1.063.767,60</b>	<b>-1.053.400,00</b>	<b>-10.367,60</b>			
<b>Investive Gebarung</b>								
<b>SU 33</b>	<b>Summe Einzahlungen investive Gebarung</b>					<b>0,00</b>	<b>0,00</b>	<b>0,00</b>
<b>SU 34</b>	<b>Summe Auszahlungen investive Gebarung</b>					<b>0,00</b>	<b>0,00</b>	<b>0,00</b>
<b>SA SA2</b>	<b>Saldo (2) Geldfluss aus der Investiven Gebarung (33-34)</b>					<b>0,00</b>	<b>0,00</b>	<b>0,00</b>
<b>SA SA3</b>	<b>Saldo (3) Nettofinanzierungssaldo (SA1+SA2)</b>					<b>-1.063.767,60</b>	<b>-1.053.400,00</b>	<b>-10.367,60</b>
<b>Finanzierungstätigkeit</b>								
<b>SU 35</b>	<b>Summe Einzahlungen aus der Finanzierungstätigkeit</b>					<b>0,00</b>	<b>0,00</b>	<b>0,00</b>
<b>SU 36</b>	<b>Summe Auszahlungen aus der Finanzierungstätigkeit</b>					<b>0,00</b>	<b>0,00</b>	<b>0,00</b>

**Rechnungsabschluss 2022**

**Detailnachweis RA / 411 Maßnahmen der allgemeinen Sozialhilfe - interne Vergütungen enthalten**

Fonds	Konto	Bezeichnung	ERA 2022	EVA 2022	Differenz	FRA 2022	FVA 2022	Differenz
SA	SA4	Saldo (4) Geldfluss aus der Finanzierungstätigkeit (35-36)				0,00	0,00	0,00
SA	SA5	Saldo (5) Geldfluss aus VA-wirksamer Gebarung (SA3+SA4)				-1.063.767,60	-1.053.400,00	-10.367,60
<b>Verrechnung zw. operativer Gebarung und investiven Vorhaben</b>								
SA	SA51	Saldo Geldfluss aus operativer Gebarung für invest. Vorhaben				0,00	0,00	0,00
<b>UA 411</b>		<b>Maßnahmen der allgemeinen Sozialhilfe</b>						
UA 411	SA0/SA1	(0) Nettoergeb. (21-22) / SA (1) Geldfluss op. Geb. (31-32)	-1.063.767,60	-1.053.400,00	-10.367,60	-1.063.767,60	-1.053.400,00	-10.367,60
UA 411	SA00	Nettoergebnis nach Zuweisung und Entnahmen von HH-Rücklagen	-1.063.767,60	-1.053.400,00	-10.367,60			
UA 411	SA2	Saldo (2) Geldfluss aus der Investiven Gebarung (33-34)				0,00	0,00	0,00
UA 411	SA3	Saldo (3) Nettofinanzierungssaldo (SA1+SA2)				-1.063.767,60	-1.053.400,00	-10.367,60
UA 411	SA4	Saldo (4) Geldfluss aus der Finanzierungstätigkeit (35-36)				0,00	0,00	0,00
UA 411	SA5	Saldo (5) Geldfluss aus VA-wirksamer Gebarung (SA3+SA4)				-1.063.767,60	-1.053.400,00	-10.367,60

**Rechnungsabschluss 2022**

**Detailnachweis RA / 416 Hilfen f.Kriegsopfer & Geschädigte n.d. Opferfürsorgegesetz - interne Vergütungen enthalten**

Fonds	Konto	Bezeichnung	ERA 2022	EVA 2022	Differenz	FRA 2022	FVA 2022	Differenz
<b>Fonds 416000</b>		<b>Hilfen für Kriegsopfer</b>						
<b>Operative Gebarung</b>								
<b>SU</b>	<b>21/31</b>	<b>Summe Erträge / Einzahlungen operative Gebarung</b>	<b>0,00</b>	<b>0,00</b>	<b>0,00</b>	<b>0,00</b>	<b>0,00</b>	<b>0,00</b>
416000	720109	Leistungen Bauhof Arbeit	832,00	0,00	832,00	832,00	0,00	832,00
416000	720209	Leistungen Bauhof Maschinen	361,00	0,00	361,00	361,00	0,00	361,00
2	2225/3225	Sonstiger Sachaufwand / Sonstige Auszahl. aus Sachaufwand	1.193,00	0,00	1.193,00	1.193,00	0,00	1.193,00
<b>1</b>	<b>222/322</b>	<b>Sachaufwand / Auszahlungen aus Sachaufwand (o.Transferaufw.)</b>	<b>1.193,00</b>	<b>0,00</b>	<b>1.193,00</b>	<b>1.193,00</b>	<b>0,00</b>	<b>1.193,00</b>
<b>SU</b>	<b>22/32</b>	<b>Summe Aufwendungen / Auszahlungen operative Gebarung</b>	<b>1.193,00</b>	<b>0,00</b>	<b>1.193,00</b>	<b>1.193,00</b>	<b>0,00</b>	<b>1.193,00</b>
<b>SA</b>	<b>SA0/SA1</b>	<b>(0) Nettoergeb. (21-22) / SA (1) Geldfluss op. Geb. (31-32)</b>	<b>-1.193,00</b>	<b>0,00</b>	<b>-1.193,00</b>	<b>-1.193,00</b>	<b>0,00</b>	<b>-1.193,00</b>
<b>SA</b>	<b>SA0R</b>	<b>Saldo Haushaltsrücklagen</b>	<b>0,00</b>	<b>0,00</b>	<b>0,00</b>			
<b>SA</b>	<b>SA00</b>	<b>Nettoergebnis nach Zuweisung und Entnahmen von HH-Rücklagen</b>	<b>-1.193,00</b>	<b>0,00</b>	<b>-1.193,00</b>			
<b>Investive Gebarung</b>								
<b>SU</b>	<b>33</b>	<b>Summe Einzahlungen investive Gebarung</b>				<b>0,00</b>	<b>0,00</b>	<b>0,00</b>
<b>SU</b>	<b>34</b>	<b>Summe Auszahlungen investive Gebarung</b>				<b>0,00</b>	<b>0,00</b>	<b>0,00</b>
<b>SA</b>	<b>SA2</b>	<b>Saldo (2) Geldfluss aus der Investiven Gebarung (33-34)</b>				<b>0,00</b>	<b>0,00</b>	<b>0,00</b>
<b>SA</b>	<b>SA3</b>	<b>Saldo (3) Nettofinanzierungssaldo (SA1+SA2)</b>				<b>-1.193,00</b>	<b>0,00</b>	<b>-1.193,00</b>
<b>Finanzierungstätigkeit</b>								
<b>SU</b>	<b>35</b>	<b>Summe Einzahlungen aus der Finanzierungstätigkeit</b>				<b>0,00</b>	<b>0,00</b>	<b>0,00</b>
<b>SU</b>	<b>36</b>	<b>Summe Auszahlungen aus der Finanzierungstätigkeit</b>				<b>0,00</b>	<b>0,00</b>	<b>0,00</b>
<b>SA</b>	<b>SA4</b>	<b>Saldo (4) Geldfluss aus der Finanzierungstätigkeit (35-36)</b>				<b>0,00</b>	<b>0,00</b>	<b>0,00</b>
<b>SA</b>	<b>SA5</b>	<b>Saldo (5) Geldfluss aus VA-wirksamer Gebarung (SA3+SA4)</b>				<b>-1.193,00</b>	<b>0,00</b>	<b>-1.193,00</b>
<b>Verrechnung zw. operativer Gebarung und investiven Vorhaben</b>								
<b>SA</b>	<b>SA51</b>	<b>Saldo Geldfluss aus operativer Gebarung für invest. Vorhaben</b>				<b>0,00</b>	<b>0,00</b>	<b>0,00</b>

**Rechnungsabschluss 2022**

**Detailnachweis RA / 416 Hilfen f.Kriegsopfer & Geschädigte n.d. Opferfürsorgegesetz - interne Vergütungen enthalten**

Fonds	Konto	Bezeichnung	ERA 2022	EVA 2022	Differenz	FRA 2022	FVA 2022	Differenz
<b>UA 416</b>		<b>Hilfen f.Kriegsopfer &amp; Geschädigte n.d. Opferfürsorgegesetz</b>						
UA 416	SA0/SA1	(0) Nettoergeb. (21-22) / SA (1) Geldfluss op. Geb. (31-32)	-1.193,00	0,00	-1.193,00	-1.193,00	0,00	-1.193,00
UA 416	SA00	Nettoergebnis nach Zuweisung und Entnahmen von HH-Rücklagen	-1.193,00	0,00	-1.193,00			
UA 416	SA2	Saldo (2) Geldfluss aus der Investiven Gebarung (33-34)				0,00	0,00	0,00
UA 416	SA3	Saldo (3) Nettofinanzierungssaldo (SA1+SA2)				-1.193,00	0,00	-1.193,00
UA 416	SA4	Saldo (4) Geldfluss aus der Finanzierungstätigkeit (35-36)				0,00	0,00	0,00
UA 416	SA5	Saldo (5) Geldfluss aus VA-wirksamer Gebarung (SA3+SA4)				-1.193,00	0,00	-1.193,00
<b>A 41</b>		<b>Allgemeine öffentliche Wohlfahrt</b>						
A 41	SA0/SA1	(0) Nettoergeb. (21-22) / SA (1) Geldfluss op. Geb. (31-32)	-1.064.960,60	-1.053.400,00	-11.560,60	-1.064.960,60	-1.053.400,00	-11.560,60
A 41	SA00	Nettoergebnis nach Zuweisung und Entnahmen von HH-Rücklagen	-1.064.960,60	-1.053.400,00	-11.560,60			
A 41	SA2	Saldo (2) Geldfluss aus der Investiven Gebarung (33-34)				0,00	0,00	0,00
A 41	SA3	Saldo (3) Nettofinanzierungssaldo (SA1+SA2)				-1.064.960,60	-1.053.400,00	-11.560,60
A 41	SA4	Saldo (4) Geldfluss aus der Finanzierungstätigkeit (35-36)				0,00	0,00	0,00
A 41	SA5	Saldo (5) Geldfluss aus VA-wirksamer Gebarung (SA3+SA4)				-1.064.960,60	-1.053.400,00	-11.560,60
A 41	SA51	Saldo Geldfluss aus operativer Gebarung für invest. Vorhaben				0,00	0,00	0,00

**Rechnungsabschluss 2022**

**Detailnachweis RA / 429 Sonstige Einrichtungen und Maßnahmen - interne Vergütungen enthalten**

Fonds	Konto	Bezeichnung	ERA 2022	EVA 2022	Differenz	FRA 2022	FVA 2022	Differenz
<b>Fonds 429000</b>		<b>Sonstige Einrichtungen und Maßnahmen - F</b>						
<b>Operative Gebarung</b>								
<b>SU 21/31</b>		<b>Summe Erträge / Einzahlungen operative Gebarung</b>	<b>0,00</b>	<b>0,00</b>	<b>0,00</b>	<b>0,00</b>	<b>0,00</b>	<b>0,00</b>
429000	621000	Sonstige Transporte	497,80	500,00	-2,20	497,80	500,00	-2,20
2	2222/3222	Verwaltungs- und Betriebsaufwand / Auszahlungen	497,80	500,00	-2,20	497,80	500,00	-2,20
429000	728000	Entgelte für sonstige Leistungen	7.840,85	9.400,00	-1.559,15	7.717,85	9.400,00	-1.682,15
2	2225/3225	Sonstiger Sachaufwand / Sonstige Auszahl. aus Sachaufwand	7.840,85	9.400,00	-1.559,15	7.717,85	9.400,00	-1.682,15
<b>1</b>	<b>222/322</b>	<b>Sachaufwand / Auszahlungen aus Sachaufwand (o.Transferaufw.)</b>	<b>8.338,65</b>	<b>9.900,00</b>	<b>-1.561,35</b>	<b>8.215,65</b>	<b>9.900,00</b>	<b>-1.684,35</b>
429000	757000	Lfd. Transferz. an priv. Organisationen	1.050,00	1.100,00	-50,00	1.050,00	1.100,00	-50,00
2	2234/3234	Transferaufwand / -zahlungen an Haush. & Org.o.Erwerbschar.	1.050,00	1.100,00	-50,00	1.050,00	1.100,00	-50,00
<b>1</b>	<b>223/323</b>	<b>Transferaufwand (lfd. u.KTs) / Auszahl. Transfers (ohne KTs)</b>	<b>1.050,00</b>	<b>1.100,00</b>	<b>-50,00</b>	<b>1.050,00</b>	<b>1.100,00</b>	<b>-50,00</b>
<b>SU 22/32</b>		<b>Summe Aufwendungen / Auszahlungen operative Gebarung</b>	<b>9.388,65</b>	<b>11.000,00</b>	<b>-1.611,35</b>	<b>9.265,65</b>	<b>11.000,00</b>	<b>-1.734,35</b>
<b>SA SA0/SA1</b>		<b>(0) Nettoergeb. (21-22) / SA (1) Geldfluss op. Geb. (31-32)</b>	<b>-9.388,65</b>	<b>-11.000,00</b>	<b>1.611,35</b>	<b>-9.265,65</b>	<b>-11.000,00</b>	<b>1.734,35</b>
<b>SA SA0R</b>		<b>Saldo Haushaltsrücklagen</b>	<b>0,00</b>	<b>0,00</b>	<b>0,00</b>			
<b>SA SA00</b>		<b>Nettoergebnis nach Zuweisung und Entnahmen von HH-Rücklagen</b>	<b>-9.388,65</b>	<b>-11.000,00</b>	<b>1.611,35</b>			
<b>Investive Gebarung</b>								
<b>SU 33</b>		<b>Summe Einzahlungen investive Gebarung</b>				<b>0,00</b>	<b>0,00</b>	<b>0,00</b>
<b>SU 34</b>		<b>Summe Auszahlungen investive Gebarung</b>				<b>0,00</b>	<b>0,00</b>	<b>0,00</b>
<b>SA SA2</b>		<b>Saldo (2) Geldfluss aus der Investiven Gebarung (33-34)</b>				<b>0,00</b>	<b>0,00</b>	<b>0,00</b>
<b>SA SA3</b>		<b>Saldo (3) Nettofinanzierungssaldo (SA1+SA2)</b>				<b>-9.265,65</b>	<b>-11.000,00</b>	<b>1.734,35</b>
<b>Finanzierungstätigkeit</b>								
<b>SU 35</b>		<b>Summe Einzahlungen aus der Finanzierungstätigkeit</b>				<b>0,00</b>	<b>0,00</b>	<b>0,00</b>
<b>SU 36</b>		<b>Summe Auszahlungen aus der Finanzierungstätigkeit</b>				<b>0,00</b>	<b>0,00</b>	<b>0,00</b>
<b>SA SA4</b>		<b>Saldo (4) Geldfluss aus der Finanzierungstätigkeit (35-36)</b>				<b>0,00</b>	<b>0,00</b>	<b>0,00</b>
<b>SA SA5</b>		<b>Saldo (5) Geldfluss aus VA-wirksamer Gebarung (SA3+SA4)</b>				<b>-9.265,65</b>	<b>-11.000,00</b>	<b>1.734,35</b>

**Rechnungsabschluss 2022**

**Detailnachweis RA / 429 Sonstige Einrichtungen und Maßnahmen - interne Vergütungen enthalten**

Fonds	Konto	Bezeichnung	ERA 2022	EVA 2022	Differenz	FRA 2022	FVA 2022	Differenz
<b>Verrechnung zw. operativer Gebarung und investiven Vorhaben</b>								
SA	SA51	Saldo Geldfluss aus operativer Gebarung für invest. Vorhaben				0,00	0,00	0,00
<b>UA 429</b>		<b>Sonstige Einrichtungen und Maßnahmen</b>						
UA 429	SA0/SA1	(0) Nettoergeb. (21-22) / SA (1) Geldfluss op. Geb. (31-32)	-9.388,65	-11.000,00	1.611,35	-9.265,65	-11.000,00	1.734,35
UA 429	SA00	Nettoergebnis nach Zuweisung und Entnahmen von HH-Rücklagen	-9.388,65	-11.000,00	1.611,35			
UA 429	SA2	Saldo (2) Geldfluss aus der Investiven Gebarung (33-34)				0,00	0,00	0,00
UA 429	SA3	Saldo (3) Nettofinanzierungssaldo (SA1+SA2)				-9.265,65	-11.000,00	1.734,35
UA 429	SA4	Saldo (4) Geldfluss aus der Finanzierungstätigkeit (35-36)				0,00	0,00	0,00
UA 429	SA5	Saldo (5) Geldfluss aus VA-wirksamer Gebarung (SA3+SA4)				-9.265,65	-11.000,00	1.734,35
<b>A 42</b>		<b>Freie Wohlfahrt</b>						
A 42	SA0/SA1	(0) Nettoergeb. (21-22) / SA (1) Geldfluss op. Geb. (31-32)	-9.388,65	-11.000,00	1.611,35	-9.265,65	-11.000,00	1.734,35
A 42	SA00	Nettoergebnis nach Zuweisung und Entnahmen von HH-Rücklagen	-9.388,65	-11.000,00	1.611,35			
A 42	SA2	Saldo (2) Geldfluss aus der Investiven Gebarung (33-34)				0,00	0,00	0,00
A 42	SA3	Saldo (3) Nettofinanzierungssaldo (SA1+SA2)				-9.265,65	-11.000,00	1.734,35
A 42	SA4	Saldo (4) Geldfluss aus der Finanzierungstätigkeit (35-36)				0,00	0,00	0,00
A 42	SA5	Saldo (5) Geldfluss aus VA-wirksamer Gebarung (SA3+SA4)				-9.265,65	-11.000,00	1.734,35
A 42	SA51	Saldo Geldfluss aus operativer Gebarung für invest. Vorhaben				0,00	0,00	0,00

**Rechnungsabschluss 2022**

**Detailnachweis RA / 439 Sonstige Einrichtungen und Maßnahmen - interne Vergütungen enthalten**

Fonds	Konto	Bezeichnung	ERA 2022	EVA 2022	Differenz	FRA 2022	FVA 2022	Differenz
<b>Fonds 439000</b>		<b>Sonstige Einrichtungen und Maßnahmen - J</b>						
<b>Operative Gebarung</b>								
<b>SU 21/31</b>		<b>Summe Erträge / Einzahlungen operative Gebarung</b>	<b>0,00</b>	<b>0,00</b>	<b>0,00</b>	<b>0,00</b>	<b>0,00</b>	<b>0,00</b>
439000	413000	Handelswaren	1.911,11	2.000,00	-88,89	1.911,11	2.000,00	-88,89
2	2221/3221	Gebrauchs- und Verbrauchsgüter, Handelswaren / Auszahlungen	1.911,11	2.000,00	-88,89	1.911,11	2.000,00	-88,89
<b>1</b>	<b>222/322</b>	<b>Sachaufwand / Auszahlungen aus Sachaufwand (o.Transferaufw.)</b>	<b>1.911,11</b>	<b>2.000,00</b>	<b>-88,89</b>	<b>1.911,11</b>	<b>2.000,00</b>	<b>-88,89</b>
<b>SU 22/32</b>		<b>Summe Aufwendungen / Auszahlungen operative Gebarung</b>	<b>1.911,11</b>	<b>2.000,00</b>	<b>-88,89</b>	<b>1.911,11</b>	<b>2.000,00</b>	<b>-88,89</b>
<b>SA SA0/SA1</b>		<b>(0) Nettoergeb. (21-22) / SA (1) Geldfluss op. Geb. (31-32)</b>	<b>-1.911,11</b>	<b>-2.000,00</b>	<b>88,89</b>	<b>-1.911,11</b>	<b>-2.000,00</b>	<b>88,89</b>
<b>SA SA0R</b>		<b>Saldo Haushaltsrücklagen</b>	<b>0,00</b>	<b>0,00</b>	<b>0,00</b>			
<b>SA SA00</b>		<b>Nettoergebnis nach Zuweisung und Entnahmen von HH-Rücklagen</b>	<b>-1.911,11</b>	<b>-2.000,00</b>	<b>88,89</b>			
<b>Investive Gebarung</b>								
<b>SU 33</b>		<b>Summe Einzahlungen investive Gebarung</b>				<b>0,00</b>	<b>0,00</b>	<b>0,00</b>
<b>SU 34</b>		<b>Summe Auszahlungen investive Gebarung</b>				<b>0,00</b>	<b>0,00</b>	<b>0,00</b>
<b>SA SA2</b>		<b>Saldo (2) Geldfluss aus der Investiven Gebarung (33-34)</b>				<b>0,00</b>	<b>0,00</b>	<b>0,00</b>
<b>SA SA3</b>		<b>Saldo (3) Nettofinanzierungssaldo (SA1+SA2)</b>				<b>-1.911,11</b>	<b>-2.000,00</b>	<b>88,89</b>
<b>Finanzierungstätigkeit</b>								
<b>SU 35</b>		<b>Summe Einzahlungen aus der Finanzierungstätigkeit</b>				<b>0,00</b>	<b>0,00</b>	<b>0,00</b>
<b>SU 36</b>		<b>Summe Auszahlungen aus der Finanzierungstätigkeit</b>				<b>0,00</b>	<b>0,00</b>	<b>0,00</b>
<b>SA SA4</b>		<b>Saldo (4) Geldfluss aus der Finanzierungstätigkeit (35-36)</b>				<b>0,00</b>	<b>0,00</b>	<b>0,00</b>
<b>SA SA5</b>		<b>Saldo (5) Geldfluss aus VA-wirksamer Gebarung (SA3+SA4)</b>				<b>-1.911,11</b>	<b>-2.000,00</b>	<b>88,89</b>
<b>Verrechnung zw. operativer Gebarung und investiven Vorhaben</b>								
<b>SA SA51</b>		<b>Saldo Geldfluss aus operativer Gebarung für invest. Vorhaben</b>				<b>0,00</b>	<b>0,00</b>	<b>0,00</b>

**Rechnungsabschluss 2022**

**Detailnachweis RA / 439 Sonstige Einrichtungen und Maßnahmen - interne Vergütungen enthalten**

Fonds	Konto	Bezeichnung	ERA 2022	EVA 2022	Differenz	FRA 2022	FVA 2022	Differenz
<b>UA 439</b>		<b>Sonstige Einrichtungen und Maßnahmen</b>						
UA 439	SA0/SA1	(0) Nettoergeb. (21-22) / SA (1) Geldfluss op. Geb. (31-32)	-1.911,11	-2.000,00	88,89	-1.911,11	-2.000,00	88,89
UA 439	SA00	Nettoergebnis nach Zuweisung und Entnahmen von HH-Rücklagen	-1.911,11	-2.000,00	88,89			
UA 439	SA2	Saldo (2) Geldfluss aus der Investiven Gebarung (33-34)				0,00	0,00	0,00
UA 439	SA3	Saldo (3) Nettofinanzierungssaldo (SA1+SA2)				-1.911,11	-2.000,00	88,89
UA 439	SA4	Saldo (4) Geldfluss aus der Finanzierungstätigkeit (35-36)				0,00	0,00	0,00
UA 439	SA5	Saldo (5) Geldfluss aus VA-wirksamer Gebarung (SA3+SA4)				-1.911,11	-2.000,00	88,89
<b>A 43</b>		<b>Jugendwohlfahrt</b>						
A 43	SA0/SA1	(0) Nettoergeb. (21-22) / SA (1) Geldfluss op. Geb. (31-32)	-1.911,11	-2.000,00	88,89	-1.911,11	-2.000,00	88,89
A 43	SA00	Nettoergebnis nach Zuweisung und Entnahmen von HH-Rücklagen	-1.911,11	-2.000,00	88,89			
A 43	SA2	Saldo (2) Geldfluss aus der Investiven Gebarung (33-34)				0,00	0,00	0,00
A 43	SA3	Saldo (3) Nettofinanzierungssaldo (SA1+SA2)				-1.911,11	-2.000,00	88,89
A 43	SA4	Saldo (4) Geldfluss aus der Finanzierungstätigkeit (35-36)				0,00	0,00	0,00
A 43	SA5	Saldo (5) Geldfluss aus VA-wirksamer Gebarung (SA3+SA4)				-1.911,11	-2.000,00	88,89
A 43	SA51	Saldo Geldfluss aus operativer Gebarung für invest. Vorhaben				0,00	0,00	0,00



**Rechnungsabschluss 2022**  
**Detailnachweis RA / 441 Maßnahmen - interne Vergütungen enthalten**

Fonds	Konto	Bezeichnung	ERA 2022	EVA 2022	Differenz	FRA 2022	FVA 2022	Differenz
<b>Fonds 441900</b>		<b>Corona-Krise 2020</b>						
<b>Operative Gebarung</b>								
441900	829000	Sonstige Erträge	6.747,94	6.700,00	47,94	6.747,94	6.700,00	47,94
2	2116/3116	Erträge / Einz. aus Veräußerung/GWG u. sonst. Erträge/Einz.	6.747,94	6.700,00	47,94	6.747,94	6.700,00	47,94
<b>1</b>	<b>211/311</b>	<b>Erträge / Einzahl. aus der operativen Verwaltungstätigkeit</b>	<b>6.747,94</b>	<b>6.700,00</b>	<b>47,94</b>	<b>6.747,94</b>	<b>6.700,00</b>	<b>47,94</b>
441900	860001	Zweckzuschuss Bund f. kommunale Impfkampagne	24.207,00	24.200,00	7,00	24.207,00	24.200,00	7,00
2	2121/3121	Transferertrag / -zahlungen von Trägern des öffentl. Rechts	24.207,00	24.200,00	7,00	24.207,00	24.200,00	7,00
<b>1</b>	<b>212/312</b>	<b>Erträge aus Transfers / Einzahl. aus Transfers (ohne KT's)</b>	<b>24.207,00</b>	<b>24.200,00</b>	<b>7,00</b>	<b>24.207,00</b>	<b>24.200,00</b>	<b>7,00</b>
<b>SU 21/31</b>		<b>Summe Erträge / Einzahlungen operative Gebarung</b>	<b>30.954,94</b>	<b>30.900,00</b>	<b>54,94</b>	<b>30.954,94</b>	<b>30.900,00</b>	<b>54,94</b>
441900	728000	Entgelte für sonstige Leistungen	24.203,30	24.200,00	3,30	24.203,30	24.200,00	3,30
2	2225/3225	Sonstiger Sachaufwand / Sonstige Auszahl. aus Sachaufwand	24.203,30	24.200,00	3,30	24.203,30	24.200,00	3,30
<b>1</b>	<b>222/322</b>	<b>Sachaufwand / Auszahlungen aus Sachaufwand (o.Transferaufw.)</b>	<b>24.203,30</b>	<b>24.200,00</b>	<b>3,30</b>	<b>24.203,30</b>	<b>24.200,00</b>	<b>3,30</b>
<b>SU 22/32</b>		<b>Summe Aufwendungen / Auszahlungen operative Gebarung</b>	<b>24.203,30</b>	<b>24.200,00</b>	<b>3,30</b>	<b>24.203,30</b>	<b>24.200,00</b>	<b>3,30</b>
<b>SA SA0/SA1</b>		<b>(0) Nettoergeb. (21-22) / SA (1) Geldfluss op. Geb. (31-32)</b>	<b>6.751,64</b>	<b>6.700,00</b>	<b>51,64</b>	<b>6.751,64</b>	<b>6.700,00</b>	<b>51,64</b>
<b>SA SA0R</b>		<b>Saldo Haushaltsrücklagen</b>	<b>0,00</b>	<b>0,00</b>	<b>0,00</b>			
<b>SA SA00</b>		<b>Nettoergebnis nach Zuweisung und Entnahmen von HH-Rücklagen</b>	<b>6.751,64</b>	<b>6.700,00</b>	<b>51,64</b>			
<b>Investive Gebarung</b>								
<b>SU 33</b>		<b>Summe Einzahlungen investive Gebarung</b>				<b>0,00</b>	<b>0,00</b>	<b>0,00</b>
<b>SU 34</b>		<b>Summe Auszahlungen investive Gebarung</b>				<b>0,00</b>	<b>0,00</b>	<b>0,00</b>
<b>SA SA2</b>		<b>Saldo (2) Geldfluss aus der Investiven Gebarung (33-34)</b>				<b>0,00</b>	<b>0,00</b>	<b>0,00</b>
<b>SA SA3</b>		<b>Saldo (3) Nettofinanzierungssaldo (SA1+SA2)</b>				<b>6.751,64</b>	<b>6.700,00</b>	<b>51,64</b>
<b>Finanzierungstätigkeit</b>								
<b>SU 35</b>		<b>Summe Einzahlungen aus der Finanzierungstätigkeit</b>				<b>0,00</b>	<b>0,00</b>	<b>0,00</b>
<b>SU 36</b>		<b>Summe Auszahlungen aus der Finanzierungstätigkeit</b>				<b>0,00</b>	<b>0,00</b>	<b>0,00</b>
<b>SA SA4</b>		<b>Saldo (4) Geldfluss aus der Finanzierungstätigkeit (35-36)</b>				<b>0,00</b>	<b>0,00</b>	<b>0,00</b>

**Rechnungsabschluss 2022**  
**Detailnachweis RA / 441 Maßnahmen - interne Vergütungen enthalten**

Fonds	Konto	Bezeichnung	ERA 2022	EVA 2022	Differenz	FRA 2022	FVA 2022	Differenz
<b>SA</b>	<b>SA5</b>	<b>Saldo (5) Geldfluss aus VA-wirksamer Gebarung (SA3+SA4)</b>				<b>6.751,64</b>	<b>6.700,00</b>	<b>51,64</b>
<b>Verrechnung zw. operativer Gebarung und investiven Vorhaben</b>								
<b>SA</b>	<b>SA51</b>	<b>Saldo Geldfluss aus operativer Gebarung für invest. Vorhaben</b>				<b>0,00</b>	<b>0,00</b>	<b>0,00</b>
<b>UA 441</b>		<b>Maßnahmen</b>						
UA 441	SA0/SA1	(0) Nettoergeb. (21-22) / SA (1) Geldfluss op. Geb. (31-32)	6.751,64	6.700,00	51,64	6.751,64	6.700,00	51,64
UA 441	SA00	Nettoergebnis nach Zuweisung und Entnahmen von HH-Rücklagen	6.751,64	6.700,00	51,64			
UA 441	SA2	Saldo (2) Geldfluss aus der Investiven Gebarung (33-34)				0,00	0,00	0,00
UA 441	SA3	Saldo (3) Nettofinanzierungssaldo (SA1+SA2)				6.751,64	6.700,00	51,64
UA 441	SA4	Saldo (4) Geldfluss aus der Finanzierungstätigkeit (35-36)				0,00	0,00	0,00
UA 441	SA5	Saldo (5) Geldfluss aus VA-wirksamer Gebarung (SA3+SA4)				6.751,64	6.700,00	51,64
<b>A 44</b>		<b>Behebung von Notständen</b>						
A 44	SA0/SA1	(0) Nettoergeb. (21-22) / SA (1) Geldfluss op. Geb. (31-32)	6.751,64	6.700,00	51,64	6.751,64	6.700,00	51,64
A 44	SA00	Nettoergebnis nach Zuweisung und Entnahmen von HH-Rücklagen	6.751,64	6.700,00	51,64			
A 44	SA2	Saldo (2) Geldfluss aus der Investiven Gebarung (33-34)				0,00	0,00	0,00
A 44	SA3	Saldo (3) Nettofinanzierungssaldo (SA1+SA2)				6.751,64	6.700,00	51,64
A 44	SA4	Saldo (4) Geldfluss aus der Finanzierungstätigkeit (35-36)				0,00	0,00	0,00
A 44	SA5	Saldo (5) Geldfluss aus VA-wirksamer Gebarung (SA3+SA4)				6.751,64	6.700,00	51,64
A 44	SA51	Saldo Geldfluss aus operativer Gebarung für invest. Vorhaben				0,00	0,00	0,00

**Rechnungsabschluss 2022**  
**Detailnachweis RA / 441 Maßnahmen - interne Vergütungen enthalten**

Fonds	Konto	Bezeichnung	ERA 2022	EVA 2022	Differenz	FRA 2022	FVA 2022	Differenz
<b>Gruppe 4</b>		<b>Soziale Wohlfahrt und Wohnbauförderung</b>						
Gruppe 4	SA0/SA1	(0) Nettoergeb. (21-22) / SA (1) Geldfluss op. Geb. (31-32)	-1.069.508,72	-1.059.700,00	-9.808,72	-1.069.385,72	-1.059.700,00	-9.685,72
Gruppe 4	SA00	Nettoergebnis nach Zuweisung und Entnahmen von HH-Rücklagen	-1.069.508,72	-1.059.700,00	-9.808,72			
Gruppe 4	SA2	Saldo (2) Geldfluss aus der Investiven Gebarung (33-34)				0,00	0,00	0,00
Gruppe 4	SA3	Saldo (3) Nettofinanzierungssaldo (SA1+SA2)				-1.069.385,72	-1.059.700,00	-9.685,72
Gruppe 4	SA4	Saldo (4) Geldfluss aus der Finanzierungstätigkeit (35-36)				0,00	0,00	0,00
Gruppe 4	SA5	Saldo (5) Geldfluss aus VA-wirksamer Gebarung (SA3+SA4)				-1.069.385,72	-1.059.700,00	-9.685,72
Gruppe 4	SA51	Saldo Geldfluss aus operativer Gebarung für invest. Vorhaben				0,00	0,00	0,00

**Rechnungsabschluss 2022**

**Detailnachweis RA / 510 Medizinische Bereichsversorgung - interne Vergütungen enthalten**

Fonds	Konto	Bezeichnung	ERA 2022	EVA 2022	Differenz	FRA 2022	FVA 2022	Differenz
<b>Fonds 510000</b>		<b>Medizinische Bereichsversorgung</b>						
<b>Operative Gebarung</b>								
SU	21/31	Summe Erträge / Einzahlungen operative Gebarung	0,00	0,00	0,00	0,00	0,00	0,00
510000	751110	Transfers an Länder - Sprengelärztegesetz	8.201,45	8.000,00	201,45	8.201,45	8.000,00	201,45
2	2231/3231	Transferaufwand / -zahlungen an Träger des öffentl. Rechts	8.201,45	8.000,00	201,45	8.201,45	8.000,00	201,45
1	223/323	Transferaufwand (lfd. u.KTs) / Auszahl. Transfers (ohne KTs)	8.201,45	8.000,00	201,45	8.201,45	8.000,00	201,45
SU	22/32	Summe Aufwendungen / Auszahlungen operative Gebarung	8.201,45	8.000,00	201,45	8.201,45	8.000,00	201,45
SA	SA0/SA1	(0) Nettoergeb. (21-22) / SA (1) Geldfluss op. Geb. (31-32)	-8.201,45	-8.000,00	-201,45	-8.201,45	-8.000,00	-201,45
SA	SA0R	Saldo Haushaltsrücklagen	0,00	0,00	0,00			
SA	SA00	Nettoergebnis nach Zuweisung und Entnahmen von HH-Rücklagen	-8.201,45	-8.000,00	-201,45			
<b>Investive Gebarung</b>								
SU	33	Summe Einzahlungen investive Gebarung				0,00	0,00	0,00
SU	34	Summe Auszahlungen investive Gebarung				0,00	0,00	0,00
SA	SA2	Saldo (2) Geldfluss aus der Investiven Gebarung (33-34)				0,00	0,00	0,00
SA	SA3	Saldo (3) Nettofinanzierungssaldo (SA1+SA2)				-8.201,45	-8.000,00	-201,45
<b>Finanzierungstätigkeit</b>								
SU	35	Summe Einzahlungen aus der Finanzierungstätigkeit				0,00	0,00	0,00
SU	36	Summe Auszahlungen aus der Finanzierungstätigkeit				0,00	0,00	0,00
SA	SA4	Saldo (4) Geldfluss aus der Finanzierungstätigkeit (35-36)				0,00	0,00	0,00
SA	SA5	Saldo (5) Geldfluss aus VA-wirksamer Gebarung (SA3+SA4)				-8.201,45	-8.000,00	-201,45
<b>Verrechnung zw. operativer Gebarung und investiven Vorhaben</b>								
SA	SA51	Saldo Geldfluss aus operativer Gebarung für invest. Vorhaben				0,00	0,00	0,00

**Rechnungsabschluss 2022**

**Detailnachweis RA / 510 Medizinische Bereichsversorgung - interne Vergütungen enthalten**

Fonds	Konto	Bezeichnung	ERA 2022	EVA 2022	Differenz	FRA 2022	FVA 2022	Differenz
<b>UA 510</b>		<b>Medizinische Bereichsversorgung</b>						
UA 510	SA0/SA1	(0) Nettoergeb. (21-22) / SA (1) Geldfluss op. Geb. (31-32)	-8.201,45	-8.000,00	-201,45	-8.201,45	-8.000,00	-201,45
UA 510	SA00	Nettoergebnis nach Zuweisung und Entnahmen von HH-Rücklagen	-8.201,45	-8.000,00	-201,45			
UA 510	SA2	Saldo (2) Geldfluss aus der Investiven Gebarung (33-34)				0,00	0,00	0,00
UA 510	SA3	Saldo (3) Nettofinanzierungssaldo (SA1+SA2)				-8.201,45	-8.000,00	-201,45
UA 510	SA4	Saldo (4) Geldfluss aus der Finanzierungstätigkeit (35-36)				0,00	0,00	0,00
UA 510	SA5	Saldo (5) Geldfluss aus VA-wirksamer Gebarung (SA3+SA4)				-8.201,45	-8.000,00	-201,45

**Rechnungsabschluss 2022**

**Detailnachweis RA / 512 Sonstige medizinische Beratung und Betreuung - interne Vergütungen enthalten**

Fonds	Konto	Bezeichnung	ERA 2022	EVA 2022	Differenz	FRA 2022	FVA 2022	Differenz
<b>Fonds 512000</b>		<b>Sonstige Medizinische Beratung und Betre</b>						
<b>Operative Gebarung</b>								
<b>SU 21/31</b>		<b>Summe Erträge / Einzahlungen operative Gebarung</b>		<b>0,00</b>	<b>0,00</b>	<b>0,00</b>	<b>0,00</b>	<b>0,00</b>
512000	728000	Entgelte für sonstige Leistungen	707,73	800,00	-92,27	707,73	800,00	-92,27
2	2225/3225	Sonstiger Sachaufwand / Sonstige Auszahl. aus Sachaufwand	707,73	800,00	-92,27	707,73	800,00	-92,27
1	222/322	<b>Sachaufwand / Auszahlungen aus Sachaufwand (o.Transferaufw.)</b>	<b>707,73</b>	<b>800,00</b>	<b>-92,27</b>	<b>707,73</b>	<b>800,00</b>	<b>-92,27</b>
<b>SU 22/32</b>		<b>Summe Aufwendungen / Auszahlungen operative Gebarung</b>		<b>707,73</b>	<b>800,00</b>	<b>-92,27</b>	<b>707,73</b>	<b>-92,27</b>
<b>SA SA0/SA1</b>		<b>(0) Nettoergeb. (21-22) / SA (1) Geldfluss op. Geb. (31-32)</b>		<b>-707,73</b>	<b>-800,00</b>	<b>92,27</b>	<b>-707,73</b>	<b>92,27</b>
<b>SA SA0R</b>		<b>Saldo Haushaltsrücklagen</b>		<b>0,00</b>	<b>0,00</b>	<b>0,00</b>		
<b>SA SA00</b>		<b>Nettoergebnis nach Zuweisung und Entnahmen von HH-Rücklagen</b>		<b>-707,73</b>	<b>-800,00</b>	<b>92,27</b>		
<b>Investive Gebarung</b>								
<b>SU 33</b>		<b>Summe Einzahlungen investive Gebarung</b>				<b>0,00</b>	<b>0,00</b>	<b>0,00</b>
<b>SU 34</b>		<b>Summe Auszahlungen investive Gebarung</b>				<b>0,00</b>	<b>0,00</b>	<b>0,00</b>
<b>SA SA2</b>		<b>Saldo (2) Geldfluss aus der Investiven Gebarung (33-34)</b>				<b>0,00</b>	<b>0,00</b>	<b>0,00</b>
<b>SA SA3</b>		<b>Saldo (3) Nettofinanzierungssaldo (SA1+SA2)</b>				<b>-707,73</b>	<b>-800,00</b>	<b>92,27</b>
<b>Finanzierungstätigkeit</b>								
<b>SU 35</b>		<b>Summe Einzahlungen aus der Finanzierungstätigkeit</b>				<b>0,00</b>	<b>0,00</b>	<b>0,00</b>
<b>SU 36</b>		<b>Summe Auszahlungen aus der Finanzierungstätigkeit</b>				<b>0,00</b>	<b>0,00</b>	<b>0,00</b>
<b>SA SA4</b>		<b>Saldo (4) Geldfluss aus der Finanzierungstätigkeit (35-36)</b>				<b>0,00</b>	<b>0,00</b>	<b>0,00</b>
<b>SA SA5</b>		<b>Saldo (5) Geldfluss aus VA-wirksamer Gebarung (SA3+SA4)</b>				<b>-707,73</b>	<b>-800,00</b>	<b>92,27</b>
<b>Verrechnung zw. operativer Gebarung und investiven Vorhaben</b>								
<b>SA SA51</b>		<b>Saldo Geldfluss aus operativer Gebarung für invest. Vorhaben</b>				<b>0,00</b>	<b>0,00</b>	<b>0,00</b>

**Rechnungsabschluss 2022**

**Detailnachweis RA / 512 Sonstige medizinische Beratung und Betreuung - interne Vergütungen enthalten**

Fonds	Konto	Bezeichnung	ERA 2022	EVA 2022	Differenz	FRA 2022	FVA 2022	Differenz
<b>UA 512</b>		<b>Sonstige medizinische Beratung und Betreuung</b>						
UA 512	SA0/SA1	(0) Nettoergeb. (21-22) / SA (1) Geldfluss op. Geb. (31-32)	-707,73	-800,00	92,27	-707,73	-800,00	92,27
UA 512	SA00	Nettoergebnis nach Zuweisung und Entnahmen von HH-Rücklagen	-707,73	-800,00	92,27			
UA 512	SA2	Saldo (2) Geldfluss aus der Investiven Gebarung (33-34)				0,00	0,00	0,00
UA 512	SA3	Saldo (3) Nettofinanzierungssaldo (SA1+SA2)				-707,73	-800,00	92,27
UA 512	SA4	Saldo (4) Geldfluss aus der Finanzierungstätigkeit (35-36)				0,00	0,00	0,00
UA 512	SA5	Saldo (5) Geldfluss aus VA-wirksamer Gebarung (SA3+SA4)				-707,73	-800,00	92,27
<b>A 51</b>		<b>Gesundheitsdienst</b>						
A 51	SA0/SA1	(0) Nettoergeb. (21-22) / SA (1) Geldfluss op. Geb. (31-32)	-8.909,18	-8.800,00	-109,18	-8.909,18	-8.800,00	-109,18
A 51	SA00	Nettoergebnis nach Zuweisung und Entnahmen von HH-Rücklagen	-8.909,18	-8.800,00	-109,18			
A 51	SA2	Saldo (2) Geldfluss aus der Investiven Gebarung (33-34)				0,00	0,00	0,00
A 51	SA3	Saldo (3) Nettofinanzierungssaldo (SA1+SA2)				-8.909,18	-8.800,00	-109,18
A 51	SA4	Saldo (4) Geldfluss aus der Finanzierungstätigkeit (35-36)				0,00	0,00	0,00
A 51	SA5	Saldo (5) Geldfluss aus VA-wirksamer Gebarung (SA3+SA4)				-8.909,18	-8.800,00	-109,18
A 51	SA51	Saldo Geldfluss aus operativer Gebarung für invest. Vorhaben				0,00	0,00	0,00

**Rechnungsabschluss 2022**  
**Detailnachweis RA / 520 Natur- und Landschaftsschutz - interne Vergütungen enthalten**

Fonds	Konto	Bezeichnung	ERA 2022	EVA 2022	Differenz	FRA 2022	FVA 2022	Differenz
<b>Fonds 520000</b>		<b>Natur- und Landschaftsschutz</b>						
<b>Operative Gebarung</b>								
<b>SU</b>	<b>21/31</b>	<b>Summe Erträge / Einzahlungen operative Gebarung</b>	<b>0,00</b>	<b>0,00</b>	<b>0,00</b>	<b>0,00</b>	<b>0,00</b>	<b>0,00</b>
520000	720109	Leistungen Bauhof Arbeit	0,00	200,00	-200,00	0,00	200,00	-200,00
520000	720209	Leistungen Bauhof Maschinen	0,00	200,00	-200,00	0,00	200,00	-200,00
2	2225/3225	Sonstiger Sachaufwand / Sonstige Auszahl. aus Sachaufwand	0,00	400,00	-400,00	0,00	400,00	-400,00
<b>1</b>	<b>222/322</b>	<b>Sachaufwand / Auszahlungen aus Sachaufwand (o.Transferaufw.)</b>	<b>0,00</b>	<b>400,00</b>	<b>-400,00</b>	<b>0,00</b>	<b>400,00</b>	<b>-400,00</b>
<b>SU</b>	<b>22/32</b>	<b>Summe Aufwendungen / Auszahlungen operative Gebarung</b>	<b>0,00</b>	<b>400,00</b>	<b>-400,00</b>	<b>0,00</b>	<b>400,00</b>	<b>-400,00</b>
<b>SA</b>	<b>SA0/SA1</b>	<b>(0) Nettoergeb. (21-22) / SA (1) Geldfluss op. Geb. (31-32)</b>	<b>0,00</b>	<b>-400,00</b>	<b>400,00</b>	<b>0,00</b>	<b>-400,00</b>	<b>400,00</b>
<b>SA</b>	<b>SA0R</b>	<b>Saldo Haushaltsrücklagen</b>	<b>0,00</b>	<b>0,00</b>	<b>0,00</b>			
<b>SA</b>	<b>SA00</b>	<b>Nettoergebnis nach Zuweisung und Entnahmen von HH-Rücklagen</b>	<b>0,00</b>	<b>-400,00</b>	<b>400,00</b>			
<b>Investive Gebarung</b>								
<b>SU</b>	<b>33</b>	<b>Summe Einzahlungen investive Gebarung</b>				<b>0,00</b>	<b>0,00</b>	<b>0,00</b>
<b>SU</b>	<b>34</b>	<b>Summe Auszahlungen investive Gebarung</b>				<b>0,00</b>	<b>0,00</b>	<b>0,00</b>
<b>SA</b>	<b>SA2</b>	<b>Saldo (2) Geldfluss aus der Investiven Gebarung (33-34)</b>				<b>0,00</b>	<b>0,00</b>	<b>0,00</b>
<b>SA</b>	<b>SA3</b>	<b>Saldo (3) Nettofinanzierungssaldo (SA1+SA2)</b>				<b>0,00</b>	<b>-400,00</b>	<b>400,00</b>
<b>Finanzierungstätigkeit</b>								
<b>SU</b>	<b>35</b>	<b>Summe Einzahlungen aus der Finanzierungstätigkeit</b>				<b>0,00</b>	<b>0,00</b>	<b>0,00</b>
<b>SU</b>	<b>36</b>	<b>Summe Auszahlungen aus der Finanzierungstätigkeit</b>				<b>0,00</b>	<b>0,00</b>	<b>0,00</b>
<b>SA</b>	<b>SA4</b>	<b>Saldo (4) Geldfluss aus der Finanzierungstätigkeit (35-36)</b>				<b>0,00</b>	<b>0,00</b>	<b>0,00</b>
<b>SA</b>	<b>SA5</b>	<b>Saldo (5) Geldfluss aus VA-wirksamer Gebarung (SA3+SA4)</b>				<b>0,00</b>	<b>-400,00</b>	<b>400,00</b>
<b>Verrechnung zw. operativer Gebarung und investiven Vorhaben</b>								
<b>SA</b>	<b>SA51</b>	<b>Saldo Geldfluss aus operativer Gebarung für invest. Vorhaben</b>				<b>0,00</b>	<b>0,00</b>	<b>0,00</b>



**Rechnungsabschluss 2022**

**Detailnachweis RA / 520 Natur- und Landschaftsschutz - interne Vergütungen enthalten**

Fonds	Konto	Bezeichnung	ERA 2022	EVA 2022	Differenz	FRA 2022	FVA 2022	Differenz
<b>UA 520</b>		<b>Natur- und Landschaftsschutz</b>						
UA 520	SA0/SA1	(0) Nettoergeb. (21-22) / SA (1) Geldfluss op. Geb. (31-32)	0,00	-400,00	400,00	0,00	-400,00	400,00
UA 520	SA00	Nettoergebnis nach Zuweisung und Entnahmen von HH-Rücklagen	0,00	-400,00	400,00			
UA 520	SA2	Saldo (2) Geldfluss aus der Investiven Gebarung (33-34)				0,00	0,00	0,00
UA 520	SA3	Saldo (3) Nettofinanzierungssaldo (SA1+SA2)				0,00	-400,00	400,00
UA 520	SA4	Saldo (4) Geldfluss aus der Finanzierungstätigkeit (35-36)				0,00	0,00	0,00
UA 520	SA5	Saldo (5) Geldfluss aus VA-wirksamer Gebarung (SA3+SA4)				0,00	-400,00	400,00

**Rechnungsabschluss 2022**  
**Detailnachweis RA / 522 Reinhaltung der Luft - interne Vergütungen enthalten**

Fonds	Konto	Bezeichnung	ERA 2022	EVA 2022	Differenz	FRA 2022	FVA 2022	Differenz
<b>Fonds 522000</b>		<b>Reinhaltung der Luft</b>						
<b>Operative Gebarung</b>								
<b>SU 21/31</b>		<b>Summe Erträge / Einzahlungen operative Gebarung</b>	<b>0,00</b>	<b>0,00</b>	<b>0,00</b>	<b>0,00</b>	<b>0,00</b>	<b>0,00</b>
522000	778000	Kapitaltransferz. an priv. Haushalte	10.451,50	6.000,00	4.451,50	0,00	0,00	0,00
2	2234/3234	Transferaufwand / -zahlungen an Haush. & Org.o.Erwerbschar.	10.451,50	6.000,00	4.451,50	0,00	0,00	0,00
<b>1</b>	<b>223/323</b>	<b>Transferaufwand (lfd. u.KTs) / Auszahl. Transfers (ohne KTs)</b>	<b>10.451,50</b>	<b>6.000,00</b>	<b>4.451,50</b>	<b>0,00</b>	<b>0,00</b>	<b>0,00</b>
<b>SU 22/32</b>		<b>Summe Aufwendungen / Auszahlungen operative Gebarung</b>	<b>10.451,50</b>	<b>6.000,00</b>	<b>4.451,50</b>	<b>0,00</b>	<b>0,00</b>	<b>0,00</b>
<b>SA SA0/SA1</b>		<b>(0) Nettoergeb. (21-22) / SA (1) Geldfluss op. Geb. (31-32)</b>	<b>-10.451,50</b>	<b>-6.000,00</b>	<b>-4.451,50</b>	<b>0,00</b>	<b>0,00</b>	<b>0,00</b>
<b>SA SA0R</b>		<b>Saldo Haushaltsrücklagen</b>	<b>0,00</b>	<b>0,00</b>	<b>0,00</b>			
<b>SA SA00</b>		<b>Nettoergebnis nach Zuweisung und Entnahmen von HH-Rücklagen</b>	<b>-10.451,50</b>	<b>-6.000,00</b>	<b>-4.451,50</b>			
<b>Investive Gebarung</b>								
<b>SU 33</b>		<b>Summe Einzahlungen investive Gebarung</b>				<b>0,00</b>	<b>0,00</b>	<b>0,00</b>
522000	778000	Kapitaltransferz. an priv. Haushalte				10.451,50	6.000,00	4.451,50
2	3434	Kapitaltransferzahl. an Haush. und Org. o. Erwerbscharakter				10.451,50	6.000,00	4.451,50
<b>1</b>	<b>343</b>	<b>Auszahlungen aus Kapitaltransfers</b>				<b>10.451,50</b>	<b>6.000,00</b>	<b>4.451,50</b>
<b>SU 34</b>		<b>Summe Auszahlungen investive Gebarung</b>				<b>10.451,50</b>	<b>6.000,00</b>	<b>4.451,50</b>
<b>SA SA2</b>		<b>Saldo (2) Geldfluss aus der Investiven Gebarung (33-34)</b>				<b>-10.451,50</b>	<b>-6.000,00</b>	<b>-4.451,50</b>
<b>SA SA3</b>		<b>Saldo (3) Nettofinanzierungssaldo (SA1+SA2)</b>				<b>-10.451,50</b>	<b>-6.000,00</b>	<b>-4.451,50</b>
<b>Finanzierungstätigkeit</b>								
<b>SU 35</b>		<b>Summe Einzahlungen aus der Finanzierungstätigkeit</b>				<b>0,00</b>	<b>0,00</b>	<b>0,00</b>
<b>SU 36</b>		<b>Summe Auszahlungen aus der Finanzierungstätigkeit</b>				<b>0,00</b>	<b>0,00</b>	<b>0,00</b>
<b>SA SA4</b>		<b>Saldo (4) Geldfluss aus der Finanzierungstätigkeit (35-36)</b>				<b>0,00</b>	<b>0,00</b>	<b>0,00</b>
<b>SA SA5</b>		<b>Saldo (5) Geldfluss aus VA-wirksamer Gebarung (SA3+SA4)</b>				<b>-10.451,50</b>	<b>-6.000,00</b>	<b>-4.451,50</b>
<b>Verrechnung zw. operativer Gebarung und investiven Vorhaben</b>								
<b>SA SA51</b>		<b>Saldo Geldfluss aus operativer Gebarung für invest. Vorhaben</b>				<b>0,00</b>	<b>0,00</b>	<b>0,00</b>

**Rechnungsabschluss 2022**  
**Detailnachweis RA / 522 Reinhaltung der Luft - interne Vergütungen enthalten**

Fonds	Konto	Bezeichnung	ERA 2022	EVA 2022	Differenz	FRA 2022	FVA 2022	Differenz
<b>UA 522</b>		<b>Reinhaltung der Luft</b>						
UA 522	SA0/SA1	(0) Nettoergeb. (21-22) / SA (1) Geldfluss op. Geb. (31-32)	-10.451,50	-6.000,00	-4.451,50	0,00	0,00	0,00
UA 522	SA00	Nettoergebnis nach Zuweisung und Entnahmen von HH-Rücklagen	-10.451,50	-6.000,00	-4.451,50			
UA 522	SA2	Saldo (2) Geldfluss aus der Investiven Gebarung (33-34)				-10.451,50	-6.000,00	-4.451,50
UA 522	SA3	Saldo (3) Nettofinanzierungssaldo (SA1+SA2)				-10.451,50	-6.000,00	-4.451,50
UA 522	SA4	Saldo (4) Geldfluss aus der Finanzierungstätigkeit (35-36)				0,00	0,00	0,00
UA 522	SA5	Saldo (5) Geldfluss aus VA-wirksamer Gebarung (SA3+SA4)				-10.451,50	-6.000,00	-4.451,50

**Rechnungsabschluss 2022**  
**Detailnachweis RA / 528 Tierkörperbeseitigung - interne Vergütungen enthalten**

Fonds	Konto	Bezeichnung	ERA 2022	EVA 2022	Differenz	FRA 2022	FVA 2022	Differenz
<b>Fonds 528000</b>		<b>Tierkörperbeseitigung</b>						
<b>Operative Gebarung</b>								
528000	816000	Kostenbeiträge (Kostensätze) für sonst. Leist.	512,03	300,00	212,03	512,03	300,00	212,03
2	2114/3114	Erträge / Einzahlungen aus Leistungen	512,03	300,00	212,03	512,03	300,00	212,03
528000	829000	Sonstige Erträge	240,09	100,00	140,09	207,95	100,00	107,95
2	2116/3116	Erträge / Einz. aus Veräußerung/GWG u. sonst. Erträge/Einz.	240,09	100,00	140,09	207,95	100,00	107,95
<b>1</b>	<b>211/311</b>	<b>Erträge / Einzahl. aus der operativen Verwaltungstätigkeit</b>	<b>752,12</b>	<b>400,00</b>	<b>352,12</b>	<b>719,98</b>	<b>400,00</b>	<b>319,98</b>
<b>SU</b>	<b>21/31</b>	<b>Summe Erträge / Einzahlungen operative Gebarung</b>	<b>752,12</b>	<b>400,00</b>	<b>352,12</b>	<b>719,98</b>	<b>400,00</b>	<b>319,98</b>
528000	720109	Leistungen Bauhof Arbeit	0,00	100,00	-100,00	0,00	100,00	-100,00
528000	720209	Leistungen Bauhof Maschinen	0,00	100,00	-100,00	0,00	100,00	-100,00
528000	728000	Entgelte für sonstige Leistungen	1.745,18	1.700,00	45,18	1.745,18	1.700,00	45,18
2	2225/3225	Sonstiger Sachaufwand / Sonstige Auszahl. aus Sachaufwand	1.745,18	1.900,00	-154,82	1.745,18	1.900,00	-154,82
<b>1</b>	<b>222/322</b>	<b>Sachaufwand / Auszahlungen aus Sachaufwand (o.Transferaufw.)</b>	<b>1.745,18</b>	<b>1.900,00</b>	<b>-154,82</b>	<b>1.745,18</b>	<b>1.900,00</b>	<b>-154,82</b>
<b>SU</b>	<b>22/32</b>	<b>Summe Aufwendungen / Auszahlungen operative Gebarung</b>	<b>1.745,18</b>	<b>1.900,00</b>	<b>-154,82</b>	<b>1.745,18</b>	<b>1.900,00</b>	<b>-154,82</b>
<b>SA</b>	<b>SA0/SA1</b>	<b>(0) Nettoergeb. (21-22) / SA (1) Geldfluss op. Geb. (31-32)</b>	<b>-993,06</b>	<b>-1.500,00</b>	<b>506,94</b>	<b>-1.025,20</b>	<b>-1.500,00</b>	<b>474,80</b>
<b>SA</b>	<b>SA0R</b>	<b>Saldo Haushaltsrücklagen</b>	<b>0,00</b>	<b>0,00</b>	<b>0,00</b>			
<b>SA</b>	<b>SA00</b>	<b>Nettoergebnis nach Zuweisung und Entnahmen von HH-Rücklagen</b>	<b>-993,06</b>	<b>-1.500,00</b>	<b>506,94</b>			
<b>Investive Gebarung</b>								
<b>SU</b>	<b>33</b>	<b>Summe Einzahlungen investive Gebarung</b>				<b>0,00</b>	<b>0,00</b>	<b>0,00</b>
<b>SU</b>	<b>34</b>	<b>Summe Auszahlungen investive Gebarung</b>				<b>0,00</b>	<b>0,00</b>	<b>0,00</b>
<b>SA</b>	<b>SA2</b>	<b>Saldo (2) Geldfluss aus der Investiven Gebarung (33-34)</b>				<b>0,00</b>	<b>0,00</b>	<b>0,00</b>
<b>SA</b>	<b>SA3</b>	<b>Saldo (3) Nettofinanzierungssaldo (SA1+SA2)</b>				<b>-1.025,20</b>	<b>-1.500,00</b>	<b>474,80</b>
<b>Finanzierungstätigkeit</b>								
<b>SU</b>	<b>35</b>	<b>Summe Einzahlungen aus der Finanzierungstätigkeit</b>				<b>0,00</b>	<b>0,00</b>	<b>0,00</b>
<b>SU</b>	<b>36</b>	<b>Summe Auszahlungen aus der Finanzierungstätigkeit</b>				<b>0,00</b>	<b>0,00</b>	<b>0,00</b>

**Rechnungsabschluss 2022**  
**Detailnachweis RA / 528 Tierkörperbeseitigung - interne Vergütungen enthalten**

Fonds	Konto	Bezeichnung	ERA 2022	EVA 2022	Differenz	FRA 2022	FVA 2022	Differenz
<b>SA</b>	<b>SA4</b>	<b>Saldo (4) Geldfluss aus der Finanzierungstätigkeit (35-36)</b>				<b>0,00</b>	<b>0,00</b>	<b>0,00</b>
<b>SA</b>	<b>SA5</b>	<b>Saldo (5) Geldfluss aus VA-wirksamer Gebarung (SA3+SA4)</b>				<b>-1.025,20</b>	<b>-1.500,00</b>	<b>474,80</b>
<b>Verrechnung zw. operativer Gebarung und investiven Vorhaben</b>								
<b>SA</b>	<b>SA51</b>	<b>Saldo Geldfluss aus operativer Gebarung für invest. Vorhaben</b>				<b>0,00</b>	<b>0,00</b>	<b>0,00</b>
<b>UA 528</b>		<b>Tierkörperbeseitigung</b>						
UA 528	SA0/SA1	(0) Nettoergeb. (21-22) / SA (1) Geldfluss op. Geb. (31-32)	-993,06	-1.500,00	506,94	-1.025,20	-1.500,00	474,80
UA 528	SA00	Nettoergebnis nach Zuweisung und Entnahmen von HH-Rücklagen	-993,06	-1.500,00	506,94			
UA 528	SA2	Saldo (2) Geldfluss aus der Investiven Gebarung (33-34)				0,00	0,00	0,00
UA 528	SA3	Saldo (3) Nettofinanzierungssaldo (SA1+SA2)				-1.025,20	-1.500,00	474,80
UA 528	SA4	Saldo (4) Geldfluss aus der Finanzierungstätigkeit (35-36)				0,00	0,00	0,00
UA 528	SA5	Saldo (5) Geldfluss aus VA-wirksamer Gebarung (SA3+SA4)				-1.025,20	-1.500,00	474,80
<b>A 52</b>		<b>Umweltschutz</b>						
A 52	SA0/SA1	(0) Nettoergeb. (21-22) / SA (1) Geldfluss op. Geb. (31-32)	-11.444,56	-7.900,00	-3.544,56	-1.025,20	-1.900,00	874,80
A 52	SA00	Nettoergebnis nach Zuweisung und Entnahmen von HH-Rücklagen	-11.444,56	-7.900,00	-3.544,56			
A 52	SA2	Saldo (2) Geldfluss aus der Investiven Gebarung (33-34)				-10.451,50	-6.000,00	-4.451,50
A 52	SA3	Saldo (3) Nettofinanzierungssaldo (SA1+SA2)				-11.476,70	-7.900,00	-3.576,70
A 52	SA4	Saldo (4) Geldfluss aus der Finanzierungstätigkeit (35-36)				0,00	0,00	0,00
A 52	SA5	Saldo (5) Geldfluss aus VA-wirksamer Gebarung (SA3+SA4)				-11.476,70	-7.900,00	-3.576,70
A 52	SA51	Saldo Geldfluss aus operativer Gebarung für invest. Vorhaben				0,00	0,00	0,00

**Rechnungsabschluss 2022**  
**Detailnachweis RA / 530 Rettungsdienste - interne Vergütungen enthalten**

Fonds	Konto	Bezeichnung	ERA 2022	EVA 2022	Differenz	FRA 2022	FVA 2022	Differenz
<b>Fonds 530000</b>		<b>Rettungsdienste</b>						
<b>Operative Gebarung</b>								
530000	828000	Rückersätze von Ausgaben	275,40	300,00	-24,60	275,40	300,00	-24,60
2	2116/3116	Erträge / Einz. aus Veräußerung/GWG u. sonst. Erträge/Einz.	275,40	300,00	-24,60	275,40	300,00	-24,60
<b>1</b>	<b>211/311</b>	<b>Erträge / Einzahl. aus der operativen Verwaltungstätigkeit</b>	<b>275,40</b>	<b>300,00</b>	<b>-24,60</b>	<b>275,40</b>	<b>300,00</b>	<b>-24,60</b>
<b>SU</b>	<b>21/31</b>	<b>Summe Erträge / Einzahlungen operative Gebarung</b>	<b>275,40</b>	<b>300,00</b>	<b>-24,60</b>	<b>275,40</b>	<b>300,00</b>	<b>-24,60</b>
530000	751140	Transfers an Länder - Rettungsbeitrag	36.435,60	36.400,00	35,60	36.435,60	36.400,00	35,60
2	2231/3231	Transferaufwand / -zahlungen an Träger des öffentl. Rechts	36.435,60	36.400,00	35,60	36.435,60	36.400,00	35,60
<b>1</b>	<b>223/323</b>	<b>Transferaufwand (lfd. u.KTs) / Auszahl. Transfers (ohne KTs)</b>	<b>36.435,60</b>	<b>36.400,00</b>	<b>35,60</b>	<b>36.435,60</b>	<b>36.400,00</b>	<b>35,60</b>
<b>SU</b>	<b>22/32</b>	<b>Summe Aufwendungen / Auszahlungen operative Gebarung</b>	<b>36.435,60</b>	<b>36.400,00</b>	<b>35,60</b>	<b>36.435,60</b>	<b>36.400,00</b>	<b>35,60</b>
<b>SA</b>	<b>SA0/SA1</b>	<b>(0) Nettoergeb. (21-22) / SA (1) Geldfluss op. Geb. (31-32)</b>	<b>-36.160,20</b>	<b>-36.100,00</b>	<b>-60,20</b>	<b>-36.160,20</b>	<b>-36.100,00</b>	<b>-60,20</b>
<b>SA</b>	<b>SA0R</b>	<b>Saldo Haushaltsrücklagen</b>	<b>0,00</b>	<b>0,00</b>	<b>0,00</b>			
<b>SA</b>	<b>SA00</b>	<b>Nettoergebnis nach Zuweisung und Entnahmen von HH-Rücklagen</b>	<b>-36.160,20</b>	<b>-36.100,00</b>	<b>-60,20</b>			
<b>Investive Gebarung</b>								
<b>SU</b>	<b>33</b>	<b>Summe Einzahlungen investive Gebarung</b>				<b>0,00</b>	<b>0,00</b>	<b>0,00</b>
<b>SU</b>	<b>34</b>	<b>Summe Auszahlungen investive Gebarung</b>				<b>0,00</b>	<b>0,00</b>	<b>0,00</b>
<b>SA</b>	<b>SA2</b>	<b>Saldo (2) Geldfluss aus der Investiven Gebarung (33-34)</b>				<b>0,00</b>	<b>0,00</b>	<b>0,00</b>
<b>SA</b>	<b>SA3</b>	<b>Saldo (3) Nettofinanzierungssaldo (SA1+SA2)</b>				<b>-36.160,20</b>	<b>-36.100,00</b>	<b>-60,20</b>
<b>Finanzierungstätigkeit</b>								
<b>SU</b>	<b>35</b>	<b>Summe Einzahlungen aus der Finanzierungstätigkeit</b>				<b>0,00</b>	<b>0,00</b>	<b>0,00</b>
<b>SU</b>	<b>36</b>	<b>Summe Auszahlungen aus der Finanzierungstätigkeit</b>				<b>0,00</b>	<b>0,00</b>	<b>0,00</b>
<b>SA</b>	<b>SA4</b>	<b>Saldo (4) Geldfluss aus der Finanzierungstätigkeit (35-36)</b>				<b>0,00</b>	<b>0,00</b>	<b>0,00</b>
<b>SA</b>	<b>SA5</b>	<b>Saldo (5) Geldfluss aus VA-wirksamer Gebarung (SA3+SA4)</b>				<b>-36.160,20</b>	<b>-36.100,00</b>	<b>-60,20</b>
<b>Verrechnung zw. operativer Gebarung und investiven Vorhaben</b>								
<b>SA</b>	<b>SA51</b>	<b>Saldo Geldfluss aus operativer Gebarung für invest. Vorhaben</b>				<b>0,00</b>	<b>0,00</b>	<b>0,00</b>

**Rechnungsabschluss 2022**  
**Detailnachweis RA / 530 Rettungsdienste - interne Vergütungen enthalten**

Fonds	Konto	Bezeichnung	ERA 2022	EVA 2022	Differenz	FRA 2022	FVA 2022	Differenz
<b>UA 530</b>		<b>Rettungsdienste</b>						
UA 530	SA0/SA1	(0) Nettoergeb. (21-22) / SA (1) Geldfluss op. Geb. (31-32)	-36.160,20	-36.100,00	-60,20	-36.160,20	-36.100,00	-60,20
UA 530	SA00	Nettoergebnis nach Zuweisung und Entnahmen von HH-Rücklagen	-36.160,20	-36.100,00	-60,20			
UA 530	SA2	Saldo (2) Geldfluss aus der Investiven Gebarung (33-34)				0,00	0,00	0,00
UA 530	SA3	Saldo (3) Nettofinanzierungssaldo (SA1+SA2)				-36.160,20	-36.100,00	-60,20
UA 530	SA4	Saldo (4) Geldfluss aus der Finanzierungstätigkeit (35-36)				0,00	0,00	0,00
UA 530	SA5	Saldo (5) Geldfluss aus VA-wirksamer Gebarung (SA3+SA4)				-36.160,20	-36.100,00	-60,20
<b>A 53</b>		<b>Rettungs- und Warndienste</b>						
A 53	SA0/SA1	(0) Nettoergeb. (21-22) / SA (1) Geldfluss op. Geb. (31-32)	-36.160,20	-36.100,00	-60,20	-36.160,20	-36.100,00	-60,20
A 53	SA00	Nettoergebnis nach Zuweisung und Entnahmen von HH-Rücklagen	-36.160,20	-36.100,00	-60,20			
A 53	SA2	Saldo (2) Geldfluss aus der Investiven Gebarung (33-34)				0,00	0,00	0,00
A 53	SA3	Saldo (3) Nettofinanzierungssaldo (SA1+SA2)				-36.160,20	-36.100,00	-60,20
A 53	SA4	Saldo (4) Geldfluss aus der Finanzierungstätigkeit (35-36)				0,00	0,00	0,00
A 53	SA5	Saldo (5) Geldfluss aus VA-wirksamer Gebarung (SA3+SA4)				-36.160,20	-36.100,00	-60,20
A 53	SA51	Saldo Geldfluss aus operativer Gebarung für invest. Vorhaben				0,00	0,00	0,00

**Rechnungsabschluss 2022**  
**Detailnachweis RA / 560 Betriebsabgangsdeckung - interne Vergütungen enthalten**

Fonds	Konto	Bezeichnung	ERA 2022	EVA 2022	Differenz	FRA 2022	FVA 2022	Differenz
<b>Fonds 560000</b>		<b>Krankenanstalten</b>						
<b>Operative Gebarung</b>								
SU	21/31	Summe Erträge / Einzahlungen operative Gebarung	0,00	0,00	0,00	0,00	0,00	0,00
560000	751120	Transfers an Länder - Abgangsdeckung Krankenh.	484.756,37	484.900,00	-143,63	484.756,37	484.900,00	-143,63
2	2231/3231	Transferaufwand / -zahlungen an Träger des öffentl. Rechts	484.756,37	484.900,00	-143,63	484.756,37	484.900,00	-143,63
1	223/323	Transferaufwand (lfd. u.KTs) / Auszahl. Transfers (ohne KTs)	484.756,37	484.900,00	-143,63	484.756,37	484.900,00	-143,63
SU	22/32	Summe Aufwendungen / Auszahlungen operative Gebarung	484.756,37	484.900,00	-143,63	484.756,37	484.900,00	-143,63
SA	SA0/SA1	(0) Nettoergeb. (21-22) / SA (1) Geldfluss op. Geb. (31-32)	-484.756,37	-484.900,00	143,63	-484.756,37	-484.900,00	143,63
SA	SA0R	Saldo Haushaltsrücklagen	0,00	0,00	0,00			
SA	SA00	Nettoergebnis nach Zuweisung und Entnahmen von HH-Rücklagen	-484.756,37	-484.900,00	143,63			
<b>Investive Gebarung</b>								
SU	33	Summe Einzahlungen investive Gebarung				0,00	0,00	0,00
SU	34	Summe Auszahlungen investive Gebarung				0,00	0,00	0,00
SA	SA2	Saldo (2) Geldfluss aus der Investiven Gebarung (33-34)				0,00	0,00	0,00
SA	SA3	Saldo (3) Nettofinanzierungssaldo (SA1+SA2)				-484.756,37	-484.900,00	143,63
<b>Finanzierungstätigkeit</b>								
SU	35	Summe Einzahlungen aus der Finanzierungstätigkeit				0,00	0,00	0,00
SU	36	Summe Auszahlungen aus der Finanzierungstätigkeit				0,00	0,00	0,00
SA	SA4	Saldo (4) Geldfluss aus der Finanzierungstätigkeit (35-36)				0,00	0,00	0,00
SA	SA5	Saldo (5) Geldfluss aus VA-wirksamer Gebarung (SA3+SA4)				-484.756,37	-484.900,00	143,63
<b>Verrechnung zw. operativer Gebarung und investiven Vorhaben</b>								
SA	SA51	Saldo Geldfluss aus operativer Gebarung für invest. Vorhaben				0,00	0,00	0,00



**Rechnungsabschluss 2022**  
**Detailnachweis RA / 560 Betriebsabgangsdeckung - interne Vergütungen enthalten**

Fonds	Konto	Bezeichnung	ERA 2022	EVA 2022	Differenz	FRA 2022	FVA 2022	Differenz
<b>UA 560</b>		<b>Betriebsabgangsdeckung</b>						
UA 560	SA0/SA1	(0) Nettoergeb. (21-22) / SA (1) Geldfluss op. Geb. (31-32)	-484.756,37	-484.900,00	143,63	-484.756,37	-484.900,00	143,63
UA 560	SA00	Nettoergebnis nach Zuweisung und Entnahmen von HH-Rücklagen	-484.756,37	-484.900,00	143,63			
UA 560	SA2	Saldo (2) Geldfluss aus der Investiven Gebarung (33-34)				0,00	0,00	0,00
UA 560	SA3	Saldo (3) Nettofinanzierungssaldo (SA1+SA2)				-484.756,37	-484.900,00	143,63
UA 560	SA4	Saldo (4) Geldfluss aus der Finanzierungstätigkeit (35-36)				0,00	0,00	0,00
UA 560	SA5	Saldo (5) Geldfluss aus VA-wirksamer Gebarung (SA3+SA4)				-484.756,37	-484.900,00	143,63
<b>A 56</b>		<b>Krankenanstalten anderer Rechtsträger</b>						
A 56	SA0/SA1	(0) Nettoergeb. (21-22) / SA (1) Geldfluss op. Geb. (31-32)	-484.756,37	-484.900,00	143,63	-484.756,37	-484.900,00	143,63
A 56	SA00	Nettoergebnis nach Zuweisung und Entnahmen von HH-Rücklagen	-484.756,37	-484.900,00	143,63			
A 56	SA2	Saldo (2) Geldfluss aus der Investiven Gebarung (33-34)				0,00	0,00	0,00
A 56	SA3	Saldo (3) Nettofinanzierungssaldo (SA1+SA2)				-484.756,37	-484.900,00	143,63
A 56	SA4	Saldo (4) Geldfluss aus der Finanzierungstätigkeit (35-36)				0,00	0,00	0,00
A 56	SA5	Saldo (5) Geldfluss aus VA-wirksamer Gebarung (SA3+SA4)				-484.756,37	-484.900,00	143,63
A 56	SA51	Saldo Geldfluss aus operativer Gebarung für invest. Vorhaben				0,00	0,00	0,00
<b>Gruppe 5</b>		<b>Gesundheit</b>						
Gruppe 5	SA0/SA1	(0) Nettoergeb. (21-22) / SA (1) Geldfluss op. Geb. (31-32)	-541.270,31	-537.700,00	-3.570,31	-530.850,95	-531.700,00	849,05
Gruppe 5	SA00	Nettoergebnis nach Zuweisung und Entnahmen von HH-Rücklagen	-541.270,31	-537.700,00	-3.570,31			
Gruppe 5	SA2	Saldo (2) Geldfluss aus der Investiven Gebarung (33-34)				-10.451,50	-6.000,00	-4.451,50
Gruppe 5	SA3	Saldo (3) Nettofinanzierungssaldo (SA1+SA2)				-541.302,45	-537.700,00	-3.602,45
Gruppe 5	SA4	Saldo (4) Geldfluss aus der Finanzierungstätigkeit (35-36)				0,00	0,00	0,00
Gruppe 5	SA5	Saldo (5) Geldfluss aus VA-wirksamer Gebarung (SA3+SA4)				-541.302,45	-537.700,00	-3.602,45
Gruppe 5	SA51	Saldo Geldfluss aus operativer Gebarung für invest. Vorhaben				0,00	0,00	0,00

**Rechnungsabschluss 2022**  
**Detailnachweis RA / 612 Gemeindestraßen - interne Vergütungen enthalten**

Fonds	Konto	Bezeichnung	ERA 2022	EVA 2022	Differenz	FRA 2022	FVA 2022	Differenz
<b>Fonds 612000</b>		<b>Gemeindestraßen</b>						
<b>Operative Gebarung</b>								
612000	808000	Veräußerung von Waren	331,20	400,00	-68,80	314,05	400,00	-85,95
2	2116/3116	Erträge / Einz. aus Veräußerung/GWG u. sonst. Erträge/Einz.	331,20	400,00	-68,80	314,05	400,00	-85,95
<b>1</b>	<b>211/311</b>	<b>Erträge / Einzahl. aus der operativen Verwaltungstätigkeit</b>	<b>331,20</b>	<b>400,00</b>	<b>-68,80</b>	<b>314,05</b>	<b>400,00</b>	<b>-85,95</b>
612000	861020	Transfers von Ländern - Förderb. Agrar	1.205,00	0,00	1.205,00	1.205,00	0,00	1.205,00
2	2121/3121	Transferertrag / -zahlungen von Trägern des öffentl. Rechts	1.205,00	0,00	1.205,00	1.205,00	0,00	1.205,00
612000	868000	Lfd. Transferz. von priv. Haushalten	625,00	500,00	125,00	625,00	500,00	125,00
2	2124/3124	Transferertrag / -zahlungen von Haush. & Org. o.Erwerbschar.	625,00	500,00	125,00	625,00	500,00	125,00
612000	813000	Erträge aus der Aufl. von IZ (Kapitaltrans.)	308.736,49	320.200,00	-11.463,51	0,00	0,00	0,00
2	2127	Nicht finanzierungswirksamer Transferertrag	308.736,49	320.200,00	-11.463,51	0,00	0,00	0,00
<b>1</b>	<b>212/312</b>	<b>Erträge aus Transfers / Einzahl. aus Transfers (ohne KTs)</b>	<b>310.566,49</b>	<b>320.700,00</b>	<b>-10.133,51</b>	<b>1.830,00</b>	<b>500,00</b>	<b>1.330,00</b>
612000	823000	Sonstige Zinserträge	1,48	0,00	1,48	1,48	0,00	1,48
2	2131/3131	Erträge aus Zinsen / Einzahlungen aus Zinserträgen	1,48	0,00	1,48	1,48	0,00	1,48
<b>1</b>	<b>213/313</b>	<b>Finanzerträge / Einzahlungen aus Finanzerträgen</b>	<b>1,48</b>	<b>0,00</b>	<b>1,48</b>	<b>1,48</b>	<b>0,00</b>	<b>1,48</b>
<b>SU 21/31</b>		<b>Summe Erträge / Einzahlungen operative Gebarung</b>	<b>310.899,17</b>	<b>321.100,00</b>	<b>-10.200,83</b>	<b>2.145,53</b>	<b>900,00</b>	<b>1.245,53</b>
612000	413000	Handelswaren	96,16	600,00	-503,84	96,16	600,00	-503,84
2	2221/3221	Gebrauchs- und Verbrauchsgüter, Handelswaren / Auszahlungen	96,16	600,00	-503,84	96,16	600,00	-503,84
612000	700000	Miet- und Pachtaufwand	294,38	300,00	-5,62	294,38	300,00	-5,62
2	2223/3223	Leasing- und Mietaufwand / Ausz. für Leasing- u. Mietaufwand	294,38	300,00	-5,62	294,38	300,00	-5,62
612000	611000	Instandhaltung von Straßenbauten	101.309,83	107.900,00	-6.590,17	47.637,81	107.900,00	-60.262,19
2	2224/3224	Instandhaltung / Auszahlungen für Instandhaltung	101.309,83	107.900,00	-6.590,17	47.637,81	107.900,00	-60.262,19
612000	710100	Kapitalertragssteuer	0,37	0,00	0,37	0,37	0,00	0,37
612000	720109	Leistungen Bauhof Arbeit	25.904,00	42.700,00	-16.796,00	25.904,00	42.700,00	-16.796,00
612000	720209	Leistungen Bauhof Maschinen	15.101,25	22.900,00	-7.798,75	15.101,25	22.900,00	-7.798,75
612000	728000	Entgelte für sonstige Leistungen	5.637,37	5.000,00	637,37	5.637,37	5.000,00	637,37

**Rechnungsabschluss 2022**  
**Detailnachweis RA / 612 Gemeindestraßen - interne Vergütungen enthalten**

Fonds	Konto	Bezeichnung	ERA 2022	EVA 2022	Differenz	FRA 2022	FVA 2022	Differenz
2	2225/3225	Sonstiger Sachaufwand / Sonstige Auszahl. aus Sachaufwand	46.642,99	70.600,00	-23.957,01	46.642,99	70.600,00	-23.957,01
612000	680200	Planm. Afa Grundstückseinrichtungen/Infrastruktur	450.938,22	452.200,00	-1.261,78	0,00	0,00	0,00
2	2226/3226	Nicht finanz.wirks. Sachaufw. / Ausz. Inanspruchn.Haftungen	450.938,22	452.200,00	-1.261,78	0,00	0,00	0,00
<b>1</b>	<b>222/322</b>	<b>Sachaufwand / Auszahlungen aus Sachaufwand (o.Transferaufw.)</b>	<b>599.281,58</b>	<b>631.600,00</b>	<b>-32.318,42</b>	<b>94.671,34</b>	<b>179.400,00</b>	<b>-84.728,66</b>
<b>SU</b>	<b>22/32</b>	<b>Summe Aufwendungen / Auszahlungen operative Gebarung</b>	<b>599.281,58</b>	<b>631.600,00</b>	<b>-32.318,42</b>	<b>94.671,34</b>	<b>179.400,00</b>	<b>-84.728,66</b>
<b>SA</b>	<b>SA0/SA1</b>	<b>(0) Nettoergeb. (21-22) / SA (1) Geldfluss op. Geb. (31-32)</b>	<b>-288.382,41</b>	<b>-310.500,00</b>	<b>22.117,59</b>	<b>-92.525,81</b>	<b>-178.500,00</b>	<b>85.974,19</b>
612000	794000	Zuweisung an zweckgebundene Haushaltsrücklagen	1,11	0,00	1,11			
2	2401	Zuweisung an Haushaltsrücklagen	1,11	0,00	1,11			
<b>1</b>	<b>240</b>	<b>Zuweisung an Haushaltsrücklagen</b>	<b>1,11</b>	<b>0,00</b>	<b>1,11</b>			
<b>SA</b>	<b>SA0R</b>	<b>Saldo Haushaltsrücklagen</b>	<b>-1,11</b>	<b>0,00</b>	<b>-1,11</b>			
<b>SA</b>	<b>SA00</b>	<b>Nettoergebnis nach Zuweisung und Entnahmen von HH-Rücklagen</b>	<b>-288.383,52</b>	<b>-310.500,00</b>	<b>22.116,48</b>			
<b>Investive Gebarung</b>								
<b>SU</b>	<b>33</b>	<b>Summe Einzahlungen investive Gebarung</b>				<b>0,00</b>	<b>0,00</b>	<b>0,00</b>
612000	002000	Straßenbauten				1.206,23	0,00	1.206,23
2	3412	Ausz. für den Erwerb von Grundstücken & Grundstückseinricht.				1.206,23	0,00	1.206,23
<b>1</b>	<b>341</b>	<b>Auszahlungen aus der Investitionstätigkeit</b>				<b>1.206,23</b>	<b>0,00</b>	<b>1.206,23</b>
<b>SU</b>	<b>34</b>	<b>Summe Auszahlungen investive Gebarung</b>				<b>1.206,23</b>	<b>0,00</b>	<b>1.206,23</b>
<b>SA</b>	<b>SA2</b>	<b>Saldo (2) Geldfluss aus der Investiven Gebarung (33-34)</b>				<b>-1.206,23</b>	<b>0,00</b>	<b>-1.206,23</b>
<b>SA</b>	<b>SA3</b>	<b>Saldo (3) Nettofinanzierungssaldo (SA1+SA2)</b>				<b>-93.732,04</b>	<b>-178.500,00</b>	<b>84.767,96</b>
<b>Finanzierungstätigkeit</b>								
<b>SU</b>	<b>35</b>	<b>Summe Einzahlungen aus der Finanzierungstätigkeit</b>				<b>0,00</b>	<b>0,00</b>	<b>0,00</b>
<b>SU</b>	<b>36</b>	<b>Summe Auszahlungen aus der Finanzierungstätigkeit</b>				<b>0,00</b>	<b>0,00</b>	<b>0,00</b>
<b>SA</b>	<b>SA4</b>	<b>Saldo (4) Geldfluss aus der Finanzierungstätigkeit (35-36)</b>				<b>0,00</b>	<b>0,00</b>	<b>0,00</b>
<b>SA</b>	<b>SA5</b>	<b>Saldo (5) Geldfluss aus VA-wirksamer Gebarung (SA3+SA4)</b>				<b>-93.732,04</b>	<b>-178.500,00</b>	<b>84.767,96</b>
<b>Verrechnung zw. operativer Gebarung und investiven Vorhaben</b>								

**Rechnungsabschluss 2022**  
**Detailnachweis RA / 612 Gemeindestraßen - interne Vergütungen enthalten**

Fonds	Konto	Bezeichnung	ERA 2022	EVA 2022	Differenz	FRA 2022	FVA 2022	Differenz
SA	SA51	Saldo Geldfluss aus operativer Gebarung für invest. Vorhaben				0,00	0,00	0,00
<b>UA 612</b>		<b>Gemeindestraßen</b>						
UA 612	SA0/SA1	(0) Nettoergeb. (21-22) / SA (1) Geldfluss op. Geb. (31-32)	-288.382,41	-310.500,00	22.117,59	-92.525,81	-178.500,00	85.974,19
UA 612	SA00	Nettoergebnis nach Zuweisung und Entnahmen von HH-Rücklagen	-288.383,52	-310.500,00	22.116,48			
UA 612	SA2	Saldo (2) Geldfluss aus der Investiven Gebarung (33-34)				-1.206,23	0,00	-1.206,23
UA 612	SA3	Saldo (3) Nettofinanzierungssaldo (SA1+SA2)				-93.732,04	-178.500,00	84.767,96
UA 612	SA4	Saldo (4) Geldfluss aus der Finanzierungstätigkeit (35-36)				0,00	0,00	0,00
UA 612	SA5	Saldo (5) Geldfluss aus VA-wirksamer Gebarung (SA3+SA4)				-93.732,04	-178.500,00	84.767,96

**Rechnungsabschluss 2022**  
**Detailnachweis RA / 616 Sonstige Straßen und Wege - interne Vergütungen enthalten**

Fonds	Konto	Bezeichnung	ERA 2022	EVA 2022	Differenz	FRA 2022	FVA 2022	Differenz
<b>Fonds 616000</b>		<b>Sonstige Straßen und Wege Radweg Köttman</b>						
<b>Operative Gebarung</b>								
616000	813000	Erträge aus der Aufl. von IZ (Kapitaltrans.)	29.207,87	29.300,00	-92,13	0,00	0,00	0,00
2	2127	Nicht finanzierungswirksamer Transferertrag	29.207,87	29.300,00	-92,13	0,00	0,00	0,00
<b>1</b>	<b>212/312</b>	<b>Erträge aus Transfers / Einzahl. aus Transfers (ohne KTs)</b>	<b>29.207,87</b>	<b>29.300,00</b>	<b>-92,13</b>	<b>0,00</b>	<b>0,00</b>	<b>0,00</b>
<b>SU</b>	<b>21/31</b>	<b>Summe Erträge / Einzahlungen operative Gebarung</b>	<b>29.207,87</b>	<b>29.300,00</b>	<b>-92,13</b>	<b>0,00</b>	<b>0,00</b>	<b>0,00</b>
616000	720109	Leistungen Bauhof Arbeit	128,00	1.000,00	-872,00	128,00	1.000,00	-872,00
616000	720209	Leistungen Bauhof Maschinen	13,50	500,00	-486,50	13,50	500,00	-486,50
616000	728000	Entgelte für sonstige Leistungen	0,00	100,00	-100,00	0,00	100,00	-100,00
2	2225/3225	Sonstiger Sachaufwand / Sonstige Auszahl. aus Sachaufwand	141,50	1.600,00	-1.458,50	141,50	1.600,00	-1.458,50
616000	680200	Planm. Afa Grundstückseinrichtungen/Infrastruktur	276,33	0,00	276,33	0,00	0,00	0,00
616000	680500	Planm. Afa Sonderanlagen	37.352,22	37.400,00	-47,78	0,00	0,00	0,00
2	2226/3226	Nicht finanz.wirks. Sachaufw. / Ausz. Inanspruchn.Haftungen	37.628,55	37.400,00	228,55	0,00	0,00	0,00
<b>1</b>	<b>222/322</b>	<b>Sachaufwand / Auszahlungen aus Sachaufwand (o.Transferaufw.)</b>	<b>37.770,05</b>	<b>39.000,00</b>	<b>-1.229,95</b>	<b>141,50</b>	<b>1.600,00</b>	<b>-1.458,50</b>
<b>SU</b>	<b>22/32</b>	<b>Summe Aufwendungen / Auszahlungen operative Gebarung</b>	<b>37.770,05</b>	<b>39.000,00</b>	<b>-1.229,95</b>	<b>141,50</b>	<b>1.600,00</b>	<b>-1.458,50</b>
<b>SA</b>	<b>SA0/SA1</b>	<b>(0) Nettoergeb. (21-22) / SA (1) Geldfluss op. Geb. (31-32)</b>	<b>-8.562,18</b>	<b>-9.700,00</b>	<b>1.137,82</b>	<b>-141,50</b>	<b>-1.600,00</b>	<b>1.458,50</b>
<b>SA</b>	<b>SA0R</b>	<b>Saldo Haushaltsrücklagen</b>	<b>0,00</b>	<b>0,00</b>	<b>0,00</b>			
<b>SA</b>	<b>SA00</b>	<b>Nettoergebnis nach Zuweisung und Entnahmen von HH-Rücklagen</b>	<b>-8.562,18</b>	<b>-9.700,00</b>	<b>1.137,82</b>			
<b>Investive Gebarung</b>								
<b>SU</b>	<b>33</b>	<b>Summe Einzahlungen investive Gebarung</b>				<b>0,00</b>	<b>0,00</b>	<b>0,00</b>
616000	006000	Sonstige Grundstückseinrichtungen				5.267,50	0,00	5.267,50
616000	060000	Im Bau befindliche Grundstückseinr.				9.275,84	0,00	9.275,84
2	3412	Ausz. für den Erwerb von Grundstücken & Grundstückseinricht.				14.543,34	0,00	14.543,34
<b>1</b>	<b>341</b>	<b>Auszahlungen aus der Investitionstätigkeit</b>				<b>14.543,34</b>	<b>0,00</b>	<b>14.543,34</b>
<b>SU</b>	<b>34</b>	<b>Summe Auszahlungen investive Gebarung</b>				<b>14.543,34</b>	<b>0,00</b>	<b>14.543,34</b>

**Rechnungsabschluss 2022**  
**Detailnachweis RA / 616 Sonstige Straßen und Wege - interne Vergütungen enthalten**

Fonds	Konto	Bezeichnung	ERA 2022	EVA 2022	Differenz	FRA 2022	FVA 2022	Differenz
SA	SA2	Saldo (2) Geldfluss aus der Investiven Gebarung (33-34)				-14.543,34	0,00	-14.543,34
SA	SA3	Saldo (3) Nettofinanzierungssaldo (SA1+SA2)				-14.684,84	-1.600,00	-13.084,84
<b>Finanzierungstätigkeit</b>								
SU	35	Summe Einzahlungen aus der Finanzierungstätigkeit				0,00	0,00	0,00
SU	36	Summe Auszahlungen aus der Finanzierungstätigkeit				0,00	0,00	0,00
SA	SA4	Saldo (4) Geldfluss aus der Finanzierungstätigkeit (35-36)				0,00	0,00	0,00
SA	SA5	Saldo (5) Geldfluss aus VA-wirksamer Gebarung (SA3+SA4)				-14.684,84	-1.600,00	-13.084,84
<b>Verrechnung zw. operativer Gebarung und investiven Vorhaben</b>								
SA	SA51	Saldo Geldfluss aus operativer Gebarung für invest. Vorhaben				0,00	0,00	0,00
<b>UA 616 Sonstige Straßen und Wege</b>								
UA 616	SA0/SA1	(0) Nettoergeb. (21-22) / SA (1) Geldfluss op. Geb. (31-32)	-8.562,18	-9.700,00	1.137,82	-141,50	-1.600,00	1.458,50
UA 616	SA00	Nettoergebnis nach Zuweisung und Entnahmen von HH-Rücklagen	-8.562,18	-9.700,00	1.137,82			
UA 616	SA2	Saldo (2) Geldfluss aus der Investiven Gebarung (33-34)				-14.543,34	0,00	-14.543,34
UA 616	SA3	Saldo (3) Nettofinanzierungssaldo (SA1+SA2)				-14.684,84	-1.600,00	-13.084,84
UA 616	SA4	Saldo (4) Geldfluss aus der Finanzierungstätigkeit (35-36)				0,00	0,00	0,00
UA 616	SA5	Saldo (5) Geldfluss aus VA-wirksamer Gebarung (SA3+SA4)				-14.684,84	-1.600,00	-13.084,84
<b>A 61 Straßenbau</b>								
A 61	SA0/SA1	(0) Nettoergeb. (21-22) / SA (1) Geldfluss op. Geb. (31-32)	-296.944,59	-320.200,00	23.255,41	-92.667,31	-180.100,00	87.432,69
A 61	SA00	Nettoergebnis nach Zuweisung und Entnahmen von HH-Rücklagen	-296.945,70	-320.200,00	23.254,30			
A 61	SA2	Saldo (2) Geldfluss aus der Investiven Gebarung (33-34)				-15.749,57	0,00	-15.749,57
A 61	SA3	Saldo (3) Nettofinanzierungssaldo (SA1+SA2)				-108.416,88	-180.100,00	71.683,12
A 61	SA4	Saldo (4) Geldfluss aus der Finanzierungstätigkeit (35-36)				0,00	0,00	0,00
A 61	SA5	Saldo (5) Geldfluss aus VA-wirksamer Gebarung (SA3+SA4)				-108.416,88	-180.100,00	71.683,12
A 61	SA51	Saldo Geldfluss aus operativer Gebarung für invest. Vorhaben				0,00	0,00	0,00

**Rechnungsabschluss 2022**

**Detailnachweis RA / 620 Förderung der Wasserversorgung - interne Vergütungen enthalten**

Fonds	Konto	Bezeichnung	ERA 2022	EVA 2022	Differenz	FRA 2022	FVA 2022	Differenz
<b>Fonds 620000</b>		<b>Förderung der Wasserversorgung</b>						
<b>Operative Gebarung</b>								
<b>SU 21/31</b>		<b>Summe Erträge / Einzahlungen operative Gebarung</b>	<b>0,00</b>	<b>0,00</b>	<b>0,00</b>	<b>0,00</b>	<b>0,00</b>	<b>0,00</b>
620000	726000	Mitgliedsbeiträge an Institutionen	30,80	100,00	-69,20	30,80	100,00	-69,20
620000	728000	Entgelte für sonstige Leistungen	2.580,00	0,00	2.580,00	2.580,00	0,00	2.580,00
2	2225/3225	Sonstiger Sachaufwand / Sonstige Auszahl. aus Sachaufwand	2.610,80	100,00	2.510,80	2.610,80	100,00	2.510,80
<b>1</b>	<b>222/322</b>	<b>Sachaufwand / Auszahlungen aus Sachaufwand (o.Transferaufw.)</b>	<b>2.610,80</b>	<b>100,00</b>	<b>2.510,80</b>	<b>2.610,80</b>	<b>100,00</b>	<b>2.510,80</b>
<b>SU 22/32</b>		<b>Summe Aufwendungen / Auszahlungen operative Gebarung</b>	<b>2.610,80</b>	<b>100,00</b>	<b>2.510,80</b>	<b>2.610,80</b>	<b>100,00</b>	<b>2.510,80</b>
<b>SA SA0/SA1</b>		<b>(0) Nettoergeb. (21-22) / SA (1) Geldfluss op. Geb. (31-32)</b>	<b>-2.610,80</b>	<b>-100,00</b>	<b>-2.510,80</b>	<b>-2.610,80</b>	<b>-100,00</b>	<b>-2.510,80</b>
<b>SA SA0R</b>		<b>Saldo Haushaltsrücklagen</b>	<b>0,00</b>	<b>0,00</b>	<b>0,00</b>			
<b>SA SA00</b>		<b>Nettoergebnis nach Zuweisung und Entnahmen von HH-Rücklagen</b>	<b>-2.610,80</b>	<b>-100,00</b>	<b>-2.510,80</b>			
<b>Investive Gebarung</b>								
<b>SU 33</b>		<b>Summe Einzahlungen investive Gebarung</b>				<b>0,00</b>	<b>0,00</b>	<b>0,00</b>
<b>SU 34</b>		<b>Summe Auszahlungen investive Gebarung</b>				<b>0,00</b>	<b>0,00</b>	<b>0,00</b>
<b>SA SA2</b>		<b>Saldo (2) Geldfluss aus der Investiven Gebarung (33-34)</b>				<b>0,00</b>	<b>0,00</b>	<b>0,00</b>
<b>SA SA3</b>		<b>Saldo (3) Nettofinanzierungssaldo (SA1+SA2)</b>				<b>-2.610,80</b>	<b>-100,00</b>	<b>-2.510,80</b>
<b>Finanzierungstätigkeit</b>								
<b>SU 35</b>		<b>Summe Einzahlungen aus der Finanzierungstätigkeit</b>				<b>0,00</b>	<b>0,00</b>	<b>0,00</b>
<b>SU 36</b>		<b>Summe Auszahlungen aus der Finanzierungstätigkeit</b>				<b>0,00</b>	<b>0,00</b>	<b>0,00</b>
<b>SA SA4</b>		<b>Saldo (4) Geldfluss aus der Finanzierungstätigkeit (35-36)</b>				<b>0,00</b>	<b>0,00</b>	<b>0,00</b>
<b>SA SA5</b>		<b>Saldo (5) Geldfluss aus VA-wirksamer Gebarung (SA3+SA4)</b>				<b>-2.610,80</b>	<b>-100,00</b>	<b>-2.510,80</b>
<b>Verrechnung zw. operativer Gebarung und investiven Vorhaben</b>								
<b>SA SA51</b>		<b>Saldo Geldfluss aus operativer Gebarung für invest. Vorhaben</b>				<b>0,00</b>	<b>0,00</b>	<b>0,00</b>

**Rechnungsabschluss 2022**

**Detailnachweis RA / 620 Förderung der Wasserversorgung - interne Vergütungen enthalten**

Fonds	Konto	Bezeichnung	ERA 2022	EVA 2022	Differenz	FRA 2022	FVA 2022	Differenz
<b>UA 620</b>		<b>Förderung der Wasserversorgung</b>						
UA 620	SA0/SA1	(0) Nettoergeb. (21-22) / SA (1) Geldfluss op. Geb. (31-32)	-2.610,80	-100,00	-2.510,80	-2.610,80	-100,00	-2.510,80
UA 620	SA00	Nettoergebnis nach Zuweisung und Entnahmen von HH-Rücklagen	-2.610,80	-100,00	-2.510,80			
UA 620	SA2	Saldo (2) Geldfluss aus der Investiven Gebarung (33-34)				0,00	0,00	0,00
UA 620	SA3	Saldo (3) Nettofinanzierungssaldo (SA1+SA2)				-2.610,80	-100,00	-2.510,80
UA 620	SA4	Saldo (4) Geldfluss aus der Finanzierungstätigkeit (35-36)				0,00	0,00	0,00
UA 620	SA5	Saldo (5) Geldfluss aus VA-wirksamer Gebarung (SA3+SA4)				-2.610,80	-100,00	-2.510,80
<b>A 62</b>		<b>Allgemeiner Wasserbau</b>						
A 62	SA0/SA1	(0) Nettoergeb. (21-22) / SA (1) Geldfluss op. Geb. (31-32)	-2.610,80	-100,00	-2.510,80	-2.610,80	-100,00	-2.510,80
A 62	SA00	Nettoergebnis nach Zuweisung und Entnahmen von HH-Rücklagen	-2.610,80	-100,00	-2.510,80			
A 62	SA2	Saldo (2) Geldfluss aus der Investiven Gebarung (33-34)				0,00	0,00	0,00
A 62	SA3	Saldo (3) Nettofinanzierungssaldo (SA1+SA2)				-2.610,80	-100,00	-2.510,80
A 62	SA4	Saldo (4) Geldfluss aus der Finanzierungstätigkeit (35-36)				0,00	0,00	0,00
A 62	SA5	Saldo (5) Geldfluss aus VA-wirksamer Gebarung (SA3+SA4)				-2.610,80	-100,00	-2.510,80
A 62	SA51	Saldo Geldfluss aus operativer Gebarung für invest. Vorhaben				0,00	0,00	0,00



**Rechnungsabschluss 2022**  
**Detailnachweis RA / 631 Konkurrenzgewässer - interne Vergütungen enthalten**

Fonds	Konto	Bezeichnung	ERA 2022	EVA 2022	Differenz	FRA 2022	FVA 2022	Differenz
<b>Fonds 631000</b>		<b>Köttmannsdorfer Bach</b>						
<b>Operative Gebarung</b>								
<b>SU 21/31</b>		<b>Summe Erträge / Einzahlungen operative Gebarung</b>	<b>0,00</b>	<b>0,00</b>	<b>0,00</b>	<b>0,00</b>	<b>0,00</b>	<b>0,00</b>
631000	720109	Leistungen Bauhof Arbeit	1.488,00	1.600,00	-112,00	1.488,00	1.600,00	-112,00
631000	720209	Leistungen Bauhof Maschinen	312,00	500,00	-188,00	312,00	500,00	-188,00
631000	728000	Entgelte für sonstige Leistungen	49,40	500,00	-450,60	49,40	500,00	-450,60
2	2225/3225	Sonstiger Sachaufwand / Sonstige Auszahl. aus Sachaufwand	1.849,40	2.600,00	-750,60	1.849,40	2.600,00	-750,60
<b>1</b>	<b>222/322</b>	<b>Sachaufwand / Auszahlungen aus Sachaufwand (o.Transferaufw.)</b>	<b>1.849,40</b>	<b>2.600,00</b>	<b>-750,60</b>	<b>1.849,40</b>	<b>2.600,00</b>	<b>-750,60</b>
631000	771000	Kapitaltransferz. an Länder	27.306,17	15.200,00	12.106,17	0,00	0,00	0,00
2	2231/3231	Transferaufwand / -zahlungen an Träger des öffentl. Rechts	27.306,17	15.200,00	12.106,17	0,00	0,00	0,00
<b>1</b>	<b>223/323</b>	<b>Transferaufwand (lfd. u.KTs) / Auszahl. Transfers (ohne KTs)</b>	<b>27.306,17</b>	<b>15.200,00</b>	<b>12.106,17</b>	<b>0,00</b>	<b>0,00</b>	<b>0,00</b>
<b>SU 22/32</b>		<b>Summe Aufwendungen / Auszahlungen operative Gebarung</b>	<b>29.155,57</b>	<b>17.800,00</b>	<b>11.355,57</b>	<b>1.849,40</b>	<b>2.600,00</b>	<b>-750,60</b>
<b>SA SA0/SA1</b>		<b>(0) Nettoergeb. (21-22) / SA (1) Geldfluss op. Geb. (31-32)</b>	<b>-29.155,57</b>	<b>-17.800,00</b>	<b>-11.355,57</b>	<b>-1.849,40</b>	<b>-2.600,00</b>	<b>750,60</b>
<b>SA SA0R</b>		<b>Saldo Haushaltsrücklagen</b>	<b>0,00</b>	<b>0,00</b>	<b>0,00</b>			
<b>SA SA00</b>		<b>Nettoergebnis nach Zuweisung und Entnahmen von HH-Rücklagen</b>	<b>-29.155,57</b>	<b>-17.800,00</b>	<b>-11.355,57</b>			
<b>Investive Gebarung</b>								
<b>SU 33</b>		<b>Summe Einzahlungen investive Gebarung</b>				<b>0,00</b>	<b>0,00</b>	<b>0,00</b>
631000	771000	Kapitaltransferz. an Länder				4.602,17	15.200,00	-10.597,83
2	3431	Kapitaltransferzahlungen an Träger des öffentlichen Rechts				4.602,17	15.200,00	-10.597,83
<b>1</b>	<b>343</b>	<b>Auszahlungen aus Kapitaltransfers</b>				<b>4.602,17</b>	<b>15.200,00</b>	<b>-10.597,83</b>
<b>SU 34</b>		<b>Summe Auszahlungen investive Gebarung</b>				<b>4.602,17</b>	<b>15.200,00</b>	<b>-10.597,83</b>
<b>SA SA2</b>		<b>Saldo (2) Geldfluss aus der Investiven Gebarung (33-34)</b>				<b>-4.602,17</b>	<b>-15.200,00</b>	<b>10.597,83</b>
<b>SA SA3</b>		<b>Saldo (3) Nettofinanzierungssaldo (SA1+SA2)</b>				<b>-6.451,57</b>	<b>-17.800,00</b>	<b>11.348,43</b>
<b>Finanzierungstätigkeit</b>								
<b>SU 35</b>		<b>Summe Einzahlungen aus der Finanzierungstätigkeit</b>				<b>0,00</b>	<b>0,00</b>	<b>0,00</b>

**Rechnungsabschluss 2022**  
**Detailnachweis RA / 631 Konkurrenzgewässer - interne Vergütungen enthalten**

Fonds	Konto	Bezeichnung	ERA 2022	EVA 2022	Differenz	FRA 2022	FVA 2022	Differenz
<b>SU</b>	<b>36</b>	<b>Summe Auszahlungen aus der Finanzierungstätigkeit</b>				<b>0,00</b>	<b>0,00</b>	<b>0,00</b>
<b>SA</b>	<b>SA4</b>	<b>Saldo (4) Geldfluss aus der Finanzierungstätigkeit (35-36)</b>				<b>0,00</b>	<b>0,00</b>	<b>0,00</b>
<b>SA</b>	<b>SA5</b>	<b>Saldo (5) Geldfluss aus VA-wirksamer Gebarung (SA3+SA4)</b>				<b>-6.451,57</b>	<b>-17.800,00</b>	<b>11.348,43</b>
<b>Verrechnung zw. operativer Gebarung und investiven Vorhaben</b>								
<b>SA</b>	<b>SA51</b>	<b>Saldo Geldfluss aus operativer Gebarung für invest. Vorhaben</b>				<b>0,00</b>	<b>0,00</b>	<b>0,00</b>
<b>UA</b>	<b>631</b>	<b>Konkurrenzgewässer</b>						
UA 631	SA0/SA1	(0) Nettoergeb. (21-22) / SA (1) Geldfluss op. Geb. (31-32)	-29.155,57	-17.800,00	-11.355,57	-1.849,40	-2.600,00	750,60
UA 631	SA00	Nettoergebnis nach Zuweisung und Entnahmen von HH-Rücklagen	-29.155,57	-17.800,00	-11.355,57			
UA 631	SA2	Saldo (2) Geldfluss aus der Investiven Gebarung (33-34)				-4.602,17	-15.200,00	10.597,83
UA 631	SA3	Saldo (3) Nettofinanzierungssaldo (SA1+SA2)				-6.451,57	-17.800,00	11.348,43
UA 631	SA4	Saldo (4) Geldfluss aus der Finanzierungstätigkeit (35-36)				0,00	0,00	0,00
UA 631	SA5	Saldo (5) Geldfluss aus VA-wirksamer Gebarung (SA3+SA4)				-6.451,57	-17.800,00	11.348,43
<b>A</b>	<b>63</b>	<b>Schutzwasserbau</b>						
A 63	SA0/SA1	(0) Nettoergeb. (21-22) / SA (1) Geldfluss op. Geb. (31-32)	-29.155,57	-17.800,00	-11.355,57	-1.849,40	-2.600,00	750,60
A 63	SA00	Nettoergebnis nach Zuweisung und Entnahmen von HH-Rücklagen	-29.155,57	-17.800,00	-11.355,57			
A 63	SA2	Saldo (2) Geldfluss aus der Investiven Gebarung (33-34)				-4.602,17	-15.200,00	10.597,83
A 63	SA3	Saldo (3) Nettofinanzierungssaldo (SA1+SA2)				-6.451,57	-17.800,00	11.348,43
A 63	SA4	Saldo (4) Geldfluss aus der Finanzierungstätigkeit (35-36)				0,00	0,00	0,00
A 63	SA5	Saldo (5) Geldfluss aus VA-wirksamer Gebarung (SA3+SA4)				-6.451,57	-17.800,00	11.348,43
A 63	SA51	Saldo Geldfluss aus operativer Gebarung für invest. Vorhaben				0,00	0,00	0,00

**Rechnungsabschluss 2022**

**Detailnachweis RA / 640 Einrichtungen und Maßnahmen nach der Straßenverkehrsordnung - interne Vergütungen enthalten**

Fonds	Konto	Bezeichnung	ERA 2022	EVA 2022	Differenz	FRA 2022	FVA 2022	Differenz
<b>Fonds 640000</b>		<b>Einrichtungen und Maßnahmen Nach der Stv</b>						
<b>Operative Gebarung</b>								
640000	813000	Erträge aus der Aufl. von IZ (Kapitaltrans.)	116,97	200,00	-83,03	0,00	0,00	0,00
2	2127	Nicht finanzierungswirksamer Transferertrag	116,97	200,00	-83,03	0,00	0,00	0,00
<b>1</b>	<b>212/312</b>	<b>Erträge aus Transfers / Einzahl. aus Transfers (ohne KTs)</b>	<b>116,97</b>	<b>200,00</b>	<b>-83,03</b>	<b>0,00</b>	<b>0,00</b>	<b>0,00</b>
<b>SU</b>	<b>21/31</b>	<b>Summe Erträge / Einzahlungen operative Gebarung</b>	<b>116,97</b>	<b>200,00</b>	<b>-83,03</b>	<b>0,00</b>	<b>0,00</b>	<b>0,00</b>
640000	400000	Geringwertige Wirtschaftsg. Anlageverm.	725,29	2.000,00	-1.274,71	725,29	2.000,00	-1.274,71
2	2221/3221	Gebrauchs- und Verbrauchsgüter, Handelswaren / Auszahlungen	725,29	2.000,00	-1.274,71	725,29	2.000,00	-1.274,71
640000	720109	Leistungen Bauhof Arbeit	3.069,50	2.900,00	169,50	3.069,50	2.900,00	169,50
640000	720209	Leistungen Bauhof Maschinen	1.078,50	1.000,00	78,50	1.078,50	1.000,00	78,50
640000	728000	Entgelte für sonstige Leistungen	16,82	500,00	-483,18	16,82	500,00	-483,18
2	2225/3225	Sonstiger Sachaufwand / Sonstige Auszahl. aus Sachaufwand	4.164,82	4.400,00	-235,18	4.164,82	4.400,00	-235,18
640000	680200	Planm. Afa Grundstückseinrichtungen/Infrastruktur	192,35	300,00	-107,65	0,00	0,00	0,00
640000	680700	Planm. Afa Amts, Betriebs/Geschäftsausstattung	241,82	300,00	-58,18	0,00	0,00	0,00
2	2226/3226	Nicht finanz.wirks. Sachaufw. / Ausz. Inanspruchn.Haftungen	434,17	600,00	-165,83	0,00	0,00	0,00
<b>1</b>	<b>222/322</b>	<b>Sachaufwand / Auszahlungen aus Sachaufwand (o.Transferaufw.)</b>	<b>5.324,28</b>	<b>7.000,00</b>	<b>-1.675,72</b>	<b>4.890,11</b>	<b>6.400,00</b>	<b>-1.509,89</b>
<b>SU</b>	<b>22/32</b>	<b>Summe Aufwendungen / Auszahlungen operative Gebarung</b>	<b>5.324,28</b>	<b>7.000,00</b>	<b>-1.675,72</b>	<b>4.890,11</b>	<b>6.400,00</b>	<b>-1.509,89</b>
<b>SA</b>	<b>SA0/SA1</b>	<b>(0) Nettoergeb. (21-22) / SA (1) Geldfluss op. Geb. (31-32)</b>	<b>-5.207,31</b>	<b>-6.800,00</b>	<b>1.592,69</b>	<b>-4.890,11</b>	<b>-6.400,00</b>	<b>1.509,89</b>
<b>SA</b>	<b>SA0R</b>	<b>Saldo Haushaltsrücklagen</b>	<b>0,00</b>	<b>0,00</b>	<b>0,00</b>			
<b>SA</b>	<b>SA00</b>	<b>Nettoergebnis nach Zuweisung und Entnahmen von HH-Rücklagen</b>	<b>-5.207,31</b>	<b>-6.800,00</b>	<b>1.592,69</b>			
<b>Investive Gebarung</b>								
<b>SU</b>	<b>33</b>	<b>Summe Einzahlungen investive Gebarung</b>				<b>0,00</b>	<b>0,00</b>	<b>0,00</b>
640000	005000	Anlagen zu Straßenbauten				1.503,42	500,00	1.003,42
2	3412	Ausz. für den Erwerb von Grundstücken & Grundstückseinricht.				1.503,42	500,00	1.003,42
<b>1</b>	<b>341</b>	<b>Auszahlungen aus der Investitionstätigkeit</b>				<b>1.503,42</b>	<b>500,00</b>	<b>1.003,42</b>

**Rechnungsabschluss 2022**

**Detailnachweis RA / 640 Einrichtungen und Maßnahmen nach der Straßenverkehrsordnung - interne Vergütungen enthalten**

Fonds	Konto	Bezeichnung	ERA 2022	EVA 2022	Differenz	FRA 2022	FVA 2022	Differenz
SU	34	Summe Auszahlungen investive Gebarung				1.503,42	500,00	1.003,42
SA	SA2	Saldo (2) Geldfluss aus der Investiven Gebarung (33-34)				-1.503,42	-500,00	-1.003,42
SA	SA3	Saldo (3) Nettofinanzierungssaldo (SA1+SA2)				-6.393,53	-6.900,00	506,47
<b>Finanzierungstätigkeit</b>								
SU	35	Summe Einzahlungen aus der Finanzierungstätigkeit				0,00	0,00	0,00
SU	36	Summe Auszahlungen aus der Finanzierungstätigkeit				0,00	0,00	0,00
SA	SA4	Saldo (4) Geldfluss aus der Finanzierungstätigkeit (35-36)				0,00	0,00	0,00
SA	SA5	Saldo (5) Geldfluss aus VA-wirksamer Gebarung (SA3+SA4)				-6.393,53	-6.900,00	506,47
<b>Verrechnung zw. operativer Gebarung und investiven Vorhaben</b>								
SA	SA51	Saldo Geldfluss aus operativer Gebarung für invest. Vorhaben				0,00	0,00	0,00
<b>UA 640</b>		<b>Einrichtungen und Maßnahmen nach der Straßenverkehrsordnung</b>						
UA 640	SA0/SA1	(0) Nettoergeb. (21-22) / SA (1) Geldfluss op. Geb. (31-32)	-5.207,31	-6.800,00	1.592,69	-4.890,11	-6.400,00	1.509,89
UA 640	SA00	Nettoergebnis nach Zuweisung und Entnahmen von HH-Rücklagen	-5.207,31	-6.800,00	1.592,69			
UA 640	SA2	Saldo (2) Geldfluss aus der Investiven Gebarung (33-34)				-1.503,42	-500,00	-1.003,42
UA 640	SA3	Saldo (3) Nettofinanzierungssaldo (SA1+SA2)				-6.393,53	-6.900,00	506,47
UA 640	SA4	Saldo (4) Geldfluss aus der Finanzierungstätigkeit (35-36)				0,00	0,00	0,00
UA 640	SA5	Saldo (5) Geldfluss aus VA-wirksamer Gebarung (SA3+SA4)				-6.393,53	-6.900,00	506,47

**Rechnungsabschluss 2022**

**Detailnachweis RA / 649 Sonstige Einrichtungen und Maßnahmen - interne Vergütungen enthalten**

Fonds	Konto	Bezeichnung	ERA 2022	EVA 2022	Differenz	FRA 2022	FVA 2022	Differenz
<b>Fonds 649000</b>		<b>Sonst.Einrichtung.U.Maßnahmen (Buswarteh</b>						
<b>Operative Gebarung</b>								
<b>SU 21/31</b>		<b>Summe Erträge / Einzahlungen operative Gebarung</b>	<b>0,00</b>	<b>0,00</b>	<b>0,00</b>	<b>0,00</b>	<b>0,00</b>	<b>0,00</b>
649000	720109	Leistungen Bauhof Arbeit	2.720,00	600,00	2.120,00	2.720,00	600,00	2.120,00
649000	720209	Leistungen Bauhof Maschinen	1.734,50	200,00	1.534,50	1.734,50	200,00	1.534,50
649000	728000	Entgelte für sonstige Leistungen	826,68	300,00	526,68	826,68	300,00	526,68
2	2225/3225	Sonstiger Sachaufwand / Sonstige Auszahl. aus Sachaufwand	5.281,18	1.100,00	4.181,18	5.281,18	1.100,00	4.181,18
<b>1</b>	<b>222/322</b>	<b>Sachaufwand / Auszahlungen aus Sachaufwand (o.Transferaufw.)</b>	<b>5.281,18</b>	<b>1.100,00</b>	<b>4.181,18</b>	<b>5.281,18</b>	<b>1.100,00</b>	<b>4.181,18</b>
<b>SU 22/32</b>		<b>Summe Aufwendungen / Auszahlungen operative Gebarung</b>	<b>5.281,18</b>	<b>1.100,00</b>	<b>4.181,18</b>	<b>5.281,18</b>	<b>1.100,00</b>	<b>4.181,18</b>
<b>SA SA0/SA1</b>		<b>(0) Nettoergeb. (21-22) / SA (1) Geldfluss op. Geb. (31-32)</b>	<b>-5.281,18</b>	<b>-1.100,00</b>	<b>-4.181,18</b>	<b>-5.281,18</b>	<b>-1.100,00</b>	<b>-4.181,18</b>
<b>SA SA0R</b>		<b>Saldo Haushaltsrücklagen</b>	<b>0,00</b>	<b>0,00</b>	<b>0,00</b>			
<b>SA SA00</b>		<b>Nettoergebnis nach Zuweisung und Entnahmen von HH-Rücklagen</b>	<b>-5.281,18</b>	<b>-1.100,00</b>	<b>-4.181,18</b>			
<b>Investive Gebarung</b>								
<b>SU 33</b>		<b>Summe Einzahlungen investive Gebarung</b>				<b>0,00</b>	<b>0,00</b>	<b>0,00</b>
<b>SU 34</b>		<b>Summe Auszahlungen investive Gebarung</b>				<b>0,00</b>	<b>0,00</b>	<b>0,00</b>
<b>SA SA2</b>		<b>Saldo (2) Geldfluss aus der Investiven Gebarung (33-34)</b>				<b>0,00</b>	<b>0,00</b>	<b>0,00</b>
<b>SA SA3</b>		<b>Saldo (3) Nettofinanzierungssaldo (SA1+SA2)</b>				<b>-5.281,18</b>	<b>-1.100,00</b>	<b>-4.181,18</b>
<b>Finanzierungstätigkeit</b>								
<b>SU 35</b>		<b>Summe Einzahlungen aus der Finanzierungstätigkeit</b>				<b>0,00</b>	<b>0,00</b>	<b>0,00</b>
<b>SU 36</b>		<b>Summe Auszahlungen aus der Finanzierungstätigkeit</b>				<b>0,00</b>	<b>0,00</b>	<b>0,00</b>
<b>SA SA4</b>		<b>Saldo (4) Geldfluss aus der Finanzierungstätigkeit (35-36)</b>				<b>0,00</b>	<b>0,00</b>	<b>0,00</b>
<b>SA SA5</b>		<b>Saldo (5) Geldfluss aus VA-wirksamer Gebarung (SA3+SA4)</b>				<b>-5.281,18</b>	<b>-1.100,00</b>	<b>-4.181,18</b>
<b>Verrechnung zw. operativer Gebarung und investiven Vorhaben</b>								
<b>SA SA51</b>		<b>Saldo Geldfluss aus operativer Gebarung für invest. Vorhaben</b>				<b>0,00</b>	<b>0,00</b>	<b>0,00</b>

**Rechnungsabschluss 2022**

**Detailnachweis RA / 649 Sonstige Einrichtungen und Maßnahmen - interne Vergütungen enthalten**

Fonds	Konto	Bezeichnung	ERA 2022	EVA 2022	Differenz	FRA 2022	FVA 2022	Differenz
<b>UA 649</b>		<b>Sonstige Einrichtungen und Maßnahmen</b>						
UA 649	SA0/SA1	(0) Nettoergeb. (21-22) / SA (1) Geldfluss op. Geb. (31-32)	-5.281,18	-1.100,00	-4.181,18	-5.281,18	-1.100,00	-4.181,18
UA 649	SA00	Nettoergebnis nach Zuweisung und Entnahmen von HH-Rücklagen	-5.281,18	-1.100,00	-4.181,18			
UA 649	SA2	Saldo (2) Geldfluss aus der Investiven Gebarung (33-34)				0,00	0,00	0,00
UA 649	SA3	Saldo (3) Nettofinanzierungssaldo (SA1+SA2)				-5.281,18	-1.100,00	-4.181,18
UA 649	SA4	Saldo (4) Geldfluss aus der Finanzierungstätigkeit (35-36)				0,00	0,00	0,00
UA 649	SA5	Saldo (5) Geldfluss aus VA-wirksamer Gebarung (SA3+SA4)				-5.281,18	-1.100,00	-4.181,18
<b>A 64</b>		<b>Straßenverkehr</b>						
A 64	SA0/SA1	(0) Nettoergeb. (21-22) / SA (1) Geldfluss op. Geb. (31-32)	-10.488,49	-7.900,00	-2.588,49	-10.171,29	-7.500,00	-2.671,29
A 64	SA00	Nettoergebnis nach Zuweisung und Entnahmen von HH-Rücklagen	-10.488,49	-7.900,00	-2.588,49			
A 64	SA2	Saldo (2) Geldfluss aus der Investiven Gebarung (33-34)				-1.503,42	-500,00	-1.003,42
A 64	SA3	Saldo (3) Nettofinanzierungssaldo (SA1+SA2)				-11.674,71	-8.000,00	-3.674,71
A 64	SA4	Saldo (4) Geldfluss aus der Finanzierungstätigkeit (35-36)				0,00	0,00	0,00
A 64	SA5	Saldo (5) Geldfluss aus VA-wirksamer Gebarung (SA3+SA4)				-11.674,71	-8.000,00	-3.674,71
A 64	SA51	Saldo Geldfluss aus operativer Gebarung für invest. Vorhaben				0,00	0,00	0,00

**Rechnungsabschluss 2022**  
**Detailnachweis RA / 650 Eisenbahnen - interne Vergütungen enthalten**

Fonds	Konto	Bezeichnung	ERA 2022	EVA 2022	Differenz	FRA 2022	FVA 2022	Differenz
<b>Fonds 650000</b>		<b>Eisenbahnen</b>						
<b>Operative Gebarung</b>								
650000	861000	Lfd. Transferz. von Ländern	132.200,00	0,00	132.200,00	132.200,00	132.200,00	0,00
2	2121/3121	Transferertrag / -zahlungen von Trägern des öffentl. Rechts	132.200,00	0,00	132.200,00	132.200,00	132.200,00	0,00
<b>1</b>	<b>212/312</b>	<b>Erträge aus Transfers / Einzahl. aus Transfers (ohne KTs)</b>	<b>132.200,00</b>	<b>0,00</b>	<b>132.200,00</b>	<b>132.200,00</b>	<b>132.200,00</b>	<b>0,00</b>
<b>SU</b>	<b>21/31</b>	<b>Summe Erträge / Einzahlungen operative Gebarung</b>	<b>132.200,00</b>	<b>0,00</b>	<b>132.200,00</b>	<b>132.200,00</b>	<b>132.200,00</b>	<b>0,00</b>
650000	775000	Kapitaltransferz. an Unternehmungen	130.800,00	0,00	130.800,00	0,00	0,00	0,00
2	2233/3233	Transferaufwand / -zahlungen an Untern. (mit Finanzuntern.)	130.800,00	0,00	130.800,00	0,00	0,00	0,00
<b>1</b>	<b>223/323</b>	<b>Transferaufwand (lfd. u.KTs) / Auszahl. Transfers (ohne KTs)</b>	<b>130.800,00</b>	<b>0,00</b>	<b>130.800,00</b>	<b>0,00</b>	<b>0,00</b>	<b>0,00</b>
<b>SU</b>	<b>22/32</b>	<b>Summe Aufwendungen / Auszahlungen operative Gebarung</b>	<b>130.800,00</b>	<b>0,00</b>	<b>130.800,00</b>	<b>0,00</b>	<b>0,00</b>	<b>0,00</b>
<b>SA</b>	<b>SA0/SA1</b>	<b>(0) Nettoergeb. (21-22) / SA (1) Geldfluss op. Geb. (31-32)</b>	<b>1.400,00</b>	<b>0,00</b>	<b>1.400,00</b>	<b>132.200,00</b>	<b>132.200,00</b>	<b>0,00</b>
<b>SA</b>	<b>SA0R</b>	<b>Saldo Haushaltsrücklagen</b>	<b>0,00</b>	<b>0,00</b>	<b>0,00</b>			
<b>SA</b>	<b>SA00</b>	<b>Nettoergebnis nach Zuweisung und Entnahmen von HH-Rücklagen</b>	<b>1.400,00</b>	<b>0,00</b>	<b>1.400,00</b>			
<b>Investive Gebarung</b>								
650000	301000	Kapitaltransf. von Ländern, -fonds und -kammern				17.800,00	17.800,00	0,00
2	3331	Kapitaltransferzahlungen von Trägern des öffentlichen Rechts				17.800,00	17.800,00	0,00
<b>1</b>	<b>333</b>	<b>Einzahlungen aus Kapitaltransfers</b>				<b>17.800,00</b>	<b>17.800,00</b>	<b>0,00</b>
<b>SU</b>	<b>33</b>	<b>Summe Einzahlungen investive Gebarung</b>				<b>17.800,00</b>	<b>17.800,00</b>	<b>0,00</b>
650000	060000	Im Bau befindliche Grundstückseinr.				140.000,00	9.200,00	130.800,00
2	3412	Ausz. für den Erwerb von Grundstücken & Grundstückseinricht.				140.000,00	9.200,00	130.800,00
<b>1</b>	<b>341</b>	<b>Auszahlungen aus der Investitionstätigkeit</b>				<b>140.000,00</b>	<b>9.200,00</b>	<b>130.800,00</b>
650000	775000	Kapitaltransferz. an Unternehmungen				0,00	180.800,00	-180.800,00
2	3433	Kapitaltransferzahlungen an Unternehmen (Finanzunternehmen)				0,00	180.800,00	-180.800,00
<b>1</b>	<b>343</b>	<b>Auszahlungen aus Kapitaltransfers</b>				<b>0,00</b>	<b>180.800,00</b>	<b>-180.800,00</b>
<b>SU</b>	<b>34</b>	<b>Summe Auszahlungen investive Gebarung</b>				<b>140.000,00</b>	<b>190.000,00</b>	<b>-50.000,00</b>

**Rechnungsabschluss 2022**  
**Detailnachweis RA / 650 Eisenbahnen - interne Vergütungen enthalten**

Fonds	Konto	Bezeichnung	ERA 2022	EVA 2022	Differenz	FRA 2022	FVA 2022	Differenz
SA	SA2	Saldo (2) Geldfluss aus der Investiven Gebarung (33-34)				-122.200,00	-172.200,00	50.000,00
SA	SA3	Saldo (3) Nettofinanzierungssaldo (SA1+SA2)				10.000,00	-40.000,00	50.000,00
<b>Finanzierungstätigkeit</b>								
SU	35	Summe Einzahlungen aus der Finanzierungstätigkeit				0,00	0,00	0,00
SU	36	Summe Auszahlungen aus der Finanzierungstätigkeit				0,00	0,00	0,00
SA	SA4	Saldo (4) Geldfluss aus der Finanzierungstätigkeit (35-36)				0,00	0,00	0,00
SA	SA5	Saldo (5) Geldfluss aus VA-wirksamer Gebarung (SA3+SA4)				10.000,00	-40.000,00	50.000,00
<b>Verrechnung zw. operativer Gebarung und investiven Vorhaben</b>								
SA	SA51	Saldo Geldfluss aus operativer Gebarung für invest. Vorhaben				0,00	0,00	0,00
<b>UA 650 Eisenbahnen</b>								
UA 650	SA0/SA1	(0) Nettoergeb. (21-22) / SA (1) Geldfluss op. Geb. (31-32)	1.400,00	0,00	1.400,00	132.200,00	132.200,00	0,00
UA 650	SA00	Nettoergebnis nach Zuweisung und Entnahmen von HH-Rücklagen	1.400,00	0,00	1.400,00			
UA 650	SA2	Saldo (2) Geldfluss aus der Investiven Gebarung (33-34)				-122.200,00	-172.200,00	50.000,00
UA 650	SA3	Saldo (3) Nettofinanzierungssaldo (SA1+SA2)				10.000,00	-40.000,00	50.000,00
UA 650	SA4	Saldo (4) Geldfluss aus der Finanzierungstätigkeit (35-36)				0,00	0,00	0,00
UA 650	SA5	Saldo (5) Geldfluss aus VA-wirksamer Gebarung (SA3+SA4)				10.000,00	-40.000,00	50.000,00
<b>A 65 Schienenverkehr</b>								
A 65	SA0/SA1	(0) Nettoergeb. (21-22) / SA (1) Geldfluss op. Geb. (31-32)	1.400,00	0,00	1.400,00	132.200,00	132.200,00	0,00
A 65	SA00	Nettoergebnis nach Zuweisung und Entnahmen von HH-Rücklagen	1.400,00	0,00	1.400,00			
A 65	SA2	Saldo (2) Geldfluss aus der Investiven Gebarung (33-34)				-122.200,00	-172.200,00	50.000,00
A 65	SA3	Saldo (3) Nettofinanzierungssaldo (SA1+SA2)				10.000,00	-40.000,00	50.000,00
A 65	SA4	Saldo (4) Geldfluss aus der Finanzierungstätigkeit (35-36)				0,00	0,00	0,00
A 65	SA5	Saldo (5) Geldfluss aus VA-wirksamer Gebarung (SA3+SA4)				10.000,00	-40.000,00	50.000,00
A 65	SA51	Saldo Geldfluss aus operativer Gebarung für invest. Vorhaben				0,00	0,00	0,00



**Rechnungsabschluss 2022**

**Detailnachweis RA / 680 Post- und Telekommunikationsdienste - interne Vergütungen enthalten**

Fonds	Konto	Bezeichnung	ERA 2022	EVA 2022	Differenz	FRA 2022	FVA 2022	Differenz
<b>Fonds 680000</b>		<b>Breitbandinternet</b>						
<b>Operative Gebarung</b>								
680000	829000	Sonstige Erträge	44.093,80	0,00	44.093,80	44.093,80	0,00	44.093,80
2	2116/3116	Erträge / Einz. aus Veräußerung/GWG u. sonst. Erträge/Einz.	44.093,80	0,00	44.093,80	44.093,80	0,00	44.093,80
<b>1</b>	<b>211/311</b>	<b>Erträge / Einzahl. aus der operativen Verwaltungstätigkeit</b>	<b>44.093,80</b>	<b>0,00</b>	<b>44.093,80</b>	<b>44.093,80</b>	<b>0,00</b>	<b>44.093,80</b>
680000	861100	Bedarfszuweisungsmittel operative Gebarung	20.000,00	0,00	20.000,00	20.000,00	0,00	20.000,00
680000	871000	Kapitaltransfers aus Gemeinde-BZ	0,00	20.000,00	-20.000,00	0,00	20.000,00	-20.000,00
2	2121/3121	Transferertrag / -zahlungen von Trägern des öffentl. Rechts	20.000,00	20.000,00	0,00	20.000,00	20.000,00	0,00
<b>1</b>	<b>212/312</b>	<b>Erträge aus Transfers / Einzahl. aus Transfers (ohne KTs)</b>	<b>20.000,00</b>	<b>20.000,00</b>	<b>0,00</b>	<b>20.000,00</b>	<b>20.000,00</b>	<b>0,00</b>
<b>SU</b>	<b>21/31</b>	<b>Summe Erträge / Einzahlungen operative Gebarung</b>	<b>64.093,80</b>	<b>20.000,00</b>	<b>44.093,80</b>	<b>64.093,80</b>	<b>20.000,00</b>	<b>44.093,80</b>
680000	775000	Kapitaltransferz. an Unternehmungen	26.000,00	26.000,00	0,00	0,00	0,00	0,00
2	2233/3233	Transferaufwand / -zahlungen an Untern. (mit Finanzuntern.)	26.000,00	26.000,00	0,00	0,00	0,00	0,00
<b>1</b>	<b>223/323</b>	<b>Transferaufwand (lfd. u.KTs) / Auszahl. Transfers (ohne KTs)</b>	<b>26.000,00</b>	<b>26.000,00</b>	<b>0,00</b>	<b>0,00</b>	<b>0,00</b>	<b>0,00</b>
<b>SU</b>	<b>22/32</b>	<b>Summe Aufwendungen / Auszahlungen operative Gebarung</b>	<b>26.000,00</b>	<b>26.000,00</b>	<b>0,00</b>	<b>0,00</b>	<b>0,00</b>	<b>0,00</b>
<b>SA</b>	<b>SA0/SA1</b>	<b>(0) Nettoergeb. (21-22) / SA (1) Geldfluss op. Geb. (31-32)</b>	<b>38.093,80</b>	<b>-6.000,00</b>	<b>44.093,80</b>	<b>64.093,80</b>	<b>20.000,00</b>	<b>44.093,80</b>
<b>SA</b>	<b>SA0R</b>	<b>Saldo Haushaltsrücklagen</b>	<b>0,00</b>	<b>0,00</b>	<b>0,00</b>			
<b>SA</b>	<b>SA00</b>	<b>Nettoergebnis nach Zuweisung und Entnahmen von HH-Rücklagen</b>	<b>38.093,80</b>	<b>-6.000,00</b>	<b>44.093,80</b>			
<b>Investive Gebarung</b>								
<b>SU</b>	<b>33</b>	<b>Summe Einzahlungen investive Gebarung</b>				<b>0,00</b>	<b>0,00</b>	<b>0,00</b>
680000	775000	Kapitaltransferz. an Unternehmungen				26.000,00	26.000,00	0,00
2	3433	Kapitaltransferzahlungen an Unternehmen (Finanzunternehmen)				26.000,00	26.000,00	0,00
<b>1</b>	<b>343</b>	<b>Auszahlungen aus Kapitaltransfers</b>				<b>26.000,00</b>	<b>26.000,00</b>	<b>0,00</b>
<b>SU</b>	<b>34</b>	<b>Summe Auszahlungen investive Gebarung</b>				<b>26.000,00</b>	<b>26.000,00</b>	<b>0,00</b>
<b>SA</b>	<b>SA2</b>	<b>Saldo (2) Geldfluss aus der Investiven Gebarung (33-34)</b>				<b>-26.000,00</b>	<b>-26.000,00</b>	<b>0,00</b>
<b>SA</b>	<b>SA3</b>	<b>Saldo (3) Nettofinanzierungssaldo (SA1+SA2)</b>				<b>38.093,80</b>	<b>-6.000,00</b>	<b>44.093,80</b>

**Rechnungsabschluss 2022**

**Detailnachweis RA / 680 Post- und Telekommunikationsdienste - interne Vergütungen enthalten**

Fonds	Konto	Bezeichnung	ERA 2022	EVA 2022	Differenz	FRA 2022	FVA 2022	Differenz
<b>Finanzierungstätigkeit</b>								
SU	35	Summe Einzahlungen aus der Finanzierungstätigkeit				0,00	0,00	0,00
SU	36	Summe Auszahlungen aus der Finanzierungstätigkeit				0,00	0,00	0,00
SA	SA4	Saldo (4) Geldfluss aus der Finanzierungstätigkeit (35-36)				0,00	0,00	0,00
SA	SA5	Saldo (5) Geldfluss aus VA-wirksamer Gebarung (SA3+SA4)				38.093,80	-6.000,00	44.093,80
<b>Verrechnung zw. operativer Gebarung und investiven Vorhaben</b>								
SA	SA51	Saldo Geldfluss aus operativer Gebarung für invest. Vorhaben				0,00	0,00	0,00
<b>UA 680 Post- und Telekommunikationsdienste</b>								
UA 680	SA0/SA1	(0) Nettoergeb. (21-22) / SA (1) Geldfluss op. Geb. (31-32)	38.093,80	-6.000,00	44.093,80	64.093,80	20.000,00	44.093,80
UA 680	SA00	Nettoergebnis nach Zuweisung und Entnahmen von HH-Rücklagen	38.093,80	-6.000,00	44.093,80			
UA 680	SA2	Saldo (2) Geldfluss aus der Investiven Gebarung (33-34)				-26.000,00	-26.000,00	0,00
UA 680	SA3	Saldo (3) Nettofinanzierungssaldo (SA1+SA2)				38.093,80	-6.000,00	44.093,80
UA 680	SA4	Saldo (4) Geldfluss aus der Finanzierungstätigkeit (35-36)				0,00	0,00	0,00
UA 680	SA5	Saldo (5) Geldfluss aus VA-wirksamer Gebarung (SA3+SA4)				38.093,80	-6.000,00	44.093,80
<b>A 68 Post- und Telekommunikationsdienste</b>								
A 68	SA0/SA1	(0) Nettoergeb. (21-22) / SA (1) Geldfluss op. Geb. (31-32)	38.093,80	-6.000,00	44.093,80	64.093,80	20.000,00	44.093,80
A 68	SA00	Nettoergebnis nach Zuweisung und Entnahmen von HH-Rücklagen	38.093,80	-6.000,00	44.093,80			
A 68	SA2	Saldo (2) Geldfluss aus der Investiven Gebarung (33-34)				-26.000,00	-26.000,00	0,00
A 68	SA3	Saldo (3) Nettofinanzierungssaldo (SA1+SA2)				38.093,80	-6.000,00	44.093,80
A 68	SA4	Saldo (4) Geldfluss aus der Finanzierungstätigkeit (35-36)				0,00	0,00	0,00
A 68	SA5	Saldo (5) Geldfluss aus VA-wirksamer Gebarung (SA3+SA4)				38.093,80	-6.000,00	44.093,80
A 68	SA51	Saldo Geldfluss aus operativer Gebarung für invest. Vorhaben				0,00	0,00	0,00

**Rechnungsabschluss 2022**  
**Detailnachweis RA / 690 Verkehr, Sonstiges - interne Vergütungen enthalten**

Fonds	Konto	Bezeichnung	ERA 2022	EVA 2022	Differenz	FRA 2022	FVA 2022	Differenz
<b>Fonds 690000</b>		<b>Verkehrsverbund</b>						
<b>Operative Gebarung</b>								
<b>SU 21/31</b>		<b>Summe Erträge / Einzahlungen operative Gebarung</b>	<b>0,00</b>	<b>0,00</b>	<b>0,00</b>	<b>0,00</b>	<b>0,00</b>	<b>0,00</b>
690000	726000	Mitgliedsbeiträge an Institutionen	460,00	500,00	-40,00	460,00	500,00	-40,00
2	2225/3225	Sonstiger Sachaufwand / Sonstige Auszahl. aus Sachaufwand	460,00	500,00	-40,00	460,00	500,00	-40,00
<b>1</b>	<b>222/322</b>	<b>Sachaufwand / Auszahlungen aus Sachaufwand (o.Transferaufw.)</b>	<b>460,00</b>	<b>500,00</b>	<b>-40,00</b>	<b>460,00</b>	<b>500,00</b>	<b>-40,00</b>
690000	754500	Transfers an son. Tr. ö. Rechts - Verkehrsverbund	16.669,00	16.500,00	169,00	16.669,00	16.500,00	169,00
2	2231/3231	Transferaufwand / -zahlungen an Träger des öffentl. Rechts	16.669,00	16.500,00	169,00	16.669,00	16.500,00	169,00
690000	757000	Lfd. Transferz. an priv. Organisationen	6.000,00	6.000,00	0,00	6.000,00	6.000,00	0,00
2	2234/3234	Transferaufwand / -zahlungen an Haush. & Org.o.Erwerbschar.	6.000,00	6.000,00	0,00	6.000,00	6.000,00	0,00
<b>1</b>	<b>223/323</b>	<b>Transferaufwand (lfd. u.KTs) / Auszahl. Transfers (ohne KTs)</b>	<b>22.669,00</b>	<b>22.500,00</b>	<b>169,00</b>	<b>22.669,00</b>	<b>22.500,00</b>	<b>169,00</b>
<b>SU 22/32</b>		<b>Summe Aufwendungen / Auszahlungen operative Gebarung</b>	<b>23.129,00</b>	<b>23.000,00</b>	<b>129,00</b>	<b>23.129,00</b>	<b>23.000,00</b>	<b>129,00</b>
<b>SA SA0/SA1</b>		<b>(0) Nettoergeb. (21-22) / SA (1) Geldfluss op. Geb. (31-32)</b>	<b>-23.129,00</b>	<b>-23.000,00</b>	<b>-129,00</b>	<b>-23.129,00</b>	<b>-23.000,00</b>	<b>-129,00</b>
<b>SA SA0R</b>		<b>Saldo Haushaltsrücklagen</b>	<b>0,00</b>	<b>0,00</b>	<b>0,00</b>			
<b>SA SA00</b>		<b>Nettoergebnis nach Zuweisung und Entnahmen von HH-Rücklagen</b>	<b>-23.129,00</b>	<b>-23.000,00</b>	<b>-129,00</b>			
<b>Investive Gebarung</b>								
<b>SU 33</b>		<b>Summe Einzahlungen investive Gebarung</b>				<b>0,00</b>	<b>0,00</b>	<b>0,00</b>
<b>SU 34</b>		<b>Summe Auszahlungen investive Gebarung</b>				<b>0,00</b>	<b>0,00</b>	<b>0,00</b>
<b>SA SA2</b>		<b>Saldo (2) Geldfluss aus der Investiven Gebarung (33-34)</b>				<b>0,00</b>	<b>0,00</b>	<b>0,00</b>
<b>SA SA3</b>		<b>Saldo (3) Nettofinanzierungssaldo (SA1+SA2)</b>				<b>-23.129,00</b>	<b>-23.000,00</b>	<b>-129,00</b>
<b>Finanzierungstätigkeit</b>								
<b>SU 35</b>		<b>Summe Einzahlungen aus der Finanzierungstätigkeit</b>				<b>0,00</b>	<b>0,00</b>	<b>0,00</b>
<b>SU 36</b>		<b>Summe Auszahlungen aus der Finanzierungstätigkeit</b>				<b>0,00</b>	<b>0,00</b>	<b>0,00</b>
<b>SA SA4</b>		<b>Saldo (4) Geldfluss aus der Finanzierungstätigkeit (35-36)</b>				<b>0,00</b>	<b>0,00</b>	<b>0,00</b>
<b>SA SA5</b>		<b>Saldo (5) Geldfluss aus VA-wirksamer Gebarung (SA3+SA4)</b>				<b>-23.129,00</b>	<b>-23.000,00</b>	<b>-129,00</b>

**Rechnungsabschluss 2022**  
**Detailnachweis RA / 690 Verkehr, Sonstiges - interne Vergütungen enthalten**

Fonds	Konto	Bezeichnung	ERA 2022	EVA 2022	Differenz	FRA 2022	FVA 2022	Differenz
<b>Verrechnung zw. operativer Gebarung und investiven Vorhaben</b>								
SA	SA51	Saldo Geldfluss aus operativer Gebarung für invest. Vorhaben				0,00	0,00	0,00
<b>UA 690</b>		<b>Verkehr, Sonstiges</b>						
UA 690	SA0/SA1	(0) Nettoergeb. (21-22) / SA (1) Geldfluss op. Geb. (31-32)	-23.129,00	-23.000,00	-129,00	-23.129,00	-23.000,00	-129,00
UA 690	SA00	Nettoergebnis nach Zuweisung und Entnahmen von HH-Rücklagen	-23.129,00	-23.000,00	-129,00			
UA 690	SA2	Saldo (2) Geldfluss aus der Investiven Gebarung (33-34)				0,00	0,00	0,00
UA 690	SA3	Saldo (3) Nettofinanzierungssaldo (SA1+SA2)				-23.129,00	-23.000,00	-129,00
UA 690	SA4	Saldo (4) Geldfluss aus der Finanzierungstätigkeit (35-36)				0,00	0,00	0,00
UA 690	SA5	Saldo (5) Geldfluss aus VA-wirksamer Gebarung (SA3+SA4)				-23.129,00	-23.000,00	-129,00

**Rechnungsabschluss 2022**

**Detailnachweis RA / 699 Sonstige Einrichtungen und Maßnahmen - interne Vergütungen enthalten**

Fonds	Konto	Bezeichnung	ERA 2022	EVA 2022	Differenz	FRA 2022	FVA 2022	Differenz
<b>Fonds 699000</b>		<b>Sonstige Einrichtungen und Maß Nahmen -</b>						
<b>Operative Gebarung</b>								
<b>SU 21/31</b>		<b>Summe Erträge / Einzahlungen operative Gebarung</b>	<b>0,00</b>	<b>0,00</b>	<b>0,00</b>	<b>0,00</b>	<b>0,00</b>	<b>0,00</b>
699000	670000	Versicherungen	1.897,18	1.800,00	97,18	1.897,18	1.800,00	97,18
2	2222/3222	Verwaltungs- und Betriebsaufwand / Auszahlungen	1.897,18	1.800,00	97,18	1.897,18	1.800,00	97,18
699000	720109	Leistungen Bauhof Arbeit	320,00	200,00	120,00	320,00	200,00	120,00
699000	720209	Leistungen Bauhof Maschinen	54,00	0,00	54,00	54,00	0,00	54,00
699000	728000	Entgelte für sonstige Leistungen	1.217,55	500,00	717,55	1.217,55	500,00	717,55
2	2225/3225	Sonstiger Sachaufwand / Sonstige Auszahl. aus Sachaufwand	1.591,55	700,00	891,55	1.591,55	700,00	891,55
<b>1</b>	<b>222/322</b>	<b>Sachaufwand / Auszahlungen aus Sachaufwand (o.Transferaufw.)</b>	<b>3.488,73</b>	<b>2.500,00</b>	<b>988,73</b>	<b>3.488,73</b>	<b>2.500,00</b>	<b>988,73</b>
<b>SU 22/32</b>		<b>Summe Aufwendungen / Auszahlungen operative Gebarung</b>	<b>3.488,73</b>	<b>2.500,00</b>	<b>988,73</b>	<b>3.488,73</b>	<b>2.500,00</b>	<b>988,73</b>
<b>SA SA0/SA1</b>		<b>(0) Nettoergeb. (21-22) / SA (1) Geldfluss op. Geb. (31-32)</b>	<b>-3.488,73</b>	<b>-2.500,00</b>	<b>-988,73</b>	<b>-3.488,73</b>	<b>-2.500,00</b>	<b>-988,73</b>
<b>SA SA0R</b>		<b>Saldo Haushaltsrücklagen</b>	<b>0,00</b>	<b>0,00</b>	<b>0,00</b>			
<b>SA SA00</b>		<b>Nettoergebnis nach Zuweisung und Entnahmen von HH-Rücklagen</b>	<b>-3.488,73</b>	<b>-2.500,00</b>	<b>-988,73</b>			
<b>Investive Gebarung</b>								
<b>SU 33</b>		<b>Summe Einzahlungen investive Gebarung</b>				<b>0,00</b>	<b>0,00</b>	<b>0,00</b>
<b>SU 34</b>		<b>Summe Auszahlungen investive Gebarung</b>				<b>0,00</b>	<b>0,00</b>	<b>0,00</b>
<b>SA SA2</b>		<b>Saldo (2) Geldfluss aus der Investiven Gebarung (33-34)</b>				<b>0,00</b>	<b>0,00</b>	<b>0,00</b>
<b>SA SA3</b>		<b>Saldo (3) Nettofinanzierungssaldo (SA1+SA2)</b>				<b>-3.488,73</b>	<b>-2.500,00</b>	<b>-988,73</b>
<b>Finanzierungstätigkeit</b>								
<b>SU 35</b>		<b>Summe Einzahlungen aus der Finanzierungstätigkeit</b>				<b>0,00</b>	<b>0,00</b>	<b>0,00</b>
<b>SU 36</b>		<b>Summe Auszahlungen aus der Finanzierungstätigkeit</b>				<b>0,00</b>	<b>0,00</b>	<b>0,00</b>
<b>SA SA4</b>		<b>Saldo (4) Geldfluss aus der Finanzierungstätigkeit (35-36)</b>				<b>0,00</b>	<b>0,00</b>	<b>0,00</b>
<b>SA SA5</b>		<b>Saldo (5) Geldfluss aus VA-wirksamer Gebarung (SA3+SA4)</b>				<b>-3.488,73</b>	<b>-2.500,00</b>	<b>-988,73</b>
<b>Verrechnung zw. operativer Gebarung und investiven Vorhaben</b>								

**Rechnungsabschluss 2022**

**Detailnachweis RA / 699 Sonstige Einrichtungen und Maßnahmen - interne Vergütungen enthalten**

Fonds	Konto	Bezeichnung	ERA 2022	EVA 2022	Differenz	FRA 2022	FVA 2022	Differenz
<b>SA</b>	<b>SA51</b>	<b>Saldo Geldfluss aus operativer Gebarung für invest. Vorhaben</b>				<b>0,00</b>	<b>0,00</b>	<b>0,00</b>
<b>UA 699</b>		<b>Sonstige Einrichtungen und Maßnahmen</b>						
UA 699	SA0/SA1	(0) Nettoergeb. (21-22) / SA (1) Geldfluss op. Geb. (31-32)	-3.488,73	-2.500,00	-988,73	-3.488,73	-2.500,00	-988,73
UA 699	SA00	Nettoergebnis nach Zuweisung und Entnahmen von HH-Rücklagen	-3.488,73	-2.500,00	-988,73			
UA 699	SA2	Saldo (2) Geldfluss aus der Investiven Gebarung (33-34)				0,00	0,00	0,00
UA 699	SA3	Saldo (3) Nettofinanzierungssaldo (SA1+SA2)				-3.488,73	-2.500,00	-988,73
UA 699	SA4	Saldo (4) Geldfluss aus der Finanzierungstätigkeit (35-36)				0,00	0,00	0,00
UA 699	SA5	Saldo (5) Geldfluss aus VA-wirksamer Gebarung (SA3+SA4)				-3.488,73	-2.500,00	-988,73
<b>A 69</b>		<b>Verkehr, Sonstiges</b>						
A 69	SA0/SA1	(0) Nettoergeb. (21-22) / SA (1) Geldfluss op. Geb. (31-32)	-26.617,73	-25.500,00	-1.117,73	-26.617,73	-25.500,00	-1.117,73
A 69	SA00	Nettoergebnis nach Zuweisung und Entnahmen von HH-Rücklagen	-26.617,73	-25.500,00	-1.117,73			
A 69	SA2	Saldo (2) Geldfluss aus der Investiven Gebarung (33-34)				0,00	0,00	0,00
A 69	SA3	Saldo (3) Nettofinanzierungssaldo (SA1+SA2)				-26.617,73	-25.500,00	-1.117,73
A 69	SA4	Saldo (4) Geldfluss aus der Finanzierungstätigkeit (35-36)				0,00	0,00	0,00
A 69	SA5	Saldo (5) Geldfluss aus VA-wirksamer Gebarung (SA3+SA4)				-26.617,73	-25.500,00	-1.117,73
A 69	SA51	Saldo Geldfluss aus operativer Gebarung für invest. Vorhaben				0,00	0,00	0,00
<b>Gruppe 6</b>		<b>Straßen-und Wasserbau, Verkehr</b>						
Gruppe 6	SA0/SA1	(0) Nettoergeb. (21-22) / SA (1) Geldfluss op. Geb. (31-32)	-326.323,38	-377.500,00	51.176,62	62.377,27	-63.600,00	125.977,27
Gruppe 6	SA00	Nettoergebnis nach Zuweisung und Entnahmen von HH-Rücklagen	-326.324,49	-377.500,00	51.175,51			
Gruppe 6	SA2	Saldo (2) Geldfluss aus der Investiven Gebarung (33-34)				-170.055,16	-213.900,00	43.844,84
Gruppe 6	SA3	Saldo (3) Nettofinanzierungssaldo (SA1+SA2)				-107.677,89	-277.500,00	169.822,11
Gruppe 6	SA4	Saldo (4) Geldfluss aus der Finanzierungstätigkeit (35-36)				0,00	0,00	0,00
Gruppe 6	SA5	Saldo (5) Geldfluss aus VA-wirksamer Gebarung (SA3+SA4)				-107.677,89	-277.500,00	169.822,11
Gruppe 6	SA51	Saldo Geldfluss aus operativer Gebarung für invest. Vorhaben				0,00	0,00	0,00

**Rechnungsabschluss 2022**  
**Detailnachweis RA / 742 Produktionsförderung - interne Vergütungen enthalten**

Fonds	Konto	Bezeichnung	ERA 2022	EVA 2022	Differenz	FRA 2022	FVA 2022	Differenz
<b>Fonds 742000 Produktionsförderung</b>								
<b>Operative Gebarung</b>								
742000	816000	Kostenbeiträge (Kostensätze) für sonst. Leist.	831,95	800,00	31,95	936,95	800,00	136,95
2	2114/3114	Erträge / Einzahlungen aus Leistungen	831,95	800,00	31,95	936,95	800,00	136,95
742000	811000	Miet- und Pachtertrag	55,00	500,00	-445,00	55,00	500,00	-445,00
2	2115/3115	Erträge / Einzahlungen aus Besitz und wirtschaftl. Tätigkeit	55,00	500,00	-445,00	55,00	500,00	-445,00
742000	829000	Sonstige Erträge	84,00	2.000,00	-1.916,00	84,00	2.000,00	-1.916,00
2	2116/3116	Erträge / Einz. aus Veräußerung/GWG u. sonst. Erträge/Einz.	84,00	2.000,00	-1.916,00	84,00	2.000,00	-1.916,00
<b>1</b>	<b>211/311</b>	<b>Erträge / Einzahl. aus der operativen Verwaltungstätigkeit</b>	<b>970,95</b>	<b>3.300,00</b>	<b>-2.329,05</b>	<b>1.075,95</b>	<b>3.300,00</b>	<b>-2.224,05</b>
742000	823000	Sonstige Zinserträge	2,84	0,00	2,84	2,84	0,00	2,84
2	2131/3131	Erträge aus Zinsen / Einzahlungen aus Zinserträgen	2,84	0,00	2,84	2,84	0,00	2,84
<b>1</b>	<b>213/313</b>	<b>Finanzerträge / Einzahlungen aus Finanzerträgen</b>	<b>2,84</b>	<b>0,00</b>	<b>2,84</b>	<b>2,84</b>	<b>0,00</b>	<b>2,84</b>
<b>SU 21/31</b>		<b>Summe Erträge / Einzahlungen operative Gebarung</b>	<b>973,79</b>	<b>3.300,00</b>	<b>-2.326,21</b>	<b>1.078,79</b>	<b>3.300,00</b>	<b>-2.221,21</b>
742000	700000	Miet- und Pacht Aufwand	400,00	400,00	0,00	400,00	400,00	0,00
2	2223/3223	Leasing- und Mietaufwand / Ausz. für Leasing- u. Mietaufwand	400,00	400,00	0,00	400,00	400,00	0,00
742000	616000	Instandhaltung von Maschinen u. Anlagen	483,23	700,00	-216,77	483,23	700,00	-216,77
742000	618000	Instandhaltung von son. Anlagen	0,00	500,00	-500,00	0,00	500,00	-500,00
2	2224/3224	Instandhaltung / Auszahlungen für Instandhaltung	483,23	1.200,00	-716,77	483,23	1.200,00	-716,77
742000	710100	Kapitalertragssteuer	0,71	0,00	0,71	0,71	0,00	0,71
742000	720109	Leistungen Bauhof Arbeit	352,00	300,00	52,00	352,00	300,00	52,00
742000	720209	Leistungen Bauhof Maschinen	73,00	100,00	-27,00	73,00	100,00	-27,00
742000	728000	Entgelte für sonstige Leistungen	0,00	700,00	-700,00	0,00	700,00	-700,00
2	2225/3225	Sonstiger Sachaufwand / Sonstige Auszahl. aus Sachaufwand	425,71	1.100,00	-674,29	425,71	1.100,00	-674,29
742000	680600	Planm. Afa Technische Anlagen, Fahrzeuge/Maschine	3.267,60	3.400,00	-132,40	0,00	0,00	0,00
2	2226/3226	Nicht finanz.wirks. Sachaufw. / Ausz. Inanspruchn.Haftungen	3.267,60	3.400,00	-132,40	0,00	0,00	0,00
<b>1</b>	<b>222/322</b>	<b>Sachaufwand / Auszahlungen aus Sachaufwand (o.Transferaufw.)</b>	<b>4.576,54</b>	<b>6.100,00</b>	<b>-1.523,46</b>	<b>1.308,94</b>	<b>2.700,00</b>	<b>-1.391,06</b>

**Rechnungsabschluss 2022**  
**Detailnachweis RA / 742 Produktionsförderung - interne Vergütungen enthalten**

Fonds	Konto	Bezeichnung	ERA 2022	EVA 2022	Differenz	FRA 2022	FVA 2022	Differenz
742000	754600	Transfers an son. Tr. ö. Rechts - Künstliche Besam	1.232,00	2.700,00	-1.468,00	1.232,00	2.700,00	-1.468,00
2	2231/3231	Transferaufwand / -zahlungen an Träger des öffentl. Rechts	1.232,00	2.700,00	-1.468,00	1.232,00	2.700,00	-1.468,00
742000	755000	Transferzahlungen an Unternehmungen	1.850,00	2.200,00	-350,00	1.850,00	2.200,00	-350,00
742000	755010	Lfd. Transferz. an Unternehmungen	5.421,43	6.900,00	-1.478,57	5.421,43	6.900,00	-1.478,57
2	2233/3233	Transferaufwand / -zahlungen an Untern. (mit Finanzuntern.)	7.271,43	9.100,00	-1.828,57	7.271,43	9.100,00	-1.828,57
742000	757010	Lfd. Transferz. an priv. Organisationen	350,00	400,00	-50,00	350,00	400,00	-50,00
2	2234/3234	Transferaufwand / -zahlungen an Haush. & Org.o.Erwerbschar.	350,00	400,00	-50,00	350,00	400,00	-50,00
1	223/323	<b>Transferaufwand (lfd. u.KTs) / Auszahl. Transfers (ohne KTs)</b>	<b>8.853,43</b>	<b>12.200,00</b>	<b>-3.346,57</b>	<b>8.853,43</b>	<b>12.200,00</b>	<b>-3.346,57</b>
SU	22/32	<b>Summe Aufwendungen / Auszahlungen operative Gebarung</b>	<b>13.429,97</b>	<b>18.300,00</b>	<b>-4.870,03</b>	<b>10.162,37</b>	<b>14.900,00</b>	<b>-4.737,63</b>
SA	SA0/SA1	<b>(0) Nettoergeb. (21-22) / SA (1) Geldfluss op. Geb. (31-32)</b>	<b>-12.456,18</b>	<b>-15.000,00</b>	<b>2.543,82</b>	<b>-9.083,58</b>	<b>-11.600,00</b>	<b>2.516,42</b>
742000	794000	Zuweisung an zweckgebundene Haushaltsrücklagen	35.002,13	35.000,00	2,13			
2	2401	Zuweisung an Haushaltsrücklagen	35.002,13	35.000,00	2,13			
1	240	<b>Zuweisung an Haushaltsrücklagen</b>	<b>35.002,13</b>	<b>35.000,00</b>	<b>2,13</b>			
SA	SA0R	<b>Saldo Haushaltsrücklagen</b>	<b>-35.002,13</b>	<b>-35.000,00</b>	<b>-2,13</b>			
SA	SA00	<b>Nettoergebnis nach Zuweisung und Entnahmen von HH-Rücklagen</b>	<b>-47.458,31</b>	<b>-50.000,00</b>	<b>2.541,69</b>			
<b>Investive Gebarung</b>								
SU	33	<b>Summe Einzahlungen investive Gebarung</b>				<b>0,00</b>	<b>0,00</b>	<b>0,00</b>
SU	34	<b>Summe Auszahlungen investive Gebarung</b>				<b>0,00</b>	<b>0,00</b>	<b>0,00</b>
SA	SA2	<b>Saldo (2) Geldfluss aus der Investiven Gebarung (33-34)</b>				<b>0,00</b>	<b>0,00</b>	<b>0,00</b>
SA	SA3	<b>Saldo (3) Nettofinanzierungssaldo (SA1+SA2)</b>				<b>-9.083,58</b>	<b>-11.600,00</b>	<b>2.516,42</b>
<b>Finanzierungstätigkeit</b>								
SU	35	<b>Summe Einzahlungen aus der Finanzierungstätigkeit</b>				<b>0,00</b>	<b>0,00</b>	<b>0,00</b>
SU	36	<b>Summe Auszahlungen aus der Finanzierungstätigkeit</b>				<b>0,00</b>	<b>0,00</b>	<b>0,00</b>
SA	SA4	<b>Saldo (4) Geldfluss aus der Finanzierungstätigkeit (35-36)</b>				<b>0,00</b>	<b>0,00</b>	<b>0,00</b>
SA	SA5	<b>Saldo (5) Geldfluss aus VA-wirksamer Gebarung (SA3+SA4)</b>				<b>-9.083,58</b>	<b>-11.600,00</b>	<b>2.516,42</b>



**Rechnungsabschluss 2022**  
**Detailnachweis RA / 742 Produktionsförderung - interne Vergütungen enthalten**

Fonds	Konto	Bezeichnung	ERA 2022	EVA 2022	Differenz	FRA 2022	FVA 2022	Differenz
<b>Verrechnung zw. operativer Gebarung und investiven Vorhaben</b>								
<b>SA</b>	<b>SA51</b>	<b>Saldo Geldfluss aus operativer Gebarung für invest. Vorhaben</b>				<b>0,00</b>	<b>0,00</b>	<b>0,00</b>
<b>UA 742</b>		<b>Produktionsförderung</b>						
UA 742	SA0/SA1	(0) Nettoergeb. (21-22) / SA (1) Geldfluss op. Geb. (31-32)	-12.456,18	-15.000,00	2.543,82	-9.083,58	-11.600,00	2.516,42
UA 742	SA00	Nettoergebnis nach Zuweisung und Entnahmen von HH-Rücklagen	-47.458,31	-50.000,00	2.541,69			
UA 742	SA2	Saldo (2) Geldfluss aus der Investiven Gebarung (33-34)				0,00	0,00	0,00
UA 742	SA3	Saldo (3) Nettofinanzierungssaldo (SA1+SA2)				-9.083,58	-11.600,00	2.516,42
UA 742	SA4	Saldo (4) Geldfluss aus der Finanzierungstätigkeit (35-36)				0,00	0,00	0,00
UA 742	SA5	Saldo (5) Geldfluss aus VA-wirksamer Gebarung (SA3+SA4)				-9.083,58	-11.600,00	2.516,42
<b>A 74</b>		<b>Sonstige Förderung der Land-und Forstwirtschaft</b>						
A 74	SA0/SA1	(0) Nettoergeb. (21-22) / SA (1) Geldfluss op. Geb. (31-32)	-12.456,18	-15.000,00	2.543,82	-9.083,58	-11.600,00	2.516,42
A 74	SA00	Nettoergebnis nach Zuweisung und Entnahmen von HH-Rücklagen	-47.458,31	-50.000,00	2.541,69			
A 74	SA2	Saldo (2) Geldfluss aus der Investiven Gebarung (33-34)				0,00	0,00	0,00
A 74	SA3	Saldo (3) Nettofinanzierungssaldo (SA1+SA2)				-9.083,58	-11.600,00	2.516,42
A 74	SA4	Saldo (4) Geldfluss aus der Finanzierungstätigkeit (35-36)				0,00	0,00	0,00
A 74	SA5	Saldo (5) Geldfluss aus VA-wirksamer Gebarung (SA3+SA4)				-9.083,58	-11.600,00	2.516,42
A 74	SA51	Saldo Geldfluss aus operativer Gebarung für invest. Vorhaben				0,00	0,00	0,00

**Rechnungsabschluss 2022**  
**Detailnachweis RA / 759 Sonstige Energieträger - interne Vergütungen enthalten**

Fonds	Konto	Bezeichnung	ERA 2022	EVA 2022	Differenz	FRA 2022	FVA 2022	Differenz
<b>Fonds 759000</b>		<b>Sonstige Energieträger</b>						
<b>Operative Gebarung</b>								
759000	861000	Lfd. Transferz. von Ländern	0,00	21.900,00	-21.900,00	0,00	21.900,00	-21.900,00
2	2121/3121	Transferertrag / -zahlungen von Trägern des öffentl. Rechts	0,00	21.900,00	-21.900,00	0,00	21.900,00	-21.900,00
<b>1</b>	<b>212/312</b>	<b>Erträge aus Transfers / Einzahl. aus Transfers (ohne KTs)</b>	<b>0,00</b>	<b>21.900,00</b>	<b>-21.900,00</b>	<b>0,00</b>	<b>21.900,00</b>	<b>-21.900,00</b>
<b>SU</b>	<b>21/31</b>	<b>Summe Erträge / Einzahlungen operative Gebarung</b>	<b>0,00</b>	<b>21.900,00</b>	<b>-21.900,00</b>	<b>0,00</b>	<b>21.900,00</b>	<b>-21.900,00</b>
759000	720000	Kostenbeiträge für Leistungen	4.615,16	4.600,00	15,16	4.615,16	4.600,00	15,16
2	2225/3225	Sonstiger Sachaufwand / Sonstige Auszahl. aus Sachaufwand	4.615,16	4.600,00	15,16	4.615,16	4.600,00	15,16
<b>1</b>	<b>222/322</b>	<b>Sachaufwand / Auszahlungen aus Sachaufwand (o.Transferaufw.)</b>	<b>4.615,16</b>	<b>4.600,00</b>	<b>15,16</b>	<b>4.615,16</b>	<b>4.600,00</b>	<b>15,16</b>
759000	778000	Kapitaltransferz. an priv. Haushalte	25.500,00	21.900,00	3.600,00	0,00	0,00	0,00
2	2234/3234	Transferaufwand / -zahlungen an Haush. & Org.o.Erwerbschar.	25.500,00	21.900,00	3.600,00	0,00	0,00	0,00
<b>1</b>	<b>223/323</b>	<b>Transferaufwand (lfd. u.KTs) / Auszahl. Transfers (ohne KTs)</b>	<b>25.500,00</b>	<b>21.900,00</b>	<b>3.600,00</b>	<b>0,00</b>	<b>0,00</b>	<b>0,00</b>
<b>SU</b>	<b>22/32</b>	<b>Summe Aufwendungen / Auszahlungen operative Gebarung</b>	<b>30.115,16</b>	<b>26.500,00</b>	<b>3.615,16</b>	<b>4.615,16</b>	<b>4.600,00</b>	<b>15,16</b>
<b>SA</b>	<b>SA0/SA1</b>	<b>(0) Nettoergeb. (21-22) / SA (1) Geldfluss op. Geb. (31-32)</b>	<b>-30.115,16</b>	<b>-4.600,00</b>	<b>-25.515,16</b>	<b>-4.615,16</b>	<b>17.300,00</b>	<b>-21.915,16</b>
<b>SA</b>	<b>SA0R</b>	<b>Saldo Haushaltsrücklagen</b>	<b>0,00</b>	<b>0,00</b>	<b>0,00</b>			
<b>SA</b>	<b>SA00</b>	<b>Nettoergebnis nach Zuweisung und Entnahmen von HH-Rücklagen</b>	<b>-30.115,16</b>	<b>-4.600,00</b>	<b>-25.515,16</b>			
<b>Investive Gebarung</b>								
<b>SU</b>	<b>33</b>	<b>Summe Einzahlungen investive Gebarung</b>				<b>0,00</b>	<b>0,00</b>	<b>0,00</b>
759000	778000	Kapitaltransferz. an priv. Haushalte				25.500,00	21.900,00	3.600,00
2	3434	Kapitaltransferzahl. an Haush. und Org. o. Erwerbscharakter				25.500,00	21.900,00	3.600,00
<b>1</b>	<b>343</b>	<b>Auszahlungen aus Kapitaltransfers</b>				<b>25.500,00</b>	<b>21.900,00</b>	<b>3.600,00</b>
<b>SU</b>	<b>34</b>	<b>Summe Auszahlungen investive Gebarung</b>				<b>25.500,00</b>	<b>21.900,00</b>	<b>3.600,00</b>
<b>SA</b>	<b>SA2</b>	<b>Saldo (2) Geldfluss aus der Investiven Gebarung (33-34)</b>				<b>-25.500,00</b>	<b>-21.900,00</b>	<b>-3.600,00</b>
<b>SA</b>	<b>SA3</b>	<b>Saldo (3) Nettofinanzierungssaldo (SA1+SA2)</b>				<b>-30.115,16</b>	<b>-4.600,00</b>	<b>-25.515,16</b>
<b>Finanzierungstätigkeit</b>								

**Rechnungsabschluss 2022**  
**Detailnachweis RA / 759 Sonstige Energieträger - interne Vergütungen enthalten**

Fonds	Konto	Bezeichnung	ERA 2022	EVA 2022	Differenz	FRA 2022	FVA 2022	Differenz
SU	35	<b>Summe Einzahlungen aus der Finanzierungstätigkeit</b>				0,00	0,00	0,00
SU	36	<b>Summe Auszahlungen aus der Finanzierungstätigkeit</b>				0,00	0,00	0,00
SA	SA4	<b>Saldo (4) Geldfluss aus der Finanzierungstätigkeit (35-36)</b>				0,00	0,00	0,00
SA	SA5	<b>Saldo (5) Geldfluss aus VA-wirksamer Gebarung (SA3+SA4)</b>				-30.115,16	-4.600,00	-25.515,16
<b>Verrechnung zw. operativer Gebarung und investiven Vorhaben</b>								
SA	SA51	<b>Saldo Geldfluss aus operativer Gebarung für invest. Vorhaben</b>				0,00	0,00	0,00
<b>UA 759</b>		<b>Sonstige Energieträger</b>						
UA 759	SA0/SA1	(0) Nettoergeb. (21-22) / SA (1) Geldfluss op. Geb. (31-32)	-30.115,16	-4.600,00	-25.515,16	-4.615,16	17.300,00	-21.915,16
UA 759	SA00	Nettoergebnis nach Zuweisung und Entnahmen von HH-Rücklagen	-30.115,16	-4.600,00	-25.515,16			
UA 759	SA2	Saldo (2) Geldfluss aus der Investiven Gebarung (33-34)				-25.500,00	-21.900,00	-3.600,00
UA 759	SA3	Saldo (3) Nettofinanzierungssaldo (SA1+SA2)				-30.115,16	-4.600,00	-25.515,16
UA 759	SA4	Saldo (4) Geldfluss aus der Finanzierungstätigkeit (35-36)				0,00	0,00	0,00
UA 759	SA5	Saldo (5) Geldfluss aus VA-wirksamer Gebarung (SA3+SA4)				-30.115,16	-4.600,00	-25.515,16
<b>A 75</b>		<b>Förderung der Energiewirtschaft</b>						
A 75	SA0/SA1	(0) Nettoergeb. (21-22) / SA (1) Geldfluss op. Geb. (31-32)	-30.115,16	-4.600,00	-25.515,16	-4.615,16	17.300,00	-21.915,16
A 75	SA00	Nettoergebnis nach Zuweisung und Entnahmen von HH-Rücklagen	-30.115,16	-4.600,00	-25.515,16			
A 75	SA2	Saldo (2) Geldfluss aus der Investiven Gebarung (33-34)				-25.500,00	-21.900,00	-3.600,00
A 75	SA3	Saldo (3) Nettofinanzierungssaldo (SA1+SA2)				-30.115,16	-4.600,00	-25.515,16
A 75	SA4	Saldo (4) Geldfluss aus der Finanzierungstätigkeit (35-36)				0,00	0,00	0,00
A 75	SA5	Saldo (5) Geldfluss aus VA-wirksamer Gebarung (SA3+SA4)				-30.115,16	-4.600,00	-25.515,16
A 75	SA51	Saldo Geldfluss aus operativer Gebarung für invest. Vorhaben				0,00	0,00	0,00

**Rechnungsabschluss 2022**

**Detailnachweis RA / 771 Maßnahmen zur Förderung des Fremdenverkehrs - interne Vergütungen enthalten**

Fonds	Konto	Bezeichnung	ERA 2022	EVA 2022	Differenz	FRA 2022	FVA 2022	Differenz
<b>Fonds 771000</b>		<b>Maßnahmen Zur Förderung des Fremdenverke</b>						
<b>Operative Gebarung</b>								
771000	829000	Sonstige Erträge	2.000,00	0,00	2.000,00	2.000,00	0,00	2.000,00
2	2116/3116	Erträge / Einz. aus Veräußerung/GWG u. sonst. Erträge/Einz.	2.000,00	0,00	2.000,00	2.000,00	0,00	2.000,00
<b>1</b>	<b>211/311</b>	<b>Erträge / Einzahl. aus der operativen Verwaltungstätigkeit</b>	<b>2.000,00</b>	<b>0,00</b>	<b>2.000,00</b>	<b>2.000,00</b>	<b>0,00</b>	<b>2.000,00</b>
<b>SU</b>	<b>21/31</b>	<b>Summe Erträge / Einzahlungen operative Gebarung</b>	<b>2.000,00</b>	<b>0,00</b>	<b>2.000,00</b>	<b>2.000,00</b>	<b>0,00</b>	<b>2.000,00</b>
771000	521000	Geldb. der ganzj. beschäftigter Arbeiter	5.783,75	5.200,00	583,75	5.783,75	5.200,00	583,75
2	2211/3211	Personalaufwand / Ausz. (Bezüge, Nebengeb., Mehrleistungen)	5.783,75	5.200,00	583,75	5.783,75	5.200,00	583,75
771000	580000	Dienstgeberbeiträge FLAF	13,30	0,00	13,30	13,30	0,00	13,30
771000	582000	Sonstige Dienstgeberbeiträge	864,35	100,00	764,35	864,35	100,00	764,35
2	2212/3212	Gesetzlicher und freiwilliger Sozialaufwand / Auszahlungen	877,65	100,00	777,65	877,65	100,00	777,65
<b>1</b>	<b>221/321</b>	<b>Personalaufwand / Auszahlungen aus Personalaufwand</b>	<b>6.661,40</b>	<b>5.300,00</b>	<b>1.361,40</b>	<b>6.661,40</b>	<b>5.300,00</b>	<b>1.361,40</b>
771000	400000	Geringwertige Wirtschaftsg. Anlageverm.	1.194,57	900,00	294,57	1.194,57	900,00	294,57
771000	457000	Druckwerke	2.177,52	2.500,00	-322,48	2.177,52	2.500,00	-322,48
2	2221/3221	Gebrauchs- und Verbrauchsgüter, Handelswaren / Auszahlungen	3.372,09	3.400,00	-27,91	3.372,09	3.400,00	-27,91
771000	720109	Leistungen Bauhof Arbeit	4.000,00	2.600,00	1.400,00	4.000,00	2.600,00	1.400,00
771000	720209	Leistungen Bauhof Maschinen	409,50	600,00	-190,50	409,50	600,00	-190,50
771000	724000	Reisegebühren	775,95	800,00	-24,05	775,95	800,00	-24,05
771000	728000	Entgelte für sonstige Leistungen	8.034,64	5.400,00	2.634,64	7.818,03	5.400,00	2.418,03
2	2225/3225	Sonstiger Sachaufwand / Sonstige Auszahl. aus Sachaufwand	13.220,09	9.400,00	3.820,09	13.003,48	9.400,00	3.603,48
771000	680700	Planm. Afa Amts, Betriebs/Geschäftsausstattung	2.107,59	2.200,00	-92,41	0,00	0,00	0,00
2	2226/3226	Nicht finanz.wirks. Sachaufw. / Ausz. Inanspruchn.Haftungen	2.107,59	2.200,00	-92,41	0,00	0,00	0,00
<b>1</b>	<b>222/322</b>	<b>Sachaufwand / Auszahlungen aus Sachaufwand (o.Transferaufw.)</b>	<b>18.699,77</b>	<b>15.000,00</b>	<b>3.699,77</b>	<b>16.375,57</b>	<b>12.800,00</b>	<b>3.575,57</b>
771000	757000	Lfd. Transferz. an priv. Organisationen	6.070,46	7.000,00	-929,54	6.070,46	7.000,00	-929,54
2	2234/3234	Transferaufwand / -zahlungen an Haush. & Org.o.Erwerbschar.	6.070,46	7.000,00	-929,54	6.070,46	7.000,00	-929,54
<b>1</b>	<b>223/323</b>	<b>Transferaufwand (lfd. u.KTs) / Auszahl. Transfers (ohne KT)</b>	<b>6.070,46</b>	<b>7.000,00</b>	<b>-929,54</b>	<b>6.070,46</b>	<b>7.000,00</b>	<b>-929,54</b>

**Rechnungsabschluss 2022**

**Detailnachweis RA / 771 Maßnahmen zur Förderung des Fremdenverkehrs - interne Vergütungen enthalten**

Fonds	Konto	Bezeichnung	ERA 2022	EVA 2022	Differenz	FRA 2022	FVA 2022	Differenz
SU	22/32	Summe Aufwendungen / Auszahlungen operative Gebarung	31.431,63	27.300,00	4.131,63	29.107,43	25.100,00	4.007,43
SA	SA0/SA1	(0) Nettoergeb. (21-22) / SA (1) Geldfluss op. Geb. (31-32)	-29.431,63	-27.300,00	-2.131,63	-27.107,43	-25.100,00	-2.007,43
SA	SA0R	Saldo Haushaltsrücklagen	0,00	0,00	0,00			
SA	SA00	Nettoergebnis nach Zuweisung und Entnahmen von HH-Rücklagen	-29.431,63	-27.300,00	-2.131,63			
<b>Investive Gebarung</b>								
SU	33	Summe Einzahlungen investive Gebarung				0,00	0,00	0,00
SU	34	Summe Auszahlungen investive Gebarung				0,00	0,00	0,00
SA	SA2	Saldo (2) Geldfluss aus der Investiven Gebarung (33-34)				0,00	0,00	0,00
SA	SA3	Saldo (3) Nettofinanzierungssaldo (SA1+SA2)				-27.107,43	-25.100,00	-2.007,43
<b>Finanzierungstätigkeit</b>								
SU	35	Summe Einzahlungen aus der Finanzierungstätigkeit				0,00	0,00	0,00
SU	36	Summe Auszahlungen aus der Finanzierungstätigkeit				0,00	0,00	0,00
SA	SA4	Saldo (4) Geldfluss aus der Finanzierungstätigkeit (35-36)				0,00	0,00	0,00
SA	SA5	Saldo (5) Geldfluss aus VA-wirksamer Gebarung (SA3+SA4)				-27.107,43	-25.100,00	-2.007,43
<b>Verrechnung zw. operativer Gebarung und investiven Vorhaben</b>								
SA	SA51	Saldo Geldfluss aus operativer Gebarung für invest. Vorhaben				0,00	0,00	0,00
<b>UA 771 Maßnahmen zur Förderung des Fremdenverkehrs</b>								
UA 771	SA0/SA1	(0) Nettoergeb. (21-22) / SA (1) Geldfluss op. Geb. (31-32)	-29.431,63	-27.300,00	-2.131,63	-27.107,43	-25.100,00	-2.007,43
UA 771	SA00	Nettoergebnis nach Zuweisung und Entnahmen von HH-Rücklagen	-29.431,63	-27.300,00	-2.131,63			
UA 771	SA2	Saldo (2) Geldfluss aus der Investiven Gebarung (33-34)				0,00	0,00	0,00
UA 771	SA3	Saldo (3) Nettofinanzierungssaldo (SA1+SA2)				-27.107,43	-25.100,00	-2.007,43
UA 771	SA4	Saldo (4) Geldfluss aus der Finanzierungstätigkeit (35-36)				0,00	0,00	0,00
UA 771	SA5	Saldo (5) Geldfluss aus VA-wirksamer Gebarung (SA3+SA4)				-27.107,43	-25.100,00	-2.007,43

**Rechnungsabschluss 2022**

**Detailnachweis RA / 771 Maßnahmen zur Förderung des Fremdenverkehrs - interne Vergütungen enthalten**

Fonds	Konto	Bezeichnung	ERA 2022	EVA 2022	Differenz	FRA 2022	FVA 2022	Differenz
<b>A 77</b>		<b>Förderung des Fremdenverkehrs</b>						
A 77	SA0/SA1	(0) Nettoergeb. (21-22) / SA (1) Geldfluss op. Geb. (31-32)	-29.431,63	-27.300,00	-2.131,63	-27.107,43	-25.100,00	-2.007,43
A 77	SA00	Nettoergebnis nach Zuweisung und Entnahmen von HH-Rücklagen	-29.431,63	-27.300,00	-2.131,63			
A 77	SA2	Saldo (2) Geldfluss aus der Investiven Gebarung (33-34)				0,00	0,00	0,00
A 77	SA3	Saldo (3) Nettofinanzierungssaldo (SA1+SA2)				-27.107,43	-25.100,00	-2.007,43
A 77	SA4	Saldo (4) Geldfluss aus der Finanzierungstätigkeit (35-36)				0,00	0,00	0,00
A 77	SA5	Saldo (5) Geldfluss aus VA-wirksamer Gebarung (SA3+SA4)				-27.107,43	-25.100,00	-2.007,43
A 77	SA51	Saldo Geldfluss aus operativer Gebarung für invest. Vorhaben				0,00	0,00	0,00
<b>Gruppe 7</b>		<b>Wirtschaftsförderung</b>						
Gruppe 7	SA0/SA1	(0) Nettoergeb. (21-22) / SA (1) Geldfluss op. Geb. (31-32)	-72.002,97	-46.900,00	-25.102,97	-40.806,17	-19.400,00	-21.406,17
Gruppe 7	SA00	Nettoergebnis nach Zuweisung und Entnahmen von HH-Rücklagen	-107.005,10	-81.900,00	-25.105,10			
Gruppe 7	SA2	Saldo (2) Geldfluss aus der Investiven Gebarung (33-34)				-25.500,00	-21.900,00	-3.600,00
Gruppe 7	SA3	Saldo (3) Nettofinanzierungssaldo (SA1+SA2)				-66.306,17	-41.300,00	-25.006,17
Gruppe 7	SA4	Saldo (4) Geldfluss aus der Finanzierungstätigkeit (35-36)				0,00	0,00	0,00
Gruppe 7	SA5	Saldo (5) Geldfluss aus VA-wirksamer Gebarung (SA3+SA4)				-66.306,17	-41.300,00	-25.006,17
Gruppe 7	SA51	Saldo Geldfluss aus operativer Gebarung für invest. Vorhaben				0,00	0,00	0,00

**Rechnungsabschluss 2022**  
**Detailnachweis RA / 813 Müllbeseitigung - interne Vergütungen enthalten**

Fonds	Konto	Bezeichnung	ERA 2022	EVA 2022	Differenz	FRA 2022	FVA 2022	Differenz
<b>Fonds 813000</b>		<b>Müllbeseitigung</b>						
<b>Operative Gebarung</b>								
813000	810000	Leistungserlöse	737,00	7.200,00	-6.463,00	748,00	7.200,00	-6.452,00
2	2114/3114	Erträge / Einzahlungen aus Leistungen	737,00	7.200,00	-6.463,00	748,00	7.200,00	-6.452,00
<b>1</b>	<b>211/311</b>	<b>Erträge / Einzahl. aus der operativen Verwaltungstätigkeit</b>	<b>737,00</b>	<b>7.200,00</b>	<b>-6.463,00</b>	<b>748,00</b>	<b>7.200,00</b>	<b>-6.452,00</b>
<b>SU</b>	<b>21/31</b>	<b>Summe Erträge / Einzahlungen operative Gebarung</b>	<b>737,00</b>	<b>7.200,00</b>	<b>-6.463,00</b>	<b>748,00</b>	<b>7.200,00</b>	<b>-6.452,00</b>
813000	728000	Entgelte für sonstige Leistungen	649,50	300,00	349,50	649,50	300,00	349,50
2	2225/3225	Sonstiger Sachaufwand / Sonstige Auszahl. aus Sachaufwand	649,50	300,00	349,50	649,50	300,00	349,50
<b>1</b>	<b>222/322</b>	<b>Sachaufwand / Auszahlungen aus Sachaufwand (o.Transferaufw.)</b>	<b>649,50</b>	<b>300,00</b>	<b>349,50</b>	<b>649,50</b>	<b>300,00</b>	<b>349,50</b>
813000	755000	Transferzahlungen an Unternehmungen	1.389,96	7.200,00	-5.810,04	1.389,96	7.200,00	-5.810,04
2	2233/3233	Transferaufwand / -zahlungen an Untern. (mit Finanzuntern.)	1.389,96	7.200,00	-5.810,04	1.389,96	7.200,00	-5.810,04
<b>1</b>	<b>223/323</b>	<b>Transferaufwand (lfd. u.KTs) / Auszahl. Transfers (ohne KTs)</b>	<b>1.389,96</b>	<b>7.200,00</b>	<b>-5.810,04</b>	<b>1.389,96</b>	<b>7.200,00</b>	<b>-5.810,04</b>
<b>SU</b>	<b>22/32</b>	<b>Summe Aufwendungen / Auszahlungen operative Gebarung</b>	<b>2.039,46</b>	<b>7.500,00</b>	<b>-5.460,54</b>	<b>2.039,46</b>	<b>7.500,00</b>	<b>-5.460,54</b>
<b>SA</b>	<b>SA0/SA1</b>	<b>(0) Nettoergeb. (21-22) / SA (1) Geldfluss op. Geb. (31-32)</b>	<b>-1.302,46</b>	<b>-300,00</b>	<b>-1.002,46</b>	<b>-1.291,46</b>	<b>-300,00</b>	<b>-991,46</b>
<b>SA</b>	<b>SA0R</b>	<b>Saldo Haushaltsrücklagen</b>	<b>0,00</b>	<b>0,00</b>	<b>0,00</b>			
<b>SA</b>	<b>SA00</b>	<b>Nettoergebnis nach Zuweisung und Entnahmen von HH-Rücklagen</b>	<b>-1.302,46</b>	<b>-300,00</b>	<b>-1.002,46</b>			
<b>Investive Gebarung</b>								
<b>SU</b>	<b>33</b>	<b>Summe Einzahlungen investive Gebarung</b>				<b>0,00</b>	<b>0,00</b>	<b>0,00</b>
<b>SU</b>	<b>34</b>	<b>Summe Auszahlungen investive Gebarung</b>				<b>0,00</b>	<b>0,00</b>	<b>0,00</b>
<b>SA</b>	<b>SA2</b>	<b>Saldo (2) Geldfluss aus der Investiven Gebarung (33-34)</b>				<b>0,00</b>	<b>0,00</b>	<b>0,00</b>
<b>SA</b>	<b>SA3</b>	<b>Saldo (3) Nettofinanzierungssaldo (SA1+SA2)</b>				<b>-1.291,46</b>	<b>-300,00</b>	<b>-991,46</b>
<b>Finanzierungstätigkeit</b>								
<b>SU</b>	<b>35</b>	<b>Summe Einzahlungen aus der Finanzierungstätigkeit</b>				<b>0,00</b>	<b>0,00</b>	<b>0,00</b>
<b>SU</b>	<b>36</b>	<b>Summe Auszahlungen aus der Finanzierungstätigkeit</b>				<b>0,00</b>	<b>0,00</b>	<b>0,00</b>
<b>SA</b>	<b>SA4</b>	<b>Saldo (4) Geldfluss aus der Finanzierungstätigkeit (35-36)</b>				<b>0,00</b>	<b>0,00</b>	<b>0,00</b>

**Rechnungsabschluss 2022**  
**Detailnachweis RA / 813 Müllbeseitigung - interne Vergütungen enthalten**

Fonds	Konto	Bezeichnung	ERA 2022	EVA 2022	Differenz	FRA 2022	FVA 2022	Differenz
<b>SA</b>	<b>SA5</b>	<b>Saldo (5) Geldfluss aus VA-wirksamer Gebarung (SA3+SA4)</b>				<b>-1.291,46</b>	<b>-300,00</b>	<b>-991,46</b>
<b>Verrechnung zw. operativer Gebarung und investiven Vorhaben</b>								
<b>SA</b>	<b>SA51</b>	<b>Saldo Geldfluss aus operativer Gebarung für invest. Vorhaben</b>				<b>0,00</b>	<b>0,00</b>	<b>0,00</b>
<b>UA 813</b>		<b>Müllbeseitigung</b>						
UA 813	SA0/SA1	(0) Nettoergeb. (21-22) / SA (1) Geldfluss op. Geb. (31-32)	-1.302,46	-300,00	-1.002,46	-1.291,46	-300,00	-991,46
UA 813	SA00	Nettoergebnis nach Zuweisung und Entnahmen von HH-Rücklagen	-1.302,46	-300,00	-1.002,46			
UA 813	SA2	Saldo (2) Geldfluss aus der Investiven Gebarung (33-34)				0,00	0,00	0,00
UA 813	SA3	Saldo (3) Nettofinanzierungssaldo (SA1+SA2)				-1.291,46	-300,00	-991,46
UA 813	SA4	Saldo (4) Geldfluss aus der Finanzierungstätigkeit (35-36)				0,00	0,00	0,00
UA 813	SA5	Saldo (5) Geldfluss aus VA-wirksamer Gebarung (SA3+SA4)				-1.291,46	-300,00	-991,46



**Rechnungsabschluss 2022**  
**Detailnachweis RA / 814 Straßenreinigung - interne Vergütungen enthalten**

Fonds	Konto	Bezeichnung	ERA 2022	EVA 2022	Differenz	FRA 2022	FVA 2022	Differenz
<b>Fonds 814000</b>		<b>Straßenreinigung</b>						
<b>Operative Gebarung</b>								
814000	829000	Sonstige Erträge	171,36	0,00	171,36	171,36	0,00	171,36
2	2116/3116	Erträge / Einz. aus Veräußerung/GWG u. sonst. Erträge/Einz.	171,36	0,00	171,36	171,36	0,00	171,36
<b>1</b>	<b>211/311</b>	<b>Erträge / Einzahl. aus der operativen Verwaltungstätigkeit</b>	<b>171,36</b>	<b>0,00</b>	<b>171,36</b>	<b>171,36</b>	<b>0,00</b>	<b>171,36</b>
<b>SU 21/31</b>		<b>Summe Erträge / Einzahlungen operative Gebarung</b>	<b>171,36</b>	<b>0,00</b>	<b>171,36</b>	<b>171,36</b>	<b>0,00</b>	<b>171,36</b>
814000	455000	Chemische u. artverwandte Mittel	15.093,93	9.500,00	5.593,93	15.093,93	9.500,00	5.593,93
2	2221/3221	Gebrauchs- und Verbrauchsgüter, Handelswaren / Auszahlungen	15.093,93	9.500,00	5.593,93	15.093,93	9.500,00	5.593,93
814000	616000	Instandhaltung von Maschinen u. Anlagen	4.403,22	4.000,00	403,22	4.403,22	4.000,00	403,22
2	2224/3224	Instandhaltung / Auszahlungen für Instandhaltung	4.403,22	4.000,00	403,22	4.403,22	4.000,00	403,22
814000	720109	Leistungen Bauhof Arbeit	58.528,00	51.200,00	7.328,00	58.528,00	51.200,00	7.328,00
814000	720119	Leistungen Schulwart	2.865,00	3.200,00	-335,00	2.865,00	3.200,00	-335,00
814000	720209	Leistungen Bauhof Maschinen	47.475,00	41.000,00	6.475,00	47.475,00	41.000,00	6.475,00
814000	720229	Leistungen ISEKI	1.417,50	2.500,00	-1.082,50	1.417,50	2.500,00	-1.082,50
814000	728000	Entgelte für sonstige Leistungen	21.694,40	20.000,00	1.694,40	21.694,40	20.000,00	1.694,40
2	2225/3225	Sonstiger Sachaufwand / Sonstige Auszahl. aus Sachaufwand	131.979,90	117.900,00	14.079,90	131.979,90	117.900,00	14.079,90
<b>1</b>	<b>222/322</b>	<b>Sachaufwand / Auszahlungen aus Sachaufwand (o.Transferaufw.)</b>	<b>151.477,05</b>	<b>131.400,00</b>	<b>20.077,05</b>	<b>151.477,05</b>	<b>131.400,00</b>	<b>20.077,05</b>
<b>SU 22/32</b>		<b>Summe Aufwendungen / Auszahlungen operative Gebarung</b>	<b>151.477,05</b>	<b>131.400,00</b>	<b>20.077,05</b>	<b>151.477,05</b>	<b>131.400,00</b>	<b>20.077,05</b>
<b>SA SA0/SA1</b>		<b>(0) Nettoergeb. (21-22) / SA (1) Geldfluss op. Geb. (31-32)</b>	<b>-151.305,69</b>	<b>-131.400,00</b>	<b>-19.905,69</b>	<b>-151.305,69</b>	<b>-131.400,00</b>	<b>-19.905,69</b>
<b>SA SA0R</b>		<b>Saldo Haushaltsrücklagen</b>	<b>0,00</b>	<b>0,00</b>	<b>0,00</b>			
<b>SA SA00</b>		<b>Nettoergebnis nach Zuweisung und Entnahmen von HH-Rücklagen</b>	<b>-151.305,69</b>	<b>-131.400,00</b>	<b>-19.905,69</b>			
<b>Investive Gebarung</b>								
<b>SU 33</b>		<b>Summe Einzahlungen investive Gebarung</b>				<b>0,00</b>	<b>0,00</b>	<b>0,00</b>
<b>SU 34</b>		<b>Summe Auszahlungen investive Gebarung</b>				<b>0,00</b>	<b>0,00</b>	<b>0,00</b>
<b>SA SA2</b>		<b>Saldo (2) Geldfluss aus der Investiven Gebarung (33-34)</b>				<b>0,00</b>	<b>0,00</b>	<b>0,00</b>

**Rechnungsabschluss 2022**  
**Detailnachweis RA / 814 Straßenreinigung - interne Vergütungen enthalten**

Fonds	Konto	Bezeichnung	ERA 2022	EVA 2022	Differenz	FRA 2022	FVA 2022	Differenz
SA	SA3	Saldo (3) Nettofinanzierungssaldo (SA1+SA2)				-151.305,69	-131.400,00	-19.905,69
<b>Finanzierungstätigkeit</b>								
SU	35	Summe Einzahlungen aus der Finanzierungstätigkeit				0,00	0,00	0,00
SU	36	Summe Auszahlungen aus der Finanzierungstätigkeit				0,00	0,00	0,00
SA	SA4	Saldo (4) Geldfluss aus der Finanzierungstätigkeit (35-36)				0,00	0,00	0,00
SA	SA5	Saldo (5) Geldfluss aus VA-wirksamer Gebarung (SA3+SA4)				-151.305,69	-131.400,00	-19.905,69
<b>Verrechnung zw. operativer Gebarung und investiven Vorhaben</b>								
SA	SA51	Saldo Geldfluss aus operativer Gebarung für invest. Vorhaben				0,00	0,00	0,00
<b>UA 814</b>		<b>Straßenreinigung</b>						
UA 814	SA0/SA1	(0) Nettoergeb. (21-22) / SA (1) Geldfluss op. Geb. (31-32)	-151.305,69	-131.400,00	-19.905,69	-151.305,69	-131.400,00	-19.905,69
UA 814	SA00	Nettoergebnis nach Zuweisung und Entnahmen von HH-Rücklagen	-151.305,69	-131.400,00	-19.905,69			
UA 814	SA2	Saldo (2) Geldfluss aus der Investiven Gebarung (33-34)				0,00	0,00	0,00
UA 814	SA3	Saldo (3) Nettofinanzierungssaldo (SA1+SA2)				-151.305,69	-131.400,00	-19.905,69
UA 814	SA4	Saldo (4) Geldfluss aus der Finanzierungstätigkeit (35-36)				0,00	0,00	0,00
UA 814	SA5	Saldo (5) Geldfluss aus VA-wirksamer Gebarung (SA3+SA4)				-151.305,69	-131.400,00	-19.905,69

**Rechnungsabschluss 2022**

**Detailnachweis RA / 815 Park- und Gartenanlagen, Kinderspielplätze - interne Vergütungen enthalten**

Fonds	Konto	Bezeichnung	ERA 2022	EVA 2022	Differenz	FRA 2022	FVA 2022	Differenz
<b>Fonds 815000</b>		<b>Kinderspielplätze Sowie Park- und Garten</b>						
<b>Operative Gebarung</b>								
815000	813000	Erträge aus der Aufl. von IZ (Kapitaltrans.)	38,46	0,00	38,46	0,00	0,00	0,00
2	2127	Nicht finanzierungswirksamer Transferertrag	38,46	0,00	38,46	0,00	0,00	0,00
<b>1</b>	<b>212/312</b>	<b>Erträge aus Transfers / Einzahl. aus Transfers (ohne KT's)</b>	<b>38,46</b>	<b>0,00</b>	<b>38,46</b>	<b>0,00</b>	<b>0,00</b>	<b>0,00</b>
<b>SU</b>	<b>21/31</b>	<b>Summe Erträge / Einzahlungen operative Gebarung</b>	<b>38,46</b>	<b>0,00</b>	<b>38,46</b>	<b>0,00</b>	<b>0,00</b>	<b>0,00</b>
815000	619000	Instandhaltung von Sonderanlagen	248,38	500,00	-251,62	248,38	500,00	-251,62
2	2224/3224	Instandhaltung / Auszahlungen für Instandhaltung	248,38	500,00	-251,62	248,38	500,00	-251,62
815000	720109	Leistungen Bauhof Arbeit	288,00	1.600,00	-1.312,00	288,00	1.600,00	-1.312,00
815000	720209	Leistungen Bauhof Maschinen	61,00	300,00	-239,00	61,00	300,00	-239,00
815000	728000	Entgelte für sonstige Leistungen	1.616,03	2.000,00	-383,97	1.616,03	2.000,00	-383,97
2	2225/3225	Sonstiger Sachaufwand / Sonstige Auszahl. aus Sachaufwand	1.965,03	3.900,00	-1.934,97	1.965,03	3.900,00	-1.934,97
815000	680200	Planm. Afa Grundstückseinrichtungen/Infrastruktur	68,69	100,00	-31,31	0,00	0,00	0,00
815000	680700	Planm. Afa Amts, Betriebs/Geschäftsausstattung	281,31	300,00	-18,69	0,00	0,00	0,00
2	2226/3226	Nicht finanz.wirks. Sachaufw. / Ausz. Inanspruchn.Haftungen	350,00	400,00	-50,00	0,00	0,00	0,00
<b>1</b>	<b>222/322</b>	<b>Sachaufwand / Auszahlungen aus Sachaufwand (o.Transferaufw.)</b>	<b>2.563,41</b>	<b>4.800,00</b>	<b>-2.236,59</b>	<b>2.213,41</b>	<b>4.400,00</b>	<b>-2.186,59</b>
<b>SU</b>	<b>22/32</b>	<b>Summe Aufwendungen / Auszahlungen operative Gebarung</b>	<b>2.563,41</b>	<b>4.800,00</b>	<b>-2.236,59</b>	<b>2.213,41</b>	<b>4.400,00</b>	<b>-2.186,59</b>
<b>SA</b>	<b>SA0/SA1</b>	<b>(0) Nettoergeb. (21-22) / SA (1) Geldfluss op. Geb. (31-32)</b>	<b>-2.524,95</b>	<b>-4.800,00</b>	<b>2.275,05</b>	<b>-2.213,41</b>	<b>-4.400,00</b>	<b>2.186,59</b>
<b>SA</b>	<b>SA0R</b>	<b>Saldo Haushaltsrücklagen</b>	<b>0,00</b>	<b>0,00</b>	<b>0,00</b>			
<b>SA</b>	<b>SA00</b>	<b>Nettoergebnis nach Zuweisung und Entnahmen von HH-Rücklagen</b>	<b>-2.524,95</b>	<b>-4.800,00</b>	<b>2.275,05</b>			
<b>Investive Gebarung</b>								
815000	303200	Kapitaltransf. von sonst. Träg.des öff. Rechts				1.500,00	0,00	1.500,00
2	3331	Kapitaltransferzahlungen von Trägern des öffentlichen Rechts				1.500,00	0,00	1.500,00
<b>1</b>	<b>333</b>	<b>Einzahlungen aus Kapitaltransfers</b>				<b>1.500,00</b>	<b>0,00</b>	<b>1.500,00</b>
<b>SU</b>	<b>33</b>	<b>Summe Einzahlungen investive Gebarung</b>				<b>1.500,00</b>	<b>0,00</b>	<b>1.500,00</b>
815000	006000	Sonstige Grundstückseinrichtungen				1.151,40	0,00	1.151,40

**Rechnungsabschluss 2022**

**Detailnachweis RA / 815 Park- und Gartenanlagen, Kinderspielplätze - interne Vergütungen enthalten**

Fonds	Konto	Bezeichnung	ERA 2022	EVA 2022	Differenz	FRA 2022	FVA 2022	Differenz
2	3412	Ausz. für den Erwerb von Grundstücken & Grundstückseinricht.				1.151,40	0,00	1.151,40
<b>1</b>	<b>341</b>	<b>Auszahlungen aus der Investitionstätigkeit</b>				<b>1.151,40</b>	<b>0,00</b>	<b>1.151,40</b>
<b>SU</b>	<b>34</b>	<b>Summe Auszahlungen investive Gebarung</b>				<b>1.151,40</b>	<b>0,00</b>	<b>1.151,40</b>
<b>SA SA2</b>		<b>Saldo (2) Geldfluss aus der Investiven Gebarung (33-34)</b>				<b>348,60</b>	<b>0,00</b>	<b>348,60</b>
<b>SA SA3</b>		<b>Saldo (3) Nettofinanzierungssaldo (SA1+SA2)</b>				<b>-1.864,81</b>	<b>-4.400,00</b>	<b>2.535,19</b>
<b>Finanzierungstätigkeit</b>								
<b>SU</b>	<b>35</b>	<b>Summe Einzahlungen aus der Finanzierungstätigkeit</b>				<b>0,00</b>	<b>0,00</b>	<b>0,00</b>
<b>SU</b>	<b>36</b>	<b>Summe Auszahlungen aus der Finanzierungstätigkeit</b>				<b>0,00</b>	<b>0,00</b>	<b>0,00</b>
<b>SA SA4</b>		<b>Saldo (4) Geldfluss aus der Finanzierungstätigkeit (35-36)</b>				<b>0,00</b>	<b>0,00</b>	<b>0,00</b>
<b>SA SA5</b>		<b>Saldo (5) Geldfluss aus VA-wirksamer Gebarung (SA3+SA4)</b>				<b>-1.864,81</b>	<b>-4.400,00</b>	<b>2.535,19</b>
<b>Verrechnung zw. operativer Gebarung und investiven Vorhaben</b>								
<b>SA SA51</b>		<b>Saldo Geldfluss aus operativer Gebarung für invest. Vorhaben</b>				<b>0,00</b>	<b>0,00</b>	<b>0,00</b>
<b>UA 815</b>		<b>Park- und Gartenanlagen, Kinderspielplätze</b>						
UA 815	SA0/SA1	(0) Nettoergeb. (21-22) / SA (1) Geldfluss op. Geb. (31-32)	-2.524,95	-4.800,00	2.275,05	-2.213,41	-4.400,00	2.186,59
UA 815	SA00	Nettoergebnis nach Zuweisung und Entnahmen von HH-Rücklagen	-2.524,95	-4.800,00	2.275,05			
UA 815	SA2	Saldo (2) Geldfluss aus der Investiven Gebarung (33-34)				348,60	0,00	348,60
UA 815	SA3	Saldo (3) Nettofinanzierungssaldo (SA1+SA2)				-1.864,81	-4.400,00	2.535,19
UA 815	SA4	Saldo (4) Geldfluss aus der Finanzierungstätigkeit (35-36)				0,00	0,00	0,00
UA 815	SA5	Saldo (5) Geldfluss aus VA-wirksamer Gebarung (SA3+SA4)				-1.864,81	-4.400,00	2.535,19

**Rechnungsabschluss 2022**

**Detailnachweis RA / 816 Öffentliche Beleuchtung und öffentliche Uhren - interne Vergütungen enthalten**

Fonds	Konto	Bezeichnung	ERA 2022	EVA 2022	Differenz	FRA 2022	FVA 2022	Differenz
<b>Fonds 816000</b>		<b>Öffentliche Beleuchtung</b>						
<b>Operative Gebarung</b>								
<b>SU 21/31</b>		<b>Summe Erträge / Einzahlungen operative Gebarung</b>	<b>0,00</b>	<b>0,00</b>	<b>0,00</b>	<b>0,00</b>	<b>0,00</b>	<b>0,00</b>
816000	400000	Geringwertige Wirtschaftsg. Anlageverm.	966,72	2.000,00	-1.033,28	2.033,52	2.000,00	33,52
2	2221/3221	Gebrauchs- und Verbrauchsgüter, Handelswaren / Auszahlungen	966,72	2.000,00	-1.033,28	2.033,52	2.000,00	33,52
816000	600100	Strom	9.566,50	8.000,00	1.566,50	9.566,50	8.000,00	1.566,50
2	2222/3222	Verwaltungs- und Betriebsaufwand / Auszahlungen	9.566,50	8.000,00	1.566,50	9.566,50	8.000,00	1.566,50
816000	619000	Instandhaltung von Sonderanlagen	2.234,24	3.000,00	-765,76	2.234,24	3.000,00	-765,76
2	2224/3224	Instandhaltung / Auszahlungen für Instandhaltung	2.234,24	3.000,00	-765,76	2.234,24	3.000,00	-765,76
816000	720109	Leistungen Bauhof Arbeit	1.856,00	1.600,00	256,00	1.856,00	1.600,00	256,00
816000	720209	Leistungen Bauhof Maschinen	850,00	800,00	50,00	850,00	800,00	50,00
816000	728000	Entgelte für sonstige Leistungen	845,83	0,00	845,83	845,83	0,00	845,83
2	2225/3225	Sonstiger Sachaufwand / Sonstige Auszahl. aus Sachaufwand	3.551,83	2.400,00	1.151,83	3.551,83	2.400,00	1.151,83
816000	680200	Planm. Afa Grundstückseinrichtungen/Infrastruktur	2.115,67	2.400,00	-284,33	0,00	0,00	0,00
2	2226/3226	Nicht finanz.wirks. Sachaufw. / Ausz. Inanspruchn.Haftungen	2.115,67	2.400,00	-284,33	0,00	0,00	0,00
<b>1</b>	<b>222/322</b>	<b>Sachaufwand / Auszahlungen aus Sachaufwand (o.Transferaufw.)</b>	<b>18.434,96</b>	<b>17.800,00</b>	<b>634,96</b>	<b>17.386,09</b>	<b>15.400,00</b>	<b>1.986,09</b>
<b>SU 22/32</b>		<b>Summe Aufwendungen / Auszahlungen operative Gebarung</b>	<b>18.434,96</b>	<b>17.800,00</b>	<b>634,96</b>	<b>17.386,09</b>	<b>15.400,00</b>	<b>1.986,09</b>
<b>SA SA0/SA1</b>		<b>(0) Nettoergeb. (21-22) / SA (1) Geldfluss op. Geb. (31-32)</b>	<b>-18.434,96</b>	<b>-17.800,00</b>	<b>-634,96</b>	<b>-17.386,09</b>	<b>-15.400,00</b>	<b>-1.986,09</b>
<b>SA SA0R</b>		<b>Saldo Haushaltsrücklagen</b>	<b>0,00</b>	<b>0,00</b>	<b>0,00</b>			
<b>SA SA00</b>		<b>Nettoergebnis nach Zuweisung und Entnahmen von HH-Rücklagen</b>	<b>-18.434,96</b>	<b>-17.800,00</b>	<b>-634,96</b>			
<b>Investive Gebarung</b>								
<b>SU 33</b>		<b>Summe Einzahlungen investive Gebarung</b>				<b>0,00</b>	<b>0,00</b>	<b>0,00</b>
<b>SU 34</b>		<b>Summe Auszahlungen investive Gebarung</b>				<b>0,00</b>	<b>0,00</b>	<b>0,00</b>
<b>SA SA2</b>		<b>Saldo (2) Geldfluss aus der Investiven Gebarung (33-34)</b>				<b>0,00</b>	<b>0,00</b>	<b>0,00</b>
<b>SA SA3</b>		<b>Saldo (3) Nettofinanzierungssaldo (SA1+SA2)</b>				<b>-17.386,09</b>	<b>-15.400,00</b>	<b>-1.986,09</b>

**Rechnungsabschluss 2022**

**Detailnachweis RA / 816 Öffentliche Beleuchtung und öffentliche Uhren - interne Vergütungen enthalten**

Fonds	Konto	Bezeichnung	ERA 2022	EVA 2022	Differenz	FRA 2022	FVA 2022	Differenz
<b>Finanzierungstätigkeit</b>								
SU	35	Summe Einzahlungen aus der Finanzierungstätigkeit				0,00	0,00	0,00
SU	36	Summe Auszahlungen aus der Finanzierungstätigkeit				0,00	0,00	0,00
SA	SA4	Saldo (4) Geldfluss aus der Finanzierungstätigkeit (35-36)				0,00	0,00	0,00
SA	SA5	Saldo (5) Geldfluss aus VA-wirksamer Gebarung (SA3+SA4)				-17.386,09	-15.400,00	-1.986,09
<b>Verrechnung zw. operativer Gebarung und investiven Vorhaben</b>								
SA	SA51	Saldo Geldfluss aus operativer Gebarung für invest. Vorhaben				0,00	0,00	0,00
<b>UA 816</b>		<b>Öffentliche Beleuchtung und öffentliche Uhren</b>						
UA 816	SA0/SA1	(0) Nettoergeb. (21-22) / SA (1) Geldfluss op. Geb. (31-32)	-18.434,96	-17.800,00	-634,96	-17.386,09	-15.400,00	-1.986,09
UA 816	SA00	Nettoergebnis nach Zuweisung und Entnahmen von HH-Rücklagen	-18.434,96	-17.800,00	-634,96			
UA 816	SA2	Saldo (2) Geldfluss aus der Investiven Gebarung (33-34)				0,00	0,00	0,00
UA 816	SA3	Saldo (3) Nettofinanzierungssaldo (SA1+SA2)				-17.386,09	-15.400,00	-1.986,09
UA 816	SA4	Saldo (4) Geldfluss aus der Finanzierungstätigkeit (35-36)				0,00	0,00	0,00
UA 816	SA5	Saldo (5) Geldfluss aus VA-wirksamer Gebarung (SA3+SA4)				-17.386,09	-15.400,00	-1.986,09

**Rechnungsabschluss 2022**

**Detailnachweis RA / 817 Friedhöfe (einschließlich Einsegnungshallen und Krematorien) - interne Vergütungen enthalten**

Fonds	Konto	Bezeichnung	ERA 2022	EVA 2022	Differenz	FRA 2022	FVA 2022	Differenz
<b>Fonds 817000</b>		<b>Friedhöfe - Einschließlich Aufbahrungsha</b>						
<b>Operative Gebarung</b>								
817000	811000	Miet- und Pächtertrag	1.190,00	1.000,00	190,00	1.105,00	1.000,00	105,00
2	2115/3115	Erträge / Einzahlungen aus Besitz und wirtschaftl. Tätigkeit	1.190,00	1.000,00	190,00	1.105,00	1.000,00	105,00
<b>1</b>	<b>211/311</b>	<b>Erträge / Einzahl. aus der operativen Verwaltungstätigkeit</b>	<b>1.190,00</b>	<b>1.000,00</b>	<b>190,00</b>	<b>1.105,00</b>	<b>1.000,00</b>	<b>105,00</b>
817000	813000	Erträge aus der Aufl. von IZ (Kapitaltrans.)	5.809,17	5.900,00	-90,83	0,00	0,00	0,00
2	2127	Nicht finanzierungswirksamer Transferertrag	5.809,17	5.900,00	-90,83	0,00	0,00	0,00
<b>1</b>	<b>212/312</b>	<b>Erträge aus Transfers / Einzahl. aus Transfers (ohne KT's)</b>	<b>5.809,17</b>	<b>5.900,00</b>	<b>-90,83</b>	<b>0,00</b>	<b>0,00</b>	<b>0,00</b>
<b>SU</b>	<b>21/31</b>	<b>Summe Erträge / Einzahlungen operative Gebarung</b>	<b>6.999,17</b>	<b>6.900,00</b>	<b>99,17</b>	<b>1.105,00</b>	<b>1.000,00</b>	<b>105,00</b>
817000	670000	Versicherungen	492,57	500,00	-7,43	492,57	500,00	-7,43
2	2222/3222	Verwaltungs- und Betriebsaufwand / Auszahlungen	492,57	500,00	-7,43	492,57	500,00	-7,43
817000	614000	Instandhaltung von Gebäuden	960,22	500,00	460,22	960,22	500,00	460,22
2	2224/3224	Instandhaltung / Auszahlungen für Instandhaltung	960,22	500,00	460,22	960,22	500,00	460,22
817000	720109	Leistungen Bauhof Arbeit	288,00	300,00	-12,00	288,00	300,00	-12,00
817000	720209	Leistungen Bauhof Maschinen	41,50	200,00	-158,50	41,50	200,00	-158,50
817000	728000	Entgelte für sonstige Leistungen	2.392,05	2.000,00	392,05	2.392,05	2.000,00	392,05
2	2225/3225	Sonstiger Sachaufwand / Sonstige Auszahl. aus Sachaufwand	2.721,55	2.500,00	221,55	2.721,55	2.500,00	221,55
817000	680300	Planm. Afa Gebäude/Bauten	3.352,33	3.500,00	-147,67	0,00	0,00	0,00
817000	680500	Planm. Afa Sonderanlagen	4.028,99	4.100,00	-71,01	0,00	0,00	0,00
817000	680700	Planm. Afa Amts, Betriebs/Geschäftsausstattung	173,36	200,00	-26,64	0,00	0,00	0,00
2	2226/3226	Nicht finanz.wirks. Sachaufw. / Ausz. Inanspruchn.Haftungen	7.554,68	7.800,00	-245,32	0,00	0,00	0,00
<b>1</b>	<b>222/322</b>	<b>Sachaufwand / Auszahlungen aus Sachaufwand (o.Transferaufw.)</b>	<b>11.729,02</b>	<b>11.300,00</b>	<b>429,02</b>	<b>4.174,34</b>	<b>3.500,00</b>	<b>674,34</b>
<b>SU</b>	<b>22/32</b>	<b>Summe Aufwendungen / Auszahlungen operative Gebarung</b>	<b>11.729,02</b>	<b>11.300,00</b>	<b>429,02</b>	<b>4.174,34</b>	<b>3.500,00</b>	<b>674,34</b>
<b>SA</b>	<b>SA0/SA1</b>	<b>(0) Nettoergeb. (21-22) / SA (1) Geldfluss op. Geb. (31-32)</b>	<b>-4.729,85</b>	<b>-4.400,00</b>	<b>-329,85</b>	<b>-3.069,34</b>	<b>-2.500,00</b>	<b>-569,34</b>
<b>SA</b>	<b>SA0R</b>	<b>Saldo Haushaltsrücklagen</b>	<b>0,00</b>	<b>0,00</b>	<b>0,00</b>			
<b>SA</b>	<b>SA00</b>	<b>Nettoergebnis nach Zuweisung und Entnahmen von HH-Rücklagen</b>	<b>-4.729,85</b>	<b>-4.400,00</b>	<b>-329,85</b>			

**Rechnungsabschluss 2022**

**Detailnachweis RA / 817 Friedhöfe (einschließlich Einsegnungshallen und Krematorien) - interne Vergütungen enthalten**

Fonds	Konto	Bezeichnung	ERA 2022	EVA 2022	Differenz	FRA 2022	FVA 2022	Differenz
<b>Investive Gebarung</b>								
SU	33	Summe Einzahlungen investive Gebarung				0,00	0,00	0,00
SU	34	Summe Auszahlungen investive Gebarung				0,00	0,00	0,00
SA	SA2	Saldo (2) Geldfluss aus der Investiven Gebarung (33-34)				0,00	0,00	0,00
SA	SA3	Saldo (3) Nettofinanzierungssaldo (SA1+SA2)				-3.069,34	-2.500,00	-569,34
<b>Finanzierungstätigkeit</b>								
SU	35	Summe Einzahlungen aus der Finanzierungstätigkeit				0,00	0,00	0,00
SU	36	Summe Auszahlungen aus der Finanzierungstätigkeit				0,00	0,00	0,00
SA	SA4	Saldo (4) Geldfluss aus der Finanzierungstätigkeit (35-36)				0,00	0,00	0,00
SA	SA5	Saldo (5) Geldfluss aus VA-wirksamer Gebarung (SA3+SA4)				-3.069,34	-2.500,00	-569,34
<b>Verrechnung zw. operativer Gebarung und investiven Vorhaben</b>								
SA	SA51	Saldo Geldfluss aus operativer Gebarung für invest. Vorhaben				0,00	0,00	0,00
<b>UA 817</b>		<b>Friedhöfe (einschließlich Einsegnungshallen und Krematorien)</b>						
UA 817	SA0/SA1	(0) Nettoergeb. (21-22) / SA (1) Geldfluss op. Geb. (31-32)	-4.729,85	-4.400,00	-329,85	-3.069,34	-2.500,00	-569,34
UA 817	SA00	Nettoergebnis nach Zuweisung und Entnahmen von HH-Rücklagen	-4.729,85	-4.400,00	-329,85			
UA 817	SA2	Saldo (2) Geldfluss aus der Investiven Gebarung (33-34)				0,00	0,00	0,00
UA 817	SA3	Saldo (3) Nettofinanzierungssaldo (SA1+SA2)				-3.069,34	-2.500,00	-569,34
UA 817	SA4	Saldo (4) Geldfluss aus der Finanzierungstätigkeit (35-36)				0,00	0,00	0,00
UA 817	SA5	Saldo (5) Geldfluss aus VA-wirksamer Gebarung (SA3+SA4)				-3.069,34	-2.500,00	-569,34



**Rechnungsabschluss 2022**

**Detailnachweis RA / 817 Friedhöfe (einschließlich Einsegnungshallen und Krematorien) - interne Vergütungen enthalten**

Fonds	Konto	Bezeichnung	ERA 2022	EVA 2022	Differenz	FRA 2022	FVA 2022	Differenz
<b>A 81</b>		<b>Öffentliche Einrichtungen (sow. nicht Abschnitt 85 zuzuord.)</b>						
A 81	SA0/SA1	(0) Nettoergeb. (21-22) / SA (1) Geldfluss op. Geb. (31-32)	-178.297,91	-158.700,00	-19.597,91	-175.265,99	-154.000,00	-21.265,99
A 81	SA00	Nettoergebnis nach Zuweisung und Entnahmen von HH-Rücklagen	-178.297,91	-158.700,00	-19.597,91			
A 81	SA2	Saldo (2) Geldfluss aus der Investiven Gebarung (33-34)				348,60	0,00	348,60
A 81	SA3	Saldo (3) Nettofinanzierungssaldo (SA1+SA2)				-174.917,39	-154.000,00	-20.917,39
A 81	SA4	Saldo (4) Geldfluss aus der Finanzierungstätigkeit (35-36)				0,00	0,00	0,00
A 81	SA5	Saldo (5) Geldfluss aus VA-wirksamer Gebarung (SA3+SA4)				-174.917,39	-154.000,00	-20.917,39
A 81	SA51	Saldo Geldfluss aus operativer Gebarung für invest. Vorhaben				0,00	0,00	0,00

**Rechnungsabschluss 2022**  
**Detailnachweis RA / 820 Wirtschaftshöfe - interne Vergütungen enthalten**

Fonds	Konto	Bezeichnung	ERA 2022	EVA 2022	Differenz	FRA 2022	FVA 2022	Differenz
<b>Fonds 820000</b>		<b>Wirtschaftshof</b>						
<b>Operative Gebarung</b>								
820000	810000	Leistungserlöse	2.180,59	3.000,00	-819,41	2.180,59	3.000,00	-819,41
820000	810109	Leistungserlöse Bauhof Arbeit	201.897,50	178.100,00	23.797,50	201.897,50	178.100,00	23.797,50
820000	810209	Leistungserlöse Bauhof Maschinen	87.798,75	87.300,00	498,75	87.798,75	87.300,00	498,75
820000	816000	Kostenbeiträge (Kostensätze) für sonst. Leist.	625,00	300,00	325,00	764,21	300,00	464,21
820000	816020	Kostenbeiträge (Kostensätze) für sonst. Leist.	12.474,23	12.400,00	74,23	12.474,23	12.400,00	74,23
2	2114/3114	Erträge / Einzahlungen aus Leistungen	304.976,07	281.100,00	23.876,07	305.115,28	281.100,00	24.015,28
820000	829000	Sonstige Erträge	484,00	0,00	484,00	484,00	0,00	484,00
2	2116/3116	Erträge / Einz. aus Veräußerung/GWG u. sonst. Erträge/Einz.	484,00	0,00	484,00	484,00	0,00	484,00
820000	817000	Erträge aus der Aufl. von sonst. Rückst.	18.731,78	0,00	18.731,78	0,00	0,00	0,00
820000	817500	Erträge aus der Aufl. von sonst. Rückst. - Jubiläu	304,46	0,00	304,46	0,00	0,00	0,00
820000	890000	Aktiviere Eigenleistungen	42.587,50	32.000,00	10.587,50	0,00	0,00	0,00
2	2117	Nicht finanzierungswirksame operative Erträge	61.623,74	32.000,00	29.623,74	0,00	0,00	0,00
1	211/311	<b>Erträge / Einzahl. aus der operativen Verwaltungstätigkeit</b>	<b>367.083,81</b>	<b>313.100,00</b>	<b>53.983,81</b>	<b>305.599,28</b>	<b>281.100,00</b>	<b>24.499,28</b>
820000	813000	Erträge aus der Aufl. von IZ (Kapitaltrans.)	12.037,28	12.200,00	-162,72	0,00	0,00	0,00
2	2127	Nicht finanzierungswirksamer Transferertrag	12.037,28	12.200,00	-162,72	0,00	0,00	0,00
1	212/312	<b>Erträge aus Transfers / Einzahl. aus Transfers (ohne KT)</b>	<b>12.037,28</b>	<b>12.200,00</b>	<b>-162,72</b>	<b>0,00</b>	<b>0,00</b>	<b>0,00</b>
820000	823000	Sonstige Zinserträge	11,21	200,00	-188,79	11,21	200,00	-188,79
2	2131/3131	Erträge aus Zinsen / Einzahlungen aus Zinserträgen	11,21	200,00	-188,79	11,21	200,00	-188,79
1	213/313	<b>Finanzerträge / Einzahlungen aus Finanzerträgen</b>	<b>11,21</b>	<b>200,00</b>	<b>-188,79</b>	<b>11,21</b>	<b>200,00</b>	<b>-188,79</b>
SU	21/31	<b>Summe Erträge / Einzahlungen operative Gebarung</b>	<b>379.132,30</b>	<b>325.500,00</b>	<b>53.632,30</b>	<b>305.610,49</b>	<b>281.300,00</b>	<b>24.310,49</b>
820000	511000	Geldb. Vertragsbed. in handw. Verwendung	170.191,78	153.900,00	16.291,78	170.191,78	153.900,00	16.291,78
820000	523000	Geldb. der nicht ganzj. besch. Arbeiter	1.166,67	0,00	1.166,67	1.166,67	0,00	1.166,67
820000	565000	Mehrleistungsvergütungen	9.578,27	12.200,00	-2.621,73	9.578,27	12.200,00	-2.621,73
820000	565100	Leistungsprämien gem. K-GMG	3.217,59	3.300,00	-82,41	3.217,59	3.300,00	-82,41

**Rechnungsabschluss 2022**  
**Detailnachweis RA / 820 Wirtschaftshöfe - interne Vergütungen enthalten**

Fonds	Konto	Bezeichnung	ERA 2022	EVA 2022	Differenz	FRA 2022	FVA 2022	Differenz
2	2211/3211	Personalaufwand / Ausz. (Bezüge, Nebengeb., Mehrleistungen)	184.154,31	169.400,00	14.754,31	184.154,31	169.400,00	14.754,31
820000	580000	Dienstgeberbeiträge FLAF	7.284,80	6.800,00	484,80	7.284,80	6.800,00	484,80
820000	581200	Abfertigungsversicherung	3.073,60	3.000,00	73,60	3.073,60	3.000,00	73,60
820000	581300	Betriebliche Kollektivversicherung § 72 K-GMG	428,68	400,00	28,68	428,68	400,00	28,68
820000	582000	Sonstige Dienstgeberbeiträge	39.242,42	36.000,00	3.242,42	39.242,42	36.000,00	3.242,42
820000	590000	Freiwillige Sozialleistungen (nur Parl.)	590,00	600,00	-10,00	590,00	600,00	-10,00
2	2212/3212	Gesetzlicher und freiwilliger Sozialaufwand / Auszahlungen	50.619,50	46.800,00	3.819,50	50.619,50	46.800,00	3.819,50
820000	563000	Sonstige Aufwandsentschädigungen	3.363,12	4.600,00	-1.236,88	3.363,12	4.600,00	-1.236,88
2	2213/3213	Sonstiger Personalaufwand / Ausz. aus sonst. Personalaufw.	3.363,12	4.600,00	-1.236,88	3.363,12	4.600,00	-1.236,88
820000	592000	Dot: von Rückstel. für Jubiläumswendungen	1.873,90	4.100,00	-2.226,10	0,00	0,00	0,00
820000	593000	Dot. von Rückstellungen für nicht kons. Urlaube	9.314,78	0,00	9.314,78	0,00	0,00	0,00
820000	593100	Dot. von Rückstellungen für nicht kons. ZA	6.458,43	0,00	6.458,43	0,00	0,00	0,00
2	2214	Nicht finanzierungswirksamer Personalaufwand	17.647,11	4.100,00	13.547,11	0,00	0,00	0,00
<b>1</b>	<b>221/321</b>	<b>Personalaufwand / Auszahlungen aus Personalaufwand</b>	<b>255.784,04</b>	<b>224.900,00</b>	<b>30.884,04</b>	<b>238.136,93</b>	<b>220.800,00</b>	<b>17.336,93</b>
820000	400000	Geringwertige Wirtschaftsg. Anlageverm.	13.700,31	6.000,00	7.700,31	13.700,31	6.000,00	7.700,31
820000	400100	Dienstbekleidung	1.080,30	1.200,00	-119,70	1.080,30	1.200,00	-119,70
820000	409000	Geringwertige Ersatzteile	1.186,88	2.400,00	-1.213,12	1.186,88	2.400,00	-1.213,12
820000	452000	Treibstoffe	17.083,10	10.200,00	6.883,10	17.083,10	10.200,00	6.883,10
820000	453000	Schmier- und Schleifmittel	1.316,73	1.000,00	316,73	1.316,73	1.000,00	316,73
820000	454000	Reinigungsmittel	358,56	500,00	-141,44	358,56	500,00	-141,44
820000	456000	Schreib-, Zeichen- und son. Büromittel	2,97	200,00	-197,03	2,97	200,00	-197,03
820000	459000	Sonstige Verbrauchsgüter	1.144,38	2.000,00	-855,62	1.144,38	2.000,00	-855,62
2	2221/3221	Gebrauchs- und Verbrauchsgüter, Handelswaren / Auszahlungen	35.873,23	23.500,00	12.373,23	35.873,23	23.500,00	12.373,23
820000	600100	Strom	5.133,96	3.300,00	1.833,96	5.133,96	3.300,00	1.833,96
820000	631000	Telekommunikationsdienste	564,08	500,00	64,08	564,08	500,00	64,08
820000	670000	Versicherungen	8.388,46	7.500,00	888,46	7.914,82	7.500,00	414,82
2	2222/3222	Verwaltungs- und Betriebsaufwand / Auszahlungen	14.086,50	11.300,00	2.786,50	13.612,86	11.300,00	2.312,86

**Rechnungsabschluss 2022**  
**Detailnachweis RA / 820 Wirtschaftshöfe - interne Vergütungen enthalten**

Fonds	Konto	Bezeichnung	ERA 2022	EVA 2022	Differenz	FRA 2022	FVA 2022	Differenz
820000	614000	Instandhaltung von Gebäuden	415,52	1.000,00	-584,48	415,52	1.000,00	-584,48
820000	616000	Instandhaltung von Maschinen u. Anlagen	8.744,26	5.000,00	3.744,26	8.744,26	5.000,00	3.744,26
820000	617000	Instandhaltung von Fahrzeugen	6.036,15	12.000,00	-5.963,85	6.036,15	12.000,00	-5.963,85
820000	618000	Instandhaltung von son. Anlagen	80,70	1.000,00	-919,30	80,70	1.000,00	-919,30
<b>2</b>	<b>2224/3224</b>	<b>Instandhaltung / Auszahlungen für Instandhaltung</b>	<b>15.276,63</b>	<b>19.000,00</b>	<b>-3.723,37</b>	<b>15.276,63</b>	<b>19.000,00</b>	<b>-3.723,37</b>
820000	710000	Öffentliche Abgaben ohne Geb. gem. FAG	3.654,15	1.000,00	2.654,15	3.654,15	1.000,00	2.654,15
820000	710100	Kapitalertragssteuer	2,80	100,00	-97,20	2,80	100,00	-97,20
820000	711000	Gebühren für die Benützung gem. FAG	219,02	200,00	19,02	219,02	200,00	19,02
820000	720109	Leistungen Bauhof Arbeit	1.696,00	1.900,00	-204,00	1.696,00	1.900,00	-204,00
820000	720209	Leistungen Bauhof Maschinen	0,00	200,00	-200,00	0,00	200,00	-200,00
820000	720309	Kostenbeiträge für Leistungen	6.000,00	6.000,00	0,00	6.000,00	6.000,00	0,00
820000	724000	Reisegebühren	539,85	200,00	339,85	539,85	200,00	339,85
820000	728000	Entgelte für sonstige Leistungen	2.195,17	3.000,00	-804,83	2.195,17	3.000,00	-804,83
<b>2</b>	<b>2225/3225</b>	<b>Sonstiger Sachaufwand / Sonstige Auszahl. aus Sachaufwand</b>	<b>14.306,99</b>	<b>12.600,00</b>	<b>1.706,99</b>	<b>14.306,99</b>	<b>12.600,00</b>	<b>1.706,99</b>
820000	680300	Planm. Afa Gebäude/Bauten	14.965,99	15.100,00	-134,01	0,00	0,00	0,00
820000	680500	Planm. Afa Sonderanlagen	565,80	600,00	-34,20	0,00	0,00	0,00
820000	680600	Planm. Afa Technische Anlagen, Fahrzeuge/Maschine	61.379,88	62.100,00	-720,12	0,00	0,00	0,00
820000	680700	Planm. Afa Amts, Betriebs/Geschäftsausstattung	1.670,11	2.300,00	-629,89	0,00	0,00	0,00
<b>2</b>	<b>2226/3226</b>	<b>Nicht finanz.wirks. Sachaufw. / Ausz. Inanspruchn.Haftungen</b>	<b>78.581,78</b>	<b>80.100,00</b>	<b>-1.518,22</b>	<b>0,00</b>	<b>0,00</b>	<b>0,00</b>
<b>1</b>	<b>222/322</b>	<b>Sachaufwand / Auszahlungen aus Sachaufwand (o.Transferaufw.)</b>	<b>158.125,13</b>	<b>146.500,00</b>	<b>11.625,13</b>	<b>79.069,71</b>	<b>66.400,00</b>	<b>12.669,71</b>
<b>SU</b>	<b>22/32</b>	<b>Summe Aufwendungen / Auszahlungen operative Gebarung</b>	<b>413.909,17</b>	<b>371.400,00</b>	<b>42.509,17</b>	<b>317.206,64</b>	<b>287.200,00</b>	<b>30.006,64</b>
<b>SA</b>	<b>SA0/SA1</b>	<b>(0) Nettoergeb. (21-22) / SA (1) Geldfluss op. Geb. (31-32)</b>	<b>-34.776,87</b>	<b>-45.900,00</b>	<b>11.123,13</b>	<b>-11.596,15</b>	<b>-5.900,00</b>	<b>-5.696,15</b>
820000	894000	Entnahmen von zweckgebundenen Haushaltsrücklagen	0,00	10.500,00	-10.500,00			
<b>2</b>	<b>2301</b>	<b>Entnahmen von Haushaltsrücklagen</b>	<b>0,00</b>	<b>10.500,00</b>	<b>-10.500,00</b>			
<b>1</b>	<b>230</b>	<b>Entnahmen von Haushaltsrücklagen</b>	<b>0,00</b>	<b>10.500,00</b>	<b>-10.500,00</b>			
820000	794000	Zuweisung an zweckgebundene Haushaltsrücklagen	8,41	0,00	8,41			
<b>2</b>	<b>2401</b>	<b>Zuweisung an Haushaltsrücklagen</b>	<b>8,41</b>	<b>0,00</b>	<b>8,41</b>			

**Rechnungsabschluss 2022**  
**Detailnachweis RA / 820 Wirtschaftshöfe - interne Vergütungen enthalten**

Fonds	Konto	Bezeichnung	ERA 2022	EVA 2022	Differenz	FRA 2022	FVA 2022	Differenz
1	240	Zuweisung an Haushaltsrücklagen	8,41	0,00	8,41			
SA	SA0R	Saldo Haushaltsrücklagen	-8,41	10.500,00	-10.508,41			
SA	SA00	Nettoergebnis nach Zuweisung und Entnahmen von HH-Rücklagen	-34.785,28	-35.400,00	614,72			
<b>Investive Gebarung</b>								
SU	33	Summe Einzahlungen investive Gebarung				0,00	0,00	0,00
820000	020000	Maschinen und maschinelle Anlagen				419,04	0,00	419,04
820000	040000	Fahrzeuge				17.420,26	17.500,00	-79,74
2	3414	Ausz. f.d. Erwerb von techn. Anlagen, Fahrzeuge u. Maschinen				17.839,30	17.500,00	339,30
820000	042000	Amts-, Betriebs- und Geschäftsausstattung				7.822,65	1.000,00	6.822,65
2	3415	Ausz. f.d. Erwerb von Amts-, Betriebs- u. Geschäftsausstatt.				7.822,65	1.000,00	6.822,65
1	341	Auszahlungen aus der Investitionstätigkeit				25.661,95	18.500,00	7.161,95
SU	34	Summe Auszahlungen investive Gebarung				25.661,95	18.500,00	7.161,95
SA	SA2	Saldo (2) Geldfluss aus der Investiven Gebarung (33-34)				-25.661,95	-18.500,00	-7.161,95
SA	SA3	Saldo (3) Nettofinanzierungssaldo (SA1+SA2)				-37.258,10	-24.400,00	-12.858,10
<b>Finanzierungstätigkeit</b>								
SU	35	Summe Einzahlungen aus der Finanzierungstätigkeit				0,00	0,00	0,00
SU	36	Summe Auszahlungen aus der Finanzierungstätigkeit				0,00	0,00	0,00
SA	SA4	Saldo (4) Geldfluss aus der Finanzierungstätigkeit (35-36)				0,00	0,00	0,00
SA	SA5	Saldo (5) Geldfluss aus VA-wirksamer Gebarung (SA3+SA4)				-37.258,10	-24.400,00	-12.858,10
<b>Verrechnung zw. operativer Gebarung und investiven Vorhaben</b>								
SA	SA51	Saldo Geldfluss aus operativer Gebarung für invest. Vorhaben				0,00	0,00	0,00

**Rechnungsabschluss 2022**  
**Detailnachweis RA / 820 Wirtschaftshöfe - interne Vergütungen enthalten**

Fonds	Konto	Bezeichnung	ERA 2022	EVA 2022	Differenz	FRA 2022	FVA 2022	Differenz
<b>UA 820</b>		<b>Wirtschaftshöfe</b>						
UA 820	SA0/SA1	(0) Nettoergeb. (21-22) / SA (1) Geldfluss op. Geb. (31-32)	-34.776,87	-45.900,00	11.123,13	-11.596,15	-5.900,00	-5.696,15
UA 820	SA00	Nettoergebnis nach Zuweisung und Entnahmen von HH-Rücklagen	-34.785,28	-35.400,00	614,72			
UA 820	SA2	Saldo (2) Geldfluss aus der Investiven Gebarung (33-34)				-25.661,95	-18.500,00	-7.161,95
UA 820	SA3	Saldo (3) Nettofinanzierungssaldo (SA1+SA2)				-37.258,10	-24.400,00	-12.858,10
UA 820	SA4	Saldo (4) Geldfluss aus der Finanzierungstätigkeit (35-36)				0,00	0,00	0,00
UA 820	SA5	Saldo (5) Geldfluss aus VA-wirksamer Gebarung (SA3+SA4)				-37.258,10	-24.400,00	-12.858,10
<b>A 82</b>		<b>Betriebsähnliche Einrichtungen und Betriebe</b>						
A 82	SA0/SA1	(0) Nettoergeb. (21-22) / SA (1) Geldfluss op. Geb. (31-32)	-34.776,87	-45.900,00	11.123,13	-11.596,15	-5.900,00	-5.696,15
A 82	SA00	Nettoergebnis nach Zuweisung und Entnahmen von HH-Rücklagen	-34.785,28	-35.400,00	614,72			
A 82	SA2	Saldo (2) Geldfluss aus der Investiven Gebarung (33-34)				-25.661,95	-18.500,00	-7.161,95
A 82	SA3	Saldo (3) Nettofinanzierungssaldo (SA1+SA2)				-37.258,10	-24.400,00	-12.858,10
A 82	SA4	Saldo (4) Geldfluss aus der Finanzierungstätigkeit (35-36)				0,00	0,00	0,00
A 82	SA5	Saldo (5) Geldfluss aus VA-wirksamer Gebarung (SA3+SA4)				-37.258,10	-24.400,00	-12.858,10
A 82	SA51	Saldo Geldfluss aus operativer Gebarung für invest. Vorhaben				0,00	0,00	0,00

**Rechnungsabschluss 2022**  
**Detailnachweis RA / 840 Grundbesitz - interne Vergütungen enthalten**

Fonds	Konto	Bezeichnung	ERA 2022	EVA 2022	Differenz	FRA 2022	FVA 2022	Differenz
<b>Fonds 840000</b>		<b>Grundbesitz</b>						
<b>Operative Gebarung</b>								
840000	811000	Miet- und Pächtertrag	330,54	0,00	330,54	330,54	0,00	330,54
2	2115/3115	Erträge / Einzahlungen aus Besitz und wirtschaftl. Tätigkeit	330,54	0,00	330,54	330,54	0,00	330,54
1	211/311	<b>Erträge / Einzahl. aus der operativen Verwaltungstätigkeit</b>	<b>330,54</b>	<b>0,00</b>	<b>330,54</b>	<b>330,54</b>	<b>0,00</b>	<b>330,54</b>
SU	21/31	<b>Summe Erträge / Einzahlungen operative Gebarung</b>	<b>330,54</b>	<b>0,00</b>	<b>330,54</b>	<b>330,54</b>	<b>0,00</b>	<b>330,54</b>
840000	710000	Öffentliche Abgaben ohne Geb. gem. FAG	257,85	200,00	57,85	257,85	200,00	57,85
2	2225/3225	Sonstiger Sachaufwand / Sonstige Auszahl. aus Sachaufwand	257,85	200,00	57,85	257,85	200,00	57,85
1	222/322	<b>Sachaufwand / Auszahlungen aus Sachaufwand (o.Transferaufw.)</b>	<b>257,85</b>	<b>200,00</b>	<b>57,85</b>	<b>257,85</b>	<b>200,00</b>	<b>57,85</b>
SU	22/32	<b>Summe Aufwendungen / Auszahlungen operative Gebarung</b>	<b>257,85</b>	<b>200,00</b>	<b>57,85</b>	<b>257,85</b>	<b>200,00</b>	<b>57,85</b>
SA	SA0/SA1	<b>(0) Nettoergeb. (21-22) / SA (1) Geldfluss op. Geb. (31-32)</b>	<b>72,69</b>	<b>-200,00</b>	<b>272,69</b>	<b>72,69</b>	<b>-200,00</b>	<b>272,69</b>
SA	SA0R	<b>Saldo Haushaltsrücklagen</b>	<b>0,00</b>	<b>0,00</b>	<b>0,00</b>			
SA	SA00	<b>Nettoergebnis nach Zuweisung und Entnahmen von HH-Rücklagen</b>	<b>72,69</b>	<b>-200,00</b>	<b>272,69</b>			
<b>Investive Gebarung</b>								
SU	33	<b>Summe Einzahlungen investive Gebarung</b>				<b>0,00</b>	<b>0,00</b>	<b>0,00</b>
840000	001000	Unbebaute Grundstücke				40.414,88	30.000,00	10.414,88
2	3412	Ausz. für den Erwerb von Grundstücken & Grundstückseinricht.				40.414,88	30.000,00	10.414,88
1	341	<b>Auszahlungen aus der Investitionstätigkeit</b>				<b>40.414,88</b>	<b>30.000,00</b>	<b>10.414,88</b>
SU	34	<b>Summe Auszahlungen investive Gebarung</b>				<b>40.414,88</b>	<b>30.000,00</b>	<b>10.414,88</b>
SA	SA2	<b>Saldo (2) Geldfluss aus der Investiven Gebarung (33-34)</b>				<b>-40.414,88</b>	<b>-30.000,00</b>	<b>-10.414,88</b>
SA	SA3	<b>Saldo (3) Nettofinanzierungssaldo (SA1+SA2)</b>				<b>-40.342,19</b>	<b>-30.200,00</b>	<b>-10.142,19</b>
<b>Finanzierungstätigkeit</b>								
SU	35	<b>Summe Einzahlungen aus der Finanzierungstätigkeit</b>				<b>0,00</b>	<b>0,00</b>	<b>0,00</b>
SU	36	<b>Summe Auszahlungen aus der Finanzierungstätigkeit</b>				<b>0,00</b>	<b>0,00</b>	<b>0,00</b>
SA	SA4	<b>Saldo (4) Geldfluss aus der Finanzierungstätigkeit (35-36)</b>				<b>0,00</b>	<b>0,00</b>	<b>0,00</b>

**Rechnungsabschluss 2022**  
**Detailnachweis RA / 840 Grundbesitz - interne Vergütungen enthalten**

Fonds	Konto	Bezeichnung	ERA 2022	EVA 2022	Differenz	FRA 2022	FVA 2022	Differenz
SA	SA5	Saldo (5) Geldfluss aus VA-wirksamer Gebarung (SA3+SA4)				-40.342,19	-30.200,00	-10.142,19
<b>Verrechnung zw. operativer Gebarung und investiven Vorhaben</b>								
SA	SA51	Saldo Geldfluss aus operativer Gebarung für invest. Vorhaben				0,00	0,00	0,00
<b>UA 840</b>		<b>Grundbesitz</b>						
UA 840	SA0/SA1	(0) Nettoergeb. (21-22) / SA (1) Geldfluss op. Geb. (31-32)	72,69	-200,00	272,69	72,69	-200,00	272,69
UA 840	SA00	Nettoergebnis nach Zuweisung und Entnahmen von HH-Rücklagen	72,69	-200,00	272,69			
UA 840	SA2	Saldo (2) Geldfluss aus der Investiven Gebarung (33-34)				-40.414,88	-30.000,00	-10.414,88
UA 840	SA3	Saldo (3) Nettofinanzierungssaldo (SA1+SA2)				-40.342,19	-30.200,00	-10.142,19
UA 840	SA4	Saldo (4) Geldfluss aus der Finanzierungstätigkeit (35-36)				0,00	0,00	0,00
UA 840	SA5	Saldo (5) Geldfluss aus VA-wirksamer Gebarung (SA3+SA4)				-40.342,19	-30.200,00	-10.142,19



**Rechnungsabschluss 2022**

**Detailnachweis RA / 842 Waldbesitz (soweit nicht bei 866) - interne Vergütungen enthalten**

Fonds	Konto	Bezeichnung	ERA 2022	EVA 2022	Differenz	FRA 2022	FVA 2022	Differenz
<b>Fonds 842000</b>		<b>Waldbesitz</b>						
<b>Operative Gebarung</b>								
SU	21/31	Summe Erträge / Einzahlungen operative Gebarung	0,00	0,00	0,00	0,00	0,00	0,00
842000	710000	Öffentliche Abgaben ohne Geb. gem. FAG	26,90	100,00	-73,10	26,90	100,00	-73,10
2	2225/3225	Sonstiger Sachaufwand / Sonstige Auszahl. aus Sachaufwand	26,90	100,00	-73,10	26,90	100,00	-73,10
1	222/322	Sachaufwand / Auszahlungen aus Sachaufwand (o.Transferaufw.)	26,90	100,00	-73,10	26,90	100,00	-73,10
SU	22/32	Summe Aufwendungen / Auszahlungen operative Gebarung	26,90	100,00	-73,10	26,90	100,00	-73,10
SA	SA0/SA1	(0) Nettoergeb. (21-22) / SA (1) Geldfluss op. Geb. (31-32)	-26,90	-100,00	73,10	-26,90	-100,00	73,10
SA	SA0R	Saldo Haushaltsrücklagen	0,00	0,00	0,00			
SA	SA00	Nettoergebnis nach Zuweisung und Entnahmen von HH-Rücklagen	-26,90	-100,00	73,10			
<b>Investive Gebarung</b>								
SU	33	Summe Einzahlungen investive Gebarung				0,00	0,00	0,00
SU	34	Summe Auszahlungen investive Gebarung				0,00	0,00	0,00
SA	SA2	Saldo (2) Geldfluss aus der Investiven Gebarung (33-34)				0,00	0,00	0,00
SA	SA3	Saldo (3) Nettofinanzierungssaldo (SA1+SA2)				-26,90	-100,00	73,10
<b>Finanzierungstätigkeit</b>								
SU	35	Summe Einzahlungen aus der Finanzierungstätigkeit				0,00	0,00	0,00
SU	36	Summe Auszahlungen aus der Finanzierungstätigkeit				0,00	0,00	0,00
SA	SA4	Saldo (4) Geldfluss aus der Finanzierungstätigkeit (35-36)				0,00	0,00	0,00
SA	SA5	Saldo (5) Geldfluss aus VA-wirksamer Gebarung (SA3+SA4)				-26,90	-100,00	73,10
<b>Verrechnung zw. operativer Gebarung und investiven Vorhaben</b>								
SA	SA51	Saldo Geldfluss aus operativer Gebarung für invest. Vorhaben				0,00	0,00	0,00

**Rechnungsabschluss 2022**

**Detailnachweis RA / 842 Waldbesitz (soweit nicht bei 866) - interne Vergütungen enthalten**

Fonds	Konto	Bezeichnung	ERA 2022	EVA 2022	Differenz	FRA 2022	FVA 2022	Differenz
<b>UA 842</b>		<b>Waldbesitz (soweit nicht bei 866)</b>						
UA 842	SA0/SA1	(0) Nettoergeb. (21-22) / SA (1) Geldfluss op. Geb. (31-32)	-26,90	-100,00	73,10	-26,90	-100,00	73,10
UA 842	SA00	Nettoergebnis nach Zuweisung und Entnahmen von HH-Rücklagen	-26,90	-100,00	73,10			
UA 842	SA2	Saldo (2) Geldfluss aus der Investiven Gebarung (33-34)				0,00	0,00	0,00
UA 842	SA3	Saldo (3) Nettofinanzierungssaldo (SA1+SA2)				-26,90	-100,00	73,10
UA 842	SA4	Saldo (4) Geldfluss aus der Finanzierungstätigkeit (35-36)				0,00	0,00	0,00
UA 842	SA5	Saldo (5) Geldfluss aus VA-wirksamer Gebarung (SA3+SA4)				-26,90	-100,00	73,10

**Rechnungsabschluss 2022**

**Detailnachweis RA / 846 Wohn- und Geschäftsgebäude (soweit nicht bei 853) - interne Vergütungen enthalten**

Fonds	Konto	Bezeichnung	ERA 2022	EVA 2022	Differenz	FRA 2022	FVA 2022	Differenz
<b>Fonds 846200</b>		<b>Wohnhaus Preliebler Straße 3</b>						
<b>Operative Gebarung</b>								
SU	21/31	Summe Erträge / Einzahlungen operative Gebarung	0,00	0,00	0,00	0,00	0,00	0,00
846200	650100	Zinsen für Finanzschulden - Länder	10,82	100,00	-89,18	10,82	100,00	-89,18
2	2241/3241	Zinsen Fin.sch,Fin.leas,Ford.kauf,deriv.Fin.instr. m.G/Ausz.	10,82	100,00	-89,18	10,82	100,00	-89,18
1	224/324	Finanzaufwand / Auszahlungen aus Finanzaufwand	10,82	100,00	-89,18	10,82	100,00	-89,18
SU	22/32	Summe Aufwendungen / Auszahlungen operative Gebarung	10,82	100,00	-89,18	10,82	100,00	-89,18
SA	SA0/SA1	(0) Nettoergeb. (21-22) / SA (1) Geldfluss op. Geb. (31-32)	-10,82	-100,00	89,18	-10,82	-100,00	89,18
SA	SA0R	Saldo Haushaltsrücklagen	0,00	0,00	0,00			
SA	SA00	Nettoergebnis nach Zuweisung und Entnahmen von HH-Rücklagen	-10,82	-100,00	89,18			
<b>Investive Gebarung</b>								
SU	33	Summe Einzahlungen investive Gebarung				0,00	0,00	0,00
SU	34	Summe Auszahlungen investive Gebarung				0,00	0,00	0,00
SA	SA2	Saldo (2) Geldfluss aus der Investiven Gebarung (33-34)				0,00	0,00	0,00
SA	SA3	Saldo (3) Nettofinanzierungssaldo (SA1+SA2)				-10,82	-100,00	89,18
<b>Finanzierungstätigkeit</b>								
SU	35	Summe Einzahlungen aus der Finanzierungstätigkeit				0,00	0,00	0,00
846200	341000	Investitionsdarlehen von Ländern				64,44	100,00	-35,56
2	3611	Ausz. aus empf. Darl. von öffentl. Körpersch. u. Rechtsträg.				64,44	100,00	-35,56
1	361	Auszahlungen aus der Tilgung von Finanzschulden				64,44	100,00	-35,56
SU	36	Summe Auszahlungen aus der Finanzierungstätigkeit				64,44	100,00	-35,56
SA	SA4	Saldo (4) Geldfluss aus der Finanzierungstätigkeit (35-36)				-64,44	-100,00	35,56
SA	SA5	Saldo (5) Geldfluss aus VA-wirksamer Gebarung (SA3+SA4)				-75,26	-200,00	124,74
<b>Verrechnung zw. operativer Gebarung und investiven Vorhaben</b>								
SA	SA51	Saldo Geldfluss aus operativer Gebarung für invest. Vorhaben				0,00	0,00	0,00

**Rechnungsabschluss 2022**

**Detailnachweis RA / 846 Wohn- und Geschäftsgebäude (soweit nicht bei 853) - interne Vergütungen enthalten**

Fonds	Konto	Bezeichnung	ERA 2022	EVA 2022	Differenz	FRA 2022	FVA 2022	Differenz
<b>Fonds 846300</b>		<b>Wohnhaus Karawankenblick 1</b>						
<b>Operative Gebarung</b>								
846300	823000	Sonstige Zinserträge	3,42	100,00	-96,58	3,42	100,00	-96,58
2	2131/3131	Erträge aus Zinsen / Einzahlungen aus Zinserträgen	3,42	100,00	-96,58	3,42	100,00	-96,58
<b>1</b>	<b>213/313</b>	<b>Finanzerträge / Einzahlungen aus Finanzerträgen</b>	<b>3,42</b>	<b>100,00</b>	<b>-96,58</b>	<b>3,42</b>	<b>100,00</b>	<b>-96,58</b>
<b>SU</b>	<b>21/31</b>	<b>Summe Erträge / Einzahlungen operative Gebarung</b>	<b>3,42</b>	<b>100,00</b>	<b>-96,58</b>	<b>3,42</b>	<b>100,00</b>	<b>-96,58</b>
846300	710100	Kapitalertragssteuer	0,86	100,00	-99,14	0,86	100,00	-99,14
2	2225/3225	Sonstiger Sachaufwand / Sonstige Auszahl. aus Sachaufwand	0,86	100,00	-99,14	0,86	100,00	-99,14
<b>1</b>	<b>222/322</b>	<b>Sachaufwand / Auszahlungen aus Sachaufwand (o.Transferaufw.)</b>	<b>0,86</b>	<b>100,00</b>	<b>-99,14</b>	<b>0,86</b>	<b>100,00</b>	<b>-99,14</b>
846300	650100	Zinsen für Finanzschulden - Länder	275,31	300,00	-24,69	275,31	300,00	-24,69
2	2241/3241	Zinsen Fin.sch,Fin.lease,Ford.kauf,deriv.Fin.instr. m.G/Ausz.	275,31	300,00	-24,69	275,31	300,00	-24,69
<b>1</b>	<b>224/324</b>	<b>Finanzaufwand / Auszahlungen aus Finanzaufwand</b>	<b>275,31</b>	<b>300,00</b>	<b>-24,69</b>	<b>275,31</b>	<b>300,00</b>	<b>-24,69</b>
<b>SU</b>	<b>22/32</b>	<b>Summe Aufwendungen / Auszahlungen operative Gebarung</b>	<b>276,17</b>	<b>400,00</b>	<b>-123,83</b>	<b>276,17</b>	<b>400,00</b>	<b>-123,83</b>
<b>SA</b>	<b>SA0/SA1</b>	<b>(0) Nettoergeb. (21-22) / SA (1) Geldfluss op. Geb. (31-32)</b>	<b>-272,75</b>	<b>-300,00</b>	<b>27,25</b>	<b>-272,75</b>	<b>-300,00</b>	<b>27,25</b>
846300	894000	Entnahmen von zweckgebundenen Haushaltsrücklagen	1.635,14	0,00	1.635,14			
2	2301	Entnahmen von Haushaltsrücklagen	1.635,14	0,00	1.635,14			
<b>1</b>	<b>230</b>	<b>Entnahmen von Haushaltsrücklagen</b>	<b>1.635,14</b>	<b>0,00</b>	<b>1.635,14</b>			
846300	794000	Zuweisung an zweckgebundene Haushaltsrücklagen	2,56	0,00	2,56			
2	2401	Zuweisung an Haushaltsrücklagen	2,56	0,00	2,56			
<b>1</b>	<b>240</b>	<b>Zuweisung an Haushaltsrücklagen</b>	<b>2,56</b>	<b>0,00</b>	<b>2,56</b>			
<b>SA</b>	<b>SA0R</b>	<b>Saldo Haushaltsrücklagen</b>	<b>1.632,58</b>	<b>0,00</b>	<b>1.632,58</b>			
<b>SA</b>	<b>SA00</b>	<b>Nettoergebnis nach Zuweisung und Entnahmen von HH-Rücklagen</b>	<b>1.359,83</b>	<b>-300,00</b>	<b>1.659,83</b>			
<b>Investive Gebarung</b>								
<b>SU</b>	<b>33</b>	<b>Summe Einzahlungen investive Gebarung</b>				<b>0,00</b>	<b>0,00</b>	<b>0,00</b>
<b>SU</b>	<b>34</b>	<b>Summe Auszahlungen investive Gebarung</b>				<b>0,00</b>	<b>0,00</b>	<b>0,00</b>

**Rechnungsabschluss 2022**

**Detailnachweis RA / 846 Wohn- und Geschäftsgebäude (soweit nicht bei 853) - interne Vergütungen enthalten**

Fonds	Konto	Bezeichnung	ERA 2022	EVA 2022	Differenz	FRA 2022	FVA 2022	Differenz
SA	SA2	Saldo (2) Geldfluss aus der Investiven Gebarung (33-34)				0,00	0,00	0,00
SA	SA3	Saldo (3) Nettofinanzierungssaldo (SA1+SA2)				-272,75	-300,00	27,25
<b>Finanzierungstätigkeit</b>								
SU	35	Summe Einzahlungen aus der Finanzierungstätigkeit				0,00	0,00	0,00
846300	341000	Investitionsdarlehen von Ländern				1.359,83	1.400,00	-40,17
2	3611	Ausz. aus empf. Darl. von öffentl. Körpersch. u. Rechtsträg.				1.359,83	1.400,00	-40,17
1	361	Auszahlungen aus der Tilgung von Finanzschulden				1.359,83	1.400,00	-40,17
SU	36	Summe Auszahlungen aus der Finanzierungstätigkeit				1.359,83	1.400,00	-40,17
SA	SA4	Saldo (4) Geldfluss aus der Finanzierungstätigkeit (35-36)				-1.359,83	-1.400,00	40,17
SA	SA5	Saldo (5) Geldfluss aus VA-wirksamer Gebarung (SA3+SA4)				-1.632,58	-1.700,00	67,42
<b>Verrechnung zw. operativer Gebarung und investiven Vorhaben</b>								
SA	SA51	Saldo Geldfluss aus operativer Gebarung für invest. Vorhaben				0,00	0,00	0,00
<b>UA 846 Wohn- und Geschäftsgebäude (soweit nicht bei 853)</b>								
UA 846	SA0/SA1	(0) Nettoergeb. (21-22) / SA (1) Geldfluss op. Geb. (31-32)	-283,57	-400,00	116,43	-283,57	-400,00	116,43
UA 846	SA00	Nettoergebnis nach Zuweisung und Entnahmen von HH-Rücklagen	1.349,01	-400,00	1.749,01			
UA 846	SA2	Saldo (2) Geldfluss aus der Investiven Gebarung (33-34)				0,00	0,00	0,00
UA 846	SA3	Saldo (3) Nettofinanzierungssaldo (SA1+SA2)				-283,57	-400,00	116,43
UA 846	SA4	Saldo (4) Geldfluss aus der Finanzierungstätigkeit (35-36)				-1.424,27	-1.500,00	75,73
UA 846	SA5	Saldo (5) Geldfluss aus VA-wirksamer Gebarung (SA3+SA4)				-1.707,84	-1.900,00	192,16

**Rechnungsabschluss 2022**  
**Detailnachweis RA / 849 Sonstige Liegenschaften - interne Vergütungen enthalten**

Fonds	Konto	Bezeichnung	ERA 2022	EVA 2022	Differenz	FRA 2022	FVA 2022	Differenz
<b>Fonds 849000</b>		<b>Mehrzweckhaus (Alte Vs)</b>						
<b>Operative Gebarung</b>								
849000	811000	Miet- und Pächtertrag	120,00	300,00	-180,00	150,00	300,00	-150,00
2	2115/3115	Erträge / Einzahlungen aus Besitz und wirtschaftl. Tätigkeit	120,00	300,00	-180,00	150,00	300,00	-150,00
<b>1</b>	<b>211/311</b>	<b>Erträge / Einzahl. aus der operativen Verwaltungstätigkeit</b>	<b>120,00</b>	<b>300,00</b>	<b>-180,00</b>	<b>150,00</b>	<b>300,00</b>	<b>-150,00</b>
849000	813000	Erträge aus der Aufl. von IZ (Kapitaltrans.)	4.768,13	4.900,00	-131,87	0,00	0,00	0,00
2	2127	Nicht finanzierungswirksamer Transferertrag	4.768,13	4.900,00	-131,87	0,00	0,00	0,00
<b>1</b>	<b>212/312</b>	<b>Erträge aus Transfers / Einzahl. aus Transfers (ohne KTs)</b>	<b>4.768,13</b>	<b>4.900,00</b>	<b>-131,87</b>	<b>0,00</b>	<b>0,00</b>	<b>0,00</b>
<b>SU 21/31</b>		<b>Summe Erträge / Einzahlungen operative Gebarung</b>	<b>4.888,13</b>	<b>5.200,00</b>	<b>-311,87</b>	<b>150,00</b>	<b>300,00</b>	<b>-150,00</b>
849000	400000	Geringwertige Wirtschaftsg. Anlageverm.	56,82	0,00	56,82	56,82	0,00	56,82
849000	459000	Sonstige Verbrauchsgüter	94,90	200,00	-105,10	94,90	200,00	-105,10
2	2221/3221	Gebrauchs- und Verbrauchsgüter, Handelswaren / Auszahlungen	151,72	200,00	-48,28	151,72	200,00	-48,28
849000	600100	Strom	1.885,51	2.200,00	-314,49	1.885,51	2.200,00	-314,49
849000	600300	Fernwärme	7.040,10	7.200,00	-159,90	7.040,10	7.200,00	-159,90
849000	670000	Versicherungen	3.231,31	3.200,00	31,31	3.231,31	3.200,00	31,31
2	2222/3222	Verwaltungs- und Betriebsaufwand / Auszahlungen	12.156,92	12.600,00	-443,08	12.156,92	12.600,00	-443,08
849000	614000	Instandhaltung von Gebäuden	2.312,79	2.000,00	312,79	2.312,79	2.000,00	312,79
2	2224/3224	Instandhaltung / Auszahlungen für Instandhaltung	2.312,79	2.000,00	312,79	2.312,79	2.000,00	312,79
849000	711000	Gebühren für die Benützung gem. FAG	1.765,47	1.000,00	765,47	1.765,47	1.000,00	765,47
849000	720109	Leistungen Bauhof Arbeit	1.019,00	500,00	519,00	1.019,00	500,00	519,00
849000	720209	Leistungen Bauhof Maschinen	213,00	200,00	13,00	213,00	200,00	13,00
849000	728000	Entgelte für sonstige Leistungen	1.473,88	2.000,00	-526,12	1.473,88	2.000,00	-526,12
2	2225/3225	Sonstiger Sachaufwand / Sonstige Auszahl. aus Sachaufwand	4.471,35	3.700,00	771,35	4.471,35	3.700,00	771,35
849000	680300	Planm. Afa Gebäude/Bauten	6.570,65	6.700,00	-129,35	0,00	0,00	0,00
2	2226/3226	Nicht finanz.wirks. Sachaufw. / Ausz. Inanspruchn.Haftungen	6.570,65	6.700,00	-129,35	0,00	0,00	0,00
<b>1</b>	<b>222/322</b>	<b>Sachaufwand / Auszahlungen aus Sachaufwand (o.Transferaufw.)</b>	<b>25.663,43</b>	<b>25.200,00</b>	<b>463,43</b>	<b>19.092,78</b>	<b>18.500,00</b>	<b>592,78</b>

**Rechnungsabschluss 2022**  
**Detailnachweis RA / 849 Sonstige Liegenschaften - interne Vergütungen enthalten**

Fonds	Konto	Bezeichnung	ERA 2022	EVA 2022	Differenz	FRA 2022	FVA 2022	Differenz
SU	22/32	Summe Aufwendungen / Auszahlungen operative Gebarung	25.663,43	25.200,00	463,43	19.092,78	18.500,00	592,78
SA	SA0/SA1	(0) Nettoergeb. (21-22) / SA (1) Geldfluss op. Geb. (31-32)	-20.775,30	-20.000,00	-775,30	-18.942,78	-18.200,00	-742,78
SA	SA0R	Saldo Haushaltsrücklagen	0,00	0,00	0,00			
SA	SA00	Nettoergebnis nach Zuweisung und Entnahmen von HH-Rücklagen	-20.775,30	-20.000,00	-775,30			
<b>Investive Gebarung</b>								
SU	33	Summe Einzahlungen investive Gebarung				0,00	0,00	0,00
SU	34	Summe Auszahlungen investive Gebarung				0,00	0,00	0,00
SA	SA2	Saldo (2) Geldfluss aus der Investiven Gebarung (33-34)				0,00	0,00	0,00
SA	SA3	Saldo (3) Nettofinanzierungssaldo (SA1+SA2)				-18.942,78	-18.200,00	-742,78
<b>Finanzierungstätigkeit</b>								
SU	35	Summe Einzahlungen aus der Finanzierungstätigkeit				0,00	0,00	0,00
SU	36	Summe Auszahlungen aus der Finanzierungstätigkeit				0,00	0,00	0,00
SA	SA4	Saldo (4) Geldfluss aus der Finanzierungstätigkeit (35-36)				0,00	0,00	0,00
SA	SA5	Saldo (5) Geldfluss aus VA-wirksamer Gebarung (SA3+SA4)				-18.942,78	-18.200,00	-742,78
<b>Verrechnung zw. operativer Gebarung und investiven Vorhaben</b>								
SA	SA51	Saldo Geldfluss aus operativer Gebarung für invest. Vorhaben				0,00	0,00	0,00
<b>UA 849 Sonstige Liegenschaften</b>								
UA 849	SA0/SA1	(0) Nettoergeb. (21-22) / SA (1) Geldfluss op. Geb. (31-32)	-20.775,30	-20.000,00	-775,30	-18.942,78	-18.200,00	-742,78
UA 849	SA00	Nettoergebnis nach Zuweisung und Entnahmen von HH-Rücklagen	-20.775,30	-20.000,00	-775,30			
UA 849	SA2	Saldo (2) Geldfluss aus der Investiven Gebarung (33-34)				0,00	0,00	0,00
UA 849	SA3	Saldo (3) Nettofinanzierungssaldo (SA1+SA2)				-18.942,78	-18.200,00	-742,78
UA 849	SA4	Saldo (4) Geldfluss aus der Finanzierungstätigkeit (35-36)				0,00	0,00	0,00
UA 849	SA5	Saldo (5) Geldfluss aus VA-wirksamer Gebarung (SA3+SA4)				-18.942,78	-18.200,00	-742,78

**Rechnungsabschluss 2022**  
**Detailnachweis RA / 849 Sonstige Liegenschaften - interne Vergütungen enthalten**

Fonds	Konto	Bezeichnung	ERA 2022	EVA 2022	Differenz	FRA 2022	FVA 2022	Differenz
<b>A 84</b>		<b>Liegenschaften, Wohn-und Geschäftsgebäude</b>						
A 84	SA0/SA1	(0) Nettoergeb. (21-22) / SA (1) Geldfluss op. Geb. (31-32)	-21.013,08	-20.700,00	-313,08	-19.180,56	-18.900,00	-280,56
A 84	SA00	Nettoergebnis nach Zuweisung und Entnahmen von HH-Rücklagen	-19.380,50	-20.700,00	1.319,50			
A 84	SA2	Saldo (2) Geldfluss aus der Investiven Gebarung (33-34)				-40.414,88	-30.000,00	-10.414,88
A 84	SA3	Saldo (3) Nettofinanzierungssaldo (SA1+SA2)				-59.595,44	-48.900,00	-10.695,44
A 84	SA4	Saldo (4) Geldfluss aus der Finanzierungstätigkeit (35-36)				-1.424,27	-1.500,00	75,73
A 84	SA5	Saldo (5) Geldfluss aus VA-wirksamer Gebarung (SA3+SA4)				-61.019,71	-50.400,00	-10.619,71
A 84	SA51	Saldo Geldfluss aus operativer Gebarung für invest. Vorhaben				0,00	0,00	0,00



**Rechnungsabschluss 2022**

**Detailnachweis RA / 850 Betriebe der Wasserversorgung - interne Vergütungen enthalten**

Fonds	Konto	Bezeichnung	ERA 2022	EVA 2022	Differenz	FRA 2022	FVA 2022	Differenz
<b>Fonds 850000</b>		<b>Betriebe der Wasserversorgung</b>						
<b>Operative Gebarung</b>								
850000	850000	Interessentenbeiträge v. Eigent./Anrain.	12.283,33	0,00	12.283,33	19.882,06	0,00	19.882,06
2	2111/3111	Erträge / Einzahlungen aus eigenen Abgaben	12.283,33	0,00	12.283,33	19.882,06	0,00	19.882,06
850000	852000	Geb. f.d. Benützung v. Gde-Einrichtungen	178.780,53	170.000,00	8.780,53	177.658,87	170.000,00	7.658,87
2	2113/3113	Erträge / Einzahlungen aus Gebühren	178.780,53	170.000,00	8.780,53	177.658,87	170.000,00	7.658,87
850000	829000	Sonstige Erträge	1.685,62	0,00	1.685,62	2.873,54	0,00	2.873,54
2	2116/3116	Erträge / Einz. aus Veräußerung/GWG u. sonst. Erträge/Einz.	1.685,62	0,00	1.685,62	2.873,54	0,00	2.873,54
<b>1</b>	<b>211/311</b>	<b>Erträge / Einzahl. aus der operativen Verwaltungstätigkeit</b>	<b>192.749,48</b>	<b>170.000,00</b>	<b>22.749,48</b>	<b>200.414,47</b>	<b>170.000,00</b>	<b>30.414,47</b>
850000	860000	Transfers von Bund, -fonds und -kammern	810,07	800,00	10,07	810,07	800,00	10,07
2	2121/3121	Transferertrag / -zahlungen von Trägern des öffentl. Rechts	810,07	800,00	10,07	810,07	800,00	10,07
850000	813000	Erträge aus der Aufl. von IZ (Kapitaltrans.)	17.785,34	17.200,00	585,34	0,00	0,00	0,00
2	2127	Nicht finanzierungswirksamer Transferertrag	17.785,34	17.200,00	585,34	0,00	0,00	0,00
<b>1</b>	<b>212/312</b>	<b>Erträge aus Transfers / Einzahl. aus Transfers (ohne KT's)</b>	<b>18.595,41</b>	<b>18.000,00</b>	<b>595,41</b>	<b>810,07</b>	<b>800,00</b>	<b>10,07</b>
850000	823000	Sonstige Zinserträge	9,39	200,00	-190,61	9,39	200,00	-190,61
2	2131/3131	Erträge aus Zinsen / Einzahlungen aus Zinserträgen	9,39	200,00	-190,61	9,39	200,00	-190,61
<b>1</b>	<b>213/313</b>	<b>Finanzerträge / Einzahlungen aus Finanzerträgen</b>	<b>9,39</b>	<b>200,00</b>	<b>-190,61</b>	<b>9,39</b>	<b>200,00</b>	<b>-190,61</b>
<b>SU 21/31</b>		<b>Summe Erträge / Einzahlungen operative Gebarung</b>	<b>211.354,28</b>	<b>188.200,00</b>	<b>23.154,28</b>	<b>201.233,93</b>	<b>171.000,00</b>	<b>30.233,93</b>
850000	400000	Geringwertige Wirtschaftsg. Anlageverm.	8.570,68	8.000,00	570,68	8.565,68	8.000,00	565,68
850000	452000	Treibstoffe	0,00	100,00	-100,00	0,00	100,00	-100,00
2	2221/3221	Gebrauchs- und Verbrauchsgüter, Handelswaren / Auszahlungen	8.570,68	8.100,00	470,68	8.565,68	8.100,00	465,68
850000	600100	Strom	31.381,92	15.000,00	16.381,92	31.381,92	15.000,00	16.381,92
850000	631000	Telekommunikationsdienste	360,00	0,00	360,00	360,00	0,00	360,00
850000	670000	Versicherungen	3.208,49	2.900,00	308,49	3.208,49	2.900,00	308,49
2	2222/3222	Verwaltungs- und Betriebsaufwand / Auszahlungen	34.950,41	17.900,00	17.050,41	34.950,41	17.900,00	17.050,41
850000	700000	Miet- und Pachtufwand	250,58	300,00	-49,42	250,58	300,00	-49,42

**Rechnungsabschluss 2022**

**Detailnachweis RA / 850 Betriebe der Wasserversorgung - interne Vergütungen enthalten**

Fonds	Konto	Bezeichnung	ERA 2022	EVA 2022	Differenz	FRA 2022	FVA 2022	Differenz
2	2223/3223	Leasing- und Mietaufwand / Ausz. für Leasing- u. Mietaufwand	250,58	300,00	-49,42	250,58	300,00	-49,42
850000	612000	Instandhaltung von Wasser/Kanalanlagen	44.617,07	42.000,00	2.617,07	44.617,07	42.000,00	2.617,07
2	2224/3224	Instandhaltung / Auszahlungen für Instandhaltung	44.617,07	42.000,00	2.617,07	44.617,07	42.000,00	2.617,07
850000	710100	Kapitalertragssteuer	2,35	100,00	-97,65	2,35	2.900,00	-2.897,65
850000	720109	Leistungen Bauhof Arbeit	46.844,00	9.600,00	37.244,00	46.844,00	9.600,00	37.244,00
850000	720209	Leistungen Bauhof Maschinen	11.573,50	6.300,00	5.273,50	11.573,50	6.300,00	5.273,50
850000	720309	Kostenbeiträge für Leistungen	8.000,00	8.000,00	0,00	8.000,00	8.000,00	0,00
850000	728000	Entgelte für sonstige Leistungen	8.777,24	9.900,00	-1.122,76	8.863,87	9.900,00	-1.036,13
2	2225/3225	Sonstiger Sachaufwand / Sonstige Auszahl. aus Sachaufwand	75.197,09	33.900,00	41.297,09	75.283,72	36.700,00	38.583,72
850000	680300	Planm. Afa Gebäude/Bauten	81,50	400,00	-318,50	0,00	0,00	0,00
850000	680400	Planm. Afa Wasser/Abwasserbauten/Anlagen	42.989,67	40.300,00	2.689,67	0,00	0,00	0,00
850000	680700	Planm. Afa Amts, Betriebs/Geschäftsausstattung	150,31	0,00	150,31	0,00	0,00	0,00
2	2226/3226	Nicht finanz.wirks. Sachaufw. / Ausz. Inanspruchn.Haftungen	43.221,48	40.700,00	2.521,48	0,00	0,00	0,00
<b>1</b>	<b>222/322</b>	<b>Sachaufwand / Auszahlungen aus Sachaufwand (o.Transferaufw.)</b>	<b>206.807,31</b>	<b>142.900,00</b>	<b>63.907,31</b>	<b>163.667,46</b>	<b>105.000,00</b>	<b>58.667,46</b>
850000	650100	Zinsen für Finanzschulden - Länder	1.149,36	1.300,00	-150,64	1.149,36	1.300,00	-150,64
850000	650900	Zinsen für Finanzschulden - Sonstige	119,58	0,00	119,58	119,58	0,00	119,58
850000	652800	Zinsen und son.Aufw.der. FI Gg. Eur	0,00	100,00	-100,00	0,00	100,00	-100,00
2	2241/3241	Zinsen Fin.sch,Fin.leas,Ford.kauf,deriv.Fin.instr. m.G/Ausz.	1.268,94	1.400,00	-131,06	1.268,94	1.400,00	-131,06
<b>1</b>	<b>224/324</b>	<b>Finanzaufwand / Auszahlungen aus Finanzaufwand</b>	<b>1.268,94</b>	<b>1.400,00</b>	<b>-131,06</b>	<b>1.268,94</b>	<b>1.400,00</b>	<b>-131,06</b>
<b>SU</b>	<b>22/32</b>	<b>Summe Aufwendungen / Auszahlungen operative Gebarung</b>	<b>208.076,25</b>	<b>144.300,00</b>	<b>63.776,25</b>	<b>164.936,40</b>	<b>106.400,00</b>	<b>58.536,40</b>
<b>SA</b>	<b>SA0/SA1</b>	<b>(0) Nettoergeb. (21-22) / SA (1) Geldfluss op. Geb. (31-32)</b>	<b>3.278,03</b>	<b>43.900,00</b>	<b>-40.621,97</b>	<b>36.297,53</b>	<b>64.600,00</b>	<b>-28.302,47</b>
850000	794000	Zuweisung an zweckgebundene Haushaltsrücklagen	7,04	31.200,00	-31.192,96			
2	2401	Zuweisung an Haushaltsrücklagen	7,04	31.200,00	-31.192,96			
<b>1</b>	<b>240</b>	<b>Zuweisung an Haushaltsrücklagen</b>	<b>7,04</b>	<b>31.200,00</b>	<b>-31.192,96</b>			
<b>SA</b>	<b>SA0R</b>	<b>Saldo Haushaltsrücklagen</b>	<b>-7,04</b>	<b>-31.200,00</b>	<b>31.192,96</b>			
<b>SA</b>	<b>SA00</b>	<b>Nettoergebnis nach Zuweisung und Entnahmen von HH-Rücklagen</b>	<b>3.270,99</b>	<b>12.700,00</b>	<b>-9.429,01</b>			

**Rechnungsabschluss 2022**

**Detailnachweis RA / 850 Betriebe der Wasserversorgung - interne Vergütungen enthalten**

Fonds	Konto	Bezeichnung	ERA 2022	EVA 2022	Differenz	FRA 2022	FVA 2022	Differenz
<b>Investive Gebarung</b>								
850000	300000	Kapitaltransfers von Bund, -fonds und -kammern				3.762,93	3.800,00	-37,07
2	3331	Kapitaltransferzahlungen von Trägern des öffentlichen Rechts				3.762,93	3.800,00	-37,07
850000	307000	Kap.transf. von p. Hh. und pr. Org.o.Erwerbsz.ua				52.278,09	15.000,00	37.278,09
2	3334	Kapitaltransferzahl. von Haush. und Org. o. Erwerbscharakter				52.278,09	15.000,00	37.278,09
<b>1</b>	<b>333</b>	<b>Einzahlungen aus Kapitaltransfers</b>				<b>56.041,02</b>	<b>18.800,00</b>	<b>37.241,02</b>
<b>SU</b>	<b>33</b>	<b>Summe Einzahlungen investive Gebarung</b>				<b>56.041,02</b>	<b>18.800,00</b>	<b>37.241,02</b>
850000	004000	Wasser- und Abwasserbauten und -anlagen				37.546,65	39.000,00	-1.453,35
2	3412	Ausz. für den Erwerb von Grundstücken & Grundstückseinricht.				37.546,65	39.000,00	-1.453,35
850000	010000	Gebäude und Bauten				4.074,62	0,00	4.074,62
2	3413	Auszahlungen für den Erwerb von Gebäuden und Bauten				4.074,62	0,00	4.074,62
850000	042000	Amts-, Betriebs- und Geschäftsausstattung				3.887,04	35.000,00	-31.112,96
2	3415	Ausz. f.d. Erwerb von Amts-, Betriebs- u.Geschäftsausstatt.				3.887,04	35.000,00	-31.112,96
<b>1</b>	<b>341</b>	<b>Auszahlungen aus der Investitionstätigkeit</b>				<b>45.508,31</b>	<b>74.000,00</b>	<b>-28.491,69</b>
<b>SU</b>	<b>34</b>	<b>Summe Auszahlungen investive Gebarung</b>				<b>45.508,31</b>	<b>74.000,00</b>	<b>-28.491,69</b>
<b>SA</b>	<b>SA2</b>	<b>Saldo (2) Geldfluss aus der Investiven Gebarung (33-34)</b>				<b>10.532,71</b>	<b>-55.200,00</b>	<b>65.732,71</b>
<b>SA</b>	<b>SA3</b>	<b>Saldo (3) Nettofinanzierungssaldo (SA1+SA2)</b>				<b>46.830,24</b>	<b>9.400,00</b>	<b>37.430,24</b>
<b>Finanzierungstätigkeit</b>								
850000	341000	Investitionsdarlehen von Ländern				1.149,36	1.300,00	-150,64
2	3511	Einz. aus empf. Darl. von öffentl. Körpersch. u. Rechtsträg.				1.149,36	1.300,00	-150,64
<b>1</b>	<b>351</b>	<b>Einzahlungen aus der Aufnahme von Finanzschulden</b>				<b>1.149,36</b>	<b>1.300,00</b>	<b>-150,64</b>
<b>SU</b>	<b>35</b>	<b>Summe Einzahlungen aus der Finanzierungstätigkeit</b>				<b>1.149,36</b>	<b>1.300,00</b>	<b>-150,64</b>
<b>SU</b>	<b>36</b>	<b>Summe Auszahlungen aus der Finanzierungstätigkeit</b>				<b>0,00</b>	<b>0,00</b>	<b>0,00</b>
<b>SA</b>	<b>SA4</b>	<b>Saldo (4) Geldfluss aus der Finanzierungstätigkeit (35-36)</b>				<b>1.149,36</b>	<b>1.300,00</b>	<b>-150,64</b>
<b>SA</b>	<b>SA5</b>	<b>Saldo (5) Geldfluss aus VA-wirksamer Gebarung (SA3+SA4)</b>				<b>47.979,60</b>	<b>10.700,00</b>	<b>37.279,60</b>

**Rechnungsabschluss 2022**

**Detailnachweis RA / 850 Betriebe der Wasserversorgung - interne Vergütungen enthalten**

Fonds	Konto	Bezeichnung	ERA 2022	EVA 2022	Differenz	FRA 2022	FVA 2022	Differenz
<b>Verrechnung zw. operativer Gebarung und investiven Vorhaben</b>								
SA	SA51	Saldo Geldfluss aus operativer Gebarung für invest. Vorhaben				0,00	0,00	0,00
<b>Fonds 850005 Erweiterung WVA Köttmannsdorf - Plöschen</b>								
<b>Operative Gebarung</b>								
SU	21/31	Summe Erträge / Einzahlungen operative Gebarung	0,00	0,00	0,00	0,00	0,00	0,00
SU	22/32	Summe Aufwendungen / Auszahlungen operative Gebarung	0,00	0,00	0,00	0,00	0,00	0,00
SA	SA0/SA1	(0) Nettoergeb. (21-22) / SA (1) Geldfluss op. Geb. (31-32)	0,00	0,00	0,00	0,00	0,00	0,00
SA	SA0R	Saldo Haushaltsrücklagen	0,00	0,00	0,00			
SA	SA00	Nettoergebnis nach Zuweisung und Entnahmen von HH-Rücklagen	0,00	0,00	0,00			
<b>Investive Gebarung</b>								
SU	33	Summe Einzahlungen investive Gebarung				0,00	0,00	0,00
850005	004000	Wasser- und Abwasserbauten und -anlagen				8.221,49	0,00	8.221,49
2	3412	Ausz. für den Erwerb von Grundstücken & Grundstückseinricht.				8.221,49	0,00	8.221,49
1	341	<b>Auszahlungen aus der Investitionstätigkeit</b>				<b>8.221,49</b>	<b>0,00</b>	<b>8.221,49</b>
SU	34	Summe Auszahlungen investive Gebarung				8.221,49	0,00	8.221,49
SA	SA2	Saldo (2) Geldfluss aus der Investiven Gebarung (33-34)				-8.221,49	0,00	-8.221,49
SA	SA3	Saldo (3) Nettofinanzierungssaldo (SA1+SA2)				-8.221,49	0,00	-8.221,49
<b>Finanzierungstätigkeit</b>								
SU	35	Summe Einzahlungen aus der Finanzierungstätigkeit				0,00	0,00	0,00
SU	36	Summe Auszahlungen aus der Finanzierungstätigkeit				0,00	0,00	0,00
SA	SA4	Saldo (4) Geldfluss aus der Finanzierungstätigkeit (35-36)				0,00	0,00	0,00
SA	SA5	Saldo (5) Geldfluss aus VA-wirksamer Gebarung (SA3+SA4)				-8.221,49	0,00	-8.221,49
<b>Verrechnung zw. operativer Gebarung und investiven Vorhaben</b>								
SA	SA51	Saldo Geldfluss aus operativer Gebarung für invest. Vorhaben				0,00	0,00	0,00

**Rechnungsabschluss 2022**

**Detailnachweis RA / 850 Betriebe der Wasserversorgung - interne Vergütungen enthalten**

Fonds	Konto	Bezeichnung	ERA 2022	EVA 2022	Differenz	FRA 2022	FVA 2022	Differenz
<b>UA 850</b>		<b>Betriebe der Wasserversorgung</b>						
UA 850	SA0/SA1	(0) Nettoergeb. (21-22) / SA (1) Geldfluss op. Geb. (31-32)	3.278,03	43.900,00	-40.621,97	36.297,53	64.600,00	-28.302,47
UA 850	SA00	Nettoergebnis nach Zuweisung und Entnahmen von HH-Rücklagen	3.270,99	12.700,00	-9.429,01			
UA 850	SA2	Saldo (2) Geldfluss aus der Investiven Gebarung (33-34)				2.311,22	-55.200,00	57.511,22
UA 850	SA3	Saldo (3) Nettofinanzierungssaldo (SA1+SA2)				38.608,75	9.400,00	29.208,75
UA 850	SA4	Saldo (4) Geldfluss aus der Finanzierungstätigkeit (35-36)				1.149,36	1.300,00	-150,64
UA 850	SA5	Saldo (5) Geldfluss aus VA-wirksamer Gebarung (SA3+SA4)				39.758,11	10.700,00	29.058,11

**Rechnungsabschluss 2022**

**Detailnachweis RA / 851 Betriebe der Abwasserbeseitigung - interne Vergütungen enthalten**

Fonds	Konto	Bezeichnung	ERA 2022	EVA 2022	Differenz	FRA 2022	FVA 2022	Differenz
<b>Fonds 851000</b>		<b>Betriebe der Abwasserbeseitigung</b>						
<b>Operative Gebarung</b>								
851000	850000	Interessentenbeiträge v. Eigent./Anrain.	0,00	0,00	0,00	2.017,19	0,00	2.017,19
2	2111/3111	Erträge / Einzahlungen aus eigenen Abgaben	0,00	0,00	0,00	2.017,19	0,00	2.017,19
851000	852100	Benützungsgebühr	154.605,25	160.600,00	-5.994,75	152.871,19	160.600,00	-7.728,81
851000	852200	Bereitstellungsgebühr	151.559,69	149.200,00	2.359,69	150.908,53	149.200,00	1.708,53
2	2113/3113	Erträge / Einzahlungen aus Gebühren	306.164,94	309.800,00	-3.635,06	303.779,72	309.800,00	-6.020,28
<b>1</b>	<b>211/311</b>	<b>Erträge / Einzahl. aus der operativen Verwaltungstätigkeit</b>	<b>306.164,94</b>	<b>309.800,00</b>	<b>-3.635,06</b>	<b>305.796,91</b>	<b>309.800,00</b>	<b>-4.003,09</b>
851000	860000	Transfers von Bund, -fonds und -kammern	144.288,07	144.300,00	-11,93	144.288,07	144.300,00	-11,93
851000	862000	Lfd. Transferz. von Gemeinden	138.930,06	70.000,00	68.930,06	0,00	70.000,00	-70.000,00
2	2121/3121	Transferertrag / -zahlungen von Trägern des öffentl. Rechts	283.218,13	214.300,00	68.918,13	144.288,07	214.300,00	-70.011,93
851000	813000	Erträge aus der Aufl. von IZ (Kapitaltrans.)	179.506,90	178.600,00	906,90	0,00	0,00	0,00
2	2127	Nicht finanzierungswirksamer Transferertrag	179.506,90	178.600,00	906,90	0,00	0,00	0,00
<b>1</b>	<b>212/312</b>	<b>Erträge aus Transfers / Einzahl. aus Transfers (ohne KT's)</b>	<b>462.725,03</b>	<b>392.900,00</b>	<b>69.825,03</b>	<b>144.288,07</b>	<b>214.300,00</b>	<b>-70.011,93</b>
851000	823000	Sonstige Zinserträge	133,42	1.200,00	-1.066,58	133,42	1.200,00	-1.066,58
851000	823010	Zinsertrag Inneres Darlehen KITA	1.979,47	2.000,00	-20,53	1.979,47	2.000,00	-20,53
851000	823020	Zinsertrag Inneres Darlehen Sanierung HB Wurdach	119,58	100,00	19,58	119,58	100,00	19,58
2	2131/3131	Erträge aus Zinsen / Einzahlungen aus Zinserträgen	2.232,47	3.300,00	-1.067,53	2.232,47	3.300,00	-1.067,53
<b>1</b>	<b>213/313</b>	<b>Finanzerträge / Einzahlungen aus Finanzerträgen</b>	<b>2.232,47</b>	<b>3.300,00</b>	<b>-1.067,53</b>	<b>2.232,47</b>	<b>3.300,00</b>	<b>-1.067,53</b>
<b>SU 21/31</b>		<b>Summe Erträge / Einzahlungen operative Gebarung</b>	<b>771.122,44</b>	<b>706.000,00</b>	<b>65.122,44</b>	<b>452.317,45</b>	<b>527.400,00</b>	<b>-75.082,55</b>
851000	600100	Strom	9.277,47	11.500,00	-2.222,53	9.277,47	11.500,00	-2.222,53
851000	631000	Telekommunikationsdienste	3.440,40	3.300,00	140,40	3.440,40	3.300,00	140,40
2	2222/3222	Verwaltungs- und Betriebsaufwand / Auszahlungen	12.717,87	14.800,00	-2.082,13	12.717,87	14.800,00	-2.082,13
851000	612000	Instandhaltung von Wasser/Kanalanlagen	34.108,55	26.000,00	8.108,55	24.847,38	26.000,00	-1.152,62
2	2224/3224	Instandhaltung / Auszahlungen für Instandhaltung	34.108,55	26.000,00	8.108,55	24.847,38	26.000,00	-1.152,62
851000	710100	Kapitalertragssteuer	33,36	200,00	-166,64	33,36	200,00	-166,64

**Rechnungsabschluss 2022**

**Detailnachweis RA / 851 Betriebe der Abwasserbeseitigung - interne Vergütungen enthalten**

Fonds	Konto	Bezeichnung	ERA 2022	EVA 2022	Differenz	FRA 2022	FVA 2022	Differenz
851000	720109	Leistungen Bauhof Arbeit	2.800,00	6.400,00	-3.600,00	2.800,00	6.400,00	-3.600,00
851000	720209	Leistungen Bauhof Maschinen	683,50	5.000,00	-4.316,50	683,50	5.000,00	-4.316,50
851000	720309	Kostenbeiträge für Leistungen	10.000,00	10.000,00	0,00	10.000,00	10.000,00	0,00
851000	720800	Betriebskostenersätze an Verbände	118.091,61	121.600,00	-3.508,39	70.131,00	121.600,00	-51.469,00
851000	728000	Entgelte für sonstige Leistungen	32.284,64	20.000,00	12.284,64	16.869,73	20.000,00	-3.130,27
2	2225/3225	Sonstiger Sachaufwand / Sonstige Auszahl. aus Sachaufwand	163.893,11	163.200,00	693,11	100.517,59	163.200,00	-62.682,41
851000	680400	Planm. Afa Wasser/Abwasserbauten/Anlagen	200.384,63	200.500,00	-115,37	0,00	0,00	0,00
851000	680700	Planm. Afa Amts, Betriebs/Geschäftsausstattung	2.038,87	2.100,00	-61,13	0,00	0,00	0,00
2	2226/3226	Nicht finanz.wirks. Sachaufw. / Ausz. Inanspruchn.Haftungen	202.423,50	202.600,00	-176,50	0,00	0,00	0,00
1	222/322	<b>Sachaufwand / Auszahlungen aus Sachaufwand (o.Transferaufw.)</b>	<b>413.143,03</b>	<b>406.600,00</b>	<b>6.543,03</b>	<b>138.082,84</b>	<b>204.000,00</b>	<b>-65.917,16</b>
851000	775000	Kapitaltransferz. an Unternehmungen	47.748,51	35.400,00	12.348,51	0,00	0,00	0,00
2	2233/3233	Transferaufwand / -zahlungen an Untern. (mit Finanzuntern.)	47.748,51	35.400,00	12.348,51	0,00	0,00	0,00
1	223/323	<b>Transferaufwand (lfd. u.KTs) / Auszahl. Transfers (ohne KTs)</b>	<b>47.748,51</b>	<b>35.400,00</b>	<b>12.348,51</b>	<b>0,00</b>	<b>0,00</b>	<b>0,00</b>
851000	650100	Zinsen für Finanzschulden - Länder	3.701,54	3.800,00	-98,46	3.701,54	3.800,00	-98,46
2	2241/3241	Zinsen Fin.sch,Fin.leas,Ford.kauf,deriv.Fin.instr. m.G/Ausz.	3.701,54	3.800,00	-98,46	3.701,54	3.800,00	-98,46
1	224/324	<b>Finanzaufwand / Auszahlungen aus Finanzaufwand</b>	<b>3.701,54</b>	<b>3.800,00</b>	<b>-98,46</b>	<b>3.701,54</b>	<b>3.800,00</b>	<b>-98,46</b>
SU	22/32	<b>Summe Aufwendungen / Auszahlungen operative Gebarung</b>	<b>464.593,08</b>	<b>445.800,00</b>	<b>18.793,08</b>	<b>141.784,38</b>	<b>207.800,00</b>	<b>-66.015,62</b>
SA	SA0/SA1	<b>(0) Nettoergeb. (21-22) / SA (1) Geldfluss op. Geb. (31-32)</b>	<b>306.529,36</b>	<b>260.200,00</b>	<b>46.329,36</b>	<b>310.533,07</b>	<b>319.600,00</b>	<b>-9.066,93</b>
851000	794000	Zuweisung an zweckgebundene Haushaltsrücklagen	2.199,11	142.000,00	-139.800,89			
2	2401	Zuweisung an Haushaltsrücklagen	2.199,11	142.000,00	-139.800,89			
1	240	<b>Zuweisung an Haushaltsrücklagen</b>	<b>2.199,11</b>	<b>142.000,00</b>	<b>-139.800,89</b>			
SA	SA0R	<b>Saldo Haushaltsrücklagen</b>	<b>-2.199,11</b>	<b>-142.000,00</b>	<b>139.800,89</b>			
SA	SA00	<b>Nettoergebnis nach Zuweisung und Entnahmen von HH-Rücklagen</b>	<b>304.330,25</b>	<b>118.200,00</b>	<b>186.130,25</b>			
<b>Investive Gebarung</b>								
851000	300000	Kapitaltransfers von Bund, -fonds und -kammern				65.623,77	65.600,00	23,77
2	3331	Kapitaltransferzahlungen von Trägern des öffentlichen Rechts				65.623,77	65.600,00	23,77

**Rechnungsabschluss 2022**

**Detailnachweis RA / 851 Betriebe der Abwasserbeseitigung - interne Vergütungen enthalten**

Fonds	Konto	Bezeichnung	ERA 2022	EVA 2022	Differenz	FRA 2022	FVA 2022	Differenz
851000	307000	Kap.transf. von p. Hh. und pr. Org.o.Erwerbsz.ua				61.028,77	40.000,00	21.028,77
2	3334	Kapitaltransferzahl. von Haush. und Org. o. Erwerbscharakter				61.028,77	40.000,00	21.028,77
<b>1</b>	<b>333</b>	<b>Einzahlungen aus Kapitaltransfers</b>				<b>126.652,54</b>	<b>105.600,00</b>	<b>21.052,54</b>
<b>SU</b>	<b>33</b>	<b>Summe Einzahlungen investive Gebarung</b>				<b>126.652,54</b>	<b>105.600,00</b>	<b>21.052,54</b>
851000	004000	Wasser- und Abwasserbauten und -anlagen				18.856,63	15.000,00	3.856,63
2	3412	Ausz. für den Erwerb von Grundstücken & Grundstückseinricht.				18.856,63	15.000,00	3.856,63
<b>1</b>	<b>341</b>	<b>Auszahlungen aus der Investitionstätigkeit</b>				<b>18.856,63</b>	<b>15.000,00</b>	<b>3.856,63</b>
851000	775000	Kapitaltransferz. an Unternehmungen				11.435,16	35.400,00	-23.964,84
2	3433	Kapitaltransferzahlungen an Unternehmen (Finanzunternehmen)				11.435,16	35.400,00	-23.964,84
<b>1</b>	<b>343</b>	<b>Auszahlungen aus Kapitaltransfers</b>				<b>11.435,16</b>	<b>35.400,00</b>	<b>-23.964,84</b>
<b>SU</b>	<b>34</b>	<b>Summe Auszahlungen investive Gebarung</b>				<b>30.291,79</b>	<b>50.400,00</b>	<b>-20.108,21</b>
<b>SA SA2</b>		<b>Saldo (2) Geldfluss aus der Investiven Gebarung (33-34)</b>				<b>96.360,75</b>	<b>55.200,00</b>	<b>41.160,75</b>
<b>SA SA3</b>		<b>Saldo (3) Nettofinanzierungssaldo (SA1+SA2)</b>				<b>406.893,82</b>	<b>374.800,00</b>	<b>32.093,82</b>
<b>Finanzierungstätigkeit</b>								
851000	341000	Investitionsdarlehen von Ländern				3.701,54	3.800,00	-98,46
2	3511	Einz. aus empf. Darl. von öffentl. Körpersch. u. Rechtsträg.				3.701,54	3.800,00	-98,46
<b>1</b>	<b>351</b>	<b>Einzahlungen aus der Aufnahme von Finanzschulden</b>				<b>3.701,54</b>	<b>3.800,00</b>	<b>-98,46</b>
<b>SU</b>	<b>35</b>	<b>Summe Einzahlungen aus der Finanzierungstätigkeit</b>				<b>3.701,54</b>	<b>3.800,00</b>	<b>-98,46</b>
<b>SU</b>	<b>36</b>	<b>Summe Auszahlungen aus der Finanzierungstätigkeit</b>				<b>0,00</b>	<b>0,00</b>	<b>0,00</b>
<b>SA SA4</b>		<b>Saldo (4) Geldfluss aus der Finanzierungstätigkeit (35-36)</b>				<b>3.701,54</b>	<b>3.800,00</b>	<b>-98,46</b>
<b>SA SA5</b>		<b>Saldo (5) Geldfluss aus VA-wirksamer Gebarung (SA3+SA4)</b>				<b>410.595,36</b>	<b>378.600,00</b>	<b>31.995,36</b>
<b>Verrechnung zw. operativer Gebarung und investiven Vorhaben</b>								
<b>SA SA51</b>		<b>Saldo Geldfluss aus operativer Gebarung für invest. Vorhaben</b>				<b>0,00</b>	<b>0,00</b>	<b>0,00</b>



**Rechnungsabschluss 2022**

**Detailnachweis RA / 851 Betriebe der Abwasserbeseitigung - interne Vergütungen enthalten**

Fonds	Konto	Bezeichnung	ERA 2022	EVA 2022	Differenz	FRA 2022	FVA 2022	Differenz
<b>UA 851</b>		<b>Betriebe der Abwasserbeseitigung</b>						
UA 851	SA0/SA1	(0) Nettoergeb. (21-22) / SA (1) Geldfluss op. Geb. (31-32)	306.529,36	260.200,00	46.329,36	310.533,07	319.600,00	-9.066,93
UA 851	SA00	Nettoergebnis nach Zuweisung und Entnahmen von HH-Rücklagen	304.330,25	118.200,00	186.130,25			
UA 851	SA2	Saldo (2) Geldfluss aus der Investiven Gebarung (33-34)				96.360,75	55.200,00	41.160,75
UA 851	SA3	Saldo (3) Nettofinanzierungssaldo (SA1+SA2)				406.893,82	374.800,00	32.093,82
UA 851	SA4	Saldo (4) Geldfluss aus der Finanzierungstätigkeit (35-36)				3.701,54	3.800,00	-98,46
UA 851	SA5	Saldo (5) Geldfluss aus VA-wirksamer Gebarung (SA3+SA4)				410.595,36	378.600,00	31.995,36

**Rechnungsabschluss 2022**  
**Detailnachweis RA / 852 Betriebe der Müllbeseitigung - interne Vergütungen enthalten**

Fonds	Konto	Bezeichnung	ERA 2022	EVA 2022	Differenz	FRA 2022	FVA 2022	Differenz
<b>Fonds 852000</b>		<b>Betriebe der Müllbeseitigung</b>						
<b>Operative Gebarung</b>								
852000	852000	Geb. f.d. Benützung v. Gde-Einrichtungen	198.051,56	194.000,00	4.051,56	200.042,02	194.000,00	6.042,02
2	2113/3113	Erträge / Einzahlungen aus Gebühren	198.051,56	194.000,00	4.051,56	200.042,02	194.000,00	6.042,02
852000	816000	Kostenbeiträge (Kostensätze) für sonst. Leist.	28.874,15	22.000,00	6.874,15	28.874,15	22.000,00	6.874,15
2	2114/3114	Erträge / Einzahlungen aus Leistungen	28.874,15	22.000,00	6.874,15	28.874,15	22.000,00	6.874,15
852000	808000	Veräußerung von Waren	2.803,16	2.800,00	3,16	2.871,89	2.800,00	71,89
852000	829000	Sonstige Erträge	9.231,24	10.900,00	-1.668,76	9.231,24	10.900,00	-1.668,76
2	2116/3116	Erträge / Einz. aus Veräußerung/GWG u. sonst. Erträge/Einz.	12.034,40	13.700,00	-1.665,60	12.103,13	13.700,00	-1.596,87
<b>1</b>	<b>211/311</b>	<b>Erträge / Einzahl. aus der operativen Verwaltungstätigkeit</b>	<b>238.960,11</b>	<b>229.700,00</b>	<b>9.260,11</b>	<b>241.019,30</b>	<b>229.700,00</b>	<b>11.319,30</b>
852000	823000	Sonstige Zinserträge	5,13	100,00	-94,87	5,13	100,00	-94,87
2	2131/3131	Erträge aus Zinsen / Einzahlungen aus Zinserträgen	5,13	100,00	-94,87	5,13	100,00	-94,87
<b>1</b>	<b>213/313</b>	<b>Finanzerträge / Einzahlungen aus Finanzerträgen</b>	<b>5,13</b>	<b>100,00</b>	<b>-94,87</b>	<b>5,13</b>	<b>100,00</b>	<b>-94,87</b>
<b>SU 21/31</b>		<b>Summe Erträge / Einzahlungen operative Gebarung</b>	<b>238.965,24</b>	<b>229.800,00</b>	<b>9.165,24</b>	<b>241.024,43</b>	<b>229.800,00</b>	<b>11.224,43</b>
852000	521000	Geldb. der ganzj. beschäftigter Arbeiter	5.783,75	5.200,00	583,75	5.783,75	5.200,00	583,75
2	2211/3211	Personalaufwand / Ausz. (Bezüge, Nebengeb., Mehrleistungen)	5.783,75	5.200,00	583,75	5.783,75	5.200,00	583,75
852000	580000	Dienstgeberbeiträge FLAF	13,32	0,00	13,32	13,32	0,00	13,32
852000	582000	Sonstige Dienstgeberbeiträge	864,56	100,00	764,56	864,56	100,00	764,56
2	2212/3212	Gesetzlicher und freiwilliger Sozialaufwand / Auszahlungen	877,88	100,00	777,88	877,88	100,00	777,88
<b>1</b>	<b>221/321</b>	<b>Personalaufwand / Auszahlungen aus Personalaufwand</b>	<b>6.661,63</b>	<b>5.300,00</b>	<b>1.361,63</b>	<b>6.661,63</b>	<b>5.300,00</b>	<b>1.361,63</b>
852000	400000	Geringwertige Wirtschaftsg. Anlageverm.	1.194,56	900,00	294,56	1.194,56	900,00	294,56
852000	413000	Handelswaren	1.920,00	2.000,00	-80,00	1.920,00	2.000,00	-80,00
2	2221/3221	Gebrauchs- und Verbrauchsgüter, Handelswaren / Auszahlungen	3.114,56	2.900,00	214,56	3.114,56	2.900,00	214,56
852000	710100	Kapitalertragssteuer	1,28	100,00	-98,72	1,28	100,00	-98,72
852000	720109	Leistungen Bauhof Arbeit	16.784,00	19.200,00	-2.416,00	16.784,00	19.200,00	-2.416,00
852000	720209	Leistungen Bauhof Maschinen	2.563,50	2.000,00	563,50	2.563,50	2.000,00	563,50

**Rechnungsabschluss 2022**

**Detailnachweis RA / 852 Betriebe der Müllbeseitigung - interne Vergütungen enthalten**

Fonds	Konto	Bezeichnung	ERA 2022	EVA 2022	Differenz	FRA 2022	FVA 2022	Differenz
852000	720309	Kostenbeiträge für Leistungen	7.000,00	7.000,00	0,00	7.000,00	7.000,00	0,00
852000	724000	Reisegebühren	775,95	800,00	-24,05	775,95	800,00	-24,05
852000	728000	Entgelte für sonstige Leistungen	3.897,65	7.800,00	-3.902,35	3.897,65	7.800,00	-3.902,35
2	2225/3225	Sonstiger Sachaufwand / Sonstige Auszahl. aus Sachaufwand	31.022,38	36.900,00	-5.877,62	31.022,38	36.900,00	-5.877,62
<b>1</b>	<b>222/322</b>	<b>Sachaufwand / Auszahlungen aus Sachaufwand (o.Transferaufw.)</b>	<b>34.136,94</b>	<b>39.800,00</b>	<b>-5.663,06</b>	<b>34.136,94</b>	<b>39.800,00</b>	<b>-5.663,06</b>
852000	755000	Transferzahlungen an Unternehmungen	194.688,70	187.900,00	6.788,70	187.603,02	187.900,00	-296,98
2	2233/3233	Transferaufwand / -zahlungen an Untern. (mit Finanzuntern.)	194.688,70	187.900,00	6.788,70	187.603,02	187.900,00	-296,98
<b>1</b>	<b>223/323</b>	<b>Transferaufwand (lfd. u.KTs) / Auszahl. Transfers (ohne KTs)</b>	<b>194.688,70</b>	<b>187.900,00</b>	<b>6.788,70</b>	<b>187.603,02</b>	<b>187.900,00</b>	<b>-296,98</b>
<b>SU</b>	<b>22/32</b>	<b>Summe Aufwendungen / Auszahlungen operative Gebarung</b>	<b>235.487,27</b>	<b>233.000,00</b>	<b>2.487,27</b>	<b>228.401,59</b>	<b>233.000,00</b>	<b>-4.598,41</b>
<b>SA</b>	<b>SA0/SA1</b>	<b>(0) Nettoergeb. (21-22) / SA (1) Geldfluss op. Geb. (31-32)</b>	<b>3.477,97</b>	<b>-3.200,00</b>	<b>6.677,97</b>	<b>12.622,84</b>	<b>-3.200,00</b>	<b>15.822,84</b>
852000	894000	Entnahmen von zweckgebundenen Haushaltsrücklagen	0,00	2.300,00	-2.300,00			
2	2301	Entnahmen von Haushaltsrücklagen	0,00	2.300,00	-2.300,00			
<b>1</b>	<b>230</b>	<b>Entnahmen von Haushaltsrücklagen</b>	<b>0,00</b>	<b>2.300,00</b>	<b>-2.300,00</b>			
852000	794000	Zuweisung an zweckgebundene Haushaltsrücklagen	3,85	0,00	3,85			
2	2401	Zuweisung an Haushaltsrücklagen	3,85	0,00	3,85			
<b>1</b>	<b>240</b>	<b>Zuweisung an Haushaltsrücklagen</b>	<b>3,85</b>	<b>0,00</b>	<b>3,85</b>			
<b>SA</b>	<b>SA0R</b>	<b>Saldo Haushaltsrücklagen</b>	<b>-3,85</b>	<b>2.300,00</b>	<b>-2.303,85</b>			
<b>SA</b>	<b>SA00</b>	<b>Nettoergebnis nach Zuweisung und Entnahmen von HH-Rücklagen</b>	<b>3.474,12</b>	<b>-900,00</b>	<b>4.374,12</b>			
<b>Investive Gebarung</b>								
<b>SU</b>	<b>33</b>	<b>Summe Einzahlungen investive Gebarung</b>				<b>0,00</b>	<b>0,00</b>	<b>0,00</b>
<b>SU</b>	<b>34</b>	<b>Summe Auszahlungen investive Gebarung</b>				<b>0,00</b>	<b>0,00</b>	<b>0,00</b>
<b>SA</b>	<b>SA2</b>	<b>Saldo (2) Geldfluss aus der Investiven Gebarung (33-34)</b>				<b>0,00</b>	<b>0,00</b>	<b>0,00</b>
<b>SA</b>	<b>SA3</b>	<b>Saldo (3) Nettofinanzierungssaldo (SA1+SA2)</b>				<b>12.622,84</b>	<b>-3.200,00</b>	<b>15.822,84</b>
<b>Finanzierungstätigkeit</b>								
<b>SU</b>	<b>35</b>	<b>Summe Einzahlungen aus der Finanzierungstätigkeit</b>				<b>0,00</b>	<b>0,00</b>	<b>0,00</b>
<b>SU</b>	<b>36</b>	<b>Summe Auszahlungen aus der Finanzierungstätigkeit</b>				<b>0,00</b>	<b>0,00</b>	<b>0,00</b>

**Rechnungsabschluss 2022**

**Detailnachweis RA / 852 Betriebe der Müllbeseitigung - interne Vergütungen enthalten**

Fonds	Konto	Bezeichnung	ERA 2022	EVA 2022	Differenz	FRA 2022	FVA 2022	Differenz
SA	SA4	Saldo (4) Geldfluss aus der Finanzierungstätigkeit (35-36)				0,00	0,00	0,00
SA	SA5	Saldo (5) Geldfluss aus VA-wirksamer Gebarung (SA3+SA4)				12.622,84	-3.200,00	15.822,84
<b>Verrechnung zw. operativer Gebarung und investiven Vorhaben</b>								
SA	SA51	Saldo Geldfluss aus operativer Gebarung für invest. Vorhaben				0,00	0,00	0,00
<b>UA 852</b>		<b>Betriebe der Müllbeseitigung</b>						
UA 852	SA0/SA1	(0) Nettoergeb. (21-22) / SA (1) Geldfluss op. Geb. (31-32)	3.477,97	-3.200,00	6.677,97	12.622,84	-3.200,00	15.822,84
UA 852	SA00	Nettoergebnis nach Zuweisung und Entnahmen von HH-Rücklagen	3.474,12	-900,00	4.374,12			
UA 852	SA2	Saldo (2) Geldfluss aus der Investiven Gebarung (33-34)				0,00	0,00	0,00
UA 852	SA3	Saldo (3) Nettofinanzierungssaldo (SA1+SA2)				12.622,84	-3.200,00	15.822,84
UA 852	SA4	Saldo (4) Geldfluss aus der Finanzierungstätigkeit (35-36)				0,00	0,00	0,00
UA 852	SA5	Saldo (5) Geldfluss aus VA-wirksamer Gebarung (SA3+SA4)				12.622,84	-3.200,00	15.822,84
<b>A 85</b>		<b>Betriebe mit marktbestimmter Tätigkeit</b>						
A 85	SA0/SA1	(0) Nettoergeb. (21-22) / SA (1) Geldfluss op. Geb. (31-32)	313.285,36	300.900,00	12.385,36	359.453,44	381.000,00	-21.546,56
A 85	SA00	Nettoergebnis nach Zuweisung und Entnahmen von HH-Rücklagen	311.075,36	130.000,00	181.075,36			
A 85	SA2	Saldo (2) Geldfluss aus der Investiven Gebarung (33-34)				98.671,97	0,00	98.671,97
A 85	SA3	Saldo (3) Nettofinanzierungssaldo (SA1+SA2)				458.125,41	381.000,00	77.125,41
A 85	SA4	Saldo (4) Geldfluss aus der Finanzierungstätigkeit (35-36)				4.850,90	5.100,00	-249,10
A 85	SA5	Saldo (5) Geldfluss aus VA-wirksamer Gebarung (SA3+SA4)				462.976,31	386.100,00	76.876,31
A 85	SA51	Saldo Geldfluss aus operativer Gebarung für invest. Vorhaben				0,00	0,00	0,00

**Rechnungsabschluss 2022**

**Detailnachweis RA / 852 Betriebe der Müllbeseitigung - interne Vergütungen enthalten**

Fonds	Konto	Bezeichnung	ERA 2022	EVA 2022	Differenz	FRA 2022	FVA 2022	Differenz
<b>Gruppe 8</b>		<b>Dienstleistungen</b>						
Gruppe 8	SA0/SA1	(0) Nettoergeb. (21-22) / SA (1) Geldfluss op. Geb. (31-32)	79.197,50	75.600,00	3.597,50	153.410,74	202.200,00	-48.789,26
Gruppe 8	SA00	Nettoergebnis nach Zuweisung und Entnahmen von HH-Rücklagen	78.611,67	-84.800,00	163.411,67			
Gruppe 8	SA2	Saldo (2) Geldfluss aus der Investiven Gebarung (33-34)				32.943,74	-48.500,00	81.443,74
Gruppe 8	SA3	Saldo (3) Nettofinanzierungssaldo (SA1+SA2)				186.354,48	153.700,00	32.654,48
Gruppe 8	SA4	Saldo (4) Geldfluss aus der Finanzierungstätigkeit (35-36)				3.426,63	3.600,00	-173,37
Gruppe 8	SA5	Saldo (5) Geldfluss aus VA-wirksamer Gebarung (SA3+SA4)				189.781,11	157.300,00	32.481,11
Gruppe 8	SA51	Saldo Geldfluss aus operativer Gebarung für invest. Vorhaben				0,00	0,00	0,00

**Rechnungsabschluss 2022**  
**Detailnachweis RA / 910 Geldverkehr - interne Vergütungen enthalten**

Fonds	Konto	Bezeichnung	ERA 2022	EVA 2022	Differenz	FRA 2022	FVA 2022	Differenz
<b>Fonds 910000</b>		<b>Geldverkehr</b>						
<b>Operative Gebarung</b>								
910000	828000	Rückersätze von Ausgaben	248,03	0,00	248,03	193,19	0,00	193,19
2	2116/3116	Erträge / Einz. aus Veräußerung/GWG u. sonst. Erträge/Einz.	248,03	0,00	248,03	193,19	0,00	193,19
<b>1</b>	<b>211/311</b>	<b>Erträge / Einzahl. aus der operativen Verwaltungstätigkeit</b>	<b>248,03</b>	<b>0,00</b>	<b>248,03</b>	<b>193,19</b>	<b>0,00</b>	<b>193,19</b>
910000	823000	Sonstige Zinserträge	24,40	200,00	-175,60	24,40	200,00	-175,60
2	2131/3131	Erträge aus Zinsen / Einzahlungen aus Zinserträgen	24,40	200,00	-175,60	24,40	200,00	-175,60
<b>1</b>	<b>213/313</b>	<b>Finanzerträge / Einzahlungen aus Finanzerträgen</b>	<b>24,40</b>	<b>200,00</b>	<b>-175,60</b>	<b>24,40</b>	<b>200,00</b>	<b>-175,60</b>
<b>SU</b>	<b>21/31</b>	<b>Summe Erträge / Einzahlungen operative Gebarung</b>	<b>272,43</b>	<b>200,00</b>	<b>72,43</b>	<b>217,59</b>	<b>200,00</b>	<b>17,59</b>
910000	700000	Miet- und Pachtaufwand	9,82	100,00	-90,18	9,82	100,00	-90,18
2	2223/3223	Leasing- und Mietaufwand / Ausz. für Leasing- u. Mietaufwand	9,82	100,00	-90,18	9,82	100,00	-90,18
910000	710100	Kapitalertragssteuer	6,11	100,00	-93,89	6,11	100,00	-93,89
2	2225/3225	Sonstiger Sachaufwand / Sonstige Auszahl. aus Sachaufwand	6,11	100,00	-93,89	6,11	100,00	-93,89
<b>1</b>	<b>222/322</b>	<b>Sachaufwand / Auszahlungen aus Sachaufwand (o.Transferaufw.)</b>	<b>15,93</b>	<b>200,00</b>	<b>-184,07</b>	<b>15,93</b>	<b>200,00</b>	<b>-184,07</b>
910000	659000	Geldverkehrs- und Bankspesen	5.034,14	5.100,00	-65,86	5.019,14	5.100,00	-80,86
2	2244/3244	Sonstiger Finanzaufwand / Sonstige Ausz. aus Finanzaufwend.	5.034,14	5.100,00	-65,86	5.019,14	5.100,00	-80,86
<b>1</b>	<b>224/324</b>	<b>Finanzaufwand / Auszahlungen aus Finanzaufwand</b>	<b>5.034,14</b>	<b>5.100,00</b>	<b>-65,86</b>	<b>5.019,14</b>	<b>5.100,00</b>	<b>-80,86</b>
<b>SU</b>	<b>22/32</b>	<b>Summe Aufwendungen / Auszahlungen operative Gebarung</b>	<b>5.050,07</b>	<b>5.300,00</b>	<b>-249,93</b>	<b>5.035,07</b>	<b>5.300,00</b>	<b>-264,93</b>
<b>SA</b>	<b>SA0/SA1</b>	<b>(0) Nettoergeb. (21-22) / SA (1) Geldfluss op. Geb. (31-32)</b>	<b>-4.777,64</b>	<b>-5.100,00</b>	<b>322,36</b>	<b>-4.817,48</b>	<b>-5.100,00</b>	<b>282,52</b>
<b>SA</b>	<b>SA0R</b>	<b>Saldo Haushaltsrücklagen</b>	<b>0,00</b>	<b>0,00</b>	<b>0,00</b>			
<b>SA</b>	<b>SA00</b>	<b>Nettoergebnis nach Zuweisung und Entnahmen von HH-Rücklagen</b>	<b>-4.777,64</b>	<b>-5.100,00</b>	<b>322,36</b>			
<b>Investive Gebarung</b>								
<b>SU</b>	<b>33</b>	<b>Summe Einzahlungen investive Gebarung</b>				<b>0,00</b>	<b>0,00</b>	<b>0,00</b>
<b>SU</b>	<b>34</b>	<b>Summe Auszahlungen investive Gebarung</b>				<b>0,00</b>	<b>0,00</b>	<b>0,00</b>
<b>SA</b>	<b>SA2</b>	<b>Saldo (2) Geldfluss aus der Investiven Gebarung (33-34)</b>				<b>0,00</b>	<b>0,00</b>	<b>0,00</b>

**Rechnungsabschluss 2022**  
**Detailnachweis RA / 910 Geldverkehr - interne Vergütungen enthalten**

Fonds	Konto	Bezeichnung	ERA 2022	EVA 2022	Differenz	FRA 2022	FVA 2022	Differenz
SA	SA3	Saldo (3) Nettofinanzierungssaldo (SA1+SA2)				-4.817,48	-5.100,00	282,52
<b>Finanzierungstätigkeit</b>								
SU	35	Summe Einzahlungen aus der Finanzierungstätigkeit				0,00	0,00	0,00
SU	36	Summe Auszahlungen aus der Finanzierungstätigkeit				0,00	0,00	0,00
SA	SA4	Saldo (4) Geldfluss aus der Finanzierungstätigkeit (35-36)				0,00	0,00	0,00
SA	SA5	Saldo (5) Geldfluss aus VA-wirksamer Gebarung (SA3+SA4)				-4.817,48	-5.100,00	282,52
<b>Verrechnung zw. operativer Gebarung und investiven Vorhaben</b>								
SA	SA51	Saldo Geldfluss aus operativer Gebarung für invest. Vorhaben				0,00	0,00	0,00
<b>UA 910</b>		<b>Geldverkehr</b>						
UA 910	SA0/SA1	(0) Nettoergeb. (21-22) / SA (1) Geldfluss op. Geb. (31-32)	-4.777,64	-5.100,00	322,36	-4.817,48	-5.100,00	282,52
UA 910	SA00	Nettoergebnis nach Zuweisung und Entnahmen von HH-Rücklagen	-4.777,64	-5.100,00	322,36			
UA 910	SA2	Saldo (2) Geldfluss aus der Investiven Gebarung (33-34)				0,00	0,00	0,00
UA 910	SA3	Saldo (3) Nettofinanzierungssaldo (SA1+SA2)				-4.817,48	-5.100,00	282,52
UA 910	SA4	Saldo (4) Geldfluss aus der Finanzierungstätigkeit (35-36)				0,00	0,00	0,00
UA 910	SA5	Saldo (5) Geldfluss aus VA-wirksamer Gebarung (SA3+SA4)				-4.817,48	-5.100,00	282,52

**Rechnungsabschluss 2022**  
**Detailnachweis RA / 912 Rücklagen (soweit nicht aufteilbar) - interne Vergütungen enthalten**

Fonds	Konto	Bezeichnung	ERA 2022	EVA 2022	Differenz	FRA 2022	FVA 2022	Differenz
<b>Fonds 912000</b>		<b>Rücklagen Allgemeine Rücklage</b>						
<b>Operative Gebarung</b>								
912000	823000	Sonstige Zinserträge	4,03	100,00	-95,97	4,03	100,00	-95,97
2	2131/3131	Erträge aus Zinsen / Einzahlungen aus Zinserträgen	4,03	100,00	-95,97	4,03	100,00	-95,97
<b>1</b>	<b>213/313</b>	<b>Finanzerträge / Einzahlungen aus Finanzerträgen</b>	<b>4,03</b>	<b>100,00</b>	<b>-95,97</b>	<b>4,03</b>	<b>100,00</b>	<b>-95,97</b>
<b>SU</b>	<b>21/31</b>	<b>Summe Erträge / Einzahlungen operative Gebarung</b>	<b>4,03</b>	<b>100,00</b>	<b>-95,97</b>	<b>4,03</b>	<b>100,00</b>	<b>-95,97</b>
912000	710100	Kapitalertragssteuer	1,01	100,00	-98,99	1,01	100,00	-98,99
2	2225/3225	Sonstiger Sachaufwand / Sonstige Auszahl. aus Sachaufwand	1,01	100,00	-98,99	1,01	100,00	-98,99
<b>1</b>	<b>222/322</b>	<b>Sachaufwand / Auszahlungen aus Sachaufwand (o.Transferaufw.)</b>	<b>1,01</b>	<b>100,00</b>	<b>-98,99</b>	<b>1,01</b>	<b>100,00</b>	<b>-98,99</b>
<b>SU</b>	<b>22/32</b>	<b>Summe Aufwendungen / Auszahlungen operative Gebarung</b>	<b>1,01</b>	<b>100,00</b>	<b>-98,99</b>	<b>1,01</b>	<b>100,00</b>	<b>-98,99</b>
<b>SA</b>	<b>SA0/SA1</b>	<b>(0) Nettoergeb. (21-22) / SA (1) Geldfluss op. Geb. (31-32)</b>	<b>3,02</b>	<b>0,00</b>	<b>3,02</b>	<b>3,02</b>	<b>0,00</b>	<b>3,02</b>
912000	795000	Zuweisung von allgemeinen Haushaltsrücklagen	3,02	100,00	-96,98			
2	2401	Zuweisung an Haushaltsrücklagen	3,02	100,00	-96,98			
<b>1</b>	<b>240</b>	<b>Zuweisung an Haushaltsrücklagen</b>	<b>3,02</b>	<b>100,00</b>	<b>-96,98</b>			
<b>SA</b>	<b>SA0R</b>	<b>Saldo Haushaltsrücklagen</b>	<b>-3,02</b>	<b>-100,00</b>	<b>96,98</b>			
<b>SA</b>	<b>SA00</b>	<b>Nettoergebnis nach Zuweisung und Entnahmen von HH-Rücklagen</b>	<b>0,00</b>	<b>-100,00</b>	<b>100,00</b>			
<b>Investive Gebarung</b>								
<b>SU</b>	<b>33</b>	<b>Summe Einzahlungen investive Gebarung</b>				<b>0,00</b>	<b>0,00</b>	<b>0,00</b>
<b>SU</b>	<b>34</b>	<b>Summe Auszahlungen investive Gebarung</b>				<b>0,00</b>	<b>0,00</b>	<b>0,00</b>
<b>SA</b>	<b>SA2</b>	<b>Saldo (2) Geldfluss aus der Investiven Gebarung (33-34)</b>				<b>0,00</b>	<b>0,00</b>	<b>0,00</b>
<b>SA</b>	<b>SA3</b>	<b>Saldo (3) Nettofinanzierungssaldo (SA1+SA2)</b>				<b>3,02</b>	<b>0,00</b>	<b>3,02</b>
<b>Finanzierungstätigkeit</b>								
<b>SU</b>	<b>35</b>	<b>Summe Einzahlungen aus der Finanzierungstätigkeit</b>				<b>0,00</b>	<b>0,00</b>	<b>0,00</b>
<b>SU</b>	<b>36</b>	<b>Summe Auszahlungen aus der Finanzierungstätigkeit</b>				<b>0,00</b>	<b>0,00</b>	<b>0,00</b>
<b>SA</b>	<b>SA4</b>	<b>Saldo (4) Geldfluss aus der Finanzierungstätigkeit (35-36)</b>				<b>0,00</b>	<b>0,00</b>	<b>0,00</b>



**Rechnungsabschluss 2022**  
**Detailnachweis RA / 912 Rücklagen (soweit nicht aufteilbar) - interne Vergütungen enthalten**

Fonds	Konto	Bezeichnung	ERA 2022	EVA 2022	Differenz	FRA 2022	FVA 2022	Differenz
<b>SA</b>	<b>SA5</b>	<b>Saldo (5) Geldfluss aus VA-wirksamer Gebarung (SA3+SA4)</b>				<b>3,02</b>	<b>0,00</b>	<b>3,02</b>
<b>Verrechnung zw. operativer Gebarung und investiven Vorhaben</b>								
<b>SA</b>	<b>SA51</b>	<b>Saldo Geldfluss aus operativer Gebarung für invest. Vorhaben</b>				<b>0,00</b>	<b>0,00</b>	<b>0,00</b>
<b>UA 912</b>		<b>Rücklagen (soweit nicht aufteilbar)</b>						
UA 912	SA0/SA1	(0) Nettoergeb. (21-22) / SA (1) Geldfluss op. Geb. (31-32)	3,02	0,00	3,02	3,02	0,00	3,02
UA 912	SA00	Nettoergebnis nach Zuweisung und Entnahmen von HH-Rücklagen	0,00	-100,00	100,00			
UA 912	SA2	Saldo (2) Geldfluss aus der Investiven Gebarung (33-34)				0,00	0,00	0,00
UA 912	SA3	Saldo (3) Nettofinanzierungssaldo (SA1+SA2)				3,02	0,00	3,02
UA 912	SA4	Saldo (4) Geldfluss aus der Finanzierungstätigkeit (35-36)				0,00	0,00	0,00
UA 912	SA5	Saldo (5) Geldfluss aus VA-wirksamer Gebarung (SA3+SA4)				3,02	0,00	3,02
<b>A 91</b>		<b>Kapitalvermögen u. Stiftungen ohne eig. Rechtspersönlichkeit</b>						
A 91	SA0/SA1	(0) Nettoergeb. (21-22) / SA (1) Geldfluss op. Geb. (31-32)	-4.774,62	-5.100,00	325,38	-4.814,46	-5.100,00	285,54
A 91	SA00	Nettoergebnis nach Zuweisung und Entnahmen von HH-Rücklagen	-4.777,64	-5.200,00	422,36			
A 91	SA2	Saldo (2) Geldfluss aus der Investiven Gebarung (33-34)				0,00	0,00	0,00
A 91	SA3	Saldo (3) Nettofinanzierungssaldo (SA1+SA2)				-4.814,46	-5.100,00	285,54
A 91	SA4	Saldo (4) Geldfluss aus der Finanzierungstätigkeit (35-36)				0,00	0,00	0,00
A 91	SA5	Saldo (5) Geldfluss aus VA-wirksamer Gebarung (SA3+SA4)				-4.814,46	-5.100,00	285,54
A 91	SA51	Saldo Geldfluss aus operativer Gebarung für invest. Vorhaben				0,00	0,00	0,00

**Rechnungsabschluss 2022**  
**Detailnachweis RA / 920 Ausschließliche Gemeindeabgaben - interne Vergütungen enthalten**

Fonds	Konto	Bezeichnung	ERA 2022	EVA 2022	Differenz	FRA 2022	FVA 2022	Differenz
<b>Fonds 920000</b>		<b>Ausschließliche Gemeindeabgabe N</b>						
<b>Operative Gebarung</b>								
920000	830000	Grundsteuer v. land-u.forstw. Betrieben	7.993,65	7.900,00	93,65	7.452,85	7.900,00	-447,15
920000	831000	Grundsteuer von den Grundstücken	208.236,77	183.100,00	25.136,77	207.226,57	183.100,00	24.126,57
920000	833000	Kommunalsteuer	273.586,96	220.000,00	53.586,96	272.770,30	220.000,00	52.770,30
920000	834100	Ortstaxe	4.503,75	3.100,00	1.403,75	4.393,50	3.100,00	1.293,50
920000	834200	pauschalierte Ortstaxe	4.859,38	2.000,00	2.859,38	4.015,63	2.000,00	2.015,63
920000	837000	Vergnügungssteuer	815,16	1.000,00	-184,84	744,21	1.000,00	-255,79
920000	838000	Abgaben für das Halten von Tieren	2.740,00	2.700,00	40,00	2.730,00	2.700,00	30,00
920000	842000	Zweitwohnsitzabgaben	7.842,88	8.900,00	-1.057,12	15.102,02	8.900,00	6.202,02
920000	849000	Nebenansprüche	1.232,88	1.100,00	132,88	1.136,26	1.100,00	36,26
920000	856000	Verwaltungsabgaben	11.735,00	9.500,00	2.235,00	12.290,92	9.500,00	2.790,92
920000	857000	Kommissionsgebühren	5.835,00	2.000,00	3.835,00	5.820,00	2.000,00	3.820,00
2	2111/3111	Erträge / Einzahlungen aus eigenen Abgaben	529.381,43	441.300,00	88.081,43	533.682,26	441.300,00	92.382,26
<b>1</b>	<b>211/311</b>	<b>Erträge / Einzahl. aus der operativen Verwaltungstätigkeit</b>	<b>529.381,43</b>	<b>441.300,00</b>	<b>88.081,43</b>	<b>533.682,26</b>	<b>441.300,00</b>	<b>92.382,26</b>
<b>SU</b>	<b>21/31</b>	<b>Summe Erträge / Einzahlungen operative Gebarung</b>	<b>529.381,43</b>	<b>441.300,00</b>	<b>88.081,43</b>	<b>533.682,26</b>	<b>441.300,00</b>	<b>92.382,26</b>
<b>SU</b>	<b>22/32</b>	<b>Summe Aufwendungen / Auszahlungen operative Gebarung</b>	<b>0,00</b>	<b>0,00</b>	<b>0,00</b>	<b>0,00</b>	<b>0,00</b>	<b>0,00</b>
<b>SA</b>	<b>SA0/SA1</b>	<b>(0) Nettoergeb. (21-22) / SA (1) Geldfluss op. Geb. (31-32)</b>	<b>529.381,43</b>	<b>441.300,00</b>	<b>88.081,43</b>	<b>533.682,26</b>	<b>441.300,00</b>	<b>92.382,26</b>
<b>SA</b>	<b>SA0R</b>	<b>Saldo Haushaltsrücklagen</b>	<b>0,00</b>	<b>0,00</b>	<b>0,00</b>			
<b>SA</b>	<b>SA00</b>	<b>Nettoergebnis nach Zuweisung und Entnahmen von HH-Rücklagen</b>	<b>529.381,43</b>	<b>441.300,00</b>	<b>88.081,43</b>			
<b>Investive Gebarung</b>								
<b>SU</b>	<b>33</b>	<b>Summe Einzahlungen investive Gebarung</b>				<b>0,00</b>	<b>0,00</b>	<b>0,00</b>
<b>SU</b>	<b>34</b>	<b>Summe Auszahlungen investive Gebarung</b>				<b>0,00</b>	<b>0,00</b>	<b>0,00</b>
<b>SA</b>	<b>SA2</b>	<b>Saldo (2) Geldfluss aus der Investiven Gebarung (33-34)</b>				<b>0,00</b>	<b>0,00</b>	<b>0,00</b>
<b>SA</b>	<b>SA3</b>	<b>Saldo (3) Nettofinanzierungssaldo (SA1+SA2)</b>				<b>533.682,26</b>	<b>441.300,00</b>	<b>92.382,26</b>
<b>Finanzierungstätigkeit</b>								

**Rechnungsabschluss 2022**

**Detailnachweis RA / 920 Ausschließliche Gemeindeabgaben - interne Vergütungen enthalten**

Fonds	Konto	Bezeichnung	ERA 2022	EVA 2022	Differenz	FRA 2022	FVA 2022	Differenz
SU	35	Summe Einzahlungen aus der Finanzierungstätigkeit				0,00	0,00	0,00
SU	36	Summe Auszahlungen aus der Finanzierungstätigkeit				0,00	0,00	0,00
SA	SA4	Saldo (4) Geldfluss aus der Finanzierungstätigkeit (35-36)				0,00	0,00	0,00
SA	SA5	Saldo (5) Geldfluss aus VA-wirksamer Gebarung (SA3+SA4)				533.682,26	441.300,00	92.382,26
<b>Verrechnung zw. operativer Gebarung und investiven Vorhaben</b>								
SA	SA51	Saldo Geldfluss aus operativer Gebarung für invest. Vorhaben				0,00	0,00	0,00
<b>UA 920</b>		<b>Ausschließliche Gemeindeabgaben</b>						
UA 920	SA0/SA1	(0) Nettoergeb. (21-22) / SA (1) Geldfluss op. Geb. (31-32)	529.381,43	441.300,00	88.081,43	533.682,26	441.300,00	92.382,26
UA 920	SA00	Nettoergebnis nach Zuweisung und Entnahmen von HH-Rücklagen	529.381,43	441.300,00	88.081,43			
UA 920	SA2	Saldo (2) Geldfluss aus der Investiven Gebarung (33-34)				0,00	0,00	0,00
UA 920	SA3	Saldo (3) Nettofinanzierungssaldo (SA1+SA2)				533.682,26	441.300,00	92.382,26
UA 920	SA4	Saldo (4) Geldfluss aus der Finanzierungstätigkeit (35-36)				0,00	0,00	0,00
UA 920	SA5	Saldo (5) Geldfluss aus VA-wirksamer Gebarung (SA3+SA4)				533.682,26	441.300,00	92.382,26

**Rechnungsabschluss 2022**

**Detailnachweis RA / 921 Zwischen Ländern und Gemeinden geteilte Abgaben - interne Vergütungen enthalten**

Fonds	Konto	Bezeichnung	ERA 2022	EVA 2022	Differenz	FRA 2022	FVA 2022	Differenz
<b>Fonds 921000</b>		<b>Zwischen Ländern und Gemeinden Geteilte</b>						
<b>Operative Gebarung</b>								
921000	834000	Fremdenverkehrsabgabe	5.030,44	4.800,00	230,44	5.030,44	4.800,00	230,44
2	2111/3111	Erträge / Einzahlungen aus eigenen Abgaben	5.030,44	4.800,00	230,44	5.030,44	4.800,00	230,44
1	211/311	<b>Erträge / Einzahl. aus der operativen Verwaltungstätigkeit</b>	<b>5.030,44</b>	<b>4.800,00</b>	<b>230,44</b>	<b>5.030,44</b>	<b>4.800,00</b>	<b>230,44</b>
SU	21/31	<b>Summe Erträge / Einzahlungen operative Gebarung</b>	<b>5.030,44</b>	<b>4.800,00</b>	<b>230,44</b>	<b>5.030,44</b>	<b>4.800,00</b>	<b>230,44</b>
SU	22/32	<b>Summe Aufwendungen / Auszahlungen operative Gebarung</b>	<b>0,00</b>	<b>0,00</b>	<b>0,00</b>	<b>0,00</b>	<b>0,00</b>	<b>0,00</b>
SA	SA0/SA1	<b>(0) Nettoergeb. (21-22) / SA (1) Geldfluss op. Geb. (31-32)</b>	<b>5.030,44</b>	<b>4.800,00</b>	<b>230,44</b>	<b>5.030,44</b>	<b>4.800,00</b>	<b>230,44</b>
SA	SA0R	Saldo Haushaltsrücklagen	0,00	0,00	0,00			
SA	SA00	<b>Nettoergebnis nach Zuweisung und Entnahmen von HH-Rücklagen</b>	<b>5.030,44</b>	<b>4.800,00</b>	<b>230,44</b>			
<b>Investive Gebarung</b>								
SU	33	Summe Einzahlungen investive Gebarung				0,00	0,00	0,00
SU	34	Summe Auszahlungen investive Gebarung				0,00	0,00	0,00
SA	SA2	Saldo (2) Geldfluss aus der Investiven Gebarung (33-34)				0,00	0,00	0,00
SA	SA3	Saldo (3) Nettofinanzierungssaldo (SA1+SA2)				5.030,44	4.800,00	230,44
<b>Finanzierungstätigkeit</b>								
SU	35	Summe Einzahlungen aus der Finanzierungstätigkeit				0,00	0,00	0,00
SU	36	Summe Auszahlungen aus der Finanzierungstätigkeit				0,00	0,00	0,00
SA	SA4	Saldo (4) Geldfluss aus der Finanzierungstätigkeit (35-36)				0,00	0,00	0,00
SA	SA5	Saldo (5) Geldfluss aus VA-wirksamer Gebarung (SA3+SA4)				5.030,44	4.800,00	230,44
<b>Verrechnung zw. operativer Gebarung und investiven Vorhaben</b>								
SA	SA51	Saldo Geldfluss aus operativer Gebarung für invest. Vorhaben				0,00	0,00	0,00

**Rechnungsabschluss 2022**

**Detailnachweis RA / 921 Zwischen Ländern und Gemeinden geteilte Abgaben - interne Vergütungen enthalten**

Fonds	Konto	Bezeichnung	ERA 2022	EVA 2022	Differenz	FRA 2022	FVA 2022	Differenz
<b>UA 921</b>		<b>Zwischen Ländern und Gemeinden geteilte Abgaben</b>						
UA 921	SA0/SA1	(0) Nettoergeb. (21-22) / SA (1) Geldfluss op. Geb. (31-32)	5.030,44	4.800,00	230,44	5.030,44	4.800,00	230,44
UA 921	SA00	Nettoergebnis nach Zuweisung und Entnahmen von HH-Rücklagen	5.030,44	4.800,00	230,44			
UA 921	SA2	Saldo (2) Geldfluss aus der Investiven Gebarung (33-34)				0,00	0,00	0,00
UA 921	SA3	Saldo (3) Nettofinanzierungssaldo (SA1+SA2)				5.030,44	4.800,00	230,44
UA 921	SA4	Saldo (4) Geldfluss aus der Finanzierungstätigkeit (35-36)				0,00	0,00	0,00
UA 921	SA5	Saldo (5) Geldfluss aus VA-wirksamer Gebarung (SA3+SA4)				5.030,44	4.800,00	230,44

**Rechnungsabschluss 2022**

**Detailnachweis RA / 925 Ertragsanteile an gemeinschaftlichen Bundesabgaben - interne Vergütungen enthalten**

Fonds	Konto	Bezeichnung	ERA 2022	EVA 2022	Differenz	FRA 2022	FVA 2022	Differenz
<b>Fonds 925000</b>		<b>Ertragsanteile an Gemeinschaft Lichen Bu</b>						
<b>Operative Gebarung</b>								
925000	859000	Ertragsanteile ohne Spielbankabgabe	3.208.615,72	3.105.100,00	103.515,72	3.208.615,72	3.105.100,00	103.515,72
2	2112/3112	Erträge / Einzahlungen aus Ertragsanteilen	3.208.615,72	3.105.100,00	103.515,72	3.208.615,72	3.105.100,00	103.515,72
1	211/311	<b>Erträge / Einzahl. aus der operativen Verwaltungstätigkeit</b>	<b>3.208.615,72</b>	<b>3.105.100,00</b>	<b>103.515,72</b>	<b>3.208.615,72</b>	<b>3.105.100,00</b>	<b>103.515,72</b>
SU	21/31	<b>Summe Erträge / Einzahlungen operative Gebarung</b>	<b>3.208.615,72</b>	<b>3.105.100,00</b>	<b>103.515,72</b>	<b>3.208.615,72</b>	<b>3.105.100,00</b>	<b>103.515,72</b>
SU	22/32	<b>Summe Aufwendungen / Auszahlungen operative Gebarung</b>	<b>0,00</b>	<b>0,00</b>	<b>0,00</b>	<b>0,00</b>	<b>0,00</b>	<b>0,00</b>
SA	SA0/SA1	<b>(0) Nettoergeb. (21-22) / SA (1) Geldfluss op. Geb. (31-32)</b>	<b>3.208.615,72</b>	<b>3.105.100,00</b>	<b>103.515,72</b>	<b>3.208.615,72</b>	<b>3.105.100,00</b>	<b>103.515,72</b>
SA	SA0R	Saldo Haushaltsrücklagen	0,00	0,00	0,00			
SA	SA00	<b>Nettoergebnis nach Zuweisung und Entnahmen von HH-Rücklagen</b>	<b>3.208.615,72</b>	<b>3.105.100,00</b>	<b>103.515,72</b>			
<b>Investive Gebarung</b>								
SU	33	Summe Einzahlungen investive Gebarung				0,00	0,00	0,00
SU	34	Summe Auszahlungen investive Gebarung				0,00	0,00	0,00
SA	SA2	Saldo (2) Geldfluss aus der Investiven Gebarung (33-34)				0,00	0,00	0,00
SA	SA3	Saldo (3) Nettofinanzierungssaldo (SA1+SA2)				3.208.615,72	3.105.100,00	103.515,72
<b>Finanzierungstätigkeit</b>								
SU	35	Summe Einzahlungen aus der Finanzierungstätigkeit				0,00	0,00	0,00
SU	36	Summe Auszahlungen aus der Finanzierungstätigkeit				0,00	0,00	0,00
SA	SA4	Saldo (4) Geldfluss aus der Finanzierungstätigkeit (35-36)				0,00	0,00	0,00
SA	SA5	Saldo (5) Geldfluss aus VA-wirksamer Gebarung (SA3+SA4)				3.208.615,72	3.105.100,00	103.515,72
<b>Verrechnung zw. operativer Gebarung und investiven Vorhaben</b>								
SA	SA51	Saldo Geldfluss aus operativer Gebarung für invest. Vorhaben				0,00	0,00	0,00

**Rechnungsabschluss 2022**

**Detailnachweis RA / 925 Ertragsanteile an gemeinschaftlichen Bundesabgaben - interne Vergütungen enthalten**

Fonds	Konto	Bezeichnung	ERA 2022	EVA 2022	Differenz	FRA 2022	FVA 2022	Differenz
<b>UA 925</b>		<b>Ertragsanteile an gemeinschaftlichen Bundesabgaben</b>						
UA 925	SA0/SA1	(0) Nettoergeb. (21-22) / SA (1) Geldfluss op. Geb. (31-32)	3.208.615,72	3.105.100,00	103.515,72	3.208.615,72	3.105.100,00	103.515,72
UA 925	SA00	Nettoergebnis nach Zuweisung und Entnahmen von HH-Rücklagen	3.208.615,72	3.105.100,00	103.515,72			
UA 925	SA2	Saldo (2) Geldfluss aus der Investiven Gebarung (33-34)				0,00	0,00	0,00
UA 925	SA3	Saldo (3) Nettofinanzierungssaldo (SA1+SA2)				3.208.615,72	3.105.100,00	103.515,72
UA 925	SA4	Saldo (4) Geldfluss aus der Finanzierungstätigkeit (35-36)				0,00	0,00	0,00
UA 925	SA5	Saldo (5) Geldfluss aus VA-wirksamer Gebarung (SA3+SA4)				3.208.615,72	3.105.100,00	103.515,72
<b>A 92</b>		<b>Öffentliche Abgaben</b>						
A 92	SA0/SA1	(0) Nettoergeb. (21-22) / SA (1) Geldfluss op. Geb. (31-32)	3.743.027,59	3.551.200,00	191.827,59	3.747.328,42	3.551.200,00	196.128,42
A 92	SA00	Nettoergebnis nach Zuweisung und Entnahmen von HH-Rücklagen	3.743.027,59	3.551.200,00	191.827,59			
A 92	SA2	Saldo (2) Geldfluss aus der Investiven Gebarung (33-34)				0,00	0,00	0,00
A 92	SA3	Saldo (3) Nettofinanzierungssaldo (SA1+SA2)				3.747.328,42	3.551.200,00	196.128,42
A 92	SA4	Saldo (4) Geldfluss aus der Finanzierungstätigkeit (35-36)				0,00	0,00	0,00
A 92	SA5	Saldo (5) Geldfluss aus VA-wirksamer Gebarung (SA3+SA4)				3.747.328,42	3.551.200,00	196.128,42
A 92	SA51	Saldo Geldfluss aus operativer Gebarung für invest. Vorhaben				0,00	0,00	0,00

**Rechnungsabschluss 2022**  
**Detailnachweis RA / 930 Landesumlage - interne Vergütungen enthalten**

Fonds	Konto	Bezeichnung	ERA 2022	EVA 2022	Differenz	FRA 2022	FVA 2022	Differenz
<b>Fonds 930000</b>		<b>Landesumlage</b>						
<b>Operative Gebarung</b>								
<b>SU</b>	<b>21/31</b>	<b>Summe Erträge / Einzahlungen operative Gebarung</b>	<b>0,00</b>	<b>0,00</b>	<b>0,00</b>	<b>0,00</b>	<b>0,00</b>	<b>0,00</b>
930000	751130	Transfers an Länder - Landesumlage	124.000,48	121.900,00	2.100,48	124.000,48	121.900,00	2.100,48
2	2231/3231	Transferaufwand / -zahlungen an Träger des öffentl. Rechts	124.000,48	121.900,00	2.100,48	124.000,48	121.900,00	2.100,48
<b>1</b>	<b>223/323</b>	<b>Transferaufwand (lfd. u.KTs) / Auszahl. Transfers (ohne KTs)</b>	<b>124.000,48</b>	<b>121.900,00</b>	<b>2.100,48</b>	<b>124.000,48</b>	<b>121.900,00</b>	<b>2.100,48</b>
<b>SU</b>	<b>22/32</b>	<b>Summe Aufwendungen / Auszahlungen operative Gebarung</b>	<b>124.000,48</b>	<b>121.900,00</b>	<b>2.100,48</b>	<b>124.000,48</b>	<b>121.900,00</b>	<b>2.100,48</b>
<b>SA</b>	<b>SA0/SA1</b>	<b>(0) Nettoergeb. (21-22) / SA (1) Geldfluss op. Geb. (31-32)</b>	<b>-124.000,48</b>	<b>-121.900,00</b>	<b>-2.100,48</b>	<b>-124.000,48</b>	<b>-121.900,00</b>	<b>-2.100,48</b>
<b>SA</b>	<b>SA0R</b>	<b>Saldo Haushaltsrücklagen</b>	<b>0,00</b>	<b>0,00</b>	<b>0,00</b>			
<b>SA</b>	<b>SA00</b>	<b>Nettoergebnis nach Zuweisung und Entnahmen von HH-Rücklagen</b>	<b>-124.000,48</b>	<b>-121.900,00</b>	<b>-2.100,48</b>			
<b>Investive Gebarung</b>								
<b>SU</b>	<b>33</b>	<b>Summe Einzahlungen investive Gebarung</b>				<b>0,00</b>	<b>0,00</b>	<b>0,00</b>
<b>SU</b>	<b>34</b>	<b>Summe Auszahlungen investive Gebarung</b>				<b>0,00</b>	<b>0,00</b>	<b>0,00</b>
<b>SA</b>	<b>SA2</b>	<b>Saldo (2) Geldfluss aus der Investiven Gebarung (33-34)</b>				<b>0,00</b>	<b>0,00</b>	<b>0,00</b>
<b>SA</b>	<b>SA3</b>	<b>Saldo (3) Nettofinanzierungssaldo (SA1+SA2)</b>				<b>-124.000,48</b>	<b>-121.900,00</b>	<b>-2.100,48</b>
<b>Finanzierungstätigkeit</b>								
<b>SU</b>	<b>35</b>	<b>Summe Einzahlungen aus der Finanzierungstätigkeit</b>				<b>0,00</b>	<b>0,00</b>	<b>0,00</b>
<b>SU</b>	<b>36</b>	<b>Summe Auszahlungen aus der Finanzierungstätigkeit</b>				<b>0,00</b>	<b>0,00</b>	<b>0,00</b>
<b>SA</b>	<b>SA4</b>	<b>Saldo (4) Geldfluss aus der Finanzierungstätigkeit (35-36)</b>				<b>0,00</b>	<b>0,00</b>	<b>0,00</b>
<b>SA</b>	<b>SA5</b>	<b>Saldo (5) Geldfluss aus VA-wirksamer Gebarung (SA3+SA4)</b>				<b>-124.000,48</b>	<b>-121.900,00</b>	<b>-2.100,48</b>
<b>Verrechnung zw. operativer Gebarung und investiven Vorhaben</b>								
<b>SA</b>	<b>SA51</b>	<b>Saldo Geldfluss aus operativer Gebarung für invest. Vorhaben</b>				<b>0,00</b>	<b>0,00</b>	<b>0,00</b>



**Rechnungsabschluss 2022**  
**Detailnachweis RA / 930 Landesumlage - interne Vergütungen enthalten**

Fonds	Konto	Bezeichnung	ERA 2022	EVA 2022	Differenz	FRA 2022	FVA 2022	Differenz
<b>UA 930</b>		<b>Landesumlage</b>						
UA 930	SA0/SA1	(0) Nettoergeb. (21-22) / SA (1) Geldfluss op. Geb. (31-32)	-124.000,48	-121.900,00	-2.100,48	-124.000,48	-121.900,00	-2.100,48
UA 930	SA00	Nettoergebnis nach Zuweisung und Entnahmen von HH-Rücklagen	-124.000,48	-121.900,00	-2.100,48			
UA 930	SA2	Saldo (2) Geldfluss aus der Investiven Gebarung (33-34)				0,00	0,00	0,00
UA 930	SA3	Saldo (3) Nettofinanzierungssaldo (SA1+SA2)				-124.000,48	-121.900,00	-2.100,48
UA 930	SA4	Saldo (4) Geldfluss aus der Finanzierungstätigkeit (35-36)				0,00	0,00	0,00
UA 930	SA5	Saldo (5) Geldfluss aus VA-wirksamer Gebarung (SA3+SA4)				-124.000,48	-121.900,00	-2.100,48
<b>A 93</b>		<b>Umlagen</b>						
A 93	SA0/SA1	(0) Nettoergeb. (21-22) / SA (1) Geldfluss op. Geb. (31-32)	-124.000,48	-121.900,00	-2.100,48	-124.000,48	-121.900,00	-2.100,48
A 93	SA00	Nettoergebnis nach Zuweisung und Entnahmen von HH-Rücklagen	-124.000,48	-121.900,00	-2.100,48			
A 93	SA2	Saldo (2) Geldfluss aus der Investiven Gebarung (33-34)				0,00	0,00	0,00
A 93	SA3	Saldo (3) Nettofinanzierungssaldo (SA1+SA2)				-124.000,48	-121.900,00	-2.100,48
A 93	SA4	Saldo (4) Geldfluss aus der Finanzierungstätigkeit (35-36)				0,00	0,00	0,00
A 93	SA5	Saldo (5) Geldfluss aus VA-wirksamer Gebarung (SA3+SA4)				-124.000,48	-121.900,00	-2.100,48
A 93	SA51	Saldo Geldfluss aus operativer Gebarung für invest. Vorhaben				0,00	0,00	0,00

**Rechnungsabschluss 2022**  
**Detailnachweis RA / 940 Bedarfswweisungen - interne Vergütungen enthalten**

Fonds	Konto	Bezeichnung	ERA 2022	EVA 2022	Differenz	FRA 2022	FVA 2022	Differenz
<b>Fonds 940000</b>		<b>Bedarfswweisungen</b>						
<b>Operative Gebarung</b>								
940000	861300	BZ Gemeindefinanzausgleich	237.300,00	237.300,00	0,00	237.300,00	237.300,00	0,00
2	2121/3121	Transferertrag / -zahlungen von Trägern des öffentl. Rechts	237.300,00	237.300,00	0,00	237.300,00	237.300,00	0,00
1	212/312	<b>Erträge aus Transfers / Einzahl. aus Transfers (ohne KTs)</b>	<b>237.300,00</b>	<b>237.300,00</b>	<b>0,00</b>	<b>237.300,00</b>	<b>237.300,00</b>	<b>0,00</b>
SU	21/31	<b>Summe Erträge / Einzahlungen operative Gebarung</b>	<b>237.300,00</b>	<b>237.300,00</b>	<b>0,00</b>	<b>237.300,00</b>	<b>237.300,00</b>	<b>0,00</b>
SU	22/32	<b>Summe Aufwendungen / Auszahlungen operative Gebarung</b>	<b>0,00</b>	<b>0,00</b>	<b>0,00</b>	<b>0,00</b>	<b>0,00</b>	<b>0,00</b>
SA	SA0/SA1	<b>(0) Nettoergeb. (21-22) / SA (1) Geldfluss op. Geb. (31-32)</b>	<b>237.300,00</b>	<b>237.300,00</b>	<b>0,00</b>	<b>237.300,00</b>	<b>237.300,00</b>	<b>0,00</b>
SA	SA0R	Saldo Haushaltsrücklagen	0,00	0,00	0,00			
SA	SA00	<b>Nettoergebnis nach Zuweisung und Entnahmen von HH-Rücklagen</b>	<b>237.300,00</b>	<b>237.300,00</b>	<b>0,00</b>			
<b>Investive Gebarung</b>								
SU	33	Summe Einzahlungen investive Gebarung				0,00	0,00	0,00
SU	34	Summe Auszahlungen investive Gebarung				0,00	0,00	0,00
SA	SA2	Saldo (2) Geldfluss aus der Investiven Gebarung (33-34)				0,00	0,00	0,00
SA	SA3	Saldo (3) Nettofinanzierungssaldo (SA1+SA2)				237.300,00	237.300,00	0,00
<b>Finanzierungstätigkeit</b>								
SU	35	Summe Einzahlungen aus der Finanzierungstätigkeit				0,00	0,00	0,00
SU	36	Summe Auszahlungen aus der Finanzierungstätigkeit				0,00	0,00	0,00
SA	SA4	Saldo (4) Geldfluss aus der Finanzierungstätigkeit (35-36)				0,00	0,00	0,00
SA	SA5	Saldo (5) Geldfluss aus VA-wirksamer Gebarung (SA3+SA4)				237.300,00	237.300,00	0,00
<b>Verrechnung zw. operativer Gebarung und investiven Vorhaben</b>								
SA	SA51	Saldo Geldfluss aus operativer Gebarung für invest. Vorhaben				0,00	0,00	0,00

**Rechnungsabschluss 2022**  
**Detailnachweis RA / 940 Bedarfszuweisungen - interne Vergütungen enthalten**

Fonds	Konto	Bezeichnung	ERA 2022	EVA 2022	Differenz	FRA 2022	FVA 2022	Differenz
<b>UA 940</b>		<b>Bedarfszuweisungen</b>						
UA 940	SA0/SA1	(0) Nettoergeb. (21-22) / SA (1) Geldfluss op. Geb. (31-32)	237.300,00	237.300,00	0,00	237.300,00	237.300,00	0,00
UA 940	SA00	Nettoergebnis nach Zuweisung und Entnahmen von HH-Rücklagen	237.300,00	237.300,00	0,00			
UA 940	SA2	Saldo (2) Geldfluss aus der Investiven Gebarung (33-34)				0,00	0,00	0,00
UA 940	SA3	Saldo (3) Nettofinanzierungssaldo (SA1+SA2)				237.300,00	237.300,00	0,00
UA 940	SA4	Saldo (4) Geldfluss aus der Finanzierungstätigkeit (35-36)				0,00	0,00	0,00
UA 940	SA5	Saldo (5) Geldfluss aus VA-wirksamer Gebarung (SA3+SA4)				237.300,00	237.300,00	0,00

**Rechnungsabschluss 2022**

**Detailnachweis RA / 941 Sonstige Finanzaufweisungen nach dem FAG - interne Vergütungen enthalten**

Fonds	Konto	Bezeichnung	ERA 2022	EVA 2022	Differenz	FRA 2022	FVA 2022	Differenz
<b>Fonds 941000</b>		<b>Sonstige Finanzaufweisungen Nach Dem Fag</b>						
<b>Operative Gebarung</b>								
941000	860100	Transfers vom Bund - Finanzaufweisung § 24 FAG	15.617,00	15.600,00	17,00	15.617,00	15.600,00	17,00
941000	860300	Transfers vom Bund - Verkehrsverbund § 23 FAG	4.485,00	2.100,00	2.385,00	4.485,00	2.100,00	2.385,00
2	2121/3121	Transferertrag / -zahlungen von Trägern des öffentl. Rechts	20.102,00	17.700,00	2.402,00	20.102,00	17.700,00	2.402,00
<b>1</b>	<b>212/312</b>	<b>Erträge aus Transfers / Einzahl. aus Transfers (ohne KT's)</b>	<b>20.102,00</b>	<b>17.700,00</b>	<b>2.402,00</b>	<b>20.102,00</b>	<b>17.700,00</b>	<b>2.402,00</b>
<b>SU</b>	<b>21/31</b>	<b>Summe Erträge / Einzahlungen operative Gebarung</b>	<b>20.102,00</b>	<b>17.700,00</b>	<b>2.402,00</b>	<b>20.102,00</b>	<b>17.700,00</b>	<b>2.402,00</b>
<b>SU</b>	<b>22/32</b>	<b>Summe Aufwendungen / Auszahlungen operative Gebarung</b>	<b>0,00</b>	<b>0,00</b>	<b>0,00</b>	<b>0,00</b>	<b>0,00</b>	<b>0,00</b>
<b>SA</b>	<b>SA0/SA1</b>	<b>(0) Nettoergeb. (21-22) / SA (1) Geldfluss op. Geb. (31-32)</b>	<b>20.102,00</b>	<b>17.700,00</b>	<b>2.402,00</b>	<b>20.102,00</b>	<b>17.700,00</b>	<b>2.402,00</b>
<b>SA</b>	<b>SA0R</b>	<b>Saldo Haushaltsrücklagen</b>	<b>0,00</b>	<b>0,00</b>	<b>0,00</b>			
<b>SA</b>	<b>SA00</b>	<b>Nettoergebnis nach Zuweisung und Entnahmen von HH-Rücklagen</b>	<b>20.102,00</b>	<b>17.700,00</b>	<b>2.402,00</b>			
<b>Investive Gebarung</b>								
<b>SU</b>	<b>33</b>	<b>Summe Einzahlungen investive Gebarung</b>				<b>0,00</b>	<b>0,00</b>	<b>0,00</b>
<b>SU</b>	<b>34</b>	<b>Summe Auszahlungen investive Gebarung</b>				<b>0,00</b>	<b>0,00</b>	<b>0,00</b>
<b>SA</b>	<b>SA2</b>	<b>Saldo (2) Geldfluss aus der Investiven Gebarung (33-34)</b>				<b>0,00</b>	<b>0,00</b>	<b>0,00</b>
<b>SA</b>	<b>SA3</b>	<b>Saldo (3) Nettofinanzierungssaldo (SA1+SA2)</b>				<b>20.102,00</b>	<b>17.700,00</b>	<b>2.402,00</b>
<b>Finanzierungstätigkeit</b>								
<b>SU</b>	<b>35</b>	<b>Summe Einzahlungen aus der Finanzierungstätigkeit</b>				<b>0,00</b>	<b>0,00</b>	<b>0,00</b>
<b>SU</b>	<b>36</b>	<b>Summe Auszahlungen aus der Finanzierungstätigkeit</b>				<b>0,00</b>	<b>0,00</b>	<b>0,00</b>
<b>SA</b>	<b>SA4</b>	<b>Saldo (4) Geldfluss aus der Finanzierungstätigkeit (35-36)</b>				<b>0,00</b>	<b>0,00</b>	<b>0,00</b>
<b>SA</b>	<b>SA5</b>	<b>Saldo (5) Geldfluss aus VA-wirksamer Gebarung (SA3+SA4)</b>				<b>20.102,00</b>	<b>17.700,00</b>	<b>2.402,00</b>
<b>Verrechnung zw. operativer Gebarung und investiven Vorhaben</b>								
<b>SA</b>	<b>SA51</b>	<b>Saldo Geldfluss aus operativer Gebarung für invest. Vorhaben</b>				<b>0,00</b>	<b>0,00</b>	<b>0,00</b>

**Rechnungsabschluss 2022**

**Detailnachweis RA / 941 Sonstige Finanzaufwendungen nach dem FAG - interne Vergütungen enthalten**

Fonds	Konto	Bezeichnung	ERA 2022	EVA 2022	Differenz	FRA 2022	FVA 2022	Differenz
<b>UA 941</b>		<b>Sonstige Finanzaufwendungen nach dem FAG</b>						
UA 941	SA0/SA1	(0) Nettoergeb. (21-22) / SA (1) Geldfluss op. Geb. (31-32)	20.102,00	17.700,00	2.402,00	20.102,00	17.700,00	2.402,00
UA 941	SA00	Nettoergebnis nach Zuweisung und Entnahmen von HH-Rücklagen	20.102,00	17.700,00	2.402,00			
UA 941	SA2	Saldo (2) Geldfluss aus der Investiven Gebarung (33-34)				0,00	0,00	0,00
UA 941	SA3	Saldo (3) Nettofinanzierungssaldo (SA1+SA2)				20.102,00	17.700,00	2.402,00
UA 941	SA4	Saldo (4) Geldfluss aus der Finanzierungstätigkeit (35-36)				0,00	0,00	0,00
UA 941	SA5	Saldo (5) Geldfluss aus VA-wirksamer Gebarung (SA3+SA4)				20.102,00	17.700,00	2.402,00

**Rechnungsabschluss 2022**

**Detailnachweis RA / 945 Sonstige Zuschüsse des Bundes - interne Vergütungen enthalten**

Fonds	Konto	Bezeichnung	ERA 2022	EVA 2022	Differenz	FRA 2022	FVA 2022	Differenz
<b>Fonds 945000</b>		<b>Sonstige Zuschüsse des Bundes</b>						
<b>Operative Gebarung</b>								
945000	860400	Transfers vom Bund - Zuschuss Bundespflegefonds	103.512,55	96.400,00	7.112,55	101.578,87	96.400,00	5.178,87
2	2121/3121	Transferertrag / -zahlungen von Trägern des öffentl. Rechts	103.512,55	96.400,00	7.112,55	101.578,87	96.400,00	5.178,87
<b>1</b>	<b>212/312</b>	<b>Erträge aus Transfers / Einzahl. aus Transfers (ohne KTs)</b>	<b>103.512,55</b>	<b>96.400,00</b>	<b>7.112,55</b>	<b>101.578,87</b>	<b>96.400,00</b>	<b>5.178,87</b>
<b>SU</b>	<b>21/31</b>	<b>Summe Erträge / Einzahlungen operative Gebarung</b>	<b>103.512,55</b>	<b>96.400,00</b>	<b>7.112,55</b>	<b>101.578,87</b>	<b>96.400,00</b>	<b>5.178,87</b>
<b>SU</b>	<b>22/32</b>	<b>Summe Aufwendungen / Auszahlungen operative Gebarung</b>	<b>0,00</b>	<b>0,00</b>	<b>0,00</b>	<b>0,00</b>	<b>0,00</b>	<b>0,00</b>
<b>SA</b>	<b>SA0/SA1</b>	<b>(0) Nettoergeb. (21-22) / SA (1) Geldfluss op. Geb. (31-32)</b>	<b>103.512,55</b>	<b>96.400,00</b>	<b>7.112,55</b>	<b>101.578,87</b>	<b>96.400,00</b>	<b>5.178,87</b>
<b>SA</b>	<b>SA0R</b>	<b>Saldo Haushaltsrücklagen</b>	<b>0,00</b>	<b>0,00</b>	<b>0,00</b>			
<b>SA</b>	<b>SA00</b>	<b>Nettoergebnis nach Zuweisung und Entnahmen von HH-Rücklagen</b>	<b>103.512,55</b>	<b>96.400,00</b>	<b>7.112,55</b>			
<b>Investive Gebarung</b>								
<b>SU</b>	<b>33</b>	<b>Summe Einzahlungen investive Gebarung</b>				<b>0,00</b>	<b>0,00</b>	<b>0,00</b>
<b>SU</b>	<b>34</b>	<b>Summe Auszahlungen investive Gebarung</b>				<b>0,00</b>	<b>0,00</b>	<b>0,00</b>
<b>SA</b>	<b>SA2</b>	<b>Saldo (2) Geldfluss aus der Investiven Gebarung (33-34)</b>				<b>0,00</b>	<b>0,00</b>	<b>0,00</b>
<b>SA</b>	<b>SA3</b>	<b>Saldo (3) Nettofinanzierungssaldo (SA1+SA2)</b>				<b>101.578,87</b>	<b>96.400,00</b>	<b>5.178,87</b>
<b>Finanzierungstätigkeit</b>								
<b>SU</b>	<b>35</b>	<b>Summe Einzahlungen aus der Finanzierungstätigkeit</b>				<b>0,00</b>	<b>0,00</b>	<b>0,00</b>
<b>SU</b>	<b>36</b>	<b>Summe Auszahlungen aus der Finanzierungstätigkeit</b>				<b>0,00</b>	<b>0,00</b>	<b>0,00</b>
<b>SA</b>	<b>SA4</b>	<b>Saldo (4) Geldfluss aus der Finanzierungstätigkeit (35-36)</b>				<b>0,00</b>	<b>0,00</b>	<b>0,00</b>
<b>SA</b>	<b>SA5</b>	<b>Saldo (5) Geldfluss aus VA-wirksamer Gebarung (SA3+SA4)</b>				<b>101.578,87</b>	<b>96.400,00</b>	<b>5.178,87</b>
<b>Verrechnung zw. operativer Gebarung und investiven Vorhaben</b>								
<b>SA</b>	<b>SA51</b>	<b>Saldo Geldfluss aus operativer Gebarung für invest. Vorhaben</b>				<b>0,00</b>	<b>0,00</b>	<b>0,00</b>

**Rechnungsabschluss 2022**

**Detailnachweis RA / 945 Sonstige Zuschüsse des Bundes - interne Vergütungen enthalten**

Fonds	Konto	Bezeichnung	ERA 2022	EVA 2022	Differenz	FRA 2022	FVA 2022	Differenz
<b>UA 945</b>		<b>Sonstige Zuschüsse des Bundes</b>						
UA 945	SA0/SA1	(0) Nettoergeb. (21-22) / SA (1) Geldfluss op. Geb. (31-32)	103.512,55	96.400,00	7.112,55	101.578,87	96.400,00	5.178,87
UA 945	SA00	Nettoergebnis nach Zuweisung und Entnahmen von HH-Rücklagen	103.512,55	96.400,00	7.112,55			
UA 945	SA2	Saldo (2) Geldfluss aus der Investiven Gebarung (33-34)				0,00	0,00	0,00
UA 945	SA3	Saldo (3) Nettofinanzierungssaldo (SA1+SA2)				101.578,87	96.400,00	5.178,87
UA 945	SA4	Saldo (4) Geldfluss aus der Finanzierungstätigkeit (35-36)				0,00	0,00	0,00
UA 945	SA5	Saldo (5) Geldfluss aus VA-wirksamer Gebarung (SA3+SA4)				101.578,87	96.400,00	5.178,87
<b>A 94</b>		<b>Finanzzuweisungen und Zuschüsse</b>						
A 94	SA0/SA1	(0) Nettoergeb. (21-22) / SA (1) Geldfluss op. Geb. (31-32)	360.914,55	351.400,00	9.514,55	358.980,87	351.400,00	7.580,87
A 94	SA00	Nettoergebnis nach Zuweisung und Entnahmen von HH-Rücklagen	360.914,55	351.400,00	9.514,55			
A 94	SA2	Saldo (2) Geldfluss aus der Investiven Gebarung (33-34)				0,00	0,00	0,00
A 94	SA3	Saldo (3) Nettofinanzierungssaldo (SA1+SA2)				358.980,87	351.400,00	7.580,87
A 94	SA4	Saldo (4) Geldfluss aus der Finanzierungstätigkeit (35-36)				0,00	0,00	0,00
A 94	SA5	Saldo (5) Geldfluss aus VA-wirksamer Gebarung (SA3+SA4)				358.980,87	351.400,00	7.580,87
A 94	SA51	Saldo Geldfluss aus operativer Gebarung für invest. Vorhaben				0,00	0,00	0,00
<b>Gruppe 9</b>		<b>Finanzwirtschaft</b>						
Gruppe 9	SA0/SA1	(0) Nettoergeb. (21-22) / SA (1) Geldfluss op. Geb. (31-32)	3.975.167,04	3.775.600,00	199.567,04	3.977.494,35	3.775.600,00	201.894,35
Gruppe 9	SA00	Nettoergebnis nach Zuweisung und Entnahmen von HH-Rücklagen	3.975.164,02	3.775.500,00	199.664,02			
Gruppe 9	SA2	Saldo (2) Geldfluss aus der Investiven Gebarung (33-34)				0,00	0,00	0,00
Gruppe 9	SA3	Saldo (3) Nettofinanzierungssaldo (SA1+SA2)				3.977.494,35	3.775.600,00	201.894,35
Gruppe 9	SA4	Saldo (4) Geldfluss aus der Finanzierungstätigkeit (35-36)				0,00	0,00	0,00
Gruppe 9	SA5	Saldo (5) Geldfluss aus VA-wirksamer Gebarung (SA3+SA4)				3.977.494,35	3.775.600,00	201.894,35
Gruppe 9	SA51	Saldo Geldfluss aus operativer Gebarung für invest. Vorhaben				0,00	0,00	0,00

**Rechnungsabschluss 2022**  
**Nachweis der Investitionstätigkeit und deren Finanzierung**

Code Jahr	Vorhabensbez. Fonds Konto		Investition			Finanzierung				Ergebnis		
			Anschaffungs- Herstell.Kosten	Mittel Geldfluss oper. Gebarung	Gemeinde- Bedarfszuw.	Haushalts- rücklagen	Subventionen/ son. Kap.trans.	Darlehen	Finanzierungs- leasing	Veräuß. langfr. Vermögen/Son.	Finanzierungs- ergebnis	offene Verbindl. /Forderungen
<b>II. Sonstige Investitionen</b>												
<b>2002022 Sonstige Investitionen</b>												
2022	133000	042000	2.011,80	0,00	0,00	0,00	0,00	0,00	0,00	0,00	2.011,80	0,00
2022	163000	010000	2.015,36	0,00	0,00	0,00	0,00	0,00	0,00	0,00	2.015,36	0,00
2022	163100	010000	1.276,76	0,00	0,00	0,00	0,00	0,00	0,00	0,00	1.276,76	0,00
2022	163100	020000	630,00	0,00	0,00	0,00	0,00	0,00	0,00	0,00	630,00	0,00
2022	163100	042000	924,63	0,00	0,00	0,00	0,00	0,00	0,00	0,00	924,63	0,00
2022	170000	020000	28.050,00	0,00	0,00	0,00	0,00	0,00	0,00	0,00	28.050,00	0,00
2022	211100	010000	2.232,77	0,00	0,00	0,00	0,00	0,00	0,00	0,00	2.232,77	0,00
2022	211100	042000	2.021,57	0,00	0,00	0,00	0,00	0,00	0,00	0,00	2.021,57	0,00
2022	240000	042000	823,05	0,00	0,00	0,00	0,00	0,00	0,00	0,00	823,05	0,00
2022	240001	042000	1.924,25	0,00	0,00	0,00	0,00	0,00	0,00	0,00	1.924,25	0,00
2022	320000	042000	1.250,00	0,00	0,00	0,00	0,00	0,00	0,00	0,00	1.250,00	0,00
2022	612000	002000	1.206,23	0,00	0,00	0,00	0,00	0,00	0,00	0,00	1.206,23	0,00
2022	616000	006000	5.267,50	0,00	0,00	0,00	0,00	0,00	0,00	0,00	5.267,50	0,00
2022	640000	005000	1.503,42	0,00	0,00	0,00	0,00	0,00	0,00	0,00	1.503,42	0,00
2022	815000	006000	1.151,40	0,00	0,00	0,00	0,00	0,00	0,00	0,00	1.151,40	0,00
2022	820000	020000	419,04	0,00	0,00	0,00	0,00	0,00	0,00	0,00	419,04	0,00
2022	820000	040000	17.420,26	0,00	0,00	0,00	0,00	0,00	0,00	0,00	17.420,26	0,00
2022	820000	042000	7.822,65	0,00	0,00	0,00	0,00	0,00	0,00	0,00	7.822,65	0,00
2022	840000	001000	40.414,88	0,00	0,00	0,00	0,00	0,00	0,00	0,00	40.414,88	0,00
2022	850000	004000	37.546,65	0,00	0,00	0,00	0,00	0,00	0,00	0,00	37.546,65	0,00
2022	850000	010000	4.074,62	0,00	0,00	0,00	0,00	0,00	0,00	0,00	4.074,62	0,00
2022	850000	042000	3.887,04	0,00	0,00	0,00	0,00	0,00	0,00	0,00	3.887,04	0,00
2022	851000	004000	18.856,63	0,00	0,00	0,00	0,00	0,00	0,00	0,00	18.856,63	0,00
<b>Summe</b>	<b>2002022</b>		<b>182.730,51</b>	<b>0,00</b>	<b>0,00</b>	<b>0,00</b>	<b>0,00</b>	<b>0,00</b>	<b>0,00</b>	<b>0,00</b>	<b>182.730,51</b>	<b>0,00</b>



**Rechnungsabschluss 2022**  
**Nachweis der Investitionstätigkeit und deren Finanzierung**

Code Jahr	Vorhabensbez. Fonds Konto	Investition		Gemeinde- Bedarfszuw.	Finanzierung				Finanzierungs- leasing	Veräuß. langfr. Vermögen/Son.	Ergebnis	
		Anschaffungs- Herstell.Kosten	Mittel Geldfluss oper. Gebarung		Haushalts- rücklagen	Subventionen/ son. Kap.trans.	Darlehen	Finanzierungs- leasing			Finanzierungs- ergebnis	offene Verbindl. /Forderungen
Saldo	SA2	182.730,51	0,00	0,00	0,00	0,00	0,00	0,00	0,00	0,00	182.730,51	0,00
Sonstige Investitionen												
Saldo	SA1+SA2	182.730,51	0,00	0,00	0,00	0,00	0,00	0,00	0,00	0,00	182.730,51	0,00
Investitionstätigkeit gesamt												

**Rechnungsabschluss 2022**  
**Teilbericht mehrjährige investive Einzelvorhaben**

Code Jahr	Vorhabensbez. Fonds Konto		Investition			Finanzierung				Ergebnis		offene Verbindl. /Forderungen	
			Anschaffungs- Herstell.Kosten	Mittel Geldfluss oper. Gebarung	Gemeinde- Bedarfszuw.	Haushalts- rücklagen	Subventionen/ son. Kap.trans.	Darlehen	Finanzierungs- leasing	Veräuß. langfr. Vermögen/Son.	Finanzierungs- ergebnis		
<b>1200087 Neubau Gemeindeamt (0100_NEUBAU_GEMEINDEAMT)</b>													
<b>Summe</b>	<b>1200087 2021</b>		<b>49.100,23</b>	<b>0,00</b>	<b>0,00</b>	<b>0,00</b>	<b>15.000,00</b>	<b>0,00</b>	<b>0,00</b>	<b>0,00</b>	<b>0,00</b>	<b>34.100,23</b>	<b>0,00</b>
2022	010000	000000	229.688,74	0,00	0,00	0,00	0,00	0,00	0,00	0,00	0,00	229.688,74	0,00
2022	010000	061000	0,00	0,00	0,00	0,00	0,00	0,00	0,00	0,00	0,00	0,00	0,00
2022	010000	300000	0,00	0,00	0,00	0,00	123.835,94	0,00	0,00	0,00	0,00	-123.835,94	0,00
2022	010000	301200	0,00	0,00	0,00	0,00	20.000,00	0,00	0,00	0,00	0,00	-20.000,00	0,00
<b>Summe</b>	<b>1200087 2022</b>		<b>229.688,74</b>	<b>0,00</b>	<b>0,00</b>	<b>0,00</b>	<b>143.835,94</b>	<b>0,00</b>	<b>0,00</b>	<b>0,00</b>	<b>0,00</b>	<b>85.852,80</b>	<b>0,00</b>
<b>Saldo</b>	<b>1200087 SA</b>		<b>278.788,97</b>	<b>0,00</b>	<b>0,00</b>	<b>0,00</b>	<b>158.835,94</b>	<b>0,00</b>	<b>0,00</b>	<b>0,00</b>	<b>0,00</b>	<b>119.953,03</b>	
<b>1200072 PV-Anlage FF Köttmannsdorf Hauptstraße 4 (163_PV_HAUPTSTRASSE)</b>													
<b>Summe</b>	<b>1200072 2021</b>		<b>17.676,12</b>	<b>0,00</b>	<b>0,00</b>	<b>0,00</b>	<b>8.838,06</b>	<b>0,00</b>	<b>0,00</b>	<b>0,00</b>	<b>0,00</b>	<b>8.838,06</b>	<b>0,00</b>
2022	163000	300000	0,00	0,00	0,00	0,00	2.894,12	0,00	0,00	0,00	0,00	-2.894,12	0,00
2022	163000	301000	0,00	0,00	0,00	0,00	1.887,00	0,00	0,00	0,00	0,00	-1.887,00	0,00
2022	163000	309000	0,00	0,00	0,00	0,00	2.828,88	0,00	0,00	0,00	0,00	-2.828,88	0,00
2022	163000	910000	0,00	1.228,06	0,00	0,00	0,00	0,00	0,00	0,00	0,00	-1.228,06	0,00
<b>Summe</b>	<b>1200072 2022</b>		<b>0,00</b>	<b>1.228,06</b>	<b>0,00</b>	<b>0,00</b>	<b>7.610,00</b>	<b>0,00</b>	<b>0,00</b>	<b>0,00</b>	<b>0,00</b>	<b>-8.838,06</b>	<b>0,00</b>
<b>Saldo</b>	<b>1200072 SA</b>		<b>17.676,12</b>	<b>1.228,06</b>	<b>0,00</b>	<b>0,00</b>	<b>16.448,06</b>	<b>0,00</b>	<b>0,00</b>	<b>0,00</b>	<b>0,00</b>	<b>0,00</b>	

**Rechnungsabschluss 2022**  
**Teilbericht mehrjährige investive Einzelvorhaben**

Code Jahr	Vorhabensbez. Fonds Konto		Investition			Finanzierung				Ergebnis		offene Verbindl. /Forderungen
			Anschaffungs- Herstell.Kosten	Mittel oper. Gebarung	Gemeinde- Bedarfszuw.	Haushalts- rücklagen	Subventionen/ son. Kap.trans.	Darlehen	Finanzierungs- leasing	Veräuß. langfr. Vermögen/Son.	Finanzierungs- ergebnis	
<b>1200073 PV-Anlage FF Wurdach - Wurdach 14 (163_PV_WURDACH)</b>												
<b>Summe</b>	<b>1200073 2021</b>		<b>13.888,40</b>	<b>0,00</b>	<b>0,00</b>	<b>0,00</b>	<b>6.944,00</b>	<b>0,00</b>	<b>0,00</b>	<b>0,00</b>	<b>6.944,40</b>	<b>0,00</b>
2022	163100	300000	0,00	0,00	0,00	0,00	2.255,42	0,00	0,00	0,00	-2.255,42	0,00
2022	163100	301000	0,00	0,00	0,00	0,00	1.612,00	0,00	0,00	0,00	-1.612,00	0,00
2022	163100	309000	0,00	0,00	0,00	0,00	2.204,58	0,00	0,00	0,00	-2.204,58	0,00
2022	163100	910000	0,00	872,40	0,00	0,00	0,00	0,00	0,00	0,00	-872,40	0,00
<b>Summe</b>	<b>1200073 2022</b>		<b>0,00</b>	<b>872,40</b>	<b>0,00</b>	<b>0,00</b>	<b>6.072,00</b>	<b>0,00</b>	<b>0,00</b>	<b>0,00</b>	<b>-6.944,40</b>	<b>0,00</b>
<b>Saldo</b>	<b>1200073 SA</b>		<b>13.888,40</b>	<b>872,40</b>	<b>0,00</b>	<b>0,00</b>	<b>13.016,00</b>	<b>0,00</b>	<b>0,00</b>	<b>0,00</b>	<b>0,00</b>	
<b>1200078 Adaptierung zweite GTS-Gruppe (2112_ZWEITE_GTS_GRUPPE)</b>												
<b>Summe</b>	<b>1200078 2021</b>		<b>12.784,23</b>	<b>0,00</b>	<b>0,00</b>	<b>0,00</b>	<b>0,00</b>	<b>0,00</b>	<b>0,00</b>	<b>0,00</b>	<b>12.784,23</b>	<b>0,00</b>
2022	211200	063000	20.425,76	0,00	0,00	0,00	0,00	0,00	0,00	0,00	20.425,76	0,00
<b>Summe</b>	<b>1200078 2022</b>		<b>20.425,76</b>	<b>0,00</b>	<b>0,00</b>	<b>0,00</b>	<b>0,00</b>	<b>0,00</b>	<b>0,00</b>	<b>0,00</b>	<b>20.425,76</b>	<b>0,00</b>
<b>Saldo</b>	<b>1200078 SA</b>		<b>33.209,99</b>	<b>0,00</b>	<b>0,00</b>	<b>0,00</b>	<b>0,00</b>	<b>0,00</b>	<b>0,00</b>	<b>0,00</b>	<b>33.209,99</b>	
<b>1200069 PV-Anlage Kindergarten Schulweg 8 (240_PV_ANLAGE_KINDERGART)</b>												
<b>Summe</b>	<b>1200069 2021</b>		<b>18.686,24</b>	<b>0,00</b>	<b>0,00</b>	<b>0,00</b>	<b>9.343,12</b>	<b>0,00</b>	<b>0,00</b>	<b>0,00</b>	<b>9.343,12</b>	<b>0,00</b>
2022	240001	300000	0,00	0,00	0,00	0,00	2.275,65	0,00	0,00	0,00	-2.275,65	0,00
2022	240001	301000	0,00	0,00	0,00	0,00	2.834,00	0,00	0,00	0,00	-2.834,00	0,00
2022	240001	309000	0,00	0,00	0,00	0,00	2.224,35	0,00	0,00	0,00	-2.224,35	0,00
2022	240001	910000	0,00	2.009,12	0,00	0,00	0,00	0,00	0,00	0,00	-2.009,12	0,00
<b>Summe</b>	<b>1200069 2022</b>		<b>0,00</b>	<b>2.009,12</b>	<b>0,00</b>	<b>0,00</b>	<b>7.334,00</b>	<b>0,00</b>	<b>0,00</b>	<b>0,00</b>	<b>-9.343,12</b>	<b>0,00</b>
<b>Saldo</b>	<b>1200069 SA</b>		<b>18.686,24</b>	<b>2.009,12</b>	<b>0,00</b>	<b>0,00</b>	<b>16.677,12</b>	<b>0,00</b>	<b>0,00</b>	<b>0,00</b>	<b>0,00</b>	

**Rechnungsabschluss 2022**  
**Teilbericht mehrjährige investive Einzelvorhaben**

Code Jahr	Vorhabensbez. Fonds Konto		Investition			Finanzierung				Ergebnis			
			Anschaffungs- Herstell.Kosten	Mittel oper. Gebarung	Gemeinde- Bedarfszuw.	Haushalts- rücklagen	Subventionen/ son. Kap.trans.	Darlehen	Finanzierungs- leasing	Veräuß. langfr. Vermögen/Son.	Finanzierungs- ergebnis	offene Verbindl. /Forderungen	
<b>1200066 dritte Gruppe in Modulbauweie (240_ZUBAU_KINDERGARTEN)</b>													
<b>Summe</b>	<b>1200066 2020</b>		<b>563.465,26</b>	<b>0,00</b>	<b>0,00</b>	<b>0,00</b>	<b>0,00</b>	<b>0,00</b>	<b>0,00</b>	<b>0,00</b>	<b>0,00</b>	<b>563.465,26</b>	<b>2.572,86</b>
<b>Summe</b>	<b>1200066 2021</b>		<b>3.520,62</b>	<b>0,00</b>	<b>0,00</b>	<b>0,00</b>	<b>142.200,00</b>	<b>0,00</b>	<b>0,00</b>	<b>0,00</b>	<b>0,00</b>	<b>-138.679,38</b>	<b>0,00</b>
2022	240001	301200	0,00	0,00	0,00	0,00	138.402,24	0,00	0,00	0,00	0,00	-138.402,24	0,00
2022	240001	309000	0,00	0,00	0,00	0,00	270.564,48	0,00	0,00	0,00	0,00	-270.564,48	0,00
2022	240001	910000	0,00	15.819,16	0,00	0,00	0,00	0,00	0,00	0,00	0,00	-15.819,16	0,00
<b>Summe</b>	<b>1200066 2022</b>		<b>0,00</b>	<b>15.819,16</b>	<b>0,00</b>	<b>0,00</b>	<b>408.966,72</b>	<b>0,00</b>	<b>0,00</b>	<b>0,00</b>	<b>0,00</b>	<b>-424.785,88</b>	<b>0,00</b>
<b>Saldo</b>	<b>1200066 SA</b>		<b>566.985,88</b>	<b>15.819,16</b>	<b>0,00</b>	<b>0,00</b>	<b>551.166,72</b>	<b>0,00</b>	<b>0,00</b>	<b>0,00</b>	<b>0,00</b>	<b>0,00</b>	
<b>1200082 Errichtung Gehweg an der B91 (612_GEHWEG_LAMBICHL)</b>													
<b>Summe</b>	<b>1200082 2021</b>		<b>4.575,84</b>	<b>4.575,84</b>	<b>0,00</b>	<b>0,00</b>	<b>0,00</b>	<b>0,00</b>	<b>0,00</b>	<b>0,00</b>	<b>0,00</b>	<b>0,00</b>	<b>0,00</b>
<b>Saldo</b>	<b>1200082 SA</b>		<b>4.575,84</b>	<b>4.575,84</b>	<b>0,00</b>	<b>0,00</b>	<b>0,00</b>	<b>0,00</b>	<b>0,00</b>	<b>0,00</b>	<b>0,00</b>	<b>0,00</b>	
<b>1200083 Bacherlebniswanderweg (616_BACHERLEBNISWANDERWE)</b>													
<b>Summe</b>	<b>1200083 2021</b>		<b>3.694,17</b>	<b>0,00</b>	<b>0,00</b>	<b>0,00</b>	<b>0,00</b>	<b>0,00</b>	<b>0,00</b>	<b>0,00</b>	<b>0,00</b>	<b>3.694,17</b>	<b>0,00</b>
2022	616000	060000	9.275,84	0,00	0,00	0,00	0,00	0,00	0,00	0,00	0,00	9.275,84	0,00
<b>Summe</b>	<b>1200083 2022</b>		<b>9.275,84</b>	<b>0,00</b>	<b>0,00</b>	<b>0,00</b>	<b>0,00</b>	<b>0,00</b>	<b>0,00</b>	<b>0,00</b>	<b>0,00</b>	<b>9.275,84</b>	<b>0,00</b>
<b>Saldo</b>	<b>1200083 SA</b>		<b>12.970,01</b>	<b>0,00</b>	<b>0,00</b>	<b>0,00</b>	<b>0,00</b>	<b>0,00</b>	<b>0,00</b>	<b>0,00</b>	<b>0,00</b>	<b>12.970,01</b>	

**Rechnungsabschluss 2022**  
**Teilbericht mehrjährige investive Einzelvorhaben**

Code Jahr	Vorhabensbez. Fonds Konto		Investition		Gemeinde- Bedarfszuw.	Finanzierung				Ergebnis			
			Anschaffungs- Herstell.Kosten	Mittel Geldfluss oper. Gebarung		Haushalts- rücklagen	Subventionen/ son. Kap.trans.	Darlehen	Finanzierungs- leasing	Veräuß. langfr. Vermögen/Son.	Finanzierungs- ergebnis	offene Verbindl. /Forderungen	
<b>1200071 Neubau Mobilitätsknotenpunkt Lambichl mit P&amp;R (650_OEBB_LAMBICHL)</b>													
<b>Summe</b>	<b>1200071</b>	<b>2021</b>	<b>50.000,00</b>	<b>0,00</b>	<b>0,00</b>	<b>0,00</b>	<b>165.800,00</b>	<b>0,00</b>	<b>0,00</b>	<b>0,00</b>	<b>0,00</b>	<b>-115.800,00</b>	<b>0,00</b>
2022	650000	060000	140.000,00	0,00	0,00	0,00	0,00	0,00	0,00	0,00	0,00	140.000,00	-130.800,00
2022	650000	775000	0,00	0,00	0,00	0,00	0,00	0,00	0,00	0,00	0,00	0,00	130.800,00
2022	650000	301000	0,00	0,00	0,00	0,00	17.800,00	0,00	0,00	0,00	0,00	-17.800,00	0,00
2022	650000	861000	0,00	0,00	0,00	0,00	0,00	0,00	0,00	132.200,00	0,00	-132.200,00	0,00
<b>Summe</b>	<b>1200071</b>	<b>2022</b>	<b>140.000,00</b>	<b>0,00</b>	<b>0,00</b>	<b>0,00</b>	<b>17.800,00</b>	<b>0,00</b>	<b>0,00</b>	<b>132.200,00</b>	<b>0,00</b>	<b>-10.000,00</b>	<b>0,00</b>
<b>Saldo</b>	<b>1200071</b>	<b>SA</b>	<b>190.000,00</b>	<b>0,00</b>	<b>0,00</b>	<b>0,00</b>	<b>183.600,00</b>	<b>0,00</b>	<b>0,00</b>	<b>132.200,00</b>	<b>0,00</b>	<b>-125.800,00</b>	
<b>1200084 Ölkesselfreies Köttmannsdorf 2.0 (7590_KELWOG_2)</b>													
2022	759000	778000	25.500,00	0,00	0,00	0,00	0,00	0,00	0,00	0,00	0,00	25.500,00	0,00
<b>Summe</b>	<b>1200084</b>	<b>2022</b>	<b>25.500,00</b>	<b>0,00</b>	<b>0,00</b>	<b>0,00</b>	<b>0,00</b>	<b>0,00</b>	<b>0,00</b>	<b>0,00</b>	<b>0,00</b>	<b>25.500,00</b>	<b>0,00</b>
<b>Saldo</b>	<b>1200084</b>	<b>SA</b>	<b>25.500,00</b>	<b>0,00</b>	<b>0,00</b>	<b>0,00</b>	<b>0,00</b>	<b>0,00</b>	<b>0,00</b>	<b>0,00</b>	<b>0,00</b>	<b>25.500,00</b>	
<b>1200059 Erweiterung WVA Köttmannsdorf - Plöschenberg (850_WVA)</b>													
<b>Saldo</b>	<b>1200059</b>	<b>2019</b>	<b>0,00</b>	<b>0,00</b>	<b>0,00</b>	<b>0,00</b>	<b>0,00</b>	<b>0,00</b>	<b>0,00</b>	<b>0,00</b>	<b>0,00</b>	<b>43.679,32</b>	<b>0,00</b>
<b>Summe</b>	<b>1200059</b>	<b>2020</b>	<b>102.230,78</b>	<b>0,00</b>	<b>0,00</b>	<b>114.400,00</b>	<b>0,00</b>	<b>0,00</b>	<b>0,00</b>	<b>0,00</b>	<b>0,00</b>	<b>-12.169,22</b>	<b>1.162,03</b>
<b>Summe</b>	<b>1200059</b>	<b>2021</b>	<b>1.162,03</b>	<b>0,00</b>	<b>0,00</b>	<b>0,00</b>	<b>0,00</b>	<b>0,00</b>	<b>0,00</b>	<b>0,00</b>	<b>0,00</b>	<b>1.162,03</b>	<b>0,00</b>
2022	850005	004000	8.221,49	0,00	0,00	0,00	0,00	0,00	0,00	0,00	0,00	8.221,49	0,00
<b>Summe</b>	<b>1200059</b>	<b>2022</b>	<b>8.221,49</b>	<b>0,00</b>	<b>0,00</b>	<b>0,00</b>	<b>0,00</b>	<b>0,00</b>	<b>0,00</b>	<b>0,00</b>	<b>0,00</b>	<b>8.221,49</b>	<b>0,00</b>
<b>Saldo</b>	<b>1200059</b>	<b>SA</b>	<b>111.614,30</b>	<b>0,00</b>	<b>0,00</b>	<b>114.400,00</b>	<b>0,00</b>	<b>0,00</b>	<b>0,00</b>	<b>0,00</b>	<b>0,00</b>	<b>40.893,62</b>	

**Rechnungsabschluss 2022**  
**Teilbericht mehrjährige investive Einzelvorhaben**

Code Jahr	Vorhabensbez. Fonds Konto		Investition			Finanzierung				Ergebnis		offene Verbindl. /Forderungen	
			Anschaffungs- Herstell.Kosten	Mittel oper. Gebarung	Gemeinde- Bedarfszuw.	Haushalts- rücklagen	Subventionen/ son. Kap.trans.	Darlehen	Finanzierungs- leasing	Veräuß. langfr. Vermögen/Son.	Finanzierungs- ergebnis		
<b>1200077 Wasseranschluss- und Ergänzungsbeiträge (850000_WAB_ERGB)</b>													
2022	850000	307000	0,00	0,00	0,00	0,00	30.083,58	0,00	0,00	0,00	0,00	-30.083,58	-14.977,70
2022	850000	850000	0,00	0,00	0,00	0,00	0,00	0,00	0,00	0,00	5.434,76	-5.434,76	0,00
<b>Summe</b>	<b>1200077 2022</b>		<b>0,00</b>	<b>0,00</b>	<b>0,00</b>	<b>0,00</b>	<b>30.083,58</b>	<b>0,00</b>	<b>0,00</b>	<b>0,00</b>	<b>5.434,76</b>	<b>-35.518,34</b>	<b>-14.977,70</b>
<b>Saldo</b>	<b>1200077 SA</b>		<b>0,00</b>	<b>0,00</b>	<b>0,00</b>	<b>0,00</b>	<b>30.083,58</b>	<b>0,00</b>	<b>0,00</b>	<b>0,00</b>	<b>5.434,76</b>	<b>-35.518,34</b>	
<b>1200076 Kanalanschluss- und Ergänzungsbeiträge (851000_KAB_ERGB)</b>													
2022	851000	307000	0,00	0,00	0,00	0,00	38.243,43	0,00	0,00	0,00	0,00	-38.243,43	-26.535,10
2022	851000	850000	0,00	0,00	0,00	0,00	0,00	0,00	0,00	0,00	0,00	0,00	0,00
<b>Summe</b>	<b>1200076 2022</b>		<b>0,00</b>	<b>0,00</b>	<b>0,00</b>	<b>0,00</b>	<b>38.243,43</b>	<b>0,00</b>	<b>0,00</b>	<b>0,00</b>	<b>0,00</b>	<b>-38.243,43</b>	<b>-26.535,10</b>
<b>Saldo</b>	<b>1200076 SA</b>		<b>0,00</b>	<b>0,00</b>	<b>0,00</b>	<b>0,00</b>	<b>38.243,43</b>	<b>0,00</b>	<b>0,00</b>	<b>0,00</b>	<b>0,00</b>	<b>-38.243,43</b>	
<b>Saldo</b>	<b>SA+SA+...</b>		<b>1.273.895,75</b>	<b>24.504,58</b>	<b>0,00</b>	<b>114.400,00</b>	<b>1.008.070,85</b>	<b>0,00</b>	<b>0,00</b>	<b>0,00</b>	<b>137.634,76</b>	<b>32.964,88</b>	
<b>mehrfährige investive Einzelvorhaben gesamt</b>													

**Rechnungsabschluss 2022**  
**Jahressummen mehrjährige investive Einzelvorhaben**

Jahr	Investition			Mittel Geldfluss oper. Gebarung	Gemeinde-Bedarfszuw.	Finanzierung				Veräuß. langfr. Vermögen/Son.	Ergebnis Finanzierungs-ergebnis	offene Verbindl. /Forderungen
	Anschaffungs-Herstell.Kosten	davon sonst.Kosten				Haushalts-rücklagen	Subventionen/son. Kap.trans.	Darlehen	Finanzierungs-leasing			
2019	0,00	0,00	0,00	0,00	0,00	0,00	0,00	0,00	0,00	0,00	43.679,32	0,00
2020	665.696,04	0,00	0,00	0,00	114.400,00	0,00	0,00	0,00	0,00	0,00	551.296,04	3.734,89
2021	175.087,88	0,00	4.575,84	0,00	0,00	348.125,18	0,00	0,00	0,00	0,00	-177.613,14	0,00
2022	433.111,83	25.500,00	19.928,74	0,00	0,00	659.945,67	0,00	0,00	0,00	137.634,76	-384.397,34	-41.512,80
<b>Saldo</b>	<b>1.273.895,75</b>	<b>25.500,00</b>	<b>24.504,58</b>	<b>0,00</b>	<b>114.400,00</b>	<b>1.008.070,85</b>	<b>0,00</b>	<b>0,00</b>	<b>0,00</b>	<b>137.634,76</b>	<b>32.964,88</b>	

**Rechnungsabschluss 2022**  
**Anlage 5b - Rechnungsquerschnitt (Gemeinden)**

RQS	Zuordnung MVAG	UK / Bezeichnung		Haushalt	
LNR	bzw. VHH-Code	Anmerkungen	Gesamthaushalt	ohne Quasi-KG	Quasi-KG (*)
<b>Mittelaufbringung (Erträge bzw. Einzahlungen und erhaltene Kapitaltransfers)</b>					
10	2114, 2115	Erträge aus Leistungen, Miet- und Pächtertrag	564.594,18	535.720,03	28.874,15
11	2116	Erträge aus Veräußerungen, sonstige Erträge ohne Gruppe (Konto) 806, 807	131.766,19	118.046,17	13.720,02
12	2117	Nicht finanzierungswirksame operative Erträge ohne Gruppe (Konto) 817, 819, 891	42.587,50	42.587,50	0,00
13	212X	Transfers, Kapitaltransfers aus Gemeinde-Bedarfszuweisungsmitteln ohne Gruppe (Konto) 813	910.928,89	626.900,69	284.028,20
14	213X	Finanzerträge ohne Gruppe (Konto) 818, 821, 825, 826	2.294,37	47,38	2.246,99
15	3111	Eigene Abgaben	560.611,95	538.712,70	21.899,25
16	2112, 2113	Ertragsanteile, Gebühren für die Benützung von Gemeindeeinrichtungen und -anlagen	3.891.612,75	3.208.615,72	682.997,03
17	333X	Erhaltene Kapitaltransfers (UK 30)	823.548,96	640.855,40	182.693,56
<b>19</b>	<b>Summe 1 (Mittelaufbringung)</b>		<b>6.927.944,79</b>	<b>5.711.485,59</b>	<b>1.216.459,20</b>
<b>Mittelverwendung (Aufwendungen)</b>					
20	2221, 2222	Gebrauchs- und Verbrauchsgüter, Handelswaren, Verwaltungs- und Betriebsaufwand, Transporte	307.692,85	248.339,33	59.353,52
21	2223-2225	Miet- und Pachtaufwand, Leasing, PPP, Instandhaltung, sonstige Gebühren	1.520.275,77	1.171.186,99	349.088,78
22	2226	Verluste aus dem Abgang von Anlagevermögen, Rückstellungen für ausstehende Rechnungen nur Gruppe (Konto) 683, 688	0,00	0,00	0,00
23	2231-2233, 2236	Transfers, Kapitaltransfers, Investitions- und Tilgungszuschüsse	2.612.836,68	2.370.399,47	242.437,21
24	2234, 2235, 2237	Sonstige Transfers (an private Haushalte, Ausland,...), Pensionen, Rückstellungen Betriebspensionen ohne Gruppe (Konto) 696, 761	187.779,53	187.779,53	0,00
25	2211, 2212, 2213	Geldbezüge, Sachbezüge, Dienstgeberbeiträge, Jubiläumzahlungen, Steuern	770.534,30	763.872,67	6.661,63
26	224X	Zinsaufwand, Dividenden ohne Gruppe (Konto) 652, 654, 655, 658, 682, 694, 697, 699	12.270,22	7.299,74	4.970,48
<b>29</b>	<b>Summe 2 (Mittelverwendung)</b>		<b>5.411.389,35</b>	<b>4.748.877,73</b>	<b>662.511,62</b>



**Rechnungsabschluss 2022**  
**Anlage 5b - Rechnungsquerschnitt (Gemeinden)**

RQS	Zuordnung MVAG	UK / Bezeichnung		Gesamthaushalt	Haushalt ohne Quasi-KG	Quasi-KG (*)
LNR	bzw. VHH-Code	Anmerkungen				
<b>Vermögensbildung (Sachanlagevermögen), inkl. Vorräte</b>						
30	1010, 102x	Immaterielle Vermögenswerte und Sachanlagen (Zugang) ohne Gruppe 090-097, 280 Zugang lt. GHD-Schnittstelle für <vhh>		481.689,34	390.184,91	91.504,43
31	1010, 102x	Immaterielle Vermögenswerte und Sachanlagen (Abgang) ohne Gruppe 090-097, 280 Abgang lt. GHD-Schnittstelle für <vhh> (Abgang mit Minus erfassen)		0,00	0,00	0,00
32	1141	Vorräte (Saldo) lt. GHD-Schnittstelle für <vhh> Netto (Zugänge - Abgänge)		0,00	0,00	0,00
<b>39</b>	<b>Summe 3 (Vermögensbildung)</b>			<b>481.689,34</b>	<b>390.184,91</b>	<b>91.504,43</b>
<b>49</b>	<b>Saldo = Summe 1 - Summe 2 - Summe 3</b>			<b>1.034.866,10</b>	<b>572.422,95</b>	<b>462.443,15</b>
50	Überrechnung Quasi-KG außerhalb des Sektors Staat gemäß ESVG			n.a.	n.a.	0,00
<b>59</b>	<b>Finanzierungssaldo ("vorläufiges Maastricht-Ergebnis")</b>			<b>n.a.</b>	<b>572.422,95</b>	<b>n.a.</b>
<b>60</b>	<b>Erläuterungen der Gebietskörperschaft</b>					

Legende:

(\*) Abschnitte 85 und 86

**Rechnungsabschluss 2022**  
**Stellenplan für den Gesamthaushalt**

Gr	Personenkreis/Fonds	Gruppe/Klasse/Stufe	Anzahl Köpfe			Vollzeitäquivalent		
			VA	RA	Diff.	VA	RA	Diff.
<b>1</b>	<b>Dienstverhältnis zu Land/Gemeinde, dienstleistend in einer Dienststelle, bezahlt aus dem Budget von L/G</b>							
	<b>1 BeamtInnen</b>							
	010000 Zentralamt	B/VII / 8	0,00	1,00	-1,00	0,00	1,00	-1,00
	010000 Zentralamt	B / VII	1,00	0,00	1,00	1,00	0,00	1,00
	<b>Summe Personenkreis 1</b>		<b>1,00</b>	<b>1,00</b>	<b>0,00</b>	<b>1,00</b>	<b>1,00</b>	<b>0,00</b>
	<b>2 Vertragsbedienstete</b>							
	010000 Zentralamt	c / 14	1,00	0,00	1,00	1,00	0,00	1,00
	010000 Zentralamt	CN / 14	0,00	1,00	-1,00	0,00	1,00	-1,00
	010000 Zentralamt	c / 17	0,63	0,00	0,63	0,63	0,00	0,63
	010000 Zentralamt	CN / 17	0,00	1,00	-1,00	0,00	0,62	-0,62
	010000 Zentralamt	c / 18	1,00	0,00	1,00	1,00	0,00	1,00
	010000 Zentralamt	CN / 18	0,00	1,00	-1,00	0,00	1,00	-1,00
	010000 Zentralamt	b / 19	0,88	0,00	0,88	0,88	0,00	0,88
	010000 Zentralamt	B/VI / 19	0,00	1,00	-1,00	0,00	0,87	-0,87
	010000 Zentralamt	c / 24	1,00	0,00	1,00	1,00	0,00	1,00
	010000 Zentralamt	CN / 24	0,00	1,00	-1,00	0,00	1,00	-1,00
	010000 Zentralamt	GMG6 / 3	0,00	1,00	-1,00	0,00	0,87	-0,87
	010000 Zentralamt	6 / 6	0,88	0,00	0,88	0,88	0,00	0,88
	211000 Volksschulen	P2 / 9	0,00	1,00	-1,00	0,00	1,00	-1,00
	211100 Volksschule Köttmannsdorf	p2 / 9	1,00	0,00	1,00	1,00	0,00	1,00
	820000 Wirtschaftshof	P1 / 14	0,00	1,00	-1,00	0,00	1,00	-1,00
	820000 Wirtschaftshof	p1 / 14	1,00	0,00	1,00	1,00	0,00	1,00
	820000 Wirtschaftshof	GMG6 / 3	0,00	2,00	-2,00	0,00	2,00	-2,00
	820000 Wirtschaftshof	6 / 6	2,00	0,00	2,00	2,00	0,00	2,00
	820000 Wirtschaftshof	GMG7 / 6	0,00	1,00	-1,00	0,00	1,00	-1,00

**Rechnungsabschluss 2022**  
**Stellenplan für den Gesamthaushalt**

Gr	Personenkreis/Fonds	Gruppe/Klasse/Stufe	Anzahl Köpfe			Vollzeitäquivalent		
			VA	RA	Diff.	VA	RA	Diff.
	820000	Wirtschaftshof	7	7				
		7 / 7	1,00	0,00	1,00	1,00	0,00	1,00
	<b>Summe Personenkreis 2</b>		<b>10,39</b>	<b>11,00</b>	<b>-0,61</b>	<b>10,39</b>	<b>10,36</b>	<b>0,03</b>
	<b>Summe Meldegruppe 1</b>		<b>11,39</b>	<b>12,00</b>	<b>-0,61</b>	<b>11,39</b>	<b>11,36</b>	<b>0,03</b>
	<b>Gesamtsummen</b>		<b>11,39</b>	<b>12,00</b>	<b>-0,61</b>	<b>11,39</b>	<b>11,36</b>	<b>0,03</b>

**Rechnungsabschluss 2022**  
**Anlage 4 - Personaldaten der Gemeinde iSd ÖStP**

Personalaufwendungen, Aktive, betriebsmäßige Darstellung exklusive Ausgliederungen

Meldegruppe / Personenkreis	Köpfe	VBÄ	Bezüge Unterkl. 50-55	Nebengebühren Gruppen 564-569	DG-Beiträge Unterklasse 58	weitere Aufwendungen	gesamt Kontenklasse 5
<b>Gruppe 1 - gesamt</b>							
<b>Dienstverhältnis zu Land/Gemeinde, dienstleistend in einer Dienststelle, bezahlt aus dem Budget von L/G</b>							
BeamtInnen	1,00	1,00	85.433,08				85.433,08
Vertragsbedienstete	11,00	10,36	444.981,31				444.981,31
KV-Bedienstete (Kollektivvertrag)	0,00	0,00	12.734,17				12.734,17
BeamtInnen, Vertragsbedienstete, KV-Bedienstete				54.889,52	163.340,02	9.156,20	227.385,74
<b>Summe</b>	<b>12,00</b>	<b>11,36</b>	<b>543.148,56</b>	<b>54.889,52</b>	<b>163.340,02</b>	<b>9.156,20</b>	<b>770.534,30</b>

**darunter (Teilmengen der Gruppe 1)**

MusikschullehrerInnen	0,00	0,00					
KindergärtnerInnen und KindergartenassistentInnen	0,00	0,00					
Bedienstete in nicht-ausgliederten Krankenanstalten	0,00	0,00					

**Gruppe 1a**

Ausbildungsverhältnisse (insb. Lehrlinge)	0,00						
---	------	--	--	--	--	--	--

**Rechnungsabschluss 2022**  
**Anlage 4 - Personaldaten der Gemeinde iSd ÖStP**

	Anzahl	durchschnittliches Pensionsantrittsalter	durchschnittliche Pensionshöhe / Mt.
<b>BeamtInnen-PensionistInnen zum 31.12.2022</b>			
RuhegenussbezieherInnen	2,00		8.061,41
Hinterbliebene	0,00		0,00
<b>Summe / Durchschnitt</b>	<b>2,00</b>		<b>8.061,41</b>

**Neue RuhegenussbezieherInnen im Bezugsjahr 2022**

Alterspension	0,00	0,00	0,00
Dienstunfähigkeit	0,00	0,00	0,00
vorzeitige Pensionierungen mit Abschlag	0,00	0,00	0,00
vorzeitige Pensionierungen ohne Abschlag	0,00	0,00	0,00
Pensionierungen gesamt	0,00	0,00	0,00
<b>Summe / Durchschnitt</b>	<b>0,00</b>	<b>0,00</b>	<b>0,00</b>

**Pensionsausgaben für das Bezugsjahr 2022**

Summe	96.736,94
-------	-----------

**Rechnungsabschluss 2022**  
**Anlage 6a - Nachweis über Transferzahlungen**

Transferzahlung von/an	Art	Summe Einzahlungen	Summe Auszahlungen
<b>Bund, Bundesfonds, Bundeskammern</b>			
	Kapitaltransfers	220.273,37	0,00
	laufende Transfers	290.986,01	0,00
<b>Länder, Landesfonds, Landeskammern</b>			
	Kapitaltransfers	204.740,24	4.602,17
	laufende Transfers	443.454,14	1.710.763,13
<b>Gemeinden, Gemeindeverbände, Gemeindefonds</b>			
	Kapitaltransfers	0,00	0,00
	laufende Transfers	0,00	375.745,92
<b>Sozialversicherungsträger</b>			
	Kapitaltransfers	0,00	0,00
	laufende Transfers	0,00	0,00
<b>sonst. Träger des öffentlichen Rechts</b>			
	Kapitaltransfers	1.500,00	0,00
	laufende Transfers	0,00	78.690,36
<b>Gesamtsummen</b>			
	<b>Kapitaltransfers</b>	<b>426.513,61</b>	<b>4.602,17</b>
	<b>laufende Transfers</b>	<b>734.440,15</b>	<b>2.165.199,41</b>

**Rechnungsabschluss 2022**

**Anlage 6b - Nachweis über Haushaltsrücklagen und Zahlungsmittelreserven**

Nummer	Art / Verwendungszweck / Geldinstitut / IBAN	Fonds	Konto	Stand am	Veränderungen		Stand am	Zahlungsmittelreserven	
				31.12.2021	Zuführungen	Entnahmen	31.12.2022	31.12.2021	31.12.2022
<b>Allgemeine Haushaltsrücklagen</b>									
0100025868	Allgemeine Rücklage (Betriebsmittelrücklage)	912000	935000	40.303,48	3,02	0,00	40.306,50	40.303,48	40.306,50
<b>Summe Allgemeine Haushaltsrücklagen</b>				<b>40.303,48</b>	<b>3,02</b>	<b>0,00</b>	<b>40.306,50</b>	<b>40.303,48</b>	<b>40.306,50</b>
<b>Zweckgebundene Haushaltsrücklagen</b>									
0100026122	Bundeszuschuss Unwetterschaden 2018 (Zentr.Beg.)	612000	934000	14.795,15	1,11	0,00	14.796,26	14.795,15	14.796,26
0100032794	ZMR für Haftung Bienenzuchtverein	742000	934000	0,00	35.002,13	0,00	35.002,13	0,00	35.002,13
0100023969	Wirtschaftshof	820000	934000	112.144,87	8,41	0,00	112.153,28	112.144,87	112.153,28
0100025334	Wohnhaus Karawankenblick 1	846300	934000	34.212,22	2,56	1.635,14	32.579,64	34.212,22	34.214,78
0100023972	WVA	850000	934000	176.267,75	7,04	0,00	176.274,79	93.878,49	93.885,53
0100023976	Kanal	851000	934000	1.622.692,48	142.107,64	0,00	1.764.800,12	1.334.224,66	1.334.324,72
0100028891	Müllabfuhr Raika	852000	934000	51.324,37	3,85	0,00	51.328,22	51.324,37	51.328,22
0100028892	Müllabfuhr Volksbank	852000	934000	131.289,75	0,00	0,00	131.289,75	131.289,75	131.289,75
<b>Summe Zweckgebundene Haushaltsrücklagen</b>				<b>2.142.726,59</b>	<b>177.132,74</b>	<b>1.635,14</b>	<b>2.318.224,19</b>	<b>1.771.869,51</b>	<b>1.806.994,67</b>
<b>Gesamtsumme</b>				<b>2.183.030,07</b>	<b>177.135,76</b>	<b>1.635,14</b>	<b>2.358.530,69</b>	<b>1.812.172,99</b>	<b>1.847.301,17</b>

**Rechnungsabschluss 2022**

**Anlage 6c - Einzelnachweis über Finanzschulden und Schuldendienst gem. § 32**

Nummer	Bezeichnung	Stand am			Summe			Stand am	
		31.12.2021	Zugang	Tilgung	Zinsen	Schuldendienst	Ersätze	31.12.2022	Netto-Schuldendienst
<b>1. Darlehen für Investitionszwecke</b>									
<b>1.1 ... von Trägern des öffentlichen Rechts</b>									
<b>1.1.1 ... von Bund, Bundesfonds, Bundeskammern</b>									
<b>1.1.2 ... von Ländern, Landesfonds, Landeskammern</b>									
0100013165	Err. Preliebler Straße 3								
	Fonds / Konto 846200/341000	448,86	0,00	64,44	10,82	75,26	0,00	384,42	75,26
	Höhe gesamt 6.438,81								
	Laufzeit / Währ. 1989-2028 EUR								
	IBAN AT915200000803121010								
0100013164	Errichtung WH Karawankenblick								
	Fonds / Konto 846300/341000	28.550,27	0,00	1.359,83	275,31	1.635,14	0,00	27.190,44	1.635,14
	Höhe gesamt 81.756,93								
	Laufzeit / Währ. 1970-2041 EUR								
	IBAN AT885200000833542010								
0100013168	Sanierung Pirschquelle								
	Fonds / Konto 850000/341000	44.682,09	446,81	0,00	446,81	446,81	0,00	45.128,90	446,81
	Höhe gesamt 39.992,00								
	Laufzeit / Währ. 2012-2045 EUR								
	IBAN AT065200000001150014								
0100013172	Sanierung Sonnenhangstraße u. HB Wurdach								
	Fonds / Konto 850000/341000	70.256,12	702,55	0,00	702,55	702,55	0,00	70.958,67	702,55
	Höhe gesamt 65.522,00								
	Laufzeit / Währ. 2013-2049 EUR								
	IBAN AT065200000001150014								
0100013169	Kanalbau BA 05								
	Fonds / Konto 851000/341000	324.661,00	0,00	0,00	0,00	0,00	0,00	324.661,00	0,00
	Höhe gesamt 324.661,00								
	Laufzeit / Währ. 2007-2038 EUR								
	IBAN AT065200000001150014								
0100013170	Kanalbau BA 06								
	Fonds / Konto 851000/341000	370.154,14	3.701,54	0,00	3.701,54	3.701,54	0,00	373.855,68	3.701,54



**Rechnungsabschluss 2022**

**Anlage 6c - Einzelnachweis über Finanzschulden und Schuldendienst gem. § 32**

Nummer	Bezeichnung	Stand am	Zugang	Tilgung	Zinsen	Summe	Ersätze	Stand am	Netto-
		31.12.2021				Schuldendienst		31.12.2022	Schuldendienst
	Höhe gesamt	318.067,00							
	Laufzeit / Währ.	2009-2041	EUR						
	IBAN	AT065200000001150014							
<b>Summe</b>	<b>1.1.2</b>	<b>838.752,48</b>	<b>4.850,90</b>	<b>1.424,27</b>	<b>5.137,03</b>	<b>6.561,30</b>	<b>0,00</b>	<b>842.179,11</b>	<b>6.561,30</b>
1.1.3 ... von Gemeinden, Gemeindeverbänden, Gemeindefonds									
1.1.4 ... von Sozialversicherungsträgern									
1.1.5 ... von sonstigen Trägern öffentlichen Rechts									
1.2 ... von Beteiligungen der Gebietskörperschaft (ohne Finanzunternehmen)									
1.3 ... von Unternehmen (ohne Beteiligungen und ohne Finanzunternehmen)									
1.4 ... von Finanzunternehmen									
1.4.1 ... im Inland									
1.4.2 ... im Ausland									
1.5 ... von Sonstigen									
<b>Summe</b>	<b>1. Darlehen für Investitionszwecke</b>	<b>838.752,48</b>	<b>4.850,90</b>	<b>1.424,27</b>	<b>5.137,03</b>	<b>6.561,30</b>	<b>0,00</b>	<b>842.179,11</b>	<b>6.561,30</b>
2. Finanzschulden für den laufenden Aufwand									
2.1 ... von Trägern des öffentlichen Rechts									
2.1.1 ... von Bund, Bundesfonds, Bundeskammern									
2.1.2 ... von Ländern, Landesfonds, Landeskammern									
2.1.3 ... von Gemeinden, Gemeindeverbänden, Gemeindefonds									
2.1.4 ... von Sozialversicherungsträgern									
2.1.5 ... von sonstigen Trägern öffentlichen Rechts									
2.2 ... von Beteiligungen der Gebietskörperschaft (ohne Finanzunternehmen)									
2.3 ... von Unternehmen (ohne Beteiligungen und ohne Finanzunternehmen)									
2.4 ... von Finanzunternehmen									

**Rechnungsabschluss 2022**

**Anlage 6c - Einzelnachweis über Finanzschulden und Schuldendienst gem. § 32**

Nummer	Bezeichnung	Stand am	Zugang	Tilgung	Summe			Stand am	Netto-
		31.12.2021			Zinsen	Schuldendienst	Ersätze	31.12.2022	
2.4.1	... im Inland								
2.4.2	... im Ausland								
2.5	... von Sonstigen								
<b>Summe</b>	<b>2. Finanzschulden für den laufenden Aufwand</b>	<b>0,00</b>	<b>0,00</b>	<b>0,00</b>	<b>0,00</b>	<b>0,00</b>	<b>0,00</b>	<b>0,00</b>	<b>0,00</b>
<b>Summe</b>	<b>1. &amp; 2. Investitionszwecke &amp; laufender Aufwand</b>	<b>838.752,48</b>	<b>4.850,90</b>	<b>1.424,27</b>	<b>5.137,03</b>	<b>6.561,30</b>	<b>0,00</b>	<b>842.179,11</b>	<b>6.561,30</b>
<b>Summe</b>	<b>ohne 85-89</b>	<b>28.999,13</b>	<b>0,00</b>	<b>1.424,27</b>	<b>286,13</b>	<b>1.710,40</b>	<b>0,00</b>	<b>27.574,86</b>	<b>1.710,40</b>
<b>3. Finanzschulden gem. § 32 (2)</b>									
<b>3.1 ... von Trägern des öffentlichen Rechts</b>									
<b>3.2 ... von Finanzunternehmen</b>									
<b>3.2.1 ... im Inland</b>									
<b>3.2.2 ... im Ausland</b>									
<b>Summe</b>	<b>3. Finanzschulden gem. § 32 (2)</b>	<b>0,00</b>						<b>0,00</b>	

**Rechnungsabschluss 2022**  
**Anlage 6f - Nachweis über haushaltsinterne Vergütungen**

<b>Grp.</b>	<b>Bezeichnung</b>	<b>Erträge</b>	<b>Aufwendungen</b>
0	Vertretungskörper und allgemeine Verwaltung	31.000,00	6.458,00
1	Öffentliche Ordnung und Sicherheit	0,00	440,00
2	Unterricht, Erziehung, Sport und Wissenschaft	27.834,00	30.871,50
3	Kunst, Kultur und Kultus	0,00	23.963,50
4	Soziale Wohlfahrt und Wohnbauförderung	0,00	1.193,00
5	Gesundheit	0,00	0,00
6	Straßen-und Wasserbau, Verkehr	0,00	51.923,25
7	Wirtschaftsförderung	0,00	4.834,50
8	Dienstleistungen	289.696,25	228.846,50
9	Finanzwirtschaft	0,00	0,00
<b>Summe</b>		<b>348.530,25</b>	<b>348.530,25</b>

**Rechnungsabschluss 2022**  
**Anlage 6i - Leasingspiegel - Finanzierungsleasing**

Nummer	Projektbezeichnung	Fonds	Anschaffungs- kosten	Buchwert 31.12.2021	Buchwert 31.12.2022	Summe ausstehender Mindestleasingzahlungen	Restlauf- zeit in Jahren
--------	--------------------	-------	-------------------------	------------------------	------------------------	--	--------------------------------

Keine Einträge vorhanden.

**Rechnungsabschluss 2022**  
**Anlage 6i - Leasingspiegel - Operating Leasing**

Nummer	Projektbezeichnung	Fonds	Grundmietzeit		Einmalkautio	Leasingentgelt	Laufende	Restlauf-	Kumulierte
			in Jahren	Gesamtkosten		(o.lfd.Kautio)		zeit in	
						pro Jahr	Kautio	Jahren	zahlungen

Keine Einträge vorhanden.

**Rechnungsabschluss 2022**

**Anlage 6j - Nachweis über Unmittelbare Beteiligungen der Gebietskörperschaft**

Position	Attribut / Kennzahl	Angaben zur unmittelbaren Beteiligung
1	Name der Einheit	Infrastruktur- und Immobilienverwaltung Gemeinde Köttmannsdorf KG
2	Firmenbuchnummer	329475y
3	Beteiligungsart	verbunden
4	Stamm- / Grundkapital	9.900,00 €
5	Anteil der Gebietskörperschaft in %	99,976%
6	Buchwert der Beteiligung	423.554,37 €
7	Geschäftsjahr	01.01.2021 - 31.12.2021
8	Eigenkapital / geschätztes Nettovermögen 2020	417.402,53 €
9	Eigenkapital / geschätztes Nettovermögen 2021	423.654,37 €
10	Bilanzsumme	0,00 €
11	Finanzverbindlichkeiten	0,00 €
12	Jahresüberschuss / Jahresfehlbetrag	0,00 €
13	Gewinnausschüttung an die Gebietskörperschaft	0,00 €
14	Klassifikation gem. ESVG	0000
15	Konzernabschluss	nein

**Rechnungsabschluss 2022**

**Anlage 6k - Nachweis über Beteiligungen mit mittelbarer Kontrolle der Gebietskörperschaft aufgrund einer durchgerechn. Beteiligungshöhe von mehr als 50%**

<b>Position</b>	<b>Attribut / Kennzahl</b>	<b>Angaben zur mittelbaren Beteiligung</b>
-----------------	----------------------------	--

---

Keine Einträge vorhanden.

**Rechnungsabschluss 2022**  
**Anlage 6n - Einzelnachweis über aktive Finanzinstrumente**

i n E u r o

F r e m d w ä h r u n g

Nummer	Wertpapierbezeichnung	Stand bei	Buchwert			Buchwert	Buchwert bei	Buchwert	Stand
		Anschaffung	31.12.2021	Zugang	Abgang	31.12.2022	Anschaffung	31.12.2021	31.12.2022
		in Euro	in Euro	in Euro	in Euro	in Euro	in Fremdwähr.	in Fremdwähr.	in Fremdwähr.

bis zur Endfälligkeit gehaltene Finanzinstrumente

zur Veräußerung verfügbare Finanzinstrumente

Partizipationskapital

Hybridkapital

<b>Gesamtsumme</b>		0,00	0,00	0,00	0,00	0,00			
--------------------	--	------	------	------	------	------	--	--	--



**Rechnungsabschluss 2022**  
**Anlage 6q - Rückstellungsspiegel**

Konto	Kontenbezeichnung	Stand 31.12.2021	Dotierung (+)	Verbrauch (-)	Auflösung (-)	Stand 31.12.2022
<b>Kurzfristige Rückstellungen</b>						
381000	Rückstellungen für nicht konsumierte Urlaube	35.239,37	45.055,94	0,00	37.324,55	42.970,76
381100	Rückstellungen für nicht konsumierten ZA	13.751,02	8.946,74	0,00	14.333,64	8.364,12
<b>Summe kurzfristige Rückstellungen</b>		<b>48.990,39</b>	<b>54.002,68</b>	<b>0,00</b>	<b>51.658,19</b>	<b>51.334,88</b>
<b>Langfristige Rückstellungen</b>						
384000	Rückstellungen für Jubiläumszuwendungen	66.728,77	13.674,02	0,00	4.939,32	75.463,47
<b>Summe langfristige Rückstellungen</b>		<b>66.728,77</b>	<b>13.674,02</b>	<b>0,00</b>	<b>4.939,32</b>	<b>75.463,47</b>
<b>Gesamtsumme</b>		<b>115.719,16</b>	<b>67.676,70</b>	<b>0,00</b>	<b>56.597,51</b>	<b>126.798,35</b>

**Rechnungsabschluss 2022**  
**Anlage 6r - Haftungsnachweis**

Nummer	Bezeichnung	Laufzeit	Haftungs- rahmen	Stand am 31.12.2021	Zugänge	Abgänge	Stand am 31.12.2022	davon Umklassifizier.
<b>Teil A - Haftungspositionen relevant iSd Art. 15a Vereinbarung HOG</b>								
<b>Untergruppe 1 - Haftungen für Kredite und Finanzinstitute</b>								
0100032795	Darlehen Bienenzuchtverein Haftungsnehmer Raiffeisenbank Rosental, registrierte Genossenschaft mit beschränkter Haftung	2022-2023	35.000,00	0,00	35.000,00	0,00	35.000,00	0,00
<b>Zwischensumme Untergruppe 1</b>			<b>35.000,00</b>	<b>0,00</b>	<b>35.000,00</b>	<b>0,00</b>	<b>35.000,00</b>	<b>0,00</b>
<b>Untergruppe 2 - Grundbücherlich besicherte Haftungen von Wohnbau-Darlehen</b>								
<b>Untergruppe 3 - Sonstige Wirtschaftshaftungen</b>								
<b>Summe A</b>			<b>35.000,00</b>	<b>0,00</b>	<b>35.000,00</b>	<b>0,00</b>	<b>35.000,00</b>	<b>0,00</b>
<b>Teil A - Haftung der staatlichen, außerbudgetären Einheiten gem. ESVG iSd Art. 15a Vereinbarung HOG</b>								
<b>Untergruppe 1 - Haftungen für Kredite und Finanzinstitute</b>								
<b>Untergruppe 2 - Grundbücherlich besicherte Haftungen von Wohnbau-Darlehen</b>								
<b>Untergruppe 3 - Sonstige Wirtschaftshaftungen</b>								
<b>Summe B</b>			<b>0,00</b>	<b>0,00</b>	<b>0,00</b>	<b>0,00</b>	<b>0,00</b>	<b>0,00</b>
<b>Gesamtsumme Teil A (= Summe A + Summe B)</b>			<b>35.000,00</b>	<b>0,00</b>	<b>35.000,00</b>	<b>0,00</b>	<b>35.000,00</b>	<b>0,00</b>
<b>Haftungsobergrenze</b>							<b>0,00</b>	<b>dav. Passivüberschr.</b>
<b>Ausnützung in % der Haftungsobergrenze</b>							<b>0,00 %</b>	<b>0,00 %</b>
Erläuterungen zu Passivüberschreitungen:								
<b>Teil B - Haftungspositionen nicht relevant iSd Art. 15a Vereinbarung HOG   Haftungen der Gebietskörperschaft, welche bereits im Öffentlichen Schuldenstand enthalten sind bzw. für innerstaatliche Haftungen eingegangen worden sind</b>								
<b>Gesamtsumme Teil B</b>			<b>0,00</b>	<b>0,00</b>	<b>0,00</b>	<b>0,00</b>	<b>0,00</b>	<b>0,00</b>

**Rechnungsabschluss 2022**

**Anlage 6s - Anzahl der Ruhe- und Versorgungsgenussempfänger und pensionsbezogene Aufwendungen**

<b>Jahr</b>	<b>Aufwendungen für Pensionsleistungen der Gebietskörperschaft</b>	<b>Anzahl Ruhegenussempfänger gesamt</b>	<b>davon Landeslehrer</b>	<b>Anzahl Versorgungsgenussempfänger gesamt</b>	<b>davon Landeslehrer</b>	<b>Aufwendungen für Pensionsleistungen Zusammenf. §1 Abs.2</b>	<b>Anzahl Ruhe- und Versorgungsgenussempf. Zusammenf. §1 Abs.2</b>
2023	96.736,94	2,00	0,00	0,00	0,00	0,00	0,00
<b>Summe</b>	<b>96.736,94</b>					<b>0,00</b>	

**Rechnungsabschluss 2022**

**Anlage 6t - Einzelnachweis über die nicht voranschlagswirksame Gebarung gem. § 12**

Konto	Kontenbezeichnung	Stand 31.12.2021	Umsatz Soll	Umsatz Haben	Stand 31.12.2022
<b>Veränderung der nicht voranschlagswirksamen Forderungen</b>					
270000	Finanzamt - Vorsteuerbeträge	0,00	91.305,49	91.305,49	0,00
279000	Sonstige Vorschüsse	33.793,95	99.624,49	133.418,44	0,00
279700	Sonstige Vorschüsse AMA/Eler	0,00	276.804,48	276.804,48	0,00
290700	Aktive Rechnungsabgrenzung	12.050,47	13.425,00	12.957,47	12.518,00
<b>Summe Forderungen</b>		<b>45.844,42</b>	<b>481.159,46</b>	<b>514.485,88</b>	<b>12.518,00</b>
<b>Veränderung der nicht voranschlagswirksamen Verbindlichkeiten</b>					
360000	Umsatzsteuer	0,00	138.558,26	138.558,26	0,00
361000	Bundesgebühren	2.123,00	9.015,90	8.643,50	1.750,60
362000	Lohnsteuer	0,00	181.565,56	181.565,56	0,00
362100	BVA Beamte und Mandatäre	0,00	211.922,40	211.922,40	0,00
362110	BVA Vertragsbedienstete	0,00	232.216,48	232.216,48	0,00
362120	GKK Vertragsbedienstete	1.034,21	148.853,20	147.818,99	0,00
362300	Pensionsbeitrag Beamte	1.430,44	40.625,56	39.195,12	0,00
362310	Pensionsbeitrag BGM	13.532,17	55.031,30	41.499,13	0,00
362500	Dienstgeberbeitrag	0,00	46.199,76	46.199,76	0,00
362600	Gewerkschaftsbund	0,00	5.712,04	5.712,04	0,00
362800	Zukunftsvorsorge KLV	0,00	4.156,00	4.156,00	0,00
362801	Zukunftsvorsorge Wiener Städtische	0,00	407,12	407,12	0,00
362802	Zukunftsvorsorge K-GMG	0,00	1.714,74	1.714,74	0,00
363900	Überzahlungen von Dritten	3.003,39	302.364,39	301.530,93	2.169,93
363997	nicht zuordenbare Zahlung	0,00	7.188.278,46	7.188.278,46	0,00
363998	Auszahlungskonto Lohn	4.702,78	2.992.799,56	2.991.764,62	3.667,84
368050	Sonstige Gutschriften	0,00	443,60	443,60	0,00
369000	Sonstige Erläge	11.077,72	36.204,97	45.181,98	20.054,73
369020	Nächtigungsabgabe Land	0,00	7.252,80	7.252,80	0,00
369100	Jagdpachtentgelt	20.790,40	41.836,38	32.604,38	11.558,40

**Rechnungsabschluss 2022**

**Anlage 6t - Einzelnachweis über die nicht voranschlagswirksame Gebarung gem. § 12**

<b>Konto</b>	<b>Kontenbezeichnung</b>	<b>Stand 31.12.2021</b>	<b>Umsatz Soll</b>	<b>Umsatz Haben</b>	<b>Stand 31.12.2022</b>
369120	Bebauungsverpflichtungen Sparbücher	101.287,96	29.393,85	31.110,37	103.004,48
369130	Fichereipachtentgelt	618,79	34,10	600,00	1.184,69
369200	Hafrücklässe	3.118,40	0,00	0,00	3.118,40
369400	Sachverständigengebühren	0,00	1.470,00	1.470,00	0,00
369800	Tierseuchenfondsbeitrag	0,00	2.195,40	2.195,40	0,00
371000	Umsatzsteuer Verrechnungsk. - Zahllast	14.853,35	272.979,09	265.305,43	7.179,69
379000	Sonstige Verbindlichkeiten	0,00	44.389,00	44.389,00	0,00
<b>Summe Verbindlichkeiten</b>		<b>177.572,61</b>	<b>11.995.619,92</b>	<b>11.971.736,07</b>	<b>153.688,76</b>



**Rechnungsabschluss 2022**

**Anlage 6c - Detailnachweis über Finanzschulden und Schuldendienst gem. § 32**

Nummer	Bezeichnung	Stand am		Summe			Ersätze	Stand am	
		31.12.2021	Zugang	Tilgung	Zinsen	Schuldendienst		31.12.2022	Netto-Schuldendienst
<b>1. Darlehen für Investitionszwecke</b>									
<b>1.1 ... von Trägern des öffentlichen Rechts</b>									
<b>1.1.1 ... von Bund, Bundesfonds, Bundeskammern</b>									
<b>1.1.2 ... von Ländern, Landesfonds, Landeskammern</b>									
0100013165	Err. Preliebler Straße 3								
	Konto 341000	448,86							
	Höhe gesamt 6.438,81								
	Laufzeit / Währ. 1989-2028 EUR								
	IBAN AT915200000803121010								
	846200 Wohnhaus Preliebler Straße 3		0,00	64,44	10,82	75,26	0,00		75,26
	Summe	448,86	0,00	64,44	10,82	75,26	0,00	384,42	75,26
0100013164	Errichtung WH Karawankenblick								
	Konto 341000	28.550,27							
	Höhe gesamt 81.756,93								
	Laufzeit / Währ. 1970-2041 EUR								
	IBAN AT885200000833542010								
	846300 Wohnhaus Karawankenblick 1		0,00	1.359,83	275,31	1.635,14	0,00		1.635,14
	Summe	28.550,27	0,00	1.359,83	275,31	1.635,14	0,00	27.190,44	1.635,14
0100013168	Sanierung Pirschquelle								
	Konto 341000	44.682,09							
	Höhe gesamt 39.992,00								
	Laufzeit / Währ. 2012-2045 EUR								
	IBAN AT065200000001150014								
	850000 Betriebe der Wasserversorgung		446,81	0,00	446,81	446,81	0,00		446,81
	Summe	44.682,09	446,81	0,00	446,81	446,81	0,00	45.128,90	446,81
0100013172	Sanierung Sonnenhangstraße u. HB Wurdach								
	Konto 341000	70.256,12							
	Höhe gesamt 65.522,00								
	Laufzeit / Währ. 2013-2049 EUR								
	IBAN AT065200000001150014								
	850000 Betriebe der Wasserversorgung		702,55	0,00	702,55	702,55	0,00		702,55
	Summe	70.256,12	702,55	0,00	702,55	702,55	0,00	70.958,67	702,55

**Rechnungsabschluss 2022**

**Anlage 6c - Detailnachweis über Finanzschulden und Schuldendienst gem. § 32**

Nummer	Bezeichnung	Stand am			Summe			Stand am	Netto-
		31.12.2021	Zugang	Tilgung	Zinsen	Schuldendienst	Ersätze	31.12.2022	Schuldendienst
0100013169	Kanalbau BA 05								
	Konto 341000	324.661,00							
	Höhe gesamt 324.661,00								
	Laufzeit / Währ. 2007-2038 EUR								
	IBAN AT06520000001150014								
	<b>Summe</b>	<b>324.661,00</b>	<b>0,00</b>	<b>0,00</b>	<b>0,00</b>	<b>0,00</b>	<b>0,00</b>	<b>324.661,00</b>	<b>0,00</b>
0100013170	Kanalbau BA 06								
	Konto 341000	370.154,14							
	Höhe gesamt 318.067,00								
	Laufzeit / Währ. 2009-2041 EUR								
	IBAN AT06520000001150014								
	851000 Betriebe der Abwasserbeseitigung		3.701,54	0,00	3.701,54	3.701,54	0,00		3.701,54
	<b>Summe</b>	<b>370.154,14</b>	<b>3.701,54</b>	<b>0,00</b>	<b>3.701,54</b>	<b>3.701,54</b>	<b>0,00</b>	<b>373.855,68</b>	<b>3.701,54</b>
<b>Summe 1.1.2</b>		<b>838.752,48</b>	<b>4.850,90</b>	<b>1.424,27</b>	<b>5.137,03</b>	<b>6.561,30</b>	<b>0,00</b>	<b>842.179,11</b>	<b>6.561,30</b>

1.1.3 ... von Gemeinden, Gemeindeverbänden, Gemeindefonds

1.1.4 ... von Sozialversicherungsträgern

1.1.5 ... von sonstigen Trägern öffentlichen Rechts

1.2 ... von Beteiligungen der Gebietskörperschaft (ohne Finanzunternehmen)

1.3 ... von Unternehmen (ohne Beteiligungen und ohne Finanzunternehmen)

1.4 ... von Finanzunternehmen

1.4.1 ... im Inland

1.4.2 ... im Ausland

1.5 ... von Sonstigen

<b>Summe 1. Darlehen für Investitionszwecke</b>		<b>838.752,48</b>	<b>4.850,90</b>	<b>1.424,27</b>	<b>5.137,03</b>	<b>6.561,30</b>	<b>0,00</b>	<b>842.179,11</b>	<b>6.561,30</b>
---	--	-------------------	-----------------	-----------------	-----------------	-----------------	-------------	-------------------	-----------------

2. Finanzschulden für den laufenden Aufwand

2.1 ... von Trägern des öffentlichen Rechts

2.1.1 ... von Bund, Bundesfonds, Bundeskammern

2.1.2 ... von Ländern, Landesfonds, Landeskammern



**Rechnungsabschluss 2022**

**Anlage 6c - Detailnachweis über Finanzschulden und Schuldendienst gem. § 32**

Nummer	Bezeichnung	Stand am	Zugang	Tilgung	Summe			Stand am	Netto-
		31.12.2021			Zinsen	Schuldendienst	Ersätze	31.12.2022	Schuldendienst
2.1.3	... von Gemeinden, Gemeindeverbänden, Gemeindefonds								
2.1.4	... von Sozialversicherungsträgern								
2.1.5	... von sonstigen Trägern öffentlichen Rechts								
2.2	... von Beteiligungen der Gebietskörperschaft (ohne Finanzunternehmen)								
2.3	... von Unternehmen (ohne Beteiligungen und ohne Finanzunternehmen)								
2.4	... von Finanzunternehmen								
2.4.1	... im Inland								
2.4.2	... im Ausland								
2.5	... von Sonstigen								
<b>Summe</b>	<b>2. Finanzschulden für den laufenden Aufwand</b>	<b>0,00</b>	<b>0,00</b>	<b>0,00</b>	<b>0,00</b>	<b>0,00</b>	<b>0,00</b>	<b>0,00</b>	<b>0,00</b>
<b>Summe</b>	<b>1. &amp; 2. Investitionszwecke &amp; laufender Aufwand</b>	<b>838.752,48</b>	<b>4.850,90</b>	<b>1.424,27</b>	<b>5.137,03</b>	<b>6.561,30</b>	<b>0,00</b>	<b>842.179,11</b>	<b>6.561,30</b>
<b>Summe</b>	<b>ohne 85-89</b>	<b>28.999,13</b>	<b>0,00</b>	<b>1.424,27</b>	<b>286,13</b>	<b>1.710,40</b>	<b>0,00</b>	<b>27.574,86</b>	<b>1.710,40</b>
<b>3. Finanzschulden gem. § 32 (2)</b>									
3.1	... von Trägern des öffentlichen Rechts								
3.2	... von Finanzunternehmen								
3.2.1	... im Inland								
3.2.2	... im Ausland								
<b>Summe</b>	<b>3. Finanzschulden gem. § 32 (2)</b>	<b>0,00</b>						<b>0,00</b>	

**Rechnungsabschluss 2022**  
**Anlage 6h Liste der nicht bewerteten Kulturgüter**

<b>Art</b>	<b>Bezeichnung</b>	<b>Standort</b>	<b>Anzahl (bei Sammlungen)</b>
unbeweglich	Kriegerdenkmal	Dorfplatz	0
unbeweglich	Bildstock	Dorfplatz	0

**Rechnungsabschluss 2022**  
**Nachweis der Investitionen und deren Finanzierung**

Code Jahr	Vorhabensbez. Fonds	Konto	Investition Anschaffungs- Herstell.Kosten	Mittel Geldfluss oper. Gebarung	Gemeinde Bedarfszuw.	Haushalts- rücklagen	Subventionen/ sonst. Kap.trans.	Darlehen	Finanzierungs- leasin	Veräuß. Langfr. Vermögen/Son.	Ergebnis Finanzierungs- ergebnis	offene Verbindl. / Forderungen
<b>II. Sonstige Investitionen</b>												
<b>2002022 Sonstige Investitionen</b>												
2022	133000	042000	2.011,80	2.011,80	0,00	0,00	0,00	0,00	0,00	0,00	2.011,80	0,00
2022	163000	010000	2.015,36	2.015,36	0,00	0,00	0,00	0,00	0,00	0,00	2.015,36	0,00
2022	163100	010000	1.276,76	1.276,76	0,00	0,00	0,00	0,00	0,00	0,00	1.276,76	0,00
2022	163100	020000	630,00	630,00	0,00	0,00	0,00	0,00	0,00	0,00	630,00	0,00
2022	163100	042000	924,63	924,63	0,00	0,00	0,00	0,00	0,00	0,00	924,63	0,00
2022	170000	020000	28.050,00	0,00	0,00	0,00	28.050,00	0,00	0,00	0,00	28.050,00	0,00
2022	211100	010000	2.232,77	2.232,77	0,00	0,00	0,00	0,00	0,00	0,00	2.232,77	0,00
2022	211100	042000	2.021,57	2.021,57	0,00	0,00	0,00	0,00	0,00	0,00	2.021,57	0,00
2022	240000	042000	823,05	823,05	0,00	0,00	0,00	0,00	0,00	0,00	823,05	0,00
2022	240001	042000	1.924,25	1.924,25	0,00	0,00	0,00	0,00	0,00	0,00	1.924,25	0,00
2022	320000	042000	1.250,00	1.250,00	0,00	0,00	0,00	0,00	0,00	0,00	1.250,00	0,00
2022	612000	002000	1.206,23	1.206,23	0,00	0,00	0,00	0,00	0,00	0,00	1.206,23	0,00
2022	616000	006000	5.267,50	5.267,50	0,00	0,00	0,00	0,00	0,00	0,00	5.267,50	0,00
2022	640000	005000	1.503,42	1.503,42	0,00	0,00	0,00	0,00	0,00	0,00	1.503,42	0,00
2022	815000	006000	1.151,40	0,00	0,00	0,00	1.151,40	0,00	0,00	0,00	1.151,40	0,00
2022	820000	020000	419,04	419,04	0,00	0,00	0,00	0,00	0,00	0,00	419,04	0,00
2022	820000	040000	17.420,26	17.420,26	0,00	0,00	0,00	0,00	0,00	0,00	17.420,26	0,00
2022	820000	042000	7.822,65	7.822,65	0,00	0,00	0,00	0,00	0,00	0,00	7.822,65	0,00
2022	840000	001000	40.414,88	40.414,88	0,00	0,00	0,00	0,00	0,00	0,00	40.414,88	0,00
2022	850000	004000	37.546,65	37.546,65	0,00	0,00	0,00	0,00	0,00	0,00	37.546,65	0,00
2022	850000	010000	4.074,62	4.074,62	0,00	0,00	0,00	0,00	0,00	0,00	4.074,62	0,00
2022	850000	042000	3.887,04	3.887,04	0,00	0,00	0,00	0,00	0,00	0,00	3.887,04	0,00
2022	851000	004000	18.856,63	18.856,63	0,00	0,00	0,00	0,00	0,00	0,00	18.856,63	0,00
<b>Summe 202022</b>			<b>182.730,51</b>	<b>153.529,11</b>	<b>0,00</b>	<b>0,00</b>	<b>29.201,40</b>	<b>0,00</b>	<b>0,00</b>	<b>0,00</b>	<b>182.730,51</b>	<b>0,00</b>

**Rechnungsabschluss 2022**  
Gesamtdarstellung der mehrjährigen investiven Einzelvorhaben

Fonds	Konto	Bezeichnung	i m F i n a n z j a h r				bisher lt.	GESAMT	
			Finanz.Plan Gesamtbetrag	Finanz.Plan Kontierung	Voranschlag 2022	Rechn.Abschl. 31.12.2022	Abweichung VA - RA		Rechn.Ergeb. der Vorjahre
<b>Bezeichnung des investiven Einzelvorhabens :</b> Neubau Gemeindeamt (0100_NEUBAU_GEMEINDEAMT)									
<b>GR-Beschluss Investitions-/Finanzierungsplan :</b> 21.12.2021									
<b>Investitionsnummer :</b> 1200087									
<b>A) Auszahlungen</b>									
Gesamtbetrag Auszahlungen lt. Finanzierungsplan			2.592.500,00						
010000	000000	Bebaute Grundstücke		0,00	0,00	229.688,74	-229.688,74	0,00	229.688,74
010000	001000	Unbebaute Grundstücke		0,00	224.200,00	0,00	224.200,00	0,00	0,00
010000	061000	Im Bau befindliche Gebäude und Bauten		0,00	75.800,00	0,00	75.800,00	49.100,23	49.100,23
<b>Summe Auszahlungen</b>			<b>2.592.500,00</b>	<b>0,00</b>	<b>300.000,00</b>	<b>229.688,74</b>	<b>70.311,26</b>	<b>49.100,23</b>	<b>278.788,97</b>
verbleibender Saldo auf Finanzierungsplan:								<b>2.313.711,03</b>	
<b>B) Einzahlungen</b>									
Gesamtbetrag Einzahlungen lt. Finanzierungsplan			2.592.500,00						
010000	300000	Kapitaltransfers von Bund, -fonds und -kammern		0,00	123.800,00	123.835,94	-35,94	0,00	123.835,94
010000	300100	Kapitaltransf. von Bund - Abstimmungsspende		0,00	37.500,00	0,00	37.500,00	0,00	0,00
010000	301100	Kapitaltransfers Länder - BZ i.R.		0,00	26.700,00	0,00	26.700,00	0,00	0,00
010000	301200	Kapitaltransfers Länder - BZ a.R.		0,00	112.000,00	20.000,00	92.000,00	0,00	20.000,00
010000	305000	Kapitaltransfers von Unt. (ohne Finanzunternehmen)		0,00	0,00	0,00	0,00	15.000,00	15.000,00
<b>Summe Einzahlungen</b>			<b>2.592.500,00</b>	<b>0,00</b>	<b>300.000,00</b>	<b>143.835,94</b>	<b>156.164,06</b>	<b>15.000,00</b>	<b>158.835,94</b>
verbleibender Saldo auf Finanzierungsplan:								<b>2.433.664,06</b>	
<b>Fehlbetrag Ein-/Auszahlungen Neubau Gemeindeamt</b>									
								<b>119.953,03</b>	

**Rechnungsabschluss 2022**  
**Gesamtdarstellung der mehrjährigen investiven Einzelvorhaben**

Fonds	Konto	Bezeichnung	i m F i n a n z j a h r				bisher lt.	GESAMT	
			Finanz.Plan Gesamtbetrag	Finanz.Plan Kontierung	Voranschlag 2022	Rechn.Abschl. 31.12.2022	Abweichung VA - RA		Rechn.Ergeb. der Vorjahre
<b>Bezeichnung des investiven Einzelvorhabens :</b> PV-Anlage FF Köttmannsdorf Hauptstraße 4 (163_PV_HAUPTSTRASSE)									
<b>GR-Beschluss Investitions-/Finanzierungsplan :</b>									
<b>Investitionsnummer :</b> 1200072									
<b>A) Auszahlungen</b>									
Gesamtbetrag Auszahlungen lt. Finanzierungsplan			17.700,00						
163000	061000	Im Bau befindliche Gebäude und Bauten		0,00	0,00	0,00	0,00	17.676,12	17.676,12
<b>Summe Auszahlungen</b>			<b>17.700,00</b>	<b>0,00</b>	<b>0,00</b>	<b>0,00</b>	<b>0,00</b>	<b>17.676,12</b>	<b>17.676,12</b>
verbleibender Saldo auf Finanzierungsplan:								<b>23,88</b>	
<b>B) Einzahlungen</b>									
Gesamtbetrag Einzahlungen lt. Finanzierungsplan			17.700,00						
163000	300000	Kapitaltransfers von Bund, -fonds und -kammern		0,00	2.900,00	2.894,12	5,88	8.838,06	11.732,18
163000	301000	Kapitaltransf. von Ländern, -fonds und -kammern		0,00	1.900,00	1.887,00	13,00	0,00	1.887,00
163000	309000	Kapitaltransfers von der Europäischen Union		0,00	2.800,00	2.828,88	-28,88	0,00	2.828,88
163000	829900	Sonstige Erträge Verr oper. HH		0,00	1.200,00	0,00	1.200,00	0,00	0,00
163000	910000	Verrechnung operativ/investiv (Zu-/Rückführung)		0,00	0,00	1.228,06	-1.228,06	0,00	1.228,06
<b>Summe Einzahlungen</b>			<b>17.700,00</b>	<b>0,00</b>	<b>8.800,00</b>	<b>8.838,06</b>	<b>-38,06</b>	<b>8.838,06</b>	<b>17.676,12</b>
verbleibender Saldo auf Finanzierungsplan:								<b>23,88</b>	
<b>Fehlbetrag Ein-/Auszahlungen PV-Anlage FF Köttmannsdorf Hauptstraße 4</b>									
								<b>0,00</b>	

**Rechnungsabschluss 2022**  
Gesamtdarstellung der mehrjährigen investiven Einzelvorhaben

Fonds	Konto	Bezeichnung	i m F i n a n z j a h r				bisher lt.	GESAMT	
			Finanz.Plan Gesamtbetrag	Finanz.Plan Kontierung	Voranschlag 2022	Rechn.Abschl. 31.12.2022	Abweichung VA - RA		Rechn.Ergeb. der Vorjahre
<b>Bezeichnung des investiven Einzelvorhabens :</b> PV-Anlage FF Wurdach - Wurdach 14 (163_PV_WURDACH)									
<b>GR-Beschluss Investitions-/Finanzierungsplan :</b>									
<b>Investitionsnummer :</b> 1200073									
<b>A) Auszahlungen</b>									
Gesamtbetrag Auszahlungen lt. Finanzierungsplan			13.900,00						
163100	061000	Im Bau befindliche Gebäude und Bauten		0,00	0,00	0,00	0,00	13.888,40	13.888,40
<b>Summe Auszahlungen</b>			<b>13.900,00</b>	<b>0,00</b>	<b>0,00</b>	<b>0,00</b>	<b>0,00</b>	<b>13.888,40</b>	<b>13.888,40</b>
verbleibender Saldo auf Finanzierungsplan:								<b>11,60</b>	
<b>B) Einzahlungen</b>									
Gesamtbetrag Einzahlungen lt. Finanzierungsplan			13.900,00						
163100	300000	Kapitaltransfers von Bund, -fonds und -kammern		0,00	2.200,00	2.255,42	-55,42	6.944,00	9.199,42
163100	301000	Kapitaltransf. von Ländern, -fonds und -kammern		0,00	1.600,00	1.612,00	-12,00	0,00	1.612,00
163100	309000	Kapitaltransfers von der Europäischen Union		0,00	2.200,00	2.204,58	-4,58	0,00	2.204,58
163100	829900	Sonstige Erträge Verr oper. HH		0,00	900,00	0,00	900,00	0,00	0,00
163100	910000	Verrechnung operativ/investiv (Zu-/Rückführung)		0,00	0,00	872,40	-872,40	0,00	872,40
<b>Summe Einzahlungen</b>			<b>13.900,00</b>	<b>0,00</b>	<b>6.900,00</b>	<b>6.944,40</b>	<b>-44,40</b>	<b>6.944,00</b>	<b>13.888,40</b>
verbleibender Saldo auf Finanzierungsplan:								<b>11,60</b>	
<b>Fehlbetrag Ein-/Auszahlungen PV-Anlage FF Wurdach - Wurdach 14</b>									
								<b>0,00</b>	

**Rechnungsabschluss 2022**  
**Gesamtdarstellung der mehrjährigen investiven Einzelvorhaben**

Fonds	Konto	Bezeichnung	i m F i n a n z j a h r				bisher lt.	GESAMT	
			Finanz.Plan Gesamtbetrag	Finanz.Plan Kontierung	Voranschlag 2022	Rechn.Abschl. 31.12.2022	Abweichung VA - RA		Rechn.Ergeb. der Vorjahre
<b>Bezeichnung des investiven Einzelvorhabens :</b> Adaptierung zweite GTS-Gruppe (2112_ZWEITE_GTS_GRUPPE)									
<b>GR-Beschluss Investitions-/Finanzierungsplan :</b>									
<b>Investitionsnummer :</b> 1200078									
<b>A) Auszahlungen</b>									
Gesamtbetrag Auszahlungen lt. Finanzierungsplan			55.000,00						
211200	063000	Im Bau befindliche Anlagen (ABG)		0,00	42.200,00	20.425,76	21.774,24	12.784,23	33.209,99
<b>Summe Auszahlungen</b>			<b>55.000,00</b>	<b>0,00</b>	<b>42.200,00</b>	<b>20.425,76</b>	<b>21.774,24</b>	<b>12.784,23</b>	<b>33.209,99</b>
verbleibender Saldo auf Finanzierungsplan:								<b>21.790,01</b>	
<b>B) Einzahlungen</b>									
Gesamtbetrag Einzahlungen lt. Finanzierungsplan			55.000,00						
211200	300000	Kapitaltransfers von Bund, -fonds und -kammern		0,00	55.000,00	0,00	55.000,00	0,00	0,00
<b>Summe Einzahlungen</b>			<b>55.000,00</b>	<b>0,00</b>	<b>55.000,00</b>	<b>0,00</b>	<b>55.000,00</b>	<b>0,00</b>	<b>0,00</b>
verbleibender Saldo auf Finanzierungsplan:								<b>55.000,00</b>	
<b>Fehlbetrag Ein-/Auszahlungen Adaptierung zweite GTS-Gruppe</b>									<b>33.209,99</b>

**Rechnungsabschluss 2022**  
Gesamtdarstellung der mehrjährigen investiven Einzelvorhaben

Fonds	Konto	Bezeichnung	i m F i n a n z j a h r				bisher lt.	GESAMT	
			Finanz.Plan Gesamtbetrag	Finanz.Plan Kontierung	Voranschlag 2022	Rechn.Abschl. 31.12.2022	Abweichung VA - RA		Rechn.Ergeb. der Vorjahre
<b>Bezeichnung des investiven Einzelvorhabens :</b> PV-Anlage Kindergarten Schulweg 8 (240_PV_ANLAGE_KINDERGART)									
<b>GR-Beschluss Investitions-/Finanzierungsplan :</b>									
<b>Investitionsnummer :</b> 1200069									
<b>A) Auszahlungen</b>									
Gesamtbetrag Auszahlungen lt. Finanzierungsplan			18.700,00						
240001	061000	Im Bau befindliche Gebäude und Bauten		0,00	0,00	0,00	0,00	18.686,24	18.686,24
<b>Summe Auszahlungen</b>			<b>18.700,00</b>	<b>0,00</b>	<b>0,00</b>	<b>0,00</b>	<b>0,00</b>	<b>18.686,24</b>	<b>18.686,24</b>
verbleibender Saldo auf Finanzierungsplan:								<b>13,76</b>	
<b>B) Einzahlungen</b>									
Gesamtbetrag Einzahlungen lt. Finanzierungsplan			18.700,00						
240001	300000	Kapitaltransfers von Bund, -fonds und -kammern		0,00	2.300,00	2.275,65	24,35	9.343,12	11.618,77
240001	301000	Kapitaltransf. von Ländern, -fonds und -kammern		0,00	2.800,00	2.834,00	-34,00	0,00	2.834,00
240001	309000	Kapitaltransfers von der Europäischen Union		0,00	2.200,00	2.224,35	-24,35	0,00	2.224,35
240001	829900	Sonstige Erträge Verr oper. HH		0,00	2.000,00	0,00	2.000,00	0,00	0,00
240001	910000	Verrechnung operativ/investiv (Zu-/Rückführung)		0,00	0,00	2.009,12	-2.009,12	0,00	2.009,12
<b>Summe Einzahlungen</b>			<b>18.700,00</b>	<b>0,00</b>	<b>9.300,00</b>	<b>9.343,12</b>	<b>-43,12</b>	<b>9.343,12</b>	<b>18.686,24</b>
verbleibender Saldo auf Finanzierungsplan:								<b>13,76</b>	
<b>Fehlbetrag Ein-/Auszahlungen PV-Anlage Kindergarten Schulweg 8</b>									
								<b>0,00</b>	



**Rechnungsabschluss 2022**  
**Gesamtdarstellung der mehrjährigen investiven Einzelvorhaben**

Fonds	Konto	Bezeichnung	i m F i n a n z j a h r				bisher lt.	GESAMT	
			Finanz.Plan Gesamtbetrag	Finanz.Plan Kontierung	Voranschlag 2022	Rechn.Abschl. 31.12.2022	Abweichung VA - RA		Rechn.Ergeb. der Vorjahre
<b>Bezeichnung des investiven Einzelvorhabens :</b> dritte Gruppe in Modulbauweise (240_ZUBAU_KINDERGARTEN)									
<b>GR-Beschluss Investitions-/Finanzierungsplan :</b> 06.05.2020									
<b>Investitionsnummer :</b> 1200066									
<b>A) Auszahlungen</b>									
Gesamtbetrag Auszahlungen lt. Finanzierungsplan			556.000,00						
240001	061000	Im Bau befindliche Gebäude und Bauten		0,00	0,00	0,00	0,00	566.985,88	
<b>Summe Auszahlungen</b>			<b>556.000,00</b>	<b>0,00</b>	<b>0,00</b>	<b>0,00</b>	<b>0,00</b>	<b>566.985,88</b>	
								verbleibender Saldo auf Finanzierungsplan:	<b>-10.985,88</b>
<b>B) Einzahlungen</b>									
Gesamtbetrag Einzahlungen lt. Finanzierungsplan			556.000,00						
240001	301100	Kapitaltransfers Länder - BZ i.R.		0,00	0,00	0,00	0,00	142.200,00	
240001	301200	Kapitaltransfers Länder - BZ a.R.		0,00	0,00	138.402,24	-138.402,24	0,00	
240001	309000	Kapitaltransfers von der Europäischen Union		0,00	0,00	270.564,48	-270.564,48	0,00	
240001	910000	Verrechnung operativ/investiv (Zu-/Rückführung)		0,00	0,00	15.819,16	-15.819,16	0,00	
<b>Summe Einzahlungen</b>			<b>556.000,00</b>	<b>0,00</b>	<b>0,00</b>	<b>424.785,88</b>	<b>-424.785,88</b>	<b>142.200,00</b>	
								verbleibender Saldo auf Finanzierungsplan:	<b>-10.985,88</b>
<b>Fehlbetrag Ein-/Auszahlungen dritte Gruppe in Modulbauweise</b>								<b>0,00</b>	

**Rechnungsabschluss 2022**  
Gesamtdarstellung der mehrjährigen investiven Einzelvorhaben

Fonds	Konto	Bezeichnung	i m F i n a n z j a h r				bisher lt.	GESAMT	
			Finanz.Plan Gesamtbetrag	Finanz.Plan Kontierung	Voranschlag 2022	Rechn.Abschl. 31.12.2022	Abweichung VA - RA		Rechn.Ergeb. der Vorjahre
<b>Bezeichnung des investiven Einzelvorhabens :</b> Errichtung Gehweg an der B91 (612_GEHWEG_LAMBICHL)									
<b>GR-Beschluss Investitions-/Finanzierungsplan :</b>									
<b>Investitionsnummer :</b> 1200082									
<b>A) Auszahlungen</b>									
612000	060000	Im Bau befindliche Grundstückseinr.		0,00	0,00	0,00	0,00	4.575,84	4.575,84
<b>Summe Auszahlungen</b>			<b>0,00</b>	<b>0,00</b>	<b>0,00</b>	<b>0,00</b>	<b>0,00</b>	<b>4.575,84</b>	<b>4.575,84</b>
								verbleibender Saldo auf Finanzierungsplan:	<b>-4.575,84</b>
<b>B) Einzahlungen</b>									
612000	829900	Sonstige Erträge Verr oper. HH		0,00	0,00	0,00	0,00	4.575,84	4.575,84
<b>Summe Einzahlungen</b>			<b>0,00</b>	<b>0,00</b>	<b>0,00</b>	<b>0,00</b>	<b>0,00</b>	<b>4.575,84</b>	<b>4.575,84</b>
								verbleibender Saldo auf Finanzierungsplan:	<b>-4.575,84</b>
<b>Fehlbetrag Ein-/Auszahlungen Errichtung Gehweg an der B91</b>									
								<b>0,00</b>	

**Rechnungsabschluss 2022**  
**Gesamtdarstellung der mehrjährigen investiven Einzelvorhaben**

Fonds	Konto	Bezeichnung	i m F i n a n z j a h r			bisher lt.	GESAMT		
			Finanz.Plan Gesamtbetrag	Finanz.Plan Kontierung	Voranschlag 2022	Rechn.Abschl. 31.12.2022		Abweichung VA - RA	Rechn.Ergeb. der Vorjahre
<b>Bezeichnung des investiven Einzelvorhabens :</b> Bacherlebniswanderweg (616_BACHERLEBNISWANDERWE)									
<b>GR-Beschluss Investitions-/Finanzierungsplan :</b>									
<b>Investitionsnummer :</b>		1200083							
<b>A) Auszahlungen</b>									
616000	060000	Im Bau befindliche Grundstückseinr.		0,00	0,00	9.275,84	-9.275,84	3.694,17	12.970,01
<b>Summe Auszahlungen</b>			<b>0,00</b>	<b>0,00</b>	<b>0,00</b>	<b>9.275,84</b>	<b>-9.275,84</b>	<b>3.694,17</b>	<b>12.970,01</b>
verbleibender Saldo auf Finanzierungsplan:								<b>-12.970,01</b>	
<b>Fehlbetrag Ein-/Auszahlungen Bacherlebniswanderweg</b>								<b>12.970,01</b>	

**Rechnungsabschluss 2022**  
**Gesamtdarstellung der mehrjährigen investiven Einzelvorhaben**

Fonds	Konto	Bezeichnung	i m F i n a n z j a h r				bisher lt.	GESAMT	
			Finanz.Plan Gesamtbetrag	Finanz.Plan Kontierung	Voranschlag 2022	Rechn.Abschl. 31.12.2022	Abweichung VA - RA		Rechn.Ergeb. der Vorjahre
<b>Bezeichnung des investiven Einzelvorhabens :</b> Neubau Mobilitätsknotenpunkt Lambichl mit P&R (650_OEBB_LAMBICHL)									
<b>GR-Beschluss Investitions-/Finanzierungsplan :</b> 15.12.2020									
<b>Investitionsnummer :</b> 1200071									
<b>A) Auszahlungen</b>									
Gesamtbetrag Auszahlungen lt. Finanzierungsplan			409.600,00						
650000	060000	Im Bau befindliche Grundstückseinr.		0,00	9.200,00	140.000,00	-130.800,00	50.000,00	190.000,00
650000	775000	Kapitaltransferz. an Unternehmungen		0,00	180.800,00	0,00	180.800,00	0,00	0,00
<b>Summe Auszahlungen</b>			<b>409.600,00</b>	<b>0,00</b>	<b>190.000,00</b>	<b>140.000,00</b>	<b>50.000,00</b>	<b>50.000,00</b>	<b>190.000,00</b>
verbleibender Saldo auf Finanzierungsplan:								<b>219.600,00</b>	
<b>B) Einzahlungen</b>									
Gesamtbetrag Einzahlungen lt. Finanzierungsplan			409.600,00						
650000	300000	Kapitaltransfers von Bund, -fonds und -kammern		0,00	0,00	0,00	0,00	165.800,00	165.800,00
650000	301000	Kapitaltransf. von Ländern, -fonds und -kammern		0,00	17.800,00	17.800,00	0,00	0,00	17.800,00
650000	861000	Lfd. Transferz. von Ländern		0,00	132.200,00	132.200,00	0,00	0,00	132.200,00
<b>Summe Einzahlungen</b>			<b>409.600,00</b>	<b>0,00</b>	<b>150.000,00</b>	<b>150.000,00</b>	<b>0,00</b>	<b>165.800,00</b>	<b>315.800,00</b>
verbleibender Saldo auf Finanzierungsplan:								<b>93.800,00</b>	
<b>Fehlbetrag Ein-/Auszahlungen Neubau Mobilitätsknotenpunkt Lambichl mit P&amp;R</b>									
								<b>-125.800,00</b>	

**Rechnungsabschluss 2022**  
Gesamtdarstellung der mehrjährigen investiven Einzelvorhaben

Fonds	Konto	Bezeichnung	i m F i n a n z j a h r				bisher lt.	GESAMT	
			Finanz.Plan Gesamtbetrag	Finanz.Plan Kontierung	Voranschlag 2022	Rechn.Abschl. 31.12.2022	Abweichung VA - RA		Rechn.Ergeb. der Vorjahre
<b>Bezeichnung des investiven Einzelvorhabens :</b> Ölkesselfreies Köttmannsdorf 2.0 (7590_KELWOG_2)									
<b>GR-Beschluss Investitions-/Finanzierungsplan :</b>									
<b>Investitionsnummer :</b> 1200084									
<b>A) Auszahlungen</b>									
759000	778000	Kapitaltransferz. an priv. Haushalte		0,00	21.900,00	25.500,00	-3.600,00	0,00	25.500,00
<b>Summe Auszahlungen</b>			<b>0,00</b>	<b>0,00</b>	<b>21.900,00</b>	<b>25.500,00</b>	<b>-3.600,00</b>	<b>0,00</b>	<b>25.500,00</b>
verbleibender Saldo auf Finanzierungsplan:								<b>-25.500,00</b>	
<b>B) Einzahlungen</b>									
759000	861000	Lfd. Transferz. von Ländern		0,00	21.900,00	0,00	21.900,00	0,00	0,00
<b>Summe Einzahlungen</b>			<b>0,00</b>	<b>0,00</b>	<b>21.900,00</b>	<b>0,00</b>	<b>21.900,00</b>	<b>0,00</b>	<b>0,00</b>
verbleibender Saldo auf Finanzierungsplan:								<b>0,00</b>	
<b>Fehlbetrag Ein-/Auszahlungen Ölkesselfreies Köttmannsdorf 2.0</b>									
								<b>25.500,00</b>	

**Rechnungsabschluss 2022**  
Gesamtdarstellung der mehrjährigen investiven Einzelvorhaben

Fonds	Konto	Bezeichnung	i m F i n a n z j a h r				bisher lt.	GESAMT	
			Finanz.Plan Gesamtbetrag	Finanz.Plan Kontierung	Voranschlag 2022	Rechn.Abschl. 31.12.2022	Abweichung VA - RA		Rechn.Ergeb. der Vorjahre
<b>Bezeichnung des investiven Einzelvorhabens :</b> Erweiterung WVA Köttmannsdorf - Plöschenberg (850_WVA)									
<b>GR-Beschluss Investitions-/Finanzierungsplan :</b> 10.07.2019									
<b>Investitionsnummer :</b> 1200059									
<b>A) Auszahlungen</b>									
Fehlbetrag Vorjahre						43.679,32			
850005	004000	Wasser- und Abwasserbauten und -anlagen		0,00	0,00	8.221,49	-8.221,49	76.240,59	84.462,08
850005	060000	Im Bau befindliche Grundstückseintr.		0,00	0,00	0,00	0,00	27.152,22	27.152,22
<b>Summe Auszahlungen</b>			<b>0,00</b>	<b>0,00</b>	<b>0,00</b>	<b>8.221,49</b>	<b>-8.221,49</b>	<b>147.072,13</b>	<b>155.293,62</b>
						verbleibender Saldo auf Finanzierungsplan:			<b>-155.293,62</b>
<b>B) Einzahlungen</b>									
850005	894000	Entnahmen von zweckgebundenen Haushaltsrücklagen		0,00	0,00	0,00	0,00	114.400,00	114.400,00
<b>Summe Einzahlungen</b>			<b>0,00</b>	<b>0,00</b>	<b>0,00</b>	<b>0,00</b>	<b>0,00</b>	<b>114.400,00</b>	<b>114.400,00</b>
						verbleibender Saldo auf Finanzierungsplan:			<b>-114.400,00</b>
<b>Fehlbetrag Ein-/Auszahlungen Erweiterung WVA Köttmannsdorf - Plöschenberg</b>								<b>40.893,62</b>	

**Rechnungsabschluss 2022**  
**Gesamtdarstellung der mehrjährigen investiven Einzelvorhaben**

Fonds	Konto	Bezeichnung	i m F i n a n z j a h r			bisher lt.	GESAMT		
			Finanz.Plan Gesamtbetrag	Finanz.Plan Kontierung	Voranschlag 2022	Rechn.Abschl. 31.12.2022		Abweichung VA - RA	Rechn.Ergeb. der Vorjahre
<b>Bezeichnung des investiven Einzelvorhabens :</b> Wasseranschluss- und Ergänzungsbeiträge (850000_WAB_ERGB)									
<b>GR-Beschluss Investitions-/Finanzierungsplan :</b>									
<b>Investitionsnummer :</b>		1200077							
<b>B) Einzahlungen</b>									
850000	307000	Kap.transf. von p. Hh. und pr. Org.o.Erwerbsz.ua	0,00	0,00	30.083,58	-30.083,58	0,00	30.083,58	
850000	850000	Interessentenbeiträge v. Eigent./Anrain.	0,00	0,00	5.434,76	-5.434,76	0,00	5.434,76	
<b>Summe Einzahlungen</b>			<b>0,00</b>	<b>0,00</b>	<b>0,00</b>	<b>35.518,34</b>	<b>-35.518,34</b>	<b>0,00</b>	<b>35.518,34</b>
verbleibender Saldo auf Finanzierungsplan:								<b>-35.518,34</b>	
<b>Fehlbetrag Ein-/Auszahlungen Wasseranschluss- und Ergänzungsbeiträge</b>								<b>-35.518,34</b>	

**Rechnungsabschluss 2022**  
Gesamtdarstellung der mehrjährigen investiven Einzelvorhaben

Fonds	Konto	Bezeichnung	i m F i n a n z j a h r				bisher lt.	GESAMT	
			Finanz.Plan Gesamtbetrag	Finanz.Plan Kontierung	Voranschlag 2022	Rechn.Abschl. 31.12.2022	Abweichung VA - RA		Rechn.Ergeb. der Vorjahre
<b>Bezeichnung des investiven Einzelvorhabens :</b> Kanalanschluss- und Ergänzungsbeiträge (851000_KAB_ERGB)									
<b>GR-Beschluss Investitions-/Finanzierungsplan :</b>									
<b>Investitionsnummer :</b> 1200076									
<b>B) Einzahlungen</b>									
851000	307000	Kap.transf. von p. Hh. und pr. Org.o.Erwerbsz.ua		0,00	0,00	38.243,43	-38.243,43	0,00	38.243,43
851000	850000	Interessentenbeiträge v. Eigent./Anrain.		0,00	0,00	0,00	0,00	0,00	0,00
<b>Summe Einzahlungen</b>			<b>0,00</b>	<b>0,00</b>	<b>0,00</b>	<b>38.243,43</b>	<b>-38.243,43</b>	<b>0,00</b>	<b>38.243,43</b>
verbleibender Saldo auf Finanzierungsplan:									
<b>-38.243,43</b>									
<b>Fehlbetrag Ein-/Auszahlungen Kanalanschluss- und Ergänzungsbeiträge</b>									
<b>-38.243,43</b>									
<b>Auszahlungen gesamt</b>			<b>3.663.400,00</b>	<b>0,00</b>	<b>554.100,00</b>	<b>433.111,83</b>	<b>120.988,17</b>	<b>884.463,24</b>	<b>1.317.575,07</b>
<b>Einzahlungen gesamt</b>			<b>3.663.400,00</b>	<b>0,00</b>	<b>551.900,00</b>	<b>817.509,17</b>	<b>-265.609,17</b>	<b>467.101,02</b>	<b>1.284.610,19</b>
<b>Fehlbetrag Ein-/Auszahlungen gesamt</b>									<b>32.964,88</b>



**Rechnungsabschluss 2022**  
**Nachweis über die laufende Geschäftstätigkeit**

Finanzierungstätigkeit	Rechnungsabschluss 2021		Rechnungsabschluss 2022		Voranschlag 2022	
	Einzahlungen	Auszahlungen	Einzahlungen	Auszahlungen	Einzahlungen	Auszahlungen
Operative Gebarung (MVAG 31/32)	5.378.769,16	4.969.339,60	5.876.238,42	4.994.938,03	5.658.100,00	4.986.700,00
Investive Gebarung (MVAG 33/34)	677.099,37	384.903,40	823.548,96	668.331,17	725.400,00	874.100,00
Finanzierungstätigkeit (MVAG 35/36)	4.802,90	1.410,70	4.850,90	1.424,27	5.100,00	1.500,00
<b>Zwischensumme</b>	<b>6.060.671,43</b>	<b>5.355.653,70</b>	<b>6.704.638,28</b>	<b>5.664.693,47</b>	<b>6.388.600,00</b>	<b>5.862.300,00</b>
<b>- abzüglich investive Einzelvorhaben (Code 1, 3-5)</b>	<b>569.179,53</b>	<b>220.857,24</b>	<b>797.580,43</b>	<b>433.111,83</b>	<b>551.900,00</b>	<b>554.100,00</b>
<b>Zwischenergebnis</b>	<b>5.491.491,90</b>	<b>5.134.796,46</b>	<b>5.907.057,85</b>	<b>5.231.581,64</b>	<b>5.836.700,00</b>	<b>5.308.200,00</b>
<b>Ergebnis der laufenden Geschäftstätigkeit</b>	<b>356.695,44</b>		<b>675.476,21</b>		<b>528.500,00</b>	

**Rechnungsabschluss 2022**  
**Nachweis über das nachhaltige Haushaltsgleichgewicht**

Finanzierungstätigkeit	RA 2019	RA 2020	RA 2021	RA 2022	VA 2022	MF 2023	MF 2024
<b>Ergebnis der laufenden Geschäftstätigkeit</b>	0,00	334.521,57	356.695,44	675.476,21	528.500,00	521.900,00	367.900,00
<b>Finanzierungshaushalt</b>							
SA5 Geldfluss aus der voranschlagswirksamen Gebarung	0,00	-421.025,78	705.017,73	1.039.944,81	526.300,00	230.200,00	367.900,00
SA7 Veränderung an liquiden Mitteln (Saldo 5 + Saldo 6)	0,00	-364.539,12	677.210,17	1.030.807,77			
Endbestand an liquiden Mitteln abzgl. überzog. Konten Kredit.	0,00	2.197.027,29	2.874.237,46	3.905.045,23			
davon Zahlungsmittelreserven	0,00	1.492.712,54	1.812.172,99	1.847.301,17			
<b>Ergebnishaushalt</b>							
SA00 Nettoergebnis nach Zuweisung und Entnahme von Haushaltsrücklagen (Saldo 0 +/- Saldo HH-Rücklagen)	0,00	-245.306,28	-150.162,30	284.507,18	-105.300,00	-213.300,00	1.000,00
<b>Vermögenshaushalt</b>							
C Nettovermögen (Ausgleichsposten)	0,00	11.210.865,68	11.421.279,68	11.747.630,79			

**Rechnungsabschluss 2022**  
**Haushaltspotential**

Kontierungsinfo	Beschreibung	Mittelaufbringung	Mittelverwendung	Differenz
+ 211	Erträge operative Verwaltungstätigkeit	5.226.638,70	0,00	
+ 212	Erträge aus Transfers	1.559.851,43	0,00	
+ 213	Erträge Finanz	2.294,37	0,00	
<b>Erträge</b>		<b>6.788.784,50</b>	<b>0,00</b>	
- 2117	operative Erträge, nicht finanzierungswirksam	-91.970,38	0,00	
- 2127	Transfererträge, nicht finanzierungswirksam	-648.922,54	0,00	
- 2136	Finanzerträge, sonstige nicht finanzierungswirksam	0,00	0,00	
nicht finanzierungswirksame Erträge		-740.892,92	0,00	
<b>Summe finanzierungswirksamer Ertrag</b>		<b>6.047.891,58</b>	<b>0,00</b>	
+ 221	Personalaufwand	0,00	830.996,37	
+ 222	Sachaufwand	0,00	2.824.802,43	
+ 223	Transferaufwand	0,00	2.800.616,21	
+ 224	Finanzaufwand	0,00	12.270,22	
<b>Aufwände</b>		<b>0,00</b>	<b>6.468.685,23</b>	
- 2214	Personalaufwand, nicht finanzierungswirksam	0,00	-60.462,07	
- 2226	Sachaufwand, nicht finanzierungswirksam	0,00	-996.833,81	
- 2237	Transferaufwand, nicht finanzierungswirksam	0,00	0,00	
- 2245	Finanzaufwand, nicht finanzierungswirksam	0,00	0,00	
nicht finanzierungswirksamer Aufwand		0,00	-1.057.295,88	
<b>Summe finanzierungswirksamer Aufwand</b>		<b>0,00</b>	<b>5.411.389,35</b>	
<b>Summe finanzierungswirksames Ergebnis</b>		<b>6.047.891,58</b>	<b>5.411.389,35</b>	<b>636.502,23</b>

**Rechnungsabschluss 2022**  
**Haushaltspotential**

<b>Kontierungsinfo</b>	<b>Beschreibung</b>	<b>Mittelaufbringung</b>	<b>Mittelverwendung</b>	<b>Differenz</b>
+ 332 ohne 3325 mit VHC	Tilgungen von gewährten Darlehen (ohne Anzahlungen)	0,00	0,00	
+ 1141	Jährliche Verringerung der Vorräte	0,00	0,00	
+ 1142	Jährliche Verringerung der gegebenen Anzahlungen	0,00	0,00	
+/- 1540	Jährliche Veränderung Passive Rechnungsabgrenzung	0,00	0,00	
+ Post 30 ohne VHC	Einz. KG 30x, die keinem Projekt mit Projektcode 1... zugeordnet sind	163.603,29	0,00	
- Post 80 VHC	Erträge der KG 80x mit Projektcode 1	0,00	0,00	
+ 2301 PG 893	Entnahmen Rücklagen endfälliger Darlehen Erträge	0,00	0,00	
<b>Summe jährlich wiederkehrende Einzahlungen</b>		<b>163.603,29</b>	<b>0,00</b>	
+ 36 ohne VHC	Auszahlung Tilgung Darlehen	0,00	1.424,27	
+ 2401 KG 793	Rücklagen für endfällige Darlehen	0,00	0,00	
+ 342 ohne 3425 mit VHC	Auszahlungen von gewährten Darlehen (ohne Anzahlungen)	0,00	0,00	
+ 1141	Jährliche Vermehrung der Vorräte	0,00	0,00	
+ 1142	Jährliche Vermehrung der gegebenen Anzahlungen	0,00	0,00	
+/- 1170	Jährliche Veränderungen Aktive Rechnungsabgrenzung	0,00	467,53	
+ 341 ohne VHC/KG 0	Ausz. (Invest.) KG 0..., keinem Projekt mit Projektcode 1... zugeordnet	0,00	182.730,51	
+ Post 871 VHC	KG 871, KT der Ergebnisrechnung, mit Projektcode (BZ)	0,00	0,00	
<b>Summe jährlich wiederkehrende Auszahlungen</b>		<b>0,00</b>	<b>184.622,31</b>	
<b>Summe jährlich wiederkehrende Ein-/Auszahlungen</b>		<b>163.603,29</b>	<b>184.622,31</b>	<b>-21.019,02</b>
<b>Jährliches Haushaltspotential</b>		<b>6.211.494,87</b>	<b>5.596.011,66</b>	<b>615.483,21</b>

**Rechnungsabschluss 2022**  
**Haushaltspotential**

Kontierungsinfo	Beschreibung	Mittelaufbringung	Mittelverwendung	Differenz
- 2401 KG 794 ohne VHC	Zuweis. an zweckgeb. HH-RL Aufwänd. ohne finanzw. RL-Bildung	0,00	37.224,21	
- 2401 KG 795 ohne VHC	Zuweis. an allgem. HH-RL Aufwänd. ohne finanzw. RL-Bildung	0,00	3,02	
<b>Summe jährliche Aufwendungen für Rücklagen (finanzw.)</b>		<b>0,00</b>	<b>37.227,23</b>	
+ 2301 KG 894 ohne VHC	Entnahme zweckgeb. HH-RL Erträge aus finanzw. RL-Auflösung	1.635,14	0,00	
+ 2301 KG 895 ohne VHC	Entnahme allgem. HH-RL Erträge aus finanzw. RL-Auflösung	0,00	0,00	
<b>Summe jährliche Rücklagen-Erträge (finanzw.)</b>		<b>1.635,14</b>	<b>0,00</b>	
<b>Summe jährliche Rücklagen (finanzw.)</b>		<b>1.635,14</b>	<b>37.227,23</b>	<b>-35.592,09</b>
- z.B. KG 910	Zuweisungen und Umbuchungen an investive Vorhaben	0,00	19.928,74	
+ z.B. KG 910	Rückführungen und Umbuchungen von investiven Vorhaben	0,00	0,00	
<b>Summe Zuweisungen (abzgl. Rückführung)</b>		<b>0,00</b>	<b>19.928,74</b>	<b>-19.928,74</b>
<b>Jährliches Haushaltspotential nach Rücklagen und Zuweisungen an investive Vorhaben</b>		<b>6.213.130,01</b>	<b>5.653.167,63</b>	<b>559.962,38</b>
<b>Kumuliertes Haushaltspotential der Vorjahre zum 31.12.2021</b>				<b>0,00</b>
<b>Kumuliertes Haushaltspotential zum 31.12.2022</b>				<b>559.962,38</b>

**Rechnungsabschluss 2022**  
**Nachweis der Inneren Darlehen**

Nummer	Bezeichnung	urspr. Höhe	Stand am	Zugang	Tilgung	Zinsen	Schuldend.	Stand am
			31.12.2021					31.12.2022
0100034788	Inneres Darlehen Kindertagesstätte	210.000,00	216.152,91	0,00	108.020,53	1.979,47	110.000,00	108.132,38
851000	Rücklage Kanal							
	Laufzeit 2019-2023							
	Laufzeit J. 5 Jahre							
	Zinssatz % 1,000							
0100034790	Inneres Darlehen Sanierung HB Wurdacher Straße	95.664,00	31.888,00	0,00	31.888,00	119,58	32.007,58	0,00
851000	Rücklage Kanal							
	Laufzeit 2019-2022							
	Laufzeit J. 4 Jahre							
	Zinssatz % 1,000							
<b>Gesamtsumme</b>			<b>248.040,91</b>	<b>0,00</b>	<b>139.908,53</b>	<b>2.099,05</b>	<b>142.007,58</b>	<b>108.132,38</b>

**Rechnungsabschluss 2022**  
**Nachweis der Investitionszuschüsse (Anlagen)**

Anl.Nr	Bezeichnung	Zusch. volle	kum.Auflös.	Buchwert	Zugänge	Abgänge	Umbuchungen	jährliche	Wertaufholung	Buchwert
		Höhe/Stand	Zusch./Stand	Zusch./Stand					Wertminderung	
		31.12.2021	31.12.2021	31.12.2021			+/-	Auflösung	+/-	31.12.2022
<b>Grundstücke, Grundstückseinrichtungen und Infrastruktur</b>										
<b>1021 Grundstücke, Grundstückseinrichtungen und Infrastruktur</b>										
<b>010000 Zentralamt</b>										
101017	Grundstück PZ 279/1 KG Kött	0,00	0,00	0,00	123.835,94	0,00	0,00	0,00	0,00	123.835,94
<b>Summe Fonds 010000</b>		<b>0,00</b>	<b>0,00</b>	<b>0,00</b>	<b>123.835,94</b>	<b>0,00</b>	<b>0,00</b>	<b>0,00</b>	<b>0,00</b>	<b>123.835,94</b>
<b>612000 Gemeindestraßen</b>										
100262	Aicher Weg - Teil 1 Beginn	51.368,00	21.014,17	30.353,83	0,00	0,00	0,00	1.556,61	0,00	28.797,22
100267	Aicher Weg - Teil 2	60.022,00	20.007,33	40.014,67	0,00	0,00	0,00	1.818,85	0,00	38.195,82
100266	Aicher Weg - Teil 3	31.719,00	22.587,77	9.131,23	0,00	0,00	0,00	961,18	0,00	8.170,05
100265	Aicher Weg - Teil 4 (Alt-Ai	6.855,00	2.285,00	4.570,00	0,00	0,00	0,00	207,73	0,00	4.362,27
100264	Aicher Weg - Teil 5 (Alt-Ai	39.400,00	28.057,57	11.342,43	0,00	0,00	0,00	1.193,94	0,00	10.148,49
100263	Aicher Weg - Teil 6 (Teilbe	3.327,00	1.361,05	1.965,95	0,00	0,00	0,00	100,82	0,00	1.865,13
100268	Aicher Wohnstraße - Teil 1	57.488,00	40.938,43	16.549,57	0,00	0,00	0,00	1.742,06	0,00	14.807,51
100269	Aicher Wohnstraße - Teil 2	24.255,00	17.272,50	6.982,50	0,00	0,00	0,00	735,00	0,00	6.247,50
100481	Aicher Wohnstraße - Teil 3	2.823,00	2.823,00	0,00	0,00	0,00	0,00	0,00	0,00	0,00
100470	Aicher Wohnstraße - Teil 4	21.122,00	15.041,43	6.080,57	0,00	0,00	0,00	640,06	0,00	5.440,51
100186	Alte Hollenburger Straße -	43.943,00	17.976,70	25.966,30	0,00	0,00	0,00	1.331,61	0,00	24.634,69
100187	Alte Hollenburger Straße -	97.260,00	69.260,91	27.999,09	0,00	0,00	0,00	2.947,27	0,00	25.051,82
100194	Alte Hollenburger Straße -	139.423,00	57.036,69	82.386,31	0,00	0,00	0,00	4.224,94	0,00	78.161,37
100195	Alte Hollenburger Straße -	131.838,00	53.933,73	77.904,27	0,00	0,00	0,00	3.995,09	0,00	73.909,18
100196	Alte Hollenburger Straße -	286.344,00	117.140,72	169.203,28	0,00	0,00	0,00	8.677,09	0,00	160.526,19
100197	Alte Hollenburger Straße -	71.253,00	29.148,95	42.104,05	0,00	0,00	0,00	2.159,18	0,00	39.944,87
100211	Am Platz	25.055,00	17.842,19	7.212,81	0,00	0,00	0,00	759,24	0,00	6.453,57
100241	Am Teller mit Abzweigungen	124.499,00	88.658,38	35.840,62	0,00	0,00	0,00	3.772,70	0,00	32.067,92
100242	Am Teller mit Abzweigungen	27.821,00	19.811,93	8.009,07	0,00	0,00	0,00	843,06	0,00	7.166,01
100243	Am Teller mit Abzweigungen	22.176,00	15.792,00	6.384,00	0,00	0,00	0,00	672,00	0,00	5.712,00

**Rechnungsabschluss 2022**  
**Nachweis der Investitionszuschüsse (Anlagen)**

Anl.Nr	Bezeichnung	Zusch. volle	kum.Auflös.	Buchwert	Umbuchungen			jährliche	Wertaufholung	Buchwert
		Höhe/Stand	Zusch./Stand	Zusch./Stand	Zugänge	Abgänge	+/-	Auflösung	Wertminderung	Zusch./Stand
		31.12.2021	31.12.2021	31.12.2021					+/-	31.12.2022
100244	Am Teller mit Abzweigungen	25.578,00	18.214,63	7.363,37	0,00	0,00	0,00	775,09	0,00	6.588,28
100245	Am Teller mit Abzweigungen	3.381,00	2.407,69	973,31	0,00	0,00	0,00	102,46	0,00	870,85
100246	Am Teller mit Abzweigungen	3.033,00	2.159,86	873,14	0,00	0,00	0,00	91,90	0,00	781,24
100247	Am Teller mit Abzweigungen	3.990,00	2.841,37	1.148,63	0,00	0,00	0,00	120,91	0,00	1.027,72
100217	Bachweg L99 bis Nr. 20	64.468,00	26.373,26	38.094,74	0,00	0,00	0,00	1.953,57	0,00	36.141,17
100220	Bachweg Nr. 16 bis Abzw. W	19.505,00	6.501,67	13.003,33	0,00	0,00	0,00	591,06	0,00	12.412,27
100218	Bachweg Teich bis L99	49.499,00	35.249,29	14.249,71	0,00	0,00	0,00	1.499,97	0,00	12.749,74
100219	Bachweg nördlich Nr. 14	4.196,00	2.988,06	1.207,94	0,00	0,00	0,00	127,16	0,00	1.080,78
100221	Bachweg östlich Nr. 14	5.040,00	3.589,08	1.450,92	0,00	0,00	0,00	152,72	0,00	1.298,20
100367	Blumenweg	49.266,00	35.083,37	14.182,63	0,00	0,00	0,00	1.492,91	0,00	12.689,72
100368	Blumenweg Nr. 6, 8 u. 10	13.627,00	9.704,08	3.922,92	0,00	0,00	0,00	412,94	0,00	3.509,98
100369	Blumenweg Nr. 7	4.947,00	3.522,86	1.424,14	0,00	0,00	0,00	149,91	0,00	1.274,23
100466	Brücke in Lambichl	30.000,00	10.125,00	19.875,00	0,00	0,00	0,00	750,00	0,00	19.125,00
100226	Buchenweg	11.424,00	8.135,27	3.288,73	0,00	0,00	0,00	346,18	0,00	2.942,55
100477	Carnica Weg	25.200,00	10.309,08	14.890,92	0,00	0,00	0,00	763,63	0,00	14.127,29
100185	Dianaweg	12.554,00	8.939,96	3.614,04	0,00	0,00	0,00	380,42	0,00	3.233,62
100480	Dianaweg Bereich Nr. 7	1.411,00	1.411,00	0,00	0,00	0,00	0,00	0,00	0,00	0,00
101015	Eisenbahnkreuzung mit Park	0,00	0,00	0,00	47.400,00	0,00	0,00	718,18	0,00	46.681,82
100229	Elsterweg	11.013,00	7.842,60	3.170,40	0,00	0,00	0,00	333,73	0,00	2.836,67
100348	Flurweg	42.705,00	30.411,14	12.293,86	0,00	0,00	0,00	1.294,10	0,00	10.999,76
100270	Gaisacher Ortschaftswege mi	15.498,00	6.340,08	9.157,92	0,00	0,00	0,00	469,63	0,00	8.688,29
100271	Gaisacher Ortschaftswege mi	58.548,00	41.693,27	16.854,73	0,00	0,00	0,00	1.774,18	0,00	15.080,55
100272	Gaisacher Ortschaftswege mi	40.268,00	28.675,69	11.592,31	0,00	0,00	0,00	1.220,24	0,00	10.372,07
100273	Gaisacher Ortschaftswege mi	25.347,00	18.050,13	7.296,87	0,00	0,00	0,00	768,09	0,00	6.528,78
100212	Gartenweg	9.009,00	6.415,50	2.593,50	0,00	0,00	0,00	273,00	0,00	2.320,50
100276	Göriacher/St. Gandolfer Weg	231.702,00	164.999,91	66.702,09	0,00	0,00	0,00	7.021,27	0,00	59.680,82
100277	Göriacher/St. Gandolfer Weg	103.635,00	73.800,69	29.834,31	0,00	0,00	0,00	3.140,46	0,00	26.693,85
100230	Göriacher/St. Gandolfer Weg	51.345,00	21.004,77	30.340,23	0,00	0,00	0,00	1.555,91	0,00	28.784,32



**Rechnungsabschluss 2022**  
**Nachweis der Investitionszuschüsse (Anlagen)**

Anl.Nr	Bezeichnung	Zusch. volle	kum.Auflös.	Buchwert	Umbuchungen			jährliche	Wertaufholung	Buchwert
		Höhe/Stand	Zusch./Stand	Zusch./Stand	Zugänge	Abgänge	+/-	Auflösung	Wertminderung	Zusch./Stand
		31.12.2021	31.12.2021	31.12.2021					+/-	31.12.2022
100231	Göriacher/St. Gandolfer Weg	10.458,00	7.447,37	3.010,63	0,00	0,00	0,00	316,91	0,00	2.693,72
100328	Hangsiedlung	55.913,00	39.816,83	16.096,17	0,00	0,00	0,00	1.694,33	0,00	14.401,84
100329	Hangsiedlung Nr. 9 bis 15	9.622,00	6.852,04	2.769,96	0,00	0,00	0,00	291,58	0,00	2.478,38
100334	Höhenweg	29.694,00	21.145,73	8.548,27	0,00	0,00	0,00	899,82	0,00	7.648,45
100191	Junoweg	20.185,00	14.374,17	5.810,83	0,00	0,00	0,00	611,66	0,00	5.199,17
100190	Jupiterweg - Landesstraße b	35.271,00	25.117,23	10.153,77	0,00	0,00	0,00	1.068,82	0,00	9.084,95
100189	Jupiterweg - Verbindung zu	2.499,00	1.779,58	719,42	0,00	0,00	0,00	75,72	0,00	643,70
100344	Karawankenblick Nr. 1 bis 9	30.375,00	21.630,68	8.744,32	0,00	0,00	0,00	920,46	0,00	7.823,86
100345	Karawankenblick Nr. 4 bis 8	13.524,00	9.630,73	3.893,27	0,00	0,00	0,00	409,82	0,00	3.483,45
100333	Kirchenstraße Nr. 6 bis Son	26.372,00	18.780,06	7.591,94	0,00	0,00	0,00	799,16	0,00	6.792,78
100332	Kirchenstraße mit Abzweigun	54.810,00	39.031,37	15.778,63	0,00	0,00	0,00	1.660,91	0,00	14.117,72
100199	Knopperweg-Polsterteichweg	63.051,00	21.017,01	42.033,99	0,00	0,00	0,00	1.910,64	0,00	40.123,35
100200	Knopperweg-Polsterteichweg	23.436,00	16.689,27	6.746,73	0,00	0,00	0,00	710,18	0,00	6.036,55
100201	Knopperweg-Polsterteichweg	16.783,00	6.865,78	9.917,22	0,00	0,00	0,00	508,58	0,00	9.408,64
100202	Knopperweg-Polsterteichweg	17.237,00	12.274,83	4.962,17	0,00	0,00	0,00	522,34	0,00	4.439,83
100222	Kogelweg	35.438,00	25.236,15	10.201,85	0,00	0,00	0,00	1.073,88	0,00	9.127,97
100223	Kogelweg Nr. 13 bis 19	9.240,00	3.780,00	5.460,00	0,00	0,00	0,00	280,00	0,00	5.180,00
100342	Korngasse	12.852,00	9.152,19	3.699,81	0,00	0,00	0,00	389,46	0,00	3.310,35
100952	Leitschiene Plöschenberg	4.900,00	98,00	4.802,00	0,00	0,00	0,00	98,00	0,00	4.704,00
100198	Löwenweg	15.656,00	11.148,97	4.507,03	0,00	0,00	0,00	474,42	0,00	4.032,61
100511	Maichinkogelweg mit zwei Ab	23.621,00	9.663,14	13.957,86	0,00	0,00	0,00	715,79	0,00	13.242,07
100512	Maichinkogelweg mit zwei Ab	30.005,00	21.367,21	8.637,79	0,00	0,00	0,00	909,24	0,00	7.728,55
100513	Maichinkogelweg mit zwei Ab	28.535,00	11.673,42	16.861,58	0,00	0,00	0,00	864,70	0,00	15.996,88
100514	Maichinkogelweg mit zwei Ab	29.648,00	12.128,72	17.519,28	0,00	0,00	0,00	898,42	0,00	16.620,86
100504	Mostitzer Weg - Teil 1	110.477,00	45.195,14	65.281,86	0,00	0,00	0,00	3.347,79	0,00	61.934,07
100505	Mostitzer Weg - Teil 2	205.632,00	146.434,92	59.197,08	0,00	0,00	0,00	6.231,28	0,00	52.965,80
100364	Mühlenstraße	73.735,00	52.508,27	21.226,73	0,00	0,00	0,00	2.234,40	0,00	18.992,33
100497	Neusaßer Ortschaftswege mit	145.278,00	103.455,56	41.822,44	0,00	0,00	0,00	4.402,37	0,00	37.420,07

**Rechnungsabschluss 2022**  
**Nachweis der Investitionszuschüsse (Anlagen)**

Anl.Nr	Bezeichnung	Zusch. volle	kum.Auflös.	Buchwert	Umbuchungen			jährliche	Wertaufholung	Buchwert
		Höhe/Stand	Zusch./Stand	Zusch./Stand	Zugänge	Abgänge	+/-	Auflösung	Wertminderung	Zusch./Stand
		31.12.2021	31.12.2021	31.12.2021					+/-	31.12.2022
100498	Neusaßer Ortschaftswege mit	66.973,00	47.692,90	19.280,10	0,00	0,00	0,00	2.029,49	0,00	17.250,61
100340	Neusaßer Weg	442.088,00	314.820,23	127.267,77	0,00	0,00	0,00	13.396,60	0,00	113.871,17
100341	Neusaßer Weg - Hribernik	8.467,00	6.029,54	2.437,46	0,00	0,00	0,00	256,58	0,00	2.180,88
100499	Oberneusaßer Weg	183.817,00	75.197,86	108.619,14	0,00	0,00	0,00	5.570,21	0,00	103.048,93
100331	Pfarrhofsiedlung	54.701,00	38.953,73	15.747,27	0,00	0,00	0,00	1.657,60	0,00	14.089,67
100330	Pfarrhofsiedlung - L99 (Spa)	69.905,00	49.780,83	20.124,17	0,00	0,00	0,00	2.118,34	0,00	18.005,83
100255	Plöschberger Weg	709.901,00	505.535,56	204.365,44	0,00	0,00	0,00	21.512,16	0,00	182.853,28
100234	Preliebler Ortschaftsweg mi	139.104,00	99.058,92	40.045,08	0,00	0,00	0,00	4.215,28	0,00	35.829,80
100235	Preliebler Ortschaftsweg mi	29.333,00	9.777,66	19.555,34	0,00	0,00	0,00	888,88	0,00	18.666,46
100236	Preliebler Ortschaftsweg mi	19.404,00	13.818,00	5.586,00	0,00	0,00	0,00	588,00	0,00	4.998,00
100237	Preliebler Ortschaftsweg mi	22.563,00	16.067,60	6.495,40	0,00	0,00	0,00	683,73	0,00	5.811,67
100238	Preliebler Ortschaftsweg mi	4.839,00	3.445,96	1.393,04	0,00	0,00	0,00	146,64	0,00	1.246,40
100239	Preliebler Ortschaftsweg mi	143.035,00	101.858,27	41.176,73	0,00	0,00	0,00	4.334,40	0,00	36.842,33
100240	Preliebler Ortschaftsweg mi	20.277,00	14.439,68	5.837,32	0,00	0,00	0,00	614,45	0,00	5.222,87
100346	Preliebler Straße	101.237,00	72.093,02	29.143,98	0,00	0,00	0,00	3.067,79	0,00	26.076,19
100347	Preliebler Straße Nr. 24 bi	81.862,00	27.287,33	54.574,67	0,00	0,00	0,00	2.480,67	0,00	52.094,00
100176	Puschnig-Weg St. Gandolf	12.450,00	565,91	11.884,09	0,00	0,00	0,00	377,27	0,00	11.506,82
100210	Raiffeisenweg	22.705,00	16.168,72	6.536,28	0,00	0,00	0,00	688,03	0,00	5.848,25
100214	Rekagraben Nr. 1 bis Abzw.	216.237,00	153.986,94	62.250,06	0,00	0,00	0,00	6.552,63	0,00	55.697,43
100213	Rekagraben Nr. 2 bis 36	141.190,00	47.063,35	94.126,65	0,00	0,00	0,00	4.278,49	0,00	89.848,16
100192	Römerweg	84.269,00	60.009,73	24.259,27	0,00	0,00	0,00	2.553,60	0,00	21.705,67
100188	Saturnweg	19.891,00	8.137,21	11.753,79	0,00	0,00	0,00	602,75	0,00	11.151,04
100184	Saturnweg beginnend bei L99	7.457,00	5.310,29	2.146,71	0,00	0,00	0,00	225,97	0,00	1.920,74
100343	Schmalgasse	13.851,00	9.863,59	3.987,41	0,00	0,00	0,00	419,73	0,00	3.567,68
100207	Schulweg Bereich Volksschul	20.349,00	14.490,94	5.858,06	0,00	0,00	0,00	616,63	0,00	5.241,43
100208	Schulweg Nr. 6	14.742,00	10.498,08	4.243,92	0,00	0,00	0,00	446,72	0,00	3.797,20
100209	Schulweg Zufahrt Kindergart	16.380,00	11.664,56	4.715,44	0,00	0,00	0,00	496,37	0,00	4.219,07
100203	Schwaneiner Ortschaftswege	46.503,00	33.115,77	13.387,23	0,00	0,00	0,00	1.409,18	0,00	11.978,05

**Rechnungsabschluss 2022**  
**Nachweis der Investitionszuschüsse (Anlagen)**

Anl.Nr	Bezeichnung	Zusch. volle	kum.Auflös.	Buchwert	Umbuchungen			jährliche	Wertaufholung	Buchwert
		Höhe/Stand	Zusch./Stand	Zusch./Stand	Zugänge	Abgänge	+/-	Auflösung	Wertminderung	Zusch./Stand
		31.12.2021	31.12.2021	31.12.2021					+/-	31.12.2022
100372	Sonnenhangstraße - Trabesin	12.317,00	8.771,19	3.545,81	0,00	0,00	0,00	373,24	0,00	3.172,57
100370	Sonnenhangstraße - Trabesin	38.000,00	15.545,46	22.454,54	0,00	0,00	0,00	1.151,51	0,00	21.303,03
100371	Sonnenhangstraße Nr. 2 bis	183.330,00	61.110,01	122.219,99	0,00	0,00	0,00	5.555,46	0,00	116.664,53
100373	Sonnenhangstraße Nr. 65 bis	206.468,00	147.030,23	59.437,77	0,00	0,00	0,00	6.256,60	0,00	53.181,17
100326	Sonnenhangstraße Nr. 72	23.520,00	16.749,08	6.770,92	0,00	0,00	0,00	712,72	0,00	6.058,20
100327	Sonnenhangstraße Nr. 92	9.912,00	7.058,56	2.853,44	0,00	0,00	0,00	300,37	0,00	2.553,07
100232	St. Gandolfer Ortschaftsweg	87.381,00	62.225,87	25.155,13	0,00	0,00	0,00	2.647,91	0,00	22.507,22
100233	St. Gandolfer Ortschaftsweg	21.768,00	15.501,47	6.266,53	0,00	0,00	0,00	659,64	0,00	5.606,89
100494	St. Margarethener Ortschaft	271.803,00	193.556,69	78.246,31	0,00	0,00	0,00	8.236,46	0,00	70.009,85
100495	St. Margarethener Ortschaft	20.949,00	14.918,23	6.030,77	0,00	0,00	0,00	634,82	0,00	5.395,95
100496	St. Margarethener Ortschaft	55.302,00	39.381,73	15.920,27	0,00	0,00	0,00	1.675,82	0,00	14.244,45
100365	St. Margarethener Straße	150.511,00	107.182,07	43.328,93	0,00	0,00	0,00	4.560,94	0,00	38.767,99
100366	St. Margarethener Straße -	10.047,00	7.154,68	2.892,32	0,00	0,00	0,00	304,46	0,00	2.587,86
101021	Straßenbau 2019 - 2020	0,00	0,00	0,00	0,00	0,00	265.000,00	4.015,15	0,00	260.984,85
100205	Trabesing Alt bzw. Süd Abzw	26.813,00	10.968,94	15.844,06	0,00	0,00	0,00	812,51	0,00	15.031,55
100204	Trabesing Alt bzw. Süd L99	35.271,00	14.429,05	20.841,95	0,00	0,00	0,00	1.068,82	0,00	19.773,13
100254	Trabesing Alt bzw. Süd Zufa	16.128,00	6.597,81	9.530,19	0,00	0,00	0,00	488,72	0,00	9.041,47
100256	Tretramer Weg - Teil 1	45.553,00	32.439,27	13.113,73	0,00	0,00	0,00	1.380,40	0,00	11.733,33
100257	Tretramer Weg - Teil 2	52.265,00	12.670,30	39.594,70	0,00	0,00	0,00	1.583,79	0,00	38.010,91
100258	Tretramer Weg - Teil 3	10.055,00	4.113,42	5.941,58	0,00	0,00	0,00	304,70	0,00	5.636,88
100259	Tretramer Weg - Teil 4	94.882,00	67.567,48	27.314,52	0,00	0,00	0,00	2.875,21	0,00	24.439,31
100260	Tretramer Weg - Teil 5	24.482,00	17.434,16	7.047,84	0,00	0,00	0,00	741,88	0,00	6.305,96
100261	Tretramer Weg - Teil 6	206.993,00	147.404,10	59.588,90	0,00	0,00	0,00	6.272,51	0,00	53.316,39
100250	Tschachoritsch Nord - Teil	47.477,00	33.809,38	13.667,62	0,00	0,00	0,00	1.438,69	0,00	12.228,93
100251	Tschachoritsch Nord - Teil	15.729,00	11.200,94	4.528,06	0,00	0,00	0,00	476,63	0,00	4.051,43
100252	Tschachoritsch Nord - Teil	13.407,00	9.547,41	3.859,59	0,00	0,00	0,00	406,27	0,00	3.453,32
100248	Tschachoritsch Süd (vlg. No	124.379,00	88.572,93	35.806,07	0,00	0,00	0,00	3.769,06	0,00	32.037,01
100249	Tschachoritsch Süd (vlg. No	12.915,00	9.197,06	3.717,94	0,00	0,00	0,00	391,37	0,00	3.326,57

**Rechnungsabschluss 2022**  
**Nachweis der Investitionszuschüsse (Anlagen)**

Anl.Nr	Bezeichnung	Zusch. volle	kum.Auflös.	Buchwert	Umbuchungen			jährliche	Wertaufholung	Buchwert
		Höhe/Stand	Zusch./Stand	Zusch./Stand	Zugänge	Abgänge	+/-	Auflösung	Wertminderung	Zusch./Stand
		31.12.2021	31.12.2021	31.12.2021					+/-	31.12.2022
100253	Tschachoritsch West - Teil	18.156,00	12.929,27	5.226,73	0,00	0,00	0,00	550,18	0,00	4.676,55
100515	Tschachoritsch West - Teil	80.967,00	57.658,32	23.308,68	0,00	0,00	0,00	2.453,54	0,00	20.855,14
100516	Tschachoritsch West - Teil	10.080,00	7.178,19	2.901,81	0,00	0,00	0,00	305,46	0,00	2.596,35
100517	Tschachoritsch West - Teil	12.108,00	8.622,36	3.485,64	0,00	0,00	0,00	366,91	0,00	3.118,73
100506	Tschrestaler Weg - Teil 1	163.649,00	116.537,93	47.111,07	0,00	0,00	0,00	4.959,06	0,00	42.152,01
100507	Tschrestaler Weg - Teil 2	44.217,00	31.487,86	12.729,14	0,00	0,00	0,00	1.339,91	0,00	11.389,23
100475	Unterschloßberger Weg - Tei	205.749,00	146.518,23	59.230,77	0,00	0,00	0,00	6.234,82	0,00	52.995,95
100476	Unterschloßberger Weg - Tei	10.584,00	4.329,81	6.254,19	0,00	0,00	0,00	320,72	0,00	5.933,47
100510	Verbindungsstraße Am Teller	89.679,00	63.862,32	25.816,68	0,00	0,00	0,00	2.717,55	0,00	23.099,13
100508	Verbindungsstraße Plöschb	20.916,00	14.894,73	6.021,27	0,00	0,00	0,00	633,82	0,00	5.387,45
100509	Verbindungsstraße Plöschb	127.075,00	90.492,79	36.582,21	0,00	0,00	0,00	3.850,76	0,00	32.731,45
100471	Verbindungsstraße Tretram/G	56.492,00	40.229,15	16.262,85	0,00	0,00	0,00	1.711,88	0,00	14.550,97
100472	Verbindungsstraße Tretram/G	51.368,00	17.122,66	34.245,34	0,00	0,00	0,00	1.556,61	0,00	32.688,73
100473	Verbindungsstraße Tretram/G	3.574,00	2.545,12	1.028,88	0,00	0,00	0,00	108,31	0,00	920,57
100474	Verbindungsstraße Tretram/G	11.155,00	7.943,72	3.211,28	0,00	0,00	0,00	338,03	0,00	2.873,25
100501	Verbindungsstraße Tschachor	118.041,00	84.059,50	33.981,50	0,00	0,00	0,00	3.577,00	0,00	30.404,50
100502	Verbindungsstraße Tschachor	10.281,00	7.321,32	2.959,68	0,00	0,00	0,00	311,54	0,00	2.648,14
100503	Verbindungsstraße Tschachor	12.768,00	9.092,37	3.675,63	0,00	0,00	0,00	386,91	0,00	3.288,72
100500	Verbindungsstraße Tschresta	57.288,00	40.796,00	16.492,00	0,00	0,00	0,00	1.736,00	0,00	14.756,00
100183	Vestaweg	22.386,00	15.941,56	6.444,44	0,00	0,00	0,00	678,37	0,00	5.766,07
100182	Vestaweg Querstraße 1 zu Di	4.855,00	1.986,14	2.868,86	0,00	0,00	0,00	147,12	0,00	2.721,74
100479	Vestaweg Querstraße 2 zu Di	1.915,00	1.915,00	0,00	0,00	0,00	0,00	0,00	0,00	0,00
100227	Viktringer Weg L99 bis Nr.	73.868,00	30.218,71	43.649,29	0,00	0,00	0,00	2.238,42	0,00	41.410,87
100228	Viktringer Weg Nr. 1 bis Ge	38.271,00	27.253,60	11.017,40	0,00	0,00	0,00	1.159,73	0,00	9.857,67
100224	Waldweg L99 bis Abzw. Bacl	37.811,00	26.926,02	10.884,98	0,00	0,00	0,00	1.145,79	0,00	9.739,19
100225	Waldweg ab Abzw. Bachweg	87.087,00	35.626,50	51.460,50	0,00	0,00	0,00	2.639,00	0,00	48.821,50
100274	Wegscheide - Ortschaftswege	21.431,00	15.261,47	6.169,53	0,00	0,00	0,00	649,42	0,00	5.520,11
100275	Wegscheide - Ortschaftswege	27.871,00	11.401,78	16.469,22	0,00	0,00	0,00	844,58	0,00	15.624,64

**Rechnungsabschluss 2022**  
**Nachweis der Investitionszuschüsse (Anlagen)**

Anl.Nr	Bezeichnung	Zusch. volle	kum.Auflös.	Buchwert	Umbuchungen			jährliche	Wertaufholung	Buchwert
		Höhe/Stand	Zusch./Stand	Zusch./Stand	Zugänge	Abgänge	+/-	Auflösung	Wertminderung	Zusch./Stand
		31.12.2021	31.12.2021	31.12.2021					+/-	31.12.2022
100216	Weidenweg - Zusammenschl	6.071,00	4.323,29	1.747,71	0,00	0,00	0,00	183,97	0,00	1.563,74
100478	Weidenweg Nr. 1	4.839,00	4.839,00	0,00	0,00	0,00	0,00	0,00	0,00	0,00
100215	Weidenweg Nr. 11 bis 8	8.694,00	6.191,19	2.502,81	0,00	0,00	0,00	263,46	0,00	2.239,35
100349	Wiesenweg Nr. 2 bis 8	14.987,00	10.672,57	4.314,43	0,00	0,00	0,00	454,15	0,00	3.860,28
100206	Wiesenweg Nr. 5 bis 9	8.454,00	6.020,27	2.433,73	0,00	0,00	0,00	256,18	0,00	2.177,55
100335	Wurdacher Straße	509.544,00	362.857,08	146.686,92	0,00	0,00	0,00	15.440,72	0,00	131.246,20
100336	Wurdacher Straße FF Wurda	43.512,00	30.985,81	12.526,19	0,00	0,00	0,00	1.318,54	0,00	11.207,65
100337	Wurdacher Straße Wurdach	32.793,00	23.352,59	9.440,41	0,00	0,00	0,00	993,73	0,00	8.446,68
100338	Wurdacher Straße Wurdach	94.882,00	67.567,48	27.314,52	0,00	0,00	0,00	2.875,21	0,00	24.439,31
100339	Wurdacher Straße Wurdach	18.564,00	13.219,81	5.344,19	0,00	0,00	0,00	562,54	0,00	4.781,65
100193	Ziegeleiweg	38.411,00	27.353,29	11.057,71	0,00	0,00	0,00	1.163,97	0,00	9.893,74
<b>Summe Fonds 612000</b>		<b>10.050.007,00</b>	<b>6.375.478,64</b>	<b>3.674.528,36</b>	<b>47.400,00</b>	<b>0,00</b>	<b>265.000,00</b>	<b>308.736,49</b>	<b>0,00</b>	<b>3.678.191,87</b>
<b>815000 Kinderspielplätze Sowie Park- und Garten</b>										
100989	Trinkwasserbrunnen Bachwe	0,00	0,00	0,00	1.500,00	0,00	0,00	38,46	0,00	1.461,54
<b>Summe Fonds 815000</b>		<b>0,00</b>	<b>0,00</b>	<b>0,00</b>	<b>1.500,00</b>	<b>0,00</b>	<b>0,00</b>	<b>38,46</b>	<b>0,00</b>	<b>1.461,54</b>
<b>Summe Code 1021</b>		<b>10.050.007,00</b>	<b>6.375.478,64</b>	<b>3.674.528,36</b>	<b>172.735,94</b>	<b>0,00</b>	<b>265.000,00</b>	<b>308.774,95</b>	<b>0,00</b>	<b>3.803.489,35</b>
<b>1022 Gebäude und Bauten</b>										
<b>010000 Zentralamt</b>										
100180	Photovoltaikanlage am Dach	2.677,50	267,75	2.409,75	0,00	0,00	0,00	178,50	0,00	2.231,25
100483	Sanierung Gemeindeamt 2006	126.801,85	38.040,56	88.761,29	0,00	0,00	0,00	2.536,04	0,00	86.225,25
<b>Summe Fonds 010000</b>		<b>129.479,35</b>	<b>38.308,31</b>	<b>91.171,04</b>	<b>0,00</b>	<b>0,00</b>	<b>0,00</b>	<b>2.714,54</b>	<b>0,00</b>	<b>88.456,50</b>
<b>163000 Freiwillige Feuerwehren FF Köttmannsdorf</b>										
100976	Photovoltaikanlage Hauptstr	8.838,06	294,60	8.543,46	7.610,00	0,00	0,00	1.114,04	0,00	15.039,42
100403	Thermische Sanierung FF-Gr	95.000,00	14.250,00	80.750,00	0,00	0,00	0,00	1.900,00	0,00	78.850,00

**Rechnungsabschluss 2022**  
**Nachweis der Investitionszuschüsse (Anlagen)**

Anl.Nr	Bezeichnung	Zusch. volle	kum.Auflös.	Buchwert	Umbuchungen			jährliche	Wertaufholung	Buchwert
		Höhe/Stand	Zusch./Stand	Zusch./Stand	Zugänge	Abgänge	+/-	Auflösung	Wertminderung	Zusch./Stand
		31.12.2021	31.12.2021	31.12.2021					+/-	31.12.2022
100533	Zubau FF Köttmannsdorf	80.000,00	20.000,00	60.000,00	0,00	0,00	0,00	1.600,00	0,00	58.400,00
<b>Summe Fonds 163000</b>		<b>183.838,06</b>	<b>34.544,60</b>	<b>149.293,46</b>	<b>7.610,00</b>	<b>0,00</b>	<b>0,00</b>	<b>4.614,04</b>	<b>0,00</b>	<b>152.289,42</b>
<b>163100 Freiwillige Feuerwehren FF Wurdach</b>										
100977	Photovoltaikanlage Wurdach	6.944,00	231,47	6.712,53	6.072,00	0,00	0,00	881,69	0,00	11.902,84
100467	Sanierung Feuerwehrhaus W	86.600,00	7.794,00	78.806,00	0,00	0,00	0,00	1.732,00	0,00	77.074,00
100534	Zubau zum Feuerwehrhaus \	10.900,93	6.104,52	4.796,41	0,00	0,00	0,00	218,02	0,00	4.578,39
<b>Summe Fonds 163100</b>		<b>104.444,93</b>	<b>14.129,99</b>	<b>90.314,94</b>	<b>6.072,00</b>	<b>0,00</b>	<b>0,00</b>	<b>2.831,71</b>	<b>0,00</b>	<b>93.555,23</b>
<b>240000 Kindergarten Köttmannsdorf</b>										
100535	Errichtung eines Kindergart	654.055,51	359.730,53	294.324,98	0,00	0,00	0,00	13.081,11	0,00	281.243,87
<b>Summe Fonds 240000</b>		<b>654.055,51</b>	<b>359.730,53</b>	<b>294.324,98</b>	<b>0,00</b>	<b>0,00</b>	<b>0,00</b>	<b>13.081,11</b>	<b>0,00</b>	<b>281.243,87</b>
<b>240001 Kindergarten Köttmannsdorf - 3. Gruppe</b>										
100978	Photovoltaikanlage Schulweg	9.343,12	311,44	9.031,68	7.334,00	0,00	0,00	1.128,67	0,00	15.237,01
101018	dritte Kindergartengruppe	0,00	0,00	0,00	408.966,72	0,00	139.286,48	5.482,53	0,00	542.770,67
<b>Summe Fonds 240001</b>		<b>9.343,12</b>	<b>311,44</b>	<b>9.031,68</b>	<b>416.300,72</b>	<b>0,00</b>	<b>139.286,48</b>	<b>6.611,20</b>	<b>0,00</b>	<b>558.007,68</b>
<b>240100 Kindertagesstätte Köttmannsdorf</b>										
100456	Errichtungskosten	271.800,00	12.421,08	259.378,92	0,00	0,00	0,00	5.578,04	0,00	253.800,88
<b>Summe Fonds 240100</b>		<b>271.800,00</b>	<b>12.421,08</b>	<b>259.378,92</b>	<b>0,00</b>	<b>0,00</b>	<b>0,00</b>	<b>5.578,04</b>	<b>0,00</b>	<b>253.800,88</b>
<b>250000 Schülerhorte</b>										
100379	Ausbau Hort	330.000,00	85.800,00	244.200,00	0,00	0,00	0,00	6.600,00	0,00	237.600,00
<b>Summe Fonds 250000</b>		<b>330.000,00</b>	<b>85.800,00</b>	<b>244.200,00</b>	<b>0,00</b>	<b>0,00</b>	<b>0,00</b>	<b>6.600,00</b>	<b>0,00</b>	<b>237.600,00</b>
<b>817000 Friedhöfe - Einschließlich Aufbahrungsha</b>										
100385	Errichtung Aufbahrungshalle	100.570,48	67.382,23	33.188,25	0,00	0,00	0,00	2.011,41	0,00	31.176,84
100387	Errichtung von Urnengräbern	40.000,00	12.400,00	27.600,00	0,00	0,00	0,00	800,00	0,00	26.800,00
<b>Summe Fonds 817000</b>		<b>140.570,48</b>	<b>79.782,23</b>	<b>60.788,25</b>	<b>0,00</b>	<b>0,00</b>	<b>0,00</b>	<b>2.811,41</b>	<b>0,00</b>	<b>57.976,84</b>

**Rechnungsabschluss 2022**  
**Nachweis der Investitionszuschüsse (Anlagen)**

Anl.Nr	Bezeichnung	Zusch. volle	kum.Auflös.	Buchwert	Zugänge	Abgänge	Umbuchungen	jährliche	Wertaufholung	Buchwert
		Höhe/Stand	Zusch./Stand	Zusch./Stand					Wertminderung	Zusch./Stand
		31.12.2021	31.12.2021	31.12.2021			+/-	Auflösung	+/-	31.12.2022
<b>820000 Wirtschaftshof</b>										
100389	Errichtung Bauhof	181.086,17	106.840,83	74.245,34	0,00	0,00	0,00	3.621,72	0,00	70.623,62
100396	Errichtung Lagergebäude 201	87.800,00	8.953,28	78.846,72	0,00	0,00	0,00	1.732,89	0,00	77.113,83
100392	Photovoltaikanlage	44.740,00	28.335,34	16.404,66	0,00	0,00	0,00	2.982,67	0,00	13.421,99
<b>Summe Fonds 820000</b>		<b>313.626,17</b>	<b>144.129,45</b>	<b>169.496,72</b>	<b>0,00</b>	<b>0,00</b>	<b>0,00</b>	<b>8.337,28</b>	<b>0,00</b>	<b>161.159,44</b>
<b>849000 Mehrzweckhaus (Alte Vs)</b>										
100454	Fenster und Jalousien (Mehr	20.940,00	5.863,20	15.076,80	0,00	0,00	0,00	418,80	0,00	14.658,00
100455	Fernwärme	8.555,08	7.414,40	1.140,68	0,00	0,00	0,00	570,34	0,00	570,34
100452	Sanierung Alte VS	188.949,37	115.259,12	73.690,25	0,00	0,00	0,00	3.778,99	0,00	69.911,26
100453	Zentralheizung	29.069,13	29.069,13	0,00	0,00	0,00	0,00	0,00	0,00	0,00
<b>Summe Fonds 849000</b>		<b>247.513,58</b>	<b>157.605,85</b>	<b>89.907,73</b>	<b>0,00</b>	<b>0,00</b>	<b>0,00</b>	<b>4.768,13</b>	<b>0,00</b>	<b>85.139,60</b>
<b>Summe Code 1022</b>		<b>2.384.671,20</b>	<b>926.763,48</b>	<b>1.457.907,72</b>	<b>429.982,72</b>	<b>0,00</b>	<b>139.286,48</b>	<b>57.947,46</b>	<b>0,00</b>	<b>1.969.229,46</b>
<b>1023 Wasser- und Abwasserbauten und -anlagen</b>										
<b>850000 Betriebe der Wasserversorgung</b>										
101016	Erweiterung WVA Plöschenb	0,00	0,00	0,00	20.000,03	0,00	0,00	200,00	0,00	19.800,03
100433	WVA BA 05 - Pirschquelle	130.568,00	26.113,60	104.454,40	0,00	0,00	0,00	2.611,36	0,00	101.843,04
100436	WVA HB Wurdacher Straße	36.622,00	5.859,52	30.762,48	0,00	0,00	0,00	732,44	0,00	30.030,04
100435	WVA Instandsetzung Sonner	133.450,91	11.500,07	121.950,84	0,00	0,00	0,00	2.836,07	0,00	119.114,77
100437	WVA Köttmannsdorf - Erweite	449.000,00	323.280,00	125.720,00	0,00	0,00	0,00	8.980,00	0,00	116.740,00
100432	WVA Rekagraben	53.081,50	16.068,38	37.013,12	0,00	0,00	0,00	1.254,68	0,00	35.758,44
100141	Wasserbauten laufend	11.958,00	724,72	11.233,28	25.061,25	0,00	0,00	1.170,79	0,00	35.123,74
<b>Summe Fonds 850000</b>		<b>814.680,41</b>	<b>383.546,29</b>	<b>431.134,12</b>	<b>45.061,28</b>	<b>0,00</b>	<b>0,00</b>	<b>17.785,34</b>	<b>0,00</b>	<b>458.410,06</b>
<b>851000 Betriebe der Abwasserbeseitigung</b>										
100426	Kanalbau BA 01 - Lambichl	842.455,73	454.926,08	387.529,65	0,00	0,00	0,00	16.849,11	0,00	370.680,54

**Rechnungsabschluss 2022**  
**Nachweis der Investitionszuschüsse (Anlagen)**

Anl.Nr	Bezeichnung	Zusch. volle	kum.Auflös.	Buchwert	Umbuchungen			jährliche	Wertaufholung	Buchwert
		Höhe/Stand	Zusch./Stand	Zusch./Stand	Zugänge	Abgänge	+/-	Auflösung	Wertminderung	Zusch./Stand
		31.12.2021	31.12.2021	31.12.2021					+/-	31.12.2022
100427	Kanalbau BA 02 - Thal-Köttm	1.976.481,53	928.946,32	1.047.535,21	0,00	0,00	0,00	39.529,63	0,00	1.008.005,58
100428	Kanalbau BA 03 - Tretram-Ho	1.429.099,23	643.094,64	786.004,59	0,00	0,00	0,00	28.581,99	0,00	757.422,60
100429	Kanalbau BA 04 - Ortsteil K	2.070.235,16	819.147,56	1.251.087,60	0,00	0,00	0,00	41.702,92	0,00	1.209.384,68
100430	Kanalbau BA 05 - Preliebl-T	1.412.010,05	522.443,72	889.566,33	0,00	0,00	0,00	28.240,20	0,00	861.326,13
100431	Kanalbau BA 06	1.086.900,07	317.778,89	769.121,18	40.000,00	0,00	0,00	23.452,79	0,00	785.668,39
100153	Kanalbauten laufend	12.000,00	545,46	11.454,54	25.932,38	1.153,85	0,00	1.150,26	0,00	35.082,81
<b>Summe Fonds 851000</b>		<b>8.829.181,77</b>	<b>3.686.882,67</b>	<b>5.142.299,10</b>	<b>65.932,38</b>	<b>1.153,85</b>	<b>0,00</b>	<b>179.506,90</b>	<b>0,00</b>	<b>5.027.570,73</b>
<b>Summe Code 1023</b>		<b>9.643.862,18</b>	<b>4.070.428,96</b>	<b>5.573.433,22</b>	<b>110.993,66</b>	<b>1.153,85</b>	<b>0,00</b>	<b>197.292,24</b>	<b>0,00</b>	<b>5.485.980,79</b>
<b>1024 Sonderanlagen</b>										
<b>363000 Ortsbildpflege</b>										
100969	Baumalle Köttmannsdorf Ost	7.000,00	70,00	6.930,00	0,00	0,00	0,00	140,00	0,00	6.790,00
<b>Summe Fonds 363000</b>		<b>7.000,00</b>	<b>70,00</b>	<b>6.930,00</b>	<b>0,00</b>	<b>0,00</b>	<b>0,00</b>	<b>140,00</b>	<b>0,00</b>	<b>6.790,00</b>
<b>616000 Sonstige Straßen und Wege Radweg Köttman</b>										
100179	Radweg Köttmannsdorf	963.826,66	43.778,74	920.047,92	0,00	0,00	0,00	29.207,87	0,00	890.840,05
<b>Summe Fonds 616000</b>		<b>963.826,66</b>	<b>43.778,74</b>	<b>920.047,92</b>	<b>0,00</b>	<b>0,00</b>	<b>0,00</b>	<b>29.207,87</b>	<b>0,00</b>	<b>890.840,05</b>
<b>817000 Friedhöfe - Einschließlich Aufbahrungsha</b>										
100388	Erweiterung Friedhof	119.910,18	71.946,10	47.964,08	0,00	0,00	0,00	2.997,76	0,00	44.966,32
<b>Summe Fonds 817000</b>		<b>119.910,18</b>	<b>71.946,10</b>	<b>47.964,08</b>	<b>0,00</b>	<b>0,00</b>	<b>0,00</b>	<b>2.997,76</b>	<b>0,00</b>	<b>44.966,32</b>
<b>Summe Code 1024</b>		<b>1.090.736,84</b>	<b>115.794,84</b>	<b>974.942,00</b>	<b>0,00</b>	<b>0,00</b>	<b>0,00</b>	<b>32.345,63</b>	<b>0,00</b>	<b>942.596,37</b>
<b>Summe Grundstücke, Infrastr.</b>		<b>23.169.277,22</b>	<b>11.488.465,92</b>	<b>11.680.811,30</b>	<b>713.712,32</b>	<b>1.153,85</b>	<b>404.286,48</b>	<b>596.360,28</b>	<b>0,00</b>	<b>12.201.295,97</b>



**Rechnungsabschluss 2022**  
**Nachweis der Investitionszuschüsse (Anlagen)**

Anl.Nr	Bezeichnung	Zusch. volle	kum.Auflös.	Buchwert	Zugänge	Abgänge	Umbuchungen	jährliche	Wertaufholung	Buchwert
		Höhe/Stand	Zusch./Stand	Zusch./Stand					Wertminderung	
		31.12.2021	31.12.2021	31.12.2021			+/-	Auflösung	+/-	31.12.2022
<b>Technische Anlagen, Fahrzeuge und Maschinen</b>										
<b>1025 Technische Anlagen, Fahrzeuge und Maschinen</b>										
<b>163000 Freiwillige Feuerwehren FF Köttmannsdorf</b>										
100421	Hochwasserschutzpumpe (	1.800,00	810,00	990,00	0,00	0,00	0,00	180,00	0,00	810,00
100404	Löschfahrzeug B KL 105 DD	215.000,00	204.250,00	10.750,00	0,00	0,00	0,00	10.750,00	0,00	0,00
100093	Mehrzweckfahrzeug Allrad 5,	119.950,00	22.516,32	97.433,68	0,00	0,00	0,00	12.179,21	0,00	85.254,47
100405	Tanklöschfahrzeug A2000 KL	194.000,00	194.000,00	0,00	0,00	0,00	0,00	0,00	0,00	0,00
<b>Summe Fonds 163000</b>		<b>530.750,00</b>	<b>421.576,32</b>	<b>109.173,68</b>	<b>0,00</b>	<b>0,00</b>	<b>0,00</b>	<b>23.109,21</b>	<b>0,00</b>	<b>86.064,47</b>
<b>163100 Freiwillige Feuerwehren FF Wurdach</b>										
100407	Löschfahrzeug	155.015,20	100.759,88	54.255,32	0,00	0,00	0,00	15.501,52	0,00	38.753,80
<b>Summe Fonds 163100</b>		<b>155.015,20</b>	<b>100.759,88</b>	<b>54.255,32</b>	<b>0,00</b>	<b>0,00</b>	<b>0,00</b>	<b>15.501,52</b>	<b>0,00</b>	<b>38.753,80</b>
<b>170000 Katastrophendienst - Allg. Angelegenheit</b>										
100970	Notstromaggregat	0,00	0,00	0,00	28.111,20	0,00	0,00	2.959,08	0,00	25.152,12
<b>Summe Fonds 170000</b>		<b>0,00</b>	<b>0,00</b>	<b>0,00</b>	<b>28.111,20</b>	<b>0,00</b>	<b>0,00</b>	<b>2.959,08</b>	<b>0,00</b>	<b>25.152,12</b>
<b>820000 Wirtschaftshof</b>										
100394	Baggerlader	15.000,00	5.250,00	9.750,00	0,00	0,00	0,00	1.500,00	0,00	8.250,00
100393	Unimog U218	22.000,00	17.600,00	4.400,00	0,00	0,00	0,00	2.200,00	0,00	2.200,00
<b>Summe Fonds 820000</b>		<b>37.000,00</b>	<b>22.850,00</b>	<b>14.150,00</b>	<b>0,00</b>	<b>0,00</b>	<b>0,00</b>	<b>3.700,00</b>	<b>0,00</b>	<b>10.450,00</b>
<b>Summe Code 1025</b>		<b>722.765,20</b>	<b>545.186,20</b>	<b>177.579,00</b>	<b>28.111,20</b>	<b>0,00</b>	<b>0,00</b>	<b>45.269,81</b>	<b>0,00</b>	<b>160.420,39</b>
<b>1026 Amts-, Betriebs- und Geschäftsausstattung</b>										
<b>163000 Freiwillige Feuerwehren FF Köttmannsdorf</b>										
100089	Elektronisches Schließsysteme	696,96	174,25	522,71	0,00	0,00	0,00	69,69	0,00	453,02

**Rechnungsabschluss 2022**  
**Nachweis der Investitionszuschüsse (Anlagen)**

Anl.Nr	Bezeichnung	Zusch. volle	kum.Auflös.	Buchwert	Umbuchungen			jährliche	Wertaufholung	Buchwert
		Höhe/Stand	Zusch./Stand	Zusch./Stand	Zugänge	Abgänge	+/-	Auflösung	Wertminderung	Zusch./Stand
		31.12.2021	31.12.2021	31.12.2021					+/-	31.12.2022
100099	Hochwasserschutzpumpe (	1.800,00	635,29	1.164,71	0,00	0,00	0,00	211,77	0,00	952,94
100409	Lukas-Rettungssatz (Bergesc	17.800,00	17.800,00	0,00	0,00	0,00	0,00	0,00	0,00	0,00
100124	Nasssauger Nilfisk Attix 75	1.100,00	220,00	880,00	0,00	0,00	0,00	110,00	0,00	770,00
100416	Tragkraftspritze Tornado TS	5.900,00	4.130,00	1.770,00	0,00	0,00	0,00	590,00	0,00	1.180,00
<b>Summe Fonds 163000</b>		<b>27.296,96</b>	<b>22.959,54</b>	<b>4.337,42</b>	<b>0,00</b>	<b>0,00</b>	<b>0,00</b>	<b>981,46</b>	<b>0,00</b>	<b>3.355,96</b>
<b>211100 Volksschule Köttmannsdorf</b>										
100967	Access Points Volksschule	0,00	0,00	0,00	1.870,80	0,00	0,00	748,32	0,00	1.122,48
100544	Errichtung Fernwärme	12.380,00	11.967,33	412,67	0,00	0,00	0,00	412,67	0,00	0,00
100956	Laptops Volksschule 2021 (1	0,00	0,00	0,00	6.255,60	0,00	0,00	2.085,20	0,00	4.170,40
100958	Lautsprecherbox Volksschule	0,00	0,00	0,00	499,00	0,00	0,00	83,17	0,00	415,83
100963	Schülersessel Din 3-6 höhen	0,00	0,00	0,00	1.566,86	0,00	0,00	164,93	0,00	1.401,93
100962	Schülertisch 70x60cm höhenv	0,00	0,00	0,00	3.197,28	0,00	0,00	336,56	0,00	2.860,72
100957	Tablets und Koffer Volkssch	0,00	0,00	0,00	6.236,00	0,00	0,00	2.078,67	0,00	4.157,33
<b>Summe Fonds 211100</b>		<b>12.380,00</b>	<b>11.967,33</b>	<b>412,67</b>	<b>19.625,54</b>	<b>0,00</b>	<b>0,00</b>	<b>5.909,52</b>	<b>0,00</b>	<b>14.128,69</b>
<b>240000 Kindergarten Köttmannsdorf</b>										
100539	Errichtung Fernwärme	2.253,60	2.178,48	75,12	0,00	0,00	0,00	75,12	0,00	0,00
<b>Summe Fonds 240000</b>		<b>2.253,60</b>	<b>2.178,48</b>	<b>75,12</b>	<b>0,00</b>	<b>0,00</b>	<b>0,00</b>	<b>75,12</b>	<b>0,00</b>	<b>0,00</b>
<b>240001 Kindergarten Köttmannsdorf - 3. Gruppe</b>										
100166	BASIC Klappturnwand 3-teili	0,00	0,00	0,00	0,00	0,00	357,68	17,88	0,00	339,80
100164	Bilderbuchschränk	0,00	0,00	0,00	0,00	0,00	71,90	3,60	0,00	68,30
101019	Erstausstattung Spielmateri	0,00	0,00	0,00	0,00	0,00	1.274,12	127,41	0,00	1.146,71
100165	Garderobenspind 2-türig	0,00	0,00	0,00	0,00	0,00	124,33	6,22	0,00	118,11
100168	Garderobenständer mit Ablag	0,00	0,00	0,00	0,00	0,00	129,11	6,46	0,00	122,65
100163	Materialschränk	0,00	0,00	0,00	0,00	0,00	239,72	11,98	0,00	227,74
100167	Mattensatz für BASIC Klappt	0,00	0,00	0,00	0,00	0,00	470,90	23,55	0,00	447,35
101020	Puppenküche	0,00	0,00	0,00	0,00	0,00	79,00	3,95	0,00	75,05

**Rechnungsabschluss 2022**  
**Nachweis der Investitionszuschüsse (Anlagen)**

Anl.Nr	Bezeichnung	Zusch. volle	kum.Auflös.	Buchwert	Zugänge	Abgänge	Umbuchungen	jährliche	Wertaufholung	Buchwert
		Höhe/Stand	Zusch./Stand	Zusch./Stand						
		31.12.2021	31.12.2021	31.12.2021			+/-	Auflösung	+/-	31.12.2022
100161	Schrank mit 5 Eigentumslade	0,00	0,00	0,00	0,00	0,00	96,49	4,82	0,00	91,67
100162	Waschmaschine (Spielware)	0,00	0,00	0,00	0,00	0,00	70,27	3,51	0,00	66,76
<b>Summe Fonds 240001</b>		<b>0,00</b>	<b>0,00</b>	<b>0,00</b>	<b>0,00</b>	<b>0,00</b>	<b>2.913,52</b>	<b>209,38</b>	<b>0,00</b>	<b>2.704,14</b>
<b>640000 Einrichtungen und Maßnahmen Nach der Stv</b>										
100971	mobile Geschwindigkeitsanze	1.169,70	58,49	1.111,21	0,00	0,00	0,00	116,97	0,00	994,24
<b>Summe Fonds 640000</b>		<b>1.169,70</b>	<b>58,49</b>	<b>1.111,21</b>	<b>0,00</b>	<b>0,00</b>	<b>0,00</b>	<b>116,97</b>	<b>0,00</b>	<b>994,24</b>
<b>Summe Code 1026</b>		<b>43.100,26</b>	<b>37.163,84</b>	<b>5.936,42</b>	<b>19.625,54</b>	<b>0,00</b>	<b>2.913,52</b>	<b>7.292,45</b>	<b>0,00</b>	<b>21.183,03</b>
<b>Summe Techn. Anlagen, Fahrz.</b>		<b>765.865,46</b>	<b>582.350,04</b>	<b>183.515,42</b>	<b>47.736,74</b>	<b>0,00</b>	<b>2.913,52</b>	<b>52.562,26</b>	<b>0,00</b>	<b>181.603,42</b>

**Rechnungsabschluss 2022**  
**Nachweis der Investitionszuschüsse (Anlagen)**

Anl.Nr	Bezeichnung	Zusch. volle	kum.Auflös.	Buchwert	Zugänge	Abgänge	Umbuchungen	jährliche	Wertaufholung	Buchwert
		Höhe/Stand	Zusch./Stand	Zusch./Stand					Wertminderung	Zusch./Stand
		31.12.2021	31.12.2021	31.12.2021			+/-	Auflösung	+/-	31.12.2022
<b>Geleistete Anzahlungen für Anlagen und Anlagen in Bau</b>										
<b>1028 Geleistete Anzahlungen für Anlagen und Anlagen in Bau</b>										
<b>010000 Zentralamt</b>										
300012	Neubau Gemeindeamt	15.000,00	0,00	15.000,00	20.000,00	0,00	0,00	0,00	0,00	35.000,00
<b>Summe Fonds 010000</b>		<b>15.000,00</b>	<b>0,00</b>	<b>15.000,00</b>	<b>20.000,00</b>	<b>0,00</b>	<b>0,00</b>	<b>0,00</b>	<b>0,00</b>	<b>35.000,00</b>
<b>240001 Kindergarten Köttmannsdorf - 3. Gruppe</b>										
300009	Zubau einer Kindergartengru	142.200,00	0,00	142.200,00	0,00	0,00	-142.200,00	0,00	0,00	0,00
<b>Summe Fonds 240001</b>		<b>142.200,00</b>	<b>0,00</b>	<b>142.200,00</b>	<b>0,00</b>	<b>0,00</b>	<b>-142.200,00</b>	<b>0,00</b>	<b>0,00</b>	<b>0,00</b>
<b>612001 Straßenbau 2019-2020</b>										
300006	Straßenbau 2019 - 2020	265.000,00	0,00	265.000,00	0,00	0,00	-265.000,00	0,00	0,00	0,00
<b>Summe Fonds 612001</b>		<b>265.000,00</b>	<b>0,00</b>	<b>265.000,00</b>	<b>0,00</b>	<b>0,00</b>	<b>-265.000,00</b>	<b>0,00</b>	<b>0,00</b>	<b>0,00</b>
<b>Summe Code 1028</b>		<b>422.200,00</b>	<b>0,00</b>	<b>422.200,00</b>	<b>20.000,00</b>	<b>0,00</b>	<b>-407.200,00</b>	<b>0,00</b>	<b>0,00</b>	<b>35.000,00</b>
<b>Summe geleist. Anzahl. Anlagen</b>		<b>422.200,00</b>	<b>0,00</b>	<b>422.200,00</b>	<b>20.000,00</b>	<b>0,00</b>	<b>-407.200,00</b>	<b>0,00</b>	<b>0,00</b>	<b>35.000,00</b>
<b>Gesamtsumme</b>		<b>24.357.342,68</b>	<b>12.070.815,96</b>	<b>12.286.526,72</b>	<b>781.449,06</b>	<b>1.153,85</b>	<b>0,00</b>	<b>648.922,54</b>	<b>0,00</b>	<b>12.417.899,39</b>

**Rechnungsabschluss 2022**  
**Nachweis über Investitionszuschüsse (Kapitaltransfers)**

Grp/Fonds	Gruppen-/Fondsbezeichnung	Invest.Zuschuss
Konto	Kontenbezeichnung	
<b>0</b>	<b>Vertretungskörper und allgemeine Verwaltung</b>	
<b>010000</b>	<b>Zentralamt</b>	
300000	Kapitaltransfers von Bund, -fonds und -kammern	123.835,94
301200	Kapitaltransfers Länder - BZ a.R.	20.000,00
<b>Fondssumme Zentralamt</b>		<b>143.835,94</b>
<b>Gruppensumme Vertretungskörper und allgemeine Verwaltung</b>		<b>143.835,94</b>
<b>1</b>	<b>Öffentliche Ordnung und Sicherheit</b>	
<b>163000</b>	<b>Freiwillige Feuerwehren FF Köttmannsdorf</b>	
300000	Kapitaltransfers von Bund, -fonds und -kammern	2.894,12
301000	Kapitaltransf. von Ländern, -fonds und -kammern	1.887,00
309000	Kapitaltransfers von der Europäischen Union	2.828,88
<b>Fondssumme Freiwillige Feuerwehren FF Köttmannsdorf</b>		<b>7.610,00</b>
<b>163100</b>	<b>Freiwillige Feuerwehren FF Wurdach</b>	
300000	Kapitaltransfers von Bund, -fonds und -kammern	2.255,42
301000	Kapitaltransf. von Ländern, -fonds und -kammern	1.612,00
309000	Kapitaltransfers von der Europäischen Union	2.204,58
<b>Fondssumme Freiwillige Feuerwehren FF Wurdach</b>		<b>6.072,00</b>
<b>170000</b>	<b>Katastrophendienst - Allg. Angelegenheit</b>	
301000	Kapitaltransf. von Ländern, -fonds und -kammern	22.205,00
305000	Kapitaltransfers von Unt. (ohne Finanzunternehmen)	5.906,20

**Rechnungsabschluss 2022**  
**Nachweis über Investitionszuschüsse (Kapitaltransfers)**

Grp/Fonds	Gruppen-/Fondsbezeichnung	Invest.Zuschuss
Konto	Kontenbezeichnung	
<b>Fondssumme Katastrophendienst - Allg. Angelegenheit</b>		<b>28.111,20</b>
<b>Gruppensumme Öffentliche Ordnung und Sicherheit</b>		<b>41.793,20</b>
<b>2</b>	<b>Unterricht, Erziehung, Sport und Wissenschaft</b>	
<b>211100</b>	<b>Volksschule Köttmannsdorf</b>	
300000	Kapitaltransfers von Bund, -fonds und -kammern	19.625,54
<b>Fondssumme Volksschule Köttmannsdorf</b>		<b>19.625,54</b>
<b>240001</b>	<b>Kindergarten Köttmannsdorf - 3. Gruppe</b>	
300000	Kapitaltransfers von Bund, -fonds und -kammern	2.275,65
301000	Kapitaltransf. von Ländern, -fonds und -kammern	2.834,00
301200	Kapitaltransfers Länder - BZ a.R.	138.402,24
309000	Kapitaltransfers von der Europäischen Union	272.788,83
<b>Fondssumme Kindergarten Köttmannsdorf - 3. Gruppe</b>		<b>416.300,72</b>
<b>Gruppensumme Unterricht, Erziehung, Sport und Wissenschaft</b>		<b>435.926,26</b>
<b>6</b>	<b>Straßen-und Wasserbau, Verkehr</b>	
<b>650000</b>	<b>Eisenbahnen</b>	
301000	Kapitaltransf. von Ländern, -fonds und -kammern	17.800,00
<b>Fondssumme Eisenbahnen</b>		<b>17.800,00</b>
<b>Gruppensumme Straßen-und Wasserbau, Verkehr</b>		<b>17.800,00</b>

**Rechnungsabschluss 2022**  
**Nachweis über Investitionszuschüsse (Kapitaltransfers)**

Grp/Fonds	Gruppen-/Fondsbezeichnung	Invest.Zuschuss
Konto	Kontenbezeichnung	
<b>8</b>	<b>Dienstleistungen</b>	
<b>815000</b>	<b>Kinderspielplätze Sowie Park- und Garten</b>	
303200	Kapitaltransf. von sonst. Träg.des öff. Rechts	1.500,00
<b>Fondssumme Kinderspielplätze Sowie Park- und Garten</b>		<b>1.500,00</b>
<b>850000</b>	<b>Betriebe der Wasserversorgung</b>	
300000	Kapitaltransfers von Bund, -fonds und -kammern	3.762,93
307000	Kap.transf. von p. Hh. und pr. Org.o.Erwerbsz.ua	52.278,09
<b>Fondssumme Betriebe der Wasserversorgung</b>		<b>56.041,02</b>
<b>851000</b>	<b>Betriebe der Abwasserbeseitigung</b>	
300000	Kapitaltransfers von Bund, -fonds und -kammern	65.623,77
307000	Kap.transf. von p. Hh. und pr. Org.o.Erwerbsz.ua	61.028,77
<b>Fondssumme Betriebe der Abwasserbeseitigung</b>		<b>126.652,54</b>
<b>Gruppensumme Dienstleistungen</b>		<b>184.193,56</b>
<b>Gesamtsumme</b>		<b>823.548,96</b>

**Rechnungsabschluss 2022**  
**Nachweis über Veräußerungen von Vermögenswerten**

Grp/Fonds	Gruppen-/Fondsbezeichnung							
Konto	Kontenbezeichnung	Ertrag EH	Aufwand EH	Saldo EH	Einzahlung FH	Auszahlung FH	Saldo FH	

Keine Einträge vorhanden.



**Rechnungsabschluss 2022**  
**Nachweis über Leistungen für Personal**

Grp/Fonds	Gruppen-/Fondsbezeichnung	Beamte 500000-501999	Vertragsbedienstete 510000-511999	sonst. Bedienstete 520000-523999	Nebengeb, DG-Beitr. freiwillige Sozialleist. 560000-590999	Gesamtsumme
Konto	Kontenbezeichnung	530000-531999	540000-541999	550000-553999	560000-590999	
<b>0</b>	<b>Vertretungskörper und allgemeine Verwaltung</b>					
<b>000000</b>	<b>Gewählte Gemeindeorgane</b>					
581099	Sonstige Dienstgeberbeiträge	0,00	0,00	0,00	6.777,12	6.777,12
582000	Sonstige Dienstgeberbeiträge	0,00	0,00	0,00	3.387,96	3.387,96
<b>Fondssumme Gewählte Gemeindeorgane</b>		<b>0,00</b>	<b>0,00</b>	<b>0,00</b>	<b>10.165,08</b>	<b>10.165,08</b>
<b>010000</b>	<b>Zentralamt</b>					
500000	Geldbezüge der Beamten der Verwaltung	85.433,08	0,00	0,00	0,00	85.433,08
510000	Geldbezüge d. Vertragsbed. der Verw.	0,00	239.701,82	0,00	0,00	239.701,82
563000	Sonstige Aufwandsentschädigungen	0,00	0,00	0,00	4.243,08	4.243,08
565000	Mehrleistungsvergütungen	0,00	0,00	0,00	24.154,91	24.154,91
565100	Leistungsprämien gem. K-GMG	0,00	0,00	0,00	1.978,74	1.978,74
569000	Sonstige Nebengebühren	0,00	0,00	0,00	11.012,28	11.012,28
580000	Dienstgeberbeiträge FLAF	0,00	0,00	0,00	14.238,76	14.238,76
581200	Abfertigungsversicherung	0,00	0,00	0,00	18.339,60	18.339,60
582000	Sonstige Dienstgeberbeiträge	0,00	0,00	0,00	58.744,53	58.744,53
590000	Freiwillige Sozialleistungen (nur Parl.)	0,00	0,00	0,00	820,00	820,00
<b>Fondssumme Zentralamt</b>		<b>85.433,08</b>	<b>239.701,82</b>	<b>0,00</b>	<b>133.531,90</b>	<b>458.666,80</b>
<b>Gruppensumme Vertretungskörper und allgemeine Verwaltung</b>		<b>85.433,08</b>	<b>239.701,82</b>	<b>0,00</b>	<b>143.696,98</b>	<b>468.831,88</b>
<b>2</b>	<b>Unterricht, Erziehung, Sport und Wissenschaft</b>					
<b>211100</b>	<b>Volksschule Köttmannsdorf</b>					
511000	Geldb. Vertragsbed. in handw. Verwendung	0,00	35.087,71	0,00	0,00	35.087,71
565000	Mehrleistungsvergütungen	0,00	0,00	0,00	3.197,05	3.197,05

**Rechnungsabschluss 2022**  
**Nachweis über Leistungen für Personal**

Grp/Fonds	Gruppen-/Fondsbezeichnung	Beamte	Vertragsbedienstete	sonst. Bedienstete	Nebengeb, DG-Beitr.	Gesamtsumme
		500000-501999	510000-511999	520000-523999	freiwillige Sozialleist.	
Konto	Kontenbezeichnung	530000-531999	540000-541999	550000-553999	560000-590999	
569000	Sonstige Nebengebühren	0,00	0,00	0,00	1.750,68	1.750,68
580000	Dienstgeberbeiträge FLAF	0,00	0,00	0,00	1.549,70	1.549,70
582000	Sonstige Dienstgeberbeiträge	0,00	0,00	0,00	8.517,32	8.517,32
590000	Freiwillige Sozialleistungen (nur Parl.)	0,00	0,00	0,00	140,00	140,00
<b>Fondssumme Volksschule Köttmannsdorf</b>		<b>0,00</b>	<b>35.087,71</b>	<b>0,00</b>	<b>15.154,75</b>	<b>50.242,46</b>
<b>Gruppensumme Unterricht, Erziehung, Sport und Wissenschaft</b>		<b>0,00</b>	<b>35.087,71</b>	<b>0,00</b>	<b>15.154,75</b>	<b>50.242,46</b>
<b>7</b>	<b>Wirtschaftsförderung</b>					
<b>771000</b>	<b>Maßnahmen Zur Förderung des Fremdenverke</b>					
521000	Geldb. der ganzj. beschäftigter Arbeiter	0,00	0,00	5.783,75	0,00	5.783,75
580000	Dienstgeberbeiträge FLAF	0,00	0,00	0,00	13,30	13,30
582000	Sonstige Dienstgeberbeiträge	0,00	0,00	0,00	864,35	864,35
<b>Fondssumme Maßnahmen Zur Förderung des Fremdenverke</b>		<b>0,00</b>	<b>0,00</b>	<b>5.783,75</b>	<b>877,65</b>	<b>6.661,40</b>
<b>Gruppensumme Wirtschaftsförderung</b>		<b>0,00</b>	<b>0,00</b>	<b>5.783,75</b>	<b>877,65</b>	<b>6.661,40</b>
<b>8</b>	<b>Dienstleistungen</b>					
<b>820000</b>	<b>Wirtschaftshof</b>					
511000	Geldb. Vertragsbed. in handw. Verwendung	0,00	170.191,78	0,00	0,00	170.191,78
523000	Geldb. der nicht ganzj. besch. Arbeiter	0,00	0,00	1.166,67	0,00	1.166,67
563000	Sonstige Aufwandsentschädigungen	0,00	0,00	0,00	3.363,12	3.363,12
565000	Mehrleistungsvergütungen	0,00	0,00	0,00	9.578,27	9.578,27
565100	Leistungsprämien gem. K-GMG	0,00	0,00	0,00	3.217,59	3.217,59
580000	Dienstgeberbeiträge FLAF	0,00	0,00	0,00	7.284,80	7.284,80

**Rechnungsabschluss 2022**  
**Nachweis über Leistungen für Personal**

Grp/Fonds	Gruppen-/Fondsbezeichnung	Beamte 500000-501999	Vertragsbedienstete 510000-511999	sonst. Bedienstete 520000-523999	Nebengeb, DG-Beitr. freiwillige Sozialleist. 560000-590999	Gesamtsumme
Konto	Kontenbezeichnung	530000-531999	540000-541999	550000-553999	560000-590999	
581200	Abfertigungsversicherung	0,00	0,00	0,00	3.073,60	3.073,60
581300	Betriebliche Kollektivversicherung § 72 K-GMG	0,00	0,00	0,00	428,68	428,68
582000	Sonstige Dienstgeberbeiträge	0,00	0,00	0,00	39.242,42	39.242,42
590000	Freiwillige Sozialleistungen (nur Parl.)	0,00	0,00	0,00	590,00	590,00
<b>Fondssumme Wirtschaftshof</b>		<b>0,00</b>	<b>170.191,78</b>	<b>1.166,67</b>	<b>66.778,48</b>	<b>238.136,93</b>
<b>852000</b>	<b>Betriebe der Müllbeseitigung</b>					
521000	Geldb. der ganzj. beschäftigter Arbeiter	0,00	0,00	5.783,75	0,00	5.783,75
580000	Dienstgeberbeiträge FLAF	0,00	0,00	0,00	13,32	13,32
582000	Sonstige Dienstgeberbeiträge	0,00	0,00	0,00	864,56	864,56
<b>Fondssumme Betriebe der Müllbeseitigung</b>		<b>0,00</b>	<b>0,00</b>	<b>5.783,75</b>	<b>877,88</b>	<b>6.661,63</b>
<b>Gruppensumme Dienstleistungen</b>		<b>0,00</b>	<b>170.191,78</b>	<b>6.950,42</b>	<b>67.656,36</b>	<b>244.798,56</b>
<b>Gesamtsumme Leistungen für Personal</b>		<b>85.433,08</b>	<b>444.981,31</b>	<b>12.734,17</b>	<b>227.385,74</b>	<b>770.534,30</b>
<b>Gesamtsumme Pensionen und sonstige Ruhebezüge (Gruppe 760)</b>						<b>0,00</b>

**Rechnungsabschluss 2022**  
**Forderungen und Verbindlichkeiten**

Fonds	Konto	MVAG	VorhabenCd	Kontenbezeichnung	Endstand 31.12.2022	Anfangsstand 31.12.2021
<b>Mittelaufbringungen Haushaltsrest</b>						
010000	816000	2114/3114		Kostenbeiträge (Kostenersätze) für sonst. Leist.	34,10	0,00
010000	829000	2116/3116		Sonstige Erträge	2,82	2,82
133000	808000	2116/3116		Veräußerung von Waren	6,00	0,00
211200	810000	2114/3114		Leistungserlöse	1.450,00	1.550,00
211200	816000	2114/3114		Kostenbeiträge (Kostenersätze) für sonst. Leist.	7.798,65	4.517,53
211200	860000	2121/3121		Transfers von Bund, -fonds und -kammern	19.000,00	0,00
211200	861000	2121/3121		Lfd. Transferz. von Ländern	16.000,00	0,00
240001	811000	2115/3115		Miet- und Pächtertrag	0,00	489,17
240100	811000	2115/3115		Miet- und Pächtertrag	1.600,00	400,00
250000	810000	2114/3114		Leistungserlöse	190,92	318,20
250000	810100	2114/3114		Leistungserlöse	83,25	217,80
250000	816000	2114/3114		Kostenbeiträge (Kostenersätze) für sonst. Leist.	6.822,15	4.944,00
320000	816000	2114/3114		Kostenbeiträge (Kostenersätze) für sonst. Leist.	1.477,68	0,00
369000	829000	2116/3116		Sonstige Erträge	2.467,44	0,00
528000	829000	2116/3116		Sonstige Erträge	32,14	0,00
612000	808000	2116/3116		Veräußerung von Waren	17,15	0,00
612000	829015	2116/3116		Sonstige Einnahmen	1.250,00	1.250,00
742000	816000	2114/3114		Kostenbeiträge (Kostenersätze) für sonst. Leist.	30,00	135,00
813000	810000	2114/3114		Leistungserlöse	0,00	11,00
817000	811000	2115/3115		Miet- und Pächtertrag	170,00	85,00
820000	816000	2114/3114		Kostenbeiträge (Kostenersätze) für sonst. Leist.	337,64	476,85
849000	811000	2115/3115		Miet- und Pächtertrag	0,00	30,00
850000	300000	3331		Kapitaltransfers von Bund, -fonds und -kammern	49.413,71	53.176,64
850000	307000	3334		Kap.transf. von p. Hh. und pr. Org.o.Erwerbsz.ua	3.221,62	25.416,13
850000	810000	2114/3114		Leistungserlöse	44,22	44,22
850000	829000	2116/3116		Sonstige Erträge	0,00	1.187,92
850000	850000	2111/3111		Interessentenbeiträge v. Eigent./Anrain.	3.273,36	10.872,09

**Rechnungsabschluss 2022**  
**Forderungen und Verbindlichkeiten**

Fonds	Konto	MVAG	VorhabenCd	Kontenbezeichnung	Endstand	Anfangsstand
					31.12.2022	31.12.2021
850000	852000	2113/3113		Geb. f.d. Benützung v. Gde-Einrichtungen	1.025,99	1.025,99
850000	852100	2113/3113		Benützungsgebühr	1.469,29	347,63
851000	300000	3331		Kapitaltransfers von Bund, -fonds und -kammern	260.605,00	326.228,77
851000	307000	3334		Kap.transf. von p. Hh. und pr. Org.o.Erwerbsz.ua	51,11	22.836,45
851000	850000	2111/3111		Interessentenbeiträge v. Eigent./Anrain.	1.825,52	3.842,71
851000	852100	2113/3113		Benützungsgebühr	9.680,53	7.946,47
851000	852200	2113/3113		Bereitstellungsgebühr	12.866,89	12.215,73
851000	862000	2121/3121		Lfd. Transferz. von Gemeinden	138.930,06	0,00
852000	808000	2116/3116		Veräußerung von Waren	4,91	73,64
852000	829000	2116/3116		Sonstige Erträge	88,00	88,00
852000	852000	2113/3113		Geb. f.d. Benützung v. Gde-Einrichtungen	1.828,99	3.838,37
852000	852100	2113/3113		Benützungsgebühr	4.530,46	4.511,54
910000	816000	2114/3114		Kostenbeiträge (Kostenersätze) für sonst. Leist.	-473,21	-522,20
910000	828000	2116/3116		Rückersätze von Ausgaben	79,50	24,66
910000	829000	2116/3116		Sonstige Erträge	7,50	7,50
920000	830000	2111/3111		Grundsteuer v. land-u.forstw. Betrieben	540,80	0,00
920000	831000	2111/3111		Grundsteuer von den Grundstücken	1.010,20	0,00
920000	833000	2111/3111		Kommunalsteuer	1.330,29	513,63
920000	834100	2111/3111		Ortstaxe	110,25	0,00
920000	834200	2111/3111		pauschalierte Ortstaxe	843,75	0,00
920000	837000	2111/3111		Vergnügungssteuer	95,95	25,00
920000	838000	2111/3111		Abgaben für das Halten von Tieren	50,00	40,00
920000	842000	2111/3111		Zweitwohnsitzabgaben	1.000,00	8.259,14
920000	849000	2111/3111		Nebenansprüche	937,56	840,94
920000	856000	2111/3111		Verwaltungsabgaben	164,08	720,00
920000	857000	2111/3111		Kommissionsgebühren	15,00	0,00
945000	860400	2121/3121		Transfers vom Bund - Zuschuss Bundespflegefonds	57.468,94	55.535,26
<b>Teilsomme A</b>					<b>610.810,21</b>	<b>553.523,60</b>

**Rechnungsabschluss 2022**  
**Forderungen und Verbindlichkeiten**

Fonds	Konto	MVAG	VorhabenCd	Kontenbezeichnung	Endstand	Anfangsstand
					31.12.2022	31.12.2021
850000	307000	3334	1200077	Kap.transf. von p. Hh. und pr. Org.o.Erwerbsz.ua	14.977,70	0,00
851000	307000	3334	1200076	Kap.transf. von p. Hh. und pr. Org.o.Erwerbsz.ua	26.535,10	0,00
<b>Teilsomme B</b>					<b>41.512,80</b>	<b>0,00</b>
	270000	4110		Finanzamt - Vorsteuerbeträge	88,24	1.637,66
	279000	4110		Sonstige Vorschüsse	29.025,20	0,00
	279700	4110		Sonstige Vorschüsse AMA/Eler	138.402,24	0,00
	360000	4120		Umsatzsteuer	25.562,72	21.917,76
	361000	4120		Bundesgebühren	278,20	0,00
	362000	4120		Lohnsteuer	0,00	8.005,79
	362500	4120		Dienstgeberbeitrag	242,50	2.126,42
	362800	4120		Zukunftsvorsorge KLV	50,00	0,00
	362801	4120		Zukunftsvorsorge Wiener Städtische	29,08	0,00
	369000	4120		Sonstige Erläge	7.918,21	7.692,59
	369020	4120		Nächtigungsabgabe Land	162,60	8,40
	369130	4120		Fichereipachtentgelt	600,00	49,02
	369400	4120		Sachverständigengebühren	30,00	0,00
	369800	4120		Tierseuchenfondsbeitrag	92,50	0,00
	371000	4120		Umsatzsteuer Verrechnungsk. - Zahllast	93.666,67	54.031,87
<b>Teilsomme C</b>					<b>296.148,16</b>	<b>95.469,51</b>
<b>Summe Mittelaufbringungen Haushaltsrest</b>					<b>948.471,17</b>	<b>648.993,11</b>

**Rechnungsabschluss 2022**  
**Forderungen und Verbindlichkeiten**

Fonds	Konto	MVAG	VorhabenCd	Kontenbezeichnung	Endstand 31.12.2022	Anfangsstand 31.12.2021
<b>Mittelverwendungen Haushaltsrest</b>						
010000	457000	2221/3221		Druckwerke	324,78	0,00
010000	630000	2222/3222		Postdienste	1.297,68	1,35
010000	728000	2225/3225		Entgelte für sonstige Leistungen	388,73	10,25
133000	728000	2225/3225		Entgelte für sonstige Leistungen	0,00	-164,50
163000	400000	2221/3221		Geringwertige Wirtschaftsg. Anlageverm.	0,00	760,39
163000	600100	2222/3222		Strom	-128,00	0,00
163100	600100	2222/3222		Strom	-181,70	0,00
163100	618000	2224/3224		Instandhaltung von son. Anlagen	0,00	312,37
163100	728000	2225/3225		Entgelte für sonstige Leistungen	0,00	417,12
211100	618000	2224/3224		Instandhaltung von son. Anlagen	0,00	75,11
240000	600100	2222/3222		Strom	-237,62	0,00
240000	600300	2222/3222		Fernwärme	-52,36	0,00
240001	600300	2222/3222		Fernwärme	-31,29	0,00
240100	728000	2225/3225		Entgelte für sonstige Leistungen	-1.831,57	-1.831,57
262000	614000	2224/3224		Instandhaltung von Gebäuden	-42,46	0,00
262000	700000	2223/3223		Miet- und Pachtaufwand	870,85	0,00
320000	728000	2225/3225		Entgelte für sonstige Leistungen	1.295,95	0,00
369000	728000	2225/3225		Entgelte für sonstige Leistungen	994,63	0,00
429000	728000	2225/3225		Entgelte für sonstige Leistungen	123,00	0,00
612000	611000	2224/3224		Instandhaltung von Straßenbauten	53.672,02	0,00
631000	771000	2231/3431		Kapitaltransferz. an Länder	22.704,00	0,00
771000	728000	2225/3225		Entgelte für sonstige Leistungen	216,61	0,00
816000	400000	2221/3221		Geringwertige Wirtschaftsg. Anlageverm.	0,00	1.066,80
850000	400000	2221/3221		Geringwertige Wirtschaftsg. Anlageverm.	0,00	-5,00
850000	728000	2225/3225		Entgelte für sonstige Leistungen	0,00	86,63
851000	004000	3412		Wasser- und Abwasserbauten und -anlagen	1.754,00	0,00
851000	612000	2224/3224		Instandhaltung von Wasser/Kanalanlagen	9.261,17	0,00

**Rechnungsabschluss 2022**  
**Forderungen und Verbindlichkeiten**

Fonds	Konto	MVAG	VorhabenCd	Kontenbezeichnung	Endstand	Anfangsstand
					31.12.2022	31.12.2021
851000	720800	2225/3225		Betriebskostenersätze an Verbände	47.960,61	0,00
851000	728000	2225/3225		Entgelte für sonstige Leistungen	15.414,91	0,00
851000	775000	2233/3433		Kapitaltransferz. an Unternehmungen	36.313,35	0,00
852000	755000	2233/3233		Transferzahlungen an Unternehmungen	7.011,68	-74,00
910000	659000	2244/3244		Geldverkehrs- und Bankspesen	-145,50	-160,50
<b>Teilsomme A</b>					<b>196.953,47</b>	<b>494,45</b>
650000	060000	3412	1200071	Im Bau befindliche Grundstückseinr.	-130.800,00	0,00
650000	775000	2233/3433	1200071	Kapitaltransferz. an Unternehmungen	130.800,00	0,00
<b>Teilsomme B</b>					<b>0,00</b>	<b>0,00</b>
	270000	4210		Finanzamt - Vorsteuerbeträge	14.444,84	1.646,59
	279000	4210		Sonstige Vorschüsse	14.512,60	0,00
	279700	4210		Sonstige Vorschüsse AMA/Eler	138.402,24	0,00
	360000	4220		Umsatzsteuer	16.515,11	11.785,55
	361000	4220		Bundesgebühren	29,90	0,00
	362000	4220		Lohnsteuer	14.869,11	22.874,90
	362120	4220		GKK Vertragsbedienstete	9.216,85	6.472,22
	362500	4220		Dienstgeberbeitrag	3.992,39	5.849,69
	362800	4220		Zukunftsvorsorge KLV	50,00	0,00
	362801	4220		Zukunftsvorsorge Wiener Städtische	29,08	0,00
	369000	4220		Sonstige Erläge	7.938,62	7.714,92
	369020	4220		Nächtigungsabgabe Land	74,40	8,40
	369130	4220		Fichereipachtentgelt	600,00	98,04
	369400	4220		Sachverständigengebühren	15,00	0,00
	371000	4220		Umsatzsteuer Verrechnungsk. - Zahllast	23.449,32	14.806,73
<b>Teilsomme C</b>					<b>244.139,46</b>	<b>71.257,04</b>



**Rechnungsabschluss 2022**  
**Forderungen und Verbindlichkeiten**

Fonds	Konto	MVAG	VorhabenCd	Kontenbezeichnung	Endstand 31.12.2022	Anfangsstand 31.12.2021
<b>Summe Mittelverwendungen Haushaltsrest</b>					<b>441.092,93</b>	<b>71.751,49</b>
<b>Saldo Mittelaufbringungen abzgl. Mittelverwendungen Haushaltsrest</b>					<b>507.378,24</b>	<b>577.241,62</b>



# Marktgemeinde Kottmannsdorf

Karawankenblick 1, 9071 Kottmannsdorf

## Anlagenpiegel für das Finanzjahr **2022**

Bezirk	Klagenfurt Land
Gemeindekennziffer	20414
Fläche	2.816,00 ha
Einwohneranzahl	3.128

**Anlage 6g - Anlagenspiegel 2022**  
**Fonds**

Konto	Bezeichnung	urspr. AHK	kum. AFA	Buchwert/Stand	Zugänge	Abgänge	Umbuchungen	Abschreibung	Wertaufholung	Buchwert/Stand
		31.12.2021	31.12.2021	31.12.2021			+/-	Auflösung	Wertminderung	
<b>010000 Zentralamt</b>										
000900	Bebaute Grundstücke	0,00	0,00	0,00	229.688,74	0,00	0,00	0,00	0,00	229.688,74
010900	Gebäude - Bestand	242.313,80	71.496,15	170.817,65	0,00	0,00	0,00	5.125,81	0,00	165.691,84
042900	Amtsausstattung - Be	69.420,64	50.103,34	19.317,30	0,00	0,00	0,00	6.210,51	0,00	13.106,79
050900	Sonderanlagen - Best	1.885,38	619,49	1.265,89	0,00	0,00	0,00	253,18	0,00	1.012,71
061900	Im Bau befindliche G	49.100,23	0,00	49.100,23	0,00	0,00	0,00	0,00	0,00	49.100,23
<b>Summe Aktiva</b>		<b>362.720,05</b>	<b>122.218,98</b>	<b>240.501,07</b>	<b>229.688,74</b>	<b>0,00</b>	<b>0,00</b>	<b>11.589,50</b>	<b>0,00</b>	<b>458.600,31</b>
300900	KTZ Bund, Bundesfond	2.677,50	267,75	2.409,75	123.835,94	0,00	0,00	178,50	0,00	126.067,19
301900	KTZ Land, Landesfond	126.801,85	38.040,56	88.761,29	20.000,00	0,00	0,00	2.536,04	0,00	106.225,25
305900	Kapitaltransfers von	15.000,00	0,00	15.000,00	0,00	0,00	0,00	0,00	0,00	15.000,00
<b>Summe Passiva</b>		<b>144.479,35</b>	<b>38.308,31</b>	<b>106.171,04</b>	<b>143.835,94</b>	<b>0,00</b>	<b>0,00</b>	<b>2.714,54</b>	<b>0,00</b>	<b>247.292,44</b>
<b>Nettoinvestition/-kosten</b>		<b>218.240,70</b>	<b>83.910,67</b>	<b>134.330,03</b>	<b>85.852,80</b>	<b>0,00</b>	<b>0,00</b>	<b>8.874,96</b>	<b>0,00</b>	<b>211.307,87</b>
<b>133000 Veterinärpolizei</b>										
042900	Amtsausstattung - Be	0,00	0,00	0,00	2.011,80	0,00	0,00	201,20	0,00	1.810,60
<b>Summe Aktiva</b>		<b>0,00</b>	<b>0,00</b>	<b>0,00</b>	<b>2.011,80</b>	<b>0,00</b>	<b>0,00</b>	<b>201,20</b>	<b>0,00</b>	<b>1.810,60</b>
<b>Nettoinvestition/-kosten</b>		<b>0,00</b>	<b>0,00</b>	<b>0,00</b>	<b>2.011,80</b>	<b>0,00</b>	<b>0,00</b>	<b>201,20</b>	<b>0,00</b>	<b>1.810,60</b>
<b>163000 Freiwillige Feuerwehren FF Köttmannsdorf</b>										
003900	Grundstücke zu Straß	2.178,00	0,00	2.178,00	0,00	0,00	0,00	0,00	0,00	2.178,00
010900	Gebäude - Bestand	1.013.871,79	505.304,69	508.567,10	2.015,36	0,00	0,00	20.715,59	0,00	489.866,87
020900	Maschinen/maschinell	10.665,40	6.685,84	3.979,56	0,00	0,00	0,00	777,84	0,00	3.201,72
040900	Fahrzeuge - Bestand	591.909,70	476.908,02	115.001,68	0,00	0,00	0,00	23.894,94	0,00	91.106,74
042900	Amtsausstattung - Be	97.477,83	58.848,78	38.629,05	0,00	0,00	0,00	6.639,97	0,00	31.989,08
050900	Sonderanlagen - Best	7.500,00	1.189,28	6.310,72	0,00	0,00	0,00	407,14	0,00	5.903,58

**Anlage 6g - Anlagenspiegel 2022**  
**Fonds**

Konto	Bezeichnung	urspr. AHK	kum. AFA	Buchwert/Stand	Zugänge	Abgänge	Umbuchungen +/-	Abschreibung	Wertaufholung	Buchwert/Stand 31.12.2022
		31.12.2021	31.12.2021	31.12.2021				Auflösung	Wertminderung +/-	
<b>Summe Aktiva</b>		<b>1.723.602,72</b>	<b>1.048.936,61</b>	<b>674.666,11</b>	<b>2.015,36</b>	<b>0,00</b>	<b>0,00</b>	<b>52.435,48</b>	<b>0,00</b>	<b>624.245,99</b>
300900	KTZ Bund, Bundesfond	8.838,06	294,60	8.543,46	2.894,12	0,00	0,00	788,80	0,00	10.648,78
301900	KTZ Land, Landesfond	394.000,00	229.790,00	164.210,00	1.887,00	0,00	0,00	12.850,14	0,00	153.246,86
302900	KTZ von Gemeinden, G	142.700,00	123.790,00	18.910,00	0,00	0,00	0,00	2.720,00	0,00	16.190,00
303900	KTZ von so. Trägern	156.346,96	114.679,54	41.667,42	0,00	0,00	0,00	8.466,46	0,00	33.200,96
307900	KTZ von privaten Hau	40.000,00	10.526,32	29.473,68	0,00	0,00	0,00	3.684,21	0,00	25.789,47
309900	KTZ von der Europäis	0,00	0,00	0,00	2.828,88	0,00	0,00	195,10	0,00	2.633,78
<b>Summe Passiva</b>		<b>741.885,02</b>	<b>479.080,46</b>	<b>262.804,56</b>	<b>7.610,00</b>	<b>0,00</b>	<b>0,00</b>	<b>28.704,71</b>	<b>0,00</b>	<b>241.709,85</b>
<b>Nettoinvestition/-kosten</b>		<b>981.717,70</b>	<b>569.856,15</b>	<b>411.861,55</b>	<b>-5.594,64</b>	<b>0,00</b>	<b>0,00</b>	<b>23.730,77</b>	<b>0,00</b>	<b>382.536,14</b>
<b>163100 Freiwillige Feuerwehren FF Wurdach</b>										
000900	Bebaute Grundstücke	4.000,00	0,00	4.000,00	0,00	0,00	0,00	0,00	0,00	4.000,00
010900	Gebäude - Bestand	184.275,32	28.080,21	156.195,11	1.276,76	0,00	0,00	4.359,17	0,00	153.112,70
020900	Maschinen/maschinell	0,00	0,00	0,00	630,00	0,00	0,00	63,00	0,00	567,00
040900	Fahrzeuge - Bestand	156.003,20	101.402,08	54.601,12	0,00	0,00	0,00	15.600,32	0,00	39.000,80
042900	Amtsausstattung - Be	6.677,25	2.584,17	4.093,08	924,63	0,00	0,00	848,32	0,00	4.169,39
<b>Summe Aktiva</b>		<b>350.955,77</b>	<b>132.066,46</b>	<b>218.889,31</b>	<b>2.831,39</b>	<b>0,00</b>	<b>0,00</b>	<b>20.870,81</b>	<b>0,00</b>	<b>200.849,89</b>
300900	KTZ Bund, Bundesfond	6.944,00	231,47	6.712,53	2.255,42	0,00	0,00	618,48	0,00	8.349,47
301900	KTZ Land, Landesfond	197.500,93	78.898,52	118.602,41	1.612,00	0,00	0,00	12.061,19	0,00	108.153,22
302900	KTZ von Gemeinden, G	44.815,20	29.129,88	15.685,32	0,00	0,00	0,00	4.481,52	0,00	11.203,80
303900	KTZ von so. Trägern	10.200,00	6.630,00	3.570,00	0,00	0,00	0,00	1.020,00	0,00	2.550,00
309900	KTZ von der Europäis	0,00	0,00	0,00	2.204,58	0,00	0,00	152,04	0,00	2.052,54
<b>Summe Passiva</b>		<b>259.460,13</b>	<b>114.889,87</b>	<b>144.570,26</b>	<b>6.072,00</b>	<b>0,00</b>	<b>0,00</b>	<b>18.333,23</b>	<b>0,00</b>	<b>132.309,03</b>
<b>Nettoinvestition/-kosten</b>		<b>91.495,64</b>	<b>17.176,59</b>	<b>74.319,05</b>	<b>-3.240,61</b>	<b>0,00</b>	<b>0,00</b>	<b>2.537,58</b>	<b>0,00</b>	<b>68.540,86</b>

**170000 Katastrophendienst - Allg. Angelegenheit**

**Anlage 6g - Anlagenspiegel 2022**  
**Fonds**

Konto	Bezeichnung	urspr. AHK	kum. AFA	Buchwert/Stand	Zugänge	Abgänge	Umbuchungen	Abschreibung	Wertaufholung	Buchwert/Stand
		31.12.2021	31.12.2021	31.12.2021					Wertminderung	
							+/-	Auflösung	+/-	
020900	Maschinen/maschinell	61,20	3,06	58,14	28.050,00	0,00	0,00	2.958,75	0,00	25.149,39
<b>Summe Aktiva</b>		<b>61,20</b>	<b>3,06</b>	<b>58,14</b>	<b>28.050,00</b>	<b>0,00</b>	<b>0,00</b>	<b>2.958,75</b>	<b>0,00</b>	<b>25.149,39</b>
301900	KTZ Land, Landesfond	0,00	0,00	0,00	22.205,00	0,00	0,00	2.337,37	0,00	19.867,63
305900	Kapitaltransfers von	0,00	0,00	0,00	5.906,20	0,00	0,00	621,71	0,00	5.284,49
<b>Summe Passiva</b>		<b>0,00</b>	<b>0,00</b>	<b>0,00</b>	<b>28.111,20</b>	<b>0,00</b>	<b>0,00</b>	<b>2.959,08</b>	<b>0,00</b>	<b>25.152,12</b>
<b>Nettoinvestition/-kosten</b>		<b>61,20</b>	<b>3,06</b>	<b>58,14</b>	<b>-61,20</b>	<b>0,00</b>	<b>0,00</b>	<b>-0,33</b>	<b>0,00</b>	<b>-2,73</b>
<b>211100 Volksschule Köttmannsdorf</b>										
010900	Gebäude - Bestand	0,00	0,00	0,00	2.232,77	0,00	0,00	44,66	0,00	2.188,11
020900	Maschinen/maschinell	2.556,09	1.856,31	699,78	0,00	0,00	0,00	255,61	0,00	444,17
030900	Werkzeuge u. son. Er	13.052,08	13.052,08	0,00	0,00	0,00	0,00	0,00	0,00	0,00
040900	Fahrzeuge - Bestand	56.188,00	39.331,60	16.856,40	0,00	0,00	0,00	5.618,80	0,00	11.237,60
042900	Amtsausstattung - Be	83.239,72	58.661,96	24.577,76	2.021,57	0,00	0,00	7.348,76	0,00	19.250,57
<b>Summe Aktiva</b>		<b>155.035,89</b>	<b>112.901,95</b>	<b>42.133,94</b>	<b>4.254,34</b>	<b>0,00</b>	<b>0,00</b>	<b>13.267,83</b>	<b>0,00</b>	<b>33.120,45</b>
300900	KTZ Bund, Bundesfond	0,00	0,00	0,00	19.625,54	0,00	0,00	5.496,85	0,00	14.128,69
301900	KTZ Land, Landesfond	12.380,00	11.967,33	412,67	0,00	0,00	0,00	412,67	0,00	0,00
<b>Summe Passiva</b>		<b>12.380,00</b>	<b>11.967,33</b>	<b>412,67</b>	<b>19.625,54</b>	<b>0,00</b>	<b>0,00</b>	<b>5.909,52</b>	<b>0,00</b>	<b>14.128,69</b>
<b>Nettoinvestition/-kosten</b>		<b>142.655,89</b>	<b>100.934,62</b>	<b>41.721,27</b>	<b>-15.371,20</b>	<b>0,00</b>	<b>0,00</b>	<b>7.358,31</b>	<b>0,00</b>	<b>18.991,76</b>
<b>211200 Volksschule Köttmannsdorf - GTS</b>										
042900	Amtsausstattung - Be	1.861,62	589,00	1.272,62	2.125,00	0,00	33.209,99	1.911,35	0,00	34.696,26
063900	Im Bau befindliche A	12.784,23	0,00	12.784,23	20.425,76	0,00	-33.209,99	0,00	0,00	0,00
<b>Summe Aktiva</b>		<b>14.645,85</b>	<b>589,00</b>	<b>14.056,85</b>	<b>22.550,76</b>	<b>0,00</b>	<b>0,00</b>	<b>1.911,35</b>	<b>0,00</b>	<b>34.696,26</b>
<b>Nettoinvestition/-kosten</b>		<b>14.645,85</b>	<b>589,00</b>	<b>14.056,85</b>	<b>22.550,76</b>	<b>0,00</b>	<b>0,00</b>	<b>1.911,35</b>	<b>0,00</b>	<b>34.696,26</b>

**Anlage 6g - Anlagenspiegel 2022**  
**Fonds**

Konto	Bezeichnung	urspr. AHK	kum. AFA	Buchwert/Stand	Zugänge	Abgänge	Umbuchungen	Abschreibung	Wertaufholung	Buchwert/Stand
		31.12.2021	31.12.2021	31.12.2021					Wertminderung	
							+/-	Auflösung	+/-	
<b>240000 Kindergarten Köttmannsdorf</b>										
010900	Gebäude - Bestand	891.256,59	490.191,12	401.065,47	0,00	0,00	0,00	17.825,13	0,00	383.240,34
020900	Maschinen/maschinell	3.980,06	3.781,06	199,00	0,00	0,00	0,00	199,00	0,00	0,00
042900	Amtsausstattung - Be	33.251,25	26.103,60	7.147,65	823,05	0,00	0,00	1.791,80	0,00	6.178,90
	<b>Summe Aktiva</b>	<b>928.487,90</b>	<b>520.075,78</b>	<b>408.412,12</b>	<b>823,05</b>	<b>0,00</b>	<b>0,00</b>	<b>19.815,93</b>	<b>0,00</b>	<b>389.419,24</b>
301900	KTZ Land, Landesfond	656.309,11	361.909,01	294.400,10	0,00	0,00	0,00	13.156,23	0,00	281.243,87
	<b>Summe Passiva</b>	<b>656.309,11</b>	<b>361.909,01</b>	<b>294.400,10</b>	<b>0,00</b>	<b>0,00</b>	<b>0,00</b>	<b>13.156,23</b>	<b>0,00</b>	<b>281.243,87</b>
	<b>Nettoinvestition/-kosten</b>	<b>272.178,79</b>	<b>158.166,77</b>	<b>114.012,02</b>	<b>823,05</b>	<b>0,00</b>	<b>0,00</b>	<b>6.659,70</b>	<b>0,00</b>	<b>108.175,37</b>
<b>240001 Kindergarten Köttmannsdorf - 3. Gruppe</b>										
010900	Gebäude - Bestand	18.686,24	622,87	18.063,37	0,00	0,00	555.368,94	6.799,44	0,00	566.632,87
042900	Amtsausstattung - Be	8.766,13	1.726,06	7.040,07	1.924,25	0,00	11.616,94	1.903,93	0,00	18.677,33
061900	Im Bau befindliche G	566.985,88	0,00	566.985,88	0,00	0,00	-566.985,88	0,00	0,00	0,00
	<b>Summe Aktiva</b>	<b>594.438,25</b>	<b>2.348,93</b>	<b>592.089,32</b>	<b>1.924,25</b>	<b>0,00</b>	<b>0,00</b>	<b>8.703,37</b>	<b>0,00</b>	<b>585.310,20</b>
300900	KTZ Bund, Bundesfond	9.343,12	311,44	9.031,68	2.275,65	0,00	0,00	779,82	0,00	10.527,51
301900	KTZ Land, Landesfond	142.200,00	0,00	142.200,00	141.236,24	0,00	0,00	3.181,72	0,00	280.254,52
309900	KTZ von der Europäis	0,00	0,00	0,00	272.788,83	0,00	0,00	2.859,04	0,00	269.929,79
	<b>Summe Passiva</b>	<b>151.543,12</b>	<b>311,44</b>	<b>151.231,68</b>	<b>416.300,72</b>	<b>0,00</b>	<b>0,00</b>	<b>6.820,58</b>	<b>0,00</b>	<b>560.711,82</b>
	<b>Nettoinvestition/-kosten</b>	<b>442.895,13</b>	<b>2.037,49</b>	<b>440.857,64</b>	<b>-414.376,47</b>	<b>0,00</b>	<b>0,00</b>	<b>1.882,79</b>	<b>0,00</b>	<b>24.598,38</b>
<b>240100 Kindertagesstätte Köttmannsdorf</b>										
010900	Gebäude - Bestand	530.566,85	37.139,69	493.427,16	0,00	0,00	0,00	10.611,34	0,00	482.815,82
042900	Amtsausstattung - Be	55.556,55	20.518,95	35.037,60	0,00	0,00	0,00	5.724,93	0,00	29.312,67
	<b>Summe Aktiva</b>	<b>586.123,40</b>	<b>57.658,64</b>	<b>528.464,76</b>	<b>0,00</b>	<b>0,00</b>	<b>0,00</b>	<b>16.336,27</b>	<b>0,00</b>	<b>512.128,49</b>
301900	KTZ Land, Landesfond	270.300,00	12.316,08	257.983,92	0,00	0,00	0,00	5.548,04	0,00	252.435,88

**Anlage 6g - Anlagenspiegel 2022**  
**Fonds**

Konto	Bezeichnung	urspr. AHK	kum. AFA	Buchwert/Stand	Zugänge	Abgänge	Umbuchungen	Abschreibung	Wertaufholung	Buchwert/Stand
		31.12.2021	31.12.2021	31.12.2021					Wertminderung	
							+/-	Auflösung	+/-	
305900	Kapitaltransfers von	1.500,00	105,00	1.395,00	0,00	0,00	0,00	30,00	0,00	1.365,00
<b>Summe Passiva</b>		<b>271.800,00</b>	<b>12.421,08</b>	<b>259.378,92</b>	<b>0,00</b>	<b>0,00</b>	<b>0,00</b>	<b>5.578,04</b>	<b>0,00</b>	<b>253.800,88</b>
<b>Nettoinvestition/-kosten</b>		<b>314.323,40</b>	<b>45.237,56</b>	<b>269.085,84</b>	<b>0,00</b>	<b>0,00</b>	<b>0,00</b>	<b>10.758,23</b>	<b>0,00</b>	<b>258.327,61</b>
<b>250000 Schülerhorte</b>										
010900	Gebäude - Bestand	502.987,54	130.776,76	372.210,78	0,00	0,00	0,00	10.059,75	0,00	362.151,03
042900	Amtsausstattung - Be	27.115,33	25.876,47	1.238,86	0,00	0,00	0,00	561,75	0,00	677,11
<b>Summe Aktiva</b>		<b>530.102,87</b>	<b>156.653,23</b>	<b>373.449,64</b>	<b>0,00</b>	<b>0,00</b>	<b>0,00</b>	<b>10.621,50</b>	<b>0,00</b>	<b>362.828,14</b>
300900	KTZ Bund, Bundesfond	5.000,00	1.300,00	3.700,00	0,00	0,00	0,00	100,00	0,00	3.600,00
301900	KTZ Land, Landesfond	325.000,00	84.500,00	240.500,00	0,00	0,00	0,00	6.500,00	0,00	234.000,00
<b>Summe Passiva</b>		<b>330.000,00</b>	<b>85.800,00</b>	<b>244.200,00</b>	<b>0,00</b>	<b>0,00</b>	<b>0,00</b>	<b>6.600,00</b>	<b>0,00</b>	<b>237.600,00</b>
<b>Nettoinvestition/-kosten</b>		<b>200.102,87</b>	<b>70.853,23</b>	<b>129.249,64</b>	<b>0,00</b>	<b>0,00</b>	<b>0,00</b>	<b>4.021,50</b>	<b>0,00</b>	<b>125.228,14</b>
<b>262000 Sportplätze Sportplatz Köttmannsdorf</b>										
000900	Bebaute Grundstücke	11.400,00	0,00	11.400,00	0,00	0,00	0,00	0,00	0,00	11.400,00
001900	Unbebaute Grundstück	535.200,00	0,00	535.200,00	0,00	0,00	0,00	0,00	0,00	535.200,00
003900	Grundstücke zu Straß	2.106,00	0,00	2.106,00	0,00	0,00	0,00	0,00	0,00	2.106,00
<b>Summe Aktiva</b>		<b>548.706,00</b>	<b>0,00</b>	<b>548.706,00</b>	<b>0,00</b>	<b>0,00</b>	<b>0,00</b>	<b>0,00</b>	<b>0,00</b>	<b>548.706,00</b>
<b>Nettoinvestition/-kosten</b>		<b>548.706,00</b>	<b>0,00</b>	<b>548.706,00</b>	<b>0,00</b>	<b>0,00</b>	<b>0,00</b>	<b>0,00</b>	<b>0,00</b>	<b>548.706,00</b>
<b>264000 Eislaufplatz - Multifunktionseller Spielp</b>										
000900	Bebaute Grundstücke	24.920,00	0,00	24.920,00	0,00	0,00	0,00	0,00	0,00	24.920,00
<b>Summe Aktiva</b>		<b>24.920,00</b>	<b>0,00</b>	<b>24.920,00</b>	<b>0,00</b>	<b>0,00</b>	<b>0,00</b>	<b>0,00</b>	<b>0,00</b>	<b>24.920,00</b>
<b>Nettoinvestition/-kosten</b>		<b>24.920,00</b>	<b>0,00</b>	<b>24.920,00</b>	<b>0,00</b>	<b>0,00</b>	<b>0,00</b>	<b>0,00</b>	<b>0,00</b>	<b>24.920,00</b>

**Anlage 6g - Anlagenspiegel 2022**  
**Fonds**

Konto	Bezeichnung	urspr. AHK	kum. AFA	Buchwert/Stand	Zugänge	Abgänge	Umbuchungen	Abschreibung	Wertaufholung	Buchwert/Stand
		31.12.2021	31.12.2021	31.12.2021					Wertminderung	
							+/-	Auflösung	+/-	
<b>320000 Musikschule Köttmannsdorf</b>										
042900	Amtsausstattung - Be	49.903,17	32.832,13	17.071,04	1.250,00	0,00	0,00	2.524,06	0,00	15.796,98
<b>Summe Aktiva</b>		<b>49.903,17</b>	<b>32.832,13</b>	<b>17.071,04</b>	<b>1.250,00</b>	<b>0,00</b>	<b>0,00</b>	<b>2.524,06</b>	<b>0,00</b>	<b>15.796,98</b>
<b>Nettoinvestition/-kosten</b>		<b>49.903,17</b>	<b>32.832,13</b>	<b>17.071,04</b>	<b>1.250,00</b>	<b>0,00</b>	<b>0,00</b>	<b>2.524,06</b>	<b>0,00</b>	<b>15.796,98</b>
<b>363000 Ortsbildpflege</b>										
050900	Sonderanlagen - Best	20.193,36	201,93	19.991,43	0,00	0,00	0,00	403,87	0,00	19.587,56
<b>Summe Aktiva</b>		<b>20.193,36</b>	<b>201,93</b>	<b>19.991,43</b>	<b>0,00</b>	<b>0,00</b>	<b>0,00</b>	<b>403,87</b>	<b>0,00</b>	<b>19.587,56</b>
301900	KTZ Land, Landesfond	7.000,00	70,00	6.930,00	0,00	0,00	0,00	140,00	0,00	6.790,00
<b>Summe Passiva</b>		<b>7.000,00</b>	<b>70,00</b>	<b>6.930,00</b>	<b>0,00</b>	<b>0,00</b>	<b>0,00</b>	<b>140,00</b>	<b>0,00</b>	<b>6.790,00</b>
<b>Nettoinvestition/-kosten</b>		<b>13.193,36</b>	<b>131,93</b>	<b>13.061,43</b>	<b>0,00</b>	<b>0,00</b>	<b>0,00</b>	<b>263,87</b>	<b>0,00</b>	<b>12.797,56</b>
<b>612000 Gemeindestraßen</b>										
002900	Straßenbauten - Best	14.576.540,35	9.114.020,79	5.462.519,56	1.206,23	0,00	408.053,61	447.413,70	0,00	5.424.365,70
003900	Grundstücke zu Straß	439.067,00	0,00	439.067,00	0,00	0,00	0,00	0,00	0,00	439.067,00
005900	Anlagen zu Straßenba	83.403,83	23.783,87	59.619,96	0,00	0,00	0,00	2.558,22	0,00	57.061,74
006900	Sonstige Grundstücks	0,00	0,00	0,00	0,00	0,00	63.775,84	966,30	0,00	62.809,54
060900	Anlagen in Bau	4.575,84	0,00	4.575,84	0,00	0,00	-4.575,84	0,00	0,00	0,00
<b>Summe Aktiva</b>		<b>15.103.587,02</b>	<b>9.137.804,66</b>	<b>5.965.782,36</b>	<b>1.206,23</b>	<b>0,00</b>	<b>467.253,61</b>	<b>450.938,22</b>	<b>0,00</b>	<b>5.983.303,98</b>
300900	KTZ Bund, Bundesfond	0,00	0,00	0,00	29.600,00	0,00	0,00	448,49	0,00	29.151,51
301900	KTZ Land, Landesfond	5.750.700,00	3.647.185,82	2.103.514,18	17.800,00	0,00	265.000,00	178.148,70	0,00	2.208.165,48
307900	KTZ von privaten Hau	4.299.307,00	2.728.292,82	1.571.014,18	0,00	0,00	0,00	130.139,30	0,00	1.440.874,88
<b>Summe Passiva</b>		<b>10.050.007,00</b>	<b>6.375.478,64</b>	<b>3.674.528,36</b>	<b>47.400,00</b>	<b>0,00</b>	<b>265.000,00</b>	<b>308.736,49</b>	<b>0,00</b>	<b>3.678.191,87</b>
<b>Nettoinvestition/-kosten</b>		<b>5.053.580,02</b>	<b>2.762.326,02</b>	<b>2.291.254,00</b>	<b>-46.193,77</b>	<b>0,00</b>	<b>202.253,61</b>	<b>142.201,73</b>	<b>0,00</b>	<b>2.305.112,11</b>



**Anlage 6g - Anlagenspiegel 2022**  
Fonds

Konto	Bezeichnung	urspr. AHK	kum. AFA	Buchwert/Stand	Zugänge	Abgänge	Umbuchungen +/-	Abschreibung Auflösung	Wertaufholung	Buchwert/Stand 31.12.2022
		31.12.2021	31.12.2021	31.12.2021					Wertminderung +/-	
<b>612001 Straßenbau 2019-2020</b>										
060900	Anlagen in Bau	408.053,61	0,00	408.053,61	0,00	0,00	-408.053,61	0,00	0,00	0,00
<b>Summe Aktiva</b>		<b>408.053,61</b>	<b>0,00</b>	<b>408.053,61</b>	<b>0,00</b>	<b>0,00</b>	<b>-408.053,61</b>	<b>0,00</b>	<b>0,00</b>	<b>0,00</b>
301900	KTZ Land, Landesfond	265.000,00	0,00	265.000,00	0,00	0,00	-265.000,00	0,00	0,00	0,00
<b>Summe Passiva</b>		<b>265.000,00</b>	<b>0,00</b>	<b>265.000,00</b>	<b>0,00</b>	<b>0,00</b>	<b>-265.000,00</b>	<b>0,00</b>	<b>0,00</b>	<b>0,00</b>
<b>Nettoinvestition/-kosten</b>		<b>143.053,61</b>	<b>0,00</b>	<b>143.053,61</b>	<b>0,00</b>	<b>0,00</b>	<b>-143.053,61</b>	<b>0,00</b>	<b>0,00</b>	<b>0,00</b>
<b>616000 Sonstige Straßen und Wege Radweg Köttman</b>										
003900	Grundstücke zu Straß	137.518,00	0,00	137.518,00	0,00	0,00	0,00	0,00	0,00	137.518,00
006900	Sonstige Grundstücks	0,00	0,00	0,00	5.267,50	0,00	12.970,01	276,33	0,00	17.961,18
050900	Sonderanlagen - Best	1.232.623,40	56.028,33	1.176.595,07	0,00	0,00	0,00	37.352,22	0,00	1.139.242,85
060900	Anlagen in Bau	3.694,17	0,00	3.694,17	9.275,84	0,00	-12.970,01	0,00	0,00	0,00
<b>Summe Aktiva</b>		<b>1.373.835,57</b>	<b>56.028,33</b>	<b>1.317.807,24</b>	<b>14.543,34</b>	<b>0,00</b>	<b>0,00</b>	<b>37.628,55</b>	<b>0,00</b>	<b>1.294.722,03</b>
300900	KTZ Bund, Bundesfond	93.228,66	4.206,10	89.022,56	0,00	0,00	0,00	2.826,11	0,00	86.196,45
301900	KTZ Land, Landesfond	870.598,00	39.572,64	831.025,36	0,00	0,00	0,00	26.381,76	0,00	804.643,60
<b>Summe Passiva</b>		<b>963.826,66</b>	<b>43.778,74</b>	<b>920.047,92</b>	<b>0,00</b>	<b>0,00</b>	<b>0,00</b>	<b>29.207,87</b>	<b>0,00</b>	<b>890.840,05</b>
<b>Nettoinvestition/-kosten</b>		<b>410.008,91</b>	<b>12.249,59</b>	<b>397.759,32</b>	<b>14.543,34</b>	<b>0,00</b>	<b>0,00</b>	<b>8.420,68</b>	<b>0,00</b>	<b>403.881,98</b>
<b>640000 Einrichtungen und Maßnahmen Nach der Stv</b>										
005900	Anlagen zu Straßenba	2.054,42	277,12	1.777,30	1.661,92	0,00	0,00	192,35	0,00	3.246,87
042900	Amtsausstattung - Be	2.418,24	120,91	2.297,33	0,00	0,00	0,00	241,82	0,00	2.055,51
<b>Summe Aktiva</b>		<b>4.472,66</b>	<b>398,03</b>	<b>4.074,63</b>	<b>1.661,92</b>	<b>0,00</b>	<b>0,00</b>	<b>434,17</b>	<b>0,00</b>	<b>5.302,38</b>
305900	Kapitaltransfers von	1.169,70	58,49	1.111,21	0,00	0,00	0,00	116,97	0,00	994,24
<b>Summe Passiva</b>		<b>1.169,70</b>	<b>58,49</b>	<b>1.111,21</b>	<b>0,00</b>	<b>0,00</b>	<b>0,00</b>	<b>116,97</b>	<b>0,00</b>	<b>994,24</b>

**Anlage 6g - Anlagenspiegel 2022**  
**Fonds**

Konto	Bezeichnung	urspr. AHK	kum. AFA	Buchwert/Stand	Zugänge	Abgänge	Umbuchungen	Abschreibung	Wertaufholung	Buchwert/Stand
		31.12.2021	31.12.2021	31.12.2021					Wertminderung	
							+/-	Auflösung	+/-	
<b>Nettoinvestition/-kosten</b>		<b>3.302,96</b>	<b>339,54</b>	<b>2.963,42</b>	<b>1.661,92</b>	<b>0,00</b>	<b>0,00</b>	<b>317,20</b>	<b>0,00</b>	<b>4.308,14</b>
<b>650000 Eisenbahnen</b>										
060900	Anlagen in Bau	50.000,00	0,00	50.000,00	9.200,00	0,00	-59.200,00	0,00	0,00	0,00
<b>Summe Aktiva</b>		<b>50.000,00</b>	<b>0,00</b>	<b>50.000,00</b>	<b>9.200,00</b>	<b>0,00</b>	<b>-59.200,00</b>	<b>0,00</b>	<b>0,00</b>	<b>0,00</b>
<b>Nettoinvestition/-kosten</b>		<b>50.000,00</b>	<b>0,00</b>	<b>50.000,00</b>	<b>9.200,00</b>	<b>0,00</b>	<b>-59.200,00</b>	<b>0,00</b>	<b>0,00</b>	<b>0,00</b>
<b>742000 Produktionsförderung</b>										
020900	Maschinen/maschinell	19.000,00	19.000,00	0,00	0,00	0,00	0,00	0,00	0,00	0,00
040900	Fahrzeuge - Bestand	34.723,00	25.800,45	8.922,55	0,00	0,00	0,00	3.267,60	0,00	5.654,95
<b>Summe Aktiva</b>		<b>53.723,00</b>	<b>44.800,45</b>	<b>8.922,55</b>	<b>0,00</b>	<b>0,00</b>	<b>0,00</b>	<b>3.267,60</b>	<b>0,00</b>	<b>5.654,95</b>
<b>Nettoinvestition/-kosten</b>		<b>53.723,00</b>	<b>44.800,45</b>	<b>8.922,55</b>	<b>0,00</b>	<b>0,00</b>	<b>0,00</b>	<b>3.267,60</b>	<b>0,00</b>	<b>5.654,95</b>
<b>771000 Maßnahmen Zur Förderung des Fremdenverke</b>										
042900	Amtsausstattung - Be	20.716,38	3.855,72	16.860,66	0,00	0,00	0,00	2.107,59	0,00	14.753,07
<b>Summe Aktiva</b>		<b>20.716,38</b>	<b>3.855,72</b>	<b>16.860,66</b>	<b>0,00</b>	<b>0,00</b>	<b>0,00</b>	<b>2.107,59</b>	<b>0,00</b>	<b>14.753,07</b>
<b>Nettoinvestition/-kosten</b>		<b>20.716,38</b>	<b>3.855,72</b>	<b>16.860,66</b>	<b>0,00</b>	<b>0,00</b>	<b>0,00</b>	<b>2.107,59</b>	<b>0,00</b>	<b>14.753,07</b>
<b>815000 Kinderspielplätze Sowie Park- und Garten</b>										
001900	Unbebaute Grundstück	327.480,00	0,00	327.480,00	0,00	0,00	0,00	0,00	0,00	327.480,00
003900	Grundstücke zu Straß	167,00	0,00	167,00	0,00	0,00	0,00	0,00	0,00	167,00
006900	Sonstige Grundstücks	0,00	0,00	0,00	1.584,90	0,00	0,00	68,69	0,00	1.516,21
042900	Amtsausstattung - Be	2.813,06	421,96	2.391,10	0,00	0,00	0,00	281,31	0,00	2.109,79
<b>Summe Aktiva</b>		<b>330.460,06</b>	<b>421,96</b>	<b>330.038,10</b>	<b>1.584,90</b>	<b>0,00</b>	<b>0,00</b>	<b>350,00</b>	<b>0,00</b>	<b>331.273,00</b>
303900	KTZ von so. Trägern	0,00	0,00	0,00	1.500,00	0,00	0,00	38,46	0,00	1.461,54

**Anlage 6g - Anlagenspiegel 2022**  
Fonds

Konto	Bezeichnung	urspr. AHK 31.12.2021	kum. AFA 31.12.2021	Buchwert/Stand 31.12.2021	Zugänge	Abgänge	Umbuchungen +/-	Abschreibung Auflösung	Wertaufholung	Buchwert/Stand 31.12.2022
									Wertminderung +/-	
<b>Summe Passiva</b>		<b>0,00</b>	<b>0,00</b>	<b>0,00</b>	<b>1.500,00</b>	<b>0,00</b>	<b>0,00</b>	<b>38,46</b>	<b>0,00</b>	<b>1.461,54</b>
<b>Nettoinvestition/-kosten</b>		<b>330.460,06</b>	<b>421,96</b>	<b>330.038,10</b>	<b>84,90</b>	<b>0,00</b>	<b>0,00</b>	<b>311,54</b>	<b>0,00</b>	<b>329.811,46</b>
<b>816000 Öffentliche Beleuchtung</b>										
005900	Anlagen zu Straßenba	38.312,57	8.042,43	30.270,14	0,00	0,00	0,00	2.115,67	0,00	28.154,47
<b>Summe Aktiva</b>		<b>38.312,57</b>	<b>8.042,43</b>	<b>30.270,14</b>	<b>0,00</b>	<b>0,00</b>	<b>0,00</b>	<b>2.115,67</b>	<b>0,00</b>	<b>28.154,47</b>
<b>Nettoinvestition/-kosten</b>		<b>38.312,57</b>	<b>8.042,43</b>	<b>30.270,14</b>	<b>0,00</b>	<b>0,00</b>	<b>0,00</b>	<b>2.115,67</b>	<b>0,00</b>	<b>28.154,47</b>
<b>817000 Friedhöfe - Einschließlich Aufbahrungsha</b>										
000900	Bebaute Grundstücke	505,00	0,00	505,00	0,00	0,00	0,00	0,00	0,00	505,00
010900	Gebäude - Bestand	167.616,23	96.015,08	71.601,15	0,00	0,00	0,00	3.352,33	0,00	68.248,82
042900	Amtsausstattung - Be	2.600,40	1.646,92	953,48	0,00	0,00	0,00	173,36	0,00	780,12
050900	Sonderanlagen - Best	161.159,65	96.695,79	64.463,86	0,00	0,00	0,00	4.028,99	0,00	60.434,87
<b>Summe Aktiva</b>		<b>331.881,28</b>	<b>194.357,79</b>	<b>137.523,49</b>	<b>0,00</b>	<b>0,00</b>	<b>0,00</b>	<b>7.554,68</b>	<b>0,00</b>	<b>129.968,81</b>
301900	KTZ Land, Landesfond	252.204,68	146.183,42	106.021,26	0,00	0,00	0,00	5.643,65	0,00	100.377,61
307900	KTZ von privaten Hau	8.275,98	5.544,91	2.731,07	0,00	0,00	0,00	165,52	0,00	2.565,55
<b>Summe Passiva</b>		<b>260.480,66</b>	<b>151.728,33</b>	<b>108.752,33</b>	<b>0,00</b>	<b>0,00</b>	<b>0,00</b>	<b>5.809,17</b>	<b>0,00</b>	<b>102.943,16</b>
<b>Nettoinvestition/-kosten</b>		<b>71.400,62</b>	<b>42.629,46</b>	<b>28.771,16</b>	<b>0,00</b>	<b>0,00</b>	<b>0,00</b>	<b>1.745,51</b>	<b>0,00</b>	<b>27.025,65</b>
<b>820000 Wirtschaftshof</b>										
000900	Bebaute Grundstücke	33.880,00	0,00	33.880,00	0,00	0,00	0,00	0,00	0,00	33.880,00
001900	Unbebaute Grundstück	110.280,00	0,00	110.280,00	0,00	0,00	0,00	0,00	0,00	110.280,00
010900	Gebäude - Bestand	645.555,96	280.914,22	364.641,74	0,00	0,00	0,00	14.965,99	0,00	349.675,75
020900	Maschinen/maschinell	394.909,32	106.477,19	288.432,13	419,04	0,00	0,00	36.240,61	0,00	252.610,56
030900	Werkzeuge u. son. Er	2.722,80	457,95	2.264,85	0,00	0,00	0,00	321,60	0,00	1.943,25
040900	Fahrzeuge - Bestand	457.048,37	394.167,75	62.880,62	17.420,26	0,00	0,00	24.817,67	0,00	55.483,21

**Anlage 6g - Anlagenspiegel 2022**  
**Fonds**

Konto	Bezeichnung	urspr. AHK	kum. AFA	Buchwert/Stand	Zugänge	Abgänge	Umbuchungen +/-	Abschreibung Auflösung	Wertaufholung	Buchwert/Stand 31.12.2022
		31.12.2021	31.12.2021	31.12.2021					Wertminderung +/-	
042900	Amtsausstattung - Be	5.297,02	1.405,12	3.891,90	8.334,65	0,00	0,00	1.670,11	0,00	10.556,44
050900	Sonderanlagen - Best	22.632,00	9.052,80	13.579,20	0,00	0,00	0,00	565,80	0,00	13.013,40
<b>Summe Aktiva</b>		<b>1.672.325,47</b>	<b>792.475,03</b>	<b>879.850,44</b>	<b>26.173,95</b>	<b>0,00</b>	<b>0,00</b>	<b>78.581,78</b>	<b>0,00</b>	<b>827.442,61</b>
301900	KTZ Land, Landesfond	313.626,17	144.129,45	169.496,72	0,00	0,00	0,00	8.337,28	0,00	161.159,44
307900	KTZ von privaten Hau	37.000,00	22.850,00	14.150,00	0,00	0,00	0,00	3.700,00	0,00	10.450,00
<b>Summe Passiva</b>		<b>350.626,17</b>	<b>166.979,45</b>	<b>183.646,72</b>	<b>0,00</b>	<b>0,00</b>	<b>0,00</b>	<b>12.037,28</b>	<b>0,00</b>	<b>171.609,44</b>
<b>Nettoinvestition/-kosten</b>		<b>1.321.699,30</b>	<b>625.495,58</b>	<b>696.203,72</b>	<b>26.173,95</b>	<b>0,00</b>	<b>0,00</b>	<b>66.544,50</b>	<b>0,00</b>	<b>655.833,17</b>
<b>840000 Grundbesitz</b>										
000900	Bebaute Grundstücke	150.442,40	0,00	150.442,40	0,00	0,00	0,00	0,00	0,00	150.442,40
001900	Unbebaute Grundstück	536.487,80	0,00	536.487,80	40.414,88	0,00	0,00	0,00	0,00	576.902,68
<b>Summe Aktiva</b>		<b>686.930,20</b>	<b>0,00</b>	<b>686.930,20</b>	<b>40.414,88</b>	<b>0,00</b>	<b>0,00</b>	<b>0,00</b>	<b>0,00</b>	<b>727.345,08</b>
<b>Nettoinvestition/-kosten</b>		<b>686.930,20</b>	<b>0,00</b>	<b>686.930,20</b>	<b>40.414,88</b>	<b>0,00</b>	<b>0,00</b>	<b>0,00</b>	<b>0,00</b>	<b>727.345,08</b>
<b>842000 Waldbesitz</b>										
001900	Unbebaute Grundstück	263.890,00	0,00	263.890,00	0,00	0,00	0,00	0,00	0,00	263.890,00
<b>Summe Aktiva</b>		<b>263.890,00</b>	<b>0,00</b>	<b>263.890,00</b>	<b>0,00</b>	<b>0,00</b>	<b>0,00</b>	<b>0,00</b>	<b>0,00</b>	<b>263.890,00</b>
<b>Nettoinvestition/-kosten</b>		<b>263.890,00</b>	<b>0,00</b>	<b>263.890,00</b>	<b>0,00</b>	<b>0,00</b>	<b>0,00</b>	<b>0,00</b>	<b>0,00</b>	<b>263.890,00</b>
<b>849000 Mehrzweckhaus (Alte Vs)</b>										
000900	Bebaute Grundstücke	21.880,00	0,00	21.880,00	0,00	0,00	0,00	0,00	0,00	21.880,00
001900	Unbebaute Grundstück	2.320,00	0,00	2.320,00	0,00	0,00	0,00	0,00	0,00	2.320,00
010900	Gebäude - Bestand	352.102,71	230.987,71	121.115,00	0,00	0,00	0,00	6.570,65	0,00	114.544,35
<b>Summe Aktiva</b>		<b>376.302,71</b>	<b>230.987,71</b>	<b>145.315,00</b>	<b>0,00</b>	<b>0,00</b>	<b>0,00</b>	<b>6.570,65</b>	<b>0,00</b>	<b>138.744,35</b>
301900	KTZ Land, Landesfond	247.513,58	157.605,85	89.907,73	0,00	0,00	0,00	4.768,13	0,00	85.139,60

**Anlage 6g - Anlagenspiegel 2022**  
**Fonds**

Konto	Bezeichnung	urspr. AHK	kum. AFA	Buchwert/Stand	Zugänge	Abgänge	Umbuchungen	Abschreibung	Wertaufholung	Buchwert/Stand
		31.12.2021	31.12.2021	31.12.2021			+/-	Auflösung	Wertminderung	
<b>Summe Passiva</b>		<b>247.513,58</b>	<b>157.605,85</b>	<b>89.907,73</b>	<b>0,00</b>	<b>0,00</b>	<b>0,00</b>	<b>4.768,13</b>	<b>0,00</b>	<b>85.139,60</b>
<b>Nettoinvestition/-kosten</b>		<b>128.789,13</b>	<b>73.381,86</b>	<b>55.407,27</b>	<b>0,00</b>	<b>0,00</b>	<b>0,00</b>	<b>1.802,52</b>	<b>0,00</b>	<b>53.604,75</b>
<b>850000 Betriebe der Wasserversorgung</b>										
000900	Bebaute Grundstücke	346,00	0,00	346,00	0,00	0,00	0,00	0,00	0,00	346,00
003900	Grundstücke zu Straß	790,00	0,00	790,00	0,00	0,00	0,00	0,00	0,00	790,00
004900	Wasser- und Kanalisa	2.586.842,45	1.482.210,01	1.104.632,44	58.206,89	0,00	228.255,69	42.989,67	0,00	1.348.105,35
010900	Gebäude - Bestand	0,00	0,00	0,00	4.074,62	0,00	0,00	81,50	0,00	3.993,12
042900	Amtsausstattung - Be	0,00	0,00	0,00	3.887,04	0,00	0,00	150,31	0,00	3.736,73
<b>Summe Aktiva</b>		<b>2.587.978,45</b>	<b>1.482.210,01</b>	<b>1.105.768,44</b>	<b>66.168,55</b>	<b>0,00</b>	<b>228.255,69</b>	<b>43.221,48</b>	<b>0,00</b>	<b>1.356.971,20</b>
300900	KTZ Bund, Bundesfond	118.307,00	26.193,91	92.113,09	0,00	0,00	0,00	2.366,14	0,00	89.746,95
301900	KTZ Land, Landesfond	357.729,00	174.912,07	182.816,93	0,00	0,00	0,00	7.154,58	0,00	175.662,35
307900	KTZ von privaten Hau	310.250,91	180.672,07	129.578,84	45.061,28	0,00	0,00	7.380,50	0,00	167.259,62
307910	KTZ private HH (Inte	28.393,50	1.768,24	26.625,26	0,00	0,00	0,00	884,12	0,00	25.741,14
<b>Summe Passiva</b>		<b>814.680,41</b>	<b>383.546,29</b>	<b>431.134,12</b>	<b>45.061,28</b>	<b>0,00</b>	<b>0,00</b>	<b>17.785,34</b>	<b>0,00</b>	<b>458.410,06</b>
<b>Nettoinvestition/-kosten</b>		<b>1.773.298,04</b>	<b>1.098.663,72</b>	<b>674.634,32</b>	<b>21.107,27</b>	<b>0,00</b>	<b>228.255,69</b>	<b>25.436,14</b>	<b>0,00</b>	<b>898.561,14</b>
<b>850005 Erweiterung WVA Köttmannsdorf - Plösch</b>										
060900	Anlagen in Bau	228.255,69	0,00	228.255,69	0,00	0,00	-228.255,69	0,00	0,00	0,00
<b>Summe Aktiva</b>		<b>228.255,69</b>	<b>0,00</b>	<b>228.255,69</b>	<b>0,00</b>	<b>0,00</b>	<b>-228.255,69</b>	<b>0,00</b>	<b>0,00</b>	<b>0,00</b>
<b>Nettoinvestition/-kosten</b>		<b>228.255,69</b>	<b>0,00</b>	<b>228.255,69</b>	<b>0,00</b>	<b>0,00</b>	<b>-228.255,69</b>	<b>0,00</b>	<b>0,00</b>	<b>0,00</b>
<b>851000 Betriebe der Abwasserbeseitigung</b>										
000900	Bebaute Grundstücke	238,00	0,00	238,00	0,00	0,00	0,00	0,00	0,00	238,00
004900	Wasser- und Kanalisa	9.893.952,53	4.102.111,50	5.791.841,03	25.335,88	0,00	0,00	200.384,63	0,00	5.616.792,28
042900	Amtsausstattung - Be	20.388,68	2.038,87	18.349,81	0,00	0,00	0,00	2.038,87	0,00	16.310,94

**Anlage 6g - Anlagenspiegel 2022**  
Fonds

Konto	Bezeichnung	urspr. AHK	kum. AFA	Buchwert/Stand	Zugänge	Abgänge	Umbuchungen +/-	Abschreibung Auflösung	Wertaufholung	Buchwert/Stand 31.12.2022
		31.12.2021	31.12.2021	31.12.2021					Wertminderung +/-	
<b>Summe Aktiva</b>		<b>9.914.579,21</b>	<b>4.104.150,37</b>	<b>5.810.428,84</b>	<b>25.335,88</b>	<b>0,00</b>	<b>0,00</b>	<b>202.423,50</b>	<b>0,00</b>	<b>5.633.341,22</b>
300900	KTZ Bund, Bundesfond	3.778.720,52	1.597.356,85	2.181.363,67	0,00	0,00	0,00	75.574,41	0,00	2.105.789,26
301900	KTZ Land, Landesfond	1.605.047,00	638.748,02	966.298,98	0,00	0,00	0,00	32.100,94	0,00	934.198,04
307900	KTZ von privaten Hau	3.406.906,08	1.448.575,58	1.958.330,50	65.932,38	1.153,85	0,00	70.639,53	0,00	1.952.469,50
307910	KTZ private HH (Inte	38.508,17	2.202,22	36.305,95	0,00	0,00	0,00	1.192,02	0,00	35.113,93
<b>Summe Passiva</b>		<b>8.829.181,77</b>	<b>3.686.882,67</b>	<b>5.142.299,10</b>	<b>65.932,38</b>	<b>1.153,85</b>	<b>0,00</b>	<b>179.506,90</b>	<b>0,00</b>	<b>5.027.570,73</b>
<b>Nettoinvestition/-kosten</b>		<b>1.085.397,44</b>	<b>417.267,70</b>	<b>668.129,74</b>	<b>-40.596,50</b>	<b>-1.153,85</b>	<b>0,00</b>	<b>22.916,60</b>	<b>0,00</b>	<b>605.770,49</b>
<b>Gesamtsumme Aktiva</b>		<b>39.335.200,31</b>	<b>18.242.019,19</b>	<b>21.093.181,12</b>	<b>481.689,34</b>	<b>0,00</b>	<b>0,00</b>	<b>996.833,81</b>	<b>0,00</b>	<b>20.578.036,65</b>
<b>Gesamtsumme Passiva</b>		<b>24.357.342,68</b>	<b>12.070.815,96</b>	<b>12.286.526,72</b>	<b>781.449,06</b>	<b>1.153,85</b>	<b>0,00</b>	<b>648.922,54</b>	<b>0,00</b>	<b>12.417.899,39</b>
<b>Nettoinvestition/-kosten gesamt</b>		<b>14.977.857,63</b>	<b>6.171.203,23</b>	<b>8.806.654,40</b>	<b>-299.759,72</b>	<b>-1.153,85</b>	<b>0,00</b>	<b>347.911,27</b>	<b>0,00</b>	<b>8.160.137,26</b>

**Rechnungsabschluss 2022**



# Marktgemeinde Kottmannsdorf

Karawankenblick 1, 9071 Kottmannsdorf

## Vermögensrechnung für das Finanzjahr **2022**

Bezirk	Klagenfurt Land
Gemeindekennziffer	20414
Fläche	2.816,00 ha
Einwohneranzahl	3.128



**Vermögensrechnung 2022**  
**Aktiva Gesamthaushalt / Kontendetails**

<b>Ebene</b>	<b>Code</b>	<b>Position</b>	<b>AKTIVA</b>	<b>RA 2022</b>	<b>RA 2021</b>	<b>Differenz</b>
<b>1</b>	<b>101</b>	<b>A.I</b>	<b>Immaterielle Vermögenswerte</b>	<b>0,00</b>	<b>0,00</b>	<b>0,00</b>
			000900 Bebaute Grundstücke - Bestand	477.300,14	247.611,40	229.688,74
			001900 Unbebaute Grundstücke - Bestand	1.816.072,68	1.775.657,80	40.414,88
			002900 Straßenbauten - Bestand	14.985.800,19	14.576.540,35	409.259,84
			003900 Grundstücke zu Straßenbauten - Bestand	581.826,00	581.826,00	0,00
			005900 Anlagen zu Straßenbauten - Bestand	125.432,74	123.770,82	1.661,92
			006900 Sonstige Grundstückseinrichtungen - Bestand	83.598,25	0,00	83.598,25
			091000 Wertber.zu Grundst., Grundstückseinr. und Infr.	-9.599.715,47	-9.146.124,21	-453.591,26
<b>2</b>	<b>1021</b>	<b>A.II.1</b>	<b>Grundstücke, Grundstückseinrichtungen und Infrastruktur</b>	<b>8.470.314,53</b>	<b>8.159.282,16</b>	<b>311.032,37</b>
			010900 Gebäude - Bestand	5.114.201,48	4.549.233,03	564.968,45
			092000 Wertberichtigungen zu Gebäuden und Bauten	-1.972.039,86	-1.871.528,50	-100.511,36
<b>2</b>	<b>1022</b>	<b>A.II.2</b>	<b>Gebäude und Bauten</b>	<b>3.142.161,62</b>	<b>2.677.704,53</b>	<b>464.457,09</b>
			004900 Wasser- und Kanalisationsbauten - Bestand	12.792.593,44	12.480.794,98	311.798,46
			093000 Wertber. zu Wasser- und Abwasserbauten-und anlagen	-5.827.695,81	-5.584.321,51	-243.374,30
<b>2</b>	<b>1023</b>	<b>A.II.3</b>	<b>Wasser- und Abwasserbauten und -anlagen</b>	<b>6.964.897,63</b>	<b>6.896.473,47</b>	<b>68.424,16</b>
			050900 Sonderanlagen - Bestand	1.445.993,79	1.445.993,79	0,00
			094000 Wertberichtigungen zu Sonderanlagen	-206.798,82	-163.787,62	-43.011,20
<b>2</b>	<b>1024</b>	<b>A.II.4</b>	<b>Sonderanlagen</b>	<b>1.239.194,97</b>	<b>1.282.206,17</b>	<b>-43.011,20</b>
			020900 Maschinen/maschinelle Anlagen - Bestand	460.271,11	431.172,07	29.099,04
			030900 Werkzeuge u. son. Erzeugungshilfsmittel - Bestand	15.774,88	15.774,88	0,00
			040900 Fahrzeuge - Bestand	1.313.292,53	1.295.872,27	17.420,26
			095000 Wertberi. zu tech. Anl., Fahrzeugen und Maschinen	-1.302.939,13	-1.188.923,39	-114.015,74
<b>2</b>	<b>1025</b>	<b>A.II.5</b>	<b>Technische Anlagen, Fahrzeuge und Maschinen</b>	<b>486.399,39</b>	<b>553.895,83</b>	<b>-67.496,44</b>
			042900 Amtsausstattung - Bestand	555.632,19	487.503,27	68.128,92
			096000 Wertberichtigungen zu ABG	-329.663,91	-287.333,96	-42.329,95
<b>2</b>	<b>1026</b>	<b>A.II.6</b>	<b>Amts-, Betriebs- und Geschäftsausstattung</b>	<b>225.968,28</b>	<b>200.169,31</b>	<b>25.798,97</b>
			060900 Anlagen in Bau	0,00	694.579,31	-694.579,31

**Vermögensrechnung 2022**  
**Aktiva Gesamthaushalt / Kontendetails**

<b>Ebene</b>	<b>Code</b>	<b>Position</b>	<b>AKTIVA</b>	<b>RA 2022</b>	<b>RA 2021</b>	<b>Differenz</b>
			061900 Im Bau befindliche Gebäude und Bauten - Bestand	49.100,23	616.086,11	-566.985,88
			063900 Im Bau befindliche Anlagen (ABGA) - Bestand	0,00	12.784,23	-12.784,23
2	1028	A.II.8	Geleistete Anzahlungen für Anlagen und Anlagen in Bau	49.100,23	1.323.449,65	-1.274.349,42
<b>1</b>	<b>102</b>	<b>A.II</b>	<b>Sachanlagen</b>	<b>20.578.036,65</b>	<b>21.093.181,12</b>	<b>-515.144,47</b>
<b>1</b>	<b>103</b>	<b>A.III</b>	<b>Aktive Finanzinstrumente/Langfristiges Finanzvermögen</b>	<b>0,00</b>	<b>0,00</b>	<b>0,00</b>
			080900 Beteiligungen - Bestand	423.554,37	417.302,53	6.251,84
2	1041	A.IV.1	Beteiligungen an verbundenen Unternehmen	423.554,37	417.302,53	6.251,84
<b>1</b>	<b>104</b>	<b>A.IV</b>	<b>Beteiligungen</b>	<b>423.554,37</b>	<b>417.302,53</b>	<b>6.251,84</b>
			284000 Sonstige langfristige Forderungen	310.018,71	379.405,41	-69.386,70
			284900 Sonstige langfristige Forderungen	-65.438,94	-142.979,39	77.540,45
2	1063	A.V.3	Sonstige langfristige Forderungen	244.579,77	236.426,02	8.153,75
<b>1</b>	<b>106</b>	<b>A.V</b>	<b>Langfristige Forderungen</b>	<b>244.579,77</b>	<b>236.426,02</b>	<b>8.153,75</b>
<b>0</b>	<b>10</b>	<b>A</b>	<b>Langfristiges Vermögen</b>	<b>21.246.170,79</b>	<b>21.746.909,67</b>	<b>-500.738,88</b>
			230000 Forderungen aus Lieferungen u Leistungen	51.728,93	53.373,63	-1.644,70
			230910 Korrekturkonto Verbindlichkeiten	829,64	1.608,43	-778,79
			297000 Wertber. zu kurzfr. Ford. aus Lief. und Leist.	-2.056,50	-2.056,50	0,00
2	1131	B.I.1	Kurzfristige Forderungen aus Lieferungen und Leistungen	50.502,07	52.925,56	-2.423,49
			233000 Forderungen aus Abgaben	66.042,95	75.437,02	-9.394,07
			233910 Korrekturkonto Verbindlichkeiten	2.599,77	3.068,72	-468,95
			298000 Wertber. zu kurzfristigen Forderungen aus Abgaben	-100,00	-100,00	0,00
2	1132	B.I.2	Kurzfristige Forderungen aus Abgaben	68.542,72	78.405,74	-9.863,02
			283000 Sonstige kurzfristige Forderungen	407.732,01	82.316,39	325.415,62
			283900 Sonstige kurzfristige Forderungen	65.438,94	142.979,39	-77.540,45
2	1133	B.I.3	Sonstige kurzfristige Forderungen	473.170,95	225.295,78	247.875,17
			279000 Sonstige Vorschüsse	0,00	33.793,95	-33.793,95
2	1134	B.I.4	Sonstige kurzfristige Forderungen (VA-unwirksame Gebarung)	0,00	33.793,95	-33.793,95
<b>1</b>	<b>113</b>	<b>B.I</b>	<b>Kurzfristige Forderungen</b>	<b>592.215,74</b>	<b>390.421,03</b>	<b>201.794,71</b>

**Vermögensrechnung 2022**  
**Aktiva Gesamthaushalt / Kontendetails**

<b>Ebene</b>	<b>Code</b>	<b>Position</b>	<b>AKTIVA</b>	<b>RA 2022</b>	<b>RA 2021</b>	<b>Differenz</b>
<b>1</b>	<b>114</b>	<b>B.II</b>	<b>Vorräte</b>	<b>0,00</b>	<b>0,00</b>	<b>0,00</b>
			200010 Kassa 1	2.145,26	1.360,26	785,00
			210000 Hauptkonto BAWAG P.S.K.	1.634.305,84	783.254,46	851.051,38
			210010 Hauptkonto Raiffeisenbank Rosental, reg.Gen.m.b.H.	318.288,48	176.161,79	142.126,69
			220110 Bebauungsverpflichtungen Sparbuch	103.004,48	101.287,96	1.716,52
<b>2</b>	<b>1151</b>	<b>B.III.1</b>	<b>Kassa, Bankguthaben, Schecks</b>	<b>2.057.744,06</b>	<b>1.062.064,47</b>	<b>995.679,59</b>
			294010 ZMR für WiHof RL	112.153,28	112.144,87	8,41
			294020 ZMR für RU WVA	93.885,53	93.878,49	7,04
			294030 ZMR für RU Kanal	1.334.324,72	1.334.224,66	100,06
			294040 ZMR für Wohnhaus Karawankenblick 1	34.214,78	34.212,22	2,56
			294050 ZMR für RU Bundeszuschuss	14.796,26	14.795,15	1,11
			294060 ZMR für RU Müllabfuhr Raika	51.328,22	51.324,37	3,85
			294070 ZMR für RU Müllabfuhr VB	131.289,75	131.289,75	0,00
			294080 ZMR für Haftung Bienenzuchtverein	35.002,13	0,00	35.002,13
			295010 ZMR für RU Allgemein	40.306,50	40.303,48	3,02
<b>2</b>	<b>1152</b>	<b>B.III.2</b>	<b>Zahlungsmittelreserven</b>	<b>1.847.301,17</b>	<b>1.812.172,99</b>	<b>35.128,18</b>
<b>1</b>	<b>115</b>	<b>B.III</b>	<b>Liquide Mittel</b>	<b>3.905.045,23</b>	<b>2.874.237,46</b>	<b>1.030.807,77</b>
<b>1</b>	<b>116</b>	<b>B.IV</b>	<b>Aktive Finanzinstrumente/Kurzfristiges Finanzvermögen</b>	<b>0,00</b>	<b>0,00</b>	<b>0,00</b>
			290700 Aktive Rechnungsabgrenzung	12.518,00	12.050,47	467,53
<b>2</b>	<b>1170</b>	<b>B.V.1</b>	<b>Aktive Rechnungsabgrenzung</b>	<b>12.518,00</b>	<b>12.050,47</b>	<b>467,53</b>
<b>1</b>	<b>117</b>	<b>B.V</b>	<b>Aktive Rechnungsabgrenzung</b>	<b>12.518,00</b>	<b>12.050,47</b>	<b>467,53</b>
<b>0</b>	<b>11</b>	<b>B</b>	<b>Kurzfristiges Vermögen</b>	<b>4.509.778,97</b>	<b>3.276.708,96</b>	<b>1.233.070,01</b>
<b>SU</b>			<b>Summe Aktiva (10 + 11)</b>	<b>25.755.949,76</b>	<b>25.023.618,63</b>	<b>732.331,13</b>

**Vermögensrechnung 2022**  
**Passiva Gesamthaushalt / Kontendetails**

<b>Ebene</b>	<b>Code</b>	<b>Position</b>	<b>PASSIVA</b>	<b>RA 2022</b>	<b>RA 2021</b>	<b>Differenz</b>
			930000 Saldo der erstmaligen Eröffnungsbilanz	8.164.766,83	8.164.766,83	0,00
2	1210	C.I	Saldo der Eröffnungsbilanz	8.164.766,83	8.164.766,83	0,00
<b>1</b>	<b>121</b>	<b>C.I</b>	<b>Saldo der Eröffnungsbilanz</b>	<b>8.164.766,83</b>	<b>8.164.766,83</b>	<b>0,00</b>
			931000 Kapitalausgleichskonto	-601.875,78	-601.875,78	0,00
			931920 Kapitalausgleichskonto Wirtschaftshof	34.037,37	34.037,37	0,00
			931930 Kapitalausgleichskonto Wasserversorgung	203.542,55	203.542,55	0,00
			931940 Kapitalausgleichskonto Abwasserbeseitigung	1.130.205,49	1.130.205,49	0,00
			931950 Kapitalausgleichskonto Müllbeseitigung	31.234,41	31.234,41	0,00
			960000 Gewinn- und Verlustkonto	284.507,18	0,00	284.507,18
2	1220	C.II	Kumuliertes Nettoergebnis	1.081.651,22	797.144,04	284.507,18
<b>1</b>	<b>122</b>	<b>C.II</b>	<b>Kumuliertes Nettoergebnis</b>	<b>1.081.651,22</b>	<b>797.144,04</b>	<b>284.507,18</b>
			935000 Allgemeine Haushaltsrücklagen	40.306,50	40.303,48	3,02
		C.III.1.a	Allgemeine Haushaltsrücklagen	40.306,50	40.303,48	3,02
			934000 Zweckgebundene Haushaltsrücklagen	2.318.224,19	2.142.726,59	175.497,60
		C.III.1.b	Zweckgebundene Haushaltsrücklagen mit Zahlungsmittelreserve	2.318.224,19	2.142.726,59	175.497,60
			936101 Inneres Darlehen Kindertagesstätte	108.132,38	216.152,91	-108.020,53
			936102 Inneres Darlehen HB Wurdacher Straße	0,00	31.888,00	-31.888,00
		C.III.1.d	Innere Darlehen	108.132,38	248.040,91	-139.908,53
2	1230	C.III.1	Haushaltsrücklagen	2.466.663,07	2.431.070,98	35.592,09
<b>1</b>	<b>123</b>	<b>C.III</b>	<b>Haushaltsrücklagen</b>	<b>2.466.663,07</b>	<b>2.431.070,98</b>	<b>35.592,09</b>
			940000 Neubewertungsrücklage, Änderung Bew. Anteil.	34.549,67	28.297,83	6.251,84
2	1240	C.IV.1	Neubewertungsrücklagen (Umbewertungskonto)	34.549,67	28.297,83	6.251,84
<b>1</b>	<b>124</b>	<b>C.IV</b>	<b>Neubewertungsrücklagen (Umbewertungskonto)</b>	<b>34.549,67</b>	<b>28.297,83</b>	<b>6.251,84</b>
<b>1</b>	<b>125</b>	<b>C.V</b>	<b>Fremdwährungsumrechnungsrücklagen</b>	<b>0,00</b>	<b>0,00</b>	<b>0,00</b>
<b>0</b>	<b>12</b>	<b>C</b>	<b>Nettovermögen (Ausgleichsposten)</b>	<b>11.747.630,79</b>	<b>11.421.279,68</b>	<b>326.351,11</b>
			300000 Kapitaltransfers von Bund, -fonds und -kammern	136.200,00	165.800,00	-29.600,00
			300900 Kapitaltransferz. von Bund - Bestand	2.484.205,81	2.392.896,74	91.309,07

**Vermögensrechnung 2022**  
**Passiva Gesamthaushalt / Kontendetails**

<b>Ebene</b>	<b>Code</b>	<b>Position</b>	<b>PASSIVA</b>	<b>RA 2022</b>	<b>RA 2021</b>	<b>Differenz</b>
			301900 KTZ von Ländern - Bestand	5.911.563,35	6.028.081,55	-116.518,20
			302900 KTZ von Gemeinden - Bestand	27.393,80	34.595,32	-7.201,52
			303900 KTZ von SVT - Bestand	37.212,50	45.237,42	-8.024,92
2	1311	D.I.1	Investitionszuschüsse von Trägern öffentlichen Rechts	8.596.575,46	8.666.611,03	-70.035,57
			305900 KTZ von UN - Bestand	22.643,73	17.506,21	5.137,52
			307900 Kapitaltransferz. von priv. HH und Org. - Bestand	3.599.409,02	3.705.278,27	-105.869,25
			307910 KTZ private HH (Interessentenbeiträge) Bestand	60.855,07	62.931,21	-2.076,14
			309900 Kapitaltransferz. von der Europäischen Union - Bes	274.616,11	0,00	274.616,11
2	1313	D.I.3	Investitionszuschüsse von übrigen	3.957.523,93	3.785.715,69	171.808,24
<b>1</b>	<b>131</b>	<b>D.I</b>	<b>Investitionszuschüsse</b>	<b>12.554.099,39</b>	<b>12.452.326,72</b>	<b>101.772,67</b>
<b>0</b>	<b>13</b>	<b>D</b>	<b>Sonderposten Investitionszuschüsse (Kapitaltransfers)</b>	<b>12.554.099,39</b>	<b>12.452.326,72</b>	<b>101.772,67</b>
			341000 Investitionsdarlehen von Ländern	842.179,11	838.752,48	3.426,63
2	1411	E.I.1	Langfristige Finanzschulden	842.179,11	838.752,48	3.426,63
<b>1</b>	<b>141</b>	<b>E.I</b>	<b>Langfristige Finanzschulden, netto</b>	<b>842.179,11</b>	<b>838.752,48</b>	<b>3.426,63</b>
<b>1</b>	<b>142</b>	<b>E.II</b>	<b>Langfristige Verbindlichkeiten</b>	<b>0,00</b>	<b>0,00</b>	<b>0,00</b>
			384000 Rückstellungen für Jubiläumsszuwendungen	75.463,47	66.728,77	8.734,70
2	1432	E.III.2	Rückstellungen für Jubiläumsszuwendungen	75.463,47	66.728,77	8.734,70
<b>1</b>	<b>143</b>	<b>E.III</b>	<b>Langfristige Rückstellungen</b>	<b>75.463,47</b>	<b>66.728,77</b>	<b>8.734,70</b>
<b>0</b>	<b>14</b>	<b>E</b>	<b>Langfristige Fremdmittel</b>	<b>917.642,58</b>	<b>905.481,25</b>	<b>12.161,33</b>
<b>1</b>	<b>151</b>	<b>F.I</b>	<b>Kurzfristige Finanzschulden, netto</b>	<b>0,00</b>	<b>0,00</b>	<b>0,00</b>
			331100 Verbindlichkeit aus Lieferung u Leistung	36.032,70	2.747,35	33.285,35
2	1521	F.II.1	Kurzfristige Verbindlichkeiten aus Lieferungen u. Leistungen	36.032,70	2.747,35	33.285,35
			334000 Sonstige kurzfristige Verbindlichkeiten	292.091,25	10.543,48	281.547,77
			334910 Verb. aus Lieferungen u Leistungen	3.429,41	4.677,15	-1.247,74
2	1523	F.II.3	Sonstige kurzfristige Verbindlichkeiten	295.520,66	15.220,63	280.300,03
			361000 Bundesgebühren	1.750,60	2.123,00	-372,40
			362120 GKK Vertragsbedienstete	0,00	1.034,21	-1.034,21

**Vermögensrechnung 2022**  
**Passiva Gesamthaushalt / Kontendetails**

<b>Ebene</b>	<b>Code</b>	<b>Position</b>	<b>PASSIVA</b>	<b>RA 2022</b>	<b>RA 2021</b>	<b>Differenz</b>
			362300 Pensionsbeitrag Beamte	0,00	1.430,44	-1.430,44
			362310 Pensionsbeitrag BGM	0,00	13.532,17	-13.532,17
			363900 Überzahlungen von Dritten	2.169,93	3.003,39	-833,46
			363998 Auszahlungskonto Lohn	3.667,84	4.702,78	-1.034,94
			369000 Sonstige Erläge	20.054,73	11.077,72	8.977,01
			369100 Jagdpachtentgelt	11.558,40	20.790,40	-9.232,00
			369120 Bebauungsverpflichtungen Sparbücher	103.004,48	101.287,96	1.716,52
			369130 Fichereipachtentgelt	1.184,69	618,79	565,90
			369200 Haftrücklässe	3.118,40	3.118,40	0,00
			371000 Umsatzsteuer Verrechnungsk. - Zahllast	7.179,69	14.853,35	-7.673,66
<b>2</b>	<b>1524</b>	<b>F.II.4</b>	Sonst. kurzfristige Verbindlichkeiten (VA-unwirk. Gebarung)	<b>153.688,76</b>	<b>177.572,61</b>	<b>-23.883,85</b>
<b>1</b>	<b>152</b>	<b>F.II</b>	<b>Kurzfristige Verbindlichkeiten</b>	<b>485.242,12</b>	<b>195.540,59</b>	<b>289.701,53</b>
			381000 Rückstellungen für nicht konsumierte Urlaube	42.970,76	35.239,37	7.731,39
			381100 Rückstellungen für nicht konsumierten ZA	8.364,12	13.751,02	-5.386,90
<b>2</b>	<b>1533</b>	<b>F.III.3</b>	Rückstellungen für nicht konsumierte Urlaube	<b>51.334,88</b>	<b>48.990,39</b>	<b>2.344,49</b>
<b>1</b>	<b>153</b>	<b>F.III</b>	<b>Kurzfristige Rückstellungen</b>	<b>51.334,88</b>	<b>48.990,39</b>	<b>2.344,49</b>
<b>1</b>	<b>154</b>	<b>F.IV</b>	<b>Passive Rechnungsabgrenzung</b>	<b>0,00</b>	<b>0,00</b>	<b>0,00</b>
<b>0</b>	<b>15</b>	<b>F</b>	<b>Kurzfristige Fremdmittel</b>	<b>536.577,00</b>	<b>244.530,98</b>	<b>292.046,02</b>
<b>SU</b>			<b>Summe Passiva (12 + 13 + 14 + 15)</b>	<b>25.755.949,76</b>	<b>25.023.618,63</b>	<b>732.331,13</b>

**Rechnungsabschluss 2022**



# Textliche Erläuterungen

gemäß § 54 Abs. 3 Kärntner Gemeindehaushaltsgesetz – K-GHG, LGBl. Nr. 80/2019, zuletzt in der Fassung LGBl. Nr. 66/2020, zum Rechnungsabschluss 2022.

**1. Umsetzung der mit dem Voranschlag 2022 verfolgten Ziele und Strategien:**  
Unter Einhaltung der Grundsätze der Wirtschaftlichkeit, Sparsamkeit und Zweckmäßigkeit wird versucht, einen ausgeglichenen Haushalt anzustreben.

**2. Beschreibung des Haushaltes:**

**2.1. Wesentliche betragsmäßige Abweichungen zum Voranschlag im Allgemeinen:**

Bei den ausschließlichen Gemeindeabgaben konnten im Vergleich zum Voranschlag 2022 (inklusive Nachtragsvoranschlag 2022) im Ergebnishaushalt Mehreinnahmen bei der Kommunalsteuer von rund € 54.000,00, bei der Grundsteuer B von rund € 25.100,00 und bei den Kommissionsgebühren von rund € 3.800,00 erzielt werden. Bei den Ertragsanteilen betragen die Mehreinnahmen gegenüber dem Voranschlag rund € 103.500,00.

Bei den Ausgaben belaufen sich die wesentlichen Abweichungen zum Voranschlag im Bereich der Volksschule aufgrund einer Nachzahlung von Betriebskosten um rund € 24.300,00, zusätzliche Kosten für die zweite KITA-Gruppe von rund € 25.500,00, bei der Musikschule ebenso aufgrund einer Nachzahlung von Betriebskosten um rund € 16.300,00 und bei der Wasserversorgung höhere Stromkosten aufgrund der vermehrten Pumpleistungen von rund € 16.300,00.

**2.2. Abschlussstand wesentlicher Maßnahmen im Besonderen:**

Auszug aus den investiven Einzelvorhaben:

<b>Neubau Gemeindeamt</b>	Grundankauf inkl. Nebenkosten erfolgt BZ für den Architekturwettbewerb erhalten KIG-Mittel erhalten das Projekt wird weitergeführt
<b>Photovoltaikanlagen</b>	alle Fördergelder für die drei PV-Anlagen sind eingelangt die Projekte sind abgeschlossen



<b>Adaptierung zweite GTS-Gruppe</b>	die Kosten wurden zur Endabrechnung eingereicht Fördergelder fließen 2023 Saldo: € 33.209,99
<b>Kindergartenzubau</b>	die Endabrechnung mit der EU ist erfolgt, die Fördergelder sind geflossen zur Ausfinanzierung musste aus der operativen Gebarung ein Zuschuss in Höhe von € 15.819,16 geleistet werden. das Projekt ist abgeschlossen
<b>Neubau Mobilitätsknotenpunkt Lambichl</b>	im Rechnungsjahr erfolgte eine zweite Teilzgl. Mittel aus dem Impulsbudget in Höhe von € 150.000,00 sind geflossen. Es fehlt noch die Endabrechnung. das Projekt wird weitergeführt
<b>Erweiterung WVA Plöschenberg</b>	die Endabrechnung durch die Bauleitung ist noch nicht erfolgt das Projekt wird weitergeführt

### 3. Ergebnis-, Finanzierungs- und Vermögensrechnung:<sup>1</sup>

#### 3.1. Summe der Erträge und Aufwendung:

Erträge:	€	6.440.254,25
Aufwendungen:	€	6.120.154,98
Entnahmen von Haushaltsrücklagen:	€	1.635,14
Zuweisung von Haushaltsrücklagen:	€	37.227,23
<b>Nettoergebnis nach Haushaltsrücklagen (Saldo 00)</b>	<b>€</b>	<b>284.507,18</b>

#### 3.2. Summe der Einzahlungen und Auszahlungen (voranschlagswirksam):

Einzahlungen: (SU31+SU33+SU35)	€	6.356.108,03
Auszahlungen: (SU32+SU34+SU36)	€	5.316.163,22
<b>Nettoergebnis nach Haushaltsrücklagen (Saldo 5)</b>	<b>€</b>	<b>1.039.944,81</b>

<sup>1</sup> Übernahme der Daten aus dem Rechnungsabschluss 2022.

### 3.3. Summe der Einzahlungen und Auszahlungen (nicht voranschlagswirksam)

Einzahlungen: (SU41))	€	5.765.066,58
Auszahlungen: (SU42)	€	5.774.203,62
Geldfluss aus der nicht voranschlagswirksamen Gebarung (Saldo 6)	€	<b>-9.137,04</b>

### 3.4. Veränderung an Liquiden Mitteln:<sup>2</sup>

Anfangsbestand liquide Mittel:	€	2.874.237,46
Endbestand liquide Mittel:	€	3.905.045,23
davon Zahlungsmittelreserven (vom Endbestand LM)	€	1847.301,17
Veränderung der liquiden Mittel (Saldo 7)	€	<b>1.030.807,77</b>

### 3.5. Analyse des Ergebnis- und Finanzierungshaushaltes:

Haushaltsergebnis (EHH/FHH) unter Berücksichtigung der kostendeckend geführten Gebührenhaushalte:				
	EHH (SA0)	EHH (SA00)	FHH (SA1)	FHH (SA5)
<b>Gesamthaushalt:</b>	€ 320.099,27	€ 284.507,18	€ 881.300,39	€ 1.039.944,81
<b>abzüglich:</b>				
Wirtschaftshof - Ansatz 820:	-€ 34.776,87	-€ 34.785,28	-€ 11.596,15	-€ 37.258,10
Wasserversorgung - Ansatz 850:	€ 3.278,03	€ 3.270,99	€ 36.297,53	€ 39.758,11
Abwasserentsorgung - Ansatz 851:	€ 306.529,36	€ 304.330,25	€ 310.533,07	€ 410.595,36
Müllentsorgung - Ansatz 852:	€ 3.477,97	€ 3.474,12	€ 12.622,84	€ 12.622,84
Wohngebäude - Ansatz 853:	€ 0,00	€ 0,00	€ 0,00	€ 0,00
Sonstige Betriebe mit eigenem Rechnungskreis	€ 0,00	€ 0,00	€ 0,00	€ 0,00
Sonstige Betriebe mit eigenem Rechnungskreis	€ 0,00	€ 0,00	€ 0,00	€ 0,00
<b>Ergebnis Gesamthaushalt abzüglich der GHHs:</b>	<b>€ 41.590,78</b>	<b>€ 8.217,10</b>	<b>€ 533.443,10</b>	<b>€ 614.226,60</b>

Der Saldo 1 wird noch um die Kapitaltransferzahlungen, die ungedeckten Investitionen sowie die Zuführungen der operativen Gebarung an die Projekte bereinigt und beläuft sich somit auf € 229.954,47:

Cashmäßiges Haushaltsergebnis der operativen hoheitlichen Gebarung (SA1/FHH) unter Berücksichtigung von bestimmten Faktoren.		(SA1)
		€ 533.443,10
<b>zuzüglich:</b>		
nicht betriebliche ZMR-Entnahmen (Konten 294 u. 295)		€ 0,00
<i>(ausschl. hoheitliche Entnahmen investiv/operativ (z.B. für Beheb. von Kat-Schäden od. HH-Ausgleich))</i>		
<b>abzüglich:</b> <i>(als Minusbetrag eingeben!)</i>		
nicht betriebliche ZMR-Zuführungen (Konten 294 u. 295)		€ 0,00
<i>(ausschl. hoheitliche Zuführungen investiv/operativ (z.B. allgemeine Haushaltsrücklage))</i>		
BZ-Weiterleitungen an Externe (WLV, Kirche, Kommunalgesellschaft etc.)		-€ 283.559,89
<i>(Vereinnahmung Bedeckungsmittel als operative Einzahlungen, Auszahlung jedoch Kapitaltransfer (MVAG 34..))</i>		
Tilgungen außerhalb der Gebührenhaushalte		€ 0,00
<i>(z.B. Finanzierungsleasing oder Regionalfondsdarlehen (MVAG 36..), sofern Bedeckungsmittel nicht passivierungsfähig)</i>		
Refinanzierung innerer Darlehen lt. Fin-Plänen (Konto 936)		€ 0,00
<i>(sofern die Bedeckungsmittel für inneren Darlehen nicht passivierungsfähig sind)</i>		
Zuführungen an investive Vorhaben lt. Fin-Plänen (Konto 910)		-€ 19.928,74
<i>(nur möglich, wenn Finanzmittel ausreichend vorhanden sind - ansonsten BZ i.R.)</i>		
<b>Bereinigtes Haushaltsergebnis des Finanzierungshaushaltes (FHH/SA1=Cash) in der operativen hoheitlichen Gebarung laut RA 2022:</b>		<b>€ 229.954,47</b>

<sup>2</sup> Entspricht dem SALDO 7 gemäß Anlage 1b VRV 2015.

Die Gebührenhaushalte haben im Rechnungsjahr 2022 alle positiv abgeschlossen. Rücklagenzuführungen wurden in Absprache mit der Gemeindeaufsicht im Jahr 2022 keine gebucht, da es eine neue Berechnung der Zahlungsmittelreserven (Sparbücher) gegeben hat und diese ab dem Jahr 2023 anzupassen sind.

Da im Jahr 2022 keine Rücklagenzuführungen gebucht wurden, bedeutet das, dass der Saldo 00 leicht positiv ist und somit die Erträge die laufenden Aufwendungen (inklusive der Rückstellungen und Abschreibungen decken konnten).

Der Bauhof hat im Jahr 2022 wieder negativ abgeschlossen.

Da der Rechnungsabschluss nur mehr eine reine Jahresbetrachtung ist, sind die Salden 1 und 5 zu kumulieren und sehen wie folgt aus:

		RA 2020	RA 2021	RA 2022
<b>Saldo 1</b>	Gesamt	292.007,32	409.429,56	881.300,39
	Bauhof	-6.802,84	17.850,25	-11.596,15
	WVA	129.138,81	117.051,17	36.297,53
	Kanal	362.296,01	326.642,58	310.533,07
	Müllabfuhr	24.115,25	-1.197,59	12.622,84
Zwischensumme 1		-216.739,91	-50.916,85	533.443,10
abzüglich KZ		-16.387,93	-24.300,35	-220.057,67
abzüglich unged. Invest.		-34.363,11	-58.678,56	-63.502,22
abzüglich Zuf. 910		0,00	0,00	-19.928,74
		-267.490,95	-133.895,76	229.954,47

**-171.432,24**

bereinigtes kumuliertes Ergebnis per 31.12.2022

		RA 2020	RA 2021	RA 2022
<b>Saldo 5</b>	Gesamt	-421.025,78	705.017,73	1.039.944,81
	Bauhof	-122.662,98	-24.675,71	-37.258,10
	WVA	48.423,89	151.595,23	39.758,11
	Kanal	436.397,00	375.586,06	410.595,36
	Müllabfuhr	24.115,25	-1.197,59	12.622,84
Zwischensumme 1		-807.298,94	203.709,74	614.226,60

**10.637,40**

bereinigtes kumuliertes Ergebnis per 31.12.2022

Der Saldo 1 stellt das laufende Geschäft der Gemeinde dar und ist im Rechnungsjahr 2022 erstmals positiv, wodurch sich der negative Saldo aus den vorangegangenen beiden Rechnungsjahren verringern konnte. Ziel sollte sein, dass dieser Saldo positiv bleibt, damit nicht nur das laufende Geschäft, sondern aus der operativen Gebarung zukünftig auch Ausgaben aus der Finanzierungstätigkeit (Projekte) beglichen werden können.

Der Saldo 5 war im Rechnungsjahr 2020 mit einem Betrag in der Höhe von € 807.298,94 negativ und stellt sich jetzt mit € 10.637,40 positiv dar, da wir mittlerweile die Fördergelder für den Zubau des Kindergartens (Finanzierung dafür erfolge im Rechnungsjahr 2020) erhalten haben.

### 3.6. Vermögensrechnung:<sup>3</sup>

Summe AKTIVA::	€	25.755.949,76
Summe PASSIVA:	€	25.755.949,76
Nettovermögen (Ausgleichsposten)	€	11.747.630,79

### 3.7. Analyse des Vermögenshaushaltes:

	RA 202	RA 2021	Differenz
Sachanlagen u. immaterielle Vermögenswerte	20.578.036,65	21.093.181,12	-515.144,47
Beteiligungen	423.554,37	417.302,53	6.251,84
Forderungen	244.579,77	236.426,02	8.153,75
sonst. Kurzfristiges Vermögen	4.509.778,97	3.276.708,96	1.233.070,01
<b>AKTIVA</b>	<b>25.755.949,76</b>	<b>25.023.618,63</b>	<b>732.331,13</b>
Nettovermögen	11.747.630,79	11.421.279,68	326.351,11
Investitionszuschüsse	12.554.099,39	12.452.326,72	101.772,67
Fremdmittel langfristig	917.642,58	905.481,25	12.161,33
Fremdmittel kurzfristig	536.577,00	244.530,98	292.046,02
<b>PASSIVA</b>	<b>25.755.949,76</b>	<b>25.023.618,63</b>	<b>732.331,13</b>

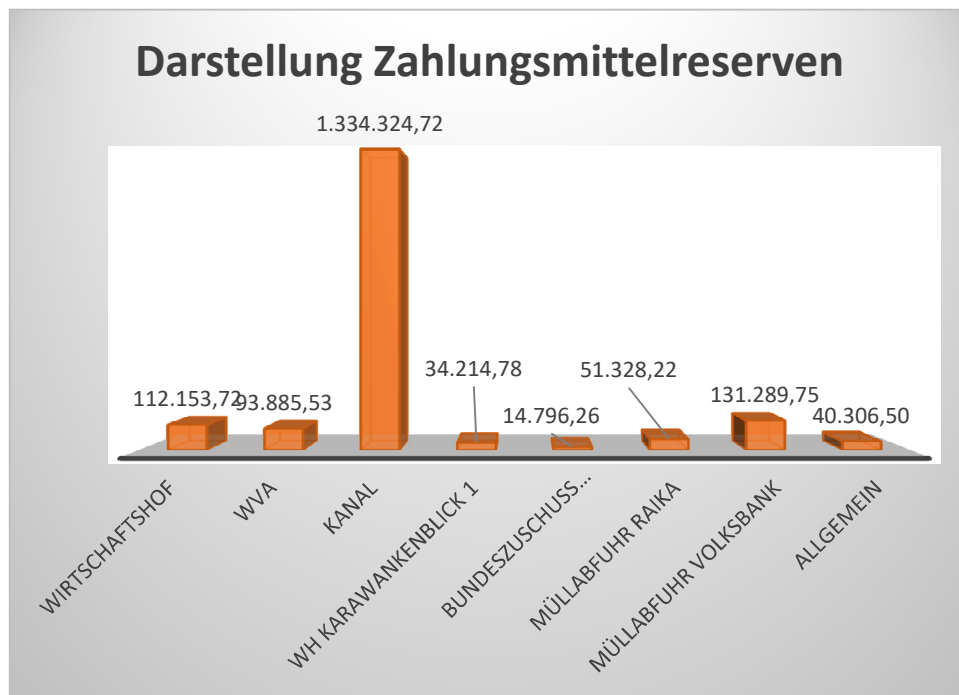
### 3.8. Stand und Entwicklung des Gemeindevermögens und der Finanzschulden:

Darstellung der kumulierten Ergebnisse seit der Eröffnungsbilanz per 01.01.2020:

Gemeinde Köttmannsdorf							
	EB (=SÜ/SA RA 19)	RA 2020		RA 2021		RA 2022	
		EHH SA 00	Endbestand RA	EHH SA 00	Endbestand RA	EHH SA 00	Endbestand RA
<b>931 kumuliertes Nettoergeb</b>	<b>1.192.612,62</b>	<b>-245.306,28</b>	<b>947.306,34</b>	<b>-150.162,30</b>	<b>797.144,04</b>	<b>-884.416,79</b>	<b>-87.272,75</b>
93191 operatives Ergebn	33.878,72	-441.599,57	-407.720,85	-194.154,93	-601.875,78	-1.160.706,87	-1.762.582,65
93192 Wf-Hof	16.727,18	-3.617,55	13.109,63	20.927,74	34.037,37	-34.785,28	-747,91
93193 Wasserversorgung	89.142,55	114.400,00	203.542,55	0,00	203.542,55	3.270,99	206.813,54
93194 Abwasserbeseitig	1.044.694,65	85.510,84	1.130.205,49	0,00	1.130.205,49	304.330,25	1.434.535,74
93195 Müllbeseitigung	8.169,52	0,00	8.169,52	23.064,89	31.234,41	3.474,12	34.708,53

<sup>3</sup> Gemäß Anlage 1c VRV 2015.

Derzeitiger Stand der Zahlungsmittelreserven:



Aufgrund einer neuen Berechnung sind in der näheren Zukunft die Zahlungsmittelreserven anzupassen. Folgende Entnahme bzw. Zuführungen haben die Berechnung ergeben:

<b>Zusammenfassung:</b>		
<b>Haushalte:</b>	<b>Ergebnis:</b>	<b>Zahllast:</b>
Wi-Hof	108.864,77	Zahllast vom Betrieb an das Gde-Girokonto!
Wasserversorgung	-311.740,07	Zahllast des Gde-Girokontos an Betrieb (ZMR)!
Wasserversorgung	0,00	Zahllast vom Betrieb an das Gde-Girokonto!
Abwasserbeseitigung	-1.375.690,19	Zahllast des Gde-Girokontos an Betrieb (ZMR)!
Müllbeseitigung	-24.289,37	Zahllast des Gde-Girokontos an Betrieb (ZMR)!
Wohnhäuser	0,00	Zahllast vom Betrieb an das Gde-Girokonto!
	<b>-1.602.854,86</b>	<b>Zahllast Gde-Girokonto an Betriebe (ZMR)!</b>

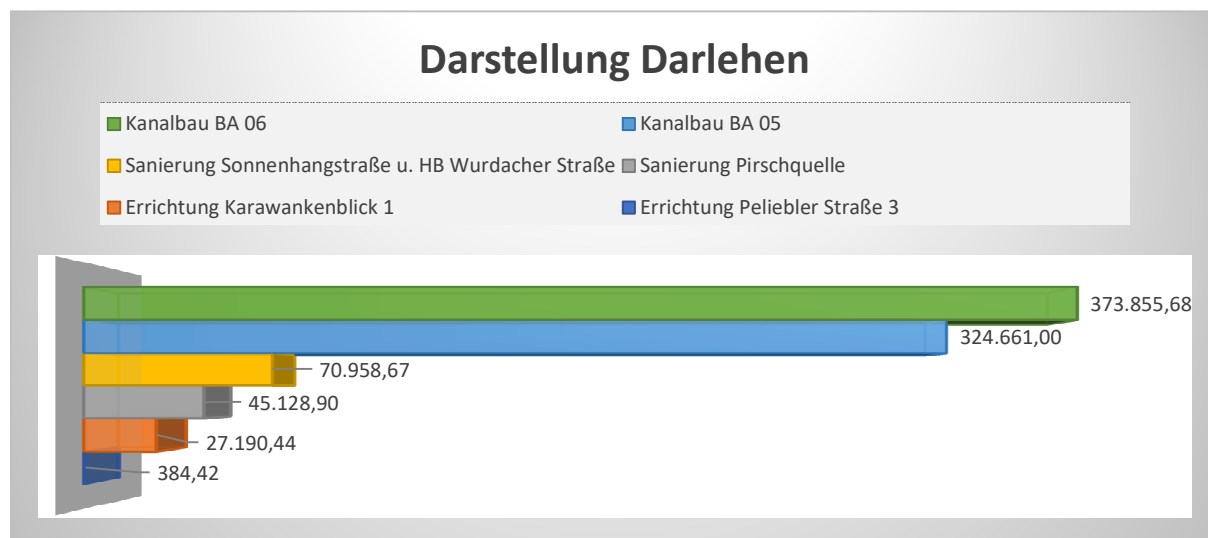
Das bedeutet, dass vom Girokonto der Gemeinde in Summe € 1.602.854,86 an die einzelnen Sparbücher zu überweisen bzw. zu entnehmen sind.

Aufgrund der Tatsache, dass jede Gemeinde mit den Geldern der Gebührenhaushalte während eines Rechnungsjahres arbeitet, verbleibt dieses Geld meistens auf den Girokonten. Bis zur Umstellung auf die 3-Phasen-Buchhaltung wurden nach dem kameralen System jedoch die Zuführungen auf die einzelnen Sparbücher (bis auf den Kanal – dieser erwirtschaftet pro Jahr immer ein hohes, positives Ergebnis, eine ständige Zuführung hätte die Liquidität der Gemeinde gefährdet) durchgeführt.

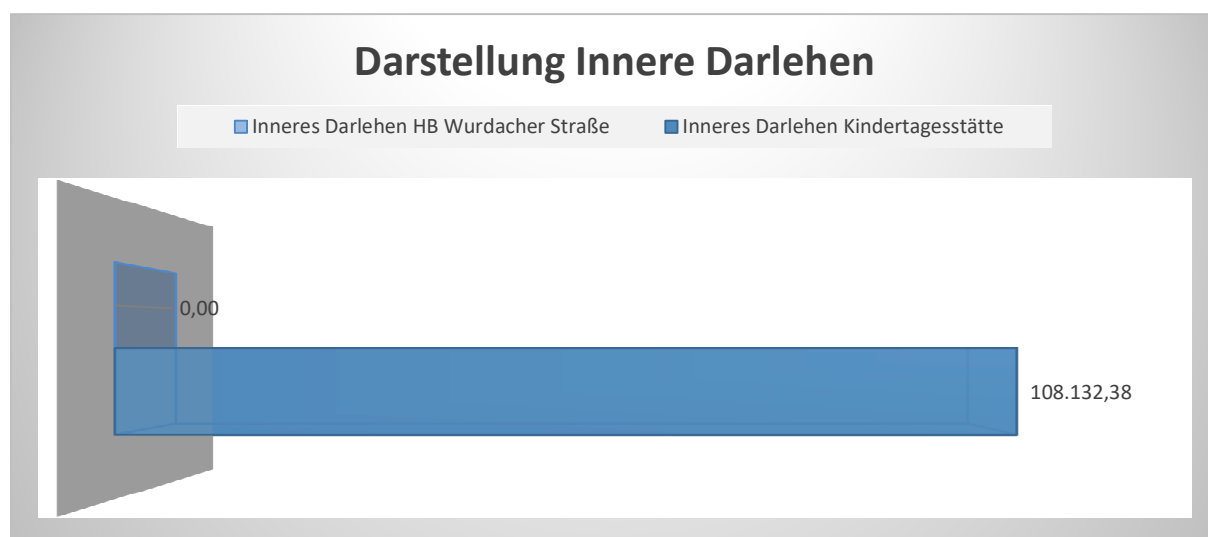
Nunmehr haben die Berechnungen der Aufsicht ergeben, dass für die Zuführungen auf die Sparbücher/Entnahmen von den Sparbüchern jeweils der Saldo 5 heranzuziehen ist.

Aus dieser Berechnung haben sich folgende Zielwerte ergeben:

	IST-Stand	Zielwert		
<b>820 Wi-Hof</b>	112.153,28	3.288,51	108.864,77	Entnahme
<b>8500 Wasserversorgung</b>	93.885,53	405.625,60	-311.740,07	Zuführung
<b>851 Abwasserbeseitigung</b>	1.764.800,12	3.140.490,31	-1.375.690,19	Zuführung
<b>852 Müllentsorgung</b>	182.617,97	206.907,34	-24.289,37	Zuführung



Bei den Darlehen Sanierung Sonnenhangstraße (2042), Pirschquelle (2036), Kanalbau BA 05 (2029) und Kanalbau 06 (2032) handelt es sich um die beim Bau in Form eines Darlehens gewährten Landeszuschüsse, die erst später getilgt werden.



#### 4. Dokumentation der verwendeten Bewertungsmethoden und Abweichungen von der Nutzungsdauertabelle gemäß Anlage 7 VRV 2015:

Die erfassten Anlagegüter wurden aufgrund der tatsächlichen Kosten bewertet.

Straßen: Richtwerte für die m<sup>2</sup>-Preise im Jahr 2019 haben wir von der Firma CCE in Klagenfurt erhalten. Aufgrund dieser Werte wurde nach Beurteilung des Straßenzustandes zurückgerechnet.

Straße unbefestigt:	m <sup>2</sup>	24,00 €	ND 10 Jahre
Straße befestigt:	m <sup>2</sup>	60,00 €	ND 33 Jahre

**Rechnungsabschluss 2022**  
**Inhaltsverzeichnis**

Ergebnisrechnung RA Gesamthaushalt - bereinigt um interne Vergütungen	1
Finanzierungsrechnung RA Gesamthaushalt - bereinigt um interne Vergütungen	2
Ergebnisrechnung RA Gesamthaushalt - interne Vergütungen enthalten	5
Finanzierungsrechnung RA Gesamthaushalt - interne Vergütungen enthalten	6
Anlage 1d - Nettovermögenveränderungsrechnung	9
Bereichsbudget - interne Vergütungen enthalten	10
Detailnachweis - interne Vergütungen enthalten	55
Nachweis der Investitionstätigkeit und deren Finanzierung	255
Teilbericht mehrjährige investive Einzelvorhaben	257
Anlage 5b - Rechnungsquerschnitt	263
Stellenplan für den Gesamthaushalt	265
Anlage 4 - Personaldaten der Gemeinde iSd ÖStP	267
Anlage 6a - Nachweis über Transferzahlungen	269
Anlage 6b - Nachweis über Haushaltsrücklagen und Zahlungsmittelreserven	270
Anlage 6c - Einzelnachweis über Finanzschulden und Schuldendienst gem. § 32	271
Anlage 6f - Nachweis über haushaltsinterne Vergütungen	274
Anlage 6i – Leasingspiegel	275
Anlage 6j - Nachweis über unmittelbare Beteiligungen	277
Anlage 6k - Nachweis über Beteiligungen mit mittelbarer Kontrolle	278
Anlage 6n - Einzelnachweis über aktive Finanzinstrumente	279
Anlage 6q - Rückstellungsspiegel	280
Anlage 6r - Haftungsnachweis	281
Anlage 6s - Anzahl Ruhe- und Versorgungsgenussempfänger und pensionsbezogene Aufwendungen	282
Anlage 6t - Einzelnachweis über die voranschlagsunwirksame Gebarung	283
Anlage 6c - Detailnachweis über Finanzschulden und Schuldendienst gem. § 32	286
Anlage 6h - Liste der nicht bewerteten Kulturgüter	289
Sonstige Investitionen	290
Gesamtdarstellung mehrjähriger investiver Einzelvorhaben	291
Nachweis über die laufende Geschäftstätigkeit	304
Nachweis über das nachhaltige Haushaltsgleichgewicht	305
Nachweis über das Haushaltspotential	306
Nachweis der Inneren Darlehen	309
Nachweis über Investitionszuschüsse (Anlagen)	310
Nachweis über Investitionszuschüsse (Kapitaltransfers)	324
Nachweis über Veräußerungen von Vermögenswerten	327
Nachweis über Leistungen für Personal	328
Nachweis über Forderungen und Verbindlichkeiten	331
Anlagenspiegel	337
Vermögensrechnung	351
Textliche Erläuterungen	359