



# Marktgemeinde Ebenthal in Kärnten

Miegerer Straße 30, 9065 Ebenthal, Bezirk Klagenfurt-Land

---

**Gemeinde:** MARKTGEMEINDE EBENTHAL in Kärnten  
**Bezirk:** KLAGENFURT-LAND  
**Bundesland:** KÄRNTEN  
**Flächenausmaß:** 54,99 km<sup>2</sup>  
**Einwohnerzahl:**  
nach der letzten Personenstandsaufnahme: 8.271

**Hebesätze:**  
Grundsteuer von den land- und  
forstwirtschaftlichen Betrieben 500 %  
Grundsteuer von den Grundstücken 500 %  
der jeweiligen Steuermessbeträge

# RECHNUNGSABSCHLUSS

für das Haushaltsjahr

# 2023

ENTWURF

## Inhaltsverzeichnis

Kundmachung zum Rechnungsabschluss	1
Textliche Erläuterungen	3
Lagebericht	15
Ergebnisrechnung Ebene 1 - bereinigt um interne Vergütungen - Anlage 1a	21
Finanzierungsrechnung Ebene 1 - bereinigt um interne Vergütungen - Anlage 1b	23
Einzelnachweis über die liquiden Mittel – Kassenstärker (Kassenstand) – Anlage 9d	25
Vermögensrechnung Ebene 1 - Anlage 1c	27
Vermögensrechnung Vergleich Ebene 2 - Anlage 1c	29
Nettovermögensveränderungsrechnung – Anlage 1d	33
Nachweis der Investitionstätigkeit und deren Finanzierung – Anlage 7	35
Teilbericht mehrjährige investive Einzelvorhaben – Anlage 8	37
Gesamtdarstellung der mehrjährigen investiven Einzelvorhaben - RA	45
Ergebnisrechnung Ebene 1 - Anlage 1a	57
Finanzierungsrechnung Ebene 1 - Anlage 1b	59
Ergebnisrechnung Bereichsbudget Ebene 2 - Anlage 2a	61
Finanzierungsrechnung Bereichsbudget Ebene 2 - Anlage 2b	63
Detailnachweis - Anlage 6	67
Ergebnishaushalt nach § 1 Abs. 2 – Anlage 1 e	311
Aktiva - Darstellung – Vermögenshaushalt nach § 1 Abs. 2 – Anlage 1f	313
Passiva - Darstellung – Vermögenshaushalt nach § 1 Abs. 2 – Anlage 1f	315
Rechnungsquerschnitt - Anlage 5b	317
Nachweis über Transferzahlungen – Anlage 6a	319
Nachweis über Haushaltsrücklagen und Zahlungsmittelreserven - Anlage 6b	321
Einzelnachweis über Finanzschulden und Schuldendienst - Anlage 6c	323
Nachweis über Kassenstärker - Einzelnachweis über Finanzschulden gemäß § 32 Abs. 3 – Anlage 6d	325
Nachweis über haushaltsinterne Vergütungen - Anlage 6f	327

## Inhaltsverzeichnis

Anlagenspiegel – Anlage 6g	329
Anlagenspiegel Einzelnachweis – Anlage 6g	331
Anlagenspiegel nach Ansätzen – Anlage 6g	337
Anlagenspiegel gemäß VRV 2015	379
Liste der nicht bewerteten Kulturgüter – Anlage 6h	381
Leasingspiegel – Anlage 6i	383
Nachweis über unmittelbare Beteiligungen der Gebietskörperschaft – Anlage 6j	385
Nachweis über Beteiligungen mit mittelbarer Kontrolle der Gebietskörperschaft aufgrund einer durchge	387
Nachweis über verwaltete Einrichtungen - Anlage 6l	389
Nachweis über aktive Finanzinstrumente - Anlage 6m	391
Einzelnachweis über aktive Finanzinstrumente - Anlage 6n	393
Nachweis über derivative Finanzinstrumente ohne Grundgeschäft - Anlage 6o	395
Einzelnachweis über Risiken von Finanzinstrumenten - Anlage 6p	397
Rückstellungsspiegel - Anlage 6q	399
Haftungsnachweis - Anlage 6r	401
Anzahl der Ruhe- und Versorgungsgenuss empfänger und pensionsbezogene Aufwendungen - Anlage 6s	403
Einzelnachweis über die nicht voranschlagswirksame Gebarung gem. § 12 - Anlage 6t	405
Liste der nicht bewerteten kofinanzierten Schutzbauten - Anlage 6u	407
Listung offener Forderungen	409
Listung offener Forderungen - Haushaltskonten	413
Listung offener Verbindlichkeiten	417
Listung offener Verbindlichkeiten - Haushaltskonten	421
Nachweis der Inneren Darlehen	425
Personaldaten der Gemeinde – Anlage 4	427
Anlagenspiegel gemäß VRV 2015 Einzelnachweis alle	433



## Inhaltsverzeichnis

Anlagenspiegel gemäß VRV 2015 Einzelnachweis ausgeschieden	497
Anlagenspiegel gemäß VRV 2015 Einzelnachweis ausgeschieden laufendes Jahr	499
Nachweis der Investitionszuschüsse (Kärnten)	501
Nachweis der Investitionszuschüsse – Haushalt	503
Nachweis der Investitionszuschüsse – Haushalt Einzelnachweis	505
Jahresabschluss Beteiligung 2021	507

ENTWURF

ENTWURF



## Marktgemeinde Ebenthal in Kärnten

Miegerer Straße 30, 9065 Ebenthal, Bezirk Klagenfurt-Land

### Entwurf des Rechnungsabschluss für das Haushaltsjahr 2023

Zahl:  
904/1/2024-Ja

Sachbearbeiter:  
Mag. Sarah Jannach Bakk.

Datum:  
16.04.2023

## KUNDMACHUNG

Gemäß § 54 Abs. 3 Kärntner Gemeindehaushaltsgesetz – K-GHG, LGBl. Nr. 80/2019, zuletzt in der Fassung LGBl. Nr. 78/2023, wird kundgemacht, dass der Entwurf des Rechnungsabschluss 2023 einschließlich der textlichen Erläuterungen in der Zeit vom

**16.04.2024 bis 24.04.2024**

während der Amtsstunden im Gemeindeamt zur öffentlichen Einsicht aufliegt und im Internet auf der Homepage der Marktgemeinde [<https://www.ebenthal-kaernten.gv.at>] bereitgestellt wird.

Der Bürgermeister:

Ing. Christian Orasch e. h.

ENTWURF

# Textliche Erläuterungen

gemäß § 54 Abs. 3 Kärntner Gemeindehaushaltsgesetz – K-GHG, LGBl. Nr. 80/2019, zuletzt in der Fassung LGBl. Nr. 78/2023, zum Rechnungsabschluss 2023

## 1. Umsetzung der mit dem Voranschlag 2023 verfolgten Ziele und Strategien:

Mit dem Haushaltsjahr 2023 wurde auf die Prinzipien der Wirtschaftlichkeit, Zweckmäßigkeit und Sparsamkeit Bedacht genommen.

Dank dieser Umsicht, Verschiebungen in der investiven Gebarung und positiven Haushaltsentwicklungen konnte ein positives Ergebnis im Finanzierungshaushalt erzielt werden. Bei den marktbestimmten Betrieben konnte beinahe in jedem Bereich, außer Bereich der „Gerätewartwohnung“, ein positives Ergebnis inklusive Rücklagenzuführung erzielt werden.

## 2. Beschreibung des Haushaltes:

### 2.1. Wesentliche betragsmäßige Abweichungen zum Voranschlag im Allgemeinen:

In der nachfolgenden Tabelle sind Ausgaben- und Einnahmenüberschreitungen aufgelistet, die eine Überziehung von mehr als 10.000 € gegenüber dem Voranschlag 2023 aufweisen.

Ausgaben- und Einnahmenunterschreitungen unter dieser Betragsgrenze sind nicht enthalten, da sämtliche Abweichungen ohnehin im Detailnachweis zur Ergebnis- und Finanzierungsrechnung separat ausgewiesen sind.

---

<sup>1</sup> AKL: Abteilung 1 - Landesamtsdirektion (Verfassungsdienst) & Abteilung 3 - Gemeinden, Raumordnung und Katastrophenschutz (Stand Jänner 2020).

**Ausgaben:**

VA-Stelle	Bezeichnung	Voranschlag	Rechnungsabschluss	Differenz
411000/752300	Transfers an Gemeinden, -verbände (o. mb.Tätigkeit) und Gemeindefonds-Umlage Sozialhilfeverband	€ 365 900,00	€ 489 867,72	€ 123 967,72
179000/720109	Kostenbeiträge Wirtschaftshof Arbeiter	€ 3 200,00	€ 76 263,75	€ 73 063,75
820000/040000	Fahrzeuge	€ -	€ 60 132,90	€ 60 132,90
851000/346107	Investitionsdarlehen von Finanzunternehmen im Inland (BA 24)	€ -	€ 52 199,29	€ 52 199,29
179000/611100	Behebung von Katastrophenschäden	€ 500 000,00	€ 540 631,40	€ 40 631,40
411000/751600	Transfers an Länder, Landesfonds und Landeskammern - Sozialhilfe Kopfquote	€ 2 687 900,00	€ 2 719 392,28	€ 31 492,28
850000/752500	Beitrag Pensionsfonds Mitarbeiter - Gemeindeservicezentrum	€ -	€ 28 487,08	€ 28 487,08
851000/752500	Beitrag Pensionsfonds Mitarbeiter - Gemeindeservicezentrum	€ -	€ 28 487,08	€ 28 487,08
852000/752500	Beitrag Pensionsfonds Mitarbeiter - Gemeindeservicezentrum	€ -	€ 28 487,08	€ 28 487,08
010000/510000	Geldbezüge der Vertragsbedienstete der Verwaltung	€ 482 900,00	€ 510 424,45	€ 27 524,45
179000/720209	Kostenbeiträge Wirtschaftshof Maschinen	€ 1 700,00	€ 28 296,25	€ 26 596,25
633000/750000	Transfers an Bund, Bundesfonds und Bundeskammern (Tschurebach)	€ 203 300,00	€ 229 338,00	€ 26 038,00
031000/070000	Aktivierungsfähige Rechte (immaterielle Vermögenswerte)	€ -	€ 22 968,00	€ 22 968,00
163300/757000	Transfers an private Organisationen ohne Erwerbszweck	€ -	€ 20 000,00	€ 20 000,00
240100/522010	Geldbezüge der nicht ganzjährig beschäftigten Angestellten	€ 24 600,00	€ 43 085,52	€ 18 485,52
211100/759000	Transfers an Unternehmungen, (Eigenbetriebe) ohne Rechtspersönlichkeit (IIMEKG)	€ 142 000,00	€ 160 059,57	€ 18 059,57
010000/581000	Dienstgeberbeiträge zur Alterssicherung	€ 51 700,00	€ 68 110,18	€ 16 410,18
820000/581000	Dienstgeberbeiträge zur Alterssicherung	€ 31 000,00	€ 47 006,47	€ 16 006,47
612001/060000	Im Bau befindliche Grundstückseinrichtungen	€ 300 000,00	€ 315 915,67	€ 15 915,67
179000/720119	Kostenbeiträge WVA Arbeiter	€ 100,00	€ 15 221,25	€ 15 121,25
240000/522010	Geldbezüge der nicht ganzjährig beschäftigten Angestellten	€ 16 000,00	€ 29 967,15	€ 13 967,15
820000/452000.009	Traktor Claas	€ -	€ 12 247,41	€ 12 247,41

		-		
820000/452000.003	Volvo LKW	€	€ 10 976,45	€ 10 976,45
		-		
612000/728001	Wegvermessungen, Grundeinlösen	€ 21 400,00	€ 32 100,00	€ 10 700,00
840000/720109	Kostenbeiträge Wirtschaftshof Arbeiter	€ 15 000,00	€ 25 627,50	€ 10 627,50

VA-Stelle	Bezeichnung	FEVA Gesamt	FAVAGesa mt	FE Einzahlun g	FA Auszahlun g	Bestellun g	FEVA- Rest	FE- Überzoge n	FAVA- Rest	FA- Überzoge n
010000/5100 00	Geldbezüge der Vertragsbedienstete der Verwaltung	0	482900	0	510424,45	0				27524,45
010000/5810 00	Dienstgeberbeiträge zur Alterssicherung	0	51700	0	68110,18	0				16410,18
010000/5820 00	Sonstige Dienstgeberbeiträge zur sozialen Sicherheit	0	77700	0	61151,37	0			16548,63	
010000/7201 09	Kostenbeiträge Wirtschaftshof Arbeiter	0	44100	0	22488,75	0			21611,25	
010000/7280 00	Entgelte für sonstige Leistungen .	0	27700	0	12750,03	0			14949,97	
010000/8104 09	Kostenersätze interne Leistungsverrechnung - Sachkosten Zentralamt	44300	0	0	0	0	44300			
Summe 010000	Zentralamt	44300	684100	0	674924,78	0	44300	0	53109,85	43934,63
024000/8160 01	Kostenbeiträge (Kostenersätze) für sonstige Leistungen (Wahlkostenersätze)	34500	0	21301,15	0	0	13198,8 5			
Summe 024000	Wahlamt	34500	0	21301,15	0	0	13198,8 5	0	0	0
031000/0600 00	Im Bau befindliche Grundstückseinrichtungen	0	40000	0	0	0		0	40000	
031000/0700 00	Aktivierungsfähige Rechte (immaterielle Vermögenswerte)	0	0	0	22968	0		0		22968
031000/3010 00	Kapitaltransfers von Ländern, Landesfonds und Landeskammern	30000	0	0	0	0	30000			
031000/7280 00	Entgelte für sonstige Leistungen v. Gewerbetreibenden	0	93000	0	53083,68	0			39916,32	
031000/8610 00	Transfers von Ländern, Landesfonds und Landeskammern	15000	0	0	0	0	15000			
Summe 031000	Amt für Raumordnung und Raumplanung	45000	133000	0	76051,68	0	45000	0	79916,32	22968
080000/7525 00	Beitrag Pensionsfonds Mitarbeiter - Gemeindeservicezentrum	0	288700	0	196560,87	0			92139,13	

Summe 080000	Pensionen (soweit nicht aufgeteilt) f. Beamte	0	288700	0	196560,87	0	0	0	92139,13	0
163300/3032 00	Kapitaltransfers von sonstigen Trägern des öffentlichen Rechts	147800	0	0	0	0	147800			
163300/7570 00	Transfers an private Organisationen ohne Erwerbszweck	0	0	0	20000	0				20000
163300/8030 00	Veräußerungen von technischen Anlagen, Fahrzeugen und Maschinen	0	0	20000	0	0		20000		
Summe 163300	Freiwillige Feuerwehr Radsberg	147800	0	20000	20000	0	147800	20000	0	20000
179000/6111 00	Behebung von Katastrophenschäden	0	500000	0	540631,4	0				40631,4
179000/7201 09	Kostenbeiträge Wirtschaftshof Arbeiter	0	3200	0	76263,75	0				73063,75
179000/7201 19	Kostenbeiträge WVA Arbeiter	0	100	0	15221,25	0				15121,25
179000/7202 09	Kostenbeiträge Wirtschaftshof Maschinen	0	1700	0	28296,25	0				26596,25
179000/8611 00	BZ zu Bedeckung Unwetterschäden	500000	0	784830	0	0		284830		
Summe 179000	Sonstige Einrichtungen und Maßnahmen	500000	505000	784830	660412,65	0	0	284830	0	155412,65
210000/7521 00	Schulerhaltungsbeiträge	0	114900	0	76655,93	0			38244,07	
Summe 210000	Allgemeinbildende Pflichtschulen, gemeinsame Kosten	0	114900	0	76655,93	0	0	0	38244,07	0
211000/0610 00	Im Bau befindliche Gebäude und Bauten	0	359800	107	84085,15	0		107	275714,85	
211000/3012 00	BZ a.R.	200000	0	0	0	0	200000			
211000/7201 09	Kostenbeiträge Wirtschaftshof Arbeiter	0	19300	0	5715	0			13585	

**Einnahmen:**

VA-Stelle	Bezeichnung	Voranschlag	Rechnungsabschluss	Differenz
179000/861100	BZ zu Bedeckung Unwetterschäden	€ 500 000,00	€ 784 830,00	€ 284 830,00
240100/861001	Transfers von Ländern, Landesfonds und Landeskammern (KG Landesbeitrag)	€ 87 000,00	€ 239 146,08	€ 152 146,08
240000/861001	Transfers von Ländern, Landesfonds und Landeskammern - KG Landesbeitrag	€ 87 000,00	€ 232 364,58	€ 145 364,58



851000/852200	Bereitstellungsgebühr / Kanalgebühr nach BE	€ 540 000,00	€ 679 740,70	€ 139 740,70
411000/861400	Transfers von Ländern, Landesfonds und Landeskammern - Ktn. Zuschlagsabgabengesetz - Gutschrift	€ 25 000,00	€ 151 103,27	€ 126 103,27
920000/833000	Kommunalsteuer	€ 960 000,00	€ 1 051 360,24	€ 91 360,24
851000/852102	Benützungsgebühr / Kanalbenützung nach Wasserverbrauch	€ 550 000,00	€ 634 368,46	€ 84 368,46
852000/852200	Bereitstellungsgebühr	€ 280 000,00	€ 354 700,12	€ 74 700,12
850000/852000	Benützungsgebühr / Entsorgungsgebühr Wasserbezugsgebühr	€ 420 000,00	€ 475 231,74	€ 55 231,74
852000/852100	Benützungsgebühr / Entsorgungsgebühr	€ 490 000,00	€ 538 186,64	€ 48 186,64
816000/829000	Sonstige Erträge (Schadensersatz)	€ 5 000,00	€ 40 262,12	€ 35 262,12
850000/829000	Sonstige Erträge	€ 16 500,00	€ 36 631,27	€ 20 131,27
163300/803000	Veräußerungen von technischen Anlagen, Fahrzeugen und Maschinen	€ -	€ 20 000,00	€ 20 000,00
910000/823000	sonstige Zinsen	€ 100,00	€ 19 597,93	€ 19 497,93
945000/860400	Transfers von Ländern, Landesfonds und Landeskammern - Zuschuss Bundespflegefonds	€ 260 700,00	€ 279 843,54	€ 19 143,54
250100/810000	Erträge aus Leistungen	€ 130 000,00	€ 148 438,56	€ 18 438,56
211100/861600	Transfers von Ländern, Landesfonds und Landeskammern - Annuitätenerstattung Schulbaufonds	€ 142 000,00	€ 160 059,57	€ 18 059,57
850000/307000	Kapitaltransfers von privaten Haushalten und privaten Organisationen ohne Erwerbszweck und andere	€ 32 000,00	€ 44 887,18	€ 12 887,18
240100/828000	Rückersätze von Aufwendungen	€ -	€ 10 122,42	€ 10 122,42

## 2.2. Abschlussstand wesentlicher Maßnahmen im Besonderen:

Folgende Projekte wurden im „Nachweis der Investitionstätigkeit“ als „investive Einzelvorhaben“ geführt:

- MZG Mieger Gasheizung
- Gehweg Reichersdorf
- VS Ebenthal Neubau- Planung
- Tiefbauvorhaben Leitungstausch
- TLFA 2000 Radsberg
- Straßenbauprogramm 2022/2023-Rissesanierung
- LED-Beleuchtungstausch 2022
- Gemeindewohnhäuser Balkonsanierung
- Umbau Wertstoffsammelzentrum
- KIGA Umbau

Die Finanzierungsrechnung zeigt, dass im Bereich der „**investiven Einzelvorhaben**“ Auszahlungen in der Höhe von € 1.261.305,50 und Einzahlungen aus dem Haushalt in der Höhe von € 94.685,11, Subventionen in Höhe von € 271.896,00 und Rücklagenentnahmen in Höhe von € 552.306,27 erfolgt sind, woraus sich ein Finanzierungssaldo von € 342.418,12 ergibt, welcher in das Haushaltsjahr 2024 übertragen wird.

Das Projekt „MZG Mieger Gasheizung“ wird nicht umgesetzt und wurde daher abgeschlossen

Das Projekt „Gehweg Reichersdorf“ wurde abgeschlossen.

Das Projekt „VS Ebenthal Neubau-Planung“ schloss im Jahr 2023 mit einem Saldo von -51.741,25 ab und wird ins nächste Jahr übertragen. Hierbei sind noch Rechnungen und BZ Mittel ausständig.

Das Projekt „Tiefbauvorhaben Leitungstausch“ wird nicht umgesetzt und wurde daher im Jahr 2023 abgeschlossen.

Beim Projekt „TLFA 2000 Radsberg“ wurden bisher € 396.249,04 an Kosten fällig, Eigenmittel in Höhe von € 40.000,00 wurden von der Feuerwehr übermittelt und € 247.006,27 gemäß Finanzierungsplan von der dafür angelegten Rücklage entnommen. Es ist nur noch die Förderung des KLFV ausständig.

Das „Straßenbauprogramm 2022/2023- Rissesanierung“ wird erst nächstes Jahr abgeschlossen. Dementsprechend wird ein Saldo von € 84.474,85 ins nächste Jahr übernommen.

Das Projekt „Beleuchtungstausch 2022“ wurde im Jahr 2023 abgeschlossen, da die noch fehlende Förderung eintraf.

Das Projekt „Gemeindewohnhäuserbalkone Sanierung“ wurde im Jahr 2023 abgeschlossen. Hier wurden € 245.517,63 an Kosten abgerechnet, eine Förderung in Höhe von € 11.945 wurde abgerufen und € 29.511,64 wurde an den Haushalt zurückgeführt.

Beim Projekt „Umbau Wertstoffsammelzentrum“ wird im Jahr 2024 abgeschlossen. Bisher fielen Kosten in Höhe von € 215.421,21 an, es wurden Rücklagen in Höhe von €150.000 gemäß Finanzierungsplan entnommen und KIG-Förderungen in Höhe von € 150.000 abgerufen.

Beim Projekt „KIGA-Umbau“ fielen bisher nur Planungskosten an. Diese werden als Planungskosten weitergeführt um sie in weiterer Folge bei einem Förderabruf von BZ-Mittel, Regionalfonds oder ähnliches mit ins Projekt einbeziehen zu können.

Die haushaltsrechtliche Bedeckung dieser Projekte erfolgte im Jahr 2023 durch Bundeszuschüsse nach dem Kommunalen Investitionsgesetz 2020 und Förderungen aus dem 2 Ktn. Gemeindehilfspaket in Höhe von € 271.896,00, durch Rücklagenentnahmen in Höhe von € 552.306,27 sowie Zuführungen aus dem Haushalt in Höhe von € 94.685,11.

Des Weiteren werden im „Nachweis der Investitionstätigkeit“ gemäß § 18 des Kärntner Gemeindehaushaltsgesetzes, Abs. 2, noch „Sonstige Investitionen“ als Projekte geführt:

- Öffentliche Beleuchtung- LED
- WVA Pumpstation Software
- Diverse Kleinprojekte (Rasenmäher, Traktorkiste, Notstrommaßnahmen, FF Ebenthal: Kompressor, Restlossauger, FF Gurnitz: Flugdacherrichtung, Gasmessgerät und Hochdrucklüfter, Bodensanierungen Zentralamt,)

Die Finanzierungsrechnung bei den „sonstigen Investitionen“ zeigt, dass in diesem Bereich Auszahlungen in Höhe von € 289.155,14 erfolgt sind. Die haushaltsrechtliche Bedeckung dieser Projekte erfolgte durch Zuschüsse aus der operativen Gebarung (€ 107.596,56) durch Bedarfszuweisungen a.R. (€ 9.289,20), Rücklagenentnahmen (€ 81.874,95) sowie sonstige Subventionen (€ 112.538,32).

Abschließend muss noch erwähnt werden, dass es eindeutig erkennbar ist, dass die o.a. Projekte ohne die zusätzlichen Fördermittel des Bundes und des Landes nicht finanzierbar gewesen wären und daher nicht realisierbar gewesen wären.

ENTWURF

### 3. Ergebnis-, Finanzierungs- und Vermögensrechnung:<sup>2</sup>

#### 3.1. Summe der Erträge und Aufwendung:

Erträge:	€ 17.177.458,10
Aufwendungen:	€ 19.041.516,64
Entnahmen von Haushaltsrücklagen:	€ 1.288.956,88
Zuweisung an Haushaltsrücklagen:	€ 1.846.578,75

---

Nettoergebnis nach Haushaltsrücklagen:<sup>3</sup> € -2.421.680,41

#### 3.2. Summe der Einzahlungen und Auszahlungen (voranschlagswirksam):

Einzahlungen:	€ 17.751.088,90
Auszahlungen:	€ 18.841.775,33

---

Geldfluss aus der voranschlagswirksamen Gebarung:<sup>4</sup> € -1.090.686,43

#### 3.3. Summe der Einzahlungen und Auszahlungen (nicht voranschlagswirksam)

Einzahlungen:	€ 14.136.780,58
Auszahlungen:	€ 14.079.478,42

---

Geldfluss aus der nicht voranschlagswirksamen Gebarung:<sup>5</sup> € 57.302,16

#### 3.4. Veränderung an Liquiden Mitteln:<sup>6</sup> € -1.033.384,27

Anfangsbestand liquide Mittel:	€ 3.896.101,65
Anfangsbestand der überz. Konten bei Kreditinstituten:	€ 0,00
Endbestand liquide Mittel:	€ 4.738.940,74
Endbestand der überzogenen Konten bei Kreditinstituten:	€ -1.876.223,36
davon Zahlungsmittelreserven	€ 4.294.115,42

---

<sup>2</sup> Übernahme der Daten aus dem Rechnungsabschluss 2022.

<sup>3</sup> Entspricht dem SALDO 00 gemäß Anlage 1a VRV 2015.

<sup>4</sup> Entspricht dem SALDO 5 gemäß Anlage 1b VRV 2015.

<sup>5</sup> Entspricht dem SALDO 6 gemäß Anlage 1b VRV 2015.

<sup>6</sup> Entspricht dem SALDO 7 gemäß Anlage 1b VRV 2015.

### 3.5. Analyse des Ergebnis- und Finanzierungshaushaltes:

Der Ergebnishaushalt weist ein Minus von € -2.381.914,81.

In diesem Ergebnis sind die Aufwendungen für Abschreibungen, in Höhe von € 2.038.553,20 enthalten, welche das Endergebnis dementsprechend verschlechtern.

Davon abzuziehen ist die nicht finanzierungswirksamen Auflösung von Investitionszuschüssen in Höhe von € 553.396,20.

Zusätzlich sind Zuweisungen an Rücklagen in Höhe von €557.621,87 enthalten, die das Ergebnis ebenfalls verschlechtern.

Finanzierungsrechnung:

Zu SA 1: Der RA 2023 ergibt einen Überschuss aus der Operativen Gebarung von € 688.130,78. Dies erklärt sich zum einen durch Mehreinnahmen (BZ-Mittel für Unwetterbeseitigung und erhöhte Transfereinzahlungen vom Land) und zum anderen durch Einsparungen der Ausgaben (Rechnungen von rd. 100.000 € wurden erst im Jahr 2024 freigegeben werden, weniger Instandhaltungsaufwendungen im Bereich Straße, geringere Aufwände im Bereich Wirtschaftshofleistungen).

Zu SA 2: Der RA 2023 ergibt einen Abgang aus der investiven Gebarung von € - 929.462,02. Der Saldo der investiven Gebarung ist negativ, da Förderungen eingeplant wurden, diese sich ins Folgejahr verschieben.

Zu SA 5: Der Endsaldo aus dem Finanzierungshaushalt für den RA 2023 ergibt einen Saldo von € - 1.090.686,43. Das Ergebnis ist um rund 1.000.000 € besser als im Voranschlag prognostiziert und ergibt sich aus höheren Einzahlungen (vor allem von Land und Bund) als prognostiziert und geringeren Ausgaben (hauptsächlich im Bereich Sachaufwand, die vor allem aus Rechnungsverschiebungen ins nächste Jahr herrühren).

### 3.6. Vermögensrechnung:<sup>7</sup>

Summe AKTIVA <sup>8</sup> :	€ 54.825.383,78
Summe PASSIVA <sup>9</sup> :	€ 54.825.383,78
Nettovermögen (Ausgleichsposten) <sup>10</sup>	€ 31.229.897,25

### 3.7. Analyse des Vermögenshaushaltes:

Das Nettovermögen der Marktgemeinde Ebenthal in Kärnten betrug zum 01.01.2023 € 33.097.979,66. Zum 31.12.2023 beträgt es nun € 31.229.897,25 Die Verringerung ergibt sich aus der Veränderung des kumulierten Nettoergebnisses von € -2.421.680,41 (Ergebnisse der Haushalte), der Erhöhung der Haushaltsrücklagen von € 557.621,87, der Korrektur der Neubewertungsrücklage um € -4.023,87.

### 3.8. Stand und Entwicklung des Gemeindevermögens und der Finanzschulden:

Im Jahr 2023 wurden € 1.552.370,57 € an Zugängen und € 49.432,86 an Abgängen im Gemeindevermögen verzeichnet. Diese resultieren aus den Investitionen in den Projekten, sowie Abgängen im Rahmen von Verkäufen. Die langfristigen Finanzschulden sind in Anlage 6c zu diesem Rechnungsabschluss aufgliedert. Zum 31.12.2023 betrug der aushaftende Saldo insgesamt € 4.231.957,17. Im abgelaufenen Finanzjahr betrug der Schuldendienst per Saldo € 938.916,63. Ebenso wurde der Kassenkredit mit € -1.876.198,36 ausgenutzt.

<sup>7</sup> Gemäß Anlage 1c VRV 2015.

<sup>8</sup> Ebene SU.

<sup>9</sup> Ebene SU.

<sup>10</sup> Position C.

## **Dokumentation der verwendeten Bewertungsmethoden und Abweichungen von der Nutzungsdauertabelle gemäß Anlage 7 VRV 2015:**

Die VRV 2015 sieht den sogenannten Drei-Komponenten-Haushalt vor.

So gibt es neben dem Finanzierungs- und Ergebnishaushalt auch einen Vermögenshaushalt. Auf Grund dieser Tatsache war es notwendig, die Vermögenswerte der Marktgemeinde Ebenthal in Kärnten entsprechend zu erfassen und zu bewerten.

Die Marktgemeinde Ebenthal in Kärnten hat die erstmalige Erfassung und Bewertung des Vermögens für Zwecke der Eröffnungsbilanz im Rahmen des von der SOT Süd-Ost Treuhand GmbH, Salzburg, für eine Mehrzahl von Kärntner Gemeinden und Verbänden betreuten gemeinsamen Prozesses durchgeführt.

In diesem Rahmen wurden die vielfältigen Regelungen und Wahlrechte der VRV 2015 einheitlich ausgelegt.

Die notwendige Interpretation in Richtung einer verwaltungsökonomischen Vorgehensweise bezog sich insbesondere auf die Ausdifferenzierung des Mengengerüsts und die Zusammenfassung von Vermögensgegenständen geringeren Wertes zu funktionalen Einheiten gemäß § 19 Abs 3 VRV 2015.

Grundsätzlich wurde jeder Vermögenswert, welcher sich im wirtschaftlichen Eigentum der Marktgemeinde Ebenthal in Kärnten befindet, für sich einzeln erfasst und bewertet. Bei Vermögensgegenständen, die mit Investitionszuschüssen angeschafft bzw. hergestellt wurden, sind diese Investitionszuschüsse (Bedarfszuweisungen, Landes- und Bundesförderungen) entsprechend der Nutzungsdauer des Vermögensgegenstandes erfasst worden, damit diese in weiterer Folge entsprechend passiviert werden können. Grundsätzlich wurden, dort wo es möglich war, die Vermögensgegenstände mit den fortgeschriebenen Anschaffungs- oder Herstellungskosten bewertet.

Das bedeutet, die Anschaffungs- bzw. Herstellungskosten wurden um die bereits angefallene kumulierte Abschreibung reduziert.

Vermögensgegenstände, die bereits vollständig abgeschrieben, aber noch in Verwendung sind, wurden mit Null angesetzt.

Die Grundstücke wurden, sofern noch Unterlagen vorhanden waren, nach Möglichkeit zu den tatsächlichen Anschaffungskosten bewertet, abweichend davon wurde Grund und Boden einheitlich zu plausibel geschätzten aktuellen Marktpreisen (fair value) bewertet.

Die Grundstücke wurden getrennt von den sich auf diesen Grundstücken befindlichen Sachanlagen (Gebäude, Straßen, Kinderspielflächen etc.) erfasst, da Grundstücke auch keiner planmäßigen Abschreibung unterliegen.

Bei den Gemeindestraßen wurden die Straßen mit der Decke, der Tragschicht und dem Unterbau als eine Einheit bewertet.

Es wurde lediglich zwischen unbefestigten und befestigten Straßenbauten unterschieden. Des Weiteren wurden diese unter Heranziehung des durchschnittlichen Wiederbeschaffungspreises je m<sup>2</sup> Straße bewertet.

Zur Erlangung einer möglichst getreuen Abbildung der Vermögenslage bei den Gemeindestraßen war es darüber hinaus notwendig, eine vor Ort Aufnahme zur Bewertung des Straßenkörpers in Hinsicht auf dessen technischen Zustand vorzunehmen.

Das heißt, der durchschnittliche Wiederbeschaffungswert pro Quadratmeter wurde um einen Zu- oder Abschlag in Prozent vermindert oder erhöht.

Bei der Erfassung der Brücken wurde ebenfalls zwischen Holz- und Massivbaubrücken unterschieden, für diese wiederum der durchschnittliche Wiederbeschaffungswert herangezogen und die Brücken in weiterer Folge entsprechend des Zustandes mit einem Abschlag versehen.

Alle Gebäude wurden grundsätzlich nach den fortgeschriebenen Anschaffungs- oder Herstellungskosten bewertet. Bei Gebäuden, bei denen keine verlässlichen Grundlagen bzw. Daten vorhanden waren, wurde unter Heranziehung von durchschnittlichen Wiederbeschaffungspreisen und Inbetriebnahme näherungsweise die fortgeschriebenen Anschaffungs- oder Herstellungskosten der Gebäude bestimmt.

Die Wasserbauten wurden ebenfalls mit den fortgeschriebenen Anschaffungs- oder Herstellungskosten bewertet.

Fahrzeuge und Maschinen wurden zu den fortgeschriebenen Anschaffung- oder Herstellungskosten bewertet, wobei bei Fahrzeugen zusätzlich nach dem Prinzip der Sachgesamtheit vorangegangen wurde, sodass etwaige Zusatzausstattungen (beispielsweise bei Kommunalfahrzeugen) mit dem Fahrzeug in Gesamtheit bewertet wurden.

In dieser Art und Weise sind die Amts-, Betriebs- und Geschäftsausstattungen einer Bewertung zugeführt worden.

Gegenstände, welche die gleiche Nutzungsdauer aufweisen und üblicherweise zusammen genutzt werden, wurden zu einer Sachanlage zusammengefasst (z.B. war dies im Bereich der Volksschulen bei der Einrichtung der Klassenzimmer der Fall).

Seit Abschluss des Bewertungsprozesses werden Anlagenzugänge laufend und vollständig im Anlagenverzeichnis erfasst und verwaltet.

Abgänge werden einmal jährlich erhoben und im System eingepflegt.

ENTWURF

ENTWURF



## Lagebericht zum Rechnungsabschluss 2023

### Ergebnisrechnung Gesamthaushalt

MVAG-Ebene	MVAG-Code	Mittelverwendungs- und -aufbringungsgruppen (1. Ebene)	RA 2023	VA 2023	Differenz
SU	21	Summe Erträge	17.177.458,10	16.957.400,00	220.058,10
SU	22	Summe Aufwendungen	19.041.516,64	19.092.400,00	-50.883,36
SA0		(0) Nettoergebnis (21-22)	-1.864.058,54	-2.135.000,00	270.941,46
SU	23	Summe Haushaltsrücklagen	-557.621,87	469.400,00	-1.027.021,87
SA00		Nettoergebnis nach Zuweisung und Entnahmen von Haushaltsrücklagen (Saldo 0 +/-230)	-2.421.680,41	-1.665.600,00	-756.080,41

### Finanzierungsrechnung Gesamthaushalt

MVAG-Ebene	MVAG-Code	Mittelverwendungs- und -aufbringungsgruppen (1. Ebene)	RA 2023	VA 2023	Differenz
SU	31	Summe Einzahlungen operative Gebarung	17.096.934,26	16.376.800,00	720.134,26
SU	32	Summe Auszahlungen operative Gebarung	16.408.803,48	16.940.200,00	-531.396,52
SA1		Saldo (1) Geldfluss aus der Operativen Gebarung (31 - 32)	688.130,78	-563.400,00	1.251.530,78
SU	33	Summe Einzahlungen investive Gebarung	642.954,07	1.261.900,00	-618.945,93
SU	34	Summe Auszahlungen investive Gebarung	1.572.416,09	2.058.500,00	-486.083,91
SA2		Saldo (2) Geldfluss aus der Investiven Gebarung (33 - 34)	-929.462,02	-796.600,00	-132.862,02
SA3		Saldo (3) Nettofinanzierungssaldo (Saldo 1+ Saldo 2)	-241.331,24	-1.360.000,00	1.118.668,76
SU	35	Summe Einzahlungen aus der Finanzierungstätigkeit	11.200,57	11.400,00	-199,43
SU	36	Summe Auszahlungen aus der Finanzierungstätigkeit	860.555,76	805.800,00	54.755,76
SA4		Saldo (4) Geldfluss aus der Finanzierungstätigkeit (35 - 36)	-849.355,19	-794.400,00	-54.955,19
SA5		Saldo (5) Geldfluss aus der voranschlagswirksamen Gebarung (Saldo 3 + Saldo 4)	-1.090.686,43	-2.154.400,00	1.063.713,57
SU	41	Summe Einzahlungen aus der nicht voranschlagswirksamen Gebarung	14.136.780,58	0,00	14.136.780,58
SU	42	Summe Auszahlungen aus der nicht voranschlagswirksamen Gebarung	14.079.478,42	0,00	14.079.478,42
SA6		Geldfluss aus der nicht voranschlagswirksamen Gebarung	57.302,16	0,00	57.302,16
SA7		Veränderung an Liquiden Mitteln (Saldo 5 + Saldo 6)	-1.033.384,27	-2.154.400,00	1.121.015,73
Verprobung		Veränderung der Summe aus liquiden Mittel und aus überzogenen Konten bei Kreditinstituten (Endbestand - Anfangsbestand)	-1.033.384,27	0,00	0,00
A		Anfangsbestand liquide Mittel (115 zum 31.12.2022)	3.896.101,65	0,00	0,00
B		Anfangsbestand der überzogenen Konten bei Kreditinstituten (1511 zum 31.12.2022)	0,00	0,00	0,00
C		Endbestand liquide Mittel (115 zum 31.12.2023)	4.738.940,74	0,00	0,00
D		Endbestand der überzogenen Konten bei Kreditinstituten (1511 zum 31.12.2023)	-1.876.223,36	0,00	0,00
		Zahlungsmittelreserven vom Endstand liquide Mittel (1152 zum 31.12.2023)	4.294.115,42	0,00	0,00

Vermögensrechnung Aktiva

(1)	(2)	(3)	(4)	(5)	(6)	(7)=(5)-(6)
MVAG-Ebene	MVAG-Code	Position	Aktiva	RA 2023	RA 2022	Differenz
0	10	A	Langfristiges Vermögen	49.322.582,25	50.114.843,21	-792.260,96
1	101	A.I	Immaterielle Vermögenswerte	27.122,93	3.529,44	23.593,49
1	102	A.II	Sachanlagen	42.159.708,27	42.721.329,94	-561.621,67
1	103	A.III	Aktive Finanzinstrumente	238.637,13	214.760,20	23.876,93
1	104	A.IV	Beteiligungen	5.442.980,54	5.478.184,46	-35.203,92
1	106	A.V	Langfristige Forderungen	1.454.133,38	1.697.039,17	-242.905,79
0	11	B	Kurzfristiges Vermögen	5.502.801,53	4.897.714,11	605.087,42
1	113	B.I	Kurzfristige Forderungen	660.360,81	1.001.612,46	-341.251,65
1	114	B.II	Vorräte	2.057,10	0,00	2.057,10
1	115	B.III	Liquide Mittel	4.738.940,74	3.896.101,65	842.839,09
1	116	B.IV	Aktive Finanzinstrumente/Kurzfristiges Finanzvermögen	0,00	0,00	0,00
1	117	B.V	Aktive Rechnungsabgrenzung	101.442,88	0,00	101.442,88
<b>SU</b>		<b>SU</b>	<b>Summe Aktiva (10 + 11)</b>	<b>54.825.383,78</b>	<b>55.012.557,32</b>	<b>-187.173,54</b>

ENTWURF

(1)	(2)	(3)	(4)	(5)	(6)	(7)=(5)-(6)
<b>Vermögensrechnung Passiva</b>						
MVAG-Ebene	MVAG-Code	Position	Passiva	RA 2023	RA 2022	Differenz
0	12	C	Nettovermögen (Ausgleichsposten)	31.229.897,25	33.098.401,48	-1.868.504,23
0	13	D	Sonderposten Investitionszuschüsse (Kapitaltransfers)	14.029.928,55	14.156.839,04	-126.910,49
0	14	E	Langfristige Fremdmittel	6.854.029,70	7.308.724,09	-454.694,39
0	15	F	Kurzfristige Fremdmittel	2.711.528,28	448.592,71	2.262.935,57
<b>SU</b>	<b>SU</b>	<b>Summe Passiva (12 + 13 + 14 + 15)</b>		<b>54.825.383,78</b>	<b>55.012.557,32</b>	<b>-187.173,54</b>

ENTWURF

**Nachweis der Investitionstätigkeit und deren Finanzierung  
- Rechnungsabschluss 2023 -**

Haushaltsjahr: 2023		Investition	Finanzierung					Ergebnis						
Investitions-Nr.	Vorhaben- bezeichnung		Ansatz <sup>1</sup>	Anschaffungs- Herstellungskosten	Mittel aus Geldfluss aus der operativen Gebarung	Gemeinde- Bedarfs- zuwei- sungen iR	Gemeinde- Bedarfs- zuwei- sungen aR		Haushalts- Rücklagen <sup>2</sup>	Subvention- en / sonstige Kapital- Transfers <sup>3</sup>	Darlehen	Finanzierungs leasing	Vermögens veräußerung	sonstige (z.B. Innere Darlehen, ...)
<b>I) Investive Einzelvorhaben gem. § 18 Abs. 1 K-GHG</b>														
1380201	MZG Mieger Gasheizung	380200	0,00	-26.000,00	0,00	0,00	0,00	0,00	0,00	0,00	0,00	0,00	0,00	26.000,00
1616002	Gehweg Reichersdorf	612000	8.239,75	-760,25	0,00	0,00	0,00	0,00	0,00	0,00	0,00	0,00	0,00	9.000,00
1211000	VS Ebenthal- Neubau Planung	211000/894031	84.085,15	0,00	0,00	0,00	159.800,00	0,00	0,00	0,00	0,00	0,00	0,00	-75.714,85
1Leitun	Tiefbauvorhaben Leitungstausch	850000	0,00	0,00	0,00	0,00	0,00	0,00	0,00	0,00	0,00	0,00	0,00	0,00
1163000	TLFA 2000 Radsberg	163300/894000	372.662,09	0,00	0,00	0,00	242.506,27	0,00	0,00	0,00	0,00	0,00	0,00	130.155,82
1612001	Straßenbauprogramm 2022/2023-Rissesanierung	612001	315.915,67	142.949,00	0,00	0,00	0,00	97.051,00	0,00	0,00	0,00	0,00	0,00	75.915,67
1816001	LED Beleuchtungstausch 2022	816000	0,00	8.008,00	0,00	0,00	0,00	12.900,00	0,00	0,00	0,00	0,00	0,00	-20.908,00
12Balko	Gemeindewohnhäuserbalkone Sanierung	853000	245.517,63	-29.511,64	0,00	0,00	0,00	11.945,00	0,00	0,00	0,00	0,00	0,00	263.084,27
1852000	Umbau Wertstoffsammelzentrum in Gewerbezone	852000/894111	215.421,21	0,00	0,00	0,00	150.000,00	150.000,00	0,00	0,00	0,00	0,00	0,00	-84.578,79
1240000	KIGA Umbau	240000	19.464,00	0,00	0,00	0,00	0,00	0,00	0,00	0,00	0,00	0,00	0,00	19.464,00
<b>Summe investive Einzelvorhaben:</b>			<b>1.261.305,50</b>	<b>94.685,11</b>	<b>0,00</b>	<b>0,00</b>	<b>552.306,27</b>	<b>271.896,00</b>	<b>0,00</b>	<b>0,00</b>	<b>0,00</b>	<b>0,00</b>	<b>0,00</b>	<b>342.418,12</b>
<b>II) Sonstige Investitionen gem. § 18 Abs. 2 K-GHG 4</b>														
<b>Summe sonstige Investitionen:</b>			<b>289.155,14</b>	<b>107.596,56</b>	<b>0,00</b>	<b>9.289,20</b>	<b>81.874,95</b>	<b>112.538,32</b>	<b>0,00</b>	<b>0,00</b>	<b>0,00</b>	<b>0,00</b>	<b>0,00</b>	<b>-22.143,89</b>
<b>III) Gesamtsumme</b>														
<b>Gesamtsumme Investitionstätigkeit 2023 (SA 1 + SA 2)</b>			<b>1.550.460,64</b>	<b>202.281,67</b>	<b>0,00</b>	<b>9.289,20</b>	<b>634.181,22</b>	<b>384.434,32</b>	<b>0,00</b>	<b>0,00</b>	<b>0,00</b>	<b>0,00</b>	<b>0,00</b>	<b>320.274,23</b>

<sup>1</sup> nur Hinterlegung des Ansatzes - Kontenhinterlegung nicht vorgesehen

<sup>2</sup> Zweckgebundene und allgemeine Haushaltsrücklagen; für den Übergang 2019/2020 sind hier auch kamerale Projektüberschüsse (Soll-Überschuss als kumuliertes, angesammeltes Kapital) auszuweisen

<sup>3</sup> (Investitions-)Zuschüsse von Bund/Land/sonstige Rechtsträger bzw. Dritte

<sup>4</sup> Die Mittelaufbringungen und Mittelverwendungen für sonstige Investitionen sind im Nachweis der Investitionstätigkeit mit der Gesamtsumme für das betreffende Finanzjahr auszuweisen.

<sup>5</sup> Inneres Darlehen gem. K-AGO bzw. K-GHG, keine Vorfinanzierungen Giro-Konto

Angaben in EUR (VA und RA) - es erfolgt keine Differenzierung zwischen EHH und FHH

ENTWURF

**Ergebnisrechnung Gesamthaushalt (bereinigt um interne Vergütungen)**

MVAG-Ebene	MVAG-Code	Mittelverwendungs- und -aufbringungsgruppen (1. Ebene)	RA 2023	VA 2023	Differenz
1	211	Erträge aus der operativen Verwaltungstätigkeit	13.065.109,24	12.919.900,00	145.209,24
1	212	Erträge aus Transfers	3.310.498,08	3.092.900,00	217.598,08
1	213	Finanzerträge	19.597,93	100,00	19.497,93
<b>SU</b>	<b>21</b>	<b>Summe Erträge</b>	<b>16.395.205,25</b>	<b>16.012.900,00</b>	<b>382.305,25</b>
1	221	Personalaufwand	3.930.527,81	3.870.900,00	59.627,81
1	222	Sachaufwand (ohne Transferaufwand)	7.241.903,12	6.973.700,00	268.203,12
1	223	Transferaufwand laufende Transfers und Kapitaltransfers)	6.892.375,23	7.162.000,00	-269.624,77
1	224	Finanzaufwand	194.457,63	141.300,00	53.157,63
<b>SU</b>	<b>22</b>	<b>Summe Aufwendungen</b>	<b>18.259.263,79</b>	<b>18.147.900,00</b>	<b>111.363,79</b>
SA0		(0) Nettoergebnis (21-22)	-1.864.058,54	-2.135.000,00	270.941,46
1	230	Entnahmen von Haushaltsrücklagen 1	1.288.956,88	985.100,00	303.856,88
1	240	Zuweisung an Haushaltsrücklagen 1	1.846.578,75	515.700,00	1.330.878,75
<b>SU</b>	<b>23</b>	<b>Summe Haushaltsrücklagen</b>	<b>-557.621,87</b>	<b>469.400,00</b>	<b>-1.027.021,87</b>
SA00		Nettoergebnis nach Zuweisung und Entnahmen von Haushaltsrücklagen (Saldo 0 +/-230)	-2.421.680,41	-1.665.600,00	-756.080,41

ENTWURF

ENTWURF



### Finanzierungsrechnung Gesamthaushalt (bereinigt um interne Vergütungen)

MVAG-Ebene	MVAG-Code	Mittelverwendungs- und -aufbringungsgruppen (1. Ebene)	RA 2023	VA 2023	Differenz
1	311	Einzahlungen aus der operativen Verwaltungstätigkeit	13.255.291,49	12.877.600,00	377.691,49
1	312	Einzahlungen aus Transfers (ohne Kapitaltransfers)	3.039.791,99	2.554.600,00	485.191,99
1	313	Einzahlungen aus Finanzerträgen	19.597,93	100,00	19.497,93
<b>SU</b>	<b>31</b>	<b>Summe Einzahlungen operative Gebarung</b>	<b>16.314.681,41</b>	<b>15.432.300,00</b>	<b>882.381,41</b>
1	321	Auszahlungen aus Personalaufwand	3.869.816,48	3.870.900,00	-1.083,52
1	322	Auszahlungen aus Sachaufwand (ohne Transferaufwand)	4.499.127,52	4.962.000,00	-462.872,48
1	323	Auszahlungen aus Transfers (ohne Kapitaltransfers)	7.096.811,05	7.021.500,00	75.311,05
1	324	Auszahlungen aus Finanzaufwand	160.795,58	141.300,00	19.495,58
<b>SU</b>	<b>32</b>	<b>Summe Auszahlungen operative Gebarung</b>	<b>15.626.550,63</b>	<b>15.995.700,00</b>	<b>-369.149,37</b>
SA1		Saldo (1) Geldfluss aus der Operativen Gebarung (31 - 32)	688.130,78	-563.400,00	1.251.530,78
1	331	Einzahlungen aus der Investitionstätigkeit	65.550,24	47.400,00	18.150,24
1	332	Einzahlungen aus der Rückzahlung von Darlehen sowie gewährten Vorschüssen	540,00	0,00	540,00
1	333	Einzahlungen aus Kapitaltransfers	576.863,83	1.214.500,00	-637.636,17
<b>SU</b>	<b>33</b>	<b>Summe Einzahlungen investive Gebarung</b>	<b>642.954,07</b>	<b>1.261.900,00</b>	<b>-618.945,93</b>
1	341	Auszahlungen aus der Investitionstätigkeit	1.550.460,64	2.042.500,00	-492.039,36
1	342	Auszahlungen von gewährten Darlehen sowie gewährten Vorschüssen	55,45	0,00	55,45
1	343	Auszahlungen aus Kapitaltransfers	21.900,00	16.000,00	5.900,00
<b>SU</b>	<b>34</b>	<b>Summe Auszahlungen investive Gebarung</b>	<b>1.572.416,09</b>	<b>2.058.500,00</b>	<b>-486.083,91</b>
SA2		Saldo (2) Geldfluss aus der Investiven Gebarung (33 - 34)	-929.462,02	-796.600,00	-132.862,02
SA3		Saldo (3) Nettofinanzierungssaldo (Saldo 1+ Saldo 2)	-241.331,24	-1.360.000,00	1.118.668,76
1	351	Einzahlungen aus der Aufnahme von Finanzschulden	11.200,57	11.400,00	-199,43
1	353	Einzahlungen infolge eines Kapitaltausch bei derivativen Finanzinstrumenten mit Grundgeschäft	0,00	0,00	0,00
1	355	Einzahlungen aus dem Abgang von Finanzinstrumenten	0,00	0,00	0,00
<b>SU</b>	<b>35</b>	<b>Summe Einzahlungen aus der Finanzierungstätigkeit</b>	<b>11.200,57</b>	<b>11.400,00</b>	<b>-199,43</b>
1	361	Auszahlungen aus der Tilgung von Finanzschulden	860.555,76	805.800,00	54.755,76
1	363	Auszahlungen infolge eines Kapitaltausch bei derivativen Finanzinstrumenten mit Grundgeschäft	0,00	0,00	0,00
1	365	Auszahlungen für den Erwerb von Finanzinstrumenten	0,00	0,00	0,00
<b>SU</b>	<b>36</b>	<b>Summe Auszahlungen aus der Finanzierungstätigkeit</b>	<b>860.555,76</b>	<b>805.800,00</b>	<b>54.755,76</b>
SA4		Saldo (4) Geldfluss aus der Finanzierungstätigkeit (35 - 36)	-849.355,19	-794.400,00	-54.955,19
SA5		Saldo (5) Geldfluss aus der voranschlagswirksamen Gebarung (Saldo 3 + Saldo 4)	-1.090.686,43	-2.154.400,00	1.063.713,57
1	411	Einzahlungen aus nicht voranschlagswirksamen Forderungen	0,00	0,00	0,00
1	412	Einzahlungen aus nicht voranschlagswirksamen Verbindlichkeiten	14.136.780,58	0,00	14.136.780,58
1	413	Einzahlungen aus der Aufnahme von zur Kassenstärkung eingegangenen Gelverbindlichkeiten (Barvorlagen)	0,00	0,00	0,00
<b>SU</b>	<b>41</b>	<b>Summe Einzahlungen aus der nicht voranschlagswirksamen Gebarung</b>	<b>14.136.780,58</b>	<b>0,00</b>	<b>14.136.780,58</b>

MVAG-Ebene	MVAG-Code	Mittelverwendungs- und -aufbringungsgruppen (1. Ebene)	RA 2023	VA 2023	Differenz
1	421	Auszahlungen aus nicht voranschlagswirksamen Forderungen	310.232,29	0,00	310.232,29
1	422	Auszahlungen aus nicht voranschlagswirksamen Verbindlichkeiten	13.769.246,13	0,00	13.769.246,13
1	423	Auszahlungen zur Tilgung von zur Kassenstärkung eingegangenen Geldverbindlichkeiten (Barvorlagen)	0,00	0,00	0,00
<b>SU</b>	<b>42</b>	<b>Summe Auszahlungen aus der nicht voranschlagswirksamen Gebarung</b>	<b>14.079.478,42</b>	<b>0,00</b>	<b>14.079.478,42</b>
SA6		Geldfluss aus der nicht voranschlagswirksamen Gebarung	57.302,16	0,00	57.302,16
SA7		Veränderung an Liquiden Mitteln (Saldo 5 + Saldo 6)	-1.033.384,27	-2.154.400,00	1.121.015,73
<b>Verprobung</b>		<b>Veränderung der Summe aus liquiden Mittel und aus überzogenen Konten bei Kreditinstituten (Endbestand - Anfangsbestand)</b>	<b>-1.033.384,27</b>	<b>0,00</b>	<b>0,00</b>
<b>A</b>		<b>Anfangsbestand liquide Mittel (115 zum 31.12.2022)</b>	<b>3.896.101,65</b>	<b>0,00</b>	<b>0,00</b>
<b>B</b>		Anfangsbestand der überzogenen Konten bei Kreditinstituten (1511 zum 31.12.2022)	0,00	0,00	0,00
<b>C</b>		<b>Endbestand liquide Mittel (115 zum 31.12.2023)</b>	<b>4.738.940,74</b>	<b>0,00</b>	<b>0,00</b>
<b>D</b>		Endbestand der überzogenen Konten bei Kreditinstituten (1511 zum 31.12.2023)	-1.876.223,36	0,00	0,00
		Zahlungsmittelreserven vom Endstand liquide Mittel (1152 zum 31.12.2023)	4.294.115,42	0,00	0,00

Angaben in Euro

Anlage 9d

### Einzelnachweis über die liquiden Mittel - Kassenstärker (Kassenbestand)

(1) Konto	(2) Kontenbezeichnung	(3) Stand 31.12.2022	(4) Umsatz Soll	(5) Umsatz Haben	(6)=(3)+(4)-(5) Stand 31.12.2023
<b>Veränderung der liquiden Mittel<sup>1</sup></b>					
910000/200000	Geldverkehr/Kassenbestände	3.865,63	63.587,51	65.504,18	1.948,96
910000/210102	Geldverkehr/Austrian Anadi Bank (AAB)	1.063.869,83	24.906.715,62	25.527.709,09	442.876,36
910000/210202	Geldverkehr/Kärntner Sparkasse (SPK)	53.724,27	2.846.318,32	4.776.240,95	-1.876.198,36
910000/210402	Geldverkehr/Sparkasse Verrechnungskonto	0,00	0,00	25,00	-25,00
031000/294000	Amt für Raumordnung und Raumplanung/Zahlungsmittelreserven für zweckgebundene Haushaltsrücklagen	23.906,92	144,82	42,20	24.009,54
163300/294000	Freiwillige Feuerwehren/Sparbuch TLFA 2000, FF Radsberg	242.512,27	230.779,31	242.807,10	230.484,48
179000/294000	Sonstige Einrichtungen und Maßnahmen/Zahlungsmittelreserven für zweckgebundene Haushaltsrücklagen	0,00	200.115,10	28,78	200.086,32
211100/294000	Volksschulen/Zahlungsmittelreserven für zweckgebundene Haushaltsrücklagen	12,88	26.089,83	28,45	26.074,26
782000/294000	Wirtschaftspolitische Maßnahmen/Zahlungsmittelreserven für zweckgebundene Haushaltsrücklagen	699.432,66	33.890,61	1.666,95	731.656,32
853000/294000	Betriebe für die Errichtung und Verwaltung von Wohn- und Geschäftsgebäuden/Zahlungsmittelreserve Balkone Gemeindewohnhäuser	0,00	5.045,28	13,32	5.031,96
010000/294011	Zentralamt/Zahlungsmittelreserven für zweckgeb. HH-RL (EDV)	22.688,47	137,41	40,35	22.785,53
010000/294021	Zentralamt/Zahlungsmittelreserven für zweckgebundene Haushaltsrücklagen (Abfertigungsrücklage)	85.935,45	183.190,47	86.180,95	182.944,97
211000/294031	Volksschule Ebenthal/Zahlungsmittelreserven für zweckgebundene Haushaltsrücklagen (San./Neub. VS-Ebenthal)	6,86	524.965,22	389.647,30	135.324,78
269000/294041	Sonstige Einrichtungen und Maßnahmen/Zahlungsmittelreserven für zweckgeb. HH-RL (Sportplatz Ebenthal San.)	31.258,58	10.249,60	68,40	41.439,78
747000/294051	Jagd und Fischerei/Zahlungsmittelreserven für zweckgebundene Haushaltsrücklagen (Jagdpatch)	30.175,05	15.953,00	30.196,08	15.931,97
771000/294061	Maßnahmen zur Förderung des Fremdenverkehrs/Zahlungsmittelreserven für zweckgebundene Haushaltsrücklagen (Fremdenverkehr)	18.549,86	112,30	34,08	18.628,08
820000/294071	Wirtschaftshöfe/Zahlungsmittelreserven für zweckgebundene Haushaltsrücklagen (WIHOF)	182.502,47	189.058,03	67.193,88	304.366,62
850000/294081	Betriebe der Wasserversorgung/Zahlungsmittelreserven für zweckgebundene Haushaltsrücklagen (WVA)	279.287,56	372.023,87	3.177,65	648.133,78
851000/294101	Betriebe der Abwasserbeseitigung/Zahlungsmittelreserven für zweckgebundene Haushaltsrücklagen (Kanal)	695.179,69	362.558,80	4.482,05	1.053.256,44
853000/294101	Betriebe für die Errichtung und Verwaltung von Wohn- und Geschäftsgebäuden/Zahlungsmittelreserven für zweckgebundene Haushaltsrücklagen (Carport)	0,00	15.687,36	27,84	15.659,52
852000/294111	Betriebe der Müllbeseitigung/Zahlungsmittelreserven für zweckgebundene Haushaltsrücklagen (Müll)	384.376,68	151.530,87	231.075,36	304.832,19
853000/294121	Wohn- und Geschäftsgebäude/Zahlungsmittelreserven für zweckgebundene Haushaltsrücklagen (1. WH. 17 22%)	18.527,87	103.928,13	50.356,33	72.099,67
853000/294131	Wohn- und Geschäftsgebäude/ Zahlungsmittelreserven für zweckgebundene Haushaltsrücklagen (2. WH. 15 25%)	24.506,19	54.804,09	39,85	79.270,43

Fußnoten:

<sup>1</sup> Liquide Mittel: inkl. der Kontengruppe 210, unabhängig davon, ob sich der Stand eines Bankkontos am 31.12 eines Haushaltsjahres im Haben oder Soll befindet.

<sup>2</sup> Sonstige Kassenstärker: Barvorlagen und Ausleihungen bei Versicherungsgesellschaften mit Vorzeichen (-)

(1) Konto	(2) Kontenbezeichnung	(3) Stand 31.12.2022	(4) Umsatz Soll	(5) Umsatz Haben	(6)=(3)+(4)-(5) Stand 31.12.2023
853000/294141	Wohn- und Geschäftsgebäude/ Zahlungsmittelreserven für zweckgebundene Haushaltsrücklagen (3. WH. 13 53%)	26.850,47	115.996,27	53,70	142.793,04
853010/294151	Wohnung FW-Gerätewart/ Zahlungsmittelreserven für zweckgebundene Haushaltsrücklagen (Gerätewartwhg.)	6.206,73	37,55	11,68	6.232,60
912000/295002	Rücklagen Sparkasse/Zahlungsmittelreserven für allgemeine Haushaltsrücklagen (Sparkasse)	1,00	68,10	17,02	52,08
912000/295003	Rücklagen (soweit nicht aufteilbar)/Zahlungsmittelreserven für allgemeine Haushaltsrücklagen	2.724,26	30.345,38	48,58	33.021,06
<b>Summe</b>		<b>3.896.101,65</b>	<b>30.443.332,85</b>	<b>31.476.717,12</b>	<b>2.862.717,38</b>
<b>Veränderung der sonstigen Kassenstärker<sup>2</sup></b>					
<b>Summe</b>		<b>0,00</b>	<b>0,00</b>	<b>0,00</b>	<b>0,00</b>

Fußnoten:

<sup>1</sup> Liquide Mittel: inkl. der Kontengruppe 210, unabhängig davon, ob sich der Stand eines Bankkontos am 31.12 eines Haushaltsjahres im Haben oder Soll befindet.

<sup>2</sup> Sonstige Kassenstärker: Barvorlagen und Ausleihungen bei Versicherungsgesellschaften mit Vorzeichen (-)

ENTWURF

Angaben in Euro (Rechnungsabschluss)

Anlage 1c

(1) (2) (3) (4) (5) (6) (7)=(5)-(6)

Vermögensrechnung Aktiva

MVAG-Ebene	MVAG-Code	Position	Aktiva	RA 2023	RA 2022	Differenz
0	10	A	Langfristiges Vermögen	49.322.582,25	50.114.843,21	-792.260,96
1	101	A.I	Immaterielle Vermögenswerte	27.122,93	3.529,44	23.593,49
1	102	A.II	Sachanlagen	42.159.708,27	42.721.329,94	-561.621,67
1	103	A.III	Aktive Finanzinstrumente	238.637,13	214.760,20	23.876,93
1	104	A.IV	Beteiligungen	5.442.980,54	5.478.184,46	-35.203,92
1	106	A.V	Langfristige Forderungen	1.454.133,38	1.697.039,17	-242.905,79
0	11	B	Kurzfristiges Vermögen	5.502.801,53	4.897.714,11	605.087,42
1	113	B.I	Kurzfristige Forderungen	660.360,81	1.001.612,46	-341.251,65
1	114	B.II	Vorräte	2.057,10	0,00	2.057,10
1	115	B.III	Liquide Mittel	4.738.940,74	3.896.101,65	842.839,09
1	116	B.IV	Aktive Finanzinstrumente/Kurzfristiges Finanzvermögen	0,00	0,00	0,00
1	117	B.V	Aktive Rechnungsabgrenzung	101.442,88	0,00	101.442,88
<b>SU</b>	<b>SU</b>		<b>Summe Aktiva (10 + 11)</b>	<b>54.825.383,78</b>	<b>55.012.557,32</b>	<b>-187.173,54</b>

ENTWURF

(1)	(2)	(3)	(4)	(5)	(6)	(7)=(5)-(6)
<b>Vermögensrechnung Passiva</b>						
MVAG-Ebene	MVAG-Code	Position	Passiva	RA 2023	RA 2022	Differenz
0	12	C	Nettovermögen (Ausgleichsposten)	31.229.897,25	33.098.401,48	-1.868.504,23
1	121	C.I	Saldo der Eröffnungsbilanz	30.961.165,16	30.961.586,98	-421,82
1	122	C.II	Kumuliertes Nettoergebnis	-4.012.749,17	-1.591.068,76	-2.421.680,41
1	123	C.III	Haushaltsrücklagen	4.288.453,28	3.730.831,41	557.621,87
1	124	C.IV	Neubewertungsrücklagen (Umbewertungskonto)	-6.972,02	-2.948,15	-4.023,87
1	125	C.V	Fremdwährungsumrechnungsrücklagen	0,00	0,00	0,00
0	13	D	Sonderposten Investitionszuschüsse (Kapitaltransfers)	14.029.928,55	14.156.839,04	-126.910,49
1	131	D.I	Investitionszuschüsse	14.029.928,55	14.156.839,04	-126.910,49
0	14	E	Langfristige Fremdmittel	6.854.029,70	7.308.724,09	-454.694,39
1	141	E.I	Langfristige Finanzschulden, netto	4.231.957,17	5.029.113,06	-797.155,89
1	142	E.II	Langfristige Verbindlichkeiten	951.692,00	951.692,00	0,00
1	143	E.III	Langfristige Rückstellungen	1.670.380,53	1.327.919,03	342.461,50
0	15	F	Kurzfristige Fremdmittel	2.711.528,28	448.592,71	2.262.935,57
1	151	F.I	Kurzfristige Finanzschulden, netto	1.876.223,36	0,00	1.876.223,36
1	152	F.II	Kurzfristige Verbindlichkeiten	693.188,54	332.949,94	360.238,60
1	153	F.III	Kurzfristige Rückstellungen	134.212,08	107.738,47	26.473,61
1	154	F.IV	Passive Rechnungsabgrenzung	7.904,30	7.904,30	0,00
<b>SU</b>		<b>SU</b>	<b>Summe Passiva (12 + 13 + 14 + 15)</b>	<b>54.825.383,78</b>	<b>55.012.557,32</b>	<b>-187.173,54</b>

Angaben in Euro (Rechnungsabschluss)

Anlage 2c

(1)	(2)	(3)	(4)	(5)	(6)	(7)=(5)-(6)
MVAG-Ebene	MVAG-Code	Position	Aktiva	31.12.2022	Veränderungssaldo	31.12.2023
0	10	A	Langfristiges Vermögen	50.112.430,52	-789.848,27	49.322.582,25
1	101	A.I	Immaterielle Vermögenswerte	3.529,44	23.593,49	27.122,93
2	1010	A.I.1	Immaterielle Vermögenswerte	3.529,44	23.593,49	27.122,93
1	102	A.II	Sachanlagen	42.718.917,25	-559.208,98	42.159.708,27
2	1021	A.II.1	Grundstücke, Grundstückseinrichtungen und Infrastruktur	15.796.506,47	-986.397,38	14.810.109,09
2	1022	A.II.2	Gebäude und Bauten	2.417.921,27	235.501,23	2.653.422,50
2	1023	A.II.3	Wasser- und Abwasserbauten und -anlagen	22.596.846,65	-743.542,87	21.853.303,78
2	1024	A.II.4	Sonderanlagen	136.830,12	64.403,17	201.233,29
2	1025	A.II.5	Technische Anlagen, Fahrzeuge und Maschinen	1.019.401,44	456.137,44	1.475.538,88
2	1026	A.II.6	Amts-, Betriebs- und Geschäftsausstattung	302.790,27	-62.720,54	240.069,73
2	1027	A.II.7	Kulturgüter	0,00	33.337,17	33.337,17
2	1028	A.II.8	Geleistete Anzahlungen für Anlagen und Anlagen in Bau	448.621,03	444.072,80	892.693,83
1	103	A.III	Aktive Finanzinstrumente	214.760,20	23.876,93	238.637,13
2	1031	A.III.1	Bis zur Endfälligkeit gehaltene Finanzinstrumente	0,00	0,00	0,00
2	1032	A.III.2	Zur Veräußerung verfügbare Finanzinstrumente	214.760,20	23.876,93	238.637,13
2	1033	A.III.3	Partizipations- und Hybridkapital	0,00	0,00	0,00
2	1034	A.III.4	Derivative Finanzinstrumente ohne Grundgeschäft	0,00	0,00	0,00
1	104	A.IV	Beteiligungen	5.478.184,46	-35.203,92	5.442.980,54
2	1041	A.IV.1	Beteiligungen an verbundenen Unternehmen	5.478.184,46	-35.203,92	5.442.980,54
2	1042	A.IV.2	Beteiligungen an assoziierten Unternehmen	0,00	0,00	0,00
2	1043	A.IV.3	Sonstige Beteiligungen	0,00	0,00	0,00
2	1044	A.IV.4	Verwaltete Einrichtungen, die der Kontrolle unterliegen	0,00	0,00	0,00
1	106	A.V	Langfristige Forderungen	1.697.039,17	-242.905,79	1.454.133,38
2	1061	A.V.1	Langfristige Forderungen aus Lieferungen und Leistungen	951.692,00	-160.059,57	791.632,43
2	1062	A.V.2	Langfristige Forderungen aus gewährten Darlehen	0,00	0,00	0,00
2	1063	A.V.3	Sonstige langfristige Forderungen	745.347,17	-82.846,22	662.500,95
0	11	B	Kurzfristiges Vermögen	4.899.771,21	603.030,32	5.502.801,53
1	113	B.I	Kurzfristige Forderungen	1.001.612,46	-341.251,65	660.360,81
2	1131	B.I.1	Kurzfristige Forderungen aus Lieferungen und Leistungen	97.424,10	186.904,93	284.329,03
2	1132	B.I.2	Kurzfristige Forderungen aus Abgaben	696.304,28	-587.922,51	108.381,77
2	1133	B.I.3	Sonstige kurzfristige Forderungen	152.033,01	-151.440,72	592,29
2	1134	B.I.4	Sonstige kurzfristige Forderungen (nicht voranschlagswirksame Gebarung)	55.851,07	211.206,65	267.057,72
1	114	B.II	Vorräte	2.057,10	0,00	2.057,10
2	1141	B.II.1	Vorräte	2.057,10	0,00	2.057,10

(1) MVAG- Ebene	(2) MVAG- Code	(3) Position	(4) Aktiva	(5) 31.12.2022	(6) Veränderungssaldo	(7)=(5)-(6) 31.12.2023
2	1142	B.II.2	Gegebene Anzahlungen auf Vorräte	0,00	0,00	0,00
1	115	B.III	Liquide Mittel	3.896.101,65	842.839,09	4.738.940,74
2	1151	B.III.1	Kassa, Bankguthaben, Schecks	1.121.459,73	-676.634,41	444.825,32
2	1152	B.III.2	Zahlungsmittelreserven	2.774.641,92	1.519.473,50	4.294.115,42
1	116	B.IV	Aktive Finanzinstrumente/Kurzfristiges Finanzvermögen	0,00	0,00	0,00
2	1160	B.IV.1	Aktive Finanzinstrumente/Kurzfristiges Finanzvermögen	0,00	0,00	0,00
1	117	B.V	Aktive Rechnungsabgrenzung	0,00	101.442,88	101.442,88
2	1170	B.V.1	Aktive Rechnungsabgrenzung	0,00	101.442,88	101.442,88
<b>SU</b>		<b>SU</b>	<b>Summe Aktiva (10 + 11)</b>	<b>55.012.201,73</b>	<b>-186.817,95</b>	<b>54.825.383,78</b>

ENTWURF



(1)	(2)	(3)	(4)	(5)	(6)	(7)=(5)-(6)
<b>Vermögensrechnung Passiva Bereichsbudget (Ebene 2)</b>						
MVAG-Ebene	MVAG-Code	Position	Passiva	31.12.2022	Veränderungssaldo	31.12.2023
0	12	C	Nettovermögen (Ausgleichsposten)	33.097.979,66	-1.868.082,41	31.229.897,25
1	121	C.I	Saldo der Eröffnungsbilanz	30.961.165,16	0,00	30.961.165,16
-	1210	C.I	930100 Saldo der erstmaligen Eröffnungsbilanz	31.609.994,49	0,00	31.609.994,49
-	1210	C.I	990000 Berichtigungen der erstmaligen Eröffnungsbilanz	-648.829,33	0,00	-648.829,33
2	1210	C.I	Saldo der Eröffnungsbilanz	30.961.165,16	0,00	30.961.165,16
1	122	C.II	Kumuliertes Nettoergebnis	-1.591.068,76	-2.421.680,41	-4.012.749,17
-	1220	C.II	910000 Verrechnung zwischen operativer Gebarung und Projekten	0,00	0,00	0,00
-	1220	C.II	931000 Kapitalausgleichskonto	-2.718.364,70	-2.158.517,07	-4.876.881,77
-	1220	C.II	931900 Soll-Ergebnis oH/RA 2019	0,00	0,00	0,00
-	1220	C.II	931920 Kapitalausgleichskonto Wirtschaftshof	-13.653,32	121.490,80	107.837,48
-	1220	C.II	931930 Kapitalausgleichskonto Wasserversorgung	140.179,41	-189.932,36	-49.752,95
-	1220	C.II	931940 Kapitalausgleichskonto Abwasserbeseitigung	994.744,09	-219.346,03	775.398,06
-	1220	C.II	931950 Kapitalausgleichskonto Müllbeseitigung	60.843,59	-53.499,23	7.344,36
-	1220	C.II	931960 Kapitalausgleichskonto Wohnhäuser	-54.817,83	78.123,48	23.305,65
-	1220	C.II	960000 Gewinn- und Verlustkonto/Jahresabschlussbuchungen	0	0,00	0,00
-	1220	C.II	970000 Eröffnungsbilanzkonto/Jahresabschlussbuchungen	0,00	0,00	0,00
2	1220	C.II	Kumuliertes Nettoergebnis	-1.591.068,76	-2.421.680,41	-4.012.749,17
1	123	C.III	Haushaltsrücklagen	3.730.831,41	557.621,87	4.288.453,28
2	1230	C.III.1	Haushaltsrücklagen	3.730.831,41	557.621,87	4.288.453,28
1	124	C.IV	Neubewertungsrücklagen (Umbewertungskonto)	-2.948,15	-4.023,87	-6.972,02
2	1240	C.IV.1	Neubewertungsrücklagen (Umbewertungskonto)	-2.948,15	-4.023,87	-6.972,02
1	125	C.V	Fremdwährungsumrechnungsrücklagen	0,00	0,00	0,00
2	1250	C.V.1	Fremdwährungsumrechnungsrücklagen	0,00	0,00	0,00
0	13	D	Sonderposten Investitionszuschüsse (Kapitaltransfers)	14.156.905,27	-126.976,72	14.029.928,55
1	131	D.I	Investitionszuschüsse	14.156.905,27	-126.976,72	14.029.928,55
2	1311	D.I.1	Investitionszuschüsse von Trägern öffentlichen Rechts	4.946.478,90	141.413,24	5.087.892,14
2	1312	D.I.2	Investitionszuschüsse von Beteiligungen	0,00	0,00	0,00
2	1313	D.I.3	Investitionszuschüsse von übrigen	9.210.426,37	-268.389,96	8.942.036,41
0	14	E	Langfristige Fremdmittel	7.308.724,09	-454.694,39	6.854.029,70
1	141	E.I	Langfristige Finanzschulden, netto	5.029.113,06	-797.155,89	4.231.957,17
2	1411	E.I.1	Langfristige Finanzschulden	5.029.113,06	-797.155,89	4.231.957,17
2	1412	E.I.2	Langfristige Forderungen aus derivativen Finanzinstrumenten mit Grundgeschäft (-)	0,00	0,00	0,00
2	1413	E.I.3	Langfristige Verbindlichkeiten aus derivativen Finanzinstrumenten mit Grundgeschäft	0,00	0,00	0,00
1	142	E.II	Langfristige Verbindlichkeiten	951.692,00	0,00	951.692,00
2	1421	E.II.1	Langfristige Verbindlichkeiten aus Lieferungen und Leistungen	0,00	0,00	0,00

(1) MVAG- Ebene	(2) MVAG- Code	(3) Position	(4) Passiva	(5) 31.12.2022	(6) Veränderungssaldo	(7)=(5)-(6) 31.12.2023
2	1422	E.II.2	Leasingverbindlichkeiten	0,00	0,00	0,00
2	1423	E.II.3	Sonstige langfristige Verbindlichkeiten (veranschlagt)	951.692,00	0,00	951.692,00
1	143	E.III	Langfristige Rückstellungen	1.327.919,03	342.461,50	1.670.380,53
2	1431	E.III.1	Rückstellungen für Abfertigungen	758.029,91	-166.748,09	591.281,82
2	1432	E.III.2	Rückstellungen für Jubiläumswendungen	569.889,12	9.209,59	579.098,71
2	1433	E.III.3	Rückstellungen für Haftungen	0,00	0,00	0,00
2	1434	E.III.4	Rückstellungen für Sanierungen von Altlasten	0,00	0,00	0,00
2	1435	E.III.5	Rückstellungen für Pensionen	0,00	500.000,00	500.000,00
2	1436	E.III.6	Sonstige langfristige Rückstellungen	0,00	0,00	0,00
0	15	F	Kurzfristige Fremdmittel	448.592,71	2.262.935,57	2.711.528,28
1	151	F.I	Kurzfristige Finanzschulden, netto	0,00	1.876.223,36	1.876.223,36
2	1511	F.I.1	Kurzfristige Finanzschulden	0,00	1.876.223,36	1.876.223,36
2	1512	F.I.2	Kurzfristige Forderungen aus derivativen Finanzinstrumenten mit Grundgeschäft (-)	0,00	0,00	0,00
2	1513	F.I.3	Kurzfristige Verbindlichkeiten aus derivativen Finanzinstrumenten mit Grundgeschäft	0,00	0,00	0,00
1	152	F.II	Kurzfristige Verbindlichkeiten	332.949,94	360.238,60	693.188,54
2	1521	F.II.1	Kurzfristige Verbindlichkeiten aus Lieferungen und Leistungen	242.819,42	62.038,34	304.857,76
2	1522	F.II.2	Kurzfristige Verbindlichkeiten aus Abgaben	0,00	0,00	0,00
2	1523	F.II.3	Sonstige Verbindlichkeiten	0,00	0,00	0,00
2	1524	F.II.4	Sonstige kurzfristige Verbindlichkeiten (nicht voranschlagswirksame Gebarung)	90.130,52	298.200,26	388.330,78
1	153	F.III	Kurzfristige Rückstellungen	107.738,47	26.473,61	134.212,08
2	1531	F.III.1	Rückstellungen für Prozesskosten	0,00	0,00	0,00
2	1532	F.III.2	Rückstellungen für ausstehende Rechnungen	0,00	0,00	0,00
2	1533	F.III.3	Rückstellungen für nicht konsumierte Urlaube	107.738,47	26.473,61	134.212,08
2	1534	F.III.4	Sonstige kurzfristige Rückstellungen	0,00	0,00	0,00
1	154	F.IV	Passive Rechnungsabgrenzung	7.904,30	0,00	7.904,30
2	1540	F.IV.1	Passive Rechnungsabgrenzung	7.904,30	0,00	7.904,30
<b>SU</b>		<b>SU</b>	<b>Summe Passiva (12 + 13 + 14 + 15)</b>	<b>55.012.201,73</b>	<b>-186.817,95</b>	<b>54.825.383,78</b>

Angaben in Euro

Anlage 1d

### Nettovermögensveränderungsrechnung

(1) Nettovermögensveränderungsrechnung	(2) Saldo der Eröffnungsbilanz	(3) Kumuliertes Nettoergebnis	(4) Haushaltsrücklagen	(5) Neubewertungsrücklagen	(6) Fremdwährungs- umrechnungsrücklagen	(7) Summe Nettovermögen
<b>Nettovermögen zum 31.12.2022</b>	<b>30.961.586,98</b>	<b>-1.591.068,76</b>	<b>3.730.831,41</b>	<b>-2.948,15</b>	<b>0,00</b>	<b>33.098.401,48</b>
1. Änderungen der Ansatz- und Bewertungsmethoden	0,00	0,00	x	0,00	0,00	0,00
2. Nacherfassung von Vermögenswerten	0,00	0,00	x	x	x	0,00
3. Änderung der erstmaligen Eröffnungsbilanz (gem. § 38 Abs. 8)	-421,82	x	x	0,00	0,00	-421,82
<b>Angepasstes Nettovermögen zum 31.12.2022</b>						
4. Veränderung aus der Bewertung von zur Veräußerung verfügbarer Finanzinstrumente	x	x	x	-4.023,87	x	-4.023,87
5. Veränderung aus der Bewertung von Beteiligungen	x	x	x	0,00	x	0,00
6. Veränderung aus der Umrechnung von Vermögen und Fremdmittel in fremder Währung	x	x	x	x	0,00	0,00
<b>Summe Nettoveränderung, die nicht in die Ergebnisrechnung eingegangen ist</b>						
7. Nettoergebnis des Finanzjahres (SA0)	x	-2.421.680,41	x	x	x	-2.421.680,41
8. Zuweisung und Entnahmen von Haushaltsrücklagen (SU23)	x	x	557.621,87	x	x	557.621,87
<b>Nettovermögen zum 31.12.2023</b>	<b>30.961.165,16</b>	<b>-4.012.749,17</b>	<b>4.288.453,28</b>	<b>-6.972,02</b>	<b>0,00</b>	<b>31.229.897,25</b>

ENTWURF

### Nachweis der Investitionstätigkeit und deren Finanzierung - Rechnungsabschluss 2023 -

Haushaltsjahr: 2023			Investition				Finanzierung				Ergebnis		
Investitions-Nr.	Vorhaben- bezeichnung	Ansatz <sup>1</sup>	Anschaffungs- Herstellungskosten	Mittel aus Geldfluss aus der operativen Gebarung	Gemeinde- Bedarfs- zuwei- sungen iR	Gemeinde- Bedarfs- zuwei- sungen aR	Haushalts- Rücklagen <sup>2</sup>	Subvention- en / sonstige Kapital- Transfers <sup>3</sup>	Darlehen	Finanzierungs leasing	Vermögens veräußerung	sonstige (z.B. Innere Darlehen, ...)	
<b>I) Investive Einzelvorhaben gem. § 18 Abs. 1 K-GHG</b>													
1380201	MZG Mieger Gasheizung	380200	0,00	-26.000,00	0,00	0,00	0,00	0,00	0,00	0,00	0,00	0,00	26.000,00
1616002	Gehweg Reichersdorf	612000	8.239,75	-760,25	0,00	0,00	0,00	0,00	0,00	0,00	0,00	0,00	9.000,00
1211000	VS Ebenthal- Neubau Planung	211000/894031	84.085,15	0,00	0,00	0,00	159.800,00	0,00	0,00	0,00	0,00	0,00	-75.714,85
1Leitun	Tiefbauvorhaben Leitungstausch	850000	0,00	0,00	0,00	0,00	0,00	0,00	0,00	0,00	0,00	0,00	0,00
1163000	TLFA 2000 Radsberg	163300/894000	372.662,09	0,00	0,00	0,00	242.506,27	0,00	0,00	0,00	0,00	0,00	130.155,82
1612001	Straßenbauprogramm 2022/2023-Rissesanierung	612001	315.915,67	142.949,00	0,00	0,00	0,00	97.051,00	0,00	0,00	0,00	0,00	75.915,67
1816001	LED Beleuchtungstausch 2022	816000	0,00	8.008,00	0,00	0,00	0,00	12.900,00	0,00	0,00	0,00	0,00	-20.908,00
12Balko	Gemeindewohnhäuserbalkone Sanierung	853000	245.517,63	-29.511,64	0,00	0,00	0,00	11.945,00	0,00	0,00	0,00	0,00	263.084,27
1852000	Umbau Wertstoffsammelzentrum in Gewerbezone	852000/894111	215.421,21	0,00	0,00	0,00	150.000,00	150.000,00	0,00	0,00	0,00	0,00	-84.578,79
1240000	KIGA Umbau	240000	19.464,00	0,00	0,00	0,00	0,00	0,00	0,00	0,00	0,00	0,00	19.464,00
<b>Summe investive Einzelvorhaben:</b>			<b>1.261.305,50</b>	<b>94.685,11</b>	<b>0,00</b>	<b>0,00</b>	<b>552.306,27</b>	<b>271.896,00</b>	<b>0,00</b>	<b>0,00</b>	<b>0,00</b>	<b>0,00</b>	<b>342.418,12</b>
<b>II) Sonstige Investitionen gem. § 18 Abs. 2 K-GHG 4</b>													
<b>Summe sonstige Investitionen:</b>			<b>289.155,14</b>	<b>107.596,56</b>	<b>0,00</b>	<b>9.289,20</b>	<b>81.874,95</b>	<b>112.538,32</b>	<b>0,00</b>	<b>0,00</b>	<b>0,00</b>	<b>0,00</b>	<b>-22.143,89</b>
<b>III) Gesamtsumme</b>													
<b>Gesamtsumme Investitionstätigkeit 2023 (SA 1 + SA 2)</b>			<b>1.550.460,64</b>	<b>202.281,67</b>	<b>0,00</b>	<b>9.289,20</b>	<b>634.181,22</b>	<b>384.434,32</b>	<b>0,00</b>	<b>0,00</b>	<b>0,00</b>	<b>0,00</b>	<b>320.274,23</b>

<sup>1</sup> nur Hinterlegung des Ansatzes - Kontenhinterlegung nicht vorgesehen

<sup>2</sup> Zweckgebundene und allgemeine Haushaltsrücklagen; für den Übergang 2019/2020 sind hier auch kamerale Projektüberschüsse (Soll-Überschuss als kumuliertes, angesammeltes Kapital) auszuweisen

<sup>3</sup> (Investitions-)Zuschüsse von Bund/Land/sonstige Rechtsträger bzw. Dritte

<sup>4</sup> Die Mittelaufbringungen und Mittelverwendungen für sonstige Investitionen sind im Nachweis der Investitionstätigkeit mit der Gesamtsumme für das betreffende Finanzjahr auszuweisen.

<sup>5</sup> Inneres Darlehen gem. K-AGO bzw. K-GHG, keine Vorfinanzierungen Giro-Konto

Angaben in EUR (VA und RA) - es erfolgt keine Differenzierung zwischen EHH und FHH

ENTWURF

**Nachweis der Investitionstätigkeit und deren Finanzierung  
- Rechnungsabschluss 2023 -**

Investitions-Nr.	Vorhaben- bezeichnung	Ansatz <sup>1</sup>	Investition				Finanzierung					Ergebnis
			Anschaffungs- Herstellungs- kosten	Mittel aus Geldfluss aus der operativen Gebarung	Gemeinde- Bedarfs- zuwei- sungen iR	Gemeinde- Bedarfs- zuwei- sungen aR	Haushalts- Rücklagen <sup>2</sup>	Subvention- en / sonstige Kapital- Transfers <sup>3</sup>	Darlehen	Finanzierungs leasing	Vermögens veräußerung	
<b>I) Investive Einzelvorhaben gem. § 18 Abs. 1 K-GHG 2020-2023</b>												
Haushaltsjahr 2020												
1380201	MZG Mieger Gasheizung	211000/894031						0,00				0,00
1380201	MZG Mieger Gasheizung	269000/894041						10.000,00				-10.000,00
1380201	MZG Mieger Gasheizung	380200/010000	0,00									0,00
<b>Summe (SU): MZG Mieger Gasheizung</b>			<b>0,00</b>	<b>0,00</b>	<b>0,00</b>	<b>0,00</b>	<b>10.000,00</b>	<b>0,00</b>	<b>0,00</b>	<b>0,00</b>	<b>0,00</b>	<b>-10.000,00</b>
Haushaltsjahr 2021												
1380201	MZG Mieger Gasheizung	211000/894031						6.000,00				-6.000,00
1380201	MZG Mieger Gasheizung	269000/894041						10.000,00				-10.000,00
1380201	MZG Mieger Gasheizung	380200/010000	0,00									0,00
<b>Summe (SU): MZG Mieger Gasheizung</b>			<b>0,00</b>	<b>0,00</b>	<b>0,00</b>	<b>0,00</b>	<b>16.000,00</b>	<b>0,00</b>	<b>0,00</b>	<b>0,00</b>	<b>0,00</b>	<b>-16.000,00</b>
Haushaltsjahr 2022												
1380201	MZG Mieger Gasheizung	269000/894041						0,00				0,00
1380201	MZG Mieger Gasheizung	380200/010000	0,00									0,00
<b>Summe (SU): MZG Mieger Gasheizung</b>			<b>0,00</b>	<b>0,00</b>	<b>0,00</b>	<b>0,00</b>	<b>0,00</b>	<b>0,00</b>	<b>0,00</b>	<b>0,00</b>	<b>0,00</b>	<b>0,00</b>
Haushaltsjahr 2023												
1380201	MZG Mieger Gasheizung	269000/894041						0,00				0,00
1380201	MZG Mieger Gasheizung	380200/910000		-26.000,00								26.000,00
<b>Summe (SU): MZG Mieger Gasheizung</b>			<b>0,00</b>	<b>-26.000,00</b>	<b>0,00</b>	<b>0,00</b>	<b>0,00</b>	<b>0,00</b>	<b>0,00</b>	<b>0,00</b>	<b>0,00</b>	<b>26.000,00</b>
<b>Saldo mehrjähriges Investives Einzelvorhaben (SA)</b>			<b>0,00</b>	<b>-26.000,00</b>	<b>0,00</b>	<b>0,00</b>	<b>26.000,00</b>	<b>0,00</b>	<b>0,00</b>	<b>0,00</b>	<b>0,00</b>	<b>0,00</b>
<b>2020-2023</b>												
Haushaltsjahr 2020												
1616002	Gehweg Reichersdorf	211000/894031						524.000,00				-524.000,00
1616002	Gehweg Reichersdorf	616000/002002	72.195,61									72.195,61
1616002	Gehweg Reichersdorf	616000/300000							92.500,00			-92.500,00
<b>Summe (SU): Gehweg Reichersdorf</b>			<b>72.195,61</b>	<b>0,00</b>	<b>0,00</b>	<b>0,00</b>	<b>524.000,00</b>	<b>92.500,00</b>	<b>0,00</b>	<b>0,00</b>	<b>0,00</b>	<b>-544.304,39</b>
Haushaltsjahr 2021												
1616002	Gehweg Reichersdorf	211000/894031						20.000,00				-20.000,00
1616002	Gehweg Reichersdorf	616000/002002	50.229,52									50.229,52

Investitions-Nr.	Vorhaben- bezeichnung	Ansatz <sup>1</sup>	Anschaffungs- Herstellungskosten	Mittel aus Geldfluss aus der operativen Gebarung	Gemeinde- Bedarfs- zuwei- sungen iR	Gemeinde- Bedarfs- zuwei- sungen aR	Haushalts- Rücklagen <sup>2</sup>	Subvention- en / sonstige Kapital- Transfers <sup>3</sup>	Darlehen	Finanzierungs leasing	Vermögens veräußerung	sonstige (z.B. Innere Darlehen, ...)
1616002	Gehweg Reichersdorf	616000/300000						0,00				0,00
1616002	Gehweg Reichersdorf	616000/301000						55.500,00				-55.500,00
1616002	Gehweg Reichersdorf	616000/301010						0,00				0,00
<b>Summe (SU): Gehweg Reichersdorf</b>			<b>50.229,52</b>	<b>0,00</b>	<b>0,00</b>	<b>0,00</b>	<b>20.000,00</b>	<b>55.500,00</b>	<b>0,00</b>	<b>0,00</b>	<b>0,00</b>	<b>0,00</b>
Haushaltsjahr 2022												
1616002	Gehweg Reichersdorf	616000/002002	0,00									0,00
1616002	Gehweg Reichersdorf	616000/301010						60.123,27				-60.123,27
1616002	Gehweg Reichersdorf	616000/729900		0,00								0,00
1616002	Gehweg Reichersdorf	616000/910000		-620.698,14								620.698,14
<b>Summe (SU): Gehweg Reichersdorf</b>			<b>0,00</b>	<b>-620.698,14</b>	<b>0,00</b>	<b>0,00</b>	<b>0,00</b>	<b>60.123,27</b>	<b>0,00</b>	<b>0,00</b>	<b>0,00</b>	<b>0,00</b>
Haushaltsjahr 2023												
1616002	Gehweg Reichersdorf	612000/002002	8.239,75									8.239,75
1616002	Gehweg Reichersdorf	612000/910000		-760,25								760,25
<b>Summe (SU): Gehweg Reichersdorf</b>			<b>8.239,75</b>	<b>-760,25</b>	<b>0,00</b>	<b>0,00</b>	<b>0,00</b>	<b>0,00</b>	<b>0,00</b>	<b>0,00</b>	<b>0,00</b>	<b>0,00</b>
<b>Saldo mehrjähriges Investives Einzelvorhaben (SA)</b>			<b>130.664,88</b>	<b>-621.458,39</b>	<b>0,00</b>	<b>0,00</b>	<b>544.000,00</b>	<b>208.123,27</b>	<b>0,00</b>	<b>0,00</b>	<b>0,00</b>	<b>0,00</b>
<b>2022-2026</b>												
Haushaltsjahr 2022												
1211000	VS Ebenthal- Neubau	211000/010000	0,00									0,00
1211000	VS Ebenthal- Neubau	211000/061000	23.973,60									23.973,60
1211000	VS Ebenthal- Neubau	211000/301300						0,00				0,00
1211000	VS Ebenthal- Neubau	211000/829900		0,00								0,00
<b>Summe (SU): VS Ebenthal- Neubau</b>			<b>23.973,60</b>	<b>0,00</b>	<b>0,00</b>	<b>0,00</b>	<b>0,00</b>	<b>0,00</b>	<b>0,00</b>	<b>0,00</b>	<b>0,00</b>	<b>0,00</b>
Haushaltsjahr 2023												
1211000	VS Ebenthal- Neubau Planung	211000/061000	84.085,15									84.085,15
1211000	VS Ebenthal- Neubau Planung	211000/301200				0,00						0,00
1211000	VS Ebenthal- Neubau Planung	211000/894031					159.800,00					-159.800,00
<b>Summe (SU): VS Ebenthal- Neubau Planung</b>			<b>84.085,15</b>	<b>0,00</b>	<b>0,00</b>	<b>0,00</b>	<b>159.800,00</b>	<b>0,00</b>	<b>0,00</b>	<b>0,00</b>	<b>0,00</b>	<b>0,00</b>
<b>Saldo mehrjähriges Investives Einzelvorhaben (SA)</b>			<b>108.058,75</b>	<b>0,00</b>	<b>0,00</b>	<b>0,00</b>	<b>159.800,00</b>	<b>0,00</b>	<b>0,00</b>	<b>0,00</b>	<b>0,00</b>	<b>0,00</b>
<b>2022-2024</b>												
Haushaltsjahr 2022												
1Leitun	Tiefbauvorhaben Leitungstausch	850000/060000	0,00									0,00
1Leitun	Tiefbauvorhaben Leitungstausch	850000/829900		0,00								0,00



Investitions-Nr.	Vorhaben- bezeichnung	Ansatz <sup>1</sup>	Anschaffungs- Herstellungskosten	Mittel aus Geldfluss aus der operativen Gebarung	Gemeinde- Bedarfs- zuwei- sungen iR	Gemeinde- Bedarfs- zuwei- sungen aR	Haushalts- Rücklagen <sup>2</sup>	Subvention- en / sonstige Kapital- Transfers <sup>3</sup>	Darlehen	Finanzierungs leasing	Vermögens veräußerung	sonstige (z.B. Innere Darlehen, ...)	
<b>Summe (SU): Tiefbauvorhaben Leitungstausch</b>			0,00	0,00	0,00	0,00	0,00	0,00	0,00	0,00	0,00	0,00	0,00
Haushaltsjahr 2023													
1Leitun	Tiefbauvorhaben Leitungstausch	850000/060000	0,00										0,00
1Leitun	Tiefbauvorhaben Leitungstausch	850000/829900		0,00									0,00
<b>Summe (SU): Tiefbauvorhaben Leitungstausch</b>			0,00	0,00	0,00	0,00	0,00	0,00	0,00	0,00	0,00	0,00	0,00
<b>Saldo mehrjähriges Investives Einzelvorhaben (SA)</b>			0,00	0,00	0,00	0,00	0,00	0,00	0,00	0,00	0,00	0,00	0,00
<b>2022-2024</b>													
Haushaltsjahr 2022													
1163000	TLFA 2000 Radsberg	163300/040000	0,00										0,00
1163000	TLFA 2000 Radsberg	163300/062000	23.586,95										23.586,95
1163000	TLFA 2000 Radsberg	163300/307000						40.000,00					-40.000,00
1163000	TLFA 2000 Radsberg	163300/894000				4.500,00							-4.500,00
<b>Summe (SU): TLFA 2000 Radsberg</b>			23.586,95	0,00	0,00	0,00	4.500,00	40.000,00	0,00	0,00	0,00	0,00	-20.913,05
Haushaltsjahr 2023													
1163000	TLFA 2000 Radsberg	163300/040000	0,00										0,00
1163000	TLFA 2000 Radsberg	163300/062000	372.662,09										372.662,09
1163000	TLFA 2000 Radsberg	163300/303200						0,00					0,00
1163000	TLFA 2000 Radsberg	163300/894000				242.506,27							-242.506,27
<b>Summe (SU): TLFA 2000 Radsberg</b>			372.662,09	0,00	0,00	0,00	242.506,27	0,00	0,00	0,00	0,00	0,00	130.155,82
<b>Saldo mehrjähriges Investives Einzelvorhaben (SA)</b>			396.249,04	0,00	0,00	0,00	247.006,27	40.000,00	0,00	0,00	0,00	0,00	109.242,77
<b>2022-2024</b>													
Haushaltsjahr 2022													
1612001	Straßenbauprogramm 2022- Rissesanierung	612001/060000	235.648,22										235.648,22
1612001	Straßenbauprogramm 2022- Rissesanierung	612001/300000						167.089,04					-167.089,04
1612001	Straßenbauprogramm 2022- Rissesanierung	612001/301000						0,00					0,00
1612001	Straßenbauprogramm 2022- Rissesanierung	612001/829900		0,00									0,00
1612001	Straßenbauprogramm 2022- Rissesanierung	612001/910000		60.000,00									-60.000,00
<b>Summe (SU): Straßenbauprogramm 2022- Rissesanierung</b>			235.648,22	60.000,00	0,00	0,00	0,00	167.089,04	0,00	0,00	0,00	0,00	8.559,18
Haushaltsjahr 2023													

Investitions-Nr.	Vorhaben- bezeichnung	Ansatz <sup>1</sup>	Anschaffungs- Herstellungskosten	Mittel aus Geldfluss aus der operativen Gebarung	Gemeinde- Bedarfs- zuwei- sungen iR	Gemeinde- Bedarfs- zuwei- sungen aR	Haushalts- Rücklagen <sup>2</sup>	Subvention- en / sonstige Kapital- Transfers <sup>3</sup>	Darlehen	Finanzierungs leasing	Vermögens veräußerung	sonstige (z.B. Innere Darlehen, ...)	
1612001	Straßenbauprogramm 2022/2023-Rissesanierung	612001/060000	315.915,67									315.915,67	
1612001	Straßenbauprogramm 2022/2023-Rissesanierung	612001/300000						0,00				0,00	
1612001	Straßenbauprogramm 2022/2023-Rissesanierung	612001/301000						97.051,00				-97.051,00	
1612001	Straßenbauprogramm 2022/2023-Rissesanierung	612001/910000		142.949,00								-142.949,00	
<b>Summe (SU): Straßenbauprogramm 2022/2023-Rissesanierung</b>			<b>315.915,67</b>	<b>142.949,00</b>	<b>0,00</b>	<b>0,00</b>	<b>0,00</b>	<b>97.051,00</b>	<b>0,00</b>	<b>0,00</b>	<b>0,00</b>	<b>0,00</b>	<b>75.915,67</b>
<b>Saldo mehrjähriges Investives Einzelvorhaben (SA)</b>			<b>551.563,89</b>	<b>202.949,00</b>	<b>0,00</b>	<b>0,00</b>	<b>0,00</b>	<b>264.140,04</b>	<b>0,00</b>	<b>0,00</b>	<b>0,00</b>	<b>0,00</b>	<b>84.474,85</b>

2022-2023													
Haushaltsjahr 2022													
1816001	LED Beleuchtungstausch 2022	816000/060000	66.408,00									66.408,00	
1816001	LED Beleuchtungstausch 2022	816000/300000						0,00				0,00	
1816001	LED Beleuchtungstausch 2022	816001/300000						32.500,00				-32.500,00	
1816001	LED Beleuchtungstausch 2022	816001/301000						0,00				0,00	
1816001	LED Beleuchtungstausch 2022	816001/829900		0,00								0,00	
1816001	LED Beleuchtungstausch 2022	816001/910000		13.000,00								-13.000,00	
<b>Summe (SU): LED Beleuchtungstausch 2022</b>			<b>66.408,00</b>	<b>13.000,00</b>	<b>0,00</b>	<b>0,00</b>	<b>0,00</b>	<b>32.500,00</b>	<b>0,00</b>	<b>0,00</b>	<b>0,00</b>	<b>0,00</b>	<b>20.908,00</b>
Haushaltsjahr 2023													
1816001	LED Beleuchtungstausch 2022	816000/301000						12.900,00				-12.900,00	
1816001	LED Beleuchtungstausch 2022	816000/910000		8.008,00								-8.008,00	
<b>Summe (SU): LED Beleuchtungstausch 2022</b>			<b>0,00</b>	<b>8.008,00</b>	<b>0,00</b>	<b>0,00</b>	<b>0,00</b>	<b>12.900,00</b>	<b>0,00</b>	<b>0,00</b>	<b>0,00</b>	<b>0,00</b>	<b>-20.908,00</b>
<b>Saldo mehrjähriges Investives Einzelvorhaben (SA)</b>			<b>66.408,00</b>	<b>21.008,00</b>	<b>0,00</b>	<b>0,00</b>	<b>0,00</b>	<b>45.400,00</b>	<b>0,00</b>	<b>0,00</b>	<b>0,00</b>	<b>0,00</b>	<b>0,00</b>

2022-2023												
Haushaltsjahr 2022												
12Balko	Gemeindewohnhäuserbalkone Sanierung	853000/061000	96.915,73									96.915,73
12Balko	Gemeindewohnhäuserbalkone Sanierung	853000/300000						150.000,00				-150.000,00
12Balko	Gemeindewohnhäuserbalkone Sanierung	853000/346100							150.000,00			-150.000,00
12Balko	Gemeindewohnhäuserbalkone Sanierung	853000/936100									60.000,00	-60.000,00

Investitions-Nr.	Vorhaben- bezeichnung	Ansatz <sup>1</sup>	Anschaffungs- Herstellungskosten	Mittel aus Geldfluss aus der operativen Gebarung	Gemeinde- Bedarfs- zuwei- sungen iR	Gemeinde- Bedarfs- zuwei- sungen aR	Haushalts- Rücklagen <sup>2</sup>	Subvention- en / sonstige Kapital- Transfers <sup>3</sup>	Darlehen	Finanzierungs leasing	Vermögens veräußerung	sonstige (z.B. Innere Darlehen, ...)
<b>Summe (SU): Gemeindewohnhäuserbalkone Sanierung</b>			<b>96.915,73</b>	<b>0,00</b>	<b>0,00</b>	<b>0,00</b>	<b>0,00</b>	<b>150.000,00</b>	<b>150.000,00</b>	<b>0,00</b>	<b>0,00</b>	<b>60.000,00 -263.084,27</b>
Haushaltsjahr 2023												
12Balko	Gemeindewohnhäuserbalkone Sanierung	853000/061000	245.517,63									245.517,63
12Balko	Gemeindewohnhäuserbalkone Sanierung	853000/300000						11.945,00				-11.945,00
12Balko	Gemeindewohnhäuserbalkone Sanierung	853000/910000		-29.511,64								29.511,64
12Balko	Gemeindewohnhäuserbalkone Sanierung	853000/936100										0,00 0,00
<b>Summe (SU): Gemeindewohnhäuserbalkone Sanierung</b>			<b>245.517,63</b>	<b>-29.511,64</b>	<b>0,00</b>	<b>0,00</b>	<b>0,00</b>	<b>11.945,00</b>	<b>0,00</b>	<b>0,00</b>	<b>0,00</b>	<b>0,00 263.084,27</b>
<b>Saldo mehrjähriges Investives Einzelvorhaben (SA)</b>			<b>342.433,36</b>	<b>-29.511,64</b>	<b>0,00</b>	<b>0,00</b>	<b>0,00</b>	<b>161.945,00</b>	<b>150.000,00</b>	<b>0,00</b>	<b>0,00</b>	<b>60.000,00 0,00</b>
<b>2023-2024</b>												
Haushaltsjahr 2023												
1852000	Umbau Wertstoffsammelzentrum in Gewerbezone	852000/061000	215.421,21									215.421,21
1852000	Umbau Wertstoffsammelzentrum in Gewerbezone	852000/300000						150.000,00				-150.000,00
1852000	Umbau Wertstoffsammelzentrum in Gewerbezone	852000/894111					150.000,00					-150.000,00
<b>Summe (SU): Umbau Wertstoffsammelzentrum in Gewerbezone</b>			<b>215.421,21</b>	<b>0,00</b>	<b>0,00</b>	<b>0,00</b>	<b>150.000,00</b>	<b>150.000,00</b>	<b>0,00</b>	<b>0,00</b>	<b>0,00</b>	<b>0,00 -84.578,79</b>
<b>Saldo mehrjähriges Investives Einzelvorhaben (SA)</b>			<b>215.421,21</b>	<b>0,00</b>	<b>0,00</b>	<b>0,00</b>	<b>150.000,00</b>	<b>150.000,00</b>	<b>0,00</b>	<b>0,00</b>	<b>0,00</b>	<b>0,00 -84.578,79</b>
<b>2023-2024</b>												
Haushaltsjahr 2023												
1240000	KIGA Umbau	240000/061000	19.464,00									19.464,00
1240000	KIGA Umbau	240000/910000		0,00								0,00
<b>Summe (SU): KIGA Umbau</b>			<b>19.464,00</b>	<b>0,00</b>	<b>0,00</b>	<b>0,00</b>	<b>0,00</b>	<b>0,00</b>	<b>0,00</b>	<b>0,00</b>	<b>0,00</b>	<b>0,00 19.464,00</b>
<b>Saldo mehrjähriges Investives Einzelvorhaben (SA)</b>			<b>19.464,00</b>	<b>0,00</b>	<b>0,00</b>	<b>0,00</b>	<b>0,00</b>	<b>0,00</b>	<b>0,00</b>	<b>0,00</b>	<b>0,00</b>	<b>0,00 19.464,00</b>
<b>2021-2023</b>												
Haushaltsjahr 2021												
2WVAPum	WVA Pumpstation Software	850000/050000	0,00									0,00
2WVAPum	WVA Pumpstation Software	850000/300000						0,00				0,00
2WVAPum	WVA Pumpstation Software	850000/894081					12.500,00					-12.500,00

Investitions-Nr.	Vorhaben- bezeichnung	Ansatz <sup>1</sup>	Anschaffungs- Herstellungs- kosten	Mittel aus Geldfluss aus der operativen Gebarung	Gemeinde- Bedarfs- zuwei- sungen iR	Gemeinde- Bedarfs- zuwei- sungen aR	Haushalts- Rücklagen <sup>2</sup>	Subvention- en / sonstige Kapital- Transfers <sup>3</sup>	Darlehen	Finanzierungs leasing	Vermögens veräußerung	sonstige (z.B. Innere Darlehen, ...)	
<b>Summe (SU): WVA Pumpstation Software</b>			<b>0,00</b>	<b>0,00</b>	<b>0,00</b>	<b>0,00</b>	<b>12.500,00</b>	<b>0,00</b>	<b>0,00</b>	<b>0,00</b>	<b>0,00</b>	<b>0,00</b>	<b>-12.500,00</b>
Haushaltsjahr 2022													
2WVAPum	WVA Pumpstation Software	850000/050000	7.789,78										7.789,78
2WVAPum	WVA Pumpstation Software	850000/300000						10.750,00					-10.750,00
2WVAPum	WVA Pumpstation Software	850000/894081					20.000,00						-20.000,00
<b>Summe (SU): WVA Pumpstation Software</b>			<b>7.789,78</b>	<b>0,00</b>	<b>0,00</b>	<b>0,00</b>	<b>20.000,00</b>	<b>10.750,00</b>	<b>0,00</b>	<b>0,00</b>	<b>0,00</b>	<b>0,00</b>	<b>-22.960,22</b>
Haushaltsjahr 2023													
2WVAPum	WVA Pumpstation Software	850000/060001	30.770,00										30.770,00
2WVAPum	WVA Pumpstation Software	850000/910000		-4.690,22									4.690,22
2WVAPum	WVA Pumpstation Software	850000/894081					0,00						0,00
2WVAPum	WVA Pumpstation Software	851000/062000	0,00										0,00
<b>Summe (SU): WVA Pumpstation Software</b>			<b>30.770,00</b>	<b>-4.690,22</b>	<b>0,00</b>	<b>0,00</b>	<b>0,00</b>	<b>0,00</b>	<b>0,00</b>	<b>0,00</b>	<b>0,00</b>	<b>0,00</b>	<b>35.460,22</b>
<b>Saldo sonstige Investitionen (SA)</b>			<b>38.559,78</b>	<b>-4.690,22</b>	<b>0,00</b>	<b>0,00</b>	<b>32.500,00</b>	<b>10.750,00</b>	<b>0,00</b>	<b>0,00</b>	<b>0,00</b>	<b>0,00</b>	<b>0,00</b>
<b>2021-2023</b>													
Haushaltsjahr 2021													
2WHBads	Gemeindewohnhäuser - Bädersanierung	853000/010000	58.035,14										58.035,14
2WHBads	Gemeindewohnhäuser - Bädersanierung	853000/300000						32.710,93					-32.710,93
2WHBads	Gemeindewohnhäuser - Bädersanierung	853000/301000						0,00					0,00
2WHBads	Gemeindewohnhäuser - Bädersanierung	853000/910000		0,00									0,00
<b>Summe (SU): Gemeindewohnhäuser - Bädersanierung</b>			<b>58.035,14</b>	<b>0,00</b>	<b>0,00</b>	<b>0,00</b>	<b>0,00</b>	<b>32.710,93</b>	<b>0,00</b>	<b>0,00</b>	<b>0,00</b>	<b>0,00</b>	<b>25.324,21</b>
Haushaltsjahr 2022													
2WHBads	Gemeindewohnhäuser - Bädersanierung	853000/301000						0,00					0,00
<b>Summe (SU): Gemeindewohnhäuser - Bädersanierung</b>			<b>0,00</b>	<b>0,00</b>	<b>0,00</b>	<b>0,00</b>	<b>0,00</b>	<b>0,00</b>	<b>0,00</b>	<b>0,00</b>	<b>0,00</b>	<b>0,00</b>	<b>0,00</b>
Haushaltsjahr 2023													
2WHBads	Gemeindewohnhäuser - Bädersanierung	853000/301000						25.931,64					-25.931,64
2WHBads	Gemeindewohnhäuser - Bädersanierung	853000/910000		-607,43									607,43
<b>Summe (SU): Gemeindewohnhäuser - Bädersanierung</b>			<b>0,00</b>	<b>-607,43</b>	<b>0,00</b>	<b>0,00</b>	<b>0,00</b>	<b>25.931,64</b>	<b>0,00</b>	<b>0,00</b>	<b>0,00</b>	<b>0,00</b>	<b>-25.324,21</b>
<b>Saldo sonstige Investitionen (SA)</b>			<b>58.035,14</b>	<b>-607,43</b>	<b>0,00</b>	<b>0,00</b>	<b>0,00</b>	<b>58.642,57</b>	<b>0,00</b>	<b>0,00</b>	<b>0,00</b>	<b>0,00</b>	<b>0,00</b>

Investitions-Nr.	Vorhaben- bezeichnung	Ansatz <sup>1</sup>	Anschaffungs- Herstellungs- kosten	Mittel aus Geldfluss aus der operativen Gebarung	Gemeinde- Bedarfs- zuwei- sungen iR	Gemeinde- Bedarfs- zuwei- sungen aR	Haushalts- Rücklagen <sup>2</sup>	Subvention- en / sonstige Kapital- Transfers <sup>3</sup>	Darlehen	Finanzierungs leasing	Vermögens veräußerung	sonstige (z.B. Innere Darlehen, ...)
<b>2021-2023</b>												
Haushaltsjahr 2021												
2BelLED	Öffentliche Beleuchtung - LED	816000/050001	112.104,00									112.104,00
2BelLED	Öffentliche Beleuchtung - LED	816000/300000						62.500,00				-62.500,00
2BelLED	Öffentliche Beleuchtung - LED	816000/301000						0,00				0,00
2BelLED	Öffentliche Beleuchtung - LED	816000/936100									25.000,00	-25.000,00
<b>Summe (SU): Öffentliche Beleuchtung - LED</b>			<b>112.104,00</b>	<b>0,00</b>	<b>0,00</b>	<b>0,00</b>	<b>0,00</b>	<b>62.500,00</b>	<b>0,00</b>	<b>0,00</b>	<b>0,00</b>	<b>25.000,00</b> <b>24.604,00</b>
Haushaltsjahr 2022												
2BelLED	Öffentliche Beleuchtung - LED	816000/050001	7.675,90									7.675,90
2BelLED	Öffentliche Beleuchtung - LED	816000/301000						0,00				0,00
<b>Summe (SU): Öffentliche Beleuchtung - LED</b>			<b>7.675,90</b>	<b>0,00</b>	<b>0,00</b>	<b>0,00</b>	<b>0,00</b>	<b>0,00</b>	<b>0,00</b>	<b>0,00</b>	<b>0,00</b>	<b>0,00</b> <b>7.675,90</b>
Haushaltsjahr 2023												
2BelLED	Öffentliche Beleuchtung - LED	816000/060000	13.320,00									13.320,00
2BelLED	Öffentliche Beleuchtung - LED	816000/301000						24.600,00				-24.600,00
2BelLED	Öffentliche Beleuchtung - LED	816000/910000		20.999,90								-20.999,90
<b>Summe (SU): Öffentliche Beleuchtung - LED</b>			<b>13.320,00</b>	<b>20.999,90</b>	<b>0,00</b>	<b>0,00</b>	<b>0,00</b>	<b>24.600,00</b>	<b>0,00</b>	<b>0,00</b>	<b>0,00</b>	<b>0,00</b> <b>-32.279,90</b>
<b>Saldo sonstige Investitionen (SA)</b>			<b>133.099,90</b>	<b>20.999,90</b>	<b>0,00</b>	<b>0,00</b>	<b>0,00</b>	<b>87.100,00</b>	<b>0,00</b>	<b>0,00</b>	<b>0,00</b>	<b>25.000,00</b> <b>0,00</b>
<b>2023-2024</b>												
<b>Saldo sonstige Investitionen (SA)</b>			<b>0,00</b>	<b>0,00</b>	<b>0,00</b>	<b>0,00</b>	<b>0,00</b>	<b>0,00</b>	<b>0,00</b>	<b>0,00</b>	<b>0,00</b>	<b>0,00</b> <b>0,00</b>
<b>2022-2023</b>												
Haushaltsjahr 2022												
2612003	Neubau Kleinbaumaßnahmen	612000/060000	0,00									0,00
2612003	Neubau Kleinbaumaßnahmen	612000/829900		0,00								0,00
<b>Summe (SU): Neubau Kleinbaumaßnahmen</b>			<b>0,00</b>	<b>0,00</b>	<b>0,00</b>	<b>0,00</b>	<b>0,00</b>	<b>0,00</b>	<b>0,00</b>	<b>0,00</b>	<b>0,00</b>	<b>0,00</b> <b>0,00</b>
Haushaltsjahr 2023												
2612003	Neubau Kleinbaumaßnahmen	612000/060000	0,00									0,00
2612003	Neubau Kleinbaumaßnahmen	612000/829900		0,00								0,00
<b>Summe (SU): Neubau Kleinbaumaßnahmen</b>			<b>0,00</b>	<b>0,00</b>	<b>0,00</b>	<b>0,00</b>	<b>0,00</b>	<b>0,00</b>	<b>0,00</b>	<b>0,00</b>	<b>0,00</b>	<b>0,00</b> <b>0,00</b>
<b>Saldo sonstige Investitionen (SA)</b>			<b>0,00</b>	<b>0,00</b>	<b>0,00</b>	<b>0,00</b>	<b>0,00</b>	<b>0,00</b>	<b>0,00</b>	<b>0,00</b>	<b>0,00</b>	<b>0,00</b> <b>0,00</b>

2023-2024

Investitions-Nr.	Vorhaben- bezeichnung	Ansatz <sup>1</sup>	Anschaffungs- Herstellungskosten	Mittel aus Geldfluss aus der operativen Gebarung	Gemeinde- Bedarfs- zuwei- sungen iR	Gemeinde- Bedarfs- zuwei- sungen aR	Haushalts- Rücklagen <sup>2</sup>	Subvention- en / sonstige Kapital- Transfers <sup>3</sup>	Darlehen	Finanzierungs leasing	Vermögens veräußerung	sonstige (z.B. Innere Darlehen, ...)
Haushaltsjahr 2023												
22KAuto	Toyota Proace Electric, Kanal	851000/040000	37.156,35									37.156,35
22KAuto	Toyota Proace Electric, Kanal	851000/300000						17.793,05				-17.793,05
22KAuto	Toyota Proace Electric, Kanal	851000/300281						13.762,58				-13.762,58
22KAuto	Toyota Proace Electric, Kanal	851000/910000		0,00								0,00
22KAuto	Toyota Proace Electric, Kanal	851000/894101					5.600,72					-5.600,72
<b>Summe (SU): Toyota Proace Electric, Kanal</b>			<b>37.156,35</b>	<b>0,00</b>	<b>0,00</b>	<b>0,00</b>	<b>5.600,72</b>	<b>31.555,63</b>	<b>0,00</b>	<b>0,00</b>	<b>0,00</b>	<b>0,00</b>
<b>Saldo sonstige Investitionen (SA)</b>			<b>37.156,35</b>	<b>0,00</b>	<b>0,00</b>	<b>0,00</b>	<b>5.600,72</b>	<b>31.555,63</b>	<b>0,00</b>	<b>0,00</b>	<b>0,00</b>	<b>0,00</b>
<b>Saldo mehrjährige Investive/Sonstige Einzelvorhaben (SA+SA+..)</b>			<b>2.097.114,30</b>	<b>-437.310,78</b>	<b>0,00</b>	<b>0,00</b>	<b>1.164.906,99</b>	<b>1.057.656,51</b>	<b>150.000,00</b>	<b>0,00</b>	<b>0,00</b>	<b>85.000,00</b>

<sup>1</sup> nur Hinterlegung des Ansatzes - Kontenhinterlegung nicht vorgesehen

<sup>2</sup> Zweckgebundene und allgemeine Haushaltsrücklagen; für den Übergang 2019/2020 sind hier auch kamerale Projektüberschüsse (Soll-Überschuss als kumuliertes, angesammeltes Kapital) auszuweisen

<sup>3</sup> (Investitions-)Zuschüsse von Bund/Land/sonstige Rechtsträger bzw. Dritte

<sup>4</sup> Die Mittelaufbringungen und Mittelverwendungen für sonstige Investitionen sind im Nachweis der Investitionstätigkeit mit der Gesamtsumme für das betreffende Finanzjahr auszuweisen.

<sup>5</sup> Inneres Darlehen gem. K-AGO bzw. K-GHG, keine Vorfinanzierungen Giro-Konto

Angaben in EUR (VA und RA) - es erfolgt keine Differenzierung zwischen EHH und FHH

## Gesamtdarstellung der mehrjährigen investiven Einzelvorhaben - RA 2023

Bezeichnung des investiven Einzelvorhabens:

**TLFA 2000 Radsberg**

GR-Beschluss Investitions-/Finanzierungsplan:

15.12.2021

Beginn: 2022

Ende: 2024

Investitionsnummer:

1163000

### A) Auszahlungen

Konto	Bezeichnung	Gesamtbetrag lt. Finanzierungsplan	im Finanzjahr			bisher lt. Rechnungs- -ergebnisse der Vorjahre	GESAMT
			Voranschlag	Rechnungs- abschluss	Abweichung		
163300/040000	Fahrzeuge	44.600,00	0,00	0,00	0,00	0,00	0,00
163300/062000	In Bau befindliche technische Anlagen/Fahrzeuge/Maschinen	381.000,00	377.800,00	372.662,09	-5.137,91	23.586,95	396.249,04
<b>Summe:</b>		<b>425.600,00</b>	<b>377.800,00</b>	<b>372.662,09</b>	<b>-5.137,91</b>	<b>23.586,95</b>	<b>396.249,04</b>

*verbleibender Saldo auf Finanzierungsplan:*

29.350,96

### B) Einzahlungen

Konto	Bezeichnung	Gesamtbetrag lt. Finanzierungsplan	im Finanzjahr			bisher lt. Rechnungs- -ergebnisse der Vorjahre	GESAMT
			Voranschlag	Rechnungs- abschluss	Abweichung		
163300/303200	Kapitaltransfers von sonstigen Trägern des öffentlichen Rechts	147.800,00	147.800,00	0,00	-147.800,00	0,00	0,00
163300/894000	Zweckgebundene Haushaltsrücklagen	214.200,00	209.700,00	242.506,27	32.806,27	4.500,00	247.006,27
163300/307000	Eigenmittel Kameradschaftskasse	40.000,00	0,00	0,00	0,00	40.000,00	40.000,00
<b>Summe:</b>		<b>402.000,00</b>	<b>357.500,00</b>	<b>242.506,27</b>	<b>-114.993,73</b>	<b>44.500,00</b>	<b>287.006,27</b>

**Projekt nicht ausgeglichen!**

*verbleibender Saldo auf Finanzierungsplan:*

114.993,73

-23.600,00

**Fehlbetrag Ein-/Auszahlungen:**

-109.242,77

## Gesamtdarstellung der mehrjährigen investiven Einzelvorhaben - RA 2023

Bezeichnung des investiven Einzelvorhabens:

**VS Ebenthal- Neubau Planung**

GR-Beschluss Investitions-/Finanzierungsplan:

15.12.2021

Beginn: 2022

Ende: 2026

Investitionsnummer:

1211000

### A) Auszahlungen

Konto	Bezeichnung	Gesamtbetrag lt. Finanzierungsplan	im Finanzjahr			bisher lt. Rechnungs- -ergebnisse der Vorjahre	GESAMT
			Voranschlag	Rechnungs- abschluss	Abweichung		
211000/061000	Im Bau befindliche Gebäude und Bauten	656.300,00	359.800,00	84.085,15	-275.714,85	23.973,60	108.058,75
<b>Summe:</b>		<b>656.300,00</b>	<b>359.800,00</b>	<b>84.085,15</b>	<b>-275.714,85</b>	<b>23.973,60</b>	<b>108.058,75</b>

*verbleibender Saldo auf Finanzierungsplan:*

548.241,25

### B) Einzahlungen

Konto	Bezeichnung	Gesamtbetrag lt. Finanzierungsplan	im Finanzjahr			bisher lt. Rechnungs- -ergebnisse der Vorjahre	GESAMT
			Voranschlag	Rechnungs- abschluss	Abweichung		
211000/301200	BZ a.R.	400.000,00	200.000,00	0,00	-200.000,00	0,00	0,00
211000/894031	Zweckgebundene Haushaltsrücklagen (San./Neub. VS Ebenthal)	154.568,42	154.568,42	159.800,00	5.231,58	0,00	159.800,00
211000/301300	Kapitaltransfers von Ländern, Schulbaufonds	37.500,00	0,00	0,00	0,00	0,00	0,00
<b>Summe:</b>		<b>592.068,42</b>	<b>354.568,42</b>	<b>159.800,00</b>	<b>-194.768,42</b>	<b>0,00</b>	<b>159.800,00</b>

**Projekt nicht ausgeglichen!**

*verbleibender Saldo auf Finanzierungsplan:*

432.268,42

-64.231,58

**Fehlbetrag Ein-/Auszahlungen:**

51.741,25



## Gesamtdarstellung der mehrjährigen investiven Einzelvorhaben - RA 2023

Bezeichnung des investiven Einzelvorhabens:

**KIGA Umbau**

GR-Beschluss Investitions-/Finanzierungsplan:

14.12.2022

Beginn: 2023

Ende: 2024

Investitionsnummer:

1240000

### A) Auszahlungen

Konto	Bezeichnung	Gesamtbetrag lt. Finanzierungsplan	im Finanzjahr			bisher lt. Rechnungs- -ergebnisse der Vorjahre	GESAMT
			Voranschlag	Rechnungsabschluss	Abweichung		
240000/061000	Im Bau befindliche Gebäude und Bauten	19.500,00	19.500,00	19.464,00	-36,00	0,00	19.464,00
<b>Summe:</b>		<b>19.500,00</b>	<b>19.500,00</b>	<b>19.464,00</b>	<b>-36,00</b>	<b>0,00</b>	<b>19.464,00</b>

*verbleibender Saldo auf Finanzierungsplan:*

36,00

### B) Einzahlungen

Konto	Bezeichnung	Gesamtbetrag lt. Finanzierungsplan	im Finanzjahr			bisher lt. Rechnungs- -ergebnisse der Vorjahre	GESAMT
			Voranschlag	Rechnungsabschluss	Abweichung		
240000/910000	Verrechnung zwischen operativer Gebarung und Projekten	19.500,00	19.500,00	0,00	-19.500,00	0,00	0,00
<b>Summe:</b>		<b>19.500,00</b>	<b>19.500,00</b>	<b>0,00</b>	<b>-19.500,00</b>	<b>0,00</b>	<b>0,00</b>

*verbleibender Saldo auf Finanzierungsplan:*

19.500,00

0,00

**Fehlbetrag Ein-/Auszahlungen:**

-19.464,00

## Gesamtdarstellung der mehrjährigen investiven Einzelvorhaben - RA 2023

Bezeichnung des investiven Einzelvorhabens:

**Gemeindewohnhäuserbalkone Sanierung**

GR-Beschluss Investitions-/Finanzierungsplan:

15.12.2021

Beginn: 2022

Ende: 2023

Investitionsnummer:

12Balko

### A) Auszahlungen

Konto	Bezeichnung	Gesamtbetrag lt. Finanzierungsplan	im Finanzjahr			bisher lt. Rechnungs- -ergebnisse der Vorjahre	GESAMT
			Voranschlag	Rechnungs- abschluss	Abweichung		
853000/061000	Im Bau befindliche Gebäude und Bauten	623.100,00	263.100,00	245.517,63	-17.582,37	96.915,73	342.433,36
<b>Summe:</b>		<b>623.100,00</b>	<b>263.100,00</b>	<b>245.517,63</b>	<b>-17.582,37</b>	<b>96.915,73</b>	<b>342.433,36</b>

*verbleibender Saldo auf Finanzierungsplan:*

280.666,64

### B) Einzahlungen

Konto	Bezeichnung	Gesamtbetrag lt. Finanzierungsplan	im Finanzjahr			bisher lt. Rechnungs- -ergebnisse der Vorjahre	GESAMT
			Voranschlag	Rechnungs- abschluss	Abweichung		
853000/300000	Kapitaltransfers von Bund, Bundesfonds und Bundeskammern (KIP)	162.000,00	12.000,00	11.945,00	-55,00	150.000,00	161.945,00
853000/894100	Innere Darlehen - Investition	-8.200,00	-4.100,00	57.182,22	61.282,22	0,00	57.182,22
853000/910000	Verrechnung zwischen operativer Gebarung und Projekten	29.500,00	29.500,00	-29.511,64	-59.011,64	0,00	-29.511,64
853000/346100	Investitionsdarlehen von Finanzunternehmen im Inland	0,00	0,00	0,00	0,00	150.000,00	150.000,00
<b>Summe:</b>		<b>183.300,00</b>	<b>37.400,00</b>	<b>39.615,58</b>	<b>2.215,58</b>	<b>300.000,00</b>	<b>339.615,58</b>

**Projekt nicht ausgeglichen!**

*verbleibender Saldo auf Finanzierungsplan:*

-156.315,58

-439.800,00

**Fehlbetrag Ein-/Auszahlungen:**

-2.817,78

## Gesamtdarstellung der mehrjährigen investiven Einzelvorhaben - RA 2023

Bezeichnung des investiven Einzelvorhabens:

**MZG Mieger Gasheizung**

GR-Beschluss Investitions-/Finanzierungsplan:

18.12.2019

Beginn: 2020

Ende: 2023

Investitionsnummer:

1380201

### A) Auszahlungen

Konto	Bezeichnung	Gesamtbetrag lt. Finanzierungsplan	im Finanzjahr			bisher lt. Rechnungs- -ergebnisse der Vorjahre	GESAMT
			Voranschlag	Rechnungs- abschluss	Abweichung		
380200/010000	Gebäude und Bauten	58.000,00	0,00	0,00	0,00	0,00	0,00
<b>Summe:</b>		<b>58.000,00</b>	<b>0,00</b>	<b>0,00</b>	<b>0,00</b>	<b>0,00</b>	<b>0,00</b>

*verbleibender Saldo auf Finanzierungsplan:*

58.000,00

### B) Einzahlungen

Konto	Bezeichnung	Gesamtbetrag lt. Finanzierungsplan	im Finanzjahr			bisher lt. Rechnungs- -ergebnisse der Vorjahre	GESAMT
			Voranschlag	Rechnungs- abschluss	Abweichung		
269000/894041	Zweckgebundene Haushaltsrücklagen (Sportplatz Ebenthal)	10.000,00	0,00	0,00	0,00	20.000,00	20.000,00
380200/910000	Verrechnung zwischen operativer Gebarung und Projekten	-26.000,00	-26.000,00	-26.000,00	0,00	0,00	-26.000,00
211000/894031	Zweckgebundene Haushaltsrücklagen (San./Neub. VS Ebenthal)	12.000,00	0,00	0,00	0,00	6.000,00	6.000,00
<b>Summe:</b>		<b>-4.000,00</b>	<b>-26.000,00</b>	<b>-26.000,00</b>	<b>0,00</b>	<b>26.000,00</b>	<b>0,00</b>

**Projekt nicht ausgeglichen!**

*verbleibender Saldo auf Finanzierungsplan:*

-4.000,00

-62.000,00

**Fehlbetrag Ein-/Auszahlungen:**

0,00

## Gesamtdarstellung der mehrjährigen investiven Einzelvorhaben - RA 2023

Bezeichnung des investiven Einzelvorhabens:

**Straßenbauprogramm 2022/2023-Rissesanierung**

GR-Beschluss Investitions-/Finanzierungsplan:

15.12.2021

Beginn: 2022

Ende: 2024

Investitionsnummer:

1612001

### A) Auszahlungen

Konto	Bezeichnung	Gesamtbetrag lt. Finanzierungsplan	im Finanzjahr			bisher lt. Rechnungs- -ergebnisse der Vorjahre	GESAMT
			Voranschlag	Rechnungs- abschluss	Abweichung		
612001/060000	Im Bau befindliche Grundstückseinrichtungen	699.000,00	300.000,00	315.915,67	15.915,67	235.648,22	551.563,89
<b>Summe:</b>		<b>699.000,00</b>	<b>300.000,00</b>	<b>315.915,67</b>	<b>15.915,67</b>	<b>235.648,22</b>	<b>551.563,89</b>

*verbleibender Saldo auf Finanzierungsplan:*

147.436,11

### B) Einzahlungen

Konto	Bezeichnung	Gesamtbetrag lt. Finanzierungsplan	im Finanzjahr			bisher lt. Rechnungs- -ergebnisse der Vorjahre	GESAMT
			Voranschlag	Rechnungs- abschluss	Abweichung		
612001/300000	KIP Mittel Rissesanierung	458.100,00	150.000,00	0,00	-150.000,00	167.089,04	167.089,04
612001/301000	2. Gemeindehilfspaket- Rissesanierung	200.500,00	97.100,00	97.051,00	-49,00	0,00	97.051,00
612001/910000	Verrechnung zwischen operativer Gebarung und Projekten	238.500,00	178.500,00	142.949,00	-35.551,00	60.000,00	202.949,00
612001/829900	Sonstige Erträge	80.100,00	0,00	0,00	0,00	0,00	0,00
<b>Summe:</b>		<b>977.200,00</b>	<b>425.600,00</b>	<b>240.000,00</b>	<b>-185.600,00</b>	<b>227.089,04</b>	<b>467.089,04</b>

**Projekt nicht ausgeglichen!**

*verbleibender Saldo auf Finanzierungsplan:*

510.110,96

278.200,00

**Fehlbetrag Ein-/Auszahlungen:**

-84.474,85

## Gesamtdarstellung der mehrjährigen investiven Einzelvorhaben - RA 2023

Bezeichnung des investiven Einzelvorhabens:

**Gehweg Reichersdorf**

GR-Beschluss Investitions-/Finanzierungsplan:

18.12.2019

Beginn: 2020

Ende: 2023

Investitionsnummer:

1616002

### A) Auszahlungen

Konto	Bezeichnung	Gesamtbetrag lt. Finanzierungsplan	im Finanzjahr			bisher lt. Rechnungs- -ergebnisse der Vorjahre	GESAMT
			Voranschlag	Rechnungs- abschluss	Abweichung		
612000/002002	Straßenbauten - Einbindung Schulstraße/Limmersdorferstraße	8.200,00	8.200,00	8.239,75	39,75	0,00	8.239,75
616000/002002	Straßenbauten - Gehweg Reichersdorf	404.800,00	0,00	0,00	0,00	122.425,13	122.425,13
<b>Summe:</b>		<b>413.000,00</b>	<b>8.200,00</b>	<b>8.239,75</b>	<b>39,75</b>	<b>122.425,13</b>	<b>130.664,88</b>

*verbleibender Saldo auf Finanzierungsplan:*

282.335,12

### B) Einzahlungen

Konto	Bezeichnung	Gesamtbetrag lt. Finanzierungsplan	im Finanzjahr			bisher lt. Rechnungs- -ergebnisse der Vorjahre	GESAMT
			Voranschlag	Rechnungs- abschluss	Abweichung		
612000/910000	Verrechnung zwischen operativer Gebarung und Projekten	0,00	0,00	-760,25	-760,25	0,00	-760,25
211000/894031	Zweckgebundene Haushaltsrücklagen (San./Neub. VS Ebenthal)	105.000,00	0,00	0,00	0,00	544.000,00	544.000,00
616000/300000	Kapitaltransfers von Bund (KIP Förderung Geh-Radweg Glanbrücke)	50.000,00	0,00	0,00	0,00	92.500,00	92.500,00
616000/301000	Kapitaltransfers von Ländern - Gemeindehilfspaket	30.000,00	0,00	0,00	0,00	55.500,00	55.500,00
616000/301010	Kapitaltransfers von Ländern Kostenanteil Land Interessentenbeitrag	145.100,00	0,00	0,00	0,00	60.123,27	60.123,27
616000/910000	Verrechnung zwischen operativer Gebarung und Projekten	0,00	0,00	0,00	0,00	-620.698,14	-620.698,14
<b>Summe:</b>		<b>330.100,00</b>	<b>0,00</b>	<b>-760,25</b>	<b>-760,25</b>	<b>131.425,13</b>	<b>130.664,88</b>

## Gesamtdarstellung der mehrjährigen investiven Einzelvorhaben - RA 2023

Bezeichnung des investiven Einzelvorhabens:

**Gehweg Reichersdorf**

GR-Beschluss Investitions-/Finanzierungsplan:

18.12.2019

Beginn: 2020

Ende: 2023

Investitionsnummer:

1616002

### B) Einzahlungen

Konto	Bezeichnung	Gesamtbetrag lt. Finanzierungsplan	im Finanzjahr			bisher lt. Rechnungs- -ergebnisse der Vorjahre	GESAMT
			Voranschlag	Rechnungs- abschluss	Abweichung		
		-82.900,00					
			<i>verbleibender Saldo auf Finanzierungsplan:</i>				199.435,12
			<b>Fehlbetrag Ein-/Auszahlungen:</b>				0,00

Projekt nicht ausgeglichen!

ENTWURFE

## Gesamtdarstellung der mehrjährigen investiven Einzelvorhaben - RA 2023

Bezeichnung des investiven Einzelvorhabens:

**LED Beleuchtungstausch 2022**

GR-Beschluss Investitions-/Finanzierungsplan:

15.12.2021

Beginn: 2022

Ende: 2023

Investitionsnummer:

1816001

### A) Auszahlungen

Konto	Bezeichnung	Gesamtbetrag lt. Finanzierungsplan	im Finanzjahr			bisher lt. Rechnungs- -ergebnisse der Vorjahre	GESAMT
			Voranschlag	Rechnungs- abschluss	Abweichung		
816000/060000	Im Bau befindliche Grundstückseinrichtungen	65.000,00	0,00	0,00	0,00	66.408,00	66.408,00
<b>Summe:</b>		<b>65.000,00</b>	<b>0,00</b>	<b>0,00</b>	<b>0,00</b>	<b>66.408,00</b>	<b>66.408,00</b>

*verbleibender Saldo auf Finanzierungsplan:*

-1.408,00

### B) Einzahlungen

Konto	Bezeichnung	Gesamtbetrag lt. Finanzierungsplan	im Finanzjahr			bisher lt. Rechnungs- -ergebnisse der Vorjahre	GESAMT
			Voranschlag	Rechnungs- abschluss	Abweichung		
816000/301000	Kapitaltransfers von Ländern, Landesfonds und Landeskammern - Gde.hilfspaket Land	12.900,00	12.900,00	12.900,00	0,00	0,00	12.900,00
816000/910000	Verrechnung zwischen operativer Gebarung und Projekten	8.000,00	8.000,00	8.008,00	8,00	0,00	8.008,00
816000/300000	Kapitaltransfers von Bund, Bundesfonds und Bundeskammern KIP Förderung	6.900,00	0,00	0,00	0,00	0,00	0,00
816001/300000	KIP Mittel	32.500,00	0,00	0,00	0,00	32.500,00	32.500,00
816001/301000	2 Kärntner Gemeindehilfspaket	12.600,00	0,00	0,00	0,00	0,00	0,00
816001/829900	Sonstige Erträge	13.000,00	0,00	0,00	0,00	0,00	0,00
816001/910000	Verrechnung zwischen operativer Gebarung und Projekten	0,00	0,00	0,00	0,00	13.000,00	13.000,00
<b>Summe:</b>		<b>85.900,00</b>	<b>20.900,00</b>	<b>20.908,00</b>	<b>8,00</b>	<b>45.500,00</b>	<b>66.408,00</b>

**Projekt nicht ausgeglichen!**

*verbleibender Saldo auf Finanzierungsplan:*

19.492,00

## Gesamtdarstellung der mehrjährigen investiven Einzelvorhaben - RA 2023

Bezeichnung des investiven Einzelvorhabens:

**LED Beleuchtungstausch 2022**

GR-Beschluss Investitions-/Finanzierungsplan:

15.12.2021

Beginn: 2022

Ende: 2023

Investitionsnummer:

1816001

### B) Einzahlungen

Konto	Bezeichnung	Gesamtbetrag lt. Finanzierungsplan	im Finanzjahr			bisher lt. Rechnungs- -ergebnisse der Vorjahre	GESAMT
			Voranschlag	Rechnungs- abschluss	Abweichung		
		20.900,00					
<b>Fehlbetrag Ein-/Auszahlungen:</b>							0,00

ENTWURF



## Gesamtdarstellung der mehrjährigen investiven Einzelvorhaben - RA 2023

Bezeichnung des investiven Einzelvorhabens:

**Umbau Wertstoffsammelzentrum in Gewerbezone**

GR-Beschluss Investitions-/Finanzierungsplan:

14.12.2022

Beginn: 2023

Ende: 2024

Investitionsnummer:

1852000

### A) Auszahlungen

Konto	Bezeichnung	Gesamtbetrag lt. Finanzierungsplan	im Finanzjahr			bisher lt. Rechnungs- -ergebnisse der Vorjahre	GESAMT
			Voranschlag	Rechnungs- abschluss	Abweichung		
852000/061000	Im Bau befindliche Gebäude und Bauten	390.000,00	300.000,00	215.421,21	-84.578,79	0,00	215.421,21
<b>Summe:</b>		<b>390.000,00</b>	<b>300.000,00</b>	<b>215.421,21</b>	<b>-84.578,79</b>	<b>0,00</b>	<b>215.421,21</b>

*verbleibender Saldo auf Finanzierungsplan:*

174.578,79

### B) Einzahlungen

Konto	Bezeichnung	Gesamtbetrag lt. Finanzierungsplan	im Finanzjahr			bisher lt. Rechnungs- -ergebnisse der Vorjahre	GESAMT
			Voranschlag	Rechnungs- abschluss	Abweichung		
852000/300000	KIP Mittel	150.000,00	150.000,00	150.000,00	0,00	0,00	150.000,00
852000/894111	Zweckgebundene Haushaltsrücklagen (Müll)	150.000,00	150.000,00	150.000,00	0,00	0,00	150.000,00
<b>Summe:</b>		<b>300.000,00</b>	<b>300.000,00</b>	<b>300.000,00</b>	<b>0,00</b>	<b>0,00</b>	<b>300.000,00</b>

**Projekt nicht ausgeglichen!**

*verbleibender Saldo auf Finanzierungsplan:*

0,00

-90.000,00

**Fehlbetrag Ein-/Auszahlungen:**

84.578,79

## Gesamtdarstellung der mehrjährigen investiven Einzelvorhaben - RA 2023

Bezeichnung des investiven Einzelvorhabens:

**Tiefbauvorhaben Leitungstausch**

GR-Beschluss Investitions-/Finanzierungsplan:

15.12.2021

Beginn: 2022

Ende: 2024

Investitionsnummer:

1Leitun

### A) Auszahlungen

Konto	Bezeichnung	Gesamtbetrag lt. Finanzierungsplan	im Finanzjahr			bisher lt. Rechnungs- -ergebnisse der Vorjahre	GESAMT
			Voranschlag	Rechnungs- abschluss	Abweichung		
850000/060000	Tiefbauvorhaben Leitungstausch, Im Bau befindliche Grundstückseinrichtungen	80.000,00	0,00	0,00	0,00	0,00	0,00
<b>Summe:</b>		<b>80.000,00</b>	<b>0,00</b>	<b>0,00</b>	<b>0,00</b>	<b>0,00</b>	<b>0,00</b>

*verbleibender Saldo auf Finanzierungsplan:*

80.000,00

### B) Einzahlungen

Konto	Bezeichnung	Gesamtbetrag lt. Finanzierungsplan	im Finanzjahr			bisher lt. Rechnungs- -ergebnisse der Vorjahre	GESAMT
			Voranschlag	Rechnungs- abschluss	Abweichung		
850000/829900	Sonstige Erträge	80.000,00	0,00	0,00	0,00	0,00	0,00
<b>Summe:</b>		<b>80.000,00</b>	<b>0,00</b>	<b>0,00</b>	<b>0,00</b>	<b>0,00</b>	<b>0,00</b>

*verbleibender Saldo auf Finanzierungsplan:*

80.000,00

0,00

**Fehlbetrag Ein-/Auszahlungen:**

0,00

### Ergebnisrechnung Gesamthaushalt

MVAG-Ebene	MVAG-Code	Mittelverwendungs- und -aufbringungsgruppen (1. Ebene)	RA 2023	VA 2023	Differenz
1	211	Erträge aus der operativen Verwaltungstätigkeit	13.847.362,09	13.864.400,00	-17.037,91
1	212	Erträge aus Transfers	3.310.498,08	3.092.900,00	217.598,08
1	213	Finanzerträge	19.597,93	100,00	19.497,93
<b>SU</b>	<b>21</b>	<b>Summe Erträge</b>	<b>17.177.458,10</b>	<b>16.957.400,00</b>	<b>220.058,10</b>
1	221	Personalaufwand	3.930.527,81	3.870.900,00	59.627,81
1	222	Sachaufwand (ohne Transferaufwand)	8.024.155,97	7.918.200,00	105.955,97
1	223	Transferaufwand laufende Transfers und Kapitaltransfers)	6.892.375,23	7.162.000,00	-269.624,77
1	224	Finanzaufwand	194.457,63	141.300,00	53.157,63
<b>SU</b>	<b>22</b>	<b>Summe Aufwendungen</b>	<b>19.041.516,64</b>	<b>19.092.400,00</b>	<b>-50.883,36</b>
SA0		(0) Nettoergebnis (21-22)	-1.864.058,54	-2.135.000,00	270.941,46
1	230	Entnahmen von Haushaltsrücklagen 1	1.288.956,88	985.100,00	303.856,88
1	240	Zuweisung an Haushaltsrücklagen 1	1.846.578,75	515.700,00	1.330.878,75
<b>SU</b>	<b>23</b>	<b>Summe Haushaltsrücklagen</b>	<b>-557.621,87</b>	<b>469.400,00</b>	<b>-1.027.021,87</b>
SA00		Nettoergebnis nach Zuweisung und Entnahmen von Haushaltsrücklagen (Saldo 0 +/-230)	-2.421.680,41	-1.665.600,00	-756.080,41

ENTWURF

### Finanzierungsrechnung Gesamthaushalt

MVAG-Ebene	MVAG-Code	Mittelverwendungs- und -aufbringungsgruppen (1. Ebene)	RA 2023	VA 2023	Differenz
1	311	Einzahlungen aus der operativen Verwaltungstätigkeit	14.037.544,34	13.822.100,00	215.444,34
1	312	Einzahlungen aus Transfers (ohne Kapitaltransfers)	3.039.791,99	2.554.600,00	485.191,99
1	313	Einzahlungen aus Finanzerträgen	19.597,93	100,00	19.497,93
<b>SU</b>	<b>31</b>	<b>Summe Einzahlungen operative Gebarung</b>	<b>17.096.934,26</b>	<b>16.376.800,00</b>	<b>720.134,26</b>
1	321	Auszahlungen aus Personalaufwand	3.869.816,48	3.870.900,00	-1.083,52
1	322	Auszahlungen aus Sachaufwand (ohne Transferaufwand)	5.281.380,37	5.906.500,00	-625.119,63
1	323	Auszahlungen aus Transfers (ohne Kapitaltransfers)	7.096.811,05	7.021.500,00	75.311,05
1	324	Auszahlungen aus Finanzaufwand	160.795,58	141.300,00	19.495,58
<b>SU</b>	<b>32</b>	<b>Summe Auszahlungen operative Gebarung</b>	<b>16.408.803,48</b>	<b>16.940.200,00</b>	<b>-531.396,52</b>
SA1		Saldo (1) Geldfluss aus der Operativen Gebarung (31 - 32)	688.130,78	-563.400,00	1.251.530,78
1	331	Einzahlungen aus der Investitionstätigkeit	65.550,24	47.400,00	18.150,24
1	332	Einzahlungen aus der Rückzahlung von Darlehen sowie gewährten Vorschüssen	540,00	0,00	540,00
1	333	Einzahlungen aus Kapitaltransfers	576.863,83	1.214.500,00	-637.636,17
<b>SU</b>	<b>33</b>	<b>Summe Einzahlungen investive Gebarung</b>	<b>642.954,07</b>	<b>1.261.900,00</b>	<b>-618.945,93</b>
1	341	Auszahlungen aus der Investitionstätigkeit	1.550.460,64	2.042.500,00	-492.039,36
1	342	Auszahlungen von gewährten Darlehen sowie gewährten Vorschüssen	55,45	0,00	55,45
1	343	Auszahlungen aus Kapitaltransfers	21.900,00	16.000,00	5.900,00
<b>SU</b>	<b>34</b>	<b>Summe Auszahlungen investive Gebarung</b>	<b>1.572.416,09</b>	<b>2.058.500,00</b>	<b>-486.083,91</b>
SA2		Saldo (2) Geldfluss aus der Investiven Gebarung (33 - 34)	-929.462,02	-796.600,00	-132.862,02
SA3		Saldo (3) Nettofinanzierungssaldo (Saldo 1+ Saldo 2)	-241.331,24	-1.360.000,00	1.118.668,76
1	351	Einzahlungen aus der Aufnahme von Finanzschulden	11.200,57	11.400,00	-199,43
1	353	Einzahlungen infolge eines Kapitaltausch bei derivativen Finanzinstrumenten mit Grundgeschäft	0,00	0,00	0,00
1	355	Einzahlungen aus dem Abgang von Finanzinstrumenten	0,00	0,00	0,00
<b>SU</b>	<b>35</b>	<b>Summe Einzahlungen aus der Finanzierungstätigkeit</b>	<b>11.200,57</b>	<b>11.400,00</b>	<b>-199,43</b>
1	361	Auszahlungen aus der Tilgung von Finanzschulden	860.555,76	805.800,00	54.755,76
1	363	Auszahlungen infolge eines Kapitaltausch bei derivativen Finanzinstrumenten mit Grundgeschäft	0,00	0,00	0,00
1	365	Auszahlungen für den Erwerb von Finanzinstrumenten	0,00	0,00	0,00
<b>SU</b>	<b>36</b>	<b>Summe Auszahlungen aus der Finanzierungstätigkeit</b>	<b>860.555,76</b>	<b>805.800,00</b>	<b>54.755,76</b>
SA4		Saldo (4) Geldfluss aus der Finanzierungstätigkeit (35 - 36)	-849.355,19	-794.400,00	-54.955,19
SA5		Saldo (5) Geldfluss aus der voranschlagswirksamen Gebarung (Saldo 3 + Saldo 4)	-1.090.686,43	-2.154.400,00	1.063.713,57
1	411	Einzahlungen aus nicht voranschlagswirksamen Forderungen	0,00	0,00	0,00
1	412	Einzahlungen aus nicht voranschlagswirksamen Verbindlichkeiten	14.136.780,58	0,00	14.136.780,58
1	413	Einzahlungen aus der Aufnahme von zur Kassenstärkung eingegangenen Gelverbindlichkeiten (Barvorlagen)	0,00	0,00	0,00
<b>SU</b>	<b>41</b>	<b>Summe Einzahlungen aus der nicht voranschlagswirksamen Gebarung</b>	<b>14.136.780,58</b>	<b>0,00</b>	<b>14.136.780,58</b>

MVAG-Ebene	MVAG-Code	Mittelverwendungs- und -aufbringungsgruppen (1. Ebene)	RA 2023	VA 2023	Differenz
1	421	Auszahlungen aus nicht voranschlagswirksamen Forderungen	310.232,29	0,00	310.232,29
1	422	Auszahlungen aus nicht voranschlagswirksamen Verbindlichkeiten	13.769.246,13	0,00	13.769.246,13
1	423	Auszahlungen zur Tilgung von zur Kassenstärkung eingegangenen Geldverbindlichkeiten (Barvorlagen)	0,00	0,00	0,00
<b>SU</b>	<b>42</b>	<b>Summe Auszahlungen aus der nicht voranschlagswirksamen Gebarung</b>	<b>14.079.478,42</b>	<b>0,00</b>	<b>14.079.478,42</b>
SA6		Geldfluss aus der nicht voranschlagswirksamen Gebarung	57.302,16	0,00	57.302,16
SA7		Veränderung an Liquiden Mitteln (Saldo 5 + Saldo 6)	-1.033.384,27	-2.154.400,00	1.121.015,73
<b>Verprobung</b>		<b>Veränderung der Summe aus liquiden Mittel und aus überzogenen Konten bei Kreditinstituten (Endbestand - Anfangsbestand)</b>	<b>-1.033.384,27</b>	<b>0,00</b>	<b>0,00</b>
<b>A</b>		<b>Anfangsbestand liquide Mittel (115 zum 31.12.2022)</b>	<b>3.896.101,65</b>	<b>0,00</b>	<b>0,00</b>
<b>B</b>		Anfangsbestand der überzogenen Konten bei Kreditinstituten (1511 zum 31.12.2022)	0,00	0,00	0,00
<b>C</b>		<b>Endbestand liquide Mittel (115 zum 31.12.2023)</b>	<b>4.738.940,74</b>	<b>0,00</b>	<b>0,00</b>
<b>D</b>		Endbestand der überzogenen Konten bei Kreditinstituten (1511 zum 31.12.2023)	-1.876.223,36	0,00	0,00
		Zahlungsmittelreserven vom Endstand liquide Mittel (1152 zum 31.12.2023)	4.294.115,42	0,00	0,00

### Ergebnisrechnung Bereichsbudget

MVAG-Ebene	MVAG-Code	Mittelverwendungs- und -aufbringungsgruppen (1. und 2. Ebene)	RA 2023	VA 2023	Differenz
1	211	Erträge aus der operativen Verwaltungstätigkeit	13.847.362,09	13.864.400,00	-17.037,91
2	2111	Erträge aus eigenen Abgaben	1.565.094,63	1.553.600,00	11.494,63
2	2112	Erträge aus Ertragsanteilen	8.257.238,84	8.401.600,00	-144.361,16
2	2113	Erträge aus Gebühren	2.198.028,03	2.291.200,00	-93.171,97
2	2114	Erträge aus Leistungen	1.205.744,20	1.331.500,00	-125.755,80
2	2115	Erträge aus Besitz und wirtschaftlicher Tätigkeit	101.677,08	103.400,00	-1.722,92
2	2116	Erträge aus Veräußerung und sonstige Erträge	298.948,65	183.100,00	115.848,65
2	2117	Nicht finanzierungswirksame operative Erträge	220.630,66	0,00	220.630,66
1	212	Erträge aus Transfers	3.310.498,08	3.092.900,00	217.598,08
2	2121	Transferertrag von Trägern des öffentlichen Rechts	2.495.535,31	2.316.700,00	178.835,31
2	2122	Transferertrag von Beteiligungen	0,00	0,00	0,00
2	2123	Transferertrag von Unternehmen (mit Finanzunternehmen)	219.414,10	219.100,00	314,10
2	2124	Transferertrag von Haushalten und Organisationen ohne Erwerbscharakter	12.750,00	18.800,00	-6.050,00
2	2125	Transferertrag vom Ausland	0,00	0,00	0,00
2	2126	Investitions- und Tilgungszuschüsse zwischen Unternehmungen und Betrieben der Gebietskörperschaft und der Gebietskörpers	0,00	0,00	0,00
2	2127	Nicht finanzierungswirksamer Transferertrag	582.798,67	538.300,00	44.498,67
1	213	Finanzerträge	19.597,93	100,00	19.497,93
2	2131	Erträge aus Zinsen	19.597,93	100,00	19.497,93
2	2132	Erträge aus Zinsen aus derivativen Finanzinstrumenten ohne Grundgeschäft	0,00	0,00	0,00
2	2133	Erträge aus Gewinnentnahmen von marktbestimmten Betrieben	0,00	0,00	0,00
2	2134	Sonstige Finanzerträge	0,00	0,00	0,00
2	2135	Erträge aus Dividenden/Gewinnausschüttungen	0,00	0,00	0,00
2	2136	Sonstige nicht finanzierungswirksame Finanzerträge	0,00	0,00	0,00
<b>SU</b>	<b>21</b>	<b>Summe Erträge</b>	<b>17.177.458,10</b>	<b>16.957.400,00</b>	<b>220.058,10</b>
1	221	Personalaufwand	3.930.527,81	3.870.900,00	59.627,81
2	2211	Personalaufwand (Bezüge, Nebengeb., Mehrleistungen)	3.097.960,82	3.051.300,00	46.660,82
2	2212	Gesetzlicher und freiwilliger Sozialaufwand	715.406,07	781.100,00	-65.693,93
2	2213	Sonstiger Personalaufwand	27.595,15	38.500,00	-10.904,85
2	2214	Nicht finanzierungswirksamer Personalaufwand	89.565,77	0,00	89.565,77
1	222	Sachaufwand (ohne Transferaufwand)	8.024.155,97	7.918.200,00	105.955,97
2	2221	Gebrauchs- und Verbrauchsgüter, Handelswaren	421.737,66	463.800,00	-42.062,34
2	2222	Verwaltungs- und Betriebsaufwand	479.576,57	515.100,00	-35.523,43

MVAG-Ebene	MVAG-Code	Mittelverwendungs- und -aufbringungsgruppen (1. und 2. Ebene)	RA 2023	VA 2023	Differenz
2	2223	Leasing- und Mietaufwand	105.592,69	110.900,00	-5.307,31
2	2224	Instandhaltung	705.880,55	729.200,00	-23.319,45
2	2225	Sonstiger Sachaufwand	3.731.441,34	4.089.900,00	-358.458,66
2	2226	Nicht finanzierungswirksamer Sachaufwand	2.579.927,16	2.009.300,00	570.627,16
1	223	Transferaufwand laufende Transfers und Kapitaltransfers)	6.892.375,23	7.162.000,00	-269.624,77
2	2231	Transferaufwand an Träger des öffentlichen Rechts	6.710.276,44	6.841.000,00	-130.723,56
2	2232	Transfersaufwand an Beteiligungen	0,00	0,00	0,00
2	2233	Transferaufwand an Unternehmen (mit Finanzunternehmen)	67.090,65	212.300,00	-145.209,35
2	2234	Transferaufwand an Haushalte und Organisationen ohne Erwerbscharakter	115.008,14	108.700,00	6.308,14
2	2235	Transferaufwand an das Ausland	0,00	0,00	0,00
2	2236	Investitions- und Tilgungszuschüsse zwischen Unternehmungen und Betrieben der Gebietskörperschaft und der Gebietskörpers	0,00	0,00	0,00
2	2237	Nicht finanzierungswirksamer Transferaufwand	0,00	0,00	0,00
1	224	Finanzaufwand	194.457,63	141.300,00	53.157,63
2	2241	Zinsen aus Finanzschulden Finanzierungsleasing, Forderungskauf und derivativen Finanzinstrumenten mit Grundgeschäft	143.609,58	135.100,00	8.509,58
2	2242	Zinsen und sonstige Aufwendungen aus derivativen Finanzinstrumenten ohne Grundgeschäft	0,00	0,00	0,00
2	2243	Gewinnentnahmen von Unternehmungen und marktbestimmten Betrieben der Gebietskörperschaft (innerhalb der Gebietskörpers)	0,00	0,00	0,00
2	2244	Sonstiger Finanzaufwand	15.644,13	6.200,00	9.444,13
2	2245	Nicht finanzierungswirksamer Finanzaufwand	35.203,92	0,00	35.203,92
<b>SU</b>	<b>22</b>	<b>Summe Aufwendungen</b>	<b>19.041.516,64</b>	<b>19.092.400,00</b>	<b>-50.883,36</b>
SA0		(0) Nettoergebnis (21-22)	-1.864.058,54	-2.135.000,00	270.941,46
1	230	Entnahmen von Haushaltsrücklagen 1	1.288.956,88	985.100,00	303.856,88
2	2301	Entnahmen von Haushaltsrücklagen	1.288.956,88	985.100,00	303.856,88
1	240	Zuweisung an Haushaltsrücklagen 1	1.846.578,75	515.700,00	1.330.878,75
2	2401	Zuweisung an Haushaltsrücklagen	1.846.578,75	515.700,00	1.330.878,75
<b>SU</b>	<b>23</b>	<b>Summe Haushaltsrücklagen</b>	<b>-557.621,87</b>	<b>469.400,00</b>	<b>-1.027.021,87</b>
SA00		Nettoergebnis nach Zuweisung und Entnahmen von Haushaltsrücklagen (Saldo 0 +/-230)	-2.421.680,41	-1.665.600,00	-756.080,41



### Finanzierungsrechnung Bereichsbudget

MVAG-Ebene	MVAG-Code	Mittelverwendungs- und -aufbringungsgruppen (2. Ebene)	RA 2023	VA 2023	Differenz
1	311	Einzahlungen aus der operativen Verwaltungstätigkeit	14.037.544,34	13.822.100,00	215.444,34
2	3111	Einzahlungen aus eigenen Abgaben	1.607.690,59	1.553.600,00	54.090,59
2	3112	Einzahlungen aus Ertragsanteilen	8.257.238,84	8.401.600,00	-144.361,16
2	3113	Einzahlungen aus Gebühren	2.693.477,80	2.291.200,00	402.277,80
2	3114	Einzahlungen aus Leistungen	1.172.465,18	1.331.500,00	-159.034,82
2	3115	Einzahlungen aus Besitz und wirtschaftlicher Tätigkeit	101.792,70	103.400,00	-1.607,30
2	3116	Einzahlungen aus Veräußerung von geringwertigen Wirtschaftsgütern (GWG) und sonstige Einzahlungen	204.879,23	140.800,00	64.079,23
1	312	Einzahlungen aus Transfers (ohne Kapitaltransfers)	3.039.791,99	2.554.600,00	485.191,99
2	3121	Transferzahlungen von Trägern des öffentlichen Rechts	2.807.627,89	2.316.700,00	490.927,89
2	3122	Transferzahlungen von Beteiligungen	0,00	0,00	0,00
2	3123	Transferzahlungen von Unternehmen (inkl. Finanzunternehmen)	219.414,10	219.100,00	314,10
2	3124	Transferzahlungen von Haushalte und Organisationen ohne Erwerbscharakter	12.750,00	18.800,00	-6.050,00
2	3125	Transferzahlungen vom Ausland (öffentliche Rechtsträger)	0,00	0,00	0,00
2	3126	Investitions- und Tilgungszuschüsse zwischen Unternehmungen und Betrieben der Gebietskörperschaft und der Gebietskörpers	0,00	0,00	0,00
1	313	Einzahlungen aus Finanzerträgen	19.597,93	100,00	19.497,93
2	3131	Einzahlungen aus Zinserträgen	19.597,93	100,00	19.497,93
2	3133	Einzahlungen aus Gewinnentnahmen von marktbestimmten Betrieben	0,00	0,00	0,00
2	3134	Sonstige Einzahlungen aus Finanzerträgen	0,00	0,00	0,00
2	3135	Einzahlungen aus Dividenden/Gewinnausschüttungen	0,00	0,00	0,00
<b>SU</b>	<b>31</b>	<b>Summe Einzahlungen operative Gebarung</b>	<b>17.096.934,26</b>	<b>16.376.800,00</b>	<b>720.134,26</b>
1	321	Auszahlungen aus Personalaufwand	3.869.816,48	3.870.900,00	-1.083,52
2	3211	Auszahlungen für Personalaufwand Bezüge, Nebengebühren, und Mehrleistungsvergütungen	3.097.960,82	3.051.300,00	46.660,82
2	3212	Auszahlungen für gesetzliche und freiwillige Sozialaufwendungen	744.260,51	781.100,00	-36.839,49
2	3213	Auszahlungen aus sonstigem Personalaufwand	27.595,15	38.500,00	-10.904,85
1	322	Auszahlungen aus Sachaufwand (ohne Transferaufwand)	5.281.380,37	5.906.500,00	-625.119,63
2	3221	Auszahlungen für Gebrauchs- und Verbrauchsgüter, Handelswaren	404.738,04	462.100,00	-57.361,96
2	3222	Auszahlungen für Verwaltungs- und Betriebsaufwand	461.798,08	515.100,00	-53.301,92
2	3223	Auszahlungen für Leasing- und Mietaufwand	104.960,78	110.900,00	-5.939,22
2	3224	Auszahlungen für Instandhaltung	702.202,90	728.800,00	-26.597,10
2	3225	Sonstige Auszahlungen aus Sachaufwand	3.607.680,57	4.089.600,00	-481.919,43
2	3226	Auszahlungen aus der Inanspruchnahme von Haftungen	0,00	0,00	0,00
1	323	Auszahlungen aus Transfers (ohne Kapitaltransfers)	7.096.811,05	7.021.500,00	75.311,05
2	3231	Transferzahlungen an Träger des öffentlichen Rechts	6.775.256,73	6.716.500,00	58.756,73

MVAG-Ebene	MVAG-Code	Mittelverwendungs- und -aufbringungsgruppen (2. Ebene)	RA 2023	VA 2023	Differenz
2	3232	Transferzahlungen an Beteiligungen	0,00	0,00	0,00
2	3233	Transferzahlungen an Unternehmen (inkl. Finanzunternehmen)	227.887,32	212.300,00	15.587,32
2	3234	Transferzahlungen an Haushalte und Organisationen ohne Erwerbscharakter	93.667,00	92.700,00	967,00
2	3235	Transferzahlungen an das Ausland	0,00	0,00	0,00
2	3236	Investitions- und Tilgungszuschüsse zwischen Unternehmungen und Betrieben der Gebietskörperschaft und der Gebietskörpers	0,00	0,00	0,00
1	324	Auszahlungen aus Finanzaufwand	160.795,58	141.300,00	19.495,58
2	3241	Auszahlungen für Zinsaufwand für Finanzierungsleasing, für Forderungskauf, für Finanzschulden und derivative Finanzinstr	145.151,29	135.100,00	10.051,29
2	3242	Auszahlungen für Zinsen aus derivativen Finanzinstrumenten ohne Grundgeschäft	0,00	0,00	0,00
2	3243	Auszahlung aus Gewinnentnahmen von marktbestimmten Betrieben	0,00	0,00	0,00
2	3244	Sonstige Auszahlungen aus Finanzaufwendungen	15.644,29	6.200,00	9.444,29
<b>SU</b>	<b>32</b>	<b>Summe Auszahlungen operative Gebarung</b>	<b>16.408.803,48</b>	<b>16.940.200,00</b>	<b>-531.396,52</b>
SA1		Saldo (1) Geldfluss aus der Operativen Gebarung (31 - 32)	688.130,78	-563.400,00	1.251.530,78
1	331	Einzahlungen aus der Investitionstätigkeit	65.550,24	47.400,00	18.150,24
2	3311	Einzahlungen aus der Veräußerung von immateriellem Vermögen	0,00	0,00	0,00
2	3312	Einzahlungen aus der Veräußerung von Grundstücken und Grundstückseinrichtungen	45.374,80	47.400,00	-2.025,20
2	3313	Einzahlungen aus der Veräußerung von Gebäuden und Bauten	107,00	0,00	107,00
2	3314	Einzahlungen aus der Veräußerung von technischen Anlagen, Fahrzeuge und Maschinen	20.000,00	0,00	20.000,00
2	3315	Einzahlungen aus der Veräußerung von Amts-, Betriebs- und Geschäftsausstattung	68,44	0,00	68,44
2	3316	Einzahlungen aus der Veräußerung von Kulturgütern	0,00	0,00	0,00
2	3317	Einzahlungen aus der Veräußerung von Beteiligungen	0,00	0,00	0,00
1	332	Einzahlungen aus der Rückzahlung von Darlehen sowie gewährten Vorschüssen	540,00	0,00	540,00
2	3321	Einzahlungen aus Darlehen an Träger des öffentlichen Rechts	0,00	0,00	0,00
2	3322	Einzahlungen aus Darlehen von Beteiligungen	0,00	0,00	0,00
2	3323	Einzahlungen aus Darlehen an Unternehmen und Haushalte	0,00	0,00	0,00
2	3325	Einzahlungen aus Vorschüssen und Anzahlungen	540,00	0,00	540,00
1	333	Einzahlungen aus Kapitaltransfers	576.863,83	1.214.500,00	-637.636,17
2	3331	Kapitaltransferzahlungen von Trägern des öffentlichen Rechts	467.864,61	1.114.200,00	-646.335,39
2	3332	Kapitaltransferzahlungen von Beteiligungen	0,00	0,00	0,00
2	3333	Kapitaltransferzahlungen von Unternehmen	0,00	0,00	0,00
2	3334	Kapitaltransferzahlungen von Haushalten und Organisationen ohne Erwerbscharakter	108.999,22	100.300,00	8.699,22
2	3335	Kapitaltransferzahlungen vom Ausland	0,00	0,00	0,00
<b>SU</b>	<b>33</b>	<b>Summe Einzahlungen investive Gebarung</b>	<b>642.954,07</b>	<b>1.261.900,00</b>	<b>-618.945,93</b>
1	341	Auszahlungen aus der Investitionstätigkeit	1.550.460,64	2.042.500,00	-492.039,36
2	3411	Auszahlungen für den Erwerb von immateriellem Vermögen	27.292,40	4.600,00	22.692,40
2	3412	Auszahlungen für den Erwerb von Grundstücken und Grundstückseinrichtungen	372.351,21	492.800,00	-120.448,79
2	3413	Auszahlungen für den Erwerb von Gebäuden und Bauten	571.082,99	949.400,00	-378.317,01
2	3414	Auszahlungen für den Erwerb von technischen Anlagen, Fahrzeuge und Maschinen	552.451,90	567.500,00	-15.048,10

MVAG-Ebene	MVAG-Code	Mittelverwendungs- und -aufbringungsgruppen (2. Ebene)	RA 2023	VA 2023	Differenz
2	3415	Auszahlungen für den Erwerb von Amts-, Betriebs- und Geschäftsausstattung	27.282,14	28.200,00	-917,86
2	3416	Auszahlungen für den Erwerb von Kulturgütern	0,00	0,00	0,00
2	3417	Auszahlungen für den Erwerb von Beteiligungen	0,00	0,00	0,00
1	342	Auszahlungen von gewährten Darlehen sowie gewährten Vorschüssen	55,45	0,00	55,45
2	3421	Auszahlung von Darlehen an Träger des öffentlichen Rechts	0,00	0,00	0,00
2	3422	Auszahlung von Darlehen an Beteiligungen	0,00	0,00	0,00
2	3423	Auszahlung von Darlehen an Unternehmen und Haushalte	0,00	0,00	0,00
2	3425	Auszahlungen von Vorschüssen und Anzahlungen	55,45	0,00	55,45
1	343	Auszahlungen aus Kapitaltransfers	21.900,00	16.000,00	5.900,00
2	3431	Kapitaltransferzahlungen an Träger des öffentlichen Rechts	0,00	0,00	0,00
2	3432	Kapitaltransferzahlungen an Beteiligungen	0,00	0,00	0,00
2	3433	Kapitaltransferzahlungen an Unternehmen (Finanzunternehmen)	300,00	0,00	300,00
2	3434	Kapitaltransferzahlungen an Haushalte und Organisationen ohne Erwerbscharakter	21.600,00	16.000,00	5.600,00
2	3435	Kapitaltransferzahlungen an das Ausland	0,00	0,00	0,00
<b>SU</b>	<b>34</b>	<b>Summe Auszahlungen investive Gebarung</b>	<b>1.572.416,09</b>	<b>2.058.500,00</b>	<b>-486.083,91</b>
SA2		Saldo (2) Geldfluss aus der Investiven Gebarung (33 - 34)	-929.462,02	-796.600,00	-132.862,02
SA3		Saldo (3) Nettofinanzierungssaldo (Saldo 1+ Saldo 2)	-241.331,24	-1.360.000,00	1.118.668,76
1	351	Einzahlungen aus der Aufnahme von Finanzschulden	11.200,57	11.400,00	-199,43
2	3511	Einzahlungen aus empfangenen Darlehen von öffentlichen Körperschaften und Rechtsträgern	11.200,57	11.400,00	-199,43
2	3512	Einzahlungen aus empfangenen Darlehen von Beteiligungen	0,00	0,00	0,00
2	3513	Einzahlungen aus empfangenen Darlehen von Unternehmen und privaten Haushalten	0,00	0,00	0,00
2	3514	Einzahlungen aus Finanzschulden (Finanzunternehmen)	0,00	0,00	0,00
1	353	Einzahlungen infolge eines Kapitaltausch bei derivativen Finanzinstrumenten mit Grundgeschäft	0,00	0,00	0,00
2	3530	Einzahlungen infolge eines Kapitaltausch bei derivativen Finanzinstrumenten mit Grundgeschäft	0,00	0,00	0,00
1	355	Einzahlungen aus dem Abgang von Finanzinstrumenten	0,00	0,00	0,00
2	3550	Einzahlungen aus dem Abgang von Finanzinstrumenten	0,00	0,00	0,00
<b>SU</b>	<b>35</b>	<b>Summe Einzahlungen aus der Finanzierungstätigkeit</b>	<b>11.200,57</b>	<b>11.400,00</b>	<b>-199,43</b>
1	361	Auszahlungen aus der Tilgung von Finanzschulden	860.555,76	805.800,00	54.755,76
2	3611	Auszahlungen aus empfangenen Darlehen von öffentlichen Körperschaften und Rechtsträgern	79.088,90	79.100,00	-11,10
2	3612	Auszahlungen aus empfangenen Darlehen von Beteiligungen	0,00	0,00	0,00
2	3613	Auszahlungen aus empfangenen Darlehen von Unternehmen und privaten Haushalten	0,00	0,00	0,00
2	3614	Auszahlungen aus Finanzschulden	781.466,86	726.700,00	54.766,86
2	3615	Auszahlung aus der Rückzahlung von Leasingverbindlichkeiten	0,00	0,00	0,00
1	363	Auszahlungen infolge eines Kapitaltausch bei derivativen Finanzinstrumenten mit Grundgeschäft	0,00	0,00	0,00
2	3630	Auszahlungen infolge eines Kapitaltausch bei derivativen Finanzinstrumenten mit Grundgeschäft	0,00	0,00	0,00
1	365	Auszahlungen für den Erwerb von Finanzinstrumenten	0,00	0,00	0,00
2	3650	Auszahlungen für den Erwerb von Finanzinstrumenten	0,00	0,00	0,00

MVAG-Ebene	MVAG-Code	Mittelverwendungs- und -aufbringungsgruppen (2. Ebene)	RA 2023	VA 2023	Differenz
<b>SU</b>	<b>36</b>	<b>Summe Auszahlungen aus der Finanzierungstätigkeit</b>	<b>860.555,76</b>	<b>805.800,00</b>	<b>54.755,76</b>
SA4		Saldo (4) Geldfluss aus der Finanzierungstätigkeit (35 - 36)	-849.355,19	-794.400,00	-54.955,19
SA5		Saldo (5) Geldfluss aus der voranschlagswirksamen Gebarung (Saldo 3 + Saldo 4)	-1.090.686,43	-2.154.400,00	1.063.713,57
1	411	Einzahlungen aus nicht voranschlagswirksamen Forderungen	0,00	0,00	0,00
2	4110	Einzahlungen aus nicht voranschlagswirksamen Forderungen	0,00	0,00	0,00
1	412	Einzahlungen aus nicht voranschlagswirksamen Verbindlichkeiten	14.136.780,58	0,00	14.136.780,58
2	4120	Einzahlungen aus nicht voranschlagswirksamen Verbindlichkeiten	14.136.780,58	0,00	14.136.780,58
1	413	Einzahlungen aus der Aufnahme von zur Kassenstärkung eingegangenen Gelverbindlichkeiten (Barvorlagen)	0,00	0,00	0,00
2	4130	Einzahlungen aus der Aufnahme von zur Kassenstärkung eingegangenen Gelverbindlichkeiten (Barvorlagen)	0,00	0,00	0,00
<b>SU</b>	<b>41</b>	<b>Summe Einzahlungen aus der nicht voranschlagswirksamen Gebarung</b>	<b>14.136.780,58</b>	<b>0,00</b>	<b>14.136.780,58</b>
1	421	Auszahlungen aus nicht voranschlagswirksamen Forderungen	310.232,29	0,00	310.232,29
2	4210	Auszahlungen aus nicht voranschlagswirksamen Forderungen	310.232,29	0,00	310.232,29
1	422	Auszahlungen aus nicht voranschlagswirksamen Verbindlichkeiten	13.769.246,13	0,00	13.769.246,13
2	4220	Auszahlungen aus nicht voranschlagswirksamen Verbindlichkeiten	13.769.246,13	0,00	13.769.246,13
1	423	Auszahlungen zur Tilgung von zur Kassenstärkung eingegangenen Geldverbindlichkeiten (Barvorlagen)	0,00	0,00	0,00
2	4230	Auszahlungen zur Tilgung von zur Kassenstärkung eingegangenen Geldverbindlichkeiten (Barvorlagen)	0,00	0,00	0,00
<b>SU</b>	<b>42</b>	<b>Summe Auszahlungen aus der nicht voranschlagswirksamen Gebarung</b>	<b>14.079.478,42</b>	<b>0,00</b>	<b>14.079.478,42</b>
SA6		Geldfluss aus der nicht voranschlagswirksamen Gebarung	57.302,16	0,00	57.302,16
SA7		Veränderung an Liquiden Mitteln (Saldo 5 + Saldo 6)	-1.033.384,27	-2.154.400,00	1.121.015,73
<b>Verprobung</b>		<b>Veränderung der Summe aus liquiden Mittel und aus überzogenen Konten bei Kreditinstituten (Endbestand - Anfangsbestand)</b>	<b>-1.033.384,27</b>	<b>0,00</b>	<b>0,00</b>
<b>A</b>		<b>Anfangsbestand liquide Mittel (115 zum 31.12.2022)</b>	<b>3.896.101,65</b>	<b>0,00</b>	<b>0,00</b>
<b>B</b>		<b>Anfangsbestand der überzogenen Konten bei Kreditinstituten (1511 zum 31.12.2022)</b>	<b>0,00</b>	<b>0,00</b>	<b>0,00</b>
<b>C</b>		<b>Endbestand liquide Mittel (115 zum 31.12.2023)</b>	<b>4.738.940,74</b>	<b>0,00</b>	<b>0,00</b>
<b>D</b>		<b>Endbestand der überzogenen Konten bei Kreditinstituten (1511 zum 31.12.2023)</b>	<b>-1.876.223,36</b>	<b>0,00</b>	<b>0,00</b>
		<b>Zahlungsmittelreserven vom Endstand liquide Mittel (1152 zum 31.12.2023)</b>	<b>4.294.115,42</b>	<b>0,00</b>	<b>0,00</b>

Angaben in Euro (Voranschlag)

Anlage 3

### Detailnachweis der Konten

1	2	3	4	5	6	7	8	9	10	11
Gruppe 0	MVAG Code	MVAG Code	Konto	Vertretungskörper und allgemeine Verwaltung	Ergebnisrechnung			Finanzierungsrechnung		
					RA 2023	VA 2023	Differenz	RA 2023	VA 2023	Differenz
Gruppe 0	SA 0 / SA 1	SA 0 / SA 1		(0) Nettoergebnis (21 - 22) / Saldo (1) Geldfluss aus der Operativen Gebarung (31 - 32)	-1.921.261,38	-2.026.800,00	105.538,62	-1.883.285,12	-2.012.800,00	129.514,88
Gruppe 0	SA 00	SA 00		Nettoergebnis nach Zuweisung und Entnahmen von Haushaltsrücklagen (SA 0 + / - SU23)	-2.018.470,58	-2.123.200,00	104.729,42	x	x	x
Gruppe 0	SA 2	SA 2		Saldo (2) Geldfluss aus der Investiven Gebarung (33 - 34)	x	x	x	-40.850,45	-29.200,00	-11.650,45
Gruppe 0	SA 3	SA 3		Saldo (3) Nettofinanzierungssaldo (Saldo 1 + Saldo 2)	x	x	x	-1.924.135,57	-2.042.000,00	117.864,43
Gruppe 0	SA 4	SA 4		Saldo (4) Geldfluss aus der Finanzierungstätigkeit (35 - 36)	x	x	x	0,00	0,00	0,00
Gruppe 0	SA 5	SA 5		Saldo (5) Geldfluss aus der voranschlagswirksamen Gebarung (Saldo 3 + Saldo 4)	x	x	x	-1.924.135,57	-2.042.000,00	117.864,43

Abschnitt 00	MVAG Code	MVAG Code	Konto	Gewählte Gemeindeorgane	Ergebnisrechnung			Finanzierungsrechnung		
					RA 2023	VA 2023	Differenz	RA 2023	VA 2023	Differenz
Abschnitt 00	SA 0 / SA 1	SA 0 / SA 1		(0) Nettoergebnis (21 - 22) / Saldo (1) Geldfluss aus der Operativen Gebarung (31 - 32)	-240.254,59	-239.400,00	-854,59	-239.354,94	-239.400,00	45,06
Abschnitt 00	SA 00	SA 00		Nettoergebnis nach Zuweisung und Entnahmen von Haushaltsrücklagen (SA 0 + / - SU23)	-240.254,59	-239.400,00	-854,59	x	x	x
Abschnitt 00	SA 2	SA 2		Saldo (2) Geldfluss aus der Investiven Gebarung (33 - 34)	x	x	x	0,00	0,00	0,00
Abschnitt 00	SA 3	SA 3		Saldo (3) Nettofinanzierungssaldo (Saldo 1 + Saldo 2)	x	x	x	-239.354,94	-239.400,00	45,06
Abschnitt 00	SA 4	SA 4		Saldo (4) Geldfluss aus der Finanzierungstätigkeit (35 - 36)	x	x	x	0,00	0,00	0,00
Abschnitt 00	SA 5	SA 5		Saldo (5) Geldfluss aus der voranschlagswirksamen Gebarung (Saldo 3 + Saldo 4)	x	x	x	-239.354,94	-239.400,00	45,06

Unterabschnitt 000	MVAG Code	MVAG Code	Konto	Gewählte Gemeindeorgane	Ergebnisrechnung			Finanzierungsrechnung		
					RA 2023	VA 2023	Differenz	RA 2023	VA 2023	Differenz
Unterabschnitt 000	SA 0 / SA 1	SA 0 / SA 1		(0) Nettoergebnis (21 - 22) / Saldo (1) Geldfluss aus der Operativen Gebarung (31 - 32)	-240.254,59	-239.400,00	-854,59	-239.354,94	-239.400,00	45,06
Unterabschnitt 000	SA 00	SA 00		Nettoergebnis nach Zuweisung und Entnahmen von Haushaltsrücklagen (SA 0 + / - SU23)	-240.254,59	-239.400,00	-854,59	x	x	x
Unterabschnitt 000	SA 2	SA 2		Saldo (2) Geldfluss aus der Investiven Gebarung (33 - 34)	x	x	x	0,00	0,00	0,00
Unterabschnitt 000	SA 3	SA 3		Saldo (3) Nettofinanzierungssaldo (Saldo 1 + Saldo 2)	x	x	x	-239.354,94	-239.400,00	45,06
Unterabschnitt 000	SA 4	SA 4		Saldo (4) Geldfluss aus der Finanzierungstätigkeit (35 - 36)	x	x	x	0,00	0,00	0,00
Unterabschnitt 000	SA 5	SA 5		Saldo (5) Geldfluss aus der voranschlagswirksamen Gebarung (Saldo 3 + Saldo 4)	x	x	x	-239.354,94	-239.400,00	45,06

ENTWURF

Ansatz 000000	MVAG Code	MVAG Code	Konto	Gewählte Gemeindeorgane	Ergebnisvoranschlag			Finanzierungsvoranschlag		
					RA 2023	VA 2023	Differenz	RA 2023	VA 2023	Differenz
<b>Operative Gebarung</b>										
SU	21	31	x	Summe Erträge / Summe Einzahlungen operative Gebarung	0,00	0,00	0,00	0,00	0,00	0,00
1	221	321	x	Personalaufwand / Auszahlungen aus Personalaufwand	11.873,84	12.200,00	-326,16	11.873,84	12.200,00	-326,16
2	2212	3212		Gesetzlicher und freiwilliger Sozialaufwand / Auszahlungen für gesetzliche und freiwillige Sozialaufwendungen	11.873,84	12.200,00	-326,16	11.873,84	12.200,00	-326,16
000000			581000	Dienstgeberbeiträge zur Alterssicherung	8.066,80	8.300,00	-233,20	8.066,80	8.300,00	-233,20
000000			582000	Sonstige Dienstgeberbeiträge zur sozialen Sicherheit	3.807,04	3.900,00	-92,96	3.807,04	3.900,00	-92,96
1	222	322	x	Sachaufwand (ohne Transferaufwand) / Auszahlungen aus Sachaufwand (ohne Transferaufwand)	180.317,41	179.800,00	517,41	179.417,76	179.800,00	-382,24
2	2221	3221		Gebrauchs- und Verbrauchsgüter, Handelswaren / Auszahlungen für Gebrauchs- und Verbrauchsgüter, Handelswaren	21,64	0,00	21,64	18,03	0,00	18,03
000000			400000	Geringwertige Wirtschaftsgüter (GWG)	21,64	0,00	21,64	18,03	0,00	18,03
2	2222	3222		Verwaltungs- und Betriebsaufwand / Auszahlungen für Verwaltungs- und Betriebsaufwand	1.489,75	1.500,00	-10,25	1.489,75	1.500,00	-10,25
000000			670000	Versicherungen	1.489,75	1.500,00	-10,25	1.489,75	1.500,00	-10,25
2	2225	3225		Sonstiger Sachaufwand / Sonstige Auszahlungen aus Sachaufwand	178.806,02	178.300,00	506,02	177.909,98	178.300,00	-390,02
000000			721000	Bezüge der gewählten Organe - Bürgermeister	73.003,00	75.000,00	-1.997,00	73.003,00	75.000,00	-1.997,00
000000			721100	Bezüge der gewählten Organe - Gemeindevorstand/Stadtrat Vize-Bgm.	45.232,00	43.300,00	1.932,00	45.232,00	43.300,00	1.932,00
000000			721200	Sitzungsgelder	58.140,00	57.500,00	640,00	58.140,00	57.500,00	640,00
000000			724000	Reisegebühren	2.431,02	1.500,00	931,02	1.534,98	1.500,00	34,98
000000			728000	Entgelte für sonstige Leistungen (Sitzungsmanagement)	0,00	1.000,00	-1.000,00	0,00	1.000,00	-1.000,00
1	223	323	x	Transferaufwand (laufende Transfers und Kapitaltransfers) / Auszahlungen aus Transfers (ohne Kapitaltransfers)	48.063,34	47.400,00	663,34	48.063,34	47.400,00	663,34
2	2231	3231		Transferaufwand an Träger des öffentlichen Rechts / Transferzahlungen an Träger des öffentlichen Rechts	48.063,34	47.400,00	663,34	48.063,34	47.400,00	663,34
000000			752400	Beitrag Pensionsfonds Bürgermeister - Gemeindegeldverwaltung	48.063,34	47.400,00	663,34	48.063,34	47.400,00	663,34
SU	22	32	x	Summe Aufwendungen / Summe Auszahlungen operative Gebarung	240.254,59	239.400,00	854,59	239.354,94	239.400,00	-45,06
SA 0 / SA 1	SA0	SA1	x	(0) Nettoergebnis (21 - 22) / Saldo (1) Geldfluss aus der Operativen Gebarung (31 - 32)	-240.254,59	-239.400,00	-854,59	-239.354,94	-239.400,00	45,06
SU	23	x	x	Summe Haushaltsrücklagen	0,00	0,00	0,00	x	x	x
SA 00	SA 00	x	x	Nettoergebnis nach Zuweisung und Entnahmen von Haushaltsrücklagen (SA 0 + / - SU23)	-240.254,59	-239.400,00	-854,59	x	x	x

<b>Investive Gebarung</b>										
SU	x	33	x	Summe Einzahlungen investive Gebarung	x	x	x	0,00	0,00	0,00
SU	x	34		Summe Auszahlungen investive Gebarung	x	x	x	0,00	0,00	0,00
SA2	x	SA2		Saldo (2) Geldfluss aus der Investiven Gebarung (33 - 34)	x	x	x	0,00	0,00	0,00
SA3	x	SA3		Saldo (3) Nettofinanzierungssaldo (Saldo 1 + Saldo 2)	x	x	x	-239.354,94	-239.400,00	45,06

Ansatz 000000	MVAG Code	MVAG Code	Konto	Gewählte Gemeindeorgane	Ergebnisvoranschlag			Finanzierungsvoranschlag		
					RA 2023	VA 2023	Differenz	RA 2023	VA 2023	Differenz

Finanzierungstätigkeit										
SU	x	35		Summe Einzahlungen aus der Finanzierungstätigkeit	x	x	x	0,00	0,00	0,00
SU	x	36		Summe Auszahlungen aus der Finanzierungstätigkeit	x	x	x	0,00	0,00	0,00
SA4	x	SA4		Saldo (4) Geldfluss aus der Finanzierungstätigkeit (35 - 36)	x	x	x	0,00	0,00	0,00
SA5	x	SA5		Saldo (5) Geldfluss aus der voranschlagswirksamen Gebarung (Saldo 3 + Saldo 4)	x	x	x	-239.354,94	-239.400,00	45,06

Abschnitt 01	MVAG Code	MVAG Code	Konto	Hauptverwaltung	Ergebnisrechnung			Finanzierungsrechnung		
					RA 2023	VA 2023	Differenz	RA 2023	VA 2023	Differenz
Abschnitt 01	SA 0 / SA 1	SA 0 / SA 1		(0) Nettoergebnis (21 - 22) / Saldo (1) Geldfluss aus der Operativen Gebarung (31 - 32)	-1.248.843,59	-1.264.900,00	16.056,41	-1.225.899,03	-1.250.900,00	25.000,97
Abschnitt 01	SA 00	SA 00		Nettoergebnis nach Zuweisung und Entnahmen von Haushaltsrücklagen (SA 0 + / - SU23)	-1.345.950,17	-1.361.300,00	15.349,83	x	x	x
Abschnitt 01	SA 2	SA 2		Saldo (2) Geldfluss aus der Investiven Gebarung (33 - 34)	x	x	x	-17.575,00	-15.400,00	-2.175,00
Abschnitt 01	SA 3	SA 3		Saldo (3) Nettofinanzierungssaldo (Saldo 1 + Saldo 2)	x	x	x	-1.243.474,03	-1.266.300,00	22.825,97
Abschnitt 01	SA 4	SA 4		Saldo (4) Geldfluss aus der Finanzierungstätigkeit (35 - 36)	x	x	x	0,00	0,00	0,00
Abschnitt 01	SA 5	SA 5		Saldo (5) Geldfluss aus der voranschlagswirksamen Gebarung (Saldo 3 + Saldo 4)	x	x	x	-1.243.474,03	-1.266.300,00	22.825,97

Unterabschnitt 010	MVAG Code	MVAG Code	Konto	Zentralamt	Ergebnisrechnung			Finanzierungsrechnung		
					RA 2023	VA 2023	Differenz	RA 2023	VA 2023	Differenz
Unterabschnitt 010	SA 0 / SA 1	SA 0 / SA 1		(0) Nettoergebnis (21 - 22) / Saldo (1) Geldfluss aus der Operativen Gebarung (31 - 32)	-1.150.211,97	-1.166.700,00	16.488,03	-1.126.966,21	-1.152.700,00	25.733,79
Unterabschnitt 010	SA 00	SA 00		Nettoergebnis nach Zuweisung und Entnahmen von Haushaltsrücklagen (SA 0 + / - SU23)	-1.247.318,55	-1.263.100,00	15.781,45	x	x	x
Unterabschnitt 010	SA 2	SA 2		Saldo (2) Geldfluss aus der Investiven Gebarung (33 - 34)	x	x	x	-17.575,00	-15.400,00	-2.175,00
Unterabschnitt 010	SA 3	SA 3		Saldo (3) Nettofinanzierungssaldo (Saldo 1 + Saldo 2)	x	x	x	-1.144.541,21	-1.168.100,00	23.558,79
Unterabschnitt 010	SA 4	SA 4		Saldo (4) Geldfluss aus der Finanzierungstätigkeit (35 - 36)	x	x	x	0,00	0,00	0,00
Unterabschnitt 010	SA 5	SA 5		Saldo (5) Geldfluss aus der voranschlagswirksamen Gebarung (Saldo 3 + Saldo 4)	x	x	x	-1.144.541,21	-1.168.100,00	23.558,79



Ansatz 010000	MVAG Code	MVAG Code	Konto	Zentralamt	Ergebnisvoranschlag			Finanzierungsvoranschlag		
					RA 2023	VA 2023	Differenz	RA 2023	VA 2023	Differenz
<b>Operative Gebarung</b>										
1	211	311	x	Erträge aus der operativen Verwaltungstätigkeit / Einzahlungen aus der operativen Verwaltungstätigkeit	10.982,69	47.000,00	-36.017,31	3.359,10	47.000,00	-43.640,90
2	2114	3114		Erträge aus Leistungen / Einzahlungen aus Leistungen	1.462,99	45.300,00	-43.837,01	1.353,22	45.300,00	-43.946,78
010000			810409	Kostensätze interne Leistungsverrechnung - Sachkosten Zentralamt	0,00	44.300,00	-44.300,00	0,00	44.300,00	-44.300,00
010000			816000	Kostenbeiträge (Kostensätze) für sonstige Leistungen	136,40	500,00	-363,60	136,40	500,00	-363,60
010000			816001	Kostenbeiträge (Kostensätze) für Dienst-Smartphone	866,00	0,00	866,00	866,00	0,00	866,00
010000			816010	Einhebevergütungen	460,59	500,00	-39,41	350,82	500,00	-149,18
2	2116	3116		Erträge aus Veräußerung und sonstige Erträge / Einzahlungen aus Veräußerung von geringwertigen Wirtschaftsgütern (GWG) und sonstige Einzahlungen	2.005,88	1.700,00	305,88	2.005,88	1.700,00	305,88
010000			829000	Sonstige Erträge	2.005,88	1.700,00	305,88	2.005,88	1.700,00	305,88
2	2117	x		Nicht finanzierungswirksame operative Erträge / -	7.513,82	0,00	7.513,82	x	x	x
010000			817400	Erträge aus der Auflösung von sonstigen Rückstellungen - Abfertigungen	7.513,82	0,00	7.513,82	x	x	x
1	212	312	x	Erträge aus Transfers / Einzahlungen aus Transfers (ohne Kapitaltransfers)	184.410,46	184.500,00	-89,54	182.208,46	182.200,00	8,46
2	2123	3123		Transferertrag von Unternehmen (mit Finanzunternehmen) / Transferzahlungen von Unternehmen (inkl. Finanzunternehmen)	182.208,46	182.200,00	8,46	182.208,46	182.200,00	8,46
010000			866100	Transfers von Finanzunternehmen - Auszahlung Pensionsversicherungen	182.208,46	182.200,00	8,46	182.208,46	182.200,00	8,46
2	2127	x		Nicht finanzierungswirksamer Transferertrag / -	2.202,00	2.300,00	-98,00	x	x	x
010000			813000	Erträge aus der Auflösung von Investitionszuschüssen (Kapitaltransfers)	2.202,00	2.300,00	-98,00	x	x	x
<b>SU</b>	<b>21</b>	<b>31</b>	<b>x</b>	<b>Summe Erträge / Summe Einzahlungen operative Gebarung</b>	<b>195.393,15</b>	<b>231.500,00</b>	<b>-36.106,85</b>	<b>185.567,56</b>	<b>229.200,00</b>	<b>-43.632,44</b>
1	221	321	x	Personalaufwand / Auszahlungen aus Personalaufwand	1.138.112,71	1.115.800,00	22.312,71	1.129.035,39	1.115.800,00	13.235,39
2	2211	3211		Personalaufwand (Bezüge, Nebengeb., Mehrleistungen) / Auszahlungen für Personalaufwand (Bezüge, Nebengebühren und Mehrleistungsvergütungen)	948.071,04	931.800,00	16.271,04	948.071,04	931.800,00	16.271,04
010000			500000	Geldbezüge der Beamten der Verwaltung	342.303,40	344.000,00	-1.696,60	342.303,40	344.000,00	-1.696,60
010000			510000	Geldbezüge der Vertragsbedienstete der Verwaltung	510.424,45	482.900,00	27.524,45	510.424,45	482.900,00	27.524,45
010000			511000	Geldbezüge der Vertragsbedienstete in handwerklicher Verwendung	20.323,77	25.100,00	-4.776,23	20.323,77	25.100,00	-4.776,23
010000			522000	Geldbezüge der nicht ganzjährig beschäftigten Angestellten	26.745,99	33.100,00	-6.354,01	26.745,99	33.100,00	-6.354,01
010000			523000	Geldbezüge der nicht ganzjährig beschäftigten Arbeiter	1.162,82	0,00	1.162,82	1.162,82	0,00	1.162,82
010000			565000	Mehrleistungsvergütungen	41.038,85	39.300,00	1.738,85	41.038,85	39.300,00	1.738,85
010000			569000	Sonstige Nebengebühren	6.071,76	7.400,00	-1.328,24	6.071,76	7.400,00	-1.328,24
2	2212	3212		Gesetzlicher und freiwilliger Sozialaufwand / Auszahlungen für gesetzliche und freiwillige Sozialaufwendungen	167.465,55	173.300,00	-5.834,45	169.938,55	173.300,00	-3.361,45
010000			580000	Dienstgeberbeiträge zum Ausgleichsfonds für Familienbeihilfen	34.592,47	35.700,00	-1.107,53	34.842,50	35.700,00	-857,50
010000			581000	Dienstgeberbeiträge zur Alterssicherung	68.135,28	51.700,00	16.435,28	68.110,18	51.700,00	16.410,18
010000			581100	Betriebliche Kollektivversicherung §72 KGMG	613,36	2.300,00	-1.686,64	613,36	2.300,00	-1.686,64
010000			582000	Sonstige Dienstgeberbeiträge zur sozialen Sicherheit	61.164,44	77.700,00	-16.535,56	61.151,37	77.700,00	-16.548,63

Ansatz 010000	MVAG Code	MVAG Code	Konto	Zentralamt	Ergebnisvoranschlag			Finanzierungsvoranschlag		
					RA 2023	VA 2023	Differenz	RA 2023	VA 2023	Differenz
010000			582100	Abfertigungsversicherung	0,00	2.400,00	-2.400,00	2.261,14	2.400,00	-138,86
010000			590000	Freiwillige Sozialleistungen	2.960,00	3.500,00	-540,00	2.960,00	3.500,00	-540,00
2	2213	3213		Sonstiger Personalaufwand / Auszahlungen aus sonstigem Personalaufwand	11.025,80	10.700,00	325,80	11.025,80	10.700,00	325,80
010000			563000	Sonstige Aufwandsentschädigungen	3.495,91	3.600,00	-104,09	3.495,91	3.600,00	-104,09
010000			567000	Belohnungen Geldaushilfen und Leistungsprämien	7.529,89	7.100,00	429,89	7.529,89	7.100,00	429,89
2	2214	x		Nicht finanzierungswirksamer Personalaufwand / -	11.550,32	0,00	11.550,32	x	x	x
010000			592000	Dotierung von Rückstellungen für Jubiläumszuwendungen	10.214,18	0,00	10.214,18	x	x	x
010000			593000	Dotierung von Rückstellungen für nicht konsumierte Urlaube	1.336,14	0,00	1.336,14	x	x	x
1	222	322	x	Sachaufwand (ohne Transferaufwand) / Auszahlungen aus Sachaufwand (ohne Transferaufwand)	207.492,41	282.400,00	-74.907,59	183.498,38	266.100,00	-82.601,62
2	2221	3221		Gebrauchs- und Verbrauchsgüter, Handelswaren / Auszahlungen für Gebrauchs- und Verbrauchsgüter, Handelswaren	18.248,18	26.000,00	-7.751,82	17.890,32	26.000,00	-8.109,68
010000			400000	Geringwertige Wirtschaftsgüter (GWG)	5.327,95	8.200,00	-2.872,05	5.241,78	8.200,00	-2.958,22
010000			400010	Geringwertige Wirtschaftsgüter (GWG)- Toner	2.635,99	4.000,00	-1.364,01	2.635,99	4.000,00	-1.364,01
010000			454000	Reinigungsmittel	1.751,72	4.500,00	-2.748,28	1.751,72	4.500,00	-2.748,28
010000			456000	Schreib-, Zeichen- und sonstige Büromittel	4.275,06	6.000,00	-1.724,94	4.275,06	6.000,00	-1.724,94
010000			457000	Druckwerke	3.084,56	3.000,00	84,56	2.833,35	3.000,00	-166,65
010000			458000	Mittel zur ärztlichen Betreuung und Gesundheitsvorsorge	185,59	0,00	185,59	185,59	0,00	185,59
010000			459000	Sonstige Verbrauchsgüter	987,31	300,00	687,31	966,83	300,00	666,83
2	2222	3222		Verwaltungs- und Betriebsaufwand / Auszahlungen für Verwaltungs- und Betriebsaufwand	75.396,39	74.000,00	1.396,39	69.674,28	74.000,00	-4.325,72
010000			600100	Strom	6.135,07	4.000,00	2.135,07	5.769,62	4.000,00	1.769,62
010000			600300	Fernwärme	9.907,56	11.000,00	-1.092,44	9.907,56	11.000,00	-1.092,44
010000			630000	Postdienste	26.402,54	20.000,00	6.402,54	24.580,86	20.000,00	4.580,86
010000			631000	Telekommunikationsdienste	10.751,31	12.700,00	-1.948,69	10.663,64	12.700,00	-2.036,36
010000			640000	Rechts- und Beratungsaufwand	14.527,94	10.000,00	4.527,94	11.080,63	10.000,00	1.080,63
010000			640010	Rechts- und Beratungsaufwand (Gutachter)	720,00	4.000,00	-3.280,00	720,00	4.000,00	-3.280,00
010000			670000	Versicherungen	6.951,97	12.300,00	-5.348,03	6.951,97	12.300,00	-5.348,03
2	2223	3223		Leasing und Mietaufwand / Auszahlungen für Leasing und Mietaufwand	17.339,80	24.700,00	-7.360,20	16.707,89	24.700,00	-7.992,11
010000			700000	Miet- und Pachtufwand (Leasing)	17.339,80	24.700,00	-7.360,20	16.707,89	24.700,00	-7.992,11
2	2224	3224		Instandhaltung / Auszahlungen für Instandhaltung	9.134,75	21.600,00	-12.465,25	7.717,82	21.600,00	-13.882,18
010000			610000	Instandhaltung von Grund und Boden	14,78	100,00	-85,22	14,78	100,00	-85,22
010000			614000	Instandhaltung von Gebäuden und Bauten	7.656,08	16.000,00	-8.343,92	6.239,15	16.000,00	-9.760,85
010000			616000	Instandhaltung von Maschinen und maschinellen Anlagen	1.305,66	2.000,00	-694,34	1.305,66	2.000,00	-694,34
010000			618000	Instandhaltung von sonstigen Anlagen (Amtsausstattung)	158,23	3.500,00	-3.341,77	158,23	3.500,00	-3.341,77
2	2225	3225		Sonstiger Sachaufwand / Sonstige Auszahlungen aus Sachaufwand	71.102,71	119.800,00	-48.697,29	71.508,07	119.800,00	-48.291,93

Ansatz 010000	MVAG Code	MVAG Code	Konto	Zentralamt	Ergebnisvoranschlag			Finanzierungsvoranschlag		
					RA 2023	VA 2023	Differenz	RA 2023	VA 2023	Differenz
010000			710000	Öffentliche Abgaben, ohne Gebühren gemäß FAG	813,36	500,00	313,36	531,36	500,00	31,36
010000			711000	Gebühren für die Benützung von Gemeindeeinrichtungen und Anlagen gemäß FAG	2.594,70	4.000,00	-1.405,30	2.594,70	4.000,00	-1.405,30
010000			720109	Kostenbeiträge Wirtschaftshof Arbeiter	22.488,75	44.100,00	-21.611,25	22.488,75	44.100,00	-21.611,25
010000			720119	Kostenbeiträge WVA Arbeiter	2.486,25	6.300,00	-3.813,75	2.486,25	6.300,00	-3.813,75
010000			720209	Kostenbeiträge Wirtschaftshof Maschinen	681,00	2.500,00	-1.819,00	681,00	2.500,00	-1.819,00
010000			720219	Kostenbeiträge WVA Maschinen	189,75	1.000,00	-810,25	189,75	1.000,00	-810,25
010000			724000	Reisegebühren	1.211,34	800,00	411,34	1.211,34	800,00	411,34
010000			728000	Entgelte für sonstige Leistungen .	12.750,03	27.700,00	-14.949,97	12.750,03	27.700,00	-14.949,97
010000			728010	Entgelte für sonstige Leistungen (EDV-Softwarebetr.)	27.887,53	32.800,00	-4.912,47	28.574,89	32.800,00	-4.225,11
010000			729000	Sonstige Aufwendungen	0,00	100,00	-100,00	0,00	100,00	-100,00
2	2226	x		Nicht finanzierungswirksamer Sachaufwand / -	16.270,58	16.300,00	-29,42	x	x	x
010000			680100	Planmäßige Abschreibung - Immaterielle Vermögenswerte	449,49	1.000,00	-550,51	x	x	x
010000			680300	Planmäßige Abschreibung - Gebäude und Bauten	3.683,90	3.700,00	-16,10	x	x	x
010000			680600	Planmäßige Abschreibung - Technische Anlagen, Fahrzeuge und Maschinen	172,75	0,00	172,75	x	x	x
010000			680700	Planmäßige Abschreibung - Amts-, Betriebs- und Geschäftsausstattung	11.964,44	11.600,00	364,44	x	x	x
<b>SU</b>	<b>22</b>	<b>32</b>	<b>x</b>	<b>Summe Aufwendungen / Summe Auszahlungen operative Gebarung</b>	<b>1.345.605,12</b>	<b>1.398.200,00</b>	<b>-52.594,88</b>	<b>1.312.533,77</b>	<b>1.381.900,00</b>	<b>-69.366,23</b>
<b>SA 0 / SA 1</b>	<b>SA0</b>	<b>SA1</b>	<b>x</b>	<b>(0) Nettoergebnis (21 - 22) / Saldo (1) Geldfluss aus der Operativen Gebarung (31 - 32)</b>	<b>-1.150.211,97</b>	<b>-1.166.700,00</b>	<b>16.488,03</b>	<b>-1.126.966,21</b>	<b>-1.152.700,00</b>	<b>25.733,79</b>
1	230	x	x	Entnahmen von Haushaltsrücklagen	86.221,30	85.900,00	321,30	x	x	x
2	2301	x		Entnahmen von Haushaltsrücklagen	86.221,30	85.900,00	321,30	x	x	x
010000			894011	Entnahmen von zweckgebundenen Haushaltsrücklagen	40,35	0,00	40,35	x	x	x
010000			894021	Entnahmen von zweckgebundenen Haushaltsrücklagen (Abfertigungsrücklage)	86.180,95	85.900,00	280,95	x	x	x
1	240	x	x	Zuweisung an Haushaltsrücklagen	183.327,88	182.300,00	1.027,88	x	x	x
2	2401	x		Zuweisung an Haushaltsrücklagen	183.327,88	182.300,00	1.027,88	x	x	x
010000			794011	Zuweisung an zweckgebundene Haushaltsrücklagen	137,41	0,00	137,41	x	x	x
010000			794021	Zuweisung an zweckgeb. HaushaltsRL (Abfertigungsrücklage)	183.190,47	182.300,00	890,47	x	x	x
<b>SU</b>	<b>23</b>	<b>x</b>	<b>x</b>	<b>Summe Haushaltsrücklagen</b>	<b>-97.106,58</b>	<b>-96.400,00</b>	<b>-706,58</b>	<b>x</b>	<b>x</b>	<b>x</b>
<b>SA 00</b>	<b>SA 00</b>	<b>x</b>	<b>x</b>	<b>Nettoergebnis nach Zuweisung und Entnahmen von Haushaltsrücklagen (SA 0 + / - SU23)</b>	<b>-1.247.318,55</b>	<b>-1.263.100,00</b>	<b>15.781,45</b>	<b>x</b>	<b>x</b>	<b>x</b>

Investive Gebarung										
1	x	331		Einzahlungen aus der Investitionstätigkeit	x	x	x	68,44	0,00	68,44
2	x	3315		Einzahlungen aus der Veräußerung von Amts-, Betriebs- und Geschäftsausstattung	x	x	x	68,44	0,00	68,44
010000			042000	Amts-, Betriebs- und Geschäftsausstattung	x	x	x	68,44	0,00	68,44

Ansatz 010000	MVAG Code	MVAG Code	Konto	Zentralamt	Ergebnisvoranschlag			Finanzierungsvoranschlag			
					RA 2023	VA 2023	Differenz	RA 2023	VA 2023	Differenz	
SU	x	33	x	<b>Summe Einzahlungen investive Gebarung</b>					<b>68,44</b>	<b>0,00</b>	<b>68,44</b>
1	x	341	x	Auszahlungen aus der Investitionstätigkeit					17.643,44	15.400,00	2.243,44
2	x	3411		Auszahlungen für den Erwerb von immateriellem Vermögen					3.146,40	3.100,00	46,40
010000			070000	Aktivierungsfähige Rechte (immaterielle Vermögenswerte)					3.146,40	3.100,00	46,40
2	x	3415		Auszahlungen für den Erwerb von Amts-, Betriebs- und Geschäftsausstattung					14.497,04	12.300,00	2.197,04
010000			042000	Amts-, Betriebs- und Geschäftsausstattung					9.011,72	9.000,00	11,72
010000			042010	Amts-, Betriebs- und Geschäftsausstattung (EDV)					5.485,32	3.300,00	2.185,32
SU	x	34		<b>Summe Auszahlungen investive Gebarung</b>					<b>17.643,44</b>	<b>15.400,00</b>	<b>2.243,44</b>
SA2	x	SA2		<b>Saldo (2) Geldfluss aus der Investiven Gebarung (33 - 34)</b>					<b>-17.575,00</b>	<b>-15.400,00</b>	<b>-2.175,00</b>
SA3	x	SA3		<b>Saldo (3) Nettofinanzierungssaldo (Saldo 1 + Saldo 2)</b>					<b>-1.144.541,21</b>	<b>-1.168.100,00</b>	<b>23.558,79</b>

Finanzierungstätigkeit											
SU	x	35		Summe Einzahlungen aus der Finanzierungstätigkeit					0,00	0,00	0,00
SU	x	36		Summe Auszahlungen aus der Finanzierungstätigkeit					0,00	0,00	0,00
SA4	x	SA4		Saldo (4) Geldfluss aus der Finanzierungstätigkeit (35 - 36)					0,00	0,00	0,00
SA5	x	SA5		Saldo (5) Geldfluss aus der voranschlagswirksamen Gebarung (Saldo 3 + Saldo 4)					-1.144.541,21	-1.168.100,00	23.558,79

Unterabschnitt 011	MVAG Code	MVAG Code	Konto	Personalamt	Ergebnisrechnung			Finanzierungsrechnung		
					RA 2023	VA 2023	Differenz	RA 2023	VA 2023	Differenz
Unterabschnitt 011	SA 0 / SA 1	SA 0 / SA 1		(0) Nettoergebnis (21 - 22) / Saldo (1) Geldfluss aus der Operativen Gebarung (31 - 32)	-486,00	-500,00	14,00	-486,00	-500,00	14,00
Unterabschnitt 011	SA 00	SA 00		Nettoergebnis nach Zuweisung und Entnahmen von Haushaltsrücklagen (SA 0 + / - SU23)	-486,00	-500,00	14,00	x	x	x
Unterabschnitt 011	SA 2	SA 2		Saldo (2) Geldfluss aus der Investiven Gebarung (33 - 34)	x	x	x	0,00	0,00	0,00
Unterabschnitt 011	SA 3	SA 3		Saldo (3) Nettofinanzierungssaldo (Saldo 1 + Saldo 2)	x	x	x	-486,00	-500,00	14,00
Unterabschnitt 011	SA 4	SA 4		Saldo (4) Geldfluss aus der Finanzierungstätigkeit (35 - 36)	x	x	x	0,00	0,00	0,00
Unterabschnitt 011	SA 5	SA 5		Saldo (5) Geldfluss aus der voranschlagswirksamen Gebarung (Saldo 3 + Saldo 4)	x	x	x	-486,00	-500,00	14,00

Ansatz 011000	MVAG Code	MVAG Code	Konto	Personalamt	Ergebnisvoranschlag			Finanzierungsvoranschlag		
					RA 2023	VA 2023	Differenz	RA 2023	VA 2023	Differenz
<b>Operative Gebarung</b>										
SU	21	31	x	Summe Erträge / Summe Einzahlungen operative Gebarung	0,00	0,00	0,00	0,00	0,00	0,00
1	223	323	x	Transferaufwand (laufende Transfers und Kapitaltransfers) / Auszahlungen aus Transfers (ohne Kapitaltransfers)	486,00	500,00	-14,00	486,00	500,00	-14,00
2	2234	3234		Transferaufwand an Haushalte und Organisationen ohne Erwerbscharakter / Transferzahlungen an Haushalte und Organisationen ohne Erwerbscharakter	486,00	500,00	-14,00	486,00	500,00	-14,00
011000			768000	Sonstige Transfers an private Haushalte	486,00	500,00	-14,00	486,00	500,00	-14,00
SU	22	32	x	Summe Aufwendungen / Summe Auszahlungen operative Gebarung	486,00	500,00	-14,00	486,00	500,00	-14,00
SA 0 / SA 1	SA0	SA1	x	(0) Nettoergebnis (21 - 22) / Saldo (1) Geldfluss aus der Operativen Gebarung (31 - 32)	-486,00	-500,00	14,00	-486,00	-500,00	14,00
SU	23	x	x	Summe Haushaltsrücklagen	0,00	0,00	0,00	x	x	x
SA 00	SA 00	x	x	Nettoergebnis nach Zuweisung und Entnahmen von Haushaltsrücklagen (SA 0 + / - SU23)	-486,00	-500,00	14,00	x	x	x

<b>Investive Gebarung</b>										
SU	x	33	x	Summe Einzahlungen investive Gebarung	x	x	x	0,00	0,00	0,00
SU	x	34		Summe Auszahlungen investive Gebarung	x	x	x	0,00	0,00	0,00
SA2	x	SA2		Saldo (2) Geldfluss aus der Investiven Gebarung (33 - 34)	x	x	x	0,00	0,00	0,00
SA3	x	SA3		Saldo (3) Nettofinanzierungssaldo (Saldo 1 + Saldo 2)	x	x	x	-486,00	-500,00	14,00

<b>Finanzierungstätigkeit</b>										
SU	x	35		Summe Einzahlungen aus der Finanzierungstätigkeit	x	x	x	0,00	0,00	0,00
SU	x	36		Summe Auszahlungen aus der Finanzierungstätigkeit	x	x	x	0,00	0,00	0,00
SA4	x	SA4		Saldo (4) Geldfluss aus der Finanzierungstätigkeit (35 - 36)	x	x	x	0,00	0,00	0,00
SA5	x	SA5		Saldo (5) Geldfluss aus der voranschlagswirksamen Gebarung (Saldo 3 + Saldo 4)	x	x	x	-486,00	-500,00	14,00

Unterabschnitt 012	MVAG Code	MVAG Code	Konto	Hilfsamt	Ergebnisrechnung			Finanzierungsrechnung		
					RA 2023	VA 2023	Differenz	RA 2023	VA 2023	Differenz
Unterabschnitt 012	SA 0 / SA 1	SA 0 / SA 1		(0) Nettoergebnis (21 - 22) / Saldo (1) Geldfluss aus der Operativen Gebarung (31 - 32)	-82.850,66	-83.700,00	849,34	-82.850,66	-83.700,00	849,34
Unterabschnitt 012	SA 00	SA 00		Nettoergebnis nach Zuweisung und Entnahmen von Haushaltsrücklagen (SA 0 + / - SU23)	-82.850,66	-83.700,00	849,34	x	x	x
Unterabschnitt 012	SA 2	SA 2		Saldo (2) Geldfluss aus der Investiven Gebarung (33 - 34)	x	x	x	0,00	0,00	0,00

Unterabschnitt 012	SA 3	SA 3		Saldo (3) Nettofinanzierungssaldo (Saldo 1 + Saldo 2)	x	x	x	-82.850,66	-83.700,00	849,34
Unterabschnitt 012	SA 4	SA 4		Saldo (4) Geldfluss aus der Finanzierungstätigkeit (35 - 36)	x	x	x	0,00	0,00	0,00
Unterabschnitt 012	SA 5	SA 5		Saldo (5) Geldfluss aus der voranschlagswirksamen Gebarung (Saldo 3 + Saldo 4)	x	x	x	-82.850,66	-83.700,00	849,34

ENTWURF

Ansatz 012000	MVAG Code	MVAG Code	Konto	Hilfsamt	Ergebnisvoranschlag			Finanzierungsvoranschlag			
					RA 2023	VA 2023	Differenz	RA 2023	VA 2023	Differenz	
<b>Operative Gebarung</b>											
SU	21	31	x	<b>Summe Erträge / Summe Einzahlungen operative Gebarung</b>		0,00	0,00	0,00	0,00	0,00	0,00
1	222	322	x	Sachaufwand (ohne Transferaufwand) / Auszahlungen aus Sachaufwand (ohne Transferaufwand)		75.171,86	76.000,00	-828,14	75.171,86	76.000,00	-828,14
2	2225	3225		Sonstiger Sachaufwand / Sonstige Auszahlungen aus Sachaufwand		75.171,86	76.000,00	-828,14	75.171,86	76.000,00	-828,14
012000			720700	Umlage Verwaltungsgemeinschaft		75.171,86	76.000,00	-828,14	75.171,86	76.000,00	-828,14
1	223	323	x	Transferaufwand (laufende Transfers und Kapitaltransfers) / Auszahlungen aus Transfers (ohne Kapitaltransfers)		7.678,80	7.700,00	-21,20	7.678,80	7.700,00	-21,20
2	2231	3231		Transferaufwand an Träger des öffentlichen Rechts / Transferzahlungen an Träger des öffentlichen Rechts		7.678,80	7.700,00	-21,20	7.678,80	7.700,00	-21,20
012000			754300	Beitrag Gemeindeservicezentrum		7.678,80	7.700,00	-21,20	7.678,80	7.700,00	-21,20
SU	22	32	x	<b>Summe Aufwendungen / Summe Auszahlungen operative Gebarung</b>		<b>82.850,66</b>	<b>83.700,00</b>	<b>-849,34</b>	<b>82.850,66</b>	<b>83.700,00</b>	<b>-849,34</b>
SA 0 / SA 1	SA0	SA1	x	<b>(0) Nettoergebnis (21 - 22) / Saldo (1) Geldfluss aus der Operativen Gebarung (31 - 32)</b>		<b>-82.850,66</b>	<b>-83.700,00</b>	<b>849,34</b>	<b>-82.850,66</b>	<b>-83.700,00</b>	<b>849,34</b>
SU	23	x	x	<b>Summe Haushaltsrücklagen</b>		<b>0,00</b>	<b>0,00</b>	<b>0,00</b>	<b>x</b>	<b>x</b>	<b>x</b>
SA 00	SA 00	x	x	<b>Nettoergebnis nach Zuweisung und Entnahmen von Haushaltsrücklagen (SA 0 + / - SU23)</b>		<b>-82.850,66</b>	<b>-83.700,00</b>	<b>849,34</b>	<b>x</b>	<b>x</b>	<b>x</b>

<b>Investive Gebarung</b>											
SU	x	33	x	<b>Summe Einzahlungen investive Gebarung</b>		<b>x</b>	<b>x</b>	<b>x</b>	<b>0,00</b>	<b>0,00</b>	<b>0,00</b>
SU	x	34		<b>Summe Auszahlungen investive Gebarung</b>		<b>x</b>	<b>x</b>	<b>x</b>	<b>0,00</b>	<b>0,00</b>	<b>0,00</b>
SA2	x	SA2		<b>Saldo (2) Geldfluss aus der Investiven Gebarung (33 - 34)</b>		<b>x</b>	<b>x</b>	<b>x</b>	<b>0,00</b>	<b>0,00</b>	<b>0,00</b>
SA3	x	SA3		<b>Saldo (3) Nettofinanzierungssaldo (Saldo 1 + Saldo 2)</b>		<b>x</b>	<b>x</b>	<b>x</b>	<b>-82.850,66</b>	<b>-83.700,00</b>	<b>849,34</b>

<b>Finanzierungstätigkeit</b>											
SU	x	35		<b>Summe Einzahlungen aus der Finanzierungstätigkeit</b>		<b>x</b>	<b>x</b>	<b>x</b>	<b>0,00</b>	<b>0,00</b>	<b>0,00</b>
SU	x	36		<b>Summe Auszahlungen aus der Finanzierungstätigkeit</b>		<b>x</b>	<b>x</b>	<b>x</b>	<b>0,00</b>	<b>0,00</b>	<b>0,00</b>
SA4	x	SA4		<b>Saldo (4) Geldfluss aus der Finanzierungstätigkeit (35 - 36)</b>		<b>x</b>	<b>x</b>	<b>x</b>	<b>0,00</b>	<b>0,00</b>	<b>0,00</b>
SA5	x	SA5		<b>Saldo (5) Geldfluss aus der voranschlagswirksamen Gebarung (Saldo 3 + Saldo 4)</b>		<b>x</b>	<b>x</b>	<b>x</b>	<b>-82.850,66</b>	<b>-83.700,00</b>	<b>849,34</b>

Unterabschnitt 015	MVAG Code	MVAG Code	Konto	Pressestelle, Amtsblatt und Öffentlichkeitsarbeit	Ergebnisrechnung			Finanzierungsrechnung		
					RA 2023	VA 2023	Differenz	RA 2023	VA 2023	Differenz
Unterabschnitt 015	SA 0 / SA 1	SA 0 / SA 1		(0) Nettoergebnis (21 - 22) / Saldo (1) Geldfluss aus der Operativen Gebarung (31 - 32)	-13.252,92	-12.000,00	-1.252,92	-13.554,12	-12.000,00	-1.554,12

Unterabschnitt 015	SA 00	SA 00	Nettoergebnis nach Zuweisung und Entnahmen von Haushaltsrücklagen (SA 0 + / - SU23)	-13.252,92	-12.000,00	-1.252,92	x	x	x
Unterabschnitt 015	SA 2	SA 2	Saldo (2) Geldfluss aus der Investiven Gebarung (33 - 34)	x	x	x	0,00	0,00	0,00
Unterabschnitt 015	SA 3	SA 3	Saldo (3) Nettofinanzierungssaldo (Saldo 1 + Saldo 2)	x	x	x	-13.554,12	-12.000,00	-1.554,12
Unterabschnitt 015	SA 4	SA 4	Saldo (4) Geldfluss aus der Finanzierungstätigkeit (35 - 36)	x	x	x	0,00	0,00	0,00
Unterabschnitt 015	SA 5	SA 5	Saldo (5) Geldfluss aus der voranschlagswirksamen Gebarung (Saldo 3 + Saldo 4)	x	x	x	-13.554,12	-12.000,00	-1.554,12

ENTWURF



Ansatz 015000	MVAG Code	MVAG Code	Konto	Pressestelle, Amtsblätter und Öffentlichkeitsarbeit	Ergebnisvoranschlag			Finanzierungsvoranschlag		
					RA 2023	VA 2023	Differenz	RA 2023	VA 2023	Differenz
<b>Operative Gebarung</b>										
1	212	312	x	Erträge aus Transfers / Einzahlungen aus Transfers (ohne Kapitaltransfers)	1.000,00	1.000,00	0,00	1.000,00	1.000,00	0,00
2	2121	3121		Transferertrag von Trägern des öffentlichen Rechts / Transferzahlungen von Trägern des öffentlichen Rechts	1.000,00	1.000,00	0,00	1.000,00	1.000,00	0,00
015000			861100	BZ a.R. Gemeindezeitung	1.000,00	1.000,00	0,00	1.000,00	1.000,00	0,00
<b>SU</b>	<b>21</b>	<b>31</b>	<b>x</b>	<b>Summe Erträge / Summe Einzahlungen operative Gebarung</b>	<b>1.000,00</b>	<b>1.000,00</b>	<b>0,00</b>	<b>1.000,00</b>	<b>1.000,00</b>	<b>0,00</b>
1	222	322	x	Sachaufwand (ohne Transferaufwand) / Auszahlungen aus Sachaufwand (ohne Transferaufwand)	14.252,92	13.000,00	1.252,92	14.554,12	13.000,00	1.554,12
2	2222	3222		Verwaltungs- und Betriebsaufwand / Auszahlungen für Verwaltungs- und Betriebsaufwand	3.909,76	3.900,00	9,76	3.909,76	3.900,00	9,76
015000			630000	Postdienste	3.909,76	3.900,00	9,76	3.909,76	3.900,00	9,76
2	2225	3225		Sonstiger Sachaufwand / Sonstige Auszahlungen aus Sachaufwand	10.343,16	9.100,00	1.243,16	10.644,36	9.100,00	1.544,36
015000			728000	Entgelte für sonstige Leistungen v. Gewerbetreibenden	7.827,76	6.600,00	1.227,76	7.827,76	6.600,00	1.227,76
015000			728010	Entgelte für sonstige Leistungen (PR. in div. Medien)	2.515,40	2.500,00	15,40	2.816,60	2.500,00	316,60
<b>SU</b>	<b>22</b>	<b>32</b>	<b>x</b>	<b>Summe Aufwendungen / Summe Auszahlungen operative Gebarung</b>	<b>14.252,92</b>	<b>13.000,00</b>	<b>1.252,92</b>	<b>14.554,12</b>	<b>13.000,00</b>	<b>1.554,12</b>
<b>SA 0 / SA 1</b>	<b>SA0</b>	<b>SA1</b>	<b>x</b>	<b>(0) Nettoergebnis (21 - 22) / Saldo (1) Geldfluss aus der Operativen Gebarung (31 - 32)</b>	<b>-13.252,92</b>	<b>-12.000,00</b>	<b>-1.252,92</b>	<b>-13.554,12</b>	<b>-12.000,00</b>	<b>-1.554,12</b>
<b>SU</b>	<b>23</b>	<b>x</b>	<b>x</b>	<b>Summe Haushaltsrücklagen</b>	<b>0,00</b>	<b>0,00</b>	<b>0,00</b>	<b>x</b>	<b>x</b>	<b>x</b>
<b>SA 00</b>	<b>SA 00</b>	<b>x</b>	<b>x</b>	<b>Nettoergebnis nach Zuweisung und Entnahmen von Haushaltsrücklagen (SA 0 + / - SU23)</b>	<b>-13.252,92</b>	<b>-12.000,00</b>	<b>-1.252,92</b>	<b>x</b>	<b>x</b>	<b>x</b>

<b>Investive Gebarung</b>										
<b>SU</b>	<b>x</b>	<b>33</b>	<b>x</b>	<b>Summe Einzahlungen investive Gebarung</b>	<b>x</b>	<b>x</b>	<b>x</b>	<b>0,00</b>	<b>0,00</b>	<b>0,00</b>
<b>SU</b>	<b>x</b>	<b>34</b>		<b>Summe Auszahlungen investive Gebarung</b>	<b>x</b>	<b>x</b>	<b>x</b>	<b>0,00</b>	<b>0,00</b>	<b>0,00</b>
<b>SA2</b>	<b>x</b>	<b>SA2</b>		<b>Saldo (2) Geldfluss aus der Investiven Gebarung (33 - 34)</b>	<b>x</b>	<b>x</b>	<b>x</b>	<b>0,00</b>	<b>0,00</b>	<b>0,00</b>
<b>SA3</b>	<b>x</b>	<b>SA3</b>		<b>Saldo (3) Nettofinanzierungssaldo (Saldo 1 + Saldo 2)</b>	<b>x</b>	<b>x</b>	<b>x</b>	<b>-13.554,12</b>	<b>-12.000,00</b>	<b>-1.554,12</b>

<b>Finanzierungstätigkeit</b>										
<b>SU</b>	<b>x</b>	<b>35</b>		<b>Summe Einzahlungen aus der Finanzierungstätigkeit</b>	<b>x</b>	<b>x</b>	<b>x</b>	<b>0,00</b>	<b>0,00</b>	<b>0,00</b>
<b>SU</b>	<b>x</b>	<b>36</b>		<b>Summe Auszahlungen aus der Finanzierungstätigkeit</b>	<b>x</b>	<b>x</b>	<b>x</b>	<b>0,00</b>	<b>0,00</b>	<b>0,00</b>
<b>SA4</b>	<b>x</b>	<b>SA4</b>		<b>Saldo (4) Geldfluss aus der Finanzierungstätigkeit (35 - 36)</b>	<b>x</b>	<b>x</b>	<b>x</b>	<b>0,00</b>	<b>0,00</b>	<b>0,00</b>
<b>SA5</b>	<b>x</b>	<b>SA5</b>		<b>Saldo (5) Geldfluss aus der voranschlagswirksamen Gebarung (Saldo 3 + Saldo 4)</b>	<b>x</b>	<b>x</b>	<b>x</b>	<b>-13.554,12</b>	<b>-12.000,00</b>	<b>-1.554,12</b>

					Ergebnisrechnung			Finanzierungsrechnung		
--	--	--	--	--	------------------	--	--	-----------------------	--	--

Unterabschnitt 016	MVAG Code	MVAG Code	Konto	Elektronische Datenverarbeitung	RA 2023	VA 2023	Differenz	RA 2023	VA 2023	Differenz
Unterabschnitt 016	SA 0 / SA 1	SA 0 / SA 1		(0) Nettoergebnis (21 - 22) / Saldo (1) Geldfluss aus der Operativen Gebarung (31 - 32)	-2.042,04	-2.000,00	-42,04	-2.042,04	-2.000,00	-42,04
Unterabschnitt 016	SA 00	SA 00		Nettoergebnis nach Zuweisung und Entnahmen von Haushaltsrücklagen (SA 0 + / - SU23)	-2.042,04	-2.000,00	-42,04	x	x	x
Unterabschnitt 016	SA 2	SA 2		Saldo (2) Geldfluss aus der Investiven Gebarung (33 - 34)	x	x	x	0,00	0,00	0,00
Unterabschnitt 016	SA 3	SA 3		Saldo (3) Nettofinanzierungssaldo (Saldo 1 + Saldo 2)	x	x	x	-2.042,04	-2.000,00	-42,04
Unterabschnitt 016	SA 4	SA 4		Saldo (4) Geldfluss aus der Finanzierungstätigkeit (35 - 36)	x	x	x	0,00	0,00	0,00
Unterabschnitt 016	SA 5	SA 5		Saldo (5) Geldfluss aus der voranschlagswirksamen Gebarung (Saldo 3 + Saldo 4)	x	x	x	-2.042,04	-2.000,00	-42,04

ENTWURF

Ansatz 016000	MVAG Code	MVAG Code	Konto	Elektronische Datenverarbeitung	Ergebnisvoranschlag			Finanzierungsvoranschlag		
					RA 2023	VA 2023	Differenz	RA 2023	VA 2023	Differenz
<b>Operative Gebarung</b>										
SU	21	31	x	Summe Erträge / Summe Einzahlungen operative Gebarung	0,00	0,00	0,00	0,00	0,00	0,00
1	223	323	x	Transferaufwand (laufende Transfers und Kapitaltransfers) / Auszahlungen aus Transfers (ohne Kapitaltransfers)	2.042,04	2.000,00	42,04	2.042,04	2.000,00	42,04
2	2231	3231		Transferaufwand an Träger des öffentlichen Rechts / Transferzahlungen an Träger des öffentlichen Rechts	2.042,04	2.000,00	42,04	2.042,04	2.000,00	42,04
016000			754300	Beitrag Gemeindeservicezentrum	2.042,04	2.000,00	42,04	2.042,04	2.000,00	42,04
SU	22	32	x	Summe Aufwendungen / Summe Auszahlungen operative Gebarung	2.042,04	2.000,00	42,04	2.042,04	2.000,00	42,04
SA 0 / SA 1	SA0	SA1	x	(0) Nettoergebnis (21 - 22) / Saldo (1) Geldfluss aus der Operativen Gebarung (31 - 32)	-2.042,04	-2.000,00	-42,04	-2.042,04	-2.000,00	-42,04
SU	23	x	x	Summe Haushaltsrücklagen	0,00	0,00	0,00	x	x	x
SA 00	SA 00	x	x	Nettoergebnis nach Zuweisung und Entnahmen von Haushaltsrücklagen (SA 0 + / - SU23)	-2.042,04	-2.000,00	-42,04	x	x	x

<b>Investive Gebarung</b>										
SU	x	33	x	Summe Einzahlungen investive Gebarung	x	x	x	0,00	0,00	0,00
SU	x	34		Summe Auszahlungen investive Gebarung	x	x	x	0,00	0,00	0,00
SA2	x	SA2		Saldo (2) Geldfluss aus der Investiven Gebarung (33 - 34)	x	x	x	0,00	0,00	0,00
SA3	x	SA3		Saldo (3) Nettofinanzierungssaldo (Saldo 1 + Saldo 2)	x	x	x	-2.042,04	-2.000,00	-42,04

<b>Finanzierungstätigkeit</b>										
SU	x	35		Summe Einzahlungen aus der Finanzierungstätigkeit	x	x	x	0,00	0,00	0,00
SU	x	36		Summe Auszahlungen aus der Finanzierungstätigkeit	x	x	x	0,00	0,00	0,00
SA4	x	SA4		Saldo (4) Geldfluss aus der Finanzierungstätigkeit (35 - 36)	x	x	x	0,00	0,00	0,00
SA5	x	SA5		Saldo (5) Geldfluss aus der voranschlagswirksamen Gebarung (Saldo 3 + Saldo 4)	x	x	x	-2.042,04	-2.000,00	-42,04

Abschnitt 02	MVAG Code	MVAG Code	Konto	Hauptverwaltung	Ergebnisrechnung			Finanzierungsrechnung		
					RA 2023	VA 2023	Differenz	RA 2023	VA 2023	Differenz
Abschnitt 02	SA 0 / SA 1	SA 0 / SA 1		(0) Nettoergebnis (21 - 22) / Saldo (1) Geldfluss aus der Operativen Gebarung (31 - 32)	-4.004,57	10.100,00	-14.104,57	-3.905,57	10.100,00	-14.005,57
Abschnitt 02	SA 00	SA 00		Nettoergebnis nach Zuweisung und Entnahmen von Haushaltsrücklagen (SA 0 + / - SU23)	-4.004,57	10.100,00	-14.104,57	x	x	x
Abschnitt 02	SA 2	SA 2		Saldo (2) Geldfluss aus der Investiven Gebarung (33 - 34)	x	x	x	-792,00	-3.800,00	3.008,00

Abschnitt 02	SA 3	SA 3		Saldo (3) Nettofinanzierungssaldo (Saldo 1 + Saldo 2)	x	x	x	-4.697,57	6.300,00	-10.997,57
Abschnitt 02	SA 4	SA 4		Saldo (4) Geldfluss aus der Finanzierungstätigkeit (35 - 36)	x	x	x	0,00	0,00	0,00
Abschnitt 02	SA 5	SA 5		Saldo (5) Geldfluss aus der voranschlagswirksamen Gebarung (Saldo 3 + Saldo 4)	x	x	x	-4.697,57	6.300,00	-10.997,57

Unterabschnitt 024	MVAG Code	MVAG Code	Konto	Wahlamt	Ergebnisrechnung			Finanzierungsrechnung		
					RA 2023	VA 2023	Differenz	RA 2023	VA 2023	Differenz
Unterabschnitt 024	SA 0 / SA 1	SA 0 / SA 1		(0) Nettoergebnis (21 - 22) / Saldo (1) Geldfluss aus der Operativen Gebarung (31 - 32)	-4.004,57	10.100,00	-14.104,57	-3.905,57	10.100,00	-14.005,57
Unterabschnitt 024	SA 00	SA 00		Nettoergebnis nach Zuweisung und Entnahmen von Haushaltsrücklagen (SA 0 + / - SU23)	-4.004,57	10.100,00	-14.104,57	x	x	x
Unterabschnitt 024	SA 2	SA 2		Saldo (2) Geldfluss aus der Investiven Gebarung (33 - 34)	x	x	x	-792,00	-3.800,00	3.008,00
Unterabschnitt 024	SA 3	SA 3		Saldo (3) Nettofinanzierungssaldo (Saldo 1 + Saldo 2)	x	x	x	-4.697,57	6.300,00	-10.997,57
Unterabschnitt 024	SA 4	SA 4		Saldo (4) Geldfluss aus der Finanzierungstätigkeit (35 - 36)	x	x	x	0,00	0,00	0,00
Unterabschnitt 024	SA 5	SA 5		Saldo (5) Geldfluss aus der voranschlagswirksamen Gebarung (Saldo 3 + Saldo 4)	x	x	x	-4.697,57	6.300,00	-10.997,57

Ansatz 024000	MVAG Code	MVAG Code	Konto	Wahlamt	Ergebnisvoranschlag			Finanzierungsvoranschlag		
					RA 2023	VA 2023	Differenz	RA 2023	VA 2023	Differenz
<b>Operative Gebarung</b>										
1	211	311	x	Erträge aus der operativen Verwaltungstätigkeit / Einzahlungen aus der operativen Verwaltungstätigkeit	21.301,15	34.500,00	-13.198,85	21.301,15	34.500,00	-13.198,85
2	2114	3114		Erträge aus Leistungen / Einzahlungen aus Leistungen	21.301,15	34.500,00	-13.198,85	21.301,15	34.500,00	-13.198,85
024000			816001	Kostenbeiträge (Kostensätze) für sonstige Leistungen (Wahlkostensätze)	21.301,15	34.500,00	-13.198,85	21.301,15	34.500,00	-13.198,85
<b>SU</b>	<b>21</b>	<b>31</b>	<b>x</b>	<b>Summe Erträge / Summe Einzahlungen operative Gebarung</b>	<b>21.301,15</b>	<b>34.500,00</b>	<b>-13.198,85</b>	<b>21.301,15</b>	<b>34.500,00</b>	<b>-13.198,85</b>
1	221	321	x	Personalaufwand / Auszahlungen aus Personalaufwand	10.070,31	9.900,00	170,31	10.070,31	9.900,00	170,31
2	2211	3211		Personalaufwand (Bezüge, Nebengeb., Mehrleistungen) / Auszahlungen für Personalaufwand (Bezüge, Nebengebühren und Mehrleistungsvergütungen)	8.294,61	8.200,00	94,61	8.294,61	8.200,00	94,61
024000			565000	Mehrleistungsvergütungen	7.958,22	7.700,00	258,22	7.958,22	7.700,00	258,22
024000			569000	Sonstige Nebengebühren	336,39	500,00	-163,61	336,39	500,00	-163,61
2	2212	3212		Gesetzlicher und freiwilliger Sozialaufwand / Auszahlungen für gesetzliche und freiwillige Sozialaufwendungen	1.775,70	1.700,00	75,70	1.775,70	1.700,00	75,70
024000			580000	Dienstgeberbeiträge zum Ausgleichsfonds für Familienbeihilfe	323,92	300,00	23,92	323,92	300,00	23,92
024000			581000	Dienstgeberbeiträge zur Alterssicherung	807,71	800,00	7,71	807,71	800,00	7,71
024000			582000	Sonstige Dienstgeberbeiträge zur sozialen Sicherheit	644,07	600,00	44,07	644,07	600,00	44,07
1	222	322	x	Sachaufwand (ohne Transferaufwand) / Auszahlungen aus Sachaufwand (ohne Transferaufwand)	15.235,41	14.500,00	735,41	15.136,41	14.500,00	636,41
2	2221	3221		Gebrauchs- und Verbrauchsgüter, Handelswaren / Auszahlungen für Gebrauchs- und Verbrauchsgüter, Handelswaren	153,53	200,00	-46,47	153,53	200,00	-46,47
024000			400000	Geringwertige Wirtschaftsgüter (GWG)	153,53	200,00	-46,47	153,53	200,00	-46,47
2	2222	3222		Verwaltungs- und Betriebsaufwand / Auszahlungen für Verwaltungs- und Betriebsaufwand	8.162,88	8.200,00	-37,12	8.162,88	8.200,00	-37,12
024000			630000	Postdienste	8.162,88	8.200,00	-37,12	8.162,88	8.200,00	-37,12
2	2225	3225		Sonstiger Sachaufwand / Sonstige Auszahlungen aus Sachaufwand	6.820,00	6.100,00	720,00	6.820,00	6.100,00	720,00
024000			720109	Kostenbeiträge Wirtschaftshof Arbeiter	787,50	0,00	787,50	787,50	0,00	787,50
024000			720209	Kostenbeiträge Wirtschaftshof Maschinen	82,50	0,00	82,50	82,50	0,00	82,50
024000			721200	Sitzungsgelder (Wahlbeisitzer)	5.950,00	6.000,00	-50,00	5.950,00	6.000,00	-50,00
024000			729000	Sonstige Aufwendungen	0,00	100,00	-100,00	0,00	100,00	-100,00
2	2226	x		Nicht finanzierungswirksamer Sachaufwand / -	99,00	0,00	99,00	x	x	x
024000			680700	Planmäßige Abschreibung - Amts-, Betriebs- und Geschäftsausstattung	99,00	0,00	99,00	x	x	x
<b>SU</b>	<b>22</b>	<b>32</b>	<b>x</b>	<b>Summe Aufwendungen / Summe Auszahlungen operative Gebarung</b>	<b>25.305,72</b>	<b>24.400,00</b>	<b>905,72</b>	<b>25.206,72</b>	<b>24.400,00</b>	<b>806,72</b>
<b>SA 0 / SA 1</b>	<b>SA0</b>	<b>SA1</b>	<b>x</b>	<b>(0) Nettoergebnis (21 - 22) / Saldo (1) Geldfluss aus der Operativen Gebarung (31 - 32)</b>	<b>-4.004,57</b>	<b>10.100,00</b>	<b>-14.104,57</b>	<b>-3.905,57</b>	<b>10.100,00</b>	<b>-14.005,57</b>
<b>SU</b>	<b>23</b>	<b>x</b>	<b>x</b>	<b>Summe Haushaltsrücklagen</b>	<b>0,00</b>	<b>0,00</b>	<b>0,00</b>	<b>x</b>	<b>x</b>	<b>x</b>
<b>SA 00</b>	<b>SA 00</b>	<b>x</b>	<b>x</b>	<b>Nettoergebnis nach Zuweisung und Entnahmen von Haushaltsrücklagen (SA 0 + / - SU23)</b>	<b>-4.004,57</b>	<b>10.100,00</b>	<b>-14.104,57</b>	<b>x</b>	<b>x</b>	<b>x</b>

Ansatz 024000	MVAG Code	MVAG Code	Konto	Wahlamt	Ergebnisvoranschlag			Finanzierungsvoranschlag		
					RA 2023	VA 2023	Differenz	RA 2023	VA 2023	Differenz

Investive Gebarung										
SU	x	33	x	Summe Einzahlungen investive Gebarung	x	x	x	0,00	0,00	0,00
1	x	341	x	Auszahlungen aus der Investitionstätigkeit	x	x	x	792,00	3.800,00	-3.008,00
2	x	3415		Auszahlungen für den Erwerb von Amts-, Betriebs- und Geschäftsausstattung	x	x	x	792,00	3.800,00	-3.008,00
024000			042000	Amts-, Betriebs- und Geschäftsausstattung	x	x	x	792,00	3.800,00	-3.008,00
SU	x	34		Summe Auszahlungen investive Gebarung	x	x	x	792,00	3.800,00	-3.008,00
SA2	x	SA2		Saldo (2) Geldfluss aus der Investiven Gebarung (33 - 34)	x	x	x	-792,00	-3.800,00	3.008,00
SA3	x	SA3		Saldo (3) Nettofinanzierungssaldo (Saldo 1 + Saldo 2)	x	x	x	-4.697,57	6.300,00	-10.997,57

Finanzierungstätigkeit										
SU	x	35		Summe Einzahlungen aus der Finanzierungstätigkeit	x	x	x	0,00	0,00	0,00
SU	x	36		Summe Auszahlungen aus der Finanzierungstätigkeit	x	x	x	0,00	0,00	0,00
SA4	x	SA4		Saldo (4) Geldfluss aus der Finanzierungstätigkeit (35 - 36)	x	x	x	0,00	0,00	0,00
SA5	x	SA5		Saldo (5) Geldfluss aus der voranschlagswirksamen Gebarung (Saldo 3 + Saldo 4)	x	x	x	-4.697,57	6.300,00	-10.997,57

Abschnitt 03	MVAG Code	MVAG Code	Konto	Bauverwaltung	Ergebnisrechnung			Finanzierungsrechnung		
					RA 2023	VA 2023	Differenz	RA 2023	VA 2023	Differenz
Abschnitt 03	SA 0 / SA 1	SA 0 / SA 1		(0) Nettoergebnis (21 - 22) / Saldo (1) Geldfluss aus der Operativen Gebarung (31 - 32)	-55.380,48	-70.300,00	14.919,52	-53.083,68	-70.300,00	17.216,32
Abschnitt 03	SA 00	SA 00		Nettoergebnis nach Zuweisung und Entnahmen von Haushaltsrücklagen (SA 0 + / - SU23)	-55.483,10	-70.300,00	14.816,90	x	x	x
Abschnitt 03	SA 2	SA 2		Saldo (2) Geldfluss aus der Investiven Gebarung (33 - 34)	x	x	x	-22.968,00	-10.000,00	-12.968,00
Abschnitt 03	SA 3	SA 3		Saldo (3) Nettofinanzierungssaldo (Saldo 1 + Saldo 2)	x	x	x	-76.051,68	-80.300,00	4.248,32
Abschnitt 03	SA 4	SA 4		Saldo (4) Geldfluss aus der Finanzierungstätigkeit (35 - 36)	x	x	x	0,00	0,00	0,00
Abschnitt 03	SA 5	SA 5		Saldo (5) Geldfluss aus der voranschlagswirksamen Gebarung (Saldo 3 + Saldo 4)	x	x	x	-76.051,68	-80.300,00	4.248,32

Unterabschnitt 031	MVAG Code	MVAG Code	Konto	Amt für Raumordnung und Raumplanung	Ergebnisrechnung			Finanzierungsrechnung		
					RA 2023	VA 2023	Differenz	RA 2023	VA 2023	Differenz

Unterabschnitt 031	SA 0 / SA 1	SA 0 / SA 1	(0) Nettoergebnis (21 - 22) / Saldo (1) Geldfluss aus der Operativen Gebarung (31 - 32)	-55.380,48	-70.300,00	14.919,52	-53.083,68	-70.300,00	17.216,32
Unterabschnitt 031	SA 00	SA 00	Nettoergebnis nach Zuweisung und Entnahmen von Haushaltsrücklagen (SA 0 + / - SU23)	-55.483,10	-70.300,00	14.816,90	x	x	x
Unterabschnitt 031	SA 2	SA 2	Saldo (2) Geldfluss aus der Investiven Gebarung (33 - 34)	x	x	x	-22.968,00	-10.000,00	-12.968,00
Unterabschnitt 031	SA 3	SA 3	Saldo (3) Nettofinanzierungssaldo (Saldo 1 + Saldo 2)	x	x	x	-76.051,68	-80.300,00	4.248,32
Unterabschnitt 031	SA 4	SA 4	Saldo (4) Geldfluss aus der Finanzierungstätigkeit (35 - 36)	x	x	x	0,00	0,00	0,00
Unterabschnitt 031	SA 5	SA 5	Saldo (5) Geldfluss aus der voranschlagswirksamen Gebarung (Saldo 3 + Saldo 4)	x	x	x	-76.051,68	-80.300,00	4.248,32

ENTWURF

Ansatz 031000	MVAG Code	MVAG Code	Konto	Amt für Raumordnung und Raumplanung	Ergebnisvoranschlag			Finanzierungsvoranschlag		
					RA 2023	VA 2023	Differenz	RA 2023	VA 2023	Differenz
<b>Operative Gebarung</b>										
1	212	312	x	Erträge aus Transfers / Einzahlungen aus Transfers (ohne Kapitaltransfers)	0,00	22.700,00	-22.700,00	0,00	22.700,00	-22.700,00
2	2121	3121		Transferertrag von Trägern des öffentlichen Rechts / Transferzahlungen von Trägern des öffentlichen Rechts	0,00	15.000,00	-15.000,00	0,00	15.000,00	-15.000,00
031000			861000	Transfers von Ländern, Landesfonds und Landeskammern	0,00	15.000,00	-15.000,00	0,00	15.000,00	-15.000,00
2	2124	3124		Transferertrag von Haushalten und Organisationen ohne Erwerbscharakter / Transferzahlungen von Haushalten und Organisationen ohne Erwerbscharakter	0,00	7.700,00	-7.700,00	0,00	7.700,00	-7.700,00
031000			868000	Transfers von privaten Haushalten	0,00	7.700,00	-7.700,00	0,00	7.700,00	-7.700,00
<b>SU</b>	<b>21</b>	<b>31</b>	<b>x</b>	<b>Summe Erträge / Summe Einzahlungen operative Gebarung</b>	<b>0,00</b>	<b>22.700,00</b>	<b>-22.700,00</b>	<b>0,00</b>	<b>22.700,00</b>	<b>-22.700,00</b>
1	222	322	x	Sachaufwand (ohne Transferaufwand) / Auszahlungen aus Sachaufwand (ohne Transferaufwand)	55.380,48	93.000,00	-37.619,52	53.083,68	93.000,00	-39.916,32
2	2225	3225		Sonstiger Sachaufwand / Sonstige Auszahlungen aus Sachaufwand	53.083,68	93.000,00	-39.916,32	53.083,68	93.000,00	-39.916,32
031000			728000	Entgelte für sonstige Leistungen v. Gewerbetreibenden	53.083,68	93.000,00	-39.916,32	53.083,68	93.000,00	-39.916,32
2	2226	x		Nicht finanzierungswirksamer Sachaufwand / -	2.296,80	0,00	2.296,80	x	x	x
031000			680100	Planmäßige Abschreibung - Immaterielle Vermögenswerte	2.296,80	0,00	2.296,80	x	x	x
<b>SU</b>	<b>22</b>	<b>32</b>	<b>x</b>	<b>Summe Aufwendungen / Summe Auszahlungen operative Gebarung</b>	<b>55.380,48</b>	<b>93.000,00</b>	<b>-37.619,52</b>	<b>53.083,68</b>	<b>93.000,00</b>	<b>-39.916,32</b>
<b>SA 0 / SA 1</b>	<b>SA0</b>	<b>SA1</b>	<b>x</b>	<b>(0) Nettoergebnis (21 - 22) / Saldo (1) Geldfluss aus der Operativen Gebarung (31 - 32)</b>	<b>-55.380,48</b>	<b>-70.300,00</b>	<b>14.919,52</b>	<b>-53.083,68</b>	<b>-70.300,00</b>	<b>17.216,32</b>
1	230	x	x	Entnahmen von Haushaltsrücklagen	42,20	0,00	42,20	x	x	x
2	2301	x		Entnahmen von Haushaltsrücklagen	42,20	0,00	42,20	x	x	x
031000			894000	Entnahmen von zweckgebundenen Haushaltsrücklagen	42,20	0,00	42,20	x	x	x
1	240	x	x	Zuweisung an Haushaltsrücklagen	144,82	0,00	144,82	x	x	x
2	2401	x		Zuweisung an Haushaltsrücklagen	144,82	0,00	144,82	x	x	x
031000			794000	Zuweisung an zweckgebundene Haushaltsrücklagen	144,82	0,00	144,82	x	x	x
<b>SU</b>	<b>23</b>	<b>x</b>	<b>x</b>	<b>Summe Haushaltsrücklagen</b>	<b>-102,62</b>	<b>0,00</b>	<b>-102,62</b>	<b>x</b>	<b>x</b>	<b>x</b>
<b>SA 00</b>	<b>SA 00</b>	<b>x</b>	<b>x</b>	<b>Nettoergebnis nach Zuweisung und Entnahmen von Haushaltsrücklagen (SA 0 + / - SU23)</b>	<b>-55.483,10</b>	<b>-70.300,00</b>	<b>14.816,90</b>	<b>x</b>	<b>x</b>	<b>x</b>

<b>Investive Gebarung</b>										
1	x	333		Einzahlungen aus Kapitaltransfers	x	x	x	0,00	30.000,00	-30.000,00
2	x	3331		Kapitaltransferzahlungen von Trägern des öffentlichen Rechts	x	x	x	0,00	30.000,00	-30.000,00
031000			301000	Kapitaltransfers von Ländern, Landesfonds und Landeskammern	x	x	x	0,00	30.000,00	-30.000,00
<b>SU</b>	<b>x</b>	<b>33</b>	<b>x</b>	<b>Summe Einzahlungen investive Gebarung</b>	<b>x</b>	<b>x</b>	<b>x</b>	<b>0,00</b>	<b>30.000,00</b>	<b>-30.000,00</b>
1	x	341	x	Auszahlungen aus der Investitionstätigkeit	x	x	x	22.968,00	40.000,00	-17.032,00
2	x	3411		Auszahlungen für den Erwerb von immateriellem Vermögen	x	x	x	22.968,00	0,00	22.968,00
031000			070000	Aktivierungsfähige Rechte (immaterielle Vermögenswerte)	x	x	x	22.968,00	0,00	22.968,00



Ansatz 031000	MVAG Code	MVAG Code	Konto	Amt für Raumordnung und Raumplanung	Ergebnisvoranschlag			Finanzierungsvoranschlag		
					RA 2023	VA 2023	Differenz	RA 2023	VA 2023	Differenz
2	x	3412		Auszahlungen für den Erwerb von Grundstücken und Grundstückseinrichtungen	x	x	x	0,00	40.000,00	-40.000,00
031000			060000	Im Bau befindliche Grundstückseinrichtungen	x	x	x	0,00	40.000,00	-40.000,00
<b>SU</b>	<b>x</b>	<b>34</b>		<b>Summe Auszahlungen investive Gebarung</b>	<b>x</b>	<b>x</b>	<b>x</b>	<b>22.968,00</b>	<b>40.000,00</b>	<b>-17.032,00</b>
<b>SA2</b>	<b>x</b>	<b>SA2</b>		<b>Saldo (2) Geldfluss aus der Investiven Gebarung (33 - 34)</b>	<b>x</b>	<b>x</b>	<b>x</b>	<b>-22.968,00</b>	<b>-10.000,00</b>	<b>-12.968,00</b>
<b>SA3</b>	<b>x</b>	<b>SA3</b>		<b>Saldo (3) Nettofinanzierungssaldo (Saldo 1 + Saldo 2)</b>	<b>x</b>	<b>x</b>	<b>x</b>	<b>-76.051,68</b>	<b>-80.300,00</b>	<b>4.248,32</b>

Finanzierungstätigkeit										
<b>SU</b>	<b>x</b>	<b>35</b>		<b>Summe Einzahlungen aus der Finanzierungstätigkeit</b>	<b>x</b>	<b>x</b>	<b>x</b>	<b>0,00</b>	<b>0,00</b>	<b>0,00</b>
<b>SU</b>	<b>x</b>	<b>36</b>		<b>Summe Auszahlungen aus der Finanzierungstätigkeit</b>	<b>x</b>	<b>x</b>	<b>x</b>	<b>0,00</b>	<b>0,00</b>	<b>0,00</b>
<b>SA4</b>	<b>x</b>	<b>SA4</b>		<b>Saldo (4) Geldfluss aus der Finanzierungstätigkeit (35 - 36)</b>	<b>x</b>	<b>x</b>	<b>x</b>	<b>0,00</b>	<b>0,00</b>	<b>0,00</b>
<b>SA5</b>	<b>x</b>	<b>SA5</b>		<b>Saldo (5) Geldfluss aus der voranschlagswirksamen Gebarung (Saldo 3 + Saldo 4)</b>	<b>x</b>	<b>x</b>	<b>x</b>	<b>-76.051,68</b>	<b>-80.300,00</b>	<b>4.248,32</b>

Abschnitt 06	MVAG Code	MVAG Code	Konto	Sonstige Maßnahmen	Ergebnisrechnung			Finanzierungsrechnung		
					RA 2023	VA 2023	Differenz	RA 2023	VA 2023	Differenz
Abschnitt 06	SA 0 / SA 1	SA 0 / SA 1		(0) Nettoergebnis (21 - 22) / Saldo (1) Geldfluss aus der Operativen Gebarung (31 - 32)	-22.588,21	-24.000,00	1.411,79	-22.588,21	-24.000,00	1.411,79
Abschnitt 06	SA 00	SA 00		Nettoergebnis nach Zuweisung und Entnahmen von Haushaltsrücklagen (SA 0 + / - SU23)	-22.588,21	-24.000,00	1.411,79	x	x	x
Abschnitt 06	SA 2	SA 2		Saldo (2) Geldfluss aus der Investiven Gebarung (33 - 34)	x	x	x	0,00	0,00	0,00
Abschnitt 06	SA 3	SA 3		Saldo (3) Nettofinanzierungssaldo (Saldo 1 + Saldo 2)	x	x	x	-22.588,21	-24.000,00	1.411,79
Abschnitt 06	SA 4	SA 4		Saldo (4) Geldfluss aus der Finanzierungstätigkeit (35 - 36)	x	x	x	0,00	0,00	0,00
Abschnitt 06	SA 5	SA 5		Saldo (5) Geldfluss aus der voranschlagswirksamen Gebarung (Saldo 3 + Saldo 4)	x	x	x	-22.588,21	-24.000,00	1.411,79

Unterabschnitt 060	MVAG Code	MVAG Code	Konto	Beiträge an Verbände, Vereine oder sonstige Organisationen	Ergebnisrechnung			Finanzierungsrechnung		
					RA 2023	VA 2023	Differenz	RA 2023	VA 2023	Differenz
Unterabschnitt 060	SA 0 / SA 1	SA 0 / SA 1		(0) Nettoergebnis (21 - 22) / Saldo (1) Geldfluss aus der Operativen Gebarung (31 - 32)	-21.277,21	-22.500,00	1.222,79	-21.277,21	-22.500,00	1.222,79
Unterabschnitt 060	SA 00	SA 00		Nettoergebnis nach Zuweisung und Entnahmen von Haushaltsrücklagen (SA 0 + / - SU23)	-21.277,21	-22.500,00	1.222,79	x	x	x
Unterabschnitt 060	SA 2	SA 2		Saldo (2) Geldfluss aus der Investiven Gebarung (33 - 34)	x	x	x	0,00	0,00	0,00

Unterabschnitt 060	SA 3	SA 3	Saldo (3) Nettofinanzierungssaldo (Saldo 1 + Saldo 2)	x	x	x	-21.277,21	-22.500,00	1.222,79
Unterabschnitt 060	SA 4	SA 4	Saldo (4) Geldfluss aus der Finanzierungstätigkeit (35 - 36)	x	x	x	0,00	0,00	0,00
Unterabschnitt 060	SA 5	SA 5	Saldo (5) Geldfluss aus der voranschlagswirksamen Gebarung (Saldo 3 + Saldo 4)	x	x	x	-21.277,21	-22.500,00	1.222,79

ENTWURF

Ansatz 060000	MVAG Code	MVAG Code	Konto	Beiträge an Verbände, Vereine oder sonstige Organisationen	Ergebnisvoranschlag			Finanzierungsvoranschlag		
					RA 2023	VA 2023	Differenz	RA 2023	VA 2023	Differenz
<b>Operative Gebarung</b>										
SU	21	31	x	Summe Erträge / Summe Einzahlungen operative Gebarung	0,00	0,00	0,00	0,00	0,00	0,00
1	222	322	x	Sachaufwand (ohne Transferaufwand) / Auszahlungen aus Sachaufwand (ohne Transferaufwand)	21.277,21	22.500,00	-1.222,79	21.277,21	22.500,00	-1.222,79
2	2225	3225		Sonstiger Sachaufwand / Sonstige Auszahlungen aus Sachaufwand	21.277,21	22.500,00	-1.222,79	21.277,21	22.500,00	-1.222,79
060000			726001	Mitgliedsbeiträge (Gemeinde- und Städtebund, LEADER Region, etc.)	21.277,21	22.500,00	-1.222,79	21.277,21	22.500,00	-1.222,79
SU	22	32	x	Summe Aufwendungen / Summe Auszahlungen operative Gebarung	21.277,21	22.500,00	-1.222,79	21.277,21	22.500,00	-1.222,79
SA 0 / SA 1	SA0	SA1	x	(0) Nettoergebnis (21 - 22) / Saldo (1) Geldfluss aus der Operativen Gebarung (31 - 32)	-21.277,21	-22.500,00	1.222,79	-21.277,21	-22.500,00	1.222,79
SU	23	x	x	Summe Haushaltsrücklagen	0,00	0,00	0,00	x	x	x
SA 00	SA 00	x	x	Nettoergebnis nach Zuweisung und Entnahmen von Haushaltsrücklagen (SA 0 + / - SU23)	-21.277,21	-22.500,00	1.222,79	x	x	x

<b>Investive Gebarung</b>										
SU	x	33	x	Summe Einzahlungen investive Gebarung	x	x	x	0,00	0,00	0,00
SU	x	34		Summe Auszahlungen investive Gebarung	x	x	x	0,00	0,00	0,00
SA2	x	SA2		Saldo (2) Geldfluss aus der Investiven Gebarung (33 - 34)	x	x	x	0,00	0,00	0,00
SA3	x	SA3		Saldo (3) Nettofinanzierungssaldo (Saldo 1 + Saldo 2)	x	x	x	-21.277,21	-22.500,00	1.222,79

<b>Finanzierungstätigkeit</b>										
SU	x	35		Summe Einzahlungen aus der Finanzierungstätigkeit	x	x	x	0,00	0,00	0,00
SU	x	36		Summe Auszahlungen aus der Finanzierungstätigkeit	x	x	x	0,00	0,00	0,00
SA4	x	SA4		Saldo (4) Geldfluss aus der Finanzierungstätigkeit (35 - 36)	x	x	x	0,00	0,00	0,00
SA5	x	SA5		Saldo (5) Geldfluss aus der voranschlagswirksamen Gebarung (Saldo 3 + Saldo 4)	x	x	x	-21.277,21	-22.500,00	1.222,79

Unterabschnitt 063	MVAG Code	MVAG Code	Konto	Städtekontakte und Partnerschaften	Ergebnisrechnung			Finanzierungsrechnung		
					RA 2023	VA 2023	Differenz	RA 2023	VA 2023	Differenz
Unterabschnitt 063	SA 0 / SA 1	SA 0 / SA 1		(0) Nettoergebnis (21 - 22) / Saldo (1) Geldfluss aus der Operativen Gebarung (31 - 32)	-1.311,00	-1.500,00	189,00	-1.311,00	-1.500,00	189,00
Unterabschnitt 063	SA 00	SA 00		Nettoergebnis nach Zuweisung und Entnahmen von Haushaltsrücklagen (SA 0 + / - SU23)	-1.311,00	-1.500,00	189,00	x	x	x
Unterabschnitt 063	SA 2	SA 2		Saldo (2) Geldfluss aus der Investiven Gebarung (33 - 34)	x	x	x	0,00	0,00	0,00
Unterabschnitt 063	SA 3	SA 3		Saldo (3) Nettofinanzierungssaldo (Saldo 1 + Saldo 2)	x	x	x	-1.311,00	-1.500,00	189,00
Unterabschnitt 063	SA 4	SA 4		Saldo (4) Geldfluss aus der Finanzierungstätigkeit (35 - 36)	x	x	x	0,00	0,00	0,00

Unterabschnitt 063	SA 5	SA 5		Saldo (5) Geldfluss aus der voranschlagswirksamen Gebarung (Saldo 3 + Saldo 4)	x	x	x	-1.311,00	-1.500,00	189,00
--------------------	------	------	--	--	---	---	---	-----------	-----------	--------

ENTWURF

Ansatz 063000	MVAG Code	MVAG Code	Konto	Städtekontakte und Partnerschaften	Ergebnisvoranschlag			Finanzierungsvoranschlag		
					RA 2023	VA 2023	Differenz	RA 2023	VA 2023	Differenz
<b>Operative Gebarung</b>										
1	211	311	x	Erträge aus der operativen Verwaltungstätigkeit / Einzahlungen aus der operativen Verwaltungstätigkeit	164,00	0,00	164,00	164,00	0,00	164,00
2	2116	3116		Erträge aus Veräußerung und sonstige Erträge / Einzahlungen aus Veräußerung von geringwertigen Wirtschaftsgütern (GWG) und sonstige Einzahlungen	164,00	0,00	164,00	164,00	0,00	164,00
063000			828000	Rückersätze von Aufwendungen	164,00	0,00	164,00	164,00	0,00	164,00
<b>SU</b>	<b>21</b>	<b>31</b>	<b>x</b>	<b>Summe Erträge / Summe Einzahlungen operative Gebarung</b>	<b>164,00</b>	<b>0,00</b>	<b>164,00</b>	<b>164,00</b>	<b>0,00</b>	<b>164,00</b>
1	222	322	x	Sachaufwand (ohne Transferaufwand) / Auszahlungen aus Sachaufwand (ohne Transferaufwand)	1.475,00	1.500,00	-25,00	1.475,00	1.500,00	-25,00
2	2225	3225		Sonstiger Sachaufwand / Sonstige Auszahlungen aus Sachaufwand	1.475,00	1.500,00	-25,00	1.475,00	1.500,00	-25,00
063000			729000	Sonstige Aufwendungen	1.475,00	1.500,00	-25,00	1.475,00	1.500,00	-25,00
<b>SU</b>	<b>22</b>	<b>32</b>	<b>x</b>	<b>Summe Aufwendungen / Summe Auszahlungen operative Gebarung</b>	<b>1.475,00</b>	<b>1.500,00</b>	<b>-25,00</b>	<b>1.475,00</b>	<b>1.500,00</b>	<b>-25,00</b>
<b>SA 0 / SA 1</b>	<b>SA0</b>	<b>SA1</b>	<b>x</b>	<b>(0) Nettoergebnis (21 - 22) / Saldo (1) Geldfluss aus der Operativen Gebarung (31 - 32)</b>	<b>-1.311,00</b>	<b>-1.500,00</b>	<b>189,00</b>	<b>-1.311,00</b>	<b>-1.500,00</b>	<b>189,00</b>
<b>SU</b>	<b>23</b>	<b>x</b>	<b>x</b>	<b>Summe Haushaltsrücklagen</b>	<b>0,00</b>	<b>0,00</b>	<b>0,00</b>	<b>x</b>	<b>x</b>	<b>x</b>
<b>SA 00</b>	<b>SA 00</b>	<b>x</b>	<b>x</b>	<b>Nettoergebnis nach Zuweisung und Entnahmen von Haushaltsrücklagen (SA 0 + / - SU23)</b>	<b>-1.311,00</b>	<b>-1.500,00</b>	<b>189,00</b>	<b>x</b>	<b>x</b>	<b>x</b>

<b>Investive Gebarung</b>										
<b>SU</b>	<b>x</b>	<b>33</b>	<b>x</b>	<b>Summe Einzahlungen investive Gebarung</b>	<b>x</b>	<b>x</b>	<b>x</b>	<b>0,00</b>	<b>0,00</b>	<b>0,00</b>
<b>SU</b>	<b>x</b>	<b>34</b>		<b>Summe Auszahlungen investive Gebarung</b>	<b>x</b>	<b>x</b>	<b>x</b>	<b>0,00</b>	<b>0,00</b>	<b>0,00</b>
<b>SA2</b>	<b>x</b>	<b>SA2</b>		<b>Saldo (2) Geldfluss aus der Investiven Gebarung (33 - 34)</b>	<b>x</b>	<b>x</b>	<b>x</b>	<b>0,00</b>	<b>0,00</b>	<b>0,00</b>
<b>SA3</b>	<b>x</b>	<b>SA3</b>		<b>Saldo (3) Nettofinanzierungssaldo (Saldo 1 + Saldo 2)</b>	<b>x</b>	<b>x</b>	<b>x</b>	<b>-1.311,00</b>	<b>-1.500,00</b>	<b>189,00</b>

<b>Finanzierungstätigkeit</b>										
<b>SU</b>	<b>x</b>	<b>35</b>		<b>Summe Einzahlungen aus der Finanzierungstätigkeit</b>	<b>x</b>	<b>x</b>	<b>x</b>	<b>0,00</b>	<b>0,00</b>	<b>0,00</b>
<b>SU</b>	<b>x</b>	<b>36</b>		<b>Summe Auszahlungen aus der Finanzierungstätigkeit</b>	<b>x</b>	<b>x</b>	<b>x</b>	<b>0,00</b>	<b>0,00</b>	<b>0,00</b>
<b>SA4</b>	<b>x</b>	<b>SA4</b>		<b>Saldo (4) Geldfluss aus der Finanzierungstätigkeit (35 - 36)</b>	<b>x</b>	<b>x</b>	<b>x</b>	<b>0,00</b>	<b>0,00</b>	<b>0,00</b>
<b>SA5</b>	<b>x</b>	<b>SA5</b>		<b>Saldo (5) Geldfluss aus der voranschlagswirksamen Gebarung (Saldo 3 + Saldo 4)</b>	<b>x</b>	<b>x</b>	<b>x</b>	<b>-1.311,00</b>	<b>-1.500,00</b>	<b>189,00</b>

Abschnitt 07	MVAG Code	MVAG Code	Konto	Verfügun gsmittel	Ergebnisrechnung			Finanzierungsrechnung		
					RA 2023	VA 2023	Differenz	RA 2023	VA 2023	Differenz

Abschnitt 07	SA 0 / SA 1	SA 0 / SA 1		(0) Nettoergebnis (21 - 22) / Saldo (1) Geldfluss aus der Operativen Gebarung (31 - 32)	-90.092,97	-88.600,00	-1.492,97	-80.516,72	-88.600,00	8.083,28
Abschnitt 07	SA 00	SA 00		Nettoergebnis nach Zuweisung und Entnahmen von Haushaltsrücklagen (SA 0 + / - SU23)	-90.092,97	-88.600,00	-1.492,97	x	x	x
Abschnitt 07	SA 2	SA 2		Saldo (2) Geldfluss aus der Investiven Gebarung (33 - 34)	x	x	x	0,00	0,00	0,00
Abschnitt 07	SA 3	SA 3		Saldo (3) Nettofinanzierungssaldo (Saldo 1 + Saldo 2)	x	x	x	-80.516,72	-88.600,00	8.083,28
Abschnitt 07	SA 4	SA 4		Saldo (4) Geldfluss aus der Finanzierungstätigkeit (35 - 36)	x	x	x	0,00	0,00	0,00
Abschnitt 07	SA 5	SA 5		Saldo (5) Geldfluss aus der voranschlagswirksamen Gebarung (Saldo 3 + Saldo 4)	x	x	x	-80.516,72	-88.600,00	8.083,28

Unterabschnitt 070	MVAG Code	MVAG Code	Konto	Verfügungsmittel	Ergebnisrechnung			Finanzierungsrechnung		
					RA 2023	VA 2023	Differenz	RA 2023	VA 2023	Differenz
Unterabschnitt 070	SA 0 / SA 1	SA 0 / SA 1		(0) Nettoergebnis (21 - 22) / Saldo (1) Geldfluss aus der Operativen Gebarung (31 - 32)	-90.092,97	-88.600,00	-1.492,97	-80.516,72	-88.600,00	8.083,28
Unterabschnitt 070	SA 00	SA 00		Nettoergebnis nach Zuweisung und Entnahmen von Haushaltsrücklagen (SA 0 + / - SU23)	-90.092,97	-88.600,00	-1.492,97	x	x	x
Unterabschnitt 070	SA 2	SA 2		Saldo (2) Geldfluss aus der Investiven Gebarung (33 - 34)	x	x	x	0,00	0,00	0,00
Unterabschnitt 070	SA 3	SA 3		Saldo (3) Nettofinanzierungssaldo (Saldo 1 + Saldo 2)	x	x	x	-80.516,72	-88.600,00	8.083,28
Unterabschnitt 070	SA 4	SA 4		Saldo (4) Geldfluss aus der Finanzierungstätigkeit (35 - 36)	x	x	x	0,00	0,00	0,00
Unterabschnitt 070	SA 5	SA 5		Saldo (5) Geldfluss aus der voranschlagswirksamen Gebarung (Saldo 3 + Saldo 4)	x	x	x	-80.516,72	-88.600,00	8.083,28

Ansatz 070000	MVAG Code	MVAG Code	Konto	Verfügun gsmittel	Ergebnisvoranschlag			Finanzierungsvoranschlag		
					RA 2023	VA 2023	Differenz	RA 2023	VA 2023	Differenz
<b>Operative Gebarung</b>										
SU	21	31	x	Summe Erträge / Summe Einzahlungen operative Gebarung	0,00	0,00	0,00	0,00	0,00	0,00
1	222	322	x	Sachaufwand (ohne Transferaufwand) / Auszahlungen aus Sachaufwand (ohne Transferaufwand)	90.092,97	88.600,00	1.492,97	80.516,72	88.600,00	-8.083,28
2	2225	3225		Sonstiger Sachaufwand / Sonstige Auszahlungen aus Sachaufwand	90.092,97	88.600,00	1.492,97	80.516,72	88.600,00	-8.083,28
070000			729000	Sonstige Aufwendungen Verfügungsmittel	83.708,90	79.800,00	3.908,90	74.879,50	79.800,00	-4.920,50
070000			729010	Verfügungsmittel 1. Vize.Bgm.	2.262,25	4.400,00	-2.137,75	2.262,25	4.400,00	-2.137,75
070000			729020	Verfügungsmittel 2. Vize. Bgm.	4.121,82	4.400,00	-278,18	3.374,97	4.400,00	-1.025,03
SU	22	32	x	Summe Aufwendungen / Summe Auszahlungen operative Gebarung	90.092,97	88.600,00	1.492,97	80.516,72	88.600,00	-8.083,28
SA 0 / SA 1	SA0	SA1	x	(0) Nettoergebnis (21 - 22) / Saldo (1) Geldfluss aus der Operativen Gebarung (31 - 32)	-90.092,97	-88.600,00	-1.492,97	-80.516,72	-88.600,00	8.083,28
SU	23	x	x	Summe Haushaltsrücklagen	0,00	0,00	0,00	x	x	x
SA 00	SA 00	x	x	Nettoergebnis nach Zuweisung und Entnahmen von Haushaltsrücklagen (SA 0 + / - SU23)	-90.092,97	-88.600,00	-1.492,97	x	x	x

<b>Investive Gebarung</b>										
SU	x	33	x	Summe Einzahlungen investive Gebarung	x	x	x	0,00	0,00	0,00
SU	x	34		Summe Auszahlungen investive Gebarung	x	x	x	0,00	0,00	0,00
SA2	x	SA2		Saldo (2) Geldfluss aus der Investiven Gebarung (33 - 34)	x	x	x	0,00	0,00	0,00
SA3	x	SA3		Saldo (3) Nettofinanzierungssaldo (Saldo 1 + Saldo 2)	x	x	x	-80.516,72	-88.600,00	8.083,28

<b>Finanzierungstätigkeit</b>										
SU	x	35		Summe Einzahlungen aus der Finanzierungstätigkeit	x	x	x	0,00	0,00	0,00
SU	x	36		Summe Auszahlungen aus der Finanzierungstätigkeit	x	x	x	0,00	0,00	0,00
SA4	x	SA4		Saldo (4) Geldfluss aus der Finanzierungstätigkeit (35 - 36)	x	x	x	0,00	0,00	0,00
SA5	x	SA5		Saldo (5) Geldfluss aus der voranschlagswirksamen Gebarung (Saldo 3 + Saldo 4)	x	x	x	-80.516,72	-88.600,00	8.083,28

Abschnitt 08	MVAG Code	MVAG Code	Konto	Pensionen (soweit nicht aufgeteilt)	Ergebnisrechnung			Finanzierungsrechnung		
					RA 2023	VA 2023	Differenz	RA 2023	VA 2023	Differenz
Abschnitt 08	SA 0 / SA 1	SA 0 / SA 1		(0) Nettoergebnis (21 - 22) / Saldo (1) Geldfluss aus der Operativen Gebarung (31 - 32)	-236.869,52	-327.500,00	90.630,48	-236.869,52	-327.500,00	90.630,48
Abschnitt 08	SA 00	SA 00		Nettoergebnis nach Zuweisung und Entnahmen von Haushaltsrücklagen (SA 0 + / - SU23)	-236.869,52	-327.500,00	90.630,48	x	x	x

Abschnitt 08	SA 2	SA 2		Saldo (2) Geldfluss aus der Investiven Gebarung (33 - 34)	x	x	x	0,00	0,00	0,00
Abschnitt 08	SA 3	SA 3		Saldo (3) Nettofinanzierungssaldo (Saldo 1 + Saldo 2)	x	x	x	-236.869,52	-327.500,00	90.630,48
Abschnitt 08	SA 4	SA 4		Saldo (4) Geldfluss aus der Finanzierungstätigkeit (35 - 36)	x	x	x	0,00	0,00	0,00
Abschnitt 08	SA 5	SA 5		Saldo (5) Geldfluss aus der voranschlagswirksamen Gebarung (Saldo 3 + Saldo 4)	x	x	x	-236.869,52	-327.500,00	90.630,48

Unterabschnitt 080	MVAG Code	MVAG Code	Konto	Pensionen (soweit nicht aufgeteilt)	Ergebnisrechnung			Finanzierungsrechnung		
					RA 2023	VA 2023	Differenz	RA 2023	VA 2023	Differenz
Unterabschnitt 080	SA 0 / SA 1	SA 0 / SA 1		(0) Nettoergebnis (21 - 22) / Saldo (1) Geldfluss aus der Operativen Gebarung (31 - 32)	-236.869,52	-327.500,00	90.630,48	-236.869,52	-327.500,00	90.630,48
Unterabschnitt 080	SA 00	SA 00		Nettoergebnis nach Zuweisung und Entnahmen von Haushaltsrücklagen (SA 0 + / - SU23)	-236.869,52	-327.500,00	90.630,48	x	x	x
Unterabschnitt 080	SA 2	SA 2		Saldo (2) Geldfluss aus der Investiven Gebarung (33 - 34)	x	x	x	0,00	0,00	0,00
Unterabschnitt 080	SA 3	SA 3		Saldo (3) Nettofinanzierungssaldo (Saldo 1 + Saldo 2)	x	x	x	-236.869,52	-327.500,00	90.630,48
Unterabschnitt 080	SA 4	SA 4		Saldo (4) Geldfluss aus der Finanzierungstätigkeit (35 - 36)	x	x	x	0,00	0,00	0,00
Unterabschnitt 080	SA 5	SA 5		Saldo (5) Geldfluss aus der voranschlagswirksamen Gebarung (Saldo 3 + Saldo 4)	x	x	x	-236.869,52	-327.500,00	90.630,48



Ansatz 080000	MVAG Code	MVAG Code	Konto	Pensionen (soweit nicht aufgeteilt) f. Beamte	Ergebnisvoranschlag			Finanzierungsvoranschlag		
					RA 2023	VA 2023	Differenz	RA 2023	VA 2023	Differenz
<b>Operative Gebarung</b>										
SU	21	31	x	Summe Erträge / Summe Einzahlungen operative Gebarung	0,00	0,00	0,00	0,00	0,00	0,00
1	223	323	x	Transferaufwand (laufende Transfers und Kapitaltransfers) / Auszahlungen aus Transfers (ohne Kapitaltransfers)	236.869,52	327.500,00	-90.630,48	236.869,52	327.500,00	-90.630,48
2	2231	3231		Transferaufwand an Träger des öffentlichen Rechts / Transferzahlungen an Träger des öffentlichen Rechts	196.560,87	288.700,00	-92.139,13	196.560,87	288.700,00	-92.139,13
080000			752500	Beitrag Pensionsfonds Mitarbeiter - Gemeindeservicezentrum	196.560,87	288.700,00	-92.139,13	196.560,87	288.700,00	-92.139,13
2	2233	3233		Transferaufwand an Unternehmen (mit Finanzunternehmen) / Transferzahlungen an Unternehmen (inkl. Finanzunternehmen)	40.308,65	38.800,00	1.508,65	40.308,65	38.800,00	1.508,65
080000			756001	Transfers an Finanzunternehmen (Pensionskasse Beamte )	40.308,65	38.800,00	1.508,65	40.308,65	38.800,00	1.508,65
SU	22	32	x	Summe Aufwendungen / Summe Auszahlungen operative Gebarung	236.869,52	327.500,00	-90.630,48	236.869,52	327.500,00	-90.630,48
SA 0 / SA 1	SA0	SA1	x	(0) Nettoergebnis (21 - 22) / Saldo (1) Geldfluss aus der Operativen Gebarung (31 - 32)	-236.869,52	-327.500,00	90.630,48	-236.869,52	-327.500,00	90.630,48
SU	23	x	x	Summe Haushaltsrücklagen	0,00	0,00	0,00	x	x	x
SA 00	SA 00	x	x	Nettoergebnis nach Zuweisung und Entnahmen von Haushaltsrücklagen (SA 0 + / - SU23)	-236.869,52	-327.500,00	90.630,48	x	x	x

<b>Investive Gebarung</b>										
SU	x	33	x	Summe Einzahlungen investive Gebarung	x	x	x	0,00	0,00	0,00
SU	x	34		Summe Auszahlungen investive Gebarung	x	x	x	0,00	0,00	0,00
SA2	x	SA2		Saldo (2) Geldfluss aus der Investiven Gebarung (33 - 34)	x	x	x	0,00	0,00	0,00
SA3	x	SA3		Saldo (3) Nettofinanzierungssaldo (Saldo 1 + Saldo 2)	x	x	x	-236.869,52	-327.500,00	90.630,48

<b>Finanzierungstätigkeit</b>										
SU	x	35		Summe Einzahlungen aus der Finanzierungstätigkeit	x	x	x	0,00	0,00	0,00
SU	x	36		Summe Auszahlungen aus der Finanzierungstätigkeit	x	x	x	0,00	0,00	0,00
SA4	x	SA4		Saldo (4) Geldfluss aus der Finanzierungstätigkeit (35 - 36)	x	x	x	0,00	0,00	0,00
SA5	x	SA5		Saldo (5) Geldfluss aus der voranschlagswirksamen Gebarung (Saldo 3 + Saldo 4)	x	x	x	-236.869,52	-327.500,00	90.630,48

Abschnitt 09	MVAG Code	MVAG Code	Konto	Personalbetreuung	Ergebnisrechnung			Finanzierungsrechnung		
					RA 2023	VA 2023	Differenz	RA 2023	VA 2023	Differenz
Abschnitt 09	SA 0 / SA 1	SA 0 / SA 1		(0) Nettoergebnis (21 - 22) / Saldo (1) Geldfluss aus der Operativen Gebarung (31 - 32)	-23.227,45	-22.200,00	-1.027,45	-21.067,45	-22.200,00	1.132,55

Abschnitt 09	SA 00	SA 00		Nettoergebnis nach Zuweisung und Entnahmen von Haushaltsrücklagen (SA 0 + / - SU23)	-23.227,45	-22.200,00	-1.027,45	x	x	x
Abschnitt 09	SA 2	SA 2		Saldo (2) Geldfluss aus der Investiven Gebarung (33 - 34)	x	x	x	484,55	0,00	484,55
Abschnitt 09	SA 3	SA 3		Saldo (3) Nettofinanzierungssaldo (Saldo 1 + Saldo 2)	x	x	x	-20.582,90	-22.200,00	1.617,10
Abschnitt 09	SA 4	SA 4		Saldo (4) Geldfluss aus der Finanzierungstätigkeit (35 - 36)	x	x	x	0,00	0,00	0,00
Abschnitt 09	SA 5	SA 5		Saldo (5) Geldfluss aus der voranschlagswirksamen Gebarung (Saldo 3 + Saldo 4)	x	x	x	-20.582,90	-22.200,00	1.617,10

Unterabschnitt 091	MVAG Code	MVAG Code	Konto	Personalausbildung und Personalfortbildung	Ergebnisrechnung			Finanzierungsrechnung		
					RA 2023	VA 2023	Differenz	RA 2023	VA 2023	Differenz
Unterabschnitt 091	SA 0 / SA 1	SA 0 / SA 1		(0) Nettoergebnis (21 - 22) / Saldo (1) Geldfluss aus der Operativen Gebarung (31 - 32)	-13.189,84	-11.700,00	-1.489,84	-13.189,84	-11.700,00	-1.489,84
Unterabschnitt 091	SA 00	SA 00		Nettoergebnis nach Zuweisung und Entnahmen von Haushaltsrücklagen (SA 0 + / - SU23)	-13.189,84	-11.700,00	-1.489,84	x	x	x
Unterabschnitt 091	SA 2	SA 2		Saldo (2) Geldfluss aus der Investiven Gebarung (33 - 34)	x	x	x	484,55	0,00	484,55
Unterabschnitt 091	SA 3	SA 3		Saldo (3) Nettofinanzierungssaldo (Saldo 1 + Saldo 2)	x	x	x	-12.705,29	-11.700,00	-1.005,29
Unterabschnitt 091	SA 4	SA 4		Saldo (4) Geldfluss aus der Finanzierungstätigkeit (35 - 36)	x	x	x	0,00	0,00	0,00
Unterabschnitt 091	SA 5	SA 5		Saldo (5) Geldfluss aus der voranschlagswirksamen Gebarung (Saldo 3 + Saldo 4)	x	x	x	-12.705,29	-11.700,00	-1.005,29

Ansatz 091000	MVAG Code	MVAG Code	Konto	Personalausbildung und Personalfortbildung	Ergebnisvoranschlag			Finanzierungsvoranschlag		
					RA 2023	VA 2023	Differenz	RA 2023	VA 2023	Differenz
<b>Operative Gebarung</b>										
SU	21	31	x	<b>Summe Erträge / Summe Einzahlungen operative Gebarung</b>	<b>0,00</b>	<b>0,00</b>	<b>0,00</b>	<b>0,00</b>	<b>0,00</b>	<b>0,00</b>
1	222	322	x	Sachaufwand (ohne Transferaufwand) / Auszahlungen aus Sachaufwand (ohne Transferaufwand)	10.619,80	9.100,00	1.519,80	10.619,80	9.100,00	1.519,80
2	2225	3225		Sonstiger Sachaufwand / Sonstige Auszahlungen aus Sachaufwand	10.619,80	9.100,00	1.519,80	10.619,80	9.100,00	1.519,80
091000			728000	Entgelte für sonstige Leistungen .	352,00	300,00	52,00	352,00	300,00	52,00
091000			729000	Sonstige Ausgaben	10.267,80	8.800,00	1.467,80	10.267,80	8.800,00	1.467,80
1	223	323	x	Transferaufwand (laufende Transfers und Kapitaltransfers) / Auszahlungen aus Transfers (ohne Kapitaltransfers)	2.570,04	2.600,00	-29,96	2.570,04	2.600,00	-29,96
2	2231	3231		Transferaufwand an Träger des öffentlichen Rechts / Transferzahlungen an Träger des öffentlichen Rechts	2.570,04	2.600,00	-29,96	2.570,04	2.600,00	-29,96
091000			754200	Transfers an sonstige Träger des öffentlichen Rechts - Beitrag Kärntner Verwaltungsakademie	2.570,04	2.600,00	-29,96	2.570,04	2.600,00	-29,96
SU	22	32	x	<b>Summe Aufwendungen / Summe Auszahlungen operative Gebarung</b>	<b>13.189,84</b>	<b>11.700,00</b>	<b>1.489,84</b>	<b>13.189,84</b>	<b>11.700,00</b>	<b>1.489,84</b>
SA 0 / SA 1	SA0	SA1	x	<b>(0) Nettoergebnis (21 - 22) / Saldo (1) Geldfluss aus der Operativen Gebarung (31 - 32)</b>	<b>-13.189,84</b>	<b>-11.700,00</b>	<b>-1.489,84</b>	<b>-13.189,84</b>	<b>-11.700,00</b>	<b>-1.489,84</b>
SU	23	x	x	<b>Summe Haushaltsrücklagen</b>	<b>0,00</b>	<b>0,00</b>	<b>0,00</b>	<b>x</b>	<b>x</b>	<b>x</b>
SA 00	SA 00	x	x	<b>Nettoergebnis nach Zuweisung und Entnahmen von Haushaltsrücklagen (SA 0 + / - SU23)</b>	<b>-13.189,84</b>	<b>-11.700,00</b>	<b>-1.489,84</b>	<b>x</b>	<b>x</b>	<b>x</b>

<b>Investive Gebarung</b>										
1	x	332		Einzahlungen aus der Rückzahlung von Darlehen sowie gewährten Vorschüssen	x	x	x	540,00	0,00	540,00
2	x	3325		Einzahlungen aus Vorschüssen und Anzahlungen	x	x	x	540,00	0,00	540,00
091000			273000	Bezugsvorschüsse an private Haushalte	x	x	x	540,00	0,00	540,00
SU	x	33	x	<b>Summe Einzahlungen investive Gebarung</b>	<b>x</b>	<b>x</b>	<b>x</b>	<b>540,00</b>	<b>0,00</b>	<b>540,00</b>
1	x	342	x	Auszahlungen von gewährten Darlehen sowie gewährten Vorschüssen	x	x	x	55,45	0,00	55,45
2	x	3425		Auszahlungen von Vorschüssen und Anzahlungen	x	x	x	55,45	0,00	55,45
091000			273000	Bezugsvorschüsse an private Haushalte	x	x	x	55,45	0,00	55,45
SU	x	34		<b>Summe Auszahlungen investive Gebarung</b>	<b>x</b>	<b>x</b>	<b>x</b>	<b>55,45</b>	<b>0,00</b>	<b>55,45</b>
SA2	x	SA2		<b>Saldo (2) Geldfluss aus der Investiven Gebarung (33 - 34)</b>	<b>x</b>	<b>x</b>	<b>x</b>	<b>484,55</b>	<b>0,00</b>	<b>484,55</b>
SA3	x	SA3		<b>Saldo (3) Nettofinanzierungssaldo (Saldo 1 + Saldo 2)</b>	<b>x</b>	<b>x</b>	<b>x</b>	<b>-12.705,29</b>	<b>-11.700,00</b>	<b>-1.005,29</b>

<b>Finanzierungstätigkeit</b>										
SU	x	35		<b>Summe Einzahlungen aus der Finanzierungstätigkeit</b>	<b>x</b>	<b>x</b>	<b>x</b>	<b>0,00</b>	<b>0,00</b>	<b>0,00</b>
SU	x	36		<b>Summe Auszahlungen aus der Finanzierungstätigkeit</b>	<b>x</b>	<b>x</b>	<b>x</b>	<b>0,00</b>	<b>0,00</b>	<b>0,00</b>
SA4	x	SA4		<b>Saldo (4) Geldfluss aus der Finanzierungstätigkeit (35 - 36)</b>	<b>x</b>	<b>x</b>	<b>x</b>	<b>0,00</b>	<b>0,00</b>	<b>0,00</b>

Ansatz 091000	MVAG Code	MVAG Code	Konto	Personalausbildung und Personalfortbildung	Ergebnisvoranschlag			Finanzierungsvoranschlag		
					RA 2023	VA 2023	Differenz	RA 2023	VA 2023	Differenz
SA5	x	SA5		Saldo (5) Geldfluss aus der voranschlagswirksamen Gebarung (Saldo 3 + Saldo 4)	x	x	x	-12.705,29	-11.700,00	-1.005,29

Unterabschnitt 094	MVAG Code	MVAG Code	Konto	Gemeinschaftspflege	Ergebnisrechnung			Finanzierungsrechnung		
					RA 2023	VA 2023	Differenz	RA 2023	VA 2023	Differenz
Unterabschnitt 094	SA 0 / SA 1	SA 0 / SA 1		(0) Nettoergebnis (21 - 22) / Saldo (1) Geldfluss aus der Operativen Gebarung (31 - 32)	-10.037,61	-10.500,00	462,39	-7.877,61	-10.500,00	2.622,39
Unterabschnitt 094	SA 00	SA 00		Nettoergebnis nach Zuweisung und Entnahmen von Haushaltsrücklagen (SA 0 + / - SU23)	-10.037,61	-10.500,00	462,39	x	x	x
Unterabschnitt 094	SA 2	SA 2		Saldo (2) Geldfluss aus der Investiven Gebarung (33 - 34)	x	x	x	0,00	0,00	0,00
Unterabschnitt 094	SA 3	SA 3		Saldo (3) Nettofinanzierungssaldo (Saldo 1 + Saldo 2)	x	x	x	-7.877,61	-10.500,00	2.622,39
Unterabschnitt 094	SA 4	SA 4		Saldo (4) Geldfluss aus der Finanzierungstätigkeit (35 - 36)	x	x	x	0,00	0,00	0,00
Unterabschnitt 094	SA 5	SA 5		Saldo (5) Geldfluss aus der voranschlagswirksamen Gebarung (Saldo 3 + Saldo 4)	x	x	x	-7.877,61	-10.500,00	2.622,39

Ansatz 094000	MVAG Code	MVAG Code	Konto	Gemeinschaftspflege	Ergebnisvoranschlag			Finanzierungsvoranschlag		
					RA 2023	VA 2023	Differenz	RA 2023	VA 2023	Differenz
<b>Operative Gebarung</b>										
1	211	311	x	Erträge aus der operativen Verwaltungstätigkeit / Einzahlungen aus der operativen Verwaltungstätigkeit	250,00	0,00	250,00	250,00	0,00	250,00
2	2116	3116		Erträge aus Veräußerung und sonstige Erträge / Einzahlungen aus Veräußerung von geringwertigen Wirtschaftsgütern (GWG) und sonstige Einzahlungen	250,00	0,00	250,00	250,00	0,00	250,00
094000			828000	Rückersätze von Aufwendungen	250,00	0,00	250,00	250,00	0,00	250,00
<b>SU</b>	<b>21</b>	<b>31</b>	<b>x</b>	<b>Summe Erträge / Summe Einzahlungen operative Gebarung</b>	<b>250,00</b>	<b>0,00</b>	<b>250,00</b>	<b>250,00</b>	<b>0,00</b>	<b>250,00</b>
1	222	322	x	Sachaufwand (ohne Transferaufwand) / Auszahlungen aus Sachaufwand (ohne Transferaufwand)	2.287,61	2.500,00	-212,39	127,61	2.500,00	-2.372,39
2	2225	3225		Sonstiger Sachaufwand / Sonstige Auszahlungen aus Sachaufwand	2.287,61	2.500,00	-212,39	127,61	2.500,00	-2.372,39
094000			728000	Entgelte für sonstige Leistungen v. Gewerbetreibenden (Weihnachtsfeier)	2.287,61	2.500,00	-212,39	127,61	2.500,00	-2.372,39
1	223	323	x	Transferaufwand (laufende Transfers und Kapitaltransfers) / Auszahlungen aus Transfers (ohne Kapitaltransfers)	8.000,00	8.000,00	0,00	8.000,00	8.000,00	0,00
2	2234	3234		Transferaufwand an Haushalte und Organisationen ohne Erwerbscharakter / Transferzahlungen an Haushalte und Organisationen ohne Erwerbscharakter	8.000,00	8.000,00	0,00	8.000,00	8.000,00	0,00
094000			757000	Transfers an private Organisationen ohne Erwerbszweck (Betriebsgemeinschaft)	8.000,00	8.000,00	0,00	8.000,00	8.000,00	0,00
<b>SU</b>	<b>22</b>	<b>32</b>	<b>x</b>	<b>Summe Aufwendungen / Summe Auszahlungen operative Gebarung</b>	<b>10.287,61</b>	<b>10.500,00</b>	<b>-212,39</b>	<b>8.127,61</b>	<b>10.500,00</b>	<b>-2.372,39</b>
<b>SA 0 / SA 1</b>	<b>SA0</b>	<b>SA1</b>	<b>x</b>	<b>(0) Nettoergebnis (21 - 22) / Saldo (1) Geldfluss aus der Operativen Gebarung (31 - 32)</b>	<b>-10.037,61</b>	<b>-10.500,00</b>	<b>462,39</b>	<b>-7.877,61</b>	<b>-10.500,00</b>	<b>2.622,39</b>
<b>SU</b>	<b>23</b>	<b>x</b>	<b>x</b>	<b>Summe Haushaltsrücklagen</b>	<b>0,00</b>	<b>0,00</b>	<b>0,00</b>	<b>x</b>	<b>x</b>	<b>x</b>
<b>SA 00</b>	<b>SA 00</b>	<b>x</b>	<b>x</b>	<b>Nettoergebnis nach Zuweisung und Entnahmen von Haushaltsrücklagen (SA 0 + / - SU23)</b>	<b>-10.037,61</b>	<b>-10.500,00</b>	<b>462,39</b>	<b>x</b>	<b>x</b>	<b>x</b>

<b>Investive Gebarung</b>										
<b>SU</b>	<b>x</b>	<b>33</b>	<b>x</b>	<b>Summe Einzahlungen investive Gebarung</b>	<b>x</b>	<b>x</b>	<b>x</b>	<b>0,00</b>	<b>0,00</b>	<b>0,00</b>
<b>SU</b>	<b>x</b>	<b>34</b>		<b>Summe Auszahlungen investive Gebarung</b>	<b>x</b>	<b>x</b>	<b>x</b>	<b>0,00</b>	<b>0,00</b>	<b>0,00</b>
<b>SA2</b>	<b>x</b>	<b>SA2</b>		<b>Saldo (2) Geldfluss aus der Investiven Gebarung (33 - 34)</b>	<b>x</b>	<b>x</b>	<b>x</b>	<b>0,00</b>	<b>0,00</b>	<b>0,00</b>
<b>SA3</b>	<b>x</b>	<b>SA3</b>		<b>Saldo (3) Nettofinanzierungssaldo (Saldo 1 + Saldo 2)</b>	<b>x</b>	<b>x</b>	<b>x</b>	<b>-7.877,61</b>	<b>-10.500,00</b>	<b>2.622,39</b>

<b>Finanzierungstätigkeit</b>										
<b>SU</b>	<b>x</b>	<b>35</b>		<b>Summe Einzahlungen aus der Finanzierungstätigkeit</b>	<b>x</b>	<b>x</b>	<b>x</b>	<b>0,00</b>	<b>0,00</b>	<b>0,00</b>
<b>SU</b>	<b>x</b>	<b>36</b>		<b>Summe Auszahlungen aus der Finanzierungstätigkeit</b>	<b>x</b>	<b>x</b>	<b>x</b>	<b>0,00</b>	<b>0,00</b>	<b>0,00</b>
<b>SA4</b>	<b>x</b>	<b>SA4</b>		<b>Saldo (4) Geldfluss aus der Finanzierungstätigkeit (35 - 36)</b>	<b>x</b>	<b>x</b>	<b>x</b>	<b>0,00</b>	<b>0,00</b>	<b>0,00</b>
<b>SA5</b>	<b>x</b>	<b>SA5</b>		<b>Saldo (5) Geldfluss aus der voranschlagswirksamen Gebarung (Saldo 3 + Saldo 4)</b>	<b>x</b>	<b>x</b>	<b>x</b>	<b>-7.877,61</b>	<b>-10.500,00</b>	<b>2.622,39</b>

Gruppe 1	MVAG Code	MVAG Code	Konto	Öffentliche Ordnung und Sicherheit	Ergebnisrechnung			Finanzierungsrechnung		
					RA 2023	VA 2023	Differenz	RA 2023	VA 2023	Differenz
Gruppe 1	SA 0 / SA 1	SA 0 / SA 1		(0) Nettoergebnis (21 - 22) / Saldo (1) Geldfluss aus der Operativen Gebarung (31 - 32)	-85.640,35	-258.500,00	172.859,65	-59.213,43	-192.400,00	133.186,57
Gruppe 1	SA 00	SA 00		Nettoergebnis nach Zuweisung und Entnahmen von Haushaltsrücklagen (SA 0 + / - SU23)	-273.698,88	-278.400,00	4.701,12	x	x	x
Gruppe 1	SA 2	SA 2		Saldo (2) Geldfluss aus der Investiven Gebarung (33 - 34)	x	x	x	-378.690,91	-268.000,00	-110.690,91
Gruppe 1	SA 3	SA 3		Saldo (3) Nettofinanzierungssaldo (Saldo 1 + Saldo 2)	x	x	x	-437.904,34	-460.400,00	22.495,66
Gruppe 1	SA 4	SA 4		Saldo (4) Geldfluss aus der Finanzierungstätigkeit (35 - 36)	x	x	x	0,00	0,00	0,00
Gruppe 1	SA 5	SA 5		Saldo (5) Geldfluss aus der voranschlagswirksamen Gebarung (Saldo 3 + Saldo 4)	x	x	x	-437.904,34	-460.400,00	22.495,66

Abschnitt 13	MVAG Code	MVAG Code	Konto	Sonderpolizei	Ergebnisrechnung			Finanzierungsrechnung		
					RA 2023	VA 2023	Differenz	RA 2023	VA 2023	Differenz
Abschnitt 13	SA 0 / SA 1	SA 0 / SA 1		(0) Nettoergebnis (21 - 22) / Saldo (1) Geldfluss aus der Operativen Gebarung (31 - 32)	-16.750,84	-12.900,00	-3.850,84	-18.182,62	-12.900,00	-5.282,62
Abschnitt 13	SA 00	SA 00		Nettoergebnis nach Zuweisung und Entnahmen von Haushaltsrücklagen (SA 0 + / - SU23)	-16.750,84	-12.900,00	-3.850,84	x	x	x
Abschnitt 13	SA 2	SA 2		Saldo (2) Geldfluss aus der Investiven Gebarung (33 - 34)	x	x	x	0,00	0,00	0,00
Abschnitt 13	SA 3	SA 3		Saldo (3) Nettofinanzierungssaldo (Saldo 1 + Saldo 2)	x	x	x	-18.182,62	-12.900,00	-5.282,62
Abschnitt 13	SA 4	SA 4		Saldo (4) Geldfluss aus der Finanzierungstätigkeit (35 - 36)	x	x	x	0,00	0,00	0,00
Abschnitt 13	SA 5	SA 5		Saldo (5) Geldfluss aus der voranschlagswirksamen Gebarung (Saldo 3 + Saldo 4)	x	x	x	-18.182,62	-12.900,00	-5.282,62

Unterabschnitt 131	MVAG Code	MVAG Code	Konto	Bau- und Feuerpolizei	Ergebnisrechnung			Finanzierungsrechnung		
					RA 2023	VA 2023	Differenz	RA 2023	VA 2023	Differenz
Unterabschnitt 131	SA 0 / SA 1	SA 0 / SA 1		(0) Nettoergebnis (21 - 22) / Saldo (1) Geldfluss aus der Operativen Gebarung (31 - 32)	-13.373,79	-10.700,00	-2.673,79	-13.373,79	-10.700,00	-2.673,79
Unterabschnitt 131	SA 00	SA 00		Nettoergebnis nach Zuweisung und Entnahmen von Haushaltsrücklagen (SA 0 + / - SU23)	-13.373,79	-10.700,00	-2.673,79	x	x	x
Unterabschnitt 131	SA 2	SA 2		Saldo (2) Geldfluss aus der Investiven Gebarung (33 - 34)	x	x	x	0,00	0,00	0,00
Unterabschnitt 131	SA 3	SA 3		Saldo (3) Nettofinanzierungssaldo (Saldo 1 + Saldo 2)	x	x	x	-13.373,79	-10.700,00	-2.673,79
Unterabschnitt 131	SA 4	SA 4		Saldo (4) Geldfluss aus der Finanzierungstätigkeit (35 - 36)	x	x	x	0,00	0,00	0,00
Unterabschnitt 131	SA 5	SA 5		Saldo (5) Geldfluss aus der voranschlagswirksamen Gebarung (Saldo 3 + Saldo 4)	x	x	x	-13.373,79	-10.700,00	-2.673,79

Ansatz 131000	MVAG Code	MVAG Code	Konto	Bau- und Feuerpolizei	Ergebnisvoranschlag			Finanzierungsvoranschlag		
					RA 2023	VA 2023	Differenz	RA 2023	VA 2023	Differenz
<b>Operative Gebarung</b>										
1	212	312	x	Erträge aus Transfers / Einzahlungen aus Transfers (ohne Kapitaltransfers)	0,00	500,00	-500,00	0,00	500,00	-500,00
2	2124	3124		Transferertrag von Haushalten und Organisationen ohne Erwerbscharakter / Transferzahlungen von Haushalten und Organisationen ohne Erwerbscharakter	0,00	500,00	-500,00	0,00	500,00	-500,00
131000			868000	Transfers von privaten Haushalten (Strafgelder)	0,00	500,00	-500,00	0,00	500,00	-500,00
<b>SU</b>	<b>21</b>	<b>31</b>	<b>x</b>	<b>Summe Erträge / Summe Einzahlungen operative Gebarung</b>	<b>0,00</b>	<b>500,00</b>	<b>-500,00</b>	<b>0,00</b>	<b>500,00</b>	<b>-500,00</b>
1	222	322	x	Sachaufwand (ohne Transferaufwand) / Auszahlungen aus Sachaufwand (ohne Transferaufwand)	13.373,79	11.200,00	2.173,79	13.373,79	11.200,00	2.173,79
2	2225	3225		Sonstiger Sachaufwand / Sonstige Auszahlungen aus Sachaufwand	13.373,79	11.200,00	2.173,79	13.373,79	11.200,00	2.173,79
131000			728000	Entgelte für sonstige Leistungen v. Gewerbetreibenden	13.373,79	11.200,00	2.173,79	13.373,79	11.200,00	2.173,79
<b>SU</b>	<b>22</b>	<b>32</b>	<b>x</b>	<b>Summe Aufwendungen / Summe Auszahlungen operative Gebarung</b>	<b>13.373,79</b>	<b>11.200,00</b>	<b>2.173,79</b>	<b>13.373,79</b>	<b>11.200,00</b>	<b>2.173,79</b>
<b>SA 0 / SA 1</b>	<b>SA0</b>	<b>SA1</b>	<b>x</b>	<b>(0) Nettoergebnis (21 - 22) / Saldo (1) Geldfluss aus der Operativen Gebarung (31 - 32)</b>	<b>-13.373,79</b>	<b>-10.700,00</b>	<b>-2.673,79</b>	<b>-13.373,79</b>	<b>-10.700,00</b>	<b>-2.673,79</b>
<b>SU</b>	<b>23</b>	<b>x</b>	<b>x</b>	<b>Summe Haushaltsrücklagen</b>	<b>0,00</b>	<b>0,00</b>	<b>0,00</b>	<b>x</b>	<b>x</b>	<b>x</b>
<b>SA 00</b>	<b>SA 00</b>	<b>x</b>	<b>x</b>	<b>Nettoergebnis nach Zuweisung und Entnahmen von Haushaltsrücklagen (SA 0 + / - SU23)</b>	<b>-13.373,79</b>	<b>-10.700,00</b>	<b>-2.673,79</b>	<b>x</b>	<b>x</b>	<b>x</b>

<b>Investive Gebarung</b>										
<b>SU</b>	<b>x</b>	<b>33</b>	<b>x</b>	<b>Summe Einzahlungen investive Gebarung</b>	<b>x</b>	<b>x</b>	<b>x</b>	<b>0,00</b>	<b>0,00</b>	<b>0,00</b>
<b>SU</b>	<b>x</b>	<b>34</b>		<b>Summe Auszahlungen investive Gebarung</b>	<b>x</b>	<b>x</b>	<b>x</b>	<b>0,00</b>	<b>0,00</b>	<b>0,00</b>
<b>SA2</b>	<b>x</b>	<b>SA2</b>		<b>Saldo (2) Geldfluss aus der Investiven Gebarung (33 - 34)</b>	<b>x</b>	<b>x</b>	<b>x</b>	<b>0,00</b>	<b>0,00</b>	<b>0,00</b>
<b>SA3</b>	<b>x</b>	<b>SA3</b>		<b>Saldo (3) Nettofinanzierungssaldo (Saldo 1 + Saldo 2)</b>	<b>x</b>	<b>x</b>	<b>x</b>	<b>-13.373,79</b>	<b>-10.700,00</b>	<b>-2.673,79</b>

<b>Finanzierungstätigkeit</b>										
<b>SU</b>	<b>x</b>	<b>35</b>		<b>Summe Einzahlungen aus der Finanzierungstätigkeit</b>	<b>x</b>	<b>x</b>	<b>x</b>	<b>0,00</b>	<b>0,00</b>	<b>0,00</b>
<b>SU</b>	<b>x</b>	<b>36</b>		<b>Summe Auszahlungen aus der Finanzierungstätigkeit</b>	<b>x</b>	<b>x</b>	<b>x</b>	<b>0,00</b>	<b>0,00</b>	<b>0,00</b>
<b>SA4</b>	<b>x</b>	<b>SA4</b>		<b>Saldo (4) Geldfluss aus der Finanzierungstätigkeit (35 - 36)</b>	<b>x</b>	<b>x</b>	<b>x</b>	<b>0,00</b>	<b>0,00</b>	<b>0,00</b>
<b>SA5</b>	<b>x</b>	<b>SA5</b>		<b>Saldo (5) Geldfluss aus der voranschlagswirksamen Gebarung (Saldo 3 + Saldo 4)</b>	<b>x</b>	<b>x</b>	<b>x</b>	<b>-13.373,79</b>	<b>-10.700,00</b>	<b>-2.673,79</b>

Unterabschnitt 132	MVAG Code	MVAG Code	Konto	Gesundheitspolizei	Ergebnisrechnung			Finanzierungsrechnung		
					RA 2023	VA 2023	Differenz	RA 2023	VA 2023	Differenz
Unterabschnitt 132	SA 0 / SA 1	SA 0 / SA 1		(0) Nettoergebnis (21 - 22) / Saldo (1) Geldfluss aus der Operativen Gebarung (31 - 32)	-3.377,05	-2.100,00	-1.277,05	-4.808,83	-2.100,00	-2.708,83

Unterabschnitt 132	SA 00	SA 00		Nettoergebnis nach Zuweisung und Entnahmen von Haushaltsrücklagen (SA 0 + / - SU23)	-3.377,05	-2.100,00	-1.277,05	x	x	x
Unterabschnitt 132	SA 2	SA 2		Saldo (2) Geldfluss aus der Investiven Gebarung (33 - 34)	x	x	x	0,00	0,00	0,00
Unterabschnitt 132	SA 3	SA 3		Saldo (3) Nettofinanzierungssaldo (Saldo 1 + Saldo 2)	x	x	x	-4.808,83	-2.100,00	-2.708,83
Unterabschnitt 132	SA 4	SA 4		Saldo (4) Geldfluss aus der Finanzierungstätigkeit (35 - 36)	x	x	x	0,00	0,00	0,00
Unterabschnitt 132	SA 5	SA 5		Saldo (5) Geldfluss aus der voranschlagswirksamen Gebarung (Saldo 3 + Saldo 4)	x	x	x	-4.808,83	-2.100,00	-2.708,83

ENTWURF



Ansatz 132000	MVAG Code	MVAG Code	Konto	Gesundheitspolizei	Ergebnisvoranschlag			Finanzierungsvoranschlag		
					RA 2023	VA 2023	Differenz	RA 2023	VA 2023	Differenz
<b>Operative Gebarung</b>										
1	211	311	x	Erträge aus der operativen Verwaltungstätigkeit / Einzahlungen aus der operativen Verwaltungstätigkeit	4.680,00	4.000,00	680,00	3.420,00	4.000,00	-580,00
2	2114	3114		Erträge aus Leistungen / Einzahlungen aus Leistungen	4.680,00	4.000,00	680,00	3.420,00	4.000,00	-580,00
132000			812000	Gebühren für sonstige Leistungen	4.680,00	4.000,00	680,00	3.420,00	4.000,00	-580,00
<b>SU</b>	<b>21</b>	<b>31</b>	<b>x</b>	<b>Summe Erträge / Summe Einzahlungen operative Gebarung</b>	<b>4.680,00</b>	<b>4.000,00</b>	<b>680,00</b>	<b>3.420,00</b>	<b>4.000,00</b>	<b>-580,00</b>
1	222	322	x	Sachaufwand (ohne Transferaufwand) / Auszahlungen aus Sachaufwand (ohne Transferaufwand)	8.057,05	6.100,00	1.957,05	8.228,83	6.100,00	2.128,83
2	2225	3225		Sonstiger Sachaufwand / Sonstige Auszahlungen aus Sachaufwand	8.057,05	6.100,00	1.957,05	8.228,83	6.100,00	2.128,83
132000			728000	Entgelte für sonstige Leistungen (Totenbesch.)	7.480,74	6.000,00	1.480,74	7.652,52	6.000,00	1.652,52
132000			729000	Sonstige Aufwendungen	576,31	100,00	476,31	576,31	100,00	476,31
<b>SU</b>	<b>22</b>	<b>32</b>	<b>x</b>	<b>Summe Aufwendungen / Summe Auszahlungen operative Gebarung</b>	<b>8.057,05</b>	<b>6.100,00</b>	<b>1.957,05</b>	<b>8.228,83</b>	<b>6.100,00</b>	<b>2.128,83</b>
<b>SA 0 / SA 1</b>	<b>SA0</b>	<b>SA1</b>	<b>x</b>	<b>(0) Nettoergebnis (21 - 22) / Saldo (1) Geldfluss aus der Operativen Gebarung (31 - 32)</b>	<b>-3.377,05</b>	<b>-2.100,00</b>	<b>-1.277,05</b>	<b>-4.808,83</b>	<b>-2.100,00</b>	<b>-2.708,83</b>
<b>SU</b>	<b>23</b>	<b>x</b>	<b>x</b>	<b>Summe Haushaltsrücklagen</b>	<b>0,00</b>	<b>0,00</b>	<b>0,00</b>	<b>x</b>	<b>x</b>	<b>x</b>
<b>SA 00</b>	<b>SA 00</b>	<b>x</b>	<b>x</b>	<b>Nettoergebnis nach Zuweisung und Entnahmen von Haushaltsrücklagen (SA 0 + / - SU23)</b>	<b>-3.377,05</b>	<b>-2.100,00</b>	<b>-1.277,05</b>	<b>x</b>	<b>x</b>	<b>x</b>

<b>Investive Gebarung</b>										
<b>SU</b>	<b>x</b>	<b>33</b>	<b>x</b>	<b>Summe Einzahlungen investive Gebarung</b>	<b>x</b>	<b>x</b>	<b>x</b>	<b>0,00</b>	<b>0,00</b>	<b>0,00</b>
<b>SU</b>	<b>x</b>	<b>34</b>		<b>Summe Auszahlungen investive Gebarung</b>	<b>x</b>	<b>x</b>	<b>x</b>	<b>0,00</b>	<b>0,00</b>	<b>0,00</b>
<b>SA2</b>	<b>x</b>	<b>SA2</b>		<b>Saldo (2) Geldfluss aus der Investiven Gebarung (33 - 34)</b>	<b>x</b>	<b>x</b>	<b>x</b>	<b>0,00</b>	<b>0,00</b>	<b>0,00</b>
<b>SA3</b>	<b>x</b>	<b>SA3</b>		<b>Saldo (3) Nettofinanzierungssaldo (Saldo 1 + Saldo 2)</b>	<b>x</b>	<b>x</b>	<b>x</b>	<b>-4.808,83</b>	<b>-2.100,00</b>	<b>-2.708,83</b>

<b>Finanzierungstätigkeit</b>										
<b>SU</b>	<b>x</b>	<b>35</b>		<b>Summe Einzahlungen aus der Finanzierungstätigkeit</b>	<b>x</b>	<b>x</b>	<b>x</b>	<b>0,00</b>	<b>0,00</b>	<b>0,00</b>
<b>SU</b>	<b>x</b>	<b>36</b>		<b>Summe Auszahlungen aus der Finanzierungstätigkeit</b>	<b>x</b>	<b>x</b>	<b>x</b>	<b>0,00</b>	<b>0,00</b>	<b>0,00</b>
<b>SA4</b>	<b>x</b>	<b>SA4</b>		<b>Saldo (4) Geldfluss aus der Finanzierungstätigkeit (35 - 36)</b>	<b>x</b>	<b>x</b>	<b>x</b>	<b>0,00</b>	<b>0,00</b>	<b>0,00</b>
<b>SA5</b>	<b>x</b>	<b>SA5</b>		<b>Saldo (5) Geldfluss aus der voranschlagswirksamen Gebarung (Saldo 3 + Saldo 4)</b>	<b>x</b>	<b>x</b>	<b>x</b>	<b>-4.808,83</b>	<b>-2.100,00</b>	<b>-2.708,83</b>

Unterabschnitt 133	MVAG Code	MVAG Code	Konto	Veterinärpolizei	Ergebnisrechnung			Finanzierungsrechnung		
					RA 2023	VA 2023	Differenz	RA 2023	VA 2023	Differenz
Unterabschnitt 133	SA 0 / SA 1	SA 0 / SA 1		(0) Nettoergebnis (21 - 22) / Saldo (1) Geldfluss aus der Operativen Gebarung (31 - 32)	0,00	-100,00	100,00	0,00	-100,00	100,00

Unterabschnitt 133	SA 00	SA 00		Nettoergebnis nach Zuweisung und Entnahmen von Haushaltsrücklagen (SA 0 + / - SU23)	0,00	-100,00	100,00	x	x	x
Unterabschnitt 133	SA 2	SA 2		Saldo (2) Geldfluss aus der Investiven Gebarung (33 - 34)	x	x	x	0,00	0,00	0,00
Unterabschnitt 133	SA 3	SA 3		Saldo (3) Nettofinanzierungssaldo (Saldo 1 + Saldo 2)	x	x	x	0,00	-100,00	100,00
Unterabschnitt 133	SA 4	SA 4		Saldo (4) Geldfluss aus der Finanzierungstätigkeit (35 - 36)	x	x	x	0,00	0,00	0,00
Unterabschnitt 133	SA 5	SA 5		Saldo (5) Geldfluss aus der voranschlagswirksamen Gebarung (Saldo 3 + Saldo 4)	x	x	x	0,00	-100,00	100,00

ENTWURF

Ansatz 133000	MVAG Code	MVAG Code	Konto	Veterinärpolizei	Ergebnisvoranschlag			Finanzierungsvoranschlag		
					RA 2023	VA 2023	Differenz	RA 2023	VA 2023	Differenz
<b>Operative Gebarung</b>										
SU	21	31	x	Summe Erträge / Summe Einzahlungen operative Gebarung	0,00	0,00	0,00	0,00	0,00	0,00
1	222	322	x	Sachaufwand (ohne Transferaufwand) / Auszahlungen aus Sachaufwand (ohne Transferaufwand)	0,00	100,00	-100,00	0,00	100,00	-100,00
2	2221	3221		Gebrauchs- und Verbrauchsgüter, Handelswaren / Auszahlungen für Gebrauchs- und Verbrauchsgüter, Handelswaren	0,00	100,00	-100,00	0,00	100,00	-100,00
133000			413000	Handelswaren (Hundemarken)	0,00	100,00	-100,00	0,00	100,00	-100,00
SU	22	32	x	Summe Aufwendungen / Summe Auszahlungen operative Gebarung	0,00	100,00	-100,00	0,00	100,00	-100,00
SA 0 / SA 1	SA0	SA1	x	(0) Nettoergebnis (21 - 22) / Saldo (1) Geldfluss aus der Operativen Gebarung (31 - 32)	0,00	-100,00	100,00	0,00	-100,00	100,00
SU	23	x	x	Summe Haushaltsrücklagen	0,00	0,00	0,00	x	x	x
SA 00	SA 00	x	x	Nettoergebnis nach Zuweisung und Entnahmen von Haushaltsrücklagen (SA 0 + / - SU23)	0,00	-100,00	100,00	x	x	x

<b>Investive Gebarung</b>										
SU	x	33	x	Summe Einzahlungen investive Gebarung	x	x	x	0,00	0,00	0,00
SU	x	34		Summe Auszahlungen investive Gebarung	x	x	x	0,00	0,00	0,00
SA2	x	SA2		Saldo (2) Geldfluss aus der Investiven Gebarung (33 - 34)	x	x	x	0,00	0,00	0,00
SA3	x	SA3		Saldo (3) Nettofinanzierungssaldo (Saldo 1 + Saldo 2)	x	x	x	0,00	-100,00	100,00

<b>Finanzierungstätigkeit</b>										
SU	x	35		Summe Einzahlungen aus der Finanzierungstätigkeit	x	x	x	0,00	0,00	0,00
SU	x	36		Summe Auszahlungen aus der Finanzierungstätigkeit	x	x	x	0,00	0,00	0,00
SA4	x	SA4		Saldo (4) Geldfluss aus der Finanzierungstätigkeit (35 - 36)	x	x	x	0,00	0,00	0,00
SA5	x	SA5		Saldo (5) Geldfluss aus der voranschlagswirksamen Gebarung (Saldo 3 + Saldo 4)	x	x	x	0,00	-100,00	100,00

Abschnitt 16	MVAG Code	MVAG Code	Konto	Feuerwehrwesen	Ergebnisrechnung			Finanzierungsrechnung		
					RA 2023	VA 2023	Differenz	RA 2023	VA 2023	Differenz
Abschnitt 16	SA 0 / SA 1	SA 0 / SA 1		(0) Nettoergebnis (21 - 22) / Saldo (1) Geldfluss aus der Operativen Gebarung (31 - 32)	-192.029,56	-229.400,00	37.370,44	-158.432,23	-164.600,00	6.167,77
Abschnitt 16	SA 00	SA 00		Nettoergebnis nach Zuweisung und Entnahmen von Haushaltsrücklagen (SA 0 + / - SU23)	-180.001,77	-249.300,00	69.298,23	x	x	x
Abschnitt 16	SA 2	SA 2		Saldo (2) Geldfluss aus der Investiven Gebarung (33 - 34)	x	x	x	-372.602,37	-252.300,00	-120.302,37

Abschnitt 16	SA 3	SA 3		Saldo (3) Nettofinanzierungssaldo (Saldo 1 + Saldo 2)	x	x	x	-531.034,60	-416.900,00	-114.134,60
Abschnitt 16	SA 4	SA 4		Saldo (4) Geldfluss aus der Finanzierungstätigkeit (35 - 36)	x	x	x	0,00	0,00	0,00
Abschnitt 16	SA 5	SA 5		Saldo (5) Geldfluss aus der voranschlagswirksamen Gebarung (Saldo 3 + Saldo 4)	x	x	x	-531.034,60	-416.900,00	-114.134,60

Unterabschnitt 163	MVAG Code	MVAG Code	Konto	Freiwillige Feuerwehren	Ergebnisrechnung			Finanzierungsrechnung		
					RA 2023	VA 2023	Differenz	RA 2023	VA 2023	Differenz
Unterabschnitt 163	SA 0 / SA 1	SA 0 / SA 1		(0) Nettoergebnis (21 - 22) / Saldo (1) Geldfluss aus der Operativen Gebarung (31 - 32)	-192.029,56	-229.400,00	37.370,44	-158.432,23	-164.600,00	6.167,77
Unterabschnitt 163	SA 00	SA 00		Nettoergebnis nach Zuweisung und Entnahmen von Haushaltsrücklagen (SA 0 + / - SU23)	-180.001,77	-249.300,00	69.298,23	x	x	x
Unterabschnitt 163	SA 2	SA 2		Saldo (2) Geldfluss aus der Investiven Gebarung (33 - 34)	x	x	x	-372.602,37	-252.300,00	-120.302,37
Unterabschnitt 163	SA 3	SA 3		Saldo (3) Nettofinanzierungssaldo (Saldo 1 + Saldo 2)	x	x	x	-531.034,60	-416.900,00	-114.134,60
Unterabschnitt 163	SA 4	SA 4		Saldo (4) Geldfluss aus der Finanzierungstätigkeit (35 - 36)	x	x	x	0,00	0,00	0,00
Unterabschnitt 163	SA 5	SA 5		Saldo (5) Geldfluss aus der voranschlagswirksamen Gebarung (Saldo 3 + Saldo 4)	x	x	x	-531.034,60	-416.900,00	-114.134,60

Ansatz 163000	MVAG Code	MVAG Code	Konto	Freiwillige Feuerwehr Ebenthal	Ergebnisvoranschlag			Finanzierungsvoranschlag		
					RA 2023	VA 2023	Differenz	RA 2023	VA 2023	Differenz
<b>Operative Gebarung</b>										
1	211	311	x	Erträge aus der operativen Verwaltungstätigkeit / Einzahlungen aus der operativen Verwaltungstätigkeit	1.948,22	1.000,00	948,22	1.948,22	1.000,00	948,22
2	2116	3116		Erträge aus Veräußerung und sonstige Erträge / Einzahlungen aus Veräußerung von geringwertigen Wirtschaftsgütern (GWG) und sonstige Einzahlungen	1.948,22	1.000,00	948,22	1.948,22	1.000,00	948,22
163000			828000	Rückersätze von Aufwendungen	715,20	0,00	715,20	715,20	0,00	715,20
163000			829000	Sonstige Erträge	1.233,02	1.000,00	233,02	1.233,02	1.000,00	233,02
1	212	312	x	Erträge aus Transfers / Einzahlungen aus Transfers (ohne Kapitaltransfers)	10.733,75	10.400,00	333,75	0,00	0,00	0,00
2	2127	x		Nicht finanzierungswirksamer Transferertrag / -	10.733,75	10.400,00	333,75	x	x	x
163000			813000	Erträge aus der Auflösung von Investitionszuschüssen (Kapitaltransfers)	10.733,75	10.400,00	333,75	x	x	x
<b>SU</b>	<b>21</b>	<b>31</b>	<b>x</b>	<b>Summe Erträge / Summe Einzahlungen operative Gebarung</b>	<b>12.681,97</b>	<b>11.400,00</b>	<b>1.281,97</b>	<b>1.948,22</b>	<b>1.000,00</b>	<b>948,22</b>
1	222	322	x	Sachaufwand (ohne Transferaufwand) / Auszahlungen aus Sachaufwand (ohne Transferaufwand)	94.750,00	95.500,00	-750,00	44.027,55	48.400,00	-4.372,45
2	2221	3221		Gebrauchs- und Verbrauchsgüter, Handelswaren / Auszahlungen für Gebrauchs- und Verbrauchsgüter, Handelswaren	14.623,11	19.400,00	-4.776,89	14.617,27	19.400,00	-4.782,73
163000			400000	Geringwertige Wirtschaftsgüter (GWG)	9.232,37	15.000,00	-5.767,63	9.232,37	15.000,00	-5.767,63
163000			452000	Treibstoffe	4.228,96	3.100,00	1.128,96	4.223,12	3.100,00	1.123,12
163000			454000	Reinigungsmittel	969,98	900,00	69,98	969,98	900,00	69,98
163000			456000	Schreib-, Zeichen- und sonstige Büromittel	0,00	200,00	-200,00	0,00	200,00	-200,00
163000			457000	Druckwerke	91,00	200,00	-109,00	91,00	200,00	-109,00
163000			459000	Sonstige Verbrauchsgüter	100,80	0,00	100,80	100,80	0,00	100,80
2	2222	3222		Verwaltungs- und Betriebsaufwand / Auszahlungen für Verwaltungs- und Betriebsaufwand	13.495,15	13.600,00	-104,85	13.279,30	13.600,00	-320,70
163000			600100	Strom	7.840,96	8.600,00	-759,04	7.678,40	8.600,00	-921,60
163000			631000	Telekommunikationsdienste	2.153,44	2.000,00	153,44	2.100,15	2.000,00	100,15
163000			670000	Versicherungen	3.500,75	3.000,00	500,75	3.500,75	3.000,00	500,75
2	2224	3224		Instandhaltung / Auszahlungen für Instandhaltung	12.081,89	12.000,00	81,89	12.627,14	12.000,00	627,14
163000			614000	Instandhaltung von Gebäuden und Bauten	1.857,21	2.000,00	-142,79	1.857,21	2.000,00	-142,79
163000			616000	Instandhaltung von Maschinen und maschinellen Anlagen	4.509,75	3.000,00	1.509,75	5.055,00	3.000,00	2.055,00
163000			617000	Instandhaltung von Fahrzeugen	5.714,93	7.000,00	-1.285,07	5.714,93	7.000,00	-1.285,07
2	2225	3225		Sonstiger Sachaufwand / Sonstige Auszahlungen aus Sachaufwand	7.354,69	3.400,00	3.954,69	3.503,84	3.400,00	103,84
163000			710000	Öffentliche Abgaben, ohne Gebühren gemäß FAG	123,87	200,00	-76,13	123,87	200,00	-76,13
163000			711000	Gebühren für die Benützung von Gemeindeeinrichtungen und Anlagen gemäß FAG	564,96	500,00	64,96	564,96	500,00	64,96
163000			720109	Kostenbeiträge Wirtschaftshof Arbeiter	416,25	300,00	116,25	416,25	300,00	116,25
163000			720119	Kostenbeiträge WVA Arbeiter	0,00	300,00	-300,00	0,00	300,00	-300,00
163000			720209	Kostenbeiträge Wirtschaftshof Maschinen	33,00	100,00	-67,00	33,00	100,00	-67,00

Ansatz 163000	MVAG Code	MVAG Code	Konto	Freiwillige Feuerwehr Ebenthal	Ergebnisvoranschlag			Finanzierungsvoranschlag		
					RA 2023	VA 2023	Differenz	RA 2023	VA 2023	Differenz
163000			728000	Entgelte für sonstige Leistungen v. Gewerbetreibenden	6.216,61	2.000,00	4.216,61	2.365,76	2.000,00	365,76
2	2226	x		Nicht finanzierungswirksamer Sachaufwand / -	47.195,16	47.100,00	95,16	x	x	x
163000			680300	Planmäßige Abschreibung - Gebäude und Bauten	4.380,12	4.400,00	-19,88	x	x	x
163000			680600	Planmäßige Abschreibung - Technische Anlagen, Fahrzeuge und Maschinen	41.220,63	41.100,00	120,63	x	x	x
163000			680700	Planmäßige Abschreibung - Amts-, Betriebs- und Geschäftsausstattung	1.594,41	1.600,00	-5,59	x	x	x
1	223	323	x	Transferaufwand (laufende Transfers und Kapitaltransfers) / Auszahlungen aus Transfers (ohne Kapitaltransfers)	3.323,35	5.300,00	-1.976,65	3.323,35	5.300,00	-1.976,65
2	2231	3231		Transferaufwand an Träger des öffentlichen Rechts / Transferzahlungen an Träger des öffentlichen Rechts	723,35	1.100,00	-376,65	723,35	1.100,00	-376,65
163000			751200	Transfers an Länder, Landesfonds und Landeskammern - Stützpunktfeuerwehr	434,01	600,00	-165,99	434,01	600,00	-165,99
163000			752600	Transfers an Gemeinden, Gemeindeverbände (o. mb. Tätigkeit) und Gemeindefonds - Beitrag Landesfeuerw	289,34	500,00	-210,66	289,34	500,00	-210,66
2	2234	3234		Transferaufwand an Haushalte und Organisationen ohne Erwerbscharakter / Transferzahlungen an Haushalte und Organisationen ohne Erwerbscharakter	2.600,00	4.200,00	-1.600,00	2.600,00	4.200,00	-1.600,00
163000			768000	Sonstige Transfers an private Haushalte (Kursbeiträge)	2.600,00	4.200,00	-1.600,00	2.600,00	4.200,00	-1.600,00
<b>SU</b>	<b>22</b>	<b>32</b>	<b>x</b>	<b>Summe Aufwendungen / Summe Auszahlungen operative Gebarung</b>	<b>98.073,35</b>	<b>100.800,00</b>	<b>-2.726,65</b>	<b>47.350,90</b>	<b>53.700,00</b>	<b>-6.349,10</b>
<b>SA 0 / SA 1</b>	<b>SA0</b>	<b>SA1</b>	<b>x</b>	<b>(0) Nettoergebnis (21 - 22) / Saldo (1) Geldfluss aus der Operativen Gebarung (31 - 32)</b>	<b>-85.391,38</b>	<b>-89.400,00</b>	<b>4.008,62</b>	<b>-45.402,68</b>	<b>-52.700,00</b>	<b>7.297,32</b>
<b>SU</b>	<b>23</b>	<b>x</b>	<b>x</b>	<b>Summe Haushaltsrücklagen</b>	<b>0,00</b>	<b>0,00</b>	<b>0,00</b>	<b>x</b>	<b>x</b>	<b>x</b>
<b>SA 00</b>	<b>SA 00</b>	<b>x</b>	<b>x</b>	<b>Nettoergebnis nach Zuweisung und Entnahmen von Haushaltsrücklagen (SA 0 + / - SU23)</b>	<b>-85.391,38</b>	<b>-89.400,00</b>	<b>4.008,62</b>	<b>x</b>	<b>x</b>	<b>x</b>

Investive Gebarung										
1	x	333		Einzahlungen aus Kapitaltransfers	x	x	x	1.000,00	1.000,00	0,00
2	x	3331		Kapitaltransferzahlungen von Trägern des öffentlichen Rechts	x	x	x	1.000,00	1.000,00	0,00
163000			301000	Kapitaltransfers von Ländern, Landesfonds und Landeskammern	x	x	x	1.000,00	0,00	1.000,00
163000			303200	Kapitaltransfers von sonstigen Trägern des öffentlichen Rechts	x	x	x	0,00	1.000,00	-1.000,00
<b>SU</b>	<b>x</b>	<b>33</b>	<b>x</b>	<b>Summe Einzahlungen investive Gebarung</b>	<b>x</b>	<b>x</b>	<b>x</b>	<b>1.000,00</b>	<b>1.000,00</b>	<b>0,00</b>
1	x	341	x	Auszahlungen aus der Investitionstätigkeit	x	x	x	8.208,78	10.200,00	-1.991,22
2	x	3414		Auszahlungen für den Erwerb von technischen Anlagen, Fahrzeuge und Maschinen	x	x	x	8.208,78	10.200,00	-1.991,22
163000			020000	Maschinen und maschinelle Anlagen	x	x	x	8.208,78	10.200,00	-1.991,22
<b>SU</b>	<b>x</b>	<b>34</b>		<b>Summe Auszahlungen investive Gebarung</b>	<b>x</b>	<b>x</b>	<b>x</b>	<b>8.208,78</b>	<b>10.200,00</b>	<b>-1.991,22</b>
<b>SA2</b>	<b>x</b>	<b>SA2</b>		<b>Saldo (2) Geldfluss aus der Investiven Gebarung (33 - 34)</b>	<b>x</b>	<b>x</b>	<b>x</b>	<b>-7.208,78</b>	<b>-9.200,00</b>	<b>1.991,22</b>
<b>SA3</b>	<b>x</b>	<b>SA3</b>		<b>Saldo (3) Nettofinanzierungssaldo (Saldo 1 + Saldo 2)</b>	<b>x</b>	<b>x</b>	<b>x</b>	<b>-52.611,46</b>	<b>-61.900,00</b>	<b>9.288,54</b>

Ansatz 163000	MVAG Code	MVAG Code	Konto	Freiwillige Feuerwehr Ebenthal	Ergebnisvoranschlag			Finanzierungsvoranschlag		
					RA 2023	VA 2023	Differenz	RA 2023	VA 2023	Differenz

Finanzierungstätigkeit										
SU	x	35		Summe Einzahlungen aus der Finanzierungstätigkeit	x	x	x	0,00	0,00	0,00
SU	x	36		Summe Auszahlungen aus der Finanzierungstätigkeit	x	x	x	0,00	0,00	0,00
SA4	x	SA4		Saldo (4) Geldfluss aus der Finanzierungstätigkeit (35 - 36)	x	x	x	0,00	0,00	0,00
SA5	x	SA5		Saldo (5) Geldfluss aus der voranschlagswirksamen Gebarung (Saldo 3 + Saldo 4)	x	x	x	-52.611,46	-61.900,00	9.288,54

ENTWURF

Ansatz 163100	MVAG Code	MVAG Code	Konto	Freiwillige Feuerwehr Gurnitz	Ergebnisvoranschlag			Finanzierungsvoranschlag		
					RA 2023	VA 2023	Differenz	RA 2023	VA 2023	Differenz
<b>Operative Gebarung</b>										
1	211	311	x	Erträge aus der operativen Verwaltungstätigkeit / Einzahlungen aus der operativen Verwaltungstätigkeit	34.654,08	300,00	34.354,08	1.450,74	300,00	1.150,74
2	2114	3114		Erträge aus Leistungen / Einzahlungen aus Leistungen	33.203,34	0,00	33.203,34	0,00	0,00	0,00
163100			810100	Leistungserhöse Feuerwehr Mannstunden	22.717,92	0,00	22.717,92	0,00	0,00	0,00
163100			810200	Leistungserlöse Feuerwehr Maschinenstunden	10.485,42	0,00	10.485,42	0,00	0,00	0,00
2	2116	3116		Erträge aus Veräußerung und sonstige Erträge / Einzahlungen aus Veräußerung von geringwertigen Wirtschaftsgütern (GWG) und sonstige Einzahlungen	1.450,74	300,00	1.150,74	1.450,74	300,00	1.150,74
163100			829000	Sonstige Erträge	1.450,74	300,00	1.150,74	1.450,74	300,00	1.150,74
1	212	312	x	Erträge aus Transfers / Einzahlungen aus Transfers (ohne Kapitaltransfers)	14.262,45	13.800,00	462,45	0,00	0,00	0,00
2	2127	x		Nicht finanzierungswirksamer Transferertrag / -	14.262,45	13.800,00	462,45	x	x	x
163100			813000	Erträge aus der Auflösung von Investitionszuschüssen (Kapitaltransfers)	14.262,45	13.800,00	462,45	x	x	x
<b>SU</b>	<b>21</b>	<b>31</b>	<b>x</b>	<b>Summe Erträge / Summe Einzahlungen operative Gebarung</b>	<b>48.916,53</b>	<b>14.100,00</b>	<b>34.816,53</b>	<b>1.450,74</b>	<b>300,00</b>	<b>1.150,74</b>
1	222	322	x	Sachaufwand (ohne Transferaufwand) / Auszahlungen aus Sachaufwand (ohne Transferaufwand)	58.964,61	68.400,00	-9.435,39	38.222,89	44.600,00	-6.377,11
2	2221	3221		Gebrauchs- und Verbrauchsgüter, Handelswaren / Auszahlungen für Gebrauchs- und Verbrauchsgüter, Handelswaren	15.095,72	22.300,00	-7.204,28	15.643,20	22.300,00	-6.656,80
163100			400000	Geringwertige Wirtschaftsgüter (GWG)	10.186,66	10.000,00	186,66	10.186,66	10.000,00	186,66
163100			400010	Geringwertige Wirtschaftsgüter (Jugendfeuerwehr)	1.918,34	4.500,00	-2.581,66	2.168,24	4.500,00	-2.331,76
163100			451000	Brennstoffe	0,00	2.600,00	-2.600,00	0,00	2.600,00	-2.600,00
163100			452000	Treibstoffe	2.186,94	3.700,00	-1.513,06	2.484,52	3.700,00	-1.215,48
163100			453000	Schmier- und Schleifmittel	0,00	100,00	-100,00	0,00	100,00	-100,00
163100			454000	Reinigungsmittel	324,21	500,00	-175,79	324,21	500,00	-175,79
163100			456000	Schreib-, Zeichen- und sonstige Büromittel	309,35	300,00	9,35	309,35	300,00	9,35
163100			457000	Druckwerke	45,00	200,00	-155,00	45,00	200,00	-155,00
163100			458000	Mittel zur ärztlichen Betreuung und Gesundheitsvorsorge	0,00	200,00	-200,00	0,00	200,00	-200,00
163100			459000	Sonstige Verbrauchsgüter	125,22	200,00	-74,78	125,22	200,00	-74,78
2	2222	3222		Verwaltungs- und Betriebsaufwand / Auszahlungen für Verwaltungs- und Betriebsaufwand	11.510,82	11.600,00	-89,18	11.516,95	11.600,00	-83,05
163100			600100	Strom	8.572,61	8.300,00	272,61	8.572,61	8.300,00	272,61
163100			631000	Telekommunikationsdienste	112,99	900,00	-787,01	119,12	900,00	-780,88
163100			670000	Versicherungen	2.825,22	2.400,00	425,22	2.825,22	2.400,00	425,22
2	2224	3224		Instandhaltung / Auszahlungen für Instandhaltung	7.687,44	6.800,00	887,44	7.637,43	6.800,00	837,43
163100			614000	Instandhaltung von Gebäuden und Bauten	1.416,11	1.800,00	-383,89	1.391,15	1.800,00	-408,85
163100			616000	Instandhaltung von Maschinen und maschinellen Anlagen	1.174,33	2.000,00	-825,67	1.149,28	2.000,00	-850,72
163100			617000	Instandhaltung von Fahrzeugen	5.097,00	3.000,00	2.097,00	5.097,00	3.000,00	2.097,00
2	2225	3225		Sonstiger Sachaufwand / Sonstige Auszahlungen aus Sachaufwand	3.425,31	3.900,00	-474,69	3.425,31	3.900,00	-474,69



Ansatz 163100	MVAG Code	MVAG Code	Konto	Freiwillige Feuerwehr Gurnitz	Ergebnisvoranschlag			Finanzierungsvoranschlag		
					RA 2023	VA 2023	Differenz	RA 2023	VA 2023	Differenz
163100			711000	Gebühren für die Benützung von Gemeindeeinrichtungen und Anlagen gemäß FAG	2.251,71	2.400,00	-148,29	2.251,71	2.400,00	-148,29
163100			720109	Kostenbeiträge Wirtschaftshof Arbeiter	180,00	400,00	-220,00	180,00	400,00	-220,00
163100			720119	Kostenbeiträge WVA Arbeiter	382,50	500,00	-117,50	382,50	500,00	-117,50
163100			720209	Kostenbeiträge Wirtschaftshof Maschinen	33,00	100,00	-67,00	33,00	100,00	-67,00
163100			720219	Kostenbeiträge WVA Maschinen	46,75	100,00	-53,25	46,75	100,00	-53,25
163100			728000	Entgelte für sonstige Leistungen v. Gewerbetreibenden	531,35	400,00	131,35	531,35	400,00	131,35
2	2226	x		Nicht finanzierungswirksamer Sachaufwand / -	21.245,32	23.800,00	-2.554,68	x	x	x
163100			680300	Planmäßige Abschreibung - Gebäude und Bauten	9.716,99	10.800,00	-1.083,01	x	x	x
163100			680600	Planmäßige Abschreibung - Technische Anlagen, Fahrzeuge und Maschinen	10.904,12	12.600,00	-1.695,88	x	x	x
163100			680700	Planmäßige Abschreibung - Amts-, Betriebs- und Geschäftsausstattung	624,21	400,00	224,21	x	x	x
1	223	323	x	Transferaufwand (laufende Transfers und Kapitaltransfers) / Auszahlungen aus Transfers (ohne Kapitaltransfers)	2.515,20	3.900,00	-1.384,80	2.515,20	3.600,00	-1.084,80
2	2231	3231		Transferaufwand an Träger des öffentlichen Rechts / Transferzahlungen an Träger des öffentlichen Rechts	767,20	900,00	-132,80	767,20	600,00	167,20
163100			751200	Transfers an Länder, Landesfonds und Landeskammern - Stützpunktfeuerwehr	460,32	500,00	-39,68	460,32	200,00	260,32
163100			752600	Transfers an Gemeinden, Gemeindeverbände (o. mb. Tätigkeit) und Gemeindefonds - Beitrag Landesfeuerw	306,88	400,00	-93,12	306,88	400,00	-93,12
2	2234	3234		Transferaufwand an Haushalte und Organisationen ohne Erwerbscharakter / Transferzahlungen an Haushalte und Organisationen ohne Erwerbscharakter	1.748,00	3.000,00	-1.252,00	1.748,00	3.000,00	-1.252,00
163100			768000	Sonstige Transfers an private Haushalte (Kursbeiträge)	1.748,00	3.000,00	-1.252,00	1.748,00	3.000,00	-1.252,00
<b>SU</b>	<b>22</b>	<b>32</b>	<b>x</b>	<b>Summe Aufwendungen / Summe Auszahlungen operative Gebarung</b>	<b>61.479,81</b>	<b>72.300,00</b>	<b>-10.820,19</b>	<b>40.738,09</b>	<b>48.200,00</b>	<b>-7.461,91</b>
<b>SA 0 / SA 1</b>	<b>SA0</b>	<b>SA1</b>	<b>x</b>	<b>(0) Nettoergebnis (21 - 22) / Saldo (1) Geldfluss aus der Operativen Gebarung (31 - 32)</b>	<b>-12.563,28</b>	<b>-58.200,00</b>	<b>45.636,72</b>	<b>-39.287,35</b>	<b>-47.900,00</b>	<b>8.612,65</b>
<b>SU</b>	<b>23</b>	<b>x</b>	<b>x</b>	<b>Summe Haushaltsrücklagen</b>	<b>0,00</b>	<b>0,00</b>	<b>0,00</b>	<b>x</b>	<b>x</b>	<b>x</b>
<b>SA 00</b>	<b>SA 00</b>	<b>x</b>	<b>x</b>	<b>Nettoergebnis nach Zuweisung und Entnahmen von Haushaltsrücklagen (SA 0 + / - SU23)</b>	<b>-12.563,28</b>	<b>-58.200,00</b>	<b>45.636,72</b>	<b>x</b>	<b>x</b>	<b>x</b>

Investive Gebarung										
1	x	333		Einzahlungen aus Kapitaltransfers	x	x	x	4.658,00	4.500,00	158,00
2	x	3331		Kapitaltransferzahlungen von Trägern des öffentlichen Rechts	x	x	x	1.200,00	1.200,00	0,00
163100			301000	Kapitaltransfers von Ländern, Landesfonds und Landeskammern	x	x	x	1.200,00	1.200,00	0,00
2	x	3334		Kapitaltransferzahlungen von Haushalten und Organisationen ohne Erwerbscharakter	x	x	x	3.458,00	3.300,00	158,00
163100			307000	Kapitaltransfers von privaten Haushalten und privaten Organisationen ohne Erwerbszweck und andere	x	x	x	3.458,00	3.300,00	158,00

Ansatz 163100	MVAG Code	MVAG Code	Konto	Freiwillige Feuerwehr Gurnitz	Ergebnisvoranschlag			Finanzierungsvoranschlag		
					RA 2023	VA 2023	Differenz	RA 2023	VA 2023	Differenz
SU	x	33	x	Summe Einzahlungen investive Gebarung	x	x	x	4.658,00	4.500,00	158,00
1	x	341	x	Auszahlungen aus der Investitionstätigkeit	x	x	x	14.289,50	14.500,00	-210,50
2	x	3413		Auszahlungen für den Erwerb von Gebäuden und Bauten	x	x	x	6.595,00	7.000,00	-405,00
163100			010000	Gebäude und Bauten	x	x	x	6.595,00	7.000,00	-405,00
2	x	3414		Auszahlungen für den Erwerb von technischen Anlagen, Fahrzeuge und Maschinen	x	x	x	7.694,50	7.500,00	194,50
163100			020000	Maschinen und maschinelle Anlagen	x	x	x	7.694,50	7.500,00	194,50
SU	x	34		Summe Auszahlungen investive Gebarung	x	x	x	14.289,50	14.500,00	-210,50
SA2	x	SA2		Saldo (2) Geldfluss aus der Investiven Gebarung (33 - 34)	x	x	x	-9.631,50	-10.000,00	368,50
SA3	x	SA3		Saldo (3) Nettofinanzierungssaldo (Saldo 1 + Saldo 2)	x	x	x	-48.918,85	-57.900,00	8.981,15

Finanzierungstätigkeit										
SU	x	35		Summe Einzahlungen aus der Finanzierungstätigkeit	x	x	x	0,00	0,00	0,00
SU	x	36		Summe Auszahlungen aus der Finanzierungstätigkeit	x	x	x	0,00	0,00	0,00
SA4	x	SA4		Saldo (4) Geldfluss aus der Finanzierungstätigkeit (35 - 36)	x	x	x	0,00	0,00	0,00
SA5	x	SA5		Saldo (5) Geldfluss aus der voranschlagswirksamen Gebarung (Saldo 3 + Saldo 4)	x	x	x	-48.918,85	-57.900,00	8.981,15

Ansatz 163200	MVAG Code	MVAG Code	Konto	Freiwillige Feuerwehr Mieger	Ergebnisvoranschlag			Finanzierungsvoranschlag		
					RA 2023	VA 2023	Differenz	RA 2023	VA 2023	Differenz
<b>Operative Gebarung</b>										
1	211	311	x	Erträge aus der operativen Verwaltungstätigkeit / Einzahlungen aus der operativen Verwaltungstätigkeit	2.324,58	0,00	2.324,58	2.324,58	0,00	2.324,58
2	2116	3116		Erträge aus Veräußerung und sonstige Erträge / Einzahlungen aus Veräußerung von geringwertigen Wirtschaftsgütern (GWG) und sonstige Einzahlungen	2.324,58	0,00	2.324,58	2.324,58	0,00	2.324,58
163200			829000	Sonstige Erträge	2.324,58	0,00	2.324,58	2.324,58	0,00	2.324,58
1	212	312	x	Erträge aus Transfers / Einzahlungen aus Transfers (ohne Kapitaltransfers)	14.553,33	14.600,00	-46,67	0,00	0,00	0,00
2	2127	x		Nicht finanzierungswirksamer Transferertrag / -	14.553,33	14.600,00	-46,67	x	x	x
163200			813000	Erträge aus der Auflösung von Investitionszuschüssen (Kapitaltransfers)	14.553,33	14.600,00	-46,67	x	x	x
<b>SU</b>	<b>21</b>	<b>31</b>	<b>x</b>	<b>Summe Erträge / Summe Einzahlungen operative Gebarung</b>	<b>16.877,91</b>	<b>14.600,00</b>	<b>2.277,91</b>	<b>2.324,58</b>	<b>0,00</b>	<b>2.324,58</b>
1	222	322	x	Sachaufwand (ohne Transferaufwand) / Auszahlungen aus Sachaufwand (ohne Transferaufwand)	52.238,01	56.400,00	-4.161,99	21.935,91	27.800,00	-5.864,09
2	2221	3221		Gebrauchs- und Verbrauchsgüter, Handelswaren / Auszahlungen für Gebrauchs- und Verbrauchsgüter, Handelswaren	12.807,99	11.500,00	1.307,99	12.807,99	11.500,00	1.307,99
163200			400000	Geringwertige Wirtschaftsgüter (GWG)	10.583,58	9.000,00	1.583,58	10.583,58	9.000,00	1.583,58
163200			452000	Treibstoffe	2.224,41	2.500,00	-275,59	2.224,41	2.500,00	-275,59
2	2222	3222		Verwaltungs- und Betriebsaufwand / Auszahlungen für Verwaltungs- und Betriebsaufwand	9.011,00	8.300,00	711,00	6.761,14	8.300,00	-1.538,86
163200			600010	Energiebezüge (Fernwärme)	2.223,28	2.900,00	-676,72	0,00	2.900,00	-2.900,00
163200			600100	Strom	2.645,62	2.400,00	245,62	2.645,62	2.400,00	245,62
163200			631000	Telekommunikationsdienste	2.001,25	1.200,00	801,25	1.974,67	1.200,00	774,67
163200			670000	Versicherungen	2.140,85	1.800,00	340,85	2.140,85	1.800,00	340,85
2	2224	3224		Instandhaltung / Auszahlungen für Instandhaltung	1.446,94	6.500,00	-5.053,06	1.412,53	6.500,00	-5.087,47
163200			614000	Instandhaltung von Gebäuden und Bauten	109,02	400,00	-290,98	109,02	400,00	-290,98
163200			616000	Instandhaltung von Maschinen und maschinellen Anlagen	510,64	1.200,00	-689,36	476,23	1.200,00	-723,77
163200			617000	Instandhaltung von Fahrzeugen	827,28	4.900,00	-4.072,72	827,28	4.900,00	-4.072,72
2	2225	3225		Sonstiger Sachaufwand / Sonstige Auszahlungen aus Sachaufwand	954,25	1.500,00	-545,75	954,25	1.500,00	-545,75
163200			711000	Gebühren für die Benützung von Gemeindevorrichtungen und Anlagen gemäß FAG	366,27	400,00	-33,73	366,27	400,00	-33,73
163200			720109	Kostenbeiträge Wirtschaftshof Arbeiter	405,00	400,00	5,00	405,00	400,00	5,00
163200			720119	Kostenbeiträge WVA Arbeiter	0,00	100,00	-100,00	0,00	100,00	-100,00
163200			720209	Kostenbeiträge Wirtschaftshof Maschinen	33,00	100,00	-67,00	33,00	100,00	-67,00
163200			720219	Kostenbeiträge WVA Maschinen	0,00	100,00	-100,00	0,00	100,00	-100,00
163200			728000	Entgelte für sonstige Leistungen .	149,98	300,00	-150,02	149,98	300,00	-150,02
163200			729000	Sonstige Aufwendungen	0,00	100,00	-100,00	0,00	100,00	-100,00
2	2226	x		Nicht finanzierungswirksamer Sachaufwand / -	28.017,83	28.600,00	-582,17	x	x	x
163200			680300	Planmäßige Abschreibung - Gebäude und Bauten	6.107,81	6.200,00	-92,19	x	x	x

Ansatz 163200	MVAG Code	MVAG Code	Konto	Freiwillige Feuerwehr Mieger	Ergebnisvoranschlag			Finanzierungsvoranschlag		
					RA 2023	VA 2023	Differenz	RA 2023	VA 2023	Differenz
163200			680600	Planmäßige Abschreibung - Technische Anlagen, Fahrzeuge und Maschinen	21.910,02	22.000,00	-89,98	x	x	x
163200			680700	Planmäßige Abschreibung - Amts-, Betriebs- und Geschäftsausstattung	0,00	400,00	-400,00	x	x	x
1	223	323	x	Transferaufwand (laufende Transfers und Kapitaltransfers) / Auszahlungen aus Transfers (ohne Kapitaltransfers)	778,15	3.900,00	-3.121,85	778,15	3.900,00	-3.121,85
2	2231	3231		Transferaufwand an Träger des öffentlichen Rechts / Transferzahlungen an Träger des öffentlichen Rechts	778,15	800,00	-21,85	778,15	800,00	-21,85
163200			751200	Transfers an Länder, Landesfonds und Landeskammern - Stützpunkfeuerwehr	466,89	500,00	-33,11	466,89	500,00	-33,11
163200			752600	Transfers an Gemeinden, Gemeindeverbände (o. mb. Tätigkeit) und Gemeindefonds - Beitrag Landesfeuerw	311,26	300,00	11,26	311,26	300,00	11,26
2	2234	3234		Transferaufwand an Haushalte und Organisationen ohne Erwerbscharakter / Transferzahlungen an Haushalte und Organisationen ohne Erwerbscharakter	0,00	3.100,00	-3.100,00	0,00	3.100,00	-3.100,00
163200			768000	Sonstige Transfers an private Haushalte (Kursbeiträge)	0,00	3.100,00	-3.100,00	0,00	3.100,00	-3.100,00
SU	22	32	x	<b>Summe Aufwendungen / Summe Auszahlungen operative Gebarung</b>	<b>53.016,16</b>	<b>60.300,00</b>	<b>-7.283,84</b>	<b>22.714,06</b>	<b>31.700,00</b>	<b>-8.985,94</b>
SA 0 / SA 1	SA0	SA1	x	<b>(0) Nettoergebnis (21 - 22) / Saldo (1) Geldfluss aus der Operativen Gebarung (31 - 32)</b>	<b>-36.138,25</b>	<b>-45.700,00</b>	<b>9.561,75</b>	<b>-20.389,48</b>	<b>-31.700,00</b>	<b>11.310,52</b>
SU	23	x	x	<b>Summe Haushaltsrücklagen</b>	<b>0,00</b>	<b>0,00</b>	<b>0,00</b>	<b>x</b>	<b>x</b>	<b>x</b>
SA 00	SA 00	x	x	<b>Nettoergebnis nach Zuweisung und Entnahmen von Haushaltsrücklagen (SA 0 + / - SU23)</b>	<b>-36.138,25</b>	<b>-45.700,00</b>	<b>9.561,75</b>	<b>x</b>	<b>x</b>	<b>x</b>

Investive Gebarung										
SU	x	33	x	<b>Summe Einzahlungen investive Gebarung</b>	<b>x</b>	<b>x</b>	<b>x</b>	<b>0,00</b>	<b>0,00</b>	<b>0,00</b>
1	x	341	x	Auszahlungen aus der Investitionstätigkeit	x	x	x	3.100,00	3.100,00	0,00
2	x	3414		Auszahlungen für den Erwerb von technischen Anlagen, Fahrzeuge und Maschinen	x	x	x	3.100,00	3.100,00	0,00
163200			020000	Maschinen und maschinelle Anlagen	x	x	x	3.100,00	3.100,00	0,00
SU	x	34		<b>Summe Auszahlungen investive Gebarung</b>	<b>x</b>	<b>x</b>	<b>x</b>	<b>3.100,00</b>	<b>3.100,00</b>	<b>0,00</b>
SA2	x	SA2		<b>Saldo (2) Geldfluss aus der Investiven Gebarung (33 - 34)</b>	<b>x</b>	<b>x</b>	<b>x</b>	<b>-3.100,00</b>	<b>-3.100,00</b>	<b>0,00</b>
SA3	x	SA3		<b>Saldo (3) Nettofinanzierungssaldo (Saldo 1 + Saldo 2)</b>	<b>x</b>	<b>x</b>	<b>x</b>	<b>-23.489,48</b>	<b>-34.800,00</b>	<b>11.310,52</b>

Finanzierungstätigkeit										
SU	x	35		<b>Summe Einzahlungen aus der Finanzierungstätigkeit</b>	<b>x</b>	<b>x</b>	<b>x</b>	<b>0,00</b>	<b>0,00</b>	<b>0,00</b>
SU	x	36		<b>Summe Auszahlungen aus der Finanzierungstätigkeit</b>	<b>x</b>	<b>x</b>	<b>x</b>	<b>0,00</b>	<b>0,00</b>	<b>0,00</b>
SA4	x	SA4		<b>Saldo (4) Geldfluss aus der Finanzierungstätigkeit (35 - 36)</b>	<b>x</b>	<b>x</b>	<b>x</b>	<b>0,00</b>	<b>0,00</b>	<b>0,00</b>
SA5	x	SA5		<b>Saldo (5) Geldfluss aus der voranschlagswirksamen Gebarung (Saldo 3 + Saldo 4)</b>	<b>x</b>	<b>x</b>	<b>x</b>	<b>-23.489,48</b>	<b>-34.800,00</b>	<b>11.310,52</b>

ENTWURF

Ansatz 163300	MVAG Code	MVAG Code	Konto	Freiwillige Feuerwehr Radsberg	Ergebnisvoranschlag			Finanzierungsvoranschlag		
					RA 2023	VA 2023	Differenz	RA 2023	VA 2023	Differenz
<b>Operative Gebarung</b>										
1	211	311	x	Erträge aus der operativen Verwaltungstätigkeit / Einzahlungen aus der operativen Verwaltungstätigkeit	20.364,50	200,00	20.164,50	275,35	200,00	75,35
2	2116	3116		Erträge aus Veräußerung und sonstige Erträge / Einzahlungen aus Veräußerung von geringwertigen Wirtschaftsgütern (GWG) und sonstige Einzahlungen	20.364,50	200,00	20.164,50	275,35	200,00	75,35
163300			803000	Veräußerungen von technischen Anlagen, Fahrzeugen und Maschinen	20.000,00	0,00	20.000,00	x	x	x
163300			829000	Sonstige Erträge	364,50	200,00	164,50	275,35	200,00	75,35
1	212	312	x	Erträge aus Transfers / Einzahlungen aus Transfers (ohne Kapitaltransfers)	9.080,39	9.100,00	-19,61	0,00	0,00	0,00
2	2127	x		Nicht finanzierungswirksamer Transferertrag / -	9.080,39	9.100,00	-19,61	x	x	x
163300			813000	Erträge aus der Auflösung von Investitionszuschüssen (Kapitaltransfers)	9.080,39	9.100,00	-19,61	x	x	x
<b>SU</b>	<b>21</b>	<b>31</b>	<b>x</b>	<b>Summe Erträge / Summe Einzahlungen operative Gebarung</b>	<b>29.444,89</b>	<b>9.300,00</b>	<b>20.144,89</b>	<b>275,35</b>	<b>200,00</b>	<b>75,35</b>
1	222	322	x	Sachaufwand (ohne Transferaufwand) / Auszahlungen aus Sachaufwand (ohne Transferaufwand)	65.689,69	42.400,00	23.289,69	31.936,22	29.700,00	2.236,22
2	2221	3221		Gebrauchs- und Verbrauchsgüter, Handelswaren / Auszahlungen für Gebrauchs- und Verbrauchsgüter, Handelswaren	22.546,44	19.000,00	3.546,44	18.935,04	17.700,00	1.235,04
163300			400000	Geringwertige Wirtschaftsgüter (GWG)	14.052,05	14.300,00	-247,95	14.052,05	13.000,00	1.052,05
163300			451000	Brennstoffe	7.111,40	3.500,00	3.611,40	3.500,00	3.500,00	0,00
163300			452000	Treibstoffe	1.291,99	900,00	391,99	1.291,99	900,00	391,99
163300			454000	Reinigungsmittel	0,00	100,00	-100,00	0,00	100,00	-100,00
163300			456000	Schreib-, Zeichen- und sonstige Büromittel	0,00	100,00	-100,00	0,00	100,00	-100,00
163300			457000	Druckwerke	91,00	100,00	-9,00	91,00	100,00	-9,00
2	2222	3222		Verwaltungs- und Betriebsaufwand / Auszahlungen für Verwaltungs- und Betriebsaufwand	4.664,37	4.600,00	64,37	4.689,87	4.600,00	89,87
163300			600100	Strom	1.149,00	2.000,00	-851,00	1.149,00	2.000,00	-851,00
163300			631000	Telekommunikationsdienste	1.692,84	1.000,00	692,84	1.718,34	1.000,00	718,34
163300			670000	Versicherungen	1.822,53	1.600,00	222,53	1.822,53	1.600,00	222,53
2	2224	3224		Instandhaltung / Auszahlungen für Instandhaltung	5.326,09	5.300,00	26,09	5.326,09	5.300,00	26,09
163300			614000	Instandhaltung von Gebäuden und Bauten	335,14	800,00	-464,86	335,14	800,00	-464,86
163300			616000	Instandhaltung von Maschinen und maschinellen Anlagen	977,66	2.100,00	-1.122,34	977,66	2.100,00	-1.122,34
163300			617000	Instandhaltung von Fahrzeugen	4.013,29	2.400,00	1.613,29	4.013,29	2.400,00	1.613,29
2	2225	3225		Sonstiger Sachaufwand / Sonstige Auszahlungen aus Sachaufwand	2.992,79	2.300,00	692,79	2.985,22	2.100,00	885,22
163300			710000	Öffentliche Abgaben, ohne Gebühren gemäß FAG	5,00	0,00	5,00	5,00	0,00	5,00
163300			711000	Gebühren für die Benützung von Gemeindeeinrichtungen und Anlagen gemäß FAG	550,78	600,00	-49,22	550,78	600,00	-49,22
163300			720109	Kostenbeiträge Wirtschaftshof Arbeiter	900,00	400,00	500,00	900,00	400,00	500,00
163300			720119	Kostenbeiträge WVA Arbeiter	78,75	100,00	-21,25	78,75	100,00	-21,25
163300			720209	Kostenbeiträge Wirtschaftshof Maschinen	370,75	300,00	70,75	370,75	300,00	70,75

Ansatz 163300	MVAG Code	MVAG Code	Konto	Freiwillige Feuerwehr Radsberg	Ergebnisvoranschlag			Finanzierungsvoranschlag		
					RA 2023	VA 2023	Differenz	RA 2023	VA 2023	Differenz
163300			720219	Kostenbeiträge VVA Maschinen	19,25	100,00	-80,75	19,25	100,00	-80,75
163300			728000	Entgelte für sonstige Leistungen .	1.068,26	800,00	268,26	1.060,69	600,00	460,69
2	2226	x		Nicht finanzierungswirksamer Sachaufwand / -	30.160,00	11.200,00	18.960,00	x	x	x
163300			680300	Planmäßige Abschreibung - Gebäude und Bauten	5.291,31	5.300,00	-8,69	x	x	x
163300			680600	Planmäßige Abschreibung - Technische Anlagen, Fahrzeuge und Maschinen	24.868,69	5.900,00	18.968,69	x	x	x
1	223	323	x	Transferaufwand (laufende Transfers und Kapitaltransfers) / Auszahlungen aus Transfers (ohne Kapitaltransfers)	21.691,85	3.000,00	18.691,85	21.691,85	2.800,00	18.891,85
2	2231	3231		Transferaufwand an Träger des öffentlichen Rechts / Transferzahlungen an Träger des öffentlichen Rechts	591,85	600,00	-8,15	591,85	400,00	191,85
163300			751200	Transfers an Länder, Landesfonds und Landeskammern - Stützpunktfeuerwehr	355,10	400,00	-44,90	355,10	200,00	155,10
163300			752600	Transfers an Gemeinden, Gemeindeverbände (o. mb. Tätigkeit) und Gemeindefonds - Beitrag Landesfeuerw	236,75	200,00	36,75	236,75	200,00	36,75
2	2234	3234		Transferaufwand an Haushalte und Organisationen ohne Erwerbscharakter / Transferzahlungen an Haushalte und Organisationen ohne Erwerbscharakter	21.100,00	2.400,00	18.700,00	21.100,00	2.400,00	18.700,00
163300			757000	Transfers an private Organisationen ohne Erwerbszweck	20.000,00	0,00	20.000,00	20.000,00	0,00	20.000,00
163300			768000	Sonstige Transfers an private Haushalte (Kursbeiträge)	1.100,00	2.400,00	-1.300,00	1.100,00	2.400,00	-1.300,00
<b>SU</b>	<b>22</b>	<b>32</b>	<b>x</b>	<b>Summe Aufwendungen / Summe Auszahlungen operative Gebarung</b>	<b>87.381,54</b>	<b>45.400,00</b>	<b>41.981,54</b>	<b>53.628,07</b>	<b>32.500,00</b>	<b>21.128,07</b>
<b>SA 0 / SA 1</b>	<b>SA0</b>	<b>SA1</b>	<b>x</b>	<b>(0) Nettoergebnis (21 - 22) / Saldo (1) Geldfluss aus der Operativen Gebarung (31 - 32)</b>	<b>-57.936,65</b>	<b>-36.100,00</b>	<b>-21.836,65</b>	<b>-53.352,72</b>	<b>-32.300,00</b>	<b>-21.052,72</b>
1	230	x	x	Entnahmen von Haushaltsrücklagen	242.807,10	209.700,00	33.107,10	x	x	x
2	2301	x		Entnahmen von Haushaltsrücklagen	242.807,10	209.700,00	33.107,10	x	x	x
163300			894000	Entnahmen von zweckgebundenen Haushaltsrücklagen	242.807,10	209.700,00	33.107,10	x	x	x
1	240	x	x	Zuweisung an Haushaltsrücklagen	230.779,31	229.600,00	1.179,31	x	x	x
2	2401	x		Zuweisung an Haushaltsrücklagen	230.779,31	229.600,00	1.179,31	x	x	x
163300			794000	Zuweisung an zweckgebundene Haushaltsrücklagen	230.779,31	229.600,00	1.179,31	x	x	x
<b>SU</b>	<b>23</b>	<b>x</b>	<b>x</b>	<b>Summe Haushaltsrücklagen</b>	<b>12.027,79</b>	<b>-19.900,00</b>	<b>31.927,79</b>	<b>x</b>	<b>x</b>	<b>x</b>
<b>SA 00</b>	<b>SA 00</b>	<b>x</b>	<b>x</b>	<b>Nettoergebnis nach Zuweisung und Entnahmen von Haushaltsrücklagen (SA 0 + / - SU23)</b>	<b>-45.908,86</b>	<b>-56.000,00</b>	<b>10.091,14</b>	<b>x</b>	<b>x</b>	<b>x</b>

Investive Gebarung										
1	x	331		Einzahlungen aus der Investitionstätigkeit	x	x	x	20.000,00	0,00	20.000,00
2	x	3314		Einzahlungen aus der Veräußerung von technischen Anlagen, Fahrzeuge und Maschinen	x	x	x	20.000,00	0,00	20.000,00
163300			803000	Veräußerungen von technischen Anlagen, Fahrzeugen und Maschinen	x	x	x	20.000,00	0,00	20.000,00
1	x	333		Einzahlungen aus Kapitaltransfers	x	x	x	0,00	147.800,00	-147.800,00

Ansatz 163300	MVAG Code	MVAG Code	Konto	Freiwillige Feuerwehr Radsberg	Ergebnisvoranschlag			Finanzierungsvoranschlag		
					RA 2023	VA 2023	Differenz	RA 2023	VA 2023	Differenz
2	x	3331		Kapitaltransferzahlungen von Trägern des öffentlichen Rechts	x	x	x	0,00	147.800,00	-147.800,00
163300			303200	Kapitaltransfers von sonstigen Trägern des öffentlichen Rechts	x	x	x	0,00	147.800,00	-147.800,00
<b>SU</b>	<b>x</b>	<b>33</b>	<b>x</b>	<b>Summe Einzahlungen investive Gebarung</b>	<b>x</b>	<b>x</b>	<b>x</b>	<b>20.000,00</b>	<b>147.800,00</b>	<b>-127.800,00</b>
1	x	341	x	Auszahlungen aus der Investitionstätigkeit	x	x	x	372.662,09	377.800,00	-5.137,91
2	x	3414		Auszahlungen für den Erwerb von technischen Anlagen, Fahrzeuge und Maschinen	x	x	x	372.662,09	377.800,00	-5.137,91
163300			062000	In Bau befindliche technische Anlagen/Fahrzeuge/Maschinen	x	x	x	372.662,09	377.800,00	-5.137,91
<b>SU</b>	<b>x</b>	<b>34</b>		<b>Summe Auszahlungen investive Gebarung</b>	<b>x</b>	<b>x</b>	<b>x</b>	<b>372.662,09</b>	<b>377.800,00</b>	<b>-5.137,91</b>
<b>SA2</b>	<b>x</b>	<b>SA2</b>		<b>Saldo (2) Geldfluss aus der Investiven Gebarung (33 - 34)</b>	<b>x</b>	<b>x</b>	<b>x</b>	<b>-352.662,09</b>	<b>-230.000,00</b>	<b>-122.662,09</b>
<b>SA3</b>	<b>x</b>	<b>SA3</b>		<b>Saldo (3) Nettofinanzierungssaldo (Saldo 1 + Saldo 2)</b>	<b>x</b>	<b>x</b>	<b>x</b>	<b>-406.014,81</b>	<b>-262.300,00</b>	<b>-143.714,81</b>

Finanzierungstätigkeit										
<b>SU</b>	<b>x</b>	<b>35</b>		<b>Summe Einzahlungen aus der Finanzierungstätigkeit</b>	<b>x</b>	<b>x</b>	<b>x</b>	<b>0,00</b>	<b>0,00</b>	<b>0,00</b>
<b>SU</b>	<b>x</b>	<b>36</b>		<b>Summe Auszahlungen aus der Finanzierungstätigkeit</b>	<b>x</b>	<b>x</b>	<b>x</b>	<b>0,00</b>	<b>0,00</b>	<b>0,00</b>
<b>SA4</b>	<b>x</b>	<b>SA4</b>		<b>Saldo (4) Geldfluss aus der Finanzierungstätigkeit (35 - 36)</b>	<b>x</b>	<b>x</b>	<b>x</b>	<b>0,00</b>	<b>0,00</b>	<b>0,00</b>
<b>SA5</b>	<b>x</b>	<b>SA5</b>		<b>Saldo (5) Geldfluss aus der voranschlagswirksamen Gebarung (Saldo 3 + Saldo 4)</b>	<b>x</b>	<b>x</b>	<b>x</b>	<b>-406.014,81</b>	<b>-262.300,00</b>	<b>-143.714,81</b>

Abschnitt 17	MVAG Code	MVAG Code	Konto	Katastrophendienst	Ergebnisrechnung			Finanzierungsrechnung		
					RA 2023	VA 2023	Differenz	RA 2023	VA 2023	Differenz
Abschnitt 17	SA 0 / SA 1	SA 0 / SA 1		(0) Nettoergebnis (21 - 22) / Saldo (1) Geldfluss aus der Operativen Gebarung (31 - 32)	130.340,05	-7.100,00	137.440,05	126.401,42	-5.800,00	132.201,42
Abschnitt 17	SA 00	SA 00		Nettoergebnis nach Zuweisung und Entnahmen von Haushaltsrücklagen (SA 0 + / - SU23)	-69.746,27	-7.100,00	-62.646,27	x	x	x
Abschnitt 17	SA 2	SA 2		Saldo (2) Geldfluss aus der Investiven Gebarung (33 - 34)	x	x	x	-6.088,54	-15.700,00	9.611,46
Abschnitt 17	SA 3	SA 3		Saldo (3) Nettofinanzierungssaldo (Saldo 1 + Saldo 2)	x	x	x	120.312,88	-21.500,00	141.812,88
Abschnitt 17	SA 4	SA 4		Saldo (4) Geldfluss aus der Finanzierungstätigkeit (35 - 36)	x	x	x	0,00	0,00	0,00
Abschnitt 17	SA 5	SA 5		Saldo (5) Geldfluss aus der voranschlagswirksamen Gebarung (Saldo 3 + Saldo 4)	x	x	x	120.312,88	-21.500,00	141.812,88

Unterabschnitt 179	MVAG Code	MVAG Code	Konto	Sonstige Einrichtungen und Maßnahmen	Ergebnisrechnung			Finanzierungsrechnung		
					RA 2023	VA 2023	Differenz	RA 2023	VA 2023	Differenz



Unterabschnitt 179	SA 0 / SA 1	SA 0 / SA 1	(0) Nettoergebnis (21 - 22) / Saldo (1) Geldfluss aus der Operativen Gebarung (31 - 32)	130.340,05	-7.100,00	137.440,05	126.401,42	-5.800,00	132.201,42
Unterabschnitt 179	SA 00	SA 00	Nettoergebnis nach Zuweisung und Entnahmen von Haushaltsrücklagen (SA 0 + / - SU23)	-69.746,27	-7.100,00	-62.646,27	x	x	x
Unterabschnitt 179	SA 2	SA 2	Saldo (2) Geldfluss aus der Investiven Gebarung (33 - 34)	x	x	x	-6.088,54	-15.700,00	9.611,46
Unterabschnitt 179	SA 3	SA 3	Saldo (3) Nettofinanzierungssaldo (Saldo 1 + Saldo 2)	x	x	x	120.312,88	-21.500,00	141.812,88
Unterabschnitt 179	SA 4	SA 4	Saldo (4) Geldfluss aus der Finanzierungstätigkeit (35 - 36)	x	x	x	0,00	0,00	0,00
Unterabschnitt 179	SA 5	SA 5	Saldo (5) Geldfluss aus der voranschlagswirksamen Gebarung (Saldo 3 + Saldo 4)	x	x	x	120.312,88	-21.500,00	141.812,88

ENTWURF

Ansatz 179000	MVAG Code	MVAG Code	Konto	Katastrophendienst	Ergebnisvoranschlag			Finanzierungsvoranschlag		
					RA 2023	VA 2023	Differenz	RA 2023	VA 2023	Differenz
<b>Operative Gebarung</b>										
1	211	311	x	Erträge aus der operativen Verwaltungstätigkeit / Einzahlungen aus der operativen Verwaltungstätigkeit	9.812,87	0,00	9.812,87	9.812,87	0,00	9.812,87
2	2116	3116		Erträge aus Veräußerung und sonstige Erträge / Einzahlungen aus Veräußerung von geringwertigen Wirtschaftsgütern (GWG) und sonstige Einzahlungen	9.812,87	0,00	9.812,87	9.812,87	0,00	9.812,87
179000			828000	Rückersätze von Aufwendungen	9.812,87	0,00	9.812,87	9.812,87	0,00	9.812,87
1	212	312	x	Erträge aus Transfers / Einzahlungen aus Transfers (ohne Kapitaltransfers)	786.670,59	500.500,00	286.170,59	784.830,00	500.000,00	284.830,00
2	2121	3121		Transferertrag von Trägern des öffentlichen Rechts / Transferzahlungen von Trägern des öffentlichen Rechts	784.830,00	500.000,00	284.830,00	784.830,00	500.000,00	284.830,00
179000			861100	BZ zu Bedeckung Unwetterschäden	784.830,00	500.000,00	284.830,00	784.830,00	500.000,00	284.830,00
2	2127	x		Nicht finanzierungswirksamer Transferertrag / -	1.840,59	500,00	1.340,59	x	x	x
179000			813000	Erträge aus der Auflösung von Investitionszuschüssen (Kapitaltransfers)	1.840,59	500,00	1.340,59	x	x	x
<b>SU</b>	<b>21</b>	<b>31</b>	<b>x</b>	<b>Summe Erträge / Summe Einzahlungen operative Gebarung</b>	<b>796.483,46</b>	<b>500.500,00</b>	<b>295.983,46</b>	<b>794.642,87</b>	<b>500.000,00</b>	<b>294.642,87</b>
1	221	321	x	Personalaufwand / Auszahlungen aus Personalaufwand	2.495,60	0,00	2.495,60	2.495,60	0,00	2.495,60
2	2211	3211		Personalaufwand (Bezüge, Nebengeb., Mehrleistungen) / Auszahlungen für Personalaufwand (Bezüge, Nebengebühren und Mehrleistungsvergütungen)	2.194,19	0,00	2.194,19	2.194,19	0,00	2.194,19
179000			565000	Mehrlleistungsvergütungen	2.194,19	0,00	2.194,19	2.194,19	0,00	2.194,19
2	2212	3212		Gesetzlicher und freiwilliger Sozialaufwand / Auszahlungen für gesetzliche und freiwillige Sozialaufwendungen	301,41	0,00	301,41	301,41	0,00	301,41
179000			580000	Dienstgeberbeiträge zum Ausgleichsfonds für Familienbeihilfen	81,18	0,00	81,18	81,18	0,00	81,18
179000			581000	Dienstgeberbeiträge zur Alterssicherung	106,07	0,00	106,07	106,07	0,00	106,07
179000			582000	Sonstige Dienstgeberbeiträge zur sozialen Sicherheit	114,16	0,00	114,16	114,16	0,00	114,16
1	222	322	x	Sachaufwand (ohne Transferaufwand) / Auszahlungen aus Sachaufwand (ohne Transferaufwand)	663.647,81	507.500,00	156.147,81	665.745,85	505.700,00	160.045,85
2	2221	3221		Gebrauchs- und Verbrauchsgüter, Handelswaren / Auszahlungen für Gebrauchs- und Verbrauchsgüter, Handelswaren	2.206,45	500,00	1.706,45	2.206,45	500,00	1.706,45
179000			452000	Treibstoffe (Notstrom)	2.206,45	500,00	1.706,45	2.206,45	500,00	1.706,45
2	2224	3224		Instandhaltung / Auszahlungen für Instandhaltung	538.148,91	500.000,00	38.148,91	540.631,40	500.000,00	40.631,40
179000			611100	Behebung von Katastrophenschäden	538.148,91	500.000,00	38.148,91	540.631,40	500.000,00	40.631,40
2	2225	3225		Sonstiger Sachaufwand / Sonstige Auszahlungen aus Sachaufwand	122.908,00	5.200,00	117.708,00	122.908,00	5.200,00	117.708,00
179000			720109	Kostenbeiträge Wirtschaftshof Arbeiter	76.263,75	3.200,00	73.063,75	76.263,75	3.200,00	73.063,75
179000			720119	Kostenbeiträge WVA Arbeiter	15.221,25	100,00	15.121,25	15.221,25	100,00	15.121,25
179000			720209	Kostenbeiträge Wirtschaftshof Maschinen	28.296,25	1.700,00	26.596,25	28.296,25	1.700,00	26.596,25
179000			720219	Kostenbeiträge (Kostenersätze) für Leistungen	3.126,75	100,00	3.026,75	3.126,75	100,00	3.026,75
179000			728000	Entgelte für sonstige Leistungen (Löschwasserversorgung)	0,00	100,00	-100,00	0,00	100,00	-100,00
2	2226	x		Nicht finanzierungswirksamer Sachaufwand / -	384,45	1.800,00	-1.415,55	x	x	x

Ansatz 179000	MVAG Code	MVAG Code	Konto	Katastrophendienst	Ergebnisvoranschlag			Finanzierungsvoranschlag		
					RA 2023	VA 2023	Differenz	RA 2023	VA 2023	Differenz
179000			680600	Planmäßige Abschreibung - Technische Anlagen, Fahrzeuge und Maschinen	384,45	1.800,00	-1.415,55	x	x	x
<b>SU</b>	<b>22</b>	<b>32</b>	<b>x</b>	<b>Summe Aufwendungen / Summe Auszahlungen operative Gebarung</b>	<b>666.143,41</b>	<b>507.500,00</b>	<b>158.643,41</b>	<b>668.241,45</b>	<b>505.700,00</b>	<b>162.541,45</b>
<b>SA 0 / SA 1</b>	<b>SA0</b>	<b>SA1</b>	<b>x</b>	<b>(0) Nettoergebnis (21 - 22) / Saldo (1) Geldfluss aus der Operativen Gebarung (31 - 32)</b>	<b>130.340,05</b>	<b>-7.000,00</b>	<b>137.340,05</b>	<b>126.401,42</b>	<b>-5.700,00</b>	<b>132.101,42</b>
1	230	x	x	Entnahmen von Haushaltsrücklagen	28,78	0,00	28,78	x	x	x
2	2301	x		Entnahmen von Haushaltsrücklagen	28,78	0,00	28,78	x	x	x
179000			894000	Entnahmen von zweckgebundenen Haushaltsrücklagen	28,78	0,00	28,78	x	x	x
1	240	x	x	Zuweisung an Haushaltsrücklagen	200.115,10	0,00	200.115,10	x	x	x
2	2401	x		Zuweisung an Haushaltsrücklagen	200.115,10	0,00	200.115,10	x	x	x
179000			794000	Zuweisungen an zweckgebundene Haushaltsrücklagen	200.115,10	0,00	200.115,10	x	x	x
<b>SU</b>	<b>23</b>	<b>x</b>	<b>x</b>	<b>Summe Haushaltsrücklagen</b>	<b>-200.086,32</b>	<b>0,00</b>	<b>-200.086,32</b>	<b>x</b>	<b>x</b>	<b>x</b>
<b>SA 00</b>	<b>SA 00</b>	<b>x</b>	<b>x</b>	<b>Nettoergebnis nach Zuweisung und Entnahmen von Haushaltsrücklagen (SA 0 + / - SU23)</b>	<b>-69.746,27</b>	<b>-7.000,00</b>	<b>-62.746,27</b>	<b>x</b>	<b>x</b>	<b>x</b>

Investive Gebarung										
1	x	333		Einzahlungen aus Kapitaltransfers	x	x	x	9.289,20	0,00	9.289,20
2	x	3331		Kapitaltransferzahlungen von Trägern des öffentlichen Rechts	x	x	x	9.289,20	0,00	9.289,20
179000			301200	Bz. a. R. Katastrophen	x	x	x	9.289,20	0,00	9.289,20
<b>SU</b>	<b>x</b>	<b>33</b>	<b>x</b>	<b>Summe Einzahlungen investive Gebarung</b>	<b>x</b>	<b>x</b>	<b>x</b>	<b>9.289,20</b>	<b>0,00</b>	<b>9.289,20</b>
1	x	341	x	Auszahlungen aus der Investitionstätigkeit	x	x	x	15.377,74	15.700,00	-322,26
2	x	3414		Auszahlungen für den Erwerb von technischen Anlagen, Fahrzeuge und Maschinen	x	x	x	15.377,74	15.700,00	-322,26
179000			020000	Maschinen und maschinelle Anlagen	x	x	x	15.377,74	15.700,00	-322,26
<b>SU</b>	<b>x</b>	<b>34</b>		<b>Summe Auszahlungen investive Gebarung</b>	<b>x</b>	<b>x</b>	<b>x</b>	<b>15.377,74</b>	<b>15.700,00</b>	<b>-322,26</b>
<b>SA2</b>	<b>x</b>	<b>SA2</b>		<b>Saldo (2) Geldfluss aus der Investiven Gebarung (33 - 34)</b>	<b>x</b>	<b>x</b>	<b>x</b>	<b>-6.088,54</b>	<b>-15.700,00</b>	<b>9.611,46</b>
<b>SA3</b>	<b>x</b>	<b>SA3</b>		<b>Saldo (3) Nettofinanzierungssaldo (Saldo 1 + Saldo 2)</b>	<b>x</b>	<b>x</b>	<b>x</b>	<b>120.312,88</b>	<b>-21.400,00</b>	<b>141.712,88</b>

Finanzierungstätigkeit										
<b>SU</b>	<b>x</b>	<b>35</b>		<b>Summe Einzahlungen aus der Finanzierungstätigkeit</b>	<b>x</b>	<b>x</b>	<b>x</b>	<b>0,00</b>	<b>0,00</b>	<b>0,00</b>
<b>SU</b>	<b>x</b>	<b>36</b>		<b>Summe Auszahlungen aus der Finanzierungstätigkeit</b>	<b>x</b>	<b>x</b>	<b>x</b>	<b>0,00</b>	<b>0,00</b>	<b>0,00</b>
<b>SA4</b>	<b>x</b>	<b>SA4</b>		<b>Saldo (4) Geldfluss aus der Finanzierungstätigkeit (35 - 36)</b>	<b>x</b>	<b>x</b>	<b>x</b>	<b>0,00</b>	<b>0,00</b>	<b>0,00</b>
<b>SA5</b>	<b>x</b>	<b>SA5</b>		<b>Saldo (5) Geldfluss aus der voranschlagswirksamen Gebarung (Saldo 3 + Saldo 4)</b>	<b>x</b>	<b>x</b>	<b>x</b>	<b>120.312,88</b>	<b>-21.400,00</b>	<b>141.712,88</b>

Ansatz 179100	MVAG Code	MVAG Code	Konto	Interkommunale Katastrophenhilfe	Ergebnisvoranschlag			Finanzierungsvoranschlag			
					RA 2023	VA 2023	Differenz	RA 2023	VA 2023	Differenz	
<b>Operative Gebarung</b>											
SU	21	31	x	Summe Erträge / Summe Einzahlungen operative Gebarung		0,00	0,00	0,00	0,00	0,00	0,00
1	222	322	x	Sachaufwand (ohne Transferaufwand) / Auszahlungen aus Sachaufwand (ohne Transferaufwand)		0,00	100,00	-100,00	0,00	100,00	-100,00
2	2225	3225		Sonstiger Sachaufwand / Sonstige Auszahlungen aus Sachaufwand		0,00	100,00	-100,00	0,00	100,00	-100,00
179100			728000	Entgelte für sonstige Leistungen		0,00	100,00	-100,00	0,00	100,00	-100,00
SU	22	32	x	Summe Aufwendungen / Summe Auszahlungen operative Gebarung		0,00	100,00	-100,00	0,00	100,00	-100,00
SA 0 / SA 1	SA0	SA1	x	(0) Nettoergebnis (21 - 22) / Saldo (1) Geldfluss aus der Operativen Gebarung (31 - 32)		0,00	-100,00	100,00	0,00	-100,00	100,00
SU	23	x	x	Summe Haushaltsrücklagen		0,00	0,00	0,00	x	x	x
SA 00	SA 00	x	x	Nettoergebnis nach Zuweisung und Entnahmen von Haushaltsrücklagen (SA 0 + / - SU23)		0,00	-100,00	100,00	x	x	x

<b>Investive Gebarung</b>											
SU	x	33	x	Summe Einzahlungen investive Gebarung		x	x	x	0,00	0,00	0,00
SU	x	34		Summe Auszahlungen investive Gebarung		x	x	x	0,00	0,00	0,00
SA2	x	SA2		Saldo (2) Geldfluss aus der Investiven Gebarung (33 - 34)		x	x	x	0,00	0,00	0,00
SA3	x	SA3		Saldo (3) Nettofinanzierungssaldo (Saldo 1 + Saldo 2)		x	x	x	0,00	-100,00	100,00

<b>Finanzierungstätigkeit</b>											
SU	x	35		Summe Einzahlungen aus der Finanzierungstätigkeit		x	x	x	0,00	0,00	0,00
SU	x	36		Summe Auszahlungen aus der Finanzierungstätigkeit		x	x	x	0,00	0,00	0,00
SA4	x	SA4		Saldo (4) Geldfluss aus der Finanzierungstätigkeit (35 - 36)		x	x	x	0,00	0,00	0,00
SA5	x	SA5		Saldo (5) Geldfluss aus der voranschlagswirksamen Gebarung (Saldo 3 + Saldo 4)		x	x	x	0,00	-100,00	100,00

Abschnitt 18	MVAG Code	MVAG Code	Konto	Landesverteidigung	Ergebnisrechnung			Finanzierungsrechnung		
					RA 2023	VA 2023	Differenz	RA 2023	VA 2023	Differenz
Abschnitt 18	SA 0 / SA 1	SA 0 / SA 1		(0) Nettoergebnis (21 - 22) / Saldo (1) Geldfluss aus der Operativen Gebarung (31 - 32)	-7.200,00	-9.100,00	1.900,00	-9.000,00	-9.100,00	100,00
Abschnitt 18	SA 00	SA 00		Nettoergebnis nach Zuweisung und Entnahmen von Haushaltsrücklagen (SA 0 + / - SU23)	-7.200,00	-9.100,00	1.900,00	x	x	x
Abschnitt 18	SA 2	SA 2		Saldo (2) Geldfluss aus der Investiven Gebarung (33 - 34)	x	x	x	0,00	0,00	0,00
Abschnitt 18	SA 3	SA 3		Saldo (3) Nettofinanzierungssaldo (Saldo 1 + Saldo 2)	x	x	x	-9.000,00	-9.100,00	100,00

Abschnitt 18	SA 4	SA 4		Saldo (4) Geldfluss aus der Finanzierungstätigkeit (35 - 36)	x	x	x	0,00	0,00	0,00
Abschnitt 18	SA 5	SA 5		Saldo (5) Geldfluss aus der voranschlagswirksamen Gebarung (Saldo 3 + Saldo 4)	x	x	x	-9.000,00	-9.100,00	100,00

Unterabschnitt 180	MVAG Code	MVAG Code	Konto	Zivilschutz	Ergebnisrechnung			Finanzierungsrechnung		
					RA 2023	VA 2023	Differenz	RA 2023	VA 2023	Differenz
Unterabschnitt 180	SA 0 / SA 1	SA 0 / SA 1		(0) Nettoergebnis (21 - 22) / Saldo (1) Geldfluss aus der Operativen Gebarung (31 - 32)	-7.200,00	-9.100,00	1.900,00	-9.000,00	-9.100,00	100,00
Unterabschnitt 180	SA 00	SA 00		Nettoergebnis nach Zuweisung und Entnahmen von Haushaltsrücklagen (SA 0 + / - SU23)	-7.200,00	-9.100,00	1.900,00	x	x	x
Unterabschnitt 180	SA 2	SA 2		Saldo (2) Geldfluss aus der Investiven Gebarung (33 - 34)	x	x	x	0,00	0,00	0,00
Unterabschnitt 180	SA 3	SA 3		Saldo (3) Nettofinanzierungssaldo (Saldo 1 + Saldo 2)	x	x	x	-9.000,00	-9.100,00	100,00
Unterabschnitt 180	SA 4	SA 4		Saldo (4) Geldfluss aus der Finanzierungstätigkeit (35 - 36)	x	x	x	0,00	0,00	0,00
Unterabschnitt 180	SA 5	SA 5		Saldo (5) Geldfluss aus der voranschlagswirksamen Gebarung (Saldo 3 + Saldo 4)	x	x	x	-9.000,00	-9.100,00	100,00

Ansatz 180000	MVAG Code	MVAG Code	Konto	Zivilschutz	Ergebnisvoranschlag			Finanzierungsvoranschlag			
					RA 2023	VA 2023	Differenz	RA 2023	VA 2023	Differenz	
<b>Operative Gebarung</b>											
SU	21	31	x	Summe Erträge / Summe Einzahlungen operative Gebarung		0,00	0,00	0,00	0,00	0,00	0,00
1	222	322	x	Sachaufwand (ohne Transferaufwand) / Auszahlungen aus Sachaufwand (ohne Transferaufwand)		7.200,00	9.100,00	-1.900,00	9.000,00	9.100,00	-100,00
2	2221	3221		Gebrauchs- und Verbrauchsgüter, Handelswaren / Auszahlungen für Gebrauchs- und Verbrauchsgüter, Handelswaren		0,00	100,00	-100,00	0,00	100,00	-100,00
180000			457000	Druckwerke		0,00	100,00	-100,00	0,00	100,00	-100,00
2	2225	3225		Sonstiger Sachaufwand / Sonstige Auszahlungen aus Sachaufwand		7.200,00	9.000,00	-1.800,00	9.000,00	9.000,00	0,00
180000			729000	Sonstige Aufwendungen (Brandschutzbeauftragte)		7.200,00	9.000,00	-1.800,00	9.000,00	9.000,00	0,00
SU	22	32	x	Summe Aufwendungen / Summe Auszahlungen operative Gebarung		7.200,00	9.100,00	-1.900,00	9.000,00	9.100,00	-100,00
SA 0 / SA 1	SA0	SA1	x	(0) Nettoergebnis (21 - 22) / Saldo (1) Geldfluss aus der Operativen Gebarung (31 - 32)		-7.200,00	-9.100,00	1.900,00	-9.000,00	-9.100,00	100,00
SU	23	x	x	Summe Haushaltsrücklagen		0,00	0,00	0,00	x	x	x
SA 00	SA 00	x	x	Nettoergebnis nach Zuweisung und Entnahmen von Haushaltsrücklagen (SA 0 + / - SU23)		-7.200,00	-9.100,00	1.900,00	x	x	x

<b>Investive Gebarung</b>											
SU	x	33	x	Summe Einzahlungen investive Gebarung		x	x	x	0,00	0,00	0,00
SU	x	34		Summe Auszahlungen investive Gebarung		x	x	x	0,00	0,00	0,00
SA2	x	SA2		Saldo (2) Geldfluss aus der Investiven Gebarung (33 - 34)		x	x	x	0,00	0,00	0,00
SA3	x	SA3		Saldo (3) Nettofinanzierungssaldo (Saldo 1 + Saldo 2)		x	x	x	-9.000,00	-9.100,00	100,00

<b>Finanzierungstätigkeit</b>											
SU	x	35		Summe Einzahlungen aus der Finanzierungstätigkeit		x	x	x	0,00	0,00	0,00
SU	x	36		Summe Auszahlungen aus der Finanzierungstätigkeit		x	x	x	0,00	0,00	0,00
SA4	x	SA4		Saldo (4) Geldfluss aus der Finanzierungstätigkeit (35 - 36)		x	x	x	0,00	0,00	0,00
SA5	x	SA5		Saldo (5) Geldfluss aus der voranschlagswirksamen Gebarung (Saldo 3 + Saldo 4)		x	x	x	-9.000,00	-9.100,00	100,00

Gruppe 2	MVAG Code	MVAG Code	Konto	Unterricht, Erziehung, Sport und Wissenschaft	Ergebnisrechnung			Finanzierungsrechnung		
					RA 2023	VA 2023	Differenz	RA 2023	VA 2023	Differenz
Gruppe 2	SA 0 / SA 1	SA 0 / SA 1		(0) Nettoergebnis (21 - 22) / Saldo (1) Geldfluss aus der Operativen Gebarung (31 - 32)	-2.973.236,96	-3.220.000,00	246.763,04	-2.943.548,97	-3.161.900,00	218.351,03
Gruppe 2	SA 00	SA 00		Nettoergebnis nach Zuweisung und Entnahmen von Haushaltsrücklagen (SA 0 + / - SU23)	-2.584.870,78	-2.830.600,00	245.729,22	x	x	x
Gruppe 2	SA 2	SA 2		Saldo (2) Geldfluss aus der Investiven Gebarung (33 - 34)	x	x	x	-111.625,57	-137.500,00	25.874,43
Gruppe 2	SA 3	SA 3		Saldo (3) Nettofinanzierungssaldo (Saldo 1 + Saldo 2)	x	x	x	-3.055.174,54	-3.299.400,00	244.225,46
Gruppe 2	SA 4	SA 4		Saldo (4) Geldfluss aus der Finanzierungstätigkeit (35 - 36)	x	x	x	-682,87	-700,00	17,13
Gruppe 2	SA 5	SA 5		Saldo (5) Geldfluss aus der voranschlagswirksamen Gebarung (Saldo 3 + Saldo 4)	x	x	x	-3.055.857,41	-3.300.100,00	244.242,59

Abschnitt 21	MVAG Code	MVAG Code	Konto	Allgemeinbildender Unterricht	Ergebnisrechnung			Finanzierungsrechnung		
					RA 2023	VA 2023	Differenz	RA 2023	VA 2023	Differenz
Abschnitt 21	SA 0 / SA 1	SA 0 / SA 1		(0) Nettoergebnis (21 - 22) / Saldo (1) Geldfluss aus der Operativen Gebarung (31 - 32)	-995.727,60	-1.101.500,00	105.772,40	-990.372,06	-1.082.800,00	92.427,94
Abschnitt 21	SA 00	SA 00		Nettoergebnis nach Zuweisung und Entnahmen von Haushaltsrücklagen (SA 0 + / - SU23)	-607.180,22	-712.100,00	104.919,78	x	x	x
Abschnitt 21	SA 2	SA 2		Saldo (2) Geldfluss aus der Investiven Gebarung (33 - 34)	x	x	x	-84.722,15	-160.600,00	75.877,85
Abschnitt 21	SA 3	SA 3		Saldo (3) Nettofinanzierungssaldo (Saldo 1 + Saldo 2)	x	x	x	-1.075.094,21	-1.243.400,00	168.305,79
Abschnitt 21	SA 4	SA 4		Saldo (4) Geldfluss aus der Finanzierungstätigkeit (35 - 36)	x	x	x	-682,87	-700,00	17,13
Abschnitt 21	SA 5	SA 5		Saldo (5) Geldfluss aus der voranschlagswirksamen Gebarung (Saldo 3 + Saldo 4)	x	x	x	-1.075.777,08	-1.244.100,00	168.322,92

Unterabschnitt 210	MVAG Code	MVAG Code	Konto	Allgemeinbildende Pflichtschulen, gemeinsame Kosten	Ergebnisrechnung			Finanzierungsrechnung		
					RA 2023	VA 2023	Differenz	RA 2023	VA 2023	Differenz
Unterabschnitt 210	SA 0 / SA 1	SA 0 / SA 1		(0) Nettoergebnis (21 - 22) / Saldo (1) Geldfluss aus der Operativen Gebarung (31 - 32)	-499.861,27	-547.500,00	47.638,73	-499.861,27	-542.400,00	42.538,73
Unterabschnitt 210	SA 00	SA 00		Nettoergebnis nach Zuweisung und Entnahmen von Haushaltsrücklagen (SA 0 + / - SU23)	-499.861,27	-547.500,00	47.638,73	x	x	x
Unterabschnitt 210	SA 2	SA 2		Saldo (2) Geldfluss aus der Investiven Gebarung (33 - 34)	x	x	x	0,00	0,00	0,00
Unterabschnitt 210	SA 3	SA 3		Saldo (3) Nettofinanzierungssaldo (Saldo 1 + Saldo 2)	x	x	x	-499.861,27	-542.400,00	42.538,73
Unterabschnitt 210	SA 4	SA 4		Saldo (4) Geldfluss aus der Finanzierungstätigkeit (35 - 36)	x	x	x	0,00	0,00	0,00
Unterabschnitt 210	SA 5	SA 5		Saldo (5) Geldfluss aus der voranschlagswirksamen Gebarung (Saldo 3 + Saldo 4)	x	x	x	-499.861,27	-542.400,00	42.538,73

Ansatz 210000	MVAG Code	MVAG Code	Konto	Allgemeinbildende Pflichtschulen, gemeinsame Kosten	Ergebnisvoranschlag			Finanzierungsvoranschlag		
					RA 2023	VA 2023	Differenz	RA 2023	VA 2023	Differenz
<b>Operative Gebarung</b>										
1	211	311	x	Erträge aus der operativen Verwaltungstätigkeit / Einzahlungen aus der operativen Verwaltungstätigkeit	22.427,24	17.800,00	4.627,24	22.427,24	22.900,00	-472,76
2	2116	3116		Erträge aus Veräußerung und sonstige Erträge / Einzahlungen aus Veräußerung von geringwertigen Wirtschaftsgütern (GWG) und sonstige Einzahlungen	22.427,24	17.800,00	4.627,24	22.427,24	22.900,00	-472,76
210000			829000	Schulerhaltungs- , Gastschulbeitrag	22.427,24	17.800,00	4.627,24	22.427,24	22.900,00	-472,76
<b>SU</b>	<b>21</b>	<b>31</b>	<b>x</b>	<b>Summe Erträge / Summe Einzahlungen operative Gebarung</b>	<b>22.427,24</b>	<b>17.800,00</b>	<b>4.627,24</b>	<b>22.427,24</b>	<b>22.900,00</b>	<b>-472,76</b>
1	222	322	x	Sachaufwand (ohne Transferaufwand) / Auszahlungen aus Sachaufwand (ohne Transferaufwand)	733,00	0,00	733,00	733,00	0,00	733,00
2	2225	3225		Sonstiger Sachaufwand / Sonstige Auszahlungen aus Sachaufwand	733,00	0,00	733,00	733,00	0,00	733,00
210000			720209	Kostenbeiträge Wirtschaftshof Maschinen	636,75	0,00	636,75	636,75	0,00	636,75
210000			720219	Kostenbeiträge WVA Maschinen	96,25	0,00	96,25	96,25	0,00	96,25
1	223	323	x	Transferaufwand (laufende Transfers und Kapitaltransfers) / Auszahlungen aus Transfers (ohne Kapitaltransfers)	521.555,51	565.300,00	-43.744,49	521.555,51	565.300,00	-43.744,49
2	2231	3231		Transferaufwand an Träger des öffentlichen Rechts / Transferzahlungen an Träger des öffentlichen Rechts	521.255,51	564.700,00	-43.444,49	521.255,51	564.700,00	-43.444,49
210000			751300	Transfers an Länder, Landesfonds und Landeskammern - Beitrag Sonderpädagogisches Zentrum (K-SchG)	817,33	1.400,00	-582,67	817,33	1.400,00	-582,67
210000			752100	Schulerhaltungsbeiträge	76.655,93	114.900,00	-38.244,07	76.655,93	114.900,00	-38.244,07
210000			752101	Musikschulbeitrag	2.732,95	3.500,00	-767,05	2.732,95	3.500,00	-767,05
210000			752102	Gastschulbeitrag	17.391,00	21.500,00	-4.109,00	17.391,00	21.500,00	-4.109,00
210000			752200	Schulgemeindeverbandsumlage	276.420,00	276.400,00	20,00	276.420,00	276.400,00	20,00
210000			754100	Beitrag an "Kärntner Schulbaufonds"	147.238,30	147.000,00	238,30	147.238,30	147.000,00	238,30
2	2234	3234		Transferaufwand an Haushalte und Organisationen ohne Erwerbscharakter / Transferzahlungen an Haushalte und Organisationen ohne Erwerbscharakter	300,00	600,00	-300,00	300,00	600,00	-300,00
210000			757000	Transfers an private Organisationen ohne Erwerbszweck (Elternvereine)	300,00	600,00	-300,00	300,00	600,00	-300,00
<b>SU</b>	<b>22</b>	<b>32</b>	<b>x</b>	<b>Summe Aufwendungen / Summe Auszahlungen operative Gebarung</b>	<b>522.288,51</b>	<b>565.300,00</b>	<b>-43.011,49</b>	<b>522.288,51</b>	<b>565.300,00</b>	<b>-43.011,49</b>
<b>SA 0 / SA 1</b>	<b>SA0</b>	<b>SA1</b>	<b>x</b>	<b>(0) Nettoergebnis (21 - 22) / Saldo (1) Geldfluss aus der Operativen Gebarung (31 - 32)</b>	<b>-499.861,27</b>	<b>-547.500,00</b>	<b>47.638,73</b>	<b>-499.861,27</b>	<b>-542.400,00</b>	<b>42.538,73</b>
<b>SU</b>	<b>23</b>	<b>x</b>	<b>x</b>	<b>Summe Haushaltsrücklagen</b>	<b>0,00</b>	<b>0,00</b>	<b>0,00</b>	<b>x</b>	<b>x</b>	<b>x</b>
<b>SA 00</b>	<b>SA 00</b>	<b>x</b>	<b>x</b>	<b>Nettoergebnis nach Zuweisung und Entnahmen von Haushaltsrücklagen (SA 0 + / - SU23)</b>	<b>-499.861,27</b>	<b>-547.500,00</b>	<b>47.638,73</b>	<b>x</b>	<b>x</b>	<b>x</b>

<b>Investive Gebarung</b>										
<b>SU</b>	<b>x</b>	<b>33</b>	<b>x</b>	<b>Summe Einzahlungen investive Gebarung</b>	<b>x</b>	<b>x</b>	<b>x</b>	<b>0,00</b>	<b>0,00</b>	<b>0,00</b>
<b>SU</b>	<b>x</b>	<b>34</b>		<b>Summe Auszahlungen investive Gebarung</b>	<b>x</b>	<b>x</b>	<b>x</b>	<b>0,00</b>	<b>0,00</b>	<b>0,00</b>
<b>SA2</b>	<b>x</b>	<b>SA2</b>		<b>Saldo (2) Geldfluss aus der Investiven Gebarung (33 - 34)</b>	<b>x</b>	<b>x</b>	<b>x</b>	<b>0,00</b>	<b>0,00</b>	<b>0,00</b>



Ansatz 210000	MVAG Code	MVAG Code	Konto	Allgemeinbildende Pflichtschulen, gemeinsame Kosten	Ergebnisvoranschlag			Finanzierungsvoranschlag		
					RA 2023	VA 2023	Differenz	RA 2023	VA 2023	Differenz
SA3	x	SA3		Saldo (3) Nettofinanzierungssaldo (Saldo 1 + Saldo 2)	x	x	x	-499.861,27	-542.400,00	42.538,73

Finanzierungstätigkeit										
SU	x	35		Summe Einzahlungen aus der Finanzierungstätigkeit	x	x	x	0,00	0,00	0,00
SU	x	36		Summe Auszahlungen aus der Finanzierungstätigkeit	x	x	x	0,00	0,00	0,00
SA4	x	SA4		Saldo (4) Geldfluss aus der Finanzierungstätigkeit (35 - 36)	x	x	x	0,00	0,00	0,00
SA5	x	SA5		Saldo (5) Geldfluss aus der voranschlagswirksamen Gebarung (Saldo 3 + Saldo 4)	x	x	x	-499.861,27	-542.400,00	42.538,73

Unterabschnitt 211	MVAG Code	MVAG Code	Konto	Volksschulen	Ergebnisrechnung			Finanzierungsrechnung		
					RA 2023	VA 2023	Differenz	RA 2023	VA 2023	Differenz
Unterabschnitt 211	SA 0 / SA 1	SA 0 / SA 1		(0) Nettoergebnis (21 - 22) / Saldo (1) Geldfluss aus der Operativen Gebarung (31 - 32)	-495.866,33	-554.000,00	58.133,67	-490.510,79	-540.400,00	49.889,21
Unterabschnitt 211	SA 00	SA 00		Nettoergebnis nach Zuweisung und Entnahmen von Haushaltsrücklagen (SA 0 + / - SU23)	-107.318,95	-164.600,00	57.281,05	x	x	x
Unterabschnitt 211	SA 2	SA 2		Saldo (2) Geldfluss aus der Investiven Gebarung (33 - 34)	x	x	x	-84.722,15	-160.600,00	75.877,85
Unterabschnitt 211	SA 3	SA 3		Saldo (3) Nettofinanzierungssaldo (Saldo 1 + Saldo 2)	x	x	x	-575.232,94	-701.000,00	125.767,06
Unterabschnitt 211	SA 4	SA 4		Saldo (4) Geldfluss aus der Finanzierungstätigkeit (35 - 36)	x	x	x	-682,87	-700,00	17,13
Unterabschnitt 211	SA 5	SA 5		Saldo (5) Geldfluss aus der voranschlagswirksamen Gebarung (Saldo 3 + Saldo 4)	x	x	x	-575.915,81	-701.700,00	125.784,19

Ansatz 211000	MVAG Code	MVAG Code	Konto	Volksschule Ebenthal	Ergebnisvoranschlag			Finanzierungsvoranschlag		
					RA 2023	VA 2023	Differenz	RA 2023	VA 2023	Differenz
<b>Operative Gebarung</b>										
1	211	311	x	Erträge aus der operativen Verwaltungstätigkeit / Einzahlungen aus der operativen Verwaltungstätigkeit	4.442,11	2.800,00	1.642,11	4.442,11	2.800,00	1.642,11
2	2116	3116		Erträge aus Veräußerung und sonstige Erträge / Einzahlungen aus Veräußerung von geringwertigen Wirtschaftsgütern (GWG) und sonstige Einzahlungen	4.442,11	2.800,00	1.642,11	4.442,11	2.800,00	1.642,11
211000			829000	Sonstige Erträge	4.442,11	2.800,00	1.642,11	4.442,11	2.800,00	1.642,11
1	212	312	x	Erträge aus Transfers / Einzahlungen aus Transfers (ohne Kapitaltransfers)	2.492,24	2.000,00	492,24	0,00	0,00	0,00
2	2127	x		Nicht finanzierungswirksamer Transferertrag / -	2.492,24	2.000,00	492,24	x	x	x
211000			813000	Erträge aus der Auflösung von Investitionszuschüssen (Kapitaltransfers)	2.492,24	2.000,00	492,24	x	x	x
<b>SU</b>	<b>21</b>	<b>31</b>	<b>x</b>	<b>Summe Erträge / Summe Einzahlungen operative Gebarung</b>	<b>6.934,35</b>	<b>4.800,00</b>	<b>2.134,35</b>	<b>4.442,11</b>	<b>2.800,00</b>	<b>1.642,11</b>
1	221	321	x	Personalaufwand / Auszahlungen aus Personalaufwand	62.132,80	56.700,00	5.432,80	57.080,50	56.700,00	380,50
2	2211	3211		Personalaufwand (Bezüge, Nebengeb., Mehrleistungen) / Auszahlungen für Personalaufwand (Bezüge, Nebengebühren und Mehrleistungsvergütungen)	44.860,28	44.500,00	360,28	44.860,28	44.500,00	360,28
211000			511000	Geldbezüge der Vertragsbedienstete in handwerklicher Verwendung	44.860,28	44.500,00	360,28	44.860,28	44.500,00	360,28
2	2212	3212		Gesetzlicher und freiwilliger Sozialaufwand / Auszahlungen für gesetzliche und freiwillige Sozialaufwendungen	11.687,70	11.800,00	-112,30	11.695,22	11.800,00	-104,78
211000			580000	Dienstgeberbeiträge zum Ausgleichsfonds für Familienbeihilfen	1.684,35	1.800,00	-115,65	1.691,87	1.800,00	-108,13
211000			581000	Dienstgeberbeiträge zur Alterssicherung	5.695,83	3.900,00	1.795,83	5.695,83	3.900,00	1.795,83
211000			582000	Sonstige Dienstgeberbeiträge zur sozialen Sicherheit	4.032,52	5.800,00	-1.767,48	4.032,52	5.800,00	-1.767,48
211000			590000	Freiwillige Sozialleistungen	275,00	300,00	-25,00	275,00	300,00	-25,00
2	2213	3213		Sonstiger Personalaufwand / Auszahlungen aus sonstigem Personalaufwand	525,00	400,00	125,00	525,00	400,00	125,00
211000			567000	Belohnungen Geldaushilfen und Leistungsprämien	525,00	400,00	125,00	525,00	400,00	125,00
2	2214	x		Nicht finanzierungswirksamer Personalaufwand / -	5.059,82	0,00	5.059,82	x	x	x
211000			592000	Dotierung von Rückstellungen für Jubiläumszuwendungen	4.968,00	0,00	4.968,00	x	x	x
211000			593000	Dotierung von Rückstellungen für nicht konsumierte Urlaube	91,82	0,00	91,82	x	x	x
1	222	322	x	Sachaufwand (ohne Transferaufwand) / Auszahlungen aus Sachaufwand (ohne Transferaufwand)	152.182,98	183.200,00	-31.017,02	139.839,14	170.800,00	-30.960,86
2	2221	3221		Gebrauchs- und Verbrauchsgüter, Handelswaren / Auszahlungen für Gebrauchs- und Verbrauchsgüter, Handelswaren	10.490,86	13.600,00	-3.109,14	10.396,94	13.600,00	-3.203,06
211000			400000	Geringwertige Wirtschaftsgüter (GWG)	2.338,64	5.000,00	-2.661,36	2.338,64	5.000,00	-2.661,36
211000			454000	Reinigungsmittel	7.032,51	5.000,00	2.032,51	6.787,03	5.000,00	1.787,03
211000			456000	Schreib-, Zeichen- und sonstige Büromittel	976,03	2.000,00	-1.023,97	976,03	2.000,00	-1.023,97
211000			457000	Druckwerke	29,85	500,00	-470,15	181,41	500,00	-318,59
211000			458000	Mittel zur ärztlichen Betreuung und Gesundheitsvorsorge	39,66	200,00	-160,34	39,66	200,00	-160,34
211000			459000	Sonstige Verbrauchsgüter	74,17	900,00	-825,83	74,17	900,00	-825,83

Ansatz 211000	MVAG Code	MVAG Code	Konto	Volksschule Ebenthal	Ergebnisvoranschlag			Finanzierungsvoranschlag		
					RA 2023	VA 2023	Differenz	RA 2023	VA 2023	Differenz
2	2222	3222		Verwaltungs- und Betriebsaufwand / Auszahlungen für Verwaltungs- und Betriebsaufwand	32.638,07	33.200,00	-561,93	32.781,99	33.200,00	-418,01
211000			600100	Strom	3.900,00	12.500,00	-8.600,00	3.900,00	12.500,00	-8.600,00
211000			600300	Fernwärme	22.667,47	15.000,00	7.667,47	22.667,47	15.000,00	7.667,47
211000			630000	Postdienste	73,95	200,00	-126,05	72,75	200,00	-127,25
211000			631000	Telekommunikationsdienste	2.041,33	2.000,00	41,33	2.186,45	2.000,00	186,45
211000			670000	Versicherungen	3.955,32	3.500,00	455,32	3.955,32	3.500,00	455,32
2	2223	3223		Leasing und Mietaufwand / Auszahlungen für Leasing und Mietaufwand	22,52	400,00	-377,48	22,52	400,00	-377,48
211000			705000	Operating Leasing	22,52	400,00	-377,48	22,52	400,00	-377,48
2	2224	3224		Instandhaltung / Auszahlungen für Instandhaltung	2.235,92	6.000,00	-3.764,08	1.955,72	6.000,00	-4.044,28
211000			614000	Instandhaltung von Gebäuden und Bauten	1.767,90	6.000,00	-4.232,10	1.487,70	6.000,00	-4.512,30
211000			616000	Instandhaltung von Maschinen und maschinellen Anlagen	468,02	0,00	468,02	468,02	0,00	468,02
2	2225	3225		Sonstiger Sachaufwand / Sonstige Auszahlungen aus Sachaufwand	94.281,97	117.600,00	-23.318,03	94.681,97	117.600,00	-22.918,03
211000			710000	Öffentliche Abgaben, ohne Gebühren gemäß FAG	1.992,29	1.800,00	192,29	1.992,29	1.800,00	192,29
211000			711000	Gebühren für die Benützung von Gemeindeeinrichtungen und Anlagen gemäß FAG	3.245,30	3.500,00	-254,70	3.245,30	3.500,00	-254,70
211000			720109	Kostenbeiträge Wirtschaftshof Arbeiter	5.715,00	19.300,00	-13.585,00	5.715,00	19.300,00	-13.585,00
211000			720119	Kostenbeiträge WVA Arbeiter	573,75	1.100,00	-526,25	573,75	1.100,00	-526,25
211000			720209	Kostenbeiträge Wirtschaftshof Maschinen	1.083,00	2.200,00	-1.117,00	1.083,00	2.200,00	-1.117,00
211000			720219	Kostenbeiträge WVA Maschinen	121,00	300,00	-179,00	121,00	300,00	-179,00
211000			724000	Reisegebühren	0,00	100,00	-100,00	0,00	100,00	-100,00
211000			725000	Bibliothekserfordernisse	112,50	300,00	-187,50	112,50	300,00	-187,50
211000			728000	Entgelte für sonstige Leistungen .	6.231,42	4.000,00	2.231,42	6.231,42	4.000,00	2.231,42
211000			728010	Entgelte für sonstige Leistungen (Sonderbetreuung)	72.845,63	82.000,00	-9.154,37	72.845,63	82.000,00	-9.154,37
211000			729000	Schulleiterentschädigung+Schulobstlieferung	2.362,08	3.000,00	-637,92	2.762,08	3.000,00	-237,92
2	2226	x		Nicht finanzierungswirksamer Sachaufwand / -	12.513,64	12.400,00	113,64	x	x	x
211000			680300	Planmäßige Abschreibung - Gebäude und Bauten	12.327,64	12.400,00	-72,36	x	x	x
211000			680700	Planmäßige Abschreibung - Amts-, Betriebs- und Geschäftsausstattung	186,00	0,00	186,00	x	x	x
<b>SU</b>	<b>22</b>	<b>32</b>	<b>x</b>	<b>Summe Aufwendungen / Summe Auszahlungen operative Gebarung</b>	<b>214.315,78</b>	<b>239.900,00</b>	<b>-25.584,22</b>	<b>196.919,64</b>	<b>227.500,00</b>	<b>-30.580,36</b>
<b>SA 0 / SA 1</b>	<b>SA0</b>	<b>SA1</b>	<b>x</b>	<b>(0) Nettoergebnis (21 - 22) / Saldo (1) Geldfluss aus der Operativen Gebarung (31 - 32)</b>	<b>-207.381,43</b>	<b>-235.100,00</b>	<b>27.718,57</b>	<b>-192.477,53</b>	<b>-224.700,00</b>	<b>32.222,47</b>
1	230	x	x	Entnahmen von Haushaltsrücklagen	389.647,30	389.400,00	247,30	x	x	x
2	2301	x		Entnahmen von Haushaltsrücklagen	389.647,30	389.400,00	247,30	x	x	x
211000			894031	Entnahmen von zweckgebundenen Haushaltsrücklagen (San./Neub. VS. Ebenthal)	389.647,30	389.400,00	247,30	x	x	x
1	240	x	x	Zuweisung an Haushaltsrücklagen	965,22	0,00	965,22	x	x	x
2	2401	x		Zuweisung an Haushaltsrücklagen	965,22	0,00	965,22	x	x	x

Ansatz 211000	MVAG Code	MVAG Code	Konto	Volksschule Ebenthal	Ergebnisvoranschlag			Finanzierungsvoranschlag		
					RA 2023	VA 2023	Differenz	RA 2023	VA 2023	Differenz
211000			794031	Zuweisung an zweckgeb. HaushaltsRL (San./Neub. VS. Ebenthal)	965,22	0,00	965,22	x	x	x
<b>SU</b>	<b>23</b>	<b>x</b>	<b>x</b>	<b>Summe Haushaltsrücklagen</b>	<b>388.682,08</b>	<b>389.400,00</b>	<b>-717,92</b>	<b>x</b>	<b>x</b>	<b>x</b>
<b>SA 00</b>	<b>SA 00</b>	<b>x</b>	<b>x</b>	<b>Nettoergebnis nach Zuweisung und Entnahmen von Haushaltsrücklagen (SA 0 + / - SU23)</b>	<b>181.300,65</b>	<b>154.300,00</b>	<b>27.000,65</b>	<b>x</b>	<b>x</b>	<b>x</b>

Investive Gebarung										
1	x	331		Einzahlungen aus der Investitionstätigkeit	x	x	x	107,00	0,00	107,00
2	x	3313		Einzahlungen aus der Veräußerung von Gebäuden und Bauten	x	x	x	107,00	0,00	107,00
211000			061000	Im Bau befindliche Gebäude und Bauten	x	x	x	107,00	0,00	107,00
1	x	333		Einzahlungen aus Kapitaltransfers	x	x	x	0,00	200.000,00	-200.000,00
2	x	3331		Kapitaltransferzahlungen von Trägern des öffentlichen Rechts	x	x	x	0,00	200.000,00	-200.000,00
211000			301200	BZ a.R.	x	x	x	0,00	200.000,00	-200.000,00
<b>SU</b>	<b>x</b>	<b>33</b>	<b>x</b>	<b>Summe Einzahlungen investive Gebarung</b>	<b>x</b>	<b>x</b>	<b>x</b>	<b>107,00</b>	<b>200.000,00</b>	<b>-199.893,00</b>
1	x	341	x	Auszahlungen aus der Investitionstätigkeit	x	x	x	84.829,15	360.600,00	-275.770,85
2	x	3413		Auszahlungen für den Erwerb von Gebäuden und Bauten	x	x	x	84.085,15	359.800,00	-275.714,85
211000			061000	Im Bau befindliche Gebäude und Bauten	x	x	x	84.085,15	359.800,00	-275.714,85
2	x	3415		Auszahlungen für den Erwerb von Amts-, Betriebs- und Geschäftsausstattung	x	x	x	744,00	800,00	-56,00
211000			042000	Amts-, Betriebs- und Geschäftsausstattung	x	x	x	744,00	800,00	-56,00
<b>SU</b>	<b>x</b>	<b>34</b>		<b>Summe Auszahlungen investive Gebarung</b>	<b>x</b>	<b>x</b>	<b>x</b>	<b>84.829,15</b>	<b>360.600,00</b>	<b>-275.770,85</b>
<b>SA2</b>	<b>x</b>	<b>SA2</b>		<b>Saldo (2) Geldfluss aus der Investiven Gebarung (33 - 34)</b>	<b>x</b>	<b>x</b>	<b>x</b>	<b>-84.722,15</b>	<b>-160.600,00</b>	<b>75.877,85</b>
<b>SA3</b>	<b>x</b>	<b>SA3</b>		<b>Saldo (3) Nettofinanzierungssaldo (Saldo 1 + Saldo 2)</b>	<b>x</b>	<b>x</b>	<b>x</b>	<b>-277.199,68</b>	<b>-385.300,00</b>	<b>108.100,32</b>

Finanzierungstätigkeit										
<b>SU</b>	<b>x</b>	<b>35</b>		<b>Summe Einzahlungen aus der Finanzierungstätigkeit</b>	<b>x</b>	<b>x</b>	<b>x</b>	<b>0,00</b>	<b>0,00</b>	<b>0,00</b>
<b>SU</b>	<b>x</b>	<b>36</b>		<b>Summe Auszahlungen aus der Finanzierungstätigkeit</b>	<b>x</b>	<b>x</b>	<b>x</b>	<b>0,00</b>	<b>0,00</b>	<b>0,00</b>
<b>SA4</b>	<b>x</b>	<b>SA4</b>		<b>Saldo (4) Geldfluss aus der Finanzierungstätigkeit (35 - 36)</b>	<b>x</b>	<b>x</b>	<b>x</b>	<b>0,00</b>	<b>0,00</b>	<b>0,00</b>
<b>SA5</b>	<b>x</b>	<b>SA5</b>		<b>Saldo (5) Geldfluss aus der voranschlagswirksamen Gebarung (Saldo 3 + Saldo 4)</b>	<b>x</b>	<b>x</b>	<b>x</b>	<b>-277.199,68</b>	<b>-385.300,00</b>	<b>108.100,32</b>

Ansatz 211100	MVAG Code	MVAG Code	Konto	Volksschule Zell/Gurnitz	Ergebnisvoranschlag			Finanzierungsvoranschlag		
					RA 2023	VA 2023	Differenz	RA 2023	VA 2023	Differenz
<b>Operative Gebarung</b>										
1	211	311	x	Erträge aus der operativen Verwaltungstätigkeit / Einzahlungen aus der operativen Verwaltungstätigkeit	20.990,14	2.100,00	18.890,14	2.334,22	2.100,00	234,22
2	2115	3115		Erträge aus Besitz und wirtschaftlicher Tätigkeit / Einzahlungen aus Besitz und wirtschaftlicher Tätigkeit	1.963,68	2.000,00	-36,32	1.963,79	2.000,00	-36,21
211100			811000	Miete- und Pachtertrag	989,40	1.000,00	-10,60	989,51	1.000,00	-10,49
211100			811011	Miete- und Pachtertrag (Betriebskosten)	974,28	1.000,00	-25,72	974,28	1.000,00	-25,72
2	2116	3116		Erträge aus Veräußerung und sonstige Erträge / Einzahlungen aus Veräußerung von geringwertigen Wirtschaftsgütern (GWG) und sonstige Einzahlungen	370,43	100,00	270,43	370,43	100,00	270,43
211100			829000	Sonstige Erträge	370,43	100,00	270,43	370,43	100,00	270,43
2	2117	x		Nicht finanzierungswirksame operative Erträge / -	18.656,03	0,00	18.656,03	x	x	x
211100			817400	Erträge aus der Auflösung von sonstigen Rückstellungen - Abfertigungen	5.903,71	0,00	5.903,71	x	x	x
211100			817500	Erträge aus der Auflösung von sonstigen Rückstellungen - Jubiläumszuwendungen	12.752,32	0,00	12.752,32	x	x	x
1	212	312	x	Erträge aus Transfers / Einzahlungen aus Transfers (ohne Kapitaltransfers)	2.600,47	143.700,00	-141.099,53	160.059,57	142.000,00	18.059,57
2	2121	3121		Transferertrag von Trägern des öffentlichen Rechts / Transferzahlungen von Trägern des öffentlichen Rechts	0,00	142.000,00	-142.000,00	160.059,57	142.000,00	18.059,57
211100			861600	Transfers von Ländern, Landesfonds und Landeskammern - Annuitätenerstattung Schulbaufonds	0,00	142.000,00	-142.000,00	160.059,57	142.000,00	18.059,57
2	2127	x		Nicht finanzierungswirksamer Transferertrag / -	2.600,47	1.700,00	900,47	x	x	x
211100			813000	Erträge aus der Auflösung von Investitionszuschüssen (Kapitaltransfers)	2.600,47	1.700,00	900,47	x	x	x
<b>SU</b>	<b>21</b>	<b>31</b>	<b>x</b>	<b>Summe Erträge / Summe Einzahlungen operative Gebarung</b>	<b>23.590,61</b>	<b>145.800,00</b>	<b>-122.209,39</b>	<b>162.393,79</b>	<b>144.100,00</b>	<b>18.293,79</b>
1	221	321	x	Personalaufwand / Auszahlungen aus Personalaufwand	116.309,00	121.300,00	-4.991,00	113.650,80	121.300,00	-7.649,20
2	2211	3211		Personalaufwand (Bezüge, Nebengeb., Mehrleistungen) / Auszahlungen für Personalaufwand (Bezüge, Nebengebühren und Mehrleistungsvergütungen)	88.322,84	90.300,00	-1.977,16	88.322,84	90.300,00	-1.977,16
211100			511000	Geldbezüge der Vertragsbedienstete in handwerklicher Verwendung	87.082,91	88.800,00	-1.717,09	87.082,91	88.800,00	-1.717,09
211100			565000	Mehrleistungsvergütungen	1.239,93	1.500,00	-260,07	1.239,93	1.500,00	-260,07
2	2212	3212		Gesetzlicher und freiwilliger Sozialaufwand / Auszahlungen für gesetzliche und freiwillige Sozialaufwendungen	24.281,60	24.800,00	-518,40	24.314,21	24.800,00	-485,79
211100			580000	Dienstgeberbeiträge zum Ausgleichsfonds für Familienbeihilfen	3.509,84	3.800,00	-290,16	3.542,45	3.800,00	-257,55
211100			581000	Dienstgeberbeiträge zur Alterssicherung	11.955,67	8.200,00	3.755,67	11.955,67	8.200,00	3.755,67
211100			582000	Sonstige Dienstgeberbeiträge zur sozialen Sicherheit	8.476,09	12.200,00	-3.723,91	8.476,09	12.200,00	-3.723,91
211100			590000	Freiwillige Sozialleistungen	340,00	600,00	-260,00	340,00	600,00	-260,00
2	2213	3213		Sonstiger Personalaufwand / Auszahlungen aus sonstigem Personalaufwand	1.013,75	6.200,00	-5.186,25	1.013,75	6.200,00	-5.186,25
211100			541000	Sachbezüge der Vertragsbediensteten in handwerklicher Verwendung	0,00	5.600,00	-5.600,00	0,00	5.600,00	-5.600,00
211100			567000	Belohnungen Geldaushilfen und Leistungsprämien	1.013,75	600,00	413,75	1.013,75	600,00	413,75

Ansatz 211100	MVAG Code	MVAG Code	Konto	Volksschule Zell/Gurnitz	Ergebnisvoranschlag			Finanzierungsvoranschlag		
					RA 2023	VA 2023	Differenz	RA 2023	VA 2023	Differenz
2	2214	x		Nicht finanzierungswirksamer Personalaufwand / -	2.690,81	0,00	2.690,81	x	x	x
211100			593000	Dotierung von Rückstellungen für nicht konsumierte Urlaube	2.690,81	0,00	2.690,81	x	x	x
1	222	322	x	Sachaufwand (ohne Transferaufwand) / Auszahlungen aus Sachaufwand (ohne Transferaufwand)	195.594,88	201.200,00	-5.605,12	186.545,05	196.300,00	-9.754,95
2	2221	3221		Gebrauchs- und Verbrauchsgüter, Handelswaren / Auszahlungen für Gebrauchs- und Verbrauchsgüter, Handelswaren	11.200,90	13.600,00	-2.399,10	10.646,76	13.600,00	-2.953,24
211100			400000	Geringwertige Wirtschaftsgüter (GWG)	3.398,78	5.000,00	-1.601,22	3.393,52	5.000,00	-1.606,48
211100			454000	Reinigungsmittel	4.568,44	5.000,00	-431,56	4.051,06	5.000,00	-948,94
211100			456000	Schreib-, Zeichen- und sonstige Büromittel	2.268,31	2.000,00	268,31	2.268,31	2.000,00	268,31
211100			457000	Druckwerke	678,82	500,00	178,82	647,32	500,00	147,32
211100			458000	Mittel zur ärztlichen Betreuung und Gesundheitsvorsorge	0,00	200,00	-200,00	0,00	200,00	-200,00
211100			459000	Sonstige Verbrauchsgüter	286,55	900,00	-613,45	286,55	900,00	-613,45
2	2222	3222		Verwaltungs- und Betriebsaufwand / Auszahlungen für Verwaltungs- und Betriebsaufwand	25.967,54	27.900,00	-1.932,46	22.054,24	27.900,00	-5.845,76
211100			600100	Strom	10.417,87	12.500,00	-2.082,13	9.469,95	12.500,00	-3.030,05
211100			600300	Fernwärme	9.323,83	9.500,00	-176,17	6.307,89	9.500,00	-3.192,11
211100			630000	Postdienste	88,70	200,00	-111,30	77,80	200,00	-122,20
211100			631000	Telekommunikationsdienste	1.918,14	2.000,00	-81,86	1.979,60	2.000,00	-20,40
211100			670000	Versicherung	4.219,00	3.700,00	519,00	4.219,00	3.700,00	519,00
2	2223	3223		Leasing und Mietaufwand / Auszahlungen für Leasing und Mietaufwand	61.858,46	63.700,00	-1.841,54	61.858,46	63.700,00	-1.841,54
211100			700010	Miet- und Pachtufwand (IIMEKG)	60.500,00	60.700,00	-200,00	60.500,00	60.700,00	-200,00
211100			705000	Operating Leasing	1.358,46	3.000,00	-1.641,54	1.358,46	3.000,00	-1.641,54
2	2224	3224		Instandhaltung / Auszahlungen für Instandhaltung	22.000,39	14.500,00	7.500,39	21.580,99	14.500,00	7.080,99
211100			614000	Instandhaltung von Gebäuden und Bauten	20.636,51	14.000,00	6.636,51	20.217,11	14.000,00	6.217,11
211100			616000	Instandhaltung von Maschinen und maschinellen Anlagen	1.363,88	500,00	863,88	1.363,88	500,00	863,88
2	2225	3225		Sonstiger Sachaufwand / Sonstige Auszahlungen aus Sachaufwand	69.897,99	76.600,00	-6.702,01	70.404,60	76.600,00	-6.195,40
211100			710000	Öffentliche Abgaben, ohne Gebühren gemäß FAG	267,26	0,00	267,26	267,26	0,00	267,26
211100			711000	Gebühren für die Benützung von Gemeindeeinrichtungen und Anlagen gemäß FAG	5.499,16	4.400,00	1.099,16	5.499,16	4.400,00	1.099,16
211100			720109	Kostenbeiträge Wirtschaftshof Arbeiter	7.256,25	9.300,00	-2.043,75	7.256,25	9.300,00	-2.043,75
211100			720119	Kostenbeiträge WVA Arbeiter	2.373,75	2.700,00	-326,25	2.373,75	2.700,00	-326,25
211100			720209	Kostenbeiträge Wirtschaftshof Maschinen	1.748,00	2.200,00	-452,00	1.748,00	2.200,00	-452,00
211100			720219	Kostenbeiträge WVA Maschinen	478,50	700,00	-221,50	478,50	700,00	-221,50
211100			724000	Reisegebühren	0,00	100,00	-100,00	0,00	100,00	-100,00
211100			725000	Bibliothekserfordernisse	0,00	300,00	-300,00	0,00	300,00	-300,00
211100			728000	Entgelte für sonstige Leistungen .	5.101,35	4.500,00	601,35	5.207,96	4.500,00	707,96
211100			728010	Entgelte für sonstige Leistungen (Pflegerische- Helferische Tätigkeit)	44.471,08	49.400,00	-4.928,92	44.471,08	49.400,00	-4.928,92

Ansatz 211100	MVAG Code	MVAG Code	Konto	Volksschule Zell/Gurnitz	Ergebnisvoranschlag			Finanzierungsvoranschlag		
					RA 2023	VA 2023	Differenz	RA 2023	VA 2023	Differenz
211100			729000	Schulleiterentschädigung+Schulobstlieferung	2.702,64	3.000,00	-297,36	3.102,64	3.000,00	102,64
2	2226	x		Nicht finanzierungswirksamer Sachaufwand / -	4.669,60	4.900,00	-230,40	x	x	x
211100			680300	Planmäßige Abschreibung - Gebäude und Bauten	2.600,48	2.700,00	-99,52	x	x	x
211100			680600	Planmäßige Abschreibung - Technische Anlagen, Fahrzeuge und Maschinen	1.744,92	1.800,00	-55,08	x	x	x
211100			680700	Planmäßige Abschreibung - Amts-, Betriebs- und Geschäftsausstattung	324,20	400,00	-75,80	x	x	x
1	223	323	x	Transferaufwand (laufende Transfers und Kapitaltransfers) / Auszahlungen aus Transfers (ohne Kapitaltransfers)	0,00	142.000,00	-142.000,00	160.059,57	142.000,00	18.059,57
2	2233	3233		Transferaufwand an Unternehmen (mit Finanzunternehmen) / Transferzahlungen an Unternehmen (inkl. Finanzunternehmen)	0,00	142.000,00	-142.000,00	160.059,57	142.000,00	18.059,57
211100			759000	Transfers an Unternehmungen, (Eigenbetriebe) ohne Rechtspersönlichkeit (HMEKG)	0,00	142.000,00	-142.000,00	160.059,57	142.000,00	18.059,57
1	224	324	x	Finanzaufwand / Auszahlungen aus Finanzaufwand	171,63	200,00	-28,37	171,63	200,00	-28,37
2	2241	3241		Zinsen aus Finanzschulden, Finanzierungsleasing, Forderungskauf und derivativen Finanzinstrumenten mit Grundgeschäft / Auszahlungen für Zinsaufwand, für Finanzierungsleasing, für Forderungskauf, für Finanzschulden und derivative Finanzinstrumente mit Grundgeschäft	164,13	200,00	-35,87	164,13	200,00	-35,87
211100			650701	Zinsen für Finanzschulden in Euro - Finanzunternehmen im Inland	164,13	200,00	-35,87	164,13	200,00	-35,87
2	2244	3244		Sonstiger Finanzaufwand / Sonstige Auszahlungen aus Finanzaufwendungen	7,50	0,00	7,50	7,50	0,00	7,50
211100			659000	Geldverkehrs- und Bankspesen	7,50	0,00	7,50	7,50	0,00	7,50
<b>SU</b>	<b>22</b>	<b>32</b>	<b>x</b>	<b>Summe Aufwendungen / Summe Auszahlungen operative Gebarung</b>	<b>312.075,51</b>	<b>464.700,00</b>	<b>-152.624,49</b>	<b>460.427,05</b>	<b>459.800,00</b>	<b>627,05</b>
<b>SA 0 / SA 1</b>	<b>SA0</b>	<b>SA1</b>	<b>x</b>	<b>(0) Nettoergebnis (21 - 22) / Saldo (1) Geldfluss aus der Operativen Gebarung (31 - 32)</b>	<b>-288.484,90</b>	<b>-318.900,00</b>	<b>30.415,10</b>	<b>-298.033,26</b>	<b>-315.700,00</b>	<b>17.666,74</b>
1	230	x	x	Entnahmen von Haushaltsrücklagen	22,45	0,00	22,45	x	x	x
2	2301	x		Entnahmen von Haushaltsrücklagen	22,45	0,00	22,45	x	x	x
211100			894000	Entnahmen von zweckgebundenen Haushaltsrücklagen	22,45	0,00	22,45	x	x	x
1	240	x	x	Zuweisung an Haushaltsrücklagen	157,15	0,00	157,15	x	x	x
2	2401	x		Zuweisung an Haushaltsrücklagen	157,15	0,00	157,15	x	x	x
211100			794000	Zuweisung an zweckgebundene Haushaltsrücklagen	157,15	0,00	157,15	x	x	x
<b>SU</b>	<b>23</b>	<b>x</b>	<b>x</b>	<b>Summe Haushaltsrücklagen</b>	<b>-134,70</b>	<b>0,00</b>	<b>-134,70</b>	<b>x</b>	<b>x</b>	<b>x</b>
<b>SA 00</b>	<b>SA 00</b>	<b>x</b>	<b>x</b>	<b>Nettoergebnis nach Zuweisung und Entnahmen von Haushaltsrücklagen (SA 0 + / - SU23)</b>	<b>-288.619,60</b>	<b>-318.900,00</b>	<b>30.280,40</b>	<b>x</b>	<b>x</b>	<b>x</b>

Investive Gebarung										
<b>SU</b>	<b>x</b>	<b>33</b>	<b>x</b>	<b>Summe Einzahlungen investive Gebarung</b>	<b>x</b>	<b>x</b>	<b>x</b>	<b>0,00</b>	<b>0,00</b>	<b>0,00</b>
<b>SU</b>	<b>x</b>	<b>34</b>		<b>Summe Auszahlungen investive Gebarung</b>	<b>x</b>	<b>x</b>	<b>x</b>	<b>0,00</b>	<b>0,00</b>	<b>0,00</b>
<b>SA2</b>	<b>x</b>	<b>SA2</b>		<b>Saldo (2) Geldfluss aus der Investiven Gebarung (33 - 34)</b>	<b>x</b>	<b>x</b>	<b>x</b>	<b>0,00</b>	<b>0,00</b>	<b>0,00</b>



Ansatz 211100	MVAG Code	MVAG Code	Konto	Volksschule Zell/Gurnitz	Ergebnisvoranschlag			Finanzierungsvoranschlag		
					RA 2023	VA 2023	Differenz	RA 2023	VA 2023	Differenz
SA3	x	SA3		Saldo (3) Nettofinanzierungssaldo (Saldo 1 + Saldo 2)	x	x	x	-298.033,26	-315.700,00	17.666,74

Finanzierungstätigkeit										
SU	x	35		Summe Einzahlungen aus der Finanzierungstätigkeit	x	x	x	0,00	0,00	0,00
1	x	361	x	Auszahlungen aus der Tilgung von Finanzschulden	x	x	x	682,87	700,00	-17,13
2	x	3614		Auszahlungen aus Finanzschulden	x	x	x	682,87	700,00	-17,13
211100			346101	Investitionsdarlehen von Finanzunternehmen im Inland	x	x	x	682,87	700,00	-17,13
SU	x	36		Summe Auszahlungen aus der Finanzierungstätigkeit	x	x	x	682,87	700,00	-17,13
SA4	x	SA4		Saldo (4) Geldfluss aus der Finanzierungstätigkeit (35 - 36)	x	x	x	-682,87	-700,00	17,13
SA5	x	SA5		Saldo (5) Geldfluss aus der voranschlagswirksamen Gebarung (Saldo 3 + Saldo 4)	x	x	x	-298.716,13	-316.400,00	17.683,87

Abschnitt 22	MVAG Code	MVAG Code	Konto	Berufsbildender Unterricht, Anstalten der Bildung für Lehrer sowie Erzieher	Ergebnisrechnung			Finanzierungsrechnung		
					RA 2023	VA 2023	Differenz	RA 2023	VA 2023	Differenz
Abschnitt 22	SA 0 / SA 1	SA 0 / SA 1		(0) Nettoergebnis (21 - 22) / Saldo (1) Geldfluss aus der Operativen Gebarung (31 - 32)	-42.269,19	-42.300,00	30,81	-42.269,19	-42.300,00	30,81
Abschnitt 22	SA 00	SA 00		Nettoergebnis nach Zuweisung und Entnahmen von Haushaltsrücklagen (SA 0 + / - SU23)	-42.269,19	-42.300,00	30,81	x	x	x
Abschnitt 22	SA 2	SA 2		Saldo (2) Geldfluss aus der Investiven Gebarung (33 - 34)	x	x	x	0,00	0,00	0,00
Abschnitt 22	SA 3	SA 3		Saldo (3) Nettofinanzierungssaldo (Saldo 1 + Saldo 2)	x	x	x	-42.269,19	-42.300,00	30,81
Abschnitt 22	SA 4	SA 4		Saldo (4) Geldfluss aus der Finanzierungstätigkeit (35 - 36)	x	x	x	0,00	0,00	0,00
Abschnitt 22	SA 5	SA 5		Saldo (5) Geldfluss aus der voranschlagswirksamen Gebarung (Saldo 3 + Saldo 4)	x	x	x	-42.269,19	-42.300,00	30,81

Unterabschnitt 220	MVAG Code	MVAG Code	Konto	Berufsbildende Pflichtschulen	Ergebnisrechnung			Finanzierungsrechnung		
					RA 2023	VA 2023	Differenz	RA 2023	VA 2023	Differenz
Unterabschnitt 220	SA 0 / SA 1	SA 0 / SA 1		(0) Nettoergebnis (21 - 22) / Saldo (1) Geldfluss aus der Operativen Gebarung (31 - 32)	-42.269,19	-42.300,00	30,81	-42.269,19	-42.300,00	30,81
Unterabschnitt 220	SA 00	SA 00		Nettoergebnis nach Zuweisung und Entnahmen von Haushaltsrücklagen (SA 0 + / - SU23)	-42.269,19	-42.300,00	30,81	x	x	x
Unterabschnitt 220	SA 2	SA 2		Saldo (2) Geldfluss aus der Investiven Gebarung (33 - 34)	x	x	x	0,00	0,00	0,00
Unterabschnitt 220	SA 3	SA 3		Saldo (3) Nettofinanzierungssaldo (Saldo 1 + Saldo 2)	x	x	x	-42.269,19	-42.300,00	30,81
Unterabschnitt 220	SA 4	SA 4		Saldo (4) Geldfluss aus der Finanzierungstätigkeit (35 - 36)	x	x	x	0,00	0,00	0,00



Unterabschnitt 220	SA 5	SA 5		Saldo (5) Geldfluss aus der voranschlagswirksamen Gebarung (Saldo 3 + Saldo 4)	x	x	x	-42.269,19	-42.300,00	30,81
--------------------	------	------	--	--	---	---	---	------------	------------	-------

ENTWURF

Ansatz 220000	MVAG Code	MVAG Code	Konto	Berufsbildende Pflichtschulen	Ergebnisvoranschlag			Finanzierungsvoranschlag		
					RA 2023	VA 2023	Differenz	RA 2023	VA 2023	Differenz
<b>Operative Gebarung</b>										
SU	21	31	x	Summe Erträge / Summe Einzahlungen operative Gebarung	0,00	0,00	0,00	0,00	0,00	0,00
1	223	323	x	Transferaufwand (laufende Transfers und Kapitaltransfers) / Auszahlungen aus Transfers (ohne Kapitaltransfers)	42.269,19	42.300,00	-30,81	42.269,19	42.300,00	-30,81
2	2231	3231		Transferaufwand an Träger des öffentlichen Rechts / Transferzahlungen an Träger des öffentlichen Rechts	42.269,19	42.300,00	-30,81	42.269,19	42.300,00	-30,81
220000			751500	Transfers an Länder, Landesfonds und Landeskammern - Schulerhaltungsbeitrag Berufsschulen	42.269,19	42.300,00	-30,81	42.269,19	42.300,00	-30,81
SU	22	32	x	Summe Aufwendungen / Summe Auszahlungen operative Gebarung	42.269,19	42.300,00	-30,81	42.269,19	42.300,00	-30,81
SA 0 / SA 1	SA0	SA1	x	(0) Nettoergebnis (21 - 22) / Saldo (1) Geldfluss aus der Operativen Gebarung (31 - 32)	-42.269,19	-42.300,00	30,81	-42.269,19	-42.300,00	30,81
SU	23	x	x	Summe Haushaltsrücklagen	0,00	0,00	0,00	x	x	x
SA 00	SA 00	x	x	Nettoergebnis nach Zuweisung und Entnahmen von Haushaltsrücklagen (SA 0 + / - SU23)	-42.269,19	-42.300,00	30,81	x	x	x

<b>Investive Gebarung</b>										
SU	x	33	x	Summe Einzahlungen investive Gebarung	x	x	x	0,00	0,00	0,00
SU	x	34		Summe Auszahlungen investive Gebarung	x	x	x	0,00	0,00	0,00
SA2	x	SA2		Saldo (2) Geldfluss aus der Investiven Gebarung (33 - 34)	x	x	x	0,00	0,00	0,00
SA3	x	SA3		Saldo (3) Nettofinanzierungssaldo (Saldo 1 + Saldo 2)	x	x	x	-42.269,19	-42.300,00	30,81

<b>Finanzierungstätigkeit</b>										
SU	x	35		Summe Einzahlungen aus der Finanzierungstätigkeit	x	x	x	0,00	0,00	0,00
SU	x	36		Summe Auszahlungen aus der Finanzierungstätigkeit	x	x	x	0,00	0,00	0,00
SA4	x	SA4		Saldo (4) Geldfluss aus der Finanzierungstätigkeit (35 - 36)	x	x	x	0,00	0,00	0,00
SA5	x	SA5		Saldo (5) Geldfluss aus der voranschlagswirksamen Gebarung (Saldo 3 + Saldo 4)	x	x	x	-42.269,19	-42.300,00	30,81

Abschnitt 23	MVAG Code	MVAG Code	Konto	Förderung des Unterrichts	Ergebnisrechnung			Finanzierungsrechnung		
					RA 2023	VA 2023	Differenz	RA 2023	VA 2023	Differenz
Abschnitt 23	SA 0 / SA 1	SA 0 / SA 1		(0) Nettoergebnis (21 - 22) / Saldo (1) Geldfluss aus der Operativen Gebarung (31 - 32)	-24.730,50	-22.600,00	-2.130,50	-24.730,50	-22.600,00	-2.130,50
Abschnitt 23	SA 00	SA 00		Nettoergebnis nach Zuweisung und Entnahmen von Haushaltsrücklagen (SA 0 + / - SU23)	-24.730,50	-22.600,00	-2.130,50	x	x	x

Abschnitt 23	SA 2	SA 2		Saldo (2) Geldfluss aus der Investiven Gebarung (33 - 34)	x	x	x	0,00	0,00	0,00
Abschnitt 23	SA 3	SA 3		Saldo (3) Nettofinanzierungssaldo (Saldo 1 + Saldo 2)	x	x	x	-24.730,50	-22.600,00	-2.130,50
Abschnitt 23	SA 4	SA 4		Saldo (4) Geldfluss aus der Finanzierungstätigkeit (35 - 36)	x	x	x	0,00	0,00	0,00
Abschnitt 23	SA 5	SA 5		Saldo (5) Geldfluss aus der voranschlagswirksamen Gebarung (Saldo 3 + Saldo 4)	x	x	x	-24.730,50	-22.600,00	-2.130,50

Unterabschnitt 232	MVAG Code	MVAG Code	Konto	Schülerinnen- und Schülerbetreuung	Ergebnisrechnung			Finanzierungsrechnung		
					RA 2023	VA 2023	Differenz	RA 2023	VA 2023	Differenz
Unterabschnitt 232	SA 0 / SA 1	SA 0 / SA 1		(0) Nettoergebnis (21 - 22) / Saldo (1) Geldfluss aus der Operativen Gebarung (31 - 32)	-24.730,50	-22.600,00	-2.130,50	-24.730,50	-22.600,00	-2.130,50
Unterabschnitt 232	SA 00	SA 00		Nettoergebnis nach Zuweisung und Entnahmen von Haushaltsrücklagen (SA 0 + / - SU23)	-24.730,50	-22.600,00	-2.130,50	x	x	x
Unterabschnitt 232	SA 2	SA 2		Saldo (2) Geldfluss aus der Investiven Gebarung (33 - 34)	x	x	x	0,00	0,00	0,00
Unterabschnitt 232	SA 3	SA 3		Saldo (3) Nettofinanzierungssaldo (Saldo 1 + Saldo 2)	x	x	x	-24.730,50	-22.600,00	-2.130,50
Unterabschnitt 232	SA 4	SA 4		Saldo (4) Geldfluss aus der Finanzierungstätigkeit (35 - 36)	x	x	x	0,00	0,00	0,00
Unterabschnitt 232	SA 5	SA 5		Saldo (5) Geldfluss aus der voranschlagswirksamen Gebarung (Saldo 3 + Saldo 4)	x	x	x	-24.730,50	-22.600,00	-2.130,50

Ansatz 232000	MVAG Code	MVAG Code	Konto	Schülerbetreuung	Ergebnisvoranschlag			Finanzierungsvoranschlag		
					RA 2023	VA 2023	Differenz	RA 2023	VA 2023	Differenz
<b>Operative Gebarung</b>										
SU	21	31	x	Summe Erträge / Summe Einzahlungen operative Gebarung	0,00	0,00	0,00	0,00	0,00	0,00
1	222	322	x	Sachaufwand (ohne Transferaufwand) / Auszahlungen aus Sachaufwand (ohne Transferaufwand)	24.730,50	22.600,00	2.130,50	24.730,50	22.600,00	2.130,50
2	2225	3225		Sonstiger Sachaufwand / Sonstige Auszahlungen aus Sachaufwand	24.730,50	22.600,00	2.130,50	24.730,50	22.600,00	2.130,50
232000			720109	Kostenbeiträge Wirtschaftshof Arbeiter	20.171,25	18.000,00	2.171,25	20.171,25	18.000,00	2.171,25
232000			720119	Kostenbeiträge WVA Arbeiter	663,75	400,00	263,75	663,75	400,00	263,75
232000			720209	Kostenbeiträge Wirtschaftshof Maschinen	3.582,00	4.100,00	-518,00	3.582,00	4.100,00	-518,00
232000			720219	Kostenbeiträge WVA Maschinen	313,50	100,00	213,50	313,50	100,00	213,50
SU	22	32	x	Summe Aufwendungen / Summe Auszahlungen operative Gebarung	24.730,50	22.600,00	2.130,50	24.730,50	22.600,00	2.130,50
SA 0 / SA 1	SA0	SA1	x	(0) Nettoergebnis (21 - 22) / Saldo (1) Geldfluss aus der Operativen Gebarung (31 - 32)	-24.730,50	-22.600,00	-2.130,50	-24.730,50	-22.600,00	-2.130,50
SU	23	x	x	Summe Haushaltsrücklagen	0,00	0,00	0,00	x	x	x
SA 00	SA 00	x	x	Nettoergebnis nach Zuweisung und Entnahmen von Haushaltsrücklagen (SA 0 + / - SU23)	-24.730,50	-22.600,00	-2.130,50	x	x	x

<b>Investive Gebarung</b>										
SU	x	33	x	Summe Einzahlungen investive Gebarung	x	x	x	0,00	0,00	0,00
SU	x	34		Summe Auszahlungen investive Gebarung	x	x	x	0,00	0,00	0,00
SA2	x	SA2		Saldo (2) Geldfluss aus der Investiven Gebarung (33 - 34)	x	x	x	0,00	0,00	0,00
SA3	x	SA3		Saldo (3) Nettofinanzierungssaldo (Saldo 1 + Saldo 2)	x	x	x	-24.730,50	-22.600,00	-2.130,50

<b>Finanzierungstätigkeit</b>										
SU	x	35		Summe Einzahlungen aus der Finanzierungstätigkeit	x	x	x	0,00	0,00	0,00
SU	x	36		Summe Auszahlungen aus der Finanzierungstätigkeit	x	x	x	0,00	0,00	0,00
SA4	x	SA4		Saldo (4) Geldfluss aus der Finanzierungstätigkeit (35 - 36)	x	x	x	0,00	0,00	0,00
SA5	x	SA5		Saldo (5) Geldfluss aus der voranschlagswirksamen Gebarung (Saldo 3 + Saldo 4)	x	x	x	-24.730,50	-22.600,00	-2.130,50

Abschnitt 24	MVAG Code	MVAG Code	Konto	Vorschulische Erziehung	Ergebnisrechnung			Finanzierungsrechnung		
					RA 2023	VA 2023	Differenz	RA 2023	VA 2023	Differenz
Abschnitt 24	SA 0 / SA 1	SA 0 / SA 1		(0) Nettoergebnis (21 - 22) / Saldo (1) Geldfluss aus der Operativen Gebarung (31 - 32)	-1.396.050,21	-1.484.200,00	88.149,79	-1.347.022,34	-1.463.200,00	116.177,66

Abschnitt 24	SA 00	SA 00		Nettoergebnis nach Zuweisung und Entnahmen von Haushaltsrücklagen (SA 0 + / - SU23)	-1.396.050,21	-1.484.200,00	88.149,79	x	x	x
Abschnitt 24	SA 2	SA 2		Saldo (2) Geldfluss aus der Investiven Gebarung (33 - 34)	x	x	x	-25.856,16	-24.900,00	-956,16
Abschnitt 24	SA 3	SA 3		Saldo (3) Nettofinanzierungssaldo (Saldo 1 + Saldo 2)	x	x	x	-1.372.878,50	-1.488.100,00	115.221,50
Abschnitt 24	SA 4	SA 4		Saldo (4) Geldfluss aus der Finanzierungstätigkeit (35 - 36)	x	x	x	0,00	0,00	0,00
Abschnitt 24	SA 5	SA 5		Saldo (5) Geldfluss aus der voranschlagswirksamen Gebarung (Saldo 3 + Saldo 4)	x	x	x	-1.372.878,50	-1.488.100,00	115.221,50

Unterabschnitt 240	MVAG Code	MVAG Code	Konto	Kindergärten	Ergebnisrechnung			Finanzierungsrechnung		
					RA 2023	VA 2023	Differenz	RA 2023	VA 2023	Differenz
Unterabschnitt 240	SA 0 / SA 1	SA 0 / SA 1		(0) Nettoergebnis (21 - 22) / Saldo (1) Geldfluss aus der Operativen Gebarung (31 - 32)	-1.127.458,04	-1.225.200,00	97.741,96	-1.078.430,17	-1.204.200,00	125.769,83
Unterabschnitt 240	SA 00	SA 00		Nettoergebnis nach Zuweisung und Entnahmen von Haushaltsrücklagen (SA 0 + / - SU23)	-1.127.458,04	-1.225.200,00	97.741,96	x	x	x
Unterabschnitt 240	SA 2	SA 2		Saldo (2) Geldfluss aus der Investiven Gebarung (33 - 34)	x	x	x	-25.856,16	-24.900,00	-956,16
Unterabschnitt 240	SA 3	SA 3		Saldo (3) Nettofinanzierungssaldo (Saldo 1 + Saldo 2)	x	x	x	-1.104.286,33	-1.229.100,00	124.813,67
Unterabschnitt 240	SA 4	SA 4		Saldo (4) Geldfluss aus der Finanzierungstätigkeit (35 - 36)	x	x	x	0,00	0,00	0,00
Unterabschnitt 240	SA 5	SA 5		Saldo (5) Geldfluss aus der voranschlagswirksamen Gebarung (Saldo 3 + Saldo 4)	x	x	x	-1.104.286,33	-1.229.100,00	124.813,67

Ansatz 240000	MVAG Code	MVAG Code	Konto	Kindergarten Ebenthal	Ergebnisvoranschlag			Finanzierungsvoranschlag		
					RA 2023	VA 2023	Differenz	RA 2023	VA 2023	Differenz
<b>Operative Gebarung</b>										
1	211	311	x	Erträge aus der operativen Verwaltungstätigkeit / Einzahlungen aus der operativen Verwaltungstätigkeit	47.111,85	49.000,00	-1.888,15	46.086,16	49.000,00	-2.913,84
2	2114	3114		Erträge aus Leistungen / Einzahlungen aus Leistungen	42.997,72	46.000,00	-3.002,28	41.958,04	46.000,00	-4.041,96
240000			810000	Erträge aus Leistungen (Essens-Elternbeiträge)	42.371,05	43.500,00	-1.128,95	41.331,37	43.500,00	-2.168,63
240000			810010	Bastelbeitrag	626,67	2.500,00	-1.873,33	626,67	2.500,00	-1.873,33
2	2116	3116		Erträge aus Veräußerung und sonstige Erträge / Einzahlungen aus Veräußerung von geringwertigen Wirtschaftsgütern (GWG) und sonstige Einzahlungen	4.114,13	3.000,00	1.114,13	4.128,12	3.000,00	1.128,12
240000			829000	Sonstige Erträge (Mahlzeiten Mitarbeiter)	4.114,13	3.000,00	1.114,13	4.128,12	3.000,00	1.128,12
1	212	312	x	Erträge aus Transfers / Einzahlungen aus Transfers (ohne Kapitaltransfers)	307.664,65	257.800,00	49.864,65	299.364,65	249.500,00	49.864,65
2	2121	3121		Transferertrag von Trägern des öffentlichen Rechts / Transferzahlungen von Trägern des öffentlichen Rechts	285.516,68	237.500,00	48.016,68	285.516,68	237.500,00	48.016,68
240000			861001	Transfers von Ländern, Landesfonds und Landeskammern - KG Landesbeitrag	232.364,58	87.000,00	145.364,58	232.364,58	87.000,00	145.364,58
240000			861500	Transfers von Ländern, Landesfonds und Landeskammern - Kärntner Kindergartenstipendium	51.813,24	149.500,00	-97.686,76	51.813,24	149.500,00	-97.686,76
240000			863100	Transfers von Sozialversicherungsträgern	1.338,86	1.000,00	338,86	1.338,86	1.000,00	338,86
2	2123	3123		Transferertrag von Unternehmen (mit Finanzunternehmen) / Transferzahlungen von Unternehmen (inkl. Finanzunternehmen)	13.847,97	12.000,00	1.847,97	13.847,97	12.000,00	1.847,97
240000			864000	Transfers von Unternehmen (ohne Finanzunternehmen) und andere (AMS)	13.847,97	12.000,00	1.847,97	13.847,97	12.000,00	1.847,97
2	2127	x		Nicht finanzierungswirksamer Transferertrag / -	8.300,00	8.300,00	0,00	x	x	x
240000			813000	Erträge aus der Auflösung von Investitionszuschüssen (Kapitaltransfers)	8.300,00	8.300,00	0,00	x	x	x
<b>SU</b>	<b>21</b>	<b>31</b>	<b>x</b>	<b>Summe Erträge / Summe Einzahlungen operative Gebarung</b>	<b>354.776,50</b>	<b>306.800,00</b>	<b>47.976,50</b>	<b>345.450,81</b>	<b>298.500,00</b>	<b>46.950,81</b>
1	221	321	x	Personalaufwand / Auszahlungen aus Personalaufwand	749.007,68	729.300,00	19.707,68	710.473,76	729.300,00	-18.826,24
2	2211	3211		Personalaufwand (Bezüge, Nebengeb., Mehrleistungen) / Auszahlungen für Personalaufwand (Bezüge, Nebengebühren und Mehrleistungsvergütungen)	552.706,86	553.200,00	-493,14	552.706,86	553.200,00	-493,14
240000			510000	Geldbezüge der Vertragsbedienstete der Verwaltung	299.559,68	304.700,00	-5.140,32	299.559,68	304.700,00	-5.140,32
240000			510010	Geldbezüge der Vertragsbedienstete der Verwaltung - HelferIn	81.135,23	80.700,00	435,23	81.135,23	80.700,00	435,23
240000			511000	Geldbezüge der Vertragsbedienstete in handwerklicher Verwendung	97.173,83	91.300,00	5.873,83	97.173,83	91.300,00	5.873,83
240000			522000	Geldbezüge der nicht ganzjährig beschäftigten Angestellten	23.182,02	42.700,00	-19.517,98	23.182,02	42.700,00	-19.517,98
240000			522010	Geldbezüge der nicht ganzjährig beschäftigten Angestellten	29.967,15	16.000,00	13.967,15	29.967,15	16.000,00	13.967,15
240000			523000	Geldbezüge der nicht ganzjährig beschäftigten Arbeiter	11.700,12	8.500,00	3.200,12	11.700,12	8.500,00	3.200,12
240000			565000	Mehrleistungsvergütungen	9.988,83	9.300,00	688,83	9.988,83	9.300,00	688,83
2	2212	3212		Gesetzlicher und freiwilliger Sozialaufwand / Auszahlungen für gesetzliche und freiwillige Sozialaufwendungen	146.108,30	172.700,00	-26.591,70	155.091,53	172.700,00	-17.608,47
240000			580000	Dienstgeberbeiträge zum Ausgleichsfonds für Familienbeihilfen	21.093,83	21.600,00	-506,17	21.350,45	21.600,00	-249,55

Ansatz 240000	MVAG Code	MVAG Code	Konto	Kindergarten Ebenthal	Ergebnisvoranschlag			Finanzierungsvoranschlag		
					RA 2023	VA 2023	Differenz	RA 2023	VA 2023	Differenz
240000			581000	Dienstgeberbeiträge zur Alterssicherung	70.630,46	71.300,00	-669,54	70.630,46	71.300,00	-669,54
240000			582000	Sonstige Dienstgeberbeiträge zur sozialen Sicherheit	52.384,01	69.000,00	-16.615,99	52.384,01	69.000,00	-16.615,99
240000			582100	Abfertigungsversicherung	0,00	8.800,00	-8.800,00	8.726,61	8.800,00	-73,39
240000			590000	Freiwillige Sozialleistungen	2.000,00	2.000,00	0,00	2.000,00	2.000,00	0,00
2	2213	3213		Sonstiger Personalaufwand / Auszahlungen aus sonstigem Personalaufwand	2.675,37	3.400,00	-724,63	2.675,37	3.400,00	-724,63
240000			567000	Belohnungen Geldaushilfen und Leistungsprämien	2.675,37	3.400,00	-724,63	2.675,37	3.400,00	-724,63
2	2214	x		Nicht finanzierungswirksamer Personalaufwand / -	47.517,15	0,00	47.517,15	x	x	x
240000			592000	Dotierung von Rückstellungen für Jubiläumsszuwendungen	33.515,23	0,00	33.515,23	x	x	x
240000			593000	Dotierung von Rückstellungen für nicht konsumierte Urlaube	14.001,92	0,00	14.001,92	x	x	x
1	222	322	x	Sachaufwand (ohne Transferaufwand) / Auszahlungen aus Sachaufwand (ohne Transferaufwand)	221.620,68	217.900,00	3.720,68	201.320,33	197.600,00	3.720,33
2	2221	3221		Gebrauchs- und Verbrauchsgüter, Handelswaren / Auszahlungen für Gebrauchs- und Verbrauchsgüter, Handelswaren	38.371,52	34.900,00	3.471,52	38.066,69	34.900,00	3.166,69
240000			400000	Geringwertige Wirtschaftsgüter (GWG)	2.977,20	3.100,00	-122,80	2.880,81	3.100,00	-219,19
240000			400001	Bastelmaterial	1.470,43	1.500,00	-29,57	1.470,43	1.500,00	-29,57
240000			420000	Roh-,Hilfs- und Baustoffe	0,00	100,00	-100,00	0,00	100,00	-100,00
240000			430000	Lebensmittel	28.643,70	25.000,00	3.643,70	28.460,22	25.000,00	3.460,22
240000			454000	Reinigungsmittel	4.041,31	4.000,00	41,31	4.016,35	4.000,00	16,35
240000			456000	Schreib-, Zeichen- und sonstige Büromittel	687,67	700,00	-12,33	687,67	700,00	-12,33
240000			457000	Druckwerke	268,39	300,00	-31,61	268,39	300,00	-31,61
240000			458000	Mittel zur ärztlichen Betreuung und Gesundheitsvorsorge	97,29	100,00	-2,71	97,29	100,00	-2,71
240000			459000	Sonstige Verbrauchsgüter	185,53	100,00	85,53	185,53	100,00	85,53
2	2222	3222		Verwaltungs- und Betriebsaufwand / Auszahlungen für Verwaltungs- und Betriebsaufwand	14.712,91	16.000,00	-1.287,09	14.453,84	16.000,00	-1.546,16
240000			600100	Strom	5.802,51	9.400,00	-3.597,49	5.802,51	9.400,00	-3.597,49
240000			600300	Fernwärme	6.033,34	4.500,00	1.533,34	6.033,34	4.500,00	1.533,34
240000			630000	Postdienste	258,03	0,00	258,03	103,68	0,00	103,68
240000			631000	Telekommunikationsdienste	735,53	500,00	235,53	630,81	500,00	130,81
240000			670000	Versicherungen	1.883,50	1.600,00	283,50	1.883,50	1.600,00	283,50
2	2224	3224		Instandhaltung / Auszahlungen für Instandhaltung	6.101,20	6.300,00	-198,80	6.101,20	6.300,00	-198,80
240000			614000	Instandhaltung von Gebäuden und Bauten	4.568,75	4.700,00	-131,25	4.568,75	4.700,00	-131,25
240000			616000	Instandhaltung von Maschinen und maschinellen Anlagen	338,25	100,00	238,25	338,25	100,00	238,25
240000			618000	Instandhaltung von sonstigen Anlagen	1.194,20	1.500,00	-305,80	1.194,20	1.500,00	-305,80
2	2225	3225		Sonstiger Sachaufwand / Sonstige Auszahlungen aus Sachaufwand	142.718,53	140.400,00	2.318,53	142.698,60	140.400,00	2.298,60
240000			710000	Öffentliche Abgaben, ohne Gebühren gemäß FAG	890,69	1.000,00	-109,31	890,69	1.000,00	-109,31
240000			711000	Gebühren für die Benützung von Gemeindeeinrichtungen und Anlagen gemäß FAG	6.604,72	6.400,00	204,72	6.604,72	6.400,00	204,72

Ansatz 240000	MVAG Code	MVAG Code	Konto	Kindergarten Ebenthal	Ergebnisvoranschlag			Finanzierungsvoranschlag		
					RA 2023	VA 2023	Differenz	RA 2023	VA 2023	Differenz
240000			720109	Kostenbeiträge Wirtschaftshof Arbeiter	8.160,75	8.600,00	-439,25	8.160,75	8.600,00	-439,25
240000			720119	Kostenbeiträge WVA Arbeiter	798,75	1.100,00	-301,25	798,75	1.100,00	-301,25
240000			720209	Kostenbeiträge Wirtschaftshof Maschinen	1.384,95	1.500,00	-115,05	1.384,95	1.500,00	-115,05
240000			720219	Kostenbeiträge WVA Maschinen	173,25	500,00	-326,75	173,25	500,00	-326,75
240000			724000	Reisegebühren	86,95	200,00	-113,05	86,95	200,00	-113,05
240000			728000	Entgelte für sonstige Leistungen .	6.077,20	6.100,00	-22,80	6.057,27	6.100,00	-42,73
240000			728010	Entgelte für sonstige Leistungen (Kindernest)	118.052,27	115.000,00	3.052,27	118.052,27	115.000,00	3.052,27
240000			729000	Sonstige Aufwendungen	489,00	0,00	489,00	489,00	0,00	489,00
2	2226	x		Nicht finanzierungswirksamer Sachaufwand / -	19.716,52	20.300,00	-583,48	x	x	x
240000			680200	Planmäßige Abschreibung - Grundstückseinrichtungen und Infrastruktur	3.062,04	3.100,00	-37,96	x	x	x
240000			680600	Planmäßige Abschreibung - Technische Anlagen, Fahrzeuge und Maschinen	33,73	100,00	-66,27	x	x	x
240000			680700	Planmäßige Abschreibung - Amts-, Betriebs- und Geschäftsausstattung	16.620,75	17.100,00	-479,25	x	x	x
<b>SU</b>	<b>22</b>	<b>32</b>	<b>x</b>	<b>Summe Aufwendungen / Summe Auszahlungen operative Gebarung</b>	<b>970.628,36</b>	<b>947.200,00</b>	<b>23.428,36</b>	<b>911.794,09</b>	<b>926.900,00</b>	<b>-15.105,91</b>
<b>SA 0 / SA 1</b>	<b>SA0</b>	<b>SA1</b>	<b>x</b>	<b>(0) Nettoergebnis (21 - 22) / Saldo (1) Geldfluss aus der Operativen Gebarung (31 - 32)</b>	<b>-615.851,86</b>	<b>-640.400,00</b>	<b>24.548,14</b>	<b>-566.343,28</b>	<b>-628.400,00</b>	<b>62.056,72</b>
<b>SU</b>	<b>23</b>	<b>x</b>	<b>x</b>	<b>Summe Haushaltsrücklagen</b>	<b>0,00</b>	<b>0,00</b>	<b>0,00</b>	<b>x</b>	<b>x</b>	<b>x</b>
<b>SA 00</b>	<b>SA 00</b>	<b>x</b>	<b>x</b>	<b>Nettoergebnis nach Zuweisung und Entnahmen von Haushaltsrücklagen (SA 0 + / - SU23)</b>	<b>-615.851,86</b>	<b>-640.400,00</b>	<b>24.548,14</b>	<b>x</b>	<b>x</b>	<b>x</b>

Investive Gebarung										
<b>SU</b>	<b>x</b>	<b>33</b>	<b>x</b>	<b>Summe Einzahlungen investive Gebarung</b>	<b>x</b>	<b>x</b>	<b>x</b>	<b>0,00</b>	<b>0,00</b>	<b>0,00</b>
1	x	341	x	Auszahlungen aus der Investitionstätigkeit	x	x	x	23.434,34	22.900,00	534,34
2	x	3413		Auszahlungen für den Erwerb von Gebäuden und Bauten	x	x	x	19.464,00	19.500,00	-36,00
240000			061000	Im Bau befindliche Gebäude und Bauten	x	x	x	19.464,00	19.500,00	-36,00
2	x	3414		Auszahlungen für den Erwerb von technischen Anlagen, Fahrzeuge und Maschinen	x	x	x	674,58	0,00	674,58
240000			020000	Maschinen und maschinelle Anlagen	x	x	x	674,58	0,00	674,58
2	x	3415		Auszahlungen für den Erwerb von Amts-, Betriebs- und Geschäftsausstattung	x	x	x	3.295,76	3.400,00	-104,24
240000			042000	Amts-, Betriebs- und Geschäftsausstattung	x	x	x	3.295,76	3.400,00	-104,24
<b>SU</b>	<b>x</b>	<b>34</b>		<b>Summe Auszahlungen investive Gebarung</b>	<b>x</b>	<b>x</b>	<b>x</b>	<b>23.434,34</b>	<b>22.900,00</b>	<b>534,34</b>
<b>SA2</b>	<b>x</b>	<b>SA2</b>		<b>Saldo (2) Geldfluss aus der Investiven Gebarung (33 - 34)</b>	<b>x</b>	<b>x</b>	<b>x</b>	<b>-23.434,34</b>	<b>-22.900,00</b>	<b>-534,34</b>
<b>SA3</b>	<b>x</b>	<b>SA3</b>		<b>Saldo (3) Nettofinanzierungssaldo (Saldo 1 + Saldo 2)</b>	<b>x</b>	<b>x</b>	<b>x</b>	<b>-589.777,62</b>	<b>-651.300,00</b>	<b>61.522,38</b>

Finanzierungstätigkeit										
<b>SU</b>	<b>x</b>	<b>35</b>		<b>Summe Einzahlungen aus der Finanzierungstätigkeit</b>	<b>x</b>	<b>x</b>	<b>x</b>	<b>0,00</b>	<b>0,00</b>	<b>0,00</b>



Ansatz 240000	MVAG Code	MVAG Code	Konto	Kindergarten Ebenthal	Ergebnisvoranschlag			Finanzierungsvoranschlag		
					RA 2023	VA 2023	Differenz	RA 2023	VA 2023	Differenz
SU	x	36		Summe Auszahlungen aus der Finanzierungstätigkeit	x	x	x	0,00	0,00	0,00
SA4	x	SA4		Saldo (4) Geldfluss aus der Finanzierungstätigkeit (35 - 36)	x	x	x	0,00	0,00	0,00
SA5	x	SA5		Saldo (5) Geldfluss aus der voranschlagswirksamen Gebarung (Saldo 3 + Saldo 4)	x	x	x	-589.777,62	-651.300,00	61.522,38

ENTWURF

Ansatz 240100	MVAG Code	MVAG Code	Konto	Kindergarten Zell/Gurnitz	Ergebnisvoranschlag			Finanzierungsvoranschlag		
					RA 2023	VA 2023	Differenz	RA 2023	VA 2023	Differenz
<b>Operative Gebarung</b>										
1	211	311	x	Erträge aus der operativen Verwaltungstätigkeit / Einzahlungen aus der operativen Verwaltungstätigkeit	61.464,01	54.100,00	7.364,01	50.254,54	54.100,00	-3.845,46
2	2114	3114		Erträge aus Leistungen / Einzahlungen aus Leistungen	41.134,06	46.000,00	-4.865,94	39.771,17	46.000,00	-6.228,83
240100			810000	Erträge aus Leistungen (Essens-Elternbeiträge)	40.450,42	43.500,00	-3.049,58	39.087,53	43.500,00	-4.412,47
240100			810010	Bastelbeitrag	683,64	2.500,00	-1.816,36	683,64	2.500,00	-1.816,36
2	2116	3116		Erträge aus Veräußerung und sonstige Erträge / Einzahlungen aus Veräußerung von geringwertigen Wirtschaftsgütern (GWG) und sonstige Einzahlungen	10.462,14	8.100,00	2.362,14	10.483,37	8.100,00	2.383,37
240100			828000	Rückersätze von Aufwendungen	10.122,42	0,00	10.122,42	10.122,42	0,00	10.122,42
240100			829000	Einnahme Mahlzeiten	339,72	8.100,00	-7.760,28	360,95	8.100,00	-7.739,05
2	2117	x		Nicht finanzierungswirksame operative Erträge / -	9.867,81	0,00	9.867,81	x	x	x
240100			817500	Erträge aus der Auflösung von sonstigen Rückstellungen - Jubiläumszuwendungen	9.867,81	0,00	9.867,81	x	x	x
1	212	312	x	Erträge aus Transfers / Einzahlungen aus Transfers (ohne Kapitaltransfers)	304.844,40	244.100,00	60.744,40	304.844,40	244.100,00	60.744,40
2	2121	3121		Transferertrag von Trägern des öffentlichen Rechts / Transferzahlungen von Trägern des öffentlichen Rechts	292.362,38	231.000,00	61.362,38	292.362,38	231.000,00	61.362,38
240100			861001	Transfers von Ländern, Landesfonds und Landeskammern (KG Landesbeitrag)	239.146,08	87.000,00	152.146,08	239.146,08	87.000,00	152.146,08
240100			861500	Transfers von Ländern, Landesfonds und Landeskammern - Kärntner Kindergartenstipendium	51.813,24	141.500,00	-89.686,76	51.813,24	141.500,00	-89.686,76
240100			863100	Transfers von Sozialversicherungsträgern	1.403,06	2.500,00	-1.096,94	1.403,06	2.500,00	-1.096,94
2	2123	3123		Transferertrag von Unternehmen (mit Finanzunternehmen) / Transferzahlungen von Unternehmen (inkl. Finanzunternehmen)	12.482,02	13.100,00	-617,98	12.482,02	13.100,00	-617,98
240100			864000	Transfers von Unternehmen (ohne Finanzunternehmen) und andere	12.482,02	13.100,00	-617,98	12.482,02	13.100,00	-617,98
<b>SU</b>	<b>21</b>	<b>31</b>	<b>x</b>	<b>Summe Erträge / Summe Einzahlungen operative Gebarung</b>	<b>366.308,41</b>	<b>298.200,00</b>	<b>68.108,41</b>	<b>355.098,94</b>	<b>298.200,00</b>	<b>56.898,94</b>
1	221	321	x	Personalaufwand / Auszahlungen aus Personalaufwand	668.715,60	676.000,00	-7.284,40	672.216,42	676.000,00	-3.783,58
2	2211	3211		Personalaufwand (Bezüge, Nebengeb., Mehrleistungen) / Auszahlungen für Personalaufwand (Bezüge, Nebengebühren und Mehrleistungsvergütungen)	519.227,79	507.100,00	12.127,79	519.227,79	507.100,00	12.127,79
240100			510000	Geldbezüge der Vertragsbedienstete der Verwaltung	316.637,76	318.500,00	-1.862,24	316.637,76	318.500,00	-1.862,24
240100			510010	Geldbezüge der Vertragsbedienstete der Verwaltung - HelferIn	56.579,73	56.500,00	79,73	56.579,73	56.500,00	79,73
240100			511000	Geldbezüge der Vertragsbedienstete in handwerklicher Verwendung	92.266,94	93.700,00	-1.433,06	92.266,94	93.700,00	-1.433,06
240100			522000	Geldbezüge der nicht ganzjährig beschäftigten Angestellten	5.284,90	5.300,00	-15,10	5.284,90	5.300,00	-15,10
240100			522010	Geldbezüge der nicht ganzjährig beschäftigten Angestellten	43.085,52	24.600,00	18.485,52	43.085,52	24.600,00	18.485,52
240100			565000	Mehrleistungsvergütungen	5.372,94	5.900,00	-527,06	5.372,94	5.900,00	-527,06
240100			569000	Sonstige Nebengebühren	0,00	2.600,00	-2.600,00	0,00	2.600,00	-2.600,00
2	2212	3212		Gesetzlicher und freiwilliger Sozialaufwand / Auszahlungen für gesetzliche und freiwillige Sozialaufwendungen	138.613,13	164.800,00	-26.186,87	148.272,88	164.800,00	-16.527,12

Ansatz 240100	MVAG Code	MVAG Code	Konto	Kindergarten Zell/Gurnitz	Ergebnisvoranschlag			Finanzierungsvoranschlag		
					RA 2023	VA 2023	Differenz	RA 2023	VA 2023	Differenz
240100			580000	Dienstgeberbeiträge zum Ausgleichsfonds für Familienbeihilfen	19.664,10	19.700,00	-35,90	19.809,74	19.700,00	109,74
240100			581000	Dienstgeberbeiträge zur Alterssicherung	68.038,35	68.500,00	-461,65	68.038,35	68.500,00	-461,65
240100			582000	Sonstige Dienstgeberbeiträge zur sozialen Sicherheit	48.810,67	63.700,00	-14.889,33	48.861,42	63.700,00	-14.838,58
240100			582100	Abfertigungsversicherung	0,01	10.700,00	-10.699,99	9.463,37	10.700,00	-1.236,63
240100			590000	Freiwillige Sozialleistungen	2.100,00	2.200,00	-100,00	2.100,00	2.200,00	-100,00
2	2213	3213		Sonstiger Personalaufwand / Auszahlungen aus sonstigem Personalaufwand	4.715,75	4.100,00	615,75	4.715,75	4.100,00	615,75
240100			567000	Belohnungen Geldaushilfen und Leistungsprämien	4.715,75	4.100,00	615,75	4.715,75	4.100,00	615,75
2	2214	x		Nicht finanzierungswirksamer Personalaufwand / -	6.158,93	0,00	6.158,93	x	x	x
240100			593000	Dotierung von Rückstellungen für nicht konsumierte Urlaube	6.158,93	0,00	6.158,93	x	x	x
1	222	322	x	Sachaufwand (ohne Transferaufwand) / Auszahlungen aus Sachaufwand (ohne Transferaufwand)	209.050,79	206.800,00	2.250,79	194.969,41	198.000,00	-3.030,59
2	2221	3221		Gebrauchs- und Verbrauchsgüter, Handelswaren / Auszahlungen für Gebrauchs- und Verbrauchsgüter, Handelswaren	51.470,97	42.600,00	8.870,97	49.444,11	42.600,00	6.844,11
240100			400000	Geringwertige Wirtschaftsgüter (GWG)	4.204,40	5.300,00	-1.095,60	4.204,40	5.300,00	-1.095,60
240100			400001	Bastelmaterial	1.480,66	1.500,00	-19,34	1.480,66	1.500,00	-19,34
240100			430000	Lebensmittel	40.458,03	30.000,00	10.458,03	38.431,17	30.000,00	8.431,17
240100			454000	Reinigungsmittel	3.993,00	4.500,00	-507,00	3.993,00	4.500,00	-507,00
240100			456000	Schreib-,Zeichen- u. sonstige Büromittel	734,71	700,00	34,71	734,71	700,00	34,71
240100			457000	Druckwerke	271,31	300,00	-28,69	271,31	300,00	-28,69
240100			458000	Mittel zur ärztlichen Betreuung und Gesundheitsvorsorge	133,92	100,00	33,92	133,92	100,00	33,92
240100			459000	Sonstige Verbrauchsgüter	194,94	200,00	-5,06	194,94	200,00	-5,06
2	2222	3222		Verwaltungs- und Betriebsaufwand / Auszahlungen für Verwaltungs- und Betriebsaufwand	10.317,58	12.100,00	-1.782,42	8.475,92	12.100,00	-3.624,08
240100			600100	Strom	3.802,06	4.700,00	-897,94	3.407,09	4.700,00	-1.292,91
240100			600300	Fernwärme	3.884,94	4.800,00	-915,06	2.628,30	4.800,00	-2.171,70
240100			630000	Postdienste	288,35	100,00	188,35	133,98	100,00	33,98
240100			631000	Telekommunikationsdienste	458,73	900,00	-441,27	423,05	900,00	-476,95
240100			670000	Versicherungen	1.883,50	1.600,00	283,50	1.883,50	1.600,00	283,50
2	2223	3223		Leasing und Mietaufwand / Auszahlungen für Leasing und Mietaufwand	6.530,00	6.500,00	30,00	6.530,00	6.500,00	30,00
240100			700010	Miet- und Pachtlaufwand (IIIMEKG)	6.530,00	6.500,00	30,00	6.530,00	6.500,00	30,00
2	2224	3224		Instandhaltung / Auszahlungen für Instandhaltung	1.253,61	1.500,00	-246,39	1.253,61	1.500,00	-246,39
240100			614000	Instandhaltung von Gebäuden und Bauten	1.053,06	800,00	253,06	1.053,06	800,00	253,06
240100			616000	Instandhaltung von Maschinen und maschinellen Anlagen	19,05	200,00	-180,95	19,05	200,00	-180,95
240100			618000	Instandhaltung von sonstigen Anlagen	181,50	500,00	-318,50	181,50	500,00	-318,50
2	2225	3225		Sonstiger Sachaufwand / Sonstige Auszahlungen aus Sachaufwand	129.291,53	135.300,00	-6.008,47	129.265,77	135.300,00	-6.034,23
240100			711000	Gebühren für die Benützung von Gemeindevorrichtungen und Anlagen gemäß FAG	1.999,13	2.200,00	-200,87	1.999,13	2.200,00	-200,87

Ansatz 240100	MVAG Code	MVAG Code	Konto	Kindergarten Zell/Gurnitz	Ergebnisvoranschlag			Finanzierungsvoranschlag		
					RA 2023	VA 2023	Differenz	RA 2023	VA 2023	Differenz
240100			720109	Kostenbeiträge Wirtschaftshof Arbeiter	7.436,25	8.600,00	-1.163,75	7.436,25	8.600,00	-1.163,75
240100			720119	Kostenbeiträge WVA Arbeiter	1.271,25	1.100,00	171,25	1.271,25	1.100,00	171,25
240100			720209	Kostenbeiträge Wirtschaftshof Maschinen	1.007,50	1.500,00	-492,50	1.007,50	1.500,00	-492,50
240100			720219	Kostenbeiträge WVA Maschinen	415,25	500,00	-84,75	415,25	500,00	-84,75
240100			724000	Reisegebühren	436,38	400,00	36,38	436,38	400,00	36,38
240100			728000	Entgelte für sonstige Leistungen .	5.123,95	6.000,00	-876,05	5.098,19	6.000,00	-901,81
240100			728010	Entgelte für sonstige Leistungen (Kindernest)	111.194,32	115.000,00	-3.805,68	111.194,32	115.000,00	-3.805,68
240100			729000	Sonstige Aufwendungen	407,50	0,00	407,50	407,50	0,00	407,50
2	2226	x		Nicht finanzierungswirksamer Sachaufwand / -	10.187,10	8.800,00	1.387,10	x	x	x
240100			680600	Planmäßige Abschreibung - Technische Anlagen, Fahrzeuge und Maschinen	16,23	100,00	-83,77	x	x	x
240100			680700	Planmäßige Abschreibung - Amts-, Betriebs- und Geschäftsausstattung	10.170,87	8.700,00	1.470,87	x	x	x
<b>SU</b>	<b>22</b>	<b>32</b>	<b>x</b>	<b>Summe Aufwendungen / Summe Auszahlungen operative Gebarung</b>	<b>877.766,39</b>	<b>882.800,00</b>	<b>-5.033,61</b>	<b>867.185,83</b>	<b>874.000,00</b>	<b>-6.814,17</b>
<b>SA 0 / SA 1</b>	<b>SA0</b>	<b>SA1</b>	<b>x</b>	<b>(0) Nettoergebnis (21 - 22) / Saldo (1) Geldfluss aus der Operativen Gebarung (31 - 32)</b>	<b>-511.457,98</b>	<b>-584.600,00</b>	<b>73.142,02</b>	<b>-512.086,89</b>	<b>-575.800,00</b>	<b>63.713,11</b>
<b>SU</b>	<b>23</b>	<b>x</b>	<b>x</b>	<b>Summe Haushaltsrücklagen</b>	<b>0,00</b>	<b>0,00</b>	<b>0,00</b>	<b>x</b>	<b>x</b>	<b>x</b>
<b>SA 00</b>	<b>SA 00</b>	<b>x</b>	<b>x</b>	<b>Nettoergebnis nach Zuweisung und Entnahmen von Haushaltsrücklagen (SA 0 + / - SU23)</b>	<b>-511.457,98</b>	<b>-584.600,00</b>	<b>73.142,02</b>	<b>x</b>	<b>x</b>	<b>x</b>

Investive Gebarung										
<b>SU</b>	<b>x</b>	<b>33</b>	<b>x</b>	<b>Summe Einzahlungen investive Gebarung</b>	<b>x</b>	<b>x</b>	<b>x</b>	<b>0,00</b>	<b>0,00</b>	<b>0,00</b>
1	x	341	x	Auszahlungen aus der Investitionstätigkeit	x	x	x	2.421,82	2.000,00	421,82
2	x	3414		Auszahlungen für den Erwerb von technischen Anlagen, Fahrzeuge und Maschinen	x	x	x	324,58	0,00	324,58
240100			020000	Maschinen und maschinelle Anlagen	x	x	x	324,58	0,00	324,58
2	x	3415		Auszahlungen für den Erwerb von Amts-, Betriebs- und Geschäftsausstattung	x	x	x	2.097,24	2.000,00	97,24
240100			042000	Amts-, Betriebs- und Geschäftsausstattung	x	x	x	2.097,24	2.000,00	97,24
<b>SU</b>	<b>x</b>	<b>34</b>		<b>Summe Auszahlungen investive Gebarung</b>	<b>x</b>	<b>x</b>	<b>x</b>	<b>2.421,82</b>	<b>2.000,00</b>	<b>421,82</b>
<b>SA2</b>	<b>x</b>	<b>SA2</b>		<b>Saldo (2) Geldfluss aus der Investiven Gebarung (33 - 34)</b>	<b>x</b>	<b>x</b>	<b>x</b>	<b>-2.421,82</b>	<b>-2.000,00</b>	<b>-421,82</b>
<b>SA3</b>	<b>x</b>	<b>SA3</b>		<b>Saldo (3) Nettofinanzierungssaldo (Saldo 1 + Saldo 2)</b>	<b>x</b>	<b>x</b>	<b>x</b>	<b>-514.508,71</b>	<b>-577.800,00</b>	<b>63.291,29</b>

Finanzierungstätigkeit										
<b>SU</b>	<b>x</b>	<b>35</b>		<b>Summe Einzahlungen aus der Finanzierungstätigkeit</b>	<b>x</b>	<b>x</b>	<b>x</b>	<b>0,00</b>	<b>0,00</b>	<b>0,00</b>
<b>SU</b>	<b>x</b>	<b>36</b>		<b>Summe Auszahlungen aus der Finanzierungstätigkeit</b>	<b>x</b>	<b>x</b>	<b>x</b>	<b>0,00</b>	<b>0,00</b>	<b>0,00</b>
<b>SA4</b>	<b>x</b>	<b>SA4</b>		<b>Saldo (4) Geldfluss aus der Finanzierungstätigkeit (35 - 36)</b>	<b>x</b>	<b>x</b>	<b>x</b>	<b>0,00</b>	<b>0,00</b>	<b>0,00</b>

Ansatz 240100	MVAG Code	MVAG Code	Konto	Kindergarten Zell/Gurnitz	Ergebnisvoranschlag			Finanzierungsvoranschlag		
					RA 2023	VA 2023	Differenz	RA 2023	VA 2023	Differenz
SA5	x	SA5		Saldo (5) Geldfluss aus der voranschlagswirksamen Gebarung (Saldo 3 + Saldo 4)	x	x	x	-514.508,71	-577.800,00	63.291,29

ENTWURF

Ansatz 240200	MVAG Code	MVAG Code	Konto	Kinderkrippen	Ergebnisvoranschlag			Finanzierungsvoranschlag		
					RA 2023	VA 2023	Differenz	RA 2023	VA 2023	Differenz
<b>Operative Gebarung</b>										
1	212	312	x	Erträge aus Transfers / Einzahlungen aus Transfers (ohne Kapitaltransfers)	2.500,00	2.500,00	0,00	0,00	0,00	0,00
2	2127	x		Nicht finanzierungswirksamer Transferertrag / -	2.500,00	2.500,00	0,00	x	x	x
240200			813000	Erträge aus der Auflösung von Investitionszuschüssen (Kapitaltransfers)	2.500,00	2.500,00	0,00	x	x	x
<b>SU</b>	<b>21</b>	<b>31</b>	<b>x</b>	<b>Summe Erträge / Summe Einzahlungen operative Gebarung</b>	<b>2.500,00</b>	<b>2.500,00</b>	<b>0,00</b>	<b>0,00</b>	<b>0,00</b>	<b>0,00</b>
1	222	322	x	Sachaufwand (ohne Transferaufwand) / Auszahlungen aus Sachaufwand (ohne Transferaufwand)	2.648,20	2.700,00	-51,80	0,00	0,00	0,00
2	2226	x		Nicht finanzierungswirksamer Sachaufwand / -	2.648,20	2.700,00	-51,80	x	x	x
240200			680700	Planmäßige Abschreibung - Amts-, Betriebs- und Geschäftsausstattung	2.648,20	2.700,00	-51,80	x	x	x
<b>SU</b>	<b>22</b>	<b>32</b>	<b>x</b>	<b>Summe Aufwendungen / Summe Auszahlungen operative Gebarung</b>	<b>2.648,20</b>	<b>2.700,00</b>	<b>-51,80</b>	<b>0,00</b>	<b>0,00</b>	<b>0,00</b>
<b>SA 0 / SA 1</b>	<b>SA0</b>	<b>SA1</b>	<b>x</b>	<b>(0) Nettoergebnis (21 - 22) / Saldo (1) Geldfluss aus der Operativen Gebarung (31 - 32)</b>	<b>-148,20</b>	<b>-200,00</b>	<b>51,80</b>	<b>0,00</b>	<b>0,00</b>	<b>0,00</b>
<b>SU</b>	<b>23</b>	<b>x</b>	<b>x</b>	<b>Summe Haushaltsrücklagen</b>	<b>0,00</b>	<b>0,00</b>	<b>0,00</b>	<b>x</b>	<b>x</b>	<b>x</b>
<b>SA 00</b>	<b>SA 00</b>	<b>x</b>	<b>x</b>	<b>Nettoergebnis nach Zuweisung und Entnahmen von Haushaltsrücklagen (SA 0 + / - SU23)</b>	<b>-148,20</b>	<b>-200,00</b>	<b>51,80</b>	<b>x</b>	<b>x</b>	<b>x</b>

<b>Investive Gebarung</b>										
<b>SU</b>	<b>x</b>	<b>33</b>	<b>x</b>	<b>Summe Einzahlungen investive Gebarung</b>	<b>x</b>	<b>x</b>	<b>x</b>	<b>0,00</b>	<b>0,00</b>	<b>0,00</b>
<b>SU</b>	<b>x</b>	<b>34</b>		<b>Summe Auszahlungen investive Gebarung</b>	<b>x</b>	<b>x</b>	<b>x</b>	<b>0,00</b>	<b>0,00</b>	<b>0,00</b>
<b>SA2</b>	<b>x</b>	<b>SA2</b>		<b>Saldo (2) Geldfluss aus der Investiven Gebarung (33 - 34)</b>	<b>x</b>	<b>x</b>	<b>x</b>	<b>0,00</b>	<b>0,00</b>	<b>0,00</b>
<b>SA3</b>	<b>x</b>	<b>SA3</b>		<b>Saldo (3) Nettofinanzierungssaldo (Saldo 1 + Saldo 2)</b>	<b>x</b>	<b>x</b>	<b>x</b>	<b>0,00</b>	<b>0,00</b>	<b>0,00</b>

<b>Finanzierungstätigkeit</b>										
<b>SU</b>	<b>x</b>	<b>35</b>		<b>Summe Einzahlungen aus der Finanzierungstätigkeit</b>	<b>x</b>	<b>x</b>	<b>x</b>	<b>0,00</b>	<b>0,00</b>	<b>0,00</b>
<b>SU</b>	<b>x</b>	<b>36</b>		<b>Summe Auszahlungen aus der Finanzierungstätigkeit</b>	<b>x</b>	<b>x</b>	<b>x</b>	<b>0,00</b>	<b>0,00</b>	<b>0,00</b>
<b>SA4</b>	<b>x</b>	<b>SA4</b>		<b>Saldo (4) Geldfluss aus der Finanzierungstätigkeit (35 - 36)</b>	<b>x</b>	<b>x</b>	<b>x</b>	<b>0,00</b>	<b>0,00</b>	<b>0,00</b>
<b>SA5</b>	<b>x</b>	<b>SA5</b>		<b>Saldo (5) Geldfluss aus der voranschlagswirksamen Gebarung (Saldo 3 + Saldo 4)</b>	<b>x</b>	<b>x</b>	<b>x</b>	<b>0,00</b>	<b>0,00</b>	<b>0,00</b>

Unterabschnitt 249	MVAG Code	MVAG Code	Konto	Sonstige Einrichtungen und Maßnahmen	Ergebnisrechnung			Finanzierungsrechnung		
					RA 2023	VA 2023	Differenz	RA 2023	VA 2023	Differenz
Unterabschnitt 249	SA 0 / SA 1	SA 0 / SA 1		(0) Nettoergebnis (21 - 22) / Saldo (1) Geldfluss aus der Operativen Gebarung (31 - 32)	-268.592,17	-259.000,00	-9.592,17	-268.592,17	-259.000,00	-9.592,17
Unterabschnitt 249	SA 00	SA 00		Nettoergebnis nach Zuweisung und Entnahmen von Haushaltsrücklagen (SA 0 + / - SU23)	-268.592,17	-259.000,00	-9.592,17	x	x	x

Unterabschnitt 249	SA 2	SA 2		Saldo (2) Geldfluss aus der Investiven Gebarung (33 - 34)	x	x	x	0,00	0,00	0,00
Unterabschnitt 249	SA 3	SA 3		Saldo (3) Nettofinanzierungssaldo (Saldo 1 + Saldo 2)	x	x	x	-268.592,17	-259.000,00	-9.592,17
Unterabschnitt 249	SA 4	SA 4		Saldo (4) Geldfluss aus der Finanzierungstätigkeit (35 - 36)	x	x	x	0,00	0,00	0,00
Unterabschnitt 249	SA 5	SA 5		Saldo (5) Geldfluss aus der voranschlagswirksamen Gebarung (Saldo 3 + Saldo 4)	x	x	x	-268.592,17	-259.000,00	-9.592,17

ENTWURF

Ansatz 249000	MVAG Code	MVAG Code	Konto	Sonstige Einrichtungen und Maßnahmen	Ergebnisvoranschlag			Finanzierungsvoranschlag		
					RA 2023	VA 2023	Differenz	RA 2023	VA 2023	Differenz
<b>Operative Gebarung</b>										
SU	21	31	x	Summe Erträge / Summe Einzahlungen operative Gebarung	0,00	0,00	0,00	0,00	0,00	0,00
1	223	323	x	Transferaufwand (laufende Transfers und Kapitaltransfers) / Auszahlungen aus Transfers (ohne Kapitaltransfers)	268.592,17	259.000,00	9.592,17	268.592,17	259.000,00	9.592,17
2	2231	3231		Transferaufwand an Träger des öffentlichen Rechts / Transferzahlungen an Träger des öffentlichen Rechts	268.592,17	259.000,00	9.592,17	268.592,17	259.000,00	9.592,17
249000			751900	Transfers an Länder, Landesfonds und Landeskammern - Kostenanteil für Kindertagesstätten	268.592,17	259.000,00	9.592,17	268.592,17	259.000,00	9.592,17
SU	22	32	x	Summe Aufwendungen / Summe Auszahlungen operative Gebarung	268.592,17	259.000,00	9.592,17	268.592,17	259.000,00	9.592,17
SA 0 / SA 1	SA0	SA1	x	(0) Nettoergebnis (21 - 22) / Saldo (1) Geldfluss aus der Operativen Gebarung (31 - 32)	-268.592,17	-259.000,00	-9.592,17	-268.592,17	-259.000,00	-9.592,17
SU	23	x	x	Summe Haushaltsrücklagen	0,00	0,00	0,00	x	x	x
SA 00	SA 00	x	x	Nettoergebnis nach Zuweisung und Entnahmen von Haushaltsrücklagen (SA 0 + / - SU23)	-268.592,17	-259.000,00	-9.592,17	x	x	x

<b>Investive Gebarung</b>										
SU	x	33	x	Summe Einzahlungen investive Gebarung	x	x	x	0,00	0,00	0,00
SU	x	34		Summe Auszahlungen investive Gebarung	x	x	x	0,00	0,00	0,00
SA2	x	SA2		Saldo (2) Geldfluss aus der Investiven Gebarung (33 - 34)	x	x	x	0,00	0,00	0,00
SA3	x	SA3		Saldo (3) Nettofinanzierungssaldo (Saldo 1 + Saldo 2)	x	x	x	-268.592,17	-259.000,00	-9.592,17

<b>Finanzierungstätigkeit</b>										
SU	x	35		Summe Einzahlungen aus der Finanzierungstätigkeit	x	x	x	0,00	0,00	0,00
SU	x	36		Summe Auszahlungen aus der Finanzierungstätigkeit	x	x	x	0,00	0,00	0,00
SA4	x	SA4		Saldo (4) Geldfluss aus der Finanzierungstätigkeit (35 - 36)	x	x	x	0,00	0,00	0,00
SA5	x	SA5		Saldo (5) Geldfluss aus der voranschlagswirksamen Gebarung (Saldo 3 + Saldo 4)	x	x	x	-268.592,17	-259.000,00	-9.592,17

Abschnitt 25	MVAG Code	MVAG Code	Konto	Außerschulische Jugendberufshilfe	Ergebnisrechnung			Finanzierungsrechnung		
					RA 2023	VA 2023	Differenz	RA 2023	VA 2023	Differenz
Abschnitt 25	SA 0 / SA 1	SA 0 / SA 1		(0) Nettoergebnis (21 - 22) / Saldo (1) Geldfluss aus der Operativen Gebarung (31 - 32)	-470.634,49	-527.100,00	56.465,51	-505.361,03	-518.800,00	13.438,97
Abschnitt 25	SA 00	SA 00		Nettoergebnis nach Zuweisung und Entnahmen von Haushaltsrücklagen (SA 0 + / - SU23)	-470.634,49	-527.100,00	56.465,51	x	x	x



Abschnitt 25	SA 2	SA 2		Saldo (2) Geldfluss aus der Investiven Gebarung (33 - 34)	x	x	x	-1.047,26	48.000,00	-49.047,26
Abschnitt 25	SA 3	SA 3		Saldo (3) Nettofinanzierungssaldo (Saldo 1 + Saldo 2)	x	x	x	-506.408,29	-470.800,00	-35.608,29
Abschnitt 25	SA 4	SA 4		Saldo (4) Geldfluss aus der Finanzierungstätigkeit (35 - 36)	x	x	x	0,00	0,00	0,00
Abschnitt 25	SA 5	SA 5		Saldo (5) Geldfluss aus der voranschlagswirksamen Gebarung (Saldo 3 + Saldo 4)	x	x	x	-506.408,29	-470.800,00	-35.608,29

Unterabschnitt 250	MVAG Code	MVAG Code	Konto	Horte für Schülerinnen und Schüler	Ergebnisrechnung			Finanzierungsrechnung		
					RA 2023	VA 2023	Differenz	RA 2023	VA 2023	Differenz
Unterabschnitt 250	SA 0 / SA 1	SA 0 / SA 1		(0) Nettoergebnis (21 - 22) / Saldo (1) Geldfluss aus der Operativen Gebarung (31 - 32)	-470.634,49	-527.100,00	56.465,51	-505.361,03	-518.800,00	13.438,97
Unterabschnitt 250	SA 00	SA 00		Nettoergebnis nach Zuweisung und Entnahmen von Haushaltsrücklagen (SA 0 + / - SU23)	-470.634,49	-527.100,00	56.465,51	x	x	x
Unterabschnitt 250	SA 2	SA 2		Saldo (2) Geldfluss aus der Investiven Gebarung (33 - 34)	x	x	x	-1.047,26	48.000,00	-49.047,26
Unterabschnitt 250	SA 3	SA 3		Saldo (3) Nettofinanzierungssaldo (Saldo 1 + Saldo 2)	x	x	x	-506.408,29	-470.800,00	-35.608,29
Unterabschnitt 250	SA 4	SA 4		Saldo (4) Geldfluss aus der Finanzierungstätigkeit (35 - 36)	x	x	x	0,00	0,00	0,00
Unterabschnitt 250	SA 5	SA 5		Saldo (5) Geldfluss aus der voranschlagswirksamen Gebarung (Saldo 3 + Saldo 4)	x	x	x	-506.408,29	-470.800,00	-35.608,29

Ansatz 250000	MVAG Code	MVAG Code	Konto	Schülerhort/ Ganztagesesschule Ebenthal	Ergebnisvoranschlag			Finanzierungsvoranschlag		
					RA 2023	VA 2023	Differenz	RA 2023	VA 2023	Differenz
<b>Operative Gebarung</b>										
1	211	311	x	Erträge aus der operativen Verwaltungstätigkeit / Einzahlungen aus der operativen Verwaltungstätigkeit	111.693,87	104.200,00	7.493,87	111.362,64	104.200,00	7.162,64
2	2114	3114		Erträge aus Leistungen / Einzahlungen aus Leistungen	111.099,98	102.500,00	8.599,98	111.319,82	102.500,00	8.819,82
250000			810000	Erträge aus Leistungen	108.443,74	100.000,00	8.443,74	108.663,58	100.000,00	8.663,58
250000			810010	Mahlzeiten	2.656,24	2.500,00	156,24	2.656,24	2.500,00	156,24
2	2116	3116		Erträge aus Veräußerung und sonstige Erträge / Einzahlungen aus Veräußerung von geringwertigen Wirtschaftsgütern (GWG) und sonstige Einzahlungen	28,82	1.700,00	-1.671,18	42,82	1.700,00	-1.657,18
250000			829000	Sonstige Erträge	28,82	1.700,00	-1.671,18	42,82	1.700,00	-1.657,18
2	2117	x		Nicht finanzierungswirksame operative Erträge / -	565,07	0,00	565,07	x	x	x
250000			817200	Erträge aus der Auflösung von sonstigen Rückstellungen - nicht konsumierte Urlaube	356,13	0,00	356,13	x	x	x
250000			817500	Erträge aus der Auflösung von sonstigen Rückstellungen - Jubiläumszuwendungen	208,94	0,00	208,94	x	x	x
1	212	312	x	Erträge aus Transfers / Einzahlungen aus Transfers (ohne Kapitaltransfers)	43.654,50	41.600,00	2.054,50	43.654,50	41.600,00	2.054,50
2	2121	3121		Transferertrag von Trägern des öffentlichen Rechts / Transferzahlungen von Trägern des öffentlichen Rechts	41.937,00	40.800,00	1.137,00	41.937,00	40.800,00	1.137,00
250000			860000	Transfers von Bund, Bundesfonds und Bundeskammern	16.800,00	16.800,00	0,00	16.800,00	16.800,00	0,00
250000			861000	Transfers von Ländern, Landesfonds und Landeskammern	25.137,00	24.000,00	1.137,00	25.137,00	24.000,00	1.137,00
2	2123	3123		Transferertrag von Unternehmen (mit Finanzunternehmen) / Transferzahlungen von Unternehmen (inkl. Finanzunternehmen)	1.717,50	800,00	917,50	1.717,50	800,00	917,50
250000			864000	Transfers von Unternehmen (ohne Finanzunternehmen) und andere	1.717,50	800,00	917,50	1.717,50	800,00	917,50
<b>SU</b>	<b>21</b>	<b>31</b>	<b>x</b>	<b>Summe Erträge / Summe Einzahlungen operative Gebarung</b>	<b>155.348,37</b>	<b>145.800,00</b>	<b>9.548,37</b>	<b>155.017,14</b>	<b>145.800,00</b>	<b>9.217,14</b>
1	221	321	x	Personalaufwand / Auszahlungen aus Personalaufwand	107.466,28	98.100,00	9.366,28	109.182,25	98.100,00	11.082,25
2	2211	3211		Personalaufwand (Bezüge, Nebengeb., Mehrleistungen) / Auszahlungen für Personalaufwand (Bezüge, Nebengebühren und Mehrleistungsvergütungen)	85.313,60	76.000,00	9.313,60	85.313,60	76.000,00	9.313,60
250000			511000	Geldbezüge der Vertragsbedienstete in handwerklicher Verwendung	71.461,35	65.100,00	6.361,35	71.461,35	65.100,00	6.361,35
250000			523000	Geldbezüge der nicht ganzjährig beschäftigten Arbeiter	11.700,12	8.500,00	3.200,12	11.700,12	8.500,00	3.200,12
250000			565000	Mehrleistungsvergütungen	2.152,13	2.200,00	-47,87	2.152,13	2.200,00	-47,87
250000			569000	Sonstige Nebengebühren	0,00	200,00	-200,00	0,00	200,00	-200,00
2	2212	3212		Gesetzlicher und freiwilliger Sozialaufwand / Auszahlungen für gesetzliche und freiwillige Sozialaufwendungen	21.492,80	21.400,00	92,80	23.208,77	21.400,00	1.808,77
250000			580000	Dienstgeberbeiträge zum Ausgleichsfonds für Familienbeihilfen	2.945,93	3.000,00	-54,07	2.967,89	3.000,00	-32,11
250000			581000	Dienstgeberbeiträge zur Alterssicherung	10.789,75	6.500,00	4.289,75	10.789,75	6.500,00	4.289,75
250000			582000	Sonstige Dienstgeberbeiträge zur sozialen Sicherheit	7.482,12	9.800,00	-2.317,88	7.482,12	9.800,00	-2.317,88
250000			582100	Abfertigungsversicherung	0,00	1.800,00	-1.800,00	1.694,01	1.800,00	-105,99
250000			590000	Freiwillige Sozialleistungen	275,00	300,00	-25,00	275,00	300,00	-25,00

Ansatz 250000	MVAG Code	MVAG Code	Konto	Schülerhort/ Ganztagesesschule Ebenthal	Ergebnisvoranschlag			Finanzierungsvoranschlag		
					RA 2023	VA 2023	Differenz	RA 2023	VA 2023	Differenz
2	2213	3213		Sonstiger Personalaufwand / Auszahlungen aus sonstigem Personalaufwand	659,88	700,00	-40,12	659,88	700,00	-40,12
250000			567000	Belohnungen Geldaushilfen und Leistungsprämien	659,88	700,00	-40,12	659,88	700,00	-40,12
1	222	322	x	Sachaufwand (ohne Transferaufwand) / Auszahlungen aus Sachaufwand (ohne Transferaufwand)	243.876,46	245.400,00	-1.523,54	242.982,44	245.400,00	-2.417,56
2	2221	3221		Gebrauchs- und Verbrauchsgüter, Handelswaren / Auszahlungen für Gebrauchs- und Verbrauchsgüter, Handelswaren	28.819,13	22.300,00	6.519,13	28.540,71	22.300,00	6.240,71
250000			400000	Geringwertige Wirtschaftsgüter (GWG)	647,06	500,00	147,06	550,67	500,00	50,67
250000			430000	Lebensmittel	27.298,78	20.000,00	7.298,78	27.124,17	20.000,00	7.124,17
250000			454000	Reinigungsmittel	865,87	1.300,00	-434,13	865,87	1.300,00	-434,13
250000			456000	Schreib-, Zeichen- und sonstige Büromittel	0,00	300,00	-300,00	0,00	300,00	-300,00
250000			457000	Druckwerke	0,00	100,00	-100,00	0,00	100,00	-100,00
250000			458000	Mittel zur ärztlichen Betreuung und Gesundheitsvorsorge	7,42	0,00	7,42	0,00	0,00	0,00
250000			459000	Sonstige Verbrauchsgüter	0,00	100,00	-100,00	0,00	100,00	-100,00
2	2222	3222		Verwaltungs- und Betriebsaufwand / Auszahlungen für Verwaltungs- und Betriebsaufwand	7.774,35	8.500,00	-725,65	7.774,35	8.500,00	-725,65
250000			600100	Strom	812,49	2.200,00	-1.387,51	812,49	2.200,00	-1.387,51
250000			600300	Fernwärme	6.033,34	5.400,00	633,34	6.033,34	5.400,00	633,34
250000			631000	Telekommunikationsdienste	363,47	400,00	-36,53	363,47	400,00	-36,53
250000			670000	Versicherungen	565,05	500,00	65,05	565,05	500,00	65,05
2	2224	3224		Instandhaltung / Auszahlungen für Instandhaltung	5.670,90	6.900,00	-1.229,10	5.108,97	6.900,00	-1.791,03
250000			614000	Instandhaltung von Gebäuden und Bauten	4.138,46	5.300,00	-1.161,54	3.576,53	5.300,00	-1.723,47
250000			616000	Instandhaltung von Maschinen und maschinellen Anlagen	338,25	100,00	238,25	338,25	100,00	238,25
250000			618000	Instandhaltung von sonstigen Anlagen	1.194,19	1.500,00	-305,81	1.194,19	1.500,00	-305,81
2	2225	3225		Sonstiger Sachaufwand / Sonstige Auszahlungen aus Sachaufwand	201.578,35	207.700,00	-6.121,65	201.558,41	207.700,00	-6.141,59
250000			710000	Öffentliche Abgaben, ohne Gebühren gemäß FAG	890,69	900,00	-9,31	890,69	900,00	-9,31
250000			711000	Gebühren für die Benützung von Gemeindeeinrichtungen und Anlagen gemäß FAG	547,12	2.500,00	-1.952,88	547,12	2.500,00	-1.952,88
250000			720109	Kostenbeiträge Wirtschaftshof Arbeiter	2.351,25	5.400,00	-3.048,75	2.351,25	5.400,00	-3.048,75
250000			720119	Kostenbeiträge WVA Arbeiter	180,00	200,00	-20,00	180,00	200,00	-20,00
250000			720209	Kostenbeiträge Wirtschaftshof Maschinen	71,50	400,00	-328,50	71,50	400,00	-328,50
250000			720219	Kostenbeiträge WVA Maschinen	44,00	100,00	-56,00	44,00	100,00	-56,00
250000			724000	Reisegebühren	0,00	100,00	-100,00	0,00	100,00	-100,00
250000			728000	Entgelte für sonstige Leistungen .	3.199,09	4.100,00	-900,91	3.179,15	4.100,00	-920,85
250000			728010	Entgelte für sonstige Leistungen (Kindernest)	194.001,89	194.000,00	1,89	194.001,89	194.000,00	1,89
250000			729000	Sonstige Aufwendungen	292,81	0,00	292,81	292,81	0,00	292,81
2	2226	x		Nicht finanzierungswirksamer Sachaufwand / -	33,73	0,00	33,73	x	x	x

Ansatz 250000	MVAG Code	MVAG Code	Konto	Schülerhort/ Ganztagesesschule Ebenthal	Ergebnisvoranschlag			Finanzierungsvoranschlag		
					RA 2023	VA 2023	Differenz	RA 2023	VA 2023	Differenz
250000			680600	Planmäßige Abschreibung - Technische Anlagen, Fahrzeuge und Maschinen	33,73	0,00	33,73	x	x	x
<b>SU</b>	<b>22</b>	<b>32</b>	<b>x</b>	<b>Summe Aufwendungen / Summe Auszahlungen operative Gebarung</b>	<b>351.342,74</b>	<b>343.500,00</b>	<b>7.842,74</b>	<b>352.164,69</b>	<b>343.500,00</b>	<b>8.664,69</b>
<b>SA 0 / SA 1</b>	<b>SA0</b>	<b>SA1</b>	<b>x</b>	<b>(0) Nettoergebnis (21 - 22) / Saldo (1) Geldfluss aus der Operativen Gebarung (31 - 32)</b>	<b>-195.994,37</b>	<b>-197.700,00</b>	<b>1.705,63</b>	<b>-197.147,55</b>	<b>-197.700,00</b>	<b>552,45</b>
<b>SU</b>	<b>23</b>	<b>x</b>	<b>x</b>	<b>Summe Haushaltsrücklagen</b>	<b>0,00</b>	<b>0,00</b>	<b>0,00</b>	<b>x</b>	<b>x</b>	<b>x</b>
<b>SA 00</b>	<b>SA 00</b>	<b>x</b>	<b>x</b>	<b>Nettoergebnis nach Zuweisung und Entnahmen von Haushaltsrücklagen (SA 0 + / - SU23)</b>	<b>-195.994,37</b>	<b>-197.700,00</b>	<b>1.705,63</b>	<b>x</b>	<b>x</b>	<b>x</b>

Investive Gebarung										
<b>SU</b>	<b>x</b>	<b>33</b>	<b>x</b>	<b>Summe Einzahlungen investive Gebarung</b>	<b>x</b>	<b>x</b>	<b>x</b>	<b>0,00</b>	<b>0,00</b>	<b>0,00</b>
1	x	341	x	Auszahlungen aus der Investitionstätigkeit	x	x	x	674,58	0,00	674,58
2	x	3414		Auszahlungen für den Erwerb von technischen Anlagen, Fahrzeuge und Maschinen	x	x	x	674,58	0,00	674,58
250000			020000	Maschinen und maschinelle Anlagen	x	x	x	674,58	0,00	674,58
<b>SU</b>	<b>x</b>	<b>34</b>		<b>Summe Auszahlungen investive Gebarung</b>	<b>x</b>	<b>x</b>	<b>x</b>	<b>674,58</b>	<b>0,00</b>	<b>674,58</b>
<b>SA2</b>	<b>x</b>	<b>SA2</b>		<b>Saldo (2) Geldfluss aus der Investiven Gebarung (33 - 34)</b>	<b>x</b>	<b>x</b>	<b>x</b>	<b>-674,58</b>	<b>0,00</b>	<b>-674,58</b>
<b>SA3</b>	<b>x</b>	<b>SA3</b>		<b>Saldo (3) Nettofinanzierungssaldo (Saldo 1 + Saldo 2)</b>	<b>x</b>	<b>x</b>	<b>x</b>	<b>-197.822,13</b>	<b>-197.700,00</b>	<b>-122,13</b>

Finanzierungstätigkeit										
<b>SU</b>	<b>x</b>	<b>35</b>		<b>Summe Einzahlungen aus der Finanzierungstätigkeit</b>	<b>x</b>	<b>x</b>	<b>x</b>	<b>0,00</b>	<b>0,00</b>	<b>0,00</b>
<b>SU</b>	<b>x</b>	<b>36</b>		<b>Summe Auszahlungen aus der Finanzierungstätigkeit</b>	<b>x</b>	<b>x</b>	<b>x</b>	<b>0,00</b>	<b>0,00</b>	<b>0,00</b>
<b>SA4</b>	<b>x</b>	<b>SA4</b>		<b>Saldo (4) Geldfluss aus der Finanzierungstätigkeit (35 - 36)</b>	<b>x</b>	<b>x</b>	<b>x</b>	<b>0,00</b>	<b>0,00</b>	<b>0,00</b>
<b>SA5</b>	<b>x</b>	<b>SA5</b>		<b>Saldo (5) Geldfluss aus der voranschlagswirksamen Gebarung (Saldo 3 + Saldo 4)</b>	<b>x</b>	<b>x</b>	<b>x</b>	<b>-197.822,13</b>	<b>-197.700,00</b>	<b>-122,13</b>

Ansatz 250100	MVAG Code	MVAG Code	Konto	Schülerhort/Ganztageschule Zell/Gurnitz	Ergebnisvoranschlag			Finanzierungsvoranschlag		
					RA 2023	VA 2023	Differenz	RA 2023	VA 2023	Differenz
<b>Operative Gebarung</b>										
1	211	311	x	Erträge aus der operativen Verwaltungstätigkeit / Einzahlungen aus der operativen Verwaltungstätigkeit	189.526,37	133.000,00	56.526,37	151.995,30	133.000,00	18.995,30
2	2114	3114		Erträge aus Leistungen / Einzahlungen aus Leistungen	149.290,90	131.500,00	17.790,90	149.865,20	131.500,00	18.365,20
250100			810000	Erträge aus Leistungen	147.864,26	130.000,00	17.864,26	148.438,56	130.000,00	18.438,56
250100			810010	Mahlzeiten	1.426,64	1.500,00	-73,36	1.426,64	1.500,00	-73,36
2	2116	3116		Erträge aus Veräußerung und sonstige Erträge / Einzahlungen aus Veräußerung von geringwertigen Wirtschaftsgütern (GWG) und sonstige Einzahlungen	2.130,10	1.500,00	630,10	2.130,10	1.500,00	630,10
250100			828000	Rückersätze von Aufwendungen	2.130,10	0,00	2.130,10	2.130,10	0,00	2.130,10
250100			829000	Sonstige Erträge	0,00	1.500,00	-1.500,00	0,00	1.500,00	-1.500,00
2	2117	x		Nicht finanzierungswirksame operative Erträge / -	38.105,37	0,00	38.105,37	x	x	x
250100			817400	Erträge aus der Auflösung von sonstigen Rückstellungen - Abfertigungen	36.276,98	0,00	36.276,98	x	x	x
250100			817500	Erträge aus der Auflösung von sonstigen Rückstellungen - Jubiläumszuwendungen	1.828,39	0,00	1.828,39	x	x	x
1	212	312	x	Erträge aus Transfers / Einzahlungen aus Transfers (ohne Kapitaltransfers)	77.922,32	70.100,00	7.822,32	70.087,40	70.100,00	-12,60
2	2121	3121		Transferertrag von Trägern des öffentlichen Rechts / Transferzahlungen von Trägern des öffentlichen Rechts	66.453,00	66.500,00	-47,00	66.453,00	66.500,00	-47,00
250100			860000	Transfers von Bund, Bundesfonds und Bundeskammern	23.800,00	23.800,00	0,00	23.800,00	23.800,00	0,00
250100			861000	Transfers von Ländern, Landesfonds und Landeskammern	40.000,00	40.000,00	0,00	40.000,00	40.000,00	0,00
250100			861001	Transfers von Ländern, Landesfonds und Landeskammern (Landesbeitrag)	2.653,00	2.700,00	-47,00	2.653,00	2.700,00	-47,00
2	2123	3123		Transferertrag von Unternehmen (mit Finanzunternehmen) / Transferzahlungen von Unternehmen (inkl. Finanzunternehmen)	3.634,40	3.600,00	34,40	3.634,40	3.600,00	34,40
250100			864000	Transfers von Unternehmen (ohne Finanzunternehmen) und andere (AMS)	3.634,40	3.600,00	34,40	3.634,40	3.600,00	34,40
2	2127	x		Nicht finanzierungswirksamer Transferertrag / -	7.834,92	0,00	7.834,92	x	x	x
250100			813000	Erträge aus der Auflösung von Investitionszuschüssen (Kapitaltransfers)	7.834,92	0,00	7.834,92	x	x	x
<b>SU</b>	<b>21</b>	<b>31</b>	<b>x</b>	<b>Summe Erträge / Summe Einzahlungen operative Gebarung</b>	<b>267.448,69</b>	<b>203.100,00</b>	<b>64.348,69</b>	<b>222.082,70</b>	<b>203.100,00</b>	<b>18.982,70</b>
1	221	321	x	Personalaufwand / Auszahlungen aus Personalaufwand	178.108,68	176.500,00	1.608,68	178.218,76	176.500,00	1.718,76
2	2211	3211		Personalaufwand (Bezüge, Nebengeb., Mehrleistungen) / Auszahlungen für Personalaufwand (Bezüge, Nebengebühren und Mehrleistungsvergütungen)	150.521,88	150.200,00	321,88	150.521,88	150.200,00	321,88
250100			510000	Geldbezüge der Vertragsbedienstete der Verwaltung	76.138,10	76.100,00	38,10	76.138,10	76.100,00	38,10
250100			511000	Geldbezüge der Vertragsbedienstete in handwerklicher Verwendung	72.895,61	72.400,00	495,61	72.895,61	72.400,00	495,61
250100			565000	Mehrleistungsvergütungen	1.488,17	1.600,00	-111,83	1.488,17	1.600,00	-111,83
250100			569000	Sonstige Nebengebühren	0,00	100,00	-100,00	0,00	100,00	-100,00
2	2212	3212		Gesetzlicher und freiwilliger Sozialaufwand / Auszahlungen für gesetzliche und freiwillige Sozialaufwendungen	25.456,48	25.700,00	-243,52	26.779,63	25.700,00	1.079,63
250100			580000	Dienstgeberbeiträge zum Ausgleichsfonds für Familienbeihilfen	3.579,25	3.500,00	79,25	3.613,83	3.500,00	113,83

Ansatz 250100	MVAG Code	MVAG Code	Konto	Schülerhort/Ganztagesschule Zell/Gurnitz	Ergebnisvoranschlag			Finanzierungsvoranschlag		
					RA 2023	VA 2023	Differenz	RA 2023	VA 2023	Differenz
250100			581000	Dienstgeberbeiträge zur Alterssicherung	12.179,28	9.200,00	2.979,28	12.179,28	9.200,00	2.979,28
250100			582000	Sonstige Dienstgeberbeiträge zur sozialen Sicherheit	9.357,95	11.200,00	-1.842,05	9.357,95	11.200,00	-1.842,05
250100			582100	Abfertigungsversicherung	0,00	1.400,00	-1.400,00	1.288,57	1.400,00	-111,43
250100			590000	Freiwillige Sozialleistungen	340,00	400,00	-60,00	340,00	400,00	-60,00
2	2213	3213		Sonstiger Personalaufwand / Auszahlungen aus sonstigem Personalaufwand	917,25	600,00	317,25	917,25	600,00	317,25
250100			567000	Belohnungen Geldaushilfen und Leistungsprämien	917,25	600,00	317,25	917,25	600,00	317,25
2	2214	x		Nicht finanzierungswirksamer Personalaufwand / -	1.213,07	0,00	1.213,07	x	x	x
250100			593000	Dotierung von Rückstellungen für nicht konsumierte Urlaube	1.213,07	0,00	1.213,07	x	x	x
1	222	322	x	Sachaufwand (ohne Transferaufwand) / Auszahlungen aus Sachaufwand (ohne Transferaufwand)	363.980,13	356.000,00	7.980,13	352.077,42	347.700,00	4.377,42
2	2221	3221		Gebrauchs- und Verbrauchsgüter, Handelswaren / Auszahlungen für Gebrauchs- und Verbrauchsgüter, Handelswaren	37.894,23	27.000,00	10.894,23	35.829,46	27.000,00	8.829,46
250100			400000	Geringwertige Wirtschaftsgüter (GWG)	498,88	500,00	-1,12	498,88	500,00	-1,12
250100			430000	Lebensmittel	33.879,17	23.000,00	10.879,17	31.814,40	23.000,00	8.814,40
250100			454000	Reinigungsmittel	3.516,18	3.000,00	516,18	3.516,18	3.000,00	516,18
250100			456000	Schreib-, Zeichen- und sonstige Büromittel	0,00	200,00	-200,00	0,00	200,00	-200,00
250100			457000	Druckwerke	0,00	100,00	-100,00	0,00	100,00	-100,00
250100			458000	Mittel zur ärztlichen Betreuung und Gesundheitsvorsorge	0,00	100,00	-100,00	0,00	100,00	-100,00
250100			459000	Sonstige Verbrauchsgüter	0,00	100,00	-100,00	0,00	100,00	-100,00
2	2222	3222		Verwaltungs- und Betriebsaufwand / Auszahlungen für Verwaltungs- und Betriebsaufwand	10.402,96	12.800,00	-2.397,04	8.732,18	12.800,00	-4.067,82
250100			600100	Strom	3.802,06	5.500,00	-1.697,94	3.407,09	5.500,00	-2.092,91
250100			600300	Fernwärme	3.884,94	4.800,00	-915,06	2.628,30	4.800,00	-2.171,70
250100			631000	Telekommunikationsdienste	267,43	400,00	-132,57	248,26	400,00	-151,74
250100			670000	Versicherungen	2.448,53	2.100,00	348,53	2.448,53	2.100,00	348,53
2	2223	3223		Leasing und Mietaufwand / Auszahlungen für Leasing und Mietaufwand	5.441,67	6.500,00	-1.058,33	5.441,67	6.500,00	-1.058,33
250100			700000	Miet- und Pacht aufwand (IIMEKG)	5.441,67	6.500,00	-1.058,33	5.441,67	6.500,00	-1.058,33
2	2224	3224		Instandhaltung / Auszahlungen für Instandhaltung	782,77	1.300,00	-517,23	782,77	1.300,00	-517,23
250100			614000	Instandhaltung von Gebäuden und Bauten	601,27	500,00	101,27	601,27	500,00	101,27
250100			616000	Instandhaltung von Maschinen und maschinellen Anlagen	0,00	300,00	-300,00	0,00	300,00	-300,00
250100			618000	Instandhaltung von sonstigen Anlagen	181,50	500,00	-318,50	181,50	500,00	-318,50
2	2225	3225		Sonstiger Sachaufwand / Sonstige Auszahlungen aus Sachaufwand	301.317,10	300.100,00	1.217,10	301.291,34	300.100,00	1.191,34
250100			711000	Gebühren für die Benützung von Gemeindevorrichtungen und Anlagen gemäß FAG	3.000,05	3.300,00	-299,95	3.000,05	3.300,00	-299,95
250100			720109	Kostenbeiträge Wirtschaftshof Arbeiter	450,00	2.100,00	-1.650,00	450,00	2.100,00	-1.650,00
250100			720119	Kostenbeiträge WVA Arbeiter	0,00	100,00	-100,00	0,00	100,00	-100,00
250100			720209	Kostenbeiträge Wirtschaftshof Maschinen	22,00	100,00	-78,00	22,00	100,00	-78,00

Ansatz 250100	MVAG Code	MVAG Code	Konto	Schülerhort/Ganztagesschule Zell/Gurnitz	Ergebnisvoranschlag			Finanzierungsvoranschlag		
					RA 2023	VA 2023	Differenz	RA 2023	VA 2023	Differenz
250100			720219	Kostenbeiträge WVA Maschinen	0,00	100,00	-100,00	0,00	100,00	-100,00
250100			724000	Reisegebühren	0,00	100,00	-100,00	0,00	100,00	-100,00
250100			728000	Entgelte für sonstige Leistungen .	4.777,23	5.300,00	-522,77	4.751,47	5.300,00	-548,53
250100			728010	Entgelte für sonstige Leistungen (Kindernest)	293.067,82	289.000,00	4.067,82	293.067,82	289.000,00	4.067,82
2	2226	x		Nicht finanzierungswirksamer Sachaufwand / -	8.141,40	8.300,00	-158,60	x	x	x
250100			680600	Planmäßige Abschreibung - Technische Anlagen, Fahrzeuge und Maschinen	16,23	100,00	-83,77	x	x	x
250100			680700	Planmäßige Abschreibung - Amts-, Betriebs- und Geschäftsausstattung	8.125,17	8.200,00	-74,83	x	x	x
<b>SU</b>	<b>22</b>	<b>32</b>	<b>x</b>	<b>Summe Aufwendungen / Summe Auszahlungen operative Gebarung</b>	<b>542.088,81</b>	<b>532.500,00</b>	<b>9.588,81</b>	<b>530.296,18</b>	<b>524.200,00</b>	<b>6.096,18</b>
<b>SA 0 / SA 1</b>	<b>SA0</b>	<b>SA1</b>	<b>x</b>	<b>(0) Nettoergebnis (21 - 22) / Saldo (1) Geldfluss aus der Operativen Gebarung (31 - 32)</b>	<b>-274.640,12</b>	<b>-329.400,00</b>	<b>54.759,88</b>	<b>-308.213,48</b>	<b>-321.100,00</b>	<b>12.886,52</b>
<b>SU</b>	<b>23</b>	<b>x</b>	<b>x</b>	<b>Summe Haushaltsrücklagen</b>	<b>0,00</b>	<b>0,00</b>	<b>0,00</b>	<b>x</b>	<b>x</b>	<b>x</b>
<b>SA 00</b>	<b>SA 00</b>	<b>x</b>	<b>x</b>	<b>Nettoergebnis nach Zuweisung und Entnahmen von Haushaltsrücklagen (SA 0 + / - SU23)</b>	<b>-274.640,12</b>	<b>-329.400,00</b>	<b>54.759,88</b>	<b>x</b>	<b>x</b>	<b>x</b>

Investive Gebarung										
1	x	333		Einzahlungen aus Kapitaltransfers	x	x	x	0,00	48.000,00	-48.000,00
2	x	3331		Kapitaltransferzahlungen von Trägern des öffentlichen Rechts	x	x	x	0,00	48.000,00	-48.000,00
250100			300001	Kapitaltransfers von Bund, Bundesfonds und Bundeskammern (Bundeszweckzuschuss GTS4)	x	x	x	0,00	48.000,00	-48.000,00
<b>SU</b>	<b>x</b>	<b>33</b>	<b>x</b>	<b>Summe Einzahlungen investive Gebarung</b>	<b>x</b>	<b>x</b>	<b>x</b>	<b>0,00</b>	<b>48.000,00</b>	<b>-48.000,00</b>
1	x	341	x	Auszahlungen aus der Investitionstätigkeit	x	x	x	372,68	0,00	372,68
2	x	3414		Auszahlungen für den Erwerb von technischen Anlagen, Fahrzeuge und Maschinen	x	x	x	324,58	0,00	324,58
250100			020000	Maschinen und maschinelle Anlagen	x	x	x	324,58	0,00	324,58
2	x	3415		Auszahlungen für den Erwerb von Amts-, Betriebs- und Geschäftsausstattung	x	x	x	48,10	0,00	48,10
250100			042000	Amts-, Betriebs- und Geschäftsausstattung (Konvektor 50 %)	x	x	x	48,10	0,00	48,10
<b>SU</b>	<b>x</b>	<b>34</b>		<b>Summe Auszahlungen investive Gebarung</b>	<b>x</b>	<b>x</b>	<b>x</b>	<b>372,68</b>	<b>0,00</b>	<b>372,68</b>
<b>SA2</b>	<b>x</b>	<b>SA2</b>		<b>Saldo (2) Geldfluss aus der Investiven Gebarung (33 - 34)</b>	<b>x</b>	<b>x</b>	<b>x</b>	<b>-372,68</b>	<b>48.000,00</b>	<b>-48.372,68</b>
<b>SA3</b>	<b>x</b>	<b>SA3</b>		<b>Saldo (3) Nettofinanzierungssaldo (Saldo 1 + Saldo 2)</b>	<b>x</b>	<b>x</b>	<b>x</b>	<b>-308.586,16</b>	<b>-273.100,00</b>	<b>-35.486,16</b>

Finanzierungstätigkeit										
<b>SU</b>	<b>x</b>	<b>35</b>		<b>Summe Einzahlungen aus der Finanzierungstätigkeit</b>	<b>x</b>	<b>x</b>	<b>x</b>	<b>0,00</b>	<b>0,00</b>	<b>0,00</b>
<b>SU</b>	<b>x</b>	<b>36</b>		<b>Summe Auszahlungen aus der Finanzierungstätigkeit</b>	<b>x</b>	<b>x</b>	<b>x</b>	<b>0,00</b>	<b>0,00</b>	<b>0,00</b>
<b>SA4</b>	<b>x</b>	<b>SA4</b>		<b>Saldo (4) Geldfluss aus der Finanzierungstätigkeit (35 - 36)</b>	<b>x</b>	<b>x</b>	<b>x</b>	<b>0,00</b>	<b>0,00</b>	<b>0,00</b>

Ansatz 250100	MVAG Code	MVAG Code	Konto	Schülerhort/Ganztagesschule Zell/Gurnitz	Ergebnisvoranschlag			Finanzierungsvoranschlag		
					RA 2023	VA 2023	Differenz	RA 2023	VA 2023	Differenz
SA5	x	SA5		Saldo (5) Geldfluss aus der voranschlagswirksamen Gebarung (Saldo 3 + Saldo 4)	x	x	x	-308.586,16	-273.100,00	-35.486,16

Abschnitt 26	MVAG Code	MVAG Code	Konto	Sport und außerschulische Leibeserziehung	Ergebnisrechnung			Finanzierungsrechnung		
					RA 2023	VA 2023	Differenz	RA 2023	VA 2023	Differenz
Abschnitt 26	SA 0 / SA 1	SA 0 / SA 1		(0) Nettoergebnis (21 - 22) / Saldo (1) Geldfluss aus der Operativen Gebarung (31 - 32)	-43.364,17	-41.800,00	-1.564,17	-33.333,05	-31.700,00	-1.633,05
Abschnitt 26	SA 00	SA 00		Nettoergebnis nach Zuweisung und Entnahmen von Haushaltsrücklagen (SA 0 + / - SU23)	-43.545,37	-41.800,00	-1.745,37	x	x	x
Abschnitt 26	SA 2	SA 2		Saldo (2) Geldfluss aus der Investiven Gebarung (33 - 34)	x	x	x	0,00	0,00	0,00
Abschnitt 26	SA 3	SA 3		Saldo (3) Nettofinanzierungssaldo (Saldo 1 + Saldo 2)	x	x	x	-33.333,05	-31.700,00	-1.633,05
Abschnitt 26	SA 4	SA 4		Saldo (4) Geldfluss aus der Finanzierungstätigkeit (35 - 36)	x	x	x	0,00	0,00	0,00
Abschnitt 26	SA 5	SA 5		Saldo (5) Geldfluss aus der voranschlagswirksamen Gebarung (Saldo 3 + Saldo 4)	x	x	x	-33.333,05	-31.700,00	-1.633,05

Unterabschnitt 262	MVAG Code	MVAG Code	Konto	Sportplätze	Ergebnisrechnung			Finanzierungsrechnung		
					RA 2023	VA 2023	Differenz	RA 2023	VA 2023	Differenz
Unterabschnitt 262	SA 0 / SA 1	SA 0 / SA 1		(0) Nettoergebnis (21 - 22) / Saldo (1) Geldfluss aus der Operativen Gebarung (31 - 32)	-12.901,50	-9.900,00	-3.001,50	-5.796,08	-3.400,00	-2.396,08
Unterabschnitt 262	SA 00	SA 00		Nettoergebnis nach Zuweisung und Entnahmen von Haushaltsrücklagen (SA 0 + / - SU23)	-12.901,50	-9.900,00	-3.001,50	x	x	x
Unterabschnitt 262	SA 2	SA 2		Saldo (2) Geldfluss aus der Investiven Gebarung (33 - 34)	x	x	x	0,00	0,00	0,00
Unterabschnitt 262	SA 3	SA 3		Saldo (3) Nettofinanzierungssaldo (Saldo 1 + Saldo 2)	x	x	x	-5.796,08	-3.400,00	-2.396,08
Unterabschnitt 262	SA 4	SA 4		Saldo (4) Geldfluss aus der Finanzierungstätigkeit (35 - 36)	x	x	x	0,00	0,00	0,00
Unterabschnitt 262	SA 5	SA 5		Saldo (5) Geldfluss aus der voranschlagswirksamen Gebarung (Saldo 3 + Saldo 4)	x	x	x	-5.796,08	-3.400,00	-2.396,08



Ansatz 262000	MVAG Code	MVAG Code	Konto	Sportplätze (Rottenstein)	Ergebnisvoranschlag			Finanzierungsvoranschlag		
					RA 2023	VA 2023	Differenz	RA 2023	VA 2023	Differenz
<b>Operative Gebarung</b>										
1	212	312	x	Erträge aus Transfers / Einzahlungen aus Transfers (ohne Kapitaltransfers)	1.167,40	1.200,00	-32,60	0,00	0,00	0,00
2	2127	x		Nicht finanzierungswirksamer Transferertrag / -	1.167,40	1.200,00	-32,60	x	x	x
262000			813000	Erträge aus der Auflösung von Investitionszuschüssen (Kapitaltransfers)	1.167,40	1.200,00	-32,60	x	x	x
<b>SU</b>	<b>21</b>	<b>31</b>	<b>x</b>	<b>Summe Erträge / Summe Einzahlungen operative Gebarung</b>	<b>1.167,40</b>	<b>1.200,00</b>	<b>-32,60</b>	<b>0,00</b>	<b>0,00</b>	<b>0,00</b>
1	222	322	x	Sachaufwand (ohne Transferaufwand) / Auszahlungen aus Sachaufwand (ohne Transferaufwand)	14.068,90	11.100,00	2.968,90	5.796,08	3.400,00	2.396,08
2	2221	3221		Gebrauchs- und Verbrauchsgüter, Handelswaren / Auszahlungen für Gebrauchs- und Verbrauchsgüter, Handelswaren	161,45	0,00	161,45	161,45	0,00	161,45
262000			400000	Geringwertige Wirtschaftsgüter (GWG)	161,45	0,00	161,45	161,45	0,00	161,45
2	2222	3222		Verwaltungs- und Betriebsaufwand / Auszahlungen für Verwaltungs- und Betriebsaufwand	901,00	200,00	701,00	226,01	200,00	26,01
262000			670000	Versicherungen	901,00	200,00	701,00	226,01	200,00	26,01
2	2224	3224		Instandhaltung / Auszahlungen für Instandhaltung	980,27	100,00	880,27	1.034,87	100,00	934,87
262000			614000	Instandhaltung von Gebäuden und Bauten	980,27	100,00	880,27	1.034,87	100,00	934,87
2	2225	3225		Sonstiger Sachaufwand / Sonstige Auszahlungen aus Sachaufwand	4.373,75	3.100,00	1.273,75	4.373,75	3.100,00	1.273,75
262000			711000	Gebühren für die Benützung von Gemeindeeinrichtungen und Anlagen gemäß FAG	0,00	400,00	-400,00	0,00	400,00	-400,00
262000			720109	Kostenbeiträge Wirtschaftshof Arbeiter	2.587,50	1.500,00	1.087,50	2.587,50	1.500,00	1.087,50
262000			720209	Kostenbeiträge Wirtschaftshof Maschinen	1.786,25	1.100,00	686,25	1.786,25	1.100,00	686,25
262000			728000	Entgelte für sonstige Leistungen	0,00	100,00	-100,00	0,00	100,00	-100,00
2	2226	x		Nicht finanzierungswirksamer Sachaufwand / -	7.652,43	7.700,00	-47,57	x	x	x
262000			680300	Planmäßige Abschreibung - Gebäude und Bauten	7.652,43	7.700,00	-47,57	x	x	x
<b>SU</b>	<b>22</b>	<b>32</b>	<b>x</b>	<b>Summe Aufwendungen / Summe Auszahlungen operative Gebarung</b>	<b>14.068,90</b>	<b>11.100,00</b>	<b>2.968,90</b>	<b>5.796,08</b>	<b>3.400,00</b>	<b>2.396,08</b>
<b>SA 0 / SA 1</b>	<b>SA0</b>	<b>SA1</b>	<b>x</b>	<b>(0) Nettoergebnis (21 - 22) / Saldo (1) Geldfluss aus der Operativen Gebarung (31 - 32)</b>	<b>-12.901,50</b>	<b>-9.900,00</b>	<b>-3.001,50</b>	<b>-5.796,08</b>	<b>-3.400,00</b>	<b>-2.396,08</b>
<b>SU</b>	<b>23</b>	<b>x</b>	<b>x</b>	<b>Summe Haushaltsrücklagen</b>	<b>0,00</b>	<b>0,00</b>	<b>0,00</b>	<b>x</b>	<b>x</b>	<b>x</b>
<b>SA 00</b>	<b>SA 00</b>	<b>x</b>	<b>x</b>	<b>Nettoergebnis nach Zuweisung und Entnahmen von Haushaltsrücklagen (SA 0 + / - SU23)</b>	<b>-12.901,50</b>	<b>-9.900,00</b>	<b>-3.001,50</b>	<b>x</b>	<b>x</b>	<b>x</b>

<b>Investive Gebarung</b>										
<b>SU</b>	<b>x</b>	<b>33</b>	<b>x</b>	<b>Summe Einzahlungen investive Gebarung</b>	<b>x</b>	<b>x</b>	<b>x</b>	<b>0,00</b>	<b>0,00</b>	<b>0,00</b>
<b>SU</b>	<b>x</b>	<b>34</b>		<b>Summe Auszahlungen investive Gebarung</b>	<b>x</b>	<b>x</b>	<b>x</b>	<b>0,00</b>	<b>0,00</b>	<b>0,00</b>
<b>SA2</b>	<b>x</b>	<b>SA2</b>		<b>Saldo (2) Geldfluss aus der Investiven Gebarung (33 - 34)</b>	<b>x</b>	<b>x</b>	<b>x</b>	<b>0,00</b>	<b>0,00</b>	<b>0,00</b>
<b>SA3</b>	<b>x</b>	<b>SA3</b>		<b>Saldo (3) Nettofinanzierungssaldo (Saldo 1 + Saldo 2)</b>	<b>x</b>	<b>x</b>	<b>x</b>	<b>-5.796,08</b>	<b>-3.400,00</b>	<b>-2.396,08</b>

<b>Finanzierungstätigkeit</b>										
-------------------------------	--	--	--	--	--	--	--	--	--	--

Ansatz 262000	MVAG Code	MVAG Code	Konto	Sportplätze (Rottenstein)	Ergebnisvoranschlag			Finanzierungsvoranschlag		
					RA 2023	VA 2023	Differenz	RA 2023	VA 2023	Differenz
SU	x	35		Summe Einzahlungen aus der Finanzierungstätigkeit	x	x	x	0,00	0,00	0,00
SU	x	36		Summe Auszahlungen aus der Finanzierungstätigkeit	x	x	x	0,00	0,00	0,00
SA4	x	SA4		Saldo (4) Geldfluss aus der Finanzierungstätigkeit (35 - 36)	x	x	x	0,00	0,00	0,00
SA5	x	SA5		Saldo (5) Geldfluss aus der voranschlagswirksamen Gebarung (Saldo 3 + Saldo 4)	x	x	x	-5.796,08	-3.400,00	-2.396,08

Unterabschnitt 269	MVAG Code	MVAG Code	Konto	Sonstige Einrichtungen und Maßnahmen	Ergebnisrechnung			Finanzierungsrechnung		
					RA 2023	VA 2023	Differenz	RA 2023	VA 2023	Differenz
Unterabschnitt 269	SA 0 / SA 1	SA 0 / SA 1		(0) Nettoergebnis (21 - 22) / Saldo (1) Geldfluss aus der Operativen Gebarung (31 - 32)	-30.462,67	-31.900,00	1.437,33	-27.536,97	-28.300,00	763,03
Unterabschnitt 269	SA 00	SA 00		Nettoergebnis nach Zuweisung und Entnahmen von Haushaltsrücklagen (SA 0 + / - SU23)	-30.643,87	-31.900,00	1.256,13	x	x	x
Unterabschnitt 269	SA 2	SA 2		Saldo (2) Geldfluss aus der Investiven Gebarung (33 - 34)	x	x	x	0,00	0,00	0,00
Unterabschnitt 269	SA 3	SA 3		Saldo (3) Nettofinanzierungssaldo (Saldo 1 + Saldo 2)	x	x	x	-27.536,97	-28.300,00	763,03
Unterabschnitt 269	SA 4	SA 4		Saldo (4) Geldfluss aus der Finanzierungstätigkeit (35 - 36)	x	x	x	0,00	0,00	0,00
Unterabschnitt 269	SA 5	SA 5		Saldo (5) Geldfluss aus der voranschlagswirksamen Gebarung (Saldo 3 + Saldo 4)	x	x	x	-27.536,97	-28.300,00	763,03

Ansatz 269000	MVAG Code	MVAG Code	Konto	Sonstige Einrichtungen und Maßnahmen	Ergebnisvoranschlag			Finanzierungsvoranschlag		
					RA 2023	VA 2023	Differenz	RA 2023	VA 2023	Differenz
<b>Operative Gebarung</b>										
1	211	311	x	Erträge aus der operativen Verwaltungstätigkeit / Einzahlungen aus der operativen Verwaltungstätigkeit	741,82	0,00	741,82	741,82	0,00	741,82
2	2116	3116		Erträge aus Veräußerung und sonstige Erträge / Einzahlungen aus Veräußerung von geringwertigen Wirtschaftsgütern (GWG) und sonstige Einzahlungen	741,82	0,00	741,82	741,82	0,00	741,82
269000			828000	Rückersätze von Aufwendungen	741,82	0,00	741,82	741,82	0,00	741,82
<b>SU</b>	<b>21</b>	<b>31</b>	<b>x</b>	<b>Summe Erträge / Summe Einzahlungen operative Gebarung</b>	<b>741,82</b>	<b>0,00</b>	<b>741,82</b>	<b>741,82</b>	<b>0,00</b>	<b>741,82</b>
1	222	322	x	Sachaufwand (ohne Transferaufwand) / Auszahlungen aus Sachaufwand (ohne Transferaufwand)	2.698,92	4.000,00	-1.301,08	2.698,92	4.000,00	-1.301,08
2	2225	3225		Sonstiger Sachaufwand / Sonstige Auszahlungen aus Sachaufwand	2.698,92	4.000,00	-1.301,08	2.698,92	4.000,00	-1.301,08
269000			711000	Gebühren für die Benützung von Gemeindeeinrichtungen und Anlagen gemäß FAG (ASKÖ Gurnitz Eigentum)	2.233,17	3.200,00	-966,83	2.233,17	3.200,00	-966,83
269000			720109	Kostenbeiträge Wirtschaftshof Arbeiter	393,75	400,00	-6,25	393,75	400,00	-6,25
269000			720119	Kostenbeiträge WVA Arbeiter	22,50	0,00	22,50	22,50	0,00	22,50
269000			720209	Kostenbeiträge Wirtschaftshof Maschinen	49,50	300,00	-250,50	49,50	300,00	-250,50
269000			720219	Kostenbeiträge WVA Maschinen	0,00	100,00	-100,00	0,00	100,00	-100,00
1	223	323	x	Transferaufwand (laufende Transfers und Kapitaltransfers) / Auszahlungen aus Transfers (ohne Kapitaltransfers)	24.938,89	24.300,00	638,89	25.579,87	24.300,00	1.279,87
2	2234	3234		Transferaufwand an Haushalte und Organisationen ohne Erwerbscharakter / Transferzahlungen an Haushalte und Organisationen ohne Erwerbscharakter	24.938,89	24.300,00	638,89	25.579,87	24.300,00	1.279,87
269000			757000	Transfers an private Organisationen ohne Erwerbszweck (Vereinsubventionen Sport)	24.938,89	24.300,00	638,89	25.579,87	24.300,00	1.279,87
<b>SU</b>	<b>22</b>	<b>32</b>	<b>x</b>	<b>Summe Aufwendungen / Summe Auszahlungen operative Gebarung</b>	<b>27.637,81</b>	<b>28.300,00</b>	<b>-662,19</b>	<b>28.278,79</b>	<b>28.300,00</b>	<b>-21,21</b>
<b>SA 0 / SA 1</b>	<b>SA0</b>	<b>SA1</b>	<b>x</b>	<b>(0) Nettoergebnis (21 - 22) / Saldo (1) Geldfluss aus der Operativen Gebarung (31 - 32)</b>	<b>-26.895,99</b>	<b>-28.300,00</b>	<b>1.404,01</b>	<b>-27.536,97</b>	<b>-28.300,00</b>	<b>763,03</b>
1	230	x	x	Entnahmen von Haushaltsrücklagen	68,40	0,00	68,40	x	x	x
2	2301	x		Entnahmen von Haushaltsrücklagen	68,40	0,00	68,40	x	x	x
269000			894041	Entnahmen von zweckgebundenen HaushaltsRL (Sportplatz Ebenthal)	68,40	0,00	68,40	x	x	x
1	240	x	x	Zuweisung an Haushaltsrücklagen	249,60	0,00	249,60	x	x	x
2	2401	x		Zuweisung an Haushaltsrücklagen	249,60	0,00	249,60	x	x	x
269000			794041	Zuweisung an zweckgebundene HaushaltsRL (Sportplatz Ebenthal)	249,60	0,00	249,60	x	x	x
<b>SU</b>	<b>23</b>	<b>x</b>	<b>x</b>	<b>Summe Haushaltsrücklagen</b>	<b>-181,20</b>	<b>0,00</b>	<b>-181,20</b>	<b>x</b>	<b>x</b>	<b>x</b>
<b>SA 00</b>	<b>SA 00</b>	<b>x</b>	<b>x</b>	<b>Nettoergebnis nach Zuweisung und Entnahmen von Haushaltsrücklagen (SA 0 + / - SU23)</b>	<b>-27.077,19</b>	<b>-28.300,00</b>	<b>1.222,81</b>	<b>x</b>	<b>x</b>	<b>x</b>

<b>Investive Gebarung</b>										
<b>SU</b>	<b>x</b>	<b>33</b>	<b>x</b>	<b>Summe Einzahlungen investive Gebarung</b>	<b>x</b>	<b>x</b>	<b>x</b>	<b>0,00</b>	<b>0,00</b>	<b>0,00</b>

Ansatz 269000	MVAG Code	MVAG Code	Konto	Sonstige Einrichtungen und Maßnahmen	Ergebnisvoranschlag			Finanzierungsvoranschlag		
					RA 2023	VA 2023	Differenz	RA 2023	VA 2023	Differenz
SU	x	34		Summe Auszahlungen investive Gebarung	x	x	x	0,00	0,00	0,00
SA2	x	SA2		Saldo (2) Geldfluss aus der Investiven Gebarung (33 - 34)	x	x	x	0,00	0,00	0,00
SA3	x	SA3		Saldo (3) Nettofinanzierungssaldo (Saldo 1 + Saldo 2)	x	x	x	-27.536,97	-28.300,00	763,03

Finanzierungstätigkeit										
SU	x	35		Summe Einzahlungen aus der Finanzierungstätigkeit	x	x	x	0,00	0,00	0,00
SU	x	36		Summe Auszahlungen aus der Finanzierungstätigkeit	x	x	x	0,00	0,00	0,00
SA4	x	SA4		Saldo (4) Geldfluss aus der Finanzierungstätigkeit (35 - 36)	x	x	x	0,00	0,00	0,00
SA5	x	SA5		Saldo (5) Geldfluss aus der voranschlagswirksamen Gebarung (Saldo 3 + Saldo 4)	x	x	x	-27.536,97	-28.300,00	763,03

Ansatz 269100	MVAG Code	MVAG Code	Konto	Sonstige Einrichtungen und Maßnahmen - ASKÖ Clubhaus	Ergebnisvoranschlag			Finanzierungsvoranschlag		
					RA 2023	VA 2023	Differenz	RA 2023	VA 2023	Differenz
<b>Operative Gebarung</b>										
1	212	312	x	Erträge aus Transfers / Einzahlungen aus Transfers (ohne Kapitaltransfers)	2.600,00	2.600,00	0,00	0,00	0,00	0,00
2	2127	x		Nicht finanzierungswirksamer Transferertrag / -	2.600,00	2.600,00	0,00	x	x	x
269100			813000	Erträge aus der Auflösung von Investitionszuschüssen (Kapitaltransfers)	2.600,00	2.600,00	0,00	x	x	x
<b>SU</b>	<b>21</b>	<b>31</b>	<b>x</b>	<b>Summe Erträge / Summe Einzahlungen operative Gebarung</b>	<b>2.600,00</b>	<b>2.600,00</b>	<b>0,00</b>	<b>0,00</b>	<b>0,00</b>	<b>0,00</b>
1	222	322	x	Sachaufwand (ohne Transferaufwand) / Auszahlungen aus Sachaufwand (ohne Transferaufwand)	6.166,68	6.200,00	-33,32	0,00	0,00	0,00
2	2226	x		Nicht finanzierungswirksamer Sachaufwand / -	6.166,68	6.200,00	-33,32	x	x	x
269100			680300	Planmäßige Abschreibung - Gebäude und Bauten	6.166,68	6.200,00	-33,32	x	x	x
<b>SU</b>	<b>22</b>	<b>32</b>	<b>x</b>	<b>Summe Aufwendungen / Summe Auszahlungen operative Gebarung</b>	<b>6.166,68</b>	<b>6.200,00</b>	<b>-33,32</b>	<b>0,00</b>	<b>0,00</b>	<b>0,00</b>
<b>SA 0 / SA 1</b>	<b>SA0</b>	<b>SA1</b>	<b>x</b>	<b>(0) Nettoergebnis (21 - 22) / Saldo (1) Geldfluss aus der Operativen Gebarung (31 - 32)</b>	<b>-3.566,68</b>	<b>-3.600,00</b>	<b>33,32</b>	<b>0,00</b>	<b>0,00</b>	<b>0,00</b>
<b>SU</b>	<b>23</b>	<b>x</b>	<b>x</b>	<b>Summe Haushaltsrücklagen</b>	<b>0,00</b>	<b>0,00</b>	<b>0,00</b>	<b>x</b>	<b>x</b>	<b>x</b>
<b>SA 00</b>	<b>SA 00</b>	<b>x</b>	<b>x</b>	<b>Nettoergebnis nach Zuweisung und Entnahmen von Haushaltsrücklagen (SA 0 + / - SU23)</b>	<b>-3.566,68</b>	<b>-3.600,00</b>	<b>33,32</b>	<b>x</b>	<b>x</b>	<b>x</b>

<b>Investive Gebarung</b>										
<b>SU</b>	<b>x</b>	<b>33</b>	<b>x</b>	<b>Summe Einzahlungen investive Gebarung</b>	<b>x</b>	<b>x</b>	<b>x</b>	<b>0,00</b>	<b>0,00</b>	<b>0,00</b>
<b>SU</b>	<b>x</b>	<b>34</b>		<b>Summe Auszahlungen investive Gebarung</b>	<b>x</b>	<b>x</b>	<b>x</b>	<b>0,00</b>	<b>0,00</b>	<b>0,00</b>
<b>SA2</b>	<b>x</b>	<b>SA2</b>		<b>Saldo (2) Geldfluss aus der Investiven Gebarung (33 - 34)</b>	<b>x</b>	<b>x</b>	<b>x</b>	<b>0,00</b>	<b>0,00</b>	<b>0,00</b>
<b>SA3</b>	<b>x</b>	<b>SA3</b>		<b>Saldo (3) Nettofinanzierungssaldo (Saldo 1 + Saldo 2)</b>	<b>x</b>	<b>x</b>	<b>x</b>	<b>0,00</b>	<b>0,00</b>	<b>0,00</b>

<b>Finanzierungstätigkeit</b>										
<b>SU</b>	<b>x</b>	<b>35</b>		<b>Summe Einzahlungen aus der Finanzierungstätigkeit</b>	<b>x</b>	<b>x</b>	<b>x</b>	<b>0,00</b>	<b>0,00</b>	<b>0,00</b>
<b>SU</b>	<b>x</b>	<b>36</b>		<b>Summe Auszahlungen aus der Finanzierungstätigkeit</b>	<b>x</b>	<b>x</b>	<b>x</b>	<b>0,00</b>	<b>0,00</b>	<b>0,00</b>
<b>SA4</b>	<b>x</b>	<b>SA4</b>		<b>Saldo (4) Geldfluss aus der Finanzierungstätigkeit (35 - 36)</b>	<b>x</b>	<b>x</b>	<b>x</b>	<b>0,00</b>	<b>0,00</b>	<b>0,00</b>
<b>SA5</b>	<b>x</b>	<b>SA5</b>		<b>Saldo (5) Geldfluss aus der voranschlagswirksamen Gebarung (Saldo 3 + Saldo 4)</b>	<b>x</b>	<b>x</b>	<b>x</b>	<b>0,00</b>	<b>0,00</b>	<b>0,00</b>

Abschnitt 27	MVAG Code	MVAG Code	Konto	Erwachsenenbildung	Ergebnisrechnung			Finanzierungsrechnung		
					RA 2023	VA 2023	Differenz	RA 2023	VA 2023	Differenz
Abschnitt 27	SA 0 / SA 1	SA 0 / SA 1		(0) Nettoergebnis (21 - 22) / Saldo (1) Geldfluss aus der Operativen Gebarung (31 - 32)	-460,80	-500,00	39,20	-460,80	-500,00	39,20

Abschnitt 27	SA 00	SA 00		Nettoergebnis nach Zuweisung und Entnahmen von Haushaltsrücklagen (SA 0 + / - SU23)	-460,80	-500,00	39,20	x	x	x
Abschnitt 27	SA 2	SA 2		Saldo (2) Geldfluss aus der Investiven Gebarung (33 - 34)	x	x	x	0,00	0,00	0,00
Abschnitt 27	SA 3	SA 3		Saldo (3) Nettofinanzierungssaldo (Saldo 1 + Saldo 2)	x	x	x	-460,80	-500,00	39,20
Abschnitt 27	SA 4	SA 4		Saldo (4) Geldfluss aus der Finanzierungstätigkeit (35 - 36)	x	x	x	0,00	0,00	0,00
Abschnitt 27	SA 5	SA 5		Saldo (5) Geldfluss aus der voranschlagswirksamen Gebarung (Saldo 3 + Saldo 4)	x	x	x	-460,80	-500,00	39,20

Unterabschnitt 273	MVAG Code	MVAG Code	Konto	Volksbüchereien	Ergebnisrechnung			Finanzierungsrechnung		
					RA 2023	VA 2023	Differenz	RA 2023	VA 2023	Differenz
Unterabschnitt 273	SA 0 / SA 1	SA 0 / SA 1		(0) Nettoergebnis (21 - 22) / Saldo (1) Geldfluss aus der Operativen Gebarung (31 - 32)	-460,80	-500,00	39,20	-460,80	-500,00	39,20
Unterabschnitt 273	SA 00	SA 00		Nettoergebnis nach Zuweisung und Entnahmen von Haushaltsrücklagen (SA 0 + / - SU23)	-460,80	-500,00	39,20	x	x	x
Unterabschnitt 273	SA 2	SA 2		Saldo (2) Geldfluss aus der Investiven Gebarung (33 - 34)	x	x	x	0,00	0,00	0,00
Unterabschnitt 273	SA 3	SA 3		Saldo (3) Nettofinanzierungssaldo (Saldo 1 + Saldo 2)	x	x	x	-460,80	-500,00	39,20
Unterabschnitt 273	SA 4	SA 4		Saldo (4) Geldfluss aus der Finanzierungstätigkeit (35 - 36)	x	x	x	0,00	0,00	0,00
Unterabschnitt 273	SA 5	SA 5		Saldo (5) Geldfluss aus der voranschlagswirksamen Gebarung (Saldo 3 + Saldo 4)	x	x	x	-460,80	-500,00	39,20

Ansatz 273000	MVAG Code	MVAG Code	Konto	Volksbüchereien	Ergebnisvoranschlag			Finanzierungsvoranschlag			
					RA 2023	VA 2023	Differenz	RA 2023	VA 2023	Differenz	
<b>Operative Gebarung</b>											
SU	21	31	x	Summe Erträge / Summe Einzahlungen operative Gebarung		0,00	0,00	0,00	0,00	0,00	0,00
1	222	322	x	Sachaufwand (ohne Transferaufwand) / Auszahlungen aus Sachaufwand (ohne Transferaufwand)		460,80	500,00	-39,20	460,80	500,00	-39,20
2	2225	3225		Sonstiger Sachaufwand / Sonstige Auszahlungen aus Sachaufwand		460,80	500,00	-39,20	460,80	500,00	-39,20
273000			725000	Bibliothekserfordernisse		460,80	500,00	-39,20	460,80	500,00	-39,20
SU	22	32	x	Summe Aufwendungen / Summe Auszahlungen operative Gebarung		460,80	500,00	-39,20	460,80	500,00	-39,20
SA 0 / SA 1	SA0	SA1	x	(0) Nettoergebnis (21 - 22) / Saldo (1) Geldfluss aus der Operativen Gebarung (31 - 32)		-460,80	-500,00	39,20	-460,80	-500,00	39,20
SU	23	x	x	Summe Haushaltsrücklagen		0,00	0,00	0,00	x	x	x
SA 00	SA 00	x	x	Nettoergebnis nach Zuweisung und Entnahmen von Haushaltsrücklagen (SA 0 + / - SU23)		-460,80	-500,00	39,20	x	x	x

<b>Investive Gebarung</b>											
SU	x	33	x	Summe Einzahlungen investive Gebarung		x	x	x	0,00	0,00	0,00
SU	x	34		Summe Auszahlungen investive Gebarung		x	x	x	0,00	0,00	0,00
SA2	x	SA2		Saldo (2) Geldfluss aus der Investiven Gebarung (33 - 34)		x	x	x	0,00	0,00	0,00
SA3	x	SA3		Saldo (3) Nettofinanzierungssaldo (Saldo 1 + Saldo 2)		x	x	x	-460,80	-500,00	39,20

<b>Finanzierungstätigkeit</b>											
SU	x	35		Summe Einzahlungen aus der Finanzierungstätigkeit		x	x	x	0,00	0,00	0,00
SU	x	36		Summe Auszahlungen aus der Finanzierungstätigkeit		x	x	x	0,00	0,00	0,00
SA4	x	SA4		Saldo (4) Geldfluss aus der Finanzierungstätigkeit (35 - 36)		x	x	x	0,00	0,00	0,00
SA5	x	SA5		Saldo (5) Geldfluss aus der voranschlagswirksamen Gebarung (Saldo 3 + Saldo 4)		x	x	x	-460,80	-500,00	39,20

Gruppe 3	MVAG Code	MVAG Code	Konto	Kunst, Kultur und Kultus	Ergebnisrechnung			Finanzierungsrechnung		
					RA 2023	VA 2023	Differenz	RA 2023	VA 2023	Differenz
Gruppe 3	SA 0 / SA 1	SA 0 / SA 1		(0) Nettoergebnis (21 - 22) / Saldo (1) Geldfluss aus der Operativen Gebarung (31 - 32)	-144.402,81	-171.500,00	27.097,19	-153.688,47	-175.100,00	21.411,53
Gruppe 3	SA 00	SA 00		Nettoergebnis nach Zuweisung und Entnahmen von Haushaltsrücklagen (SA 0 + / - SU23)	-170.329,49	-171.500,00	1.170,51	x	x	x
Gruppe 3	SA 2	SA 2		Saldo (2) Geldfluss aus der Investiven Gebarung (33 - 34)	x	x	x	0,00	0,00	0,00
Gruppe 3	SA 3	SA 3		Saldo (3) Nettofinanzierungssaldo (Saldo 1 + Saldo 2)	x	x	x	-153.688,47	-175.100,00	21.411,53
Gruppe 3	SA 4	SA 4		Saldo (4) Geldfluss aus der Finanzierungstätigkeit (35 - 36)	x	x	x	0,00	0,00	0,00
Gruppe 3	SA 5	SA 5		Saldo (5) Geldfluss aus der voranschlagswirksamen Gebarung (Saldo 3 + Saldo 4)	x	x	x	-153.688,47	-175.100,00	21.411,53

Abschnitt 32	MVAG Code	MVAG Code	Konto	Musik und darstellende Kunst	Ergebnisrechnung			Finanzierungsrechnung		
					RA 2023	VA 2023	Differenz	RA 2023	VA 2023	Differenz
Abschnitt 32	SA 0 / SA 1	SA 0 / SA 1		(0) Nettoergebnis (21 - 22) / Saldo (1) Geldfluss aus der Operativen Gebarung (31 - 32)	-350,00	-2.100,00	1.750,00	-350,00	-2.100,00	1.750,00
Abschnitt 32	SA 00	SA 00		Nettoergebnis nach Zuweisung und Entnahmen von Haushaltsrücklagen (SA 0 + / - SU23)	-350,00	-2.100,00	1.750,00	x	x	x
Abschnitt 32	SA 2	SA 2		Saldo (2) Geldfluss aus der Investiven Gebarung (33 - 34)	x	x	x	0,00	0,00	0,00
Abschnitt 32	SA 3	SA 3		Saldo (3) Nettofinanzierungssaldo (Saldo 1 + Saldo 2)	x	x	x	-350,00	-2.100,00	1.750,00
Abschnitt 32	SA 4	SA 4		Saldo (4) Geldfluss aus der Finanzierungstätigkeit (35 - 36)	x	x	x	0,00	0,00	0,00
Abschnitt 32	SA 5	SA 5		Saldo (5) Geldfluss aus der voranschlagswirksamen Gebarung (Saldo 3 + Saldo 4)	x	x	x	-350,00	-2.100,00	1.750,00

Unterabschnitt 322	MVAG Code	MVAG Code	Konto	Maßnahmen zur Förderung der Musikpflege	Ergebnisrechnung			Finanzierungsrechnung		
					RA 2023	VA 2023	Differenz	RA 2023	VA 2023	Differenz
Unterabschnitt 322	SA 0 / SA 1	SA 0 / SA 1		(0) Nettoergebnis (21 - 22) / Saldo (1) Geldfluss aus der Operativen Gebarung (31 - 32)	-350,00	-2.100,00	1.750,00	-350,00	-2.100,00	1.750,00
Unterabschnitt 322	SA 00	SA 00		Nettoergebnis nach Zuweisung und Entnahmen von Haushaltsrücklagen (SA 0 + / - SU23)	-350,00	-2.100,00	1.750,00	x	x	x
Unterabschnitt 322	SA 2	SA 2		Saldo (2) Geldfluss aus der Investiven Gebarung (33 - 34)	x	x	x	0,00	0,00	0,00
Unterabschnitt 322	SA 3	SA 3		Saldo (3) Nettofinanzierungssaldo (Saldo 1 + Saldo 2)	x	x	x	-350,00	-2.100,00	1.750,00
Unterabschnitt 322	SA 4	SA 4		Saldo (4) Geldfluss aus der Finanzierungstätigkeit (35 - 36)	x	x	x	0,00	0,00	0,00
Unterabschnitt 322	SA 5	SA 5		Saldo (5) Geldfluss aus der voranschlagswirksamen Gebarung (Saldo 3 + Saldo 4)	x	x	x	-350,00	-2.100,00	1.750,00



Ansatz 322000	MVAG Code	MVAG Code	Konto	Maßnahmen der Musikpflege	Ergebnisvoranschlag			Finanzierungsvoranschlag		
					RA 2023	VA 2023	Differenz	RA 2023	VA 2023	Differenz
<b>Operative Gebarung</b>										
SU	21	31	x	Summe Erträge / Summe Einzahlungen operative Gebarung	0,00	0,00	0,00	0,00	0,00	0,00
1	223	323	x	Transferaufwand (laufende Transfers und Kapitaltransfers) / Auszahlungen aus Transfers (ohne Kapitaltransfers)	350,00	2.100,00	-1.750,00	350,00	2.100,00	-1.750,00
2	2234	3234		Transferaufwand an Haushalte und Organisationen ohne Erwerbscharakter / Transferzahlungen an Haushalte und Organisationen ohne Erwerbscharakter	350,00	2.100,00	-1.750,00	350,00	2.100,00	-1.750,00
322000			757000	Transfers an private Organisationen ohne Erwerbszweck (Vereinsubventionen Musikpflege)	350,00	2.100,00	-1.750,00	350,00	2.100,00	-1.750,00
SU	22	32	x	Summe Aufwendungen / Summe Auszahlungen operative Gebarung	350,00	2.100,00	-1.750,00	350,00	2.100,00	-1.750,00
SA 0 / SA 1	SA0	SA1	x	(0) Nettoergebnis (21 - 22) / Saldo (1) Geldfluss aus der Operativen Gebarung (31 - 32)	-350,00	-2.100,00	1.750,00	-350,00	-2.100,00	1.750,00
SU	23	x	x	Summe Haushaltsrücklagen	0,00	0,00	0,00	x	x	x
SA 00	SA 00	x	x	Nettoergebnis nach Zuweisung und Entnahmen von Haushaltsrücklagen (SA 0 + / - SU23)	-350,00	-2.100,00	1.750,00	x	x	x

<b>Investive Gebarung</b>										
SU	x	33	x	Summe Einzahlungen investive Gebarung	x	x	x	0,00	0,00	0,00
SU	x	34		Summe Auszahlungen investive Gebarung	x	x	x	0,00	0,00	0,00
SA2	x	SA2		Saldo (2) Geldfluss aus der Investiven Gebarung (33 - 34)	x	x	x	0,00	0,00	0,00
SA3	x	SA3		Saldo (3) Nettofinanzierungssaldo (Saldo 1 + Saldo 2)	x	x	x	-350,00	-2.100,00	1.750,00

<b>Finanzierungstätigkeit</b>										
SU	x	35		Summe Einzahlungen aus der Finanzierungstätigkeit	x	x	x	0,00	0,00	0,00
SU	x	36		Summe Auszahlungen aus der Finanzierungstätigkeit	x	x	x	0,00	0,00	0,00
SA4	x	SA4		Saldo (4) Geldfluss aus der Finanzierungstätigkeit (35 - 36)	x	x	x	0,00	0,00	0,00
SA5	x	SA5		Saldo (5) Geldfluss aus der voranschlagswirksamen Gebarung (Saldo 3 + Saldo 4)	x	x	x	-350,00	-2.100,00	1.750,00

Abschnitt 36	MVAG Code	MVAG Code	Konto	Heimatspflege	Ergebnisrechnung			Finanzierungsrechnung		
					RA 2023	VA 2023	Differenz	RA 2023	VA 2023	Differenz
Abschnitt 36	SA 0 / SA 1	SA 0 / SA 1		(0) Nettoergebnis (21 - 22) / Saldo (1) Geldfluss aus der Operativen Gebarung (31 - 32)	-22.213,72	-29.700,00	7.486,28	-23.358,26	-29.700,00	6.341,74

Abschnitt 36	SA 00	SA 00		Nettoergebnis nach Zuweisung und Entnahmen von Haushaltsrücklagen (SA 0 + / - SU23)	-22.213,72	-29.700,00	7.486,28	x	x	x
Abschnitt 36	SA 2	SA 2		Saldo (2) Geldfluss aus der Investiven Gebarung (33 - 34)	x	x	x	0,00	0,00	0,00
Abschnitt 36	SA 3	SA 3		Saldo (3) Nettofinanzierungssaldo (Saldo 1 + Saldo 2)	x	x	x	-23.358,26	-29.700,00	6.341,74
Abschnitt 36	SA 4	SA 4		Saldo (4) Geldfluss aus der Finanzierungstätigkeit (35 - 36)	x	x	x	0,00	0,00	0,00
Abschnitt 36	SA 5	SA 5		Saldo (5) Geldfluss aus der voranschlagswirksamen Gebarung (Saldo 3 + Saldo 4)	x	x	x	-23.358,26	-29.700,00	6.341,74

Unterabschnitt 362	MVAG Code	MVAG Code	Konto	Denkmalpflege	Ergebnisrechnung			Finanzierungsrechnung		
					RA 2023	VA 2023	Differenz	RA 2023	VA 2023	Differenz
Unterabschnitt 362	SA 0 / SA 1	SA 0 / SA 1		(0) Nettoergebnis (21 - 22) / Saldo (1) Geldfluss aus der Operativen Gebarung (31 - 32)	-5.507,08	-6.800,00	1.292,92	-5.236,32	-6.800,00	1.563,68
Unterabschnitt 362	SA 00	SA 00		Nettoergebnis nach Zuweisung und Entnahmen von Haushaltsrücklagen (SA 0 + / - SU23)	-5.507,08	-6.800,00	1.292,92	x	x	x
Unterabschnitt 362	SA 2	SA 2		Saldo (2) Geldfluss aus der Investiven Gebarung (33 - 34)	x	x	x	0,00	0,00	0,00
Unterabschnitt 362	SA 3	SA 3		Saldo (3) Nettofinanzierungssaldo (Saldo 1 + Saldo 2)	x	x	x	-5.236,32	-6.800,00	1.563,68
Unterabschnitt 362	SA 4	SA 4		Saldo (4) Geldfluss aus der Finanzierungstätigkeit (35 - 36)	x	x	x	0,00	0,00	0,00
Unterabschnitt 362	SA 5	SA 5		Saldo (5) Geldfluss aus der voranschlagswirksamen Gebarung (Saldo 3 + Saldo 4)	x	x	x	-5.236,32	-6.800,00	1.563,68

Ansatz 362000	MVAG Code	MVAG Code	Konto	Denkmalpflege	Ergebnisvoranschlag			Finanzierungsvoranschlag		
					RA 2023	VA 2023	Differenz	RA 2023	VA 2023	Differenz
<b>Operative Gebarung</b>										
1	212	312	x	Erträge aus Transfers / Einzahlungen aus Transfers (ohne Kapitaltransfers)	6.000,00	5.000,00	1.000,00	6.000,00	5.000,00	1.000,00
2	2121	3121		Transferertrag von Trägern des öffentlichen Rechts / Transferzahlungen von Trägern des öffentlichen Rechts	6.000,00	5.000,00	1.000,00	6.000,00	5.000,00	1.000,00
362000			860000	Förderung Bundesdenkmalamt	6.000,00	5.000,00	1.000,00	6.000,00	5.000,00	1.000,00
<b>SU</b>	<b>21</b>	<b>31</b>	<b>x</b>	<b>Summe Erträge / Summe Einzahlungen operative Gebarung</b>	<b>6.000,00</b>	<b>5.000,00</b>	<b>1.000,00</b>	<b>6.000,00</b>	<b>5.000,00</b>	<b>1.000,00</b>
1	222	322	x	Sachaufwand (ohne Transferaufwand) / Auszahlungen aus Sachaufwand (ohne Transferaufwand)	11.507,08	11.800,00	-292,92	11.236,32	11.800,00	-563,68
2	2221	3221		Gebrauchs- und Verbrauchsgüter, Handelswaren / Auszahlungen für Gebrauchs- und Verbrauchsgüter, Handelswaren	840,00	800,00	40,00	840,00	800,00	40,00
362000			400000	Geringwertige Wirtschaftsgüter (GWG)	840,00	800,00	40,00	840,00	800,00	40,00
2	2225	3225		Sonstiger Sachaufwand / Sonstige Auszahlungen aus Sachaufwand	10.396,32	11.000,00	-603,68	10.396,32	11.000,00	-603,68
362000			728000	Entgelte für sonstige Leistungen	10.396,32	11.000,00	-603,68	10.396,32	11.000,00	-603,68
2	2226	x		Nicht finanzierungswirksamer Sachaufwand / -	270,76	0,00	270,76	x	x	x
362000			680800	Planmäßige Abschreibung - Kulturgüter	270,76	0,00	270,76	x	x	x
<b>SU</b>	<b>22</b>	<b>32</b>	<b>x</b>	<b>Summe Aufwendungen / Summe Auszahlungen operative Gebarung</b>	<b>11.507,08</b>	<b>11.800,00</b>	<b>-292,92</b>	<b>11.236,32</b>	<b>11.800,00</b>	<b>-563,68</b>
<b>SA 0 / SA 1</b>	<b>SA0</b>	<b>SA1</b>	<b>x</b>	<b>(0) Nettoergebnis (21 - 22) / Saldo (1) Geldfluss aus der Operativen Gebarung (31 - 32)</b>	<b>-5.507,08</b>	<b>-6.800,00</b>	<b>1.292,92</b>	<b>-5.236,32</b>	<b>-6.800,00</b>	<b>1.563,68</b>
<b>SU</b>	<b>23</b>	<b>x</b>	<b>x</b>	<b>Summe Haushaltsrücklagen</b>	<b>0,00</b>	<b>0,00</b>	<b>0,00</b>	<b>x</b>	<b>x</b>	<b>x</b>
<b>SA 00</b>	<b>SA 00</b>	<b>x</b>	<b>x</b>	<b>Nettoergebnis nach Zuweisung und Entnahmen von Haushaltsrücklagen (SA 0 + / - SU23)</b>	<b>-5.507,08</b>	<b>-6.800,00</b>	<b>1.292,92</b>	<b>x</b>	<b>x</b>	<b>x</b>

<b>Investive Gebarung</b>										
<b>SU</b>	<b>x</b>	<b>33</b>	<b>x</b>	<b>Summe Einzahlungen investive Gebarung</b>	<b>x</b>	<b>x</b>	<b>x</b>	<b>0,00</b>	<b>0,00</b>	<b>0,00</b>
<b>SU</b>	<b>x</b>	<b>34</b>		<b>Summe Auszahlungen investive Gebarung</b>	<b>x</b>	<b>x</b>	<b>x</b>	<b>0,00</b>	<b>0,00</b>	<b>0,00</b>
<b>SA2</b>	<b>x</b>	<b>SA2</b>		<b>Saldo (2) Geldfluss aus der Investiven Gebarung (33 - 34)</b>	<b>x</b>	<b>x</b>	<b>x</b>	<b>0,00</b>	<b>0,00</b>	<b>0,00</b>
<b>SA3</b>	<b>x</b>	<b>SA3</b>		<b>Saldo (3) Nettofinanzierungssaldo (Saldo 1 + Saldo 2)</b>	<b>x</b>	<b>x</b>	<b>x</b>	<b>-5.236,32</b>	<b>-6.800,00</b>	<b>1.563,68</b>

<b>Finanzierungstätigkeit</b>										
<b>SU</b>	<b>x</b>	<b>35</b>		<b>Summe Einzahlungen aus der Finanzierungstätigkeit</b>	<b>x</b>	<b>x</b>	<b>x</b>	<b>0,00</b>	<b>0,00</b>	<b>0,00</b>
<b>SU</b>	<b>x</b>	<b>36</b>		<b>Summe Auszahlungen aus der Finanzierungstätigkeit</b>	<b>x</b>	<b>x</b>	<b>x</b>	<b>0,00</b>	<b>0,00</b>	<b>0,00</b>
<b>SA4</b>	<b>x</b>	<b>SA4</b>		<b>Saldo (4) Geldfluss aus der Finanzierungstätigkeit (35 - 36)</b>	<b>x</b>	<b>x</b>	<b>x</b>	<b>0,00</b>	<b>0,00</b>	<b>0,00</b>
<b>SA5</b>	<b>x</b>	<b>SA5</b>		<b>Saldo (5) Geldfluss aus der voranschlagswirksamen Gebarung (Saldo 3 + Saldo 4)</b>	<b>x</b>	<b>x</b>	<b>x</b>	<b>-5.236,32</b>	<b>-6.800,00</b>	<b>1.563,68</b>

					Ergebnisrechnung			Finanzierungsrechnung		
--	--	--	--	--	------------------	--	--	-----------------------	--	--

Unterabschnitt 363	MVAG Code	MVAG Code	Konto	Altstadterhaltung und Ortsbildpflege	RA 2023	VA 2023	Differenz	RA 2023	VA 2023	Differenz
Unterabschnitt 363	SA 0 / SA 1	SA 0 / SA 1		(0) Nettoergebnis (21 - 22) / Saldo (1) Geldfluss aus der Operativen Gebarung (31 - 32)	-2.022,75	-200,00	-1.822,75	-2.022,75	-200,00	-1.822,75
Unterabschnitt 363	SA 00	SA 00		Nettoergebnis nach Zuweisung und Entnahmen von Haushaltsrücklagen (SA 0 + / - SU23)	-2.022,75	-200,00	-1.822,75	x	x	x
Unterabschnitt 363	SA 2	SA 2		Saldo (2) Geldfluss aus der Investiven Gebarung (33 - 34)	x	x	x	0,00	0,00	0,00
Unterabschnitt 363	SA 3	SA 3		Saldo (3) Nettofinanzierungssaldo (Saldo 1 + Saldo 2)	x	x	x	-2.022,75	-200,00	-1.822,75
Unterabschnitt 363	SA 4	SA 4		Saldo (4) Geldfluss aus der Finanzierungstätigkeit (35 - 36)	x	x	x	0,00	0,00	0,00
Unterabschnitt 363	SA 5	SA 5		Saldo (5) Geldfluss aus der voranschlagswirksamen Gebarung (Saldo 3 + Saldo 4)	x	x	x	-2.022,75	-200,00	-1.822,75

ENTWURF

Ansatz 363000	MVAG Code	MVAG Code	Konto	Altstadterhaltung und Ortsbildpflege	Ergebnisvoranschlag			Finanzierungsvoranschlag			
					RA 2023	VA 2023	Differenz	RA 2023	VA 2023	Differenz	
<b>Operative Gebarung</b>											
SU	21	31	x	<b>Summe Erträge / Summe Einzahlungen operative Gebarung</b>		0,00	0,00	0,00	0,00	0,00	0,00
1	222	322	x	Sachaufwand (ohne Transferaufwand) / Auszahlungen aus Sachaufwand (ohne Transferaufwand)		2.022,75	200,00	1.822,75	2.022,75	200,00	1.822,75
2	2225	3225		Sonstiger Sachaufwand / Sonstige Auszahlungen aus Sachaufwand		2.022,75	200,00	1.822,75	2.022,75	200,00	1.822,75
363000			720109	Kostenbeiträge Wirtschaftshof Arbeiter		978,75	100,00	878,75	978,75	100,00	878,75
363000			720119	Kostenbeiträge WVA Arbeiter		630,00	0,00	630,00	630,00	0,00	630,00
363000			720209	Kostenbeiträge Wirtschaftshof Maschinen		370,00	0,00	370,00	370,00	0,00	370,00
363000			720219	Kostenbeiträge WVA Maschinen		44,00	0,00	44,00	44,00	0,00	44,00
363000			729000	Sonstige Aufwendungen		0,00	100,00	-100,00	0,00	100,00	-100,00
SU	22	32	x	<b>Summe Aufwendungen / Summe Auszahlungen operative Gebarung</b>		2.022,75	200,00	1.822,75	2.022,75	200,00	1.822,75
SA 0 / SA 1	SA0	SA1	x	<b>(0) Nettoergebnis (21 - 22) / Saldo (1) Geldfluss aus der Operativen Gebarung (31 - 32)</b>		-2.022,75	-200,00	-1.822,75	-2.022,75	-200,00	-1.822,75
SU	23	x	x	<b>Summe Haushaltsrücklagen</b>		0,00	0,00	0,00	x	x	x
SA 00	SA 00	x	x	<b>Nettoergebnis nach Zuweisung und Entnahmen von Haushaltsrücklagen (SA 0 + / - SU23)</b>		-2.022,75	-200,00	-1.822,75	x	x	x

<b>Investive Gebarung</b>											
SU	x	33	x	<b>Summe Einzahlungen investive Gebarung</b>		x	x	x	0,00	0,00	0,00
SU	x	34		<b>Summe Auszahlungen investive Gebarung</b>		x	x	x	0,00	0,00	0,00
SA2	x	SA2		<b>Saldo (2) Geldfluss aus der Investiven Gebarung (33 - 34)</b>		x	x	x	0,00	0,00	0,00
SA3	x	SA3		<b>Saldo (3) Nettofinanzierungssaldo (Saldo 1 + Saldo 2)</b>		x	x	x	-2.022,75	-200,00	-1.822,75

<b>Finanzierungstätigkeit</b>											
SU	x	35		<b>Summe Einzahlungen aus der Finanzierungstätigkeit</b>		x	x	x	0,00	0,00	0,00
SU	x	36		<b>Summe Auszahlungen aus der Finanzierungstätigkeit</b>		x	x	x	0,00	0,00	0,00
SA4	x	SA4		<b>Saldo (4) Geldfluss aus der Finanzierungstätigkeit (35 - 36)</b>		x	x	x	0,00	0,00	0,00
SA5	x	SA5		<b>Saldo (5) Geldfluss aus der voranschlagswirksamen Gebarung (Saldo 3 + Saldo 4)</b>		x	x	x	-2.022,75	-200,00	-1.822,75

Unterabschnitt 369	MVAG Code	MVAG Code	Konto	Sonstige Einrichtungen und Maßnahmen	Ergebnisrechnung			Finanzierungsrechnung		
					RA 2023	VA 2023	Differenz	RA 2023	VA 2023	Differenz
Unterabschnitt 369	SA 0 / SA 1	SA 0 / SA 1		(0) Nettoergebnis (21 - 22) / Saldo (1) Geldfluss aus der Operativen Gebarung (31 - 32)	-14.683,89	-22.700,00	8.016,11	-16.099,19	-22.700,00	6.600,81

Unterabschnitt 369	SA 00	SA 00		Nettoergebnis nach Zuweisung und Entnahmen von Haushaltsrücklagen (SA 0 + / - SU23)	-14.683,89	-22.700,00	8.016,11	x	x	x
Unterabschnitt 369	SA 2	SA 2		Saldo (2) Geldfluss aus der Investiven Gebarung (33 - 34)	x	x	x	0,00	0,00	0,00
Unterabschnitt 369	SA 3	SA 3		Saldo (3) Nettofinanzierungssaldo (Saldo 1 + Saldo 2)	x	x	x	-16.099,19	-22.700,00	6.600,81
Unterabschnitt 369	SA 4	SA 4		Saldo (4) Geldfluss aus der Finanzierungstätigkeit (35 - 36)	x	x	x	0,00	0,00	0,00
Unterabschnitt 369	SA 5	SA 5		Saldo (5) Geldfluss aus der voranschlagswirksamen Gebarung (Saldo 3 + Saldo 4)	x	x	x	-16.099,19	-22.700,00	6.600,81

ENTWURF

Ansatz 369000	MVAG Code	MVAG Code	Konto	Sonstige Einrichtungen und Maßnahmen	Ergebnisvoranschlag			Finanzierungsvoranschlag		
					RA 2023	VA 2023	Differenz	RA 2023	VA 2023	Differenz
<b>Operative Gebarung</b>										
1	211	311	x	Erträge aus der operativen Verwaltungstätigkeit / Einzahlungen aus der operativen Verwaltungstätigkeit	9.756,90	4.200,00	5.556,90	8.268,40	4.200,00	4.068,40
2	2116	3116		Erträge aus Veräußerung und sonstige Erträge / Einzahlungen aus Veräußerung von geringwertigen Wirtschaftsgütern (GWG) und sonstige Einzahlungen	9.756,90	4.200,00	5.556,90	8.268,40	4.200,00	4.068,40
369000			829000	Sonstige Erträge	9.756,90	4.200,00	5.556,90	8.268,40	4.200,00	4.068,40
1	212	312	x	Erträge aus Transfers / Einzahlungen aus Transfers (ohne Kapitaltransfers)	1.500,00	0,00	1.500,00	1.500,00	0,00	1.500,00
2	2121	3121		Transferertrag von Trägern des öffentlichen Rechts / Transferzahlungen von Trägern des öffentlichen Rechts	1.500,00	0,00	1.500,00	1.500,00	0,00	1.500,00
369000			861000	Transfers von Ländern, Landesfonds und Landesammern	500,00	0,00	500,00	500,00	0,00	500,00
369000			861100	Transfers von Ländern, Landesfonds und Landesammern - Bedarfszuweisungsmittel operative Gebarung	1.000,00	0,00	1.000,00	1.000,00	0,00	1.000,00
<b>SU</b>	<b>21</b>	<b>31</b>	<b>x</b>	<b>Summe Erträge / Summe Einzahlungen operative Gebarung</b>	<b>11.256,90</b>	<b>4.200,00</b>	<b>7.056,90</b>	<b>9.768,40</b>	<b>4.200,00</b>	<b>5.568,40</b>
1	221	321	x	Personalaufwand / Auszahlungen aus Personalaufwand	4.490,72	4.500,00	-9,28	4.490,72	4.500,00	-9,28
2	2211	3211		Personalaufwand (Bezüge, Nebengeb., Mehrleistungen) / Auszahlungen für Personalaufwand (Bezüge, Nebengebühren und Mehrleistungsvergütungen)	3.697,66	3.700,00	-2,34	3.697,66	3.700,00	-2,34
369000			510000	Geldbezüge der Vertragsbedienstete der Verwaltung	3.697,66	3.700,00	-2,34	3.697,66	3.700,00	-2,34
2	2212	3212		Gesetzlicher und freiwilliger Sozialaufwand / Auszahlungen für gesetzliche und freiwillige Sozialaufwendungen	793,06	800,00	-6,94	793,06	800,00	-6,94
369000			580000	Dienstgeberbeiträge zum Ausgleichsfonds für Familienbeihilfen	136,72	100,00	36,72	136,72	100,00	36,72
369000			581000	Dienstgeberbeiträge zur Alterssicherung	368,40	400,00	-31,60	368,40	400,00	-31,60
369000			582000	Sonstige Dienstgeberbeiträge zur sozialen Sicherheit	287,94	300,00	-12,06	287,94	300,00	-12,06
1	222	322	x	Sachaufwand (ohne Transferaufwand) / Auszahlungen aus Sachaufwand (ohne Transferaufwand)	15.850,07	15.000,00	850,07	15.776,87	15.000,00	776,87
2	2225	3225		Sonstiger Sachaufwand / Sonstige Auszahlungen aus Sachaufwand	15.850,07	15.000,00	850,07	15.776,87	15.000,00	776,87
369000			728000	Entgelte für sonstige Leistungen	7.196,12	10.000,00	-2.803,88	7.196,12	10.000,00	-2.803,88
369000			729000	Sonstige Aufwendungen (Veranstaltungsbudget)	8.653,95	5.000,00	3.653,95	8.580,75	5.000,00	3.580,75
1	223	323	x	Transferaufwand (laufende Transfers und Kapitaltransfers) / Auszahlungen aus Transfers (ohne Kapitaltransfers)	5.600,00	7.400,00	-1.800,00	5.600,00	7.400,00	-1.800,00
2	2234	3234		Transferaufwand an Haushalte und Organisationen ohne Erwerbscharakter / Transferzahlungen an Haushalte und Organisationen ohne Erwerbscharakter	5.600,00	7.400,00	-1.800,00	5.600,00	7.400,00	-1.800,00
369000			757000	Transfers an private Organisationen ohne Erwerbszweck (Vereinsubv. Kulturpflege)	5.600,00	7.400,00	-1.800,00	5.600,00	7.400,00	-1.800,00
<b>SU</b>	<b>22</b>	<b>32</b>	<b>x</b>	<b>Summe Aufwendungen / Summe Auszahlungen operative Gebarung</b>	<b>25.940,79</b>	<b>26.900,00</b>	<b>-959,21</b>	<b>25.867,59</b>	<b>26.900,00</b>	<b>-1.032,41</b>
<b>SA 0 / SA 1</b>	<b>SA0</b>	<b>SA1</b>	<b>x</b>	<b>(0) Nettoergebnis (21 - 22) / Saldo (1) Geldfluss aus der Operativen Gebarung (31 - 32)</b>	<b>-14.683,89</b>	<b>-22.700,00</b>	<b>8.016,11</b>	<b>-16.099,19</b>	<b>-22.700,00</b>	<b>6.600,81</b>
<b>SU</b>	<b>23</b>	<b>x</b>	<b>x</b>	<b>Summe Haushaltsrücklagen</b>	<b>0,00</b>	<b>0,00</b>	<b>0,00</b>	<b>x</b>	<b>x</b>	<b>x</b>

Ansatz 369000	MVAG Code	MVAG Code	Konto	Sonstige Einrichtungen und Maßnahmen	Ergebnisvoranschlag			Finanzierungsvoranschlag		
					RA 2023	VA 2023	Differenz	RA 2023	VA 2023	Differenz
SA 00	SA 00	x	x	Nettoergebnis nach Zuweisung und Entnahmen von Haushaltsrücklagen (SA 0 + / - SU23)	-14.683,89	-22.700,00	8.016,11	x	x	x

Investive Gebarung										
SU	x	33	x	Summe Einzahlungen investive Gebarung	x	x	x	0,00	0,00	0,00
SU	x	34		Summe Auszahlungen investive Gebarung	x	x	x	0,00	0,00	0,00
SA2	x	SA2		Saldo (2) Geldfluss aus der Investiven Gebarung (33 - 34)	x	x	x	0,00	0,00	0,00
SA3	x	SA3		Saldo (3) Nettofinanzierungssaldo (Saldo 1 + Saldo 2)	x	x	x	-16.099,19	-22.700,00	6.600,81

Finanzierungstätigkeit										
SU	x	35		Summe Einzahlungen aus der Finanzierungstätigkeit	x	x	x	0,00	0,00	0,00
SU	x	36		Summe Auszahlungen aus der Finanzierungstätigkeit	x	x	x	0,00	0,00	0,00
SA4	x	SA4		Saldo (4) Geldfluss aus der Finanzierungstätigkeit (35 - 36)	x	x	x	0,00	0,00	0,00
SA5	x	SA5		Saldo (5) Geldfluss aus der voranschlagswirksamen Gebarung (Saldo 3 + Saldo 4)	x	x	x	-16.099,19	-22.700,00	6.600,81

Abschnitt 38	MVAG Code	MVAG Code	Konto	Sonstige Kulturpflege	Ergebnisrechnung			Finanzierungsrechnung		
					RA 2023	VA 2023	Differenz	RA 2023	VA 2023	Differenz
Abschnitt 38	SA 0 / SA 1	SA 0 / SA 1		(0) Nettoergebnis (21 - 22) / Saldo (1) Geldfluss aus der Operativen Gebarung (31 - 32)	-91.796,30	-108.400,00	16.603,70	-99.937,42	-112.000,00	12.062,58
Abschnitt 38	SA 00	SA 00		Nettoergebnis nach Zuweisung und Entnahmen von Haushaltsrücklagen (SA 0 + / - SU23)	-117.722,98	-108.400,00	-9.322,98	x	x	x
Abschnitt 38	SA 2	SA 2		Saldo (2) Geldfluss aus der Investiven Gebarung (33 - 34)	x	x	x	0,00	0,00	0,00
Abschnitt 38	SA 3	SA 3		Saldo (3) Nettofinanzierungssaldo (Saldo 1 + Saldo 2)	x	x	x	-99.937,42	-112.000,00	12.062,58
Abschnitt 38	SA 4	SA 4		Saldo (4) Geldfluss aus der Finanzierungstätigkeit (35 - 36)	x	x	x	0,00	0,00	0,00
Abschnitt 38	SA 5	SA 5		Saldo (5) Geldfluss aus der voranschlagswirksamen Gebarung (Saldo 3 + Saldo 4)	x	x	x	-99.937,42	-112.000,00	12.062,58

Unterabschnitt 380	MVAG Code	MVAG Code	Konto	Einrichtungen der Kulturpflege	Ergebnisrechnung			Finanzierungsrechnung		
					RA 2023	VA 2023	Differenz	RA 2023	VA 2023	Differenz
Unterabschnitt 380	SA 0 / SA 1	SA 0 / SA 1		(0) Nettoergebnis (21 - 22) / Saldo (1) Geldfluss aus der Operativen Gebarung (31 - 32)	-91.796,30	-108.400,00	16.603,70	-99.937,42	-112.000,00	12.062,58



Unterabschnitt 380	SA 00	SA 00	Nettoergebnis nach Zuweisung und Entnahmen von Haushaltsrücklagen (SA 0 + / - SU23)	-117.722,98	-108.400,00	-9.322,98	x	x	x
Unterabschnitt 380	SA 2	SA 2	Saldo (2) Geldfluss aus der Investiven Gebarung (33 - 34)	x	x	x	0,00	0,00	0,00
Unterabschnitt 380	SA 3	SA 3	Saldo (3) Nettofinanzierungssaldo (Saldo 1 + Saldo 2)	x	x	x	-99.937,42	-112.000,00	12.062,58
Unterabschnitt 380	SA 4	SA 4	Saldo (4) Geldfluss aus der Finanzierungstätigkeit (35 - 36)	x	x	x	0,00	0,00	0,00
Unterabschnitt 380	SA 5	SA 5	Saldo (5) Geldfluss aus der voranschlagswirksamen Gebarung (Saldo 3 + Saldo 4)	x	x	x	-99.937,42	-112.000,00	12.062,58

ENTWURF

Ansatz 380000	MVAG Code	MVAG Code	Konto	Kulturhäuser (KS Ebenthal)	Ergebnisvoranschlag			Finanzierungsvoranschlag		
					RA 2023	VA 2023	Differenz	RA 2023	VA 2023	Differenz
<b>Operative Gebarung</b>										
1	211	311	x	Erträge aus der operativen Verwaltungstätigkeit / Einzahlungen aus der operativen Verwaltungstätigkeit	1.474,15	900,00	574,15	1.429,03	900,00	529,03
2	2115	3115		Erträge aus Besitz und wirtschaftlicher Tätigkeit / Einzahlungen aus Besitz und wirtschaftlicher Tätigkeit	1.116,68	500,00	616,68	1.071,56	500,00	571,56
380000			811000	Miete- und Pachtertrag	1.116,68	500,00	616,68	1.071,56	500,00	571,56
2	2116	3116		Erträge aus Veräußerung und sonstige Erträge / Einzahlungen aus Veräußerung von geringwertigen Wirtschaftsgütern (GWG) und sonstige Einzahlungen	357,47	400,00	-42,53	357,47	400,00	-42,53
380000			829000	Sonstige Erträge	357,47	400,00	-42,53	357,47	400,00	-42,53
1	212	312	x	Erträge aus Transfers / Einzahlungen aus Transfers (ohne Kapitaltransfers)	1.940,00	2.000,00	-60,00	0,00	0,00	0,00
2	2127	x		Nicht finanzierungswirksamer Transferertrag / -	1.940,00	2.000,00	-60,00	x	x	x
380000			813000	Erträge aus der Auflösung von Investitionszuschüssen (Kapitaltransfers)	1.940,00	2.000,00	-60,00	x	x	x
<b>SU</b>	<b>21</b>	<b>31</b>	<b>x</b>	<b>Summe Erträge / Summe Einzahlungen operative Gebarung</b>	<b>3.414,15</b>	<b>2.900,00</b>	<b>514,15</b>	<b>1.429,03</b>	<b>900,00</b>	<b>529,03</b>
1	221	321	x	Personalaufwand / Auszahlungen aus Personalaufwand	6.760,37	8.200,00	-1.439,63	6.426,32	8.200,00	-1.773,68
2	2211	3211		Personalaufwand (Bezüge, Nebengeb., Mehrleistungen) / Auszahlungen für Personalaufwand (Bezüge, Nebengebühren und Mehrleistungsvergütungen)	5.159,84	6.400,00	-1.240,16	5.159,84	6.400,00	-1.240,16
380000			511000	Geldbezüge der Vertragsbedienstete in handwerklicher Verwendung	5.159,84	6.400,00	-1.240,16	5.159,84	6.400,00	-1.240,16
2	2212	3212		Gesetzlicher und freiwilliger Sozialaufwand / Auszahlungen für gesetzliche und freiwillige Sozialaufwendungen	1.231,43	1.700,00	-468,57	1.233,23	1.700,00	-466,77
380000			580000	Dienstgeberbeiträge zum Ausgleichsfonds für Familienbeihilfen	192,15	300,00	-107,85	193,95	300,00	-106,05
380000			581000	Dienstgeberbeiträge zur Alterssicherung	607,21	600,00	7,21	607,21	600,00	7,21
380000			582000	Sonstige Dienstgeberbeiträge zur sozialen Sicherheit	432,07	800,00	-367,93	432,07	800,00	-367,93
2	2213	3213		Sonstiger Personalaufwand / Auszahlungen aus sonstigem Personalaufwand	33,25	100,00	-66,75	33,25	100,00	-66,75
380000			567000	Belohnungen Geldaushilfen und Leistungsprämien	33,25	100,00	-66,75	33,25	100,00	-66,75
2	2214	x		Nicht finanzierungswirksamer Personalaufwand / -	335,85	0,00	335,85	x	x	x
380000			593000	Dotierung von Rückstellungen für nicht konsumierte Urlaube	335,85	0,00	335,85	x	x	x
1	222	322	x	Sachaufwand (ohne Transferaufwand) / Auszahlungen aus Sachaufwand (ohne Transferaufwand)	12.962,93	20.900,00	-7.937,07	12.319,71	20.700,00	-8.380,29
2	2221	3221		Gebrauchs- und Verbrauchsgüter, Handelswaren / Auszahlungen für Gebrauchs- und Verbrauchsgüter, Handelswaren	361,64	1.200,00	-838,36	361,64	1.200,00	-838,36
380000			400000	Geringwertige Wirtschaftsgüter (GWG)	361,64	700,00	-338,36	361,64	700,00	-338,36
380000			454000	Reinigungsmittel	0,00	500,00	-500,00	0,00	500,00	-500,00
2	2222	3222		Verwaltungs- und Betriebsaufwand / Auszahlungen für Verwaltungs- und Betriebsaufwand	5.409,25	7.000,00	-1.590,75	5.318,32	7.000,00	-1.681,68
380000			600100	Strom	4.604,45	6.200,00	-1.595,55	4.513,52	6.200,00	-1.686,48
380000			631000	Telekommunikationsdienste	239,75	300,00	-60,25	239,75	300,00	-60,25

Ansatz 380000	MVAG Code	MVAG Code	Konto	Kulturhäuser (KS Ebenthal)	Ergebnisvoranschlag			Finanzierungsvoranschlag		
					RA 2023	VA 2023	Differenz	RA 2023	VA 2023	Differenz
380000			670000	Versicherungen	565,05	500,00	65,05	565,05	500,00	65,05
2	2224	3224		Instandhaltung / Auszahlungen für Instandhaltung	1.248,03	4.000,00	-2.751,97	828,63	4.000,00	-3.171,37
380000			614000	Instandhaltung von Gebäuden und Bauten	1.248,03	4.000,00	-2.751,97	828,63	4.000,00	-3.171,37
2	2225	3225		Sonstiger Sachaufwand / Sonstige Auszahlungen aus Sachaufwand	5.811,12	8.500,00	-2.688,88	5.811,12	8.500,00	-2.688,88
380000			710000	Öffentliche Abgaben, ohne Gebühren gemäß FAG	67,37	100,00	-32,63	67,37	100,00	-32,63
380000			711000	Gebühren für die Benützung von Gemeindeeinrichtungen und Anlagen gemäß FAG	543,05	500,00	43,05	543,05	500,00	43,05
380000			720109	Kostenbeiträge Wirtschaftshof Arbeiter	4.610,25	6.400,00	-1.789,75	4.610,25	6.400,00	-1.789,75
380000			720119	Kostenbeiträge WVA Arbeiter	459,00	200,00	259,00	459,00	200,00	259,00
380000			720209	Kostenbeiträge Wirtschaftshof Maschinen	95,70	200,00	-104,30	95,70	200,00	-104,30
380000			720219	Kostenbeiträge WVA Maschinen	35,75	100,00	-64,25	35,75	100,00	-64,25
380000			728000	Entgelte für sonstige Leistungen .	0,00	1.000,00	-1.000,00	0,00	1.000,00	-1.000,00
2	2226	x		Nicht finanzierungswirksamer Sachaufwand / -	132,89	200,00	-67,11	x	x	x
380000			680700	Planmäßige Abschreibung - Amts-, Betriebs- und Geschäftsausstattung	132,89	200,00	-67,11	x	x	x
SU	22	32	x	<b>Summe Aufwendungen / Summe Auszahlungen operative Gebarung</b>	<b>19.723,30</b>	<b>29.100,00</b>	<b>-9.376,70</b>	<b>18.746,03</b>	<b>28.900,00</b>	<b>-10.153,97</b>
SA 0 / SA 1	SA0	SA1	x	<b>(0) Nettoergebnis (21 - 22) / Saldo (1) Geldfluss aus der Operativen Gebarung (31 - 32)</b>	<b>-16.309,15</b>	<b>-26.200,00</b>	<b>9.890,85</b>	<b>-17.317,00</b>	<b>-28.000,00</b>	<b>10.683,00</b>
SU	23	x	x	<b>Summe Haushaltsrücklagen</b>	<b>0,00</b>	<b>0,00</b>	<b>0,00</b>	<b>x</b>	<b>x</b>	<b>x</b>
SA 00	SA 00	x	x	<b>Nettoergebnis nach Zuweisung und Entnahmen von Haushaltsrücklagen (SA 0 + / - SU23)</b>	<b>-16.309,15</b>	<b>-26.200,00</b>	<b>9.890,85</b>	<b>x</b>	<b>x</b>	<b>x</b>

Investive Gebarung										
SU	x	33	x	Summe Einzahlungen investive Gebarung	x	x	x	0,00	0,00	0,00
SU	x	34		Summe Auszahlungen investive Gebarung	x	x	x	0,00	0,00	0,00
SA2	x	SA2		Saldo (2) Geldfluss aus der Investiven Gebarung (33 - 34)	x	x	x	0,00	0,00	0,00
SA3	x	SA3		Saldo (3) Nettofinanzierungssaldo (Saldo 1 + Saldo 2)	x	x	x	-17.317,00	-28.000,00	10.683,00

Finanzierungstätigkeit										
SU	x	35		Summe Einzahlungen aus der Finanzierungstätigkeit	x	x	x	0,00	0,00	0,00
SU	x	36		Summe Auszahlungen aus der Finanzierungstätigkeit	x	x	x	0,00	0,00	0,00
SA4	x	SA4		Saldo (4) Geldfluss aus der Finanzierungstätigkeit (35 - 36)	x	x	x	0,00	0,00	0,00
SA5	x	SA5		Saldo (5) Geldfluss aus der voranschlagswirksamen Gebarung (Saldo 3 + Saldo 4)	x	x	x	-17.317,00	-28.000,00	10.683,00

Ansatz 380100	MVAG Code	MVAG Code	Konto	Kulturhäuser (KS Gurnitz)	Ergebnisvoranschlag			Finanzierungsvoranschlag		
					RA 2023	VA 2023	Differenz	RA 2023	VA 2023	Differenz
<b>Operative Gebarung</b>										
1	211	311	x	Erträge aus der operativen Verwaltungstätigkeit / Einzahlungen aus der operativen Verwaltungstätigkeit	6.047,91	5.100,00	947,91	3.047,91	5.100,00	-2.052,09
2	2115	3115		Erträge aus Besitz und wirtschaftlicher Tätigkeit / Einzahlungen aus Besitz und wirtschaftlicher Tätigkeit	2.150,00	1.600,00	550,00	2.150,00	1.600,00	550,00
380100			811000	Miete- und Pachtertrag	2.150,00	1.500,00	650,00	2.150,00	1.500,00	650,00
380100			811011	Miete- und Pachtertrag (Betriebskosten)	0,00	100,00	-100,00	0,00	100,00	-100,00
2	2116	3116		Erträge aus Veräußerung und sonstige Erträge / Einzahlungen aus Veräußerung von geringwertigen Wirtschaftsgütern (GWG) und sonstige Einzahlungen	3.897,91	3.500,00	397,91	897,91	3.500,00	-2.602,09
380100			829000	Sonstige Erträge	3.897,91	3.500,00	397,91	897,91	3.500,00	-2.602,09
1	212	312	x	Erträge aus Transfers / Einzahlungen aus Transfers (ohne Kapitaltransfers)	11.902,22	12.000,00	-97,78	0,00	0,00	0,00
2	2127	x		Nicht finanzierungswirksamer Transferertrag / -	11.902,22	12.000,00	-97,78	x	x	x
380100			813000	Erträge aus der Auflösung von Investitionszuschüssen (Kapitaltransfers)	11.902,22	12.000,00	-97,78	x	x	x
<b>SU</b>	<b>21</b>	<b>31</b>	<b>x</b>	<b>Summe Erträge / Summe Einzahlungen operative Gebarung</b>	<b>17.950,13</b>	<b>17.100,00</b>	<b>850,13</b>	<b>3.047,91</b>	<b>5.100,00</b>	<b>-2.052,09</b>
1	221	321	x	Personalaufwand / Auszahlungen aus Personalaufwand	8.631,56	8.600,00	31,56	8.291,64	8.600,00	-308,36
2	2211	3211		Personalaufwand (Bezüge, Nebengeb., Mehrleistungen) / Auszahlungen für Personalaufwand (Bezüge, Nebengebühren und Mehrleistungsvergütungen)	6.463,97	6.600,00	-136,03	6.463,97	6.600,00	-136,03
380100			511000	Geldbezüge der Vertragsbedienstete in handwerklicher Verwendung	6.463,97	6.600,00	-136,03	6.463,97	6.600,00	-136,03
2	2212	3212		Gesetzlicher und freiwilliger Sozialaufwand / Auszahlungen für gesetzliche und freiwillige Sozialaufwendungen	1.668,24	1.800,00	-131,76	1.670,17	1.800,00	-129,83
380100			580000	Dienstgeberbeiträge zum Ausgleichsfonds für Familienbeihilfen	245,00	300,00	-55,00	246,93	300,00	-53,07
380100			581000	Dienstgeberbeiträge zur Alterssicherung	833,30	600,00	233,30	833,30	600,00	233,30
380100			582000	Sonstige Dienstgeberbeiträge zur sozialen Sicherheit	589,94	900,00	-310,06	589,94	900,00	-310,06
2	2213	3213		Sonstiger Personalaufwand / Auszahlungen aus sonstigem Personalaufwand	157,50	200,00	-42,50	157,50	200,00	-42,50
380100			567000	Belohnungen Geldaushilfen und Leistungsprämien	157,50	200,00	-42,50	157,50	200,00	-42,50
2	2214	x		Nicht finanzierungswirksamer Personalaufwand / -	341,85	0,00	341,85	x	x	x
380100			593000	Dotierung von Rückstellungen für nicht konsumierte Urlaube	341,85	0,00	341,85	x	x	x
1	222	322	x	Sachaufwand (ohne Transferaufwand) / Auszahlungen aus Sachaufwand (ohne Transferaufwand)	51.586,39	50.400,00	1.186,39	42.091,08	39.600,00	2.491,08
2	2221	3221		Gebrauchs- und Verbrauchsgüter, Handelswaren / Auszahlungen für Gebrauchs- und Verbrauchsgüter, Handelswaren	7.783,69	5.000,00	2.783,69	7.783,69	4.600,00	3.183,69
380100			400000	Geringwertige Wirtschaftsgüter (GWG)	1.369,23	1.700,00	-330,77	1.369,23	1.300,00	69,23
380100			451000	Brennstoffe	5.923,04	2.800,00	3.123,04	5.923,04	2.800,00	3.123,04
380100			454000	Reinigungsmittel	491,42	500,00	-8,58	491,42	500,00	-8,58
2	2222	3222		Verwaltungs- und Betriebsaufwand / Auszahlungen für Verwaltungs- und Betriebsaufwand	6.545,49	6.800,00	-254,51	6.545,49	6.800,00	-254,51

Ansatz 380100	MVAG Code	MVAG Code	Konto	Kulturhäuser (KS Gurnitz)	Ergebnisvoranschlag			Finanzierungsvoranschlag		
					RA 2023	VA 2023	Differenz	RA 2023	VA 2023	Differenz
380100			600100	Strom	5.758,25	6.200,00	-441,75	5.758,25	6.200,00	-441,75
380100			631000	Telekommunikationsdienste	33,84	0,00	33,84	33,84	0,00	33,84
380100			670000	Versicherungen	753,40	600,00	153,40	753,40	600,00	153,40
2	2224	3224		Instandhaltung / Auszahlungen für Instandhaltung	5.926,30	5.500,00	426,30	5.763,54	5.100,00	663,54
380100			614000	Instandhaltung von Gebäuden und Bauten	5.763,54	5.500,00	263,54	5.763,54	5.100,00	663,54
380100			616000	Instandhaltung von Maschinen und maschinellen Anlagen	162,76	0,00	162,76	0,00	0,00	0,00
2	2225	3225		Sonstiger Sachaufwand / Sonstige Auszahlungen aus Sachaufwand	21.452,36	23.200,00	-1.747,64	21.998,36	23.100,00	-1.101,64
380100			711000	Gebühren für die Benützung von Gemeindeeinrichtungen und Anlagen gemäß FAG	3.047,70	4.000,00	-952,30	3.047,70	4.000,00	-952,30
380100			720109	Kostenbeiträge Wirtschaftshof Arbeiter	11.925,00	11.400,00	525,00	11.925,00	11.400,00	525,00
380100			720119	Kostenbeiträge WVA Arbeiter	1.057,50	600,00	457,50	1.057,50	600,00	457,50
380100			720209	Kostenbeiträge Wirtschaftshof Maschinen	1.853,50	3.500,00	-1.646,50	1.853,50	3.500,00	-1.646,50
380100			720219	Kostenbeiträge WVA Maschinen	291,50	100,00	191,50	291,50	100,00	191,50
380100			728000	Entgelte für sonstige Leistungen	393,16	600,00	-206,84	939,16	500,00	439,16
380100			729000	Sonstige Aufwendungen	2.884,00	3.000,00	-116,00	2.884,00	3.000,00	-116,00
2	2226	x		Nicht finanzierungswirksamer Sachaufwand / -	9.878,55	9.900,00	-21,45	x	x	x
380100			680300	Planmäßige Abschreibung - Gebäude und Bauten	9.521,78	9.600,00	-78,22	x	x	x
380100			680700	Planmäßige Abschreibung - Amts-, Betriebs- und Geschäftsausstattung	356,77	300,00	56,77	x	x	x
<b>SU</b>	<b>22</b>	<b>32</b>	<b>x</b>	<b>Summe Aufwendungen / Summe Auszahlungen operative Gebarung</b>	<b>60.217,95</b>	<b>59.000,00</b>	<b>1.217,95</b>	<b>50.382,72</b>	<b>48.200,00</b>	<b>2.182,72</b>
<b>SA 0 / SA 1</b>	<b>SA0</b>	<b>SA1</b>	<b>x</b>	<b>(0) Nettoergebnis (21 - 22) / Saldo (1) Geldfluss aus der Operativen Gebarung (31 - 32)</b>	<b>-42.267,82</b>	<b>-41.900,00</b>	<b>-367,82</b>	<b>-47.334,81</b>	<b>-43.100,00</b>	<b>-4.234,81</b>
<b>SU</b>	<b>23</b>	<b>x</b>	<b>x</b>	<b>Summe Haushaltsrücklagen</b>	<b>0,00</b>	<b>0,00</b>	<b>0,00</b>	<b>x</b>	<b>x</b>	<b>x</b>
<b>SA 00</b>	<b>SA 00</b>	<b>x</b>	<b>x</b>	<b>Nettoergebnis nach Zuweisung und Entnahmen von Haushaltsrücklagen (SA 0 + / - SU23)</b>	<b>-42.267,82</b>	<b>-41.900,00</b>	<b>-367,82</b>	<b>x</b>	<b>x</b>	<b>x</b>

Investive Gebarung										
SU	x	33	x	Summe Einzahlungen investive Gebarung	x	x	x	0,00	0,00	0,00
SU	x	34		Summe Auszahlungen investive Gebarung	x	x	x	0,00	0,00	0,00
SA2	x	SA2		Saldo (2) Geldfluss aus der Investiven Gebarung (33 - 34)	x	x	x	0,00	0,00	0,00
SA3	x	SA3		Saldo (3) Nettofinanzierungssaldo (Saldo 1 + Saldo 2)	x	x	x	-47.334,81	-43.100,00	-4.234,81

Finanzierungstätigkeit										
SU	x	35		Summe Einzahlungen aus der Finanzierungstätigkeit	x	x	x	0,00	0,00	0,00
SU	x	36		Summe Auszahlungen aus der Finanzierungstätigkeit	x	x	x	0,00	0,00	0,00
SA4	x	SA4		Saldo (4) Geldfluss aus der Finanzierungstätigkeit (35 - 36)	x	x	x	0,00	0,00	0,00
SA5	x	SA5		Saldo (5) Geldfluss aus der voranschlagswirksamen Gebarung (Saldo 3 + Saldo 4)	x	x	x	-47.334,81	-43.100,00	-4.234,81

ENTWURF

Ansatz 380200	MVAG Code	MVAG Code	Konto	Mehrzweckgebäude Mieger	Ergebnisvoranschlag			Finanzierungsvoranschlag		
					RA 2023	VA 2023	Differenz	RA 2023	VA 2023	Differenz
<b>Operative Gebarung</b>										
1	211	311	x	Erträge aus der operativen Verwaltungstätigkeit / Einzahlungen aus der operativen Verwaltungstätigkeit	2.265,93	100,00	2.165,93	0,00	100,00	-100,00
2	2115	3115		Erträge aus Besitz und wirtschaftlicher Tätigkeit / Einzahlungen aus Besitz und wirtschaftlicher Tätigkeit	0,00	100,00	-100,00	0,00	100,00	-100,00
380200			811000	Miete- und Pachtertrag	0,00	100,00	-100,00	0,00	100,00	-100,00
2	2117	x		Nicht finanzierungswirksame operative Erträge / -	2.265,93	0,00	2.265,93	x	x	x
380200			817500	Erträge aus der Auflösung von sonstigen Rückstellungen - Jubiläumszuwendungen	2.265,93	0,00	2.265,93	x	x	x
<b>SU</b>	<b>21</b>	<b>31</b>	<b>x</b>	<b>Summe Erträge / Summe Einzahlungen operative Gebarung</b>	<b>2.265,93</b>	<b>100,00</b>	<b>2.165,93</b>	<b>0,00</b>	<b>100,00</b>	<b>-100,00</b>
1	221	321	x	Personalaufwand / Auszahlungen aus Personalaufwand	5.755,64	5.700,00	55,64	5.529,05	5.700,00	-170,95
2	2211	3211		Personalaufwand (Bezüge, Nebengeb., Mehrleistungen) / Auszahlungen für Personalaufwand (Bezüge, Nebengebühren und Mehrleistungsvergütungen)	4.310,35	4.400,00	-89,65	4.310,35	4.400,00	-89,65
380200			511000	Geldbezüge der Vertragsbedienstete in handwerklicher Verwendung	4.310,35	4.400,00	-89,65	4.310,35	4.400,00	-89,65
2	2212	3212		Gesetzlicher und freiwilliger Sozialaufwand / Auszahlungen für gesetzliche und freiwillige Sozialaufwendungen	1.112,41	1.200,00	-87,59	1.113,70	1.200,00	-86,30
380200			580000	Dienstgeberbeiträge zum Ausgleichsfonds für Familienbeihilfen	163,35	200,00	-36,65	164,64	200,00	-35,36
380200			581000	Dienstgeberbeiträge zur Alterssicherung	555,66	400,00	155,66	555,66	400,00	155,66
380200			582000	Sonstige Dienstgeberbeiträge zur sozialen Sicherheit	393,40	600,00	-206,60	393,40	600,00	-206,60
2	2213	3213		Sonstiger Personalaufwand / Auszahlungen aus sonstigem Personalaufwand	105,00	100,00	5,00	105,00	100,00	5,00
380200			567000	Belohnungen Geldaushilfen und Leistungsprämien	105,00	100,00	5,00	105,00	100,00	5,00
2	2214	x		Nicht finanzierungswirksamer Personalaufwand / -	227,88	0,00	227,88	x	x	x
380200			593000	Dotierung von Rückstellungen für nicht konsumierte Urlaube	227,88	0,00	227,88	x	x	x
1	222	322	x	Sachaufwand (ohne Transferaufwand) / Auszahlungen aus Sachaufwand (ohne Transferaufwand)	22.051,68	16.500,00	5.551,68	22.393,09	16.500,00	5.893,09
2	2221	3221		Gebrauchs- und Verbrauchsgüter, Handelswaren / Auszahlungen für Gebrauchs- und Verbrauchsgüter, Handelswaren	12.033,67	6.900,00	5.133,67	12.030,03	6.900,00	5.130,03
380200			400000	Geringwertige Wirtschaftsgüter (GWG)	307,63	200,00	107,63	303,99	200,00	103,99
380200			451000	Brennstoffe	11.726,04	6.300,00	5.426,04	11.726,04	6.300,00	5.426,04
380200			454000	Reinigungsmittel	0,00	400,00	-400,00	0,00	400,00	-400,00
2	2222	3222		Verwaltungs- und Betriebsaufwand / Auszahlungen für Verwaltungs- und Betriebsaufwand	2.913,05	3.700,00	-786,95	2.913,05	3.700,00	-786,95
380200			600100	Strom	2.611,69	3.400,00	-788,31	2.611,69	3.400,00	-788,31
380200			670000	Versicherungen	301,36	300,00	1,36	301,36	300,00	1,36
2	2224	3224		Instandhaltung / Auszahlungen für Instandhaltung	599,40	1.000,00	-400,60	944,45	1.000,00	-55,55
380200			614000	Instandhaltung von Gebäuden und Bauten	599,40	1.000,00	-400,60	944,45	1.000,00	-55,55
2	2225	3225		Sonstiger Sachaufwand / Sonstige Auszahlungen aus Sachaufwand	6.505,56	4.900,00	1.605,56	6.505,56	4.900,00	1.605,56

Ansatz 380200	MVAG Code	MVAG Code	Konto	Mehrzweckgebäude Mieger	Ergebnisvoranschlag			Finanzierungsvoranschlag		
					RA 2023	VA 2023	Differenz	RA 2023	VA 2023	Differenz
380200			711000	Gebühren für die Benützung von Gemeindeeinrichtungen und Anlagen gemäß FAG	996,01	1.000,00	-3,99	996,01	1.000,00	-3,99
380200			720109	Kostenbeiträge Wirtschaftshof Arbeiter	2.936,25	1.600,00	1.336,25	2.936,25	1.600,00	1.336,25
380200			720119	Kostenbeiträge WVA Arbeiter	641,25	400,00	241,25	641,25	400,00	241,25
380200			720209	Kostenbeiträge Wirtschaftshof Maschinen	1.332,50	900,00	432,50	1.332,50	900,00	432,50
380200			720219	Kostenbeiträge WVA Maschinen	156,75	100,00	56,75	156,75	100,00	56,75
380200			724000	Reisegebühren	0,00	100,00	-100,00	0,00	100,00	-100,00
380200			728000	Entgelte für sonstige Leistungen	442,80	800,00	-357,20	442,80	800,00	-357,20
<b>SU</b>	<b>22</b>	<b>32</b>	<b>x</b>	<b>Summe Aufwendungen / Summe Auszahlungen operative Gebarung</b>	<b>27.807,32</b>	<b>22.200,00</b>	<b>5.607,32</b>	<b>27.922,14</b>	<b>22.200,00</b>	<b>5.722,14</b>
<b>SA 0 / SA 1</b>	<b>SA0</b>	<b>SA1</b>	<b>x</b>	<b>(0) Nettoergebnis (21 - 22) / Saldo (1) Geldfluss aus der Operativen Gebarung (31 - 32)</b>	<b>-25.541,39</b>	<b>-22.100,00</b>	<b>-3.441,39</b>	<b>-27.922,14</b>	<b>-22.100,00</b>	<b>-5.822,14</b>
1	230	x	x	Entnahmen von Haushaltsrücklagen	73,35	0,00	73,35	x	x	x
2	2301	x		Entnahmen von Haushaltsrücklagen	73,35	0,00	73,35	x	x	x
380200			894000	Entnahmen von zweckgebundenen Haushaltsrücklagen	73,35	0,00	73,35	x	x	x
1	240	x	x	Zuweisung an Haushaltsrücklagen	26.000,03	0,00	26.000,03	x	x	x
2	2401	x		Zuweisung an Haushaltsrücklagen	26.000,03	0,00	26.000,03	x	x	x
380200			794000	Zuweisung an zweckgebundene Haushaltsrücklagen	26.000,03	0,00	26.000,03	x	x	x
<b>SU</b>	<b>23</b>	<b>x</b>	<b>x</b>	<b>Summe Haushaltsrücklagen</b>	<b>-25.926,68</b>	<b>0,00</b>	<b>-25.926,68</b>	<b>x</b>	<b>x</b>	<b>x</b>
<b>SA 00</b>	<b>SA 00</b>	<b>x</b>	<b>x</b>	<b>Nettoergebnis nach Zuweisung und Entnahmen von Haushaltsrücklagen (SA 0 + / - SU23)</b>	<b>-51.468,07</b>	<b>-22.100,00</b>	<b>-29.368,07</b>	<b>x</b>	<b>x</b>	<b>x</b>

Investive Gebarung										
<b>SU</b>	<b>x</b>	<b>33</b>	<b>x</b>	<b>Summe Einzahlungen investive Gebarung</b>	<b>x</b>	<b>x</b>	<b>x</b>	<b>0,00</b>	<b>0,00</b>	<b>0,00</b>
<b>SU</b>	<b>x</b>	<b>34</b>		<b>Summe Auszahlungen investive Gebarung</b>	<b>x</b>	<b>x</b>	<b>x</b>	<b>0,00</b>	<b>0,00</b>	<b>0,00</b>
<b>SA2</b>	<b>x</b>	<b>SA2</b>		<b>Saldo (2) Geldfluss aus der Investiven Gebarung (33 - 34)</b>	<b>x</b>	<b>x</b>	<b>x</b>	<b>0,00</b>	<b>0,00</b>	<b>0,00</b>
<b>SA3</b>	<b>x</b>	<b>SA3</b>		<b>Saldo (3) Nettofinanzierungssaldo (Saldo 1 + Saldo 2)</b>	<b>x</b>	<b>x</b>	<b>x</b>	<b>-27.922,14</b>	<b>-22.100,00</b>	<b>-5.822,14</b>

Finanzierungstätigkeit										
<b>SU</b>	<b>x</b>	<b>35</b>		<b>Summe Einzahlungen aus der Finanzierungstätigkeit</b>	<b>x</b>	<b>x</b>	<b>x</b>	<b>0,00</b>	<b>0,00</b>	<b>0,00</b>
<b>SU</b>	<b>x</b>	<b>36</b>		<b>Summe Auszahlungen aus der Finanzierungstätigkeit</b>	<b>x</b>	<b>x</b>	<b>x</b>	<b>0,00</b>	<b>0,00</b>	<b>0,00</b>
<b>SA4</b>	<b>x</b>	<b>SA4</b>		<b>Saldo (4) Geldfluss aus der Finanzierungstätigkeit (35 - 36)</b>	<b>x</b>	<b>x</b>	<b>x</b>	<b>0,00</b>	<b>0,00</b>	<b>0,00</b>
<b>SA5</b>	<b>x</b>	<b>SA5</b>		<b>Saldo (5) Geldfluss aus der voranschlagswirksamen Gebarung (Saldo 3 + Saldo 4)</b>	<b>x</b>	<b>x</b>	<b>x</b>	<b>-27.922,14</b>	<b>-22.100,00</b>	<b>-5.822,14</b>



Ansatz 380300	MVAG Code	MVAG Code	Konto	Kulturhäuser (KS Radsberg)	Ergebnisvoranschlag			Finanzierungsvoranschlag		
					RA 2023	VA 2023	Differenz	RA 2023	VA 2023	Differenz
<b>Operative Gebarung</b>										
1	211	311	x	Erträge aus der operativen Verwaltungstätigkeit / Einzahlungen aus der operativen Verwaltungstätigkeit	412,13	100,00	312,13	62,50	100,00	-37,50
2	2115	3115		Erträge aus Besitz und wirtschaftlicher Tätigkeit / Einzahlungen aus Besitz und wirtschaftlicher Tätigkeit	62,50	100,00	-37,50	62,50	100,00	-37,50
380300			811000	Miete- und Pachtertrag	62,50	100,00	-37,50	62,50	100,00	-37,50
2	2117	x		Nicht finanzierungswirksame operative Erträge / -	349,63	0,00	349,63	x	x	x
380300			817500	Erträge aus der Auflösung von sonstigen Rückstellungen - Jubiläumszuwendungen	349,63	0,00	349,63	x	x	x
1	212	312	x	Erträge aus Transfers / Einzahlungen aus Transfers (ohne Kapitaltransfers)	3.264,94	3.300,00	-35,06	0,00	0,00	0,00
2	2127	x		Nicht finanzierungswirksamer Transferertrag / -	3.264,94	3.300,00	-35,06	x	x	x
380300			813000	Erträge aus der Auflösung von Investitionszuschüssen (Kapitaltransfers)	3.264,94	3.300,00	-35,06	x	x	x
<b>SU</b>	<b>21</b>	<b>31</b>	<b>x</b>	<b>Summe Erträge / Summe Einzahlungen operative Gebarung</b>	<b>3.677,07</b>	<b>3.400,00</b>	<b>277,07</b>	<b>62,50</b>	<b>100,00</b>	<b>-37,50</b>
1	221	321	x	Personalaufwand / Auszahlungen aus Personalaufwand	2.876,85	2.900,00	-23,15	2.763,56	2.900,00	-136,44
2	2211	3211		Personalaufwand (Bezüge, Nebengeb., Mehrleistungen) / Auszahlungen für Personalaufwand (Bezüge, Nebengebühren und Mehrleistungsvergütungen)	2.154,41	2.200,00	-45,59	2.154,41	2.200,00	-45,59
380300			511000	Geldbezüge der Vertragsbedienstete in handwerklicher Verwendung	2.154,41	2.200,00	-45,59	2.154,41	2.200,00	-45,59
2	2212	3212		Gesetzlicher und freiwilliger Sozialaufwand / Auszahlungen für gesetzliche und freiwillige Sozialaufwendungen	556,00	600,00	-44,00	556,65	600,00	-43,35
380300			580000	Dienstgeberbeiträge zum Ausgleichsfonds für Familienbeihilfen	81,65	100,00	-18,35	82,30	100,00	-17,70
380300			581000	Dienstgeberbeiträge zur Alterssicherung	277,72	200,00	77,72	277,72	200,00	77,72
380300			582000	Sonstige Dienstgeberbeiträge zur sozialen Sicherheit	196,63	300,00	-103,37	196,63	300,00	-103,37
2	2213	3213		Sonstiger Personalaufwand / Auszahlungen aus sonstigem Personalaufwand	52,50	100,00	-47,50	52,50	100,00	-47,50
380300			567000	Belohnungen Geldaushilfen und Leistungsprämien	52,50	100,00	-47,50	52,50	100,00	-47,50
2	2214	x		Nicht finanzierungswirksamer Personalaufwand / -	113,94	0,00	113,94	x	x	x
380300			593000	Dotierung von Rückstellungen für nicht konsumierte Urlaube	113,94	0,00	113,94	x	x	x
1	222	322	x	Sachaufwand (ohne Transferaufwand) / Auszahlungen aus Sachaufwand (ohne Transferaufwand)	8.478,16	18.700,00	-10.221,84	4.662,41	16.000,00	-11.337,59
2	2221	3221		Gebrauchs- und Verbrauchsgüter, Handelswaren / Auszahlungen für Gebrauchs- und Verbrauchsgüter, Handelswaren	2.910,89	2.400,00	510,89	1.707,09	2.400,00	-692,91
380300			400000	Geringwertige Wirtschaftsgüter (GWG)	86,93	100,00	-13,07	86,93	100,00	-13,07
380300			451000	Brennstoffe	2.823,96	2.000,00	823,96	1.620,16	2.000,00	-379,84
380300			454000	Reinigungsmittel	0,00	300,00	-300,00	0,00	300,00	-300,00
2	2222	3222		Verwaltungs- und Betriebsaufwand / Auszahlungen für Verwaltungs- und Betriebsaufwand	571,34	700,00	-128,66	571,34	700,00	-128,66
380300			600100	Strom	383,00	500,00	-117,00	383,00	500,00	-117,00
380300			670000	Versicherungen	188,34	200,00	-11,66	188,34	200,00	-11,66

Ansatz 380300	MVAG Code	MVAG Code	Konto	Kulturhäuser (KS Radsberg)	Ergebnisvoranschlag			Finanzierungsvoranschlag		
					RA 2023	VA 2023	Differenz	RA 2023	VA 2023	Differenz
2	2224	3224		Instandhaltung / Auszahlungen für Instandhaltung	335,12	8.500,00	-8.164,88	335,12	8.500,00	-8.164,88
380300			614000	Instandhaltung von Gebäuden und Bauten	335,12	8.500,00	-8.164,88	335,12	8.500,00	-8.164,88
2	2225	3225		Sonstiger Sachaufwand / Sonstige Auszahlungen aus Sachaufwand	2.048,86	4.400,00	-2.351,14	2.048,86	4.400,00	-2.351,14
380300			710000	Öffentliche Abgaben, ohne Gebühren gemäß FAG	5,00	100,00	-95,00	5,00	100,00	-95,00
380300			711000	Gebühren für die Benützung von Gemeindeeinrichtungen und Anlagen gemäß FAG	235,11	200,00	35,11	235,11	200,00	35,11
380300			720109	Kostenbeiträge Wirtschaftshof Arbeiter	911,25	2.700,00	-1.788,75	911,25	2.700,00	-1.788,75
380300			720119	Kostenbeiträge WVA Arbeiter	135,00	100,00	35,00	135,00	100,00	35,00
380300			720209	Kostenbeiträge Wirtschaftshof Maschinen	350,00	900,00	-550,00	350,00	900,00	-550,00
380300			720219	Kostenbeiträge WVA Maschinen	16,50	0,00	16,50	16,50	0,00	16,50
380300			728000	Entgelte für sonstige Leistungen .	396,00	400,00	-4,00	396,00	400,00	-4,00
2	2226	x		Nicht finanzierungswirksamer Sachaufwand / -	2.611,95	2.700,00	-88,05	x	x	x
380300			680300	Planmäßige Abschreibung - Gebäude und Bauten	2.611,95	2.700,00	-88,05	x	x	x
SU	22	32	x	<b>Summe Aufwendungen / Summe Auszahlungen operative Gebarung</b>	<b>11.355,01</b>	<b>21.600,00</b>	<b>-10.244,99</b>	<b>7.425,97</b>	<b>18.900,00</b>	<b>-11.474,03</b>
SA 0 / SA 1	SA0	SA1	x	<b>(0) Nettoergebnis (21 - 22) / Saldo (1) Geldfluss aus der Operativen Gebarung (31 - 32)</b>	<b>-7.677,94</b>	<b>-18.200,00</b>	<b>10.522,06</b>	<b>-7.363,47</b>	<b>-18.800,00</b>	<b>11.436,53</b>
SU	23	x	x	<b>Summe Haushaltsrücklagen</b>	<b>0,00</b>	<b>0,00</b>	<b>0,00</b>	<b>x</b>	<b>x</b>	<b>x</b>
SA 00	SA 00	x	x	<b>Nettoergebnis nach Zuweisung und Entnahmen von Haushaltsrücklagen (SA 0 + / - SU23)</b>	<b>-7.677,94</b>	<b>-18.200,00</b>	<b>10.522,06</b>	<b>x</b>	<b>x</b>	<b>x</b>

Investive Gebarung										
SU	x	33	x	Summe Einzahlungen investive Gebarung	x	x	x	0,00	0,00	0,00
SU	x	34		Summe Auszahlungen investive Gebarung	x	x	x	0,00	0,00	0,00
SA2	x	SA2		Saldo (2) Geldfluss aus der Investiven Gebarung (33 - 34)	x	x	x	0,00	0,00	0,00
SA3	x	SA3		Saldo (3) Nettofinanzierungssaldo (Saldo 1 + Saldo 2)	x	x	x	-7.363,47	-18.800,00	11.436,53

Finanzierungstätigkeit										
SU	x	35		Summe Einzahlungen aus der Finanzierungstätigkeit	x	x	x	0,00	0,00	0,00
SU	x	36		Summe Auszahlungen aus der Finanzierungstätigkeit	x	x	x	0,00	0,00	0,00
SA4	x	SA4		Saldo (4) Geldfluss aus der Finanzierungstätigkeit (35 - 36)	x	x	x	0,00	0,00	0,00
SA5	x	SA5		Saldo (5) Geldfluss aus der voranschlagswirksamen Gebarung (Saldo 3 + Saldo 4)	x	x	x	-7.363,47	-18.800,00	11.436,53

								Ergebnisrechnung	Finanzierungsrechnung	
--	--	--	--	--	--	--	--	------------------	-----------------------	--

Abschnitt 39	MVAG Code	MVAG Code	Konto	Kultus	RA 2023	VA 2023	Differenz	RA 2023	VA 2023	Differenz
Abschnitt 39	SA 0 / SA 1	SA 0 / SA 1		(0) Nettoergebnis (21 - 22) / Saldo (1) Geldfluss aus der Operativen Gebarung (31 - 32)	-30.042,79	-31.300,00	1.257,21	-30.042,79	-31.300,00	1.257,21
Abschnitt 39	SA 00	SA 00		Nettoergebnis nach Zuweisung und Entnahmen von Haushaltsrücklagen (SA 0 + / - SU23)	-30.042,79	-31.300,00	1.257,21	x	x	x
Abschnitt 39	SA 2	SA 2		Saldo (2) Geldfluss aus der Investiven Gebarung (33 - 34)	x	x	x	0,00	0,00	0,00
Abschnitt 39	SA 3	SA 3		Saldo (3) Nettofinanzierungssaldo (Saldo 1 + Saldo 2)	x	x	x	-30.042,79	-31.300,00	1.257,21
Abschnitt 39	SA 4	SA 4		Saldo (4) Geldfluss aus der Finanzierungstätigkeit (35 - 36)	x	x	x	0,00	0,00	0,00
Abschnitt 39	SA 5	SA 5		Saldo (5) Geldfluss aus der voranschlagswirksamen Gebarung (Saldo 3 + Saldo 4)	x	x	x	-30.042,79	-31.300,00	1.257,21

Unterabschnitt 390	MVAG Code	MVAG Code	Konto	Kirchliche Angelegenheiten	Ergebnisrechnung			Finanzierungsrechnung		
					RA 2023	VA 2023	Differenz	RA 2023	VA 2023	Differenz
Unterabschnitt 390	SA 0 / SA 1	SA 0 / SA 1		(0) Nettoergebnis (21 - 22) / Saldo (1) Geldfluss aus der Operativen Gebarung (31 - 32)	-30.042,79	-31.300,00	1.257,21	-30.042,79	-31.300,00	1.257,21
Unterabschnitt 390	SA 00	SA 00		Nettoergebnis nach Zuweisung und Entnahmen von Haushaltsrücklagen (SA 0 + / - SU23)	-30.042,79	-31.300,00	1.257,21	x	x	x
Unterabschnitt 390	SA 2	SA 2		Saldo (2) Geldfluss aus der Investiven Gebarung (33 - 34)	x	x	x	0,00	0,00	0,00
Unterabschnitt 390	SA 3	SA 3		Saldo (3) Nettofinanzierungssaldo (Saldo 1 + Saldo 2)	x	x	x	-30.042,79	-31.300,00	1.257,21
Unterabschnitt 390	SA 4	SA 4		Saldo (4) Geldfluss aus der Finanzierungstätigkeit (35 - 36)	x	x	x	0,00	0,00	0,00
Unterabschnitt 390	SA 5	SA 5		Saldo (5) Geldfluss aus der voranschlagswirksamen Gebarung (Saldo 3 + Saldo 4)	x	x	x	-30.042,79	-31.300,00	1.257,21

Ansatz 390000	MVAG Code	MVAG Code	Konto	Kirchliche Angelegenheiten	Ergebnisvoranschlag			Finanzierungsvoranschlag		
					RA 2023	VA 2023	Differenz	RA 2023	VA 2023	Differenz
<b>Operative Gebarung</b>										
SU	21	31	x	Summe Erträge / Summe Einzahlungen operative Gebarung	0,00	0,00	0,00	0,00	0,00	0,00
1	222	322	x	Sachaufwand (ohne Transferaufwand) / Auszahlungen aus Sachaufwand (ohne Transferaufwand)	30.042,79	31.300,00	-1.257,21	30.042,79	31.300,00	-1.257,21
2	2225	3225		Sonstiger Sachaufwand / Sonstige Auszahlungen aus Sachaufwand	30.042,79	31.300,00	-1.257,21	30.042,79	31.300,00	-1.257,21
390000			711000	Gebühren für die Benützung von Gemeindeeinrichtungen und Anlagen gemäß FAG	18.075,66	14.100,00	3.975,66	18.075,66	14.100,00	3.975,66
390000			720109	Kostenbeiträge Wirtschaftshof Arbeiter	6.198,75	8.700,00	-2.501,25	6.198,75	8.700,00	-2.501,25
390000			720119	Kostenbeiträge (Kostenersätze) für Leistungen	0,00	500,00	-500,00	0,00	500,00	-500,00
390000			720209	Kostenbeiträge Wirtschaftshof Maschinen	3.439,00	4.500,00	-1.061,00	3.439,00	4.500,00	-1.061,00
390000			728000	Entgelte für sonst. Leist. (Entsorg. v. Friedhofsabfällen)	2.329,38	3.500,00	-1.170,62	2.329,38	3.500,00	-1.170,62
SU	22	32	x	Summe Aufwendungen / Summe Auszahlungen operative Gebarung	30.042,79	31.300,00	-1.257,21	30.042,79	31.300,00	-1.257,21
SA 0 / SA 1	SA0	SA1	x	(0) Nettoergebnis (21 - 22) / Saldo (1) Geldfluss aus der Operativen Gebarung (31 - 32)	-30.042,79	-31.300,00	1.257,21	-30.042,79	-31.300,00	1.257,21
SU	23	x	x	Summe Haushaltsrücklagen	0,00	0,00	0,00	x	x	x
SA 00	SA 00	x	x	Nettoergebnis nach Zuweisung und Entnahmen von Haushaltsrücklagen (SA 0 + / - SU23)	-30.042,79	-31.300,00	1.257,21	x	x	x
<b>Investive Gebarung</b>										
SU	x	33	x	Summe Einzahlungen investive Gebarung	x	x	x	0,00	0,00	0,00
SU	x	34		Summe Auszahlungen investive Gebarung	x	x	x	0,00	0,00	0,00
SA2	x	SA2		Saldo (2) Geldfluss aus der Investiven Gebarung (33 - 34)	x	x	x	0,00	0,00	0,00
SA3	x	SA3		Saldo (3) Nettofinanzierungssaldo (Saldo 1 + Saldo 2)	x	x	x	-30.042,79	-31.300,00	1.257,21
<b>Finanzierungstätigkeit</b>										
SU	x	35		Summe Einzahlungen aus der Finanzierungstätigkeit	x	x	x	0,00	0,00	0,00
SU	x	36		Summe Auszahlungen aus der Finanzierungstätigkeit	x	x	x	0,00	0,00	0,00
SA4	x	SA4		Saldo (4) Geldfluss aus der Finanzierungstätigkeit (35 - 36)	x	x	x	0,00	0,00	0,00
SA5	x	SA5		Saldo (5) Geldfluss aus der voranschlagswirksamen Gebarung (Saldo 3 + Saldo 4)	x	x	x	-30.042,79	-31.300,00	1.257,21

Gruppe 4	MVAG Code	MVAG Code	Konto	Soziale Wohlfahrt und Wohnbauförderung	Ergebnisrechnung			Finanzierungsrechnung		
					RA 2023	VA 2023	Differenz	RA 2023	VA 2023	Differenz
Gruppe 4	SA 0 / SA 1	SA 0 / SA 1		(0) Nettoergebnis (21 - 22) / Saldo (1) Geldfluss aus der Operativen Gebarung (31 - 32)	-2.989.835,43	-3.176.200,00	186.364,57	-3.107.544,15	-3.052.200,00	-55.344,15
Gruppe 4	SA 00	SA 00		Nettoergebnis nach Zuweisung und Entnahmen von Haushaltsrücklagen (SA 0 + / - SU23)	-2.989.835,43	-3.176.200,00	186.364,57	x	x	x
Gruppe 4	SA 2	SA 2		Saldo (2) Geldfluss aus der Investiven Gebarung (33 - 34)	x	x	x	-1.200,00	0,00	-1.200,00
Gruppe 4	SA 3	SA 3		Saldo (3) Nettofinanzierungssaldo (Saldo 1 + Saldo 2)	x	x	x	-3.108.744,15	-3.052.200,00	-56.544,15
Gruppe 4	SA 4	SA 4		Saldo (4) Geldfluss aus der Finanzierungstätigkeit (35 - 36)	x	x	x	0,00	0,00	0,00
Gruppe 4	SA 5	SA 5		Saldo (5) Geldfluss aus der voranschlagswirksamen Gebarung (Saldo 3 + Saldo 4)	x	x	x	-3.108.744,15	-3.052.200,00	-56.544,15

Abschnitt 41	MVAG Code	MVAG Code	Konto	Allgemeine öffentliche Wohlfahrt	Ergebnisrechnung			Finanzierungsrechnung		
					RA 2023	VA 2023	Differenz	RA 2023	VA 2023	Differenz
Abschnitt 41	SA 0 / SA 1	SA 0 / SA 1		(0) Nettoergebnis (21 - 22) / Saldo (1) Geldfluss aus der Operativen Gebarung (31 - 32)	-2.937.244,01	-3.153.100,00	215.855,99	-3.058.156,73	-3.029.100,00	-29.056,73
Abschnitt 41	SA 00	SA 00		Nettoergebnis nach Zuweisung und Entnahmen von Haushaltsrücklagen (SA 0 + / - SU23)	-2.937.244,01	-3.153.100,00	215.855,99	x	x	x
Abschnitt 41	SA 2	SA 2		Saldo (2) Geldfluss aus der Investiven Gebarung (33 - 34)	x	x	x	0,00	0,00	0,00
Abschnitt 41	SA 3	SA 3		Saldo (3) Nettofinanzierungssaldo (Saldo 1 + Saldo 2)	x	x	x	-3.058.156,73	-3.029.100,00	-29.056,73
Abschnitt 41	SA 4	SA 4		Saldo (4) Geldfluss aus der Finanzierungstätigkeit (35 - 36)	x	x	x	0,00	0,00	0,00
Abschnitt 41	SA 5	SA 5		Saldo (5) Geldfluss aus der voranschlagswirksamen Gebarung (Saldo 3 + Saldo 4)	x	x	x	-3.058.156,73	-3.029.100,00	-29.056,73

Unterabschnitt 411	MVAG Code	MVAG Code	Konto	Maßnahmen der allgemeinen Sozialhilfe	Ergebnisrechnung			Finanzierungsrechnung		
					RA 2023	VA 2023	Differenz	RA 2023	VA 2023	Differenz
Unterabschnitt 411	SA 0 / SA 1	SA 0 / SA 1		(0) Nettoergebnis (21 - 22) / Saldo (1) Geldfluss aus der Operativen Gebarung (31 - 32)	-2.937.244,01	-3.152.800,00	215.555,99	-3.058.156,73	-3.028.800,00	-29.356,73
Unterabschnitt 411	SA 00	SA 00		Nettoergebnis nach Zuweisung und Entnahmen von Haushaltsrücklagen (SA 0 + / - SU23)	-2.937.244,01	-3.152.800,00	215.555,99	x	x	x
Unterabschnitt 411	SA 2	SA 2		Saldo (2) Geldfluss aus der Investiven Gebarung (33 - 34)	x	x	x	0,00	0,00	0,00
Unterabschnitt 411	SA 3	SA 3		Saldo (3) Nettofinanzierungssaldo (Saldo 1 + Saldo 2)	x	x	x	-3.058.156,73	-3.028.800,00	-29.356,73
Unterabschnitt 411	SA 4	SA 4		Saldo (4) Geldfluss aus der Finanzierungstätigkeit (35 - 36)	x	x	x	0,00	0,00	0,00
Unterabschnitt 411	SA 5	SA 5		Saldo (5) Geldfluss aus der voranschlagswirksamen Gebarung (Saldo 3 + Saldo 4)	x	x	x	-3.058.156,73	-3.028.800,00	-29.356,73

Ansatz 411000	MVAG Code	MVAG Code	Konto	Maßnahmen der allgemeinen Sozialhilfe	Ergebnisvoranschlag			Finanzierungsvoranschlag		
					RA 2023	VA 2023	Differenz	RA 2023	VA 2023	Differenz
<b>Operative Gebarung</b>										
1	212	312	x	Erträge aus Transfers / Einzahlungen aus Transfers (ohne Kapitaltransfers)	151.103,27	25.000,00	126.103,27	151.103,27	25.000,00	126.103,27
2	2121	3121		Transferertrag von Trägern des öffentlichen Rechts / Transferzahlungen von Trägern des öffentlichen Rechts	151.103,27	25.000,00	126.103,27	151.103,27	25.000,00	126.103,27
411000			861400	Transfers von Ländern, Landesfonds und Landeskammern - Ktn. Zuschlagsabgabengesetz - Gutschrift	151.103,27	25.000,00	126.103,27	151.103,27	25.000,00	126.103,27
<b>SU</b>	<b>21</b>	<b>31</b>	<b>x</b>	<b>Summe Erträge / Summe Einzahlungen operative Gebarung</b>	<b>151.103,27</b>	<b>25.000,00</b>	<b>126.103,27</b>	<b>151.103,27</b>	<b>25.000,00</b>	<b>126.103,27</b>
1	223	323	x	Transferaufwand (laufende Transfers und Kapitaltransfers) / Auszahlungen aus Transfers (ohne Kapitaltransfers)	3.088.347,28	3.177.800,00	-89.452,72	3.209.260,00	3.053.800,00	155.460,00
2	2231	3231		Transferaufwand an Träger des öffentlichen Rechts / Transferzahlungen an Träger des öffentlichen Rechts	3.088.347,28	3.177.800,00	-89.452,72	3.209.260,00	3.053.800,00	155.460,00
411000			751600	Transfers an Länder, Landesfonds und Landeskammern - Sozialhilfe Kopfquote	2.722.497,28	2.687.900,00	34.597,28	2.719.392,28	2.687.900,00	31.492,28
411000			752300	Transfers an Gemeinden, -verbände (o. mb. Tätigkeit) und Gemeindefonds-Umlage Sozialhilfeverband	365.850,00	489.900,00	-124.050,00	489.867,72	365.900,00	123.967,72
<b>SU</b>	<b>22</b>	<b>32</b>	<b>x</b>	<b>Summe Aufwendungen / Summe Auszahlungen operative Gebarung</b>	<b>3.088.347,28</b>	<b>3.177.800,00</b>	<b>-89.452,72</b>	<b>3.209.260,00</b>	<b>3.053.800,00</b>	<b>155.460,00</b>
<b>SA 0 / SA 1</b>	<b>SA0</b>	<b>SA1</b>	<b>x</b>	<b>(0) Nettoergebnis (21 - 22) / Saldo (1) Geldfluss aus der Operativen Gebarung (31 - 32)</b>	<b>-2.937.244,01</b>	<b>-3.152.800,00</b>	<b>215.555,99</b>	<b>-3.058.156,73</b>	<b>-3.028.800,00</b>	<b>-29.356,73</b>
<b>SU</b>	<b>23</b>	<b>x</b>	<b>x</b>	<b>Summe Haushaltsrücklagen</b>	<b>0,00</b>	<b>0,00</b>	<b>0,00</b>	<b>x</b>	<b>x</b>	<b>x</b>
<b>SA 00</b>	<b>SA 00</b>	<b>x</b>	<b>x</b>	<b>Nettoergebnis nach Zuweisung und Entnahmen von Haushaltsrücklagen (SA 0 + / - SU23)</b>	<b>-2.937.244,01</b>	<b>-3.152.800,00</b>	<b>215.555,99</b>	<b>x</b>	<b>x</b>	<b>x</b>

<b>Investive Gebarung</b>										
<b>SU</b>	<b>x</b>	<b>33</b>	<b>x</b>	<b>Summe Einzahlungen investive Gebarung</b>	<b>x</b>	<b>x</b>	<b>x</b>	<b>0,00</b>	<b>0,00</b>	<b>0,00</b>
<b>SU</b>	<b>x</b>	<b>34</b>		<b>Summe Auszahlungen investive Gebarung</b>	<b>x</b>	<b>x</b>	<b>x</b>	<b>0,00</b>	<b>0,00</b>	<b>0,00</b>
<b>SA2</b>	<b>x</b>	<b>SA2</b>		<b>Saldo (2) Geldfluss aus der Investiven Gebarung (33 - 34)</b>	<b>x</b>	<b>x</b>	<b>x</b>	<b>0,00</b>	<b>0,00</b>	<b>0,00</b>
<b>SA3</b>	<b>x</b>	<b>SA3</b>		<b>Saldo (3) Nettofinanzierungssaldo (Saldo 1 + Saldo 2)</b>	<b>x</b>	<b>x</b>	<b>x</b>	<b>-3.058.156,73</b>	<b>-3.028.800,00</b>	<b>-29.356,73</b>

<b>Finanzierungstätigkeit</b>										
<b>SU</b>	<b>x</b>	<b>35</b>		<b>Summe Einzahlungen aus der Finanzierungstätigkeit</b>	<b>x</b>	<b>x</b>	<b>x</b>	<b>0,00</b>	<b>0,00</b>	<b>0,00</b>
<b>SU</b>	<b>x</b>	<b>36</b>		<b>Summe Auszahlungen aus der Finanzierungstätigkeit</b>	<b>x</b>	<b>x</b>	<b>x</b>	<b>0,00</b>	<b>0,00</b>	<b>0,00</b>
<b>SA4</b>	<b>x</b>	<b>SA4</b>		<b>Saldo (4) Geldfluss aus der Finanzierungstätigkeit (35 - 36)</b>	<b>x</b>	<b>x</b>	<b>x</b>	<b>0,00</b>	<b>0,00</b>	<b>0,00</b>
<b>SA5</b>	<b>x</b>	<b>SA5</b>		<b>Saldo (5) Geldfluss aus der voranschlagswirksamen Gebarung (Saldo 3 + Saldo 4)</b>	<b>x</b>	<b>x</b>	<b>x</b>	<b>-3.058.156,73</b>	<b>-3.028.800,00</b>	<b>-29.356,73</b>

					<b>Ergebnisrechnung</b>			<b>Finanzierungsrechnung</b>		
--	--	--	--	--	-------------------------	--	--	------------------------------	--	--

Unterabschnitt 419	MVAG Code	MVAG Code	Konto	Sonstige Einrichtungen und Maßnahmen	RA 2023	VA 2023	Differenz	RA 2023	VA 2023	Differenz
Unterabschnitt 419	SA 0 / SA 1	SA 0 / SA 1		(0) Nettoergebnis (21 - 22) / Saldo (1) Geldfluss aus der Operativen Gebarung (31 - 32)	0,00	-300,00	300,00	0,00	-300,00	300,00
Unterabschnitt 419	SA 00	SA 00		Nettoergebnis nach Zuweisung und Entnahmen von Haushaltsrücklagen (SA 0 + / - SU23)	0,00	-300,00	300,00	x	x	x
Unterabschnitt 419	SA 2	SA 2		Saldo (2) Geldfluss aus der Investiven Gebarung (33 - 34)	x	x	x	0,00	0,00	0,00
Unterabschnitt 419	SA 3	SA 3		Saldo (3) Nettofinanzierungssaldo (Saldo 1 + Saldo 2)	x	x	x	0,00	-300,00	300,00
Unterabschnitt 419	SA 4	SA 4		Saldo (4) Geldfluss aus der Finanzierungstätigkeit (35 - 36)	x	x	x	0,00	0,00	0,00
Unterabschnitt 419	SA 5	SA 5		Saldo (5) Geldfluss aus der voranschlagswirksamen Gebarung (Saldo 3 + Saldo 4)	x	x	x	0,00	-300,00	300,00

ENTWURF

Ansatz 419000	MVAG Code	MVAG Code	Konto	Sonstige Einrichtungen und Maßnahmen	Ergebnisvoranschlag			Finanzierungsvoranschlag		
					RA 2023	VA 2023	Differenz	RA 2023	VA 2023	Differenz
<b>Operative Gebarung</b>										
SU	21	31	x	Summe Erträge / Summe Einzahlungen operative Gebarung	0,00	0,00	0,00	0,00	0,00	0,00
1	223	323	x	Transferaufwand (laufende Transfers und Kapitaltransfers) / Auszahlungen aus Transfers (ohne Kapitaltransfers)	0,00	300,00	-300,00	0,00	300,00	-300,00
2	2234	3234		Transferaufwand an Haushalte und Organisationen ohne Erwerbscharakter / Transferzahlungen an Haushalte und Organisationen ohne Erwerbscharakter	0,00	300,00	-300,00	0,00	300,00	-300,00
419000			757000	Transfers an private Organisationen ohne Erwerbszweck (KOV)	0,00	300,00	-300,00	0,00	300,00	-300,00
SU	22	32	x	Summe Aufwendungen / Summe Auszahlungen operative Gebarung	0,00	300,00	-300,00	0,00	300,00	-300,00
SA 0 / SA 1	SA0	SA1	x	(0) Nettoergebnis (21 - 22) / Saldo (1) Geldfluss aus der Operativen Gebarung (31 - 32)	0,00	-300,00	300,00	0,00	-300,00	300,00
SU	23	x	x	Summe Haushaltsrücklagen	0,00	0,00	0,00	x	x	x
SA 00	SA 00	x	x	Nettoergebnis nach Zuweisung und Entnahmen von Haushaltsrücklagen (SA 0 + / - SU23)	0,00	-300,00	300,00	x	x	x

<b>Investive Gebarung</b>										
SU	x	33	x	Summe Einzahlungen investive Gebarung	x	x	x	0,00	0,00	0,00
SU	x	34		Summe Auszahlungen investive Gebarung	x	x	x	0,00	0,00	0,00
SA2	x	SA2		Saldo (2) Geldfluss aus der Investiven Gebarung (33 - 34)	x	x	x	0,00	0,00	0,00
SA3	x	SA3		Saldo (3) Nettofinanzierungssaldo (Saldo 1 + Saldo 2)	x	x	x	0,00	-300,00	300,00

<b>Finanzierungstätigkeit</b>										
SU	x	35		Summe Einzahlungen aus der Finanzierungstätigkeit	x	x	x	0,00	0,00	0,00
SU	x	36		Summe Auszahlungen aus der Finanzierungstätigkeit	x	x	x	0,00	0,00	0,00
SA4	x	SA4		Saldo (4) Geldfluss aus der Finanzierungstätigkeit (35 - 36)	x	x	x	0,00	0,00	0,00
SA5	x	SA5		Saldo (5) Geldfluss aus der voranschlagswirksamen Gebarung (Saldo 3 + Saldo 4)	x	x	x	0,00	-300,00	300,00

Abschnitt 42	MVAG Code	MVAG Code	Konto	Freie Wohlfahrt	Ergebnisrechnung			Finanzierungsrechnung		
					RA 2023	VA 2023	Differenz	RA 2023	VA 2023	Differenz
Abschnitt 42	SA 0 / SA 1	SA 0 / SA 1		(0) Nettoergebnis (21 - 22) / Saldo (1) Geldfluss aus der Operativen Gebarung (31 - 32)	-33.512,42	2.900,00	-36.412,42	-32.187,42	2.900,00	-35.087,42
Abschnitt 42	SA 00	SA 00		Nettoergebnis nach Zuweisung und Entnahmen von Haushaltsrücklagen (SA 0 + / - SU23)	-33.512,42	2.900,00	-36.412,42	x	x	x



Abschnitt 42	SA 2	SA 2		Saldo (2) Geldfluss aus der Investiven Gebarung (33 - 34)	x	x	x	0,00	0,00	0,00
Abschnitt 42	SA 3	SA 3		Saldo (3) Nettofinanzierungssaldo (Saldo 1 + Saldo 2)	x	x	x	-32.187,42	2.900,00	-35.087,42
Abschnitt 42	SA 4	SA 4		Saldo (4) Geldfluss aus der Finanzierungstätigkeit (35 - 36)	x	x	x	0,00	0,00	0,00
Abschnitt 42	SA 5	SA 5		Saldo (5) Geldfluss aus der voranschlagswirksamen Gebarung (Saldo 3 + Saldo 4)	x	x	x	-32.187,42	2.900,00	-35.087,42

Unterabschnitt 423	MVAG Code	MVAG Code	Konto	Essen auf Rädern	Ergebnisrechnung			Finanzierungsrechnung		
					RA 2023	VA 2023	Differenz	RA 2023	VA 2023	Differenz
Unterabschnitt 423	SA 0 / SA 1	SA 0 / SA 1		(0) Nettoergebnis (21 - 22) / Saldo (1) Geldfluss aus der Operativen Gebarung (31 - 32)	0,00	-100,00	100,00	0,00	-100,00	100,00
Unterabschnitt 423	SA 00	SA 00		Nettoergebnis nach Zuweisung und Entnahmen von Haushaltsrücklagen (SA 0 + / - SU23)	0,00	-100,00	100,00	x	x	x
Unterabschnitt 423	SA 2	SA 2		Saldo (2) Geldfluss aus der Investiven Gebarung (33 - 34)	x	x	x	0,00	0,00	0,00
Unterabschnitt 423	SA 3	SA 3		Saldo (3) Nettofinanzierungssaldo (Saldo 1 + Saldo 2)	x	x	x	0,00	-100,00	100,00
Unterabschnitt 423	SA 4	SA 4		Saldo (4) Geldfluss aus der Finanzierungstätigkeit (35 - 36)	x	x	x	0,00	0,00	0,00
Unterabschnitt 423	SA 5	SA 5		Saldo (5) Geldfluss aus der voranschlagswirksamen Gebarung (Saldo 3 + Saldo 4)	x	x	x	0,00	-100,00	100,00

Ansatz 423000	MVAG Code	MVAG Code	Konto	Essen auf Rädern	Ergebnisvoranschlag			Finanzierungsvoranschlag		
					RA 2023	VA 2023	Differenz	RA 2023	VA 2023	Differenz
<b>Operative Gebarung</b>										
SU	21	31	x	Summe Erträge / Summe Einzahlungen operative Gebarung	0,00	0,00	0,00	0,00	0,00	0,00
1	223	323	x	Transferaufwand (laufende Transfers und Kapitaltransfers) / Auszahlungen aus Transfers (ohne Kapitaltransfers)	0,00	100,00	-100,00	0,00	100,00	-100,00
2	2234	3234		Transferaufwand an Haushalte und Organisationen ohne Erwerbscharakter / Transferzahlungen an Haushalte und Organisationen ohne Erwerbscharakter	0,00	100,00	-100,00	0,00	100,00	-100,00
423000			768000	Sonstige Transfers an private Haushalte (Essen auf Rädern)	0,00	100,00	-100,00	0,00	100,00	-100,00
SU	22	32	x	Summe Aufwendungen / Summe Auszahlungen operative Gebarung	0,00	100,00	-100,00	0,00	100,00	-100,00
SA 0 / SA 1	SA0	SA1	x	(0) Nettoergebnis (21 - 22) / Saldo (1) Geldfluss aus der Operativen Gebarung (31 - 32)	0,00	-100,00	100,00	0,00	-100,00	100,00
SU	23	x	x	Summe Haushaltsrücklagen	0,00	0,00	0,00	x	x	x
SA 00	SA 00	x	x	Nettoergebnis nach Zuweisung und Entnahmen von Haushaltsrücklagen (SA 0 + / - SU23)	0,00	-100,00	100,00	x	x	x

<b>Investive Gebarung</b>										
SU	x	33	x	Summe Einzahlungen investive Gebarung	x	x	x	0,00	0,00	0,00
SU	x	34		Summe Auszahlungen investive Gebarung	x	x	x	0,00	0,00	0,00
SA2	x	SA2		Saldo (2) Geldfluss aus der Investiven Gebarung (33 - 34)	x	x	x	0,00	0,00	0,00
SA3	x	SA3		Saldo (3) Nettofinanzierungssaldo (Saldo 1 + Saldo 2)	x	x	x	0,00	-100,00	100,00

<b>Finanzierungstätigkeit</b>										
SU	x	35		Summe Einzahlungen aus der Finanzierungstätigkeit	x	x	x	0,00	0,00	0,00
SU	x	36		Summe Auszahlungen aus der Finanzierungstätigkeit	x	x	x	0,00	0,00	0,00
SA4	x	SA4		Saldo (4) Geldfluss aus der Finanzierungstätigkeit (35 - 36)	x	x	x	0,00	0,00	0,00
SA5	x	SA5		Saldo (5) Geldfluss aus der voranschlagswirksamen Gebarung (Saldo 3 + Saldo 4)	x	x	x	0,00	-100,00	100,00

Unterabschnitt 429	MVAG Code	MVAG Code	Konto	Sonstige Einrichtungen und Maßnahmen	Ergebnisrechnung			Finanzierungsrechnung		
					RA 2023	VA 2023	Differenz	RA 2023	VA 2023	Differenz
Unterabschnitt 429	SA 0 / SA 1	SA 0 / SA 1		(0) Nettoergebnis (21 - 22) / Saldo (1) Geldfluss aus der Operativen Gebarung (31 - 32)	-33.512,42	3.000,00	-36.512,42	-32.187,42	3.000,00	-35.187,42
Unterabschnitt 429	SA 00	SA 00		Nettoergebnis nach Zuweisung und Entnahmen von Haushaltsrücklagen (SA 0 + / - SU23)	-33.512,42	3.000,00	-36.512,42	x	x	x
Unterabschnitt 429	SA 2	SA 2		Saldo (2) Geldfluss aus der Investiven Gebarung (33 - 34)	x	x	x	0,00	0,00	0,00

Unterabschnitt 429	SA 3	SA 3		Saldo (3) Nettofinanzierungssaldo (Saldo 1 + Saldo 2)	x	x	x	-32.187,42	3.000,00	-35.187,42
Unterabschnitt 429	SA 4	SA 4		Saldo (4) Geldfluss aus der Finanzierungstätigkeit (35 - 36)	x	x	x	0,00	0,00	0,00
Unterabschnitt 429	SA 5	SA 5		Saldo (5) Geldfluss aus der voranschlagswirksamen Gebarung (Saldo 3 + Saldo 4)	x	x	x	-32.187,42	3.000,00	-35.187,42

ENTWURF

Ansatz 429000	MVAG Code	MVAG Code	Konto	Sonstige Einrichtungen und Maßnahmen	Ergebnisvoranschlag			Finanzierungsvoranschlag		
					RA 2023	VA 2023	Differenz	RA 2023	VA 2023	Differenz
<b>Operative Gebarung</b>										
1	212	312	x	Erträge aus Transfers / Einzahlungen aus Transfers (ohne Kapitaltransfers)	8.016,48	52.200,00	-44.183,52	8.016,48	52.200,00	-44.183,52
2	2121	3121		Transferertrag von Trägern des öffentlichen Rechts / Transferzahlungen von Trägern des öffentlichen Rechts	8.016,48	52.200,00	-44.183,52	8.016,48	52.200,00	-44.183,52
429000			860000	Zuschuss FLAG, Transfers von Bund, Bundesfonds und Bundeskammern	7.008,20	11.100,00	-4.091,80	7.008,20	11.100,00	-4.091,80
429000			861000	Transfer von Ländern (Chancengleichheitsgesetz)	1.008,28	1.100,00	-91,72	1.008,28	1.100,00	-91,72
429000			861100	BZ für Proj. "I hob Zeit für di" IKZ Pflegekoordination	0,00	40.000,00	-40.000,00	0,00	40.000,00	-40.000,00
<b>SU</b>	<b>21</b>	<b>31</b>	<b>x</b>	<b>Summe Erträge / Summe Einzahlungen operative Gebarung</b>	<b>8.016,48</b>	<b>52.200,00</b>	<b>-44.183,52</b>	<b>8.016,48</b>	<b>52.200,00</b>	<b>-44.183,52</b>
1	222	322	x	Sachaufwand (ohne Transferaufwand) / Auszahlungen aus Sachaufwand (ohne Transferaufwand)	38.641,45	44.400,00	-5.758,55	37.316,45	44.400,00	-7.083,55
2	2222	3222		Verwaltungs- und Betriebsaufwand / Auszahlungen für Verwaltungs- und Betriebsaufwand	0,00	100,00	-100,00	0,00	100,00	-100,00
429000			630000	Postdienste	0,00	100,00	-100,00	0,00	100,00	-100,00
2	2225	3225		Sonstiger Sachaufwand / Sonstige Auszahlungen aus Sachaufwand	38.641,45	44.300,00	-5.658,55	37.316,45	44.300,00	-6.983,55
429000			728000	Entgelte für sonstige Leistungen (Altentage)	18.740,00	18.700,00	40,00	18.740,00	18.700,00	40,00
429000			728001	Entgelte für sonstige Leistungen (Schüler-Individualtransport)	18.560,00	22.500,00	-3.940,00	17.235,00	22.500,00	-5.265,00
429000			728020	Entgelte für sonstige Leistungen (Armenbegräbnisse)	1.232,40	3.000,00	-1.767,60	1.232,40	3.000,00	-1.767,60
429000			729000	Sonstige Aufwendungen	109,05	100,00	9,05	109,05	100,00	9,05
1	223	323	x	Transferaufwand (laufende Transfers und Kapitaltransfers) / Auszahlungen aus Transfers (ohne Kapitaltransfers)	2.887,45	4.800,00	-1.912,55	2.887,45	4.800,00	-1.912,55
2	2231	3231		Transferaufwand an Träger des öffentlichen Rechts / Transferzahlungen an Träger des öffentlichen Rechts	0,00	2.000,00	-2.000,00	0,00	2.000,00	-2.000,00
429000			752301	Transfers an Gemeinden, -verbände (o. mb.Tätigkeit) (SHV - Proj. I hob Zeit für di)	0,00	2.000,00	-2.000,00	0,00	2.000,00	-2.000,00
2	2234	3234		Transferaufwand an Haushalte und Organisationen ohne Erwerbscharakter / Transferzahlungen an Haushalte und Organisationen ohne Erwerbscharakter	2.887,45	2.800,00	87,45	2.887,45	2.800,00	87,45
429000			768000	Sonstige Transfers an private Haushalte (Windeltonne etc.)	2.887,45	2.800,00	87,45	2.887,45	2.800,00	87,45
<b>SU</b>	<b>22</b>	<b>32</b>	<b>x</b>	<b>Summe Aufwendungen / Summe Auszahlungen operative Gebarung</b>	<b>41.528,90</b>	<b>49.200,00</b>	<b>-7.671,10</b>	<b>40.203,90</b>	<b>49.200,00</b>	<b>-8.996,10</b>
<b>SA 0 / SA 1</b>	<b>SA0</b>	<b>SA1</b>	<b>x</b>	<b>(0) Nettoergebnis (21 - 22) / Saldo (1) Geldfluss aus der Operativen Gebarung (31 - 32)</b>	<b>-33.512,42</b>	<b>3.000,00</b>	<b>-36.512,42</b>	<b>-32.187,42</b>	<b>3.000,00</b>	<b>-35.187,42</b>
<b>SU</b>	<b>23</b>	<b>x</b>	<b>x</b>	<b>Summe Haushaltsrücklagen</b>	<b>0,00</b>	<b>0,00</b>	<b>0,00</b>	<b>x</b>	<b>x</b>	<b>x</b>
<b>SA 00</b>	<b>SA 00</b>	<b>x</b>	<b>x</b>	<b>Nettoergebnis nach Zuweisung und Entnahmen von Haushaltsrücklagen (SA 0 + / - SU23)</b>	<b>-33.512,42</b>	<b>3.000,00</b>	<b>-36.512,42</b>	<b>x</b>	<b>x</b>	<b>x</b>

<b>Investive Gebarung</b>										
<b>SU</b>	<b>x</b>	<b>33</b>	<b>x</b>	<b>Summe Einzahlungen investive Gebarung</b>	<b>x</b>	<b>x</b>	<b>x</b>	<b>0,00</b>	<b>0,00</b>	<b>0,00</b>
<b>SU</b>	<b>x</b>	<b>34</b>		<b>Summe Auszahlungen investive Gebarung</b>	<b>x</b>	<b>x</b>	<b>x</b>	<b>0,00</b>	<b>0,00</b>	<b>0,00</b>

Ansatz 429000	MVAG Code	MVAG Code	Konto	Sonstige Einrichtungen und Maßnahmen	Ergebnisvoranschlag			Finanzierungsvoranschlag		
					RA 2023	VA 2023	Differenz	RA 2023	VA 2023	Differenz
SA2	x	SA2		Saldo (2) Geldfluss aus der Investiven Gebarung (33 - 34)	x	x	x	0,00	0,00	0,00
SA3	x	SA3		Saldo (3) Nettofinanzierungssaldo (Saldo 1 + Saldo 2)	x	x	x	-32.187,42	3.000,00	-35.187,42

Finanzierungstätigkeit										
SU	x	35		Summe Einzahlungen aus der Finanzierungstätigkeit	x	x	x	0,00	0,00	0,00
SU	x	36		Summe Auszahlungen aus der Finanzierungstätigkeit	x	x	x	0,00	0,00	0,00
SA4	x	SA4		Saldo (4) Geldfluss aus der Finanzierungstätigkeit (35 - 36)	x	x	x	0,00	0,00	0,00
SA5	x	SA5		Saldo (5) Geldfluss aus der voranschlagswirksamen Gebarung (Saldo 3 + Saldo 4)	x	x	x	-32.187,42	3.000,00	-35.187,42

Abschnitt 46	MVAG Code	MVAG Code	Konto	Familienpolitische Maßnahmen	Ergebnisrechnung			Finanzierungsrechnung		
					RA 2023	VA 2023	Differenz	RA 2023	VA 2023	Differenz
Abschnitt 46	SA 0 / SA 1	SA 0 / SA 1		(0) Nettoergebnis (21 - 22) / Saldo (1) Geldfluss aus der Operativen Gebarung (31 - 32)	-17.879,00	-26.000,00	8.121,00	-17.200,00	-26.000,00	8.800,00
Abschnitt 46	SA 00	SA 00		Nettoergebnis nach Zuweisung und Entnahmen von Haushaltsrücklagen (SA 0 + / - SU23)	-17.879,00	-26.000,00	8.121,00	x	x	x
Abschnitt 46	SA 2	SA 2		Saldo (2) Geldfluss aus der Investiven Gebarung (33 - 34)	x	x	x	0,00	0,00	0,00
Abschnitt 46	SA 3	SA 3		Saldo (3) Nettofinanzierungssaldo (Saldo 1 + Saldo 2)	x	x	x	-17.200,00	-26.000,00	8.800,00
Abschnitt 46	SA 4	SA 4		Saldo (4) Geldfluss aus der Finanzierungstätigkeit (35 - 36)	x	x	x	0,00	0,00	0,00
Abschnitt 46	SA 5	SA 5		Saldo (5) Geldfluss aus der voranschlagswirksamen Gebarung (Saldo 3 + Saldo 4)	x	x	x	-17.200,00	-26.000,00	8.800,00

Unterabschnitt 469	MVAG Code	MVAG Code	Konto	Sonstige Maßnahmen	Ergebnisrechnung			Finanzierungsrechnung		
					RA 2023	VA 2023	Differenz	RA 2023	VA 2023	Differenz
Unterabschnitt 469	SA 0 / SA 1	SA 0 / SA 1		(0) Nettoergebnis (21 - 22) / Saldo (1) Geldfluss aus der Operativen Gebarung (31 - 32)	-17.879,00	-26.000,00	8.121,00	-17.200,00	-26.000,00	8.800,00
Unterabschnitt 469	SA 00	SA 00		Nettoergebnis nach Zuweisung und Entnahmen von Haushaltsrücklagen (SA 0 + / - SU23)	-17.879,00	-26.000,00	8.121,00	x	x	x
Unterabschnitt 469	SA 2	SA 2		Saldo (2) Geldfluss aus der Investiven Gebarung (33 - 34)	x	x	x	0,00	0,00	0,00
Unterabschnitt 469	SA 3	SA 3		Saldo (3) Nettofinanzierungssaldo (Saldo 1 + Saldo 2)	x	x	x	-17.200,00	-26.000,00	8.800,00
Unterabschnitt 469	SA 4	SA 4		Saldo (4) Geldfluss aus der Finanzierungstätigkeit (35 - 36)	x	x	x	0,00	0,00	0,00
Unterabschnitt 469	SA 5	SA 5		Saldo (5) Geldfluss aus der voranschlagswirksamen Gebarung (Saldo 3 + Saldo 4)	x	x	x	-17.200,00	-26.000,00	8.800,00

ENTWURF

Ansatz 469000	MVAG Code	MVAG Code	Konto	Sonstige Maßnahmen	Ergebnisvoranschlag			Finanzierungsvoranschlag		
					RA 2023	VA 2023	Differenz	RA 2023	VA 2023	Differenz
<b>Operative Gebarung</b>										
SU	21	31	x	Summe Erträge / Summe Einzahlungen operative Gebarung	0,00	0,00	0,00	0,00	0,00	0,00
1	223	323	x	Transferaufwand (laufende Transfers und Kapitaltransfers) / Auszahlungen aus Transfers (ohne Kapitaltransfers)	17.879,00	26.000,00	-8.121,00	17.200,00	26.000,00	-8.800,00
2	2234	3234		Transferaufwand an Haushalte und Organisationen ohne Erwerbscharakter / Transferzahlungen an Haushalte und Organisationen ohne Erwerbscharakter	17.879,00	26.000,00	-8.121,00	17.200,00	26.000,00	-8.800,00
469000			768000	Sonstige Transfers an private Haushalte (Babyhunderter)	4.600,00	6.000,00	-1.400,00	4.600,00	6.000,00	-1.400,00
469000			768010	Sonstige Transfers an private Haushalte (Studentenförderung)	13.279,00	20.000,00	-6.721,00	12.600,00	20.000,00	-7.400,00
SU	22	32	x	Summe Aufwendungen / Summe Auszahlungen operative Gebarung	17.879,00	26.000,00	-8.121,00	17.200,00	26.000,00	-8.800,00
SA 0 / SA 1	SA0	SA1	x	(0) Nettoergebnis (21 - 22) / Saldo (1) Geldfluss aus der Operativen Gebarung (31 - 32)	-17.879,00	-26.000,00	8.121,00	-17.200,00	-26.000,00	8.800,00
SU	23	x	x	Summe Haushaltsrücklagen	0,00	0,00	0,00	x	x	x
SA 00	SA 00	x	x	Nettoergebnis nach Zuweisung und Entnahmen von Haushaltsrücklagen (SA 0 + / - SU23)	-17.879,00	-26.000,00	8.121,00	x	x	x

<b>Investive Gebarung</b>										
SU	x	33	x	Summe Einzahlungen investive Gebarung	x	x	x	0,00	0,00	0,00
SU	x	34		Summe Auszahlungen investive Gebarung	x	x	x	0,00	0,00	0,00
SA2	x	SA2		Saldo (2) Geldfluss aus der Investiven Gebarung (33 - 34)	x	x	x	0,00	0,00	0,00
SA3	x	SA3		Saldo (3) Nettofinanzierungssaldo (Saldo 1 + Saldo 2)	x	x	x	-17.200,00	-26.000,00	8.800,00

<b>Finanzierungstätigkeit</b>										
SU	x	35		Summe Einzahlungen aus der Finanzierungstätigkeit	x	x	x	0,00	0,00	0,00
SU	x	36		Summe Auszahlungen aus der Finanzierungstätigkeit	x	x	x	0,00	0,00	0,00
SA4	x	SA4		Saldo (4) Geldfluss aus der Finanzierungstätigkeit (35 - 36)	x	x	x	0,00	0,00	0,00
SA5	x	SA5		Saldo (5) Geldfluss aus der voranschlagswirksamen Gebarung (Saldo 3 + Saldo 4)	x	x	x	-17.200,00	-26.000,00	8.800,00

Abschnitt 48	MVAG Code	MVAG Code	Konto	Wohnbauförderung	Ergebnisrechnung			Finanzierungsrechnung		
					RA 2023	VA 2023	Differenz	RA 2023	VA 2023	Differenz
Abschnitt 48	SA 0 / SA 1	SA 0 / SA 1		(0) Nettoergebnis (21 - 22) / Saldo (1) Geldfluss aus der Operativen Gebarung (31 - 32)	-1.200,00	0,00	-1.200,00	0,00	0,00	0,00

Abschnitt 48	SA 00	SA 00		Nettoergebnis nach Zuweisung und Entnahmen von Haushaltsrücklagen (SA 0 + / - SU23)	-1.200,00	0,00	-1.200,00	x	x	x
Abschnitt 48	SA 2	SA 2		Saldo (2) Geldfluss aus der Investiven Gebarung (33 - 34)	x	x	x	-1.200,00	0,00	-1.200,00
Abschnitt 48	SA 3	SA 3		Saldo (3) Nettofinanzierungssaldo (Saldo 1 + Saldo 2)	x	x	x	-1.200,00	0,00	-1.200,00
Abschnitt 48	SA 4	SA 4		Saldo (4) Geldfluss aus der Finanzierungstätigkeit (35 - 36)	x	x	x	0,00	0,00	0,00
Abschnitt 48	SA 5	SA 5		Saldo (5) Geldfluss aus der voranschlagswirksamen Gebarung (Saldo 3 + Saldo 4)	x	x	x	-1.200,00	0,00	-1.200,00

Unterabschnitt 480	MVAG Code	MVAG Code	Konto	Allgemeine Wohnbauförderung	Ergebnisrechnung			Finanzierungsrechnung		
					RA 2023	VA 2023	Differenz	RA 2023	VA 2023	Differenz
Unterabschnitt 480	SA 0 / SA 1	SA 0 / SA 1		(0) Nettoergebnis (21 - 22) / Saldo (1) Geldfluss aus der Operativen Gebarung (31 - 32)	-1.200,00	0,00	-1.200,00	0,00	0,00	0,00
Unterabschnitt 480	SA 00	SA 00		Nettoergebnis nach Zuweisung und Entnahmen von Haushaltsrücklagen (SA 0 + / - SU23)	-1.200,00	0,00	-1.200,00	x	x	x
Unterabschnitt 480	SA 2	SA 2		Saldo (2) Geldfluss aus der Investiven Gebarung (33 - 34)	x	x	x	-1.200,00	0,00	-1.200,00
Unterabschnitt 480	SA 3	SA 3		Saldo (3) Nettofinanzierungssaldo (Saldo 1 + Saldo 2)	x	x	x	-1.200,00	0,00	-1.200,00
Unterabschnitt 480	SA 4	SA 4		Saldo (4) Geldfluss aus der Finanzierungstätigkeit (35 - 36)	x	x	x	0,00	0,00	0,00
Unterabschnitt 480	SA 5	SA 5		Saldo (5) Geldfluss aus der voranschlagswirksamen Gebarung (Saldo 3 + Saldo 4)	x	x	x	-1.200,00	0,00	-1.200,00



Ansatz 480000	MVAG Code	MVAG Code	Konto	Allgemeine Wohnbauförderung	Ergebnisvoranschlag			Finanzierungsvoranschlag		
					RA 2023	VA 2023	Differenz	RA 2023	VA 2023	Differenz
<b>Operative Gebarung</b>										
SU	21	31	x	Summe Erträge / Summe Einzahlungen operative Gebarung	0,00	0,00	0,00	0,00	0,00	0,00
1	223	323	x	Transferaufwand (laufende Transfers und Kapitaltransfers) / Auszahlungen aus Transfers (ohne Kapitaltransfers)	1.200,00	0,00	1.200,00	0,00	0,00	0,00
2	2234	3234		Transferaufwand an Haushalte und Organisationen ohne Erwerbscharakter / Transferzahlungen an Haushalte und Organisationen ohne Erwerbscharakter	1.200,00	0,00	1.200,00	0,00	0,00	0,00
480000			778000	Kapitaltransfers an private Haushalte (Solaranl., Ölkessel u. Wärmepumpenförd.)	1.200,00	0,00	1.200,00	x	x	x
SU	22	32	x	Summe Aufwendungen / Summe Auszahlungen operative Gebarung	1.200,00	0,00	1.200,00	0,00	0,00	0,00
SA 0 / SA 1	SA0	SA1	x	(0) Nettoergebnis (21 - 22) / Saldo (1) Geldfluss aus der Operativen Gebarung (31 - 32)	-1.200,00	0,00	-1.200,00	0,00	0,00	0,00
SU	23	x	x	Summe Haushaltsrücklagen	0,00	0,00	0,00	x	x	x
SA 00	SA 00	x	x	Nettoergebnis nach Zuweisung und Entnahmen von Haushaltsrücklagen (SA 0 + / - SU23)	-1.200,00	0,00	-1.200,00	x	x	x

<b>Investive Gebarung</b>										
SU	x	33	x	Summe Einzahlungen investive Gebarung	x	x	x	0,00	0,00	0,00
1	x	343	x	Auszahlungen aus Kapitaltransfers	x	x	x	1.200,00	0,00	1.200,00
2	x	3434		Kapitaltransferzahlungen an Haushalte und Organisationen ohne Erwerbscharakter	x	x	x	1.200,00	0,00	1.200,00
480000			778000	Kapitaltransfers an private Haushalte (Solaranl., Ölkessel u. Wärmepumpenförd.)	x	x	x	1.200,00	0,00	1.200,00
SU	x	34		Summe Auszahlungen investive Gebarung	x	x	x	1.200,00	0,00	1.200,00
SA2	x	SA2		Saldo (2) Geldfluss aus der Investiven Gebarung (33 - 34)	x	x	x	-1.200,00	0,00	-1.200,00
SA3	x	SA3		Saldo (3) Nettofinanzierungssaldo (Saldo 1 + Saldo 2)	x	x	x	-1.200,00	0,00	-1.200,00

<b>Finanzierungstätigkeit</b>										
SU	x	35		Summe Einzahlungen aus der Finanzierungstätigkeit	x	x	x	0,00	0,00	0,00
SU	x	36		Summe Auszahlungen aus der Finanzierungstätigkeit	x	x	x	0,00	0,00	0,00
SA4	x	SA4		Saldo (4) Geldfluss aus der Finanzierungstätigkeit (35 - 36)	x	x	x	0,00	0,00	0,00
SA5	x	SA5		Saldo (5) Geldfluss aus der voranschlagswirksamen Gebarung (Saldo 3 + Saldo 4)	x	x	x	-1.200,00	0,00	-1.200,00

Gruppe 5	MVAG Code	MVAG Code	Konto	Gesundheit	Ergebnisrechnung			Finanzierungsrechnung		
					RA 2023	VA 2023	Differenz	RA 2023	VA 2023	Differenz
Gruppe 5	SA 0 / SA 1	SA 0 / SA 1		(0) Nettoergebnis (21 - 22) / Saldo (1) Geldfluss aus der Operativen Gebarung (31 - 32)	-1.543.736,56	-1.616.600,00	72.863,44	-1.532.767,79	-1.616.600,00	83.832,21
Gruppe 5	SA 00	SA 00		Nettoergebnis nach Zuweisung und Entnahmen von Haushaltsrücklagen (SA 0 + / - SU23)	-1.543.736,56	-1.616.600,00	72.863,44	x	x	x
Gruppe 5	SA 2	SA 2		Saldo (2) Geldfluss aus der Investiven Gebarung (33 - 34)	x	x	x	0,00	0,00	0,00
Gruppe 5	SA 3	SA 3		Saldo (3) Nettofinanzierungssaldo (Saldo 1 + Saldo 2)	x	x	x	-1.532.767,79	-1.616.600,00	83.832,21
Gruppe 5	SA 4	SA 4		Saldo (4) Geldfluss aus der Finanzierungstätigkeit (35 - 36)	x	x	x	0,00	0,00	0,00
Gruppe 5	SA 5	SA 5		Saldo (5) Geldfluss aus der voranschlagswirksamen Gebarung (Saldo 3 + Saldo 4)	x	x	x	-1.532.767,79	-1.616.600,00	83.832,21

Abschnitt 51	MVAG Code	MVAG Code	Konto	Gesundheitsdienst	Ergebnisrechnung			Finanzierungsrechnung		
					RA 2023	VA 2023	Differenz	RA 2023	VA 2023	Differenz
Abschnitt 51	SA 0 / SA 1	SA 0 / SA 1		(0) Nettoergebnis (21 - 22) / Saldo (1) Geldfluss aus der Operativen Gebarung (31 - 32)	-19.125,22	-25.000,00	5.874,78	-8.805,41	-25.000,00	16.194,59
Abschnitt 51	SA 00	SA 00		Nettoergebnis nach Zuweisung und Entnahmen von Haushaltsrücklagen (SA 0 + / - SU23)	-19.125,22	-25.000,00	5.874,78	x	x	x
Abschnitt 51	SA 2	SA 2		Saldo (2) Geldfluss aus der Investiven Gebarung (33 - 34)	x	x	x	0,00	0,00	0,00
Abschnitt 51	SA 3	SA 3		Saldo (3) Nettofinanzierungssaldo (Saldo 1 + Saldo 2)	x	x	x	-8.805,41	-25.000,00	16.194,59
Abschnitt 51	SA 4	SA 4		Saldo (4) Geldfluss aus der Finanzierungstätigkeit (35 - 36)	x	x	x	0,00	0,00	0,00
Abschnitt 51	SA 5	SA 5		Saldo (5) Geldfluss aus der voranschlagswirksamen Gebarung (Saldo 3 + Saldo 4)	x	x	x	-8.805,41	-25.000,00	16.194,59

Unterabschnitt 510	MVAG Code	MVAG Code	Konto	Medizinische Bereichsversorgung	Ergebnisrechnung			Finanzierungsrechnung		
					RA 2023	VA 2023	Differenz	RA 2023	VA 2023	Differenz
Unterabschnitt 510	SA 0 / SA 1	SA 0 / SA 1		(0) Nettoergebnis (21 - 22) / Saldo (1) Geldfluss aus der Operativen Gebarung (31 - 32)	-21.136,07	-20.600,00	-536,07	-10.816,26	-20.600,00	9.783,74
Unterabschnitt 510	SA 00	SA 00		Nettoergebnis nach Zuweisung und Entnahmen von Haushaltsrücklagen (SA 0 + / - SU23)	-21.136,07	-20.600,00	-536,07	x	x	x
Unterabschnitt 510	SA 2	SA 2		Saldo (2) Geldfluss aus der Investiven Gebarung (33 - 34)	x	x	x	0,00	0,00	0,00
Unterabschnitt 510	SA 3	SA 3		Saldo (3) Nettofinanzierungssaldo (Saldo 1 + Saldo 2)	x	x	x	-10.816,26	-20.600,00	9.783,74
Unterabschnitt 510	SA 4	SA 4		Saldo (4) Geldfluss aus der Finanzierungstätigkeit (35 - 36)	x	x	x	0,00	0,00	0,00
Unterabschnitt 510	SA 5	SA 5		Saldo (5) Geldfluss aus der voranschlagswirksamen Gebarung (Saldo 3 + Saldo 4)	x	x	x	-10.816,26	-20.600,00	9.783,74

Ansatz 510000	MVAG Code	MVAG Code	Konto	Medizinische Bereichsversorgung	Ergebnisvoranschlag			Finanzierungsvoranschlag		
					RA 2023	VA 2023	Differenz	RA 2023	VA 2023	Differenz
<b>Operative Gebarung</b>										
SU	21	31	x	Summe Erträge / Summe Einzahlungen operative Gebarung	0,00	0,00	0,00	0,00	0,00	0,00
1	222	322	x	Sachaufwand (ohne Transferaufwand) / Auszahlungen aus Sachaufwand (ohne Transferaufwand)	0,00	100,00	-100,00	0,00	100,00	-100,00
2	2222	3222		Verwaltungs- und Betriebsaufwand / Auszahlungen für Verwaltungs- und Betriebsaufwand	0,00	100,00	-100,00	0,00	100,00	-100,00
510000			630000	Postdienste	0,00	100,00	-100,00	0,00	100,00	-100,00
1	223	323	x	Transferaufwand (laufende Transfers und Kapitaltransfers) / Auszahlungen aus Transfers (ohne Kapitaltransfers)	21.136,07	20.500,00	636,07	10.816,26	20.500,00	-9.683,74
2	2231	3231		Transferaufwand an Träger des öffentlichen Rechts / Transferzahlungen an Träger des öffentlichen Rechts	21.136,07	20.500,00	636,07	10.816,26	20.500,00	-9.683,74
510000			751110	Transfers an Länder, Landesfonds und Landeskammern - Transferzahlung gem. Sprengelärztegesetz	21.136,07	20.500,00	636,07	10.816,26	20.500,00	-9.683,74
SU	22	32	x	Summe Aufwendungen / Summe Auszahlungen operative Gebarung	21.136,07	20.600,00	536,07	10.816,26	20.600,00	-9.783,74
SA 0 / SA 1	SA0	SA1	x	(0) Nettoergebnis (21 - 22) / Saldo (1) Geldfluss aus der Operativen Gebarung (31 - 32)	-21.136,07	-20.600,00	-536,07	-10.816,26	-20.600,00	9.783,74
SU	23	x	x	Summe Haushaltsrücklagen	0,00	0,00	0,00	x	x	x
SA 00	SA 00	x	x	Nettoergebnis nach Zuweisung und Entnahmen von Haushaltsrücklagen (SA 0 + / - SU23)	-21.136,07	-20.600,00	-536,07	x	x	x

<b>Investive Gebarung</b>										
SU	x	33	x	Summe Einzahlungen investive Gebarung	x	x	x	0,00	0,00	0,00
SU	x	34		Summe Auszahlungen investive Gebarung	x	x	x	0,00	0,00	0,00
SA2	x	SA2		Saldo (2) Geldfluss aus der Investiven Gebarung (33 - 34)	x	x	x	0,00	0,00	0,00
SA3	x	SA3		Saldo (3) Nettofinanzierungssaldo (Saldo 1 + Saldo 2)	x	x	x	-10.816,26	-20.600,00	9.783,74

<b>Finanzierungstätigkeit</b>										
SU	x	35		Summe Einzahlungen aus der Finanzierungstätigkeit	x	x	x	0,00	0,00	0,00
SU	x	36		Summe Auszahlungen aus der Finanzierungstätigkeit	x	x	x	0,00	0,00	0,00
SA4	x	SA4		Saldo (4) Geldfluss aus der Finanzierungstätigkeit (35 - 36)	x	x	x	0,00	0,00	0,00
SA5	x	SA5		Saldo (5) Geldfluss aus der voranschlagswirksamen Gebarung (Saldo 3 + Saldo 4)	x	x	x	-10.816,26	-20.600,00	9.783,74

Unterabschnitt 512	MVAG Code	MVAG Code	Konto	Sonstige medizinische Beratung und Betreuung	Ergebnisrechnung			Finanzierungsrechnung		
					RA 2023	VA 2023	Differenz	RA 2023	VA 2023	Differenz

Unterabschnitt 512	SA 0 / SA 1	SA 0 / SA 1	(0) Nettoergebnis (21 - 22) / Saldo (1) Geldfluss aus der Operativen Gebarung (31 - 32)	2.010,85	-4.400,00	6.410,85	2.010,85	-4.400,00	6.410,85
Unterabschnitt 512	SA 00	SA 00	Nettoergebnis nach Zuweisung und Entnahmen von Haushaltsrücklagen (SA 0 + / - SU23)	2.010,85	-4.400,00	6.410,85	x	x	x
Unterabschnitt 512	SA 2	SA 2	Saldo (2) Geldfluss aus der Investiven Gebarung (33 - 34)	x	x	x	0,00	0,00	0,00
Unterabschnitt 512	SA 3	SA 3	Saldo (3) Nettofinanzierungssaldo (Saldo 1 + Saldo 2)	x	x	x	2.010,85	-4.400,00	6.410,85
Unterabschnitt 512	SA 4	SA 4	Saldo (4) Geldfluss aus der Finanzierungstätigkeit (35 - 36)	x	x	x	0,00	0,00	0,00
Unterabschnitt 512	SA 5	SA 5	Saldo (5) Geldfluss aus der voranschlagswirksamen Gebarung (Saldo 3 + Saldo 4)	x	x	x	2.010,85	-4.400,00	6.410,85

ENTWURF

Ansatz 512000	MVAG Code	MVAG Code	Konto	Sonstige medizinische Beratung und Betreuung	Ergebnisvoranschlag			Finanzierungsvoranschlag		
					RA 2023	VA 2023	Differenz	RA 2023	VA 2023	Differenz
<b>Operative Gebarung</b>										
1	211	311	x	Erträge aus der operativen Verwaltungstätigkeit / Einzahlungen aus der operativen Verwaltungstätigkeit	2.984,74	0,00	2.984,74	2.984,74	0,00	2.984,74
2	2116	3116		Erträge aus Veräußerung und sonstige Erträge / Einzahlungen aus Veräußerung von geringwertigen Wirtschaftsgütern (GWG) und sonstige Einzahlungen	2.984,74	0,00	2.984,74	2.984,74	0,00	2.984,74
512000			829000	Sonstige Erträge (Gesunde Gde., Impfkation, usw.)	2.984,74	0,00	2.984,74	2.984,74	0,00	2.984,74
1	212	312	x	Erträge aus Transfers / Einzahlungen aus Transfers (ohne Kapitaltransfers)	640,00	600,00	40,00	640,00	600,00	40,00
2	2124	3124		Transferertrag von Haushalten und Organisationen ohne Erwerbscharakter / Transferzahlungen von Haushalten und Organisationen ohne Erwerbscharakter	640,00	600,00	40,00	640,00	600,00	40,00
512000			868000	Selbstkostenbeiträge	640,00	600,00	40,00	640,00	600,00	40,00
<b>SU</b>	<b>21</b>	<b>31</b>	<b>x</b>	<b>Summe Erträge / Summe Einzahlungen operative Gebarung</b>	<b>3.624,74</b>	<b>600,00</b>	<b>3.024,74</b>	<b>3.624,74</b>	<b>600,00</b>	<b>3.024,74</b>
1	222	322	x	Sachaufwand (ohne Transferaufwand) / Auszahlungen aus Sachaufwand (ohne Transferaufwand)	1.613,89	5.000,00	-3.386,11	1.613,89	5.000,00	-3.386,11
2	2225	3225		Sonstiger Sachaufwand / Sonstige Auszahlungen aus Sachaufwand	1.613,89	5.000,00	-3.386,11	1.613,89	5.000,00	-3.386,11
512000			729000	Sonstige Aufwendungen (Gesunde Gde., Impfkation, usw.)	1.613,89	5.000,00	-3.386,11	1.613,89	5.000,00	-3.386,11
<b>SU</b>	<b>22</b>	<b>32</b>	<b>x</b>	<b>Summe Aufwendungen / Summe Auszahlungen operative Gebarung</b>	<b>1.613,89</b>	<b>5.000,00</b>	<b>-3.386,11</b>	<b>1.613,89</b>	<b>5.000,00</b>	<b>-3.386,11</b>
<b>SA 0 / SA 1</b>	<b>SA0</b>	<b>SA1</b>	<b>x</b>	<b>(0) Nettoergebnis (21 - 22) / Saldo (1) Geldfluss aus der Operativen Gebarung (31 - 32)</b>	<b>2.010,85</b>	<b>-4.400,00</b>	<b>6.410,85</b>	<b>2.010,85</b>	<b>-4.400,00</b>	<b>6.410,85</b>
<b>SU</b>	<b>23</b>	<b>x</b>	<b>x</b>	<b>Summe Haushaltsrücklagen</b>	<b>0,00</b>	<b>0,00</b>	<b>0,00</b>	<b>x</b>	<b>x</b>	<b>x</b>
<b>SA 00</b>	<b>SA 00</b>	<b>x</b>	<b>x</b>	<b>Nettoergebnis nach Zuweisung und Entnahmen von Haushaltsrücklagen (SA 0 + / - SU23)</b>	<b>2.010,85</b>	<b>-4.400,00</b>	<b>6.410,85</b>	<b>x</b>	<b>x</b>	<b>x</b>

<b>Investive Gebarung</b>										
<b>SU</b>	<b>x</b>	<b>33</b>	<b>x</b>	<b>Summe Einzahlungen investive Gebarung</b>	<b>x</b>	<b>x</b>	<b>x</b>	<b>0,00</b>	<b>0,00</b>	<b>0,00</b>
<b>SU</b>	<b>x</b>	<b>34</b>		<b>Summe Auszahlungen investive Gebarung</b>	<b>x</b>	<b>x</b>	<b>x</b>	<b>0,00</b>	<b>0,00</b>	<b>0,00</b>
<b>SA2</b>	<b>x</b>	<b>SA2</b>		<b>Saldo (2) Geldfluss aus der Investiven Gebarung (33 - 34)</b>	<b>x</b>	<b>x</b>	<b>x</b>	<b>0,00</b>	<b>0,00</b>	<b>0,00</b>
<b>SA3</b>	<b>x</b>	<b>SA3</b>		<b>Saldo (3) Nettofinanzierungssaldo (Saldo 1 + Saldo 2)</b>	<b>x</b>	<b>x</b>	<b>x</b>	<b>2.010,85</b>	<b>-4.400,00</b>	<b>6.410,85</b>

<b>Finanzierungstätigkeit</b>										
<b>SU</b>	<b>x</b>	<b>35</b>		<b>Summe Einzahlungen aus der Finanzierungstätigkeit</b>	<b>x</b>	<b>x</b>	<b>x</b>	<b>0,00</b>	<b>0,00</b>	<b>0,00</b>
<b>SU</b>	<b>x</b>	<b>36</b>		<b>Summe Auszahlungen aus der Finanzierungstätigkeit</b>	<b>x</b>	<b>x</b>	<b>x</b>	<b>0,00</b>	<b>0,00</b>	<b>0,00</b>
<b>SA4</b>	<b>x</b>	<b>SA4</b>		<b>Saldo (4) Geldfluss aus der Finanzierungstätigkeit (35 - 36)</b>	<b>x</b>	<b>x</b>	<b>x</b>	<b>0,00</b>	<b>0,00</b>	<b>0,00</b>
<b>SA5</b>	<b>x</b>	<b>SA5</b>		<b>Saldo (5) Geldfluss aus der voranschlagswirksamen Gebarung (Saldo 3 + Saldo 4)</b>	<b>x</b>	<b>x</b>	<b>x</b>	<b>2.010,85</b>	<b>-4.400,00</b>	<b>6.410,85</b>

Abschnitt 52	MVAG Code	MVAG Code	Konto	Umweltschutz	Ergebnisrechnung			Finanzierungsrechnung		
					RA 2023	VA 2023	Differenz	RA 2023	VA 2023	Differenz
Abschnitt 52	SA 0 / SA 1	SA 0 / SA 1		(0) Nettoergebnis (21 - 22) / Saldo (1) Geldfluss aus der Operativen Gebarung (31 - 32)	-21.606,79	-28.700,00	7.093,21	-20.957,83	-28.700,00	7.742,17
Abschnitt 52	SA 00	SA 00		Nettoergebnis nach Zuweisung und Entnahmen von Haushaltsrücklagen (SA 0 + / - SU23)	-21.606,79	-28.700,00	7.093,21	x	x	x
Abschnitt 52	SA 2	SA 2		Saldo (2) Geldfluss aus der Investiven Gebarung (33 - 34)	x	x	x	0,00	0,00	0,00
Abschnitt 52	SA 3	SA 3		Saldo (3) Nettofinanzierungssaldo (Saldo 1 + Saldo 2)	x	x	x	-20.957,83	-28.700,00	7.742,17
Abschnitt 52	SA 4	SA 4		Saldo (4) Geldfluss aus der Finanzierungstätigkeit (35 - 36)	x	x	x	0,00	0,00	0,00
Abschnitt 52	SA 5	SA 5		Saldo (5) Geldfluss aus der voranschlagswirksamen Gebarung (Saldo 3 + Saldo 4)	x	x	x	-20.957,83	-28.700,00	7.742,17

Unterabschnitt 520	MVAG Code	MVAG Code	Konto	Natur- und Landschaftsschutz	Ergebnisrechnung			Finanzierungsrechnung		
					RA 2023	VA 2023	Differenz	RA 2023	VA 2023	Differenz
Unterabschnitt 520	SA 0 / SA 1	SA 0 / SA 1		(0) Nettoergebnis (21 - 22) / Saldo (1) Geldfluss aus der Operativen Gebarung (31 - 32)	-14.896,37	-20.300,00	5.403,63	-14.112,05	-20.300,00	6.187,95
Unterabschnitt 520	SA 00	SA 00		Nettoergebnis nach Zuweisung und Entnahmen von Haushaltsrücklagen (SA 0 + / - SU23)	-14.896,37	-20.300,00	5.403,63	x	x	x
Unterabschnitt 520	SA 2	SA 2		Saldo (2) Geldfluss aus der Investiven Gebarung (33 - 34)	x	x	x	0,00	0,00	0,00
Unterabschnitt 520	SA 3	SA 3		Saldo (3) Nettofinanzierungssaldo (Saldo 1 + Saldo 2)	x	x	x	-14.112,05	-20.300,00	6.187,95
Unterabschnitt 520	SA 4	SA 4		Saldo (4) Geldfluss aus der Finanzierungstätigkeit (35 - 36)	x	x	x	0,00	0,00	0,00
Unterabschnitt 520	SA 5	SA 5		Saldo (5) Geldfluss aus der voranschlagswirksamen Gebarung (Saldo 3 + Saldo 4)	x	x	x	-14.112,05	-20.300,00	6.187,95

Ansatz 520000	MVAG Code	MVAG Code	Konto	Natur- und Landschaftsschutz	Ergebnisvoranschlag			Finanzierungsvoranschlag		
					RA 2023	VA 2023	Differenz	RA 2023	VA 2023	Differenz
<b>Operative Gebarung</b>										
1	212	312	x	Erträge aus Transfers / Einzahlungen aus Transfers (ohne Kapitaltransfers)	6.039,82	14.600,00	-8.560,18	6.039,82	14.600,00	-8.560,18
2	2121	3121		Transferertrag von Trägern des öffentlichen Rechts / Transferzahlungen von Trägern des öffentlichen Rechts	6.039,82	14.600,00	-8.560,18	6.039,82	14.600,00	-8.560,18
520000			861100	Transfers von Ländern, Landesfonds und Landeskammern - Bedarfszuweisungsmittel operative Gebarung	6.039,82	14.600,00	-8.560,18	6.039,82	14.600,00	-8.560,18
<b>SU</b>	<b>21</b>	<b>31</b>	<b>x</b>	<b>Summe Erträge / Summe Einzahlungen operative Gebarung</b>	<b>6.039,82</b>	<b>14.600,00</b>	<b>-8.560,18</b>	<b>6.039,82</b>	<b>14.600,00</b>	<b>-8.560,18</b>
1	222	322	x	Sachaufwand (ohne Transferaufwand) / Auszahlungen aus Sachaufwand (ohne Transferaufwand)	20.936,19	34.500,00	-13.563,81	20.151,87	34.500,00	-14.348,13
2	2225	3225		Sonstiger Sachaufwand / Sonstige Auszahlungen aus Sachaufwand	20.151,87	34.500,00	-14.348,13	20.151,87	34.500,00	-14.348,13
520000			720109	Kostenbeiträge Wirtschaftshof Arbeiter	5.287,50	5.300,00	-12,50	5.287,50	5.300,00	-12,50
520000			720209	Kostenbeiträge Wirtschaftshof Maschinen	1.196,75	1.200,00	-3,25	1.196,75	1.200,00	-3,25
520000			728000	Entgelte für sonstige Leistungen (Naturschutzprojekte, Grünschnittaktion)	13.348,82	25.500,00	-12.151,18	13.348,82	25.500,00	-12.151,18
520000			729000	Sonstige Aufwendungen (z.B. Flurreinigungsaktion)	318,80	2.500,00	-2.181,20	318,80	2.500,00	-2.181,20
2	2226	x		Nicht finanzierungswirksamer Sachaufwand / -	784,32	0,00	784,32	x	x	x
520000			680100	Planmäßige Abschreibung - Immaterielle Vermögenswerte	784,32	0,00	784,32	x	x	x
1	223	323	x	Transferaufwand (laufende Transfers und Kapitaltransfers) / Auszahlungen aus Transfers (ohne Kapitaltransfers)	0,00	400,00	-400,00	0,00	400,00	-400,00
2	2231	3231		Transferaufwand an Träger des öffentlichen Rechts / Transferzahlungen an Träger des öffentlichen Rechts	0,00	400,00	-400,00	0,00	400,00	-400,00
520000			754400	Transfers an sonstige Träger des öffentlichen Rechts - Subvention Bergwacht	0,00	400,00	-400,00	0,00	400,00	-400,00
<b>SU</b>	<b>22</b>	<b>32</b>	<b>x</b>	<b>Summe Aufwendungen / Summe Auszahlungen operative Gebarung</b>	<b>20.936,19</b>	<b>34.900,00</b>	<b>-13.963,81</b>	<b>20.151,87</b>	<b>34.900,00</b>	<b>-14.748,13</b>
<b>SA 0 / SA 1</b>	<b>SA0</b>	<b>SA1</b>	<b>x</b>	<b>(0) Nettoergebnis (21 - 22) / Saldo (1) Geldfluss aus der Operativen Gebarung (31 - 32)</b>	<b>-14.896,37</b>	<b>-20.300,00</b>	<b>5.403,63</b>	<b>-14.112,05</b>	<b>-20.300,00</b>	<b>6.187,95</b>
<b>SU</b>	<b>23</b>	<b>x</b>	<b>x</b>	<b>Summe Haushaltsrücklagen</b>	<b>0,00</b>	<b>0,00</b>	<b>0,00</b>	<b>x</b>	<b>x</b>	<b>x</b>
<b>SA 00</b>	<b>SA 00</b>	<b>x</b>	<b>x</b>	<b>Nettoergebnis nach Zuweisung und Entnahmen von Haushaltsrücklagen (SA 0 + / - SU23)</b>	<b>-14.896,37</b>	<b>-20.300,00</b>	<b>5.403,63</b>	<b>x</b>	<b>x</b>	<b>x</b>

<b>Investive Gebarung</b>										
<b>SU</b>	<b>x</b>	<b>33</b>	<b>x</b>	<b>Summe Einzahlungen investive Gebarung</b>	<b>x</b>	<b>x</b>	<b>x</b>	<b>0,00</b>	<b>0,00</b>	<b>0,00</b>
<b>SU</b>	<b>x</b>	<b>34</b>		<b>Summe Auszahlungen investive Gebarung</b>	<b>x</b>	<b>x</b>	<b>x</b>	<b>0,00</b>	<b>0,00</b>	<b>0,00</b>
<b>SA2</b>	<b>x</b>	<b>SA2</b>		<b>Saldo (2) Geldfluss aus der Investiven Gebarung (33 - 34)</b>	<b>x</b>	<b>x</b>	<b>x</b>	<b>0,00</b>	<b>0,00</b>	<b>0,00</b>
<b>SA3</b>	<b>x</b>	<b>SA3</b>		<b>Saldo (3) Nettofinanzierungssaldo (Saldo 1 + Saldo 2)</b>	<b>x</b>	<b>x</b>	<b>x</b>	<b>-14.112,05</b>	<b>-20.300,00</b>	<b>6.187,95</b>

<b>Finanzierungstätigkeit</b>										
<b>SU</b>	<b>x</b>	<b>35</b>		<b>Summe Einzahlungen aus der Finanzierungstätigkeit</b>	<b>x</b>	<b>x</b>	<b>x</b>	<b>0,00</b>	<b>0,00</b>	<b>0,00</b>
<b>SU</b>	<b>x</b>	<b>36</b>		<b>Summe Auszahlungen aus der Finanzierungstätigkeit</b>	<b>x</b>	<b>x</b>	<b>x</b>	<b>0,00</b>	<b>0,00</b>	<b>0,00</b>

Ansatz 520000	MVAG Code	MVAG Code	Konto	Natur- und Landschaftsschutz	Ergebnisvoranschlag			Finanzierungsvoranschlag		
					RA 2023	VA 2023	Differenz	RA 2023	VA 2023	Differenz
SA4	x	SA4		Saldo (4) Geldfluss aus der Finanzierungstätigkeit (35 - 36)	x	x	x	0,00	0,00	0,00
SA5	x	SA5		Saldo (5) Geldfluss aus der voranschlagswirksamen Gebarung (Saldo 3 + Saldo 4)	x	x	x	-14.112,05	-20.300,00	6.187,95

Unterabschnitt 528	MVAG Code	MVAG Code	Konto	Tierkörperbeseitigung	Ergebnisrechnung			Finanzierungsrechnung		
					RA 2023	VA 2023	Differenz	RA 2023	VA 2023	Differenz
Unterabschnitt 528	SA 0 / SA 1	SA 0 / SA 1		(0) Nettoergebnis (21 - 22) / Saldo (1) Geldfluss aus der Operativen Gebarung (31 - 32)	-244,42	-2.400,00	2.155,58	-379,78	-2.400,00	2.020,22
Unterabschnitt 528	SA 00	SA 00		Nettoergebnis nach Zuweisung und Entnahmen von Haushaltsrücklagen (SA 0 + / - SU23)	-244,42	-2.400,00	2.155,58	x	x	x
Unterabschnitt 528	SA 2	SA 2		Saldo (2) Geldfluss aus der Investiven Gebarung (33 - 34)	x	x	x	0,00	0,00	0,00
Unterabschnitt 528	SA 3	SA 3		Saldo (3) Nettofinanzierungssaldo (Saldo 1 + Saldo 2)	x	x	x	-379,78	-2.400,00	2.020,22
Unterabschnitt 528	SA 4	SA 4		Saldo (4) Geldfluss aus der Finanzierungstätigkeit (35 - 36)	x	x	x	0,00	0,00	0,00
Unterabschnitt 528	SA 5	SA 5		Saldo (5) Geldfluss aus der voranschlagswirksamen Gebarung (Saldo 3 + Saldo 4)	x	x	x	-379,78	-2.400,00	2.020,22



Ansatz 528000	MVAG Code	MVAG Code	Konto	Tierkörperbeseitigung	Ergebnisvoranschlag			Finanzierungsvoranschlag		
					RA 2023	VA 2023	Differenz	RA 2023	VA 2023	Differenz
<b>Operative Gebarung</b>										
1	211	311	x	Erträge aus der operativen Verwaltungstätigkeit / Einzahlungen aus der operativen Verwaltungstätigkeit	2.394,24	2.600,00	-205,76	2.423,64	2.600,00	-176,36
2	2114	3114		Erträge aus Leistungen / Einzahlungen aus Leistungen	2.394,24	2.600,00	-205,76	2.423,64	2.600,00	-176,36
528000			812000	Gebühren für sonstige Leistungen (TKE-Geb.)	2.394,24	2.600,00	-205,76	2.423,64	2.600,00	-176,36
<b>SU</b>	<b>21</b>	<b>31</b>	<b>x</b>	<b>Summe Erträge / Summe Einzahlungen operative Gebarung</b>	<b>2.394,24</b>	<b>2.600,00</b>	<b>-205,76</b>	<b>2.423,64</b>	<b>2.600,00</b>	<b>-176,36</b>
1	222	322	x	Sachaufwand (ohne Transferaufwand) / Auszahlungen aus Sachaufwand (ohne Transferaufwand)	2.638,66	5.000,00	-2.361,34	2.803,42	5.000,00	-2.196,58
2	2225	3225		Sonstiger Sachaufwand / Sonstige Auszahlungen aus Sachaufwand	2.638,66	5.000,00	-2.361,34	2.803,42	5.000,00	-2.196,58
528000			728000	Entgelte für sonstige Leistungen (TKE Geb.)	2.638,66	5.000,00	-2.361,34	2.803,42	5.000,00	-2.196,58
<b>SU</b>	<b>22</b>	<b>32</b>	<b>x</b>	<b>Summe Aufwendungen / Summe Auszahlungen operative Gebarung</b>	<b>2.638,66</b>	<b>5.000,00</b>	<b>-2.361,34</b>	<b>2.803,42</b>	<b>5.000,00</b>	<b>-2.196,58</b>
<b>SA 0 / SA 1</b>	<b>SA0</b>	<b>SA1</b>	<b>x</b>	<b>(0) Nettoergebnis (21 - 22) / Saldo (1) Geldfluss aus der Operativen Gebarung (31 - 32)</b>	<b>-244,42</b>	<b>-2.400,00</b>	<b>2.155,58</b>	<b>-379,78</b>	<b>-2.400,00</b>	<b>2.020,22</b>
<b>SU</b>	<b>23</b>	<b>x</b>	<b>x</b>	<b>Summe Haushaltsrücklagen</b>	<b>0,00</b>	<b>0,00</b>	<b>0,00</b>	<b>x</b>	<b>x</b>	<b>x</b>
<b>SA 00</b>	<b>SA 00</b>	<b>x</b>	<b>x</b>	<b>Nettoergebnis nach Zuweisung und Entnahmen von Haushaltsrücklagen (SA 0 + / - SU23)</b>	<b>-244,42</b>	<b>-2.400,00</b>	<b>2.155,58</b>	<b>x</b>	<b>x</b>	<b>x</b>

<b>Investive Gebarung</b>										
<b>SU</b>	<b>x</b>	<b>33</b>	<b>x</b>	<b>Summe Einzahlungen investive Gebarung</b>	<b>x</b>	<b>x</b>	<b>x</b>	<b>0,00</b>	<b>0,00</b>	<b>0,00</b>
<b>SU</b>	<b>x</b>	<b>34</b>		<b>Summe Auszahlungen investive Gebarung</b>	<b>x</b>	<b>x</b>	<b>x</b>	<b>0,00</b>	<b>0,00</b>	<b>0,00</b>
<b>SA2</b>	<b>x</b>	<b>SA2</b>		<b>Saldo (2) Geldfluss aus der Investiven Gebarung (33 - 34)</b>	<b>x</b>	<b>x</b>	<b>x</b>	<b>0,00</b>	<b>0,00</b>	<b>0,00</b>
<b>SA3</b>	<b>x</b>	<b>SA3</b>		<b>Saldo (3) Nettofinanzierungssaldo (Saldo 1 + Saldo 2)</b>	<b>x</b>	<b>x</b>	<b>x</b>	<b>-379,78</b>	<b>-2.400,00</b>	<b>2.020,22</b>

<b>Finanzierungstätigkeit</b>										
<b>SU</b>	<b>x</b>	<b>35</b>		<b>Summe Einzahlungen aus der Finanzierungstätigkeit</b>	<b>x</b>	<b>x</b>	<b>x</b>	<b>0,00</b>	<b>0,00</b>	<b>0,00</b>
<b>SU</b>	<b>x</b>	<b>36</b>		<b>Summe Auszahlungen aus der Finanzierungstätigkeit</b>	<b>x</b>	<b>x</b>	<b>x</b>	<b>0,00</b>	<b>0,00</b>	<b>0,00</b>
<b>SA4</b>	<b>x</b>	<b>SA4</b>		<b>Saldo (4) Geldfluss aus der Finanzierungstätigkeit (35 - 36)</b>	<b>x</b>	<b>x</b>	<b>x</b>	<b>0,00</b>	<b>0,00</b>	<b>0,00</b>
<b>SA5</b>	<b>x</b>	<b>SA5</b>		<b>Saldo (5) Geldfluss aus der voranschlagswirksamen Gebarung (Saldo 3 + Saldo 4)</b>	<b>x</b>	<b>x</b>	<b>x</b>	<b>-379,78</b>	<b>-2.400,00</b>	<b>2.020,22</b>

Unterabschnitt 529	MVAG Code	MVAG Code	Konto	Sonstige Einrichtungen und Maßnahmen	Ergebnisrechnung			Finanzierungsrechnung		
					RA 2023	VA 2023	Differenz	RA 2023	VA 2023	Differenz
Unterabschnitt 529	SA 0 / SA 1	SA 0 / SA 1		(0) Nettoergebnis (21 - 22) / Saldo (1) Geldfluss aus der Operativen Gebarung (31 - 32)	-6.466,00	-6.000,00	-466,00	-6.466,00	-6.000,00	-466,00

Unterabschnitt 529	SA 00	SA 00		Nettoergebnis nach Zuweisung und Entnahmen von Haushaltsrücklagen (SA 0 + / - SU23)	-6.466,00	-6.000,00	-466,00	x	x	x
Unterabschnitt 529	SA 2	SA 2		Saldo (2) Geldfluss aus der Investiven Gebarung (33 - 34)	x	x	x	0,00	0,00	0,00
Unterabschnitt 529	SA 3	SA 3		Saldo (3) Nettofinanzierungssaldo (Saldo 1 + Saldo 2)	x	x	x	-6.466,00	-6.000,00	-466,00
Unterabschnitt 529	SA 4	SA 4		Saldo (4) Geldfluss aus der Finanzierungstätigkeit (35 - 36)	x	x	x	0,00	0,00	0,00
Unterabschnitt 529	SA 5	SA 5		Saldo (5) Geldfluss aus der voranschlagswirksamen Gebarung (Saldo 3 + Saldo 4)	x	x	x	-6.466,00	-6.000,00	-466,00

ENTWURF

Ansatz 529000	MVAG Code	MVAG Code	Konto	Sonstige Einrichtungen und Maßnahmen (e5-Programm)	Ergebnisvoranschlag			Finanzierungsvoranschlag		
					RA 2023	VA 2023	Differenz	RA 2023	VA 2023	Differenz
<b>Operative Gebarung</b>										
SU	21	31	x	Summe Erträge / Summe Einzahlungen operative Gebarung	0,00	0,00	0,00	0,00	0,00	0,00
1	223	323	x	Transferaufwand (laufende Transfers und Kapitaltransfers) / Auszahlungen aus Transfers (ohne Kapitaltransfers)	6.466,00	6.000,00	466,00	6.466,00	6.000,00	466,00
2	2231	3231		Transferaufwand an Träger des öffentlichen Rechts / Transferzahlungen an Träger des öffentlichen Rechts	6.466,00	6.000,00	466,00	6.466,00	6.000,00	466,00
529000			751000	Transfers an Länder, Landesfonds und Landeskammern (e5-Programm)	6.466,00	6.000,00	466,00	6.466,00	6.000,00	466,00
SU	22	32	x	Summe Aufwendungen / Summe Auszahlungen operative Gebarung	6.466,00	6.000,00	466,00	6.466,00	6.000,00	466,00
SA 0 / SA 1	SA0	SA1	x	(0) Nettoergebnis (21 - 22) / Saldo (1) Geldfluss aus der Operativen Gebarung (31 - 32)	-6.466,00	-6.000,00	-466,00	-6.466,00	-6.000,00	-466,00
SU	23	x	x	Summe Haushaltsrücklagen	0,00	0,00	0,00	x	x	x
SA 00	SA 00	x	x	Nettoergebnis nach Zuweisung und Entnahmen von Haushaltsrücklagen (SA 0 + / - SU23)	-6.466,00	-6.000,00	-466,00	x	x	x

<b>Investive Gebarung</b>										
SU	x	33	x	Summe Einzahlungen investive Gebarung	x	x	x	0,00	0,00	0,00
SU	x	34		Summe Auszahlungen investive Gebarung	x	x	x	0,00	0,00	0,00
SA2	x	SA2		Saldo (2) Geldfluss aus der Investiven Gebarung (33 - 34)	x	x	x	0,00	0,00	0,00
SA3	x	SA3		Saldo (3) Nettofinanzierungssaldo (Saldo 1 + Saldo 2)	x	x	x	-6.466,00	-6.000,00	-466,00

<b>Finanzierungstätigkeit</b>										
SU	x	35		Summe Einzahlungen aus der Finanzierungstätigkeit	x	x	x	0,00	0,00	0,00
SU	x	36		Summe Auszahlungen aus der Finanzierungstätigkeit	x	x	x	0,00	0,00	0,00
SA4	x	SA4		Saldo (4) Geldfluss aus der Finanzierungstätigkeit (35 - 36)	x	x	x	0,00	0,00	0,00
SA5	x	SA5		Saldo (5) Geldfluss aus der voranschlagswirksamen Gebarung (Saldo 3 + Saldo 4)	x	x	x	-6.466,00	-6.000,00	-466,00

Abschnitt 53	MVAG Code	MVAG Code	Konto	Rettungs- und Warndienste	Ergebnisrechnung			Finanzierungsrechnung		
					RA 2023	VA 2023	Differenz	RA 2023	VA 2023	Differenz
Abschnitt 53	SA 0 / SA 1	SA 0 / SA 1		(0) Nettoergebnis (21 - 22) / Saldo (1) Geldfluss aus der Operativen Gebarung (31 - 32)	-95.771,37	-97.800,00	2.028,63	-95.771,37	-97.800,00	2.028,63
Abschnitt 53	SA 00	SA 00		Nettoergebnis nach Zuweisung und Entnahmen von Haushaltsrücklagen (SA 0 + / - SU23)	-95.771,37	-97.800,00	2.028,63	x	x	x
Abschnitt 53	SA 2	SA 2		Saldo (2) Geldfluss aus der Investiven Gebarung (33 - 34)	x	x	x	0,00	0,00	0,00

Abschnitt 53	SA 3	SA 3		Saldo (3) Nettofinanzierungssaldo (Saldo 1 + Saldo 2)	x	x	x	-95.771,37	-97.800,00	2.028,63
Abschnitt 53	SA 4	SA 4		Saldo (4) Geldfluss aus der Finanzierungstätigkeit (35 - 36)	x	x	x	0,00	0,00	0,00
Abschnitt 53	SA 5	SA 5		Saldo (5) Geldfluss aus der voranschlagswirksamen Gebarung (Saldo 3 + Saldo 4)	x	x	x	-95.771,37	-97.800,00	2.028,63

Unterabschnitt 530	MVAG Code	MVAG Code	Konto	Rettungsdienste	Ergebnisrechnung			Finanzierungsrechnung		
					RA 2023	VA 2023	Differenz	RA 2023	VA 2023	Differenz
Unterabschnitt 530	SA 0 / SA 1	SA 0 / SA 1		(0) Nettoergebnis (21 - 22) / Saldo (1) Geldfluss aus der Operativen Gebarung (31 - 32)	-95.771,37	-97.800,00	2.028,63	-95.771,37	-97.800,00	2.028,63
Unterabschnitt 530	SA 00	SA 00		Nettoergebnis nach Zuweisung und Entnahmen von Haushaltsrücklagen (SA 0 + / - SU23)	-95.771,37	-97.800,00	2.028,63	x	x	x
Unterabschnitt 530	SA 2	SA 2		Saldo (2) Geldfluss aus der Investiven Gebarung (33 - 34)	x	x	x	0,00	0,00	0,00
Unterabschnitt 530	SA 3	SA 3		Saldo (3) Nettofinanzierungssaldo (Saldo 1 + Saldo 2)	x	x	x	-95.771,37	-97.800,00	2.028,63
Unterabschnitt 530	SA 4	SA 4		Saldo (4) Geldfluss aus der Finanzierungstätigkeit (35 - 36)	x	x	x	0,00	0,00	0,00
Unterabschnitt 530	SA 5	SA 5		Saldo (5) Geldfluss aus der voranschlagswirksamen Gebarung (Saldo 3 + Saldo 4)	x	x	x	-95.771,37	-97.800,00	2.028,63

Ansatz 530000	MVAG Code	MVAG Code	Konto	Rettungsdienste	Ergebnisvoranschlag			Finanzierungsvoranschlag		
					RA 2023	VA 2023	Differenz	RA 2023	VA 2023	Differenz
<b>Operative Gebarung</b>										
1	211	311	x	Erträge aus der operativen Verwaltungstätigkeit / Einzahlungen aus der operativen Verwaltungstätigkeit	400,65	0,00	400,65	400,65	0,00	400,65
2	2116	3116		Erträge aus Veräußerung und sonstige Erträge / Einzahlungen aus Veräußerung von geringwertigen Wirtschaftsgütern (GWG) und sonstige Einzahlungen	400,65	0,00	400,65	400,65	0,00	400,65
530000			828000	Rückersätze von Aufwendungen	400,65	0,00	400,65	400,65	0,00	400,65
<b>SU</b>	<b>21</b>	<b>31</b>	<b>x</b>	<b>Summe Erträge / Summe Einzahlungen operative Gebarung</b>	<b>400,65</b>	<b>0,00</b>	<b>400,65</b>	<b>400,65</b>	<b>0,00</b>	<b>400,65</b>
1	223	323	x	Transferaufwand (laufende Transfers und Kapitaltransfers) / Auszahlungen aus Transfers (ohne Kapitaltransfers)	96.172,02	97.800,00	-1.627,98	96.172,02	97.800,00	-1.627,98
2	2231	3231		Transferaufwand an Träger des öffentlichen Rechts / Transferzahlungen an Träger des öffentlichen Rechts	96.172,02	97.800,00	-1.627,98	96.172,02	97.800,00	-1.627,98
530000			751140	Transfers an Länder, Landesfonds und Landeskammern - Rettungsbeitrag	96.172,02	97.800,00	-1.627,98	96.172,02	97.800,00	-1.627,98
<b>SU</b>	<b>22</b>	<b>32</b>	<b>x</b>	<b>Summe Aufwendungen / Summe Auszahlungen operative Gebarung</b>	<b>96.172,02</b>	<b>97.800,00</b>	<b>-1.627,98</b>	<b>96.172,02</b>	<b>97.800,00</b>	<b>-1.627,98</b>
<b>SA 0 / SA 1</b>	<b>SA0</b>	<b>SA1</b>	<b>x</b>	<b>(0) Nettoergebnis (21 - 22) / Saldo (1) Geldfluss aus der Operativen Gebarung (31 - 32)</b>	<b>-95.771,37</b>	<b>-97.800,00</b>	<b>2.028,63</b>	<b>-95.771,37</b>	<b>-97.800,00</b>	<b>2.028,63</b>
<b>SU</b>	<b>23</b>	<b>x</b>	<b>x</b>	<b>Summe Haushaltsrücklagen</b>	<b>0,00</b>	<b>0,00</b>	<b>0,00</b>	<b>x</b>	<b>x</b>	<b>x</b>
<b>SA 00</b>	<b>SA 00</b>	<b>x</b>	<b>x</b>	<b>Nettoergebnis nach Zuweisung und Entnahmen von Haushaltsrücklagen (SA 0 + / - SU23)</b>	<b>-95.771,37</b>	<b>-97.800,00</b>	<b>2.028,63</b>	<b>x</b>	<b>x</b>	<b>x</b>

<b>Investive Gebarung</b>										
<b>SU</b>	<b>x</b>	<b>33</b>	<b>x</b>	<b>Summe Einzahlungen investive Gebarung</b>	<b>x</b>	<b>x</b>	<b>x</b>	<b>0,00</b>	<b>0,00</b>	<b>0,00</b>
<b>SU</b>	<b>x</b>	<b>34</b>		<b>Summe Auszahlungen investive Gebarung</b>	<b>x</b>	<b>x</b>	<b>x</b>	<b>0,00</b>	<b>0,00</b>	<b>0,00</b>
<b>SA2</b>	<b>x</b>	<b>SA2</b>		<b>Saldo (2) Geldfluss aus der Investiven Gebarung (33 - 34)</b>	<b>x</b>	<b>x</b>	<b>x</b>	<b>0,00</b>	<b>0,00</b>	<b>0,00</b>
<b>SA3</b>	<b>x</b>	<b>SA3</b>		<b>Saldo (3) Nettofinanzierungssaldo (Saldo 1 + Saldo 2)</b>	<b>x</b>	<b>x</b>	<b>x</b>	<b>-95.771,37</b>	<b>-97.800,00</b>	<b>2.028,63</b>

<b>Finanzierungstätigkeit</b>										
<b>SU</b>	<b>x</b>	<b>35</b>		<b>Summe Einzahlungen aus der Finanzierungstätigkeit</b>	<b>x</b>	<b>x</b>	<b>x</b>	<b>0,00</b>	<b>0,00</b>	<b>0,00</b>
<b>SU</b>	<b>x</b>	<b>36</b>		<b>Summe Auszahlungen aus der Finanzierungstätigkeit</b>	<b>x</b>	<b>x</b>	<b>x</b>	<b>0,00</b>	<b>0,00</b>	<b>0,00</b>
<b>SA4</b>	<b>x</b>	<b>SA4</b>		<b>Saldo (4) Geldfluss aus der Finanzierungstätigkeit (35 - 36)</b>	<b>x</b>	<b>x</b>	<b>x</b>	<b>0,00</b>	<b>0,00</b>	<b>0,00</b>
<b>SA5</b>	<b>x</b>	<b>SA5</b>		<b>Saldo (5) Geldfluss aus der voranschlagswirksamen Gebarung (Saldo 3 + Saldo 4)</b>	<b>x</b>	<b>x</b>	<b>x</b>	<b>-95.771,37</b>	<b>-97.800,00</b>	<b>2.028,63</b>

					Ergebnisrechnung			Finanzierungsrechnung		
--	--	--	--	--	------------------	--	--	-----------------------	--	--

Abschnitt 56	MVAG Code	MVAG Code	Konto	Krankenanstalten anderer Rechtsträger	RA 2023	VA 2023	Differenz	RA 2023	VA 2023	Differenz
Abschnitt 56	SA 0 / SA 1	SA 0 / SA 1		(0) Nettoergebnis (21 - 22) / Saldo (1) Geldfluss aus der Operativen Gebarung (31 - 32)	-1.405.556,68	-1.463.100,00	57.543,32	-1.405.556,68	-1.463.100,00	57.543,32
Abschnitt 56	SA 00	SA 00		Nettoergebnis nach Zuweisung und Entnahmen von Haushaltsrücklagen (SA 0 + / - SU23)	-1.405.556,68	-1.463.100,00	57.543,32	x	x	x
Abschnitt 56	SA 2	SA 2		Saldo (2) Geldfluss aus der Investiven Gebarung (33 - 34)	x	x	x	0,00	0,00	0,00
Abschnitt 56	SA 3	SA 3		Saldo (3) Nettofinanzierungssaldo (Saldo 1 + Saldo 2)	x	x	x	-1.405.556,68	-1.463.100,00	57.543,32
Abschnitt 56	SA 4	SA 4		Saldo (4) Geldfluss aus der Finanzierungstätigkeit (35 - 36)	x	x	x	0,00	0,00	0,00
Abschnitt 56	SA 5	SA 5		Saldo (5) Geldfluss aus der voranschlagswirksamen Gebarung (Saldo 3 + Saldo 4)	x	x	x	-1.405.556,68	-1.463.100,00	57.543,32

Unterabschnitt 560	MVAG Code	MVAG Code	Konto	Betriebsabgangsdeckung	Ergebnisrechnung			Finanzierungsrechnung		
					RA 2023	VA 2023	Differenz	RA 2023	VA 2023	Differenz
Unterabschnitt 560	SA 0 / SA 1	SA 0 / SA 1		(0) Nettoergebnis (21 - 22) / Saldo (1) Geldfluss aus der Operativen Gebarung (31 - 32)	-1.405.556,68	-1.463.100,00	57.543,32	-1.405.556,68	-1.463.100,00	57.543,32
Unterabschnitt 560	SA 00	SA 00		Nettoergebnis nach Zuweisung und Entnahmen von Haushaltsrücklagen (SA 0 + / - SU23)	-1.405.556,68	-1.463.100,00	57.543,32	x	x	x
Unterabschnitt 560	SA 2	SA 2		Saldo (2) Geldfluss aus der Investiven Gebarung (33 - 34)	x	x	x	0,00	0,00	0,00
Unterabschnitt 560	SA 3	SA 3		Saldo (3) Nettofinanzierungssaldo (Saldo 1 + Saldo 2)	x	x	x	-1.405.556,68	-1.463.100,00	57.543,32
Unterabschnitt 560	SA 4	SA 4		Saldo (4) Geldfluss aus der Finanzierungstätigkeit (35 - 36)	x	x	x	0,00	0,00	0,00
Unterabschnitt 560	SA 5	SA 5		Saldo (5) Geldfluss aus der voranschlagswirksamen Gebarung (Saldo 3 + Saldo 4)	x	x	x	-1.405.556,68	-1.463.100,00	57.543,32

Ansatz 560000	MVAG Code	MVAG Code	Konto	Betriebsabgangsdeckung Krankenanstalten	Ergebnisvoranschlag			Finanzierungsvoranschlag		
					RA 2023	VA 2023	Differenz	RA 2023	VA 2023	Differenz
<b>Operative Gebarung</b>										
SU	21	31	x	Summe Erträge / Summe Einzahlungen operative Gebarung	0,00	0,00	0,00	0,00	0,00	0,00
1	223	323	x	Transferaufwand (laufende Transfers und Kapitaltransfers) / Auszahlungen aus Transfers (ohne Kapitaltransfers)	1.405.556,68	1.463.100,00	-57.543,32	1.405.556,68	1.463.100,00	-57.543,32
2	2231	3231		Transferaufwand an Träger des öffentlichen Rechts / Transferzahlungen an Träger des öffentlichen Rechts	1.405.556,68	1.463.100,00	-57.543,32	1.405.556,68	1.463.100,00	-57.543,32
560000			751120	Transfers an Länder, Landesfonds und Landeskammern - Abgangsdeckung Krankenanstalten	1.405.556,68	1.463.100,00	-57.543,32	1.405.556,68	1.463.100,00	-57.543,32
SU	22	32	x	Summe Aufwendungen / Summe Auszahlungen operative Gebarung	1.405.556,68	1.463.100,00	-57.543,32	1.405.556,68	1.463.100,00	-57.543,32
SA 0 / SA 1	SA0	SA1	x	(0) Nettoergebnis (21 - 22) / Saldo (1) Geldfluss aus der Operativen Gebarung (31 - 32)	-1.405.556,68	-1.463.100,00	57.543,32	-1.405.556,68	-1.463.100,00	57.543,32
SU	23	x	x	Summe Haushaltsrücklagen	0,00	0,00	0,00	x	x	x
SA 00	SA 00	x	x	Nettoergebnis nach Zuweisung und Entnahmen von Haushaltsrücklagen (SA 0 + / - SU23)	-1.405.556,68	-1.463.100,00	57.543,32	x	x	x

<b>Investive Gebarung</b>										
SU	x	33	x	Summe Einzahlungen investive Gebarung	x	x	x	0,00	0,00	0,00
SU	x	34		Summe Auszahlungen investive Gebarung	x	x	x	0,00	0,00	0,00
SA2	x	SA2		Saldo (2) Geldfluss aus der Investiven Gebarung (33 - 34)	x	x	x	0,00	0,00	0,00
SA3	x	SA3		Saldo (3) Nettofinanzierungssaldo (Saldo 1 + Saldo 2)	x	x	x	-1.405.556,68	-1.463.100,00	57.543,32

<b>Finanzierungstätigkeit</b>										
SU	x	35		Summe Einzahlungen aus der Finanzierungstätigkeit	x	x	x	0,00	0,00	0,00
SU	x	36		Summe Auszahlungen aus der Finanzierungstätigkeit	x	x	x	0,00	0,00	0,00
SA4	x	SA4		Saldo (4) Geldfluss aus der Finanzierungstätigkeit (35 - 36)	x	x	x	0,00	0,00	0,00
SA5	x	SA5		Saldo (5) Geldfluss aus der voranschlagswirksamen Gebarung (Saldo 3 + Saldo 4)	x	x	x	-1.405.556,68	-1.463.100,00	57.543,32

Abschnitt 58	MVAG Code	MVAG Code	Konto	Veterinärmedizin	Ergebnisrechnung			Finanzierungsrechnung		
					RA 2023	VA 2023	Differenz	RA 2023	VA 2023	Differenz
Abschnitt 58	SA 0 / SA 1	SA 0 / SA 1		(0) Nettoergebnis (21 - 22) / Saldo (1) Geldfluss aus der Operativen Gebarung (31 - 32)	-1.676,50	-2.000,00	323,50	-1.676,50	-2.000,00	323,50
Abschnitt 58	SA 00	SA 00		Nettoergebnis nach Zuweisung und Entnahmen von Haushaltsrücklagen (SA 0 + / - SU23)	-1.676,50	-2.000,00	323,50	x	x	x

Abschnitt 58	SA 2	SA 2		Saldo (2) Geldfluss aus der Investiven Gebarung (33 - 34)	x	x	x	0,00	0,00	0,00
Abschnitt 58	SA 3	SA 3		Saldo (3) Nettofinanzierungssaldo (Saldo 1 + Saldo 2)	x	x	x	-1.676,50	-2.000,00	323,50
Abschnitt 58	SA 4	SA 4		Saldo (4) Geldfluss aus der Finanzierungstätigkeit (35 - 36)	x	x	x	0,00	0,00	0,00
Abschnitt 58	SA 5	SA 5		Saldo (5) Geldfluss aus der voranschlagswirksamen Gebarung (Saldo 3 + Saldo 4)	x	x	x	-1.676,50	-2.000,00	323,50

Unterabschnitt 581	MVAG Code	MVAG Code	Konto	Maßnahmen der Veterinärmedizin	Ergebnisrechnung			Finanzierungsrechnung		
					RA 2023	VA 2023	Differenz	RA 2023	VA 2023	Differenz
Unterabschnitt 581	SA 0 / SA 1	SA 0 / SA 1		(0) Nettoergebnis (21 - 22) / Saldo (1) Geldfluss aus der Operativen Gebarung (31 - 32)	-1.676,50	-2.000,00	323,50	-1.676,50	-2.000,00	323,50
Unterabschnitt 581	SA 00	SA 00		Nettoergebnis nach Zuweisung und Entnahmen von Haushaltsrücklagen (SA 0 + / - SU23)	-1.676,50	-2.000,00	323,50	x	x	x
Unterabschnitt 581	SA 2	SA 2		Saldo (2) Geldfluss aus der Investiven Gebarung (33 - 34)	x	x	x	0,00	0,00	0,00
Unterabschnitt 581	SA 3	SA 3		Saldo (3) Nettofinanzierungssaldo (Saldo 1 + Saldo 2)	x	x	x	-1.676,50	-2.000,00	323,50
Unterabschnitt 581	SA 4	SA 4		Saldo (4) Geldfluss aus der Finanzierungstätigkeit (35 - 36)	x	x	x	0,00	0,00	0,00
Unterabschnitt 581	SA 5	SA 5		Saldo (5) Geldfluss aus der voranschlagswirksamen Gebarung (Saldo 3 + Saldo 4)	x	x	x	-1.676,50	-2.000,00	323,50



Ansatz 581000	MVAG Code	MVAG Code	Konto	Maßnahmen der Veterinärmedizin	Ergebnisvoranschlag			Finanzierungsvoranschlag		
					RA 2023	VA 2023	Differenz	RA 2023	VA 2023	Differenz
<b>Operative Gebarung</b>										
1	211	311	x	Erträge aus der operativen Verwaltungstätigkeit / Einzahlungen aus der operativen Verwaltungstätigkeit	276,50	0,00	276,50	276,50	0,00	276,50
2	2116	3116		Erträge aus Veräußerung und sonstige Erträge / Einzahlungen aus Veräußerung von geringwertigen Wirtschaftsgütern (GWG) und sonstige Einzahlungen	276,50	0,00	276,50	276,50	0,00	276,50
581000			829000	Sonstige Erträge	276,50	0,00	276,50	276,50	0,00	276,50
<b>SU</b>	<b>21</b>	<b>31</b>	<b>x</b>	<b>Summe Erträge / Summe Einzahlungen operative Gebarung</b>	<b>276,50</b>	<b>0,00</b>	<b>276,50</b>	<b>276,50</b>	<b>0,00</b>	<b>276,50</b>
1	223	323	x	Transferaufwand (laufende Transfers und Kapitaltransfers) / Auszahlungen aus Transfers (ohne Kapitaltransfers)	1.953,00	2.000,00	-47,00	1.953,00	2.000,00	-47,00
2	2234	3234		Transferaufwand an Haushalte und Organisationen ohne Erwerbscharakter / Transferzahlungen an Haushalte und Organisationen ohne Erwerbscharakter	1.953,00	2.000,00	-47,00	1.953,00	2.000,00	-47,00
581000			768000	Sonstige Transfers an private Haushalte (Katzenkastration)	1.953,00	2.000,00	-47,00	1.953,00	2.000,00	-47,00
<b>SU</b>	<b>22</b>	<b>32</b>	<b>x</b>	<b>Summe Aufwendungen / Summe Auszahlungen operative Gebarung</b>	<b>1.953,00</b>	<b>2.000,00</b>	<b>-47,00</b>	<b>1.953,00</b>	<b>2.000,00</b>	<b>-47,00</b>
<b>SA 0 / SA 1</b>	<b>SA0</b>	<b>SA1</b>	<b>x</b>	<b>(0) Nettoergebnis (21 - 22) / Saldo (1) Geldfluss aus der Operativen Gebarung (31 - 32)</b>	<b>-1.676,50</b>	<b>-2.000,00</b>	<b>323,50</b>	<b>-1.676,50</b>	<b>-2.000,00</b>	<b>323,50</b>
<b>SU</b>	<b>23</b>	<b>x</b>	<b>x</b>	<b>Summe Haushaltsrücklagen</b>	<b>0,00</b>	<b>0,00</b>	<b>0,00</b>	<b>x</b>	<b>x</b>	<b>x</b>
<b>SA 00</b>	<b>SA 00</b>	<b>x</b>	<b>x</b>	<b>Nettoergebnis nach Zuweisung und Entnahmen von Haushaltsrücklagen (SA 0 + / - SU23)</b>	<b>-1.676,50</b>	<b>-2.000,00</b>	<b>323,50</b>	<b>x</b>	<b>x</b>	<b>x</b>

<b>Investive Gebarung</b>										
<b>SU</b>	<b>x</b>	<b>33</b>	<b>x</b>	<b>Summe Einzahlungen investive Gebarung</b>	<b>x</b>	<b>x</b>	<b>x</b>	<b>0,00</b>	<b>0,00</b>	<b>0,00</b>
<b>SU</b>	<b>x</b>	<b>34</b>		<b>Summe Auszahlungen investive Gebarung</b>	<b>x</b>	<b>x</b>	<b>x</b>	<b>0,00</b>	<b>0,00</b>	<b>0,00</b>
<b>SA2</b>	<b>x</b>	<b>SA2</b>		<b>Saldo (2) Geldfluss aus der Investiven Gebarung (33 - 34)</b>	<b>x</b>	<b>x</b>	<b>x</b>	<b>0,00</b>	<b>0,00</b>	<b>0,00</b>
<b>SA3</b>	<b>x</b>	<b>SA3</b>		<b>Saldo (3) Nettofinanzierungssaldo (Saldo 1 + Saldo 2)</b>	<b>x</b>	<b>x</b>	<b>x</b>	<b>-1.676,50</b>	<b>-2.000,00</b>	<b>323,50</b>

<b>Finanzierungstätigkeit</b>										
<b>SU</b>	<b>x</b>	<b>35</b>		<b>Summe Einzahlungen aus der Finanzierungstätigkeit</b>	<b>x</b>	<b>x</b>	<b>x</b>	<b>0,00</b>	<b>0,00</b>	<b>0,00</b>
<b>SU</b>	<b>x</b>	<b>36</b>		<b>Summe Auszahlungen aus der Finanzierungstätigkeit</b>	<b>x</b>	<b>x</b>	<b>x</b>	<b>0,00</b>	<b>0,00</b>	<b>0,00</b>
<b>SA4</b>	<b>x</b>	<b>SA4</b>		<b>Saldo (4) Geldfluss aus der Finanzierungstätigkeit (35 - 36)</b>	<b>x</b>	<b>x</b>	<b>x</b>	<b>0,00</b>	<b>0,00</b>	<b>0,00</b>
<b>SA5</b>	<b>x</b>	<b>SA5</b>		<b>Saldo (5) Geldfluss aus der voranschlagswirksamen Gebarung (Saldo 3 + Saldo 4)</b>	<b>x</b>	<b>x</b>	<b>x</b>	<b>-1.676,50</b>	<b>-2.000,00</b>	<b>323,50</b>

Gruppe 6	MVAG Code	MVAG Code	Konto	Straßen- und Wasserbau, Verkehr	Ergebnisrechnung			Finanzierungsrechnung		
					RA 2023	VA 2023	Differenz	RA 2023	VA 2023	Differenz
Gruppe 6	SA 0 / SA 1	SA 0 / SA 1		(0) Nettoergebnis (21 - 22) / Saldo (1) Geldfluss aus der Operativen Gebarung (31 - 32)	-1.756.623,96	-1.370.600,00	-386.023,96	-413.437,94	-605.200,00	191.762,06
Gruppe 6	SA 00	SA 00		Nettoergebnis nach Zuweisung und Entnahmen von Haushaltsrücklagen (SA 0 + / - SU23)	-1.756.623,96	-1.370.600,00	-386.023,96	x	x	x
Gruppe 6	SA 2	SA 2		Saldo (2) Geldfluss aus der Investiven Gebarung (33 - 34)	x	x	x	-228.946,19	-16.900,00	-212.046,19
Gruppe 6	SA 3	SA 3		Saldo (3) Nettofinanzierungssaldo (Saldo 1 + Saldo 2)	x	x	x	-642.384,13	-622.100,00	-20.284,13
Gruppe 6	SA 4	SA 4		Saldo (4) Geldfluss aus der Finanzierungstätigkeit (35 - 36)	x	x	x	0,00	0,00	0,00
Gruppe 6	SA 5	SA 5		Saldo (5) Geldfluss aus der voranschlagswirksamen Gebarung (Saldo 3 + Saldo 4)	x	x	x	-642.384,13	-622.100,00	-20.284,13

Abschnitt 61	MVAG Code	MVAG Code	Konto	Straßenbau	Ergebnisrechnung			Finanzierungsrechnung		
					RA 2023	VA 2023	Differenz	RA 2023	VA 2023	Differenz
Abschnitt 61	SA 0 / SA 1	SA 0 / SA 1		(0) Nettoergebnis (21 - 22) / Saldo (1) Geldfluss aus der Operativen Gebarung (31 - 32)	-945.081,72	-1.095.300,00	150.218,28	-147.371,06	-330.100,00	182.728,94
Abschnitt 61	SA 00	SA 00		Nettoergebnis nach Zuweisung und Entnahmen von Haushaltsrücklagen (SA 0 + / - SU23)	-945.081,72	-1.095.300,00	150.218,28	x	x	x
Abschnitt 61	SA 2	SA 2		Saldo (2) Geldfluss aus der Investiven Gebarung (33 - 34)	x	x	x	-227.104,42	-15.100,00	-212.004,42
Abschnitt 61	SA 3	SA 3		Saldo (3) Nettofinanzierungssaldo (Saldo 1 + Saldo 2)	x	x	x	-374.475,48	-345.200,00	-29.275,48
Abschnitt 61	SA 4	SA 4		Saldo (4) Geldfluss aus der Finanzierungstätigkeit (35 - 36)	x	x	x	0,00	0,00	0,00
Abschnitt 61	SA 5	SA 5		Saldo (5) Geldfluss aus der voranschlagswirksamen Gebarung (Saldo 3 + Saldo 4)	x	x	x	-374.475,48	-345.200,00	-29.275,48

Unterabschnitt 612	MVAG Code	MVAG Code	Konto	Gemeindestraßen	Ergebnisrechnung			Finanzierungsrechnung		
					RA 2023	VA 2023	Differenz	RA 2023	VA 2023	Differenz
Unterabschnitt 612	SA 0 / SA 1	SA 0 / SA 1		(0) Nettoergebnis (21 - 22) / Saldo (1) Geldfluss aus der Operativen Gebarung (31 - 32)	-936.143,60	-1.079.800,00	143.656,40	-141.095,81	-317.300,00	176.204,19
Unterabschnitt 612	SA 00	SA 00		Nettoergebnis nach Zuweisung und Entnahmen von Haushaltsrücklagen (SA 0 + / - SU23)	-936.143,60	-1.079.800,00	143.656,40	x	x	x
Unterabschnitt 612	SA 2	SA 2		Saldo (2) Geldfluss aus der Investiven Gebarung (33 - 34)	x	x	x	-227.104,42	-15.100,00	-212.004,42
Unterabschnitt 612	SA 3	SA 3		Saldo (3) Nettofinanzierungssaldo (Saldo 1 + Saldo 2)	x	x	x	-368.200,23	-332.400,00	-35.800,23
Unterabschnitt 612	SA 4	SA 4		Saldo (4) Geldfluss aus der Finanzierungstätigkeit (35 - 36)	x	x	x	0,00	0,00	0,00
Unterabschnitt 612	SA 5	SA 5		Saldo (5) Geldfluss aus der voranschlagswirksamen Gebarung (Saldo 3 + Saldo 4)	x	x	x	-368.200,23	-332.400,00	-35.800,23

Ansatz 612000	MVAG Code	MVAG Code	Konto	Gemeindestraßen	Ergebnisvoranschlag			Finanzierungsvoranschlag		
					RA 2023	VA 2023	Differenz	RA 2023	VA 2023	Differenz
<b>Operative Gebarung</b>										
1	211	311	x	Erträge aus der operativen Verwaltungstätigkeit / Einzahlungen aus der operativen Verwaltungstätigkeit	7.271,70	2.200,00	5.071,70	3.550,62	2.200,00	1.350,62
2	2116	3116		Erträge aus Veräußerung und sonstige Erträge / Einzahlungen aus Veräußerung von geringwertigen Wirtschaftsgütern (GWG) und sonstige Einzahlungen	7.271,70	2.200,00	5.071,70	3.550,62	2.200,00	1.350,62
612000			808000	Veräußerungen von Waren (Hausnummerntafeln)	589,03	700,00	-110,97	553,74	700,00	-146,26
612000			828000	Rückersätze von Aufwendungen	1.392,00	0,00	1.392,00	1.392,00	0,00	1.392,00
612000			829000	Sonstige Erträge (Baukostenbeiträge, Asphaltierungskostenbeitrag)	5.290,67	1.500,00	3.790,67	1.604,88	1.500,00	104,88
1	212	312	x	Erträge aus Transfers / Einzahlungen aus Transfers (ohne Kapitaltransfers)	73.918,52	71.900,00	2.018,52	12.110,00	10.000,00	2.110,00
2	2124	3124		Transferertrag von Haushalten und Organisationen ohne Erwerbscharakter / Transferzahlungen von Haushalten und Organisationen ohne Erwerbscharakter	12.110,00	10.000,00	2.110,00	12.110,00	10.000,00	2.110,00
612000			868000	Transfers von privaten Haushalten (Strafgelder)	12.110,00	10.000,00	2.110,00	12.110,00	10.000,00	2.110,00
2	2127	x		Nicht finanzierungswirksamer Transferertrag / -	61.808,52	61.900,00	-91,48	x	x	x
612000			813000	Erträge aus der Auflösung von Investitionszuschüssen (Kapitaltransfers)	61.808,52	61.900,00	-91,48	x	x	x
<b>SU</b>	<b>21</b>	<b>31</b>	<b>x</b>	<b>Summe Erträge / Summe Einzahlungen operative Gebarung</b>	<b>81.190,22</b>	<b>74.100,00</b>	<b>7.090,22</b>	<b>15.660,62</b>	<b>12.200,00</b>	<b>3.460,62</b>
1	222	322	x	Sachaufwand (ohne Transferaufwand) / Auszahlungen aus Sachaufwand (ohne Transferaufwand)	1.023.867,59	1.159.000,00	-135.132,41	156.756,43	329.500,00	-172.743,57
2	2221	3221		Gebrauchs- und Verbrauchsgüter, Handelswaren / Auszahlungen für Gebrauchs- und Verbrauchsgüter, Handelswaren	3.194,29	14.500,00	-11.305,71	3.294,34	14.500,00	-11.205,66
612000			400000	Geringwertige Wirtschaftsgüter (GWG)	597,72	7.200,00	-6.602,28	569,04	7.200,00	-6.630,96
612000			413000	Handelswaren (Hausnummerntafeln)	557,44	600,00	-42,56	557,44	600,00	-42,56
612000			420000	Roh-,Hilfs- und Baustoffe (Schneestangen, etc.)	0,00	300,00	-300,00	0,00	300,00	-300,00
612000			452000	Treibstoffe	858,24	1.300,00	-441,76	986,97	1.300,00	-313,03
612000			453000	Schmier- und Schleifmittel	0,00	100,00	-100,00	0,00	100,00	-100,00
612000			459000	Sonstige Verbrauchsgüter	1.180,89	5.000,00	-3.819,11	1.180,89	5.000,00	-3.819,11
2	2222	3222		Verwaltungs- und Betriebsaufwand / Auszahlungen für Verwaltungs- und Betriebsaufwand	941,74	1.500,00	-558,26	941,74	1.500,00	-558,26
612000			670000	Versicherungen	941,74	1.500,00	-558,26	941,74	1.500,00	-558,26
2	2223	3223		Leasing und Mietaufwand / Auszahlungen für Leasing und Mietaufwand	2.636,79	2.800,00	-163,21	2.636,79	2.800,00	-163,21
612000			700000	Miet- und Pacht aufwand	2.636,79	2.800,00	-163,21	2.636,79	2.800,00	-163,21
2	2224	3224		Instandhaltung / Auszahlungen für Instandhaltung	14.434,34	50.100,00	-35.665,66	14.713,34	50.100,00	-35.386,66
612000			611000	Instandhaltung von Straßenbauten	14.434,34	50.000,00	-35.565,66	14.713,34	50.000,00	-35.286,66
612000			617000	Instandhaltung von Fahrzeugen	0,00	100,00	-100,00	0,00	100,00	-100,00
2	2225	3225		Sonstiger Sachaufwand / Sonstige Auszahlungen aus Sachaufwand	134.925,47	260.600,00	-125.674,53	135.170,22	260.600,00	-125.429,78
612000			710000	Öffentliche Abgaben, ohne Gebühren gemäß FAG	0,00	200,00	-200,00	0,00	200,00	-200,00
612000			720109	Kostenbeiträge Wirtschaftshof Arbeiter	38.389,50	109.000,00	-70.610,50	38.389,50	109.000,00	-70.610,50

Ansatz 612000	MVAG Code	MVAG Code	Konto	Gemeindestraßen	Ergebnisvoranschlag			Finanzierungsvoranschlag		
					RA 2023	VA 2023	Differenz	RA 2023	VA 2023	Differenz
612000			720119	Kostenbeiträge WVA Arbeiter	12.577,50	13.300,00	-722,50	12.577,50	13.300,00	-722,50
612000			720209	Kostenbeiträge Wirtschaftshof Maschinen	37.792,95	57.800,00	-20.007,05	37.792,95	57.800,00	-20.007,05
612000			720219	Kostenbeiträge WVA Maschinen	2.810,50	2.300,00	510,50	2.810,50	2.300,00	510,50
612000			728000	Entgelte für sonstige Leistungen	9.863,02	56.500,00	-46.636,98	10.107,77	56.500,00	-46.392,23
612000			728001	Wegvermessungen, Grundeinlösen	32.100,00	21.400,00	10.700,00	32.100,00	21.400,00	10.700,00
612000			729000	Sonstige Aufwendungen	1.392,00	100,00	1.292,00	1.392,00	100,00	1.292,00
2	2226	x		Nicht finanzierungswirksamer Sachaufwand / -	867.734,96	829.500,00	38.234,96	x	x	x
612000			680200	Planmäßige Abschreibung - Grundstückseinrichtungen und Infrastruktur	827.331,88	828.800,00	-1.468,12	x	x	x
612000			680600	Planmäßige Abschreibung - Technische Anlagen, Fahrzeuge und Maschinen	637,48	700,00	-62,52	x	x	x
612000			683000	Verluste aus dem Abgang von Sachanlagen und immateriellen Vermögenswerten	39.765,60	0,00	39.765,60	x	x	x
<b>SU</b>	<b>22</b>	<b>32</b>	<b>x</b>	<b>Summe Aufwendungen / Summe Auszahlungen operative Gebarung</b>	<b>1.023.867,59</b>	<b>1.159.000,00</b>	<b>-135.132,41</b>	<b>156.756,43</b>	<b>329.500,00</b>	<b>-172.743,57</b>
<b>SA 0 / SA 1</b>	<b>SA0</b>	<b>SA1</b>	<b>x</b>	<b>(0) Nettoergebnis (21 - 22) / Saldo (1) Geldfluss aus der Operativen Gebarung (31 - 32)</b>	<b>-942.677,37</b>	<b>-1.084.900,00</b>	<b>142.222,63</b>	<b>-141.095,81</b>	<b>-317.300,00</b>	<b>176.204,19</b>
<b>SU</b>	<b>23</b>	<b>x</b>	<b>x</b>	<b>Summe Haushaltsrücklagen</b>	<b>0,00</b>	<b>0,00</b>	<b>0,00</b>	<b>x</b>	<b>x</b>	<b>x</b>
<b>SA 00</b>	<b>SA 00</b>	<b>x</b>	<b>x</b>	<b>Nettoergebnis nach Zuweisung und Entnahmen von Haushaltsrücklagen (SA 0 + / - SU23)</b>	<b>-942.677,37</b>	<b>-1.084.900,00</b>	<b>142.222,63</b>	<b>x</b>	<b>x</b>	<b>x</b>

Investive Gebarung										
1	x	333		Einzahlungen aus Kapitaltransfers	x	x	x	0,00	46.000,00	-46.000,00
2	x	3331		Kapitaltransferzahlungen von Trägern des öffentlichen Rechts	x	x	x	0,00	41.000,00	-41.000,00
612000			301200	Kapitaltransfers von Ländern IKZ-Förderung	x	x	x	0,00	41.000,00	-41.000,00
2	x	3334		Kapitaltransferzahlungen von Haushalten und Organisationen ohne Erwerbscharakter	x	x	x	0,00	5.000,00	-5.000,00
612000			307000	Asphaltierungskostenbeitrag	x	x	x	0,00	5.000,00	-5.000,00
<b>SU</b>	<b>x</b>	<b>33</b>	<b>x</b>	<b>Summe Einzahlungen investive Gebarung</b>	<b>x</b>	<b>x</b>	<b>x</b>	<b>0,00</b>	<b>46.000,00</b>	<b>-46.000,00</b>
1	x	341	x	Auszahlungen aus der Investitionstätigkeit	x	x	x	8.239,75	8.200,00	39,75
2	x	3412		Auszahlungen für den Erwerb von Grundstücken und Grundstückseinrichtungen	x	x	x	8.239,75	8.200,00	39,75
612000			002002	Straßenbauten - Einbindung Schulstraße/Limmersdorferstraße	x	x	x	8.239,75	8.200,00	39,75
<b>SU</b>	<b>x</b>	<b>34</b>		<b>Summe Auszahlungen investive Gebarung</b>	<b>x</b>	<b>x</b>	<b>x</b>	<b>8.239,75</b>	<b>8.200,00</b>	<b>39,75</b>
<b>SA2</b>	<b>x</b>	<b>SA2</b>		<b>Saldo (2) Geldfluss aus der Investiven Gebarung (33 - 34)</b>	<b>x</b>	<b>x</b>	<b>x</b>	<b>-8.239,75</b>	<b>37.800,00</b>	<b>-46.039,75</b>
<b>SA3</b>	<b>x</b>	<b>SA3</b>		<b>Saldo (3) Nettofinanzierungssaldo (Saldo 1 + Saldo 2)</b>	<b>x</b>	<b>x</b>	<b>x</b>	<b>-149.335,56</b>	<b>-279.500,00</b>	<b>130.164,44</b>

Finanzierungstätigkeit										
<b>SU</b>	<b>x</b>	<b>35</b>		<b>Summe Einzahlungen aus der Finanzierungstätigkeit</b>	<b>x</b>	<b>x</b>	<b>x</b>	<b>0,00</b>	<b>0,00</b>	<b>0,00</b>

Ansatz 612000	MVAG Code	MVAG Code	Konto	Gemeindestraßen	Ergebnisvoranschlag			Finanzierungsvoranschlag		
					RA 2023	VA 2023	Differenz	RA 2023	VA 2023	Differenz
SU	x	36		Summe Auszahlungen aus der Finanzierungstätigkeit	x	x	x	0,00	0,00	0,00
SA4	x	SA4		Saldo (4) Geldfluss aus der Finanzierungstätigkeit (35 - 36)	x	x	x	0,00	0,00	0,00
SA5	x	SA5		Saldo (5) Geldfluss aus der voranschlagswirksamen Gebarung (Saldo 3 + Saldo 4)	x	x	x	-149.335,56	-279.500,00	130.164,44

ENTWURF

Ansatz 612001	MVAG Code	MVAG Code	Konto	Gemeindestraßen	Ergebnisvoranschlag			Finanzierungsvoranschlag		
					RA 2023	VA 2023	Differenz	RA 2023	VA 2023	Differenz
<b>Operative Gebarung</b>										
1	212	312	x	Erträge aus Transfers / Einzahlungen aus Transfers (ohne Kapitaltransfers)	6.533,77	5.100,00	1.433,77	0,00	0,00	0,00
2	2127	x		Nicht finanzierungswirksamer Transferertrag / -	6.533,77	5.100,00	1.433,77	x	x	x
612001			813000	Erträge aus der Auflösung von Investitionszuschüssen (Kapitaltransfers)	6.533,77	5.100,00	1.433,77	x	x	x
SU	21	31	x	<b>Summe Erträge / Summe Einzahlungen operative Gebarung</b>	<b>6.533,77</b>	<b>5.100,00</b>	<b>1.433,77</b>	<b>0,00</b>	<b>0,00</b>	<b>0,00</b>
SU	22	32	x	<b>Summe Aufwendungen / Summe Auszahlungen operative Gebarung</b>	<b>0,00</b>	<b>0,00</b>	<b>0,00</b>	<b>0,00</b>	<b>0,00</b>	<b>0,00</b>
SA 0 / SA 1	SA0	SA1	x	<b>(0) Nettoergebnis (21 - 22) / Saldo (1) Geldfluss aus der Operativen Gebarung (31 - 32)</b>	<b>6.533,77</b>	<b>5.100,00</b>	<b>1.433,77</b>	<b>0,00</b>	<b>0,00</b>	<b>0,00</b>
SU	23	x	x	<b>Summe Haushaltsrücklagen</b>	<b>0,00</b>	<b>0,00</b>	<b>0,00</b>	<b>x</b>	<b>x</b>	<b>x</b>
SA 00	SA 00	x	x	<b>Nettoergebnis nach Zuweisung und Entnahmen von Haushaltsrücklagen (SA 0 + / - SU23)</b>	<b>6.533,77</b>	<b>5.100,00</b>	<b>1.433,77</b>	<b>x</b>	<b>x</b>	<b>x</b>

<b>Investive Gebarung</b>										
1	x	333		Einzahlungen aus Kapitaltransfers	x	x	x	97.051,00	247.100,00	-150.049,00
2	x	3331		Kapitaltransferzahlungen von Trägern des öffentlichen Rechts	x	x	x	97.051,00	247.100,00	-150.049,00
612001			300000	KIP Mittel Rissesanierung	x	x	x	0,00	150.000,00	-150.000,00
612001			301000	2. Gemeindehilfspaket- Rissesanierung	x	x	x	97.051,00	97.100,00	-49,00
SU	x	33	x	<b>Summe Einzahlungen investive Gebarung</b>	<b>x</b>	<b>x</b>	<b>x</b>	<b>97.051,00</b>	<b>247.100,00</b>	<b>-150.049,00</b>
1	x	341	x	Auszahlungen aus der Investitionstätigkeit	x	x	x	315.915,67	300.000,00	15.915,67
2	x	3412		Auszahlungen für den Erwerb von Grundstücken und Grundstückseinrichtungen	x	x	x	315.915,67	300.000,00	15.915,67
612001			060000	Im Bau befindliche Grundstückseinrichtungen	x	x	x	315.915,67	300.000,00	15.915,67
SU	x	34		<b>Summe Auszahlungen investive Gebarung</b>	<b>x</b>	<b>x</b>	<b>x</b>	<b>315.915,67</b>	<b>300.000,00</b>	<b>15.915,67</b>
SA2	x	SA2		<b>Saldo (2) Geldfluss aus der Investiven Gebarung (33 - 34)</b>	<b>x</b>	<b>x</b>	<b>x</b>	<b>-218.864,67</b>	<b>-52.900,00</b>	<b>-165.964,67</b>
SA3	x	SA3		<b>Saldo (3) Nettofinanzierungssaldo (Saldo 1 + Saldo 2)</b>	<b>x</b>	<b>x</b>	<b>x</b>	<b>-218.864,67</b>	<b>-52.900,00</b>	<b>-165.964,67</b>

<b>Finanzierungstätigkeit</b>										
SU	x	35		<b>Summe Einzahlungen aus der Finanzierungstätigkeit</b>	<b>x</b>	<b>x</b>	<b>x</b>	<b>0,00</b>	<b>0,00</b>	<b>0,00</b>
SU	x	36		<b>Summe Auszahlungen aus der Finanzierungstätigkeit</b>	<b>x</b>	<b>x</b>	<b>x</b>	<b>0,00</b>	<b>0,00</b>	<b>0,00</b>
SA4	x	SA4		<b>Saldo (4) Geldfluss aus der Finanzierungstätigkeit (35 - 36)</b>	<b>x</b>	<b>x</b>	<b>x</b>	<b>0,00</b>	<b>0,00</b>	<b>0,00</b>
SA5	x	SA5		<b>Saldo (5) Geldfluss aus der voranschlagswirksamen Gebarung (Saldo 3 + Saldo 4)</b>	<b>x</b>	<b>x</b>	<b>x</b>	<b>-218.864,67</b>	<b>-52.900,00</b>	<b>-165.964,67</b>

					Ergebnisrechnung			Finanzierungsrechnung		
--	--	--	--	--	------------------	--	--	-----------------------	--	--

Unterabschnitt 616	MVAG Code	MVAG Code	Konto	Sonstige Straßen und Wege	RA 2023	VA 2023	Differenz	RA 2023	VA 2023	Differenz
Unterabschnitt 616	SA 0 / SA 1	SA 0 / SA 1		(0) Nettoergebnis (21 - 22) / Saldo (1) Geldfluss aus der Operativen Gebarung (31 - 32)	-8.938,12	-15.500,00	6.561,88	-6.275,25	-12.800,00	6.524,75
Unterabschnitt 616	SA 00	SA 00		Nettoergebnis nach Zuweisung und Entnahmen von Haushaltsrücklagen (SA 0 + / - SU23)	-8.938,12	-15.500,00	6.561,88	x	x	x
Unterabschnitt 616	SA 2	SA 2		Saldo (2) Geldfluss aus der Investiven Gebarung (33 - 34)	x	x	x	0,00	0,00	0,00
Unterabschnitt 616	SA 3	SA 3		Saldo (3) Nettofinanzierungssaldo (Saldo 1 + Saldo 2)	x	x	x	-6.275,25	-12.800,00	6.524,75
Unterabschnitt 616	SA 4	SA 4		Saldo (4) Geldfluss aus der Finanzierungstätigkeit (35 - 36)	x	x	x	0,00	0,00	0,00
Unterabschnitt 616	SA 5	SA 5		Saldo (5) Geldfluss aus der voranschlagswirksamen Gebarung (Saldo 3 + Saldo 4)	x	x	x	-6.275,25	-12.800,00	6.524,75

ENTWURF

Ansatz 616000	MVAG Code	MVAG Code	Konto	Sonstige Straßen und Wege (Radwege)	Ergebnisvoranschlag			Finanzierungsvoranschlag		
					RA 2023	VA 2023	Differenz	RA 2023	VA 2023	Differenz
<b>Operative Gebarung</b>										
1	212	312	x	Erträge aus Transfers / Einzahlungen aus Transfers (ohne Kapitaltransfers)	10.185,56	10.200,00	-14,44	0,00	0,00	0,00
2	2127	x		Nicht finanzierungswirksamer Transferertrag / -	10.185,56	10.200,00	-14,44	x	x	x
616000			813000	Erträge aus der Auflösung von Investitionszuschüssen (Kapitaltransfers)	10.185,56	10.200,00	-14,44	x	x	x
<b>SU</b>	<b>21</b>	<b>31</b>	<b>x</b>	<b>Summe Erträge / Summe Einzahlungen operative Gebarung</b>	<b>10.185,56</b>	<b>10.200,00</b>	<b>-14,44</b>	<b>0,00</b>	<b>0,00</b>	<b>0,00</b>
1	222	322	x	Sachaufwand (ohne Transferaufwand) / Auszahlungen aus Sachaufwand (ohne Transferaufwand)	19.123,68	25.700,00	-6.576,32	6.275,25	12.800,00	-6.524,75
2	2225	3225		Sonstiger Sachaufwand / Sonstige Auszahlungen aus Sachaufwand	6.275,25	12.800,00	-6.524,75	6.275,25	12.800,00	-6.524,75
616000			720109	Kostenbeiträge Wirtschaftshof Arbeiter	5.208,75	7.500,00	-2.291,25	5.208,75	7.500,00	-2.291,25
616000			720209	Kostenbeiträge Wirtschaftshof Maschinen	1.066,50	4.300,00	-3.233,50	1.066,50	4.300,00	-3.233,50
616000			728000	Entgelte für sonstige Leistungen .	0,00	1.000,00	-1.000,00	0,00	1.000,00	-1.000,00
2	2226	x		Nicht finanzierungswirksamer Sachaufwand / -	12.848,43	12.900,00	-51,57	x	x	x
616000			680200	Planmäßige Abschreibung - Grundstückseinrichtungen und Infrastruktur	12.848,43	12.900,00	-51,57	x	x	x
<b>SU</b>	<b>22</b>	<b>32</b>	<b>x</b>	<b>Summe Aufwendungen / Summe Auszahlungen operative Gebarung</b>	<b>19.123,68</b>	<b>25.700,00</b>	<b>-6.576,32</b>	<b>6.275,25</b>	<b>12.800,00</b>	<b>-6.524,75</b>
<b>SA 0 / SA 1</b>	<b>SA0</b>	<b>SA1</b>	<b>x</b>	<b>(0) Nettoergebnis (21 - 22) / Saldo (1) Geldfluss aus der Operativen Gebarung (31 - 32)</b>	<b>-8.938,12</b>	<b>-15.500,00</b>	<b>6.561,88</b>	<b>-6.275,25</b>	<b>-12.800,00</b>	<b>6.524,75</b>
<b>SU</b>	<b>23</b>	<b>x</b>	<b>x</b>	<b>Summe Haushaltsrücklagen</b>	<b>0,00</b>	<b>0,00</b>	<b>0,00</b>	<b>x</b>	<b>x</b>	<b>x</b>
<b>SA 00</b>	<b>SA 00</b>	<b>x</b>	<b>x</b>	<b>Nettoergebnis nach Zuweisung und Entnahmen von Haushaltsrücklagen (SA 0 + / - SU23)</b>	<b>-8.938,12</b>	<b>-15.500,00</b>	<b>6.561,88</b>	<b>x</b>	<b>x</b>	<b>x</b>

<b>Investive Gebarung</b>										
<b>SU</b>	<b>x</b>	<b>33</b>	<b>x</b>	<b>Summe Einzahlungen investive Gebarung</b>	<b>x</b>	<b>x</b>	<b>x</b>	<b>0,00</b>	<b>0,00</b>	<b>0,00</b>
<b>SU</b>	<b>x</b>	<b>34</b>		<b>Summe Auszahlungen investive Gebarung</b>	<b>x</b>	<b>x</b>	<b>x</b>	<b>0,00</b>	<b>0,00</b>	<b>0,00</b>
<b>SA2</b>	<b>x</b>	<b>SA2</b>		<b>Saldo (2) Geldfluss aus der Investiven Gebarung (33 - 34)</b>	<b>x</b>	<b>x</b>	<b>x</b>	<b>0,00</b>	<b>0,00</b>	<b>0,00</b>
<b>SA3</b>	<b>x</b>	<b>SA3</b>		<b>Saldo (3) Nettofinanzierungssaldo (Saldo 1 + Saldo 2)</b>	<b>x</b>	<b>x</b>	<b>x</b>	<b>-6.275,25</b>	<b>-12.800,00</b>	<b>6.524,75</b>

<b>Finanzierungstätigkeit</b>										
<b>SU</b>	<b>x</b>	<b>35</b>		<b>Summe Einzahlungen aus der Finanzierungstätigkeit</b>	<b>x</b>	<b>x</b>	<b>x</b>	<b>0,00</b>	<b>0,00</b>	<b>0,00</b>
<b>SU</b>	<b>x</b>	<b>36</b>		<b>Summe Auszahlungen aus der Finanzierungstätigkeit</b>	<b>x</b>	<b>x</b>	<b>x</b>	<b>0,00</b>	<b>0,00</b>	<b>0,00</b>
<b>SA4</b>	<b>x</b>	<b>SA4</b>		<b>Saldo (4) Geldfluss aus der Finanzierungstätigkeit (35 - 36)</b>	<b>x</b>	<b>x</b>	<b>x</b>	<b>0,00</b>	<b>0,00</b>	<b>0,00</b>
<b>SA5</b>	<b>x</b>	<b>SA5</b>		<b>Saldo (5) Geldfluss aus der voranschlagswirksamen Gebarung (Saldo 3 + Saldo 4)</b>	<b>x</b>	<b>x</b>	<b>x</b>	<b>-6.275,25</b>	<b>-12.800,00</b>	<b>6.524,75</b>

								<b>Ergebnisrechnung</b>	<b>Finanzierungsrechnung</b>	
--	--	--	--	--	--	--	--	-------------------------	------------------------------	--



Abschnitt 63	MVAG Code	MVAG Code	Konto	Schutzwasserbau	RA 2023	VA 2023	Differenz	RA 2023	VA 2023	Differenz
Abschnitt 63	SA 0 / SA 1	SA 0 / SA 1		(0) Nettoergebnis (21 - 22) / Saldo (1) Geldfluss aus der Operativen Gebarung (31 - 32)	-265.373,96	-208.100,00	-57.273,96	-219.761,34	-208.100,00	-11.661,34
Abschnitt 63	SA 00	SA 00		Nettoergebnis nach Zuweisung und Entnahmen von Haushaltsrücklagen (SA 0 + / - SU23)	-265.373,96	-208.100,00	-57.273,96	x	x	x
Abschnitt 63	SA 2	SA 2		Saldo (2) Geldfluss aus der Investiven Gebarung (33 - 34)	x	x	x	0,00	0,00	0,00
Abschnitt 63	SA 3	SA 3		Saldo (3) Nettofinanzierungssaldo (Saldo 1 + Saldo 2)	x	x	x	-219.761,34	-208.100,00	-11.661,34
Abschnitt 63	SA 4	SA 4		Saldo (4) Geldfluss aus der Finanzierungstätigkeit (35 - 36)	x	x	x	0,00	0,00	0,00
Abschnitt 63	SA 5	SA 5		Saldo (5) Geldfluss aus der voranschlagswirksamen Gebarung (Saldo 3 + Saldo 4)	x	x	x	-219.761,34	-208.100,00	-11.661,34

Unterabschnitt 630	MVAG Code	MVAG Code	Konto	Bundesflüsse	Ergebnisrechnung			Finanzierungsrechnung		
					RA 2023	VA 2023	Differenz	RA 2023	VA 2023	Differenz
Unterabschnitt 630	SA 0 / SA 1	SA 0 / SA 1		(0) Nettoergebnis (21 - 22) / Saldo (1) Geldfluss aus der Operativen Gebarung (31 - 32)	10.274,66	0,00	10.274,66	14.280,28	0,00	14.280,28
Unterabschnitt 630	SA 00	SA 00		Nettoergebnis nach Zuweisung und Entnahmen von Haushaltsrücklagen (SA 0 + / - SU23)	10.274,66	0,00	10.274,66	x	x	x
Unterabschnitt 630	SA 2	SA 2		Saldo (2) Geldfluss aus der Investiven Gebarung (33 - 34)	x	x	x	0,00	0,00	0,00
Unterabschnitt 630	SA 3	SA 3		Saldo (3) Nettofinanzierungssaldo (Saldo 1 + Saldo 2)	x	x	x	14.280,28	0,00	14.280,28
Unterabschnitt 630	SA 4	SA 4		Saldo (4) Geldfluss aus der Finanzierungstätigkeit (35 - 36)	x	x	x	0,00	0,00	0,00
Unterabschnitt 630	SA 5	SA 5		Saldo (5) Geldfluss aus der voranschlagswirksamen Gebarung (Saldo 3 + Saldo 4)	x	x	x	14.280,28	0,00	14.280,28

Ansatz 630000	MVAG Code	MVAG Code	Konto	Bundesflüsse (Drau, Gurk, Glan)	Ergebnisvoranschlag			Finanzierungsvoranschlag		
					RA 2023	VA 2023	Differenz	RA 2023	VA 2023	Differenz
<b>Operative Gebarung</b>										
1	212	312	x	Erträge aus Transfers / Einzahlungen aus Transfers (ohne Kapitaltransfers)	42.000,00	42.000,00	0,00	42.000,00	42.000,00	0,00
2	2121	3121		Transferertrag von Trägern des öffentlichen Rechts / Transferzahlungen von Trägern des öffentlichen Rechts	42.000,00	42.000,00	0,00	42.000,00	42.000,00	0,00
630000			861100	Transfers von Ländern, Landesfonds und Landeskammern - Bedarfszuweisungsmittel operative Gebarung	42.000,00	42.000,00	0,00	42.000,00	42.000,00	0,00
<b>SU</b>	<b>21</b>	<b>31</b>	<b>x</b>	<b>Summe Erträge / Summe Einzahlungen operative Gebarung</b>	<b>42.000,00</b>	<b>42.000,00</b>	<b>0,00</b>	<b>42.000,00</b>	<b>42.000,00</b>	<b>0,00</b>
1	223	323	x	Transferaufwand (laufende Transfers und Kapitaltransfers) / Auszahlungen aus Transfers (ohne Kapitaltransfers)	31.725,34	42.000,00	-10.274,66	27.719,72	42.000,00	-14.280,28
2	2231	3231		Transferaufwand an Träger des öffentlichen Rechts / Transferzahlungen an Träger des öffentlichen Rechts	31.725,34	42.000,00	-10.274,66	27.719,72	42.000,00	-14.280,28
630000			750000	Transfers an Bund, Bundesfonds und Bundeskammern (Beitragsl. Wasserverband Glan, Glanfurt)	31.725,34	42.000,00	-10.274,66	27.719,72	42.000,00	-14.280,28
<b>SU</b>	<b>22</b>	<b>32</b>	<b>x</b>	<b>Summe Aufwendungen / Summe Auszahlungen operative Gebarung</b>	<b>31.725,34</b>	<b>42.000,00</b>	<b>-10.274,66</b>	<b>27.719,72</b>	<b>42.000,00</b>	<b>-14.280,28</b>
<b>SA 0 / SA 1</b>	<b>SA0</b>	<b>SA1</b>	<b>x</b>	<b>(0) Nettoergebnis (21 - 22) / Saldo (1) Geldfluss aus der Operativen Gebarung (31 - 32)</b>	<b>10.274,66</b>	<b>0,00</b>	<b>10.274,66</b>	<b>14.280,28</b>	<b>0,00</b>	<b>14.280,28</b>
<b>SU</b>	<b>23</b>	<b>x</b>	<b>x</b>	<b>Summe Haushaltsrücklagen</b>	<b>0,00</b>	<b>0,00</b>	<b>0,00</b>	<b>x</b>	<b>x</b>	<b>x</b>
<b>SA 00</b>	<b>SA 00</b>	<b>x</b>	<b>x</b>	<b>Nettoergebnis nach Zuweisung und Entnahmen von Haushaltsrücklagen (SA 0 + / - SU23)</b>	<b>10.274,66</b>	<b>0,00</b>	<b>10.274,66</b>	<b>x</b>	<b>x</b>	<b>x</b>

<b>Investive Gebarung</b>										
<b>SU</b>	<b>x</b>	<b>33</b>	<b>x</b>	<b>Summe Einzahlungen investive Gebarung</b>	<b>x</b>	<b>x</b>	<b>x</b>	<b>0,00</b>	<b>0,00</b>	<b>0,00</b>
<b>SU</b>	<b>x</b>	<b>34</b>		<b>Summe Auszahlungen investive Gebarung</b>	<b>x</b>	<b>x</b>	<b>x</b>	<b>0,00</b>	<b>0,00</b>	<b>0,00</b>
<b>SA2</b>	<b>x</b>	<b>SA2</b>		<b>Saldo (2) Geldfluss aus der Investiven Gebarung (33 - 34)</b>	<b>x</b>	<b>x</b>	<b>x</b>	<b>0,00</b>	<b>0,00</b>	<b>0,00</b>
<b>SA3</b>	<b>x</b>	<b>SA3</b>		<b>Saldo (3) Nettofinanzierungssaldo (Saldo 1 + Saldo 2)</b>	<b>x</b>	<b>x</b>	<b>x</b>	<b>14.280,28</b>	<b>0,00</b>	<b>14.280,28</b>

<b>Finanzierungstätigkeit</b>										
<b>SU</b>	<b>x</b>	<b>35</b>		<b>Summe Einzahlungen aus der Finanzierungstätigkeit</b>	<b>x</b>	<b>x</b>	<b>x</b>	<b>0,00</b>	<b>0,00</b>	<b>0,00</b>
<b>SU</b>	<b>x</b>	<b>36</b>		<b>Summe Auszahlungen aus der Finanzierungstätigkeit</b>	<b>x</b>	<b>x</b>	<b>x</b>	<b>0,00</b>	<b>0,00</b>	<b>0,00</b>
<b>SA4</b>	<b>x</b>	<b>SA4</b>		<b>Saldo (4) Geldfluss aus der Finanzierungstätigkeit (35 - 36)</b>	<b>x</b>	<b>x</b>	<b>x</b>	<b>0,00</b>	<b>0,00</b>	<b>0,00</b>
<b>SA5</b>	<b>x</b>	<b>SA5</b>		<b>Saldo (5) Geldfluss aus der voranschlagswirksamen Gebarung (Saldo 3 + Saldo 4)</b>	<b>x</b>	<b>x</b>	<b>x</b>	<b>14.280,28</b>	<b>0,00</b>	<b>14.280,28</b>

Unterabschnitt 633	MVAG Code	MVAG Code	Konto	Wildbachverbauung	Ergebnisrechnung			Finanzierungsrechnung		
					RA 2023	VA 2023	Differenz	RA 2023	VA 2023	Differenz

Unterabschnitt 633	SA 0 / SA 1	SA 0 / SA 1	(0) Nettoergebnis (21 - 22) / Saldo (1) Geldfluss aus der Operativen Gebarung (31 - 32)	-275.648,62	-208.100,00	-67.548,62	-234.041,62	-208.100,00	-25.941,62
Unterabschnitt 633	SA 00	SA 00	Nettoergebnis nach Zuweisung und Entnahmen von Haushaltsrücklagen (SA 0 + / - SU23)	-275.648,62	-208.100,00	-67.548,62	x	x	x
Unterabschnitt 633	SA 2	SA 2	Saldo (2) Geldfluss aus der Investiven Gebarung (33 - 34)	x	x	x	0,00	0,00	0,00
Unterabschnitt 633	SA 3	SA 3	Saldo (3) Nettofinanzierungssaldo (Saldo 1 + Saldo 2)	x	x	x	-234.041,62	-208.100,00	-25.941,62
Unterabschnitt 633	SA 4	SA 4	Saldo (4) Geldfluss aus der Finanzierungstätigkeit (35 - 36)	x	x	x	0,00	0,00	0,00
Unterabschnitt 633	SA 5	SA 5	Saldo (5) Geldfluss aus der voranschlagswirksamen Gebarung (Saldo 3 + Saldo 4)	x	x	x	-234.041,62	-208.100,00	-25.941,62

ENTWURF

Ansatz 633000	MVAG Code	MVAG Code	Konto	Wildbachverbauung	Ergebnisvoranschlag			Finanzierungsvoranschlag		
					RA 2023	VA 2023	Differenz	RA 2023	VA 2023	Differenz
<b>Operative Gebarung</b>										
1	211	311	x	Erträge aus der operativen Verwaltungstätigkeit / Einzahlungen aus der operativen Verwaltungstätigkeit	621,84	0,00	621,84	621,84	0,00	621,84
2	2116	3116		Erträge aus Veräußerung und sonstige Erträge / Einzahlungen aus Veräußerung von geringwertigen Wirtschaftsgütern (GWG) und sonstige Einzahlungen	621,84	0,00	621,84	621,84	0,00	621,84
633000			829000	Sonstige Erträge	621,84	0,00	621,84	621,84	0,00	621,84
<b>SU</b>	<b>21</b>	<b>31</b>	<b>x</b>	<b>Summe Erträge / Summe Einzahlungen operative Gebarung</b>	<b>621,84</b>	<b>0,00</b>	<b>621,84</b>	<b>621,84</b>	<b>0,00</b>	<b>621,84</b>
1	222	322	x	Sachaufwand (ohne Transferaufwand) / Auszahlungen aus Sachaufwand (ohne Transferaufwand)	5.325,46	3.300,00	2.025,46	5.325,46	3.300,00	2.025,46
2	2225	3225		Sonstiger Sachaufwand / Sonstige Auszahlungen aus Sachaufwand	5.325,46	3.300,00	2.025,46	5.325,46	3.300,00	2.025,46
633000			720109	Kostenbeiträge Wirtschaftshof Arbeiter	3.318,75	2.300,00	1.018,75	3.318,75	2.300,00	1.018,75
633000			720119	Kostenbeiträge WVA Arbeiter	393,75	400,00	-6,25	393,75	400,00	-6,25
633000			720209	Kostenbeiträge Wirtschaftshof Maschinen	770,50	600,00	170,50	770,50	600,00	170,50
633000			720219	Kostenbeiträge WVA Maschinen	96,25	0,00	96,25	96,25	0,00	96,25
633000			728000	Entgelte für sonstige Leistungen	746,21	0,00	746,21	746,21	0,00	746,21
1	223	323	x	Transferaufwand (laufende Transfers und Kapitaltransfers) / Auszahlungen aus Transfers (ohne Kapitaltransfers)	270.945,00	204.800,00	66.145,00	229.338,00	204.800,00	24.538,00
2	2231	3231		Transferaufwand an Träger des öffentlichen Rechts / Transferzahlungen an Träger des öffentlichen Rechts	270.945,00	204.800,00	66.145,00	229.338,00	204.800,00	24.538,00
633000			750000	Transfers an Bund, Bundesfonds und Bundeskammern (Tschurebach)	270.945,00	203.300,00	67.645,00	229.338,00	203.300,00	26.038,00
633000			751000	Transfers an Länder, Landesfonds und Landeskammern (Abt 12- Gurk Gewässerpflege)	0,00	1.500,00	-1.500,00	0,00	1.500,00	-1.500,00
<b>SU</b>	<b>22</b>	<b>32</b>	<b>x</b>	<b>Summe Aufwendungen / Summe Auszahlungen operative Gebarung</b>	<b>276.270,46</b>	<b>208.100,00</b>	<b>68.170,46</b>	<b>234.663,46</b>	<b>208.100,00</b>	<b>26.563,46</b>
<b>SA 0 / SA 1</b>	<b>SA0</b>	<b>SA1</b>	<b>x</b>	<b>(0) Nettoergebnis (21 - 22) / Saldo (1) Geldfluss aus der Operativen Gebarung (31 - 32)</b>	<b>-275.648,62</b>	<b>-208.100,00</b>	<b>-67.548,62</b>	<b>-234.041,62</b>	<b>-208.100,00</b>	<b>-25.941,62</b>
<b>SU</b>	<b>23</b>	<b>x</b>	<b>x</b>	<b>Summe Haushaltsrücklagen</b>	<b>0,00</b>	<b>0,00</b>	<b>0,00</b>	<b>x</b>	<b>x</b>	<b>x</b>
<b>SA 00</b>	<b>SA 00</b>	<b>x</b>	<b>x</b>	<b>Nettoergebnis nach Zuweisung und Entnahmen von Haushaltsrücklagen (SA 0 + / - SU23)</b>	<b>-275.648,62</b>	<b>-208.100,00</b>	<b>-67.548,62</b>	<b>x</b>	<b>x</b>	<b>x</b>

<b>Investive Gebarung</b>										
<b>SU</b>	<b>x</b>	<b>33</b>	<b>x</b>	<b>Summe Einzahlungen investive Gebarung</b>	<b>x</b>	<b>x</b>	<b>x</b>	<b>0,00</b>	<b>0,00</b>	<b>0,00</b>
<b>SU</b>	<b>x</b>	<b>34</b>		<b>Summe Auszahlungen investive Gebarung</b>	<b>x</b>	<b>x</b>	<b>x</b>	<b>0,00</b>	<b>0,00</b>	<b>0,00</b>
<b>SA2</b>	<b>x</b>	<b>SA2</b>		<b>Saldo (2) Geldfluss aus der Investiven Gebarung (33 - 34)</b>	<b>x</b>	<b>x</b>	<b>x</b>	<b>0,00</b>	<b>0,00</b>	<b>0,00</b>
<b>SA3</b>	<b>x</b>	<b>SA3</b>		<b>Saldo (3) Nettofinanzierungssaldo (Saldo 1 + Saldo 2)</b>	<b>x</b>	<b>x</b>	<b>x</b>	<b>-234.041,62</b>	<b>-208.100,00</b>	<b>-25.941,62</b>

<b>Finanzierungstätigkeit</b>										
<b>SU</b>	<b>x</b>	<b>35</b>		<b>Summe Einzahlungen aus der Finanzierungstätigkeit</b>	<b>x</b>	<b>x</b>	<b>x</b>	<b>0,00</b>	<b>0,00</b>	<b>0,00</b>

Ansatz 633000	MVAG Code	MVAG Code	Konto	Wildbachverbauung	Ergebnisvoranschlag			Finanzierungsvoranschlag		
					RA 2023	VA 2023	Differenz	RA 2023	VA 2023	Differenz
SU	x	36		Summe Auszahlungen aus der Finanzierungstätigkeit	x	x	x	0,00	0,00	0,00
SA4	x	SA4		Saldo (4) Geldfluss aus der Finanzierungstätigkeit (35 - 36)	x	x	x	0,00	0,00	0,00
SA5	x	SA5		Saldo (5) Geldfluss aus der voranschlagswirksamen Gebarung (Saldo 3 + Saldo 4)	x	x	x	-234.041,62	-208.100,00	-25.941,62

Abschnitt 64	MVAG Code	MVAG Code	Konto	Straßenverkehr	Ergebnisrechnung			Finanzierungsrechnung		
					RA 2023	VA 2023	Differenz	RA 2023	VA 2023	Differenz
Abschnitt 64	SA 0 / SA 1	SA 0 / SA 1		(0) Nettoergebnis (21 - 22) / Saldo (1) Geldfluss aus der Operativen Gebarung (31 - 32)	-20.042,28	-47.700,00	27.657,72	-19.779,54	-47.500,00	27.720,46
Abschnitt 64	SA 00	SA 00		Nettoergebnis nach Zuweisung und Entnahmen von Haushaltsrücklagen (SA 0 + / - SU23)	-20.042,28	-47.700,00	27.657,72	x	x	x
Abschnitt 64	SA 2	SA 2		Saldo (2) Geldfluss aus der Investiven Gebarung (33 - 34)	x	x	x	-1.841,77	-1.800,00	-41,77
Abschnitt 64	SA 3	SA 3		Saldo (3) Nettofinanzierungssaldo (Saldo 1 + Saldo 2)	x	x	x	-21.621,31	-49.300,00	27.678,69
Abschnitt 64	SA 4	SA 4		Saldo (4) Geldfluss aus der Finanzierungstätigkeit (35 - 36)	x	x	x	0,00	0,00	0,00
Abschnitt 64	SA 5	SA 5		Saldo (5) Geldfluss aus der voranschlagswirksamen Gebarung (Saldo 3 + Saldo 4)	x	x	x	-21.621,31	-49.300,00	27.678,69

Unterabschnitt 640	MVAG Code	MVAG Code	Konto	Einrichtungen und Maßnahmen nach der Straßenverkehrsordnung	Ergebnisrechnung			Finanzierungsrechnung		
					RA 2023	VA 2023	Differenz	RA 2023	VA 2023	Differenz
Unterabschnitt 640	SA 0 / SA 1	SA 0 / SA 1		(0) Nettoergebnis (21 - 22) / Saldo (1) Geldfluss aus der Operativen Gebarung (31 - 32)	-20.042,28	-47.700,00	27.657,72	-19.779,54	-47.500,00	27.720,46
Unterabschnitt 640	SA 00	SA 00		Nettoergebnis nach Zuweisung und Entnahmen von Haushaltsrücklagen (SA 0 + / - SU23)	-20.042,28	-47.700,00	27.657,72	x	x	x
Unterabschnitt 640	SA 2	SA 2		Saldo (2) Geldfluss aus der Investiven Gebarung (33 - 34)	x	x	x	-1.841,77	-1.800,00	-41,77
Unterabschnitt 640	SA 3	SA 3		Saldo (3) Nettofinanzierungssaldo (Saldo 1 + Saldo 2)	x	x	x	-21.621,31	-49.300,00	27.678,69
Unterabschnitt 640	SA 4	SA 4		Saldo (4) Geldfluss aus der Finanzierungstätigkeit (35 - 36)	x	x	x	0,00	0,00	0,00
Unterabschnitt 640	SA 5	SA 5		Saldo (5) Geldfluss aus der voranschlagswirksamen Gebarung (Saldo 3 + Saldo 4)	x	x	x	-21.621,31	-49.300,00	27.678,69

Ansatz 640000	MVAG Code	MVAG Code	Konto	Einrichtungen nach der STVO.	Ergebnisvoranschlag			Finanzierungsvoranschlag		
					RA 2023	VA 2023	Differenz	RA 2023	VA 2023	Differenz
<b>Operative Gebarung</b>										
1	211	311	x	Erträge aus der operativen Verwaltungstätigkeit / Einzahlungen aus der operativen Verwaltungstätigkeit	703,47	100,00	603,47	703,47	100,00	603,47
2	2116	3116		Erträge aus Veräußerung und sonstige Erträge / Einzahlungen aus Veräußerung von geringwertigen Wirtschaftsgütern (GWG) und sonstige Einzahlungen	703,47	100,00	603,47	703,47	100,00	603,47
640000			829000	Sonstige Erträge	703,47	100,00	603,47	703,47	100,00	603,47
1	212	312	x	Erträge aus Transfers / Einzahlungen aus Transfers (ohne Kapitaltransfers)	139,96	200,00	-60,04	0,00	0,00	0,00
2	2127	x		Nicht finanzierungswirksamer Transferertrag / -	139,96	200,00	-60,04	x	x	x
640000			813000	Erträge aus der Auflösung von Investitionszuschüssen (Kapitaltransfers)	139,96	200,00	-60,04	x	x	x
<b>SU</b>	<b>21</b>	<b>31</b>	<b>x</b>	<b>Summe Erträge / Summe Einzahlungen operative Gebarung</b>	<b>843,43</b>	<b>300,00</b>	<b>543,43</b>	<b>703,47</b>	<b>100,00</b>	<b>603,47</b>
1	222	322	x	Sachaufwand (ohne Transferaufwand) / Auszahlungen aus Sachaufwand (ohne Transferaufwand)	20.885,71	48.000,00	-27.114,29	20.483,01	47.600,00	-27.116,99
2	2221	3221		Gebrauchs- und Verbrauchsgüter, Handelswaren / Auszahlungen für Gebrauchs- und Verbrauchsgüter, Handelswaren	9.256,01	13.100,00	-3.843,99	9.256,01	13.100,00	-3.843,99
640000			400000	Geringwertige Wirtschaftsgüter (GWG)	8.034,22	12.000,00	-3.965,78	8.034,22	12.000,00	-3.965,78
640000			459000	Sonstige Verbrauchsgüter (Bodenmarkierfarbe, etc.)	1.221,79	1.100,00	121,79	1.221,79	1.100,00	121,79
2	2225	3225		Sonstiger Sachaufwand / Sonstige Auszahlungen aus Sachaufwand	11.227,00	34.500,00	-23.273,00	11.227,00	34.500,00	-23.273,00
640000			720109	Kostenbeiträge Wirtschaftshof Arbeiter	9.888,75	26.200,00	-16.311,25	9.888,75	26.200,00	-16.311,25
640000			720119	Kostenbeiträge WVA Arbeiter	123,75	200,00	-76,25	123,75	200,00	-76,25
640000			720209	Kostenbeiträge Wirtschaftshof Maschinen	1.198,00	6.400,00	-5.202,00	1.198,00	6.400,00	-5.202,00
640000			720219	Kostenbeiträge WVA Maschinen	16,50	200,00	-183,50	16,50	200,00	-183,50
640000			728000	Entgelte für sonstige Leistungen .	0,00	1.500,00	-1.500,00	0,00	1.500,00	-1.500,00
2	2226	x		Nicht finanzierungswirksamer Sachaufwand / -	402,70	400,00	2,70	x	x	x
640000			680500	Planmäßige Abschreibung - Sonderanlagen	402,70	400,00	2,70	x	x	x
<b>SU</b>	<b>22</b>	<b>32</b>	<b>x</b>	<b>Summe Aufwendungen / Summe Auszahlungen operative Gebarung</b>	<b>20.885,71</b>	<b>48.000,00</b>	<b>-27.114,29</b>	<b>20.483,01</b>	<b>47.600,00</b>	<b>-27.116,99</b>
<b>SA 0 / SA 1</b>	<b>SA0</b>	<b>SA1</b>	<b>x</b>	<b>(0) Nettoergebnis (21 - 22) / Saldo (1) Geldfluss aus der Operativen Gebarung (31 - 32)</b>	<b>-20.042,28</b>	<b>-47.700,00</b>	<b>27.657,72</b>	<b>-19.779,54</b>	<b>-47.500,00</b>	<b>27.720,46</b>
<b>SU</b>	<b>23</b>	<b>x</b>	<b>x</b>	<b>Summe Haushaltsrücklagen</b>	<b>0,00</b>	<b>0,00</b>	<b>0,00</b>	<b>x</b>	<b>x</b>	<b>x</b>
<b>SA 00</b>	<b>SA 00</b>	<b>x</b>	<b>x</b>	<b>Nettoergebnis nach Zuweisung und Entnahmen von Haushaltsrücklagen (SA 0 + / - SU23)</b>	<b>-20.042,28</b>	<b>-47.700,00</b>	<b>27.657,72</b>	<b>x</b>	<b>x</b>	<b>x</b>

<b>Investive Gebarung</b>										
<b>SU</b>	<b>x</b>	<b>33</b>	<b>x</b>	<b>Summe Einzahlungen investive Gebarung</b>	<b>x</b>	<b>x</b>	<b>x</b>	<b>0,00</b>	<b>0,00</b>	<b>0,00</b>
1	x	341	x	Auszahlungen aus der Investitionstätigkeit	x	x	x	1.841,77	1.800,00	41,77
2	x	3412		Auszahlungen für den Erwerb von Grundstücken und Grundstückseinrichtungen	x	x	x	1.841,77	1.800,00	41,77
640000			050000	Sonderanlagen	x	x	x	1.841,77	1.800,00	41,77

Ansatz 640000	MVAG Code	MVAG Code	Konto	Einrichtungen nach der STVO.	Ergebnisvoranschlag			Finanzierungsvoranschlag		
					RA 2023	VA 2023	Differenz	RA 2023	VA 2023	Differenz
SU	x	34		Summe Auszahlungen investive Gebarung	x	x	x	1.841,77	1.800,00	41,77
SA2	x	SA2		Saldo (2) Geldfluss aus der Investiven Gebarung (33 - 34)	x	x	x	-1.841,77	-1.800,00	-41,77
SA3	x	SA3		Saldo (3) Nettofinanzierungssaldo (Saldo 1 + Saldo 2)	x	x	x	-21.621,31	-49.300,00	27.678,69

Finanzierungstätigkeit										
SU	x	35		Summe Einzahlungen aus der Finanzierungstätigkeit	x	x	x	0,00	0,00	0,00
SU	x	36		Summe Auszahlungen aus der Finanzierungstätigkeit	x	x	x	0,00	0,00	0,00
SA4	x	SA4		Saldo (4) Geldfluss aus der Finanzierungstätigkeit (35 - 36)	x	x	x	0,00	0,00	0,00
SA5	x	SA5		Saldo (5) Geldfluss aus der voranschlagswirksamen Gebarung (Saldo 3 + Saldo 4)	x	x	x	-21.621,31	-49.300,00	27.678,69

Abschnitt 69	MVAG Code	MVAG Code	Konto	Verkehr, Sonstiges	Ergebnisrechnung			Finanzierungsrechnung		
					RA 2023	VA 2023	Differenz	RA 2023	VA 2023	Differenz
Abschnitt 69	SA 0 / SA 1	SA 0 / SA 1		(0) Nettoergebnis (21 - 22) / Saldo (1) Geldfluss aus der Operativen Gebarung (31 - 32)	-526.126,00	-19.500,00	-506.626,00	-26.526,00	-19.500,00	-7.026,00
Abschnitt 69	SA 00	SA 00		Nettoergebnis nach Zuweisung und Entnahmen von Haushaltsrücklagen (SA 0 + / - SU23)	-526.126,00	-19.500,00	-506.626,00	x	x	x
Abschnitt 69	SA 2	SA 2		Saldo (2) Geldfluss aus der Investiven Gebarung (33 - 34)	x	x	x	0,00	0,00	0,00
Abschnitt 69	SA 3	SA 3		Saldo (3) Nettofinanzierungssaldo (Saldo 1 + Saldo 2)	x	x	x	-26.526,00	-19.500,00	-7.026,00
Abschnitt 69	SA 4	SA 4		Saldo (4) Geldfluss aus der Finanzierungstätigkeit (35 - 36)	x	x	x	0,00	0,00	0,00
Abschnitt 69	SA 5	SA 5		Saldo (5) Geldfluss aus der voranschlagswirksamen Gebarung (Saldo 3 + Saldo 4)	x	x	x	-26.526,00	-19.500,00	-7.026,00

Unterabschnitt 690	MVAG Code	MVAG Code	Konto	Verkehr, Sonstiges	Ergebnisrechnung			Finanzierungsrechnung		
					RA 2023	VA 2023	Differenz	RA 2023	VA 2023	Differenz
Unterabschnitt 690	SA 0 / SA 1	SA 0 / SA 1		(0) Nettoergebnis (21 - 22) / Saldo (1) Geldfluss aus der Operativen Gebarung (31 - 32)	-526.126,00	-19.500,00	-506.626,00	-26.526,00	-19.500,00	-7.026,00
Unterabschnitt 690	SA 00	SA 00		Nettoergebnis nach Zuweisung und Entnahmen von Haushaltsrücklagen (SA 0 + / - SU23)	-526.126,00	-19.500,00	-506.626,00	x	x	x
Unterabschnitt 690	SA 2	SA 2		Saldo (2) Geldfluss aus der Investiven Gebarung (33 - 34)	x	x	x	0,00	0,00	0,00
Unterabschnitt 690	SA 3	SA 3		Saldo (3) Nettofinanzierungssaldo (Saldo 1 + Saldo 2)	x	x	x	-26.526,00	-19.500,00	-7.026,00
Unterabschnitt 690	SA 4	SA 4		Saldo (4) Geldfluss aus der Finanzierungstätigkeit (35 - 36)	x	x	x	0,00	0,00	0,00

Unterabschnitt 690	SA 5	SA 5		Saldo (5) Geldfluss aus der voranschlagswirksamen Gebarung (Saldo 3 + Saldo 4)	x	x	x	-26.526,00	-19.500,00	-7.026,00
--------------------	------	------	--	--	---	---	---	------------	------------	-----------

ENTWURF



Ansatz 690000	MVAG Code	MVAG Code	Konto	Verkehrsverbund	Ergebnisvoranschlag			Finanzierungsvoranschlag		
					RA 2023	VA 2023	Differenz	RA 2023	VA 2023	Differenz
<b>Operative Gebarung</b>										
1	211	311	x	Erträge aus der operativen Verwaltungstätigkeit / Einzahlungen aus der operativen Verwaltungstätigkeit	850,00	0,00	850,00	450,00	0,00	450,00
2	2114	3114		Erträge aus Leistungen / Einzahlungen aus Leistungen	850,00	0,00	850,00	450,00	0,00	450,00
690000			810000	E-Scooter Entgelt	850,00	0,00	850,00	450,00	0,00	450,00
1	212	312	x	Erträge aus Transfers / Einzahlungen aus Transfers (ohne Kapitaltransfers)	208.000,00	208.000,00	0,00	208.000,00	208.000,00	0,00
2	2121	3121		Transferertrag von Trägern des öffentlichen Rechts / Transferzahlungen von Trägern des öffentlichen Rechts	208.000,00	208.000,00	0,00	208.000,00	208.000,00	0,00
690000			861100	Transfers von Ländern, Landesfonds und Landeskammern - Bedarfszuweisungsmittel operative Geb. (Busverkehrskonzept)	208.000,00	208.000,00	0,00	208.000,00	208.000,00	0,00
<b>SU</b>	<b>21</b>	<b>31</b>	<b>x</b>	<b>Summe Erträge / Summe Einzahlungen operative Gebarung</b>	<b>208.850,00</b>	<b>208.000,00</b>	<b>850,00</b>	<b>208.450,00</b>	<b>208.000,00</b>	<b>450,00</b>
1	222	322	x	Sachaufwand (ohne Transferaufwand) / Auszahlungen aus Sachaufwand (ohne Transferaufwand)	500.000,00	0,00	500.000,00	0,00	0,00	0,00
2	2226	x		Nicht finanzierungswirksamer Sachaufwand / -	500.000,00	0,00	500.000,00	x	x	x
690000			688000	Dotierung von Rückstellungen für ausstehende Rechnungen	500.000,00	0,00	500.000,00	x	x	x
1	223	323	x	Transferaufwand (laufende Transfers und Kapitaltransfers) / Auszahlungen aus Transfers (ohne Kapitaltransfers)	234.976,00	227.500,00	7.476,00	234.976,00	227.500,00	7.476,00
2	2231	3231		Transferaufwand an Träger des öffentlichen Rechts / Transferzahlungen an Träger des öffentlichen Rechts	234.976,00	227.500,00	7.476,00	234.976,00	227.500,00	7.476,00
690000			752000	Transfers an Gemeinden, Gemeindeverbände und Gemeindefonds (Mag. Klft. - Busverkehrskonzept)	185.000,00	185.000,00	0,00	185.000,00	185.000,00	0,00
690000			754500	Transfers an sonstige Träger des öffentlichen Rechts - Beitrag Verkehrsverbund	49.976,00	42.500,00	7.476,00	49.976,00	42.500,00	7.476,00
<b>SU</b>	<b>22</b>	<b>32</b>	<b>x</b>	<b>Summe Aufwendungen / Summe Auszahlungen operative Gebarung</b>	<b>734.976,00</b>	<b>227.500,00</b>	<b>507.476,00</b>	<b>234.976,00</b>	<b>227.500,00</b>	<b>7.476,00</b>
<b>SA 0 / SA 1</b>	<b>SA0</b>	<b>SA1</b>	<b>x</b>	<b>(0) Nettoergebnis (21 - 22) / Saldo (1) Geldfluss aus der Operativen Gebarung (31 - 32)</b>	<b>-526.126,00</b>	<b>-19.500,00</b>	<b>-506.626,00</b>	<b>-26.526,00</b>	<b>-19.500,00</b>	<b>-7.026,00</b>
<b>SU</b>	<b>23</b>	<b>x</b>	<b>x</b>	<b>Summe Haushaltsrücklagen</b>	<b>0,00</b>	<b>0,00</b>	<b>0,00</b>	<b>x</b>	<b>x</b>	<b>x</b>
<b>SA 00</b>	<b>SA 00</b>	<b>x</b>	<b>x</b>	<b>Nettoergebnis nach Zuweisung und Entnahmen von Haushaltsrücklagen (SA 0 + / - SU23)</b>	<b>-526.126,00</b>	<b>-19.500,00</b>	<b>-506.626,00</b>	<b>x</b>	<b>x</b>	<b>x</b>

<b>Investive Gebarung</b>										
<b>SU</b>	<b>x</b>	<b>33</b>	<b>x</b>	<b>Summe Einzahlungen investive Gebarung</b>	<b>x</b>	<b>x</b>	<b>x</b>	<b>0,00</b>	<b>0,00</b>	<b>0,00</b>
<b>SU</b>	<b>x</b>	<b>34</b>		<b>Summe Auszahlungen investive Gebarung</b>	<b>x</b>	<b>x</b>	<b>x</b>	<b>0,00</b>	<b>0,00</b>	<b>0,00</b>
<b>SA2</b>	<b>x</b>	<b>SA2</b>		<b>Saldo (2) Geldfluss aus der Investiven Gebarung (33 - 34)</b>	<b>x</b>	<b>x</b>	<b>x</b>	<b>0,00</b>	<b>0,00</b>	<b>0,00</b>
<b>SA3</b>	<b>x</b>	<b>SA3</b>		<b>Saldo (3) Nettofinanzierungssaldo (Saldo 1 + Saldo 2)</b>	<b>x</b>	<b>x</b>	<b>x</b>	<b>-26.526,00</b>	<b>-19.500,00</b>	<b>-7.026,00</b>

<b>Finanzierungstätigkeit</b>										
<b>SU</b>	<b>x</b>	<b>35</b>		<b>Summe Einzahlungen aus der Finanzierungstätigkeit</b>	<b>x</b>	<b>x</b>	<b>x</b>	<b>0,00</b>	<b>0,00</b>	<b>0,00</b>

Ansatz 690000	MVAG Code	MVAG Code	Konto	Verkehrsverbund	Ergebnisvoranschlag			Finanzierungsvoranschlag		
					RA 2023	VA 2023	Differenz	RA 2023	VA 2023	Differenz
SU	x	36		Summe Auszahlungen aus der Finanzierungstätigkeit	x	x	x	0,00	0,00	0,00
SA4	x	SA4		Saldo (4) Geldfluss aus der Finanzierungstätigkeit (35 - 36)	x	x	x	0,00	0,00	0,00
SA5	x	SA5		Saldo (5) Geldfluss aus der voranschlagswirksamen Gebarung (Saldo 3 + Saldo 4)	x	x	x	-26.526,00	-19.500,00	-7.026,00

ENTWURF

Gruppe 7	MVAG Code	MVAG Code	Konto	Wirtschaftsförderung	Ergebnisrechnung			Finanzierungsrechnung		
					RA 2023	VA 2023	Differenz	RA 2023	VA 2023	Differenz
Gruppe 7	SA 0 / SA 1	SA 0 / SA 1		(0) Nettoergebnis (21 - 22) / Saldo (1) Geldfluss aus der Operativen Gebarung (31 - 32)	-41.103,24	-50.700,00	9.596,76	-47.356,84	-63.500,00	16.143,16
Gruppe 7	SA 00	SA 00		Nettoergebnis nach Zuweisung und Entnahmen von Haushaltsrücklagen (SA 0 + / - SU23)	-59.162,04	-55.400,00	-3.762,04	x	x	x
Gruppe 7	SA 2	SA 2		Saldo (2) Geldfluss aus der Investiven Gebarung (33 - 34)	x	x	x	5.910,00	10.300,00	-4.390,00
Gruppe 7	SA 3	SA 3		Saldo (3) Nettofinanzierungssaldo (Saldo 1 + Saldo 2)	x	x	x	-41.446,84	-53.200,00	11.753,16
Gruppe 7	SA 4	SA 4		Saldo (4) Geldfluss aus der Finanzierungstätigkeit (35 - 36)	x	x	x	0,00	0,00	0,00
Gruppe 7	SA 5	SA 5		Saldo (5) Geldfluss aus der voranschlagswirksamen Gebarung (Saldo 3 + Saldo 4)	x	x	x	-41.446,84	-53.200,00	11.753,16

Abschnitt 71	MVAG Code	MVAG Code	Konto	Grundlagenverbesserung in der Land- und Forstwirtschaft	Ergebnisrechnung			Finanzierungsrechnung		
					RA 2023	VA 2023	Differenz	RA 2023	VA 2023	Differenz
Abschnitt 71	SA 0 / SA 1	SA 0 / SA 1		(0) Nettoergebnis (21 - 22) / Saldo (1) Geldfluss aus der Operativen Gebarung (31 - 32)	-3.898,75	-3.900,00	1,25	-3.898,75	-3.900,00	1,25
Abschnitt 71	SA 00	SA 00		Nettoergebnis nach Zuweisung und Entnahmen von Haushaltsrücklagen (SA 0 + / - SU23)	-3.898,75	-3.900,00	1,25	x	x	x
Abschnitt 71	SA 2	SA 2		Saldo (2) Geldfluss aus der Investiven Gebarung (33 - 34)	x	x	x	0,00	0,00	0,00
Abschnitt 71	SA 3	SA 3		Saldo (3) Nettofinanzierungssaldo (Saldo 1 + Saldo 2)	x	x	x	-3.898,75	-3.900,00	1,25
Abschnitt 71	SA 4	SA 4		Saldo (4) Geldfluss aus der Finanzierungstätigkeit (35 - 36)	x	x	x	0,00	0,00	0,00
Abschnitt 71	SA 5	SA 5		Saldo (5) Geldfluss aus der voranschlagswirksamen Gebarung (Saldo 3 + Saldo 4)	x	x	x	-3.898,75	-3.900,00	1,25

Unterabschnitt 710	MVAG Code	MVAG Code	Konto	Land- und forstwirtschaftlicher Wegebau	Ergebnisrechnung			Finanzierungsrechnung		
					RA 2023	VA 2023	Differenz	RA 2023	VA 2023	Differenz
Unterabschnitt 710	SA 0 / SA 1	SA 0 / SA 1		(0) Nettoergebnis (21 - 22) / Saldo (1) Geldfluss aus der Operativen Gebarung (31 - 32)	-3.898,75	-3.900,00	1,25	-3.898,75	-3.900,00	1,25
Unterabschnitt 710	SA 00	SA 00		Nettoergebnis nach Zuweisung und Entnahmen von Haushaltsrücklagen (SA 0 + / - SU23)	-3.898,75	-3.900,00	1,25	x	x	x
Unterabschnitt 710	SA 2	SA 2		Saldo (2) Geldfluss aus der Investiven Gebarung (33 - 34)	x	x	x	0,00	0,00	0,00
Unterabschnitt 710	SA 3	SA 3		Saldo (3) Nettofinanzierungssaldo (Saldo 1 + Saldo 2)	x	x	x	-3.898,75	-3.900,00	1,25
Unterabschnitt 710	SA 4	SA 4		Saldo (4) Geldfluss aus der Finanzierungstätigkeit (35 - 36)	x	x	x	0,00	0,00	0,00
Unterabschnitt 710	SA 5	SA 5		Saldo (5) Geldfluss aus der voranschlagswirksamen Gebarung (Saldo 3 + Saldo 4)	x	x	x	-3.898,75	-3.900,00	1,25

Ansatz 710000	MVAG Code	MVAG Code	Konto	Land- und fortwirtschaftlicher Wegebau	Ergebnisvoranschlag			Finanzierungsvoranschlag		
					RA 2023	VA 2023	Differenz	RA 2023	VA 2023	Differenz
<b>Operative Gebarung</b>										
SU	21	31	x	Summe Erträge / Summe Einzahlungen operative Gebarung	0,00	0,00	0,00	0,00	0,00	0,00
1	222	322	x	Sachaufwand (ohne Transferaufwand) / Auszahlungen aus Sachaufwand (ohne Transferaufwand)	3.898,75	3.900,00	-1,25	3.898,75	3.900,00	-1,25
2	2225	3225		Sonstiger Sachaufwand / Sonstige Auszahlungen aus Sachaufwand	3.898,75	3.900,00	-1,25	3.898,75	3.900,00	-1,25
710000			720109	Kostenbeiträge Wirtschaftshof Arbeiter	3.161,25	3.200,00	-38,75	3.161,25	3.200,00	-38,75
710000			720209	Kostenbeiträge Wirtschaftshof Maschinen	701,75	700,00	1,75	701,75	700,00	1,75
710000			720219	Kostenbeiträge WVA Maschinen	35,75	0,00	35,75	35,75	0,00	35,75
SU	22	32	x	Summe Aufwendungen / Summe Auszahlungen operative Gebarung	3.898,75	3.900,00	-1,25	3.898,75	3.900,00	-1,25
SA 0 / SA 1	SA0	SA1	x	(0) Nettoergebnis (21 - 22) / Saldo (1) Geldfluss aus der Operativen Gebarung (31 - 32)	-3.898,75	-3.900,00	1,25	-3.898,75	-3.900,00	1,25
SU	23	x	x	Summe Haushaltsrücklagen	0,00	0,00	0,00	x	x	x
SA 00	SA 00	x	x	Nettoergebnis nach Zuweisung und Entnahmen von Haushaltsrücklagen (SA 0 + / - SU23)	-3.898,75	-3.900,00	1,25	x	x	x

<b>Investive Gebarung</b>										
SU	x	33	x	Summe Einzahlungen investive Gebarung	x	x	x	0,00	0,00	0,00
SU	x	34		Summe Auszahlungen investive Gebarung	x	x	x	0,00	0,00	0,00
SA2	x	SA2		Saldo (2) Geldfluss aus der Investiven Gebarung (33 - 34)	x	x	x	0,00	0,00	0,00
SA3	x	SA3		Saldo (3) Nettofinanzierungssaldo (Saldo 1 + Saldo 2)	x	x	x	-3.898,75	-3.900,00	1,25

<b>Finanzierungstätigkeit</b>										
SU	x	35		Summe Einzahlungen aus der Finanzierungstätigkeit	x	x	x	0,00	0,00	0,00
SU	x	36		Summe Auszahlungen aus der Finanzierungstätigkeit	x	x	x	0,00	0,00	0,00
SA4	x	SA4		Saldo (4) Geldfluss aus der Finanzierungstätigkeit (35 - 36)	x	x	x	0,00	0,00	0,00
SA5	x	SA5		Saldo (5) Geldfluss aus der voranschlagswirksamen Gebarung (Saldo 3 + Saldo 4)	x	x	x	-3.898,75	-3.900,00	1,25

Abschnitt 74	MVAG Code	MVAG Code	Konto	Sonstige Förderung der Land- und Forstwirtschaft	Ergebnisrechnung			Finanzierungsrechnung		
					RA 2023	VA 2023	Differenz	RA 2023	VA 2023	Differenz
Abschnitt 74	SA 0 / SA 1	SA 0 / SA 1		(0) Nettoergebnis (21 - 22) / Saldo (1) Geldfluss aus der Operativen Gebarung (31 - 32)	-11.594,38	-20.500,00	8.905,62	-11.180,99	-20.500,00	9.319,01
Abschnitt 74	SA 00	SA 00		Nettoergebnis nach Zuweisung und Entnahmen von Haushaltsrücklagen (SA 0 + / - SU23)	2.648,70	3.700,00	-1.051,30	x	x	x

Abschnitt 74	SA 2	SA 2		Saldo (2) Geldfluss aus der Investiven Gebarung (33 - 34)	x	x	x	-3.168,00	-3.200,00	32,00
Abschnitt 74	SA 3	SA 3		Saldo (3) Nettofinanzierungssaldo (Saldo 1 + Saldo 2)	x	x	x	-14.348,99	-23.700,00	9.351,01
Abschnitt 74	SA 4	SA 4		Saldo (4) Geldfluss aus der Finanzierungstätigkeit (35 - 36)	x	x	x	0,00	0,00	0,00
Abschnitt 74	SA 5	SA 5		Saldo (5) Geldfluss aus der voranschlagswirksamen Gebarung (Saldo 3 + Saldo 4)	x	x	x	-14.348,99	-23.700,00	9.351,01

Unterabschnitt 742	MVAG Code	MVAG Code	Konto	Produktionsförderung	Ergebnisrechnung			Finanzierungsrechnung		
					RA 2023	VA 2023	Differenz	RA 2023	VA 2023	Differenz
Unterabschnitt 742	SA 0 / SA 1	SA 0 / SA 1		(0) Nettoergebnis (21 - 22) / Saldo (1) Geldfluss aus der Operativen Gebarung (31 - 32)	-10.022,00	-13.700,00	3.678,00	-11.059,10	-13.700,00	2.640,90
Unterabschnitt 742	SA 00	SA 00		Nettoergebnis nach Zuweisung und Entnahmen von Haushaltsrücklagen (SA 0 + / - SU23)	-10.022,00	-13.700,00	3.678,00	x	x	x
Unterabschnitt 742	SA 2	SA 2		Saldo (2) Geldfluss aus der Investiven Gebarung (33 - 34)	x	x	x	0,00	0,00	0,00
Unterabschnitt 742	SA 3	SA 3		Saldo (3) Nettofinanzierungssaldo (Saldo 1 + Saldo 2)	x	x	x	-11.059,10	-13.700,00	2.640,90
Unterabschnitt 742	SA 4	SA 4		Saldo (4) Geldfluss aus der Finanzierungstätigkeit (35 - 36)	x	x	x	0,00	0,00	0,00
Unterabschnitt 742	SA 5	SA 5		Saldo (5) Geldfluss aus der voranschlagswirksamen Gebarung (Saldo 3 + Saldo 4)	x	x	x	-11.059,10	-13.700,00	2.640,90

Ansatz 742000	MVAG Code	MVAG Code	Konto	Produktionsförderung	Ergebnisvoranschlag			Finanzierungsvoranschlag		
					RA 2023	VA 2023	Differenz	RA 2023	VA 2023	Differenz
<b>Operative Gebarung</b>										
SU	21	31	x	Summe Erträge / Summe Einzahlungen operative Gebarung	0,00	0,00	0,00	0,00	0,00	0,00
1	223	323	x	Transferaufwand (laufende Transfers und Kapitaltransfers) / Auszahlungen aus Transfers (ohne Kapitaltransfers)	10.022,00	13.700,00	-3.678,00	11.059,10	13.700,00	-2.640,90
2	2231	3231		Transferaufwand an Träger des öffentlichen Rechts / Transferzahlungen an Träger des öffentlichen Rechts	0,00	200,00	-200,00	0,00	200,00	-200,00
742000			754601	Transfers an sonstige Träger des öffentlichen Rechts (Gemeindeanteil Hengsthaltung)	0,00	200,00	-200,00	0,00	200,00	-200,00
2	2233	3233		Transferaufwand an Unternehmen (mit Finanzunternehmen) / Transferzahlungen an Unternehmen (inkl. Finanzunternehmen)	10.022,00	13.500,00	-3.478,00	11.059,10	13.500,00	-2.440,90
742000			755001	Transfers an Unternehmen (ohne Finanzunternehmen) und andere (De-Minimis)	3.800,00	4.000,00	-200,00	3.800,00	4.000,00	-200,00
742000			755002	Transfers an Unternehmen (ohne Finanzunternehmen) und andere (Km-Geld TA)	3.344,50	5.500,00	-2.155,50	4.381,60	5.500,00	-1.118,40
742000			755003	Transfers an Unternehmen (ohne Finanzunternehmen) und andere (Zuchttierförderung)	0,00	1.000,00	-1.000,00	0,00	1.000,00	-1.000,00
742000			755004	Transfers an Unternehmen (ohne Finanzunternehmen) und andere (Bienenzuchtförderung)	2.877,50	3.000,00	-122,50	2.877,50	3.000,00	-122,50
SU	22	32	x	Summe Aufwendungen / Summe Auszahlungen operative Gebarung	10.022,00	13.700,00	-3.678,00	11.059,10	13.700,00	-2.640,90
SA 0 / SA 1	SA0	SA1	x	(0) Nettoergebnis (21 - 22) / Saldo (1) Geldfluss aus der Operativen Gebarung (31 - 32)	-10.022,00	-13.700,00	3.678,00	-11.059,10	-13.700,00	2.640,90
SU	23	x	x	Summe Haushaltsrücklagen	0,00	0,00	0,00	x	x	x
SA 00	SA 00	x	x	Nettoergebnis nach Zuweisung und Entnahmen von Haushaltsrücklagen (SA 0 + / - SU23)	-10.022,00	-13.700,00	3.678,00	x	x	x
<b>Investive Gebarung</b>										
SU	x	33	x	Summe Einzahlungen investive Gebarung	x	x	x	0,00	0,00	0,00
SU	x	34		Summe Auszahlungen investive Gebarung	x	x	x	0,00	0,00	0,00
SA2	x	SA2		Saldo (2) Geldfluss aus der Investiven Gebarung (33 - 34)	x	x	x	0,00	0,00	0,00
SA3	x	SA3		Saldo (3) Nettofinanzierungssaldo (Saldo 1 + Saldo 2)	x	x	x	-11.059,10	-13.700,00	2.640,90
<b>Finanzierungstätigkeit</b>										
SU	x	35		Summe Einzahlungen aus der Finanzierungstätigkeit	x	x	x	0,00	0,00	0,00
SU	x	36		Summe Auszahlungen aus der Finanzierungstätigkeit	x	x	x	0,00	0,00	0,00
SA4	x	SA4		Saldo (4) Geldfluss aus der Finanzierungstätigkeit (35 - 36)	x	x	x	0,00	0,00	0,00
SA5	x	SA5		Saldo (5) Geldfluss aus der voranschlagswirksamen Gebarung (Saldo 3 + Saldo 4)	x	x	x	-11.059,10	-13.700,00	2.640,90

Unterabschnitt 747	MVAG Code	MVAG Code	Konto	Jagd und Fischerei	Ergebnisrechnung			Finanzierungsrechnung		
					RA 2023	VA 2023	Differenz	RA 2023	VA 2023	Differenz
Unterabschnitt 747	SA 0 / SA 1	SA 0 / SA 1		(0) Nettoergebnis (21 - 22) / Saldo (1) Geldfluss aus der Operativen Gebarung (31 - 32)	0,00	0,00	0,00	0,00	0,00	0,00
Unterabschnitt 747	SA 00	SA 00		Nettoergebnis nach Zuweisung und Entnahmen von Haushaltsrücklagen (SA 0 + / - SU23)	14.243,08	24.200,00	-9.956,92	x	x	x
Unterabschnitt 747	SA 2	SA 2		Saldo (2) Geldfluss aus der Investiven Gebarung (33 - 34)	x	x	x	0,00	0,00	0,00
Unterabschnitt 747	SA 3	SA 3		Saldo (3) Nettofinanzierungssaldo (Saldo 1 + Saldo 2)	x	x	x	0,00	0,00	0,00
Unterabschnitt 747	SA 4	SA 4		Saldo (4) Geldfluss aus der Finanzierungstätigkeit (35 - 36)	x	x	x	0,00	0,00	0,00
Unterabschnitt 747	SA 5	SA 5		Saldo (5) Geldfluss aus der voranschlagswirksamen Gebarung (Saldo 3 + Saldo 4)	x	x	x	0,00	0,00	0,00

Ansatz 747000	MVAG Code	MVAG Code	Konto	Jagd und Fischerei	Ergebnisvoranschlag			Finanzierungsvoranschlag		
					RA 2023	VA 2023	Differenz	RA 2023	VA 2023	Differenz
<b>Operative Gebarung</b>										
SU	21	31	x	Summe Erträge / Summe Einzahlungen operative Gebarung	0,00	0,00	0,00	0,00	0,00	0,00
SU	22	32	x	Summe Aufwendungen / Summe Auszahlungen operative Gebarung	0,00	0,00	0,00	0,00	0,00	0,00
SA 0 / SA 1	SA0	SA1	x	(0) Nettoergebnis (21 - 22) / Saldo (1) Geldfluss aus der Operativen Gebarung (31 - 32)	0,00	0,00	0,00	0,00	0,00	0,00
1	230	x	x	Entnahmen von Haushaltsrücklagen	30.196,08	30.200,00	-3,92	x	x	x
2	2301	x		Entnahmen von Haushaltsrücklagen	30.196,08	30.200,00	-3,92	x	x	x
747000			894051	Entnahmen von zweckgebundenen HaushaltsRL (Jagdpacht)	30.196,08	30.200,00	-3,92	x	x	x
1	240	x	x	Zuweisung an Haushaltsrücklagen	15.953,00	6.000,00	9.953,00	x	x	x
2	2401	x		Zuweisung an Haushaltsrücklagen	15.953,00	6.000,00	9.953,00	x	x	x
747000			794051	Zuweisung an zweckgebundene HaushaltsRL (Jagdpacht)	15.953,00	6.000,00	9.953,00	x	x	x
SU	23	x	x	Summe Haushaltsrücklagen	14.243,08	24.200,00	-9.956,92	x	x	x
SA 00	SA 00	x	x	Nettoergebnis nach Zuweisung und Entnahmen von Haushaltsrücklagen (SA 0 + / - SU23)	14.243,08	24.200,00	-9.956,92	x	x	x

<b>Investive Gebarung</b>										
SU	x	33	x	Summe Einzahlungen investive Gebarung	x	x	x	0,00	0,00	0,00
SU	x	34		Summe Auszahlungen investive Gebarung	x	x	x	0,00	0,00	0,00
SA2	x	SA2		Saldo (2) Geldfluss aus der Investiven Gebarung (33 - 34)	x	x	x	0,00	0,00	0,00
SA3	x	SA3		Saldo (3) Nettofinanzierungssaldo (Saldo 1 + Saldo 2)	x	x	x	0,00	0,00	0,00

<b>Finanzierungstätigkeit</b>										
SU	x	35		Summe Einzahlungen aus der Finanzierungstätigkeit	x	x	x	0,00	0,00	0,00
SU	x	36		Summe Auszahlungen aus der Finanzierungstätigkeit	x	x	x	0,00	0,00	0,00
SA4	x	SA4		Saldo (4) Geldfluss aus der Finanzierungstätigkeit (35 - 36)	x	x	x	0,00	0,00	0,00
SA5	x	SA5		Saldo (5) Geldfluss aus der voranschlagswirksamen Gebarung (Saldo 3 + Saldo 4)	x	x	x	0,00	0,00	0,00

Unterabschnitt 748	MVAG Code	MVAG Code	Konto	Notstandsmaßnahmen	Ergebnisrechnung			Finanzierungsrechnung		
					RA 2023	VA 2023	Differenz	RA 2023	VA 2023	Differenz
Unterabschnitt 748	SA 0 / SA 1	SA 0 / SA 1		(0) Nettoergebnis (21 - 22) / Saldo (1) Geldfluss aus der Operativen Gebarung (31 - 32)	-1.572,38	-6.800,00	5.227,62	-121,89	-6.800,00	6.678,11
Unterabschnitt 748	SA 00	SA 00		Nettoergebnis nach Zuweisung und Entnahmen von Haushaltsrücklagen (SA 0 + / - SU23)	-1.572,38	-6.800,00	5.227,62	x	x	x
Unterabschnitt 748	SA 2	SA 2		Saldo (2) Geldfluss aus der Investiven Gebarung (33 - 34)	x	x	x	-3.168,00	-3.200,00	32,00



Unterabschnitt 748	SA 3	SA 3		Saldo (3) Nettofinanzierungssaldo (Saldo 1 + Saldo 2)	x	x	x	-3.289,89	-10.000,00	6.710,11
Unterabschnitt 748	SA 4	SA 4		Saldo (4) Geldfluss aus der Finanzierungstätigkeit (35 - 36)	x	x	x	0,00	0,00	0,00
Unterabschnitt 748	SA 5	SA 5		Saldo (5) Geldfluss aus der voranschlagswirksamen Gebarung (Saldo 3 + Saldo 4)	x	x	x	-3.289,89	-10.000,00	6.710,11

ENTWURF

Ansatz 748000	MVAG Code	MVAG Code	Konto	Notstandsmaßnahmen	Ergebnisvoranschlag			Finanzierungsvoranschlag		
					RA 2023	VA 2023	Differenz	RA 2023	VA 2023	Differenz
<b>Operative Gebarung</b>										
1	211	311	x	Erträge aus der operativen Verwaltungstätigkeit / Einzahlungen aus der operativen Verwaltungstätigkeit	2.310,00	2.300,00	10,00	2.310,00	2.300,00	10,00
2	2116	3116		Erträge aus Veräußerung und sonstige Erträge / Einzahlungen aus Veräußerung von geringwertigen Wirtschaftsgütern (GWG) und sonstige Einzahlungen	2.310,00	2.300,00	10,00	2.310,00	2.300,00	10,00
748000			829000	Sonstige Erträge	2.310,00	2.300,00	10,00	2.310,00	2.300,00	10,00
1	212	312	x	Erträge aus Transfers / Einzahlungen aus Transfers (ohne Kapitaltransfers)	700,54	0,00	700,54	0,00	0,00	0,00
2	2127	x		Nicht finanzierungswirksamer Transferertrag / -	700,54	0,00	700,54	x	x	x
748000			813000	Erträge aus der Auflösung von Investitionszuschüssen (Kapitaltransfers)	700,54	0,00	700,54	x	x	x
<b>SU</b>	<b>21</b>	<b>31</b>	<b>x</b>	<b>Summe Erträge / Summe Einzahlungen operative Gebarung</b>	<b>3.010,54</b>	<b>2.300,00</b>	<b>710,54</b>	<b>2.310,00</b>	<b>2.300,00</b>	<b>10,00</b>
1	222	322	x	Sachaufwand (ohne Transferaufwand) / Auszahlungen aus Sachaufwand (ohne Transferaufwand)	4.582,92	9.100,00	-4.517,08	2.431,89	9.100,00	-6.668,11
2	2221	3221		Gebrauchs- und Verbrauchsgüter, Handelswaren / Auszahlungen für Gebrauchs- und Verbrauchsgüter, Handelswaren	119,89	4.000,00	-3.880,11	119,89	4.000,00	-3.880,11
748000			400000	Geringwertige Wirtschaftsgüter (GWG)	119,89	4.000,00	-3.880,11	119,89	4.000,00	-3.880,11
2	2222	3222		Verwaltungs- und Betriebsaufwand / Auszahlungen für Verwaltungs- und Betriebsaufwand	32,00	100,00	-68,00	32,00	100,00	-68,00
748000			670000	Versicherungen	32,00	100,00	-68,00	32,00	100,00	-68,00
2	2225	3225		Sonstiger Sachaufwand / Sonstige Auszahlungen aus Sachaufwand	2.280,00	5.000,00	-2.720,00	2.280,00	5.000,00	-2.720,00
748000			729000	Sonstige Aufwendungen	2.280,00	5.000,00	-2.720,00	2.280,00	5.000,00	-2.720,00
2	2226	x		Nicht finanzierungswirksamer Sachaufwand / -	2.151,03	0,00	2.151,03	x	x	x
748000			680600	Planmäßige Abschreibung - Technische Anlagen, Fahrzeuge und Maschinen	1.755,03	0,00	1.755,03	x	x	x
748000			680700	Planmäßige Abschreibung - Amts-, Betriebs- und Geschäftsausstattung	396,00	0,00	396,00	x	x	x
<b>SU</b>	<b>22</b>	<b>32</b>	<b>x</b>	<b>Summe Aufwendungen / Summe Auszahlungen operative Gebarung</b>	<b>4.582,92</b>	<b>9.100,00</b>	<b>-4.517,08</b>	<b>2.431,89</b>	<b>9.100,00</b>	<b>-6.668,11</b>
<b>SA 0 / SA 1</b>	<b>SA0</b>	<b>SA1</b>	<b>x</b>	<b>(0) Nettoergebnis (21 - 22) / Saldo (1) Geldfluss aus der Operativen Gebarung (31 - 32)</b>	<b>-1.572,38</b>	<b>-6.800,00</b>	<b>5.227,62</b>	<b>-121,89</b>	<b>-6.800,00</b>	<b>6.678,11</b>
<b>SU</b>	<b>23</b>	<b>x</b>	<b>x</b>	<b>Summe Haushaltsrücklagen</b>	<b>0,00</b>	<b>0,00</b>	<b>0,00</b>	<b>x</b>	<b>x</b>	<b>x</b>
<b>SA 00</b>	<b>SA 00</b>	<b>x</b>	<b>x</b>	<b>Nettoergebnis nach Zuweisung und Entnahmen von Haushaltsrücklagen (SA 0 + / - SU23)</b>	<b>-1.572,38</b>	<b>-6.800,00</b>	<b>5.227,62</b>	<b>x</b>	<b>x</b>	<b>x</b>

<b>Investive Gebarung</b>										
<b>SU</b>	<b>x</b>	<b>33</b>	<b>x</b>	<b>Summe Einzahlungen investive Gebarung</b>	<b>x</b>	<b>x</b>	<b>x</b>	<b>0,00</b>	<b>0,00</b>	<b>0,00</b>
1	x	341	x	Auszahlungen aus der Investitionstätigkeit	x	x	x	3.168,00	3.200,00	-32,00
2	x	3415		Auszahlungen für den Erwerb von Amts-, Betriebs- und Geschäftsausstattung	x	x	x	3.168,00	3.200,00	-32,00
748000			042000	Amts-, Betriebs- und Geschäftsausstattung	x	x	x	3.168,00	3.200,00	-32,00

Ansatz 748000	MVAG Code	MVAG Code	Konto	Notstandsmaßnahmen	Ergebnisvoranschlag			Finanzierungsvoranschlag		
					RA 2023	VA 2023	Differenz	RA 2023	VA 2023	Differenz
SU	x	34		Summe Auszahlungen investive Gebarung	x	x	x	3.168,00	3.200,00	-32,00
SA2	x	SA2		Saldo (2) Geldfluss aus der Investiven Gebarung (33 - 34)	x	x	x	-3.168,00	-3.200,00	32,00
SA3	x	SA3		Saldo (3) Nettofinanzierungssaldo (Saldo 1 + Saldo 2)	x	x	x	-3.289,89	-10.000,00	6.710,11

Finanzierungstätigkeit										
SU	x	35		Summe Einzahlungen aus der Finanzierungstätigkeit	x	x	x	0,00	0,00	0,00
SU	x	36		Summe Auszahlungen aus der Finanzierungstätigkeit	x	x	x	0,00	0,00	0,00
SA4	x	SA4		Saldo (4) Geldfluss aus der Finanzierungstätigkeit (35 - 36)	x	x	x	0,00	0,00	0,00
SA5	x	SA5		Saldo (5) Geldfluss aus der voranschlagswirksamen Gebarung (Saldo 3 + Saldo 4)	x	x	x	-3.289,89	-10.000,00	6.710,11

Abschnitt 77	MVAG Code	MVAG Code	Konto	Förderung des Tourismus	Ergebnisrechnung			Finanzierungsrechnung		
					RA 2023	VA 2023	Differenz	RA 2023	VA 2023	Differenz
Abschnitt 77	SA 0 / SA 1	SA 0 / SA 1		(0) Nettoergebnis (21 - 22) / Saldo (1) Geldfluss aus der Operativen Gebarung (31 - 32)	-17.733,95	-22.100,00	4.366,05	-15.259,30	-21.700,00	6.440,70
Abschnitt 77	SA 00	SA 00		Nettoergebnis nach Zuweisung und Entnahmen von Haushaltsrücklagen (SA 0 + / - SU23)	-17.812,17	-22.100,00	4.287,83	x	x	x
Abschnitt 77	SA 2	SA 2		Saldo (2) Geldfluss aus der Investiven Gebarung (33 - 34)	x	x	x	0,00	0,00	0,00
Abschnitt 77	SA 3	SA 3		Saldo (3) Nettofinanzierungssaldo (Saldo 1 + Saldo 2)	x	x	x	-15.259,30	-21.700,00	6.440,70
Abschnitt 77	SA 4	SA 4		Saldo (4) Geldfluss aus der Finanzierungstätigkeit (35 - 36)	x	x	x	0,00	0,00	0,00
Abschnitt 77	SA 5	SA 5		Saldo (5) Geldfluss aus der voranschlagswirksamen Gebarung (Saldo 3 + Saldo 4)	x	x	x	-15.259,30	-21.700,00	6.440,70

Unterabschnitt 771	MVAG Code	MVAG Code	Konto	Maßnahmen zur Förderung des Tourismus	Ergebnisrechnung			Finanzierungsrechnung		
					RA 2023	VA 2023	Differenz	RA 2023	VA 2023	Differenz
Unterabschnitt 771	SA 0 / SA 1	SA 0 / SA 1		(0) Nettoergebnis (21 - 22) / Saldo (1) Geldfluss aus der Operativen Gebarung (31 - 32)	-17.733,95	-22.100,00	4.366,05	-15.259,30	-21.700,00	6.440,70
Unterabschnitt 771	SA 00	SA 00		Nettoergebnis nach Zuweisung und Entnahmen von Haushaltsrücklagen (SA 0 + / - SU23)	-17.812,17	-22.100,00	4.287,83	x	x	x
Unterabschnitt 771	SA 2	SA 2		Saldo (2) Geldfluss aus der Investiven Gebarung (33 - 34)	x	x	x	0,00	0,00	0,00
Unterabschnitt 771	SA 3	SA 3		Saldo (3) Nettofinanzierungssaldo (Saldo 1 + Saldo 2)	x	x	x	-15.259,30	-21.700,00	6.440,70
Unterabschnitt 771	SA 4	SA 4		Saldo (4) Geldfluss aus der Finanzierungstätigkeit (35 - 36)	x	x	x	0,00	0,00	0,00

Unterabschnitt 771	SA 5	SA 5		Saldo (5) Geldfluss aus der voranschlagswirksamen Gebarung (Saldo 3 + Saldo 4)	x	x	x	-15.259,30	-21.700,00	6.440,70
--------------------	------	------	--	--	---	---	---	------------	------------	----------

ENTWURF

Ansatz 771000	MVAG Code	MVAG Code	Konto	Maßnahmen zur Förderung des Fremdenverkehrs	Ergebnisvoranschlag			Finanzierungsvoranschlag		
					RA 2023	VA 2023	Differenz	RA 2023	VA 2023	Differenz
<b>Operative Gebarung</b>										
1	212	312	x	Erträge aus Transfers / Einzahlungen aus Transfers (ohne Kapitaltransfers)	252,56	300,00	-47,44	0,00	0,00	0,00
2	2127	x		Nicht finanzierungswirksamer Transferertrag / -	252,56	300,00	-47,44	x	x	x
771000			813000	Erträge aus der Auflösung von Investitionszuschüssen (Kapitaltransfers)	252,56	300,00	-47,44	x	x	x
<b>SU</b>	<b>21</b>	<b>31</b>	<b>x</b>	<b>Summe Erträge / Summe Einzahlungen operative Gebarung</b>	<b>252,56</b>	<b>300,00</b>	<b>-47,44</b>	<b>0,00</b>	<b>0,00</b>	<b>0,00</b>
1	222	322	x	Sachaufwand (ohne Transferaufwand) / Auszahlungen aus Sachaufwand (ohne Transferaufwand)	15.486,51	19.900,00	-4.413,49	12.759,30	19.200,00	-6.440,70
2	2221	3221		Gebrauchs- und Verbrauchsgüter, Handelswaren / Auszahlungen für Gebrauchs- und Verbrauchsgüter, Handelswaren	1.921,69	4.100,00	-2.178,31	1.921,69	4.100,00	-2.178,31
771000			400000	Geringwertige Wirtschaftsgüter (GWG)	1.921,69	4.000,00	-2.078,31	1.921,69	4.000,00	-2.078,31
771000			457000	Druckwerke	0,00	100,00	-100,00	0,00	100,00	-100,00
2	2225	3225		Sonstiger Sachaufwand / Sonstige Auszahlungen aus Sachaufwand	12.997,46	15.100,00	-2.102,54	10.837,61	15.100,00	-4.262,39
771000			720109	Kostenbeiträge Wirtschaftshof Arbeiter	8.088,75	7.800,00	288,75	8.088,75	7.800,00	288,75
771000			720119	Kostenbeiträge WVA Arbeiter	67,50	300,00	-232,50	67,50	300,00	-232,50
771000			720209	Kostenbeiträge Wirtschaftshof Maschinen	2.161,25	2.400,00	-238,75	2.161,25	2.400,00	-238,75
771000			720219	Kostenbeiträge WVA Maschinen	16,50	100,00	-83,50	16,50	100,00	-83,50
771000			726000	Mitgliedsbeiträge an Institutionen (Fremdenverkehrsverband)	2.561,46	4.500,00	-1.938,54	503,61	4.500,00	-3.996,39
771000			728000	Entgelte für sonstige Leistungen	102,00	0,00	102,00	0,00	0,00	0,00
2	2226	x		Nicht finanzierungswirksamer Sachaufwand / -	567,36	700,00	-132,64	x	x	x
771000			680200	Planmäßige Abschreibung - Grundstückseinrichtungen und Infrastruktur	210,00	300,00	-90,00	x	x	x
771000			680500	Planmäßige Abschreibung - Sonderanlagen	357,36	400,00	-42,64	x	x	x
1	223	323	x	Transferaufwand (laufende Transfers und Kapitaltransfers) / Auszahlungen aus Transfers (ohne Kapitaltransfers)	2.500,00	2.500,00	0,00	2.500,00	2.500,00	0,00
2	2234	3234		Transferaufwand an Haushalte und Organisationen ohne Erwerbscharakter / Transferzahlungen an Haushalte und Organisationen ohne Erwerbscharakter	2.500,00	2.500,00	0,00	2.500,00	2.500,00	0,00
771000			757000	Transfers an private Organisationen ohne Erwerbszweck (Zuschuss Märkte)	2.500,00	2.500,00	0,00	2.500,00	2.500,00	0,00
<b>SU</b>	<b>22</b>	<b>32</b>	<b>x</b>	<b>Summe Aufwendungen / Summe Auszahlungen operative Gebarung</b>	<b>17.986,51</b>	<b>22.400,00</b>	<b>-4.413,49</b>	<b>15.259,30</b>	<b>21.700,00</b>	<b>-6.440,70</b>
<b>SA 0 / SA 1</b>	<b>SA0</b>	<b>SA1</b>	<b>x</b>	<b>(0) Nettoergebnis (21 - 22) / Saldo (1) Geldfluss aus der Operativen Gebarung (31 - 32)</b>	<b>-17.733,95</b>	<b>-22.100,00</b>	<b>4.366,05</b>	<b>-15.259,30</b>	<b>-21.700,00</b>	<b>6.440,70</b>
1	230	x	x	Entnahmen von Haushaltsrücklagen	34,08	0,00	34,08	x	x	x
2	2301	x		Entnahmen von Haushaltsrücklagen	34,08	0,00	34,08	x	x	x
771000			894061	Entnahmen von zweckgebundenen HaushaltsRL (Fremdenverkehr)	34,08	0,00	34,08	x	x	x
1	240	x	x	Zuweisung an Haushaltsrücklagen	112,30	0,00	112,30	x	x	x
2	2401	x		Zuweisung an Haushaltsrücklagen	112,30	0,00	112,30	x	x	x
771000			794061	Zuweisung an zweckgebundene HaushaltsRL (Fremdenverkehr)	112,30	0,00	112,30	x	x	x
<b>SU</b>	<b>23</b>	<b>x</b>	<b>x</b>	<b>Summe Haushaltsrücklagen</b>	<b>-78,22</b>	<b>0,00</b>	<b>-78,22</b>	<b>x</b>	<b>x</b>	<b>x</b>

Ansatz 771000	MVAG Code	MVAG Code	Konto	Maßnahmen zur Förderung des Fremdenverkehrs	Ergebnisvoranschlag			Finanzierungsvoranschlag		
					RA 2023	VA 2023	Differenz	RA 2023	VA 2023	Differenz
SA 00	SA 00	x	x	Nettoergebnis nach Zuweisung und Entnahmen von Haushaltsrücklagen (SA 0 + / - SU23)	-17.812,17	-22.100,00	4.287,83	x	x	x

Investive Gebarung										
SU	x	33	x	Summe Einzahlungen investive Gebarung	x	x	x	0,00	0,00	0,00
SU	x	34		Summe Auszahlungen investive Gebarung	x	x	x	0,00	0,00	0,00
SA2	x	SA2		Saldo (2) Geldfluss aus der Investiven Gebarung (33 - 34)	x	x	x	0,00	0,00	0,00
SA3	x	SA3		Saldo (3) Nettofinanzierungssaldo (Saldo 1 + Saldo 2)	x	x	x	-15.259,30	-21.700,00	6.440,70

Finanzierungstätigkeit										
SU	x	35		Summe Einzahlungen aus der Finanzierungstätigkeit	x	x	x	0,00	0,00	0,00
SU	x	36		Summe Auszahlungen aus der Finanzierungstätigkeit	x	x	x	0,00	0,00	0,00
SA4	x	SA4		Saldo (4) Geldfluss aus der Finanzierungstätigkeit (35 - 36)	x	x	x	0,00	0,00	0,00
SA5	x	SA5		Saldo (5) Geldfluss aus der voranschlagswirksamen Gebarung (Saldo 3 + Saldo 4)	x	x	x	-15.259,30	-21.700,00	6.440,70

Abschnitt 78	MVAG Code	MVAG Code	Konto	Förderung von Handel, Gewerbe und Industrie	Ergebnisrechnung			Finanzierungsrechnung		
					RA 2023	VA 2023	Differenz	RA 2023	VA 2023	Differenz
Abschnitt 78	SA 0 / SA 1	SA 0 / SA 1		(0) Nettoergebnis (21 - 22) / Saldo (1) Geldfluss aus der Operativen Gebarung (31 - 32)	-7.876,16	-4.200,00	-3.676,16	-17.017,80	-17.400,00	382,20
Abschnitt 78	SA 00	SA 00		Nettoergebnis nach Zuweisung und Entnahmen von Haushaltsrücklagen (SA 0 + / - SU23)	-40.099,82	-33.100,00	-6.999,82	x	x	x
Abschnitt 78	SA 2	SA 2		Saldo (2) Geldfluss aus der Investiven Gebarung (33 - 34)	x	x	x	9.078,00	13.500,00	-4.422,00
Abschnitt 78	SA 3	SA 3		Saldo (3) Nettofinanzierungssaldo (Saldo 1 + Saldo 2)	x	x	x	-7.939,80	-3.900,00	-4.039,80
Abschnitt 78	SA 4	SA 4		Saldo (4) Geldfluss aus der Finanzierungstätigkeit (35 - 36)	x	x	x	0,00	0,00	0,00
Abschnitt 78	SA 5	SA 5		Saldo (5) Geldfluss aus der voranschlagswirksamen Gebarung (Saldo 3 + Saldo 4)	x	x	x	-7.939,80	-3.900,00	-4.039,80

Unterabschnitt 782	MVAG Code	MVAG Code	Konto	Wirtschaftspolitische Maßnahmen	Ergebnisrechnung			Finanzierungsrechnung		
					RA 2023	VA 2023	Differenz	RA 2023	VA 2023	Differenz
Unterabschnitt 782	SA 0 / SA 1	SA 0 / SA 1		(0) Nettoergebnis (21 - 22) / Saldo (1) Geldfluss aus der Operativen Gebarung (31 - 32)	-7.876,16	-4.200,00	-3.676,16	-17.017,80	-17.400,00	382,20

Unterabschnitt 782	SA 00	SA 00		Nettoergebnis nach Zuweisung und Entnahmen von Haushaltsrücklagen (SA 0 + / - SU23)	-40.099,82	-33.100,00	-6.999,82	x	x	x
Unterabschnitt 782	SA 2	SA 2		Saldo (2) Geldfluss aus der Investiven Gebarung (33 - 34)	x	x	x	9.078,00	13.500,00	-4.422,00
Unterabschnitt 782	SA 3	SA 3		Saldo (3) Nettofinanzierungssaldo (Saldo 1 + Saldo 2)	x	x	x	-7.939,80	-3.900,00	-4.039,80
Unterabschnitt 782	SA 4	SA 4		Saldo (4) Geldfluss aus der Finanzierungstätigkeit (35 - 36)	x	x	x	0,00	0,00	0,00
Unterabschnitt 782	SA 5	SA 5		Saldo (5) Geldfluss aus der voranschlagswirksamen Gebarung (Saldo 3 + Saldo 4)	x	x	x	-7.939,80	-3.900,00	-4.039,80

ENTWURF

Ansatz 782000	MVAG Code	MVAG Code	Konto	Wirtschaftspolitische Maßnahmen	Ergebnisvoranschlag			Finanzierungsvoranschlag		
					RA 2023	VA 2023	Differenz	RA 2023	VA 2023	Differenz
<b>Operative Gebarung</b>										
1	211	311	x	Erträge aus der operativen Verwaltungstätigkeit / Einzahlungen aus der operativen Verwaltungstätigkeit	29.478,00	30.100,00	-622,00	0,00	600,00	-600,00
2	2116	3116		Erträge aus Veräußerung und sonstige Erträge / Einzahlungen aus Veräußerung von geringwertigen Wirtschaftsgütern (GWG) und sonstige Einzahlungen	29.478,00	30.100,00	-622,00	0,00	600,00	-600,00
782000			801000	Veräußerungen von Grundstücken und Grundstückseinrichtungen	29.478,00	29.500,00	-22,00	x	x	x
782000			829000	Sonstige Erträge	0,00	600,00	-600,00	0,00	600,00	-600,00
<b>SU</b>	<b>21</b>	<b>31</b>	<b>x</b>	<b>Summe Erträge / Summe Einzahlungen operative Gebarung</b>	<b>29.478,00</b>	<b>30.100,00</b>	<b>-622,00</b>	<b>0,00</b>	<b>600,00</b>	<b>-600,00</b>
1	222	322	x	Sachaufwand (ohne Transferaufwand) / Auszahlungen aus Sachaufwand (ohne Transferaufwand)	794,16	300,00	494,16	557,80	0,00	557,80
2	2225	3225		Sonstiger Sachaufwand / Sonstige Auszahlungen aus Sachaufwand	557,80	0,00	557,80	557,80	0,00	557,80
782000			710000	Öffentliche Abgaben, ohne Gebühren gemäß FAG	557,80	0,00	557,80	557,80	0,00	557,80
2	2226	x		Nicht finanzierungswirksamer Sachaufwand / -	236,36	300,00	-63,64	x	x	x
782000			680200	Planmäßige Abschreibung - Grundstückseinrichtungen und Infrastruktur	236,36	300,00	-63,64	x	x	x
1	223	323	x	Transferaufwand (laufende Transfers und Kapitaltransfers) / Auszahlungen aus Transfers (ohne Kapitaltransfers)	36.560,00	34.000,00	2.560,00	16.460,00	18.000,00	-1.540,00
2	2233	3233		Transferaufwand an Unternehmen (mit Finanzunternehmen) / Transferzahlungen an Unternehmen (inkl. Finanzunternehmen)	16.460,00	18.000,00	-1.540,00	16.460,00	18.000,00	-1.540,00
782000			755000	Transfers an Unternehmen (ohne Finanzunternehmen) und andere (Lehrlingsförderung)	740,00	1.000,00	-260,00	740,00	1.000,00	-260,00
782000			759000	Transfers an Unternehmungen, (Eigenbetriebe) ohne Rechtspersönlichkeit (Startförderung)	15.720,00	17.000,00	-1.280,00	15.720,00	17.000,00	-1.280,00
2	2234	3234		Transferaufwand an Haushalte und Organisationen ohne Erwerbscharakter / Transferzahlungen an Haushalte und Organisationen ohne Erwerbscharakter	20.100,00	16.000,00	4.100,00	0,00	0,00	0,00
782000			777000	Kapitaltransfers an private Organisationen ohne Erwerbszweck (Wärmepumpe, Ölkessel, Solar)	20.100,00	16.000,00	4.100,00	x	x	x
<b>SU</b>	<b>22</b>	<b>32</b>	<b>x</b>	<b>Summe Aufwendungen / Summe Auszahlungen operative Gebarung</b>	<b>37.354,16</b>	<b>34.300,00</b>	<b>3.054,16</b>	<b>17.017,80</b>	<b>18.000,00</b>	<b>-982,20</b>
<b>SA 0 / SA 1</b>	<b>SA0</b>	<b>SA1</b>	<b>x</b>	<b>(0) Nettoergebnis (21 - 22) / Saldo (1) Geldfluss aus der Operativen Gebarung (31 - 32)</b>	<b>-7.876,16</b>	<b>-4.200,00</b>	<b>-3.676,16</b>	<b>-17.017,80</b>	<b>-17.400,00</b>	<b>382,20</b>
1	230	x	x	Entnahmen von Haushaltsrücklagen	1.666,95	600,00	1.066,95	x	x	x
2	2301	x		Entnahmen von Haushaltsrücklagen	1.666,95	600,00	1.066,95	x	x	x
782000			894000	Entnahmen von zweckgebundenen Haushaltsrücklagen	1.666,95	600,00	1.066,95	x	x	x
1	240	x	x	Zuweisung an Haushaltsrücklagen	33.890,61	29.500,00	4.390,61	x	x	x
2	2401	x		Zuweisung an Haushaltsrücklagen	33.890,61	29.500,00	4.390,61	x	x	x
782000			794000	Zuweisung an zweckgebundene Haushaltsrücklagen	33.890,61	29.500,00	4.390,61	x	x	x
<b>SU</b>	<b>23</b>	<b>x</b>	<b>x</b>	<b>Summe Haushaltsrücklagen</b>	<b>-32.223,66</b>	<b>-28.900,00</b>	<b>-3.323,66</b>	<b>x</b>	<b>x</b>	<b>x</b>



Ansatz 782000	MVAG Code	MVAG Code	Konto	Wirtschaftspolitische Maßnahmen	Ergebnisvoranschlag			Finanzierungsvoranschlag		
					RA 2023	VA 2023	Differenz	RA 2023	VA 2023	Differenz
SA 00	SA 00	x	x	Nettoergebnis nach Zuweisung und Entnahmen von Haushaltsrücklagen (SA 0 + / - SU23)	-40.099,82	-33.100,00	-6.999,82	x	x	x

Investive Gebarung										
1	x	331		Einzahlungen aus der Investitionstätigkeit	x	x	x	29.478,00	29.500,00	-22,00
2	x	3312		Einzahlungen aus der Veräußerung von Grundstücken und Grundstückseinrichtungen	x	x	x	29.478,00	29.500,00	-22,00
782000			801000	Veräußerungen von Grundstücken und Grundstückseinrichtungen	x	x	x	29.478,00	29.500,00	-22,00
<b>SU</b>	<b>x</b>	<b>33</b>	<b>x</b>	<b>Summe Einzahlungen investive Gebarung</b>	<b>x</b>	<b>x</b>	<b>x</b>	<b>29.478,00</b>	<b>29.500,00</b>	<b>-22,00</b>
1	x	343	x	Auszahlungen aus Kapitaltransfers	x	x	x	20.400,00	16.000,00	4.400,00
2	x	3434		Kapitaltransferzahlungen an Haushalte und Organisationen ohne Erwerbscharakter	x	x	x	20.400,00	16.000,00	4.400,00
782000			777000	Kapitaltransfers an private Organisationen ohne Erwerbszweck (Wärmepumpe, Ölkessel, Solar)	x	x	x	20.400,00	16.000,00	4.400,00
<b>SU</b>	<b>x</b>	<b>34</b>		<b>Summe Auszahlungen investive Gebarung</b>	<b>x</b>	<b>x</b>	<b>x</b>	<b>20.400,00</b>	<b>16.000,00</b>	<b>4.400,00</b>
<b>SA2</b>	<b>x</b>	<b>SA2</b>		<b>Saldo (2) Geldfluss aus der Investiven Gebarung (33 - 34)</b>	<b>x</b>	<b>x</b>	<b>x</b>	<b>9.078,00</b>	<b>13.500,00</b>	<b>-4.422,00</b>
<b>SA3</b>	<b>x</b>	<b>SA3</b>		<b>Saldo (3) Nettofinanzierungssaldo (Saldo 1 + Saldo 2)</b>	<b>x</b>	<b>x</b>	<b>x</b>	<b>-7.939,80</b>	<b>-3.900,00</b>	<b>-4.039,80</b>

Finanzierungstätigkeit										
<b>SU</b>	<b>x</b>	<b>35</b>		<b>Summe Einzahlungen aus der Finanzierungstätigkeit</b>	<b>x</b>	<b>x</b>	<b>x</b>	<b>0,00</b>	<b>0,00</b>	<b>0,00</b>
<b>SU</b>	<b>x</b>	<b>36</b>		<b>Summe Auszahlungen aus der Finanzierungstätigkeit</b>	<b>x</b>	<b>x</b>	<b>x</b>	<b>0,00</b>	<b>0,00</b>	<b>0,00</b>
<b>SA4</b>	<b>x</b>	<b>SA4</b>		<b>Saldo (4) Geldfluss aus der Finanzierungstätigkeit (35 - 36)</b>	<b>x</b>	<b>x</b>	<b>x</b>	<b>0,00</b>	<b>0,00</b>	<b>0,00</b>
<b>SA5</b>	<b>x</b>	<b>SA5</b>		<b>Saldo (5) Geldfluss aus der voranschlagswirksamen Gebarung (Saldo 3 + Saldo 4)</b>	<b>x</b>	<b>x</b>	<b>x</b>	<b>-7.939,80</b>	<b>-3.900,00</b>	<b>-4.039,80</b>

Gruppe 8	MVAG Code	MVAG Code	Konto	Dienstleistungen	Ergebnisrechnung			Finanzierungsrechnung		
					RA 2023	VA 2023	Differenz	RA 2023	VA 2023	Differenz
Gruppe 8	SA 0 / SA 1	SA 0 / SA 1		(0) Nettoergebnis (21 - 22) / Saldo (1) Geldfluss aus der Operativen Gebarung (31 - 32)	-254.890,87	-384.500,00	129.609,13	752.467,74	175.900,00	576.567,74
Gruppe 8	SA 00	SA 00		Nettoergebnis nach Zuweisung und Entnahmen von Haushaltsrücklagen (SA 0 + / - SU23)	-841.277,83	-153.300,00	-687.977,83	x	x	x
Gruppe 8	SA 2	SA 2		Saldo (2) Geldfluss aus der Investiven Gebarung (33 - 34)	x	x	x	-174.058,90	-355.300,00	181.241,10
Gruppe 8	SA 3	SA 3		Saldo (3) Nettofinanzierungssaldo (Saldo 1 + Saldo 2)	x	x	x	578.408,84	-179.400,00	757.808,84
Gruppe 8	SA 4	SA 4		Saldo (4) Geldfluss aus der Finanzierungstätigkeit (35 - 36)	x	x	x	-848.672,32	-793.700,00	-54.972,32
Gruppe 8	SA 5	SA 5		Saldo (5) Geldfluss aus der voranschlagswirksamen Gebarung (Saldo 3 + Saldo 4)	x	x	x	-270.263,48	-973.100,00	702.836,52

Abschnitt 81	MVAG Code	MVAG Code	Konto	Öffentliche Einrichtungen (soweit nicht dem Abschnitt 85 zuzuordnen)	Ergebnisrechnung			Finanzierungsrechnung		
					RA 2023	VA 2023	Differenz	RA 2023	VA 2023	Differenz
Abschnitt 81	SA 0 / SA 1	SA 0 / SA 1		(0) Nettoergebnis (21 - 22) / Saldo (1) Geldfluss aus der Operativen Gebarung (31 - 32)	-545.223,62	-614.700,00	69.476,38	-409.976,82	-501.800,00	91.823,18
Abschnitt 81	SA 00	SA 00		Nettoergebnis nach Zuweisung und Entnahmen von Haushaltsrücklagen (SA 0 + / - SU23)	-545.248,62	-614.800,00	69.551,38	x	x	x
Abschnitt 81	SA 2	SA 2		Saldo (2) Geldfluss aus der Investiven Gebarung (33 - 34)	x	x	x	22.716,50	-50.700,00	73.416,50
Abschnitt 81	SA 3	SA 3		Saldo (3) Nettofinanzierungssaldo (Saldo 1 + Saldo 2)	x	x	x	-387.260,32	-552.500,00	165.239,68
Abschnitt 81	SA 4	SA 4		Saldo (4) Geldfluss aus der Finanzierungstätigkeit (35 - 36)	x	x	x	0,00	0,00	0,00
Abschnitt 81	SA 5	SA 5		Saldo (5) Geldfluss aus der voranschlagswirksamen Gebarung (Saldo 3 + Saldo 4)	x	x	x	-387.260,32	-552.500,00	165.239,68

Unterabschnitt 811	MVAG Code	MVAG Code	Konto	Abwasserbeseitigung	Ergebnisrechnung			Finanzierungsrechnung		
					RA 2023	VA 2023	Differenz	RA 2023	VA 2023	Differenz
Unterabschnitt 811	SA 0 / SA 1	SA 0 / SA 1		(0) Nettoergebnis (21 - 22) / Saldo (1) Geldfluss aus der Operativen Gebarung (31 - 32)	-24.376,35	-32.000,00	7.623,65	-24.376,35	-32.000,00	7.623,65
Unterabschnitt 811	SA 00	SA 00		Nettoergebnis nach Zuweisung und Entnahmen von Haushaltsrücklagen (SA 0 + / - SU23)	-24.376,35	-32.000,00	7.623,65	x	x	x
Unterabschnitt 811	SA 2	SA 2		Saldo (2) Geldfluss aus der Investiven Gebarung (33 - 34)	x	x	x	0,00	0,00	0,00
Unterabschnitt 811	SA 3	SA 3		Saldo (3) Nettofinanzierungssaldo (Saldo 1 + Saldo 2)	x	x	x	-24.376,35	-32.000,00	7.623,65
Unterabschnitt 811	SA 4	SA 4		Saldo (4) Geldfluss aus der Finanzierungstätigkeit (35 - 36)	x	x	x	0,00	0,00	0,00
Unterabschnitt 811	SA 5	SA 5		Saldo (5) Geldfluss aus der voranschlagswirksamen Gebarung (Saldo 3 + Saldo 4)	x	x	x	-24.376,35	-32.000,00	7.623,65

Ansatz 811000	MVAG Code	MVAG Code	Konto	Oberflächenentwässerung	Ergebnisvoranschlag			Finanzierungsvoranschlag		
					RA 2023	VA 2023	Differenz	RA 2023	VA 2023	Differenz
<b>Operative Gebarung</b>										
1	212	312	x	Erträge aus Transfers / Einzahlungen aus Transfers (ohne Kapitaltransfers)	0,00	5.000,00	-5.000,00	0,00	5.000,00	-5.000,00
2	2121	3121		Transferertrag von Trägern des öffentlichen Rechts / Transferzahlungen von Trägern des öffentlichen Rechts	0,00	5.000,00	-5.000,00	0,00	5.000,00	-5.000,00
811000			861000	Transfers von Ländern, Landesfonds und Landeskammern	0,00	5.000,00	-5.000,00	0,00	5.000,00	-5.000,00
<b>SU</b>	<b>21</b>	<b>31</b>	<b>x</b>	<b>Summe Erträge / Summe Einzahlungen operative Gebarung</b>	<b>0,00</b>	<b>5.000,00</b>	<b>-5.000,00</b>	<b>0,00</b>	<b>5.000,00</b>	<b>-5.000,00</b>
1	222	322	x	Sachaufwand (ohne Transferaufwand) / Auszahlungen aus Sachaufwand (ohne Transferaufwand)	24.376,35	37.000,00	-12.623,65	24.376,35	37.000,00	-12.623,65
2	2225	3225		Sonstiger Sachaufwand / Sonstige Auszahlungen aus Sachaufwand	24.376,35	37.000,00	-12.623,65	24.376,35	37.000,00	-12.623,65
811000			720109	Kostenbeiträge Wirtschaftshof Arbeiter	10.496,25	17.100,00	-6.603,75	10.496,25	17.100,00	-6.603,75
811000			720119	Kostenbeiträge WVA Arbeiter	0,00	3.900,00	-3.900,00	0,00	3.900,00	-3.900,00
811000			720209	Kostenbeiträge Wirtschaftshof Maschinen	1.774,25	3.200,00	-1.425,75	1.774,25	3.200,00	-1.425,75
811000			720219	Kostenbeiträge WVA Maschinen	96,25	800,00	-703,75	96,25	800,00	-703,75
811000			728000	Entgelte für sonstige Leistungen	12.009,60	12.000,00	9,60	12.009,60	12.000,00	9,60
<b>SU</b>	<b>22</b>	<b>32</b>	<b>x</b>	<b>Summe Aufwendungen / Summe Auszahlungen operative Gebarung</b>	<b>24.376,35</b>	<b>37.000,00</b>	<b>-12.623,65</b>	<b>24.376,35</b>	<b>37.000,00</b>	<b>-12.623,65</b>
<b>SA 0 / SA 1</b>	<b>SA0</b>	<b>SA1</b>	<b>x</b>	<b>(0) Nettoergebnis (21 - 22) / Saldo (1) Geldfluss aus der Operativen Gebarung (31 - 32)</b>	<b>-24.376,35</b>	<b>-32.000,00</b>	<b>7.623,65</b>	<b>-24.376,35</b>	<b>-32.000,00</b>	<b>7.623,65</b>
<b>SU</b>	<b>23</b>	<b>x</b>	<b>x</b>	<b>Summe Haushaltsrücklagen</b>	<b>0,00</b>	<b>0,00</b>	<b>0,00</b>	<b>x</b>	<b>x</b>	<b>x</b>
<b>SA 00</b>	<b>SA 00</b>	<b>x</b>	<b>x</b>	<b>Nettoergebnis nach Zuweisung und Entnahmen von Haushaltsrücklagen (SA 0 + / - SU23)</b>	<b>-24.376,35</b>	<b>-32.000,00</b>	<b>7.623,65</b>	<b>x</b>	<b>x</b>	<b>x</b>

<b>Investive Gebarung</b>										
<b>SU</b>	<b>x</b>	<b>33</b>	<b>x</b>	<b>Summe Einzahlungen investive Gebarung</b>	<b>x</b>	<b>x</b>	<b>x</b>	<b>0,00</b>	<b>0,00</b>	<b>0,00</b>
<b>SU</b>	<b>x</b>	<b>34</b>		<b>Summe Auszahlungen investive Gebarung</b>	<b>x</b>	<b>x</b>	<b>x</b>	<b>0,00</b>	<b>0,00</b>	<b>0,00</b>
<b>SA2</b>	<b>x</b>	<b>SA2</b>		<b>Saldo (2) Geldfluss aus der Investiven Gebarung (33 - 34)</b>	<b>x</b>	<b>x</b>	<b>x</b>	<b>0,00</b>	<b>0,00</b>	<b>0,00</b>
<b>SA3</b>	<b>x</b>	<b>SA3</b>		<b>Saldo (3) Nettofinanzierungssaldo (Saldo 1 + Saldo 2)</b>	<b>x</b>	<b>x</b>	<b>x</b>	<b>-24.376,35</b>	<b>-32.000,00</b>	<b>7.623,65</b>

<b>Finanzierungstätigkeit</b>										
<b>SU</b>	<b>x</b>	<b>35</b>		<b>Summe Einzahlungen aus der Finanzierungstätigkeit</b>	<b>x</b>	<b>x</b>	<b>x</b>	<b>0,00</b>	<b>0,00</b>	<b>0,00</b>
<b>SU</b>	<b>x</b>	<b>36</b>		<b>Summe Auszahlungen aus der Finanzierungstätigkeit</b>	<b>x</b>	<b>x</b>	<b>x</b>	<b>0,00</b>	<b>0,00</b>	<b>0,00</b>
<b>SA4</b>	<b>x</b>	<b>SA4</b>		<b>Saldo (4) Geldfluss aus der Finanzierungstätigkeit (35 - 36)</b>	<b>x</b>	<b>x</b>	<b>x</b>	<b>0,00</b>	<b>0,00</b>	<b>0,00</b>
<b>SA5</b>	<b>x</b>	<b>SA5</b>		<b>Saldo (5) Geldfluss aus der voranschlagswirksamen Gebarung (Saldo 3 + Saldo 4)</b>	<b>x</b>	<b>x</b>	<b>x</b>	<b>-24.376,35</b>	<b>-32.000,00</b>	<b>7.623,65</b>

					Ergebnisrechnung			Finanzierungsrechnung		
--	--	--	--	--	------------------	--	--	-----------------------	--	--

Unterabschnitt 814	MVAG Code	MVAG Code	Konto	Straßenreinigung	RA 2023	VA 2023	Differenz	RA 2023	VA 2023	Differenz
Unterabschnitt 814	SA 0 / SA 1	SA 0 / SA 1		(0) Nettoergebnis (21 - 22) / Saldo (1) Geldfluss aus der Operativen Gebarung (31 - 32)	-326.429,04	-338.100,00	11.670,96	-315.446,87	-336.800,00	21.353,13
Unterabschnitt 814	SA 00	SA 00		Nettoergebnis nach Zuweisung und Entnahmen von Haushaltsrücklagen (SA 0 + / - SU23)	-326.429,04	-338.100,00	11.670,96	x	x	x
Unterabschnitt 814	SA 2	SA 2		Saldo (2) Geldfluss aus der Investiven Gebarung (33 - 34)	x	x	x	-300,00	0,00	-300,00
Unterabschnitt 814	SA 3	SA 3		Saldo (3) Nettofinanzierungssaldo (Saldo 1 + Saldo 2)	x	x	x	-315.746,87	-336.800,00	21.053,13
Unterabschnitt 814	SA 4	SA 4		Saldo (4) Geldfluss aus der Finanzierungstätigkeit (35 - 36)	x	x	x	0,00	0,00	0,00
Unterabschnitt 814	SA 5	SA 5		Saldo (5) Geldfluss aus der voranschlagswirksamen Gebarung (Saldo 3 + Saldo 4)	x	x	x	-315.746,87	-336.800,00	21.053,13

ENTWURF

Ansatz 814000	MVAG Code	MVAG Code	Konto	Straßenreinigung	Ergebnisvoranschlag			Finanzierungsvoranschlag		
					RA 2023	VA 2023	Differenz	RA 2023	VA 2023	Differenz
<b>Operative Gebarung</b>										
SU	21	31	x	<b>Summe Erträge / Summe Einzahlungen operative Gebarung</b>	<b>0,00</b>	<b>0,00</b>	<b>0,00</b>	<b>0,00</b>	<b>0,00</b>	<b>0,00</b>
1	222	322	x	Sachaufwand (ohne Transferaufwand) / Auszahlungen aus Sachaufwand (ohne Transferaufwand)	326.129,04	338.100,00	-11.970,96	315.446,87	336.800,00	-21.353,13
2	2221	3221		Gebrauchs- und Verbrauchsgüter, Handelswaren / Auszahlungen für Gebrauchs- und Verbrauchsgüter, Handelswaren	36.430,23	27.800,00	8.630,23	27.808,91	27.800,00	8,91
814000			400000	Geringwertige Wirtschaftsgüter (GWG)	5.642,40	2.800,00	2.842,40	4.097,78	2.800,00	1.297,78
814000			459000	Sonstige Verbrauchsgüter (Streusalz, Splitt)	30.787,83	25.000,00	5.787,83	23.711,13	25.000,00	-1.288,87
2	2222	3222		Verwaltungs- und Betriebsaufwand / Auszahlungen für Verwaltungs- und Betriebsaufwand	941,74	800,00	141,74	941,74	800,00	141,74
814000			670000	Versicherungen	941,74	800,00	141,74	941,74	800,00	141,74
2	2224	3224		Instandhaltung / Auszahlungen für Instandhaltung	3.181,14	4.700,00	-1.518,86	3.181,14	4.700,00	-1.518,86
814000			616000	Instandhaltung von Maschinen und maschinellen Anlagen	0,00	1.500,00	-1.500,00	0,00	1.500,00	-1.500,00
814000			617000	Instandhaltung von Fahrzeugen	3.181,14	3.200,00	-18,86	3.181,14	3.200,00	-18,86
2	2225	3225		Sonstiger Sachaufwand / Sonstige Auszahlungen aus Sachaufwand	283.990,53	303.500,00	-19.509,47	283.515,08	303.500,00	-19.984,92
814000			720109	Kostenbeiträge Wirtschaftshof Arbeiter	128.508,75	151.000,00	-22.491,25	128.508,75	151.000,00	-22.491,25
814000			720119	Kostenbeiträge WVA Arbeiter	3.260,25	3.200,00	60,25	3.260,25	3.200,00	60,25
814000			720209	Kostenbeiträge Wirtschaftshof Maschinen	49.430,75	56.000,00	-6.569,25	49.430,75	56.000,00	-6.569,25
814000			720219	Kostenbeiträge WVA Maschinen	860,75	300,00	560,75	860,75	300,00	560,75
814000			728000	Winterdienst	101.930,03	93.000,00	8.930,03	101.454,58	93.000,00	8.454,58
2	2226	x		Nicht finanzierungswirksamer Sachaufwand / -	1.585,40	1.300,00	285,40	x	x	x
814000			680300	Planmäßige Abschreibung - Gebäude und Bauten	710,40	800,00	-89,60	x	x	x
814000			680600	Planmäßige Abschreibung - Technische Anlagen, Fahrzeuge und Maschinen	875,00	500,00	375,00	x	x	x
1	223	323	x	Transferaufwand (laufende Transfers und Kapitaltransfers) / Auszahlungen aus Transfers (ohne Kapitaltransfers)	300,00	0,00	300,00	0,00	0,00	0,00
2	2233	3233		Transferaufwand an Unternehmen (mit Finanzunternehmen) / Transferzahlungen an Unternehmen (inkl. Finanzunternehmen)	300,00	0,00	300,00	0,00	0,00	0,00
814000			775000	Kapitaltransfers an Unternehmen (ohne Finanzunternehmen) (Schneeketten)	300,00	0,00	300,00	x	x	x
SU	22	32	x	<b>Summe Aufwendungen / Summe Auszahlungen operative Gebarung</b>	<b>326.429,04</b>	<b>338.100,00</b>	<b>-11.670,96</b>	<b>315.446,87</b>	<b>336.800,00</b>	<b>-21.353,13</b>
SA 0 / SA 1	SA0	SA1	x	<b>(0) Nettoergebnis (21 - 22) / Saldo (1) Geldfluss aus der Operativen Gebarung (31 - 32)</b>	<b>-326.429,04</b>	<b>-338.100,00</b>	<b>11.670,96</b>	<b>-315.446,87</b>	<b>-336.800,00</b>	<b>21.353,13</b>
SU	23	x	x	<b>Summe Haushaltsrücklagen</b>	<b>0,00</b>	<b>0,00</b>	<b>0,00</b>	<b>x</b>	<b>x</b>	<b>x</b>
SA 00	SA 00	x	x	<b>Nettoergebnis nach Zuweisung und Entnahmen von Haushaltsrücklagen (SA 0 + / - SU23)</b>	<b>-326.429,04</b>	<b>-338.100,00</b>	<b>11.670,96</b>	<b>x</b>	<b>x</b>	<b>x</b>

Investive Gebarung

Ansatz 814000	MVAG Code	MVAG Code	Konto	Straßenreinigung	Ergebnisvoranschlag			Finanzierungsvoranschlag		
					RA 2023	VA 2023	Differenz	RA 2023	VA 2023	Differenz
SU	x	33	x	Summe Einzahlungen investive Gebarung	x	x	x	0,00	0,00	0,00
1	x	343	x	Auszahlungen aus Kapitaltransfers	x	x	x	300,00	0,00	300,00
2	x	3433		Kapitaltransferzahlungen an Unternehmen (Finanzunternehmen)	x	x	x	300,00	0,00	300,00
814000			775000	Kapitaltransfers an Unternehmen (ohne Finanzunternehmen) (Schneeketten)	x	x	x	300,00	0,00	300,00
SU	x	34		Summe Auszahlungen investive Gebarung	x	x	x	300,00	0,00	300,00
SA2	x	SA2		Saldo (2) Geldfluss aus der Investiven Gebarung (33 - 34)	x	x	x	-300,00	0,00	-300,00
SA3	x	SA3		Saldo (3) Nettofinanzierungssaldo (Saldo 1 + Saldo 2)	x	x	x	-315.746,87	-336.800,00	21.053,13

Finanzierungstätigkeit										
SU	x	35		Summe Einzahlungen aus der Finanzierungstätigkeit	x	x	x	0,00	0,00	0,00
SU	x	36		Summe Auszahlungen aus der Finanzierungstätigkeit	x	x	x	0,00	0,00	0,00
SA4	x	SA4		Saldo (4) Geldfluss aus der Finanzierungstätigkeit (35 - 36)	x	x	x	0,00	0,00	0,00
SA5	x	SA5		Saldo (5) Geldfluss aus der voranschlagswirksamen Gebarung (Saldo 3 + Saldo 4)	x	x	x	-315.746,87	-336.800,00	21.053,13

Unterabschnitt 815	MVAG Code	MVAG Code	Konto	Park- und Gartenanlagen, Kinderspielplätze	Ergebnisrechnung			Finanzierungsrechnung		
					RA 2023	VA 2023	Differenz	RA 2023	VA 2023	Differenz
Unterabschnitt 815	SA 0 / SA 1	SA 0 / SA 1		(0) Nettoergebnis (21 - 22) / Saldo (1) Geldfluss aus der Operativen Gebarung (31 - 32)	-6.313,77	-11.400,00	5.086,23	-6.109,77	-11.400,00	5.290,23
Unterabschnitt 815	SA 00	SA 00		Nettoergebnis nach Zuweisung und Entnahmen von Haushaltsrücklagen (SA 0 + / - SU23)	-6.313,77	-11.400,00	5.086,23	x	x	x
Unterabschnitt 815	SA 2	SA 2		Saldo (2) Geldfluss aus der Investiven Gebarung (33 - 34)	x	x	x	0,00	-52.000,00	52.000,00
Unterabschnitt 815	SA 3	SA 3		Saldo (3) Nettofinanzierungssaldo (Saldo 1 + Saldo 2)	x	x	x	-6.109,77	-63.400,00	57.290,23
Unterabschnitt 815	SA 4	SA 4		Saldo (4) Geldfluss aus der Finanzierungstätigkeit (35 - 36)	x	x	x	0,00	0,00	0,00
Unterabschnitt 815	SA 5	SA 5		Saldo (5) Geldfluss aus der voranschlagswirksamen Gebarung (Saldo 3 + Saldo 4)	x	x	x	-6.109,77	-63.400,00	57.290,23

Ansatz 815000	MVAG Code	MVAG Code	Konto	Park- und Gartenanlagen, Kinderspielplätze	Ergebnisvoranschlag			Finanzierungsvoranschlag			
					RA 2023	VA 2023	Differenz	RA 2023	VA 2023	Differenz	
<b>Operative Gebarung</b>											
SU	21	31	x	<b>Summe Erträge / Summe Einzahlungen operative Gebarung</b>		<b>0,00</b>	<b>0,00</b>	<b>0,00</b>	<b>0,00</b>	<b>0,00</b>	<b>0,00</b>
1	222	322	x	Sachaufwand (ohne Transferaufwand) / Auszahlungen aus Sachaufwand (ohne Transferaufwand)		6.313,77	11.400,00	-5.086,23	6.109,77	11.400,00	-5.290,23
2	2221	3221		Gebrauchs- und Verbrauchsgüter, Handelswaren / Auszahlungen für Gebrauchs- und Verbrauchsgüter, Handelswaren		181,47	200,00	-18,53	181,47	200,00	-18,53
815000			400000	Geringwertige Wirtschaftsgüter (GWG)		181,47	200,00	-18,53	181,47	200,00	-18,53
2	2223	3223		Leasing und Mietaufwand / Auszahlungen für Leasing und Mietaufwand		10,00	100,00	-90,00	10,00	100,00	-90,00
815000			700000	Miet- und Pachttaufwand		10,00	100,00	-90,00	10,00	100,00	-90,00
2	2225	3225		Sonstiger Sachaufwand / Sonstige Auszahlungen aus Sachaufwand		6.122,30	11.100,00	-4.977,70	5.918,30	11.100,00	-5.181,70
815000			711000	Gebühren für die Benützung von Gemeindeeinrichtungen und Anlagen gemäß FAG		493,05	400,00	93,05	493,05	400,00	93,05
815000			720109	Kostenbeiträge Wirtschaftshof Arbeiter		3.892,50	7.600,00	-3.707,50	3.892,50	7.600,00	-3.707,50
815000			720119	Kostenbeiträge WVA Arbeiter		45,00	0,00	45,00	45,00	0,00	45,00
815000			720209	Kostenbeiträge Wirtschaftshof Maschinen		1.487,75	2.800,00	-1.312,25	1.487,75	2.800,00	-1.312,25
815000			728000	Entgelte für sonstige Leistungen		204,00	300,00	-96,00	0,00	300,00	-300,00
SU	22	32	x	<b>Summe Aufwendungen / Summe Auszahlungen operative Gebarung</b>		<b>6.313,77</b>	<b>11.400,00</b>	<b>-5.086,23</b>	<b>6.109,77</b>	<b>11.400,00</b>	<b>-5.290,23</b>
SA 0 / SA 1	SA0	SA1	x	<b>(0) Nettoergebnis (21 - 22) / Saldo (1) Geldfluss aus der Operativen Gebarung (31 - 32)</b>		<b>-6.313,77</b>	<b>-11.400,00</b>	<b>5.086,23</b>	<b>-6.109,77</b>	<b>-11.400,00</b>	<b>5.290,23</b>
SU	23	x	x	<b>Summe Haushaltsrücklagen</b>		<b>0,00</b>	<b>0,00</b>	<b>0,00</b>	<b>x</b>	<b>x</b>	<b>x</b>
SA 00	SA 00	x	x	<b>Nettoergebnis nach Zuweisung und Entnahmen von Haushaltsrücklagen (SA 0 + / - SU23)</b>		<b>-6.313,77</b>	<b>-11.400,00</b>	<b>5.086,23</b>	<b>x</b>	<b>x</b>	<b>x</b>

<b>Investive Gebarung</b>											
1	x	333		Einzahlungen aus Kapitaltransfers		x	x	x	0,00	18.000,00	-18.000,00
2	x	3331		Kapitaltransferzahlungen von Trägern des öffentlichen Rechts		x	x	x	0,00	18.000,00	-18.000,00
815000			301000	Kapitaltransfers von Ländern, Landesfonds und Landeskammern		x	x	x	0,00	18.000,00	-18.000,00
SU	x	33	x	<b>Summe Einzahlungen investive Gebarung</b>		<b>x</b>	<b>x</b>	<b>x</b>	<b>0,00</b>	<b>18.000,00</b>	<b>-18.000,00</b>
1	x	341	x	Auszahlungen aus der Investitionstätigkeit		x	x	x	0,00	70.000,00	-70.000,00
2	x	3412		Auszahlungen für den Erwerb von Grundstücken und Grundstückseinrichtungen		x	x	x	0,00	70.000,00	-70.000,00
815000			050000	Sonderanlagen		x	x	x	0,00	70.000,00	-70.000,00
SU	x	34		<b>Summe Auszahlungen investive Gebarung</b>		<b>x</b>	<b>x</b>	<b>x</b>	<b>0,00</b>	<b>70.000,00</b>	<b>-70.000,00</b>
SA2	x	SA2		<b>Saldo (2) Geldfluss aus der Investiven Gebarung (33 - 34)</b>		<b>x</b>	<b>x</b>	<b>x</b>	<b>0,00</b>	<b>-52.000,00</b>	<b>52.000,00</b>
SA3	x	SA3		<b>Saldo (3) Nettofinanzierungssaldo (Saldo 1 + Saldo 2)</b>		<b>x</b>	<b>x</b>	<b>x</b>	<b>-6.109,77</b>	<b>-63.400,00</b>	<b>57.290,23</b>

<b>Finanzierungstätigkeit</b>										
-------------------------------	--	--	--	--	--	--	--	--	--	--

Ansatz 815000	MVAG Code	MVAG Code	Konto	Park- und Gartenanlagen, Kinderspielplätze	Ergebnisvoranschlag			Finanzierungsvoranschlag		
					RA 2023	VA 2023	Differenz	RA 2023	VA 2023	Differenz
SU	x	35		Summe Einzahlungen aus der Finanzierungstätigkeit	x	x	x	0,00	0,00	0,00
SU	x	36		Summe Auszahlungen aus der Finanzierungstätigkeit	x	x	x	0,00	0,00	0,00
SA4	x	SA4		Saldo (4) Geldfluss aus der Finanzierungstätigkeit (35 - 36)	x	x	x	0,00	0,00	0,00
SA5	x	SA5		Saldo (5) Geldfluss aus der voranschlagswirksamen Gebarung (Saldo 3 + Saldo 4)	x	x	x	-6.109,77	-63.400,00	57.290,23

Unterabschnitt 816	MVAG Code	MVAG Code	Konto	Öffentliche Beleuchtung und öffentliche Uhren	Ergebnisrechnung			Finanzierungsrechnung		
					RA 2023	VA 2023	Differenz	RA 2023	VA 2023	Differenz
Unterabschnitt 816	SA 0 / SA 1	SA 0 / SA 1		(0) Nettoergebnis (21 - 22) / Saldo (1) Geldfluss aus der Operativen Gebarung (31 - 32)	-188.104,46	-233.200,00	45.095,54	-64.043,83	-121.600,00	57.556,17
Unterabschnitt 816	SA 00	SA 00		Nettoergebnis nach Zuweisung und Entnahmen von Haushaltsrücklagen (SA 0 + / - SU23)	-188.129,46	-233.300,00	45.170,54	x	x	x
Unterabschnitt 816	SA 2	SA 2		Saldo (2) Geldfluss aus der Investiven Gebarung (33 - 34)	x	x	x	23.016,50	1.300,00	21.716,50
Unterabschnitt 816	SA 3	SA 3		Saldo (3) Nettofinanzierungssaldo (Saldo 1 + Saldo 2)	x	x	x	-41.027,33	-120.300,00	79.272,67
Unterabschnitt 816	SA 4	SA 4		Saldo (4) Geldfluss aus der Finanzierungstätigkeit (35 - 36)	x	x	x	0,00	0,00	0,00
Unterabschnitt 816	SA 5	SA 5		Saldo (5) Geldfluss aus der voranschlagswirksamen Gebarung (Saldo 3 + Saldo 4)	x	x	x	-41.027,33	-120.300,00	79.272,67



Ansatz 816000	MVAG Code	MVAG Code	Konto	Öffentliche Beleuchtung und öffentliche Uhren	Ergebnisvoranschlag			Finanzierungsvoranschlag		
					RA 2023	VA 2023	Differenz	RA 2023	VA 2023	Differenz
<b>Operative Gebarung</b>										
1	211	311	x	Erträge aus der operativen Verwaltungstätigkeit / Einzahlungen aus der operativen Verwaltungstätigkeit	40.541,48	5.000,00	35.541,48	40.262,12	5.000,00	35.262,12
2	2116	3116		Erträge aus Veräußerung und sonstige Erträge / Einzahlungen aus Veräußerung von geringwertigen Wirtschaftsgütern (GWG) und sonstige Einzahlungen	40.541,48	5.000,00	35.541,48	40.262,12	5.000,00	35.262,12
816000			829000	Sonstige Erträge (Schadensersatz)	40.541,48	5.000,00	35.541,48	40.262,12	5.000,00	35.262,12
1	212	312	x	Erträge aus Transfers / Einzahlungen aus Transfers (ohne Kapitaltransfers)	23.750,00	20.000,00	3.750,00	12.500,00	12.500,00	0,00
2	2121	3121		Transferertrag von Trägern des öffentlichen Rechts / Transferzahlungen von Trägern des öffentlichen Rechts	12.500,00	12.500,00	0,00	12.500,00	12.500,00	0,00
816000			861100	Transfers von Ländern, Landesfonds und Landeskammern - Bedarfszuweisungsmittel operative Gebarung	12.500,00	12.500,00	0,00	12.500,00	12.500,00	0,00
2	2127	x		Nicht finanzierungswirksamer Transferertrag / -	11.250,00	7.500,00	3.750,00	x	x	x
816000			813000	Erträge aus der Auflösung von Investitionszuschüssen (Kapitaltransfers)	11.250,00	7.500,00	3.750,00	x	x	x
<b>SU</b>	<b>21</b>	<b>31</b>	<b>x</b>	<b>Summe Erträge / Summe Einzahlungen operative Gebarung</b>	<b>64.291,48</b>	<b>25.000,00</b>	<b>39.291,48</b>	<b>52.762,12</b>	<b>17.500,00</b>	<b>35.262,12</b>
1	222	322	x	Sachaufwand (ohne Transferaufwand) / Auszahlungen aus Sachaufwand (ohne Transferaufwand)	255.645,94	261.500,00	-5.854,06	116.805,95	139.100,00	-22.294,05
2	2221	3221		Gebrauchs- und Verbrauchsgüter, Handelswaren / Auszahlungen für Gebrauchs- und Verbrauchsgüter, Handelswaren	154,26	0,00	154,26	148,72	0,00	148,72
816000			400000	Geringwertige Wirtschaftsgüter (GWG)	154,26	0,00	154,26	148,72	0,00	148,72
2	2222	3222		Verwaltungs- und Betriebsaufwand / Auszahlungen für Verwaltungs- und Betriebsaufwand	58.108,00	70.000,00	-11.892,00	58.108,00	70.000,00	-11.892,00
816000			600100	Strom	58.108,00	70.000,00	-11.892,00	58.108,00	70.000,00	-11.892,00
2	2224	3224		Instandhaltung / Auszahlungen für Instandhaltung	16.409,32	10.900,00	5.509,32	12.388,73	10.900,00	1.488,73
816000			619000	Instandhaltung von Sonderanlagen	16.409,32	10.900,00	5.509,32	12.388,73	10.900,00	1.488,73
2	2225	3225		Sonstiger Sachaufwand / Sonstige Auszahlungen aus Sachaufwand	58.685,50	58.200,00	485,50	46.160,50	58.200,00	-12.039,50
816000			720109	Kostenbeiträge Wirtschaftshof Arbeiter	39.363,75	37.500,00	1.863,75	39.363,75	37.500,00	1.863,75
816000			720209	Kostenbeiträge Wirtschaftshof Maschinen	6.513,50	8.000,00	-1.486,50	6.513,50	8.000,00	-1.486,50
816000			720219	Kostenbeiträge WVA Maschinen	283,25	100,00	183,25	283,25	100,00	183,25
816000			729900	Rückzahlung inneres Darlehen	12.525,00	12.600,00	-75,00	0,00	12.600,00	-12.600,00
2	2226	x		Nicht finanzierungswirksamer Sachaufwand / -	122.288,86	122.400,00	-111,14	x	x	x
816000			680200	Planmäßige Abschreibung - Grundstückseinrichtungen und Infrastruktur	104.655,79	104.700,00	-44,21	x	x	x
816000			680500	Planmäßige Abschreibung - Sonderanlagen	17.633,07	17.700,00	-66,93	x	x	x
<b>SU</b>	<b>22</b>	<b>32</b>	<b>x</b>	<b>Summe Aufwendungen / Summe Auszahlungen operative Gebarung</b>	<b>255.645,94</b>	<b>261.500,00</b>	<b>-5.854,06</b>	<b>116.805,95</b>	<b>139.100,00</b>	<b>-22.294,05</b>
<b>SA 0 / SA 1</b>	<b>SA0</b>	<b>SA1</b>	<b>x</b>	<b>(0) Nettoergebnis (21 - 22) / Saldo (1) Geldfluss aus der Operativen Gebarung (31 - 32)</b>	<b>-191.354,46</b>	<b>-236.500,00</b>	<b>45.145,54</b>	<b>-64.043,83</b>	<b>-121.600,00</b>	<b>57.556,17</b>
1	240	x	x	Zuweisung an Haushaltsrücklagen	25,00	100,00	-75,00	x	x	x
2	2401	x		Zuweisung an Haushaltsrücklagen	25,00	100,00	-75,00	x	x	x

Ansatz 816000	MVAG Code	MVAG Code	Konto	Öffentliche Beleuchtung und öffentliche Uhren	Ergebnisvoranschlag			Finanzierungsvoranschlag		
					RA 2023	VA 2023	Differenz	RA 2023	VA 2023	Differenz
816000			794000	Zuweisung inneres Darlehen	25,00	100,00	-75,00	x	x	x
<b>SU</b>	<b>23</b>	<b>x</b>	<b>x</b>	<b>Summe Haushaltsrücklagen</b>	<b>-25,00</b>	<b>-100,00</b>	<b>75,00</b>	<b>x</b>	<b>x</b>	<b>x</b>
<b>SA 00</b>	<b>SA 00</b>	<b>x</b>	<b>x</b>	<b>Nettoergebnis nach Zuweisung und Entnahmen von Haushaltsrücklagen (SA 0 + / - SU23)</b>	<b>-191.379,46</b>	<b>-236.600,00</b>	<b>45.220,54</b>	<b>x</b>	<b>x</b>	<b>x</b>

Investive Gebarung										
1	x	333		Einzahlungen aus Kapitaltransfers	x	x	x	37.500,00	37.500,00	0,00
2	x	3331		Kapitaltransferzahlungen von Trägern des öffentlichen Rechts	x	x	x	37.500,00	37.500,00	0,00
816000			301000	Kapitaltransfers von Ländern, Landesfonds und Landeskammern - Gde.hilfspaket Land	x	x	x	37.500,00	37.500,00	0,00
<b>SU</b>	<b>x</b>	<b>33</b>	<b>x</b>	<b>Summe Einzahlungen investive Gebarung</b>	<b>x</b>	<b>x</b>	<b>x</b>	<b>37.500,00</b>	<b>37.500,00</b>	<b>0,00</b>
1	x	341	x	Auszahlungen aus der Investitionstätigkeit	x	x	x	14.483,50	36.200,00	-21.716,50
2	x	3412		Auszahlungen für den Erwerb von Grundstücken und Grundstückseinrichtungen	x	x	x	14.483,50	36.200,00	-21.716,50
816000			050000	Sonderanlagen	x	x	x	1.163,50	1.200,00	-36,50
816000			060000	Im Bau befindliche Grundstückseinrichtungen	x	x	x	13.320,00	35.000,00	-21.680,00
<b>SU</b>	<b>x</b>	<b>34</b>		<b>Summe Auszahlungen investive Gebarung</b>	<b>x</b>	<b>x</b>	<b>x</b>	<b>14.483,50</b>	<b>36.200,00</b>	<b>-21.716,50</b>
<b>SA2</b>	<b>x</b>	<b>SA2</b>		<b>Saldo (2) Geldfluss aus der Investiven Gebarung (33 - 34)</b>	<b>x</b>	<b>x</b>	<b>x</b>	<b>23.016,50</b>	<b>1.300,00</b>	<b>21.716,50</b>
<b>SA3</b>	<b>x</b>	<b>SA3</b>		<b>Saldo (3) Nettofinanzierungssaldo (Saldo 1 + Saldo 2)</b>	<b>x</b>	<b>x</b>	<b>x</b>	<b>-41.027,33</b>	<b>-120.300,00</b>	<b>79.272,67</b>

Finanzierungstätigkeit										
<b>SU</b>	<b>x</b>	<b>35</b>		<b>Summe Einzahlungen aus der Finanzierungstätigkeit</b>	<b>x</b>	<b>x</b>	<b>x</b>	<b>0,00</b>	<b>0,00</b>	<b>0,00</b>
<b>SU</b>	<b>x</b>	<b>36</b>		<b>Summe Auszahlungen aus der Finanzierungstätigkeit</b>	<b>x</b>	<b>x</b>	<b>x</b>	<b>0,00</b>	<b>0,00</b>	<b>0,00</b>
<b>SA4</b>	<b>x</b>	<b>SA4</b>		<b>Saldo (4) Geldfluss aus der Finanzierungstätigkeit (35 - 36)</b>	<b>x</b>	<b>x</b>	<b>x</b>	<b>0,00</b>	<b>0,00</b>	<b>0,00</b>
<b>SA5</b>	<b>x</b>	<b>SA5</b>		<b>Saldo (5) Geldfluss aus der voranschlagswirksamen Gebarung (Saldo 3 + Saldo 4)</b>	<b>x</b>	<b>x</b>	<b>x</b>	<b>-41.027,33</b>	<b>-120.300,00</b>	<b>79.272,67</b>

Ansatz 816001	MVAG Code	MVAG Code	Konto	Öffentliche Beleuchtung und öffentliche Uhren	Ergebnisvoranschlag			Finanzierungsvoranschlag		
					RA 2023	VA 2023	Differenz	RA 2023	VA 2023	Differenz
<b>Operative Gebarung</b>										
1	212	312	x	Erträge aus Transfers / Einzahlungen aus Transfers (ohne Kapitaltransfers)	3.250,00	3.300,00	-50,00	0,00	0,00	0,00
2	2127	x		Nicht finanzierungswirksamer Transferertrag / -	3.250,00	3.300,00	-50,00	x	x	x
816001			813000	Erträge aus der Auflösung von Investitionszuschüssen (Kapitaltransfers)	3.250,00	3.300,00	-50,00	x	x	x
SU	21	31	x	<b>Summe Erträge / Summe Einzahlungen operative Gebarung</b>	<b>3.250,00</b>	<b>3.300,00</b>	<b>-50,00</b>	<b>0,00</b>	<b>0,00</b>	<b>0,00</b>
SU	22	32	x	<b>Summe Aufwendungen / Summe Auszahlungen operative Gebarung</b>	<b>0,00</b>	<b>0,00</b>	<b>0,00</b>	<b>0,00</b>	<b>0,00</b>	<b>0,00</b>
SA 0 / SA 1	SA0	SA1	x	<b>(0) Nettoergebnis (21 - 22) / Saldo (1) Geldfluss aus der Operativen Gebarung (31 - 32)</b>	<b>3.250,00</b>	<b>3.300,00</b>	<b>-50,00</b>	<b>0,00</b>	<b>0,00</b>	<b>0,00</b>
SU	23	x	x	<b>Summe Haushaltsrücklagen</b>	<b>0,00</b>	<b>0,00</b>	<b>0,00</b>	<b>x</b>	<b>x</b>	<b>x</b>
SA 00	SA 00	x	x	<b>Nettoergebnis nach Zuweisung und Entnahmen von Haushaltsrücklagen (SA 0 + / - SU23)</b>	<b>3.250,00</b>	<b>3.300,00</b>	<b>-50,00</b>	<b>x</b>	<b>x</b>	<b>x</b>

<b>Investive Gebarung</b>										
SU	x	33	x	<b>Summe Einzahlungen investive Gebarung</b>	<b>x</b>	<b>x</b>	<b>x</b>	<b>0,00</b>	<b>0,00</b>	<b>0,00</b>
SU	x	34		<b>Summe Auszahlungen investive Gebarung</b>	<b>x</b>	<b>x</b>	<b>x</b>	<b>0,00</b>	<b>0,00</b>	<b>0,00</b>
SA2	x	SA2		<b>Saldo (2) Geldfluss aus der Investiven Gebarung (33 - 34)</b>	<b>x</b>	<b>x</b>	<b>x</b>	<b>0,00</b>	<b>0,00</b>	<b>0,00</b>
SA3	x	SA3		<b>Saldo (3) Nettofinanzierungssaldo (Saldo 1 + Saldo 2)</b>	<b>x</b>	<b>x</b>	<b>x</b>	<b>0,00</b>	<b>0,00</b>	<b>0,00</b>

<b>Finanzierungstätigkeit</b>										
SU	x	35		<b>Summe Einzahlungen aus der Finanzierungstätigkeit</b>	<b>x</b>	<b>x</b>	<b>x</b>	<b>0,00</b>	<b>0,00</b>	<b>0,00</b>
SU	x	36		<b>Summe Auszahlungen aus der Finanzierungstätigkeit</b>	<b>x</b>	<b>x</b>	<b>x</b>	<b>0,00</b>	<b>0,00</b>	<b>0,00</b>
SA4	x	SA4		<b>Saldo (4) Geldfluss aus der Finanzierungstätigkeit (35 - 36)</b>	<b>x</b>	<b>x</b>	<b>x</b>	<b>0,00</b>	<b>0,00</b>	<b>0,00</b>
SA5	x	SA5		<b>Saldo (5) Geldfluss aus der voranschlagswirksamen Gebarung (Saldo 3 + Saldo 4)</b>	<b>x</b>	<b>x</b>	<b>x</b>	<b>0,00</b>	<b>0,00</b>	<b>0,00</b>

Abschnitt 82	MVAG Code	MVAG Code	Konto	Betriebsähnliche Einrichtungen und Betriebe	Ergebnisrechnung			Finanzierungsrechnung		
					RA 2023	VA 2023	Differenz	RA 2023	VA 2023	Differenz
Abschnitt 82	SA 0 / SA 1	SA 0 / SA 1		(0) Nettoergebnis (21 - 22) / Saldo (1) Geldfluss aus der Operativen Gebarung (31 - 32)	161.334,47	170.800,00	-9.465,53	85.001,54	212.200,00	-127.198,46
Abschnitt 82	SA 00	SA 00		Nettoergebnis nach Zuweisung und Entnahmen von Haushaltsrücklagen (SA 0 + / - SU23)	121.490,80	237.800,00	-116.309,20	x	x	x
Abschnitt 82	SA 2	SA 2		Saldo (2) Geldfluss aus der Investiven Gebarung (33 - 34)	x	x	x	-65.732,90	-68.000,00	2.267,10
Abschnitt 82	SA 3	SA 3		Saldo (3) Nettofinanzierungssaldo (Saldo 1 + Saldo 2)	x	x	x	19.268,64	144.200,00	-124.931,36

Abschnitt 82	SA 4	SA 4		Saldo (4) Geldfluss aus der Finanzierungstätigkeit (35 - 36)	x	x	x	0,00	0,00	0,00
Abschnitt 82	SA 5	SA 5		Saldo (5) Geldfluss aus der voranschlagswirksamen Gebarung (Saldo 3 + Saldo 4)	x	x	x	19.268,64	144.200,00	-124.931,36

Unterabschnitt 820	MVAG Code	MVAG Code	Konto	Wirtschaftshöfe	Ergebnisrechnung			Finanzierungsrechnung		
					RA 2023	VA 2023	Differenz	RA 2023	VA 2023	Differenz
Unterabschnitt 820	SA 0 / SA 1	SA 0 / SA 1		(0) Nettoergebnis (21 - 22) / Saldo (1) Geldfluss aus der Operativen Gebarung (31 - 32)	161.334,47	170.800,00	-9.465,53	85.001,54	212.200,00	-127.198,46
Unterabschnitt 820	SA 00	SA 00		Nettoergebnis nach Zuweisung und Entnahmen von Haushaltsrücklagen (SA 0 + / - SU23)	121.490,80	237.800,00	-116.309,20	x	x	x
Unterabschnitt 820	SA 2	SA 2		Saldo (2) Geldfluss aus der Investiven Gebarung (33 - 34)	x	x	x	-65.732,90	-68.000,00	2.267,10
Unterabschnitt 820	SA 3	SA 3		Saldo (3) Nettofinanzierungssaldo (Saldo 1 + Saldo 2)	x	x	x	19.268,64	144.200,00	-124.931,36
Unterabschnitt 820	SA 4	SA 4		Saldo (4) Geldfluss aus der Finanzierungstätigkeit (35 - 36)	x	x	x	0,00	0,00	0,00
Unterabschnitt 820	SA 5	SA 5		Saldo (5) Geldfluss aus der voranschlagswirksamen Gebarung (Saldo 3 + Saldo 4)	x	x	x	19.268,64	144.200,00	-124.931,36

Ansatz 820000	MVAG Code	MVAG Code	Konto	Wirtschaftshöfe	Ergebnisvoranschlag			Finanzierungsvoranschlag		
					RA 2023	VA 2023	Differenz	RA 2023	VA 2023	Differenz
<b>Operative Gebarung</b>										
1	211	311	x	Erträge aus der operativen Verwaltungstätigkeit / Einzahlungen aus der operativen Verwaltungstätigkeit	833.292,05	826.200,00	7.092,05	714.491,01	826.200,00	-111.708,99
2	2114	3114		Erträge aus Leistungen / Einzahlungen aus Leistungen	713.709,10	825.200,00	-111.490,90	713.709,10	825.200,00	-111.490,90
820000			810109	Erträge aus Leistungen (Wirtschaftshof Arbeiter)	538.839,00	628.500,00	-89.661,00	538.839,00	628.500,00	-89.661,00
820000			810209	Erträge aus Leistungen (Wirtschaftshof Maschinen)	174.870,10	196.700,00	-21.829,90	174.870,10	196.700,00	-21.829,90
2	2116	3116		Erträge aus Veräußerung und sonstige Erträge / Einzahlungen aus Veräußerung von geringwertigen Wirtschaftsgütern (GWG) und sonstige Einzahlungen	781,91	1.000,00	-218,09	781,91	1.000,00	-218,09
820000			828000	Rückersätze von Aufwendungen	296,26	0,00	296,26	296,26	0,00	296,26
820000			829000	Sonstige Erträge (AMS, etc.)	275,65	0,00	275,65	275,65	0,00	275,65
820000			829900	Sonstige Erträge	210,00	1.000,00	-790,00	210,00	1.000,00	-790,00
2	2117	x		Nicht finanzierungswirksame operative Erträge / -	118.801,04	0,00	118.801,04	x	x	x
820000			817200	Erträge aus der Auflösung von sonstigen Rückstellungen - nicht konsumierte Urlaube	625,56	0,00	625,56	x	x	x
820000			817400	Erträge aus der Auflösung von sonstigen Rückstellungen - Abfertigungen	117.053,58	0,00	117.053,58	x	x	x
820000			817500	Erträge aus der Auflösung von sonstigen Rückstellungen - Jubiläumszuwendungen	1.121,90	0,00	1.121,90	x	x	x
1	212	312	x	Erträge aus Transfers / Einzahlungen aus Transfers (ohne Kapitaltransfers)	6.586,24	8.400,00	-1.813,76	6.586,24	8.400,00	-1.813,76
2	2121	3121		Transferertrag von Trägern des öffentlichen Rechts / Transferzahlungen von Trägern des öffentlichen Rechts	1.062,49	1.000,00	62,49	1.062,49	1.000,00	62,49
820000			863100	Transfers von Sozialversicherungsträgern	1.062,49	1.000,00	62,49	1.062,49	1.000,00	62,49
2	2123	3123		Transferertrag von Unternehmen (mit Finanzunternehmen) / Transferzahlungen von Unternehmen (inkl. Finanzunternehmen)	5.523,75	7.400,00	-1.876,25	5.523,75	7.400,00	-1.876,25
820000			864000	Transfers von Unternehmen (ohne Finanzunternehmen) und andere	5.523,75	7.400,00	-1.876,25	5.523,75	7.400,00	-1.876,25
<b>SU</b>	<b>21</b>	<b>31</b>	<b>x</b>	<b>Summe Erträge / Summe Einzahlungen operative Gebarung</b>	<b>839.878,29</b>	<b>834.600,00</b>	<b>5.278,29</b>	<b>721.077,25</b>	<b>834.600,00</b>	<b>-113.522,75</b>
1	221	321	x	Personalaufwand / Auszahlungen aus Personalaufwand	522.345,75	525.500,00	-3.154,25	524.692,35	525.500,00	-807,65
2	2211	3211		Personalaufwand (Bezüge, Nebengeb., Mehrleistungen) / Auszahlungen für Personalaufwand (Bezüge, Nebengebühren und Mehrleistungsvergütungen)	412.177,36	410.600,00	1.577,36	412.177,36	410.600,00	1.577,36
820000			511000	Geldbezüge der Vertragsbedienstete in handwerklicher Verwendung	364.500,59	369.300,00	-4.799,41	364.500,59	369.300,00	-4.799,41
820000			523000	Geldbezüge der nicht ganzjährig beschäftigten Arbeiter	25.780,01	22.300,00	3.480,01	25.780,01	22.300,00	3.480,01
820000			565000	Mehrleistungsvergütungen	18.365,44	15.300,00	3.065,44	18.365,44	15.300,00	3.065,44
820000			569000	Sonstige Nebengebühren	3.531,32	3.700,00	-168,68	3.531,32	3.700,00	-168,68
2	2212	3212		Gesetzlicher und freiwilliger Sozialaufwand / Auszahlungen für gesetzliche und freiwillige Sozialaufwendungen	107.351,53	111.400,00	-4.048,47	109.698,13	111.400,00	-1.701,87
820000			566000	Zuwendungen aus Anlass von Dienstjubiläen	13.036,36	13.100,00	-63,64	13.036,36	13.100,00	-63,64
820000			580000	Dienstgeberbeiträge zum Ausgleichsfonds für Familienbeihilfen	14.061,41	14.500,00	-438,59	14.167,30	14.500,00	-332,70
820000			581000	Dienstgeberbeiträge zur Alterssicherung	47.006,47	31.000,00	16.006,47	47.006,47	31.000,00	16.006,47

Ansatz 820000	MVAG Code	MVAG Code	Konto	Wirtschaftshöfe	Ergebnisvoranschlag			Finanzierungsvoranschlag		
					RA 2023	VA 2023	Differenz	RA 2023	VA 2023	Differenz
820000			582000	Sonstige Dienstgeberbeiträge zur sozialen Sicherheit	32.227,29	46.300,00	-14.072,71	30.000,89	46.300,00	-16.299,11
820000			582100	Abfertigungsversicherung	0,00	4.600,00	-4.600,00	4.467,11	4.600,00	-132,89
820000			590000	Freiwillige Sozialleistungen	1.020,00	1.900,00	-880,00	1.020,00	1.900,00	-880,00
2	2213	3213		Sonstiger Personalaufwand / Auszahlungen aus sonstigem Personalaufwand	2.816,86	3.500,00	-683,14	2.816,86	3.500,00	-683,14
820000			563000	Sonstige Aufwandsentschädigungen	882,36	1.000,00	-117,64	882,36	1.000,00	-117,64
820000			567000	Belohnungen Geldaushilfen und Leistungsprämien	1.934,50	2.500,00	-565,50	1.934,50	2.500,00	-565,50
1	222	322	x	Sachaufwand (ohne Transferaufwand) / Auszahlungen aus Sachaufwand (ohne Transferaufwand)	156.198,07	138.300,00	17.898,07	111.383,36	96.900,00	14.483,36
2	2221	3221		Gebrauchs- und Verbrauchsgüter, Handelswaren / Auszahlungen für Gebrauchs- und Verbrauchsgüter, Handelswaren	49.062,37	45.600,00	3.462,37	49.451,75	45.600,00	3.851,75
820000			400000	Geringwertige Wirtschaftsgüter (GWG)	7.302,28	5.600,00	1.702,28	7.113,69	5.600,00	1.513,69
820000			452000	Treibstoffe	38.711,35	34.800,00	3.911,35	39.048,44	34.800,00	4.248,44
820000			453000	Schmier- und Schleifmittel	410,40	600,00	-189,60	410,40	600,00	-189,60
820000			454000	Reinigungsmittel	0,00	500,00	-500,00	0,00	500,00	-500,00
820000			458000	Mittel zur ärztlichen Betreuung und Gesundheitsvorsorge	11,82	100,00	-88,18	11,82	100,00	-88,18
820000			459000	Sonstige Verbrauchsgüter	2.626,52	4.000,00	-1.373,48	2.867,40	4.000,00	-1.132,60
2	2222	3222		Verwaltungs- und Betriebsaufwand / Auszahlungen für Verwaltungs- und Betriebsaufwand	20.899,69	18.400,00	2.499,69	20.548,60	18.400,00	2.148,60
820000			600100	Strom	1.292,57	1.000,00	292,57	1.191,06	1.000,00	191,06
820000			600300	Fernwärme	2.752,11	3.400,00	-647,89	2.752,11	3.400,00	-647,89
820000			631000	Telekommunikationsdienste	2.078,14	2.000,00	78,14	1.828,56	2.000,00	-171,44
820000			670000	Versicherungen	14.776,87	12.000,00	2.776,87	14.776,87	12.000,00	2.776,87
2	2223	3223		Leasing und Mietaufwand / Auszahlungen für Leasing und Mietaufwand	234,72	0,00	234,72	234,72	0,00	234,72
820000			700000	Miet- und Pachtufwand	234,72	0,00	234,72	234,72	0,00	234,72
2	2224	3224		Instandhaltung / Auszahlungen für Instandhaltung	30.131,99	22.400,00	7.731,99	30.170,30	22.400,00	7.770,30
820000			614000	Instandhaltung von Gebäuden und Bauten	290,64	400,00	-109,36	290,64	400,00	-109,36
820000			616000	Instandhaltung von Maschinen und maschinellen Anlagen	2.429,10	2.000,00	429,10	2.429,10	2.000,00	429,10
820000			617000	Instandhaltung von Fahrzeugen	27.412,25	20.000,00	7.412,25	27.450,56	20.000,00	7.450,56
2	2225	3225		Sonstiger Sachaufwand / Sonstige Auszahlungen aus Sachaufwand	10.948,29	10.500,00	448,29	10.977,99	10.500,00	477,99
820000			710000	Öffentliche Abgaben, ohne Gebühren gemäß FAG	928,94	1.400,00	-471,06	831,44	1.400,00	-568,56
820000			720219	Kostenbeiträge WVA Maschinen	57,75	0,00	57,75	57,75	0,00	57,75
820000			724000	Reisegebühren	150,20	100,00	50,20	150,20	100,00	50,20
820000			728000	Entgelte für sonstige Leistungen	9.811,40	9.000,00	811,40	9.938,60	9.000,00	938,60
2	2226	x		Nicht finanzierungswirksamer Sachaufwand / -	44.921,01	41.400,00	3.521,01	x	x	x
820000			680300	Planmäßige Abschreibung - Gebäude und Bauten	8.908,04	9.000,00	-91,96	x	x	x
820000			680600	Planmäßige Abschreibung - Technische Anlagen, Fahrzeuge und Maschinen	36.012,97	32.400,00	3.612,97	x	x	x

Ansatz 820000	MVAG Code	MVAG Code	Konto	Wirtschaftshöfe	Ergebnisvoranschlag			Finanzierungsvoranschlag		
					RA 2023	VA 2023	Differenz	RA 2023	VA 2023	Differenz
SU	22	32	x	Summe Aufwendungen / Summe Auszahlungen operative Gebarung	678.543,82	663.800,00	14.743,82	636.075,71	622.400,00	13.675,71
SA 0 / SA 1	SA0	SA1	x	(0) Nettoergebnis (21 - 22) / Saldo (1) Geldfluss aus der Operativen Gebarung (31 - 32)	161.334,47	170.800,00	-9.465,53	85.001,54	212.200,00	-127.198,46
1	230	x	x	Entnahmen von Haushaltsrücklagen	64.926,78	67.000,00	-2.073,22	x	x	x
2	2301	x		Entnahmen von Haushaltsrücklagen	64.926,78	67.000,00	-2.073,22	x	x	x
820000			894071	Entnahmen von zweckgebundenen HaushaltsRL (WIHOF)	64.926,78	67.000,00	-2.073,22	x	x	x
1	240	x	x	Zuweisung an Haushaltsrücklagen	104.770,45	0,00	104.770,45	x	x	x
2	2401	x		Zuweisung an Haushaltsrücklagen	104.770,45	0,00	104.770,45	x	x	x
820000			794071	Zuweisung an zweckgebundene HaushaltsRL (WIHOF)	104.770,45	0,00	104.770,45	x	x	x
SU	23	x	x	Summe Haushaltsrücklagen	-39.843,67	67.000,00	-106.843,67	x	x	x
SA 00	SA 00	x	x	Nettoergebnis nach Zuweisung und Entnahmen von Haushaltsrücklagen (SA 0 + / - SU23)	121.490,80	237.800,00	-116.309,20	x	x	x

Investive Gebarung										
SU	x	33	x	Summe Einzahlungen investive Gebarung	x	x	x	0,00	0,00	0,00
1	x	341	x	Auszahlungen aus der Investitionstätigkeit	x	x	x	65.732,90	68.000,00	-2.267,10
2	x	3414		Auszahlungen für den Erwerb von technischen Anlagen, Fahrzeuge und Maschinen	x	x	x	65.732,90	68.000,00	-2.267,10
820000			020000	Maschinen und maschinelle Anlagen	x	x	x	4.600,00	67.000,00	-62.400,00
820000			030000	Werkzeuge und sonstige Erzeugungsmittel	x	x	x	1.000,00	1.000,00	0,00
820000			040000	Fahrzeuge	x	x	x	60.132,90	0,00	60.132,90
SU	x	34		Summe Auszahlungen investive Gebarung	x	x	x	65.732,90	68.000,00	-2.267,10
SA2	x	SA2		Saldo (2) Geldfluss aus der Investiven Gebarung (33 - 34)	x	x	x	-65.732,90	-68.000,00	2.267,10
SA3	x	SA3		Saldo (3) Nettofinanzierungssaldo (Saldo 1 + Saldo 2)	x	x	x	19.268,64	144.200,00	-124.931,36

Finanzierungstätigkeit										
SU	x	35		Summe Einzahlungen aus der Finanzierungstätigkeit	x	x	x	0,00	0,00	0,00
SU	x	36		Summe Auszahlungen aus der Finanzierungstätigkeit	x	x	x	0,00	0,00	0,00
SA4	x	SA4		Saldo (4) Geldfluss aus der Finanzierungstätigkeit (35 - 36)	x	x	x	0,00	0,00	0,00
SA5	x	SA5		Saldo (5) Geldfluss aus der voranschlagswirksamen Gebarung (Saldo 3 + Saldo 4)	x	x	x	19.268,64	144.200,00	-124.931,36

	Ergebnisrechnung	Finanzierungsrechnung
--	------------------	-----------------------

Abschnitt 84	MVAG Code	MVAG Code	Konto	Liegenschaften, Wohn- und Geschäftsgebäude	RA 2023	VA 2023	Differenz	RA 2023	VA 2023	Differenz
Abschnitt 84	SA 0 / SA 1	SA 0 / SA 1		(0) Nettoergebnis (21 - 22) / Saldo (1) Geldfluss aus der Operativen Gebarung (31 - 32)	-29.156,89	-15.600,00	-13.556,89	-43.791,25	-33.500,00	-10.291,25
Abschnitt 84	SA 00	SA 00		Nettoergebnis nach Zuweisung und Entnahmen von Haushaltsrücklagen (SA 0 + / - SU23)	-29.156,89	-15.600,00	-13.556,89	x	x	x
Abschnitt 84	SA 2	SA 2		Saldo (2) Geldfluss aus der Investiven Gebarung (33 - 34)	x	x	x	15.896,80	17.900,00	-2.003,20
Abschnitt 84	SA 3	SA 3		Saldo (3) Nettofinanzierungssaldo (Saldo 1 + Saldo 2)	x	x	x	-27.894,45	-15.600,00	-12.294,45
Abschnitt 84	SA 4	SA 4		Saldo (4) Geldfluss aus der Finanzierungstätigkeit (35 - 36)	x	x	x	0,00	0,00	0,00
Abschnitt 84	SA 5	SA 5		Saldo (5) Geldfluss aus der voranschlagswirksamen Gebarung (Saldo 3 + Saldo 4)	x	x	x	-27.894,45	-15.600,00	-12.294,45

Unterabschnitt 840	MVAG Code	MVAG Code	Konto	Grundbesitz	Ergebnisrechnung			Finanzierungsrechnung		
					RA 2023	VA 2023	Differenz	RA 2023	VA 2023	Differenz
Unterabschnitt 840	SA 0 / SA 1	SA 0 / SA 1		(0) Nettoergebnis (21 - 22) / Saldo (1) Geldfluss aus der Operativen Gebarung (31 - 32)	-27.913,02	-14.600,00	-13.313,02	-42.587,70	-32.500,00	-10.087,70
Unterabschnitt 840	SA 00	SA 00		Nettoergebnis nach Zuweisung und Entnahmen von Haushaltsrücklagen (SA 0 + / - SU23)	-27.913,02	-14.600,00	-13.313,02	x	x	x
Unterabschnitt 840	SA 2	SA 2		Saldo (2) Geldfluss aus der Investiven Gebarung (33 - 34)	x	x	x	15.896,80	17.900,00	-2.003,20
Unterabschnitt 840	SA 3	SA 3		Saldo (3) Nettofinanzierungssaldo (Saldo 1 + Saldo 2)	x	x	x	-26.690,90	-14.600,00	-12.090,90
Unterabschnitt 840	SA 4	SA 4		Saldo (4) Geldfluss aus der Finanzierungstätigkeit (35 - 36)	x	x	x	0,00	0,00	0,00
Unterabschnitt 840	SA 5	SA 5		Saldo (5) Geldfluss aus der voranschlagswirksamen Gebarung (Saldo 3 + Saldo 4)	x	x	x	-26.690,90	-14.600,00	-12.090,90



Ansatz 840000	MVAG Code	MVAG Code	Konto	Grundbesitz	Ergebnisvoranschlag			Finanzierungsvoranschlag		
					RA 2023	VA 2023	Differenz	RA 2023	VA 2023	Differenz
<b>Operative Gebarung</b>										
1	211	311	x	Erträge aus der operativen Verwaltungstätigkeit / Einzahlungen aus der operativen Verwaltungstätigkeit	18.948,53	22.900,00	-3.951,47	4.032,46	5.000,00	-967,54
2	2115	3115		Erträge aus Besitz und wirtschaftlicher Tätigkeit / Einzahlungen aus Besitz und wirtschaftlicher Tätigkeit	2.562,27	5.000,00	-2.437,73	3.700,00	5.000,00	-1.300,00
840000			811000	Miete- und Pachtertrag 10%	119,83	200,00	-80,17	119,83	200,00	-80,17
840000			811020	Miete- und Pachtertrag 20%	1.375,84	3.700,00	-2.324,16	2.513,57	3.700,00	-1.186,43
840000			811030	Pacht Liegenschaft Abstellplätze	1.066,60	1.100,00	-33,40	1.066,60	1.100,00	-33,40
2	2116	3116		Erträge aus Veräußerung und sonstige Erträge / Einzahlungen aus Veräußerung von geringwertigen Wirtschaftsgütern (GWG) und sonstige Einzahlungen	16.386,26	17.900,00	-1.513,74	332,46	0,00	332,46
840000			801000	Veräußerungen von Grundstücken und Grundstückseinrichtungen	16.053,80	17.900,00	-1.846,20	x	x	x
840000			829000	Sonstige Erträge	332,46	0,00	332,46	332,46	0,00	332,46
<b>SU</b>	<b>21</b>	<b>31</b>	<b>x</b>	<b>Summe Erträge / Summe Einzahlungen operative Gebarung</b>	<b>18.948,53</b>	<b>22.900,00</b>	<b>-3.951,47</b>	<b>4.032,46</b>	<b>5.000,00</b>	<b>-967,54</b>
1	222	322	x	Sachaufwand (ohne Transferaufwand) / Auszahlungen aus Sachaufwand (ohne Transferaufwand)	46.861,55	37.500,00	9.361,55	46.620,16	37.500,00	9.120,16
2	2222	3222		Verwaltungs- und Betriebsaufwand / Auszahlungen für Verwaltungs- und Betriebsaufwand	0,00	1.000,00	-1.000,00	0,00	1.000,00	-1.000,00
840000			640000	Rechts- und Beratungsaufwand	0,00	1.000,00	-1.000,00	0,00	1.000,00	-1.000,00
2	2223	3223		Leasing und Mietaufwand / Auszahlungen für Leasing und Mietaufwand	3.750,00	3.800,00	-50,00	3.750,00	3.800,00	-50,00
840000			700000	Miet- und Pachtlaufwand	3.750,00	3.800,00	-50,00	3.750,00	3.800,00	-50,00
2	2225	3225		Sonstiger Sachaufwand / Sonstige Auszahlungen aus Sachaufwand	43.111,55	32.700,00	10.411,55	42.870,16	32.700,00	10.170,16
840000			710000	Öffentliche Abgaben, ohne Gebühren gemäß FAG	1.576,49	3.500,00	-1.923,51	1.491,49	3.500,00	-2.008,51
840000			720109	Kostenbeiträge Wirtschaftshof Arbeiter	25.627,50	15.000,00	10.627,50	25.627,50	15.000,00	10.627,50
840000			720119	Kostenbeiträge WVA Arbeiter	2.148,75	2.100,00	48,75	2.148,75	2.100,00	48,75
840000			720209	Kostenbeiträge Wirtschaftshof Maschinen	10.090,50	7.100,00	2.990,50	10.090,50	7.100,00	2.990,50
840000			720219	Kostenbeiträge WVA Maschinen	445,50	0,00	445,50	445,50	0,00	445,50
840000			728000	Entgelte für sonstige Leistungen	3.222,81	5.000,00	-1.777,19	3.066,42	5.000,00	-1.933,58
<b>SU</b>	<b>22</b>	<b>32</b>	<b>x</b>	<b>Summe Aufwendungen / Summe Auszahlungen operative Gebarung</b>	<b>46.861,55</b>	<b>37.500,00</b>	<b>9.361,55</b>	<b>46.620,16</b>	<b>37.500,00</b>	<b>9.120,16</b>
<b>SA 0 / SA 1</b>	<b>SA0</b>	<b>SA1</b>	<b>x</b>	<b>(0) Nettoergebnis (21 - 22) / Saldo (1) Geldfluss aus der Operativen Gebarung (31 - 32)</b>	<b>-27.913,02</b>	<b>-14.600,00</b>	<b>-13.313,02</b>	<b>-42.587,70</b>	<b>-32.500,00</b>	<b>-10.087,70</b>
<b>SU</b>	<b>23</b>	<b>x</b>	<b>x</b>	<b>Summe Haushaltsrücklagen</b>	<b>0,00</b>	<b>0,00</b>	<b>0,00</b>	<b>x</b>	<b>x</b>	<b>x</b>
<b>SA 00</b>	<b>SA 00</b>	<b>x</b>	<b>x</b>	<b>Nettoergebnis nach Zuweisung und Entnahmen von Haushaltsrücklagen (SA 0 + / - SU23)</b>	<b>-27.913,02</b>	<b>-14.600,00</b>	<b>-13.313,02</b>	<b>x</b>	<b>x</b>	<b>x</b>

<b>Investive Gebarung</b>										
1	x	331		Einzahlungen aus der Investitionstätigkeit	x	x	x	15.896,80	17.900,00	-2.003,20

Ansatz 840000	MVAG Code	MVAG Code	Konto	Grundbesitz	Ergebnisvoranschlag			Finanzierungsvoranschlag		
					RA 2023	VA 2023	Differenz	RA 2023	VA 2023	Differenz
2	x	3312		Einzahlungen aus der Veräußerung von Grundstücken und Grundstückseinrichtungen	x	x	x	15.896,80	17.900,00	-2.003,20
840000			801000	Veräußerungen von Grundstücken und Grundstückseinrichtungen	x	x	x	15.896,80	17.900,00	-2.003,20
SU	x	33	x	Summe Einzahlungen investive Gebarung	x	x	x	15.896,80	17.900,00	-2.003,20
SU	x	34		Summe Auszahlungen investive Gebarung	x	x	x	0,00	0,00	0,00
SA2	x	SA2		Saldo (2) Geldfluss aus der Investiven Gebarung (33 - 34)	x	x	x	15.896,80	17.900,00	-2.003,20
SA3	x	SA3		Saldo (3) Nettofinanzierungssaldo (Saldo 1 + Saldo 2)	x	x	x	-26.690,90	-14.600,00	-12.090,90

Finanzierungstätigkeit										
SU	x	35		Summe Einzahlungen aus der Finanzierungstätigkeit	x	x	x	0,00	0,00	0,00
SU	x	36		Summe Auszahlungen aus der Finanzierungstätigkeit	x	x	x	0,00	0,00	0,00
SA4	x	SA4		Saldo (4) Geldfluss aus der Finanzierungstätigkeit (35 - 36)	x	x	x	0,00	0,00	0,00
SA5	x	SA5		Saldo (5) Geldfluss aus der voranschlagswirksamen Gebarung (Saldo 3 + Saldo 4)	x	x	x	-26.690,90	-14.600,00	-12.090,90

Unterabschnitt 842	MVAG Code	MVAG Code	Konto	Waldbesitz (soweit nicht bei 866)	Ergebnisrechnung			Finanzierungsrechnung		
					RA 2023	VA 2023	Differenz	RA 2023	VA 2023	Differenz
Unterabschnitt 842	SA 0 / SA 1	SA 0 / SA 1		(0) Nettoergebnis (21 - 22) / Saldo (1) Geldfluss aus der Operativen Gebarung (31 - 32)	-1.243,87	-1.000,00	-243,87	-1.203,55	-1.000,00	-203,55
Unterabschnitt 842	SA 00	SA 00		Nettoergebnis nach Zuweisung und Entnahmen von Haushaltsrücklagen (SA 0 + / - SU23)	-1.243,87	-1.000,00	-243,87	x	x	x
Unterabschnitt 842	SA 2	SA 2		Saldo (2) Geldfluss aus der Investiven Gebarung (33 - 34)	x	x	x	0,00	0,00	0,00
Unterabschnitt 842	SA 3	SA 3		Saldo (3) Nettofinanzierungssaldo (Saldo 1 + Saldo 2)	x	x	x	-1.203,55	-1.000,00	-203,55
Unterabschnitt 842	SA 4	SA 4		Saldo (4) Geldfluss aus der Finanzierungstätigkeit (35 - 36)	x	x	x	0,00	0,00	0,00
Unterabschnitt 842	SA 5	SA 5		Saldo (5) Geldfluss aus der voranschlagswirksamen Gebarung (Saldo 3 + Saldo 4)	x	x	x	-1.203,55	-1.000,00	-203,55

Ansatz 842000	MVAG Code	MVAG Code	Konto	Waldbesitz	Ergebnisvoranschlag			Finanzierungsvoranschlag		
					RA 2023	VA 2023	Differenz	RA 2023	VA 2023	Differenz
<b>Operative Gebarung</b>										
1	211	311	x	Erträge aus der operativen Verwaltungstätigkeit / Einzahlungen aus der operativen Verwaltungstätigkeit	0,00	100,00	-100,00	0,00	100,00	-100,00
2	2116	3116		Erträge aus Veräußerung und sonstige Erträge / Einzahlungen aus Veräußerung von geringwertigen Wirtschaftsgütern (GWG) und sonstige Einzahlungen	0,00	100,00	-100,00	0,00	100,00	-100,00
842000			829000	Sonstige Erträge (Jagdpacht)	0,00	100,00	-100,00	0,00	100,00	-100,00
<b>SU</b>	<b>21</b>	<b>31</b>	<b>x</b>	<b>Summe Erträge / Summe Einzahlungen operative Gebarung</b>	<b>0,00</b>	<b>100,00</b>	<b>-100,00</b>	<b>0,00</b>	<b>100,00</b>	<b>-100,00</b>
1	222	322	x	Sachaufwand (ohne Transferaufwand) / Auszahlungen aus Sachaufwand (ohne Transferaufwand)	1.243,87	1.100,00	143,87	1.203,55	1.100,00	103,55
2	2225	3225		Sonstiger Sachaufwand / Sonstige Auszahlungen aus Sachaufwand	1.243,87	1.100,00	143,87	1.203,55	1.100,00	103,55
842000			710000	Öffentliche Abgaben, ohne Gebühren gemäß FAG	180,12	400,00	-219,88	139,80	400,00	-260,20
842000			720109	Kostenbeiträge Wirtschaftshof Arbeiter	573,75	0,00	573,75	573,75	0,00	573,75
842000			720119	Kostenbeiträge WVA Arbeiter	0,00	400,00	-400,00	0,00	400,00	-400,00
842000			720209	Kostenbeiträge Wirtschaftshof Maschinen	393,75	0,00	393,75	393,75	0,00	393,75
842000			720219	Kostenbeiträge WVA Maschinen	96,25	300,00	-203,75	96,25	300,00	-203,75
<b>SU</b>	<b>22</b>	<b>32</b>	<b>x</b>	<b>Summe Aufwendungen / Summe Auszahlungen operative Gebarung</b>	<b>1.243,87</b>	<b>1.100,00</b>	<b>143,87</b>	<b>1.203,55</b>	<b>1.100,00</b>	<b>103,55</b>
<b>SA 0 / SA 1</b>	<b>SA0</b>	<b>SA1</b>	<b>x</b>	<b>(0) Nettoergebnis (21 - 22) / Saldo (1) Geldfluss aus der Operativen Gebarung (31 - 32)</b>	<b>-1.243,87</b>	<b>-1.000,00</b>	<b>-243,87</b>	<b>-1.203,55</b>	<b>-1.000,00</b>	<b>-203,55</b>
<b>SU</b>	<b>23</b>	<b>x</b>	<b>x</b>	<b>Summe Haushaltsrücklagen</b>	<b>0,00</b>	<b>0,00</b>	<b>0,00</b>	<b>x</b>	<b>x</b>	<b>x</b>
<b>SA 00</b>	<b>SA 00</b>	<b>x</b>	<b>x</b>	<b>Nettoergebnis nach Zuweisung und Entnahmen von Haushaltsrücklagen (SA 0 + / - SU23)</b>	<b>-1.243,87</b>	<b>-1.000,00</b>	<b>-243,87</b>	<b>x</b>	<b>x</b>	<b>x</b>

<b>Investive Gebarung</b>										
<b>SU</b>	<b>x</b>	<b>33</b>	<b>x</b>	<b>Summe Einzahlungen investive Gebarung</b>	<b>x</b>	<b>x</b>	<b>x</b>	<b>0,00</b>	<b>0,00</b>	<b>0,00</b>
<b>SU</b>	<b>x</b>	<b>34</b>		<b>Summe Auszahlungen investive Gebarung</b>	<b>x</b>	<b>x</b>	<b>x</b>	<b>0,00</b>	<b>0,00</b>	<b>0,00</b>
<b>SA2</b>	<b>x</b>	<b>SA2</b>		<b>Saldo (2) Geldfluss aus der Investiven Gebarung (33 - 34)</b>	<b>x</b>	<b>x</b>	<b>x</b>	<b>0,00</b>	<b>0,00</b>	<b>0,00</b>
<b>SA3</b>	<b>x</b>	<b>SA3</b>		<b>Saldo (3) Nettofinanzierungssaldo (Saldo 1 + Saldo 2)</b>	<b>x</b>	<b>x</b>	<b>x</b>	<b>-1.203,55</b>	<b>-1.000,00</b>	<b>-203,55</b>

<b>Finanzierungstätigkeit</b>										
<b>SU</b>	<b>x</b>	<b>35</b>		<b>Summe Einzahlungen aus der Finanzierungstätigkeit</b>	<b>x</b>	<b>x</b>	<b>x</b>	<b>0,00</b>	<b>0,00</b>	<b>0,00</b>
<b>SU</b>	<b>x</b>	<b>36</b>		<b>Summe Auszahlungen aus der Finanzierungstätigkeit</b>	<b>x</b>	<b>x</b>	<b>x</b>	<b>0,00</b>	<b>0,00</b>	<b>0,00</b>
<b>SA4</b>	<b>x</b>	<b>SA4</b>		<b>Saldo (4) Geldfluss aus der Finanzierungstätigkeit (35 - 36)</b>	<b>x</b>	<b>x</b>	<b>x</b>	<b>0,00</b>	<b>0,00</b>	<b>0,00</b>
<b>SA5</b>	<b>x</b>	<b>SA5</b>		<b>Saldo (5) Geldfluss aus der voranschlagswirksamen Gebarung (Saldo 3 + Saldo 4)</b>	<b>x</b>	<b>x</b>	<b>x</b>	<b>-1.203,55</b>	<b>-1.000,00</b>	<b>-203,55</b>

Abschnitt 85	MVAG Code	MVAG Code	Konto	Betriebe mit marktbestimmter Tätigkeit	Ergebnisrechnung			Finanzierungsrechnung		
					RA 2023	VA 2023	Differenz	RA 2023	VA 2023	Differenz
Abschnitt 85	SA 0 / SA 1	SA 0 / SA 1		(0) Nettoergebnis (21 - 22) / Saldo (1) Geldfluss aus der Operativen Gebarung (31 - 32)	158.155,17	75.000,00	83.155,17	1.121.234,27	499.000,00	622.234,27
Abschnitt 85	SA 00	SA 00		Nettoergebnis nach Zuweisung und Entnahmen von Haushaltsrücklagen (SA 0 + / - SU23)	-388.363,12	239.300,00	-627.663,12	x	x	x
Abschnitt 85	SA 2	SA 2		Saldo (2) Geldfluss aus der Investiven Gebarung (33 - 34)	x	x	x	-146.939,30	-254.500,00	107.560,70
Abschnitt 85	SA 3	SA 3		Saldo (3) Nettofinanzierungssaldo (Saldo 1 + Saldo 2)	x	x	x	974.294,97	244.500,00	729.794,97
Abschnitt 85	SA 4	SA 4		Saldo (4) Geldfluss aus der Finanzierungstätigkeit (35 - 36)	x	x	x	-848.672,32	-793.700,00	-54.972,32
Abschnitt 85	SA 5	SA 5		Saldo (5) Geldfluss aus der voranschlagswirksamen Gebarung (Saldo 3 + Saldo 4)	x	x	x	125.622,65	-549.200,00	674.822,65

Unterabschnitt 850	MVAG Code	MVAG Code	Konto	Betriebe der Wasserversorgung	Ergebnisrechnung			Finanzierungsrechnung		
					RA 2023	VA 2023	Differenz	RA 2023	VA 2023	Differenz
Unterabschnitt 850	SA 0 / SA 1	SA 0 / SA 1		(0) Nettoergebnis (21 - 22) / Saldo (1) Geldfluss aus der Operativen Gebarung (31 - 32)	101.913,03	52.100,00	49.813,03	182.825,96	66.500,00	116.325,96
Unterabschnitt 850	SA 00	SA 00		Nettoergebnis nach Zuweisung und Entnahmen von Haushaltsrücklagen (SA 0 + / - SU23)	-189.932,36	69.900,00	-259.832,36	x	x	x
Unterabschnitt 850	SA 2	SA 2		Saldo (2) Geldfluss aus der Investiven Gebarung (33 - 34)	x	x	x	7.501,73	-9.700,00	17.201,73
Unterabschnitt 850	SA 3	SA 3		Saldo (3) Nettofinanzierungssaldo (Saldo 1 + Saldo 2)	x	x	x	190.327,69	56.800,00	133.527,69
Unterabschnitt 850	SA 4	SA 4		Saldo (4) Geldfluss aus der Finanzierungstätigkeit (35 - 36)	x	x	x	-23.669,90	-23.700,00	30,10
Unterabschnitt 850	SA 5	SA 5		Saldo (5) Geldfluss aus der voranschlagswirksamen Gebarung (Saldo 3 + Saldo 4)	x	x	x	166.657,79	33.100,00	133.557,79

Ansatz 850000	MVAG Code	MVAG Code	Konto	Betriebe der Wasserversorgung	Ergebnisvoranschlag			Finanzierungsvoranschlag		
					RA 2023	VA 2023	Differenz	RA 2023	VA 2023	Differenz
<b>Operative Gebarung</b>										
1	211	311	x	Erträge aus der operativen Verwaltungstätigkeit / Einzahlungen aus der operativen Verwaltungstätigkeit	508.797,48	512.200,00	-3.402,52	580.406,76	512.200,00	68.206,76
2	2113	3113		Erträge aus Gebühren / Einzahlungen aus Gebühren	379.116,50	420.000,00	-40.883,50	475.231,74	420.000,00	55.231,74
850000			852000	Benützungsg Gebühr / Entsorgungsg Gebühr Wasserbezugsgebühr	379.116,50	420.000,00	-40.883,50	475.231,74	420.000,00	55.231,74
2	2114	3114		Erträge aus Leistungen / Einzahlungen aus Leistungen	68.543,75	75.500,00	-6.956,25	68.543,75	75.500,00	-6.956,25
850000			810000	Erträge aus Zählerbruch/Frostschaden	0,00	500,00	-500,00	0,00	500,00	-500,00
850000			810119	Leistungserlöse WVA Arbeiter	56.009,25	62.400,00	-6.390,75	56.009,25	62.400,00	-6.390,75
850000			810219	Leistungserlöse WVA Maschinen	12.534,50	12.600,00	-65,50	12.534,50	12.600,00	-65,50
2	2116	3116		Erträge aus Veräußerung und sonstige Erträge / Einzahlungen aus Veräußerung von geringwertigen Wirtschaftsgütern (GWG) und sonstige Einzahlungen	36.631,27	16.700,00	19.931,27	36.631,27	16.700,00	19.931,27
850000			808000	Veräußerungen von Waren	0,00	200,00	-200,00	0,00	200,00	-200,00
850000			829000	Sonstige Erträge	36.631,27	16.500,00	20.131,27	36.631,27	16.500,00	20.131,27
2	2117	x		Nicht finanzierungswirksame operative Erträge / -	24.505,96	0,00	24.505,96	x	x	x
850000			817200	Erträge aus der Auflösung von sonstigen Rückstellungen - nicht konsumierte Urlaube	1.665,70	0,00	1.665,70	x	x	x
850000			817500	Erträge aus der Auflösung von sonstigen Rückstellungen - Jubiläumszuwendungen	22.840,26	0,00	22.840,26	x	x	x
1	212	312	x	Erträge aus Transfers / Einzahlungen aus Transfers (ohne Kapitaltransfers)	53.866,69	48.500,00	5.366,69	2.031,38	1.100,00	931,38
2	2121	3121		Transferertrag von Trägern des öffentlichen Rechts / Transferzahlungen von Trägern des öffentlichen Rechts	2.031,38	1.100,00	931,38	2.031,38	1.100,00	931,38
850000			860020	Transfers von sonst. Träger. öffentl.Recht (KPC BA 4)	581,18	600,00	-18,82	581,18	600,00	-18,82
850000			863100	Transfers von Sozialversicherungsträgern	1.450,20	500,00	950,20	1.450,20	500,00	950,20
2	2127	x		Nicht finanzierungswirksamer Transferertrag / -	51.835,31	47.400,00	4.435,31	x	x	x
850000			813000	Erträge aus der Auflösung von Investitionszuschüssen (Kapitaltransfers)	51.835,31	47.400,00	4.435,31	x	x	x
<b>SU</b>	<b>21</b>	<b>31</b>	<b>x</b>	<b>Summe Erträge / Summe Einzahlungen operative Gebarung</b>	<b>562.664,17</b>	<b>560.700,00</b>	<b>1.964,17</b>	<b>582.438,14</b>	<b>513.300,00</b>	<b>69.138,14</b>
1	221	321	x	Personalaufwand / Auszahlungen aus Personalaufwand	216.649,19	216.100,00	549,19	216.704,02	216.100,00	604,02
2	2211	3211		Personalaufwand (Bezüge, Nebengeb., Mehrleistungen) / Auszahlungen für Personalaufwand (Bezüge, Nebengebühren und Mehrleistungsvergütungen)	174.832,54	172.300,00	2.532,54	174.832,54	172.300,00	2.532,54
850000			500000	Geldbezüge der Beamten der Verwaltung	21.104,96	19.100,00	2.004,96	21.104,96	19.100,00	2.004,96
850000			510000	Geldbezüge der Vertragsbedienstete der Verwaltung	15.950,47	15.100,00	850,47	15.950,47	15.100,00	850,47
850000			511000	Geldbezüge der Vertragsbedienstete in handwerklicher Verwendung	107.096,89	116.600,00	-9.503,11	107.096,89	116.600,00	-9.503,11
850000			522000	Geldbezüge der nicht ganzjährig beschäftigten Angestellten	941,05	0,00	941,05	941,05	0,00	941,05
850000			523000	Geldbezüge der nicht ganzjährig beschäftigten Arbeiter	9.874,41	0,00	9.874,41	9.874,41	0,00	9.874,41
850000			565000	Mehrleistungsvergütungen	17.372,24	18.900,00	-1.527,76	17.372,24	18.900,00	-1.527,76
850000			569000	Sonstige Nebengebühren	2.492,52	2.600,00	-107,48	2.492,52	2.600,00	-107,48

Ansatz 850000	MVAG Code	MVAG Code	Konto	Betriebe der Wasserversorgung	Ergebnisvoranschlag			Finanzierungsvoranschlag		
					RA 2023	VA 2023	Differenz	RA 2023	VA 2023	Differenz
2	2212	3212		Gesetzlicher und freiwilliger Sozialaufwand / Auszahlungen für gesetzliche und freiwillige Sozialaufwendungen	40.180,71	41.600,00	-1.419,29	40.235,54	41.600,00	-1.364,46
850000			566000	Zuwendungen aus Anlass von Dienstjubiläen	200,00	0,00	200,00	200,00	0,00	200,00
850000			580000	Dienstgeberbeiträge zum Ausgleichsfonds für Familienbeihilfen	6.407,48	7.600,00	-1.192,52	6.462,31	7.600,00	-1.137,69
850000			581000	Dienstgeberbeiträge zur Alterssicherung	19.243,23	12.600,00	6.643,23	19.243,23	12.600,00	6.643,23
850000			582000	Sonstige Dienstgeberbeiträge zur sozialen Sicherheit	13.990,00	20.800,00	-6.810,00	13.990,00	20.800,00	-6.810,00
850000			590000	Freiwillige Sozialleistungen	340,00	600,00	-260,00	340,00	600,00	-260,00
2	2213	3213		Sonstiger Personalaufwand / Auszahlungen aus sonstigem Personalaufwand	1.635,94	2.200,00	-564,06	1.635,94	2.200,00	-564,06
850000			563000	Sonstige Aufwandsentschädigungen	913,92	1.000,00	-86,08	913,92	1.000,00	-86,08
850000			567000	Belohnungen Geldaushilfen und Leistungsprämien	722,02	1.200,00	-477,98	722,02	1.200,00	-477,98
1	222	322	x	Sachaufwand (ohne Transferaufwand) / Auszahlungen aus Sachaufwand (ohne Transferaufwand)	207.160,97	284.000,00	-76.839,03	145.967,18	222.200,00	-76.232,82
2	2221	3221		Gebrauchs- und Verbrauchsgüter, Handelswaren / Auszahlungen für Gebrauchs- und Verbrauchsgüter, Handelswaren	26.880,02	51.600,00	-24.719,98	28.059,22	51.600,00	-23.540,78
850000			400000	Geringwertige Wirtschaftsgüter (GWG)	18.731,81	20.000,00	-1.268,19	19.057,06	20.000,00	-942,94
850000			400010	EDV Zubehör	318,36	0,00	318,36	318,36	0,00	318,36
850000			452000	Treibstoffe	3.398,93	5.500,00	-2.101,07	3.772,37	5.500,00	-1.727,63
850000			453000	Schmier- und Schleifmittel	0,00	100,00	-100,00	0,00	100,00	-100,00
850000			454000	Reinigungsmittel	211,56	0,00	211,56	211,56	0,00	211,56
850000			456000	Schreib-, Zeichen- und sonstige Büromittel	691,34	600,00	91,34	691,34	600,00	91,34
850000			457000	Druckwerke	328,40	400,00	-71,60	328,40	400,00	-71,60
850000			458000	Mittel zur ärztlichen Betreuung und Gesundheitsvorsorge	0,98	0,00	0,98	0,98	0,00	0,98
850000			459000	Sonstige Verbrauchsgüter	3.198,64	25.000,00	-21.801,36	3.679,15	25.000,00	-21.320,85
2	2222	3222		Verwaltungs- und Betriebsaufwand / Auszahlungen für Verwaltungs- und Betriebsaufwand	66.320,60	77.600,00	-11.279,40	65.850,78	77.600,00	-11.749,22
850000			600100	Strom	53.681,93	66.200,00	-12.518,07	53.602,70	66.200,00	-12.597,30
850000			600300	Fernwärme	516,09	800,00	-283,91	516,09	800,00	-283,91
850000			630000	Postdienste	4.223,66	3.800,00	423,66	3.914,89	3.800,00	114,89
850000			631000	Telekommunikationsdienste	2.113,29	2.000,00	113,29	2.031,47	2.000,00	31,47
850000			670000	Versicherungen	5.785,63	4.800,00	985,63	5.785,63	4.800,00	985,63
2	2223	3223		Leasing und Mietaufwand / Auszahlungen für Leasing und Mietaufwand	2.017,86	500,00	1.517,86	2.017,86	500,00	1.517,86
850000			700000	Miet- und Pachtufwand	2.017,86	500,00	1.517,86	2.017,86	500,00	1.517,86
2	2224	3224		Instandhaltung / Auszahlungen für Instandhaltung	8.670,82	9.100,00	-429,18	8.599,58	9.100,00	-500,42
850000			612000	Instandhaltung von Wasser- und Kanalisationsanlagen	5.014,73	5.000,00	14,73	5.014,73	5.000,00	14,73
850000			614000	Instandhaltung von Gebäuden und Bauten	874,00	1.000,00	-126,00	874,00	1.000,00	-126,00
850000			616000	Instandhaltung von Maschinen und maschinellen Anlagen	157,69	600,00	-442,31	157,69	600,00	-442,31
850000			617000	Instandhaltung von Fahrzeugen	2.605,29	2.500,00	105,29	2.534,05	2.500,00	34,05

Ansatz 850000	MVAG Code	MVAG Code	Konto	Betriebe der Wasserversorgung	Ergebnisvoranschlag			Finanzierungsvoranschlag		
					RA 2023	VA 2023	Differenz	RA 2023	VA 2023	Differenz
850000			618000	Instandhaltung von sonstigen Anlagen	19,11	0,00	19,11	19,11	0,00	19,11
2	2225	3225		Sonstiger Sachaufwand / Sonstige Auszahlungen aus Sachaufwand	40.444,53	83.400,00	-42.955,47	41.439,74	83.400,00	-41.960,26
850000			710000	Öffentliche Abgaben, ohne Gebühren gemäß FAG	99,20	100,00	-0,80	99,20	100,00	-0,80
850000			711000	Gebühren für die Benützung von Gemeindeeinrichtungen und -anlagen gemäß FAG	341,85	0,00	341,85	341,85	0,00	341,85
850000			720109	Kostenbeiträge Wirtschaftshof Arbeiter	11.857,50	17.100,00	-5.242,50	11.857,50	17.100,00	-5.242,50
850000			720209	Kostenbeiträge Wirtschaftshof Maschinen	3.242,50	4.800,00	-1.557,50	3.242,50	4.800,00	-1.557,50
850000			720409	interne Leistungsverrechnung - Sachkosten Zentralamt	0,00	14.300,00	-14.300,00	0,00	14.300,00	-14.300,00
850000			724000	Reisegebühren	5,49	100,00	-94,51	5,49	100,00	-94,51
850000			728000	Entgelte für sonstige Leistungen .	20.984,16	47.000,00	-26.015,84	21.979,37	47.000,00	-25.020,63
850000			728010	EDV Softwarebetreuung	3.913,83	0,00	3.913,83	3.913,83	0,00	3.913,83
2	2226	x		Nicht finanzierungswirksamer Sachaufwand / -	62.827,14	61.800,00	1.027,14	x	x	x
850000			680100	Planmäßige Abschreibung - Immaterielle Vermögenswerte	54,29	200,00	-145,71	x	x	x
850000			680400	Planmäßige Abschreibung - Wasser- und Abwasserbauten und Anlagen	54.055,14	54.100,00	-44,86	x	x	x
850000			680500	Planmäßige Abschreibung - Sonderanlagen	1.037,49	1.100,00	-62,51	x	x	x
850000			680600	Planmäßige Abschreibung - Technische Anlagen, Fahrzeuge und Maschinen	7.193,32	5.900,00	1.293,32	x	x	x
850000			680700	Planmäßige Abschreibung - Amts-, Betriebs- und Geschäftsausstattung	486,90	500,00	-13,10	x	x	x
1	223	323	x	Transferaufwand (laufende Transfers und Kapitaltransfers) / Auszahlungen aus Transfers (ohne Kapitaltransfers)	31.661,76	3.200,00	28.461,76	31.661,76	3.200,00	28.461,76
2	2231	3231		Transferaufwand an Träger des öffentlichen Rechts / Transferzahlungen an Träger des öffentlichen Rechts	28.487,08	0,00	28.487,08	28.487,08	0,00	28.487,08
850000			752500	Beitrag Pensionsfonds Mitarbeiter - Gemeindeservicezentrum	28.487,08	0,00	28.487,08	28.487,08	0,00	28.487,08
2	2234	3234		Transferaufwand an Haushalte und Organisationen ohne Erwerbscharakter / Transferzahlungen an Haushalte und Organisationen ohne Erwerbscharakter	3.174,68	3.200,00	-25,32	3.174,68	3.200,00	-25,32
850000			764010	Entschädigungen	3.174,68	3.200,00	-25,32	3.174,68	3.200,00	-25,32
1	224	324	x	Finanzaufwand / Auszahlungen aus Finanzaufwand	5.279,22	5.300,00	-20,78	5.279,22	5.300,00	-20,78
2	2241	3241		Zinsen aus Finanzschulden, Finanzierungsleasing, Forderungskauf und derivativen Finanzinstrumenten mit Grundgeschäft / Auszahlungen für Zinsaufwand, für Finanzierungsleasing, für Forderungskauf, für Finanzschulden und derivative Finanzinstrumente mit Grundgeschäft	5.279,22	5.300,00	-20,78	5.279,22	5.300,00	-20,78
850000			650702	Zinsen für Finanzschulden in Euro - Finanzunternehmen im Inland (WVA Mieger)	5.279,22	5.300,00	-20,78	5.279,22	5.300,00	-20,78
<b>SU</b>	<b>22</b>	<b>32</b>	<b>x</b>	<b>Summe Aufwendungen / Summe Auszahlungen operative Gebarung</b>	<b>460.751,14</b>	<b>508.600,00</b>	<b>-47.848,86</b>	<b>399.612,18</b>	<b>446.800,00</b>	<b>-47.187,82</b>
<b>SA 0 / SA 1</b>	<b>SA0</b>	<b>SA1</b>	<b>x</b>	<b>(0) Nettoergebnis (21 - 22) / Saldo (1) Geldfluss aus der Operativen Gebarung (31 - 32)</b>	<b>101.913,03</b>	<b>52.100,00</b>	<b>49.813,03</b>	<b>182.825,96</b>	<b>66.500,00</b>	<b>116.325,96</b>
1	230	x	x	Entnahmen von Haushaltsrücklagen	11.918,98	17.800,00	-5.881,02	x	x	x
2	2301	x		Entnahmen von Haushaltsrücklagen	11.918,98	17.800,00	-5.881,02	x	x	x



Ansatz 850000	MVAG Code	MVAG Code	Konto	Betriebe der Wasserversorgung	Ergebnisvoranschlag			Finanzierungsvoranschlag		
					RA 2023	VA 2023	Differenz	RA 2023	VA 2023	Differenz
850000			894081	Entnahmen von zweckgebundenen HaushaltsRL (WVA)	11.918,98	17.800,00	-5.881,02	x	x	x
1	240	x	x	Zuweisung an Haushaltsrücklagen	303.764,37	0,00	303.764,37	x	x	x
2	2401	x		Zuweisung an Haushaltsrücklagen	303.764,37	0,00	303.764,37	x	x	x
850000			794081	Zuweisung an zweckgebundene HaushaltsRL (WVA)	303.764,37	0,00	303.764,37	x	x	x
<b>SU</b>	<b>23</b>	<b>x</b>	<b>x</b>	<b>Summe Haushaltsrücklagen</b>	<b>-291.845,39</b>	<b>17.800,00</b>	<b>-309.645,39</b>	<b>x</b>	<b>x</b>	<b>x</b>
<b>SA 00</b>	<b>SA 00</b>	<b>x</b>	<b>x</b>	<b>Nettoergebnis nach Zuweisung und Entnahmen von Haushaltsrücklagen (SA 0 + / - SU23)</b>	<b>-189.932,36</b>	<b>69.900,00</b>	<b>-259.832,36</b>	<b>x</b>	<b>x</b>	<b>x</b>

Investive Gebarung										
1	x	333		Einzahlungen aus Kapitaltransfers	x	x	x	79.340,05	73.300,00	6.040,05
2	x	3331		Kapitaltransferzahlungen von Trägern des öffentlichen Rechts	x	x	x	34.452,87	41.300,00	-6.847,13
850000			300000	Kapitaltransfers von Bund (KIP)	x	x	x	17.793,05	17.800,00	-6,95
850000			300202	Kapitaltransfz. v.s.Tr. d.ö.R. (KPC Barwertförd. WVA)	x	x	x	8.659,82	8.700,00	-40,18
850000			300281	Förderung E-Mobilität	x	x	x	8.000,00	8.000,00	0,00
850000			301000	Kapitaltransfers von Ländern, Landesfonds und Landeskammern	x	x	x	0,00	6.800,00	-6.800,00
2	x	3334		Kapitaltransferzahlungen von Haushalten und Organisationen ohne Erwerbscharakter	x	x	x	44.887,18	32.000,00	12.887,18
850000			307000	Kapitaltransfers von privaten Haushalten und privaten Organisationen ohne Erwerbszweck und andere	x	x	x	44.887,18	32.000,00	12.887,18
<b>SU</b>	<b>x</b>	<b>33</b>	<b>x</b>	<b>Summe Einzahlungen investive Gebarung</b>	<b>x</b>	<b>x</b>	<b>x</b>	<b>79.340,05</b>	<b>73.300,00</b>	<b>6.040,05</b>
1	x	341	x	Auszahlungen aus der Investitionstätigkeit	x	x	x	71.838,32	83.000,00	-11.161,68
2	x	3411		Auszahlungen für den Erwerb von immateriellem Vermögen	x	x	x	380,00	500,00	-120,00
850000			070000	Aktivierungsfähige Rechte (immaterielle Vermögenswerte)	x	x	x	380,00	500,00	-120,00
2	x	3412		Auszahlungen für den Erwerb von Grundstücken und Grundstückseinrichtungen	x	x	x	31.870,52	36.600,00	-4.729,48
850000			050000	Sonderanlagen	x	x	x	1.100,52	1.100,00	0,52
850000			060001	Steuerungsumrüstung, Im Bau befindliche Grundstückseinrichtungen	x	x	x	30.770,00	35.500,00	-4.730,00
2	x	3414		Auszahlungen für den Erwerb von technischen Anlagen, Fahrzeuge und Maschinen	x	x	x	38.927,80	45.200,00	-6.272,20
850000			020000	Maschinen und maschinelle Anlagen	x	x	x	1.593,42	8.400,00	-6.806,58
850000			040000	Fahrzeuge	x	x	x	37.334,38	36.800,00	534,38
2	x	3415		Auszahlungen für den Erwerb von Amts-, Betriebs- und Geschäftsausstattung	x	x	x	660,00	700,00	-40,00
850000			042000	Amts-, Betriebs- und Geschäftsausstattung	x	x	x	660,00	700,00	-40,00
<b>SU</b>	<b>x</b>	<b>34</b>		<b>Summe Auszahlungen investive Gebarung</b>	<b>x</b>	<b>x</b>	<b>x</b>	<b>71.838,32</b>	<b>83.000,00</b>	<b>-11.161,68</b>
<b>SA2</b>	<b>x</b>	<b>SA2</b>		<b>Saldo (2) Geldfluss aus der Investiven Gebarung (33 - 34)</b>	<b>x</b>	<b>x</b>	<b>x</b>	<b>7.501,73</b>	<b>-9.700,00</b>	<b>17.201,73</b>
<b>SA3</b>	<b>x</b>	<b>SA3</b>		<b>Saldo (3) Nettofinanzierungssaldo (Saldo 1 + Saldo 2)</b>	<b>x</b>	<b>x</b>	<b>x</b>	<b>190.327,69</b>	<b>56.800,00</b>	<b>133.527,69</b>



Ansatz 850000	MVAG Code	MVAG Code	Konto	Betriebe der Wasserversorgung	Ergebnisvoranschlag			Finanzierungsvoranschlag		
					RA 2023	VA 2023	Differenz	RA 2023	VA 2023	Differenz

Finanzierungstätigkeit										
SU	x	35		Summe Einzahlungen aus der Finanzierungstätigkeit	x	x	x	0,00	0,00	0,00
1	x	361	x	Auszahlungen aus der Tilgung von Finanzschulden	x	x	x	23.669,90	23.700,00	-30,10
2	x	3614		Auszahlungen aus Finanzschulden	x	x	x	23.669,90	23.700,00	-30,10
850000			346102	Investitionsdarlehen von Finanzunternehmen im Inland (WVA Pumpstation)	x	x	x	23.669,90	23.700,00	-30,10
SU	x	36		Summe Auszahlungen aus der Finanzierungstätigkeit	x	x	x	23.669,90	23.700,00	-30,10
SA4	x	SA4		Saldo (4) Geldfluss aus der Finanzierungstätigkeit (35 - 36)	x	x	x	-23.669,90	-23.700,00	30,10
SA5	x	SA5		Saldo (5) Geldfluss aus der voranschlagswirksamen Gebarung (Saldo 3 + Saldo 4)	x	x	x	166.657,79	33.100,00	133.557,79

Unterabschnitt 851	MVAG Code	MVAG Code	Konto	Betriebe der Abwasserbeseitigung	Ergebnisrechnung			Finanzierungsrechnung		
					RA 2023	VA 2023	Differenz	RA 2023	VA 2023	Differenz
Unterabschnitt 851	SA 0 / SA 1	SA 0 / SA 1		(0) Nettoergebnis (21 - 22) / Saldo (1) Geldfluss aus der Operativen Gebarung (31 - 32)	95.598,13	50.700,00	44.898,13	741.618,91	434.200,00	307.418,91
Unterabschnitt 851	SA 00	SA 00		Nettoergebnis nach Zuweisung und Entnahmen von Haushaltsrücklagen (SA 0 + / - SU23)	-223.055,01	52.900,00	-275.955,01	x	x	x
Unterabschnitt 851	SA 2	SA 2		Saldo (2) Geldfluss aus der Investiven Gebarung (33 - 34)	x	x	x	120.359,17	111.000,00	9.359,17
Unterabschnitt 851	SA 3	SA 3		Saldo (3) Nettofinanzierungssaldo (Saldo 1 + Saldo 2)	x	x	x	861.978,08	545.200,00	316.778,08
Unterabschnitt 851	SA 4	SA 4		Saldo (4) Geldfluss aus der Finanzierungstätigkeit (35 - 36)	x	x	x	-810.256,53	-755.200,00	-55.056,53
Unterabschnitt 851	SA 5	SA 5		Saldo (5) Geldfluss aus der voranschlagswirksamen Gebarung (Saldo 3 + Saldo 4)	x	x	x	51.721,55	-210.000,00	261.721,55

Ansatz 851000	MVAG Code	MVAG Code	Konto	Betriebe der Abwasserbeseitigung	Ergebnisvoranschlag			Finanzierungsvoranschlag		
					RA 2023	VA 2023	Differenz	RA 2023	VA 2023	Differenz
<b>Operative Gebarung</b>										
1	211	311	x	Erträge aus der operativen Verwaltungstätigkeit / Einzahlungen aus der operativen Verwaltungstätigkeit	1.109.156,69	1.121.300,00	-12.143,31	1.330.835,07	1.121.300,00	209.535,07
2	2113	3113		Erträge aus Gebühren / Einzahlungen aus Gebühren	1.087.115,92	1.101.200,00	-14.084,08	1.325.359,30	1.101.200,00	224.159,30
851000			852101	Zählermiete Subzähler Kanalverrechnung	11.190,00	11.200,00	-10,00	11.250,14	11.200,00	50,14
851000			852102	Benützungsgebühr / Kanalbenützung nach Wasserverbrauch	518.629,14	550.000,00	-31.370,86	634.368,46	550.000,00	84.368,46
851000			852200	Bereitstellungsgebühr / Kanalgebühr nach BE	557.296,78	540.000,00	17.296,78	679.740,70	540.000,00	139.740,70
2	2114	3114		Erträge aus Leistungen / Einzahlungen aus Leistungen	2.386,97	2.500,00	-113,03	2.386,97	2.500,00	-113,03
851000			810000	Erträge aus Leistungen	2.386,97	2.400,00	-13,03	2.386,97	2.400,00	-13,03
851000			816000	Kostenbeiträge (Kostenersätze) für sonstige Leistungen	0,00	100,00	-100,00	0,00	100,00	-100,00
2	2116	3116		Erträge aus Veräußerung und sonstige Erträge / Einzahlungen aus Veräußerung von geringwertigen Wirtschaftsgütern (GWG) und sonstige Einzahlungen	19.653,80	17.600,00	2.053,80	3.088,80	17.600,00	-14.511,20
851000			829000	Sonstige Erträge	3.088,80	900,00	2.188,80	3.088,80	900,00	2.188,80
851000			829900	Sonstige Erträge	16.565,00	16.700,00	-135,00	0,00	16.700,00	-16.700,00
1	212	312	x	Erträge aus Transfers / Einzahlungen aus Transfers (ohne Kapitaltransfers)	460.555,20	457.000,00	3.555,20	143.710,28	144.200,00	-489,72
2	2121	3121		Transferertrag von Trägern des öffentlichen Rechts / Transferzahlungen von Trägern des öffentlichen Rechts	143.710,28	144.200,00	-489,72	143.710,28	144.200,00	-489,72
851000			860021	Transfers von sonst. Träg. des öffent. Rechts (BA 71)	335,00	400,00	-65,00	335,00	400,00	-65,00
851000			860027	Transfers von sonst. Träg. des öffent. Rechts (BA 24)	29.301,81	29.400,00	-98,19	29.301,81	29.400,00	-98,19
851000			860028	Transfers von sonst. Träg. des öffent. Rechts (BA 25)	28.199,60	28.200,00	-0,40	28.199,60	28.200,00	-0,40
851000			860029	Transfers von sonst. Träg. des öffent. Rechts (BA 61)	10.379,61	10.400,00	-20,39	10.379,61	10.400,00	-20,39
851000			860031	Transfers von sonst. Träg. des öffent. Rechts (BA 31)	36.710,20	36.800,00	-89,80	36.710,20	36.800,00	-89,80
851000			860041	Transfers von sonst. Träg. des öffent. Rechts (BA 41)	22.658,30	22.700,00	-41,70	22.658,30	22.700,00	-41,70
851000			860051	Transfers von sonst. Träg. des öffent. Rechts (BA 51)	15.907,34	16.000,00	-92,66	15.907,34	16.000,00	-92,66
851000			860081	Transfers von sonstigen Trägern öffentlichen Rechts (BA 81)	218,42	300,00	-81,58	218,42	300,00	-81,58
2	2127	x		Nicht finanzierungswirksamer Transferertrag / -	316.844,92	312.800,00	4.044,92	x	x	x
851000			813000	Erträge aus der Auflösung von Investitionszuschüssen (Kapitaltransfers)	316.844,92	312.800,00	4.044,92	x	x	x
<b>SU</b>	<b>21</b>	<b>31</b>	<b>x</b>	<b>Summe Erträge / Summe Einzahlungen operative Gebarung</b>	<b>1.569.711,89</b>	<b>1.578.300,00</b>	<b>-8.588,11</b>	<b>1.474.545,35</b>	<b>1.265.500,00</b>	<b>209.045,35</b>
1	221	321	x	Personalaufwand / Auszahlungen aus Personalaufwand	72.891,00	62.300,00	10.591,00	65.653,79	62.300,00	3.353,79
2	2211	3211		Personalaufwand (Bezüge, Nebengeb., Mehrleistungen) / Auszahlungen für Personalaufwand (Bezüge, Nebengebühren und Mehrleistungsvergütungen)	57.607,06	54.100,00	3.507,06	57.607,06	54.100,00	3.507,06
851000			500000	Geldbezüge der Beamten der Verwaltung	36.727,98	33.700,00	3.027,98	36.727,98	33.700,00	3.027,98
851000			510000	Geldbezüge der Vertragsbedienstete der Verwaltung	15.134,78	15.100,00	34,78	15.134,78	15.100,00	34,78
851000			522000	Geldbezüge der nicht ganzjährig beschäftigten Angestellten	941,05	0,00	941,05	941,05	0,00	941,05
851000			565000	Mehrleistungsvergütungen	4.354,09	4.700,00	-345,91	4.354,09	4.700,00	-345,91
851000			569000	Sonstige Nebengebühren	449,16	600,00	-150,84	449,16	600,00	-150,84

Ansatz 851000	MVAG Code	MVAG Code	Konto	Betriebe der Abwasserbeseitigung	Ergebnisvoranschlag			Finanzierungsvoranschlag		
					RA 2023	VA 2023	Differenz	RA 2023	VA 2023	Differenz
2	2212	3212		Gesetzlicher und freiwilliger Sozialaufwand / Auszahlungen für gesetzliche und freiwillige Sozialaufwendungen	6.997,51	7.000,00	-2,49	7.013,09	7.000,00	13,09
851000			580000	Dienstgeberbeiträge zum Ausgleichsfonds für Familienbeihilfen	1.974,06	2.100,00	-125,94	1.989,64	2.100,00	-110,36
851000			581000	Dienstgeberbeiträge zur Alterssicherung	2.242,16	2.000,00	242,16	2.242,16	2.000,00	242,16
851000			582000	Sonstige Dienstgeberbeiträge zur sozialen Sicherheit	2.781,29	2.900,00	-118,71	2.781,29	2.900,00	-118,71
2	2213	3213		Sonstiger Personalaufwand / Auszahlungen aus sonstigem Personalaufwand	1.033,64	1.200,00	-166,36	1.033,64	1.200,00	-166,36
851000			563000	Sonstige Aufwandsentschädigungen	743,04	800,00	-56,96	743,04	800,00	-56,96
851000			567000	Belohnungen Geldaushilfen und Leistungsprämien	290,60	400,00	-109,40	290,60	400,00	-109,40
2	2214	x		Nicht finanzierungswirksamer Personalaufwand / -	7.252,79	0,00	7.252,79	x	x	x
851000			592000	Dotierung von Rückstellungen für Jubiläumswendungen	5.593,98	0,00	5.593,98	x	x	x
851000			593000	Dotierung von Rückstellungen für nicht konsumierte Urlaube	1.658,81	0,00	1.658,81	x	x	x
1	222	322	x	Sachaufwand (ohne Transferaufwand) / Auszahlungen aus Sachaufwand (ohne Transferaufwand)	1.241.776,16	1.335.700,00	-93.923,84	509.996,44	643.200,00	-133.203,56
2	2221	3221		Gebrauchs- und Verbrauchsgüter, Handelswaren / Auszahlungen für Gebrauchs- und Verbrauchsgüter, Handelswaren	2.997,97	24.800,00	-21.802,03	2.918,19	24.800,00	-21.881,81
851000			400000	Geringwertige Wirtschaftsgüter (GWG)	1.111,55	10.000,00	-8.888,45	1.031,77	10.000,00	-8.968,23
851000			400010	EDV Zubehör	318,36	0,00	318,36	318,36	0,00	318,36
851000			453000	Schmier- und Schleifmittel	0,00	100,00	-100,00	0,00	100,00	-100,00
851000			454000	Reinigungsmittel	211,56	0,00	211,56	211,56	0,00	211,56
851000			456000	Schreib-, Zeichen- und sonstige Büromittel	691,34	600,00	91,34	691,34	600,00	91,34
851000			457000	Druckwerke	328,40	100,00	228,40	328,40	100,00	228,40
851000			458000	Mittel zur ärztlichen Betreuung und Gesundheitsvorsorge	0,98	0,00	0,98	0,98	0,00	0,98
851000			459000	Sonstige Verbrauchsgüter	335,78	14.000,00	-13.664,22	335,78	14.000,00	-13.664,22
2	2222	3222		Verwaltungs- und Betriebsaufwand / Auszahlungen für Verwaltungs- und Betriebsaufwand	61.488,24	67.400,00	-5.911,76	61.362,12	67.400,00	-6.037,88
851000			600100	Strom	50.954,79	57.600,00	-6.645,21	50.863,94	57.600,00	-6.736,06
851000			600300	Fernwärme	401,38	400,00	1,38	401,38	400,00	1,38
851000			630000	Postdienste	4.223,66	3.800,00	423,66	3.914,89	3.800,00	114,89
851000			631000	Telekommunikationsdienste	4.589,98	4.200,00	389,98	4.863,48	4.200,00	663,48
851000			670000	Versicherungen	1.318,43	1.400,00	-81,57	1.318,43	1.400,00	-81,57
2	2223	3223		Leasing und Mietaufwand / Auszahlungen für Leasing und Mietaufwand	2.017,86	100,00	1.917,86	2.017,86	100,00	1.917,86
851000			700000	Miet- und Pachtufwand (Nutzungsrechte)	2.017,86	100,00	1.917,86	2.017,86	100,00	1.917,86
2	2224	3224		Instandhaltung / Auszahlungen für Instandhaltung	5.523,37	8.500,00	-2.976,63	5.523,37	8.500,00	-2.976,63
851000			612000	Instandhaltung von Wasser- und Kanalisationsanlagen	4.472,56	8.000,00	-3.527,44	4.472,56	8.000,00	-3.527,44
851000			614000	Instandhaltung von Gebäuden und Bauten	874,01	0,00	874,01	874,01	0,00	874,01
851000			616000	Instandhaltung von Maschinen und maschinellen Anlagen	157,69	0,00	157,69	157,69	0,00	157,69
851000			617000	Instandhaltung von Fahrzeugen	0,00	500,00	-500,00	0,00	500,00	-500,00

Ansatz 851000	MVAG Code	MVAG Code	Konto	Betriebe der Abwasserbeseitigung	Ergebnisvoranschlag			Finanzierungsvoranschlag		
					RA 2023	VA 2023	Differenz	RA 2023	VA 2023	Differenz
851000			618000	Instandhaltung von sonstigen Anlagen	19,11	0,00	19,11	19,11	0,00	19,11
2	2225	3225		Sonstiger Sachaufwand / Sonstige Auszahlungen aus Sachaufwand	476.154,16	542.400,00	-66.245,84	438.174,90	542.400,00	-104.225,10
851000			710000	Öffentliche Abgaben, ohne Gebühren gemäß FAG	0,00	100,00	-100,00	0,00	100,00	-100,00
851000			711000	Gebühren für die Benützung von Gemeindeeinrichtungen und -anlagen gemäß FAG	341,85	0,00	341,85	341,85	0,00	341,85
851000			720109	Kostenbeiträge Wirtschaftshof Arbeiter	2.801,25	8.600,00	-5.798,75	2.801,25	8.600,00	-5.798,75
851000			720119	Kostenbeiträge WVA Arbeiter	8.550,00	16.100,00	-7.550,00	8.550,00	16.100,00	-7.550,00
851000			720209	Kostenbeiträge Wirtschaftshof Maschinen	534,50	1.600,00	-1.065,50	534,50	1.600,00	-1.065,50
851000			720219	Kostenbeiträge WVA Maschinen	1.589,50	4.200,00	-2.610,50	1.589,50	4.200,00	-2.610,50
851000			720409	interne Leistungsverrechnung - Sachkosten Zentralamt	0,00	14.300,00	-14.300,00	0,00	14.300,00	-14.300,00
851000			720801	Betriebskostensätze an Abwasserverband WWO	291.533,22	352.000,00	-60.466,78	291.533,22	352.000,00	-60.466,78
851000			720901	Annuitätenerstattungen an Abwasserverband WWO	54.546,91	52.400,00	2.146,91	52.261,11	52.400,00	-138,89
851000			724000	Reisegebühren	11,45	100,00	-88,55	11,45	100,00	-88,55
851000			728000	Entgelte für sonstige Leistungen .	112.331,65	93.000,00	19.331,65	76.638,19	93.000,00	-16.361,81
851000			728010	EDV Softwarebetreuung	3.913,83	0,00	3.913,83	3.913,83	0,00	3.913,83
2	2226	x		Nicht finanzierungswirksamer Sachaufwand / -	693.594,56	692.500,00	1.094,56	x	x	x
851000			680100	Planmäßige Abschreibung - Immaterielle Vermögenswerte	54,29	200,00	-145,71	x	x	x
851000			680400	Planmäßige Abschreibung - Wasser- und Abwasserbauten und Anlagen	685.778,75	685.800,00	-21,25	x	x	x
851000			680600	Planmäßige Abschreibung - Technische Anlagen, Fahrzeuge und Maschinen	5.254,24	4.000,00	1.254,24	x	x	x
851000			680700	Planmäßige Abschreibung - Amts-, Betriebs- und Geschäftsausstattung	2.507,28	2.500,00	7,28	x	x	x
1	223	323	x	Transferaufwand (laufende Transfers und Kapitaltransfers) / Auszahlungen aus Transfers (ohne Kapitaltransfers)	28.678,20	200,00	28.478,20	28.675,08	200,00	28.475,08
2	2231	3231		Transferaufwand an Träger des öffentlichen Rechts / Transferzahlungen an Träger des öffentlichen Rechts	28.487,08	0,00	28.487,08	28.487,08	0,00	28.487,08
851000			752500	Beitrag Pensionsfonds Mitarbeiter - Gemeindeservicezentrum	28.487,08	0,00	28.487,08	28.487,08	0,00	28.487,08
2	2234	3234		Transferaufwand an Haushalte und Organisationen ohne Erwerbscharakter / Transferzahlungen an Haushalte und Organisationen ohne Erwerbscharakter	191,12	200,00	-8,88	188,00	200,00	-12,00
851000			764000	Entschädigungen	191,12	200,00	-8,88	188,00	200,00	-12,00
1	224	324	x	Finanzaufwand / Auszahlungen aus Finanzaufwand	127.059,42	125.600,00	1.459,42	128.601,13	125.600,00	3.001,13
2	2241	3241		Zinsen aus Finanzschulden, Finanzierungsleasing, Forderungskauf und derivativen Finanzinstrumenten mit Grundgeschäft / Auszahlungen für Zinsaufwand, für Finanzierungsleasing, für Forderungskauf, für Finanzschulden und derivative Finanzinstrumente mit Grundgeschäft	127.059,42	125.500,00	1.559,42	128.601,13	125.500,00	3.101,13
851000			650114	Zinsen für Finanzschulden in Euro - Länder, Landesfonds, Landeskammern BA 05 (K-WWF)	5.779,40	0,00	5.779,40	5.779,40	0,00	5.779,40
851000			650116	Zinsen für Finanzschulden in Euro - Länder, Landesfonds, Landeskammern BA 06 (K-WWF)	2.827,04	0,00	2.827,04	2.827,04	0,00	2.827,04

Ansatz 851000	MVAG Code	MVAG Code	Konto	Betriebe der Abwasserbeseitigung	Ergebnisvoranschlag			Finanzierungsvoranschlag		
					RA 2023	VA 2023	Differenz	RA 2023	VA 2023	Differenz
851000			650117	Zinsen für Finanzschulden in Euro - Länder, Landesfonds, Landeskammern BA 07 (K-WWF)	1.859,96	1.900,00	-40,04	1.859,96	1.900,00	-40,04
851000			650118	Zinsen für Finanzschulden in Euro - Länder, Landesfonds, Landeskammern BA 08 (K-WWF)	734,17	0,00	734,17	734,17	0,00	734,17
851000			650703	Zinsen für Finanzschulden in Euro - Finanzunternehmen im Inland (BA 01)	12.857,40	11.400,00	1.457,40	12.857,40	11.400,00	1.457,40
851000			650704	Zinsen für Finanzschulden in Euro - Finanzunternehmen im Inland (BA 21)	3.399,99	3.400,00	-0,01	3.399,99	3.400,00	-0,01
851000			650705	Zinsen für Finanzschulden in Euro - Finanzunternehmen im Inland (BA 22)	3.198,59	3.200,00	-1,41	3.198,59	3.200,00	-1,41
851000			650706	Zinsen für Finanzschulden in Euro - Finanzunternehmen im Inland (BA 23)	2.861,97	2.900,00	-38,03	2.861,97	2.900,00	-38,03
851000			650707	Zinsen für Finanzschulden in Euro - Finanzunternehmen im Inland (BA 24)	0,00	0,00	0,00	1.541,71	0,00	1.541,71
851000			650708	Zinsen für Finanzschulden in Euro - Finanzunternehmen im Inland (BA 25)	5.437,74	5.400,00	37,74	5.437,74	5.400,00	37,74
851000			650709	Zinsen für Finanzschulden in Euro - Finanzunternehmen im Inland (BA61)	28.867,25	32.800,00	-3.932,75	28.867,25	32.800,00	-3.932,75
851000			650710	Zinsen für Finanzschulden in Euro - Finanzunternehmen im Inland (BA 71)	16.372,09	18.500,00	-2.127,91	16.372,09	18.500,00	-2.127,91
851000			650711	Zinsen für Finanzschulden in Euro - Finanzunternehmen im Inland (BA 31)	4.653,17	4.600,00	53,17	4.653,17	4.600,00	53,17
851000			650712	Zinsen für Finanzschulden in Euro - Finanzunternehmen im Inland (BA 41)	16.299,42	16.100,00	199,42	16.299,42	16.100,00	199,42
851000			650713	Zinsen für Finanzschulden in Euro - Finanzunternehmen im Inland (BA 51)	21.911,23	25.300,00	-3.388,77	21.911,23	25.300,00	-3.388,77
2	2244	3244		Sonstiger Finanzaufwand / Sonstige Auszahlungen aus Finanzaufwendungen	0,00	100,00	-100,00	0,00	100,00	-100,00
851000			659000	Geldverkehrs- und Bankspesen	0,00	100,00	-100,00	0,00	100,00	-100,00
<b>SU</b>	<b>22</b>	<b>32</b>	<b>x</b>	<b>Summe Aufwendungen / Summe Auszahlungen operative Gebarung</b>	<b>1.470.404,78</b>	<b>1.523.800,00</b>	<b>-53.395,22</b>	<b>732.926,44</b>	<b>831.300,00</b>	<b>-98.373,56</b>
<b>SA 0 / SA 1</b>	<b>SA0</b>	<b>SA1</b>	<b>x</b>	<b>(0) Nettoergebnis (21 - 22) / Saldo (1) Geldfluss aus der Operativen Gebarung (31 - 32)</b>	<b>99.307,11</b>	<b>54.500,00</b>	<b>44.807,11</b>	<b>741.618,91</b>	<b>434.200,00</b>	<b>307.418,91</b>
1	230	x	x	Entnahmen von Haushaltsrücklagen	6.282,77	18.900,00	-12.617,23	x	x	x
2	2301	x		Entnahmen von Haushaltsrücklagen	6.282,77	18.900,00	-12.617,23	x	x	x
851000			894101	Entnahmen von zweckgebundenen Haushaltsrücklagen (Kanal)	6.282,77	18.900,00	-12.617,23	x	x	x
1	240	x	x	Zuweisung an Haushaltsrücklagen	324.935,91	16.700,00	308.235,91	x	x	x
2	2401	x		Zuweisung an Haushaltsrücklagen	324.935,91	16.700,00	308.235,91	x	x	x
851000			794101	Zuweisung an zweckgebundene Haushaltsrücklagen (Kanal)	324.935,91	16.700,00	308.235,91	x	x	x
<b>SU</b>	<b>23</b>	<b>x</b>	<b>x</b>	<b>Summe Haushaltsrücklagen</b>	<b>-318.653,14</b>	<b>2.200,00</b>	<b>-320.853,14</b>	<b>x</b>	<b>x</b>	<b>x</b>
<b>SA 00</b>	<b>SA 00</b>	<b>x</b>	<b>x</b>	<b>Nettoergebnis nach Zuweisung und Entnahmen von Haushaltsrücklagen (SA 0 + / - SU23)</b>	<b>-219.346,03</b>	<b>56.700,00</b>	<b>-276.046,03</b>	<b>x</b>	<b>x</b>	<b>x</b>

Investive Gebarung										
1	x	333		Einzahlungen aus Kapitaltransfers	x	x	x	160.148,94	152.200,00	7.948,94
2	x	3331		Kapitaltransferzahlungen von Trägern des öffentlichen Rechts	x	x	x	99.494,90	92.200,00	7.294,90
851000			300000	Kapitaltransfers von Bund - KIP Förderung	x	x	x	17.793,05	18.000,00	-206,95
851000			300207	Kapitaltransfz. v.s.Tr. d.ö.R. (KPC Barwertförd. BA 24)	x	x	x	3.782,56	3.800,00	-17,44
851000			300208	Kapitaltransfz. v.s.Tr. d.ö.R. (KPC Barwertförd. BA 25)	x	x	x	3.546,87	3.600,00	-53,13

Ansatz 851000	MVAG Code	MVAG Code	Konto	Betriebe der Abwasserbeseitigung	Ergebnisvoranschlag			Finanzierungsvoranschlag		
					RA 2023	VA 2023	Differenz	RA 2023	VA 2023	Differenz
851000			300209	Kapitaltransfz. v.s.Tr. d.ö.R. (KPC Barwertförd. BA61)	x	x	x	17.235,39	17.300,00	-64,61
851000			300210	Kapitaltransfz. v.s.Tr. d.ö.R. (KPC Barwertförd. BA 71)	x	x	x	10.819,00	10.900,00	-81,00
851000			300211	Kapitaltransfz. v.s.Tr. d.ö.R. (KPC Barwertförd. BA31)	x	x	x	9.173,77	9.200,00	-26,23
851000			300212	Kapitaltransfz. v.s.Tr. d.ö.R. (KPC Barwertförd. BA41)	x	x	x	11.045,19	11.100,00	-54,81
851000			300213	Kapitaltransfz. v.s.Tr. d.ö.R. (KPC Barwertförd. BA51)	x	x	x	12.336,49	12.400,00	-63,51
851000			300281	Kapitaltransfers von sonstigen Trägern des öffentlichen Rechts	x	x	x	13.762,58	5.900,00	7.862,58
2	x	3334		Kapitaltransferzahlungen von Haushalten und Organisationen ohne Erwerbscharakter	x	x	x	60.654,04	60.000,00	654,04
851000			307000	Kapitaltransfers von privaten Haushalten und privaten Organisationen ohne Erwerbszweck und andere	x	x	x	60.654,04	60.000,00	654,04
<b>SU</b>	<b>x</b>	<b>33</b>	<b>x</b>	<b>Summe Einzahlungen investive Gebarung</b>	<b>x</b>	<b>x</b>	<b>x</b>	<b>160.148,94</b>	<b>152.200,00</b>	<b>7.948,94</b>
1	x	341	x	Auszahlungen aus der Investitionstätigkeit	x	x	x	39.789,77	41.200,00	-1.410,23
2	x	3411		Auszahlungen für den Erwerb von immateriellem Vermögen	x	x	x	380,00	500,00	-120,00
851000			070000	Aktivierungsfähige Rechte (immaterielle Vermögenswerte)	x	x	x	380,00	500,00	-120,00
2	x	3414		Auszahlungen für den Erwerb von technischen Anlagen, Fahrzeuge und Maschinen	x	x	x	38.749,77	40.000,00	-1.250,23
851000			020000	Maschinen und maschinelle Anlagen	x	x	x	1.593,42	3.200,00	-1.606,58
851000			040000	Fahrzeuge	x	x	x	37.156,35	36.800,00	356,35
2	x	3415		Auszahlungen für den Erwerb von Amts-, Betriebs- und Geschäftsausstattung	x	x	x	660,00	700,00	-40,00
851000			042000	Amts-, Betriebs- und Geschäftsausstattung	x	x	x	660,00	700,00	-40,00
<b>SU</b>	<b>x</b>	<b>34</b>		<b>Summe Auszahlungen investive Gebarung</b>	<b>x</b>	<b>x</b>	<b>x</b>	<b>39.789,77</b>	<b>41.200,00</b>	<b>-1.410,23</b>
<b>SA2</b>	<b>x</b>	<b>SA2</b>		<b>Saldo (2) Geldfluss aus der Investiven Gebarung (33 - 34)</b>	<b>x</b>	<b>x</b>	<b>x</b>	<b>120.359,17</b>	<b>111.000,00</b>	<b>9.359,17</b>
<b>SA3</b>	<b>x</b>	<b>SA3</b>		<b>Saldo (3) Nettofinanzierungssaldo (Saldo 1 + Saldo 2)</b>	<b>x</b>	<b>x</b>	<b>x</b>	<b>861.978,08</b>	<b>545.200,00</b>	<b>316.778,08</b>

Finanzierungstätigkeit										
1	x	351	x	Einzahlungen aus der Aufnahme von Finanzschulden	x	x	x	11.200,57	11.400,00	-199,43
2	x	3511		Einzahlungen aus empfangenen Darlehen von öffentlichen Körperschaften und Rechtsträgern	x	x	x	11.200,57	11.400,00	-199,43
851000			341114	Investitionsdarlehen von Ländern, Landesfonds und Landeskammern BA 05 (K-WWF)	x	x	x	5.779,40	5.800,00	-20,60
851000			341116	Investitionsdarlehen von Ländern, Landesfonds und Landeskammern BA 06 (K-WWF)	x	x	x	2.827,04	2.900,00	-72,96
851000			341117	Investitionsdarlehen von Ländern, Landesfonds und Landeskammern BA 07 (K-WWF)	x	x	x	1.859,96	1.900,00	-40,04
851000			341118	Investitionsdarlehen von Ländern, Landesfonds und Landeskammern BA 08 (K-WWF)	x	x	x	734,17	800,00	-65,83
<b>SU</b>	<b>x</b>	<b>35</b>		<b>Summe Einzahlungen aus der Finanzierungstätigkeit</b>	<b>x</b>	<b>x</b>	<b>x</b>	<b>11.200,57</b>	<b>11.400,00</b>	<b>-199,43</b>

Ansatz 851000	MVAG Code	MVAG Code	Konto	Betriebe der Abwasserbeseitigung	Ergebnisvoranschlag			Finanzierungsvoranschlag		
					RA 2023	VA 2023	Differenz	RA 2023	VA 2023	Differenz
1	x	361	x	Auszahlungen aus der Tilgung von Finanzschulden	x	x	x	821.457,10	766.600,00	54.857,10
2	x	3611		Auszahlungen aus empfangenen Darlehen von öffentlichen Körperschaften und Rechtsträgern	x	x	x	79.088,90	79.100,00	-11,10
851000			344103	Investitionsdarlehen von sonstigen Trägern des öffentlichen Rechts (BA 01)	x	x	x	79.088,90	79.100,00	-11,10
2	x	3614		Auszahlungen aus Finanzschulden	x	x	x	742.368,20	687.500,00	54.868,20
851000			346104	Investitionsdarlehen von Finanzunternehmen im Inland (BA 21)	x	x	x	121.176,83	121.200,00	-23,17
851000			346105	Investitionsdarlehen von Finanzunternehmen im Inland (BA 22)	x	x	x	113.887,75	113.900,00	-12,25
851000			346106	Investitionsdarlehen von Finanzunternehmen im Inland (BA 23)	x	x	x	101.704,65	101.800,00	-95,35
851000			346107	Investitionsdarlehen von Finanzunternehmen im Inland (BA 24)	x	x	x	52.199,29	0,00	52.199,29
851000			346108	Investitionsdarlehen von Finanzunternehmen im Inland (BA25)	x	x	x	104.640,86	104.700,00	-59,14
851000			346109	Investitionsdarlehen von Finanzunternehmen im Inland (BA 61)	x	x	x	40.164,07	38.800,00	1.364,07
851000			346110	Investitionsdarlehen von Finanzunternehmen im Inland (BA 71)	x	x	x	15.732,69	15.000,00	732,69
851000			346111	Investitionsdarlehen von Finanzunternehmen im Inland (BA31)	x	x	x	89.398,01	89.400,00	-1,99
851000			346112	Investitionsdarlehen von Finanzunternehmen im Inland (BA 41)	x	x	x	63.900,58	64.000,00	-99,42
851000			346113	Investitionsdarlehen von Finanzunternehmen im Inland (BA 51)	x	x	x	39.563,47	38.700,00	863,47
<b>SU</b>	<b>x</b>	<b>36</b>		<b>Summe Auszahlungen aus der Finanzierungstätigkeit</b>	<b>x</b>	<b>x</b>	<b>x</b>	<b>821.457,10</b>	<b>766.600,00</b>	<b>54.857,10</b>
<b>SA4</b>	<b>x</b>	<b>SA4</b>		<b>Saldo (4) Geldfluss aus der Finanzierungstätigkeit (35 - 36)</b>	<b>x</b>	<b>x</b>	<b>x</b>	<b>-810.256,53</b>	<b>-755.200,00</b>	<b>-55.056,53</b>
<b>SA5</b>	<b>x</b>	<b>SA5</b>		<b>Saldo (5) Geldfluss aus der voranschlagswirksamen Gebarung (Saldo 3 + Saldo 4)</b>	<b>x</b>	<b>x</b>	<b>x</b>	<b>51.721,55</b>	<b>-210.000,00</b>	<b>261.721,55</b>



Ansatz 851300	MVAG Code	MVAG Code	Konto	Betr.d.Abwasserbeseitig.BA04 (nicht gef)	Ergebnisvoranschlag			Finanzierungsvoranschlag		
					RA 2023	VA 2023	Differenz	RA 2023	VA 2023	Differenz
<b>Operative Gebarung</b>										
SU	21	31	x	Summe Erträge / Summe Einzahlungen operative Gebarung	0,00	0,00	0,00	0,00	0,00	0,00
1	222	322	x	Sachaufwand (ohne Transferaufwand) / Auszahlungen aus Sachaufwand (ohne Transferaufwand)	3.708,98	3.800,00	-91,02	0,00	0,00	0,00
2	2226	x		Nicht finanzierungswirksamer Sachaufwand / -	3.708,98	3.800,00	-91,02	x	x	x
851300			680400	Planmäßige Abschreibung - Wasser- und Abwasserbauten und Anlagen	3.708,98	3.800,00	-91,02	x	x	x
SU	22	32	x	Summe Aufwendungen / Summe Auszahlungen operative Gebarung	3.708,98	3.800,00	-91,02	0,00	0,00	0,00
SA 0 / SA 1	SA0	SA1	x	(0) Nettoergebnis (21 - 22) / Saldo (1) Geldfluss aus der Operativen Gebarung (31 - 32)	-3.708,98	-3.800,00	91,02	0,00	0,00	0,00
SU	23	x	x	Summe Haushaltsrücklagen	0,00	0,00	0,00	x	x	x
SA 00	SA 00	x	x	Nettoergebnis nach Zuweisung und Entnahmen von Haushaltsrücklagen (SA 0 + / - SU23)	-3.708,98	-3.800,00	91,02	x	x	x

<b>Investive Gebarung</b>										
SU	x	33	x	Summe Einzahlungen investive Gebarung	x	x	x	0,00	0,00	0,00
SU	x	34		Summe Auszahlungen investive Gebarung	x	x	x	0,00	0,00	0,00
SA2	x	SA2		Saldo (2) Geldfluss aus der Investiven Gebarung (33 - 34)	x	x	x	0,00	0,00	0,00
SA3	x	SA3		Saldo (3) Nettofinanzierungssaldo (Saldo 1 + Saldo 2)	x	x	x	0,00	0,00	0,00

<b>Finanzierungstätigkeit</b>										
SU	x	35		Summe Einzahlungen aus der Finanzierungstätigkeit	x	x	x	0,00	0,00	0,00
SU	x	36		Summe Auszahlungen aus der Finanzierungstätigkeit	x	x	x	0,00	0,00	0,00
SA4	x	SA4		Saldo (4) Geldfluss aus der Finanzierungstätigkeit (35 - 36)	x	x	x	0,00	0,00	0,00
SA5	x	SA5		Saldo (5) Geldfluss aus der voranschlagswirksamen Gebarung (Saldo 3 + Saldo 4)	x	x	x	0,00	0,00	0,00

Unterabschnitt 852	MVAG Code	MVAG Code	Konto	Betriebe der Müllbeseitigung	Ergebnisrechnung			Finanzierungsrechnung		
					RA 2023	VA 2023	Differenz	RA 2023	VA 2023	Differenz
Unterabschnitt 852	SA 0 / SA 1	SA 0 / SA 1		(0) Nettoergebnis (21 - 22) / Saldo (1) Geldfluss aus der Operativen Gebarung (31 - 32)	-31.926,63	5.000,00	-36.926,63	184.448,64	5.400,00	179.048,64
Unterabschnitt 852	SA 00	SA 00		Nettoergebnis nach Zuweisung und Entnahmen von Haushaltsrücklagen (SA 0 + / - SU23)	-53.499,23	155.000,00	-208.499,23	x	x	x
Unterabschnitt 852	SA 2	SA 2		Saldo (2) Geldfluss aus der Investiven Gebarung (33 - 34)	x	x	x	-67.121,21	-151.800,00	84.678,79
Unterabschnitt 852	SA 3	SA 3		Saldo (3) Nettofinanzierungssaldo (Saldo 1 + Saldo 2)	x	x	x	117.327,43	-146.400,00	263.727,43
Unterabschnitt 852	SA 4	SA 4		Saldo (4) Geldfluss aus der Finanzierungstätigkeit (35 - 36)	x	x	x	0,00	0,00	0,00



Unterabschnitt 852	SA 5	SA 5		Saldo (5) Geldfluss aus der voranschlagswirksamen Gebarung (Saldo 3 + Saldo 4)	x	x	x	117.327,43	-146.400,00	263.727,43
--------------------	------	------	--	--	---	---	---	------------	-------------	------------

ENTWURF

Ansatz 852000	MVAG Code	MVAG Code	Konto	Betriebe der Müllbeseitigung	Ergebnisvoranschlag			Finanzierungsvoranschlag		
					RA 2023	VA 2023	Differenz	RA 2023	VA 2023	Differenz
<b>Operative Gebarung</b>										
1	211	311	x	Erträge aus der operativen Verwaltungstätigkeit / Einzahlungen aus der operativen Verwaltungstätigkeit	791.922,05	833.600,00	-41.677,95	952.842,57	833.600,00	119.242,57
2	2113	3113		Erträge aus Gebühren / Einzahlungen aus Gebühren	731.795,61	770.000,00	-38.204,39	892.886,76	770.000,00	122.886,76
852000			852100	Benützungsg Gebühr / Entsorgungsg Gebühr	439.674,53	490.000,00	-50.325,47	538.186,64	490.000,00	48.186,64
852000			852200	Bereitstellungsgebühr	292.121,08	280.000,00	12.121,08	354.700,12	280.000,00	74.700,12
2	2114	3114		Erträge aus Leistungen / Einzahlungen aus Leistungen	12.690,00	15.900,00	-3.210,00	15.963,12	15.900,00	63,12
852000			810000	Erträge aus Leistungen	12.690,00	15.900,00	-3.210,00	15.963,12	15.900,00	63,12
2	2115	3115		Erträge aus Besitz und wirtschaftlicher Tätigkeit / Einzahlungen aus Besitz und wirtschaftlicher Tätigkeit	4.288,42	3.900,00	388,42	4.288,42	3.900,00	388,42
852000			811000	Miete- und Pächtertrag	4.288,42	3.900,00	388,42	4.288,42	3.900,00	388,42
2	2116	3116		Erträge aus Veräußerung und sonstige Erträge / Einzahlungen aus Veräußerung von geringwertigen Wirtschaftsgütern (GWG) und sonstige Einzahlungen	43.148,02	43.800,00	-651,98	39.704,27	43.800,00	-4.095,73
852000			808000	Veräußerungen von Waren (Müllsäcke)	1.497,02	1.000,00	497,02	1.497,02	1.000,00	497,02
852000			828000	Rückersätze von Aufwendungen	1.934,92	0,00	1.934,92	37,73	0,00	37,73
852000			829000	Sonstige Erträge (ARA, ARGEV, AGR)	36.828,63	40.000,00	-3.171,37	35.282,07	40.000,00	-4.717,93
852000			829001	Windeltonne- Ertrag aus Sozialbudget	2.887,45	2.800,00	87,45	2.887,45	2.800,00	87,45
1	212	312	x	Erträge aus Transfers / Einzahlungen aus Transfers (ohne Kapitaltransfers)	3.000,00	0,00	3.000,00	0,00	0,00	0,00
2	2127	x		Nicht finanzierungswirksamer Transferertrag / -	3.000,00	0,00	3.000,00	x	x	x
852000			813000	Erträge aus der Auflösung von Investitionszuschüssen (Kapitaltransfers)	3.000,00	0,00	3.000,00	x	x	x
<b>SU</b>	<b>21</b>	<b>31</b>	<b>x</b>	<b>Summe Erträge / Summe Einzahlungen operative Gebarung</b>	<b>794.922,05</b>	<b>833.600,00</b>	<b>-38.677,95</b>	<b>952.842,57</b>	<b>833.600,00</b>	<b>119.242,57</b>
1	221	321	x	Personalaufwand / Auszahlungen aus Personalaufwand	40.083,97	31.300,00	8.783,97	35.986,99	31.300,00	4.686,99
2	2211	3211		Personalaufwand (Bezüge, Nebengeb., Mehrleistungen) / Auszahlungen für Personalaufwand (Bezüge, Nebengebühren und Mehrleistungsvergütungen)	28.722,83	26.200,00	2.522,83	28.722,83	26.200,00	2.522,83
852000			500000	Geldbezüge für Beamte der Verwaltung	11.559,50	9.600,00	1.959,50	11.559,50	9.600,00	1.959,50
852000			510000	Geldbezüge der Vertragsbedienstete der Verwaltung	15.134,78	15.100,00	34,78	15.134,78	15.100,00	34,78
852000			522000	Geldbezüge der nicht ganzjährig beschäftigten Angestellten	941,05	0,00	941,05	941,05	0,00	941,05
852000			565000	Mehrleistungsvergütungen	638,34	900,00	-261,66	638,34	900,00	-261,66
852000			569000	Sonstige Nebengebühren	449,16	600,00	-150,84	449,16	600,00	-150,84
2	2212	3212		Gesetzlicher und freiwilliger Sozialaufwand / Auszahlungen für gesetzliche und freiwillige Sozialaufwendungen	4.832,27	4.800,00	32,27	7.066,26	4.800,00	2.266,26
852000			580000	Dienstgeberbeiträge zum Ausgleichsfonds für Familienbeihilfen	942,24	1.000,00	-57,76	949,83	1.000,00	-50,17
852000			581000	Dienstgeberbeiträge zur Alterssicherung	2.055,60	1.500,00	555,60	2.055,60	1.500,00	555,60
852000			582000	Sonstige Dienstgeberbeiträge zur sozialen Sicherheit	1.834,43	2.300,00	-465,57	4.060,83	2.300,00	1.760,83
2	2213	3213		Sonstiger Personalaufwand / Auszahlungen aus sonstigem Personalaufwand	197,90	300,00	-102,10	197,90	300,00	-102,10

Ansatz 852000	MVAG Code	MVAG Code	Konto	Betriebe der Müllbeseitigung	Ergebnisvoranschlag			Finanzierungsvoranschlag		
					RA 2023	VA 2023	Differenz	RA 2023	VA 2023	Differenz
852000			563000	Sonstige Aufwandsentschädigungen	89,16	100,00	-10,84	89,16	100,00	-10,84
852000			567000	Belohnungen Geldaushilfen und Leistungsprämien	108,74	200,00	-91,26	108,74	200,00	-91,26
2	2214	x		Nicht finanzierungswirksamer Personalaufwand / -	6.330,97	0,00	6.330,97	x	x	x
852000			592000	Dotierung von Rückstellungen für Jubiläumswendungen	5.593,98	0,00	5.593,98	x	x	x
852000			593000	Dotierung von Rückstellungen für nicht konsumierte Urlaube	736,99	0,00	736,99	x	x	x
1	222	322	x	Sachaufwand (ohne Transferaufwand) / Auszahlungen aus Sachaufwand (ohne Transferaufwand)	758.277,63	797.300,00	-39.022,37	703.919,86	796.900,00	-92.980,14
2	2221	3221		Gebrauchs- und Verbrauchsgüter, Handelswaren / Auszahlungen für Gebrauchs- und Verbrauchsgüter, Handelswaren	2.338,46	7.400,00	-5.061,54	2.338,46	7.400,00	-5.061,54
852000			400000	Geringwertige Wirtschaftsgüter (GWG)	671,06	2.000,00	-1.328,94	671,06	2.000,00	-1.328,94
852000			400010	EDV Zubehör	318,36	0,00	318,36	318,36	0,00	318,36
852000			413000	Handelswaren (Müllsäcke)	0,00	4.000,00	-4.000,00	0,00	4.000,00	-4.000,00
852000			454000	Reinigungsmittel	211,56	0,00	211,56	211,56	0,00	211,56
852000			456000	Schreib-, Zeichen- und sonstige Büromittel	691,33	600,00	91,33	691,33	600,00	91,33
852000			457000	Druckwerke	328,40	800,00	-471,60	328,40	800,00	-471,60
852000			458000	Mittel zur ärztlichen Betreuung und Gesundheitsvorsorge	0,98	0,00	0,98	0,98	0,00	0,98
852000			459000	Sonstige Verbrauchsgüter	116,77	0,00	116,77	116,77	0,00	116,77
2	2222	3222		Verwaltungs- und Betriebsaufwand / Auszahlungen für Verwaltungs- und Betriebsaufwand	5.930,25	5.800,00	130,25	5.611,03	5.800,00	-188,97
852000			630000	Postdienste	4.223,65	3.800,00	423,65	3.914,88	3.800,00	114,88
852000			631000	Telekommunikationsdienste	953,20	1.200,00	-246,80	942,75	1.200,00	-257,25
852000			670000	Versicherungen	753,40	800,00	-46,60	753,40	800,00	-46,60
2	2223	3223		Leasing und Mietaufwand / Auszahlungen für Leasing und Mietaufwand	2.017,86	100,00	1.917,86	2.017,86	100,00	1.917,86
852000			700000	Miet- und Pachtufwand	2.017,86	100,00	1.917,86	2.017,86	100,00	1.917,86
2	2224	3224		Instandhaltung / Auszahlungen für Instandhaltung	1.050,81	0,00	1.050,81	1.050,81	0,00	1.050,81
852000			614000	Instandhaltung von Gebäuden und Bauten	874,01	0,00	874,01	874,01	0,00	874,01
852000			616000	Instandhaltung von Maschinen und maschinellen Anlagen	157,69	0,00	157,69	157,69	0,00	157,69
852000			618000	Instandhaltung von sonstigen Anlagen	19,11	0,00	19,11	19,11	0,00	19,11
2	2225	3225		Sonstiger Sachaufwand / Sonstige Auszahlungen aus Sachaufwand	746.582,27	783.600,00	-37.017,73	692.901,70	783.600,00	-90.698,30
852000			710000	Öffentliche Abgaben, ohne Gebühren gemäß FAG	0,00	100,00	-100,00	0,00	100,00	-100,00
852000			711000	Gebühren für die Benützung von Gemeindeeinrichtungen und -anlagen gemäß FAG	341,85	0,00	341,85	341,85	0,00	341,85
852000			720109	Kostenbeiträge Wirtschaftshof Arbeiter	44.653,50	45.000,00	-346,50	44.653,50	45.000,00	-346,50
852000			720119	Kostenbeiträge WVA Arbeiter	247,50	100,00	147,50	247,50	100,00	147,50
852000			720209	Kostenbeiträge Wirtschaftshof Maschinen	5.372,25	9.100,00	-3.727,75	5.372,25	9.100,00	-3.727,75
852000			720219	Kostenbeiträge WVA Maschinen	0,00	100,00	-100,00	0,00	100,00	-100,00
852000			720409	interne Leistungsverrechnung - Sachkosten Zentralamt	0,00	14.300,00	-14.300,00	0,00	14.300,00	-14.300,00

Ansatz 852000	MVAG Code	MVAG Code	Konto	Betriebe der Müllbeseitigung	Ergebnisvoranschlag			Finanzierungsvoranschlag		
					RA 2023	VA 2023	Differenz	RA 2023	VA 2023	Differenz
852000			720800	Betriebskostenersätze an Verbände (Abfallbes.)	207.895,64	250.000,00	-42.104,36	190.010,01	250.000,00	-59.989,99
852000			724000	Reisegebühren	1,37	100,00	-98,63	1,37	100,00	-98,63
852000			728000	Entgelte für sonstige Leistungen .	481.068,68	462.000,00	19.068,68	445.874,34	462.000,00	-16.125,66
852000			728001	Entgelte für sonstige Leistungen - Windeltonnen	3.087,65	2.800,00	287,65	2.487,05	2.800,00	-312,95
852000			728010	EDV Softwarebetreuung	3.913,83	0,00	3.913,83	3.913,83	0,00	3.913,83
2	2226	x		Nicht finanzierungswirksamer Sachaufwand / -	357,98	400,00	-42,02	x	x	x
852000			680100	Planmäßige Abschreibung - Immaterielle Vermögenswerte	54,29	200,00	-145,71	x	x	x
852000			680300	Planmäßige Abschreibung - Gebäude und Bauten	40,27	100,00	-59,73	x	x	x
852000			680700	Planmäßige Abschreibung - Amts-, Betriebs- und Geschäftsausstattung	263,42	100,00	163,42	x	x	x
1	223	323	x	Transferaufwand (laufende Transfers und Kapitaltransfers) / Auszahlungen aus Transfers (ohne Kapitaltransfers)	28.487,08	0,00	28.487,08	28.487,08	0,00	28.487,08
2	2231	3231		Transferaufwand an Träger des öffentlichen Rechts / Transferzahlungen an Träger des öffentlichen Rechts	28.487,08	0,00	28.487,08	28.487,08	0,00	28.487,08
852000			752500	Beitrag Pensionsfonds Mitarbeiter - Gemeindeservicezentrum	28.487,08	0,00	28.487,08	28.487,08	0,00	28.487,08
<b>SU</b>	<b>22</b>	<b>32</b>	<b>x</b>	<b>Summe Aufwendungen / Summe Auszahlungen operative Gebarung</b>	<b>826.848,68</b>	<b>828.600,00</b>	<b>-1.751,32</b>	<b>768.393,93</b>	<b>828.200,00</b>	<b>-59.806,07</b>
<b>SA 0 / SA 1</b>	<b>SA0</b>	<b>SA1</b>	<b>x</b>	<b>(0) Nettoergebnis (21 - 22) / Saldo (1) Geldfluss aus der Operativen Gebarung (31 - 32)</b>	<b>-31.926,63</b>	<b>5.000,00</b>	<b>-36.926,63</b>	<b>184.448,64</b>	<b>5.400,00</b>	<b>179.048,64</b>
1	230	x	x	Entnahmen von Haushaltsrücklagen	163.558,61	150.000,00	13.558,61	x	x	x
2	2301	x		Entnahmen von Haushaltsrücklagen	163.558,61	150.000,00	13.558,61	x	x	x
852000			894111	Entnahmen von zweckgebundenen HaushaltsRL (Müll)	163.558,61	150.000,00	13.558,61	x	x	x
1	240	x	x	Zuweisung an Haushaltsrücklagen	185.131,21	0,00	185.131,21	x	x	x
2	2401	x		Zuweisung an Haushaltsrücklagen	185.131,21	0,00	185.131,21	x	x	x
852000			794111	Zuweisung an zweckgebundene Haushaltsrücklagen (Müll)	185.131,21	0,00	185.131,21	x	x	x
<b>SU</b>	<b>23</b>	<b>x</b>	<b>x</b>	<b>Summe Haushaltsrücklagen</b>	<b>-21.572,60</b>	<b>150.000,00</b>	<b>-171.572,60</b>	<b>x</b>	<b>x</b>	<b>x</b>
<b>SA 00</b>	<b>SA 00</b>	<b>x</b>	<b>x</b>	<b>Nettoergebnis nach Zuweisung und Entnahmen von Haushaltsrücklagen (SA 0 + / - SU23)</b>	<b>-53.499,23</b>	<b>155.000,00</b>	<b>-208.499,23</b>	<b>x</b>	<b>x</b>	<b>x</b>

Investive Gebarung										
1	x	333		Einzahlungen aus Kapitaltransfers	x	x	x	150.000,00	150.000,00	0,00
2	x	3331		Kapitaltransferzahlungen von Trägern des öffentlichen Rechts	x	x	x	150.000,00	150.000,00	0,00
852000			300000	KIP Mittel	x	x	x	150.000,00	150.000,00	0,00
<b>SU</b>	<b>x</b>	<b>33</b>	<b>x</b>	<b>Summe Einzahlungen investive Gebarung</b>	<b>x</b>	<b>x</b>	<b>x</b>	<b>150.000,00</b>	<b>150.000,00</b>	<b>0,00</b>
1	x	341	x	Auszahlungen aus der Investitionstätigkeit	x	x	x	217.121,21	301.800,00	-84.678,79
2	x	3411		Auszahlungen für den Erwerb von immateriellem Vermögen	x	x	x	380,00	500,00	-120,00
852000			070000	Aktivierungsfähige Rechte (immaterielle Vermögenswerte)	x	x	x	380,00	500,00	-120,00
2	x	3413		Auszahlungen für den Erwerb von Gebäuden und Bauten	x	x	x	215.421,21	300.000,00	-84.578,79
852000			061000	Im Bau befindliche Gebäude und Bauten	x	x	x	215.421,21	300.000,00	-84.578,79

Ansatz 852000	MVAG Code	MVAG Code	Konto	Betriebe der Müllbeseitigung	Ergebnisvoranschlag			Finanzierungsvoranschlag		
					RA 2023	VA 2023	Differenz	RA 2023	VA 2023	Differenz
2	x	3415		Auszahlungen für den Erwerb von Amts-, Betriebs- und Geschäftsausstattung	x	x	x	1.320,00	1.300,00	20,00
852000			042000	Amts-, Betriebs- und Geschäftsausstattung	x	x	x	1.320,00	1.300,00	20,00
<b>SU</b>	<b>x</b>	<b>34</b>		<b>Summe Auszahlungen investive Gebarung</b>	<b>x</b>	<b>x</b>	<b>x</b>	<b>217.121,21</b>	<b>301.800,00</b>	<b>-84.678,79</b>
<b>SA2</b>	<b>x</b>	<b>SA2</b>		<b>Saldo (2) Geldfluss aus der Investiven Gebarung (33 - 34)</b>	<b>x</b>	<b>x</b>	<b>x</b>	<b>-67.121,21</b>	<b>-151.800,00</b>	<b>84.678,79</b>
<b>SA3</b>	<b>x</b>	<b>SA3</b>		<b>Saldo (3) Nettofinanzierungssaldo (Saldo 1 + Saldo 2)</b>	<b>x</b>	<b>x</b>	<b>x</b>	<b>117.327,43</b>	<b>-146.400,00</b>	<b>263.727,43</b>

Finanzierungstätigkeit										
<b>SU</b>	<b>x</b>	<b>35</b>		<b>Summe Einzahlungen aus der Finanzierungstätigkeit</b>	<b>x</b>	<b>x</b>	<b>x</b>	<b>0,00</b>	<b>0,00</b>	<b>0,00</b>
<b>SU</b>	<b>x</b>	<b>36</b>		<b>Summe Auszahlungen aus der Finanzierungstätigkeit</b>	<b>x</b>	<b>x</b>	<b>x</b>	<b>0,00</b>	<b>0,00</b>	<b>0,00</b>
<b>SA4</b>	<b>x</b>	<b>SA4</b>		<b>Saldo (4) Geldfluss aus der Finanzierungstätigkeit (35 - 36)</b>	<b>x</b>	<b>x</b>	<b>x</b>	<b>0,00</b>	<b>0,00</b>	<b>0,00</b>
<b>SA5</b>	<b>x</b>	<b>SA5</b>		<b>Saldo (5) Geldfluss aus der voranschlagswirksamen Gebarung (Saldo 3 + Saldo 4)</b>	<b>x</b>	<b>x</b>	<b>x</b>	<b>117.327,43</b>	<b>-146.400,00</b>	<b>263.727,43</b>

Unterabschnitt 853	MVAG Code	MVAG Code	Konto	Betriebe für die Errichtung und Verwaltung von Wohn- und Geschäftsgebäuden	Ergebnisrechnung			Finanzierungsrechnung		
					RA 2023	VA 2023	Differenz	RA 2023	VA 2023	Differenz
Unterabschnitt 853	SA 0 / SA 1	SA 0 / SA 1		(0) Nettoergebnis (21 - 22) / Saldo (1) Geldfluss aus der Operativen Gebarung (31 - 32)	-7.429,36	-32.800,00	25.370,64	12.340,76	-7.100,00	19.440,76
Unterabschnitt 853	SA 00	SA 00		Nettoergebnis nach Zuweisung und Entnahmen von Haushaltsrücklagen (SA 0 + / - SU23)	78.123,48	-38.500,00	116.623,48	x	x	x
Unterabschnitt 853	SA 2	SA 2		Saldo (2) Geldfluss aus der Investiven Gebarung (33 - 34)	x	x	x	-207.678,99	-204.000,00	-3.678,99
Unterabschnitt 853	SA 3	SA 3		Saldo (3) Nettofinanzierungssaldo (Saldo 1 + Saldo 2)	x	x	x	-195.338,23	-211.100,00	15.761,77
Unterabschnitt 853	SA 4	SA 4		Saldo (4) Geldfluss aus der Finanzierungstätigkeit (35 - 36)	x	x	x	-14.745,89	-14.800,00	54,11
Unterabschnitt 853	SA 5	SA 5		Saldo (5) Geldfluss aus der voranschlagswirksamen Gebarung (Saldo 3 + Saldo 4)	x	x	x	-210.084,12	-225.900,00	15.815,88

Ansatz 853000	MVAG Code	MVAG Code	Konto	Wohn- und Geschäftsgebäude	Ergebnisvoranschlag			Finanzierungsvoranschlag		
					RA 2023	VA 2023	Differenz	RA 2023	VA 2023	Differenz
<b>Operative Gebarung</b>										
1	211	311	x	Erträge aus der operativen Verwaltungstätigkeit / Einzahlungen aus der operativen Verwaltungstätigkeit	87.876,52	88.300,00	-423,48	86.790,00	88.300,00	-1.510,00
2	2115	3115		Erträge aus Besitz und wirtschaftlicher Tätigkeit / Einzahlungen aus Besitz und wirtschaftlicher Tätigkeit	87.167,37	88.300,00	-1.132,63	86.080,85	88.300,00	-2.219,15
853000			811000	Miete- und Pächtertrag	30.609,00	33.400,00	-2.791,00	30.285,95	33.400,00	-3.114,05
853000			811010	Miete- und Pächtertrag (Erhaltungsbeitrag)	15.829,02	16.000,00	-170,98	15.514,46	16.000,00	-485,54
853000			811011	Miete- und Pächtertrag Betriebskosten	16.221,72	15.000,00	1.221,72	15.950,19	15.000,00	950,19
853000			811012	Miete- und Pächtertrag Fernwärme	16.329,57	16.500,00	-170,43	16.200,41	16.500,00	-299,59
853000			811013	Miete Carport	2.575,80	2.300,00	275,80	2.543,40	2.300,00	243,40
853000			811014	Miete- und Pächtertrag (Betriebskosten Verwaltungsaufwand)	586,26	700,00	-113,74	576,59	700,00	-123,41
853000			811015	Miete Gemeindebalkone	5.016,00	4.400,00	616,00	5.009,85	4.400,00	609,85
2	2116	3116		Erträge aus Veräußerung und sonstige Erträge / Einzahlungen aus Veräußerung von geringwertigen Wirtschaftsgütern (GWG) und sonstige Einzahlungen	709,15	0,00	709,15	709,15	0,00	709,15
853000			829000	Sonstige Erträge	709,15	0,00	709,15	709,15	0,00	709,15
1	212	312	x	Erträge aus Transfers / Einzahlungen aus Transfers (ohne Kapitaltransfers)	19.722,83	3.300,00	16.422,83	0,00	0,00	0,00
2	2127	x		Nicht finanzierungswirksamer Transferertrag /	19.722,83	3.300,00	16.422,83	x	x	x
853000			813000	Erträge aus der Auflösung von Investitionszuschüssen (Kapitaltransfers)	19.722,83	3.300,00	16.422,83	x	x	x
<b>SU</b>	<b>21</b>	<b>31</b>	<b>x</b>	<b>Summe Erträge / Summe Einzahlungen operative Gebarung</b>	<b>107.599,35</b>	<b>91.600,00</b>	<b>15.999,35</b>	<b>86.790,00</b>	<b>88.300,00</b>	<b>-1.510,00</b>
1	221	321	x	Personalaufwand / Auszahlungen aus Personalaufwand	4.653,73	4.300,00	353,73	3.882,34	4.300,00	-417,66
2	2211	3211		Personalaufwand (Bezüge, Nebengeb., Mehrleistungen) / Auszahlungen für Personalaufwand (Bezüge, Nebengebühren und Mehrleistungsvergütungen)	3.321,71	3.500,00	-178,29	3.321,71	3.500,00	-178,29
853000			500000	Geldbezüge der Beamten der Verwaltung	1.534,33	1.600,00	-65,67	1.534,33	1.600,00	-65,67
853000			510000	Geldbezüge der Vertragsbedienstete der Verwaltung	1.513,58	1.600,00	-86,42	1.513,58	1.600,00	-86,42
853000			522000	Geldbezüge der nicht ganzjährig beschäftigten Angestellten	94,10	0,00	94,10	94,10	0,00	94,10
853000			565000	Mehrleistungsvergütungen	134,94	200,00	-65,06	134,94	200,00	-65,06
853000			569000	Sonstige Nebengebühren	44,76	100,00	-55,24	44,76	100,00	-55,24
2	2212	3212		Gesetzlicher und freiwilliger Sozialaufwand / Auszahlungen für gesetzliche und freiwillige Sozialaufwendungen	529,87	600,00	-70,13	530,87	600,00	-69,13
853000			580000	Dienstgeberbeiträge zum Ausgleichsfonds für Familienbeihilfen	124,67	200,00	-75,33	125,67	200,00	-74,33
853000			581000	Dienstgeberbeiträge zur Alterssicherung	204,68	200,00	4,68	204,68	200,00	4,68
853000			582000	Sonstige Dienstgeberbeiträge zur sozialen Sicherheit	200,52	200,00	0,52	200,52	200,00	0,52
2	2213	3213		Sonstiger Personalaufwand / Auszahlungen aus sonstigem Personalaufwand	29,76	200,00	-170,24	29,76	200,00	-170,24
853000			563000	Sonstige Aufwandsentschädigungen	29,76	100,00	-70,24	29,76	100,00	-70,24
853000			567000	Belohnungen Geldaushilfen und Leistungsprämien	0,00	100,00	-100,00	0,00	100,00	-100,00

Ansatz 853000	MVAG Code	MVAG Code	Konto	Wohn- und Geschäftsgebäude	Ergebnisvoranschlag			Finanzierungsvoranschlag		
					RA 2023	VA 2023	Differenz	RA 2023	VA 2023	Differenz
2	2214	x		Nicht finanzierungswirksamer Personalaufwand / -	772,39	0,00	772,39	x	x	x
853000			592000	Dotierung von Rückstellungen für Jubiläumswendungen	559,40	0,00	559,40	x	x	x
853000			593000	Dotierung von Rückstellungen für nicht konsumierte Urlaube	212,99	0,00	212,99	x	x	x
1	222	322	x	Sachaufwand (ohne Transferaufwand) / Auszahlungen aus Sachaufwand (ohne Transferaufwand)	102.944,48	109.800,00	-6.855,52	63.262,65	80.800,00	-17.537,35
2	2221	3221		Gebrauchs- und Verbrauchsgüter, Handelswaren / Auszahlungen für Gebrauchs- und Verbrauchsgüter, Handelswaren	1.158,99	700,00	458,99	1.158,99	700,00	458,99
853000			400000	Geringwertige Wirtschaftsgüter (GWG)	886,56	700,00	186,56	886,56	700,00	186,56
853000			400010	EDV Zubehör	31,83	0,00	31,83	31,83	0,00	31,83
853000			454000	Reinigungsmittel	21,16	0,00	21,16	21,16	0,00	21,16
853000			456000	Schreib-, Zeichen- und sonstige Büromittel	51,63	0,00	51,63	51,63	0,00	51,63
853000			457000	Druckwerke	32,84	0,00	32,84	32,84	0,00	32,84
853000			458000	Mittel zur ärztlichen Betreuung und Gesundheitsvorsorge	0,10	0,00	0,10	0,10	0,00	0,10
853000			459000	Sonstige Verbrauchsgüter	134,87	0,00	134,87	134,87	0,00	134,87
2	2222	3222		Verwaltungs- und Betriebsaufwand / Auszahlungen für Verwaltungs- und Betriebsaufwand	18.071,33	17.100,00	971,33	18.040,46	17.100,00	940,46
853000			600100	Strom	1.089,99	1.000,00	89,99	1.089,99	1.000,00	89,99
853000			600300	Fernwärme	15.632,32	15.000,00	632,32	15.632,32	15.000,00	632,32
853000			630000	Postdienste	218,93	100,00	118,93	188,06	100,00	88,06
853000			670000	Versicherungen	1.130,09	1.000,00	130,09	1.130,09	1.000,00	130,09
2	2223	3223		Leasing und Mietaufwand / Auszahlungen für Leasing und Mietaufwand	1.715,15	1.700,00	15,15	1.715,15	1.700,00	15,15
853000			700000	Miet- und Pachtlaufwand	1.715,15	1.700,00	15,15	1.715,15	1.700,00	15,15
2	2224	3224		Instandhaltung / Auszahlungen für Instandhaltung	5.251,54	15.000,00	-9.748,46	5.266,06	15.000,00	-9.733,94
853000			614000	Instandhaltung von Gebäuden und Bauten	5.233,86	15.000,00	-9.766,14	5.248,38	15.000,00	-9.751,62
853000			616000	Instandhaltung von Maschinen und maschinellen Anlagen	15,77	0,00	15,77	15,77	0,00	15,77
853000			618000	Instandhaltung von sonstigen Anlagen	1,91	0,00	1,91	1,91	0,00	1,91
2	2225	3225		Sonstiger Sachaufwand / Sonstige Auszahlungen aus Sachaufwand	41.121,99	46.300,00	-5.178,01	37.081,99	46.300,00	-9.218,01
853000			710000	Öffentliche Abgaben, ohne Gebühren gemäß FAG	1.677,64	2.000,00	-322,36	1.677,64	2.000,00	-322,36
853000			711000	Gebühren für die Benützung von Gemeindeeinrichtungen und Anlagen gemäß FAG	15.636,22	13.000,00	2.636,22	15.636,22	13.000,00	2.636,22
853000			720109	Kostenbeiträge Wirtschaftshof Arbeiter	14.141,25	15.400,00	-1.258,75	14.141,25	15.400,00	-1.258,75
853000			720119	Kostenbeiträge WVA Arbeiter	1.676,25	6.500,00	-4.823,75	1.676,25	6.500,00	-4.823,75
853000			720209	Kostenbeiträge Wirtschaftshof Maschinen	2.801,00	2.500,00	301,00	2.801,00	2.500,00	301,00
853000			720219	Kostenbeiträge WVA Maschinen	561,00	100,00	461,00	561,00	100,00	461,00
853000			720409	interne Leistungsverrechnung - Sachkosten Zentralamt	0,00	1.400,00	-1.400,00	0,00	1.400,00	-1.400,00
853000			724000	Reisegebühren	0,46	100,00	-99,54	0,46	100,00	-99,54
853000			728000	Entgelte für sonstige Leistungen	221,21	1.100,00	-878,79	221,21	1.100,00	-878,79

Ansatz 853000	MVAG Code	MVAG Code	Konto	Wohn- und Geschäftsgebäude	Ergebnisvoranschlag			Finanzierungsvoranschlag		
					RA 2023	VA 2023	Differenz	RA 2023	VA 2023	Differenz
853000			728010	EDV Softwarebetreuung	366,96	0,00	366,96	366,96	0,00	366,96
853000			729000	Sonstige Aufwendungen	0,00	100,00	-100,00	0,00	100,00	-100,00
853000			729900	Rückzahlung inneres Darlehen	4.040,00	4.100,00	-60,00	0,00	4.100,00	-4.100,00
2	2226	x		Nicht finanzierungswirksamer Sachaufwand / -	35.625,48	29.000,00	6.625,48	x	x	x
853000			680100	Planmäßige Abschreibung - Immaterielle Vermögenswerte	5,43	200,00	-194,57	x	x	x
853000			680300	Planmäßige Abschreibung - Gebäude und Bauten	35.620,05	28.800,00	6.820,05	x	x	x
1	223	323	x	Transferaufwand (laufende Transfers und Kapitaltransfers) / Auszahlungen aus Transfers (ohne Kapitaltransfers)	2.848,72	0,00	2.848,72	2.848,72	0,00	2.848,72
2	2231	3231		Transferaufwand an Träger des öffentlichen Rechts / Transferzahlungen an Träger des öffentlichen Rechts	2.848,72	0,00	2.848,72	2.848,72	0,00	2.848,72
853000			752500	Beitrag Pensionsfonds Mitarbeiter - Gemeindeservicezentrum	2.848,72	0,00	2.848,72	2.848,72	0,00	2.848,72
1	224	324	x	Finanzaufwand / Auszahlungen aus Finanzaufwand	3.913,55	4.200,00	-286,45	3.913,55	4.200,00	-286,45
2	2241	3241		Zinsen aus Finanzschulden, Finanzierungsleasing, Forderungskauf und derivativen Finanzinstrumenten mit Grundgeschäft / Auszahlungen für Zinsaufwand, für Finanzierungsleasing, für Forderungskauf, für Finanzschulden und derivative Finanzinstrumente mit Grundgeschäft	3.836,80	4.100,00	-263,20	3.836,80	4.100,00	-263,20
853000			650700	Zinsen für Finanzschulden in Euro - Finanzunternehmen im Inland	3.569,40	3.500,00	69,40	3.569,40	3.500,00	69,40
853000			650719	Zinsen für Finanzschulden in Euro - Finanzunternehmen im Inland (1 WH. Neuh.Str. 17)	20,94	100,00	-79,06	20,94	100,00	-79,06
853000			650720	Zinsen für Finanzschulden in Euro - Finanzunternehmen im Inland (2. WH. Neuh. Str. 15)	18,93	100,00	-81,07	18,93	100,00	-81,07
853000			650721	Zinsen für Finanzschulden in Euro - Finanzunternehmen im Inland (3. WH. Neuh. Str. 13)	227,53	400,00	-172,47	227,53	400,00	-172,47
2	2244	3244		Sonstiger Finanzaufwand / Sonstige Auszahlungen aus Finanzaufwendungen	76,75	100,00	-23,25	76,75	100,00	-23,25
853000			659000	Geldverkehrs- und Bankspesen	76,75	100,00	-23,25	76,75	100,00	-23,25
<b>SU</b>	<b>22</b>	<b>32</b>	<b>x</b>	<b>Summe Aufwendungen / Summe Auszahlungen operative Gebarung</b>	<b>114.360,48</b>	<b>118.300,00</b>	<b>-3.939,52</b>	<b>73.907,26</b>	<b>89.300,00</b>	<b>-15.392,74</b>
<b>SA 0 / SA 1</b>	<b>SA0</b>	<b>SA1</b>	<b>x</b>	<b>(0) Nettoergebnis (21 - 22) / Saldo (1) Geldfluss aus der Operativen Gebarung (31 - 32)</b>	<b>-6.761,13</b>	<b>-26.700,00</b>	<b>19.938,87</b>	<b>12.882,74</b>	<b>-1.000,00</b>	<b>13.882,74</b>
1	230	x	x	Entnahmen von Haushaltsrücklagen	291.407,49	15.600,00	275.807,49	x	x	x
2	2301	x		Entnahmen von Haushaltsrücklagen	291.407,49	15.600,00	275.807,49	x	x	x
853000			894101	Entnahme von zweckgeb. RL (Carport)	27,84	0,00	27,84	x	x	x
853000			894121	Entnahmen von zweckgebundenen HaushaltsRL (1 WH. 17 22%)	71.440,69	3.400,00	68.040,69	x	x	x
853000			894131	Entnahmen von zweckgebundenen HaushaltsRL (2. WH. 15 25%)	51.175,59	3.900,00	47.275,59	x	x	x
853000			894141	Entnahmen von zweckgebundenen HaushaltsRL (3 WH. 13 53%)	168.668,72	8.300,00	160.368,72	x	x	x
853000			894151	Entnahmen von zweckgeb. RL (Balkone)	94,65	0,00	94,65	x	x	x
1	240	x	x	Zuweisung an Haushaltsrücklagen	205.822,78	21.300,00	184.522,78	x	x	x
2	2401	x		Zuweisung an Haushaltsrücklagen	205.822,78	21.300,00	184.522,78	x	x	x
853000			794011	Zuweisung an inneres Darlehen	304,89	600,00	-295,11	x	x	x



Ansatz 853000	MVAG Code	MVAG Code	Konto	Wohn- und Geschäftsgebäude	Ergebnisvoranschlag			Finanzierungsvoranschlag		
					RA 2023	VA 2023	Differenz	RA 2023	VA 2023	Differenz
853000			794101	Zuweisung an zweckgeb. RL (Carport)	15.687,36	15.600,00	87,36	x	x	x
853000			794121	Zuweisung an zweckgebundene HaushaltsRL (1 WH. 17 22%)	44.840,90	0,00	44.840,90	x	x	x
853000			794131	Zuweisung an zweckgebundene HaushaltsRL (2. WH. 15 25%)	44.879,94	0,00	44.879,94	x	x	x
853000			794141	Zuweisung an zweckgebundene HaushaltsRL (3 WH. 13 53%)	94.989,08	0,00	94.989,08	x	x	x
853000			794151	Zuweisung an zweckgeb. RL (Balkone)	5.120,61	5.100,00	20,61	x	x	x
<b>SU</b>	<b>23</b>	<b>x</b>	<b>x</b>	<b>Summe Haushaltsrücklagen</b>	<b>85.584,71</b>	<b>-5.700,00</b>	<b>91.284,71</b>	<b>x</b>	<b>x</b>	<b>x</b>
<b>SA 00</b>	<b>SA 00</b>	<b>x</b>	<b>x</b>	<b>Nettoergebnis nach Zuweisung und Entnahmen von Haushaltsrücklagen (SA 0 + / - SU23)</b>	<b>78.823,58</b>	<b>-32.400,00</b>	<b>111.223,58</b>	<b>x</b>	<b>x</b>	<b>x</b>

Investive Gebarung										
1	x	333		Einzahlungen aus Kapitaltransfers	x	x	x	37.876,64	59.100,00	-21.223,36
2	x	3331		Kapitaltransferzahlungen von Trägern des öffentlichen Rechts	x	x	x	37.876,64	59.100,00	-21.223,36
853000			300000	Kapitaltransfers von Bund, Bundesfonds und Bundeskammern (KIP)	x	x	x	11.945,00	12.000,00	-55,00
853000			301000	Kapitaltransfers von Ländern, Landesfonds und Landesammern (WBF)	x	x	x	25.931,64	47.100,00	-21.168,36
<b>SU</b>	<b>x</b>	<b>33</b>	<b>x</b>	<b>Summe Einzahlungen investive Gebarung</b>	<b>x</b>	<b>x</b>	<b>x</b>	<b>37.876,64</b>	<b>59.100,00</b>	<b>-21.223,36</b>
1	x	341	x	Auszahlungen aus der Investitionstätigkeit	x	x	x	245.555,63	263.100,00	-17.544,37
2	x	3411		Auszahlungen für den Erwerb von immateriellem Vermögen	x	x	x	38,00	0,00	38,00
853000			070000	Aktivierungsfähige Rechte (immaterielle Vermögenswerte)	x	x	x	38,00	0,00	38,00
2	x	3413		Auszahlungen für den Erwerb von Gebäuden und Bauten	x	x	x	245.517,63	263.100,00	-17.582,37
853000			061000	Im Bau befindliche Gebäude und Bauten	x	x	x	245.517,63	263.100,00	-17.582,37
<b>SU</b>	<b>x</b>	<b>34</b>		<b>Summe Auszahlungen investive Gebarung</b>	<b>x</b>	<b>x</b>	<b>x</b>	<b>245.555,63</b>	<b>263.100,00</b>	<b>-17.544,37</b>
<b>SA2</b>	<b>x</b>	<b>SA2</b>		<b>Saldo (2) Geldfluss aus der Investiven Gebarung (33 - 34)</b>	<b>x</b>	<b>x</b>	<b>x</b>	<b>-207.678,99</b>	<b>-204.000,00</b>	<b>-3.678,99</b>
<b>SA3</b>	<b>x</b>	<b>SA3</b>		<b>Saldo (3) Nettofinanzierungssaldo (Saldo 1 + Saldo 2)</b>	<b>x</b>	<b>x</b>	<b>x</b>	<b>-194.796,25</b>	<b>-205.000,00</b>	<b>10.203,75</b>

Finanzierungstätigkeit										
<b>SU</b>	<b>x</b>	<b>35</b>		<b>Summe Einzahlungen aus der Finanzierungstätigkeit</b>	<b>x</b>	<b>x</b>	<b>x</b>	<b>0,00</b>	<b>0,00</b>	<b>0,00</b>
1	x	361	x	Auszahlungen aus der Tilgung von Finanzschulden	x	x	x	14.745,89	14.800,00	-54,11
2	x	3614		Auszahlungen aus Finanzschulden	x	x	x	14.745,89	14.800,00	-54,11
853000			346100	Investitionsdarlehen von Finanzunternehmen im Inland	x	x	x	13.458,60	13.500,00	-41,40
853000			346119	Investitionsdarlehen von Finanzunternehmen im Inland (1 WH. Neuh.str.17)	x	x	x	635,37	600,00	35,37
853000			346120	Investitionsdarlehen von Finanzunternehmen im Inland (2 WH. Neuh. Str. 15)	x	x	x	419,36	400,00	19,36
853000			346121	Investitionsdarlehen von Finanzunternehmen im Inland (3. WH. Neuh. Str. 13)	x	x	x	232,56	300,00	-67,44
<b>SU</b>	<b>x</b>	<b>36</b>		<b>Summe Auszahlungen aus der Finanzierungstätigkeit</b>	<b>x</b>	<b>x</b>	<b>x</b>	<b>14.745,89</b>	<b>14.800,00</b>	<b>-54,11</b>
<b>SA4</b>	<b>x</b>	<b>SA4</b>		<b>Saldo (4) Geldfluss aus der Finanzierungstätigkeit (35 - 36)</b>	<b>x</b>	<b>x</b>	<b>x</b>	<b>-14.745,89</b>	<b>-14.800,00</b>	<b>54,11</b>

Ansatz 853000	MVAG Code	MVAG Code	Konto	Wohn- und Geschäftsgebäude	Ergebnisvoranschlag			Finanzierungsvoranschlag		
					RA 2023	VA 2023	Differenz	RA 2023	VA 2023	Differenz
SA5	x	SA5		Saldo (5) Geldfluss aus der voranschlagswirksamen Gebarung (Saldo 3 + Saldo 4)	x	x	x	-209.542,14	-219.800,00	10.257,86

ENTWURF

Ansatz 853010	MVAG Code	MVAG Code	Konto	Wohnung FW-Gerätewart	Ergebnisvoranschlag			Finanzierungsvoranschlag		
					RA 2023	VA 2023	Differenz	RA 2023	VA 2023	Differenz
<b>Operative Gebarung</b>										
1	211	311	x	Erträge aus der operativen Verwaltungstätigkeit / Einzahlungen aus der operativen Verwaltungstätigkeit	2.366,16	1.900,00	466,16	2.475,58	1.900,00	575,58
2	2115	3115		Erträge aus Besitz und wirtschaftlicher Tätigkeit / Einzahlungen aus Besitz und wirtschaftlicher Tätigkeit	2.366,16	1.900,00	466,16	2.475,58	1.900,00	575,58
853010			811000	Miete- und Pachtertrag	1.363,80	1.000,00	363,80	1.473,22	1.000,00	473,22
853010			811011	Miete- und Pachtertrag Betriebskosten	872,76	900,00	-27,24	872,76	900,00	-27,24
853010			811013	Miete Carport Gerätewartwohnung	129,60	0,00	129,60	129,60	0,00	129,60
<b>SU</b>	<b>21</b>	<b>31</b>	<b>x</b>	<b>Summe Erträge / Summe Einzahlungen operative Gebarung</b>	<b>2.366,16</b>	<b>1.900,00</b>	<b>466,16</b>	<b>2.475,58</b>	<b>1.900,00</b>	<b>575,58</b>
1	221	321	x	Personalaufwand / Auszahlungen aus Personalaufwand	1.096,53	5.700,00	-4.603,47	1.098,07	5.700,00	-4.601,93
2	2212	3212		Gesetzlicher und freiwilliger Sozialaufwand / Auszahlungen für gesetzliche und freiwillige Sozialaufwendungen	1.096,53	1.200,00	-103,47	1.098,07	1.200,00	-101,93
853010			580000	Dienstgeberbeiträge zum Ausgleichsfonds für Familienbeihilfen	158,29	200,00	-41,71	159,83	200,00	-40,17
853010			581000	Dienstgeberbeiträge zur Alterssicherung	534,66	400,00	134,66	534,66	400,00	134,66
853010			582000	Sonstige Dienstgeberbeiträge zur sozialen Sicherheit	403,58	600,00	-196,42	403,58	600,00	-196,42
2	2213	3213		Sonstiger Personalaufwand / Auszahlungen aus sonstigem Personalaufwand	0,00	4.500,00	-4.500,00	0,00	4.500,00	-4.500,00
853010			541000	Sachbezüge der Vertragsbediensteten in handwerklicher Verwendung	0,00	4.500,00	-4.500,00	0,00	4.500,00	-4.500,00
1	222	322	x	Sachaufwand (ohne Transferaufwand) / Auszahlungen aus Sachaufwand (ohne Transferaufwand)	1.937,86	2.300,00	-362,14	1.919,49	2.300,00	-380,51
2	2221	3221		Gebrauchs- und Verbrauchsgüter, Handelswaren / Auszahlungen für Gebrauchs- und Verbrauchsgüter, Handelswaren	0,00	600,00	-600,00	0,00	600,00	-600,00
853010			400000	Geringwertige Wirtschaftsgüter (GWG)	0,00	600,00	-600,00	0,00	600,00	-600,00
2	2222	3222		Verwaltungs- und Betriebsaufwand / Auszahlungen für Verwaltungs- und Betriebsaufwand	1.049,32	600,00	449,32	1.030,95	600,00	430,95
853010			600100	Strom	936,30	500,00	436,30	917,93	500,00	417,93
853010			670000	Versicherungen	113,02	100,00	13,02	113,02	100,00	13,02
2	2224	3224		Instandhaltung / Auszahlungen für Instandhaltung	267,29	700,00	-432,71	267,29	700,00	-432,71
853010			614000	Instandhaltung von Gebäuden und Bauten	267,29	700,00	-432,71	267,29	700,00	-432,71
2	2225	3225		Sonstiger Sachaufwand / Sonstige Auszahlungen aus Sachaufwand	621,25	400,00	221,25	621,25	400,00	221,25
853010			710000	Öffentliche Abgaben, ohne Gebühren gemäß FAG	26,08	100,00	-73,92	26,08	100,00	-73,92
853010			711000	Gebühren für die Benützung von Gemeindeeinrichtungen und Anlagen gemäß FAG	595,17	300,00	295,17	595,17	300,00	295,17
<b>SU</b>	<b>22</b>	<b>32</b>	<b>x</b>	<b>Summe Aufwendungen / Summe Auszahlungen operative Gebarung</b>	<b>3.034,39</b>	<b>8.000,00</b>	<b>-4.965,61</b>	<b>3.017,56</b>	<b>8.000,00</b>	<b>-4.982,44</b>
<b>SA 0 / SA 1</b>	<b>SA0</b>	<b>SA1</b>	<b>x</b>	<b>(0) Nettoergebnis (21 - 22) / Saldo (1) Geldfluss aus der Operativen Gebarung (31 - 32)</b>	<b>-668,23</b>	<b>-6.100,00</b>	<b>5.431,77</b>	<b>-541,98</b>	<b>-6.100,00</b>	<b>5.558,02</b>
1	230	x	x	Entnahmen von Haushaltsrücklagen	5,68	0,00	5,68	x	x	x
2	2301	x		Entnahmen von Haushaltsrücklagen	5,68	0,00	5,68	x	x	x

Ansatz 853010	MVAG Code	MVAG Code	Konto	Wohnung FW-Gerätewart	Ergebnisvoranschlag			Finanzierungsvoranschlag		
					RA 2023	VA 2023	Differenz	RA 2023	VA 2023	Differenz
853010			894151	Entnahmen von zweckgebundenen Haushaltsrücklagen (Gerätewartwhg.)	5,68	0,00	5,68	x	x	x
1	240	x	x	Zuweisung an Haushaltsrücklagen	37,55	0,00	37,55	x	x	x
2	2401	x		Zuweisung an Haushaltsrücklagen	37,55	0,00	37,55	x	x	x
853010			794151	Zuweisung an zweckgebundene HaushaltsRL (Gerätewartwhg.)	37,55	0,00	37,55	x	x	x
<b>SU</b>	<b>23</b>	<b>x</b>	<b>x</b>	<b>Summe Haushaltsrücklagen</b>	<b>-31,87</b>	<b>0,00</b>	<b>-31,87</b>	<b>x</b>	<b>x</b>	<b>x</b>
<b>SA 00</b>	<b>SA 00</b>	<b>x</b>	<b>x</b>	<b>Nettoergebnis nach Zuweisung und Entnahmen von Haushaltsrücklagen (SA 0 + / - SU23)</b>	<b>-700,10</b>	<b>-6.100,00</b>	<b>5.399,90</b>	<b>x</b>	<b>x</b>	<b>x</b>

Investive Gebarung										
SU	x	33	x	Summe Einzahlungen investive Gebarung	x	x	x	0,00	0,00	0,00
SU	x	34		Summe Auszahlungen investive Gebarung	x	x	x	0,00	0,00	0,00
SA2	x	SA2		Saldo (2) Geldfluss aus der Investiven Gebarung (33 - 34)	x	x	x	0,00	0,00	0,00
SA3	x	SA3		Saldo (3) Nettofinanzierungssaldo (Saldo 1 + Saldo 2)	x	x	x	-541,98	-6.100,00	5.558,02

Finanzierungstätigkeit										
SU	x	35		Summe Einzahlungen aus der Finanzierungstätigkeit	x	x	x	0,00	0,00	0,00
SU	x	36		Summe Auszahlungen aus der Finanzierungstätigkeit	x	x	x	0,00	0,00	0,00
SA4	x	SA4		Saldo (4) Geldfluss aus der Finanzierungstätigkeit (35 - 36)	x	x	x	0,00	0,00	0,00
SA5	x	SA5		Saldo (5) Geldfluss aus der voranschlagswirksamen Gebarung (Saldo 3 + Saldo 4)	x	x	x	-541,98	-6.100,00	5.558,02

Gruppe 9	MVAG Code	MVAG Code	Konto	Finanzwirtschaft	Ergebnisrechnung			Finanzierungsrechnung		
					RA 2023	VA 2023	Differenz	RA 2023	VA 2023	Differenz
Gruppe 9	SA 0 / SA 1	SA 0 / SA 1		(0) Nettoergebnis (21 - 22) / Saldo (1) Geldfluss aus der Operativen Gebarung (31 - 32)	9.846.673,02	10.140.400,00	-293.726,98	10.076.505,75	10.140.400,00	-63.894,25
Gruppe 9	SA 00	SA 00		Nettoergebnis nach Zuweisung und Entnahmen von Haushaltsrücklagen (SA 0 + / - SU23)	9.816.325,14	10.110.200,00	-293.874,86	x	x	x
Gruppe 9	SA 2	SA 2		Saldo (2) Geldfluss aus der Investiven Gebarung (33 - 34)	x	x	x	0,00	0,00	0,00
Gruppe 9	SA 3	SA 3		Saldo (3) Nettofinanzierungssaldo (Saldo 1 + Saldo 2)	x	x	x	10.076.505,75	10.140.400,00	-63.894,25
Gruppe 9	SA 4	SA 4		Saldo (4) Geldfluss aus der Finanzierungstätigkeit (35 - 36)	x	x	x	0,00	0,00	0,00
Gruppe 9	SA 5	SA 5		Saldo (5) Geldfluss aus der voranschlagswirksamen Gebarung (Saldo 3 + Saldo 4)	x	x	x	10.076.505,75	10.140.400,00	-63.894,25

Abschnitt 91	MVAG Code	MVAG Code	Konto	Kapitalvermögen und Stiftungen ohne eigene Rechtspersönlichkeit	Ergebnisrechnung			Finanzierungsrechnung		
					RA 2023	VA 2023	Differenz	RA 2023	VA 2023	Differenz
Abschnitt 91	SA 0 / SA 1	SA 0 / SA 1		(0) Nettoergebnis (21 - 22) / Saldo (1) Geldfluss aus der Operativen Gebarung (31 - 32)	-42.383,40	-6.000,00	-36.383,40	-7.179,64	-6.000,00	-1.179,64
Abschnitt 91	SA 00	SA 00		Nettoergebnis nach Zuweisung und Entnahmen von Haushaltsrücklagen (SA 0 + / - SU23)	-72.731,28	-36.200,00	-36.531,28	x	x	x
Abschnitt 91	SA 2	SA 2		Saldo (2) Geldfluss aus der Investiven Gebarung (33 - 34)	x	x	x	0,00	0,00	0,00
Abschnitt 91	SA 3	SA 3		Saldo (3) Nettofinanzierungssaldo (Saldo 1 + Saldo 2)	x	x	x	-7.179,64	-6.000,00	-1.179,64
Abschnitt 91	SA 4	SA 4		Saldo (4) Geldfluss aus der Finanzierungstätigkeit (35 - 36)	x	x	x	0,00	0,00	0,00
Abschnitt 91	SA 5	SA 5		Saldo (5) Geldfluss aus der voranschlagswirksamen Gebarung (Saldo 3 + Saldo 4)	x	x	x	-7.179,64	-6.000,00	-1.179,64

Unterabschnitt 910	MVAG Code	MVAG Code	Konto	Geldverkehr	Ergebnisrechnung			Finanzierungsrechnung		
					RA 2023	VA 2023	Differenz	RA 2023	VA 2023	Differenz
Unterabschnitt 910	SA 0 / SA 1	SA 0 / SA 1		(0) Nettoergebnis (21 - 22) / Saldo (1) Geldfluss aus der Operativen Gebarung (31 - 32)	-7.162,46	-6.000,00	-1.162,46	-7.162,62	-6.000,00	-1.162,62
Unterabschnitt 910	SA 00	SA 00		Nettoergebnis nach Zuweisung und Entnahmen von Haushaltsrücklagen (SA 0 + / - SU23)	-7.162,46	-6.000,00	-1.162,46	x	x	x
Unterabschnitt 910	SA 2	SA 2		Saldo (2) Geldfluss aus der Investiven Gebarung (33 - 34)	x	x	x	0,00	0,00	0,00
Unterabschnitt 910	SA 3	SA 3		Saldo (3) Nettofinanzierungssaldo (Saldo 1 + Saldo 2)	x	x	x	-7.162,62	-6.000,00	-1.162,62
Unterabschnitt 910	SA 4	SA 4		Saldo (4) Geldfluss aus der Finanzierungstätigkeit (35 - 36)	x	x	x	0,00	0,00	0,00
Unterabschnitt 910	SA 5	SA 5		Saldo (5) Geldfluss aus der voranschlagswirksamen Gebarung (Saldo 3 + Saldo 4)	x	x	x	-7.162,62	-6.000,00	-1.162,62

Ansatz 910000	MVAG Code	MVAG Code	Konto	Geldverkehr	Ergebnisvoranschlag			Finanzierungsvoranschlag		
					RA 2023	VA 2023	Differenz	RA 2023	VA 2023	Differenz
<b>Operative Gebarung</b>										
1	213	313	x	Finanzerträge / Einzahlungen aus Finanzerträgen	19.597,93	100,00	19.497,93	19.597,93	100,00	19.497,93
2	2131	3131		Erträge aus Zinsen / Einzahlungen aus Zinserträgen	19.597,93	100,00	19.497,93	19.597,93	100,00	19.497,93
910000			823000	sonstige Zinsen	19.597,93	100,00	19.497,93	19.597,93	100,00	19.497,93
<b>SU</b>	<b>21</b>	<b>31</b>	<b>x</b>	<b>Summe Erträge / Summe Einzahlungen operative Gebarung</b>	<b>19.597,93</b>	<b>100,00</b>	<b>19.497,93</b>	<b>19.597,93</b>	<b>100,00</b>	<b>19.497,93</b>
1	222	322	x	Sachaufwand (ohne Transferaufwand) / Auszahlungen aus Sachaufwand (ohne Transferaufwand)	3.930,50	100,00	3.830,50	3.930,50	100,00	3.830,50
2	2225	3225		Sonstiger Sachaufwand / Sonstige Auszahlungen aus Sachaufwand	3.930,50	100,00	3.830,50	3.930,50	100,00	3.830,50
910000			710100	Kapitalertragssteuer	3.930,50	100,00	3.830,50	3.930,50	100,00	3.830,50
1	224	324	x	Finanzaufwand / Auszahlungen aus Finanzaufwand	22.829,89	6.000,00	16.829,89	22.830,05	6.000,00	16.830,05
2	2241	3241		Zinsen aus Finanzschulden, Finanzierungsleasing, Forderungskauf und derivativen Finanzinstrumenten mit Grundgeschäft / Auszahlungen für Zinsaufwand, für Finanzierungsleasing, für Forderungskauf, für Finanzschulden und derivative Finanzinstrumente mit Grundgeschäft	7.270,01	0,00	7.270,01	7.270,01	0,00	7.270,01
910000			650700	Zinsen für Finanzschulden in Euro - Finanzunternehmen im Inland	7.270,01	0,00	7.270,01	7.270,01	0,00	7.270,01
2	2244	3244		Sonstiger Finanzaufwand / Sonstige Auszahlungen aus Finanzaufwendungen	15.559,88	6.000,00	9.559,88	15.560,04	6.000,00	9.560,04
910000			659000	Geldverkehrs- und Bankspesen	15.559,88	6.000,00	9.559,88	15.560,04	6.000,00	9.560,04
<b>SU</b>	<b>22</b>	<b>32</b>	<b>x</b>	<b>Summe Aufwendungen / Summe Auszahlungen operative Gebarung</b>	<b>26.760,39</b>	<b>6.100,00</b>	<b>20.660,39</b>	<b>26.760,55</b>	<b>6.100,00</b>	<b>20.660,55</b>
<b>SA 0 / SA 1</b>	<b>SA0</b>	<b>SA1</b>	<b>x</b>	<b>(0) Nettoergebnis (21 - 22) / Saldo (1) Geldfluss aus der Operativen Gebarung (31 - 32)</b>	<b>-7.162,46</b>	<b>-6.000,00</b>	<b>-1.162,46</b>	<b>-7.162,62</b>	<b>-6.000,00</b>	<b>-1.162,62</b>
<b>SU</b>	<b>23</b>	<b>x</b>	<b>x</b>	<b>Summe Haushaltsrücklagen</b>	<b>0,00</b>	<b>0,00</b>	<b>0,00</b>	<b>x</b>	<b>x</b>	<b>x</b>
<b>SA 00</b>	<b>SA 00</b>	<b>x</b>	<b>x</b>	<b>Nettoergebnis nach Zuweisung und Entnahmen von Haushaltsrücklagen (SA 0 + / - SU23)</b>	<b>-7.162,46</b>	<b>-6.000,00</b>	<b>-1.162,46</b>	<b>x</b>	<b>x</b>	<b>x</b>

<b>Investive Gebarung</b>										
<b>SU</b>	<b>x</b>	<b>33</b>	<b>x</b>	<b>Summe Einzahlungen investive Gebarung</b>	<b>x</b>	<b>x</b>	<b>x</b>	<b>0,00</b>	<b>0,00</b>	<b>0,00</b>
<b>SU</b>	<b>x</b>	<b>34</b>		<b>Summe Auszahlungen investive Gebarung</b>	<b>x</b>	<b>x</b>	<b>x</b>	<b>0,00</b>	<b>0,00</b>	<b>0,00</b>
<b>SA2</b>	<b>x</b>	<b>SA2</b>		<b>Saldo (2) Geldfluss aus der Investiven Gebarung (33 - 34)</b>	<b>x</b>	<b>x</b>	<b>x</b>	<b>0,00</b>	<b>0,00</b>	<b>0,00</b>
<b>SA3</b>	<b>x</b>	<b>SA3</b>		<b>Saldo (3) Nettofinanzierungssaldo (Saldo 1 + Saldo 2)</b>	<b>x</b>	<b>x</b>	<b>x</b>	<b>-7.162,62</b>	<b>-6.000,00</b>	<b>-1.162,62</b>

<b>Finanzierungstätigkeit</b>										
<b>SU</b>	<b>x</b>	<b>35</b>		<b>Summe Einzahlungen aus der Finanzierungstätigkeit</b>	<b>x</b>	<b>x</b>	<b>x</b>	<b>0,00</b>	<b>0,00</b>	<b>0,00</b>
<b>SU</b>	<b>x</b>	<b>36</b>		<b>Summe Auszahlungen aus der Finanzierungstätigkeit</b>	<b>x</b>	<b>x</b>	<b>x</b>	<b>0,00</b>	<b>0,00</b>	<b>0,00</b>
<b>SA4</b>	<b>x</b>	<b>SA4</b>		<b>Saldo (4) Geldfluss aus der Finanzierungstätigkeit (35 - 36)</b>	<b>x</b>	<b>x</b>	<b>x</b>	<b>0,00</b>	<b>0,00</b>	<b>0,00</b>
<b>SA5</b>	<b>x</b>	<b>SA5</b>		<b>Saldo (5) Geldfluss aus der voranschlagswirksamen Gebarung (Saldo 3 + Saldo 4)</b>	<b>x</b>	<b>x</b>	<b>x</b>	<b>-7.162,62</b>	<b>-6.000,00</b>	<b>-1.162,62</b>

Unterschnitt 912	MVAG Code	MVAG Code	Konto	Rücklagen (soweit nicht aufteilbar)	Ergebnisrechnung			Finanzierungsrechnung		
					RA 2023	VA 2023	Differenz	RA 2023	VA 2023	Differenz
Unterschnitt 912	SA 0 / SA 1	SA 0 / SA 1		(0) Nettoergebnis (21 - 22) / Saldo (1) Geldfluss aus der Operativen Gebarung (31 - 32)	-17,02	0,00	-17,02	-17,02	0,00	-17,02
Unterschnitt 912	SA 00	SA 00		Nettoergebnis nach Zuweisung und Entnahmen von Haushaltsrücklagen (SA 0 + / - SU23)	-30.364,90	-30.200,00	-164,90	x	x	x
Unterschnitt 912	SA 2	SA 2		Saldo (2) Geldfluss aus der Investiven Gebarung (33 - 34)	x	x	x	0,00	0,00	0,00
Unterschnitt 912	SA 3	SA 3		Saldo (3) Nettofinanzierungssaldo (Saldo 1 + Saldo 2)	x	x	x	-17,02	0,00	-17,02
Unterschnitt 912	SA 4	SA 4		Saldo (4) Geldfluss aus der Finanzierungstätigkeit (35 - 36)	x	x	x	0,00	0,00	0,00
Unterschnitt 912	SA 5	SA 5		Saldo (5) Geldfluss aus der voranschlagswirksamen Gebarung (Saldo 3 + Saldo 4)	x	x	x	-17,02	0,00	-17,02

Ansatz 912000	MVAG Code	MVAG Code	Konto	Rücklagen	Ergebnisvoranschlag			Finanzierungsvoranschlag		
					RA 2023	VA 2023	Differenz	RA 2023	VA 2023	Differenz
<b>Operative Gebarung</b>										
SU	21	31	x	Summe Erträge / Summe Einzahlungen operative Gebarung	0,00	0,00	0,00	0,00	0,00	0,00
1	222	322	x	Sachaufwand (ohne Transferaufwand) / Auszahlungen aus Sachaufwand (ohne Transferaufwand)	17,02	0,00	17,02	17,02	0,00	17,02
2	2225	3225		Sonstiger Sachaufwand / Sonstige Auszahlungen aus Sachaufwand	17,02	0,00	17,02	17,02	0,00	17,02
912000			710100	Kapitalertragssteuer	17,02	0,00	17,02	17,02	0,00	17,02
SU	22	32	x	Summe Aufwendungen / Summe Auszahlungen operative Gebarung	17,02	0,00	17,02	17,02	0,00	17,02
SA 0 / SA 1	SA0	SA1	x	(0) Nettoergebnis (21 - 22) / Saldo (1) Geldfluss aus der Operativen Gebarung (31 - 32)	-17,02	0,00	-17,02	-17,02	0,00	-17,02
1	230	x	x	Entnahmen von Haushaltsrücklagen	48,58	0,00	48,58	x	x	x
2	2301	x		Entnahmen von Haushaltsrücklagen	48,58	0,00	48,58	x	x	x
912000			895001	Entnahmen von allgemeinen Haushaltsrücklagen	48,58	0,00	48,58	x	x	x
1	240	x	x	Zuweisung an Haushaltsrücklagen	30.396,46	30.200,00	196,46	x	x	x
2	2401	x		Zuweisung an Haushaltsrücklagen	30.396,46	30.200,00	196,46	x	x	x
912000			795001	Zuweisung an allgemeine Haushaltsrücklagen	30.345,38	30.200,00	145,38	x	x	x
912000			795002	Zuweisung Sparbuch Sparkasse	51,08	0,00	51,08	x	x	x
SU	23	x	x	Summe Haushaltsrücklagen	-30.347,88	-30.200,00	-147,88	x	x	x
SA 00	SA 00	x	x	Nettoergebnis nach Zuweisung und Entnahmen von Haushaltsrücklagen (SA 0 + / - SU23)	-30.364,90	-30.200,00	-164,90	x	x	x

<b>Investive Gebarung</b>										
SU	x	33	x	Summe Einzahlungen investive Gebarung	x	x	x	0,00	0,00	0,00
SU	x	34		Summe Auszahlungen investive Gebarung	x	x	x	0,00	0,00	0,00
SA2	x	SA2		Saldo (2) Geldfluss aus der Investiven Gebarung (33 - 34)	x	x	x	0,00	0,00	0,00
SA3	x	SA3		Saldo (3) Nettofinanzierungssaldo (Saldo 1 + Saldo 2)	x	x	x	-17,02	0,00	-17,02

<b>Finanzierungstätigkeit</b>										
SU	x	35		Summe Einzahlungen aus der Finanzierungstätigkeit	x	x	x	0,00	0,00	0,00
SU	x	36		Summe Auszahlungen aus der Finanzierungstätigkeit	x	x	x	0,00	0,00	0,00
SA4	x	SA4		Saldo (4) Geldfluss aus der Finanzierungstätigkeit (35 - 36)	x	x	x	0,00	0,00	0,00
SA5	x	SA5		Saldo (5) Geldfluss aus der voranschlagswirksamen Gebarung (Saldo 3 + Saldo 4)	x	x	x	-17,02	0,00	-17,02

					Ergebnisrechnung			Finanzierungsrechnung		
--	--	--	--	--	------------------	--	--	-----------------------	--	--



Unterabschnitt 914	MVAG Code	MVAG Code	Konto	Beteiligungen	RA 2023	VA 2023	Differenz	RA 2023	VA 2023	Differenz
Unterabschnitt 914	SA 0 / SA 1	SA 0 / SA 1		(0) Nettoergebnis (21 - 22) / Saldo (1) Geldfluss aus der Operativen Gebarung (31 - 32)	-35.203,92	0,00	-35.203,92	0,00	0,00	0,00
Unterabschnitt 914	SA 00	SA 00		Nettoergebnis nach Zuweisung und Entnahmen von Haushaltsrücklagen (SA 0 + / - SU23)	-35.203,92	0,00	-35.203,92	x	x	x
Unterabschnitt 914	SA 2	SA 2		Saldo (2) Geldfluss aus der Investiven Gebarung (33 - 34)	x	x	x	0,00	0,00	0,00
Unterabschnitt 914	SA 3	SA 3		Saldo (3) Nettofinanzierungssaldo (Saldo 1 + Saldo 2)	x	x	x	0,00	0,00	0,00
Unterabschnitt 914	SA 4	SA 4		Saldo (4) Geldfluss aus der Finanzierungstätigkeit (35 - 36)	x	x	x	0,00	0,00	0,00
Unterabschnitt 914	SA 5	SA 5		Saldo (5) Geldfluss aus der voranschlagswirksamen Gebarung (Saldo 3 + Saldo 4)	x	x	x	0,00	0,00	0,00

ENTWURF

Ansatz 914000	MVAG Code	MVAG Code	Konto	Beteiligungen	Ergebnisvoranschlag			Finanzierungsvoranschlag		
					RA 2023	VA 2023	Differenz	RA 2023	VA 2023	Differenz
<b>Operative Gebarung</b>										
SU	21	31	x	Summe Erträge / Summe Einzahlungen operative Gebarung	0,00	0,00	0,00	0,00	0,00	0,00
1	224	324	x	Finanzaufwand / Auszahlungen aus Finanzaufwand	35.203,92	0,00	35.203,92	0,00	0,00	0,00
2	2245	x		Nicht finanzierungswirksamer Finanzaufwand / -	35.203,92	0,00	35.203,92	x	x	x
914000			694000	Aufwendungen aus der Bewertung von Beteiligungen	35.203,92	0,00	35.203,92	x	x	x
SU	22	32	x	Summe Aufwendungen / Summe Auszahlungen operative Gebarung	35.203,92	0,00	35.203,92	0,00	0,00	0,00
SA 0 / SA 1	SA0	SA1	x	(0) Nettoergebnis (21 - 22) / Saldo (1) Geldfluss aus der Operativen Gebarung (31 - 32)	-35.203,92	0,00	-35.203,92	0,00	0,00	0,00
SU	23	x	x	Summe Haushaltsrücklagen	0,00	0,00	0,00	x	x	x
SA 00	SA 00	x	x	Nettoergebnis nach Zuweisung und Entnahmen von Haushaltsrücklagen (SA 0 + / - SU23)	-35.203,92	0,00	-35.203,92	x	x	x

<b>Investive Gebarung</b>										
SU	x	33	x	Summe Einzahlungen investive Gebarung	x	x	x	0,00	0,00	0,00
SU	x	34		Summe Auszahlungen investive Gebarung	x	x	x	0,00	0,00	0,00
SA2	x	SA2		Saldo (2) Geldfluss aus der Investiven Gebarung (33 - 34)	x	x	x	0,00	0,00	0,00
SA3	x	SA3		Saldo (3) Nettofinanzierungssaldo (Saldo 1 + Saldo 2)	x	x	x	0,00	0,00	0,00

<b>Finanzierungstätigkeit</b>										
SU	x	35		Summe Einzahlungen aus der Finanzierungstätigkeit	x	x	x	0,00	0,00	0,00
SU	x	36		Summe Auszahlungen aus der Finanzierungstätigkeit	x	x	x	0,00	0,00	0,00
SA4	x	SA4		Saldo (4) Geldfluss aus der Finanzierungstätigkeit (35 - 36)	x	x	x	0,00	0,00	0,00
SA5	x	SA5		Saldo (5) Geldfluss aus der voranschlagswirksamen Gebarung (Saldo 3 + Saldo 4)	x	x	x	0,00	0,00	0,00

Abschnitt 92	MVAG Code	MVAG Code	Konto	Öffentliche Abgaben	Ergebnisrechnung			Finanzierungsrechnung		
					RA 2023	VA 2023	Differenz	RA 2023	VA 2023	Differenz
Abschnitt 92	SA 0 / SA 1	SA 0 / SA 1		(0) Nettoergebnis (21 - 22) / Saldo (1) Geldfluss aus der Operativen Gebarung (31 - 32)	9.822.333,47	9.955.200,00	-132.866,53	9.864.929,43	9.955.200,00	-90.270,57
Abschnitt 92	SA 00	SA 00		Nettoergebnis nach Zuweisung und Entnahmen von Haushaltsrücklagen (SA 0 + / - SU23)	9.822.333,47	9.955.200,00	-132.866,53	x	x	x
Abschnitt 92	SA 2	SA 2		Saldo (2) Geldfluss aus der Investiven Gebarung (33 - 34)	x	x	x	0,00	0,00	0,00
Abschnitt 92	SA 3	SA 3		Saldo (3) Nettofinanzierungssaldo (Saldo 1 + Saldo 2)	x	x	x	9.864.929,43	9.955.200,00	-90.270,57

Abschnitt 92	SA 4	SA 4		Saldo (4) Geldfluss aus der Finanzierungstätigkeit (35 - 36)	x	x	x	0,00	0,00	0,00
Abschnitt 92	SA 5	SA 5		Saldo (5) Geldfluss aus der voranschlagswirksamen Gebarung (Saldo 3 + Saldo 4)	x	x	x	9.864.929,43	9.955.200,00	-90.270,57

Unterabschnitt 920	MVAG Code	MVAG Code	Konto	Ausschließliche Gemeindeabgaben	Ergebnisrechnung			Finanzierungsrechnung		
					RA 2023	VA 2023	Differenz	RA 2023	VA 2023	Differenz
Unterabschnitt 920	SA 0 / SA 1	SA 0 / SA 1		(0) Nettoergebnis (21 - 22) / Saldo (1) Geldfluss aus der Operativen Gebarung (31 - 32)	1.537.376,09	1.525.900,00	11.476,09	1.579.972,05	1.525.900,00	54.072,05
Unterabschnitt 920	SA 00	SA 00		Nettoergebnis nach Zuweisung und Entnahmen von Haushaltsrücklagen (SA 0 + / - SU23)	1.537.376,09	1.525.900,00	11.476,09	x	x	x
Unterabschnitt 920	SA 2	SA 2		Saldo (2) Geldfluss aus der Investiven Gebarung (33 - 34)	x	x	x	0,00	0,00	0,00
Unterabschnitt 920	SA 3	SA 3		Saldo (3) Nettofinanzierungssaldo (Saldo 1 + Saldo 2)	x	x	x	1.579.972,05	1.525.900,00	54.072,05
Unterabschnitt 920	SA 4	SA 4		Saldo (4) Geldfluss aus der Finanzierungstätigkeit (35 - 36)	x	x	x	0,00	0,00	0,00
Unterabschnitt 920	SA 5	SA 5		Saldo (5) Geldfluss aus der voranschlagswirksamen Gebarung (Saldo 3 + Saldo 4)	x	x	x	1.579.972,05	1.525.900,00	54.072,05

Ansatz 920000	MVAG Code	MVAG Code	Konto	Ausschließliche Gemeindeabgaben	Ergebnisvoranschlag			Finanzierungsvoranschlag		
					RA 2023	VA 2023	Differenz	RA 2023	VA 2023	Differenz
<b>Operative Gebarung</b>										
1	211	311	x	Erträge aus der operativen Verwaltungstätigkeit / Einzahlungen aus der operativen Verwaltungstätigkeit	1.537.376,09	1.525.900,00	11.476,09	1.579.972,05	1.525.900,00	54.072,05
2	2111	3111		Erträge aus eigenen Abgaben / Einzahlungen aus eigenen Abgaben	1.537.376,09	1.525.900,00	11.476,09	1.579.972,05	1.525.900,00	54.072,05
920000			830000	Grundsteuer von den land- und forstwirtschaftlichen Betrieben	16.681,97	20.400,00	-3.718,03	16.681,97	20.400,00	-3.718,03
920000			831000	Grundsteuer von den Grundstücken	437.458,28	475.000,00	-37.541,72	437.458,28	475.000,00	-37.541,72
920000			833000	Kommunalsteuer	1.004.445,70	960.000,00	44.445,70	1.051.360,24	960.000,00	91.360,24
920000			834100	Ortstaxe	1.796,00	1.000,00	796,00	1.650,40	1.000,00	650,40
920000			834200	pauschalierte Ortstaxe	8.681,46	7.600,00	1.081,46	8.681,46	7.600,00	1.081,46
920000			837000	Lustbarkeitsabgaben (Vergnügungssteuer) ohne Zweckwidmung des Ertrages	3.241,50	1.000,00	2.241,50	2.929,00	1.000,00	1.929,00
920000			838000	Abgaben für das Halten von Tieren (Hundesteuer)	17.017,00	15.900,00	1.117,00	17.136,00	15.900,00	1.236,00
920000			842000	Zweitwohnsitzabgaben	22.288,31	19.000,00	3.288,31	22.288,31	19.000,00	3.288,31
920000			849000	Nebenansprüche	12.256,52	9.000,00	3.256,52	9.088,14	9.000,00	88,14
920000			856000	Verwaltungsabgaben	12.639,35	16.000,00	-3.360,65	11.858,25	16.000,00	-4.141,75
920000			857000	Kommissionsgebühren	870,00	1.000,00	-130,00	840,00	1.000,00	-160,00
SU	21	31	x	<b>Summe Erträge / Summe Einzahlungen operative Gebarung</b>	<b>1.537.376,09</b>	<b>1.525.900,00</b>	<b>11.476,09</b>	<b>1.579.972,05</b>	<b>1.525.900,00</b>	<b>54.072,05</b>
SU	22	32	x	<b>Summe Aufwendungen / Summe Auszahlungen operative Gebarung</b>	<b>0,00</b>	<b>0,00</b>	<b>0,00</b>	<b>0,00</b>	<b>0,00</b>	<b>0,00</b>
SA 0 / SA 1	SA0	SA1	x	<b>(0) Nettoergebnis (21 - 22) / Saldo (1) Geldfluss aus der Operativen Gebarung (31 - 32)</b>	<b>1.537.376,09</b>	<b>1.525.900,00</b>	<b>11.476,09</b>	<b>1.579.972,05</b>	<b>1.525.900,00</b>	<b>54.072,05</b>
SU	23	x	x	<b>Summe Haushaltsrücklagen</b>	<b>0,00</b>	<b>0,00</b>	<b>0,00</b>	<b>x</b>	<b>x</b>	<b>x</b>
SA 00	SA 00	x	x	<b>Nettoergebnis nach Zuweisung und Entnahmen von Haushaltsrücklagen (SA 0 + / - SU23)</b>	<b>1.537.376,09</b>	<b>1.525.900,00</b>	<b>11.476,09</b>	<b>x</b>	<b>x</b>	<b>x</b>

<b>Investive Gebarung</b>										
SU	x	33	x	Summe Einzahlungen investive Gebarung	x	x	x	0,00	0,00	0,00
SU	x	34		Summe Auszahlungen investive Gebarung	x	x	x	0,00	0,00	0,00
SA2	x	SA2		Saldo (2) Geldfluss aus der Investiven Gebarung (33 - 34)	x	x	x	0,00	0,00	0,00
SA3	x	SA3		Saldo (3) Nettofinanzierungssaldo (Saldo 1 + Saldo 2)	x	x	x	1.579.972,05	1.525.900,00	54.072,05

<b>Finanzierungstätigkeit</b>										
SU	x	35		Summe Einzahlungen aus der Finanzierungstätigkeit	x	x	x	0,00	0,00	0,00
SU	x	36		Summe Auszahlungen aus der Finanzierungstätigkeit	x	x	x	0,00	0,00	0,00
SA4	x	SA4		Saldo (4) Geldfluss aus der Finanzierungstätigkeit (35 - 36)	x	x	x	0,00	0,00	0,00
SA5	x	SA5		Saldo (5) Geldfluss aus der voranschlagswirksamen Gebarung (Saldo 3 + Saldo 4)	x	x	x	1.579.972,05	1.525.900,00	54.072,05

Unterabschnitt 921	MVAG Code	MVAG Code	Konto	Zwischen Ländern und Gemeinden geteilte Abgaben	Ergebnisrechnung			Finanzierungsrechnung		
					RA 2023	VA 2023	Differenz	RA 2023	VA 2023	Differenz
Unterabschnitt 921	SA 0 / SA 1	SA 0 / SA 1		(0) Nettoergebnis (21 - 22) / Saldo (1) Geldfluss aus der Operativen Gebarung (31 - 32)	27.718,54	27.700,00	18,54	27.718,54	27.700,00	18,54
Unterabschnitt 921	SA 00	SA 00		Nettoergebnis nach Zuweisung und Entnahmen von Haushaltsrücklagen (SA 0 + / - SU23)	27.718,54	27.700,00	18,54	x	x	x
Unterabschnitt 921	SA 2	SA 2		Saldo (2) Geldfluss aus der Investiven Gebarung (33 - 34)	x	x	x	0,00	0,00	0,00
Unterabschnitt 921	SA 3	SA 3		Saldo (3) Nettofinanzierungssaldo (Saldo 1 + Saldo 2)	x	x	x	27.718,54	27.700,00	18,54
Unterabschnitt 921	SA 4	SA 4		Saldo (4) Geldfluss aus der Finanzierungstätigkeit (35 - 36)	x	x	x	0,00	0,00	0,00
Unterabschnitt 921	SA 5	SA 5		Saldo (5) Geldfluss aus der voranschlagswirksamen Gebarung (Saldo 3 + Saldo 4)	x	x	x	27.718,54	27.700,00	18,54

ENTWURF

Ansatz 921000	MVAG Code	MVAG Code	Konto	Zwischen Ländern und Gemeinden geteilte Abgaben	Ergebnisvoranschlag			Finanzierungsvoranschlag		
					RA 2023	VA 2023	Differenz	RA 2023	VA 2023	Differenz
<b>Operative Gebarung</b>										
1	211	311	x	Erträge aus der operativen Verwaltungstätigkeit / Einzahlungen aus der operativen Verwaltungstätigkeit	27.718,54	27.700,00	18,54	27.718,54	27.700,00	18,54
2	2111	3111		Erträge aus eigenen Abgaben / Einzahlungen aus eigenen Abgaben	27.718,54	27.700,00	18,54	27.718,54	27.700,00	18,54
921000			834000	Fremdenverkehrsabgaben (Ertragsanteil)	27.718,54	27.700,00	18,54	27.718,54	27.700,00	18,54
SU	21	31	x	<b>Summe Erträge / Summe Einzahlungen operative Gebarung</b>	<b>27.718,54</b>	<b>27.700,00</b>	<b>18,54</b>	<b>27.718,54</b>	<b>27.700,00</b>	<b>18,54</b>
SU	22	32	x	<b>Summe Aufwendungen / Summe Auszahlungen operative Gebarung</b>	<b>0,00</b>	<b>0,00</b>	<b>0,00</b>	<b>0,00</b>	<b>0,00</b>	<b>0,00</b>
SA 0 / SA 1	SA0	SA1	x	<b>(0) Nettoergebnis (21 - 22) / Saldo (1) Geldfluss aus der Operativen Gebarung (31 - 32)</b>	<b>27.718,54</b>	<b>27.700,00</b>	<b>18,54</b>	<b>27.718,54</b>	<b>27.700,00</b>	<b>18,54</b>
SU	23	x	x	<b>Summe Haushaltsrücklagen</b>	<b>0,00</b>	<b>0,00</b>	<b>0,00</b>	<b>x</b>	<b>x</b>	<b>x</b>
SA 00	SA 00	x	x	<b>Nettoergebnis nach Zuweisung und Entnahmen von Haushaltsrücklagen (SA 0 + / - SU23)</b>	<b>27.718,54</b>	<b>27.700,00</b>	<b>18,54</b>	<b>x</b>	<b>x</b>	<b>x</b>

<b>Investive Gebarung</b>										
SU	x	33	x	Summe Einzahlungen investive Gebarung	x	x	x	0,00	0,00	0,00
SU	x	34		Summe Auszahlungen investive Gebarung	x	x	x	0,00	0,00	0,00
SA2	x	SA2		Saldo (2) Geldfluss aus der Investiven Gebarung (33 - 34)	x	x	x	0,00	0,00	0,00
SA3	x	SA3		Saldo (3) Nettofinanzierungssaldo (Saldo 1 + Saldo 2)	x	x	x	27.718,54	27.700,00	18,54

<b>Finanzierungstätigkeit</b>										
SU	x	35		Summe Einzahlungen aus der Finanzierungstätigkeit	x	x	x	0,00	0,00	0,00
SU	x	36		Summe Auszahlungen aus der Finanzierungstätigkeit	x	x	x	0,00	0,00	0,00
SA4	x	SA4		Saldo (4) Geldfluss aus der Finanzierungstätigkeit (35 - 36)	x	x	x	0,00	0,00	0,00
SA5	x	SA5		Saldo (5) Geldfluss aus der voranschlagswirksamen Gebarung (Saldo 3 + Saldo 4)	x	x	x	27.718,54	27.700,00	18,54

Unterabschnitt 925	MVAG Code	MVAG Code	Konto	Ertragsanteile an gemeinschaftlichen Bundesabgaben	Ergebnisrechnung			Finanzierungsrechnung		
					RA 2023	VA 2023	Differenz	RA 2023	VA 2023	Differenz
Unterabschnitt 925	SA 0 / SA 1	SA 0 / SA 1		(0) Nettoergebnis (21 - 22) / Saldo (1) Geldfluss aus der Operativen Gebarung (31 - 32)	8.257.238,84	8.401.600,00	-144.361,16	8.257.238,84	8.401.600,00	-144.361,16
Unterabschnitt 925	SA 00	SA 00		Nettoergebnis nach Zuweisung und Entnahmen von Haushaltsrücklagen (SA 0 + / - SU23)	8.257.238,84	8.401.600,00	-144.361,16	x	x	x
Unterabschnitt 925	SA 2	SA 2		Saldo (2) Geldfluss aus der Investiven Gebarung (33 - 34)	x	x	x	0,00	0,00	0,00
Unterabschnitt 925	SA 3	SA 3		Saldo (3) Nettofinanzierungssaldo (Saldo 1 + Saldo 2)	x	x	x	8.257.238,84	8.401.600,00	-144.361,16
Unterabschnitt 925	SA 4	SA 4		Saldo (4) Geldfluss aus der Finanzierungstätigkeit (35 - 36)	x	x	x	0,00	0,00	0,00

Unterabschnitt 925	SA 5	SA 5		Saldo (5) Geldfluss aus der voranschlagswirksamen Gebarung (Saldo 3 + Saldo 4)	x	x	x	8.257.238,84	8.401.600,00	-144.361,16
--------------------	------	------	--	--	---	---	---	--------------	--------------	-------------

ENTWURF

Ansatz 925000	MVAG Code	MVAG Code	Konto	Ertragsanteile an gemeinschaftlichen Bundesabgaben	Ergebnisvoranschlag			Finanzierungsvoranschlag		
					RA 2023	VA 2023	Differenz	RA 2023	VA 2023	Differenz
<b>Operative Gebarung</b>										
1	211	311	x	Erträge aus der operativen Verwaltungstätigkeit / Einzahlungen aus der operativen Verwaltungstätigkeit	8.257.238,84	8.401.600,00	-144.361,16	8.257.238,84	8.401.600,00	-144.361,16
2	2112	3112		Erträge aus Ertragsanteilen / Einzahlungen aus Ertragsanteilen	8.257.238,84	8.401.600,00	-144.361,16	8.257.238,84	8.401.600,00	-144.361,16
925000			859000	Ertragsanteile ohne Spielbankabgabe	8.257.238,84	8.401.600,00	-144.361,16	8.257.238,84	8.401.600,00	-144.361,16
SU	21	31	x	<b>Summe Erträge / Summe Einzahlungen operative Gebarung</b>	<b>8.257.238,84</b>	<b>8.401.600,00</b>	<b>-144.361,16</b>	<b>8.257.238,84</b>	<b>8.401.600,00</b>	<b>-144.361,16</b>
SU	22	32	x	<b>Summe Aufwendungen / Summe Auszahlungen operative Gebarung</b>	<b>0,00</b>	<b>0,00</b>	<b>0,00</b>	<b>0,00</b>	<b>0,00</b>	<b>0,00</b>
SA 0 / SA 1	SA0	SA1	x	<b>(0) Nettoergebnis (21 - 22) / Saldo (1) Geldfluss aus der Operativen Gebarung (31 - 32)</b>	<b>8.257.238,84</b>	<b>8.401.600,00</b>	<b>-144.361,16</b>	<b>8.257.238,84</b>	<b>8.401.600,00</b>	<b>-144.361,16</b>
SU	23	x	x	<b>Summe Haushaltsrücklagen</b>	<b>0,00</b>	<b>0,00</b>	<b>0,00</b>	<b>x</b>	<b>x</b>	<b>x</b>
SA 00	SA 00	x	x	<b>Nettoergebnis nach Zuweisung und Entnahmen von Haushaltsrücklagen (SA 0 + / - SU23)</b>	<b>8.257.238,84</b>	<b>8.401.600,00</b>	<b>-144.361,16</b>	<b>x</b>	<b>x</b>	<b>x</b>

<b>Investive Gebarung</b>										
SU	x	33	x	Summe Einzahlungen investive Gebarung	x	x	x	0,00	0,00	0,00
SU	x	34		Summe Auszahlungen investive Gebarung	x	x	x	0,00	0,00	0,00
SA2	x	SA2		Saldo (2) Geldfluss aus der Investiven Gebarung (33 - 34)	x	x	x	0,00	0,00	0,00
SA3	x	SA3		Saldo (3) Nettofinanzierungssaldo (Saldo 1 + Saldo 2)	x	x	x	8.257.238,84	8.401.600,00	-144.361,16

<b>Finanzierungstätigkeit</b>										
SU	x	35		Summe Einzahlungen aus der Finanzierungstätigkeit	x	x	x	0,00	0,00	0,00
SU	x	36		Summe Auszahlungen aus der Finanzierungstätigkeit	x	x	x	0,00	0,00	0,00
SA4	x	SA4		Saldo (4) Geldfluss aus der Finanzierungstätigkeit (35 - 36)	x	x	x	0,00	0,00	0,00
SA5	x	SA5		Saldo (5) Geldfluss aus der voranschlagswirksamen Gebarung (Saldo 3 + Saldo 4)	x	x	x	8.257.238,84	8.401.600,00	-144.361,16

Abschnitt 93	MVAG Code	MVAG Code	Konto	Umlagen	Ergebnisrechnung			Finanzierungsrechnung		
					RA 2023	VA 2023	Differenz	RA 2023	VA 2023	Differenz
Abschnitt 93	SA 0 / SA 1	SA 0 / SA 1		(0) Nettoergebnis (21 - 22) / Saldo (1) Geldfluss aus der Operativen Gebarung (31 - 32)	-374.749,58	-381.100,00	6.350,42	-374.749,58	-381.100,00	6.350,42
Abschnitt 93	SA 00	SA 00		Nettoergebnis nach Zuweisung und Entnahmen von Haushaltsrücklagen (SA 0 + / - SU23)	-374.749,58	-381.100,00	6.350,42	x	x	x
Abschnitt 93	SA 2	SA 2		Saldo (2) Geldfluss aus der Investiven Gebarung (33 - 34)	x	x	x	0,00	0,00	0,00
Abschnitt 93	SA 3	SA 3		Saldo (3) Nettofinanzierungssaldo (Saldo 1 + Saldo 2)	x	x	x	-374.749,58	-381.100,00	6.350,42



Abschnitt 93	SA 4	SA 4		Saldo (4) Geldfluss aus der Finanzierungstätigkeit (35 - 36)	x	x	x	0,00	0,00	0,00
Abschnitt 93	SA 5	SA 5		Saldo (5) Geldfluss aus der voranschlagswirksamen Gebarung (Saldo 3 + Saldo 4)	x	x	x	-374.749,58	-381.100,00	6.350,42

Unterabschnitt 930	MVAG Code	MVAG Code	Konto	Landesumlage	Ergebnisrechnung			Finanzierungsrechnung		
					RA 2023	VA 2023	Differenz	RA 2023	VA 2023	Differenz
Unterabschnitt 930	SA 0 / SA 1	SA 0 / SA 1		(0) Nettoergebnis (21 - 22) / Saldo (1) Geldfluss aus der Operativen Gebarung (31 - 32)	-374.749,58	-381.100,00	6.350,42	-374.749,58	-381.100,00	6.350,42
Unterabschnitt 930	SA 00	SA 00		Nettoergebnis nach Zuweisung und Entnahmen von Haushaltsrücklagen (SA 0 + / - SU23)	-374.749,58	-381.100,00	6.350,42	x	x	x
Unterabschnitt 930	SA 2	SA 2		Saldo (2) Geldfluss aus der Investiven Gebarung (33 - 34)	x	x	x	0,00	0,00	0,00
Unterabschnitt 930	SA 3	SA 3		Saldo (3) Nettofinanzierungssaldo (Saldo 1 + Saldo 2)	x	x	x	-374.749,58	-381.100,00	6.350,42
Unterabschnitt 930	SA 4	SA 4		Saldo (4) Geldfluss aus der Finanzierungstätigkeit (35 - 36)	x	x	x	0,00	0,00	0,00
Unterabschnitt 930	SA 5	SA 5		Saldo (5) Geldfluss aus der voranschlagswirksamen Gebarung (Saldo 3 + Saldo 4)	x	x	x	-374.749,58	-381.100,00	6.350,42

Ansatz 930000	MVAG Code	MVAG Code	Konto	Landesumlage	Ergebnisvoranschlag			Finanzierungsvoranschlag		
					RA 2023	VA 2023	Differenz	RA 2023	VA 2023	Differenz
<b>Operative Gebarung</b>										
SU	21	31	x	Summe Erträge / Summe Einzahlungen operative Gebarung	0,00	0,00	0,00	0,00	0,00	0,00
1	223	323	x	Transferaufwand (laufende Transfers und Kapitaltransfers) / Auszahlungen aus Transfers (ohne Kapitaltransfers)	374.749,58	381.100,00	-6.350,42	374.749,58	381.100,00	-6.350,42
2	2231	3231		Transferaufwand an Träger des öffentlichen Rechts / Transferzahlungen an Träger des öffentlichen Rechts	374.749,58	381.100,00	-6.350,42	374.749,58	381.100,00	-6.350,42
930000			751130	Transfers an Länder, Landesfonds und Landeskammern - Landesumlage	374.749,58	381.100,00	-6.350,42	374.749,58	381.100,00	-6.350,42
SU	22	32	x	Summe Aufwendungen / Summe Auszahlungen operative Gebarung	374.749,58	381.100,00	-6.350,42	374.749,58	381.100,00	-6.350,42
SA 0 / SA 1	SA0	SA1	x	(0) Nettoergebnis (21 - 22) / Saldo (1) Geldfluss aus der Operativen Gebarung (31 - 32)	-374.749,58	-381.100,00	6.350,42	-374.749,58	-381.100,00	6.350,42
SU	23	x	x	Summe Haushaltsrücklagen	0,00	0,00	0,00	x	x	x
SA 00	SA 00	x	x	Nettoergebnis nach Zuweisung und Entnahmen von Haushaltsrücklagen (SA 0 + / - SU23)	-374.749,58	-381.100,00	6.350,42	x	x	x

<b>Investive Gebarung</b>										
SU	x	33	x	Summe Einzahlungen investive Gebarung	x	x	x	0,00	0,00	0,00
SU	x	34		Summe Auszahlungen investive Gebarung	x	x	x	0,00	0,00	0,00
SA2	x	SA2		Saldo (2) Geldfluss aus der Investiven Gebarung (33 - 34)	x	x	x	0,00	0,00	0,00
SA3	x	SA3		Saldo (3) Nettofinanzierungssaldo (Saldo 1 + Saldo 2)	x	x	x	-374.749,58	-381.100,00	6.350,42

<b>Finanzierungstätigkeit</b>										
SU	x	35		Summe Einzahlungen aus der Finanzierungstätigkeit	x	x	x	0,00	0,00	0,00
SU	x	36		Summe Auszahlungen aus der Finanzierungstätigkeit	x	x	x	0,00	0,00	0,00
SA4	x	SA4		Saldo (4) Geldfluss aus der Finanzierungstätigkeit (35 - 36)	x	x	x	0,00	0,00	0,00
SA5	x	SA5		Saldo (5) Geldfluss aus der voranschlagswirksamen Gebarung (Saldo 3 + Saldo 4)	x	x	x	-374.749,58	-381.100,00	6.350,42

Abschnitt 94	MVAG Code	MVAG Code	Konto	Finanzzuweisungen und Zuschüsse	Ergebnisrechnung			Finanzierungsrechnung		
					RA 2023	VA 2023	Differenz	RA 2023	VA 2023	Differenz
Abschnitt 94	SA 0 / SA 1	SA 0 / SA 1		(0) Nettoergebnis (21 - 22) / Saldo (1) Geldfluss aus der Operativen Gebarung (31 - 32)	441.472,53	572.300,00	-130.827,47	593.505,54	572.300,00	21.205,54
Abschnitt 94	SA 00	SA 00		Nettoergebnis nach Zuweisung und Entnahmen von Haushaltsrücklagen (SA 0 + / - SU23)	441.472,53	572.300,00	-130.827,47	x	x	x
Abschnitt 94	SA 2	SA 2		Saldo (2) Geldfluss aus der Investiven Gebarung (33 - 34)	x	x	x	0,00	0,00	0,00

Abschnitt 94	SA 3	SA 3		Saldo (3) Nettofinanzierungssaldo (Saldo 1 + Saldo 2)	x	x	x	593.505,54	572.300,00	21.205,54
Abschnitt 94	SA 4	SA 4		Saldo (4) Geldfluss aus der Finanzierungstätigkeit (35 - 36)	x	x	x	0,00	0,00	0,00
Abschnitt 94	SA 5	SA 5		Saldo (5) Geldfluss aus der voranschlagswirksamen Gebarung (Saldo 3 + Saldo 4)	x	x	x	593.505,54	572.300,00	21.205,54

Unterabschnitt 940	MVAG Code	MVAG Code	Konto	Bedarfszuweisungen	Ergebnisrechnung			Finanzierungsrechnung		
					RA 2023	VA 2023	Differenz	RA 2023	VA 2023	Differenz
Unterabschnitt 940	SA 0 / SA 1	SA 0 / SA 1		(0) Nettoergebnis (21 - 22) / Saldo (1) Geldfluss aus der Operativen Gebarung (31 - 32)	265.650,00	265.700,00	-50,00	265.650,00	265.700,00	-50,00
Unterabschnitt 940	SA 00	SA 00		Nettoergebnis nach Zuweisung und Entnahmen von Haushaltsrücklagen (SA 0 + / - SU23)	265.650,00	265.700,00	-50,00	x	x	x
Unterabschnitt 940	SA 2	SA 2		Saldo (2) Geldfluss aus der Investiven Gebarung (33 - 34)	x	x	x	0,00	0,00	0,00
Unterabschnitt 940	SA 3	SA 3		Saldo (3) Nettofinanzierungssaldo (Saldo 1 + Saldo 2)	x	x	x	265.650,00	265.700,00	-50,00
Unterabschnitt 940	SA 4	SA 4		Saldo (4) Geldfluss aus der Finanzierungstätigkeit (35 - 36)	x	x	x	0,00	0,00	0,00
Unterabschnitt 940	SA 5	SA 5		Saldo (5) Geldfluss aus der voranschlagswirksamen Gebarung (Saldo 3 + Saldo 4)	x	x	x	265.650,00	265.700,00	-50,00

Ansatz 940000	MVAG Code	MVAG Code	Konto	Bedarfszuweisungen	Ergebnisvoranschlag			Finanzierungsvoranschlag		
					RA 2023	VA 2023	Differenz	RA 2023	VA 2023	Differenz
<b>Operative Gebarung</b>										
1	212	312	x	Erträge aus Transfers / Einzahlungen aus Transfers (ohne Kapitaltransfers)	265.650,00	265.700,00	-50,00	265.650,00	265.700,00	-50,00
2	2121	3121		Transferertrag von Trägern des öffentlichen Rechts / Transferzahlungen von Trägern des öffentlichen Rechts	265.650,00	265.700,00	-50,00	265.650,00	265.700,00	-50,00
940000			861300	Transfers von Ländern, Landesfonds und Landeskammern - Bedarfszuweisungsmittel Gemeindefinanzausgleich	265.650,00	265.700,00	-50,00	265.650,00	265.700,00	-50,00
SU	21	31	x	<b>Summe Erträge / Summe Einzahlungen operative Gebarung</b>	<b>265.650,00</b>	<b>265.700,00</b>	<b>-50,00</b>	<b>265.650,00</b>	<b>265.700,00</b>	<b>-50,00</b>
SU	22	32	x	<b>Summe Aufwendungen / Summe Auszahlungen operative Gebarung</b>	<b>0,00</b>	<b>0,00</b>	<b>0,00</b>	<b>0,00</b>	<b>0,00</b>	<b>0,00</b>
SA 0 / SA 1	SA0	SA1	x	<b>(0) Nettoergebnis (21 - 22) / Saldo (1) Geldfluss aus der Operativen Gebarung (31 - 32)</b>	<b>265.650,00</b>	<b>265.700,00</b>	<b>-50,00</b>	<b>265.650,00</b>	<b>265.700,00</b>	<b>-50,00</b>
SU	23	x	x	<b>Summe Haushaltsrücklagen</b>	<b>0,00</b>	<b>0,00</b>	<b>0,00</b>	<b>x</b>	<b>x</b>	<b>x</b>
SA 00	SA 00	x	x	<b>Nettoergebnis nach Zuweisung und Entnahmen von Haushaltsrücklagen (SA 0 + / - SU23)</b>	<b>265.650,00</b>	<b>265.700,00</b>	<b>-50,00</b>	<b>x</b>	<b>x</b>	<b>x</b>

<b>Investive Gebarung</b>										
SU	x	33	x	Summe Einzahlungen investive Gebarung	x	x	x	0,00	0,00	0,00
SU	x	34		Summe Auszahlungen investive Gebarung	x	x	x	0,00	0,00	0,00
SA2	x	SA2		Saldo (2) Geldfluss aus der Investiven Gebarung (33 - 34)	x	x	x	0,00	0,00	0,00
SA3	x	SA3		Saldo (3) Nettofinanzierungssaldo (Saldo 1 + Saldo 2)	x	x	x	265.650,00	265.700,00	-50,00

<b>Finanzierungstätigkeit</b>										
SU	x	35		Summe Einzahlungen aus der Finanzierungstätigkeit	x	x	x	0,00	0,00	0,00
SU	x	36		Summe Auszahlungen aus der Finanzierungstätigkeit	x	x	x	0,00	0,00	0,00
SA4	x	SA4		Saldo (4) Geldfluss aus der Finanzierungstätigkeit (35 - 36)	x	x	x	0,00	0,00	0,00
SA5	x	SA5		Saldo (5) Geldfluss aus der voranschlagswirksamen Gebarung (Saldo 3 + Saldo 4)	x	x	x	265.650,00	265.700,00	-50,00

Unterabschnitt 941	MVAG Code	MVAG Code	Konto	Sonstige Finanzzuweisungen nach dem FAG	Ergebnisrechnung			Finanzierungsrechnung		
					RA 2023	VA 2023	Differenz	RA 2023	VA 2023	Differenz
Unterabschnitt 941	SA 0 / SA 1	SA 0 / SA 1		(0) Nettoergebnis (21 - 22) / Saldo (1) Geldfluss aus der Operativen Gebarung (31 - 32)	48.012,00	45.900,00	2.112,00	48.012,00	45.900,00	2.112,00
Unterabschnitt 941	SA 00	SA 00		Nettoergebnis nach Zuweisung und Entnahmen von Haushaltsrücklagen (SA 0 + / - SU23)	48.012,00	45.900,00	2.112,00	x	x	x
Unterabschnitt 941	SA 2	SA 2		Saldo (2) Geldfluss aus der Investiven Gebarung (33 - 34)	x	x	x	0,00	0,00	0,00
Unterabschnitt 941	SA 3	SA 3		Saldo (3) Nettofinanzierungssaldo (Saldo 1 + Saldo 2)	x	x	x	48.012,00	45.900,00	2.112,00

Unterabschnitt 941	SA 4	SA 4		Saldo (4) Geldfluss aus der Finanzierungstätigkeit (35 - 36)	x	x	x	0,00	0,00	0,00
Unterabschnitt 941	SA 5	SA 5		Saldo (5) Geldfluss aus der voranschlagswirksamen Gebarung (Saldo 3 + Saldo 4)	x	x	x	48.012,00	45.900,00	2.112,00

ENTWURF

Ansatz 941000	MVAG Code	MVAG Code	Konto	Sonstige Finanzaufweisungen nach dem FAG	Ergebnisvoranschlag			Finanzierungsvoranschlag		
					RA 2023	VA 2023	Differenz	RA 2023	VA 2023	Differenz
<b>Operative Gebarung</b>										
1	212	312	x	Erträge aus Transfers / Einzahlungen aus Transfers (ohne Kapitaltransfers)	48.012,00	45.900,00	2.112,00	48.012,00	45.900,00	2.112,00
2	2121	3121		Transferertrag von Trägern des öffentlichen Rechts / Transferzahlungen von Trägern des öffentlichen Rechts	48.012,00	45.900,00	2.112,00	48.012,00	45.900,00	2.112,00
941000			860100	Transfers von Bund, Bundesfonds und Bundeskammern - Finanzaufweisung § 24 FAG	40.937,00	40.900,00	37,00	40.937,00	40.900,00	37,00
941000			860300	Transfers von Bund, Bundesfonds und Bundeskammern - § 23 Abs. 1 FAG Verkehrsverbund	7.075,00	5.000,00	2.075,00	7.075,00	5.000,00	2.075,00
SU	21	31	x	<b>Summe Erträge / Summe Einzahlungen operative Gebarung</b>	<b>48.012,00</b>	<b>45.900,00</b>	<b>2.112,00</b>	<b>48.012,00</b>	<b>45.900,00</b>	<b>2.112,00</b>
SU	22	32	x	<b>Summe Aufwendungen / Summe Auszahlungen operative Gebarung</b>	<b>0,00</b>	<b>0,00</b>	<b>0,00</b>	<b>0,00</b>	<b>0,00</b>	<b>0,00</b>
SA 0 / SA 1	SA0	SA1	x	<b>(0) Nettoergebnis (21 - 22) / Saldo (1) Geldfluss aus der Operativen Gebarung (31 - 32)</b>	<b>48.012,00</b>	<b>45.900,00</b>	<b>2.112,00</b>	<b>48.012,00</b>	<b>45.900,00</b>	<b>2.112,00</b>
SU	23	x	x	<b>Summe Haushaltsrücklagen</b>	<b>0,00</b>	<b>0,00</b>	<b>0,00</b>	<b>x</b>	<b>x</b>	<b>x</b>
SA 00	SA 00	x	x	<b>Nettoergebnis nach Zuweisung und Entnahmen von Haushaltsrücklagen (SA 0 + / - SU23)</b>	<b>48.012,00</b>	<b>45.900,00</b>	<b>2.112,00</b>	<b>x</b>	<b>x</b>	<b>x</b>

<b>Investive Gebarung</b>										
SU	x	33	x	<b>Summe Einzahlungen investive Gebarung</b>	<b>x</b>	<b>x</b>	<b>x</b>	<b>0,00</b>	<b>0,00</b>	<b>0,00</b>
SU	x	34		<b>Summe Auszahlungen investive Gebarung</b>	<b>x</b>	<b>x</b>	<b>x</b>	<b>0,00</b>	<b>0,00</b>	<b>0,00</b>
SA2	x	SA2		<b>Saldo (2) Geldfluss aus der Investiven Gebarung (33 - 34)</b>	<b>x</b>	<b>x</b>	<b>x</b>	<b>0,00</b>	<b>0,00</b>	<b>0,00</b>
SA3	x	SA3		<b>Saldo (3) Nettofinanzierungssaldo (Saldo 1 + Saldo 2)</b>	<b>x</b>	<b>x</b>	<b>x</b>	<b>48.012,00</b>	<b>45.900,00</b>	<b>2.112,00</b>

<b>Finanzierungstätigkeit</b>										
SU	x	35		<b>Summe Einzahlungen aus der Finanzierungstätigkeit</b>	<b>x</b>	<b>x</b>	<b>x</b>	<b>0,00</b>	<b>0,00</b>	<b>0,00</b>
SU	x	36		<b>Summe Auszahlungen aus der Finanzierungstätigkeit</b>	<b>x</b>	<b>x</b>	<b>x</b>	<b>0,00</b>	<b>0,00</b>	<b>0,00</b>
SA4	x	SA4		<b>Saldo (4) Geldfluss aus der Finanzierungstätigkeit (35 - 36)</b>	<b>x</b>	<b>x</b>	<b>x</b>	<b>0,00</b>	<b>0,00</b>	<b>0,00</b>
SA5	x	SA5		<b>Saldo (5) Geldfluss aus der voranschlagswirksamen Gebarung (Saldo 3 + Saldo 4)</b>	<b>x</b>	<b>x</b>	<b>x</b>	<b>48.012,00</b>	<b>45.900,00</b>	<b>2.112,00</b>

Unterabschnitt 945	MVAG Code	MVAG Code	Konto	Sonstige Zuschüsse des Bundes	Ergebnisrechnung			Finanzierungsrechnung		
					RA 2023	VA 2023	Differenz	RA 2023	VA 2023	Differenz
Unterabschnitt 945	SA 0 / SA 1	SA 0 / SA 1		(0) Nettoergebnis (21 - 22) / Saldo (1) Geldfluss aus der Operativen Gebarung (31 - 32)	127.810,53	260.700,00	-132.889,47	279.843,54	260.700,00	19.143,54
Unterabschnitt 945	SA 00	SA 00		Nettoergebnis nach Zuweisung und Entnahmen von Haushaltsrücklagen (SA 0 + / - SU23)	127.810,53	260.700,00	-132.889,47	x	x	x

Unterabschnitt 945	SA 2	SA 2		Saldo (2) Geldfluss aus der Investiven Gebarung (33 - 34)	x	x	x	0,00	0,00	0,00
Unterabschnitt 945	SA 3	SA 3		Saldo (3) Nettofinanzierungssaldo (Saldo 1 + Saldo 2)	x	x	x	279.843,54	260.700,00	19.143,54
Unterabschnitt 945	SA 4	SA 4		Saldo (4) Geldfluss aus der Finanzierungstätigkeit (35 - 36)	x	x	x	0,00	0,00	0,00
Unterabschnitt 945	SA 5	SA 5		Saldo (5) Geldfluss aus der voranschlagswirksamen Gebarung (Saldo 3 + Saldo 4)	x	x	x	279.843,54	260.700,00	19.143,54

ENTWURF

Ansatz 945000	MVAG Code	MVAG Code	Konto	Sonstige Zuschüsse des Bundes	Ergebnisvoranschlag			Finanzierungsvoranschlag		
					RA 2023	VA 2023	Differenz	RA 2023	VA 2023	Differenz
<b>Operative Gebarung</b>										
1	212	312	x	Erträge aus Transfers / Einzahlungen aus Transfers (ohne Kapitaltransfers)	127.810,53	260.700,00	-132.889,47	279.843,54	260.700,00	19.143,54
2	2121	3121		Transferertrag von Trägern des öffentlichen Rechts / Transferzahlungen von Trägern des öffentlichen Rechts	127.810,53	260.700,00	-132.889,47	279.843,54	260.700,00	19.143,54
945000			860400	Transfers von Ländern, Landesfonds und Landeskammern - Zuschuss Bundespflegefonds	127.810,53	260.700,00	-132.889,47	279.843,54	260.700,00	19.143,54
SU	21	31	x	<b>Summe Erträge / Summe Einzahlungen operative Gebarung</b>	<b>127.810,53</b>	<b>260.700,00</b>	<b>-132.889,47</b>	<b>279.843,54</b>	<b>260.700,00</b>	<b>19.143,54</b>
SU	22	32	x	<b>Summe Aufwendungen / Summe Auszahlungen operative Gebarung</b>	<b>0,00</b>	<b>0,00</b>	<b>0,00</b>	<b>0,00</b>	<b>0,00</b>	<b>0,00</b>
SA 0 / SA 1	SA0	SA1	x	<b>(0) Nettoergebnis (21 - 22) / Saldo (1) Geldfluss aus der Operativen Gebarung (31 - 32)</b>	<b>127.810,53</b>	<b>260.700,00</b>	<b>-132.889,47</b>	<b>279.843,54</b>	<b>260.700,00</b>	<b>19.143,54</b>
SU	23	x	x	<b>Summe Haushaltsrücklagen</b>	<b>0,00</b>	<b>0,00</b>	<b>0,00</b>	<b>x</b>	<b>x</b>	<b>x</b>
SA 00	SA 00	x	x	<b>Nettoergebnis nach Zuweisung und Entnahmen von Haushaltsrücklagen (SA 0 + / - SU23)</b>	<b>127.810,53</b>	<b>260.700,00</b>	<b>-132.889,47</b>	<b>x</b>	<b>x</b>	<b>x</b>
<b>Investive Gebarung</b>										
SU	x	33	x	Summe Einzahlungen investive Gebarung	x	x	x	0,00	0,00	0,00
SU	x	34		Summe Auszahlungen investive Gebarung	x	x	x	0,00	0,00	0,00
SA2	x	SA2		Saldo (2) Geldfluss aus der Investiven Gebarung (33 - 34)	x	x	x	0,00	0,00	0,00
SA3	x	SA3		Saldo (3) Nettofinanzierungssaldo (Saldo 1 + Saldo 2)	x	x	x	279.843,54	260.700,00	19.143,54
<b>Finanzierungstätigkeit</b>										
SU	x	35		Summe Einzahlungen aus der Finanzierungstätigkeit	x	x	x	0,00	0,00	0,00
SU	x	36		Summe Auszahlungen aus der Finanzierungstätigkeit	x	x	x	0,00	0,00	0,00
SA4	x	SA4		Saldo (4) Geldfluss aus der Finanzierungstätigkeit (35 - 36)	x	x	x	0,00	0,00	0,00
SA5	x	SA5		Saldo (5) Geldfluss aus der voranschlagswirksamen Gebarung (Saldo 3 + Saldo 4)	x	x	x	279.843,54	260.700,00	19.143,54



Angaben in Euro

Anlage 1e

**Darstellung - Ergebnishaushalt nach § 1 Abs. 2**

(1) Mittelverwendungs- und aufbringungsgruppen/ sinngemäße Entsprechung bei wirtschaftlichen Unternehmungen <sup>8</sup>	(2) Gesamthaushalt	(3)	(4)	(5)	(6) Summe für die Gebietskörperschaft
<b>Finanzjahr/Geschäftsjahr</b>	<b>2023</b>				
Erträge/Erträge <sup>1</sup>	17.177.458,10				17.177.458,10
Personalaufwand/Personalaufwand <sup>2</sup>	3.930.527,81				3.930.527,81
Sach-, Transfer-, Finanzaufwand/Sonstiger Aufwand <sup>3</sup>	15.110.988,83				15.110.988,83
<b>Nettoergebnis/Jahresergebnis</b>	<b>-1.864.058,54</b>	<b>0,00</b>	<b>0,00</b>	<b>0,00</b>	<b>-1.864.058,54</b>
Entnahme von Haushaltsrücklagen/Auflösung von Rücklagen <sup>4</sup>	1.288.956,88				1.288.956,88
Zuweisung an Haushaltsrücklagen/Zuweisung zu Rücklagen <sup>5</sup>	1.846.578,75				1.846.578,75
Gewinnvortrag/Verlustvortrag aus dem Vorjahr <sup>6</sup>	x				0,00
<b>Nettoergebnis nach Zuweisung und Entnahmen von Haushaltsrücklagen/Bilanzgewinn, Bilanzverlust<sup>7</sup></b>	<b>-2.421.680,41</b>	<b>0,00</b>	<b>0,00</b>	<b>0,00</b>	<b>-2.421.680,41</b>

Erläuterungen durch die Gebietskörperschaft (optional):

Fußnoten:

<sup>1</sup> Erträge gem. § 231 Abs. 2 Z. 1 bis 4, 10 bis 13 UGB

<sup>2</sup> Personalaufwand gem. § 231 Abs. 2 Z. 6 UGB

<sup>3</sup> Sonstiger Aufwand gem. § 231 Abs. 2 Z. 5, 7, 8, 14, 15, 18, 20 UGB

<sup>4</sup> Auflösung von Rücklagen gem. § 231 Abs. 2 Z. 22, 23 UGB

<sup>5</sup> Zuweisung zu Rücklagen gem. § 231 Abs. 2 Z. 24 UGB

<sup>6</sup> Gewinnvortrag/Verlustvortrag gem. § 231 Abs. 2 Z. 25 UGB

<sup>7</sup> Bilanzgewinn/Bilanzverlust gem. § 231 Abs. 2 Z. 26 UGB

<sup>8</sup> Kursive Darstellung für wirtschaftliche Unternehmungen gem. UGB

ENTWURF

ENTWURF

Angaben in Euro

Anlage 1f

**Darstellung - Vermögenshaushalt nach § 1 Abs. 2 (Aktiva)**

	(1)	(2)	(3)	(4)	(5)	(6)
	<b>AKTIVA</b>	<b>Gesamthaushalt</b>				<b>Summe für die</b>
	<b>sinngemäße Entsprechung bei wirtschaftlichen Unternehmungen<sup>10</sup></b>					<b>Gebietskörperschaft</b>
<b>Finanzjahr/Geschäftsjahr</b>		<b>2023</b>				
Immaterielle Vermögenswerte/Immaterielle Vermögensgegenstände <sup>1</sup>		27.122,93				27.122,93
Sachanlagen/Sachanlagen <sup>2</sup>		42.159.708,27				42.159.708,27
Aktive Finanzinstrumente und Beteiligungen/Finanzanlagen <sup>3</sup>		5.681.617,67				5.681.617,67
Vorräte/Vorräte <sup>4</sup>		2.057,10				2.057,10
Forderungen/Forderungen und sonstige Vermögensgegenstände <sup>5</sup> und latente Steuern <sup>6</sup>		2.114.494,19				2.114.494,19
Kurzfristiges Finanzvermögen/Wertpapiere und Anteile <sup>7</sup>		0,00				0,00
Liquide Mittel/Kassenbestand, Schecks, Guthaben bei Kreditinstituten <sup>8</sup>		2.862.717,38				2.862.717,38
Aktive Rechnungsabgrenzung/Rechnungsabgrenzungsposten <sup>9</sup>		101.442,88				101.442,88
<b>Summe Aktiva</b>		<b>52.949.160,42</b>	<b>0,00</b>	<b>0,00</b>	<b>0,00</b>	<b>52.949.160,42</b>

Erläuterungen durch die Gebietskörperschaft (optional):

Fußnoten:

<sup>1</sup> Immaterielle Vermögensgegenstände gem. § 224 Abs. 2 lit. A Z. I. UGB

<sup>2</sup> Sachanlagen gem. § 224 Abs. 2 lit. A Z. II. UGB

<sup>3</sup> Finanzanlagen gem. § 224 Abs. 2 lit. A Z. III. UGB

<sup>4</sup> Vorräte gem. § 224 Abs. 2 lit. B Z. I. UGB

<sup>5</sup> Forderungen und sonstige Vermögensgegenstände § 224 Abs. 2 lit. B Z II. UGB

<sup>6</sup> Latente Steuern § 224 Abs. 2 lit. D UGB

<sup>7</sup> Wertpapiere und Anteile § 224 Abs. 2 lit. B Z III. UGB

<sup>8</sup> Kassenbestand, Schecks, Guthaben bei Kreditinstituten § 224 Abs. 2 lit. B Z IV. UGB

<sup>9</sup> Rechnungsabgrenzungsposten § 224 Abs. 2 lit. C UGB

<sup>10</sup> Kursive Darstellung für wirtschaftliche Unternehmungen gem UGB

ENTWURF

ENTWURF

Angaben in Euro

Anlage 1f

**Darstellung - Vermögenshaushalt nach § 1 Abs. 2 (Passiva)**

	(1)	(2)	(3)	(4)	(5)	(6)
	PASSIVA	Gesamthaushalt				Summe für die
	sinnngemäße Entsprechung bei wirtschaftlichen Unternehmungen <sup>5</sup>					Gebietskörperschaft
Finanzjahr/Geschäftsjahr		2023				
<b>Eigenmittel</b>						
Nettovermögen (Ausgleichsposten)/Eigenkapital <sup>1</sup>		31.229.897,25				31.229.897,25
<b>Fremdmittel</b>						
Investitionszuschüsse/Investitionskostenzuschüsse		14.029.928,55				14.029.928,55
Rückstellungen/Rückstellungen <sup>2</sup>		1.804.592,61				1.804.592,61
Finanzschulden, Verbindlichkeiten/Verbindlichkeiten <sup>3</sup>		5.876.837,71				5.876.837,71
Passive Rechnungsabgrenzungen/Rechnungsabgrenzungsposten <sup>4</sup>		7.904,30				7.904,30
<b>Summe Passiva</b>		<b>52.949.160,42</b>	<b>0,00</b>	<b>0,00</b>	<b>0,00</b>	<b>52.949.160,42</b>

Erläuterungen durch die Gebietskörperschaft (optional):

Fußnoten:

<sup>1</sup> Eigenkapital gem. § 224 Abs. 3 lit. A UGB bzw. das Eigenkapital im engeren Sinn 231 Abs. 2 Z. 26 UGB

<sup>2</sup> Rückstellungen gem. § 224 Abs. 3 lit. B UGB

<sup>3</sup> Verbindlichkeiten gem. § 224 Abs. 3 lit. C UGB

<sup>4</sup> Rechnungsabgrenzungsposten gem. § 224 Abs. 3 lit. D UGB

<sup>5</sup> Kursive Darstellung für wirtschaftliche Unternehmungen gem. UGB

ENTWURF

ENTWURF

Rechnungsquerschnitt Gemeinden

(1) RQS- LNR	(2) Zuordnung MVAG bzw. VHH-Code	(3) UK / Bezeichnung	(4) Anmerkungen	(5) Gesamthaushalt	(6) Haushalt ohne Quasi-KG	(7) Quasi-KG
<b>Mittelaufbringung (Erträge bzw. Einzahlungen und erhaltene Kapitaltransfers)</b>						
10	2114, 2115	Erträge aus Leistungen, Miet- und Pächtertrag		1.307.421,28	1.129.978,61	177.442,67
11	2116	Erträge aus Veräußerungen, sonstige Erträge	ohne Gruppe (Konto) 806, 807	298.948,65	198.806,41	100.142,24
12	2117	Nicht finanzierungswirksame operative Erträge	ohne Gruppe (Konto) 817, 819, 891	0,00	0,00	0,00
13	212x	Transfers, Kapitaltransfers aus Gemeinde-Bedarfszuweisungsmitteln	ohne Gruppe (Konto) 813	2.727.699,41	2.581.957,75	145.741,66
14	213x	Finanzerträge	ohne Gruppe (Konto) 818, 821, 825, 826	19.597,93	19.597,93	0,00
15	3111	Eigene Abgaben		1.607.690,59	1.607.690,59	0,00
16	2112, 2113	Ertragsanteile, Gebühren für die Benützung von Gemeindeeinrichtungen und -anlagen		10.455.266,87	8.257.238,84	2.198.028,03
17	131x	Erhaltene Kapitaltransfers (UK 30) (Zugang)	Zugang lt. GHD-Schnittstelle für <vhh>	454.213,59	149.498,20	304.715,39
19	Summe 1 (Mittelaufbringung)			16.870.838,32	13.944.768,33	2.926.069,99
<b>Mittelverwendung (Aufwendungen)</b>						
20	2221, 2222	Gebrauchs- und Verbrauchsgüter, Handelswaren, Verwaltungs- und Betriebsaufwand, Transporte		901.314,23	715.079,05	186.235,18
21	2223 - 2225	Miet- und Pachtaufwand, Leasing, PPP, Instandhaltung, sonstige Gebühren		4.542.914,58	3.209.457,82	1.333.456,76
22	2226	Verluste aus dem Abgang von Anlagevermögen, Rückstellungen für ausstehende Rechnungen	nur Gruppe (Konto) 683, 688	0,00	0,00	0,00
23	2231, 2232, 2233, 2236	Transfers, Kapitaltransfers, Investitions- und Tilgungszuschüsse		6.777.367,09	6.689.057,13	88.309,96
24	2234, 2235, 2237	Sonstige Transfers (an private Haushalte, Ausland,..), Pensionen, Rückstellungen für Betriebspensionen	ohne Gruppe (Konto) 696, 761	115.008,14	111.642,34	3.365,80
25	2211, 2212, 2213	Geldbezüge, Sachbezüge, Dienstgeber-beiträge, Jubiläumzahlungen, Steuern		3.840.962,04	3.519.943,77	321.018,27
26	224x	Zinsaufwand, Dividenden	ohne Gruppe (Konto) 652, 654, 655, 658, 682, 694, 697, 699	159.253,71	23.001,52	136.252,19
29	Summe 2 (Mittelverwendung)			16.336.819,79	14.268.181,63	2.068.638,16
<b>Vermögensbildung (Sachanlagevermögen), inkl. Vorräte</b>						
30	1010, 102x	Immaterielle Vermögenswerte und Sachanlagen (Zugang)	ohne Gruppe 090-097, 280 Zugang lt. GHD-Schnittstelle für <vhh>	2.469.666,25	1.489.589,94	980.076,31
31	1010, 102x	Immaterielle Vermögenswerte und Sachanlagen (Abgang)	ohne Gruppe 090-097, 280 Abgang lt. GHD-Schnittstelle für <vhh> (Abgang mit Minus erfassen)	-3.005.281,74	-1.803.381,52	-1.201.900,22
32	1141	Vorräte (Saldo)	lt. GHD-Schnittstelle für <vhh> Netto (Zugänge - Abgänge)	2.057,10	2.057,10	0,00
39	Summe 3 (Vermögensbildung)			-533.558,39	-311.734,48	-221.823,91
49	Saldo = Summe 1 - Summe 2 - Summe 3			1.067.576,92	-11.678,82	1.079.255,74

RQS-LNR	Zuordnung MVAG bzw. VHH-Code	UK / Bezeichnung	Anmerkungen	Gesamthaushalt	Haushalt ohne Quasi-KG	Quasi-KG
50		Überrechnung Quasi-KG außerhalb des Sektors Staat gemäß ESVG		n.a.	n.a.	
59		Finanzierungssaldo ("vorläufiges Maastricht-Ergebnis")		n.a.	Saldo + Überrechnung Quasi-KG	n.a.

ENTWURF



## Nachweis über Transferzahlungen von Trägern und an Träger des öffentlichen Rechts

Angaben in Euro (Voranschlag und Rechnungsabschluss)

(1)	(2)	(3)
<b>Transferzahlungen von/an Bund, Bundesfonds, Bundeskammern</b>		
<b>Art</b>	<b>Summe Einzahlungen</b>	<b>Summe Auszahlungen</b>
Kapitaltransfers	295.892,77	0,00
Transfers	525.755,20	257.057,72
<b>Transferzahlungen von/an Länder, Landesfonds, Landeskammern</b>		
<b>Art</b>	<b>Summe Einzahlungen</b>	<b>Summe Auszahlungen</b>
Kapitaltransfers	171.971,84	0,00
Transfers	2.276.618,08	4.926.547,83
<b>Transferzahlungen von/an Gemeinden, Gemeindeverbände, Gemeindefonds</b>		
<b>Art</b>	<b>Summe Einzahlungen</b>	<b>Summe Auszahlungen</b>
Kapitaltransfers	0,00	0,00
Transfers	0,00	1.382.146,00
<b>Transferzahlungen von/an Sozialversicherungsträger</b>		
<b>Art</b>	<b>Summe Einzahlungen</b>	<b>Summe Auszahlungen</b>
Kapitaltransfers	0,00	0,00
Transfers	5.254,61	0,00
<b>Transferzahlungen von/an sonst. Träger des öffentlichen Rechts</b>		
<b>Art</b>	<b>Summe Einzahlungen</b>	<b>Summe Auszahlungen</b>
Kapitaltransfers	0,00	0,00
Transfers	0,00	209.505,18

ENTWURF

Angaben in Euro (Voranschlag5 und Rechnungsabschluss)

Anlage 6b

### Nachweis über Haushaltsrücklagen und Zahlungsmittelreserven

(1)	(2)	(3)	(4)	(5)	(6)	(7) = (4) + (5) - (6)	(8)	(9)	(10)
Art der Rücklage <sup>4</sup>	Verwendungszweck <sup>1,4</sup>	Ansatz/Konto <sup>2,4</sup>	Veränderungen in 2023			Zahlungsmittelreserven			
			Rücklagenstand 31.12.2022	Zuweisungen	Entnahmen	Rücklagenstand 31.12.2023	31.12.2022 <sup>4</sup>	31.12.2023 <sup>4</sup>	Nachweis <sup>3,4</sup>
Zweckgebundene Haushaltsrücklagen	Beamtenpension-Rücklage	010000/934021	85.935,45	183.190,47	86.180,95	182.944,97	85.935,45	182.944,97	010000/294021
Zweckgebundene Haushaltsrücklagen	EDV - Rücklage	010000/934011	22.688,47	137,41	40,35	22.785,53	22.688,47	22.785,53	010000/294011
Zweckgebundene Haushaltsrücklagen	Infrastrukturmaßnahmen	031000/934000	23.906,92	144,82	42,20	24.009,54	23.906,92	24.009,54	031000/294000
Zweckgebundene Haushaltsrücklagen	Rücklage Personalvertretung	094000/934000	0,00	0,00	0,00	0,00	0,00	0,00	094000/294000
Zweckgebundene Haushaltsrücklagen	Feuerwehrauto TLFA Zell/Gurnitz	163330/934000	242.512,27	230.779,31	242.807,10	230.484,48	242.512,27	230.484,48	163330/294000
Zweckgebundene Haushaltsrücklagen	Katastrophenergebnisse	179000/934000	0,00	200.115,10	28,78	200.086,32	0,00	200.086,32	179000/294000
Zweckgebundene Haushaltsrücklagen	VS Ebenthal (Sanierung-Neubau)	211000/934031	524.006,86	965,22	389.647,30	135.324,78	6,86	135.324,78	211000/294031
Zweckgebundene Haushaltsrücklagen	MZG Mieger Heizung	211100/934000	12,88	26.067,38	6,00	26.074,26	12,88	26.074,26	211100/294000
Zweckgebundene Haushaltsrücklagen	Sportplatz Ebenthal - Sanierungsrücklage	269000/934041	41.258,58	249,60	68,40	41.439,78	31.258,58	41.439,78	269000/294041
Zweckgebundene Haushaltsrücklagen		380200/934000	0,00	89,80	89,80	0,00	0,00	0,00	/
Zweckgebundene Haushaltsrücklagen	Jagdrecht - Rücklage	747000/934051	30.175,05	15.953,00	30.196,08	15.931,97	30.175,05	15.931,97	747000/294051
Zweckgebundene Haushaltsrücklagen	Fremdenverkehr - Rücklage	771000/934061	18.549,86	112,30	34,08	18.628,08	18.549,86	18.628,08	771000/294061
Zweckgebundene Haushaltsrücklagen	Rücklage Grundstücksverkäufe	782000/934000	699.432,66	33.890,61	1.666,95	731.656,32	699.432,66	731.656,32	782000/294000
Zweckgebundene Haushaltsrücklagen	Wirtschaftshof - Rücklage	820000/934071	264.985,72	104.770,45	64.926,78	304.829,39	182.502,47	304.366,62	820000/294071
Zweckgebundene Haushaltsrücklagen	Wasserversorgung - Rücklage	850000/934081	403.503,04	303.764,37	11.918,98	695.348,43	279.287,56	648.133,78	850000/294081
Zweckgebundene Haushaltsrücklagen	Kanal - Rücklage	851000/934101	700.390,61	369.171,49	6.282,77	1.063.279,33	695.179,69	1.053.256,44	851000/294101
Zweckgebundene Haushaltsrücklagen	Müll- Rücklage	852000/934111	466.859,93	185.131,21	163.558,61	488.432,53	384.376,68	304.832,19	852000/294111
Zweckgebundene Haushaltsrücklagen	Wohnhaus 13. - Rücklage (53%)	853000/934141	56.157,66	94.989,08	141.285,54	9.861,20	26.850,47	142.793,04	853000/294141
Zweckgebundene Haushaltsrücklagen	Carport Rücklage	853000/934101	0,00	15.687,36	27,84	15.659,52	0,00	15.659,52	853000/294101
Zweckgebundene Haushaltsrücklagen	Wohnhaus 15.- Rücklage (25%)	853000/934131	38.330,34	44.879,94	78.558,77	4.651,51	24.506,19	79.270,43	853000/294131
Zweckgebundene Haushaltsrücklagen	Balkone Gemeindewohnhäuser	853000/934151	0,00	5.120,61	88,65	5.031,96	0,00	5.031,96	853000/294000
Zweckgebundene Haushaltsrücklagen	Wohnhaus 17. - Rücklage (22%)	853000/934121	30.693,12	44.840,90	71.440,69	4.093,33	18.527,87	72.099,67	853000/294121
Zweckgebundene Haushaltsrücklagen	Gerätewartwohnung - Rücklage	853010/934151	6.206,73	37,55	11,68	6.232,60	6.206,73	6.232,60	853010/294151
Allgemeine Haushaltsrücklagen	Allgemeine Rücklage (Anadi)	912000/935001	2.724,26	30.345,38	48,58	33.021,06	2.724,26	33.021,06	912000/295003
Allgemeine Haushaltsrücklagen	Allgemeine Rücklage (Sparkasse)	912000/935002	1,00	51,08	0,00	52,08	1,00	52,08	912000/295002
<b>Summe</b>			<b>3.658.331,41</b>	<b>1.890.484,44</b>	<b>1.288.956,88</b>	<b>4.259.858,97</b>	<b>2.774.641,92</b>	<b>4.294.115,42</b>	

Fußnoten:

<sup>1</sup> Spalte 2 ist nur zu befüllen, wenn es sich um eine zweckgebundene Rücklage handelt.

<sup>2</sup> Spalte 3 ist optional zu befüllen

<sup>3</sup> Spalte 10 soll eine Verbindung zur Buchhaltung herstellen. Hier kann z.B. das Sachkonto oder das Anlagenkonto der Zahlungsmittelreserven eingetragen werden.

<sup>4</sup> (Fußnote betrifft nur die Gemeinden): Innere Darlehen, die aus mit Zahlungsmittelreserven hinterlegten Haushaltsrücklagen stammen, sind in den Kontengruppen 288 und 336 zu verbuchen und von den Gemeinden in dieser Spalte darzustellen.

Zu beachten ist, dass die Beträge der Kontengruppe 336 mit minus darzustellen sind.

(1)	(2)	(3)	(4)	(5)	(6)	(7) = (4) + (5) - (6)	(8)	(9)	(10)
Art der Rücklage <sup>4</sup>	Verwendungszweck <sup>1,4</sup>	Ansatz/Konto <sup>2,4</sup>	Veränderungen in 2023			Zahlungsmittelreserven			
			Rücklagenstand 31.12.2022	Zuweisungen	Entnahmen	Rücklagenstand 31.12.2023	31.12.2022 <sup>4</sup>	31.12.2023 <sup>4</sup>	Nachweis <sup>3,4</sup>

<sup>5</sup> Im zu beschließenden Voranschlag ist in den Spalten 4 und 8 der Stand der Spalten 7 und 9 des laufenden Voranschlags zu übernehmen. Sind genauere Werte verfügbar, sind diese in die Spalten 4 bzw. 8 einzutragen

ENTWURF

**Einzelnachweis über Finanzschulden und Schuldendienst gem. § 32 Abs. 1 und 2 VRV 15 für Gemeinden**

Angaben in Euro (Voranschlag und Rechnungsabschluss<sup>1</sup>)

(1)	(2)	(3)	(4)	(5)	(6)	(7)	(8)	(9)=(7)+(8)	(10)	(11)=(5)+(6)-(7)	(12)=(9)-(10)	(13)	(14)
	Vorhabenscode/ Ansatz/Konto	Währ- ung	Darlehenshöhe gesamt	Buchwert/ Stand 31.12.2022 <sup>3</sup>	Zugang 2023	Tilgung 2023 <sup>3</sup>	Zinsen 2023 <sup>3</sup>	Summe Schuldendienst	Schulden- dienstesätze 2023	Buchwert/ Stand 31.12.2023 <sup>3</sup>	Nettoschulden- dienst	Laufzeit von	Laufzeit bis
<b>1. Darlehen fuer Investitionszwecke</b>													
1.1 ...von Trägern des öffentlichen Rechts													
1.1.1 ...von Bund, Bundesfonds, Bundeskammern													
1.1.2 ...von Ländern, Landesfonds, Landesammern													
	Kanal - BA 05, Darl. Nr. 18W-240/9/2004 Ktn.LR.	/851000/341114	EUR 512.892,77	577.940,41	5.779,40	0,00	0,00	0,00	0,00	583.719,81	0,00	2004	2040
	Kanal - BA 04, Darl. Nr. 18W-240/5/2007 Ktn.LR.	/851000/341115	EUR 127.768,00	127.768,00	0,00	0,00	0,00	0,00	0,00	127.768,00	0,00	2003	2039
	Kanal - BA 06, Darl.Nr.KLr 18W-240/2/2010	/851000/341116	EUR 252.516,00	282.704,13	2.827,04	0,00	2.827,04	2.827,04	0,00	285.531,17	2.827,04	2010	2046
	Kanal - BA 07, Darl.Nr.KLr. 8SWW-170/1/2016	/851000/341117	EUR 155.300,00	185.995,89	1.859,96	0,00	1.859,96	1.859,96	0,00	187.855,85	1.859,96	2015	2040
	Kanal - BA 08, Darl.Nr. KLR 12-SWW-170/1-2018	/851000/341118	EUR 85.206,00	73.417,08	734,17	0,00	734,17	734,17	3.112,04	74.151,25	-2.377,87	2018	2051
1.1.3 ...von Gemeinden, Gemeindeverbänden, Gemeindefonds													
1.1.4 ...von Sozialversicherungsträgern													
1.1.5 ...von sonstigen Trägern öffentlichen Rechts													
	Kanal - BA 01, Darl. Nr. 101681 / Kommunalkredit A. AG	/851000/344103	EUR 2.454.234,28	588.130,69	0,00	79.088,90	12.857,40	91.946,30	0,00	509.041,79	91.946,30	1990	2029
1.2 ...von Beteiligungen der Gebietskörperschaft (ohne Finanzunternehmen)													
1.3 ...von Unternehmen(ohne Beteiligungen und ohne Finanzunternehmen)													
1.4 ...von Finanzunternehmen													
1.4.1 ... im Inland													
	VS Zell/Gurnitz - Wohnung, Darl. Nr. 940060680	/211100/346101	EUR 14.000,00	8.717,84	0,00	682,87	164,13	847,00	0,00	8.034,97	847,00	2014	2034
	WVA - BA 04 Hochbehälter/Pumpstationen, Darl. Nr. 10017 624 783 / UniCredit BA	/850000/346102	EUR 500.000,00	365.052,40	0,00	23.669,90	5.279,22	28.949,12	581,18	341.382,50	28.367,94	2017	2041
	Kanal - BA 21, Darl. Nr. 789712018 / HYPO	/851000/346104	EUR 1.816.820,85	121.176,83	0,00	121.176,83	3.399,99	124.576,82	0,00	0,00	124.576,82	1997	2023
	Kanal - BA 22, Darl. Nr. 789713014 / HYPO	/851000/346105	EUR 1.707.811,60	113.887,75	0,00	113.887,75	3.198,59	117.086,34	0,00	0,00	117.086,34	1997	2023
	Kanal - BA 23, Darl. Nr. 789714010 / HYPO	/851000/346106	EUR 1.598.802,35	101.704,65	0,00	101.704,65	2.861,97	104.566,62	0,00	0,00	104.566,62	1997	2023
	Kanal - BA 24, Darl. Nr. 4-330-V00-0 / Wiener Städt.	/851000/346107	EUR 1.436.015,20	-0,01	0,00	-0,01	0,00	-0,01	33.084,37	0,00	-33.084,38	1997	2023
	Kanal - BA 25, Darl. Nr. 789733015 / HYPO	/851000/346108	EUR 1.494.153,47	104.640,86	0,00	104.640,86	5.437,74	110.078,60	28.199,60	0,00	81.879,00	1998	2023
	Kanal - BA 61, Darl.Nr. 540-031-240 / PSK	/851000/346109	EUR 1.304.000,00	709.380,33	0,00	40.164,07	28.867,25	69.031,32	10.379,61	669.216,26	58.651,71	2011	2036
	Kanal - BA 71, Darl. Nr. 540055289 / PSK	/851000/346110	EUR 808.000,00	384.447,09	0,00	15.732,69	16.372,09	32.104,78	335,00	368.714,40	31.769,78	2015	2040
	Kanal - BA 31, Darl. Nr. 789746010 / HYPO	/851000/346111	EUR 1.412.759,90	89.398,01	0,00	89.398,01	4.653,17	94.051,18	36.710,20	0,00	57.340,98	1998	2023
	Kanal - BA 41, Darl. Nr. 789826013 / HYPO	/851000/346112	EUR 1.300.000,00	495.888,96	0,00	63.900,58	16.299,42	80.200,00	22.658,30	431.988,38	57.541,70	2005	2030
	Kanal - BA 51, Darl. Nr. 789937010 / HYPO	/851000/346113	EUR 1.160.000,00	543.370,34	0,00	39.563,47	21.911,23	61.474,70	15.907,34	503.806,87	45.567,36	2009	2033
	Sanierung Gemeindebalkone, Raiffeisenbank Kärnten	12Balko/853000/3 46100	EUR 150.000,00	142.095,70	0,00	13.458,60	3.569,40	17.028,00	0,00	128.637,10	17.028,00	2022	2032
	1. Wohnhaus - Neuhausstr. 17, Darl. Nr. 831.540.010 / HYPO	/853000/346119	EUR 25.642,06	2.344,43	0,00	635,37	20,94	656,31	0,00	1.709,06	656,31	1977	2026
	2. Wohnhaus - Neuhausstr. 15, Darl. Nr. 831.582.014 / HYPO	/853000/346120	EUR 17.359,13	1.982,26	0,00	419,36	18,93	438,29	0,00	1.562,90	438,29	1977	2027

	Vorhabenscode/ Ansatz/Konto	Währ- ung	Darlehenshöhe gesamt	Buchwert/ Stand 31.12.2022 <sup>3</sup>	Zugang 2023	Tilgung 2023 <sup>3</sup>	Zinsen 2023 <sup>3</sup>	Summe Schuldendienst	Schulden- dienstersätze 2023	Buchwert/ Stand 31.12.2023 <sup>3</sup>	Nettoschulden- dienst	Laufzeit von	Laufzeit bis
3. Wohnhaus - Neuhausstr. 13, Darl. Nr. 803.131.015 / HYPO	/853000/346121	EUR	18.604,25	9.069,42	0,00	232,56	227,53	460,09	0,00	8.836,86	460,09	1982	2061
1.4.2 ... im Ausland													
1.5 ... von Sonstigen													
<b>Zwischensumme</b>				<b>5.029.113,06</b>	<b>11.200,57</b>	<b>808.356,46</b>	<b>130.560,17</b>	<b>938.916,63</b>	<b>150.967,64</b>	<b>4.231.957,17</b>	<b>787.948,99</b>		
<b>2. Finanzschulden für den laufenden Aufwand<sup>1</sup></b>													
2.1 ...von Trägern des öffentlichen Rechts													
2.1.1 ...von Bund, Bundesfonds, Bundeskammern													
2.1.2 ...von Ländern, Landesfonds, Landesammern													
2.1.3 ...von Gemeinden, Gemeindeverbänden, Gemeindefonds													
2.1.4 ...von Sozialversicherungsträgern													
2.1.5 ...von sonstigen Trägern öffentlichen Rechts													
2.2 ...von Beteiligungen der Gebietskörperschaft (ohne Finanzunternehmen)													
2.3 ...von Unternehmen(ohne Beteiligungen und ohne Finanzunternehmen)													
2.4 ...von Finanzunternehmen													
2.4.1 ... im Inland													
2.4.2 ... im Ausland													
2.5 ... von Sonstigen													
<b>Zwischensumme</b>				<b>0,00</b>	<b>0,00</b>	<b>0,00</b>	<b>0,00</b>	<b>0,00</b>	<b>0,00</b>	<b>0,00</b>	<b>0,00</b>		
<b>Summe</b>				<b>5.029.113,06</b>	<b>11.200,57</b>	<b>808.356,46</b>	<b>130.560,17</b>	<b>938.916,63</b>	<b>150.967,64</b>	<b>4.231.957,17</b>	<b>787.948,99</b>		
Davon ohne A85-89				8.717,84	0,00	682,87	164,13	847,00	0,00	8.034,97	847,00		
<b>3. Finanzschulden gem. § 32 (2)<sup>2</sup></b>													
3.1 ...von Trägern des öffentlichen Rechts													
3.2 ...von Finanzunternehmen													
3.2.1 ... im Inland													
3.2.2 ... im Ausland													
<b>Summe</b>				<b>5.029.113,06</b>	<b>11.200,57</b>	<b>808.356,46</b>	<b>130.560,17</b>	<b>938.916,63</b>	<b>150.967,64</b>	<b>4.231.957,17</b>	<b>787.948,99</b>		

Finanzschulden werden zum Nominalwert bewertet.

Fußnoten:

<sup>1</sup> Finanzschulden f. den laufenden Aufwand, soweit nach landesgesetzlichen Regelungen möglich.

<sup>2</sup>

-) Um eine Doppelerfassung zu vermeiden, dürfen Kassenstärker (Z3 Finanzschulden aus aufgenommenen Kassenstärker gemäß § 32 (2)) nicht in der Summe der Z1 "Darlehen für Investitionszwecke" sowie Z2 "Finanzschulden für den laufenden Aufwand" enthalten sein.

-) zB Barvorlagen, Kontokorrentkredite.

-) Dieser Bereich ist nur für den Rechnungsabschluss auszufüllen.

<sup>3</sup> Die Werte zur Anlage 6c im Voranschlag können auf den Voranschlagswerten des laufenden Finanzjahres basieren.

<sup>4</sup> Quasi-Kapitalgesellschaften außerhalb des Sektors Staat gemäß ESVG.

### Einzelnachweis über Finanzschulden gemäß § 32 Abs. 3

Angaben in Euro (Rechnungsabschluss)

(1)	(2)	(3)	(4)	(5)	(6)	(7)	(8)=(6)+(7)	(9)=(4)+(5)-(6)-(7)	(10)	(11)	(12)	
Finanzschulden (Einzelnachweis)	Ansatz/Konto	Währ- ung	Höhe der Verbindlichkeit	Buchwert/ Stand 31.12.2022	Zugang 2023	Tilgung 2023	Zinsen 2023	Summe Tilgung + Zinsen 2023	Buchwert/ Stand 31.12.2023	davon A85-89	Laufzeit von	Laufzeit bis
<b>1. Finanzschulden gem. § 32 Abs. 3 Z. 1 (Forderungskauf)</b>												
1.1 ...bei Trägern des öffentlichen Rechts												
1.1.1 ...bei Bund, Bundesfonds, Bundeskammern												
1.1.2 ...bei Ländern, Landesfonds, Landeskammern												
1.1.3 ...bei Gemeinden, Gemeindeverbänden, Gemeindefonds												
1.1.4 ...bei Sozialversicherungsträgern												
1.1.5 ...von sonstigen Trägern öffentlichen Rechts												
1.2 ...bei Beteiligungen der Gebietskörperschaft (ohne Finanzunternehmen)												
1.3 ...bei Unternehmen (ohne Beteiligungen und ohne Finanzunternehmen)												
1.4 ...bei Finanzunternehmen												
1.4.1 ... im Inland												
1.4.2 ... im Ausland												
1.5 ... bei Sonstigen												
<b>Summe</b>				0,00	0,00	0,00	0,00	0,00	0,00	0,00		
<b>2. Finanzschulden gem. § 32 Abs. 3 Z. 2 (Kaufpreisstundung)</b>												
2.1 ...von Trägern des öffentlichen Rechts												
2.1.1 ...von Bund, Bundesfonds, Bundeskammern												
2.1.2 ...von Ländern, Landesfonds, Landeskammern												
2.1.3 ...von Gemeinden, Gemeindeverbänden, Gemeindefonds												
2.1.4 ...von Sozialversicherungsträgern												
2.1.5 ...von sonstigen Trägern öffentlichen Rechts												
2.2 ...von Beteiligungen der Gebietskörperschaft (ohne Finanzunternehmen)												
2.3 ...von Unternehmen(ohne Beteiligungen und ohne Finanzunternehmen)												
2.4 ...von Finanzunternehmen												
2.4.1 ... im Inland												
2.4.2 ... im Ausland												
2.5 ... von Sonstigen												
<b>Summe</b>				0,00	0,00	0,00	0,00	0,00	0,00	0,00		

ENTWURF

ENTWURF



### Nachweis über haushaltsinterne Vergütungen

Angaben in Euro (Voranschlag und Rechnungsabschluss)

(1)	(2)	(3)	(4)
	Gruppenebene	Erträge	Aufwendungen
0	Vertretungskörper und allgemeine Verwaltung	0,00	26.715,75
1	Öffentliche Ordnung und Sicherheit	0,00	125.806,25
2	Unterricht, Erziehung, Sport und Wissenschaft	0,00	73.418,95
3	Kunst, Kultur und Kultus	0,00	38.468,20
4	Soziale Wohlfahrt und Wohnbauförderung	0,00	0,00
5	Gesundheit	0,00	6.484,25
6	Straßen- und Wasserbau, Verkehr	0,00	113.651,95
7	Wirtschaftsförderung	0,00	14.232,75
8	Dienstleistungen	782.252,85	383.474,75
9	Finanzwirtschaft	0,00	0,00
<b>Summe</b>		<b>782.252,85</b>	<b>782.252,85</b>

ENTWURF

Angaben in Euro (Rechnungsabschluss)

Anlage 6g

### Anlagenspiegel

(1)	(3)	(4)	(5)	(6)	(7)	(8)	(9)	(10)=(4)+(5)-(6) +/--(7)-(8)+/--(9)
Code	Bezeichnung	Buchwert/ Stand 31.12.2022	Zugänge 2023	Abgänge 2023	Umbuchungen +/- 2023	Abschreibung 2023	Wertaufholung/ Wertminderung +/-2023	Buchwert/ Stand 31.12.2023
1010	Immaterielle Vermögenswerte	3.529,44	27.292,40	0,00	0,00	3.698,91	0,00	27.122,93
1021	Grundstücke, Grundstückseinrichtungen und Infrastruktur	15.796.506,47	8.239,75	46.292,63	0,00	948.344,50	0,00	14.810.109,09
1022	Gebäude und Bauten	2.417.921,27	6.595,00	0,00	344.246,08	115.339,85	0,00	2.653.422,50
1023	Wasser- und Abwasserbauten und Anlagen	22.596.846,65	0,00	0,00	0,00	743.542,87	0,00	21.853.303,78
1024	Sonderanlagen	136.830,12	4.105,79	0,00	79.728,00	19.430,62	0,00	201.233,29
1025	Technische Anlagen, Fahrzeuge und Maschinen	1.019.401,44	179.789,81	0,00	428.943,67	152.596,04	0,00	1.475.538,88
1026	Amts-, Betriebs- und Geschäftsausstattung	302.790,27	27.282,14	1.065,10	-33.607,93	55.329,65	0,00	240.069,73
1027	Kulturgüter	0,00	0,00	0,00	33.607,93	270,76	0,00	33.337,17
1028	Geleistete Anzahlungen für Anlagen und Anlagen in Bau	448.621,03	1.299.065,68	2.075,13	-852.917,75	0,00	0,00	892.693,83
<b>Summe gesamt</b>		<b>42.722.446,69</b>	<b>1.552.370,57</b>	<b>49.432,86</b>	<b>0,00</b>	<b>2.038.553,20</b>	<b>0,00</b>	<b>42.186.831,20</b>

ENTWURF

Angaben in Euro (Rechnungsabschluss)

Anlage 6g

**Anlagenspiegel**

(1)	(3)	(4)	(5)	(6)	(7)	(8)	(9)	(10)=(4)+(5)-(6) +/--(7)-(8)+/-(9)
Code	Bezeichnung	Buchwert/ Stand 31.12.2022	Zugänge 2023	Abgänge 2023	Umbuchungen +/- 2023	Abschreibung 2023	Wertaufholung/ Wertminderung +/-2023	Buchwert/ Stand 31.12.2023
1010	Immaterielle Vermögenswerte	3.529,44	0,00	0,00	0,00	784,32	0,00	2.745,12
1010	Immaterielle Vermögenswerte	0,00	3.146,40	0,00	0,00	449,49	0,00	2.696,91
1010	Immaterielle Vermögenswerte	0,00	380,00	0,00	0,00	54,29	0,00	325,71
1010	Immaterielle Vermögenswerte	0,00	380,00	0,00	0,00	54,29	0,00	325,71
1010	Immaterielle Vermögenswerte	0,00	380,00	0,00	0,00	54,29	0,00	325,71
1010	Immaterielle Vermögenswerte	0,00	38,00	0,00	0,00	5,43	0,00	32,57
1010	Immaterielle Vermögenswerte	0,00	22.968,00	0,00	0,00	2.296,80	0,00	20.671,20
1021	Grundstücke, Grundstückseinrichtungen und Infrastruktur	59.099,94	0,00	0,00	0,00	0,00	0,00	59.099,94
1021	Grundstücke, Grundstückseinrichtungen und Infrastruktur	21.434,27	0,00	0,00	0,00	3.062,04	0,00	18.372,23
1021	Grundstücke, Grundstückseinrichtungen und Infrastruktur	2.913.833,85	0,00	39.765,60	0,00	0,00	0,00	2.874.068,25
1021	Grundstücke, Grundstückseinrichtungen und Infrastruktur	5.914.119,74	0,00	0,00	0,00	772.440,73	0,00	5.141.679,01
1021	Grundstücke, Grundstückseinrichtungen und Infrastruktur	1.470,00	0,00	0,00	0,00	210,00	0,00	1.260,00
1021	Grundstücke, Grundstückseinrichtungen und Infrastruktur	7.209,10	0,00	0,00	0,00	236,36	0,00	6.972,74
1021	Grundstücke, Grundstückseinrichtungen und Infrastruktur	116.019,88	0,00	0,00	0,00	0,00	0,00	116.019,88
1021	Grundstücke, Grundstückseinrichtungen und Infrastruktur	673.324,90	0,00	0,00	0,00	0,00	0,00	673.324,90
1021	Grundstücke, Grundstückseinrichtungen und Infrastruktur	291.556,24	0,00	0,00	0,00	0,00	0,00	291.556,24
1021	Grundstücke, Grundstückseinrichtungen und Infrastruktur	115.797,00	0,00	0,00	0,00	0,00	0,00	115.797,00
1021	Grundstücke, Grundstückseinrichtungen und Infrastruktur	341.731,15	0,00	0,00	0,00	0,00	0,00	341.731,15
1021	Grundstücke, Grundstückseinrichtungen und Infrastruktur	428.158,87	0,00	0,00	0,00	47.846,60	0,00	380.312,27
1021	Grundstücke, Grundstückseinrichtungen und Infrastruktur	226.672,71	0,00	0,00	0,00	9.014,14	0,00	217.658,57
1021	Grundstücke, Grundstückseinrichtungen und Infrastruktur	112.934,67	0,00	0,00	0,00	3.834,29	0,00	109.100,38
1021	Grundstücke, Grundstückseinrichtungen und Infrastruktur	21.440,01	0,00	0,00	0,00	0,00	0,00	21.440,01

Code	Bezeichnung	Buchwert/ Stand 31.12.2022	Zugänge 2023	Abgänge 2023	Umbuchungen +/- 2023	Abschreibung 2023	Wertaufholung/ Wertminderung +/-2023	Buchwert/ Stand 31.12.2023
1021	Grundstücke, Grundstückseinrichtungen und Infrastruktur	710.730,65	0,00	0,00	0,00	0,00	0,00	710.730,65
1021	Grundstücke, Grundstückseinrichtungen und Infrastruktur	848.250,00	0,00	0,00	0,00	0,00	0,00	848.250,00
1021	Grundstücke, Grundstückseinrichtungen und Infrastruktur	263.059,74	0,00	0,00	0,00	0,00	0,00	263.059,74
1021	Grundstücke, Grundstückseinrichtungen und Infrastruktur	383.599,62	0,00	0,00	0,00	0,00	0,00	383.599,62
1021	Grundstücke, Grundstückseinrichtungen und Infrastruktur	471.460,30	0,00	0,00	0,00	0,00	0,00	471.460,30
1021	Grundstücke, Grundstückseinrichtungen und Infrastruktur	194.560,12	0,00	0,00	0,00	0,00	0,00	194.560,12
1021	Grundstücke, Grundstückseinrichtungen und Infrastruktur	122.200,08	0,00	0,00	0,00	0,00	0,00	122.200,08
1021	Grundstücke, Grundstückseinrichtungen und Infrastruktur	36.444,00	0,00	0,00	0,00	0,00	0,00	36.444,00
1021	Grundstücke, Grundstückseinrichtungen und Infrastruktur	941.079,91	0,00	0,00	0,00	104.655,79	0,00	836.424,12
1021	Grundstücke, Grundstückseinrichtungen und Infrastruktur	385.699,61	0,00	0,00	0,00	0,00	0,00	385.699,61
1021	Grundstücke, Grundstückseinrichtungen und Infrastruktur	5.604,00	0,00	0,00	0,00	0,00	0,00	5.604,00
1021	Grundstücke, Grundstückseinrichtungen und Infrastruktur	20.503,28	8.239,75	0,00	0,00	2.477,83	0,00	26.265,20
1021	Grundstücke, Grundstückseinrichtungen und Infrastruktur	152.192,83	0,00	6.527,03	0,00	4.566,72	0,00	141.099,08
1021	Grundstücke, Grundstückseinrichtungen und Infrastruktur	16.320,00	0,00	0,00	0,00	0,00	0,00	16.320,00
1022	Gebäude und Bauten	110.517,12	0,00	0,00	0,00	3.683,90	0,00	106.833,22
1022	Gebäude und Bauten	250.487,74	6.595,00	0,00	0,00	9.716,99	0,00	247.365,75
1022	Gebäude und Bauten	116.048,47	0,00	0,00	0,00	6.107,81	0,00	109.940,66
1022	Gebäude und Bauten	392.903,99	0,00	0,00	0,00	12.327,64	0,00	380.576,35
1022	Gebäude und Bauten	34.411,79	0,00	0,00	0,00	2.600,48	0,00	31.811,31
1022	Gebäude und Bauten	206.615,63	0,00	0,00	0,00	7.652,43	0,00	198.963,20
1022	Gebäude und Bauten	31.257,60	0,00	0,00	0,00	710,40	0,00	30.547,20
1022	Gebäude und Bauten	285.057,22	0,00	0,00	0,00	8.908,04	0,00	276.149,18
1022	Gebäude und Bauten	212.675,62	0,00	0,00	344.246,08	35.620,05	0,00	521.301,65
1022	Gebäude und Bauten	56.941,62	0,00	0,00	0,00	4.380,12	0,00	52.561,50
1022	Gebäude und Bauten	132.282,71	0,00	0,00	0,00	5.291,31	0,00	126.991,40
1022	Gebäude und Bauten	265.167,18	0,00	0,00	0,00	6.166,68	0,00	259.000,50

Code	Bezeichnung	Buchwert/ Stand 31.12.2022	Zugänge 2023	Abgänge 2023	Umbuchungen +/- 2023	Abschreibung 2023	Wertaufholung/ Wertminderung +/-2023	Buchwert/ Stand 31.12.2023
1022	Gebäude und Bauten	257.087,98	0,00	0,00	0,00	9.521,78	0,00	247.566,20
1022	Gebäude und Bauten	65.298,83	0,00	0,00	0,00	2.611,95	0,00	62.686,88
1022	Gebäude und Bauten	1.167,77	0,00	0,00	0,00	40,27	0,00	1.127,50
1023	Wasser- und Abwasserbauten und Anlagen	863.946,96	0,00	0,00	0,00	54.055,14	0,00	809.891,82
1023	Wasser- und Abwasserbauten und Anlagen	21.617.758,67	0,00	0,00	0,00	685.778,75	0,00	20.931.979,92
1023	Wasser- und Abwasserbauten und Anlagen	115.141,02	0,00	0,00	0,00	3.708,98	0,00	111.432,04
1024	Sonderanlagen	3.778,92	1.841,77	0,00	0,00	402,70	0,00	5.217,99
1024	Sonderanlagen	20.811,11	1.163,50	0,00	0,00	2.973,99	0,00	19.000,62
1024	Sonderanlagen	6.557,23	1.100,52	0,00	0,00	1.037,49	0,00	6.620,26
1024	Sonderanlagen	2.937,87	0,00	0,00	0,00	357,36	0,00	2.580,51
1024	Sonderanlagen	102.744,99	0,00	0,00	79.728,00	14.659,08	0,00	167.813,91
1025	Technische Anlagen, Fahrzeuge und Maschinen	431,88	0,00	0,00	0,00	172,75	0,00	259,13
1025	Technische Anlagen, Fahrzeuge und Maschinen	16.330,86	8.208,78	0,00	0,00	3.745,73	0,00	20.793,91
1025	Technische Anlagen, Fahrzeuge und Maschinen	316.948,04	0,00	0,00	0,00	37.474,90	0,00	279.473,14
1025	Technische Anlagen, Fahrzeuge und Maschinen	0,00	7.694,50	0,00	0,00	784,10	0,00	6.910,40
1025	Technische Anlagen, Fahrzeuge und Maschinen	127.200,24	0,00	0,00	0,00	10.120,02	0,00	117.080,22
1025	Technische Anlagen, Fahrzeuge und Maschinen	0,00	3.100,00	0,00	0,00	310,00	0,00	2.790,00
1025	Technische Anlagen, Fahrzeuge und Maschinen	280.800,27	0,00	0,00	0,00	21.600,02	0,00	259.200,25
1025	Technische Anlagen, Fahrzeuge und Maschinen	39.680,04	0,00	0,00	398.173,67	24.868,69	0,00	412.985,02
1025	Technische Anlagen, Fahrzeuge und Maschinen	6.979,68	0,00	0,00	0,00	1.744,92	0,00	5.234,76
1025	Technische Anlagen, Fahrzeuge und Maschinen	0,00	674,58	0,00	0,00	33,73	0,00	640,85
1025	Technische Anlagen, Fahrzeuge und Maschinen	0,00	324,58	0,00	0,00	16,23	0,00	308,35
1025	Technische Anlagen, Fahrzeuge und Maschinen	0,00	674,58	0,00	0,00	33,73	0,00	640,85
1025	Technische Anlagen, Fahrzeuge und Maschinen	0,00	324,58	0,00	0,00	16,23	0,00	308,35
1025	Technische Anlagen, Fahrzeuge und Maschinen	2.371,19	0,00	0,00	0,00	526,93	0,00	1.844,26
1025	Technische Anlagen, Fahrzeuge und Maschinen	994,93	0,00	0,00	0,00	110,55	0,00	884,38
1025	Technische Anlagen, Fahrzeuge und Maschinen	1.750,00	0,00	0,00	0,00	437,50	0,00	1.312,50
1025	Technische Anlagen, Fahrzeuge und Maschinen	2.051,73	4.600,00	0,00	0,00	1.255,86	0,00	5.395,87
1025	Technische Anlagen, Fahrzeuge und Maschinen	0,00	1.000,00	0,00	0,00	1.000,00	0,00	0,00
1025	Technische Anlagen, Fahrzeuge und Maschinen	147.576,91	60.132,90	0,00	0,00	33.757,11	0,00	173.952,70
1025	Technische Anlagen, Fahrzeuge und Maschinen	2.571,51	1.593,42	0,00	30.770,00	1.957,00	0,00	32.977,93
1025	Technische Anlagen, Fahrzeuge und Maschinen	15.188,28	37.334,38	0,00	0,00	5.236,32	0,00	47.286,34
1025	Technische Anlagen, Fahrzeuge und Maschinen	18.129,80	1.593,42	0,00	0,00	1.583,16	0,00	18.140,06
1025	Technische Anlagen, Fahrzeuge und Maschinen	8.373,60	37.156,35	0,00	0,00	3.671,08	0,00	41.858,87
1025	Technische Anlagen, Fahrzeuge und Maschinen	32.022,48	0,00	0,00	0,00	1.755,03	0,00	30.267,45
1025	Technische Anlagen, Fahrzeuge und Maschinen	0,00	15.377,74	0,00	0,00	384,45	0,00	14.993,29
1026	Amts-, Betriebs- und Geschäftsausstattung	26.556,30	9.011,72	1.065,10	0,00	7.228,31	0,00	27.274,61

Code	Bezeichnung	Buchwert/ Stand 31.12.2022	Zugänge 2023	Abgänge 2023	Umbuchungen +/- 2023	Abschreibung 2023	Wertaufholung/ Wertminderung +/-2023	Buchwert/ Stand 31.12.2023
1026	Amts-, Betriebs- und Geschäftsausstattung	8.863,03	5.485,32	0,00	0,00	4.736,13	0,00	9.612,22
1026	Amts-, Betriebs- und Geschäftsausstattung	7.556,25	0,00	0,00	0,00	1.594,41	0,00	5.961,84
1026	Amts-, Betriebs- und Geschäftsausstattung	3.153,22	0,00	0,00	0,00	624,21	0,00	2.529,01
1026	Amts-, Betriebs- und Geschäftsausstattung	0,00	0,00	0,00	0,00	0,00	0,00	0,00
1026	Amts-, Betriebs- und Geschäftsausstattung	0,00	744,00	0,00	0,00	186,00	0,00	558,00
1026	Amts-, Betriebs- und Geschäftsausstattung	1.256,66	0,00	0,00	0,00	324,20	0,00	932,46
1026	Amts-, Betriebs- und Geschäftsausstattung	83.911,22	3.295,76	0,00	0,00	16.620,75	0,00	70.586,23
1026	Amts-, Betriebs- und Geschäftsausstattung	10.542,80	2.097,24	0,00	0,00	9.000,01	0,00	3.640,03
1026	Amts-, Betriebs- und Geschäftsausstattung	6.435,19	48,10	0,00	0,00	1.044,76	0,00	5.438,53
1026	Amts-, Betriebs- und Geschäftsausstattung	996,65	0,00	0,00	0,00	132,89	0,00	863,76
1026	Amts-, Betriebs- und Geschäftsausstattung	1.005,48	0,00	0,00	0,00	356,77	0,00	648,71
1026	Amts-, Betriebs- und Geschäftsausstattung	2.814,45	660,00	0,00	0,00	486,90	0,00	2.987,55
1026	Amts-, Betriebs- und Geschäftsausstattung	19.398,34	660,00	0,00	0,00	2.507,28	0,00	17.551,06
1026	Amts-, Betriebs- und Geschäftsausstattung	787,48	1.320,00	0,00	0,00	263,42	0,00	1.844,06
1026	Amts-, Betriebs- und Geschäftsausstattung	33.607,93	0,00	0,00	-33.607,93	0,00	0,00	0,00
1026	Amts-, Betriebs- und Geschäftsausstattung	15.026,86	0,00	0,00	0,00	4.002,66	0,00	11.024,20
1026	Amts-, Betriebs- und Geschäftsausstattung	29.238,59	0,00	0,00	0,00	3.077,75	0,00	26.160,84
1026	Amts-, Betriebs- und Geschäftsausstattung	51.639,82	0,00	0,00	0,00	2.648,20	0,00	48.991,62
1026	Amts-, Betriebs- und Geschäftsausstattung	0,00	792,00	0,00	0,00	99,00	0,00	693,00
1026	Amts-, Betriebs- und Geschäftsausstattung	0,00	3.168,00	0,00	0,00	396,00	0,00	2.772,00
1027	Kulturgüter	0,00	0,00	0,00	33.607,93	270,76	0,00	33.337,17
1028	Geleistete Anzahlungen für Anlagen und Anlagen in Bau	23.973,60	84.085,15	107,00	0,00	0,00	0,00	107.951,75
1028	Geleistete Anzahlungen für Anlagen und Anlagen in Bau	235.648,22	315.915,67	0,00	0,00	0,00	0,00	551.563,89
1028	Geleistete Anzahlungen für Anlagen und Anlagen in Bau	66.408,00	13.320,00	0,00	-79.728,00	0,00	0,00	0,00
1028	Geleistete Anzahlungen für Anlagen und Anlagen in Bau	0,00	30.770,00	0,00	-30.770,00	0,00	0,00	0,00
1028	Geleistete Anzahlungen für Anlagen und Anlagen in Bau	0,00	0,00	0,00	0,00	0,00	0,00	0,00
1028	Geleistete Anzahlungen für Anlagen und Anlagen in Bau	0,00	0,00	0,00	0,00	0,00	0,00	0,00
1028	Geleistete Anzahlungen für Anlagen und Anlagen in Bau	99.004,26	245.241,82	0,00	-344.246,08	0,00	0,00	0,00
1028	Geleistete Anzahlungen für Anlagen und Anlagen in Bau	0,00	215.682,32	0,00	0,00	0,00	0,00	215.682,32
1028	Geleistete Anzahlungen für Anlagen und Anlagen in Bau	0,00	0,00	0,00	0,00	0,00	0,00	0,00



Code	Bezeichnung	Buchwert/ Stand 31.12.2022	Zugänge 2023	Abgänge 2023	Umbuchungen +/- 2023	Abschreibung 2023	Wertaufholung/ Wertminderung +/-2023	Buchwert/ Stand 31.12.2023
1028	Geleistete Anzahlungen für Anlagen und Anlagen in Bau	23.586,95	374.586,72	0,00	-398.173,67	0,00	0,00	0,00
1028	Geleistete Anzahlungen für Anlagen und Anlagen in Bau	0,00	19.464,00	1.968,13	0,00	0,00	0,00	17.495,87
<b>Summe gesamt</b>		<b>42.722.446,69</b>	<b>1.552.370,57</b>	<b>49.432,86</b>	<b>0,00</b>	<b>2.038.553,20</b>	<b>0,00</b>	<b>42.186.831,20</b>

ENTWURF

ENTWURF

Angaben in Euro (Rechnungsabschluss)

Anlage 6g

### Anlagenspiegel

(1)	(2)	(3)	(4)	(5)	(6)	(7)	(8)	(9)	(10)=(4)+(5)-(6) +/--(7)-(8)+/--(9)
Code	Ansatz	Bezeichnung	Buchwert/ Stand 31.12.2022	Zugänge 2023	Abgänge 2023	Umbuchungen +/- 2023	Abschreibung 2023	Wertaufholung/ Wertminderung +/-2023	Buchwert/ Stand 31.12.2023
1010	010000	Immaterielle Vermögenswerte	0,00	3.146,40	0,00	0,00	449,49	0,00	2.696,91
1022	010000	Gebäude und Bauten	110.517,12	0,00	0,00	0,00	3.683,90	0,00	106.833,22
1025	010000	Technische Anlagen, Fahrzeuge und Maschinen	431,88	0,00	0,00	0,00	172,75	0,00	259,13
1026	010000	Amts-, Betriebs- und Geschäftsausstattung	35.419,33	14.497,04	1.065,10	0,00	11.964,44	0,00	36.886,83
<b>Summe gesamt</b>			<b>146.368,33</b>	<b>17.643,44</b>	<b>1.065,10</b>	<b>0,00</b>	<b>16.270,58</b>	<b>0,00</b>	<b>146.676,09</b>

ENTWURF

Angaben in Euro (Rechnungsabschluss)

Anlage 6g

**Anlagenspiegel**

(1)	(2)	(3)	(4)	(5)	(6)	(7)	(8)	(9)	(10)=(4)+(5)-(6) +/--(7)-(8)+/--(9)
Code	Ansatz	Bezeichnung	Buchwert/ Stand 31.12.2022	Zugänge 2023	Abgänge 2023	Umbuchungen +/- 2023	Abschreibung 2023	Wertaufholung/ Wertminderung +/-2023	Buchwert/ Stand 31.12.2023
1026	024000	Amts-, Betriebs- und Geschäftsausstattung	0,00	792,00	0,00	0,00	99,00	0,00	693,00
<b>Summe gesamt</b>			<b>0,00</b>	<b>792,00</b>	<b>0,00</b>	<b>0,00</b>	<b>99,00</b>	<b>0,00</b>	<b>693,00</b>

ENTWURF

Angaben in Euro (Rechnungsabschluss)

Anlage 6g

**Anlagenspiegel**

(1)	(2)	(3)	(4)	(5)	(6)	(7)	(8)	(9)	(10)=(4)+(5)-(6) +/--(7)-(8)+/--(9)
Code	Ansatz	Bezeichnung	Buchwert/ Stand 31.12.2022	Zugänge 2023	Abgänge 2023	Umbuchungen +/- 2023	Abschreibung 2023	Wertaufholung/ Wertminderung +/-2023	Buchwert/ Stand 31.12.2023
1010	031000	Immaterielle Vermögenswerte	0,00	22.968,00	0,00	0,00	2.296,80	0,00	20.671,20
1028	031000	Geleistete Anzahlungen für Anlagen und Anlagen in Bau	0,00	0,00	0,00	0,00	0,00	0,00	0,00
<b>Summe gesamt</b>			<b>0,00</b>	<b>22.968,00</b>	<b>0,00</b>	<b>0,00</b>	<b>2.296,80</b>	<b>0,00</b>	<b>20.671,20</b>

ENTWURF

Angaben in Euro (Rechnungsabschluss)

Anlage 6g

**Anlagenspiegel**

(1)	(2)	(3)	(4)	(5)	(6)	(7)	(8)	(9)	(10)=(4)+(5)-(6) +/--(7)-(8)+/--(9)
Code	Ansatz	Bezeichnung	Buchwert/ Stand 31.12.2022	Zugänge 2023	Abgänge 2023	Umbuchungen +/- 2023	Abschreibung 2023	Wertaufholung/ Wertminderung +/-2023	Buchwert/ Stand 31.12.2023
1021	163000	Grundstücke, Grundstückseinrichtungen und Infrastruktur	59.099,94	0,00	0,00	0,00	0,00	0,00	59.099,94
1022	163000	Gebäude und Bauten	56.941,62	0,00	0,00	0,00	4.380,12	0,00	52.561,50
1025	163000	Technische Anlagen, Fahrzeuge und Maschinen	333.278,90	8.208,78	0,00	0,00	41.220,63	0,00	300.267,05
1026	163000	Amts-, Betriebs- und Geschäftsausstattung	7.556,25	0,00	0,00	0,00	1.594,41	0,00	5.961,84
<b>Summe gesamt</b>			<b>456.876,71</b>	<b>8.208,78</b>	<b>0,00</b>	<b>0,00</b>	<b>47.195,16</b>	<b>0,00</b>	<b>417.890,33</b>

ENTWURF

Angaben in Euro (Rechnungsabschluss)

Anlage 6g

**Anlagenspiegel**

(1)	(2)	(3)	(4)	(5)	(6)	(7)	(8)	(9)	(10)=(4)+(5)-(6) +/--(7)-(8)+/--(9)
Code	Ansatz	Bezeichnung	Buchwert/ Stand 31.12.2022	Zugänge 2023	Abgänge 2023	Umbuchungen +/- 2023	Abschreibung 2023	Wertaufholung/ Wertminderung +/-2023	Buchwert/ Stand 31.12.2023
1022	163100	Gebäude und Bauten	250.487,74	6.595,00	0,00	0,00	9.716,99	0,00	247.365,75
1025	163100	Technische Anlagen, Fahrzeuge und Maschinen	127.200,24	7.694,50	0,00	0,00	10.904,12	0,00	123.990,62
1026	163100	Amts-, Betriebs- und Geschäftsausstattung	3.153,22	0,00	0,00	0,00	624,21	0,00	2.529,01
<b>Summe gesamt</b>			<b>380.841,20</b>	<b>14.289,50</b>	<b>0,00</b>	<b>0,00</b>	<b>21.245,32</b>	<b>0,00</b>	<b>373.885,38</b>

ENTWURF

Angaben in Euro (Rechnungsabschluss)

Anlage 6g

**Anlagenspiegel**

(1)	(2)	(3)	(4)	(5)	(6)	(7)	(8)	(9)	(10)=(4)+(5)-(6) +/--(7)-(8)+/--(9)
Code	Ansatz	Bezeichnung	Buchwert/ Stand 31.12.2022	Zugänge 2023	Abgänge 2023	Umbuchungen +/- 2023	Abschreibung 2023	Wertaufholung/ Wertminderung +/-2023	Buchwert/ Stand 31.12.2023
1021	163200	Grundstücke, Grundstückseinrichtungen und Infrastruktur	21.440,01	0,00	0,00	0,00	0,00	0,00	21.440,01
1022	163200	Gebäude und Bauten	116.048,47	0,00	0,00	0,00	6.107,81	0,00	109.940,66
1025	163200	Technische Anlagen, Fahrzeuge und Maschinen	280.800,27	3.100,00	0,00	0,00	21.910,02	0,00	261.990,25
1026	163200	Amts-, Betriebs- und Geschäftsausstattung	0,00	0,00	0,00	0,00	0,00	0,00	0,00
<b>Summe gesamt</b>			<b>418.288,75</b>	<b>3.100,00</b>	<b>0,00</b>	<b>0,00</b>	<b>28.017,83</b>	<b>0,00</b>	<b>393.370,92</b>

ENTWURF



Angaben in Euro (Rechnungsabschluss)

Anlage 6g

### Anlagenspiegel

(1)	(2)	(3)	(4)	(5)	(6)	(7)	(8)	(9)	(10)=(4)+(5)-(6) +/--(7)-(8)+/--(9)
Code	Ansatz	Bezeichnung	Buchwert/ Stand 31.12.2022	Zugänge 2023	Abgänge 2023	Umbuchungen +/- 2023	Abschreibung 2023	Wertaufholung/ Wertminderung +/-2023	Buchwert/ Stand 31.12.2023
1022	163300	Gebäude und Bauten	132.282,71	0,00	0,00	0,00	5.291,31	0,00	126.991,40
1025	163300	Technische Anlagen, Fahrzeuge und Maschinen	39.680,04	0,00	0,00	398.173,67	24.868,69	0,00	412.985,02
1028	163300	Geleistete Anzahlungen für Anlagen und Anlagen in Bau	23.586,95	374.586,72	0,00	-398.173,67	0,00	0,00	0,00
<b>Summe gesamt</b>			<b>195.549,70</b>	<b>374.586,72</b>	<b>0,00</b>	<b>0,00</b>	<b>30.160,00</b>	<b>0,00</b>	<b>539.976,42</b>

ENTWURF

Angaben in Euro (Rechnungsabschluss)

Anlage 6g

### Anlagenspiegel

(1)	(2)	(3)	(4)	(5)	(6)	(7)	(8)	(9)	(10)=(4)+(5)-(6) +/--(7)-(8)+/--(9)
Code	Ansatz	Bezeichnung	Buchwert/ Stand 31.12.2022	Zugänge 2023	Abgänge 2023	Umbuchungen +/- 2023	Abschreibung 2023	Wertaufholung/ Wertminderung +/-2023	Buchwert/ Stand 31.12.2023
1025	179000	Technische Anlagen, Fahrzeuge und Maschinen	0,00	15.377,74	0,00	0,00	384,45	0,00	14.993,29
<b>Summe gesamt</b>			<b>0,00</b>	<b>15.377,74</b>	<b>0,00</b>	<b>0,00</b>	<b>384,45</b>	<b>0,00</b>	<b>14.993,29</b>

ENTWURF

Angaben in Euro (Rechnungsabschluss)

Anlage 6g

### Anlagenspiegel

(1)	(2)	(3)	(4)	(5)	(6)	(7)	(8)	(9)	(10)=(4)+(5)-(6) +/--(7)-(8)+/--(9)
Code	Ansatz	Bezeichnung	Buchwert/ Stand 31.12.2022	Zugänge 2023	Abgänge 2023	Umbuchungen +/- 2023	Abschreibung 2023	Wertaufholung/ Wertminderung +/-2023	Buchwert/ Stand 31.12.2023
1022	211000	Gebäude und Bauten	392.903,99	0,00	0,00	0,00	12.327,64	0,00	380.576,35
1026	211000	Amts-, Betriebs- und Geschäftsausstattung	0,00	744,00	0,00	0,00	186,00	0,00	558,00
1028	211000	Geleistete Anzahlungen für Anlagen und Anlagen in Bau	23.973,60	84.085,15	107,00	0,00	0,00	0,00	107.951,75
<b>Summe gesamt</b>			<b>416.877,59</b>	<b>84.829,15</b>	<b>107,00</b>	<b>0,00</b>	<b>12.513,64</b>	<b>0,00</b>	<b>489.086,10</b>

ENTWURF

Angaben in Euro (Rechnungsabschluss)

Anlage 6g

**Anlagenspiegel**

(1)	(2)	(3)	(4)	(5)	(6)	(7)	(8)	(9)	(10)=(4)+(5)-(6) +/--(7)-(8)+/--(9)
Code	Ansatz	Bezeichnung	Buchwert/ Stand 31.12.2022	Zugänge 2023	Abgänge 2023	Umbuchungen +/- 2023	Abschreibung 2023	Wertaufholung/ Wertminderung +/-2023	Buchwert/ Stand 31.12.2023
1022	211100	Gebäude und Bauten	34.411,79	0,00	0,00	0,00	2.600,48	0,00	31.811,31
1025	211100	Technische Anlagen, Fahrzeuge und Maschinen	6.979,68	0,00	0,00	0,00	1.744,92	0,00	5.234,76
1026	211100	Amts-, Betriebs- und Geschäftsausstattung	1.256,66	0,00	0,00	0,00	324,20	0,00	932,46
<b>Summe gesamt</b>			<b>42.648,13</b>	<b>0,00</b>	<b>0,00</b>	<b>0,00</b>	<b>4.669,60</b>	<b>0,00</b>	<b>37.978,53</b>

ENTWURF

Angaben in Euro (Rechnungsabschluss)

Anlage 6g

**Anlagenspiegel**

(1)	(2)	(3)	(4)	(5)	(6)	(7)	(8)	(9)	(10)=(4)+(5)-(6) +/--(7)-(8)+/--(9)
Code	Ansatz	Bezeichnung	Buchwert/ Stand 31.12.2022	Zugänge 2023	Abgänge 2023	Umbuchungen +/- 2023	Abschreibung 2023	Wertaufholung/ Wertminderung +/-2023	Buchwert/ Stand 31.12.2023
1021	240000	Grundstücke, Grundstückseinrichtungen und Infrastruktur	732.164,92	0,00	0,00	0,00	3.062,04	0,00	729.102,88
1025	240000	Technische Anlagen, Fahrzeuge und Maschinen	0,00	674,58	0,00	0,00	33,73	0,00	640,85
1026	240000	Amts-, Betriebs- und Geschäftsausstattung	83.911,22	3.295,76	0,00	0,00	16.620,75	0,00	70.586,23
1028	240000	Geleistete Anzahlungen für Anlagen und Anlagen in Bau	0,00	19.464,00	1.968,13	0,00	0,00	0,00	17.495,87
<b>Summe gesamt</b>			<b>816.076,14</b>	<b>23.434,34</b>	<b>1.968,13</b>	<b>0,00</b>	<b>19.716,52</b>	<b>0,00</b>	<b>817.825,83</b>

ENTWURF

Angaben in Euro (Rechnungsabschluss)

Anlage 6g

**Anlagenspiegel**

(1)	(2)	(3)	(4)	(5)	(6)	(7)	(8)	(9)	(10)=(4)+(5)-(6) +/--(7)-(8)+/--(9)
Code	Ansatz	Bezeichnung	Buchwert/ Stand 31.12.2022	Zugänge 2023	Abgänge 2023	Umbuchungen +/- 2023	Abschreibung 2023	Wertaufholung/ Wertminderung +/-2023	Buchwert/ Stand 31.12.2023
1021	240100	Grundstücke, Grundstückseinrichtungen und Infrastruktur	848.250,00	0,00	0,00	0,00	0,00	0,00	848.250,00
1025	240100	Technische Anlagen, Fahrzeuge und Maschinen	0,00	324,58	0,00	0,00	16,23	0,00	308,35
1026	240100	Amts-, Betriebs- und Geschäftsausstattung	10.542,80	2.097,24	0,00	0,00	9.000,01	0,00	3.640,03
<b>Summe gesamt</b>			<b>858.792,80</b>	<b>2.421,82</b>	<b>0,00</b>	<b>0,00</b>	<b>9.016,24</b>	<b>0,00</b>	<b>852.198,38</b>

ENTWURF

Angaben in Euro (Rechnungsabschluss)

Anlage 6g

**Anlagenspiegel**

(1)	(2)	(3)	(4)	(5)	(6)	(7)	(8)	(9)	(10)=(4)+(5)-(6) +/--(7)-(8)+/--(9)
Code	Ansatz	Bezeichnung	Buchwert/ Stand 31.12.2022	Zugänge 2023	Abgänge 2023	Umbuchungen +/- 2023	Abschreibung 2023	Wertaufholung/ Wertminderung +/-2023	Buchwert/ Stand 31.12.2023
1026	240200	Amts-, Betriebs- und Geschäftsausstattung	51.639,82	0,00	0,00	0,00	2.648,20	0,00	48.991,62
		<b>Summe gesamt</b>	<b>51.639,82</b>	<b>0,00</b>	<b>0,00</b>	<b>0,00</b>	<b>2.648,20</b>	<b>0,00</b>	<b>48.991,62</b>

ENTWURF

Angaben in Euro (Rechnungsabschluss)

Anlage 6g

### Anlagenspiegel

(1)	(2)	(3)	(4)	(5)	(6)	(7)	(8)	(9)	(10)=(4)+(5)-(6) +/--(7)-(8)+/--(9)
Code	Ansatz	Bezeichnung	Buchwert/ Stand 31.12.2022	Zugänge 2023	Abgänge 2023	Umbuchungen +/- 2023	Abschreibung 2023	Wertaufholung/ Wertminderung +/-2023	Buchwert/ Stand 31.12.2023
1025	250000	Technische Anlagen, Fahrzeuge und Maschinen	0,00	674,58	0,00	0,00	33,73	0,00	640,85
		<b>Summe gesamt</b>	<b>0,00</b>	<b>674,58</b>	<b>0,00</b>	<b>0,00</b>	<b>33,73</b>	<b>0,00</b>	<b>640,85</b>

ENTWURF



Angaben in Euro (Rechnungsabschluss)

Anlage 6g

**Anlagenspiegel**

(1)	(2)	(3)	(4)	(5)	(6)	(7)	(8)	(9)	(10)=(4)+(5)-(6) +/--(7)-(8)+/--(9)
Code	Ansatz	Bezeichnung	Buchwert/ Stand 31.12.2022	Zugänge 2023	Abgänge 2023	Umbuchungen +/- 2023	Abschreibung 2023	Wertaufholung/ Wertminderung +/-2023	Buchwert/ Stand 31.12.2023
1025	250100	Technische Anlagen, Fahrzeuge und Maschinen	0,00	324,58	0,00	0,00	16,23	0,00	308,35
1026	250100	Amts-, Betriebs- und Geschäftsausstattung	50.700,64	48,10	0,00	0,00	8.125,17	0,00	42.623,57
<b>Summe gesamt</b>			<b>50.700,64</b>	<b>372,68</b>	<b>0,00</b>	<b>0,00</b>	<b>8.141,40</b>	<b>0,00</b>	<b>42.931,92</b>

ENTWURF

Angaben in Euro (Rechnungsabschluss)

Anlage 6g

**Anlagenspiegel**

(1)	(2)	(3)	(4)	(5)	(6)	(7)	(8)	(9)	(10)=(4)+(5)-(6) +/--(7)-(8)+/--(9)
Code	Ansatz	Bezeichnung	Buchwert/ Stand 31.12.2022	Zugänge 2023	Abgänge 2023	Umbuchungen +/- 2023	Abschreibung 2023	Wertaufholung/ Wertminderung +/-2023	Buchwert/ Stand 31.12.2023
1021	262000	Grundstücke, Grundstückseinrichtungen und Infrastruktur	263.059,74	0,00	0,00	0,00	0,00	0,00	263.059,74
1022	262000	Gebäude und Bauten	206.615,63	0,00	0,00	0,00	7.652,43	0,00	198.963,20
		<b>Summe gesamt</b>	<b>469.675,37</b>	<b>0,00</b>	<b>0,00</b>	<b>0,00</b>	<b>7.652,43</b>	<b>0,00</b>	<b>462.022,94</b>

ENTWURF

Angaben in Euro (Rechnungsabschluss)

Anlage 6g

**Anlagenspiegel**

(1)	(2)	(3)	(4)	(5)	(6)	(7)	(8)	(9)	(10)=(4)+(5)-(6) +/--(7)-(8)+/--(9)
Code	Ansatz	Bezeichnung	Buchwert/ Stand 31.12.2022	Zugänge 2023	Abgänge 2023	Umbuchungen +/- 2023	Abschreibung 2023	Wertaufholung/ Wertminderung +/-2023	Buchwert/ Stand 31.12.2023
1021	269000	Grundstücke, Grundstückseinrichtungen und Infrastruktur	16.320,00	0,00	0,00	0,00	0,00	0,00	16.320,00
		<b>Summe gesamt</b>	<b>16.320,00</b>	<b>0,00</b>	<b>0,00</b>	<b>0,00</b>	<b>0,00</b>	<b>0,00</b>	<b>16.320,00</b>

ENTWURF

Angaben in Euro (Rechnungsabschluss)

Anlage 6g

**Anlagenspiegel**

(1)	(2)	(3)	(4)	(5)	(6)	(7)	(8)	(9)	(10)=(4)+(5)-(6) +/--(7)-(8)+/--(9)
Code	Ansatz	Bezeichnung	Buchwert/ Stand 31.12.2022	Zugänge 2023	Abgänge 2023	Umbuchungen +/- 2023	Abschreibung 2023	Wertaufholung/ Wertminderung +/-2023	Buchwert/ Stand 31.12.2023
1022	269100	Gebäude und Bauten	265.167,18	0,00	0,00	0,00	6.166,68	0,00	259.000,50
		<b>Summe gesamt</b>	<b>265.167,18</b>	<b>0,00</b>	<b>0,00</b>	<b>0,00</b>	<b>6.166,68</b>	<b>0,00</b>	<b>259.000,50</b>

ENTWURF

Angaben in Euro (Rechnungsabschluss)

Anlage 6g

**Anlagenspiegel**

(1)	(2)	(3)	(4)	(5)	(6)	(7)	(8)	(9)	(10)=(4)+(5)-(6) +/--(7)-(8)+/--(9)
Code	Ansatz	Bezeichnung	Buchwert/ Stand 31.12.2022	Zugänge 2023	Abgänge 2023	Umbuchungen +/- 2023	Abschreibung 2023	Wertaufholung/ Wertminderung +/-2023	Buchwert/ Stand 31.12.2023
1026	362000	Amts-, Betriebs- und Geschäftsausstattung	33.607,93	0,00	0,00	-33.607,93	0,00	0,00	0,00
1027	362000	Kulturgüter	0,00	0,00	0,00	33.607,93	270,76	0,00	33.337,17
		<b>Summe gesamt</b>	<b>33.607,93</b>	<b>0,00</b>	<b>0,00</b>	<b>0,00</b>	<b>270,76</b>	<b>0,00</b>	<b>33.337,17</b>

ENTWURF

Angaben in Euro (Rechnungsabschluss)

Anlage 6g

**Anlagenspiegel**

(1)	(2)	(3)	(4)	(5)	(6)	(7)	(8)	(9)	(10)=(4)+(5)-(6) +/--(7)-(8)+/-(9)
Code	Ansatz	Bezeichnung	Buchwert/ Stand 31.12.2022	Zugänge 2023	Abgänge 2023	Umbuchungen +/- 2023	Abschreibung 2023	Wertaufholung/ Wertminderung +/-2023	Buchwert/ Stand 31.12.2023
1021	380000	Grundstücke, Grundstückseinrichtungen und Infrastruktur	383.599,62	0,00	0,00	0,00	0,00	0,00	383.599,62
1026	380000	Amts-, Betriebs- und Geschäftsausstattung	996,65	0,00	0,00	0,00	132,89	0,00	863,76
<b>Summe gesamt</b>			<b>384.596,27</b>	<b>0,00</b>	<b>0,00</b>	<b>0,00</b>	<b>132,89</b>	<b>0,00</b>	<b>384.463,38</b>

ENTWURF

Angaben in Euro (Rechnungsabschluss)

Anlage 6g

**Anlagenspiegel**

(1)	(2)	(3)	(4)	(5)	(6)	(7)	(8)	(9)	(10)=(4)+(5)-(6) +/--(7)-(8)+/--(9)
Code	Ansatz	Bezeichnung	Buchwert/ Stand 31.12.2022	Zugänge 2023	Abgänge 2023	Umbuchungen +/- 2023	Abschreibung 2023	Wertaufholung/ Wertminderung +/-2023	Buchwert/ Stand 31.12.2023
1021	380100	Grundstücke, Grundstückseinrichtungen und Infrastruktur	471.460,30	0,00	0,00	0,00	0,00	0,00	471.460,30
1022	380100	Gebäude und Bauten	257.087,98	0,00	0,00	0,00	9.521,78	0,00	247.566,20
1026	380100	Amts-, Betriebs- und Geschäftsausstattung	1.005,48	0,00	0,00	0,00	356,77	0,00	648,71
<b>Summe gesamt</b>			<b>729.553,76</b>	<b>0,00</b>	<b>0,00</b>	<b>0,00</b>	<b>9.878,55</b>	<b>0,00</b>	<b>719.675,21</b>

ENTWURF

Angaben in Euro (Rechnungsabschluss)

Anlage 6g

**Anlagenspiegel**

(1)	(2)	(3)	(4)	(5)	(6)	(7)	(8)	(9)	(10)=(4)+(5)-(6) +/--(7)-(8)+/--(9)
Code	Ansatz	Bezeichnung	Buchwert/ Stand 31.12.2022	Zugänge 2023	Abgänge 2023	Umbuchungen +/- 2023	Abschreibung 2023	Wertaufholung/ Wertminderung +/-2023	Buchwert/ Stand 31.12.2023
1021	380200	Grundstücke, Grundstückseinrichtungen und Infrastruktur	194.560,12	0,00	0,00	0,00	0,00	0,00	194.560,12
		<b>Summe gesamt</b>	<b>194.560,12</b>	<b>0,00</b>	<b>0,00</b>	<b>0,00</b>	<b>0,00</b>	<b>0,00</b>	<b>194.560,12</b>

ENTWURF



Angaben in Euro (Rechnungsabschluss)

Anlage 6g

**Anlagenspiegel**

(1)	(2)	(3)	(4)	(5)	(6)	(7)	(8)	(9)	(10)=(4)+(5)-(6) +/--(7)-(8)+/--(9)
Code	Ansatz	Bezeichnung	Buchwert/ Stand 31.12.2022	Zugänge 2023	Abgänge 2023	Umbuchungen +/- 2023	Abschreibung 2023	Wertaufholung/ Wertminderung +/-2023	Buchwert/ Stand 31.12.2023
1021	380300	Grundstücke, Grundstückseinrichtungen und Infrastruktur	122.200,08	0,00	0,00	0,00	0,00	0,00	122.200,08
1022	380300	Gebäude und Bauten	65.298,83	0,00	0,00	0,00	2.611,95	0,00	62.686,88
		<b>Summe gesamt</b>	<b>187.498,91</b>	<b>0,00</b>	<b>0,00</b>	<b>0,00</b>	<b>2.611,95</b>	<b>0,00</b>	<b>184.886,96</b>

ENTWURF

Angaben in Euro (Rechnungsabschluss)

Anlage 6g

**Anlagenspiegel**

(1)	(2)	(3)	(4)	(5)	(6)	(7)	(8)	(9)	(10)=(4)+(5)-(6) +/--(7)-(8)+/--(9)
Code	Ansatz	Bezeichnung	Buchwert/ Stand 31.12.2022	Zugänge 2023	Abgänge 2023	Umbuchungen +/- 2023	Abschreibung 2023	Wertaufholung/ Wertminderung +/-2023	Buchwert/ Stand 31.12.2023
1021	390000	Grundstücke, Grundstückseinrichtungen und Infrastruktur	36.444,00	0,00	0,00	0,00	0,00	0,00	36.444,00
		<b>Summe gesamt</b>	<b>36.444,00</b>	<b>0,00</b>	<b>0,00</b>	<b>0,00</b>	<b>0,00</b>	<b>0,00</b>	<b>36.444,00</b>

ENTWURF

Angaben in Euro (Rechnungsabschluss)

Anlage 6g

**Anlagenspiegel**

(1)	(2)	(3)	(4)	(5)	(6)	(7)	(8)	(9)	(10)=(4)+(5)-(6) +/--(7)-(8)+/--(9)
Code	Ansatz	Bezeichnung	Buchwert/ Stand 31.12.2022	Zugänge 2023	Abgänge 2023	Umbuchungen +/- 2023	Abschreibung 2023	Wertaufholung/ Wertminderung +/-2023	Buchwert/ Stand 31.12.2023
1010	520000	Immaterielle Vermögenswerte	3.529,44	0,00	0,00	0,00	784,32	0,00	2.745,12
		<b>Summe gesamt</b>	<b>3.529,44</b>	<b>0,00</b>	<b>0,00</b>	<b>0,00</b>	<b>784,32</b>	<b>0,00</b>	<b>2.745,12</b>

ENTWURF

Angaben in Euro (Rechnungsabschluss)

Anlage 6g

**Anlagenspiegel**

(1)	(2)	(3)	(4)	(5)	(6)	(7)	(8)	(9)	(10)=(4)+(5)-(6) +/--(7)-(8)+/--(9)
Code	Ansatz	Bezeichnung	Buchwert/ Stand 31.12.2022	Zugänge 2023	Abgänge 2023	Umbuchungen +/- 2023	Abschreibung 2023	Wertaufholung/ Wertminderung +/-2023	Buchwert/ Stand 31.12.2023
1021	612000	Grundstücke, Grundstückseinrichtungen und Infrastruktur	9.428.808,57	8.239,75	46.292,63	0,00	827.331,88	0,00	8.563.423,81
1025	612000	Technische Anlagen, Fahrzeuge und Maschinen	3.366,12	0,00	0,00	0,00	637,48	0,00	2.728,64
<b>Summe gesamt</b>			<b>9.432.174,69</b>	<b>8.239,75</b>	<b>46.292,63</b>	<b>0,00</b>	<b>827.969,36</b>	<b>0,00</b>	<b>8.566.152,45</b>

ENTWURF

Angaben in Euro (Rechnungsabschluss)

Anlage 6g

**Anlagenspiegel**

(1)	(2)	(3)	(4)	(5)	(6)	(7)	(8)	(9)	(10)=(4)+(5)-(6) +/--(7)-(8)+/--(9)
Code	Ansatz	Bezeichnung	Buchwert/ Stand 31.12.2022	Zugänge 2023	Abgänge 2023	Umbuchungen +/- 2023	Abschreibung 2023	Wertaufholung/ Wertminderung +/-2023	Buchwert/ Stand 31.12.2023
1028	612001	Geleistete Anzahlungen für Anlagen und Anlagen in Bau	235.648,22	315.915,67	0,00	0,00	0,00	0,00	551.563,89
		<b>Summe gesamt</b>	<b>235.648,22</b>	<b>315.915,67</b>	<b>0,00</b>	<b>0,00</b>	<b>0,00</b>	<b>0,00</b>	<b>551.563,89</b>

ENTWURF

Angaben in Euro (Rechnungsabschluss)

Anlage 6g

**Anlagenspiegel**

(1)	(2)	(3)	(4)	(5)	(6)	(7)	(8)	(9)	(10)=(4)+(5)-(6) +/--(7)-(8)+/--(9)
Code	Ansatz	Bezeichnung	Buchwert/ Stand 31.12.2022	Zugänge 2023	Abgänge 2023	Umbuchungen +/- 2023	Abschreibung 2023	Wertaufholung/ Wertminderung +/-2023	Buchwert/ Stand 31.12.2023
1021	616000	Grundstücke, Grundstückseinrichtungen und Infrastruktur	339.607,38	0,00	0,00	0,00	12.848,43	0,00	326.758,95
		<b>Summe gesamt</b>	<b>339.607,38</b>	<b>0,00</b>	<b>0,00</b>	<b>0,00</b>	<b>12.848,43</b>	<b>0,00</b>	<b>326.758,95</b>

ENTWURF

Angaben in Euro (Rechnungsabschluss)

Anlage 6g

**Anlagenspiegel**

(1)	(2)	(3)	(4)	(5)	(6)	(7)	(8)	(9)	(10)=(4)+(5)-(6) +/--(7)-(8)+/--(9)
Code	Ansatz	Bezeichnung	Buchwert/ Stand 31.12.2022	Zugänge 2023	Abgänge 2023	Umbuchungen +/- 2023	Abschreibung 2023	Wertaufholung/ Wertminderung +/-2023	Buchwert/ Stand 31.12.2023
1024	640000	Sonderanlagen	3.778,92	1.841,77	0,00	0,00	402,70	0,00	5.217,99
		<b>Summe gesamt</b>	<b>3.778,92</b>	<b>1.841,77</b>	<b>0,00</b>	<b>0,00</b>	<b>402,70</b>	<b>0,00</b>	<b>5.217,99</b>

ENTWURF

Angaben in Euro (Rechnungsabschluss)

Anlage 6g

**Anlagenspiegel**

(1)	(2)	(3)	(4)	(5)	(6)	(7)	(8)	(9)	(10)=(4)+(5)-(6) +/--(7)-(8)+/--(9)
Code	Ansatz	Bezeichnung	Buchwert/ Stand 31.12.2022	Zugänge 2023	Abgänge 2023	Umbuchungen +/- 2023	Abschreibung 2023	Wertaufholung/ Wertminderung +/-2023	Buchwert/ Stand 31.12.2023
1025	748000	Technische Anlagen, Fahrzeuge und Maschinen	32.022,48	0,00	0,00	0,00	1.755,03	0,00	30.267,45
1026	748000	Amts-, Betriebs- und Geschäftsausstattung	0,00	3.168,00	0,00	0,00	396,00	0,00	2.772,00
<b>Summe gesamt</b>			<b>32.022,48</b>	<b>3.168,00</b>	<b>0,00</b>	<b>0,00</b>	<b>2.151,03</b>	<b>0,00</b>	<b>33.039,45</b>

ENTWURF



Angaben in Euro (Rechnungsabschluss)

Anlage 6g

**Anlagenspiegel**

(1)	(2)	(3)	(4)	(5)	(6)	(7)	(8)	(9)	(10)=(4)+(5)-(6) +/--(7)-(8)+/--(9)
Code	Ansatz	Bezeichnung	Buchwert/ Stand 31.12.2022	Zugänge 2023	Abgänge 2023	Umbuchungen +/- 2023	Abschreibung 2023	Wertaufholung/ Wertminderung +/-2023	Buchwert/ Stand 31.12.2023
1021	771000	Grundstücke, Grundstückseinrichtungen und Infrastruktur	1.470,00	0,00	0,00	0,00	210,00	0,00	1.260,00
1024	771000	Sonderanlagen	2.937,87	0,00	0,00	0,00	357,36	0,00	2.580,51
		<b>Summe gesamt</b>	<b>4.407,87</b>	<b>0,00</b>	<b>0,00</b>	<b>0,00</b>	<b>567,36</b>	<b>0,00</b>	<b>3.840,51</b>

ENTWURF

Angaben in Euro (Rechnungsabschluss)

Anlage 6g

**Anlagenspiegel**

(1)	(2)	(3)	(4)	(5)	(6)	(7)	(8)	(9)	(10)=(4)+(5)-(6) +/--(7)-(8)+/--(9)
Code	Ansatz	Bezeichnung	Buchwert/ Stand 31.12.2022	Zugänge 2023	Abgänge 2023	Umbuchungen +/- 2023	Abschreibung 2023	Wertaufholung/ Wertminderung +/-2023	Buchwert/ Stand 31.12.2023
1021	782000	Grundstücke, Grundstückseinrichtungen und Infrastruktur	7.209,10	0,00	0,00	0,00	236,36	0,00	6.972,74
		<b>Summe gesamt</b>	<b>7.209,10</b>	<b>0,00</b>	<b>0,00</b>	<b>0,00</b>	<b>236,36</b>	<b>0,00</b>	<b>6.972,74</b>

ENTWURF

Angaben in Euro (Rechnungsabschluss)

Anlage 6g

**Anlagenspiegel**

(1)	(2)	(3)	(4)	(5)	(6)	(7)	(8)	(9)	(10)=(4)+(5)-(6) +/--(7)-(8)+/--(9)
Code	Ansatz	Bezeichnung	Buchwert/ Stand 31.12.2022	Zugänge 2023	Abgänge 2023	Umbuchungen +/- 2023	Abschreibung 2023	Wertaufholung/ Wertminderung +/-2023	Buchwert/ Stand 31.12.2023
1022	814000	Gebäude und Bauten	31.257,60	0,00	0,00	0,00	710,40	0,00	30.547,20
1025	814000	Technische Anlagen, Fahrzeuge und Maschinen	1.750,00	0,00	0,00	0,00	437,50	0,00	1.312,50
<b>Summe gesamt</b>			<b>33.007,60</b>	<b>0,00</b>	<b>0,00</b>	<b>0,00</b>	<b>1.147,90</b>	<b>0,00</b>	<b>31.859,70</b>

ENTWURF

Angaben in Euro (Rechnungsabschluss)

Anlage 6g

**Anlagenspiegel**

(1)	(2)	(3)	(4)	(5)	(6)	(7)	(8)	(9)	(10)=(4)+(5)-(6) +/--(7)-(8)+/--(9)
Code	Ansatz	Bezeichnung	Buchwert/ Stand 31.12.2022	Zugänge 2023	Abgänge 2023	Umbuchungen +/- 2023	Abschreibung 2023	Wertaufholung/ Wertminderung +/-2023	Buchwert/ Stand 31.12.2023
1021	815000	Grundstücke, Grundstückseinrichtungen und Infrastruktur	116.019,88	0,00	0,00	0,00	0,00	0,00	116.019,88
		<b>Summe gesamt</b>	<b>116.019,88</b>	<b>0,00</b>	<b>0,00</b>	<b>0,00</b>	<b>0,00</b>	<b>0,00</b>	<b>116.019,88</b>

ENTWURF

Angaben in Euro (Rechnungsabschluss)

Anlage 6g

**Anlagenspiegel**

(1)	(2)	(3)	(4)	(5)	(6)	(7)	(8)	(9)	(10)=(4)+(5)-(6) +/--(7)-(8)+/--(9)
Code	Ansatz	Bezeichnung	Buchwert/ Stand 31.12.2022	Zugänge 2023	Abgänge 2023	Umbuchungen +/- 2023	Abschreibung 2023	Wertaufholung/ Wertminderung +/-2023	Buchwert/ Stand 31.12.2023
1021	816000	Grundstücke, Grundstückseinrichtungen und Infrastruktur	941.079,91	0,00	0,00	0,00	104.655,79	0,00	836.424,12
1024	816000	Sonderanlagen	123.556,10	1.163,50	0,00	79.728,00	17.633,07	0,00	186.814,53
1028	816000	Geleistete Anzahlungen für Anlagen und Anlagen in Bau	66.408,00	13.320,00	0,00	-79.728,00	0,00	0,00	0,00
<b>Summe gesamt</b>			<b>1.131.044,01</b>	<b>14.483,50</b>	<b>0,00</b>	<b>0,00</b>	<b>122.288,86</b>	<b>0,00</b>	<b>1.023.238,65</b>

ENTWURF

Angaben in Euro (Rechnungsabschluss)

Anlage 6g

**Anlagenspiegel**

(1)	(2)	(3)	(4)	(5)	(6)	(7)	(8)	(9)	(10)=(4)+(5)-(6) +/--(7)-(8)+/--(9)
Code	Ansatz	Bezeichnung	Buchwert/ Stand 31.12.2022	Zugänge 2023	Abgänge 2023	Umbuchungen +/- 2023	Abschreibung 2023	Wertaufholung/ Wertminderung +/-2023	Buchwert/ Stand 31.12.2023
1021	820000	Grundstücke, Grundstückseinrichtungen und Infrastruktur	385.699,61	0,00	0,00	0,00	0,00	0,00	385.699,61
1022	820000	Gebäude und Bauten	285.057,22	0,00	0,00	0,00	8.908,04	0,00	276.149,18
1025	820000	Technische Anlagen, Fahrzeuge und Maschinen	149.628,64	65.732,90	0,00	0,00	36.012,97	0,00	179.348,57
<b>Summe gesamt</b>			<b>820.385,47</b>	<b>65.732,90</b>	<b>0,00</b>	<b>0,00</b>	<b>44.921,01</b>	<b>0,00</b>	<b>841.197,36</b>

ENTWURF

Angaben in Euro (Rechnungsabschluss)

Anlage 6g

**Anlagenspiegel**

(1)	(2)	(3)	(4)	(5)	(6)	(7)	(8)	(9)	(10)=(4)+(5)-(6) +/--(7)-(8)+/--(9)
Code	Ansatz	Bezeichnung	Buchwert/ Stand 31.12.2022	Zugänge 2023	Abgänge 2023	Umbuchungen +/- 2023	Abschreibung 2023	Wertaufholung/ Wertminderung +/-2023	Buchwert/ Stand 31.12.2023
1021	840000	Grundstücke, Grundstückseinrichtungen und Infrastruktur	673.324,90	0,00	0,00	0,00	0,00	0,00	673.324,90
		<b>Summe gesamt</b>	<b>673.324,90</b>	<b>0,00</b>	<b>0,00</b>	<b>0,00</b>	<b>0,00</b>	<b>0,00</b>	<b>673.324,90</b>

ENTWURF

Angaben in Euro (Rechnungsabschluss)

Anlage 6g

**Anlagenspiegel**

(1)	(2)	(3)	(4)	(5)	(6)	(7)	(8)	(9)	(10)=(4)+(5)-(6) +/--(7)-(8)+/--(9)
Code	Ansatz	Bezeichnung	Buchwert/ Stand 31.12.2022	Zugänge 2023	Abgänge 2023	Umbuchungen +/- 2023	Abschreibung 2023	Wertaufholung/ Wertminderung +/-2023	Buchwert/ Stand 31.12.2023
1010	850000	Immaterielle Vermögenswerte	0,00	380,00	0,00	0,00	54,29	0,00	325,71
1021	850000	Grundstücke, Grundstückseinrichtungen und Infrastruktur	291.556,24	0,00	0,00	0,00	0,00	0,00	291.556,24
1023	850000	Wasser- und Abwasserbauten und Anlagen	863.946,96	0,00	0,00	0,00	54.055,14	0,00	809.891,82
1024	850000	Sonderanlagen	6.557,23	1.100,52	0,00	0,00	1.037,49	0,00	6.620,26
1025	850000	Technische Anlagen, Fahrzeuge und Maschinen	17.759,79	38.927,80	0,00	30.770,00	7.193,32	0,00	80.264,27
1026	850000	Amts-, Betriebs- und Geschäftsausstattung	2.814,45	660,00	0,00	0,00	486,90	0,00	2.987,55
1028	850000	Geleistete Anzahlungen für Anlagen und Anlagen in Bau	0,00	0,00	0,00	0,00	0,00	0,00	0,00
<b>Summe gesamt</b>			<b>1.182.634,67</b>	<b>41.068,32</b>	<b>0,00</b>	<b>30.770,00</b>	<b>62.827,14</b>	<b>0,00</b>	<b>1.191.645,85</b>

ENTWURF



Angaben in Euro (Rechnungsabschluss)

Anlage 6g

**Anlagenspiegel**

(1)	(2)	(3)	(4)	(5)	(6)	(7)	(8)	(9)	(10)=(4)+(5)-(6) +/--(7)-(8)+/--(9)
Code	Ansatz	Bezeichnung	Buchwert/ Stand 31.12.2022	Zugänge 2023	Abgänge 2023	Umbuchungen +/- 2023	Abschreibung 2023	Wertaufholung/ Wertminderung +/-2023	Buchwert/ Stand 31.12.2023
1010	851000	Immaterielle Vermögenswerte	0,00	380,00	0,00	0,00	54,29	0,00	325,71
1021	851000	Grundstücke, Grundstückseinrichtungen und Infrastruktur	5.604,00	0,00	0,00	0,00	0,00	0,00	5.604,00
1023	851000	Wasser- und Abwasserbauten und Anlagen	21.617.758,67	0,00	0,00	0,00	685.778,75	0,00	20.931.979,92
1025	851000	Technische Anlagen, Fahrzeuge und Maschinen	26.503,40	38.749,77	0,00	0,00	5.254,24	0,00	59.998,93
1026	851000	Amts-, Betriebs- und Geschäftsausstattung	19.398,34	660,00	0,00	0,00	2.507,28	0,00	17.551,06
1028	851000	Geleistete Anzahlungen für Anlagen und Anlagen in Bau	0,00	30.770,00	0,00	-30.770,00	0,00	0,00	0,00
<b>Summe gesamt</b>			<b>21.669.264,41</b>	<b>70.559,77</b>	<b>0,00</b>	<b>-30.770,00</b>	<b>693.594,56</b>	<b>0,00</b>	<b>21.015.459,62</b>

Angaben in Euro (Rechnungsabschluss)

Anlage 6g

**Anlagenspiegel**

(1)	(2)	(3)	(4)	(5)	(6)	(7)	(8)	(9)	(10)=(4)+(5)-(6) +/--(7)-(8)+/--(9)
Code	Ansatz	Bezeichnung	Buchwert/ Stand 31.12.2022	Zugänge 2023	Abgänge 2023	Umbuchungen +/- 2023	Abschreibung 2023	Wertaufholung/ Wertminderung +/-2023	Buchwert/ Stand 31.12.2023
1023	851300	Wasser- und Abwasserbauten und Anlagen	115.141,02	0,00	0,00	0,00	3.708,98	0,00	111.432,04
		<b>Summe gesamt</b>	<b>115.141,02</b>	<b>0,00</b>	<b>0,00</b>	<b>0,00</b>	<b>3.708,98</b>	<b>0,00</b>	<b>111.432,04</b>

ENTWURF

Angaben in Euro (Rechnungsabschluss)

Anlage 6g

### Anlagenspiegel

(1)	(2)	(3)	(4)	(5)	(6)	(7)	(8)	(9)	(10)=(4)+(5)-(6) +/--(7)-(8)+/--(9)
Code	Ansatz	Bezeichnung	Buchwert/ Stand 31.12.2022	Zugänge 2023	Abgänge 2023	Umbuchungen +/- 2023	Abschreibung 2023	Wertaufholung/ Wertminderung +/-2023	Buchwert/ Stand 31.12.2023
1010	852000	Immaterielle Vermögenswerte	0,00	380,00	0,00	0,00	54,29	0,00	325,71
1021	852000	Grundstücke, Grundstückseinrichtungen und Infrastruktur	115.797,00	0,00	0,00	0,00	0,00	0,00	115.797,00
1022	852000	Gebäude und Bauten	1.167,77	0,00	0,00	0,00	40,27	0,00	1.127,50
1026	852000	Amts-, Betriebs- und Geschäftsausstattung	787,48	1.320,00	0,00	0,00	263,42	0,00	1.844,06
1028	852000	Geleistete Anzahlungen für Anlagen und Anlagen in Bau	0,00	215.682,32	0,00	0,00	0,00	0,00	215.682,32
<b>Summe gesamt</b>			<b>117.752,25</b>	<b>217.382,32</b>	<b>0,00</b>	<b>0,00</b>	<b>357,98</b>	<b>0,00</b>	<b>334.776,59</b>

ENTWURF

Angaben in Euro (Rechnungsabschluss)

Anlage 6g

### Anlagenspiegel

(1)	(2)	(3)	(4)	(5)	(6)	(7)	(8)	(9)	(10)=(4)+(5)-(6) +/--(7)-(8)+/--(9)
Code	Ansatz	Bezeichnung	Buchwert/ Stand 31.12.2022	Zugänge 2023	Abgänge 2023	Umbuchungen +/- 2023	Abschreibung 2023	Wertaufholung/ Wertminderung +/-2023	Buchwert/ Stand 31.12.2023
1010	853000	Immaterielle Vermögenswerte	0,00	38,00	0,00	0,00	5,43	0,00	32,57
1021	853000	Grundstücke, Grundstückseinrichtungen und Infrastruktur	341.731,15	0,00	0,00	0,00	0,00	0,00	341.731,15
1022	853000	Gebäude und Bauten	212.675,62	0,00	0,00	344.246,08	35.620,05	0,00	521.301,65
1028	853000	Geleistete Anzahlungen für Anlagen und Anlagen in Bau	99.004,26	245.241,82	0,00	-344.246,08	0,00	0,00	0,00
<b>Summe gesamt</b>			<b>653.411,03</b>	<b>245.279,82</b>	<b>0,00</b>	<b>0,00</b>	<b>35.625,48</b>	<b>0,00</b>	<b>863.065,37</b>

ENTWURF

## Anlagenspiegel gemäß VRV 2015 Anlage 6g in Verbindung mit § 226 UGB

Code	Ansatz	Bezeichnung	Anschaffungs- oder Herstellungskosten				kumulierte Abschreibungen					Buchwert			
			Stand 01.01	Zugänge	Abgänge	Umbuc- hungen +/-	Stand 31.12	Stand 01.01	Abschreib- ungen	Wertmind- erung	Wertauf- holung	Umbuc- hungen +/-	Stand 31.12	Stand 01.01	Stand 31.12
1010		Immaterielle Vermögenswerte	3.921,60	27.292,40	0,00	0,00	31.214,00	392,16	3.698,91	0,00	0,00	0,00	4.091,07	3.529,44	27.122,93
1021		Grundstücke, Grundstückseinrichtung	40.111.707,51	8.239,75	46.292,63	0,00	40.073.654,63	24.315.201,04	948.344,50	0,00	0,00	0,00	25.263.545,54	15.796.506,47	14.810.109,09
1022		Gebäude und Bauten	5.363.212,06	6.595,00	0,00	344.246,08	5.714.053,14	2.945.290,79	115.339,85	0,00	0,00	0,00	3.060.630,64	2.417.921,27	2.653.422,50
1023		Wasser- und Abwasserbauten und -a	36.870.245,96	0,00	0,00	0,00	36.870.245,96	14.273.399,31	743.542,87	0,00	0,00	0,00	15.016.942,18	22.596.846,65	21.853.303,78
1024		Sonderanlagen	204.859,89	4.105,79	0,00	79.728,00	288.693,68	68.029,77	19.430,62	0,00	0,00	0,00	87.460,39	136.830,12	201.233,29
1025		Technische Anlagen, Fahrzeuge und	2.555.459,59	179.789,81	0,00	428.943,67	3.164.193,07	1.536.058,15	152.596,04	0,00	0,00	0,00	1.688.654,19	1.019.401,44	1.475.538,88
1026		Amts-, Betriebs- und Geschäftsaussta	1.163.374,31	27.282,14	1.065,10	-33.607,93	1.155.983,42	860.584,04	55.329,65	0,00	0,00	0,00	915.913,69	302.790,27	240.069,73
1027		Kulturgüter	0,00	0,00	0,00	33.607,93	33.607,93	0,00	270,76	0,00	0,00	0,00	270,76	0,00	33.337,17
1028		Geleistete Anzahlungen für Anlagen u	448.621,03	1.299.065,68	2.075,13	-852.917,75	892.693,83	0,00	0,00	0,00	0,00	0,00	0,00	448.621,03	892.693,83
1141		Vorräte	2.057,10	0,00	0,00	0,00	2.057,10	0,00	0,00	0,00	0,00	0,00	0,00	2.057,10	2.057,10
		<b>Summe:</b>	<b>86.723.459,05</b>	<b>1.552.370,57</b>	<b>49.432,86</b>	<b>0,00</b>	<b>88.226.396,76</b>	<b>43.998.955,26</b>	<b>2.038.553,20</b>	<b>0,00</b>	<b>0,00</b>	<b>0,00</b>	<b>46.037.508,46</b>	<b>42.724.503,79</b>	<b>42.188.888,30</b>

ENTWURF

### Liste der nicht bewerteten Kulturgüter

(1) Art	(2) Bezeichnung	(3) Standort	(4) Anzahl (bei Sammlungen)
-	-	-	0

ENTWURF

ENTWURF



Angaben in Euro (Rechnungsabschluss)

Anlage 6i

### Leasingspiegel

#### Finanzierungsleasing

(1) Ansatz oder Projektbezeichnung	(2) Anschaffungskosten	(3) Buchwert 31.12.2022	(4) Buchwert 31.12.2023	(5) Summe ausstehender Mindestleasing-zahlunge	(6) Restlaufzeit in Jahren
<b>Summe Gesamthaushalt</b>	0,00	0,00	0,00	0,00	x
<b>Summe</b>	Wirtschaftliche Unternehmungen, Betriebe, betriebsähnliche Einrichtungen gem. § 1 Abs. 2 <sup>1</sup>				
					x

\*Angaben soweit aus dem Rechnungsabschluss der wirtschaftlichen Unternehmungen, Betrieben, betriebsähnlichen Einrichtungen ersichtlich

ENTWURF

**Operating Leasing**

(1) Ansatz oder Projektbezeichnung	(2) Grundmietzeit in Jahren (von - bis)	(3) Gesamtkosten	(4) Einmalkaution	(5) Leasingentgelt (ohne laufende Kaution) pro Jahr	(6) Laufende Kaution	(7) Restlaufzeit in Jahren	(8) Kumulierte Restzahlungen
211000/705000 Operating Leasing	2014 - 2026	0,00	0,00	22,52	0,00	3	0,00
211100/705000 Operating Leasing	2016 - 2023	9.999,00	0,00	1.358,46	0,00	0	0,00
240000/705000 Operating Leasing	2014 - 2023	0,00	0,00	0,00	0,00	0	0,00
<b>Summe Gesamthaushalt</b>	<b>x</b>	<b>9.999,00</b>	<b>0,00</b>	<b>1.380,98</b>	<b>0,00</b>	<b>x</b>	<b>0,00</b>
	<b>Wirtschaftliche Unternehmungen, Betriebe, betriebsähnliche Einrichtungen gem. § 1 Abs. 2<sup>1</sup></b>						
<b>Summe</b>	<b>x</b>					<b>x</b>	

\*Angaben soweit aus dem Rechnungsabschluss der wirtschaftlichen Unternehmungen, Betrieben, betriebsähnlichen Einrichtungen ersichtlich

ENTWURF

Angaben in Euro (Rechnungsabschluss)

Anlage 6j

### Nachweis über unmittelbare Beteiligungen der Gebietskörperschaft

(1) Position	(2) Attribut / Kennzahl	(3) Angaben zur unmittelbaren Beteiligung <sup>1</sup>	(4) Anmerkungen zur Befüllung des Nachweises
1	Name der Einheit	IIMEKG	
2	Firmenbuchnummer	292959y	
3	Beteiligungsart	direkte Beteiligung	
4	Stamm-/Grundkapital		0,00
5	Anteil der Gebietskörperschaft in %		99
6	Buchwert der Beteiligung 2023		0,00
7	Geschäftsjahr	01.01.2023 - 31.12.2023	
8	Eigenkapital <sup>2</sup> /geschätztes Nettovermögen 31.12.2022		0,00
9	Eigenkapital <sup>2</sup> /geschätztes Nettovermögen 31.12.2023		0,00
10	Bilanzsumme		6.297.603,43
11	Finanzverbindlichkeiten		839.575,28
12	Jahresüberschuss/Jahresfehlbetrag		-35.772,95
13	Gewinnausschüttung an die Gebietskörperschaft		0,00
14	Klassifikation gem. ESVG	Sektor 1102	
15	Konzernabschluss	nein	

Fußnoten:

<sup>1</sup> Ausgehend von § 23 Abs 7 VRV 2015 sind bei Vorliegen eines Konzernabschlusses, die Daten des Konzernabschlusses einer Beteiligung der Gebietskörperschaft heranzuziehen. Daraus folgt, dass in der Anlage 6j die Daten eines Konzernabschlusses einer unmittelbaren Beteiligung der Gebietskörperschaft einzutragen sind. In der Folge sind sämtliche mittelbaren Beteiligungen der Gebietskörperschaft mit einer durchgerechneten Beteiligung mehr als 50% dieses Konzerns in der Anlage 6k nicht darzustellen, soweit diese im Konzernabschluss bereits erfasst sind.

Für Beteiligungen mit mittelbarer Kontrolle der Gebietskörperschaft aufgrund einer durchgerechneten Beteiligungshöhe von mehr als 50% (Anlage 6k), die einen Konzernabschluss legen, gilt das oben Ausgeführte sinngemäß. Die Beteiligungsunternehmen unterhalb der Beteiligung mit einer durchgerechneten Beteiligungshöhe von mehr als 50% mit Konzernabschluss sind gegebenenfalls in der Anlage 6k nicht darzustellen.

<sup>2</sup>Als Eigenkapital ist immer das Eigenkapital im engeren Sinn zu sehen. Dieses ist in § 224 (3) UGB für Kapitalgesellschaften geregelt und sinngemäß auf andere Gesellschaftsformen, welche eine Bilanz aufstellen, anzuwenden. Demnach zählen das eingeforderte

ENTWURF

Angaben in Euro (Rechnungsabschluss)

Anlage 6k

## Nachweis über Beteiligungen mit mittelbarer Kontrolle der Gebietskörperschaft aufgrund einer durchgerechneten Beteiligungshöhe von mehr als 50%

(1) Position	(2) Attribut / Kennzahl	(3) Angaben zur unmittelbaren Beteiligung <sup>1</sup>	(4) Anmerkungen zur Befüllung des Nachweises
-----------------	----------------------------	---	---

**Fußnoten:**

<sup>1</sup> Ausgehend von § 23 Abs 7 VRV 2015 sind bei Vorliegen eines Konzernabschlusses, die Daten des Konzernabschlusses einer Beteiligung der Gebietskörperschaft heranzuziehen. Daraus folgt, dass in der Anlage 6j die Daten eines Konzernabschlusses einer unmittelbaren Beteiligung der Gebietskörperschaft einzutragen sind. In der Folge sind sämtliche mittelbaren Beteiligungen der Gebietskörperschaft mit einer durchgerechneten Beteiligung mehr als 50% dieses Konzerns in der Anlage 6k nicht darzustellen, soweit diese im Konzernabschluss bereits erfasst sind.

Für Beteiligungen mit mittelbarer Kontrolle der Gebietskörperschaft aufgrund einer durchgerechneten Beteiligungshöhe von mehr als 50% (Anlage 6k), die einen Konzernabschluss legen, gilt das oben Ausgeführte sinngemäß. Die Beteiligungsunternehmen unterhalb der Beteiligung mit einer durchgerechneten Beteiligungshöhe von mehr als 50% mit Konzernabschluss sind gegebenenfalls in der Anlage 6k nicht darzustellen.

<sup>2</sup> Als Eigenkapital ist immer das Eigenkapital im engeren Sinn zu sehen. Dieses ist in § 224 (3) UGB für Kapitalgesellschaften geregelt und sinngemäß auf andere Gesellschaftsformen, welche eine Bilanz aufstellen, anzuwenden. Demnach zählen das eingeforderte Nennkapital, Kapitalrücklagen, Gewinnrücklagen und der Bilanzgewinn (Bilanzverlust) zu den Bestandteilen des Eigenkapitals.

ENTWURF

ENTWURF

Angaben in Euro (Rechnungsabschluss)

Anlage 6I

### Nachweis über verwaltete Einrichtungen

(1)	(2)	(3)	(4)	(5)	(6)	(7)
Anstalten/ Stiftungen/Fonds Bezeichnung/Name	Guthaben bei Kreditinstituten per 31.12.2023	Forderungen aus Darlehen per 31.12.2023	Verbindlichkeiten gegenüber Kreditinstituten per 31.12.2023	Geschätztes Nettovermögen 31.12.2022 <sup>1</sup>	Geschätztes Nettovermögen 31.12.2023	Landes-/ Gemeindebeitrag 2023 <sup>2</sup>
	0,00	0,00	0,00	0,00	0,00	0,00

**Fußnoten:**

<sup>1</sup> Falls eine verwaltete Einrichtung von mehreren Gebietskörperschaften in gleichem Ausmaß verwaltet wird, haben die Gebietskörperschaften das Nettovermögen der verwalteten Einrichtung zu gleichen Teilen auszuweisen (§ 23 Abs. 6); Als Eigenkapital ist immer das Eigenkapital im engeren Sinn zu sehen. Dieses ist in § 224 (3) UGB für Kapitalgesellschaften geregelt und sinngemäß auf andere Gesellschaftsformen, welche eine Bilanz aufstellen, anzuwenden. Demnach zählen das eingeforderte Nennkapital, Kapitalrücklagen, Gewinnrücklagen und der Bilanzgewinn (Bilanzverlust) zu den Bestandteilen des Eigenkapitals.

<sup>2</sup> In Spalte 7 sind die Werte des Abschlusses der verwalteten Einrichtungen darzustellen.

ENTWURF

ENTWURF



Angaben in Euro (Rechnungsabschluss)

Anlage 6m

### Nachweis über aktive Finanzinstrumente

Kategorie	(1)	(2)	(3)	(4)	(5)	(6)
		Buchwert Stand 31.12.2023	Wechselkursdifferenzen	Durchschn. Nominal-verzinsung in %	Durchschnittliche Rendite in %	Durchschnittliche RLZ in Jahren
<b>bis zur Endfälligkeit gehalten</b>						
in heimischer Währung		0,00	0,00	0,00	0,00	0,00
in fremder Währung		0,00	0,00	0,00	0,00	0,00
<b>zur Veräußerung verfügbar</b>						
in heimischer Währung		238.637,13	0,00	0,00	0,00	0,00
in fremder Währung		0,00	0,00	0,00	0,00	0,00
<b>Partizipations- und Hybridkapital</b>						
Partizipationskapital		0,00	0,00	0,00	0,00	0,00
Hybridkapital		0,00	0,00	0,00	0,00	0,00
<b>Summe</b>		<b>238.637,13</b>	<b>0,00</b>			

ENTWURF

ENTWURF

Angaben in Fremdwährung bzw. in Euro (Rechnungsabschluss)

Anlage 6n

**Einzelnachweis über aktive Finanzinstrumente**

(1)	(2)	(3)	(4)	(5)	(6)	(7)=(4)+(5)-(6)	(8)	(9)	(10)	(11)	(12)	(13)
Wertpapierbezeichnung	Währ- ung <sup>1</sup>	Stand bei Anschaffung in Euro	Buchwert 31.12.2022 in Euro	Zugang in Euro	Abgang in Euro	Buchwert 31.12.2023 in Euro	Wechselkurs bei Anschaffung	Wechselkurs 31.12.2022	Wechselkurs 31.12.2023	Buchwert bei Anschaffung in Fremdwährung	Buchwert 31.12.2022 in Fremdwährung	Stand 31.12.2023 in Fremdwährung
bis zur Endfälligkeit gehalten - Diese werden zu fortgeschriebenen Anschaffungskosten bewertet. zur Veräußerung verfügbar – Diese werden zum beizulegenden Zeitwert bewertet.												
Zur Veräußerung verfügbare Finanzinstrumente - langfristig in heimischer Währung, Wirtschaftshof	EUR	0,00	41.328,59	4.467,11	646,55	45.149,15	0,00	0,00	0,00	0,00	0,00	0,00
Zur Veräußerung verfügbare Finanzinstrumente - langfristig in heimischer Währung, Zentralamt	EUR	0,00	18.431,06	2.261,14	329,50	20.362,70	0,00	0,00	0,00	0,00	0,00	0,00
Zur Veräußerung verfügbare Finanzinstrumente - langfristig in heimischer Währung, Kindergarten Zell/gurnitz	EUR	0,00	77.059,04	9.463,36	1.362,41	85.159,99	0,00	0,00	0,00	0,00	0,00	0,00
Zur Veräußerung verfügbare Finanzinstrumente - langfristig in heimischer Währung, GTS Zell/Gurnitz	EUR	0,00	10.485,27	1.288,57	183,34	11.590,50	0,00	0,00	0,00	0,00	0,00	0,00
Zur Veräußerung verfügbare Finanzinstrumente - langfristig in heimischer Währung, Kindergarten Ebenthal	EUR	0,00	53.660,52	8.726,61	1.258,08	61.129,05	0,00	0,00	0,00	0,00	0,00	0,00
Zur Veräußerung verfügbare Finanzinstrumente - langfristig in heimischer Währung, GTS Ebenthal	EUR	0,00	13.795,72	1.694,01	243,99	15.245,74	0,00	0,00	0,00	0,00	0,00	0,00
<b>Partizipations- und Hybridkapital</b>												
<b>Summe</b>	<b>x</b>	<b>0,00</b>	<b>214.760,20</b>	<b>27.900,80</b>	<b>4.023,87</b>	<b>238.637,13</b>	<b>x</b>	<b>x</b>	<b>x</b>	<b>x</b>	<b>x</b>	<b>x</b>

Fußnoten:

<sup>1</sup> Z.B. CHF, EUR, USD; Währungscode ist immer zu hinterlegen; auch bei EUR.

<sup>2</sup> Angaben soweit aus dem Rechnungsabschluss der wirtschaftlichen Unternehmungen, Betrieben, betriebsähnlichen Einrichtungen ersichtlich

Wertpapierbezeichnung	Währ- ung <sup>1</sup>	in Euro					FX-Kurs			Fremdwährung		
		Stand bei Anschaffung in Euro	Buchwert 31.12.2022 in Euro	Zugang in Euro	Abgang in Euro	Buchwert 31.12.2023 in Euro	Wechselkurs bei Anschaffung	Wechselkurs 31.12.2022	Wechselkurs 31.12.2023	Buchwert bei Anschaffung in Fremdwährung	Buchwert 31.12.2022 in Fremdwährung	Stand 31.12.2023 in Fremdwährung
Wirtschaftliche Unternehmungen, Betriebe, betriebsähnliche Einrichtungen nach § 1 Abs. 2 <sup>2</sup>												
Summe	x	0,00	214.760,20	27.900,80	4.023,87	238.637,13	x	x	x	x	x	x

Fußnoten:

<sup>1</sup> Z.B. CHF, EUR, USD; Währungscode ist immer zu hinterlegen; auch bei EUR.

<sup>2</sup> Angaben soweit aus dem Rechnungsabschluss der wirtschaftlichen Unternehmungen, Betrieben, betriebsähnlichen Einrichtungen ersichtlich

ENTWURF

Angaben in Euro (Rechnungsabschluss)

Anlage 6o

### Nachweis über derivative Finanzinstrumente ohne Grundgeschäft

(1) Art des Geschäftes (z.B. Währungs-/ Zinstauschvertrag)	(2) Nominalvolumen	(3) Laufzeit	(4) Beizulegender Zeitwert derivativer Finanzinstrumente ohne Grundgeschäft		(5) 31.12.2023
			31.12.2022	0,00	
<b>Summe</b>	0,00	x		0,00	0,00
<b>Wirtschaftliche Unternehmungen, Betriebe, betriebsähnliche Einrichtungen gem. § 1 Abs. 2<sup>1</sup></b>					
<b>Summe</b>		x			

<sup>1</sup> Angaben soweit aus dem Rechnungsabschluss der wirtschaftlichen Unternehmungen, Betrieben, betriebsähnlichen Einrichtungen ersichtlich.

ENTWURF

ENTWURF

Angaben in Fremdwährung bzw. in Euro (Rechnungsabschluss)

Anlage 6p

### Einzelnachweis über Risiken von Finanzinstrumenten

(1)	(2)	(3)	(4)	(5)	(6)	(7)	(8)	(9)	(10)	(11)	(12)
Wertpapierbezeichnung	Währ- ung <sup>1</sup>	Stand in Fremd- währung bzw. EUR 31.12.2023	Wechselkurs bei Zugang	Wechselkurs 31.12.2023	Fremdwährungs- umrechnungs- rücklage 2023 in Euro	Verzinsung fix/variabel	Effektivzins 31.12.2023	Zinsanpassungs- termin	Bonitäts- kriterien <sup>2</sup> 31.12.2023	Nominale in EUR 31.12.2023	Ausfallrisiko über Nominale in EUR 31.12.2023
<b>Bis zur Endfälligkeit gehaltene Finanzinstrumente - Diese werden zu fortgeschriebenen Anschaffungskosten bewertet.</b>											
<b>Zur Veräußerung verfügbare Finanzinstrumente - Diese werden zum beizulegenden Zeitwert bewertet.</b>											
Zur Veräußerung verfügbare Finanzinstrumente - langfristig in heimischer Währung, Wirtschaftshof	EUR	45.149,15	0,00	0,00	0,00	fixer Zinssatz	0,00		Gute Kreditqualität (3)	0,00	0,00
Zur Veräußerung verfügbare Finanzinstrumente - langfristig in heimischer Währung, Zentralamt	EUR	20.362,70	0,00	0,00	0,00	fixer Zinssatz	0,00		Gute Kreditqualität (3)	0,00	0,00
Zur Veräußerung verfügbare Finanzinstrumente - langfristig in heimischer Währung, Kindergarten Zell/gurnitz	EUR	85.159,99	0,00	0,00	0,00	fixer Zinssatz	0,00		Gute Kreditqualität (3)	0,00	0,00
Zur Veräußerung verfügbare Finanzinstrumente - langfristig in heimischer Währung, GTS Zell/Gurnitz	EUR	11.590,50	0,00	0,00	0,00	fixer Zinssatz	0,00		Gute Kreditqualität (3)	0,00	0,00
Zur Veräußerung verfügbare Finanzinstrumente - langfristig in heimischer Währung, Kindergarten Ebenthal	EUR	61.129,05	0,00	0,00	0,00	fixer Zinssatz	0,00		Gute Kreditqualität (3)	0,00	0,00
Zur Veräußerung verfügbare Finanzinstrumente - langfristig in heimischer Währung, GTS Ebenthal	EUR	15.245,74	0,00	0,00	0,00	fixer Zinssatz	0,00		Gute Kreditqualität (3)	0,00	0,00
<b>Hybrid- und Partizipationskapital</b>											
<b>Derivative Finanzinstrumente ohne Grundgeschäft - Diese werden zum beizulegenden Zeitwert bewertet.</b>											
<b>Wirtschaftliche Unternehmungen, Betriebe, betriebsähnliche Einrichtungen nach § 1 Abs. 2<sup>3</sup></b>											

**Fußnoten:**

<sup>1</sup> Z.B. CHF, EUR, USD; Währungscode ist immer zu hinterlegen; auch bei EUR.

<sup>2</sup> Bonitätskriterien: 1) Außergewöhnlich gute Kreditqualität, 2) sehr gute Kreditqualität, 3) gute Kreditqualität, 4) zufriedenstellende Kreditqualität, 5) „NON Investment Grade“

<sup>3</sup> Angaben soweit aus dem Rechnungsabschluss der wirtschaftlichen Unternehmungen, Betrieben, betriebsähnlichen Einrichtungen ersichtlich.

ENTWURF



Angaben in Euro (Rechnungsabschluss)

Anlage 6q

### Rückstellungsspiegel

(1) Rückstellung	(2) Stand 31.12.2022	(3) Dotierung (+) 2023	(4) Verbrauch (-) 2023	(5) Auflösung (-) 2023	(6)=(2)+(3)-(4)-(5) Stand 31.12.2023
<b>Kurzfristige Rückstellungen</b>			<b>0,00</b>		
Rückstellungen für Prozesskosten	0,00	0,00	0,00	0,00	0,00
Rückstellungen für ausstehende Rechnungen	0,00	0,00	0,00	0,00	0,00
Rückstellungen für nicht konsumierte Urlaube	107.738,47	29.121,00	0,00	2.647,39	134.212,08
Sonstige kurzfristige Rückstellungen	0,00	0,00	0,00	0,00	0,00
<b>Langfristige Rückstellungen</b>			<b>0,00</b>		
Rückstellungen für Abfertigungen	758.029,91	0,00	0,00	166.748,09	591.281,82
Rückstellungen für Jubiläumszuwendungen	569.889,12	60.444,77	0,00	51.235,18	579.098,71
Rückstellungen für Haftungen	0,00	0,00	0,00	0,00	0,00
Rückstellungen für Sanierungen von Altlasten	0,00	0,00	0,00	0,00	0,00
Rückstellungen für Pensionen	0,00	500.000,00	0,00	0,00	500.000,00
Sonstige langfristige Rückstellungen	0,00	0,00	0,00	0,00	0,00
<b>Summe</b>	<b>1.435.657,50</b>	<b>589.565,77</b>	<b>0,00</b>	<b>220.630,66</b>	<b>1.804.592,61</b>

ENTWURF

ENTWURF

Angaben in Euro zum Nominalwert (Rechnungsabschluss)

Anlage 6r

### Haftungsnachweis

**Teil A - Haftungspositionen relevant iSd Art. 15a Vereinbarung HOG<sup>1</sup>**

(1)	(2)	(3)	(4)	(5)	(6) = (3) + (4) - (5)	(7)
Bezeichnung der/des Haftungsnehmerin/s oder einer Gruppe gleichartiger Haftungen <sup>2,3</sup>	Haftungsrahmen <sup>3</sup>	Stand 31.12.2022	Zugänge (+) 2023	Abgänge (-) 2023	Stand 31.12.2023	davon Umklassifizierungen (+) 2023 <sup>8</sup>
<b>Untergruppe 1 - Haftungen f. Kredit- und Finanzinstitute</b>						
<b>Zwischensumme - Untergruppe 1</b>						
<b>Untergruppe 2 - Grundbücherlich besicherte Haftungen von Wohnbau-Darlehen</b>						
<b>Zwischensumme - Untergruppe 2</b>						
<b>Untergruppe 3 - Sonstige Wirtschaftshaftungen</b>						
Wasserverband Wörthersee/Ost	2.552.410,28	650.489,83	0,00	40.726,79	609.763,04	0,00
<b>Zwischensumme - Untergruppe 3</b>						
<b>Summe A</b>	<b>2.552.410,28</b>	<b>650.489,83</b>	<b>0,00</b>	<b>40.726,79</b>	<b>609.763,04</b>	<b>0,00</b>
<b>Haftung der staatlichen, außerbudgetären Einheiten gem. ESVG iSd Art. 15a Vereinbarung HOG<sup>1,5,8</sup></b>						
	<b>Haftungsrahmen<sup>3</sup></b>	<b>Stand 31.12.2022</b>	<b>Zugänge (+) 2023</b>	<b>Abgänge (-) 2023</b>	<b>Stand 31.12.2023</b>	<b>davon Umklassifizierungen (+) 2023<sup>8</sup></b>
<b>Untergruppe 1 - Haftungen f. Kredit- und Finanzinstitute</b>						
<b>Zwischensumme - Untergruppe 1</b>						
<b>Untergruppe 2 - Grundbücherlich besicherte Haftungen von Wohnbau-Darlehen</b>						
<b>Zwischensumme - Untergruppe 2</b>						
<b>Untergruppe 3 - Sonstige Wirtschaftshaftungen</b>						
<b>Zwischensumme - Untergruppe 3</b>						
<b>Summe B</b>	<b>0,00</b>	<b>0,00</b>	<b>0,00</b>	<b>0,00</b>	<b>0,00</b>	<b>0,00</b>
<b>Gesamtsumme (= Summe A + Summe B)</b>	<b>2.552.410,28</b>	<b>650.489,83</b>	<b>0,00</b>	<b>40.726,79</b>	<b>609.763,04</b>	<b>0,00</b>
<b>Haftungsobergrenze<sup>4</sup></b>					<b>1,00</b>	<b>davon Passivüberschreitungen<sup>7,8</sup></b>
<b>Ausnützung in % zur Haftungsobergrenze<sup>4</sup></b>					<b>0,00%</b>	<b>0,00%</b>

Erläuterung zu Solidarhaftungen (je Position):<sup>6</sup>

Fußnote 1 = ...

Fußnote 2 = ...

...

Erläuterungen zu Passivüberschreitungen:

...

Teil B - Haftungspositionen nicht relevant iSd Art. 15a Vereinbarung HOG1 | Haftungen der Gebietskörperschaft, welche bereits im Öffentlichen Schuldenstand enthalten sind bzw. für innerstaatliche Haftungen eingegangen worden sind

(8)	(9)	(10)	(11)	(12)	(13) = (10) + (11) - (12)	(14)
Bezeichnung der/des Haftungsnehmerin/s oder einer Gruppe gleichartiger Haftungen <sup>2,6</sup>	Haftungsrahmen <sup>3</sup>	Stand 31.12.2022	Zugänge (+) 2023	Abgänge (-) 2023	Stand 31.12.2023	davon Umklassifizierungen (+) 2023 <sup>8</sup>
IIIMEKG - VS Zell Gurnitz	2.000.000,00	959.758,09	0,00	120.182,81	839.575,28	0,00
<b>Gesamtsumme</b>	<b>2.000.000,00</b>	<b>959.758,09</b>	<b>0,00</b>	<b>120.182,81</b>	<b>839.575,28</b>	<b>0,00</b>

Erläuterung zu Solidarhaftungen (je Position):<sup>6</sup>

Fußnote 1 = ...

Fußnote 2 = ...

Fußnoten:

<sup>1</sup> gem. Art. 15a Vereinbarung HOG (gem. BGBl. I Nr. 134/2017)

<sup>2</sup> Gemeinden haben diesen Nachweis im Sinne eines Einzelhaftungsnachweises auszufüllen; Haftungen der Gemeinde sind einzeln auszuweisen.

<sup>3</sup> sofern für Gebietskörperschaft anwendbar; optional

<sup>4</sup> für Länder und für Gemeinden, sofern für Gemeinden anwendbar

<sup>5</sup> aggregiert nach Untergruppen gem. Art. 15a Vereinbarung HOG

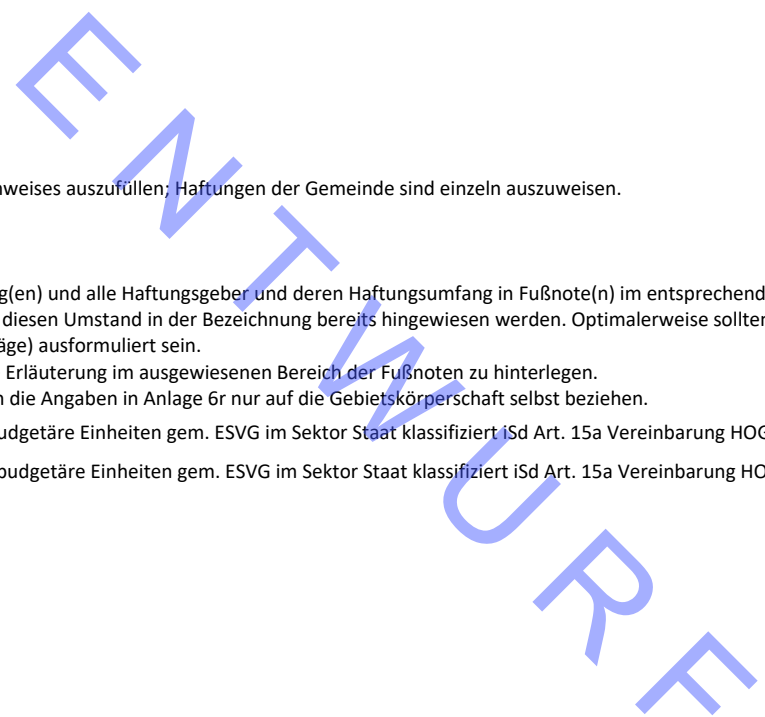
<sup>6</sup> Im Fall von Solidarhaftungen ist/sind die Gesamtsumme(n) der Haftung(en) und alle Haftungsgeber und deren Haftungsumfang in Fußnote(n) im entsprechenden Feld anzugeben. Die Bezeichnung der Haftungsposition sollte möglichst selbsterklärend sein und bei Vorliegen einer Solidarhaftung auf diesen Umstand in der Bezeichnung bereits hingewiesen werden. Optimalerweise sollten Solidarhaftungen in den Nachweisen aller betroffenen GKs gleichlautend bzw. möglichst ähnlich (z.B. auf Basis der jeweiligen Verträge) ausformuliert sein.

<sup>7</sup> Im Fall von Passivüberschreitungen sind entsprechend aussagekräftige Erläuterung im ausgewiesenen Bereich der Fußnoten zu hinterlegen.

<sup>8</sup> Befüllung ist optional. Gegebenenfalls ist darauf hinzuweisen, dass sich die Angaben in Anlage 6r nur auf die Gebietskörperschaft selbst beziehen.

Bei Befüllung  Gebietskörperschaft und außerbudgetäre Einheiten gem. ESVG im Sektor Staat klassifiziert iSd Art. 15a Vereinbarung HOG (Art. 4 Abs. 5)

Bei Nicht-Befüllung  Gebietskörperschaft ohne außerbudgetäre Einheiten gem. ESVG im Sektor Staat klassifiziert iSd Art. 15a Vereinbarung HOG (Art. 4 Abs. 5)



Angaben in Euro bzw. in Köpfen (Rechnungsabschluss)

Anlage 6s

**Anzahl der Ruhe- und Versorgungsgenussempfänger und pensionsbezogene Aufwendungen**

(1)	(2)	(3)	(4)	(5)	(6)	(7)	(8)
Jahr	Aufwendungen für Pensionsleistungen der Gebietskörperschaft	Anzahl der Ruhegenussempfänger Gesamt	davon Landeslehrer <sup>1</sup>	Anzahl der Versorgungsgenussempfänger Gesamt	davon Landeslehrer <sup>1</sup>	Aufwendungen für Pensionsleistungen Zusammenfassung nach § 1 Abs. 2 <sup>2</sup>	Anzahl der Ruhe- und Versorgungsgenussempfänger Zusammenfassung gem. § 1 Abs. 2
2024							
2025							
2026							
2027							
2028							
2029							
2030							
2031							
2032							
2033							
2034							
2035							
2036							
2037							
2038							
2039							
2040							
2041							
2042							
2043							
2044							
2045							
2046							
2047							
2048							
2049							
2050							
2051							

ENTWURF

Fußnote:

<sup>1</sup> Landeslehrer, für die gemäß § 4 Abs. 1 FAG 2017 Besoldungskosten ersetzt werden (siehe auch § 4 Abs. 5 FAG 2017). Gemeinden (ohne Wien) haben diese Spalte nicht zu befüllen, sofern dieser Sachverhalt für sie nicht zutrifft.

<sup>2</sup> Hinweis darauf, dass keine doppelte Erfassung in Spalte 2 und 7 zu erfolgen hat

Jahr	Aufwendungen für Pensionsleistungen der Gebietskörperschaft	Anzahl der Ruhegenusempfänger Gesamt	Anzahl der Ruhegenusempfänger davon Landeslehrer <sup>1</sup>	Anzahl der Versorgungsgenusempfänger Gesamt	Anzahl der Versorgungsgenusempfänger davon Landeslehrer <sup>1</sup>	Aufwendungen für Pensionsleistungen Zusammenfassung nach § 1 Abs. 2 <sup>2</sup>	Anzahl der Ruhe- und Versorgungsgenusempfäng Zusammenfassung gem. § 1 Abs. 2
2052							
2053							
<b>Summe Aufwendungen für 30 Jahre</b>	<b>0,00</b>	<b>x</b>	<b>x</b>	<b>x</b>	<b>x</b>	<b>0,00</b>	<b>x</b>

Fußnote:

<sup>1</sup> Landeslehrer, für die gemäß § 4 Abs. 1 FAG 2017 Besoldungskosten ersetzt werden (siehe auch § 4 Abs. 5 FAG 2017). Gemeinden (ohne Wien) haben diese Spalte nicht zu befüllen, sofern dieser Sachverhalt für sie nicht zutrifft.

<sup>2</sup> Hinweis darauf, dass keine doppelte Erfassung in Spalte 2 und 7 zu erfolgen hat

ENTWURF

### Einzelnachweis über die nicht voranschlagswirksame Gebarung gem. § 12

Angaben in Euro (Voranschlag und Rechnungsabschluss)

(1) Konto	(2) Kontenbezeichnung	(3) Stand 31.12.2022	(4) Umsatz Soll	(5) Umsatz Haben	(6) Stand 31.12.2023
<b>Veränderung der nicht voranschlagswirksamen Forderungen</b>					
270000	Vorsteuer	63.079,56	323.349,02	362.836,38	23.592,20
270100	Finanzamt Vorsteuerbeträge IGE (nicht voranschlagswirksame Gebarung)	19,20	28.636,84	28.656,04	0,00
287000	Bundesgebühr, Überzahlungen	-8.567,75	15.013,95	6.446,20	0,00
287100	Jagdpacht, Sonstige kurzfristige Forderungen (nicht voranschlagswirksame Gebarung)	0,00	6.477,92	6.477,92	0,00
287400	Sachverständigengebühren, Sonstige kurzfristige Forderungen (nicht voranschlagswirksame Gebarung)	132,00	2.902,41	2.952,43	81,98
287600	Nächtigungstaxe, Sonstige kurzfristige Forderungen (nicht voranschlagswirksame Gebarung)	61,80	840,70	813,60	88,90
287610	Nächtigungstaxe Landesregierung pauschale	1.052,00	0,00	0,00	1.052,00
287800	Tierseuchenfondsbeitrag, Sonstige kurzfristige Forderungen (nicht voranschlagswirksame Gebarung)	74,26	2.147,00	2.207,87	13,39
287900	Sonstige kurzfristige Forderungen (nicht voranschlagswirksame Gebarung)	0,00	242.253,16	23,91	242.229,25
290100	Aktive Rechnungsabgrenzung für Disagien	0,00	101.442,88	0,00	101.442,88
	<b>Summe:</b>	<b>55.851,07</b>	<b>723.063,88</b>	<b>410.414,35</b>	<b>368.500,60</b>
<b>Veränderung der nicht voranschlagswirksamen Verbindlichkeiten</b>					
360000	Mehrwertsteuer	73.663,39	326.888,33	260.175,53	6.950,59
360100	Umsatzsteuer IGE (nicht voranschlagswirksame Gebarung)	118,66	1.098,45	1.173,79	194,00
361000	Bundesgebühren	553,80	18.171,05	18.331,65	714,40
362000	Pensionsbeiträge (Beamte)	-271,41	50.703,70	50.977,13	2,02
362001	Pensionsbeitrag Bgm.	-0,01	16.644,68	16.644,69	0,00
362010	Gehaltsabzugsgebarungen (Beiträge an die BVA )	71,68	778.810,42	782.254,92	3.516,18
362020	Gehaltsabzugsgebarungen (Beiträge an GKK)	1,31	265.662,87	265.663,45	1,89
362030	Gehaltsabzugsgebarungen (Lohnsteuer)	-2.093,53	395.189,17	397.282,70	0,00
362040	Gehaltsabzugsgebarungen (Familienlastenausgleichsfonds)	35,37	111.272,09	111.242,39	5,67
362060	Gehaltsabzugsgebarungen (Gewerkschaftsbeiträge)	-0,02	10.443,58	10.443,60	0,00
362070	Gehaltsabzugsgebarungen (nicht VA-wirksame Gebarung) Wiener Städtische Vers.	-25,00	2.425,00	2.450,00	0,00
362071	Gehaltsabzugsgebarungen (Versicherung Ktn. Spk.)	0,00	1.600,00	1.600,00	0,00
362072	Gehaltsabzugsgebarungen (nicht VA-wirksame Gebarung) KLV	25,00	3.000,00	3.000,00	25,00
362073	Gehaltsabzugsgebarungen (nicht voranschlagswirksame Gebarung) Grawe	0,00	300,00	300,00	0,00
362074	Gehaltsabzugsgebarungen (nicht VA-wirksame Gebarung) Donau Versicherung	0,00	975,00	975,00	0,00
362075	Gehaltsabzugsgebarungen (nicht voranschlagswirksame Gebarung) Zurich Versicherung	25,00	264,00	239,00	0,00
362090	Vorsorge K-GMG 1 % (DG + DN)	0,00	1.226,72	1.226,72	0,00
363000	Überzahlungen und Guthaben	-8.935,30	498,40	9.433,70	0,00
369001	Sonstige Erläge (nicht voranschlagswirksame Gebarung) NVG BZ iR 2023	0,00	262.500,00	262.500,00	0,00

Konto	Kontenbezeichnung	Stand 31.12.2022	Umsatz Soll	Umsatz Haben	Stand 31.12.2023
369100	Jagdpachtbeiträge	5.924,34	924,21	10.753,62	15.753,75
369110	Lohn-Nettoabwicklung	-132.700,00	150.422,42	283.122,42	0,00
369200	Haftrücklässe	23.164,72	8.495,16	16.657,69	31.327,25
369300	fremde Erläge und Irrläufer	4.129,09	3.294.214,66	3.290.085,57	0,00
369400	Sachverständigengebühren	-8.457,62	8.383,58	16.841,20	0,00
369600	Abrechnung Nächtigungstaxe Landesregierung	-35,00	887,77	922,77	0,00
369610	Abrechnung Nächtigungstaxe Landesregierung pauschale	952,00	0,00	0,00	952,00
369800	Tierseuchenfondsbeitrag	0,00	2.147,00	2.147,00	0,00
369900	sonstige Verwahrnisse/Vorschüsse (Gegenverrechnungszahlweg)	0,00	1.649.639,71	1.649.639,71	0,00
369901	sonstige Verwahrnisse/Vorschüsse (Kautionschlüssel)	1.829,99	0,00	0,01	1.830,00
369910	sonstige Verwahrnisse/Vorschüsse (Sammlungen/Spenden)	3.052,18	19.796,50	79.372,95	62.628,63
369911	INAKTIV - sonstige Verwahrnisse/Vorschüsse (Sammlungen Spenden Hobbykünstler)	2.968,26	2.968,26	0,00	0,00
369920	sonstige Verwahrnisse/Vorschüsse (BVA-Projekt)	257,29	0,00	0,00	257,29
369930	Unwetterabwicklung 2023	0,00	57.844,59	57.844,59	0,00
369940	Gesunder Kindergarten (Ebenthal)	0,00	176,00	1.000,00	824,00
369990	Verrechnungskonto Bestandsverlagerung	0,16	8.783.789,43	8.783.789,27	0,00
371000	Umsatzsteuer Verrechnungskonto - Zahllast (nicht voranschlagswirksame Gebarung)	6.801,04	459.932,29	453.130,65	-0,60
379000	Sonstige Verbindlichkeiten (nicht voranschlagswirksame Gebarung)	119.075,13	1.993.789,85	2.138.063,43	263.348,71
390200	Passive Rechnungsabgrenzung für sonstige Finanzerträge	7.904,30	0,00	0,00	7.904,30
<b>Summe:</b>		<b>98.034,82</b>	<b>18.681.084,89</b>	<b>18.979.285,15</b>	<b>396.235,08</b>



### Liste der nicht bewerteten kofinanzierten Schutzbauten

(1)	(2)
Bezeichnung	Standort <sup>1</sup>
Hochwasserschutz <sup>2</sup>	
Hochwasserschutz Glanegg	Glanegg
Rückhalteraum Zollfeld-Virunum	Zollfeld, Maria Saal
Hochwasserschutz Karnburg	Karnburg, Maria Saal
Hochwasserschutz Siedlung Zollfeld	Siedlung Zollfeld, Maria Saal

<sup>1</sup> Beim Standort ist eine möglichst genaue geographische Angabe nach regionalen Gegebenheiten einzutragen.

<sup>2</sup> Unter "Hochwasserschutz" sind sämtliche Sonderanlagen, die in Anlage 2 unter den Unterabschnitten 632. Wasserwehre und Schleusen und 639. Sonstige Einrichtungen und Maßnahmen zu erfassen sind, darzustellen.

<sup>3</sup> Unter "Lawinenverbauung" sind sämtliche Sonderanlagen, die in Anlage 2 unter dem Unterabschnitt 634. Lawinenschutzbauten zu erfassen sind, darzustellen.

<sup>4</sup> Unter "Wildbachverbauung" sind sämtliche Sonderanlagen, die in Anlage 2 unter dem Unterabschnitt 633. Wildbachverbauung zu erfassen sind, darzustellen.

ENTWURF

ENTWURF

### Listung offener Forderungen

ArtiNr.	Artikelbezeichnung	Anfangsstand	Zugang	Abgang	Endstand	Haushaltskonto	Forderungskonto
0	Grundeinlöse	0,00	157,00	0,00	157,00	840000/801000	840000/283000
100	Überzahlung	-9.023,95	0,00	-498,40	-8.525,55	/363000	/287000
301	Wasserbezugsgebühr pro m³ Verbrauch	104.096,73	416.924,09	522.550,06	-1.529,24	850000/852000	850000/233000
401	Wassermessergebühr	16,52	0,00	25,56	-9,04	850000/852000	850000/233000
402	Wasserzählergebühr + 1 Zähler	94,00	11.407,00	11.461,00	40,00	851000/852101	851000/233101
404	Wassermessergebühr o.Berechnung	0,00	0,00	12,16	-12,16	851000/852101	851000/233101
408	Wassermessergebühr HZ + SZ Genossensch.	22,00	198,00	198,00	22,00	851000/852101	851000/233101
601	Kanalgeb. nach Wasserverbrauch pro m³	139.624,95	570.491,66	697.298,35	12.818,26	851000/852102	851000/233102
701	Kanalgebühr n. Bewertungseinheit pro BE	144.365,14	612.857,46	747.313,11	9.909,49	851000/852200	851000/233200
703	Kanalgebühr n. Bewertungseinheiten Rohba	0,00	0,00	186,80	-186,80	851000/852200	851000/233200
704	Kanalgebühr n. Bewertungseinheiten unbeb	0,00	0,00	14,47	-14,47	851000/852200	851000/233200
705	Kanalgebühr n. BE keine Sanitären Anl.	0,00	0,00	3,85	-3,85	851000/852200	851000/233200
801	Müllentsorgungsgebühr 120l/2wö	39.926,48	176.165,26	212.443,33	3.648,41	852000/852100	852000/233100
802	Müllentsorgungsgebühr 240l/2wö	21.125,38	66.338,10	85.017,82	2.445,66	852000/852100	852000/233100
803	Müllentsorgungsgebühr 1100l/2wö	11.607,12	47.760,44	58.336,86	1.030,70	852000/852100	852000/233100
804	Müllentsorgungsgebühr 1100l/1wö	17.727,61	73.764,62	90.255,42	1.236,81	852000/852100	852000/233100
805	Müllentsorgungsgebühr S 60l/2wö	130,40	652,00	749,80	32,60	852000/852100	852000/233100
807	Müllentsorgungsgebühr 120l/4wö	14.825,30	59.117,12	72.084,56	1.857,86	852000/852100	852000/233100
809	Müllentsorgungsgebühr 60l Sack frei.Ve	225,74	1.608,98	1.717,39	117,33	852000/852100	852000/233100
812	Müllentsorgungsgebühr 2.500/1 wö.	6.968,11	29.748,46	35.845,56	871,01	852000/852100	852000/233100
814	Müllbereitstellungsgebühr 120l/2wö	26.393,59	117.381,04	141.322,76	2.451,87	852000/852200	852000/233200
816	Müllbereitstellungsgebühr 240l/2wö	10.249,88	41.357,86	50.264,59	1.343,15	852000/852200	852000/233200
818	Müllbereitstellungsgebühr 1100l/2wö	7.840,34	31.839,64	38.992,88	687,10	852000/852200	852000/233200
820	Müllbereitstellungsgebühr 1100l/1 wö	11.818,46	49.176,62	60.170,54	824,54	852000/852200	852000/233200
821	Müllbereitstellungsgebühr S 60l / 2 wö	87,52	437,60	503,24	21,88	852000/852200	852000/233200
822	Müllbereitstellungsgebühr S 60l/ 4 wö	224,27	875,20	1.099,38	0,09	852000/852200	852000/233200
825	Müllbereitstellungsgebühr 2500l / 1 wö	4.645,79	19.833,94	23.899,01	580,72	852000/852200	852000/233200
826	Müllbereitstellungsgebühr 120l / 4 wö	9.983,08	42.281,74	51.187,45	1.077,37	852000/852200	852000/233200
901	Hundeabgabe	1.213,88	16.326,00	16.461,00	1.078,88	920000/838000	920000/233000
999	Sportförderung 75% HBA	-561,87	0,00	-440,98	-120,89	269000/757000	269000/230000
1001	Hundemarke	0,00	664,00	650,00	14,00	920000/838000	920000/233000
1002	Hundemarke ab 2024 inaktiv	0,00	2,00	0,00	2,00	920000/838000	920000/233000
1005	Hundemarke 5 Marken ab 2024 inaktiv	10,00	0,00	0,00	10,00	920000/838000	920000/233000
1101	Wasseranschlussbeitrag	31.111,03	25.367,69	44.494,48	11.984,24	850000/307000	850000/230000
1201	Zählerbruch/Frostschaden	40,00	0,00	0,00	40,00	850000/810000	850000/230000
1320	Totenbeschau	0,00	1.800,00	540,00	1.260,00	132000/812000	132000/230000

ArtiNr.	Artikelbezeichnung	Anfangsstand	Zugang	Abgang	Endstand	Haushaltskonto	Forderungskonto
1601	Kanalanschlussbeitrag I	45.320,65	42.031,38	65.942,52	21.409,51	851000/307000	851000/230000
1631	Leistungserlöse Feuerwehr Mannstunden	0,00	22.717,92	0,00	22.717,92	163100/810100	163100/230100
1632	Leistungserlöse Feuerwehr Maschinenstund	0,00	10.485,42	0,00	10.485,42	163100/810200	163100/230200
2102	KPC Förderung WVA BA04	140.105,75	0,00	8.659,82	131.445,93	850000/300202	850000/284202
2109	KPC Förderung BA06	177.723,54	0,00	17.235,39	160.488,15	851000/300209	851000/284209
2110	KPC Förderung BA07	165.186,30	0,00	10.819,00	154.367,30	851000/300210	851000/284210
2112	KPC Förderung BA04	64.594,08	0,00	11.045,19	53.548,89	851000/300212	851000/284212
2113	KPC Förderung BA05	86.660,72	0,00	12.336,49	74.324,23	851000/300213	851000/284213
2118	KPC Förderung BA08	92.144,03	0,00	5.762,58	86.381,45	851000/300281	851000/284281
2201	Kommunalsteuer	56.835,55	1.004.445,70	1.051.360,24	9.921,01	920000/833000	920000/233000
2302	Vergnügungsst./L.b..Abg. Unterhap.mechan	-49,00	0,00	0,00	-49,00	920000/837000	920000/233000
2306	Vergnügungsst./Lustbark.Abg. Abr. Verans	50,00	3.151,50	2.839,00	362,50	920000/837000	920000/233000
2403	Nächtigungstaxe-Pauschale ab 100 m²	100,00	0,00	0,00	100,00	/369610	/287610
2501	Ortstaxe pro Nächtigung	103,00	1.796,00	1.650,40	248,60	920000/834100	920000/233100
2601	Nächtigungstaxe pro Nächtigung	61,80	840,70	813,60	88,90	/369600	/287600
2703	Ortstaxe-Pauschale ab 100 m²	200,00	0,00	0,00	200,00	920000/834200	920000/233200
2901	VG - Ortstaxe-Pauschale	1.394,00	0,00	0,00	1.394,00	920000/834200	920000/233200
2902	VG - Zweitwohnsitzabgabe	4.119,60	0,00	0,00	4.119,60	920000/842000	920000/233000
2903	VG - Grundsteuer A	1.742,15	0,00	0,00	1.742,15	920000/830000	920000/233000
2904	VG - Grundsteuer B	35.643,41	0,00	0,00	35.643,41	920000/831000	920000/233000
2906	VG Nächtigungstaxe Pauschale	952,00	0,00	0,00	952,00	/369610	/287610
3003	Mahlzeiten KIGA Gurnitz	0,00	1.100,00	1.037,50	62,50	240100/829000	240100/230000
3104	Zweitwohnsitzabgabe ab 90 m²	600,00	0,00	0,00	600,00	920000/842000	920000/233000
3501	Tierseuchenfondsbeitrag	74,26	2.147,00	2.207,87	13,39	/369800	/287800
3901	TKE-Gebühr	763,08	2.394,24	2.423,64	733,68	528000/812000	528000/230000
4001	KG Ebenthal - Essensbeitrag	3.511,60	47.359,54	46.190,74	4.680,40	240000/810000	240000/230000
4101	KG Gurnitz - Essensbeitrag	-124,58	45.246,83	43.716,91	1.405,34	240100/810000	240100/230000
4201	Hort-Ebenthal - Elternbeitrag	6.883,02	0,00	250,00	6.633,02	250000/810000	250000/230000
4202	GTS-Ebenthal - Elternbeitrag	1.923,01	0,00	0,00	1.923,01	250000/810000	250000/230000
4301	Hort Gurnitz - Elternbeitrag	531,91	0,00	0,00	531,91	250100/810000	250100/230000
4302	GTS Gurnitz - Elternbeitrag	4.670,01	0,00	648,94	4.021,07	250100/810000	250100/230000
4901	Erhaltungsbeitrag Erhaltungsbeitrag 13	22,86	9.200,55	8.801,14	422,27	853000/811010	853000/230010
5001	Miete Gde-Wohnhäuser	-1.363,74	32.244,30	31.691,91	-811,35	853000/811000	853000/230000
5002	Miete Gerätewart-Wohnung	0,00	1.428,96	1.549,32	-120,36	853010/811000	853010/230000
5006	Miete VS-Gurnitz	-0,40	1.088,28	1.088,40	-0,52	211100/811000	211100/230000
5007	Miete Balkone	0,00	5.517,60	5.511,45	6,15	853000/811015	853000/230015
5102	Betriebskosten 2 Wohnhaus 15	0,00	4.026,26	4.169,28	-143,02	853000/811011	853000/230011
5103	Betriebskosten 3 Wohnhaus 13	31,90	10.526,28	10.070,28	487,90	853000/811011	853000/230011

ArtiNr.	Artikelbezeichnung	Anfangsstand	Zugang	Abgang	Endstand	Haushaltskonto	Forderungskonto
5112	Betriebskosten Fernwärme - Wohnhäuser	-253,42	19.595,35	19.464,82	-122,89	853000/811012	853000/230012
5201	Betriebskosten Wohnh. Verwaltungskosten	12,75	644,22	633,67	23,30	853000/811014	853000/230014
5501	Bausachverständigengebühren Sachverständ	132,00	2.902,41	2.952,43	81,98	/369400	/287400
5601	Kommissionsgebühren Kommissionsgebühr	0,00	840,00	810,00	30,00	920000/857000	920000/233000
5701	Verwaltungsabgaben Verwaltungsabgabe	235,60	5.803,90	5.874,10	165,40	920000/856000	920000/233000
5801	Bundesabgaben (Stempelgebühren) Bundesge	456,20	6.929,70	6.944,60	441,30	/361000	/287000
5901	VG Vollzugs- und Gerichtsgebühren	1.903,09	3.122,18	469,38	4.555,89	920000/849000	920000/233000
6002	Kärntner Schulbaufonds- Annuitäten	951.692,00	0,00	160.059,57	791.632,43	211100/861600	211100/231600
6124	Hausnummerntafel	0,00	278,12	242,83	35,29	612000/808000	612000/283000
6701	Kostenbeitr. Asphaltierung	0,00	5.155,86	1.470,07	3.685,79	612000/829000	612000/230000
6900	Nutzungsentgelt E-Scooter	0,00	850,00	450,00	400,00	690000/810000	690000/283000
7501	Miete (KS-Ebenthal)	458,23	200,00	154,88	503,35	380000/811000	380000/230000
7905	Pacht-Liegenschaft Pächterträge Abstell	-0,92	1.266,64	1.266,64	-0,92	840000/811030	840000/230030
8001	Nebengebühren Elternbeiträge	4.117,19	-175,40	398,32	3.543,47	920000/849000	920000/233000
8101	Nebengebühren-Baugebühren	17,01	35,35	212,68	-160,32	920000/849000	920000/233000
8160	Versicherungsrückersatz Beleuchtung	0,00	881,76	602,40	279,36	816000/829000	816000/230000
8501	Nebengebühren TKE-Gebühr	38,48	9,00	9,72	37,76	920000/849000	920000/233000
8601	Nebengebühren Vergnügungssteuer	6,00	9,00	9,00	6,00	920000/849000	920000/233000
8701	Nebengebühren-Saalmieten	32,16	0,00	0,00	32,16	920000/849000	920000/233000
8902	Nebengebühren Haushaltsbuchungen	3,00	4.380,87	2.494,79	1.889,08	920000/849000	920000/233000
9101	Nebengebühren Hausbesitzabgaben	1.511,00	2.185,04	3.058,19	637,85	920000/849000	920000/233000
9201	Nebengebühren Selbsterklärer	1.125,90	894,29	1.412,02	608,17	920000/849000	920000/233000
9401	Nebengebühren Tierumlagen	38,92	11,75	37,43	13,24	920000/849000	920000/233000
9501	Nebengebühren Mieten/BK	22,57	20,76	22,57	20,76	920000/849000	920000/233000
9601	Nebengebühren pausch. Fremdenverk.	75,90	0,00	0,00	75,90	920000/849000	920000/233000
9801	Nebengebühren	799,60	1.020,05	790,97	1.028,68	920000/849000	920000/233000
9901	Nebengebühren Anschlussabgaben	70,15	740,42	748,95	61,62	920000/849000	920000/233000
9999	Ratenvereinbarung	0,00	0,00	-647,54	647,54	920000/849000	920000/233000
50051	Miete Neuhausstr. Garage	0,00	3.090,96	3.052,08	38,88	853000/811013	853000/230013
<b>Summe</b>		<b>2.447.691,42</b>	<b>3.722.974,21</b>	<b>4.524.976,23</b>	<b>1.645.689,40</b>		

ENTWURF

### Listung offener Forderungen - Haushaltskonten

MVAG	Konto	Bezeichnung	Stand 31.12.2022	Veränderung	Stand 31.12.2023
1061	211100/231600	Langfristige Forderungen aus Lieferungen und Leistungen	951.692,00	-160.059,57	791.632,43
	<b>Summe Mvag: 1061</b>	<b>Langfristige Forderungen aus Lieferungen und Leistungen</b>	<b>951.692,00</b>	<b>-160.059,57</b>	<b>791.632,43</b>
1062	782000/241000	Darlehen an Länder, Landesfonds und Landeskammern	0,00	0,00	0,00
1062	782000/242000	Darlehen an Gemeinden, Gemeindeverbände (ohne marktbestimmte Tätigkeit) und Gemeindefonds	0,00	0,00	0,00
	<b>Summe Mvag: 1062</b>	<b>Langfristige Forderungen aus gewährten Darlehen</b>	<b>0,00</b>	<b>0,00</b>	<b>0,00</b>
1063	090000/273000	Bezugsvorschüsse an private Haushalte	0,00	0,00	0,00
1063	091000/273000	Bezugsvorschüsse an private Haushalte	2.429,55	-484,55	1.945,00
1063	850000/284202	Sonstige langfristige Forderungen	140.105,75	-8.659,82	131.445,93
1063	851000/284204	Sonstige langfristige Forderungen	0,00	0,00	0,00
1063	851000/284205	Sonstige langfristige Forderungen	0,00	0,00	0,00
1063	851000/284206	Sonstige langfristige Forderungen	0,00	0,00	0,00
1063	851000/284207	Sonstige langfristige Forderungen	3.782,56	-3.782,56	0,00
1063	851000/284208	Sonstige langfristige Forderungen	3.546,87	-3.546,87	0,00
1063	851000/284209	Sonstige langfristige Forderungen	177.723,54	-17.235,39	160.488,15
1063	851000/284210	Sonstige langfristige Forderungen	165.186,30	-10.819,00	154.367,30
1063	851000/284211	Sonstige langfristige Forderungen	9.173,77	-9.173,77	0,00
1063	851000/284212	Sonstige langfristige Forderungen	64.594,08	-11.045,19	53.548,89
1063	851000/284213	Sonstige langfristige Forderungen	86.660,72	-12.336,49	74.324,23
1063	851000/284218	Sonstige langfristige Forderungen	0,00	0,00	0,00
1063	851000/284281	Sonstige langfristige Forderungen	92.144,03	-5.762,58	86.381,45
1063	851000/288000	Innere Anleihen/Darlehen (Forderung)	0,00	0,00	0,00
1063	910000/273000	Bezugsvorschüsse an private Haushalte	0,00	0,00	0,00
	<b>Summe Mvag: 1063</b>	<b>Sonstige langfristige Forderungen</b>	<b>745.347,17</b>	<b>-82.846,22</b>	<b>662.500,95</b>
	<b>Summe Mvag: 106</b>	<b>Langfristige Forderungen</b>	<b>1.697.039,17</b>	<b>-242.905,79</b>	<b>1.454.133,38</b>
1131	010000/230309	Kurzfristige Forderungen aus Lieferungen und Leistungen (Betriebskosten)	20,56	0,00	20,56
1131	132000/230000	Kurzfristige Forderungen aus Lieferungen und Leistungen	0,00	1.260,00	1.260,00
1131	133000/230000	Kurzfristige Forderungen aus Lieferungen und Leistungen	0,00	0,00	0,00
1131	163100/230100	Kurzfristige Forderungen aus Lieferungen und Leistungen	0,00	22.717,92	22.717,92
1131	163100/230200	Kurzfristige Forderungen aus Lieferungen und Leistungen	0,00	10.485,42	10.485,42
1131	179000/230000	Kurzfristige Forderungen aus Lieferungen und Leistungen	0,00	2.518,49	2.518,49
1131	211100/230000	Kurzfristige Forderungen aus Lieferungen und Leistungen	-0,40	154.636,23	154.635,83
1131	211100/230011	Kurzfristige Forderungen aus Lieferungen und Leistungen	0,00	0,00	0,00
1131	240000/230000	Kurzfristige Forderungen aus Lieferungen und Leistungen	3.511,60	1.168,80	4.680,40
1131	240100/230000	Kurzfristige Forderungen aus Lieferungen und Leistungen	-124,58	1.592,42	1.467,84
1131	250000/230000	Kurzfristige Forderungen aus Lieferungen und Leistungen	8.806,03	-250,00	8.556,03

MVAG	Konto	Bezeichnung	Stand 31.12.2022	Veränderung	Stand 31.12.2023
1131	250000/230010	Kurzfristige Forderungen aus Lieferungen und Leistungen	0,00	0,00	0,00
1131	250100/230000	Kurzfristige Forderungen aus Lieferungen und Leistungen	5.201,92	-648,94	4.552,98
1131	250100/230010	Kurzfristige Forderungen aus Lieferungen und Leistungen	0,00	0,00	0,00
1131	269000/230000	Kurzfristige Forderungen aus Lieferungen und Leistungen	-561,87	440,98	-120,89
1131	363000/230000	Kurzfristige Forderungen aus Lieferungen und Leistungen	0,00	0,00	0,00
1131	369000/230000	Kurzfristige Forderungen aus Lieferungen und Leistungen	0,00	0,00	0,00
1131	380000/230000	Kurzfristige Forderungen aus Lieferungen und Leistungen	458,23	45,12	503,35
1131	380100/230000	Kurzfristige Forderungen aus Lieferungen und Leistungen	0,00	0,00	0,00
1131	380100/230011	Kurzfristige Forderungen aus Lieferungen und Leistungen	0,00	0,00	0,00
1131	528000/230000	Kurzfristige Forderungen aus Lieferungen und Leistungen	763,08	-29,40	733,68
1131	612000/230000	Kurzfristige Forderungen aus Lieferungen und Leistungen	0,00	3.685,79	3.685,79
1131	633000/230000	Kurzfristige Forderungen aus Lieferungen und Leistungen	0,00	0,00	0,00
1131	640000/230000	Kurzfristige Forderungen aus Lieferungen und Leistungen	0,00	0,00	0,00
1131	816000/230000	Kurzfristige Forderungen aus Lieferungen und Leistungen	0,00	279,36	279,36
1131	840000/230000	Kurzfristige Forderungen aus Lieferungen und Leistungen	0,00	0,00	0,00
1131	840000/230020	Kurzfristige Forderungen aus Lieferungen und Leistungen	1.365,28	-1.365,28	0,00
1131	840000/230030	Kurzfristige Forderungen aus Lieferungen und Leistungen	-0,92	0,00	-0,92
1131	850000/230000	Kurzfristige Forderungen aus Lieferungen und Leistungen	29.240,75	16.648,55	45.889,30
1131	850000/230119	Kurzfristige Forderungen aus Lieferungen und Leistungen	0,00	0,00	0,00
1131	850000/230219	Kurzfristige Forderungen aus Lieferungen und Leistungen	0,00	0,00	0,00
1131	851000/230000	Kurzfristige Forderungen aus Lieferungen und Leistungen	46.614,71	-23.911,14	22.703,57
1131	852000/230000	Kurzfristige Forderungen aus Lieferungen und Leistungen	3.600,01	-3.600,01	0,00
1131	853000/230000	Kurzfristige Forderungen aus Lieferungen und Leistungen	-1.317,29	505,94	-811,35
1131	853000/230010	Kurzfristige Forderungen aus Lieferungen und Leistungen	76,32	345,95	422,27
1131	853000/230011	Kurzfristige Forderungen aus Lieferungen und Leistungen	31,90	312,98	344,88
1131	853000/230012	Kurzfristige Forderungen aus Lieferungen und Leistungen	-253,42	130,53	-122,89
1131	853000/230013	Kurzfristige Forderungen aus Lieferungen und Leistungen	0,00	38,88	38,88
1131	853000/230014	Kurzfristige Forderungen aus Lieferungen und Leistungen	-7,81	10,55	2,74
1131	853000/230015	Kurzfristige Forderungen aus Lieferungen und Leistungen	0,00	6,15	6,15
1131	853010/230000	Kurzfristige Forderungen aus Lieferungen und Leistungen	0,00	-120,36	-120,36
1131	853010/230011	Kurzfristige Forderungen aus Lieferungen und Leistungen	0,00	0,00	0,00
1131	853010/230013	Kurzfristige Forderungen aus Lieferungen und Leistungen	0,00	0,00	0,00
	<b>Summe MvAg: 1131</b>	<b>Kurzfristige Forderungen aus Lieferungen und Leistungen</b>	<b>97.424,10</b>	<b>186.904,93</b>	<b>284.329,03</b>
1132	010000/298000	Wertberichtigungen zu kurzfristigen Forderungen aus Abgaben	0,00	0,00	0,00
1132	080000/298000	Wertberichtigungen zu kurzfristigen Forderungen aus Abgaben	0,00	0,00	0,00
1132	163000/298000	Wertberichtigungen zu kurzfristigen Forderungen aus Abgaben	0,00	0,00	0,00
1132	163100/298000	Wertberichtigungen zu kurzfristigen Forderungen aus Abgaben	0,00	0,00	0,00
1132	163200/298000	Wertberichtigungen zu kurzfristigen Forderungen aus Abgaben	0,00	0,00	0,00



MVAG	Konto	Bezeichnung	Stand 31.12.2022	Veränderung	Stand 31.12.2023
1132	163300/298000	Wertberichtigungen zu kurzfristigen Forderungen aus Abgaben	0,00	0,00	0,00
1132	211000/298000	Wertberichtigungen zu kurzfristigen Forderungen aus Abgaben	0,00	0,00	0,00
1132	211100/298000	Wertberichtigungen zu kurzfristigen Forderungen aus Abgaben	0,00	0,00	0,00
1132	240000/298000	Wertberichtigungen zu kurzfristigen Forderungen aus Abgaben	0,00	0,00	0,00
1132	240100/298000	Wertberichtigungen zu kurzfristigen Forderungen aus Abgaben	0,00	0,00	0,00
1132	250000/298000	Wertberichtigungen zu kurzfristigen Forderungen aus Abgaben	0,00	0,00	0,00
1132	250100/298000	Wertberichtigungen zu kurzfristigen Forderungen aus Abgaben	0,00	0,00	0,00
1132	269000/298000	Wertberichtigungen zu kurzfristigen Forderungen aus Abgaben	0,00	0,00	0,00
1132	390000/298000	Wertberichtigungen zu kurzfristigen Forderungen aus Abgaben	0,00	0,00	0,00
1132	612000/298000	Wertberichtigungen zu kurzfristigen Forderungen aus Abgaben	0,00	0,00	0,00
1132	612100/298000	Wertberichtigungen zu kurzfristigen Forderungen aus Abgaben	0,00	0,00	0,00
1132	621000/298000	Wertberichtigungen zu kurzfristigen Forderungen aus Abgaben	0,00	0,00	0,00
1132	633000/298000	Wertberichtigungen zu kurzfristigen Forderungen aus Abgaben	0,00	0,00	0,00
1132	640000/298000	Wertberichtigungen zu kurzfristigen Forderungen aus Abgaben	0,00	0,00	0,00
1132	710000/298000	Wertberichtigungen zu kurzfristigen Forderungen aus Abgaben	0,00	0,00	0,00
1132	742000/298000	Wertberichtigungen zu kurzfristigen Forderungen aus Abgaben	0,00	0,00	0,00
1132	747000/298000	Wertberichtigungen zu kurzfristigen Forderungen aus Abgaben	0,00	0,00	0,00
1132	771000/298000	Wertberichtigungen zu kurzfristigen Forderungen aus Abgaben	0,00	0,00	0,00
1132	820000/298000	Wertberichtigungen zu kurzfristigen Forderungen aus Abgaben	0,00	0,00	0,00
1132	840000/298000	Wertberichtigungen zu kurzfristigen Forderungen aus Abgaben	0,00	0,00	0,00
1132	850000/233000	Forderungen aus Abgaben	5.176,79	-105.651,53	-100.474,74
1132	850000/233100	Forderungen aus Abgaben	98.936,46	0,00	98.936,46
1132	850000/233200	Forderungen aus Abgaben	0,00	0,00	0,00
1132	850000/298000	Wertberichtigungen zu kurzfristigen Forderungen aus Abgaben	0,00	0,00	0,00
1132	851000/233101	Forderungen aus Abgaben	116,00	-66,16	49,84
1132	851000/233102	Forderungen aus Abgaben	139.624,95	-126.806,69	12.818,26
1132	851000/233200	Forderungen aus Abgaben	144.535,99	-134.831,62	9.704,37
1132	851000/298000	Wertberichtigungen zu kurzfristigen Forderungen aus Abgaben	0,00	0,00	0,00
1132	851300/298000	Wertberichtigungen zu kurzfristigen Forderungen aus Abgaben	0,00	0,00	0,00
1132	851410/298000	Wertberichtigungen zu kurzfristigen Forderungen aus Abgaben	0,00	0,00	0,00
1132	851500/298000	Wertberichtigungen zu kurzfristigen Forderungen aus Abgaben	0,00	0,00	0,00
1132	851510/298000	Wertberichtigungen zu kurzfristigen Forderungen aus Abgaben	0,00	0,00	0,00
1132	851600/298000	Wertberichtigungen zu kurzfristigen Forderungen aus Abgaben	0,00	0,00	0,00
1132	851610/298000	Wertberichtigungen zu kurzfristigen Forderungen aus Abgaben	0,00	0,00	0,00
1132	852000/233000	Forderungen aus Abgaben	-45.264,40	0,00	-45.264,40
1132	852000/233100	Forderungen aus Abgaben	0,00	-108.366,44	-108.366,44
1132	852000/233103	Forderungen aus Abgaben	164.871,22	0,00	164.871,22
1132	852000/233200	Forderungen aus Abgaben	75.801,15	-68.814,43	6.986,72

MVAG	Konto	Bezeichnung	Stand 31.12.2022	Veränderung	Stand 31.12.2023
1132	852000/298000	Wertberichtigungen zu kurzfristigen Forderungen aus Abgaben	0,00	0,00	0,00
1132	853000/298000	Wertberichtigungen zu kurzfristigen Forderungen aus Abgaben	0,00	0,00	0,00
1132	853010/298000	Wertberichtigungen zu kurzfristigen Forderungen aus Abgaben	0,00	0,00	0,00
1132	910000/298000	Wertberichtigungen zu kurzfristigen Forderungen aus Abgaben	0,00	0,00	0,00
1132	912000/298000	Haushaltsrücklage (Zuführung / Entnahme)	0,00	0,00	0,00
1132	920000/233000	Forderungen aus Abgaben	110.809,12	-43.531,24	67.277,88
1132	920000/233001	Forderungen aus Abgaben - Grundsteuer A	0,00	0,00	0,00
1132	920000/233002	Forderungen aus Abgaben - Grundsteuer B	0,00	0,00	0,00
1132	920000/233100	Forderungen aus Abgaben	103,00	145,60	248,60
1132	920000/233200	Forderungen aus Abgaben	1.594,00	0,00	1.594,00
	<b>Summe Mvag: 1132</b>	<b>Kurzfristige Forderungen aus Abgaben</b>	<b>696.304,28</b>	<b>-587.922,51</b>	<b>108.381,77</b>
1133	063000/283000	Sonstige kurzfristige Forderungen	0,00	0,00	0,00
1133	612000/283000	Sonstige kurzfristige Forderungen	0,00	35,29	35,29
1133	690000/283000	Sonstige kurzfristige Forderungen	0,00	400,00	400,00
1133	840000/283000	Sonstige kurzfristige Forderungen	0,00	157,00	157,00
1133	945000/283400	Sonstige kurzfristige Forderungen	152.033,01	-152.033,01	0,00
	<b>Summe Mvag: 1133</b>	<b>Sonstige kurzfristige Forderungen</b>	<b>152.033,01</b>	<b>-151.440,72</b>	<b>592,29</b>
1134	/270000	Vorsteuer	63.079,56	-39.487,36	23.592,20
1134	/270100	Finanzamt Vorsteuerbeträge IGE (nicht voranschlagswirksame Gebarung)	19,20	-19,20	0,00
1134	/279010	Sonstige für Dritte geleistete Vorschüsse (Sozialhilfeforschuss)	0,00	0,00	0,00
1134	/287000	Bundesgebühr, Überzahlungen	-8.567,75	8.567,75	0,00
1134	/287001	Sonstige kurzfristige Forderungen (nicht voranschlagswirksame Gebarung)	0,00	0,00	0,00
1134	/287100	Jagdpacht, Sonstige kurzfristige Forderungen (nicht voranschlagswirksame Gebarung)	0,00	0,00	0,00
1134	/287400	Sachverständigengebühren, Sonstige kurzfristige Forderungen (nicht voranschlagswirksame Gebarung)	132,00	-50,02	81,98
1134	/287600	Nächtigungstaxe, Sonstige kurzfristige Forderungen (nicht voranschlagswirksame Gebarung)	61,80	27,10	88,90
1134	/287610	Nächtigungstaxe Landesregierung pauschale	1.052,00	0,00	1.052,00
1134	/287800	Tierseuchenfondsbeitrag, Sonstige kurzfristige Forderungen (nicht voranschlagswirksame Gebarung)	74,26	-60,87	13,39
1134	/287900	Sonstige kurzfristige Forderungen (nicht voranschlagswirksame Gebarung)	0,00	242.229,25	242.229,25
1134	/287930	Sonstige kurzfristige Forderungen (nicht voranschlagswirksame Gebarung)	0,00	0,00	0,00
	<b>Summe Mvag: 1134</b>	<b>Sonstige kurzfristige Forderungen (nicht voranschlagswirksame Gebarung)</b>	<b>55.851,07</b>	<b>211.206,65</b>	<b>267.057,72</b>
	<b>Summe Mvag: 113</b>	<b>Kurzfristige Forderungen</b>	<b>1.001.612,46</b>	<b>-341.251,65</b>	<b>660.360,81</b>
	<b>Gesamtsumme Mvags: 106, 113</b>		<b>2.698.651,63</b>	<b>-584.157,44</b>	<b>2.114.494,19</b>

### Listung offener Verbindlichkeiten

Konto	Name	Anfangsstand	Soll	Haben	Saldo
L-Diver	Mag.Lamp Marina	96,00	320,00	384,00	64,00
L-Hagle	Hagleitner	0,00	4.378,24	4.408,19	29,95
L-Matik	Matik	386,10	4.134,94	4.155,42	20,48
L-Manz	Manz	114,19	2.484,78	2.869,40	384,62
L-Magis	Magistrat Klagenfurt (AWV)	4.135,89	259.194,93	279.349,43	20.154,50
L-Kelag	Kelag	0,00	262.676,34	265.446,55	2.770,21
L-Neuh	Neuhold Datensysteme Ges.m.b.H.	414,00	60.466,36	60.616,36	150,00
L-Wasse2	Wasserverband Wörthersee Ost	13.666,51	457.259,68	515.557,52	58.297,84
L-Kärnt8	Kärntner Landesregierung	0,00	35.989,47	46.939,28	10.949,81
L-Orasc4	Orasch Christian Ing.	0,00	11.011,88	12.257,92	1.246,04
L-ASA	FCC Environment	0,00	456.314,76	495.194,73	38.879,97
L-METRO	METRO Cash&Carry	297,84	73.155,75	78.411,64	5.255,89
L-Sonep	Sonepar Österreich GmbH / GFI GmbH	0,97	428,47	429,44	0,97
L-Blum1	Blumen Schilcher	0,00	2.086,30	2.536,30	450,00
L-MEWA	MEWA	2.000,76	21.189,36	23.019,04	1.829,68
L-Priva1	Privasnig Andreas	0,00	1.395,00	3.025,20	1.630,20
L-Kärnt	Kärntner Gebietskrankenkasse	0,00	223.498,91	246.700,93	23.202,02
L-LMeta	LMetall	0,00	403.856,30	404.136,50	280,20
L-IIMEK	IIMEKG	951.692,00	233.619,57	1.025.252,00	791.632,43
L-Finan2	Finanzamt Klgtf.(USt,LSt,DB,KFZ-St)	53.008,31	599.327,21	657.204,21	57.877,00
L-Confi	Confida St.Veit	0,00	604,80	762,00	157,20
L-Enzfe	Enzfellner Markus	9,90	0,00	9,90	9,90
L-Pierz	Pierzl Schlüsselcenter	0,92	1.204,04	1.318,37	114,33
L-TKE	TKE	368,81	2.695,25	2.899,30	204,05
L-BVA	BVA	64.029,17	773.287,34	843.654,26	70.366,92
L-AGRA	AGRA Entsorgungs GmbH	234,08	2.946,35	3.121,91	175,56
L-Schmi3	Schmidts Josef Erben GmbH	580,37	75.500,53	76.088,79	588,26
L-Lager	Lagerhaus Unser Genossenschaft	4.960,80	28.457,62	40.546,72	12.089,10
L-Verwa	Verwaltungsgemeinschaft Klgtf.	0,00	85.632,03	88.537,52	2.905,49
L-Stadt3	Stadtwerke Klagenfurt	0,00	596,60	668,84	72,24
L-KtnL	Kärntner Landesfeuerwehrverband	0,00	12.247,85	13.393,13	1.145,28
L-Kompo	Kompostieranlage St.Veit/Glan	190,67	4.168,84	4.479,17	310,33
L-Kenda	Kenda Abwassertechnik GesmbH	11,73	6.641,08	6.652,81	11,73
L-Hilti	Hilti Austria Ges.m.b.H	0,00	3.559,10	3.666,86	107,76
L-TÜV	TÜV Österreich	0,00	419,40	1.677,60	1.258,20
L-Regro	Regro - REXEL Austria GmbH	2,50	9.747,66	9.755,42	7,76

Konto	Name	Anfangsstand	Soll	Haben	Saldo
L-Lohr	Lohr Magirus	0,00	362.961,04	364.885,67	1.924,63
L-FFEb	FF-Ebenthal	101,76	2.921,36	3.023,12	101,76
L-Mrak	Mrak Hydraulikzentrum GmbH	0,00	6.162,46	6.248,85	86,39
L-Karne	Karnerta GmbH.	0,00	0,00	1.197,80	1.197,80
L-Spar	Spar WarenhandelsgesmbH	49,17	802,93	807,47	4,54
L-Eissc	Eisschützenverein Ebenthal	0,00	1.850,00	1.899,45	49,45
L-Forst	Forsttechnischer Dienst	0,00	270.308,00	311.915,00	41.607,00
L-Mertl	Mertlitsch Roland Mag.	3.921,60	3.921,60	6.838,10	2.916,50
L-Tausc	Tauschitz Josef	2.001,72	108.910,94	111.468,74	2.557,80
L-Gross	Brandschutz Gross GmbH	0,00	2.627,06	2.634,63	7,57
L-Öster6	Österr. Jugendrotkreuz	0,00	280,00	311,50	31,50
L-Kiril	Kirilowitsch Ges.m.b.H.	0,00	3.104,23	3.346,13	241,90
L-Hribe1	Hribernig Milan	0,00	9.099,53	11.727,78	2.628,25
L-Ktn1	Ktn. Landesregierung (Nächt.t)	0,00	301,58	347,46	45,88
L-Gewer	Gewerksch.d.Gde.bediensteten	850,30	13.956,54	14.943,88	987,34
L-AVS	AVS Kärnten	0,00	0,00	2.716,00	2.716,00
L-Divers		1.500,46	279.881,73	285.261,42	5.379,69
L-Finan1	Finanzamt Klgft. (land-u.forstw.Beiträge)	0,00	139,80	180,12	40,32
L-Wiene	Wiener Stdt.Vers.(Versicher. Zukunftss.)	0,00	1.950,00	2.150,00	200,00
L-SozHilVe	Sozialhilfeverband Klagenfurt	124.017,72	489.867,72	589.741,97	99.874,25
L-Hollu	Hollu Systemhygiene GmbH	0,00	468,02	630,78	162,76
L-BEV	BEV	0,00	1.463,81	1.620,20	156,39
L-BlauLi	Blaulicht SMS GmbH	62,47	3.562,29	3.725,75	163,46
L-Liendl	Liendl Josef, Ing.	587,35	9.991,22	10.531,22	540,00
L-Vav	Vavpic Karl	0,00	166,80	882,00	715,20
L-CatSchn	Catering Schneeweiß	0,00	5.085,90	7.245,90	2.160,00
L-Jet	JET Tankstelle	1.968,30	28.089,56	22.004,77	-6.084,79
L-Pichl5	Pichler Robert	5.715,74	22.642,93	27.388,05	4.745,12
L-ZT	ZT Gesellschaft mbH, DI Miklautz	1.570,24	6.091,96	6.291,88	199,92
L-RUWA	RUWA GesmbH & Co KG	0,00	174,60	1.334,40	1.159,80
L-Stemp	Stempelmanufaktur Fahrion GmbH	0,00	190,88	208,91	18,03
L-BrandlM	Brandl Margit, Dr.	129,28	2.223,64	2.439,72	216,08
L-Webfleet	Webfleet Solutions Sales B.V.	0,00	2.144,98	2.325,51	180,53
L-BCE	BC-Regionalwärme Ebenthal GmbH	0,00	73.713,43	79.745,31	6.031,88
L-Ktn Land	Amt der Kärntner Landesregierung	316,80	19.509,86	21.984,86	2.475,00
L-Tourismu	Tourismus Region Klagenfurt	0,00	503,61	2.561,46	2.057,85
L-Lagerhau	Unser Lagerhaus Grafenstein	0,00	70.017,51	74.832,71	4.815,20
L-Technisc	Technisches Büro Schaller GmbH & Co KG	0,00	0,00	510,00	510,00

Konto	Name	Anfangsstand	Soll	Haben	Saldo
L-TOR	TOR-Mann Vertriebs-u.Montage GmbH	312,00	546,00	882,96	336,96
L-ÖBB Immo	ÖBB Immobilienmanagement GmbH	0,00	352,56	355,68	3,12
L-CTM	CTM Reinigungssysteme e.U.	358,16	13.113,18	14.908,52	1.795,34
L-JanInes	Mostetschnig Ines	0,00	1.762,22	1.771,13	8,91
L-Heiz	Heizöle Weiker GmbH	1.908,78	37.147,56	39.119,25	1.971,69
L-WVG	Wasserverband Glanfurt	5.611,39	5.611,39	15.228,40	9.617,01
L-	M & H KG	0,00	0,00	1.834,80	1.834,80
L-Raiff	Raiffeisen-Leasing Österreich GmbH	0,00	7.562,25	8.194,16	631,91
L-Deco&L	Deco & Lights GmbH	0,00	13.320,00	17.420,40	4.100,40
L-TaxiFreu	Taxi-Freunde Klagenfurt	0,00	17.235,00	18.560,00	1.325,00
L-FarbPart	Farben Partner Rene Schuch GmbH	0,00	1.982,61	1.983,48	0,87
L-WieneVer	Wiener Städtische Versicherung AG	53.741,00	154.704,68	156.659,15	1.954,47
L-Tropp	Tropper Andreas	0,00	0,00	92,39	92,39
L-Sto	Sto Ges-m.b.H	2,29	1.475,70	1.477,99	2,29
L-M&H KG	M & H KG	0,00	4.460,80	2.626,00	-1.834,80
L-Transgou	Transgourmet Österreich GmbH	0,00	54.576,00	54.616,55	40,55
L-Matschek	Matschek Christian Josef	3.157,07	20.220,89	22.884,09	2.663,20
L-Greikoll	Greier Christoph	0,00	0,00	2.223,28	2.223,28
L-ÖsterrPo	Österreichische Post AG	0,00	34.970,20	38.069,88	3.099,68
L-Aumayer	Aumyer Werbeges.m.b.H. & Co KG	0,00	365,40	730,80	365,40
L-A1net	A1 Telekom Austria AG net	0,00	9.767,74	10.939,71	1.171,97
L-EBVS	Edelmüller Batterietrieb und Service	0,00	172,78	201,46	28,68
<b>Summe:</b>		<b>1.304.085,12</b>	<b>6.304.931,22</b>	<b>7.623.815,26</b>	<b>1.318.884,04</b>

ENTWURF

ENTWURF

### Listung offener Verbindlichkeiten - Haushaltskonten

MVAG	Konto	Bezeichnung	Stand 31.12.2022	Veränderung	Stand 31.12.2023
1423	211100/335000	Sonstige langfristige Verbindlichkeiten	951.692,00	0,00	951.692,00
1423	853000/336000	Innere Anleihen/Darlehen (Verbindlichkeit)	0,00	0,00	0,00
	<b>Summe Mvag: 1423</b>	<b>Sonstige langfristige Verbindlichkeiten (veranschlagt)</b>	<b>951.692,00</b>	<b>0,00</b>	<b>951.692,00</b>
	<b>Summe Mvag: 142</b>	<b>Langfristige Verbindlichkeiten</b>	<b>951.692,00</b>	<b>0,00</b>	<b>951.692,00</b>
1521	000000/331000	Kurzfristige Verbindlichkeiten aus Lieferungen und Leistungen	0,00	896,04	896,04
1521	010000/331000	Kurzfristige Verbindlichkeiten aus Lieferungen und Leistungen	1.234,65	6.374,23	7.608,88
1521	011000/331000	Kurzfristige Verbindlichkeiten aus Lieferungen und Leistungen	0,00	0,00	0,00
1521	012000/331000	Kurzfristige Verbindlichkeiten aus Lieferungen und Leistungen	0,00	0,00	0,00
1521	015000/331000	Kurzfristige Verbindlichkeiten aus Lieferungen und Leistungen	301,20	-301,20	0,00
1521	024000/331000	Kurzfristige Verbindlichkeiten aus Lieferungen und Leistungen	0,00	0,00	0,00
1521	031000/331000	Kurzfristige Verbindlichkeiten aus Lieferungen und Leistungen	0,00	0,00	0,00
1521	060000/331000	Kurzfristige Verbindlichkeiten aus Lieferungen und Leistungen	0,00	0,00	0,00
1521	062000/331000	Kurzfristige Verbindlichkeiten aus Lieferungen und Leistungen	0,00	0,00	0,00
1521	063000/331000	Kurzfristige Verbindlichkeiten aus Lieferungen und Leistungen	0,00	0,00	0,00
1521	070000/331000	Kurzfristige Verbindlichkeiten aus Lieferungen und Leistungen	0,00	4.763,25	4.763,25
1521	080000/331000	Kurzfristige Verbindlichkeiten aus Lieferungen und Leistungen	0,00	0,00	0,00
1521	091000/331000	Kurzfristige Verbindlichkeiten aus Lieferungen und Leistungen	0,00	0,00	0,00
1521	094000/331000	Kurzfristige Verbindlichkeiten aus Lieferungen und Leistungen	0,00	2.160,00	2.160,00
1521	131000/331000	Kurzfristige Verbindlichkeiten aus Lieferungen und Leistungen	0,00	0,00	0,00
1521	132000/331000	Kurzfristige Verbindlichkeiten aus Lieferungen und Leistungen	387,86	-171,78	216,08
1521	163000/331000	Kurzfristige Verbindlichkeiten aus Lieferungen und Leistungen	1.897,10	3.527,29	5.424,39
1521	163100/331000	Kurzfristige Verbindlichkeiten aus Lieferungen und Leistungen	865,61	-503,60	362,01
1521	163200/331000	Kurzfristige Verbindlichkeiten aus Lieferungen und Leistungen	28,18	2.249,86	2.278,04
1521	163300/331000	Kurzfristige Verbindlichkeiten aus Lieferungen und Leistungen	62,92	5.428,95	5.491,87
1521	179000/331000	Kurzfristige Verbindlichkeiten aus Lieferungen und Leistungen	0,00	0,00	0,00
1521	180000/331000	Kurzfristige Verbindlichkeiten aus Lieferungen und Leistungen	1.800,00	-1.800,00	0,00
1521	210000/331000	Kurzfristige Verbindlichkeiten aus Lieferungen und Leistungen	0,00	0,00	0,00
1521	211000/331000	Kurzfristige Verbindlichkeiten aus Lieferungen und Leistungen	296,68	230,20	526,88
1521	211100/331000	Kurzfristige Verbindlichkeiten aus Lieferungen und Leistungen	642,99	-642,99	0,00
1521	220000/331000	Kurzfristige Verbindlichkeiten aus Lieferungen und Leistungen	0,00	0,00	0,00
1521	232000/331000	Kurzfristige Verbindlichkeiten aus Lieferungen und Leistungen	0,00	0,00	0,00
1521	240000/331000	Kurzfristige Verbindlichkeiten aus Lieferungen und Leistungen	393,68	662,75	1.056,43
1521	240100/331000	Kurzfristige Verbindlichkeiten aus Lieferungen und Leistungen	565,96	4.439,59	5.005,55
1521	240200/331000	Kurzfristige Verbindlichkeiten aus Lieferungen und Leistungen	0,00	0,00	0,00
1521	249000/331000	Kurzfristige Verbindlichkeiten aus Lieferungen und Leistungen	0,00	0,00	0,00
1521	250000/331000	Kurzfristige Verbindlichkeiten aus Lieferungen und Leistungen	393,68	1.026,26	1.419,94

MVAG	Konto	Bezeichnung	Stand 31.12.2022	Veränderung	Stand 31.12.2023
1521	250100/331000	Kurzfristige Verbindlichkeiten aus Lieferungen und Leistungen	523,28	4.307,10	4.830,38
1521	262000/331000	Kurzfristige Verbindlichkeiten aus Lieferungen und Leistungen	54,60	620,39	674,99
1521	269000/331000	Kurzfristige Verbindlichkeiten aus Lieferungen und Leistungen	200,00	-200,00	0,00
1521	269100/331000	Kurzfristige Verbindlichkeiten aus Lieferungen und Leistungen	0,00	0,00	0,00
1521	273000/331000	Kurzfristige Verbindlichkeiten aus Lieferungen und Leistungen	0,00	0,00	0,00
1521	322000/331000	Kurzfristige Verbindlichkeiten aus Lieferungen und Leistungen	0,00	0,00	0,00
1521	362000/331000	Kurzfristige Verbindlichkeiten aus Lieferungen und Leistungen	2,29	0,00	2,29
1521	369000/331000	Kurzfristige Verbindlichkeiten aus Lieferungen und Leistungen	0,00	0,00	0,00
1521	380000/331000	Kurzfristige Verbindlichkeiten aus Lieferungen und Leistungen	0,00	510,33	510,33
1521	380100/331000	Kurzfristige Verbindlichkeiten aus Lieferungen und Leistungen	546,00	-383,24	162,76
1521	380200/331000	Kurzfristige Verbindlichkeiten aus Lieferungen und Leistungen	345,05	-341,41	3,64
1521	380300/331000	Kurzfristige Verbindlichkeiten aus Lieferungen und Leistungen	0,00	1.203,80	1.203,80
1521	390000/331000	Kurzfristige Verbindlichkeiten aus Lieferungen und Leistungen	0,00	0,00	0,00
1521	411000/331000	Kurzfristige Verbindlichkeiten aus Lieferungen und Leistungen	124.017,72	-120.912,72	3.105,00
1521	429000/331000	Kurzfristige Verbindlichkeiten aus Lieferungen und Leistungen	0,00	1.325,00	1.325,00
1521	441900/331000	Kurzfristige Verbindlichkeiten aus Lieferungen und Leistungen	0,00	0,00	0,00
1521	469000/331000	Kurzfristige Verbindlichkeiten aus Lieferungen und Leistungen	0,00	400,00	400,00
1521	480000/331000	Kurzfristige Verbindlichkeiten aus Lieferungen und Leistungen	0,00	0,00	0,00
1521	510000/331000	Kurzfristige Verbindlichkeiten aus Lieferungen und Leistungen	0,00	10.319,81	10.319,81
1521	512000/331000	Kurzfristige Verbindlichkeiten aus Lieferungen und Leistungen	0,00	0,00	0,00
1521	520000/331000	Kurzfristige Verbindlichkeiten aus Lieferungen und Leistungen	0,00	0,00	0,00
1521	528000/331000	Kurzfristige Verbindlichkeiten aus Lieferungen und Leistungen	368,81	-164,76	204,05
1521	529000/331000	Kurzfristige Verbindlichkeiten aus Lieferungen und Leistungen	0,00	0,00	0,00
1521	530000/331000	Kurzfristige Verbindlichkeiten aus Lieferungen und Leistungen	0,00	0,00	0,00
1521	560000/331000	Kurzfristige Verbindlichkeiten aus Lieferungen und Leistungen	0,00	0,00	0,00
1521	581000/331000	Kurzfristige Verbindlichkeiten aus Lieferungen und Leistungen	0,00	0,00	0,00
1521	612000/331000	Kurzfristige Verbindlichkeiten aus Lieferungen und Leistungen	674,11	-623,80	50,31
1521	612001/331000	Kurzfristige Verbindlichkeiten aus Lieferungen und Leistungen	0,00	0,00	0,00
1521	616000/331000	Kurzfristige Verbindlichkeiten aus Lieferungen und Leistungen	0,00	0,00	0,00
1521	630000/331000	Kurzfristige Verbindlichkeiten aus Lieferungen und Leistungen	5.611,39	4.005,62	9.617,01
1521	633000/331000	Kurzfristige Verbindlichkeiten aus Lieferungen und Leistungen	0,00	41.607,00	41.607,00
1521	640000/331000	Kurzfristige Verbindlichkeiten aus Lieferungen und Leistungen	0,00	0,00	0,00
1521	690000/331000	Kurzfristige Verbindlichkeiten aus Lieferungen und Leistungen	0,00	0,00	0,00
1521	742000/331000	Kurzfristige Verbindlichkeiten aus Lieferungen und Leistungen	4.017,60	-1.037,10	2.980,50
1521	747000/331000	Kurzfristige Verbindlichkeiten aus Lieferungen und Leistungen	0,00	0,00	0,00
1521	748000/331000	Kurzfristige Verbindlichkeiten aus Lieferungen und Leistungen	0,00	0,00	0,00
1521	771000/331000	Kurzfristige Verbindlichkeiten aus Lieferungen und Leistungen	0,00	2.159,85	2.159,85
1521	782000/331000	Kurzfristige Verbindlichkeiten aus Lieferungen und Leistungen	300,00	-300,00	0,00



MVAG	Konto	Bezeichnung	Stand 31.12.2022	Veränderung	Stand 31.12.2023
1521	811000/331000	Kurzfristige Verbindlichkeiten aus Lieferungen und Leistungen	0,00	0,00	0,00
1521	814000/331000	Kurzfristige Verbindlichkeiten aus Lieferungen und Leistungen	14.780,25	8.711,95	23.492,20
1521	815000/331000	Kurzfristige Verbindlichkeiten aus Lieferungen und Leistungen	0,00	204,00	204,00
1521	816000/331000	Kurzfristige Verbindlichkeiten aus Lieferungen und Leistungen	548,50	3.554,40	4.102,90
1521	817000/331000	Kurzfristige Verbindlichkeiten aus Lieferungen und Leistungen	0,00	0,00	0,00
1521	820000/331000	Kurzfristige Verbindlichkeiten aus Lieferungen und Leistungen	4.154,55	-242,04	3.912,51
1521	840000/331000	Kurzfristige Verbindlichkeiten aus Lieferungen und Leistungen	0,00	156,39	156,39
1521	842000/331000	Kurzfristige Verbindlichkeiten aus Lieferungen und Leistungen	0,00	40,32	40,32
1521	850000/331000	Kurzfristige Verbindlichkeiten aus Lieferungen und Leistungen	3.107,08	-3.107,08	0,00
1521	851000/331000	Kurzfristige Verbindlichkeiten aus Lieferungen und Leistungen	67.806,09	28.717,97	96.524,06
1521	851300/331000	Kurzfristige Verbindlichkeiten aus Lieferungen und Leistungen	0,00	0,00	0,00
1521	852000/331000	Kurzfristige Verbindlichkeiten aus Lieferungen und Leistungen	4.367,00	55.638,47	60.005,47
1521	853000/331000	Kurzfristige Verbindlichkeiten aus Lieferungen und Leistungen	2.524,59	-2.492,80	31,79
1521	853010/331000	Kurzfristige Verbindlichkeiten aus Lieferungen und Leistungen	0,00	22,04	22,04
1521	910000/331000	Kurzfristige Verbindlichkeiten aus Lieferungen und Leistungen	0,00	0,00	0,00
1521	920000/331000	Kurzfristige Verbindlichkeiten aus Lieferungen und Leistungen	0,00	0,00	0,00
1521	925000/331000	Kurzfristige Verbindlichkeiten aus Lieferungen und Leistungen	0,00	0,00	0,00
1521	930000/331000	Kurzfristige Verbindlichkeiten aus Lieferungen und Leistungen	0,00	0,00	0,00
	<b>Summe Mvag: 1521</b>	<b>Kurzfristige Verbindlichkeiten aus Lieferungen und Leistungen</b>	<b>242.819,42</b>	<b>62.038,34</b>	<b>304.857,76</b>
1524	/360000	Mehrwertsteuer	73.663,39	-66.712,80	6.950,59
1524	/360100	Umsatzsteuer IGE (nicht voranschlagswirksame Gebarung)	118,66	75,34	194,00
1524	/361000	Bundesgebühren	553,80	160,60	714,40
1524	/361010	Katastrophenfondsbeihilfen	0,00	0,00	0,00
1524	/362000	Pensionsbeiträge (Beamte)	-271,41	273,43	2,02
1524	/362001	Pensionsbeitrag Bgm.	-0,01	0,01	0,00
1524	/362010	Gehaltsabzugsgebarungen (Beiträge an die BVA )	71,68	3.444,50	3.516,18
1524	/362020	Gehaltsabzugsgebarungen (Beiträge an GKK)	1,31	0,58	1,89
1524	/362030	Gehaltsabzugsgebarungen (Lohnsteuer)	-2.093,53	2.093,53	0,00
1524	/362040	Gehaltsabzugsgebarungen (Familienlastenausgleichsfonds)	35,37	-29,70	5,67
1524	/362060	Gehaltsabzugsgebarungen (Gewerkschaftsbeiträge)	-0,02	0,02	0,00
1524	/362070	Gehaltsabzugsgebarungen (nicht VA-wirksame Gebarung) Wiener Städtische Vers.	-25,00	25,00	0,00
1524	/362071	Gehaltsabzugsgebarungen (Versicherung Ktn. Spk.)	0,00	0,00	0,00
1524	/362072	Gehaltsabzugsgebarungen (nicht VA-wirksame Gebarung) KLV	25,00	0,00	25,00
1524	/362073	Gehaltsabzugsgebarungen (nicht voranschlagswirksame Gebarung) Grawe	0,00	0,00	0,00
1524	/362074	Gehaltsabzugsgebarungen (nicht VA-wirksame Gebarung) Donau Versicherung	0,00	0,00	0,00
1524	/362075	Gehaltsabzugsgebarungen (nicht voranschlagswirksame Gebarung) Zurich Versicherung	25,00	-25,00	0,00
1524	/362080	Bezugspfändung	0,00	0,00	0,00

MVAG	Konto	Bezeichnung	Stand 31.12.2022	Veränderung	Stand 31.12.2023
1524	/362090	Vorsorge K-GMG 1 % (DG + DN)	0,00	0,00	0,00
1524	/363000	Überzahlungen und Guthaben	-8.935,30	8.935,30	0,00
1524	/363001	Einbehaltungen von Dritten (Bebauungsverpfl.)	0,00	0,00	0,00
1524	/369000	Sonstige Erläge (nicht voranschlagswirksame Gebarung)	0,00	0,00	0,00
1524	/369001	Sonstige Erläge (nicht voranschlagswirksame Gebarung) NVG BZ iR 2023	0,00	0,00	0,00
1524	/369002	BZ IR akonto 2024 (nicht voranschlagswirksame Gebarung)	0,00	0,00	0,00
1524	/369100	Jagdpatchbeiträge	5.924,34	9.829,41	15.753,75
1524	/369110	Lohn-Nettoabwicklung	-132.700,00	132.700,00	0,00
1524	/369200	Hafrücklässe	23.164,72	8.162,53	31.327,25
1524	/369300	fremde Erläge und Irrläufer	4.129,09	-4.129,09	0,00
1524	/369310	Grundsteuerkonto	0,00	0,00	0,00
1524	/369400	Sachverständigengebühren	-8.457,62	8.457,62	0,00
1524	/369600	Abrechnung Nächtigungstaxe Landesregierung	-35,00	35,00	0,00
1524	/369610	Abrechnung Nächtigungstaxe Landesregierung pauschale	952,00	0,00	952,00
1524	/369800	Tierseuchenfondsbeitrag	0,00	0,00	0,00
1524	/369900	sonstige Verwahrnisse/Vorschüsse (Gegenverrechnungszahlweg)	0,00	0,00	0,00
1524	/369901	sonstige Verwahrnisse/Vorschüsse (Kaution Schlüssel)	1.829,99	0,01	1.830,00
1524	/369910	sonstige Verwahrnisse/Vorschüsse (Sammlungen/Spenden)	3.052,18	59.576,45	62.628,63
1524	/369911	INAKTIV - sonstige Verwahrnisse/Vorschüsse (Sammlungen Spenden Hobbykünstler)	2.968,26	-2.968,26	0,00
1524	/369920	sonstige Verwahrnisse/Vorschüsse (BVA-Projekt)	257,29	0,00	257,29
1524	/369930	Unwetterabwicklung 2023	0,00	0,00	0,00
1524	/369940	Gesunder Kindergarten (Ebenthal)	0,00	824,00	824,00
1524	/369990	Verrechnungskonto Bestandsverlagerung	0,16	-0,16	0,00
1524	/371000	Umsatzsteuer Verrechnungskonto - Zahllast (nicht voranschlagswirksame Gebarung)	6.801,04	-6.801,64	-0,60
1524	/379000	Sonstige Verbindlichkeiten (nicht voranschlagswirksame Gebarung)	119.075,13	144.273,58	263.348,71
	<b>Summe Mvag: 1524</b>	<b>Sonstige kurzfristige Verbindlichkeiten (nicht voranschlagswirksame Gebarung)</b>	<b>90.130,52</b>	<b>298.200,26</b>	<b>388.330,78</b>
	<b>Summe Mvag: 152</b>	<b>Kurzfristige Verbindlichkeiten</b>	<b>332.949,94</b>	<b>360.238,60</b>	<b>693.188,54</b>
	<b>Gesamtsumme Mvags: 142, 152</b>		<b>1.284.641,94</b>	<b>360.238,60</b>	<b>1.644.880,54</b>

Angaben in Euro (Voranschlag<sup>5</sup> und Rechnungsabschluss)

§ 39 Abs. 3 K-GHG

### Nachweis der Inneren Darlehen

(1)	(2)	(3)	(4)	(5)	(6)	(7) = (4) + (5) - (6)	(8)	(9)	(10)	(11)	(12)	(13)
Bezeichnung <sup>4</sup>	Verwendungszweck <sup>1,4</sup>	Ansatz/Konto <sup>2,4</sup>	Veränderungen in 2023			Rücklagenstanc 31.12.2023	Mittelherkunft	L-Beginn	L-Ende	Höhe der Entnahme	Zinssatz	Zinszahlungen
			Rücklagenstanc 31.12.2022	Zuweisungen	Entnahmen							
inneres Darlehen - Beleuchtung LED	Beleuchtung LED	816000/936100	12.500,00	25,00	12.525,00	0,00			31.12.2023	0,00	0,00	0,00
Inneres Darlehen Gemeindebalkone	Balkonsanierung Gemeindewohnhäuser	853000/936100	60.000,00	304,89	31.710,58	28.594,31		01.11.2022	01.11.2032	0,00	0,00	0,00
<b>Summe</b>			<b>72.500,00</b>	<b>329,89</b>	<b>44.235,58</b>	<b>28.594,31</b>				<b>0,00</b>		<b>0,00</b>

Fußnoten:  
<sup>1</sup> Spalte 2 ist nur zu befüllen, wenn es sich um eine zweckgebundene Rücklage handelt.  
<sup>2</sup> Spalte 3 ist optional zu befüllen  
<sup>3</sup> Spalte 10 soll eine Verbindung zur Buchhaltung herstellen. Hier kann z.B. das Sachkonto oder das Anlagenkonto der Zahlungsmittelreserven eingetragen werden.  
<sup>4</sup> (Fußnote betrifft nur die Gemeinden): Innere Darlehen, die aus mit Zahlungsmittelreserven hinterlegten Haushaltsrücklagen stammen, sind in den Kontengruppen 288 und 336 zu verbuchen und von den Gemeinden in dieser Spalte darzustellen.  
 Zu beachten ist, dass die Beträge der Kontengruppe 336 mit minus darzustellen sind.  
<sup>5</sup> Im zu beschließenden Voranschlag ist in den Spalten 4 und 8 der Stand der Spalten 7 und 9 des laufenden Voranschlags zu übernehmen. Sind genauere Werte verfügbar, sind diese in die Spalten 4 bzw. 8 einzutragen

ENTWURF

Grau unterlegte Felder sind von Ländern und Gemeinden auszufüllen. (Rechnungsabschluss)

Anlage 4

**Personaldaten des Landes/der Gemeinde(n) für das Jahr 2023 iSd ÖStP<sup>1</sup>**

**Personaldaten des Landes/der Gemeinde(n) für das Jahr 2023**

(1)	(2)	(3)	(4)	(5)	(5)	(6)	(7)
Gruppe 1 - gesamt	Dienstverhältnis zu Land/Gemeinde, dienstleistend in einer Dienststelle, bezahlt aus dem Budget von L/G		Personalaufwendungen, Aktive, betriebsmäßige Darstellung exklusive Ausgliederungen)				gesamt
	Köpfe	VBÄ	davon melden Gemeinden optional			Weitere Aufwendungen	
			Bezüge (L und G: Unterklasse 50-55)	Nebengebühren (L und G: Gruppen 564-569)	Dienstgeber-beiträge (L und G: Unterklasse 58)		
BeamInnen	6,00		4,99				
Vertragsbedienstete	70,00		50,15				
KV-Bedienstete (Kollektivvertrag)							
<b>Summe</b>	<b>76,00</b>		<b>55,14</b>				<b>3.930.527,81</b>
<b>darunter (Teilmengen der Gruppe 1)</b>							
MusikschullehrerInnen	0,00		0,00				
KindergärtnerInnen und HelferInnen	16,00		15,25				
Bedienstete nicht-ausgliederter Krankenanstalten	0,00		0,00				
<b>Gruppe 1a - Ausbildungsverhältnisse (insb. Lehrlinge)</b>							

Personaldaten des Landes/der Gemeinde(n) für das Jahr 2023

(1)	(2)	(3)	(4)	(5)	(5)	(6)	(7)
Gruppe 2 - gesamt	Dienstverhältnis zu L/G, dienstleistend bei sonstigem Rechtsträger, bezahlt aus dem Budget von L/G		Personalaufwendungen, Aktive, Ausgegliederte				
	Köpfe	VBÄ	davon melden Gemeinden optional Bezüge (L und G: Unterklasse 50-55)	Nebengebühren (L und G: Gruppen 564-569)	Dienstgeber-beiträge (L und G: Unterklasse 58)	Weitere Aufwendungen	gesamt Kontenklasse 5

BeamtInnen

Vertragsbedienstete

**Summe**

Gruppe 2 - nach Rechtsträger

Einheit: Name

Refundierung des Personalaufwandes? Ja/Nein

Anzahl L/G-Bedienstete

Köpfe

VBÄ

ENTWURF

Personaldaten des Landes/der Gemeinde(n) für das Jahr 2023

(1)	(2)	(3)	(4)	(5)	(5)	(6)	(7)
Gruppe 3 - gesamt Gemeinden melden optional	Dienstverhältnis zu L/G, dienstleistend bei sonstigem Rechtsträger, bezahlt von sonstigem Rechtsträger		Personalaufwendungen				
	Köpfe	VBÄ	davon melden Gemeinden optional				gesamt
			Bezüge (L und G: Unterklasse 50-55)	Nebengebühren (L und G: Gruppen 564-569)	Dienstgeber-beiträge (L und G: Unterklasse 58)	Weitere Aufwendungen	Kontenklasse 5
BeamtInnen							
Vertragsbedienstete		3,00	3,00				
<b>Summe</b>		<b>3,00</b>	<b>3,00</b>				

Gruppe 3 - nach Rechtsträger

Einheit: Name

Refundierung des Personalaufwandes? Ja/Nein

Anzahl L/G-Bedienstete

Köpfe

VBÄ

ENTWURF





(1) Gliederung des aktiven Personals von Ländern und Gemeinden optional - nach COFOG	(2)	(3) Gruppe 1 VBÄ	(4) Gruppe 1 Aufwand	(5) Gruppe 2 VBÄ	(6) Gruppe 2 Aufwand
1 ALLGEMEINE ÖFFENTLICHE VERWALTUNG					
2 VERTEIDIGUNG					
3 ÖFFENTLICHE ORDNUNG UND SICHERHEIT					
4 WIRTSCHAFTLICHE ANGELEGENHEITEN					
5 UMWELTSCHUTZ					
6 WOHNUNGSWESEN UND KOMMUNALE EINRICHTUNGEN					
7 GESUNDHEITSWESEN					
8 FREIZEITGESTALTUNG, SPORT, KULTUR UND RELIGION					
9 BILDUNGSWESEN					
10 SOZIALE SICHERUNG					

ENTWURF

Personaldaten des Landes/der Gemeinde(n) für das Jahr 2023

(1)	(2)	(3)	(4)	(5)	(6)
<b>BeamtInnen-PensionistInnen zum 31.12.2023</b>					
			<b>Anzahl</b>	<b>Ø-Pensions-höhe /Mt.<sup>1)</sup></b>	
RuhegenussbezieherInnen			3,00	58.039,00	
Hinterbliebene 2)			1,00	41.653,85	
<b>Neue RuhegenussbezieherInnen im Bezugsjahr 2023</b>					
			<b>Anzahl</b>	<b>Ø-Pensionsantrittsalter</b>	<b>Ø-Pensions-höhe /Mt.<sup>1)</sup></b>
Alterspension 3)			0,00	0,00	0,00
Dienstunfähigkeit 4)					
vorzeitige Pensionierung mit Abschlag 5)					
vorzeitige Pensionierung ohne Abschlag 6)					
Pensionierungen gesamt			0,00	0,00	0,00
<b>Pensionsausgaben für das Bezugsjahr 2023</b>					
<b>Summe</b>			<b>4,00</b>		

<sup>1)</sup> Durchschnittspension im Dezember laut Personalstatistik-Festlegungen ohne Sonderzahlungen, ohne Pflegegeld und ohne sonstige Transferleistungen; brutto

<sup>2)</sup> Witwen-, Witwer-, Waisenversorgungsbezüge und vergleichbare Leistungen

<sup>3)</sup> Ruhebezüge aufgrund einer Ruhestandsversetzung durch Erklärung iSd § 15 iVm § 236c Abs. 1 BDG 1979, eines Übertritts in den Ruhestand oder einer vergleichbaren Regelung

<sup>4)</sup> Ruhebezüge aufgrund einer Ruhestandsversetzung wegen dauernder Dienstunfähigkeit

<sup>5)</sup> Ruhebezüge aufgrund einer Ruhestandsversetzung vor dem Mindestalter für eine Ruhestandsversetzung durch Erklärung iSd Z 3, die eine Minderung der Bemessungsgrundlage bewirkt (z.B. § 207n BDG 1979)

<sup>6)</sup> Ruhebezüge aufgrund einer Ruhestandsversetzung vor dem Mindestalter für eine Ruhestandsversetzung durch Erklärung iSd Z 3, die keine Minderung der Bemessungsgrundlage bewirkt (z.B. § 207n BDG 1979)

Fußnote:

<sup>1</sup> entspricht der Anlage 1 des ÖStP mit terminologischen Anpassungen auf die VRV 2015

## Anlagenspiegel gemäß VRV 2015 Anlage 6g in Verbindung mit § 226 UGB

Code	Ansatz	Bezeichnung	Anschaffungs- oder Herstellungskosten				kumulierte Abschreibungen					Buchwert			
			Stand 01.01	Zugänge	Abgänge	Umbuchungen +/-	Stand 31.12	Stand 01.01	Abschreibungen	Wertminderung	Wertaufholung	Umbuchungen +/-	Stand 31.12	Stand 01.01	Stand 31.12
<b>1010</b>		<b>Immaterielle Vermögenswerte</b>													
1010	010000	Adobe Lizenzen	0,00	3.146,40	0,00	0,00	3.146,40	0,00	449,49	0,00	0,00	0,00	449,49	0,00	2.696,91
1010	031000	Örtliches Entwicklungskonzept 2023/2	0,00	22.968,00	0,00	0,00	22.968,00	0,00	2.296,80	0,00	0,00	0,00	2.296,80	0,00	20.671,20
1010	520000	Baumpflege Matzer, Baumkataster	3.921,60	0,00	0,00	0,00	3.921,60	392,16	784,32	0,00	0,00	0,00	1.176,48	3.529,44	2.745,12
1010	850000	Adobe Acrobat Lizenzen	0,00	380,00	0,00	0,00	380,00	0,00	54,29	0,00	0,00	0,00	54,29	0,00	325,71
1010	851000	Adobe Acrobat Lizenzen	0,00	380,00	0,00	0,00	380,00	0,00	54,29	0,00	0,00	0,00	54,29	0,00	325,71
1010	852000	Adobe Acrobat Lizenzen	0,00	380,00	0,00	0,00	380,00	0,00	54,29	0,00	0,00	0,00	54,29	0,00	325,71
1010	853000	Adobe Acrobat Lizenzen	0,00	38,00	0,00	0,00	38,00	0,00	5,43	0,00	0,00	0,00	5,43	0,00	32,57
		<b>Summe:</b>	<b>3.921,60</b>	<b>27.292,40</b>	<b>0,00</b>	<b>0,00</b>	<b>31.214,00</b>	<b>392,16</b>	<b>3.698,91</b>	<b>0,00</b>	<b>0,00</b>	<b>0,00</b>	<b>4.091,07</b>	<b>3.529,44</b>	<b>27.122,93</b>
<b>1021</b>		<b>Grundstücke, Grundstückseinrichtu</b>													
1021	163000	Bauland-KG 72112 GStNr 950/3 EZ 2	59.099,94	0,00	0,00	0,00	59.099,94	0,00	0,00	0,00	0,00	0,00	0,00	59.099,94	59.099,94
1021	163200	Bauland-KG 72143 GStNr 1347 EZ 9	21.440,01	0,00	0,00	0,00	21.440,01	0,00	0,00	0,00	0,00	0,00	0,00	21.440,01	21.440,01
1021	240000	Bauland-KG 72105 GStNr .82 EZ 36	147.960,49	0,00	0,00	0,00	147.960,49	0,00	0,00	0,00	0,00	0,00	0,00	147.960,49	147.960,49
1021	240000	Bauland-KG 72105 GStNr 139/3 EZ 3	88.200,29	0,00	0,00	0,00	88.200,29	0,00	0,00	0,00	0,00	0,00	0,00	88.200,29	88.200,29
1021	240000	Bauland-KG 72105 GStNr 139/1 EZ 1	474.569,87	0,00	0,00	0,00	474.569,87	0,00	0,00	0,00	0,00	0,00	0,00	474.569,87	474.569,87
1021	240000	SP Sportanl.Bau GesmbH, Kunstrase	30.620,39	0,00	0,00	0,00	30.620,39	9.186,12	3.062,04	0,00	0,00	0,00	12.248,16	21.434,27	18.372,23
1021	240100	Bauland-KG 72204 GStNr 444 EZ 30	848.250,00	0,00	0,00	0,00	848.250,00	0,00	0,00	0,00	0,00	0,00	0,00	848.250,00	848.250,00
1021	262000	Grünland-KG 72162 GStNr 270/1 EZ	263.059,74	0,00	0,00	0,00	263.059,74	0,00	0,00	0,00	0,00	0,00	0,00	263.059,74	263.059,74
1021	269000	Erfassung Sportplatz Grundstück, EZ	16.320,00	0,00	0,00	0,00	16.320,00	0,00	0,00	0,00	0,00	0,00	0,00	16.320,00	16.320,00
1021	380000	Bauland-KG 72112 GStNr 950/8 EZ 2	383.599,62	0,00	0,00	0,00	383.599,62	0,00	0,00	0,00	0,00	0,00	0,00	383.599,62	383.599,62
1021	380100	Grünland-KG 72119 GStNr 289/3 EZ	1.224,00	0,00	0,00	0,00	1.224,00	0,00	0,00	0,00	0,00	0,00	0,00	1.224,00	1.224,00
1021	380100	Grünland-KG 72119 GStNr 289/4 EZ	3.156,00	0,00	0,00	0,00	3.156,00	0,00	0,00	0,00	0,00	0,00	0,00	3.156,00	3.156,00
1021	380100	Bauland-KG 72119 GStNr 289/5 EZ 2	48.280,03	0,00	0,00	0,00	48.280,03	0,00	0,00	0,00	0,00	0,00	0,00	48.280,03	48.280,03
1021	380100	Bauland-KG 72119 GStNr 289/32 EZ	42.880,03	0,00	0,00	0,00	42.880,03	0,00	0,00	0,00	0,00	0,00	0,00	42.880,03	42.880,03
1021	380100	Bauland-KG 72119 GStNr 289/6 EZ 2	141.840,09	0,00	0,00	0,00	141.840,09	0,00	0,00	0,00	0,00	0,00	0,00	141.840,09	141.840,09
1021	380100	Bauland-KG 72119 GStNr 289/31 EZ	46.200,03	0,00	0,00	0,00	46.200,03	0,00	0,00	0,00	0,00	0,00	0,00	46.200,03	46.200,03
1021	380100	Bauland-KG 72119 GStNr 296/2 EZ 2	187.880,12	0,00	0,00	0,00	187.880,12	0,00	0,00	0,00	0,00	0,00	0,00	187.880,12	187.880,12
1021	380200	Bauland-KG 72143 GStNr 628/2 EZ 3	161.360,10	0,00	0,00	0,00	161.360,10	0,00	0,00	0,00	0,00	0,00	0,00	161.360,10	161.360,10

Code	Ansatz	Bezeichnung	Anschaffungs- oder Herstellungskosten					kumulierte Abschreibungen					Buchwert		
			Stand 01.01	Zugänge	Abgänge	Umbuc- hungen +/-	Stand 31.12	Stand 01.01	Abschreib- ungen	Wertmind- erung	Wertauf- holung	Umbuc- hungen +/-	Stand 31.12	Stand 01.01	Stand 31.12
1021	380200	Bauland-KG 72143 GStNr 630 EZ 38	33.200,02	0,00	0,00	0,00	33.200,02	0,00	0,00	0,00	0,00	0,00	0,00	33.200,02	33.200,02
1021	380300	Bauland-KG 72121 GStNr 761/26 EZ	122.200,08	0,00	0,00	0,00	122.200,08	0,00	0,00	0,00	0,00	0,00	0,00	122.200,08	122.200,08
1021	390000	Grünland-KG 72143 GStNr 64 EZ 236	23.976,00	0,00	0,00	0,00	23.976,00	0,00	0,00	0,00	0,00	0,00	0,00	23.976,00	23.976,00
1021	390000	Grünland-KG 72143 GStNr 72/3 EZ 2	4.860,00	0,00	0,00	0,00	4.860,00	0,00	0,00	0,00	0,00	0,00	0,00	4.860,00	4.860,00
1021	390000	Grünland-KG 72157 GStNr 914/2 EZ	7.608,00	0,00	0,00	0,00	7.608,00	0,00	0,00	0,00	0,00	0,00	0,00	7.608,00	7.608,00
1021	612000	Verkehrsfläche-KG 72105 GStNr 128	1.250,40	0,00	0,00	0,00	1.250,40	0,00	0,00	0,00	0,00	0,00	0,00	1.250,40	1.250,40
1021	612000	Verkehrsfläche-KG 72105 GStNr 11/3	681,60	0,00	0,00	0,00	681,60	0,00	0,00	0,00	0,00	0,00	0,00	681,60	681,60
1021	612000	Verkehrsfläche-KG 72105 GStNr 469	1.111,20	0,00	0,00	0,00	1.111,20	0,00	0,00	0,00	0,00	0,00	0,00	1.111,20	1.111,20
1021	612000	Bauland-KG 72112 GStNr 1078/21 EZ	23.439,63	0,00	0,00	0,00	23.439,63	0,00	0,00	0,00	0,00	0,00	0,00	23.439,63	23.439,63
1021	612000	Bauland-KG 72112 GStNr 241/31 EZ	2.219,82	0,00	0,00	0,00	2.219,82	0,00	0,00	0,00	0,00	0,00	0,00	2.219,82	2.219,82
1021	612000	Bauland-KG 72143 GStNr 5/2 EZ 199	5.760,00	0,00	0,00	0,00	5.760,00	0,00	0,00	0,00	0,00	0,00	0,00	5.760,00	5.760,00
1021	612000	Grünland-KG 72121 GStNr 581/2 EZ	3.036,00	0,00	0,00	0,00	3.036,00	0,00	0,00	0,00	0,00	0,00	0,00	3.036,00	3.036,00
1021	612000	Verkehrsfläche-KG 72162 GStNr 417	451,20	0,00	0,00	0,00	451,20	0,00	0,00	0,00	0,00	0,00	0,00	451,20	451,20
1021	612000	Verkehrsfläche-KG 72162 GStNr 423	1.248,00	0,00	0,00	0,00	1.248,00	0,00	0,00	0,00	0,00	0,00	0,00	1.248,00	1.248,00
1021	612000	Verkehrsfläche-KG 72162 GStNr 450	789,60	0,00	0,00	0,00	789,60	0,00	0,00	0,00	0,00	0,00	0,00	789,60	789,60
1021	612000	Verkehrsfläche-KG 72162 GStNr 557	1.399,20	0,00	0,00	0,00	1.399,20	0,00	0,00	0,00	0,00	0,00	0,00	1.399,20	1.399,20
1021	612000	Verkehrsfläche-KG 72204 GStNr 104	626,40	0,00	0,00	0,00	626,40	0,00	0,00	0,00	0,00	0,00	0,00	626,40	626,40
1021	612000	Verkehrsfläche-KG 72204 GStNr 100	374,40	0,00	0,00	0,00	374,40	0,00	0,00	0,00	0,00	0,00	0,00	374,40	374,40
1021	612000	Verkehrsfläche-KG 72119 GStNr 528	3.784,80	0,00	0,00	0,00	3.784,80	0,00	0,00	0,00	0,00	0,00	0,00	3.784,80	3.784,80
1021	612000	Verkehrsfläche-KG 72105 GStNr 143	2.037,60	0,00	0,00	0,00	2.037,60	0,00	0,00	0,00	0,00	0,00	0,00	2.037,60	2.037,60
1021	612000	Verkehrsfläche-KG 72105 GStNr 132	847,20	0,00	0,00	0,00	847,20	0,00	0,00	0,00	0,00	0,00	0,00	847,20	847,20
1021	612000	Verkehrsfläche-KG 72105 GStNr 908	3.122,40	0,00	0,00	0,00	3.122,40	0,00	0,00	0,00	0,00	0,00	0,00	3.122,40	3.122,40
1021	612000	Verkehrsfläche-KG 72105 GStNr 909	29.884,80	0,00	0,00	0,00	29.884,80	0,00	0,00	0,00	0,00	0,00	0,00	29.884,80	29.884,80
1021	612000	Verkehrsfläche-KG 72105 GStNr 718	5.824,80	0,00	0,00	0,00	5.824,80	0,00	0,00	0,00	0,00	0,00	0,00	5.824,80	5.824,80
1021	612000	Verkehrsfläche-KG 72105 GStNr 480	1.723,20	0,00	0,00	0,00	1.723,20	0,00	0,00	0,00	0,00	0,00	0,00	1.723,20	1.723,20
1021	612000	Verkehrsfläche-KG 72105 GStNr 479	352,80	0,00	0,00	0,00	352,80	0,00	0,00	0,00	0,00	0,00	0,00	352,80	352,80
1021	612000	Verkehrsfläche-KG 72105 GStNr 738	696,00	0,00	0,00	0,00	696,00	0,00	0,00	0,00	0,00	0,00	0,00	696,00	696,00
1021	612000	Verkehrsfläche-KG 72105 GStNr 132	2.407,20	0,00	0,00	0,00	2.407,20	0,00	0,00	0,00	0,00	0,00	0,00	2.407,20	2.407,20
1021	612000	Verkehrsfläche-KG 72105 GStNr 139	285,60	0,00	0,00	0,00	285,60	0,00	0,00	0,00	0,00	0,00	0,00	285,60	285,60
1021	612000	Verkehrsfläche-KG 72105 GStNr 140	3.141,60	0,00	0,00	0,00	3.141,60	0,00	0,00	0,00	0,00	0,00	0,00	3.141,60	3.141,60
1021	612000	Verkehrsfläche-KG 72105 GStNr 733	108,00	0,00	0,00	0,00	108,00	0,00	0,00	0,00	0,00	0,00	0,00	108,00	108,00
1021	612000	Verkehrsfläche-KG 72105 GStNr 738	1.142,40	0,00	0,00	0,00	1.142,40	0,00	0,00	0,00	0,00	0,00	0,00	1.142,40	1.142,40

Code	Ansatz	Bezeichnung	Anschaffungs- oder Herstellungskosten					kumulierte Abschreibungen					Buchwert		
			Stand 01.01	Zugänge	Abgänge	Umbuc- hungen +/-	Stand 31.12	Stand 01.01	Abschreib- ungen	Wertmind- erung	Wertauf- holung	Umbuc- hungen +/-	Stand 31.12	Stand 01.01	Stand 31.12
1021	612000	Verkehrsfläche-KG 72105 GSTNr 755	3.208,80	0,00	0,00	0,00	3.208,80	0,00	0,00	0,00	0,00	0,00	0,00	3.208,80	3.208,80
1021	612000	Verkehrsfläche-KG 72105 GSTNr 135	1.891,20	0,00	0,00	0,00	1.891,20	0,00	0,00	0,00	0,00	0,00	0,00	1.891,20	1.891,20
1021	612000	Verkehrsfläche-KG 72105 GSTNr 118	484,80	0,00	0,00	0,00	484,80	0,00	0,00	0,00	0,00	0,00	0,00	484,80	484,80
1021	612000	Verkehrsfläche-KG 72105 GSTNr 728	900,00	0,00	0,00	0,00	900,00	0,00	0,00	0,00	0,00	0,00	0,00	900,00	900,00
1021	612000	Verkehrsfläche-KG 72105 GSTNr 727	3.338,40	0,00	0,00	0,00	3.338,40	0,00	0,00	0,00	0,00	0,00	0,00	3.338,40	3.338,40
1021	612000	Verkehrsfläche-KG 72105 GSTNr 140	1.368,00	0,00	0,00	0,00	1.368,00	0,00	0,00	0,00	0,00	0,00	0,00	1.368,00	1.368,00
1021	612000	Verkehrsfläche-KG 72105 GSTNr 753	643,20	0,00	0,00	0,00	643,20	0,00	0,00	0,00	0,00	0,00	0,00	643,20	643,20
1021	612000	Verkehrsfläche-KG 72105 GSTNr 728	4.773,60	0,00	0,00	0,00	4.773,60	0,00	0,00	0,00	0,00	0,00	0,00	4.773,60	4.773,60
1021	612000	Verkehrsfläche-KG 72105 GSTNr 733	134,40	0,00	0,00	0,00	134,40	0,00	0,00	0,00	0,00	0,00	0,00	134,40	134,40
1021	612000	Verkehrsfläche-KG 72105 GSTNr 798	1.932,00	0,00	0,00	0,00	1.932,00	0,00	0,00	0,00	0,00	0,00	0,00	1.932,00	1.932,00
1021	612000	Verkehrsfläche-KG 72105 GSTNr 797	5.572,80	0,00	0,00	0,00	5.572,80	0,00	0,00	0,00	0,00	0,00	0,00	5.572,80	5.572,80
1021	612000	Verkehrsfläche-KG 72105 GSTNr 757	2.781,60	0,00	0,00	0,00	2.781,60	0,00	0,00	0,00	0,00	0,00	0,00	2.781,60	2.781,60
1021	612000	Verkehrsfläche-KG 72105 GSTNr 795	16.392,00	0,00	0,00	0,00	16.392,00	0,00	0,00	0,00	0,00	0,00	0,00	16.392,00	16.392,00
1021	612000	Verkehrsfläche-KG 72105 GSTNr 701	5.784,00	0,00	0,00	0,00	5.784,00	0,00	0,00	0,00	0,00	0,00	0,00	5.784,00	5.784,00
1021	612000	Verkehrsfläche-KG 72105 GSTNr 701	10.680,00	0,00	0,00	0,00	10.680,00	0,00	0,00	0,00	0,00	0,00	0,00	10.680,00	10.680,00
1021	612000	Verkehrsfläche-KG 72105 GSTNr 581	2.104,80	0,00	0,00	0,00	2.104,80	0,00	0,00	0,00	0,00	0,00	0,00	2.104,80	2.104,80
1021	612000	Verkehrsfläche-KG 72105 GSTNr 901	3.324,00	0,00	0,00	0,00	3.324,00	0,00	0,00	0,00	0,00	0,00	0,00	3.324,00	3.324,00
1021	612000	Verkehrsfläche-KG 72105 GSTNr 760	2.044,80	0,00	0,00	0,00	2.044,80	0,00	0,00	0,00	0,00	0,00	0,00	2.044,80	2.044,80
1021	612000	Verkehrsfläche-KG 72105 GSTNr 143	1.723,20	0,00	0,00	0,00	1.723,20	0,00	0,00	0,00	0,00	0,00	0,00	1.723,20	1.723,20
1021	612000	Verkehrsfläche-KG 72105 GSTNr 723	1.852,80	0,00	0,00	0,00	1.852,80	0,00	0,00	0,00	0,00	0,00	0,00	1.852,80	1.852,80
1021	612000	Verkehrsfläche-KG 72105 GSTNr 72 E	307,20	0,00	0,00	0,00	307,20	0,00	0,00	0,00	0,00	0,00	0,00	307,20	307,20
1021	612000	Verkehrsfläche-KG 72105 GSTNr 724	3.986,40	0,00	0,00	0,00	3.986,40	0,00	0,00	0,00	0,00	0,00	0,00	3.986,40	3.986,40
1021	612000	Verkehrsfläche-KG 72105 GSTNr 725	4.586,40	0,00	0,00	0,00	4.586,40	0,00	0,00	0,00	0,00	0,00	0,00	4.586,40	4.586,40
1021	612000	Verkehrsfläche-KG 72105 GSTNr 729	3.321,60	0,00	0,00	0,00	3.321,60	0,00	0,00	0,00	0,00	0,00	0,00	3.321,60	3.321,60
1021	612000	Verkehrsfläche-KG 72105 GSTNr 728	5.618,40	0,00	0,00	0,00	5.618,40	0,00	0,00	0,00	0,00	0,00	0,00	5.618,40	5.618,40
1021	612000	Verkehrsfläche-KG 72105 GSTNr 793	6.518,40	0,00	0,00	0,00	6.518,40	0,00	0,00	0,00	0,00	0,00	0,00	6.518,40	6.518,40
1021	612000	Verkehrsfläche-KG 72105 GSTNr 726	7.850,40	0,00	0,00	0,00	7.850,40	0,00	0,00	0,00	0,00	0,00	0,00	7.850,40	7.850,40
1021	612000	Verkehrsfläche-KG 72105 GSTNr 142	926,40	0,00	0,00	0,00	926,40	0,00	0,00	0,00	0,00	0,00	0,00	926,40	926,40
1021	612000	Verkehrsfläche-KG 72105 GSTNr 100	3.904,80	0,00	0,00	0,00	3.904,80	0,00	0,00	0,00	0,00	0,00	0,00	3.904,80	3.904,80
1021	612000	Verkehrsfläche-KG 72105 GSTNr 115	4.807,20	0,00	0,00	0,00	4.807,20	0,00	0,00	0,00	0,00	0,00	0,00	4.807,20	4.807,20
1021	612000	Verkehrsfläche-KG 72105 GSTNr 713	1.137,60	0,00	0,00	0,00	1.137,60	0,00	0,00	0,00	0,00	0,00	0,00	1.137,60	1.137,60
1021	612000	Verkehrsfläche-KG 72105 GSTNr 792	5.757,60	0,00	0,00	0,00	5.757,60	0,00	0,00	0,00	0,00	0,00	0,00	5.757,60	5.757,60

Code	Ansatz	Bezeichnung	Anschaffungs- oder Herstellungskosten					kumulierte Abschreibungen					Buchwert		
			Stand 01.01	Zugänge	Abgänge	Umbuc- hungen +/-	Stand 31.12	Stand 01.01	Abschreib- ungen	Wertmind- erung	Wertauf- holung	Umbuc- hungen +/-	Stand 31.12	Stand 01.01	Stand 31.12
1021	612000	Verkehrsfläche-KG 72105 GSTNr 115/	184,80	0,00	0,00	0,00	184,80	0,00	0,00	0,00	0,00	0,00	0,00	184,80	184,80
1021	612000	Verkehrsfläche-KG 72105 GSTNr 115/	1.437,60	0,00	0,00	0,00	1.437,60	0,00	0,00	0,00	0,00	0,00	0,00	1.437,60	1.437,60
1021	612000	Verkehrsfläche-KG 72105 GSTNr 906	9.516,00	0,00	0,00	0,00	9.516,00	0,00	0,00	0,00	0,00	0,00	0,00	9.516,00	9.516,00
1021	612000	Verkehrsfläche-KG 72105 GSTNr 907	664,80	0,00	0,00	0,00	664,80	0,00	0,00	0,00	0,00	0,00	0,00	664,80	664,80
1021	612000	Verkehrsfläche-KG 72105 GSTNr 715	1.032,00	0,00	0,00	0,00	1.032,00	0,00	0,00	0,00	0,00	0,00	0,00	1.032,00	1.032,00
1021	612000	Verkehrsfläche-KG 72105 GSTNr 700	823,20	0,00	0,00	0,00	823,20	0,00	0,00	0,00	0,00	0,00	0,00	823,20	823,20
1021	612000	Verkehrsfläche-KG 72105 GSTNr 703	2.460,00	0,00	0,00	0,00	2.460,00	0,00	0,00	0,00	0,00	0,00	0,00	2.460,00	2.460,00
1021	612000	Verkehrsfläche-KG 72105 GSTNr 707	518,40	0,00	0,00	0,00	518,40	0,00	0,00	0,00	0,00	0,00	0,00	518,40	518,40
1021	612000	Verkehrsfläche-KG 72105 GSTNr 711	1.442,40	0,00	0,00	0,00	1.442,40	0,00	0,00	0,00	0,00	0,00	0,00	1.442,40	1.442,40
1021	612000	Verkehrsfläche-KG 72105 GSTNr 716	4.305,60	0,00	0,00	0,00	4.305,60	0,00	0,00	0,00	0,00	0,00	0,00	4.305,60	4.305,60
1021	612000	Verkehrsfläche-KG 72105 GSTNr 720	811,20	0,00	0,00	0,00	811,20	0,00	0,00	0,00	0,00	0,00	0,00	811,20	811,20
1021	612000	Verkehrsfläche-KG 72105 GSTNr 794	7.212,00	0,00	0,00	0,00	7.212,00	0,00	0,00	0,00	0,00	0,00	0,00	7.212,00	7.212,00
1021	612000	Verkehrsfläche-KG 72105 GSTNr 796	2.054,40	0,00	0,00	0,00	2.054,40	0,00	0,00	0,00	0,00	0,00	0,00	2.054,40	2.054,40
1021	612000	Verkehrsfläche-KG 72105 GSTNr 903	8.186,40	0,00	0,00	0,00	8.186,40	0,00	0,00	0,00	0,00	0,00	0,00	8.186,40	8.186,40
1021	612000	Verkehrsfläche-KG 72105 GSTNr 915	429,60	0,00	0,00	0,00	429,60	0,00	0,00	0,00	0,00	0,00	0,00	429,60	429,60
1021	612000	Verkehrsfläche-KG 72105 GSTNr 916	926,40	0,00	0,00	0,00	926,40	0,00	0,00	0,00	0,00	0,00	0,00	926,40	926,40
1021	612000	Verkehrsfläche-KG 72105 GSTNr 918	1.368,00	0,00	0,00	0,00	1.368,00	0,00	0,00	0,00	0,00	0,00	0,00	1.368,00	1.368,00
1021	612000	Verkehrsfläche-KG 72105 GSTNr 919	484,80	0,00	0,00	0,00	484,80	0,00	0,00	0,00	0,00	0,00	0,00	484,80	484,80
1021	612000	Verkehrsfläche-KG 72105 GSTNr 920	112,80	0,00	0,00	0,00	112,80	0,00	0,00	0,00	0,00	0,00	0,00	112,80	112,80
1021	612000	Verkehrsfläche-KG 72105 GSTNr 171/	760,80	0,00	0,00	0,00	760,80	0,00	0,00	0,00	0,00	0,00	0,00	760,80	760,80
1021	612000	Verkehrsfläche-KG 72105 GSTNr 117/	177,60	0,00	0,00	0,00	177,60	0,00	0,00	0,00	0,00	0,00	0,00	177,60	177,60
1021	612000	Verkehrsfläche-KG 72105 GSTNr 119/	1.843,20	0,00	0,00	0,00	1.843,20	0,00	0,00	0,00	0,00	0,00	0,00	1.843,20	1.843,20
1021	612000	Verkehrsfläche-KG 72105 GSTNr 135/	674,40	0,00	0,00	0,00	674,40	0,00	0,00	0,00	0,00	0,00	0,00	674,40	674,40
1021	612000	Verkehrsfläche-KG 72105 GSTNr 141/	1.003,20	0,00	0,00	0,00	1.003,20	0,00	0,00	0,00	0,00	0,00	0,00	1.003,20	1.003,20
1021	612000	Verkehrsfläche-KG 72105 GSTNr 706/	3.300,00	0,00	0,00	0,00	3.300,00	0,00	0,00	0,00	0,00	0,00	0,00	3.300,00	3.300,00
1021	612000	Verkehrsfläche-KG 72105 GSTNr 712/	1.113,60	0,00	0,00	0,00	1.113,60	0,00	0,00	0,00	0,00	0,00	0,00	1.113,60	1.113,60
1021	612000	Verkehrsfläche-KG 72105 GSTNr 712/	256,80	0,00	0,00	0,00	256,80	0,00	0,00	0,00	0,00	0,00	0,00	256,80	256,80
1021	612000	Verkehrsfläche-KG 72105 GSTNr 714/	811,20	0,00	0,00	0,00	811,20	0,00	0,00	0,00	0,00	0,00	0,00	811,20	811,20
1021	612000	Verkehrsfläche-KG 72105 GSTNr 714/	280,80	0,00	0,00	0,00	280,80	0,00	0,00	0,00	0,00	0,00	0,00	280,80	280,80
1021	612000	Verkehrsfläche-KG 72105 GSTNr 718/	3.134,40	0,00	0,00	0,00	3.134,40	0,00	0,00	0,00	0,00	0,00	0,00	3.134,40	3.134,40
1021	612000	Verkehrsfläche-KG 72105 GSTNr 721/	372,00	0,00	0,00	0,00	372,00	0,00	0,00	0,00	0,00	0,00	0,00	372,00	372,00
1021	612000	Verkehrsfläche-KG 72105 GSTNr 721/	2.366,40	0,00	0,00	0,00	2.366,40	0,00	0,00	0,00	0,00	0,00	0,00	2.366,40	2.366,40

Code	Ansatz	Bezeichnung	Anschaffungs- oder Herstellungskosten					kumulierte Abschreibungen					Buchwert		
			Stand 01.01	Zugänge	Abgänge	Umbuchungen +/-	Stand 31.12	Stand 01.01	Abschreibungen	Wertminderung	Wertaufholung	Umbuchungen +/-	Stand 31.12	Stand 01.01	Stand 31.12
1021	612000	Verkehrsfläche-KG 72105 GSTNr 738/	957,60	0,00	0,00	0,00	957,60	0,00	0,00	0,00	0,00	0,00	0,00	957,60	957,60
1021	612000	Verkehrsfläche-KG 72112 GSTNr 841/	156,00	0,00	0,00	0,00	156,00	0,00	0,00	0,00	0,00	0,00	0,00	156,00	156,00
1021	612000	Verkehrsfläche-KG 72112 GSTNr 963/	10.149,60	0,00	0,00	0,00	10.149,60	0,00	0,00	0,00	0,00	0,00	0,00	10.149,60	10.149,60
1021	612000	Verkehrsfläche-KG 72112 GSTNr 1009/	1.836,00	0,00	0,00	0,00	1.836,00	0,00	0,00	0,00	0,00	0,00	0,00	1.836,00	1.836,00
1021	612000	Verkehrsfläche-KG 72112 GSTNr 1009/	1.452,00	0,00	0,00	0,00	1.452,00	0,00	0,00	0,00	0,00	0,00	0,00	1.452,00	1.452,00
1021	612000	Verkehrsfläche-KG 72112 GSTNr 561/	12,00	0,00	0,00	0,00	12,00	0,00	0,00	0,00	0,00	0,00	0,00	12,00	12,00
1021	612000	Verkehrsfläche-KG 72112 GSTNr 1014/	585,60	0,00	0,00	0,00	585,60	0,00	0,00	0,00	0,00	0,00	0,00	585,60	585,60
1021	612000	Verkehrsfläche-KG 72112 GSTNr 991/	2.913,60	0,00	0,00	0,00	2.913,60	0,00	0,00	0,00	0,00	0,00	0,00	2.913,60	2.913,60
1021	612000	Verkehrsfläche-KG 72112 GSTNr 957/	2.145,60	0,00	0,00	0,00	2.145,60	0,00	0,00	0,00	0,00	0,00	0,00	2.145,60	2.145,60
1021	612000	Verkehrsfläche-KG 72112 GSTNr 979/	1.845,60	0,00	0,00	0,00	1.845,60	0,00	0,00	0,00	0,00	0,00	0,00	1.845,60	1.845,60
1021	612000	Verkehrsfläche-KG 72112 GSTNr 977/	5.755,20	0,00	0,00	0,00	5.755,20	0,00	0,00	0,00	0,00	0,00	0,00	5.755,20	5.755,20
1021	612000	Verkehrsfläche-KG 72112 GSTNr 618/	1.600,80	0,00	0,00	0,00	1.600,80	0,00	0,00	0,00	0,00	0,00	0,00	1.600,80	1.600,80
1021	612000	Verkehrsfläche-KG 72112 GSTNr 979/	8.352,00	0,00	0,00	0,00	8.352,00	0,00	0,00	0,00	0,00	0,00	0,00	8.352,00	8.352,00
1021	612000	Verkehrsfläche-KG 72112 GSTNr 561/	936,00	0,00	0,00	0,00	936,00	0,00	0,00	0,00	0,00	0,00	0,00	936,00	936,00
1021	612000	Verkehrsfläche-KG 72112 GSTNr 593/	7.221,60	0,00	0,00	0,00	7.221,60	0,00	0,00	0,00	0,00	0,00	0,00	7.221,60	7.221,60
1021	612000	Verkehrsfläche-KG 72112 GSTNr 543/	2.673,60	0,00	0,00	0,00	2.673,60	0,00	0,00	0,00	0,00	0,00	0,00	2.673,60	2.673,60
1021	612000	Verkehrsfläche-KG 72112 GSTNr 938/	1.560,00	0,00	0,00	0,00	1.560,00	0,00	0,00	0,00	0,00	0,00	0,00	1.560,00	1.560,00
1021	612000	Verkehrsfläche-KG 72112 GSTNr 940/	2.577,60	0,00	0,00	0,00	2.577,60	0,00	0,00	0,00	0,00	0,00	0,00	2.577,60	2.577,60
1021	612000	Verkehrsfläche-KG 72112 GSTNr 561/	3.259,20	0,00	0,00	0,00	3.259,20	0,00	0,00	0,00	0,00	0,00	0,00	3.259,20	3.259,20
1021	612000	Verkehrsfläche-KG 72112 GSTNr 228/	1.740,00	0,00	0,00	0,00	1.740,00	0,00	0,00	0,00	0,00	0,00	0,00	1.740,00	1.740,00
1021	612000	Verkehrsfläche-KG 72112 GSTNr 230/	1.908,00	0,00	0,00	0,00	1.908,00	0,00	0,00	0,00	0,00	0,00	0,00	1.908,00	1.908,00
1021	612000	Verkehrsfläche-KG 72112 GSTNr 234/	1.401,60	0,00	0,00	0,00	1.401,60	0,00	0,00	0,00	0,00	0,00	0,00	1.401,60	1.401,60
1021	612000	Verkehrsfläche-KG 72112 GSTNr 263/	1.473,60	0,00	0,00	0,00	1.473,60	0,00	0,00	0,00	0,00	0,00	0,00	1.473,60	1.473,60
1021	612000	Verkehrsfläche-KG 72112 GSTNr 403/	2.330,40	0,00	0,00	0,00	2.330,40	0,00	0,00	0,00	0,00	0,00	0,00	2.330,40	2.330,40
1021	612000	Verkehrsfläche-KG 72112 GSTNr 228/	1.874,40	0,00	0,00	0,00	1.874,40	0,00	0,00	0,00	0,00	0,00	0,00	1.874,40	1.874,40
1021	612000	Verkehrsfläche-KG 72112 GSTNr 471/	3.528,00	0,00	0,00	0,00	3.528,00	0,00	0,00	0,00	0,00	0,00	0,00	3.528,00	3.528,00
1021	612000	Verkehrsfläche-KG 72112 GSTNr 561/	1.212,00	0,00	0,00	0,00	1.212,00	0,00	0,00	0,00	0,00	0,00	0,00	1.212,00	1.212,00
1021	612000	Verkehrsfläche-KG 72112 GSTNr 984/	9.686,40	0,00	0,00	0,00	9.686,40	0,00	0,00	0,00	0,00	0,00	0,00	9.686,40	9.686,40
1021	612000	Verkehrsfläche-KG 72112 GSTNr 106/	2.148,00	0,00	0,00	0,00	2.148,00	0,00	0,00	0,00	0,00	0,00	0,00	2.148,00	2.148,00
1021	612000	Verkehrsfläche-KG 72112 GSTNr 1030/	1.137,60	0,00	0,00	0,00	1.137,60	0,00	0,00	0,00	0,00	0,00	0,00	1.137,60	1.137,60
1021	612000	Verkehrsfläche-KG 72112 GSTNr 1012/	8.440,80	0,00	0,00	0,00	8.440,80	0,00	0,00	0,00	0,00	0,00	0,00	8.440,80	8.440,80
1021	612000	Verkehrsfläche-KG 72112 GSTNr 968/	2.731,20	0,00	0,00	0,00	2.731,20	0,00	0,00	0,00	0,00	0,00	0,00	2.731,20	2.731,20

Code	Ansatz	Bezeichnung	Anschaffungs- oder Herstellungskosten					kumulierte Abschreibungen					Buchwert		
			Stand 01.01	Zugänge	Abgänge	Umbuchungen +/-	Stand 31.12	Stand 01.01	Abschreibungen	Wertminderung	Wertaufholung	Umbuchungen +/-	Stand 31.12	Stand 01.01	Stand 31.12
1021	612000	Verkehrsfläche-KG 72112 GSTNr 975/	516,00	0,00	0,00	0,00	516,00	0,00	0,00	0,00	0,00	0,00	0,00	516,00	516,00
1021	612000	Verkehrsfläche-KG 72112 GSTNr 257/	940,80	0,00	0,00	0,00	940,80	0,00	0,00	0,00	0,00	0,00	0,00	940,80	940,80
1021	612000	Verkehrsfläche-KG 72112 GSTNr 853/	1.147,20	0,00	0,00	0,00	1.147,20	0,00	0,00	0,00	0,00	0,00	0,00	1.147,20	1.147,20
1021	612000	Verkehrsfläche-KG 72112 GSTNr 981/	9.256,80	0,00	0,00	0,00	9.256,80	0,00	0,00	0,00	0,00	0,00	0,00	9.256,80	9.256,80
1021	612000	Verkehrsfläche-KG 72112 GSTNr 105/	3.086,40	0,00	0,00	0,00	3.086,40	0,00	0,00	0,00	0,00	0,00	0,00	3.086,40	3.086,40
1021	612000	Verkehrsfläche-KG 72112 GSTNr 233/	1.017,60	0,00	0,00	0,00	1.017,60	0,00	0,00	0,00	0,00	0,00	0,00	1.017,60	1.017,60
1021	612000	Verkehrsfläche-KG 72112 GSTNr 234/	1.737,60	0,00	0,00	0,00	1.737,60	0,00	0,00	0,00	0,00	0,00	0,00	1.737,60	1.737,60
1021	612000	Verkehrsfläche-KG 72112 GSTNr 955/	7.898,40	0,00	0,00	0,00	7.898,40	0,00	0,00	0,00	0,00	0,00	0,00	7.898,40	7.898,40
1021	612000	Verkehrsfläche-KG 72112 GSTNr 975/	3.348,00	0,00	0,00	0,00	3.348,00	0,00	0,00	0,00	0,00	0,00	0,00	3.348,00	3.348,00
1021	612000	Verkehrsfläche-KG 72112 GSTNr 960/	22.759,20	0,00	0,00	0,00	22.759,20	0,00	0,00	0,00	0,00	0,00	0,00	22.759,20	22.759,20
1021	612000	Verkehrsfläche-KG 72112 GSTNr 967/	2.256,00	0,00	0,00	0,00	2.256,00	0,00	0,00	0,00	0,00	0,00	0,00	2.256,00	2.256,00
1021	612000	Verkehrsfläche-KG 72112 GSTNr 941/	1.910,40	0,00	0,00	0,00	1.910,40	0,00	0,00	0,00	0,00	0,00	0,00	1.910,40	1.910,40
1021	612000	Verkehrsfläche-KG 72112 GSTNr 610/	537,60	0,00	0,00	0,00	537,60	0,00	0,00	0,00	0,00	0,00	0,00	537,60	537,60
1021	612000	Verkehrsfläche-KG 72112 GSTNr 107/	5.119,20	0,00	0,00	0,00	5.119,20	0,00	0,00	0,00	0,00	0,00	0,00	5.119,20	5.119,20
1021	612000	Verkehrsfläche-KG 72112 GSTNr 404/	1.188,00	0,00	0,00	0,00	1.188,00	0,00	0,00	0,00	0,00	0,00	0,00	1.188,00	1.188,00
1021	612000	Verkehrsfläche-KG 72112 GSTNr 1014/	2.942,40	0,00	0,00	0,00	2.942,40	0,00	0,00	0,00	0,00	0,00	0,00	2.942,40	2.942,40
1021	612000	Verkehrsfläche-KG 72112 GSTNr 261/	962,40	0,00	0,00	0,00	962,40	0,00	0,00	0,00	0,00	0,00	0,00	962,40	962,40
1021	612000	Verkehrsfläche-KG 72112 GSTNr 404/	2.006,40	0,00	0,00	0,00	2.006,40	0,00	0,00	0,00	0,00	0,00	0,00	2.006,40	2.006,40
1021	612000	Verkehrsfläche-KG 72112 GSTNr 980/	4.437,60	0,00	0,00	0,00	4.437,60	0,00	0,00	0,00	0,00	0,00	0,00	4.437,60	4.437,60
1021	612000	Verkehrsfläche-KG 72112 GSTNr 980/	8.256,00	0,00	0,00	0,00	8.256,00	0,00	0,00	0,00	0,00	0,00	0,00	8.256,00	8.256,00
1021	612000	Verkehrsfläche-KG 72112 GSTNr 241/	1.910,40	0,00	0,00	0,00	1.910,40	0,00	0,00	0,00	0,00	0,00	0,00	1.910,40	1.910,40
1021	612000	Verkehrsfläche-KG 72112 GSTNr 396/	3.189,60	0,00	0,00	0,00	3.189,60	0,00	0,00	0,00	0,00	0,00	0,00	3.189,60	3.189,60
1021	612000	Verkehrsfläche-KG 72112 GSTNr 248/	837,60	0,00	0,00	0,00	837,60	0,00	0,00	0,00	0,00	0,00	0,00	837,60	837,60
1021	612000	Verkehrsfläche-KG 72112 GSTNr 248/	1.413,60	0,00	0,00	0,00	1.413,60	0,00	0,00	0,00	0,00	0,00	0,00	1.413,60	1.413,60
1021	612000	Verkehrsfläche-KG 72112 GSTNr 105/	660,00	0,00	0,00	0,00	660,00	0,00	0,00	0,00	0,00	0,00	0,00	660,00	660,00
1021	612000	Verkehrsfläche-KG 72112 GSTNr 233/	1.389,60	0,00	0,00	0,00	1.389,60	0,00	0,00	0,00	0,00	0,00	0,00	1.389,60	1.389,60
1021	612000	Verkehrsfläche-KG 72112 GSTNr 250/	6.072,00	0,00	0,00	0,00	6.072,00	0,00	0,00	0,00	0,00	0,00	0,00	6.072,00	6.072,00
1021	612000	Verkehrsfläche-KG 72112 GSTNr 108/	4.058,40	0,00	0,00	0,00	4.058,40	0,00	0,00	0,00	0,00	0,00	0,00	4.058,40	4.058,40
1021	612000	Verkehrsfläche-KG 72112 GSTNr 433/	5.385,60	0,00	0,00	0,00	5.385,60	0,00	0,00	0,00	0,00	0,00	0,00	5.385,60	5.385,60
1021	612000	Verkehrsfläche-KG 72112 GSTNr 386/	580,80	0,00	0,00	0,00	580,80	0,00	0,00	0,00	0,00	0,00	0,00	580,80	580,80
1021	612000	Verkehrsfläche-KG 72112 GSTNr 561/	3.770,40	0,00	0,00	0,00	3.770,40	0,00	0,00	0,00	0,00	0,00	0,00	3.770,40	3.770,40
1021	612000	Verkehrsfläche-KG 72112 GSTNr 616/	4.029,60	0,00	0,00	0,00	4.029,60	0,00	0,00	0,00	0,00	0,00	0,00	4.029,60	4.029,60



Code	Ansatz	Bezeichnung	Anschaffungs- oder Herstellungskosten					kumulierte Abschreibungen					Buchwert		
			Stand 01.01	Zugänge	Abgänge	Umbuc- hungen +/-	Stand 31.12	Stand 01.01	Abschreib- ungen	Wertmind- erung	Wertauf- holung	Umbuc- hungen +/-	Stand 31.12	Stand 01.01	Stand 31.12
1021	612000	Verkehrsfläche-KG 72112 GSTNr 234/	2.940,00	0,00	0,00	0,00	2.940,00	0,00	0,00	0,00	0,00	0,00	0,00	2.940,00	2.940,00
1021	612000	Verkehrsfläche-KG 72112 GSTNr 105/	2.832,00	0,00	0,00	0,00	2.832,00	0,00	0,00	0,00	0,00	0,00	0,00	2.832,00	2.832,00
1021	612000	Verkehrsfläche-KG 72112 GSTNr 585/	652,80	0,00	0,00	0,00	652,80	0,00	0,00	0,00	0,00	0,00	0,00	652,80	652,80
1021	612000	Verkehrsfläche-KG 72112 GSTNr 588/	825,60	0,00	0,00	0,00	825,60	0,00	0,00	0,00	0,00	0,00	0,00	825,60	825,60
1021	612000	Verkehrsfläche-KG 72112 GSTNr 956/	1.156,80	0,00	0,00	0,00	1.156,80	0,00	0,00	0,00	0,00	0,00	0,00	1.156,80	1.156,80
1021	612000	Verkehrsfläche-KG 72112 GSTNr 956/	729,60	0,00	0,00	0,00	729,60	0,00	0,00	0,00	0,00	0,00	0,00	729,60	729,60
1021	612000	Verkehrsfläche-KG 72112 GSTNr 973/	3.919,20	0,00	0,00	0,00	3.919,20	0,00	0,00	0,00	0,00	0,00	0,00	3.919,20	3.919,20
1021	612000	Verkehrsfläche-KG 72112 GSTNr 966/	4.303,20	0,00	0,00	0,00	4.303,20	0,00	0,00	0,00	0,00	0,00	0,00	4.303,20	4.303,20
1021	612000	Verkehrsfläche-KG 72112 GSTNr 561/	806,40	0,00	0,00	0,00	806,40	0,00	0,00	0,00	0,00	0,00	0,00	806,40	806,40
1021	612000	Verkehrsfläche-KG 72112 GSTNr 555/	1.360,80	0,00	0,00	0,00	1.360,80	0,00	0,00	0,00	0,00	0,00	0,00	1.360,80	1.360,80
1021	612000	Verkehrsfläche-KG 72112 GSTNr 417/	1.068,00	0,00	0,00	0,00	1.068,00	0,00	0,00	0,00	0,00	0,00	0,00	1.068,00	1.068,00
1021	612000	Verkehrsfläche-KG 72112 GSTNr 544/	2.409,60	0,00	0,00	0,00	2.409,60	0,00	0,00	0,00	0,00	0,00	0,00	2.409,60	2.409,60
1021	612000	Verkehrsfläche-KG 72112 GSTNr 983/	9.537,60	0,00	0,00	0,00	9.537,60	0,00	0,00	0,00	0,00	0,00	0,00	9.537,60	9.537,60
1021	612000	Verkehrsfläche-KG 72112 GSTNr 234/	396,00	0,00	0,00	0,00	396,00	0,00	0,00	0,00	0,00	0,00	0,00	396,00	396,00
1021	612000	Verkehrsfläche-KG 72112 GSTNr 234/	1.377,60	0,00	0,00	0,00	1.377,60	0,00	0,00	0,00	0,00	0,00	0,00	1.377,60	1.377,60
1021	612000	Verkehrsfläche-KG 72112 GSTNr 261/	2.361,60	0,00	0,00	0,00	2.361,60	0,00	0,00	0,00	0,00	0,00	0,00	2.361,60	2.361,60
1021	612000	Verkehrsfläche-KG 72112 GSTNr 262/	1.572,00	0,00	0,00	0,00	1.572,00	0,00	0,00	0,00	0,00	0,00	0,00	1.572,00	1.572,00
1021	612000	Verkehrsfläche-KG 72112 GSTNr 982/	3.652,80	0,00	0,00	0,00	3.652,80	0,00	0,00	0,00	0,00	0,00	0,00	3.652,80	3.652,80
1021	612000	Verkehrsfläche-KG 72112 GSTNr 102/	3.136,80	0,00	0,00	0,00	3.136,80	0,00	0,00	0,00	0,00	0,00	0,00	3.136,80	3.136,80
1021	612000	Verkehrsfläche-KG 72112 GSTNr 990/	12.811,20	0,00	0,00	0,00	12.811,20	0,00	0,00	0,00	0,00	0,00	0,00	12.811,20	12.811,20
1021	612000	Verkehrsfläche-KG 72112 GSTNr 262/	988,80	0,00	0,00	0,00	988,80	0,00	0,00	0,00	0,00	0,00	0,00	988,80	988,80
1021	612000	Verkehrsfläche-KG 72112 GSTNr 262/	2.805,60	0,00	0,00	0,00	2.805,60	0,00	0,00	0,00	0,00	0,00	0,00	2.805,60	2.805,60
1021	612000	Verkehrsfläche-KG 72112 GSTNr 232/	1.159,20	0,00	0,00	0,00	1.159,20	0,00	0,00	0,00	0,00	0,00	0,00	1.159,20	1.159,20
1021	612000	Verkehrsfläche-KG 72112 GSTNr 241/	604,80	0,00	0,00	0,00	604,80	0,00	0,00	0,00	0,00	0,00	0,00	604,80	604,80
1021	612000	Verkehrsfläche-KG 72112 GSTNr 397/	1.615,20	0,00	0,00	0,00	1.615,20	0,00	0,00	0,00	0,00	0,00	0,00	1.615,20	1.615,20
1021	612000	Verkehrsfläche-KG 72112 GSTNr 399/	739,20	0,00	0,00	0,00	739,20	0,00	0,00	0,00	0,00	0,00	0,00	739,20	739,20
1021	612000	Verkehrsfläche-KG 72112 GSTNr 561/	2.136,00	0,00	0,00	0,00	2.136,00	0,00	0,00	0,00	0,00	0,00	0,00	2.136,00	2.136,00
1021	612000	Verkehrsfläche-KG 72112 GSTNr 601/	3.060,00	0,00	0,00	0,00	3.060,00	0,00	0,00	0,00	0,00	0,00	0,00	3.060,00	3.060,00
1021	612000	Verkehrsfläche-KG 72112 GSTNr 248/	1.408,80	0,00	0,00	0,00	1.408,80	0,00	0,00	0,00	0,00	0,00	0,00	1.408,80	1.408,80
1021	612000	Verkehrsfläche-KG 72112 GSTNr 248/	1.305,60	0,00	0,00	0,00	1.305,60	0,00	0,00	0,00	0,00	0,00	0,00	1.305,60	1.305,60
1021	612000	Verkehrsfläche-KG 72112 GSTNr 982/	556,80	0,00	0,00	0,00	556,80	0,00	0,00	0,00	0,00	0,00	0,00	556,80	556,80
1021	612000	Verkehrsfläche-KG 72112 GSTNr 232/	885,60	0,00	0,00	0,00	885,60	0,00	0,00	0,00	0,00	0,00	0,00	885,60	885,60

Code	Ansatz	Bezeichnung	Anschaffungs- oder Herstellungskosten					kumulierte Abschreibungen					Buchwert		
			Stand 01.01	Zugänge	Abgänge	Umbuchungen +/-	Stand 31.12	Stand 01.01	Abschreibungen	Wertminderung	Wertaufholung	Umbuchungen +/-	Stand 31.12	Stand 01.01	Stand 31.12
1021	612000	Verkehrsfläche-KG 72112 GSTNr 601/	1.204,80	0,00	0,00	0,00	1.204,80	0,00	0,00	0,00	0,00	0,00	0,00	1.204,80	1.204,80
1021	612000	Verkehrsfläche-KG 72112 GSTNr 241/	2.268,00	0,00	0,00	0,00	2.268,00	0,00	0,00	0,00	0,00	0,00	0,00	2.268,00	2.268,00
1021	612000	Verkehrsfläche-KG 72112 GSTNr 610/	1.068,00	0,00	0,00	0,00	1.068,00	0,00	0,00	0,00	0,00	0,00	0,00	1.068,00	1.068,00
1021	612000	Verkehrsfläche-KG 72112 GSTNr 610/	1.514,40	0,00	0,00	0,00	1.514,40	0,00	0,00	0,00	0,00	0,00	0,00	1.514,40	1.514,40
1021	612000	Verkehrsfläche-KG 72112 GSTNr 473	1.219,20	0,00	0,00	0,00	1.219,20	0,00	0,00	0,00	0,00	0,00	0,00	1.219,20	1.219,20
1021	612000	Verkehrsfläche-KG 72112 GSTNr 600	340,80	0,00	0,00	0,00	340,80	0,00	0,00	0,00	0,00	0,00	0,00	340,80	340,80
1021	612000	Verkehrsfläche-KG 72112 GSTNr 962	1.567,20	0,00	0,00	0,00	1.567,20	0,00	0,00	0,00	0,00	0,00	0,00	1.567,20	1.567,20
1021	612000	Verkehrsfläche-KG 72112 GSTNr 965	3.477,60	0,00	0,00	0,00	3.477,60	0,00	0,00	0,00	0,00	0,00	0,00	3.477,60	3.477,60
1021	612000	Verkehrsfläche-KG 72112 GSTNr 970	1.173,60	0,00	0,00	0,00	1.173,60	0,00	0,00	0,00	0,00	0,00	0,00	1.173,60	1.173,60
1021	612000	Verkehrsfläche-KG 72112 GSTNr 972	3.112,80	0,00	0,00	0,00	3.112,80	0,00	0,00	0,00	0,00	0,00	0,00	3.112,80	3.112,80
1021	612000	Verkehrsfläche-KG 72112 GSTNr 978	739,20	0,00	0,00	0,00	739,20	0,00	0,00	0,00	0,00	0,00	0,00	739,20	739,20
1021	612000	Verkehrsfläche-KG 72112 GSTNr 1004	12.100,80	0,00	0,00	0,00	12.100,80	0,00	0,00	0,00	0,00	0,00	0,00	12.100,80	12.100,80
1021	612000	Verkehrsfläche-KG 72112 GSTNr 1011	127,20	0,00	0,00	0,00	127,20	0,00	0,00	0,00	0,00	0,00	0,00	127,20	127,20
1021	612000	Verkehrsfläche-KG 72112 GSTNr 1084	1.540,80	0,00	0,00	0,00	1.540,80	0,00	0,00	0,00	0,00	0,00	0,00	1.540,80	1.540,80
1021	612000	Verkehrsfläche-KG 72112 GSTNr 1026	436,80	0,00	0,00	0,00	436,80	0,00	0,00	0,00	0,00	0,00	0,00	436,80	436,80
1021	612000	Verkehrsfläche-KG 72112 GSTNr 1042	156,00	0,00	0,00	0,00	156,00	0,00	0,00	0,00	0,00	0,00	0,00	156,00	156,00
1021	612000	Verkehrsfläche-KG 72112 GSTNr 1055	410,40	0,00	0,00	0,00	410,40	0,00	0,00	0,00	0,00	0,00	0,00	410,40	410,40
1021	612000	Verkehrsfläche-KG 72112 GSTNr 1074	1.022,40	0,00	0,00	0,00	1.022,40	0,00	0,00	0,00	0,00	0,00	0,00	1.022,40	1.022,40
1021	612000	Verkehrsfläche-KG 72112 GSTNr 1076	2.997,60	0,00	0,00	0,00	2.997,60	0,00	0,00	0,00	0,00	0,00	0,00	2.997,60	2.997,60
1021	612000	Verkehrsfläche-KG 72112 GSTNr 236/	331,20	0,00	0,00	0,00	331,20	0,00	0,00	0,00	0,00	0,00	0,00	331,20	331,20
1021	612000	Verkehrsfläche-KG 72112 GSTNr 252/	12,00	0,00	0,00	0,00	12,00	0,00	0,00	0,00	0,00	0,00	0,00	12,00	12,00
1021	612000	Verkehrsfläche-KG 72112 GSTNr 447/	400,80	0,00	0,00	0,00	400,80	0,00	0,00	0,00	0,00	0,00	0,00	400,80	400,80
1021	612000	Verkehrsfläche-KG 72112 GSTNr 479/	1.034,40	0,00	0,00	0,00	1.034,40	0,00	0,00	0,00	0,00	0,00	0,00	1.034,40	1.034,40
1021	612000	Verkehrsfläche-KG 72112 GSTNr 543/	86,40	0,00	0,00	0,00	86,40	0,00	0,00	0,00	0,00	0,00	0,00	86,40	86,40
1021	612000	Verkehrsfläche-KG 72112 GSTNr 561/	4,80	0,00	0,00	0,00	4,80	0,00	0,00	0,00	0,00	0,00	0,00	4,80	4,80
1021	612000	Verkehrsfläche-KG 72112 GSTNr 561/	240,00	0,00	0,00	0,00	240,00	0,00	0,00	0,00	0,00	0,00	0,00	240,00	240,00
1021	612000	Verkehrsfläche-KG 72112 GSTNr 618/	24,00	0,00	0,00	0,00	24,00	0,00	0,00	0,00	0,00	0,00	0,00	24,00	24,00
1021	612000	Verkehrsfläche-KG 72112 GSTNr 642/	8.044,80	0,00	0,00	0,00	8.044,80	0,00	0,00	0,00	0,00	0,00	0,00	8.044,80	8.044,80
1021	612000	Verkehrsfläche-KG 72112 GSTNr 749/	3.309,60	0,00	0,00	0,00	3.309,60	0,00	0,00	0,00	0,00	0,00	0,00	3.309,60	3.309,60
1021	612000	Verkehrsfläche-KG 72112 GSTNr 926/	804,00	0,00	0,00	0,00	804,00	0,00	0,00	0,00	0,00	0,00	0,00	804,00	804,00
1021	612000	Verkehrsfläche-KG 72112 GSTNr 955/	924,00	0,00	0,00	0,00	924,00	0,00	0,00	0,00	0,00	0,00	0,00	924,00	924,00
1021	612000	Verkehrsfläche-KG 72112 GSTNr 958/	1.005,60	0,00	0,00	0,00	1.005,60	0,00	0,00	0,00	0,00	0,00	0,00	1.005,60	1.005,60

Code	Ansatz	Bezeichnung	Anschaffungs- oder Herstellungskosten					kumulierte Abschreibungen					Buchwert		
			Stand 01.01	Zugänge	Abgänge	Umbuc- hungen +/-	Stand 31.12	Stand 01.01	Abschreib- ungen	Wertmind- erung	Wertauf- holung	Umbuc- hungen +/-	Stand 31.12	Stand 01.01	Stand 31.12
1021	612000	Verkehrsfläche-KG 72112 GSTNr 958/	1.106,40	0,00	0,00	0,00	1.106,40	0,00	0,00	0,00	0,00	0,00	0,00	1.106,40	1.106,40
1021	612000	Verkehrsfläche-KG 72112 GSTNr 958/	1.372,80	0,00	0,00	0,00	1.372,80	0,00	0,00	0,00	0,00	0,00	0,00	1.372,80	1.372,80
1021	612000	Verkehrsfläche-KG 72112 GSTNr 959/	3.304,80	0,00	0,00	0,00	3.304,80	0,00	0,00	0,00	0,00	0,00	0,00	3.304,80	3.304,80
1021	612000	Verkehrsfläche-KG 72112 GSTNr 959/	674,40	0,00	0,00	0,00	674,40	0,00	0,00	0,00	0,00	0,00	0,00	674,40	674,40
1021	612000	Verkehrsfläche-KG 72112 GSTNr 959/	940,80	0,00	0,00	0,00	940,80	0,00	0,00	0,00	0,00	0,00	0,00	940,80	940,80
1021	612000	Verkehrsfläche-KG 72112 GSTNr 964/	2.373,60	0,00	0,00	0,00	2.373,60	0,00	0,00	0,00	0,00	0,00	0,00	2.373,60	2.373,60
1021	612000	Verkehrsfläche-KG 72112 GSTNr 964/	1.826,40	0,00	0,00	0,00	1.826,40	0,00	0,00	0,00	0,00	0,00	0,00	1.826,40	1.826,40
1021	612000	Verkehrsfläche-KG 72112 GSTNr 969/	11.128,80	0,00	0,00	0,00	11.128,80	0,00	0,00	0,00	0,00	0,00	0,00	11.128,80	11.128,80
1021	612000	Verkehrsfläche-KG 72112 GSTNr 969/	633,60	0,00	0,00	0,00	633,60	0,00	0,00	0,00	0,00	0,00	0,00	633,60	633,60
1021	612000	Verkehrsfläche-KG 72112 GSTNr 971/	14.959,20	0,00	0,00	0,00	14.959,20	0,00	0,00	0,00	0,00	0,00	0,00	14.959,20	14.959,20
1021	612000	Verkehrsfläche-KG 72112 GSTNr 979/	602,40	0,00	0,00	0,00	602,40	0,00	0,00	0,00	0,00	0,00	0,00	602,40	602,40
1021	612000	Verkehrsfläche-KG 72112 GSTNr 981/	681,60	0,00	0,00	0,00	681,60	0,00	0,00	0,00	0,00	0,00	0,00	681,60	681,60
1021	612000	Verkehrsfläche-KG 72112 GSTNr 998/	2.524,80	0,00	0,00	0,00	2.524,80	0,00	0,00	0,00	0,00	0,00	0,00	2.524,80	2.524,80
1021	612000	Verkehrsfläche-KG 72112 GSTNr 946/	7.200,00	0,00	0,00	0,00	7.200,00	0,00	0,00	0,00	0,00	0,00	0,00	7.200,00	7.200,00
1021	612000	Verkehrsfläche-KG 72112 GSTNr 397/	1.598,40	0,00	0,00	0,00	1.598,40	0,00	0,00	0,00	0,00	0,00	0,00	1.598,40	1.598,40
1021	612000	Verkehrsfläche-KG 72112 GSTNr 619/	1.848,00	0,00	0,00	0,00	1.848,00	0,00	0,00	0,00	0,00	0,00	0,00	1.848,00	1.848,00
1021	612000	Verkehrsfläche-KG 72112 GSTNr 382/	477,60	0,00	0,00	0,00	477,60	0,00	0,00	0,00	0,00	0,00	0,00	477,60	477,60
1021	612000	Verkehrsfläche-KG 72112 GSTNr 380/	1.728,00	0,00	0,00	0,00	1.728,00	0,00	0,00	0,00	0,00	0,00	0,00	1.728,00	1.728,00
1021	612000	Verkehrsfläche-KG 72112 GSTNr 262/	199,20	0,00	0,00	0,00	199,20	0,00	0,00	0,00	0,00	0,00	0,00	199,20	199,20
1021	612000	Verkehrsfläche-KG 72119 GSTNr 276/	1.588,80	0,00	0,00	0,00	1.588,80	0,00	0,00	0,00	0,00	0,00	0,00	1.588,80	1.588,80
1021	612000	Verkehrsfläche-KG 72119 GSTNr 276/	2.851,20	0,00	0,00	0,00	2.851,20	0,00	0,00	0,00	0,00	0,00	0,00	2.851,20	2.851,20
1021	612000	Verkehrsfläche-KG 72119 GSTNr 257/	1.884,00	0,00	0,00	0,00	1.884,00	0,00	0,00	0,00	0,00	0,00	0,00	1.884,00	1.884,00
1021	612000	Verkehrsfläche-KG 72119 GSTNr 279/	1.920,00	0,00	0,00	0,00	1.920,00	0,00	0,00	0,00	0,00	0,00	0,00	1.920,00	1.920,00
1021	612000	Verkehrsfläche-KG 72119 GSTNr 289/	993,60	0,00	0,00	0,00	993,60	0,00	0,00	0,00	0,00	0,00	0,00	993,60	993,60
1021	612000	Verkehrsfläche-KG 72119 GSTNr 279/	1.216,80	0,00	0,00	0,00	1.216,80	0,00	0,00	0,00	0,00	0,00	0,00	1.216,80	1.216,80
1021	612000	Verkehrsfläche-KG 72119 GSTNr 750/	6.746,40	0,00	0,00	0,00	6.746,40	0,00	0,00	0,00	0,00	0,00	0,00	6.746,40	6.746,40
1021	612000	Verkehrsfläche-KG 72119 GSTNr 192/	1.063,20	0,00	0,00	0,00	1.063,20	0,00	0,00	0,00	0,00	0,00	0,00	1.063,20	1.063,20
1021	612000	Verkehrsfläche-KG 72119 GSTNr 719/	247,20	0,00	0,00	0,00	247,20	0,00	0,00	0,00	0,00	0,00	0,00	247,20	247,20
1021	612000	Verkehrsfläche-KG 72119 GSTNr 290/	434,40	0,00	0,00	0,00	434,40	0,00	0,00	0,00	0,00	0,00	0,00	434,40	434,40
1021	612000	Verkehrsfläche-KG 72119 GSTNr 292/	1.660,80	0,00	0,00	0,00	1.660,80	0,00	0,00	0,00	0,00	0,00	0,00	1.660,80	1.660,80
1021	612000	Verkehrsfläche-KG 72119 GSTNr 791	1.298,40	0,00	0,00	0,00	1.298,40	0,00	0,00	0,00	0,00	0,00	0,00	1.298,40	1.298,40
1021	612000	Verkehrsfläche-KG 72119 GSTNr 750/	2.445,60	0,00	0,00	0,00	2.445,60	0,00	0,00	0,00	0,00	0,00	0,00	2.445,60	2.445,60

Code	Ansatz	Bezeichnung	Anschaffungs- oder Herstellungskosten					kumulierte Abschreibungen					Buchwert		
			Stand 01.01	Zugänge	Abgänge	Umbuc- hungen +/-	Stand 31.12	Stand 01.01	Abschreib- ungen	Wertmind- erung	Wertauf- holung	Umbuc- hungen +/-	Stand 31.12	Stand 01.01	Stand 31.12
1021	612000	Verkehrsfläche-KG 72119 GSTNr 730/	10.629,60	0,00	0,00	0,00	10.629,60	0,00	0,00	0,00	0,00	0,00	0,00	10.629,60	10.629,60
1021	612000	Verkehrsfläche-KG 72119 GSTNr 288/	1.524,00	0,00	0,00	0,00	1.524,00	0,00	0,00	0,00	0,00	0,00	0,00	1.524,00	1.524,00
1021	612000	Verkehrsfläche-KG 72119 GSTNr 716/	4.478,40	0,00	0,00	0,00	4.478,40	0,00	0,00	0,00	0,00	0,00	0,00	4.478,40	4.478,40
1021	612000	Verkehrsfläche-KG 72119 GSTNr 722/	1.521,60	0,00	0,00	0,00	1.521,60	0,00	0,00	0,00	0,00	0,00	0,00	1.521,60	1.521,60
1021	612000	Verkehrsfläche-KG 72119 GSTNr 276/	1.843,20	0,00	0,00	0,00	1.843,20	0,00	0,00	0,00	0,00	0,00	0,00	1.843,20	1.843,20
1021	612000	Verkehrsfläche-KG 72119 GSTNr 751/	4.399,20	0,00	0,00	0,00	4.399,20	0,00	0,00	0,00	0,00	0,00	0,00	4.399,20	4.399,20
1021	612000	Verkehrsfläche-KG 72119 GSTNr 753/	5.666,40	0,00	0,00	0,00	5.666,40	0,00	0,00	0,00	0,00	0,00	0,00	5.666,40	5.666,40
1021	612000	Verkehrsfläche-KG 72119 GSTNr 276/	4.356,00	0,00	0,00	0,00	4.356,00	0,00	0,00	0,00	0,00	0,00	0,00	4.356,00	4.356,00
1021	612000	Verkehrsfläche-KG 72119 GSTNr 265/	705,60	0,00	0,00	0,00	705,60	0,00	0,00	0,00	0,00	0,00	0,00	705,60	705,60
1021	612000	Verkehrsfläche-KG 72119 GSTNr 290/	1.932,00	0,00	0,00	0,00	1.932,00	0,00	0,00	0,00	0,00	0,00	0,00	1.932,00	1.932,00
1021	612000	Verkehrsfläche-KG 72119 GSTNr 290/	516,00	0,00	0,00	0,00	516,00	0,00	0,00	0,00	0,00	0,00	0,00	516,00	516,00
1021	612000	Verkehrsfläche-KG 72119 GSTNr 750/	10.682,40	0,00	0,00	0,00	10.682,40	0,00	0,00	0,00	0,00	0,00	0,00	10.682,40	10.682,40
1021	612000	Verkehrsfläche-KG 72119 GSTNr 276/	3.211,20	0,00	0,00	0,00	3.211,20	0,00	0,00	0,00	0,00	0,00	0,00	3.211,20	3.211,20
1021	612000	Verkehrsfläche-KG 72119 GSTNr 778/	1.872,00	0,00	0,00	0,00	1.872,00	0,00	0,00	0,00	0,00	0,00	0,00	1.872,00	1.872,00
1021	612000	Verkehrsfläche-KG 72119 GSTNr 286/	2.772,00	0,00	0,00	0,00	2.772,00	0,00	0,00	0,00	0,00	0,00	0,00	2.772,00	2.772,00
1021	612000	Verkehrsfläche-KG 72119 GSTNr 287/	7.440,00	0,00	0,00	0,00	7.440,00	0,00	0,00	0,00	0,00	0,00	0,00	7.440,00	7.440,00
1021	612000	Verkehrsfläche-KG 72119 GSTNr 289/	2.647,20	0,00	0,00	0,00	2.647,20	0,00	0,00	0,00	0,00	0,00	0,00	2.647,20	2.647,20
1021	612000	Verkehrsfläche-KG 72119 GSTNr 791/	2.064,00	0,00	0,00	0,00	2.064,00	0,00	0,00	0,00	0,00	0,00	0,00	2.064,00	2.064,00
1021	612000	Verkehrsfläche-KG 72119 GSTNr 729/	2.702,40	0,00	0,00	0,00	2.702,40	0,00	0,00	0,00	0,00	0,00	0,00	2.702,40	2.702,40
1021	612000	Verkehrsfläche-KG 72119 GSTNr 725/	1.485,60	0,00	0,00	0,00	1.485,60	0,00	0,00	0,00	0,00	0,00	0,00	1.485,60	1.485,60
1021	612000	Verkehrsfläche-KG 72119 GSTNr 726/	3.057,60	0,00	0,00	0,00	3.057,60	0,00	0,00	0,00	0,00	0,00	0,00	3.057,60	3.057,60
1021	612000	Verkehrsfläche-KG 72119 GSTNr 727/	3.712,80	0,00	0,00	0,00	3.712,80	0,00	0,00	0,00	0,00	0,00	0,00	3.712,80	3.712,80
1021	612000	Verkehrsfläche-KG 72119 GSTNr 731/	3.554,40	0,00	0,00	0,00	3.554,40	0,00	0,00	0,00	0,00	0,00	0,00	3.554,40	3.554,40
1021	612000	Verkehrsfläche-KG 72119 GSTNr 733/	6.854,40	0,00	0,00	0,00	6.854,40	0,00	0,00	0,00	0,00	0,00	0,00	6.854,40	6.854,40
1021	612000	Verkehrsfläche-KG 72119 GSTNr 735/	2.229,60	0,00	0,00	0,00	2.229,60	0,00	0,00	0,00	0,00	0,00	0,00	2.229,60	2.229,60
1021	612000	Verkehrsfläche-KG 72119 GSTNr 736/	3.643,20	0,00	0,00	0,00	3.643,20	0,00	0,00	0,00	0,00	0,00	0,00	3.643,20	3.643,20
1021	612000	Verkehrsfläche-KG 72119 GSTNr 737/	3.888,00	0,00	0,00	0,00	3.888,00	0,00	0,00	0,00	0,00	0,00	0,00	3.888,00	3.888,00
1021	612000	Verkehrsfläche-KG 72119 GSTNr 738/	4.617,60	0,00	0,00	0,00	4.617,60	0,00	0,00	0,00	0,00	0,00	0,00	4.617,60	4.617,60
1021	612000	Verkehrsfläche-KG 72119 GSTNr 739/	1.420,80	0,00	0,00	0,00	1.420,80	0,00	0,00	0,00	0,00	0,00	0,00	1.420,80	1.420,80
1021	612000	Verkehrsfläche-KG 72119 GSTNr 740/	18.818,40	0,00	0,00	0,00	18.818,40	0,00	0,00	0,00	0,00	0,00	0,00	18.818,40	18.818,40
1021	612000	Verkehrsfläche-KG 72119 GSTNr 741/	3.324,00	0,00	0,00	0,00	3.324,00	0,00	0,00	0,00	0,00	0,00	0,00	3.324,00	3.324,00
1021	612000	Verkehrsfläche-KG 72119 GSTNr 742/	828,00	0,00	0,00	0,00	828,00	0,00	0,00	0,00	0,00	0,00	0,00	828,00	828,00

Code	Ansatz	Bezeichnung	Anschaffungs- oder Herstellungskosten					kumulierte Abschreibungen					Buchwert		
			Stand 01.01	Zugänge	Abgänge	Umbuc- hungen +/-	Stand 31.12	Stand 01.01	Abschreib- ungen	Wertmind- erung	Wertauf- holung	Umbuc- hungen +/-	Stand 31.12	Stand 01.01	Stand 31.12
1021	612000	Verkehrsfläche-KG 72119 GSTNr 743	1.233,60	0,00	0,00	0,00	1.233,60	0,00	0,00	0,00	0,00	0,00	0,00	1.233,60	1.233,60
1021	612000	Verkehrsfläche-KG 72119 GSTNr 744	5.433,60	0,00	0,00	0,00	5.433,60	0,00	0,00	0,00	0,00	0,00	0,00	5.433,60	5.433,60
1021	612000	Verkehrsfläche-KG 72119 GSTNr 749	2.040,00	0,00	0,00	0,00	2.040,00	0,00	0,00	0,00	0,00	0,00	0,00	2.040,00	2.040,00
1021	612000	Verkehrsfläche-KG 72119 GSTNr 754	2.736,00	0,00	0,00	0,00	2.736,00	0,00	0,00	0,00	0,00	0,00	0,00	2.736,00	2.736,00
1021	612000	Verkehrsfläche-KG 72119 GSTNr 777	1.123,20	0,00	0,00	0,00	1.123,20	0,00	0,00	0,00	0,00	0,00	0,00	1.123,20	1.123,20
1021	612000	Verkehrsfläche-KG 72119 GSTNr 289	16,80	0,00	0,00	0,00	16,80	0,00	0,00	0,00	0,00	0,00	0,00	16,80	16,80
1021	612000	Verkehrsfläche-KG 72119 GSTNr 530	127,20	0,00	0,00	0,00	127,20	0,00	0,00	0,00	0,00	0,00	0,00	127,20	127,20
1021	612000	Verkehrsfläche-KG 72119 GSTNr 531	532,80	0,00	0,00	0,00	532,80	0,00	0,00	0,00	0,00	0,00	0,00	532,80	532,80
1021	612000	Verkehrsfläche-KG 72119 GSTNr 721	6.696,00	0,00	0,00	0,00	6.696,00	0,00	0,00	0,00	0,00	0,00	0,00	6.696,00	6.696,00
1021	612000	Verkehrsfläche-KG 72119 GSTNr 721	5.107,20	0,00	0,00	0,00	5.107,20	0,00	0,00	0,00	0,00	0,00	0,00	5.107,20	5.107,20
1021	612000	Verkehrsfläche-KG 72119 GSTNr 721	1.245,60	0,00	0,00	0,00	1.245,60	0,00	0,00	0,00	0,00	0,00	0,00	1.245,60	1.245,60
1021	612000	Verkehrsfläche-KG 72119 GSTNr 721	2.467,20	0,00	0,00	0,00	2.467,20	0,00	0,00	0,00	0,00	0,00	0,00	2.467,20	2.467,20
1021	612000	Verkehrsfläche-KG 72119 GSTNr 721	1.754,40	0,00	0,00	0,00	1.754,40	0,00	0,00	0,00	0,00	0,00	0,00	1.754,40	1.754,40
1021	612000	Verkehrsfläche-KG 72119 GSTNr 721	530,40	0,00	0,00	0,00	530,40	0,00	0,00	0,00	0,00	0,00	0,00	530,40	530,40
1021	612000	Verkehrsfläche-KG 72119 GSTNr 728	14.640,00	0,00	0,00	0,00	14.640,00	0,00	0,00	0,00	0,00	0,00	0,00	14.640,00	14.640,00
1021	612000	Verkehrsfläche-KG 72119 GSTNr 732	10.776,00	0,00	0,00	0,00	10.776,00	0,00	0,00	0,00	0,00	0,00	0,00	10.776,00	10.776,00
1021	612000	Verkehrsfläche-KG 72119 GSTNr 732	3.369,60	0,00	0,00	0,00	3.369,60	0,00	0,00	0,00	0,00	0,00	0,00	3.369,60	3.369,60
1021	612000	Verkehrsfläche-KG 72119 GSTNr 734	10.298,40	0,00	0,00	0,00	10.298,40	0,00	0,00	0,00	0,00	0,00	0,00	10.298,40	10.298,40
1021	612000	Verkehrsfläche-KG 72119 GSTNr 734	950,40	0,00	0,00	0,00	950,40	0,00	0,00	0,00	0,00	0,00	0,00	950,40	950,40
1021	612000	Verkehrsfläche-KG 72119 GSTNr 746	3.103,20	0,00	0,00	0,00	3.103,20	0,00	0,00	0,00	0,00	0,00	0,00	3.103,20	3.103,20
1021	612000	Verkehrsfläche-KG 72119 GSTNr 746	784,80	0,00	0,00	0,00	784,80	0,00	0,00	0,00	0,00	0,00	0,00	784,80	784,80
1021	612000	Verkehrsfläche-KG 72119 GSTNr 780	2.937,60	0,00	0,00	0,00	2.937,60	0,00	0,00	0,00	0,00	0,00	0,00	2.937,60	2.937,60
1021	612000	Verkehrsfläche-KG 72119 GSTNr 528	3.784,80	0,00	0,00	0,00	3.784,80	0,00	0,00	0,00	0,00	0,00	0,00	3.784,80	3.784,80
1021	612000	Verkehrsfläche-KG 72121 GSTNr 106	13.780,80	0,00	0,00	0,00	13.780,80	0,00	0,00	0,00	0,00	0,00	0,00	13.780,80	13.780,80
1021	612000	Verkehrsfläche-KG 72121 GSTNr 108	15.026,40	0,00	0,00	0,00	15.026,40	0,00	0,00	0,00	0,00	0,00	0,00	15.026,40	15.026,40
1021	612000	Verkehrsfläche-KG 72121 GSTNr 104	7.036,80	0,00	0,00	0,00	7.036,80	0,00	0,00	0,00	0,00	0,00	0,00	7.036,80	7.036,80
1021	612000	Verkehrsfläche-KG 72121 GSTNr 106	602,40	0,00	0,00	0,00	602,40	0,00	0,00	0,00	0,00	0,00	0,00	602,40	602,40
1021	612000	Verkehrsfläche-KG 72121 GSTNr 106	9.926,40	0,00	0,00	0,00	9.926,40	0,00	0,00	0,00	0,00	0,00	0,00	9.926,40	9.926,40
1021	612000	Verkehrsfläche-KG 72121 GSTNr 596	888,00	0,00	0,00	0,00	888,00	0,00	0,00	0,00	0,00	0,00	0,00	888,00	888,00
1021	612000	Verkehrsfläche-KG 72121 GSTNr 106	5.383,20	0,00	0,00	0,00	5.383,20	0,00	0,00	0,00	0,00	0,00	0,00	5.383,20	5.383,20
1021	612000	Verkehrsfläche-KG 72121 GSTNr 104	5.815,20	0,00	0,00	0,00	5.815,20	0,00	0,00	0,00	0,00	0,00	0,00	5.815,20	5.815,20
1021	612000	Verkehrsfläche-KG 72121 GSTNr 105	11.752,80	0,00	0,00	0,00	11.752,80	0,00	0,00	0,00	0,00	0,00	0,00	11.752,80	11.752,80

Code	Ansatz	Bezeichnung	Anschaffungs- oder Herstellungskosten					kumulierte Abschreibungen					Buchwert		
			Stand 01.01	Zugänge	Abgänge	Umbuc- hungen +/-	Stand 31.12	Stand 01.01	Abschreib- ungen	Wertmind- erung	Wertauf- holung	Umbuc- hungen +/-	Stand 31.12	Stand 01.01	Stand 31.12
1021	612000	Verkehrsfläche-KG 72121 GSTNr 708	108,00	0,00	0,00	0,00	108,00	0,00	0,00	0,00	0,00	0,00	0,00	108,00	108,00
1021	612000	Verkehrsfläche-KG 72121 GSTNr 715	76,80	0,00	0,00	0,00	76,80	0,00	0,00	0,00	0,00	0,00	0,00	76,80	76,80
1021	612000	Verkehrsfläche-KG 72121 GSTNr 104	7.742,40	0,00	0,00	0,00	7.742,40	0,00	0,00	0,00	0,00	0,00	0,00	7.742,40	7.742,40
1021	612000	Verkehrsfläche-KG 72121 GSTNr 105	8.392,80	0,00	0,00	0,00	8.392,80	0,00	0,00	0,00	0,00	0,00	0,00	8.392,80	8.392,80
1021	612000	Verkehrsfläche-KG 72121 GSTNr 104	1.773,60	0,00	0,00	0,00	1.773,60	0,00	0,00	0,00	0,00	0,00	0,00	1.773,60	1.773,60
1021	612000	Verkehrsfläche-KG 72121 GSTNr 104	16.795,20	0,00	0,00	0,00	16.795,20	0,00	0,00	0,00	0,00	0,00	0,00	16.795,20	16.795,20
1021	612000	Verkehrsfläche-KG 72121 GSTNr 105	2.803,20	0,00	0,00	0,00	2.803,20	0,00	0,00	0,00	0,00	0,00	0,00	2.803,20	2.803,20
1021	612000	Verkehrsfläche-KG 72121 GSTNr 105	11.716,80	0,00	0,00	0,00	11.716,80	0,00	0,00	0,00	0,00	0,00	0,00	11.716,80	11.716,80
1021	612000	Verkehrsfläche-KG 72121 GSTNr 105	17.911,20	0,00	0,00	0,00	17.911,20	0,00	0,00	0,00	0,00	0,00	0,00	17.911,20	17.911,20
1021	612000	Verkehrsfläche-KG 72121 GSTNr 105	3.398,40	0,00	0,00	0,00	3.398,40	0,00	0,00	0,00	0,00	0,00	0,00	3.398,40	3.398,40
1021	612000	Verkehrsfläche-KG 72121 GSTNr 105	684,00	0,00	0,00	0,00	684,00	0,00	0,00	0,00	0,00	0,00	0,00	684,00	684,00
1021	612000	Verkehrsfläche-KG 72121 GSTNr 761	722,40	0,00	0,00	0,00	722,40	0,00	0,00	0,00	0,00	0,00	0,00	722,40	722,40
1021	612000	Verkehrsfläche-KG 72121 GSTNr 104	4.212,00	0,00	0,00	0,00	4.212,00	0,00	0,00	0,00	0,00	0,00	0,00	4.212,00	4.212,00
1021	612000	Verkehrsfläche-KG 72121 GSTNr 680	4.956,00	0,00	0,00	0,00	4.956,00	0,00	0,00	0,00	0,00	0,00	0,00	4.956,00	4.956,00
1021	612000	Verkehrsfläche-KG 72121 GSTNr 691	4.046,40	0,00	0,00	0,00	4.046,40	0,00	0,00	0,00	0,00	0,00	0,00	4.046,40	4.046,40
1021	612000	Verkehrsfläche-KG 72121 GSTNr 691	2.697,60	0,00	0,00	0,00	2.697,60	0,00	0,00	0,00	0,00	0,00	0,00	2.697,60	2.697,60
1021	612000	Verkehrsfläche-KG 72121 GSTNr 104	4.524,00	0,00	0,00	0,00	4.524,00	0,00	0,00	0,00	0,00	0,00	0,00	4.524,00	4.524,00
1021	612000	Verkehrsfläche-KG 72121 GSTNr 105	4.924,80	0,00	0,00	0,00	4.924,80	0,00	0,00	0,00	0,00	0,00	0,00	4.924,80	4.924,80
1021	612000	Verkehrsfläche-KG 72121 GSTNr 105	2.340,00	0,00	0,00	0,00	2.340,00	0,00	0,00	0,00	0,00	0,00	0,00	2.340,00	2.340,00
1021	612000	Verkehrsfläche-KG 72121 GSTNr 105	2.997,60	0,00	0,00	0,00	2.997,60	0,00	0,00	0,00	0,00	0,00	0,00	2.997,60	2.997,60
1021	612000	Verkehrsfläche-KG 72121 GSTNr 105	967,20	0,00	0,00	0,00	967,20	0,00	0,00	0,00	0,00	0,00	0,00	967,20	967,20
1021	612000	Verkehrsfläche-KG 72121 GSTNr 105	5.253,60	0,00	0,00	0,00	5.253,60	0,00	0,00	0,00	0,00	0,00	0,00	5.253,60	5.253,60
1021	612000	Verkehrsfläche-KG 72121 GSTNr 106	2.702,40	0,00	0,00	0,00	2.702,40	0,00	0,00	0,00	0,00	0,00	0,00	2.702,40	2.702,40
1021	612000	Verkehrsfläche-KG 72121 GSTNr 108	7.036,80	0,00	0,00	0,00	7.036,80	0,00	0,00	0,00	0,00	0,00	0,00	7.036,80	7.036,80
1021	612000	Verkehrsfläche-KG 72121 GSTNr 108	3.866,40	0,00	0,00	0,00	3.866,40	0,00	0,00	0,00	0,00	0,00	0,00	3.866,40	3.866,40
1021	612000	Verkehrsfläche-KG 72121 GSTNr 104	5.961,60	0,00	0,00	0,00	5.961,60	0,00	0,00	0,00	0,00	0,00	0,00	5.961,60	5.961,60
1021	612000	Verkehrsfläche-KG 72121 GSTNr 104	13.408,80	0,00	0,00	0,00	13.408,80	0,00	0,00	0,00	0,00	0,00	0,00	13.408,80	13.408,80
1021	612000	Verkehrsfläche-KG 72121 GSTNr 104	15.878,40	0,00	0,00	0,00	15.878,40	0,00	0,00	0,00	0,00	0,00	0,00	15.878,40	15.878,40
1021	612000	Verkehrsfläche-KG 72121 GSTNr 104	1.392,00	0,00	0,00	0,00	1.392,00	0,00	0,00	0,00	0,00	0,00	0,00	1.392,00	1.392,00
1021	612000	Verkehrsfläche-KG 72121 GSTNr 104	871,20	0,00	0,00	0,00	871,20	0,00	0,00	0,00	0,00	0,00	0,00	871,20	871,20
1021	612000	Verkehrsfläche-KG 72121 GSTNr 104	1.399,20	0,00	0,00	0,00	1.399,20	0,00	0,00	0,00	0,00	0,00	0,00	1.399,20	1.399,20
1021	612000	Verkehrsfläche-KG 72121 GSTNr 104	1.428,00	0,00	0,00	0,00	1.428,00	0,00	0,00	0,00	0,00	0,00	0,00	1.428,00	1.428,00

Code	Ansatz	Bezeichnung	Anschaffungs- oder Herstellungskosten					kumulierte Abschreibungen					Buchwert		
			Stand 01.01	Zugänge	Abgänge	Umbuc- hungen +/-	Stand 31.12	Stand 01.01	Abschreib- ungen	Wertmind- erung	Wertauf- holung	Umbuc- hungen +/-	Stand 31.12	Stand 01.01	Stand 31.12
1021	612000	Verkehrsfläche-KG 72121 GSTNr 104	415,20	0,00	0,00	0,00	415,20	0,00	0,00	0,00	0,00	0,00	0,00	415,20	415,20
1021	612000	Verkehrsfläche-KG 72121 GSTNr 105	3.016,80	0,00	0,00	0,00	3.016,80	0,00	0,00	0,00	0,00	0,00	0,00	3.016,80	3.016,80
1021	612000	Verkehrsfläche-KG 72121 GSTNr 105	703,20	0,00	0,00	0,00	703,20	0,00	0,00	0,00	0,00	0,00	0,00	703,20	703,20
1021	612000	Verkehrsfläche-KG 72121 GSTNr 105	1.437,60	0,00	0,00	0,00	1.437,60	0,00	0,00	0,00	0,00	0,00	0,00	1.437,60	1.437,60
1021	612000	Verkehrsfläche-KG 72121 GSTNr 106	3.477,60	0,00	0,00	0,00	3.477,60	0,00	0,00	0,00	0,00	0,00	0,00	3.477,60	3.477,60
1021	612000	Verkehrsfläche-KG 72121 GSTNr 106	2.040,00	0,00	0,00	0,00	2.040,00	0,00	0,00	0,00	0,00	0,00	0,00	2.040,00	2.040,00
1021	612000	Verkehrsfläche-KG 72121 GSTNr 106	2.565,60	0,00	0,00	0,00	2.565,60	0,00	0,00	0,00	0,00	0,00	0,00	2.565,60	2.565,60
1021	612000	Verkehrsfläche-KG 72121 GSTNr 106	1.236,00	0,00	0,00	0,00	1.236,00	0,00	0,00	0,00	0,00	0,00	0,00	1.236,00	1.236,00
1021	612000	Verkehrsfläche-KG 72121 GSTNr 106	6.043,20	0,00	0,00	0,00	6.043,20	0,00	0,00	0,00	0,00	0,00	0,00	6.043,20	6.043,20
1021	612000	Verkehrsfläche-KG 72121 GSTNr 106	1.363,20	0,00	0,00	0,00	1.363,20	0,00	0,00	0,00	0,00	0,00	0,00	1.363,20	1.363,20
1021	612000	Verkehrsfläche-KG 72121 GSTNr 106	427,20	0,00	0,00	0,00	427,20	0,00	0,00	0,00	0,00	0,00	0,00	427,20	427,20
1021	612000	Verkehrsfläche-KG 72121 GSTNr 106	2.668,80	0,00	0,00	0,00	2.668,80	0,00	0,00	0,00	0,00	0,00	0,00	2.668,80	2.668,80
1021	612000	Verkehrsfläche-KG 72121 GSTNr 106	1.795,20	0,00	0,00	0,00	1.795,20	0,00	0,00	0,00	0,00	0,00	0,00	1.795,20	1.795,20
1021	612000	Verkehrsfläche-KG 72121 GSTNr 564	1.260,00	0,00	0,00	0,00	1.260,00	0,00	0,00	0,00	0,00	0,00	0,00	1.260,00	1.260,00
1021	612000	Verkehrsfläche-KG 72121 GSTNr 761	5.071,20	0,00	0,00	0,00	5.071,20	0,00	0,00	0,00	0,00	0,00	0,00	5.071,20	5.071,20
1021	612000	Verkehrsfläche-KG 72121 GSTNr 761	2.200,80	0,00	0,00	0,00	2.200,80	0,00	0,00	0,00	0,00	0,00	0,00	2.200,80	2.200,80
1021	612000	Verkehrsfläche-KG 72121 GSTNr 766	1.699,20	0,00	0,00	0,00	1.699,20	0,00	0,00	0,00	0,00	0,00	0,00	1.699,20	1.699,20
1021	612000	Verkehrsfläche-KG 72132 GSTNr 120	2.846,40	0,00	0,00	0,00	2.846,40	0,00	0,00	0,00	0,00	0,00	0,00	2.846,40	2.846,40
1021	612000	Verkehrsfläche-KG 72132 GSTNr 306	5.882,40	0,00	0,00	0,00	5.882,40	0,00	0,00	0,00	0,00	0,00	0,00	5.882,40	5.882,40
1021	612000	Verkehrsfläche-KG 72132 GSTNr 302	3.247,20	0,00	0,00	0,00	3.247,20	0,00	0,00	0,00	0,00	0,00	0,00	3.247,20	3.247,20
1021	612000	Verkehrsfläche-KG 72132 GSTNr 308	15.799,20	0,00	0,00	0,00	15.799,20	0,00	0,00	0,00	0,00	0,00	0,00	15.799,20	15.799,20
1021	612000	Verkehrsfläche-KG 72132 GSTNr 324	22.965,60	0,00	0,00	0,00	22.965,60	0,00	0,00	0,00	0,00	0,00	0,00	22.965,60	22.965,60
1021	612000	Verkehrsfläche-KG 72132 GSTNr 129	2.222,40	0,00	0,00	0,00	2.222,40	0,00	0,00	0,00	0,00	0,00	0,00	2.222,40	2.222,40
1021	612000	Verkehrsfläche-KG 72132 GSTNr 294	2.796,00	0,00	0,00	0,00	2.796,00	0,00	0,00	0,00	0,00	0,00	0,00	2.796,00	2.796,00
1021	612000	Verkehrsfläche-KG 72132 GSTNr 314	5.200,80	0,00	0,00	0,00	5.200,80	0,00	0,00	0,00	0,00	0,00	0,00	5.200,80	5.200,80
1021	612000	Verkehrsfläche-KG 72132 GSTNr 317	5.469,60	0,00	0,00	0,00	5.469,60	0,00	0,00	0,00	0,00	0,00	0,00	5.469,60	5.469,60
1021	612000	Verkehrsfläche-KG 72132 GSTNr 317	3.626,40	0,00	0,00	0,00	3.626,40	0,00	0,00	0,00	0,00	0,00	0,00	3.626,40	3.626,40
1021	612000	Verkehrsfläche-KG 72132 GSTNr 298	14.342,40	0,00	0,00	0,00	14.342,40	0,00	0,00	0,00	0,00	0,00	0,00	14.342,40	14.342,40
1021	612000	Verkehrsfläche-KG 72132 GSTNr 310	4.488,00	0,00	0,00	0,00	4.488,00	0,00	0,00	0,00	0,00	0,00	0,00	4.488,00	4.488,00
1021	612000	Verkehrsfläche-KG 72132 GSTNr 311	1.915,20	0,00	0,00	0,00	1.915,20	0,00	0,00	0,00	0,00	0,00	0,00	1.915,20	1.915,20
1021	612000	Verkehrsfläche-KG 72132 GSTNr 312	2.402,40	0,00	0,00	0,00	2.402,40	0,00	0,00	0,00	0,00	0,00	0,00	2.402,40	2.402,40
1021	612000	Verkehrsfläche-KG 72132 GSTNr 295	2.815,20	0,00	0,00	0,00	2.815,20	0,00	0,00	0,00	0,00	0,00	0,00	2.815,20	2.815,20



Code	Ansatz	Bezeichnung	Anschaffungs- oder Herstellungskosten					kumulierte Abschreibungen					Buchwert		
			Stand 01.01	Zugänge	Abgänge	Umbuc- hungen +/-	Stand 31.12	Stand 01.01	Abschreib- ungen	Wertmind- erung	Wertauf- holung	Umbuc- hungen +/-	Stand 31.12	Stand 01.01	Stand 31.12
1021	612000	Verkehrsfläche-KG 72132 GSTNr 296	422,40	0,00	0,00	0,00	422,40	0,00	0,00	0,00	0,00	0,00	0,00	422,40	422,40
1021	612000	Verkehrsfläche-KG 72132 GSTNr 297	1.286,40	0,00	0,00	0,00	1.286,40	0,00	0,00	0,00	0,00	0,00	0,00	1.286,40	1.286,40
1021	612000	Verkehrsfläche-KG 72132 GSTNr 300	1.466,40	0,00	0,00	0,00	1.466,40	0,00	0,00	0,00	0,00	0,00	0,00	1.466,40	1.466,40
1021	612000	Verkehrsfläche-KG 72132 GSTNr 301	1.720,80	0,00	0,00	0,00	1.720,80	0,00	0,00	0,00	0,00	0,00	0,00	1.720,80	1.720,80
1021	612000	Verkehrsfläche-KG 72132 GSTNr 303	2.304,00	0,00	0,00	0,00	2.304,00	0,00	0,00	0,00	0,00	0,00	0,00	2.304,00	2.304,00
1021	612000	Verkehrsfläche-KG 72132 GSTNr 305	1.452,00	0,00	0,00	0,00	1.452,00	0,00	0,00	0,00	0,00	0,00	0,00	1.452,00	1.452,00
1021	612000	Verkehrsfläche-KG 72132 GSTNr 315	163,20	0,00	0,00	0,00	163,20	0,00	0,00	0,00	0,00	0,00	0,00	163,20	163,20
1021	612000	Verkehrsfläche-KG 72132 GSTNr 318	2.222,40	0,00	0,00	0,00	2.222,40	0,00	0,00	0,00	0,00	0,00	0,00	2.222,40	2.222,40
1021	612000	Verkehrsfläche-KG 72132 GSTNr 320	952,80	0,00	0,00	0,00	952,80	0,00	0,00	0,00	0,00	0,00	0,00	952,80	952,80
1021	612000	Verkehrsfläche-KG 72132 GSTNr 100	9.124,80	0,00	0,00	0,00	9.124,80	0,00	0,00	0,00	0,00	0,00	0,00	9.124,80	9.124,80
1021	612000	Verkehrsfläche-KG 72132 GSTNr 133	2.239,20	0,00	0,00	0,00	2.239,20	0,00	0,00	0,00	0,00	0,00	0,00	2.239,20	2.239,20
1021	612000	Verkehrsfläche-KG 72132 GSTNr 293	7.694,40	0,00	0,00	0,00	7.694,40	0,00	0,00	0,00	0,00	0,00	0,00	7.694,40	7.694,40
1021	612000	Verkehrsfläche-KG 72132 GSTNr 293	3.141,60	0,00	0,00	0,00	3.141,60	0,00	0,00	0,00	0,00	0,00	0,00	3.141,60	3.141,60
1021	612000	Verkehrsfläche-KG 72132 GSTNr 307	2.416,80	0,00	0,00	0,00	2.416,80	0,00	0,00	0,00	0,00	0,00	0,00	2.416,80	2.416,80
1021	612000	Verkehrsfläche-KG 72132 GSTNr 307	369,60	0,00	0,00	0,00	369,60	0,00	0,00	0,00	0,00	0,00	0,00	369,60	369,60
1021	612000	Verkehrsfläche-KG 72132 GSTNr 310	2.486,40	0,00	0,00	0,00	2.486,40	0,00	0,00	0,00	0,00	0,00	0,00	2.486,40	2.486,40
1021	612000	Verkehrsfläche-KG 72132 GSTNr 311	2.107,20	0,00	0,00	0,00	2.107,20	0,00	0,00	0,00	0,00	0,00	0,00	2.107,20	2.107,20
1021	612000	Verkehrsfläche-KG 72132 GSTNr 312	1.881,60	0,00	0,00	0,00	1.881,60	0,00	0,00	0,00	0,00	0,00	0,00	1.881,60	1.881,60
1021	612000	Verkehrsfläche-KG 72132 GSTNr 313	2.054,40	0,00	0,00	0,00	2.054,40	0,00	0,00	0,00	0,00	0,00	0,00	2.054,40	2.054,40
1021	612000	Verkehrsfläche-KG 72132 GSTNr 314	1.344,00	0,00	0,00	0,00	1.344,00	0,00	0,00	0,00	0,00	0,00	0,00	1.344,00	1.344,00
1021	612000	Verkehrsfläche-KG 72132 GSTNr 317	1.807,20	0,00	0,00	0,00	1.807,20	0,00	0,00	0,00	0,00	0,00	0,00	1.807,20	1.807,20
1021	612000	Verkehrsfläche-KG 72132 GSTNr 317	300,00	0,00	0,00	0,00	300,00	0,00	0,00	0,00	0,00	0,00	0,00	300,00	300,00
1021	612000	Verkehrsfläche-KG 72132 GSTNr 53/1	280,80	0,00	0,00	0,00	280,80	0,00	0,00	0,00	0,00	0,00	0,00	280,80	280,80
1021	612000	Verkehrsfläche-KG 72138 GSTNr 83 E	2.620,80	0,00	0,00	0,00	2.620,80	0,00	0,00	0,00	0,00	0,00	0,00	2.620,80	2.620,80
1021	612000	Verkehrsfläche-KG 72138 GSTNr 36/7	1.212,00	0,00	0,00	0,00	1.212,00	0,00	0,00	0,00	0,00	0,00	0,00	1.212,00	1.212,00
1021	612000	Verkehrsfläche-KG 72138 GSTNr 40/3	3.136,80	0,00	0,00	0,00	3.136,80	0,00	0,00	0,00	0,00	0,00	0,00	3.136,80	3.136,80
1021	612000	Verkehrsfläche-KG 72138 GSTNr 79 E	6.408,00	0,00	0,00	0,00	6.408,00	0,00	0,00	0,00	0,00	0,00	0,00	6.408,00	6.408,00
1021	612000	Verkehrsfläche-KG 72138 GSTNr 76/2	2.080,80	0,00	0,00	0,00	2.080,80	0,00	0,00	0,00	0,00	0,00	0,00	2.080,80	2.080,80
1021	612000	Verkehrsfläche-KG 72138 GSTNr 82 E	2.767,20	0,00	0,00	0,00	2.767,20	0,00	0,00	0,00	0,00	0,00	0,00	2.767,20	2.767,20
1021	612000	Verkehrsfläche-KG 72138 GSTNr 9/5	2.635,20	0,00	0,00	0,00	2.635,20	0,00	0,00	0,00	0,00	0,00	0,00	2.635,20	2.635,20
1021	612000	Verkehrsfläche-KG 72138 GSTNr 3/3	3.595,20	0,00	0,00	0,00	3.595,20	0,00	0,00	0,00	0,00	0,00	0,00	3.595,20	3.595,20
1021	612000	Verkehrsfläche-KG 72138 GSTNr 81/1	840,00	0,00	0,00	0,00	840,00	0,00	0,00	0,00	0,00	0,00	0,00	840,00	840,00



Code	Ansatz	Bezeichnung	Anschaffungs- oder Herstellungskosten					kumulierte Abschreibungen					Buchwert		
			Stand 01.01	Zugänge	Abgänge	Umbuc- hungen +/-	Stand 31.12	Stand 01.01	Abschreib- ungen	Wertmind- erung	Wertauf- holung	Umbuc- hungen +/-	Stand 31.12	Stand 01.01	Stand 31.12
1021	612000	Verkehrsfläche-KG 72143 GSTNr 792	14.676,00	0,00	0,00	0,00	14.676,00	0,00	0,00	0,00	0,00	0,00	0,00	14.676,00	14.676,00
1021	612000	Verkehrsfläche-KG 72143 GSTNr 109	8.695,20	0,00	0,00	0,00	8.695,20	0,00	0,00	0,00	0,00	0,00	0,00	8.695,20	8.695,20
1021	612000	Verkehrsfläche-KG 72143 GSTNr 789	6.189,60	0,00	0,00	0,00	6.189,60	0,00	0,00	0,00	0,00	0,00	0,00	6.189,60	6.189,60
1021	612000	Verkehrsfläche-KG 72143 GSTNr 790	6.568,80	0,00	0,00	0,00	6.568,80	0,00	0,00	0,00	0,00	0,00	0,00	6.568,80	6.568,80
1021	612000	Verkehrsfläche-KG 72143 GSTNr 985	2.332,80	0,00	0,00	0,00	2.332,80	0,00	0,00	0,00	0,00	0,00	0,00	2.332,80	2.332,80
1021	612000	Verkehrsfläche-KG 72143 GSTNr 121	1.195,20	0,00	0,00	0,00	1.195,20	0,00	0,00	0,00	0,00	0,00	0,00	1.195,20	1.195,20
1021	612000	Verkehrsfläche-KG 72143 GSTNr 121	1.886,40	0,00	0,00	0,00	1.886,40	0,00	0,00	0,00	0,00	0,00	0,00	1.886,40	1.886,40
1021	612000	Verkehrsfläche-KG 72143 GSTNr 106	21.768,00	0,00	0,00	0,00	21.768,00	0,00	0,00	0,00	0,00	0,00	0,00	21.768,00	21.768,00
1021	612000	Verkehrsfläche-KG 72143 GSTNr 121	13.694,40	0,00	0,00	0,00	13.694,40	0,00	0,00	0,00	0,00	0,00	0,00	13.694,40	13.694,40
1021	612000	Verkehrsfläche-KG 72143 GSTNr 611	4.548,00	0,00	0,00	0,00	4.548,00	0,00	0,00	0,00	0,00	0,00	0,00	4.548,00	4.548,00
1021	612000	Verkehrsfläche-KG 72143 GSTNr 620	2.251,20	0,00	0,00	0,00	2.251,20	0,00	0,00	0,00	0,00	0,00	0,00	2.251,20	2.251,20
1021	612000	Verkehrsfläche-KG 72143 GSTNr 795	897,60	0,00	0,00	0,00	897,60	0,00	0,00	0,00	0,00	0,00	0,00	897,60	897,60
1021	612000	Verkehrsfläche-KG 72143 GSTNr 764	12.988,80	0,00	0,00	0,00	12.988,80	0,00	0,00	0,00	0,00	0,00	0,00	12.988,80	12.988,80
1021	612000	Verkehrsfläche-KG 72143 GSTNr 763	8.277,60	0,00	0,00	0,00	8.277,60	0,00	0,00	0,00	0,00	0,00	0,00	8.277,60	8.277,60
1021	612000	Verkehrsfläche-KG 72143 GSTNr 134	2.114,40	0,00	0,00	0,00	2.114,40	0,00	0,00	0,00	0,00	0,00	0,00	2.114,40	2.114,40
1021	612000	Verkehrsfläche-KG 72143 GSTNr 784	6.002,40	0,00	0,00	0,00	6.002,40	0,00	0,00	0,00	0,00	0,00	0,00	6.002,40	6.002,40
1021	612000	Verkehrsfläche-KG 72143 GSTNr 785	8.488,80	0,00	0,00	0,00	8.488,80	0,00	0,00	0,00	0,00	0,00	0,00	8.488,80	8.488,80
1021	612000	Verkehrsfläche-KG 72143 GSTNr 802	35.205,60	0,00	0,00	0,00	35.205,60	0,00	0,00	0,00	0,00	0,00	0,00	35.205,60	35.205,60
1021	612000	Verkehrsfläche-KG 72143 GSTNr 773	52.214,40	0,00	0,00	0,00	52.214,40	0,00	0,00	0,00	0,00	0,00	0,00	52.214,40	52.214,40
1021	612000	Verkehrsfläche-KG 72143 GSTNr 798	8.937,60	0,00	0,00	0,00	8.937,60	0,00	0,00	0,00	0,00	0,00	0,00	8.937,60	8.937,60
1021	612000	Verkehrsfläche-KG 72143 GSTNr 768	10.567,20	0,00	0,00	0,00	10.567,20	0,00	0,00	0,00	0,00	0,00	0,00	10.567,20	10.567,20
1021	612000	Verkehrsfläche-KG 72143 GSTNr 770	3.417,60	0,00	0,00	0,00	3.417,60	0,00	0,00	0,00	0,00	0,00	0,00	3.417,60	3.417,60
1021	612000	Verkehrsfläche-KG 72143 GSTNr 771	4.660,80	0,00	0,00	0,00	4.660,80	0,00	0,00	0,00	0,00	0,00	0,00	4.660,80	4.660,80
1021	612000	Verkehrsfläche-KG 72143 GSTNr 772	2.407,20	0,00	0,00	0,00	2.407,20	0,00	0,00	0,00	0,00	0,00	0,00	2.407,20	2.407,20
1021	612000	Verkehrsfläche-KG 72143 GSTNr 611	544,80	0,00	0,00	0,00	544,80	0,00	0,00	0,00	0,00	0,00	0,00	544,80	544,80
1021	612000	Verkehrsfläche-KG 72143 GSTNr 775	7.884,00	0,00	0,00	0,00	7.884,00	0,00	0,00	0,00	0,00	0,00	0,00	7.884,00	7.884,00
1021	612000	Verkehrsfläche-KG 72143 GSTNr 135	7.502,40	0,00	0,00	0,00	7.502,40	0,00	0,00	0,00	0,00	0,00	0,00	7.502,40	7.502,40
1021	612000	Verkehrsfläche-KG 72143 GSTNr 107	4.872,00	0,00	0,00	0,00	4.872,00	0,00	0,00	0,00	0,00	0,00	0,00	4.872,00	4.872,00
1021	612000	Verkehrsfläche-KG 72143 GSTNr 114	11.236,80	0,00	0,00	0,00	11.236,80	0,00	0,00	0,00	0,00	0,00	0,00	11.236,80	11.236,80
1021	612000	Verkehrsfläche-KG 72143 GSTNr 116	4.562,40	0,00	0,00	0,00	4.562,40	0,00	0,00	0,00	0,00	0,00	0,00	4.562,40	4.562,40
1021	612000	Verkehrsfläche-KG 72143 GSTNr 121	12.463,20	0,00	0,00	0,00	12.463,20	0,00	0,00	0,00	0,00	0,00	0,00	12.463,20	12.463,20
1021	612000	Verkehrsfläche-KG 72143 GSTNr 172	292,80	0,00	0,00	0,00	292,80	0,00	0,00	0,00	0,00	0,00	0,00	292,80	292,80

Code	Ansatz	Bezeichnung	Anschaffungs- oder Herstellungskosten					kumulierte Abschreibungen					Buchwert		
			Stand 01.01	Zugänge	Abgänge	Umbuc- hungen +/-	Stand 31.12	Stand 01.01	Abschreib- ungen	Wertmind- erung	Wertauf- holung	Umbuc- hungen +/-	Stand 31.12	Stand 01.01	Stand 31.12
1021	612000	Verkehrsfläche-KG 72143 GSTNr 196	136,80	0,00	0,00	0,00	136,80	0,00	0,00	0,00	0,00	0,00	0,00	136,80	136,80
1021	612000	Verkehrsfläche-KG 72143 GSTNr 121	6.840,00	0,00	0,00	0,00	6.840,00	0,00	0,00	0,00	0,00	0,00	0,00	6.840,00	6.840,00
1021	612000	Verkehrsfläche-KG 72143 GSTNr 791	1.881,60	0,00	0,00	0,00	1.881,60	0,00	0,00	0,00	0,00	0,00	0,00	1.881,60	1.881,60
1021	612000	Verkehrsfläche-KG 72143 GSTNr 780	1.272,00	0,00	0,00	0,00	1.272,00	0,00	0,00	0,00	0,00	0,00	0,00	1.272,00	1.272,00
1021	612000	Verkehrsfläche-KG 72143 GSTNr 475	1.984,80	0,00	0,00	0,00	1.984,80	0,00	0,00	0,00	0,00	0,00	0,00	1.984,80	1.984,80
1021	612000	Verkehrsfläche-KG 72143 GSTNr 779	6.319,20	0,00	0,00	0,00	6.319,20	0,00	0,00	0,00	0,00	0,00	0,00	6.319,20	6.319,20
1021	612000	Verkehrsfläche-KG 72143 GSTNr 553	295,20	0,00	0,00	0,00	295,20	0,00	0,00	0,00	0,00	0,00	0,00	295,20	295,20
1021	612000	Verkehrsfläche-KG 72143 GSTNr 773	6.307,20	0,00	0,00	0,00	6.307,20	0,00	0,00	0,00	0,00	0,00	0,00	6.307,20	6.307,20
1021	612000	Verkehrsfläche-KG 72143 GSTNr 558	2.424,00	0,00	0,00	0,00	2.424,00	0,00	0,00	0,00	0,00	0,00	0,00	2.424,00	2.424,00
1021	612000	Verkehrsfläche-KG 72143 GSTNr 133	2.080,80	0,00	0,00	0,00	2.080,80	0,00	0,00	0,00	0,00	0,00	0,00	2.080,80	2.080,80
1021	612000	Verkehrsfläche-KG 72143 GSTNr 134	2.416,80	0,00	0,00	0,00	2.416,80	0,00	0,00	0,00	0,00	0,00	0,00	2.416,80	2.416,80
1021	612000	Verkehrsfläche-KG 72143 GSTNr 765	4.432,80	0,00	0,00	0,00	4.432,80	0,00	0,00	0,00	0,00	0,00	0,00	4.432,80	4.432,80
1021	612000	Verkehrsfläche-KG 72143 GSTNr 766	6.868,80	0,00	0,00	0,00	6.868,80	0,00	0,00	0,00	0,00	0,00	0,00	6.868,80	6.868,80
1021	612000	Verkehrsfläche-KG 72143 GSTNr 776	283,20	0,00	0,00	0,00	283,20	0,00	0,00	0,00	0,00	0,00	0,00	283,20	283,20
1021	612000	Verkehrsfläche-KG 72143 GSTNr 783	2.272,80	0,00	0,00	0,00	2.272,80	0,00	0,00	0,00	0,00	0,00	0,00	2.272,80	2.272,80
1021	612000	Verkehrsfläche-KG 72143 GSTNr 786	1.876,80	0,00	0,00	0,00	1.876,80	0,00	0,00	0,00	0,00	0,00	0,00	1.876,80	1.876,80
1021	612000	Verkehrsfläche-KG 72143 GSTNr 787	1.735,20	0,00	0,00	0,00	1.735,20	0,00	0,00	0,00	0,00	0,00	0,00	1.735,20	1.735,20
1021	612000	Verkehrsfläche-KG 72143 GSTNr 788	1.516,80	0,00	0,00	0,00	1.516,80	0,00	0,00	0,00	0,00	0,00	0,00	1.516,80	1.516,80
1021	612000	Verkehrsfläche-KG 72143 GSTNr 793	3.487,20	0,00	0,00	0,00	3.487,20	0,00	0,00	0,00	0,00	0,00	0,00	3.487,20	3.487,20
1021	612000	Verkehrsfläche-KG 72143 GSTNr 797	1.149,60	0,00	0,00	0,00	1.149,60	0,00	0,00	0,00	0,00	0,00	0,00	1.149,60	1.149,60
1021	612000	Verkehrsfläche-KG 72143 GSTNr 105	3.907,20	0,00	0,00	0,00	3.907,20	0,00	0,00	0,00	0,00	0,00	0,00	3.907,20	3.907,20
1021	612000	Verkehrsfläche-KG 72143 GSTNr 112	4.027,20	0,00	0,00	0,00	4.027,20	0,00	0,00	0,00	0,00	0,00	0,00	4.027,20	4.027,20
1021	612000	Verkehrsfläche-KG 72143 GSTNr 118	722,40	0,00	0,00	0,00	722,40	0,00	0,00	0,00	0,00	0,00	0,00	722,40	722,40
1021	612000	Verkehrsfläche-KG 72143 GSTNr 121	328,80	0,00	0,00	0,00	328,80	0,00	0,00	0,00	0,00	0,00	0,00	328,80	328,80
1021	612000	Verkehrsfläche-KG 72143 GSTNr 128	4.958,40	0,00	0,00	0,00	4.958,40	0,00	0,00	0,00	0,00	0,00	0,00	4.958,40	4.958,40
1021	612000	Verkehrsfläche-KG 72143 GSTNr 425	345,60	0,00	0,00	0,00	345,60	0,00	0,00	0,00	0,00	0,00	0,00	345,60	345,60
1021	612000	Verkehrsfläche-KG 72143 GSTNr 606	520,80	0,00	0,00	0,00	520,80	0,00	0,00	0,00	0,00	0,00	0,00	520,80	520,80
1021	612000	Verkehrsfläche-KG 72143 GSTNr 628	156,00	0,00	0,00	0,00	156,00	0,00	0,00	0,00	0,00	0,00	0,00	156,00	156,00
1021	612000	Verkehrsfläche-KG 72143 GSTNr 773	2.889,60	0,00	0,00	0,00	2.889,60	0,00	0,00	0,00	0,00	0,00	0,00	2.889,60	2.889,60
1021	612000	Verkehrsfläche-KG 72143 GSTNr 774	3.244,80	0,00	0,00	0,00	3.244,80	0,00	0,00	0,00	0,00	0,00	0,00	3.244,80	3.244,80
1021	612000	Verkehrsfläche-KG 72143 GSTNr 774	153,60	0,00	0,00	0,00	153,60	0,00	0,00	0,00	0,00	0,00	0,00	153,60	153,60
1021	612000	Verkehrsfläche-KG 72143 GSTNr 777	1.240,80	0,00	0,00	0,00	1.240,80	0,00	0,00	0,00	0,00	0,00	0,00	1.240,80	1.240,80

Code	Ansatz	Bezeichnung	Anschaffungs- oder Herstellungskosten					kumulierte Abschreibungen					Buchwert		
			Stand 01.01	Zugänge	Abgänge	Umbuchungen +/-	Stand 31.12	Stand 01.01	Abschreibungen	Wertminderung	Wertaufholung	Umbuchungen +/-	Stand 31.12	Stand 01.01	Stand 31.12
1021	612000	Verkehrsfläche-KG 72143 GSTNr 779	8.085,60	0,00	0,00	0,00	8.085,60	0,00	0,00	0,00	0,00	0,00	0,00	8.085,60	8.085,60
1021	612000	Verkehrsfläche-KG 72143 GSTNr 782	477,60	0,00	0,00	0,00	477,60	0,00	0,00	0,00	0,00	0,00	0,00	477,60	477,60
1021	612000	Verkehrsfläche-KG 72143 GSTNr 782	2.445,60	0,00	0,00	0,00	2.445,60	0,00	0,00	0,00	0,00	0,00	0,00	2.445,60	2.445,60
1021	612000	Verkehrsfläche-KG 72143 GSTNr 796	254,40	0,00	0,00	0,00	254,40	0,00	0,00	0,00	0,00	0,00	0,00	254,40	254,40
1021	612000	Verkehrsfläche-KG 72143 GSTNr 799	3.518,40	0,00	0,00	0,00	3.518,40	0,00	0,00	0,00	0,00	0,00	0,00	3.518,40	3.518,40
1021	612000	Verkehrsfläche-KG 72143 GSTNr 799	748,80	0,00	0,00	0,00	748,80	0,00	0,00	0,00	0,00	0,00	0,00	748,80	748,80
1021	612000	Verkehrsfläche-KG 72157 GSTNr 955	6.199,20	0,00	0,00	0,00	6.199,20	0,00	0,00	0,00	0,00	0,00	0,00	6.199,20	6.199,20
1021	612000	Verkehrsfläche-KG 72157 GSTNr 932	10.826,40	0,00	0,00	0,00	10.826,40	0,00	0,00	0,00	0,00	0,00	0,00	10.826,40	10.826,40
1021	612000	Verkehrsfläche-KG 72157 GSTNr 929	3.477,60	0,00	0,00	0,00	3.477,60	0,00	0,00	0,00	0,00	0,00	0,00	3.477,60	3.477,60
1021	612000	Verkehrsfläche-KG 72157 GSTNr 931	3.619,20	0,00	0,00	0,00	3.619,20	0,00	0,00	0,00	0,00	0,00	0,00	3.619,20	3.619,20
1021	612000	Verkehrsfläche-KG 72157 GSTNr 935	4.368,00	0,00	0,00	0,00	4.368,00	0,00	0,00	0,00	0,00	0,00	0,00	4.368,00	4.368,00
1021	612000	Verkehrsfläche-KG 72157 GSTNr 957	2.340,00	0,00	0,00	0,00	2.340,00	0,00	0,00	0,00	0,00	0,00	0,00	2.340,00	2.340,00
1021	612000	Verkehrsfläche-KG 72157 GSTNr 964	3.988,80	0,00	0,00	0,00	3.988,80	0,00	0,00	0,00	0,00	0,00	0,00	3.988,80	3.988,80
1021	612000	Verkehrsfläche-KG 72157 GSTNr 151	3.362,40	0,00	0,00	0,00	3.362,40	0,00	0,00	0,00	0,00	0,00	0,00	3.362,40	3.362,40
1021	612000	Verkehrsfläche-KG 72157 GSTNr 335	664,80	0,00	0,00	0,00	664,80	0,00	0,00	0,00	0,00	0,00	0,00	664,80	664,80
1021	612000	Verkehrsfläche-KG 72157 GSTNr 335	964,80	0,00	0,00	0,00	964,80	0,00	0,00	0,00	0,00	0,00	0,00	964,80	964,80
1021	612000	Verkehrsfläche-KG 72157 GSTNr 970	10.257,60	0,00	0,00	0,00	10.257,60	0,00	0,00	0,00	0,00	0,00	0,00	10.257,60	10.257,60
1021	612000	Verkehrsfläche-KG 72157 GSTNr 970	2.412,00	0,00	0,00	0,00	2.412,00	0,00	0,00	0,00	0,00	0,00	0,00	2.412,00	2.412,00
1021	612000	Verkehrsfläche-KG 72157 GSTNr 937	5.376,00	0,00	0,00	0,00	5.376,00	0,00	0,00	0,00	0,00	0,00	0,00	5.376,00	5.376,00
1021	612000	Verkehrsfläche-KG 72157 GSTNr 933	1.000,80	0,00	0,00	0,00	1.000,80	0,00	0,00	0,00	0,00	0,00	0,00	1.000,80	1.000,80
1021	612000	Verkehrsfläche-KG 72157 GSTNr 956	453,60	0,00	0,00	0,00	453,60	0,00	0,00	0,00	0,00	0,00	0,00	453,60	453,60
1021	612000	Verkehrsfläche-KG 72157 GSTNr 353	1.819,20	0,00	0,00	0,00	1.819,20	0,00	0,00	0,00	0,00	0,00	0,00	1.819,20	1.819,20
1021	612000	Verkehrsfläche-KG 72157 GSTNr 970	1.980,00	0,00	0,00	0,00	1.980,00	0,00	0,00	0,00	0,00	0,00	0,00	1.980,00	1.980,00
1021	612000	Verkehrsfläche-KG 72157 GSTNr 974	2.632,80	0,00	0,00	0,00	2.632,80	0,00	0,00	0,00	0,00	0,00	0,00	2.632,80	2.632,80
1021	612000	Verkehrsfläche-KG 72157 GSTNr 120	3.528,00	0,00	0,00	0,00	3.528,00	0,00	0,00	0,00	0,00	0,00	0,00	3.528,00	3.528,00
1021	612000	Verkehrsfläche-KG 72157 GSTNr 123	4.629,60	0,00	0,00	0,00	4.629,60	0,00	0,00	0,00	0,00	0,00	0,00	4.629,60	4.629,60
1021	612000	Verkehrsfläche-KG 72157 GSTNr 125	21.580,80	0,00	0,00	0,00	21.580,80	0,00	0,00	0,00	0,00	0,00	0,00	21.580,80	21.580,80
1021	612000	Verkehrsfläche-KG 72157 GSTNr 129	2.313,60	0,00	0,00	0,00	2.313,60	0,00	0,00	0,00	0,00	0,00	0,00	2.313,60	2.313,60
1021	612000	Verkehrsfläche-KG 72157 GSTNr 139	216,00	0,00	0,00	0,00	216,00	0,00	0,00	0,00	0,00	0,00	0,00	216,00	216,00
1021	612000	Verkehrsfläche-KG 72157 GSTNr 150	5.800,80	0,00	0,00	0,00	5.800,80	0,00	0,00	0,00	0,00	0,00	0,00	5.800,80	5.800,80
1021	612000	Verkehrsfläche-KG 72157 GSTNr 150	4.951,20	0,00	0,00	0,00	4.951,20	0,00	0,00	0,00	0,00	0,00	0,00	4.951,20	4.951,20
1021	612000	Verkehrsfläche-KG 72157 GSTNr 150	804,00	0,00	0,00	0,00	804,00	0,00	0,00	0,00	0,00	0,00	0,00	804,00	804,00

Code	Ansatz	Bezeichnung	Anschaffungs- oder Herstellungskosten					kumulierte Abschreibungen					Buchwert		
			Stand 01.01	Zugänge	Abgänge	Umbuc- hungen +/-	Stand 31.12	Stand 01.01	Abschreib- ungen	Wertmind- erung	Wertauf- holung	Umbuc- hungen +/-	Stand 31.12	Stand 01.01	Stand 31.12
1021	612000	Verkehrsfläche-KG 72157 GSTNr 1136	7.891,20	0,00	0,00	0,00	7.891,20	0,00	0,00	0,00	0,00	0,00	0,00	7.891,20	7.891,20
1021	612000	Verkehrsfläche-KG 72157 GSTNr 930	4.149,60	0,00	0,00	0,00	4.149,60	0,00	0,00	0,00	0,00	0,00	0,00	4.149,60	4.149,60
1021	612000	Verkehrsfläche-KG 72157 GSTNr 936	3.057,60	0,00	0,00	0,00	3.057,60	0,00	0,00	0,00	0,00	0,00	0,00	3.057,60	3.057,60
1021	612000	Verkehrsfläche-KG 72157 GSTNr 939	2.781,60	0,00	0,00	0,00	2.781,60	0,00	0,00	0,00	0,00	0,00	0,00	2.781,60	2.781,60
1021	612000	Verkehrsfläche-KG 72157 GSTNr 942	9.148,80	0,00	0,00	0,00	9.148,80	0,00	0,00	0,00	0,00	0,00	0,00	9.148,80	9.148,80
1021	612000	Verkehrsfläche-KG 72157 GSTNr 945	1.756,80	0,00	0,00	0,00	1.756,80	0,00	0,00	0,00	0,00	0,00	0,00	1.756,80	1.756,80
1021	612000	Verkehrsfläche-KG 72157 GSTNr 947	1.824,00	0,00	0,00	0,00	1.824,00	0,00	0,00	0,00	0,00	0,00	0,00	1.824,00	1.824,00
1021	612000	Verkehrsfläche-KG 72157 GSTNr 949	1.948,80	0,00	0,00	0,00	1.948,80	0,00	0,00	0,00	0,00	0,00	0,00	1.948,80	1.948,80
1021	612000	Verkehrsfläche-KG 72157 GSTNr 950	996,00	0,00	0,00	0,00	996,00	0,00	0,00	0,00	0,00	0,00	0,00	996,00	996,00
1021	612000	Verkehrsfläche-KG 72157 GSTNr 951	2.484,00	0,00	0,00	0,00	2.484,00	0,00	0,00	0,00	0,00	0,00	0,00	2.484,00	2.484,00
1021	612000	Verkehrsfläche-KG 72157 GSTNr 952	1.490,40	0,00	0,00	0,00	1.490,40	0,00	0,00	0,00	0,00	0,00	0,00	1.490,40	1.490,40
1021	612000	Verkehrsfläche-KG 72157 GSTNr 953	4.092,00	0,00	0,00	0,00	4.092,00	0,00	0,00	0,00	0,00	0,00	0,00	4.092,00	4.092,00
1021	612000	Verkehrsfläche-KG 72157 GSTNr 958	2.342,40	0,00	0,00	0,00	2.342,40	0,00	0,00	0,00	0,00	0,00	0,00	2.342,40	2.342,40
1021	612000	Verkehrsfläche-KG 72157 GSTNr 959	3.556,80	0,00	0,00	0,00	3.556,80	0,00	0,00	0,00	0,00	0,00	0,00	3.556,80	3.556,80
1021	612000	Verkehrsfläche-KG 72157 GSTNr 960	4.221,60	0,00	0,00	0,00	4.221,60	0,00	0,00	0,00	0,00	0,00	0,00	4.221,60	4.221,60
1021	612000	Verkehrsfläche-KG 72157 GSTNr 961	2.124,00	0,00	0,00	0,00	2.124,00	0,00	0,00	0,00	0,00	0,00	0,00	2.124,00	2.124,00
1021	612000	Verkehrsfläche-KG 72157 GSTNr 962	518,40	0,00	0,00	0,00	518,40	0,00	0,00	0,00	0,00	0,00	0,00	518,40	518,40
1021	612000	Verkehrsfläche-KG 72157 GSTNr 963	3.866,40	0,00	0,00	0,00	3.866,40	0,00	0,00	0,00	0,00	0,00	0,00	3.866,40	3.866,40
1021	612000	Verkehrsfläche-KG 72157 GSTNr 965	1.855,20	0,00	0,00	0,00	1.855,20	0,00	0,00	0,00	0,00	0,00	0,00	1.855,20	1.855,20
1021	612000	Verkehrsfläche-KG 72157 GSTNr 966	5.748,00	0,00	0,00	0,00	5.748,00	0,00	0,00	0,00	0,00	0,00	0,00	5.748,00	5.748,00
1021	612000	Verkehrsfläche-KG 72157 GSTNr 969	741,60	0,00	0,00	0,00	741,60	0,00	0,00	0,00	0,00	0,00	0,00	741,60	741,60
1021	612000	Verkehrsfläche-KG 72157 GSTNr 971	6.650,40	0,00	0,00	0,00	6.650,40	0,00	0,00	0,00	0,00	0,00	0,00	6.650,40	6.650,40
1021	612000	Verkehrsfläche-KG 72157 GSTNr 975	5.908,80	0,00	0,00	0,00	5.908,80	0,00	0,00	0,00	0,00	0,00	0,00	5.908,80	5.908,80
1021	612000	Verkehrsfläche-KG 72157 GSTNr 976	4.896,00	0,00	0,00	0,00	4.896,00	0,00	0,00	0,00	0,00	0,00	0,00	4.896,00	4.896,00
1021	612000	Verkehrsfläche-KG 72157 GSTNr 978	3.772,80	0,00	0,00	0,00	3.772,80	0,00	0,00	0,00	0,00	0,00	0,00	3.772,80	3.772,80
1021	612000	Verkehrsfläche-KG 72157 GSTNr 982	1.104,00	0,00	0,00	0,00	1.104,00	0,00	0,00	0,00	0,00	0,00	0,00	1.104,00	1.104,00
1021	612000	Verkehrsfläche-KG 72157 GSTNr 998	12.662,40	0,00	0,00	0,00	12.662,40	0,00	0,00	0,00	0,00	0,00	0,00	12.662,40	12.662,40
1021	612000	Verkehrsfläche-KG 72157 GSTNr 102	1.922,40	0,00	0,00	0,00	1.922,40	0,00	0,00	0,00	0,00	0,00	0,00	1.922,40	1.922,40
1021	612000	Verkehrsfläche-KG 72157 GSTNr 104	9.674,40	0,00	0,00	0,00	9.674,40	0,00	0,00	0,00	0,00	0,00	0,00	9.674,40	9.674,40
1021	612000	Verkehrsfläche-KG 72157 GSTNr 112	2.769,60	0,00	0,00	0,00	2.769,60	0,00	0,00	0,00	0,00	0,00	0,00	2.769,60	2.769,60
1021	612000	Verkehrsfläche-KG 72157 GSTNr 120	60,00	0,00	0,00	0,00	60,00	0,00	0,00	0,00	0,00	0,00	0,00	60,00	60,00
1021	612000	Verkehrsfläche-KG 72157 GSTNr 124	2.138,40	0,00	0,00	0,00	2.138,40	0,00	0,00	0,00	0,00	0,00	0,00	2.138,40	2.138,40

Code	Ansatz	Bezeichnung	Anschaffungs- oder Herstellungskosten					kumulierte Abschreibungen					Buchwert		
			Stand 01.01	Zugänge	Abgänge	Umbuchungen +/-	Stand 31.12	Stand 01.01	Abschreibungen	Wertminderung	Wertaufholung	Umbuchungen +/-	Stand 31.12	Stand 01.01	Stand 31.12
1021	612000	Verkehrsfläche-KG 72157 GSTNr 128	784,80	0,00	0,00	0,00	784,80	0,00	0,00	0,00	0,00	0,00	0,00	784,80	784,80
1021	612000	Verkehrsfläche-KG 72157 GSTNr 140	1.216,80	0,00	0,00	0,00	1.216,80	0,00	0,00	0,00	0,00	0,00	0,00	1.216,80	1.216,80
1021	612000	Verkehrsfläche-KG 72157 GSTNr 150	1.627,20	0,00	0,00	0,00	1.627,20	0,00	0,00	0,00	0,00	0,00	0,00	1.627,20	1.627,20
1021	612000	Verkehrsfläche-KG 72157 GSTNr 150	2.894,40	0,00	0,00	0,00	2.894,40	0,00	0,00	0,00	0,00	0,00	0,00	2.894,40	2.894,40
1021	612000	Verkehrsfläche-KG 72157 GSTNr 151	1.437,60	0,00	0,00	0,00	1.437,60	0,00	0,00	0,00	0,00	0,00	0,00	1.437,60	1.437,60
1021	612000	Verkehrsfläche-KG 72157 GSTNr 320	345,60	0,00	0,00	0,00	345,60	0,00	0,00	0,00	0,00	0,00	0,00	345,60	345,60
1021	612000	Verkehrsfläche-KG 72157 GSTNr 415	2.179,20	0,00	0,00	0,00	2.179,20	0,00	0,00	0,00	0,00	0,00	0,00	2.179,20	2.179,20
1021	612000	Verkehrsfläche-KG 72157 GSTNr 705	1.598,40	0,00	0,00	0,00	1.598,40	0,00	0,00	0,00	0,00	0,00	0,00	1.598,40	1.598,40
1021	612000	Verkehrsfläche-KG 72157 GSTNr 862	1.260,00	0,00	0,00	0,00	1.260,00	0,00	0,00	0,00	0,00	0,00	0,00	1.260,00	1.260,00
1021	612000	Verkehrsfläche-KG 72157 GSTNr 935	2.604,00	0,00	0,00	0,00	2.604,00	0,00	0,00	0,00	0,00	0,00	0,00	2.604,00	2.604,00
1021	612000	Verkehrsfläche-KG 72157 GSTNr 935	1.519,20	0,00	0,00	0,00	1.519,20	0,00	0,00	0,00	0,00	0,00	0,00	1.519,20	1.519,20
1021	612000	Verkehrsfläche-KG 72157 GSTNr 937	4.452,00	0,00	0,00	0,00	4.452,00	0,00	0,00	0,00	0,00	0,00	0,00	4.452,00	4.452,00
1021	612000	Verkehrsfläche-KG 72157 GSTNr 938	7.322,40	0,00	0,00	0,00	7.322,40	0,00	0,00	0,00	0,00	0,00	0,00	7.322,40	7.322,40
1021	612000	Verkehrsfläche-KG 72157 GSTNr 944	1.336,80	0,00	0,00	0,00	1.336,80	0,00	0,00	0,00	0,00	0,00	0,00	1.336,80	1.336,80
1021	612000	Verkehrsfläche-KG 72157 GSTNr 946	8.088,00	0,00	0,00	0,00	8.088,00	0,00	0,00	0,00	0,00	0,00	0,00	8.088,00	8.088,00
1021	612000	Verkehrsfläche-KG 72157 GSTNr 948	4.466,40	0,00	0,00	0,00	4.466,40	0,00	0,00	0,00	0,00	0,00	0,00	4.466,40	4.466,40
1021	612000	Verkehrsfläche-KG 72157 GSTNr 954	2.001,60	0,00	0,00	0,00	2.001,60	0,00	0,00	0,00	0,00	0,00	0,00	2.001,60	2.001,60
1021	612000	Verkehrsfläche-KG 72157 GSTNr 954	3.972,00	0,00	0,00	0,00	3.972,00	0,00	0,00	0,00	0,00	0,00	0,00	3.972,00	3.972,00
1021	612000	Verkehrsfläche-KG 72157 GSTNr 954	657,60	0,00	0,00	0,00	657,60	0,00	0,00	0,00	0,00	0,00	0,00	657,60	657,60
1021	612000	Verkehrsfläche-KG 72157 GSTNr 972	12.124,80	0,00	0,00	0,00	12.124,80	0,00	0,00	0,00	0,00	0,00	0,00	12.124,80	12.124,80
1021	612000	Verkehrsfläche-KG 72157 GSTNr 972	2.532,00	0,00	0,00	0,00	2.532,00	0,00	0,00	0,00	0,00	0,00	0,00	2.532,00	2.532,00
1021	612000	Verkehrsfläche-KG 72157 GSTNr 972	756,00	0,00	0,00	0,00	756,00	0,00	0,00	0,00	0,00	0,00	0,00	756,00	756,00
1021	612000	Verkehrsfläche-KG 72162 GSTNr 748	53.140,80	0,00	0,00	0,00	53.140,80	0,00	0,00	0,00	0,00	0,00	0,00	53.140,80	53.140,80
1021	612000	Verkehrsfläche-KG 72162 GSTNr 749	6.945,60	0,00	0,00	0,00	6.945,60	0,00	0,00	0,00	0,00	0,00	0,00	6.945,60	6.945,60
1021	612000	Verkehrsfläche-KG 72162 GSTNr 742	530,40	0,00	0,00	0,00	530,40	0,00	0,00	0,00	0,00	0,00	0,00	530,40	530,40
1021	612000	Verkehrsfläche-KG 72162 GSTNr 744	1.358,40	0,00	0,00	0,00	1.358,40	0,00	0,00	0,00	0,00	0,00	0,00	1.358,40	1.358,40
1021	612000	Verkehrsfläche-KG 72162 GSTNr 677	2.301,60	0,00	0,00	0,00	2.301,60	0,00	0,00	0,00	0,00	0,00	0,00	2.301,60	2.301,60
1021	612000	Verkehrsfläche-KG 72162 GSTNr 725	2.320,80	0,00	0,00	0,00	2.320,80	0,00	0,00	0,00	0,00	0,00	0,00	2.320,80	2.320,80
1021	612000	Verkehrsfläche-KG 72162 GSTNr 725	5.325,60	0,00	0,00	0,00	5.325,60	0,00	0,00	0,00	0,00	0,00	0,00	5.325,60	5.325,60
1021	612000	Verkehrsfläche-KG 72162 GSTNr 725	1.812,00	0,00	0,00	0,00	1.812,00	0,00	0,00	0,00	0,00	0,00	0,00	1.812,00	1.812,00
1021	612000	Verkehrsfläche-KG 72162 GSTNr 720	7.396,80	0,00	0,00	0,00	7.396,80	0,00	0,00	0,00	0,00	0,00	0,00	7.396,80	7.396,80
1021	612000	Verkehrsfläche-KG 72162 GSTNr 197	4.032,00	0,00	0,00	0,00	4.032,00	0,00	0,00	0,00	0,00	0,00	0,00	4.032,00	4.032,00

Code	Ansatz	Bezeichnung	Anschaffungs- oder Herstellungskosten					kumulierte Abschreibungen					Buchwert		
			Stand 01.01	Zugänge	Abgänge	Umbuc- hungen +/-	Stand 31.12	Stand 01.01	Abschreib- ungen	Wertmind- erung	Wertauf- holung	Umbuc- hungen +/-	Stand 31.12	Stand 01.01	Stand 31.12
1021	612000	Verkehrsfläche-KG 72162 GSTNr 722	640,80	0,00	0,00	0,00	640,80	0,00	0,00	0,00	0,00	0,00	0,00	640,80	640,80
1021	612000	Verkehrsfläche-KG 72162 GSTNr 723	4.941,60	0,00	0,00	0,00	4.941,60	0,00	0,00	0,00	0,00	0,00	0,00	4.941,60	4.941,60
1021	612000	Verkehrsfläche-KG 72162 GSTNr 715	45.969,60	0,00	0,00	0,00	45.969,60	0,00	0,00	0,00	0,00	0,00	0,00	45.969,60	45.969,60
1021	612000	Verkehrsfläche-KG 72162 GSTNr 715	9.468,00	0,00	0,00	0,00	9.468,00	0,00	0,00	0,00	0,00	0,00	0,00	9.468,00	9.468,00
1021	612000	Verkehrsfläche-KG 72162 GSTNr 734	9.998,40	0,00	0,00	0,00	9.998,40	0,00	0,00	0,00	0,00	0,00	0,00	9.998,40	9.998,40
1021	612000	Verkehrsfläche-KG 72162 GSTNr 734	559,20	0,00	0,00	0,00	559,20	0,00	0,00	0,00	0,00	0,00	0,00	559,20	559,20
1021	612000	Verkehrsfläche-KG 72162 GSTNr 729	6.376,80	0,00	0,00	0,00	6.376,80	0,00	0,00	0,00	0,00	0,00	0,00	6.376,80	6.376,80
1021	612000	Verkehrsfläche-KG 72162 GSTNr 409	1.257,60	0,00	0,00	0,00	1.257,60	0,00	0,00	0,00	0,00	0,00	0,00	1.257,60	1.257,60
1021	612000	Verkehrsfläche-KG 72162 GSTNr 414	513,60	0,00	0,00	0,00	513,60	0,00	0,00	0,00	0,00	0,00	0,00	513,60	513,60
1021	612000	Verkehrsfläche-KG 72162 GSTNr 728	1.339,20	0,00	0,00	0,00	1.339,20	0,00	0,00	0,00	0,00	0,00	0,00	1.339,20	1.339,20
1021	612000	Verkehrsfläche-KG 72162 GSTNr 735	33.288,00	0,00	0,00	0,00	33.288,00	0,00	0,00	0,00	0,00	0,00	0,00	33.288,00	33.288,00
1021	612000	Verkehrsfläche-KG 72162 GSTNr 725	1.689,60	0,00	0,00	0,00	1.689,60	0,00	0,00	0,00	0,00	0,00	0,00	1.689,60	1.689,60
1021	612000	Verkehrsfläche-KG 72162 GSTNr 730	13.420,80	0,00	0,00	0,00	13.420,80	0,00	0,00	0,00	0,00	0,00	0,00	13.420,80	13.420,80
1021	612000	Verkehrsfläche-KG 72162 GSTNr 747	48.984,00	0,00	0,00	0,00	48.984,00	0,00	0,00	0,00	0,00	0,00	0,00	48.984,00	48.984,00
1021	612000	Verkehrsfläche-KG 72162 GSTNr 736	1.368,00	0,00	0,00	0,00	1.368,00	0,00	0,00	0,00	0,00	0,00	0,00	1.368,00	1.368,00
1021	612000	Verkehrsfläche-KG 72162 GSTNr 718	4.161,60	0,00	0,00	0,00	4.161,60	0,00	0,00	0,00	0,00	0,00	0,00	4.161,60	4.161,60
1021	612000	Verkehrsfläche-KG 72162 GSTNr 718	3.734,40	0,00	0,00	0,00	3.734,40	0,00	0,00	0,00	0,00	0,00	0,00	3.734,40	3.734,40
1021	612000	Verkehrsfläche-KG 72162 GSTNr 552	458,40	0,00	0,00	0,00	458,40	0,00	0,00	0,00	0,00	0,00	0,00	458,40	458,40
1021	612000	Verkehrsfläche-KG 72162 GSTNr 714	1.384,80	0,00	0,00	0,00	1.384,80	0,00	0,00	0,00	0,00	0,00	0,00	1.384,80	1.384,80
1021	612000	Verkehrsfläche-KG 72162 GSTNr 721	3.264,00	0,00	0,00	0,00	3.264,00	0,00	0,00	0,00	0,00	0,00	0,00	3.264,00	3.264,00
1021	612000	Verkehrsfläche-KG 72162 GSTNr 732	1.881,60	0,00	0,00	0,00	1.881,60	0,00	0,00	0,00	0,00	0,00	0,00	1.881,60	1.881,60
1021	612000	Verkehrsfläche-KG 72162 GSTNr 733	2.102,40	0,00	0,00	0,00	2.102,40	0,00	0,00	0,00	0,00	0,00	0,00	2.102,40	2.102,40
1021	612000	Verkehrsfläche-KG 72162 GSTNr 737	969,60	0,00	0,00	0,00	969,60	0,00	0,00	0,00	0,00	0,00	0,00	969,60	969,60
1021	612000	Verkehrsfläche-KG 72162 GSTNr 738	1.596,00	0,00	0,00	0,00	1.596,00	0,00	0,00	0,00	0,00	0,00	0,00	1.596,00	1.596,00
1021	612000	Verkehrsfläche-KG 72162 GSTNr 739	784,80	0,00	0,00	0,00	784,80	0,00	0,00	0,00	0,00	0,00	0,00	784,80	784,80
1021	612000	Verkehrsfläche-KG 72162 GSTNr 746	15.696,00	0,00	0,00	0,00	15.696,00	0,00	0,00	0,00	0,00	0,00	0,00	15.696,00	15.696,00
1021	612000	Verkehrsfläche-KG 72162 GSTNr 752	1.946,40	0,00	0,00	0,00	1.946,40	0,00	0,00	0,00	0,00	0,00	0,00	1.946,40	1.946,40
1021	612000	Verkehrsfläche-KG 72162 GSTNr 753	3.789,60	0,00	0,00	0,00	3.789,60	0,00	0,00	0,00	0,00	0,00	0,00	3.789,60	3.789,60
1021	612000	Verkehrsfläche-KG 72162 GSTNr 457	996,00	0,00	0,00	0,00	996,00	0,00	0,00	0,00	0,00	0,00	0,00	996,00	996,00
1021	612000	Verkehrsfläche-KG 72162 GSTNr 722	1.166,40	0,00	0,00	0,00	1.166,40	0,00	0,00	0,00	0,00	0,00	0,00	1.166,40	1.166,40
1021	612000	Verkehrsfläche-KG 72162 GSTNr 723	249,60	0,00	0,00	0,00	249,60	0,00	0,00	0,00	0,00	0,00	0,00	249,60	249,60
1021	612000	Verkehrsfläche-KG 72162 GSTNr 725	170,40	0,00	0,00	0,00	170,40	0,00	0,00	0,00	0,00	0,00	0,00	170,40	170,40

Code	Ansatz	Bezeichnung	Anschaffungs- oder Herstellungskosten					kumulierte Abschreibungen					Buchwert		
			Stand 01.01	Zugänge	Abgänge	Umbuc- hungen +/-	Stand 31.12	Stand 01.01	Abschreib- ungen	Wertmind- erung	Wertauf- holung	Umbuc- hungen +/-	Stand 31.12	Stand 01.01	Stand 31.12
1021	612000	Verkehrsfläche-KG 72162 GSTNr 730/	753,60	0,00	0,00	0,00	753,60	0,00	0,00	0,00	0,00	0,00	0,00	753,60	753,60
1021	612000	Verkehrsfläche-KG 72162 GSTNr 742/	1.240,80	0,00	0,00	0,00	1.240,80	0,00	0,00	0,00	0,00	0,00	0,00	1.240,80	1.240,80
1021	612000	Verkehrsfläche-KG 72162 GSTNr 450/	789,60	0,00	0,00	0,00	789,60	0,00	0,00	0,00	0,00	0,00	0,00	789,60	789,60
1021	612000	Verkehrsfläche-KG 72162 GSTNr 423/	1.248,00	0,00	0,00	0,00	1.248,00	0,00	0,00	0,00	0,00	0,00	0,00	1.248,00	1.248,00
1021	612000	Verkehrsfläche-KG 72204 GSTNr 100/	8.301,60	0,00	0,00	0,00	8.301,60	0,00	0,00	0,00	0,00	0,00	0,00	8.301,60	8.301,60
1021	612000	Verkehrsfläche-KG 72204 GSTNr 672/	2.364,00	0,00	0,00	0,00	2.364,00	0,00	0,00	0,00	0,00	0,00	0,00	2.364,00	2.364,00
1021	612000	Verkehrsfläche-KG 72204 GSTNr 282/	3.732,00	0,00	0,00	0,00	3.732,00	0,00	0,00	0,00	0,00	0,00	0,00	3.732,00	3.732,00
1021	612000	Verkehrsfläche-KG 72204 GSTNr 282/	184,80	0,00	0,00	0,00	184,80	0,00	0,00	0,00	0,00	0,00	0,00	184,80	184,80
1021	612000	Verkehrsfläche-KG 72204 GSTNr 697/	4.881,60	0,00	0,00	0,00	4.881,60	0,00	0,00	0,00	0,00	0,00	0,00	4.881,60	4.881,60
1021	612000	Verkehrsfläche-KG 72204 GSTNr 991/	6.237,60	0,00	0,00	0,00	6.237,60	0,00	0,00	0,00	0,00	0,00	0,00	6.237,60	6.237,60
1021	612000	Verkehrsfläche-KG 72204 GSTNr 995/	11.068,80	0,00	0,00	0,00	11.068,80	0,00	0,00	0,00	0,00	0,00	0,00	11.068,80	11.068,80
1021	612000	Verkehrsfläche-KG 72204 GSTNr 990/	14.248,80	0,00	0,00	0,00	14.248,80	0,00	0,00	0,00	0,00	0,00	0,00	14.248,80	14.248,80
1021	612000	Verkehrsfläche-KG 72204 GSTNr 86/4	2.196,00	0,00	0,00	0,00	2.196,00	0,00	0,00	0,00	0,00	0,00	0,00	2.196,00	2.196,00
1021	612000	Verkehrsfläche-KG 72204 GSTNr 102/	2.575,20	0,00	0,00	0,00	2.575,20	0,00	0,00	0,00	0,00	0,00	0,00	2.575,20	2.575,20
1021	612000	Verkehrsfläche-KG 72204 GSTNr 414/	403,20	0,00	0,00	0,00	403,20	0,00	0,00	0,00	0,00	0,00	0,00	403,20	403,20
1021	612000	Verkehrsfläche-KG 72204 GSTNr 414/	1.190,40	0,00	0,00	0,00	1.190,40	0,00	0,00	0,00	0,00	0,00	0,00	1.190,40	1.190,40
1021	612000	Verkehrsfläche-KG 72204 GSTNr 740/	9.974,40	0,00	0,00	0,00	9.974,40	0,00	0,00	0,00	0,00	0,00	0,00	9.974,40	9.974,40
1021	612000	Verkehrsfläche-KG 72204 GSTNr 86/4	6.439,20	0,00	0,00	0,00	6.439,20	0,00	0,00	0,00	0,00	0,00	0,00	6.439,20	6.439,20
1021	612000	Verkehrsfläche-KG 72204 GSTNr 249/	14.023,20	0,00	0,00	0,00	14.023,20	0,00	0,00	0,00	0,00	0,00	0,00	14.023,20	14.023,20
1021	612000	Verkehrsfläche-KG 72204 GSTNr 86/3	2.042,40	0,00	0,00	0,00	2.042,40	0,00	0,00	0,00	0,00	0,00	0,00	2.042,40	2.042,40
1021	612000	Verkehrsfläche-KG 72204 GSTNr 86/6	1.082,40	0,00	0,00	0,00	1.082,40	0,00	0,00	0,00	0,00	0,00	0,00	1.082,40	1.082,40
1021	612000	Verkehrsfläche-KG 72204 GSTNr 56/7	3.228,00	0,00	0,00	0,00	3.228,00	0,00	0,00	0,00	0,00	0,00	0,00	3.228,00	3.228,00
1021	612000	Verkehrsfläche-KG 72204 GSTNr 93/3	5.647,20	0,00	0,00	0,00	5.647,20	0,00	0,00	0,00	0,00	0,00	0,00	5.647,20	5.647,20
1021	612000	Verkehrsfläche-KG 72204 GSTNr 100/	28.540,80	0,00	28.540,80	0,00	0,00	0,00	0,00	0,00	0,00	0,00	0,00	28.540,80	0,00
1021	612000	Verkehrsfläche-KG 72204 GSTNr 419/	1.764,00	0,00	0,00	0,00	1.764,00	0,00	0,00	0,00	0,00	0,00	0,00	1.764,00	1.764,00
1021	612000	Verkehrsfläche-KG 72204 GSTNr 421/	2.450,40	0,00	0,00	0,00	2.450,40	0,00	0,00	0,00	0,00	0,00	0,00	2.450,40	2.450,40
1021	612000	Verkehrsfläche-KG 72204 GSTNr 477/	1.632,00	0,00	0,00	0,00	1.632,00	0,00	0,00	0,00	0,00	0,00	0,00	1.632,00	1.632,00
1021	612000	Verkehrsfläche-KG 72204 GSTNr 482/	3.686,40	0,00	0,00	0,00	3.686,40	0,00	0,00	0,00	0,00	0,00	0,00	3.686,40	3.686,40
1021	612000	Verkehrsfläche-KG 72204 GSTNr 477/	405,60	0,00	0,00	0,00	405,60	0,00	0,00	0,00	0,00	0,00	0,00	405,60	405,60
1021	612000	Verkehrsfläche-KG 72204 GSTNr 823/	746,40	0,00	0,00	0,00	746,40	0,00	0,00	0,00	0,00	0,00	0,00	746,40	746,40
1021	612000	Verkehrsfläche-KG 72204 GSTNr 919/	6.494,40	0,00	0,00	0,00	6.494,40	0,00	0,00	0,00	0,00	0,00	0,00	6.494,40	6.494,40
1021	612000	Verkehrsfläche-KG 72204 GSTNr 995/	7.500,00	0,00	0,00	0,00	7.500,00	0,00	0,00	0,00	0,00	0,00	0,00	7.500,00	7.500,00



Code	Ansatz	Bezeichnung	Anschaffungs- oder Herstellungskosten					kumulierte Abschreibungen					Buchwert		
			Stand 01.01	Zugänge	Abgänge	Umbuc- hungen +/-	Stand 31.12	Stand 01.01	Abschreib- ungen	Wertmind- erung	Wertauf- holung	Umbuc- hungen +/-	Stand 31.12	Stand 01.01	Stand 31.12
1021	612000	Verkehrsfläche-KG 72204 GSTNr 86/4	2.860,80	0,00	0,00	0,00	2.860,80	0,00	0,00	0,00	0,00	0,00	0,00	2.860,80	2.860,80
1021	612000	Verkehrsfläche-KG 72204 GSTNr 100	7.185,60	0,00	0,00	0,00	7.185,60	0,00	0,00	0,00	0,00	0,00	0,00	7.185,60	7.185,60
1021	612000	Verkehrsfläche-KG 72204 GSTNr 745	936,00	0,00	0,00	0,00	936,00	0,00	0,00	0,00	0,00	0,00	0,00	936,00	936,00
1021	612000	Verkehrsfläche-KG 72204 GSTNr 716	3.796,80	0,00	0,00	0,00	3.796,80	0,00	0,00	0,00	0,00	0,00	0,00	3.796,80	3.796,80
1021	612000	Verkehrsfläche-KG 72204 GSTNr 884	1.543,20	0,00	0,00	0,00	1.543,20	0,00	0,00	0,00	0,00	0,00	0,00	1.543,20	1.543,20
1021	612000	Verkehrsfläche-KG 72204 GSTNr 100	7.255,20	0,00	0,00	0,00	7.255,20	0,00	0,00	0,00	0,00	0,00	0,00	7.255,20	7.255,20
1021	612000	Verkehrsfläche-KG 72204 GSTNr 991	9.948,00	0,00	0,00	0,00	9.948,00	0,00	0,00	0,00	0,00	0,00	0,00	9.948,00	9.948,00
1021	612000	Verkehrsfläche-KG 72204 GSTNr 452	926,40	0,00	0,00	0,00	926,40	0,00	0,00	0,00	0,00	0,00	0,00	926,40	926,40
1021	612000	Verkehrsfläche-KG 72204 GSTNr 748	5.928,00	0,00	0,00	0,00	5.928,00	0,00	0,00	0,00	0,00	0,00	0,00	5.928,00	5.928,00
1021	612000	Verkehrsfläche-KG 72204 GSTNr 990	3.398,40	0,00	0,00	0,00	3.398,40	0,00	0,00	0,00	0,00	0,00	0,00	3.398,40	3.398,40
1021	612000	Verkehrsfläche-KG 72204 GSTNr 987	6.266,40	0,00	0,00	0,00	6.266,40	0,00	0,00	0,00	0,00	0,00	0,00	6.266,40	6.266,40
1021	612000	Verkehrsfläche-KG 72204 GSTNr 86/5	3.650,40	0,00	0,00	0,00	3.650,40	0,00	0,00	0,00	0,00	0,00	0,00	3.650,40	3.650,40
1021	612000	Verkehrsfläche-KG 72204 GSTNr 696	2.162,40	0,00	0,00	0,00	2.162,40	0,00	0,00	0,00	0,00	0,00	0,00	2.162,40	2.162,40
1021	612000	Verkehrsfläche-KG 72204 GSTNr 110	5.642,40	0,00	0,00	0,00	5.642,40	0,00	0,00	0,00	0,00	0,00	0,00	5.642,40	5.642,40
1021	612000	Verkehrsfläche-KG 72204 GSTNr 100	4.353,60	0,00	0,00	0,00	4.353,60	0,00	0,00	0,00	0,00	0,00	0,00	4.353,60	4.353,60
1021	612000	Verkehrsfläche-KG 72204 GSTNr 819	729,60	0,00	0,00	0,00	729,60	0,00	0,00	0,00	0,00	0,00	0,00	729,60	729,60
1021	612000	Verkehrsfläche-KG 72204 GSTNr 990	2.440,80	0,00	0,00	0,00	2.440,80	0,00	0,00	0,00	0,00	0,00	0,00	2.440,80	2.440,80
1021	612000	Verkehrsfläche-KG 72204 GSTNr 996	12.861,60	0,00	0,00	0,00	12.861,60	0,00	0,00	0,00	0,00	0,00	0,00	12.861,60	12.861,60
1021	612000	Verkehrsfläche-KG 72204 GSTNr 835	1.752,00	0,00	0,00	0,00	1.752,00	0,00	0,00	0,00	0,00	0,00	0,00	1.752,00	1.752,00
1021	612000	Verkehrsfläche-KG 72204 GSTNr 95/1	1.444,80	0,00	0,00	0,00	1.444,80	0,00	0,00	0,00	0,00	0,00	0,00	1.444,80	1.444,80
1021	612000	Verkehrsfläche-KG 72204 GSTNr 103	2.407,20	0,00	0,00	0,00	2.407,20	0,00	0,00	0,00	0,00	0,00	0,00	2.407,20	2.407,20
1021	612000	Verkehrsfläche-KG 72204 GSTNr 110	14.032,80	0,00	0,00	0,00	14.032,80	0,00	0,00	0,00	0,00	0,00	0,00	14.032,80	14.032,80
1021	612000	Verkehrsfläche-KG 72204 GSTNr 992	11.157,60	0,00	0,00	0,00	11.157,60	0,00	0,00	0,00	0,00	0,00	0,00	11.157,60	11.157,60
1021	612000	Verkehrsfläche-KG 72204 GSTNr 992	22.632,00	0,00	0,00	0,00	22.632,00	0,00	0,00	0,00	0,00	0,00	0,00	22.632,00	22.632,00
1021	612000	Verkehrsfläche-KG 72204 GSTNr 689	3.295,20	0,00	0,00	0,00	3.295,20	0,00	0,00	0,00	0,00	0,00	0,00	3.295,20	3.295,20
1021	612000	Verkehrsfläche-KG 72204 GSTNr 71/1	1.425,60	0,00	0,00	0,00	1.425,60	0,00	0,00	0,00	0,00	0,00	0,00	1.425,60	1.425,60
1021	612000	Verkehrsfläche-KG 72204 GSTNr 100	3.276,00	0,00	0,00	0,00	3.276,00	0,00	0,00	0,00	0,00	0,00	0,00	3.276,00	3.276,00
1021	612000	Verkehrsfläche-KG 72204 GSTNr 411	14.248,80	0,00	0,00	0,00	14.248,80	0,00	0,00	0,00	0,00	0,00	0,00	14.248,80	14.248,80
1021	612000	Verkehrsfläche-KG 72204 GSTNr 101	3.117,60	0,00	0,00	0,00	3.117,60	0,00	0,00	0,00	0,00	0,00	0,00	3.117,60	3.117,60
1021	612000	Verkehrsfläche-KG 72204 GSTNr 708	609,60	0,00	0,00	0,00	609,60	0,00	0,00	0,00	0,00	0,00	0,00	609,60	609,60
1021	612000	Verkehrsfläche-KG 72204 GSTNr 716	482,40	0,00	0,00	0,00	482,40	0,00	0,00	0,00	0,00	0,00	0,00	482,40	482,40
1021	612000	Verkehrsfläche-KG 72204 GSTNr 716	237,60	0,00	0,00	0,00	237,60	0,00	0,00	0,00	0,00	0,00	0,00	237,60	237,60



Code	Ansatz	Bezeichnung	Anschaffungs- oder Herstellungskosten					kumulierte Abschreibungen					Buchwert		
			Stand 01.01	Zugänge	Abgänge	Umbuc- hungen +/-	Stand 31.12	Stand 01.01	Abschreib- ungen	Wertmind- erung	Wertauf- holung	Umbuc- hungen +/-	Stand 31.12	Stand 01.01	Stand 31.12
1021	612000	Verkehrsfläche-KG 72204 GSTNr 419	1.346,40	0,00	0,00	0,00	1.346,40	0,00	0,00	0,00	0,00	0,00	0,00	1.346,40	1.346,40
1021	612000	Verkehrsfläche-KG 72204 GSTNr 699	4.312,80	0,00	0,00	0,00	4.312,80	0,00	0,00	0,00	0,00	0,00	0,00	4.312,80	4.312,80
1021	612000	Verkehrsfläche-KG 72204 GSTNr 716	187,20	0,00	0,00	0,00	187,20	0,00	0,00	0,00	0,00	0,00	0,00	187,20	187,20
1021	612000	Verkehrsfläche-KG 72204 GSTNr 716	657,60	0,00	0,00	0,00	657,60	0,00	0,00	0,00	0,00	0,00	0,00	657,60	657,60
1021	612000	Verkehrsfläche-KG 72204 GSTNr 100	684,00	0,00	0,00	0,00	684,00	0,00	0,00	0,00	0,00	0,00	0,00	684,00	684,00
1021	612000	Verkehrsfläche-KG 72204 GSTNr 411	1.327,20	0,00	0,00	0,00	1.327,20	0,00	0,00	0,00	0,00	0,00	0,00	1.327,20	1.327,20
1021	612000	Verkehrsfläche-KG 72204 GSTNr 411	794,40	0,00	0,00	0,00	794,40	0,00	0,00	0,00	0,00	0,00	0,00	794,40	794,40
1021	612000	Verkehrsfläche-KG 72204 GSTNr 93/1	4.262,40	0,00	0,00	0,00	4.262,40	0,00	0,00	0,00	0,00	0,00	0,00	4.262,40	4.262,40
1021	612000	Verkehrsfläche-KG 72204 GSTNr 95/1	667,20	0,00	0,00	0,00	667,20	0,00	0,00	0,00	0,00	0,00	0,00	667,20	667,20
1021	612000	Verkehrsfläche-KG 72204 GSTNr 95/2	489,60	0,00	0,00	0,00	489,60	0,00	0,00	0,00	0,00	0,00	0,00	489,60	489,60
1021	612000	Verkehrsfläche-KG 72204 GSTNr 163	969,60	0,00	0,00	0,00	969,60	0,00	0,00	0,00	0,00	0,00	0,00	969,60	969,60
1021	612000	Verkehrsfläche-KG 72204 GSTNr 480	3.681,60	0,00	0,00	0,00	3.681,60	0,00	0,00	0,00	0,00	0,00	0,00	3.681,60	3.681,60
1021	612000	Verkehrsfläche-KG 72204 GSTNr 483	3.283,20	0,00	0,00	0,00	3.283,20	0,00	0,00	0,00	0,00	0,00	0,00	3.283,20	3.283,20
1021	612000	Verkehrsfläche-KG 72204 GSTNr 484	314,40	0,00	0,00	0,00	314,40	0,00	0,00	0,00	0,00	0,00	0,00	314,40	314,40
1021	612000	Verkehrsfläche-KG 72204 GSTNr 484	319,20	0,00	0,00	0,00	319,20	0,00	0,00	0,00	0,00	0,00	0,00	319,20	319,20
1021	612000	Verkehrsfläche-KG 72204 GSTNr 458	3.600,00	0,00	0,00	0,00	3.600,00	0,00	0,00	0,00	0,00	0,00	0,00	3.600,00	3.600,00
1021	612000	Verkehrsfläche-KG 72204 GSTNr 711	789,60	0,00	0,00	0,00	789,60	0,00	0,00	0,00	0,00	0,00	0,00	789,60	789,60
1021	612000	Verkehrsfläche-KG 72204 GSTNr 716	3.398,40	0,00	0,00	0,00	3.398,40	0,00	0,00	0,00	0,00	0,00	0,00	3.398,40	3.398,40
1021	612000	Verkehrsfläche-KG 72204 GSTNr 100	2.666,40	0,00	0,00	0,00	2.666,40	0,00	0,00	0,00	0,00	0,00	0,00	2.666,40	2.666,40
1021	612000	Verkehrsfläche-KG 72204 GSTNr 100	11.503,20	0,00	0,00	0,00	11.503,20	0,00	0,00	0,00	0,00	0,00	0,00	11.503,20	11.503,20
1021	612000	Verkehrsfläche-KG 72204 GSTNr 414	3.415,20	0,00	0,00	0,00	3.415,20	0,00	0,00	0,00	0,00	0,00	0,00	3.415,20	3.415,20
1021	612000	Verkehrsfläche-KG 72204 GSTNr 100	8.140,80	0,00	0,00	0,00	8.140,80	0,00	0,00	0,00	0,00	0,00	0,00	8.140,80	8.140,80
1021	612000	Verkehrsfläche-KG 72204 GSTNr 71/1	1.401,60	0,00	0,00	0,00	1.401,60	0,00	0,00	0,00	0,00	0,00	0,00	1.401,60	1.401,60
1021	612000	Verkehrsfläche-KG 72204 GSTNr 411	4.756,80	0,00	0,00	0,00	4.756,80	0,00	0,00	0,00	0,00	0,00	0,00	4.756,80	4.756,80
1021	612000	Verkehrsfläche-KG 72204 GSTNr 401	2.973,60	0,00	0,00	0,00	2.973,60	0,00	0,00	0,00	0,00	0,00	0,00	2.973,60	2.973,60
1021	612000	Verkehrsfläche-KG 72204 GSTNr 58/2	648,00	0,00	0,00	0,00	648,00	0,00	0,00	0,00	0,00	0,00	0,00	648,00	648,00
1021	612000	Verkehrsfläche-KG 72204 GSTNr 820	1.056,00	0,00	0,00	0,00	1.056,00	0,00	0,00	0,00	0,00	0,00	0,00	1.056,00	1.056,00
1021	612000	Verkehrsfläche-KG 72204 GSTNr 990	832,80	0,00	0,00	0,00	832,80	0,00	0,00	0,00	0,00	0,00	0,00	832,80	832,80
1021	612000	Verkehrsfläche-KG 72204 GSTNr 991	28.888,80	0,00	0,00	0,00	28.888,80	0,00	0,00	0,00	0,00	0,00	0,00	28.888,80	28.888,80
1021	612000	Verkehrsfläche-KG 72204 GSTNr 103	2.011,20	0,00	0,00	0,00	2.011,20	0,00	0,00	0,00	0,00	0,00	0,00	2.011,20	2.011,20
1021	612000	Verkehrsfläche-KG 72204 GSTNr 103	2.150,40	0,00	0,00	0,00	2.150,40	0,00	0,00	0,00	0,00	0,00	0,00	2.150,40	2.150,40
1021	612000	Verkehrsfläche-KG 72204 GSTNr 109	6.021,60	0,00	0,00	0,00	6.021,60	0,00	0,00	0,00	0,00	0,00	0,00	6.021,60	6.021,60

Code	Ansatz	Bezeichnung	Anschaffungs- oder Herstellungskosten					kumulierte Abschreibungen					Buchwert		
			Stand 01.01	Zugänge	Abgänge	Umbuc- hungen +/-	Stand 31.12	Stand 01.01	Abschreib- ungen	Wertmind- erung	Wertauf- holung	Umbuc- hungen +/-	Stand 31.12	Stand 01.01	Stand 31.12
1021	612000	Verkehrsfläche-KG 72204 GSTNr 1103	4.020,00	0,00	0,00	0,00	4.020,00	0,00	0,00	0,00	0,00	0,00	0,00	4.020,00	4.020,00
1021	612000	Verkehrsfläche-KG 72204 GSTNr 344	1.500,00	0,00	0,00	0,00	1.500,00	0,00	0,00	0,00	0,00	0,00	0,00	1.500,00	1.500,00
1021	612000	Verkehrsfläche-KG 72204 GSTNr 44/1	564,00	0,00	0,00	0,00	564,00	0,00	0,00	0,00	0,00	0,00	0,00	564,00	564,00
1021	612000	Verkehrsfläche-KG 72204 GSTNr 44/9	280,80	0,00	0,00	0,00	280,80	0,00	0,00	0,00	0,00	0,00	0,00	280,80	280,80
1021	612000	Verkehrsfläche-KG 72204 GSTNr 45/3	3.876,00	0,00	0,00	0,00	3.876,00	0,00	0,00	0,00	0,00	0,00	0,00	3.876,00	3.876,00
1021	612000	Verkehrsfläche-KG 72204 GSTNr 989	12.086,40	0,00	0,00	0,00	12.086,40	0,00	0,00	0,00	0,00	0,00	0,00	12.086,40	12.086,40
1021	612000	Verkehrsfläche-KG 72204 GSTNr 988	14.462,40	0,00	0,00	0,00	14.462,40	0,00	0,00	0,00	0,00	0,00	0,00	14.462,40	14.462,40
1021	612000	Verkehrsfläche-KG 72204 GSTNr 69/7	427,20	0,00	0,00	0,00	427,20	0,00	0,00	0,00	0,00	0,00	0,00	427,20	427,20
1021	612000	Verkehrsfläche-KG 72204 GSTNr 758	381,60	0,00	0,00	0,00	381,60	0,00	0,00	0,00	0,00	0,00	0,00	381,60	381,60
1021	612000	Verkehrsfläche-KG 72204 GSTNr 100	2.498,40	0,00	0,00	0,00	2.498,40	0,00	0,00	0,00	0,00	0,00	0,00	2.498,40	2.498,40
1021	612000	Verkehrsfläche-KG 72204 GSTNr 104	2.440,80	0,00	0,00	0,00	2.440,80	0,00	0,00	0,00	0,00	0,00	0,00	2.440,80	2.440,80
1021	612000	Verkehrsfläche-KG 72204 GSTNr 105	3.326,40	0,00	0,00	0,00	3.326,40	0,00	0,00	0,00	0,00	0,00	0,00	3.326,40	3.326,40
1021	612000	Verkehrsfläche-KG 72204 GSTNr 1110	1.864,80	0,00	0,00	0,00	1.864,80	0,00	0,00	0,00	0,00	0,00	0,00	1.864,80	1.864,80
1021	612000	Verkehrsfläche-KG 72204 GSTNr 100	11.196,00	0,00	0,00	0,00	11.196,00	0,00	0,00	0,00	0,00	0,00	0,00	11.196,00	11.196,00
1021	612000	Verkehrsfläche-KG 72204 GSTNr 100	2.227,20	0,00	0,00	0,00	2.227,20	0,00	0,00	0,00	0,00	0,00	0,00	2.227,20	2.227,20
1021	612000	Verkehrsfläche-KG 72204 GSTNr 100	2.150,40	0,00	0,00	0,00	2.150,40	0,00	0,00	0,00	0,00	0,00	0,00	2.150,40	2.150,40
1021	612000	Verkehrsfläche-KG 72204 GSTNr 100	4.879,20	0,00	0,00	0,00	4.879,20	0,00	0,00	0,00	0,00	0,00	0,00	4.879,20	4.879,20
1021	612000	Verkehrsfläche-KG 72204 GSTNr 100	681,60	0,00	0,00	0,00	681,60	0,00	0,00	0,00	0,00	0,00	0,00	681,60	681,60
1021	612000	Verkehrsfläche-KG 72204 GSTNr 100	8.515,20	0,00	0,00	0,00	8.515,20	0,00	0,00	0,00	0,00	0,00	0,00	8.515,20	8.515,20
1021	612000	Verkehrsfläche-KG 72204 GSTNr 100	470,40	0,00	0,00	0,00	470,40	0,00	0,00	0,00	0,00	0,00	0,00	470,40	470,40
1021	612000	Verkehrsfläche-KG 72204 GSTNr 101	727,20	0,00	0,00	0,00	727,20	0,00	0,00	0,00	0,00	0,00	0,00	727,20	727,20
1021	612000	Verkehrsfläche-KG 72204 GSTNr 101	7.178,40	0,00	0,00	0,00	7.178,40	0,00	0,00	0,00	0,00	0,00	0,00	7.178,40	7.178,40
1021	612000	Verkehrsfläche-KG 72204 GSTNr 101	1.092,00	0,00	0,00	0,00	1.092,00	0,00	0,00	0,00	0,00	0,00	0,00	1.092,00	1.092,00
1021	612000	Verkehrsfläche-KG 72204 GSTNr 101	1.159,20	0,00	0,00	0,00	1.159,20	0,00	0,00	0,00	0,00	0,00	0,00	1.159,20	1.159,20
1021	612000	Verkehrsfläche-KG 72204 GSTNr 101	9.192,00	0,00	0,00	0,00	9.192,00	0,00	0,00	0,00	0,00	0,00	0,00	9.192,00	9.192,00
1021	612000	Verkehrsfläche-KG 72204 GSTNr 101	11.224,80	0,00	11.224,80	0,00	0,00	0,00	0,00	0,00	0,00	0,00	0,00	11.224,80	0,00
1021	612000	Verkehrsfläche-KG 72204 GSTNr 101	480,00	0,00	0,00	0,00	480,00	0,00	0,00	0,00	0,00	0,00	0,00	480,00	480,00
1021	612000	Verkehrsfläche-KG 72204 GSTNr 101	72,00	0,00	0,00	0,00	72,00	0,00	0,00	0,00	0,00	0,00	0,00	72,00	72,00
1021	612000	Verkehrsfläche-KG 72204 GSTNr 115	679,20	0,00	0,00	0,00	679,20	0,00	0,00	0,00	0,00	0,00	0,00	679,20	679,20
1021	612000	Verkehrsfläche-KG 72204 GSTNr 249	576,00	0,00	0,00	0,00	576,00	0,00	0,00	0,00	0,00	0,00	0,00	576,00	576,00
1021	612000	Verkehrsfläche-KG 72204 GSTNr 342	3.804,00	0,00	0,00	0,00	3.804,00	0,00	0,00	0,00	0,00	0,00	0,00	3.804,00	3.804,00
1021	612000	Verkehrsfläche-KG 72204 GSTNr 342	1.236,00	0,00	0,00	0,00	1.236,00	0,00	0,00	0,00	0,00	0,00	0,00	1.236,00	1.236,00

Code	Ansatz	Bezeichnung	Anschaffungs- oder Herstellungskosten					kumulierte Abschreibungen					Buchwert		
			Stand 01.01	Zugänge	Abgänge	Umbuc- hungen +/-	Stand 31.12	Stand 01.01	Abschreib- ungen	Wertmind- erung	Wertauf- holung	Umbuc- hungen +/-	Stand 31.12	Stand 01.01	Stand 31.12
1021	612000	Verkehrsfläche-KG 72204 GSTNr 342	247,20	0,00	0,00	0,00	247,20	0,00	0,00	0,00	0,00	0,00	0,00	247,20	247,20
1021	612000	Verkehrsfläche-KG 72204 GSTNr 342	571,20	0,00	0,00	0,00	571,20	0,00	0,00	0,00	0,00	0,00	0,00	571,20	571,20
1021	612000	Verkehrsfläche-KG 72204 GSTNr 401	3.208,80	0,00	0,00	0,00	3.208,80	0,00	0,00	0,00	0,00	0,00	0,00	3.208,80	3.208,80
1021	612000	Verkehrsfläche-KG 72204 GSTNr 401	1.464,00	0,00	0,00	0,00	1.464,00	0,00	0,00	0,00	0,00	0,00	0,00	1.464,00	1.464,00
1021	612000	Verkehrsfläche-KG 72204 GSTNr 420	816,00	0,00	0,00	0,00	816,00	0,00	0,00	0,00	0,00	0,00	0,00	816,00	816,00
1021	612000	Verkehrsfläche-KG 72204 GSTNr 423	429,60	0,00	0,00	0,00	429,60	0,00	0,00	0,00	0,00	0,00	0,00	429,60	429,60
1021	612000	Verkehrsfläche-KG 72204 GSTNr 603	1.572,00	0,00	0,00	0,00	1.572,00	0,00	0,00	0,00	0,00	0,00	0,00	1.572,00	1.572,00
1021	612000	Verkehrsfläche-KG 72204 GSTNr 685	504,00	0,00	0,00	0,00	504,00	0,00	0,00	0,00	0,00	0,00	0,00	504,00	504,00
1021	612000	Verkehrsfläche-KG 72204 GSTNr 740	103,20	0,00	0,00	0,00	103,20	0,00	0,00	0,00	0,00	0,00	0,00	103,20	103,20
1021	612000	Verkehrsfläche-KG 72204 GSTNr 900	7.027,20	0,00	0,00	0,00	7.027,20	0,00	0,00	0,00	0,00	0,00	0,00	7.027,20	7.027,20
1021	612000	Verkehrsfläche-KG 72204 GSTNr 919	2.116,80	0,00	0,00	0,00	2.116,80	0,00	0,00	0,00	0,00	0,00	0,00	2.116,80	2.116,80
1021	612000	Verkehrsfläche-KG 72204 GSTNr 919	638,40	0,00	0,00	0,00	638,40	0,00	0,00	0,00	0,00	0,00	0,00	638,40	638,40
1021	612000	Verkehrsfläche-KG 72204 GSTNr 951	734,40	0,00	0,00	0,00	734,40	0,00	0,00	0,00	0,00	0,00	0,00	734,40	734,40
1021	612000	Verkehrsfläche-KG 72204 GSTNr 990	8.292,00	0,00	0,00	0,00	8.292,00	0,00	0,00	0,00	0,00	0,00	0,00	8.292,00	8.292,00
1021	612000	Verkehrsfläche-KG 72204 GSTNr 990	720,00	0,00	0,00	0,00	720,00	0,00	0,00	0,00	0,00	0,00	0,00	720,00	720,00
1021	612000	Verkehrsfläche-KG 72204 GSTNr 991	1.368,00	0,00	0,00	0,00	1.368,00	0,00	0,00	0,00	0,00	0,00	0,00	1.368,00	1.368,00
1021	612000	Verkehrsfläche-KG 72204 GSTNr 999	10.644,00	0,00	0,00	0,00	10.644,00	0,00	0,00	0,00	0,00	0,00	0,00	10.644,00	10.644,00
1021	612000	Straßenbau 2016 - Restforderung	19.270,65	0,00	0,00	0,00	19.270,65	1.751,88	583,96	0,00	0,00	0,00	2.335,84	17.518,77	16.934,81
1021	612000	Filterschotter u. Makadam	2.516,53	0,00	0,00	0,00	2.516,53	754,95	251,65	0,00	0,00	0,00	1.006,60	1.761,58	1.509,93
1021	612000	Gewindestange, Mutter, Scheibe, Boh	110,17	0,00	0,00	0,00	110,17	16,53	5,51	0,00	0,00	0,00	22,04	93,64	88,13
1021	612000	Mossegger K., Grundeinlöse 1076/3 K	840,00	0,00	0,00	0,00	840,00	76,35	25,45	0,00	0,00	0,00	101,80	763,65	738,20
1021	612000	Michor A. u. M., Grundeinlöse 1211 K	2.135,00	0,00	0,00	0,00	2.135,00	194,10	64,70	0,00	0,00	0,00	258,80	1.940,90	1.876,20
1021	612000	Asphaltierungsarbeiten Dobernigstraß	1.309,20	0,00	0,00	0,00	1.309,20	392,76	130,92	0,00	0,00	0,00	523,68	916,44	785,52
1021	612000	Straßenablauf	677,52	0,00	0,00	0,00	677,52	169,38	67,75	0,00	0,00	0,00	237,13	508,14	440,39
1021	612000	Streaßenablauf	293,76	0,00	0,00	0,00	293,76	73,45	29,38	0,00	0,00	0,00	102,83	220,31	190,93
1021	612000	Makadam Schotter, Grobschlag, Steir	2.435,04	0,00	0,00	0,00	2.435,04	608,75	243,50	0,00	0,00	0,00	852,25	1.826,29	1.582,79
1021	612000	Schachtring, Betonkonus, Abdeckung	828,47	0,00	0,00	0,00	828,47	207,13	82,85	0,00	0,00	0,00	289,98	621,34	538,49
1021	612000	Befestigte Straße-10.-Oktober-Straße	42.400,94	0,00	0,00	0,00	42.400,94	32.121,93	1.284,88	0,00	0,00	0,00	33.406,81	10.279,01	8.994,13
1021	612000	Befestigte Straße-Ackerstraße-0 in m	62.000,65	0,00	0,00	0,00	62.000,65	46.970,20	1.878,81	0,00	0,00	0,00	48.849,01	15.030,45	13.151,64
1021	612000	Befestigte Straße-Adlergasse-0 in m²	83.723,94	0,00	0,00	0,00	83.723,94	63.427,23	2.537,09	0,00	0,00	0,00	65.964,32	20.296,71	17.759,62
1021	612000	Befestigte Straße-Adolf-Schärf-Straße	98.577,53	0,00	0,00	0,00	98.577,53	65.718,36	2.987,20	0,00	0,00	0,00	68.705,56	32.859,17	29.871,97
1021	612000	Befestigte Straße-Aichstraße-Aichstra	89.887,89	0,00	0,00	0,00	89.887,89	76.268,53	2.723,88	0,00	0,00	0,00	78.992,41	13.619,36	10.895,48

Code	Ansatz	Bezeichnung	Anschaffungs- oder Herstellungskosten					kumulierte Abschreibungen					Buchwert		
			Stand 01.01	Zugänge	Abgänge	Umbuchungen +/-	Stand 31.12	Stand 01.01	Abschreibungen	Wertminderung	Wertaufholung	Umbuchungen +/-	Stand 31.12	Stand 01.01	Stand 31.12
1021	612000	Befestigte Straße-Akazienweg-0 in m²	59.324,72	0,00	0,00	0,00	59.324,72	44.942,97	1.797,72	0,00	0,00	0,00	46.740,69	14.381,75	12.584,03
1021	612000	Befestigte Straße-Alessandro-Volta-S	35.974,96	0,00	0,00	0,00	35.974,96	23.983,31	1.090,15	0,00	0,00	0,00	25.073,46	11.991,65	10.901,50
1021	612000	Befestigte Straße-Amselweg-0 in m²	47.543,06	0,00	0,00	0,00	47.543,06	36.017,47	1.440,70	0,00	0,00	0,00	37.458,17	11.525,59	10.084,89
1021	612000	Befestigte Straße-Anglerstraße-0 in m	94.827,65	0,00	0,00	0,00	94.827,65	63.218,45	2.873,57	0,00	0,00	0,00	66.092,02	31.609,20	28.735,63
1021	612000	Geh- und Radweg, befestigt-Anglerstr	5.885,29	0,00	0,00	0,00	5.885,29	3.923,52	178,34	0,00	0,00	0,00	4.101,86	1.961,77	1.783,43
1021	612000	Befestigte Straße-Auenstraße-0 in m²	81.503,38	0,00	0,00	0,00	81.503,38	54.335,59	2.469,80	0,00	0,00	0,00	56.805,39	27.167,79	24.697,99
1021	612000	Befestigte Straße-Bacherlweg -0 in m	22.751,93	0,00	0,00	0,00	22.751,93	15.167,95	689,45	0,00	0,00	0,00	15.857,40	7.583,98	6.894,53
1021	612000	Unbefestigte Straße-Badstraße-0 in m	280.111,46	0,00	0,00	0,00	280.111,46	280.111,46	0,00	0,00	0,00	0,00	280.111,46	0,00	0,00
1021	612000	Befestigte Straße-Bahnstraße-0 in m²	87.087,18	0,00	0,00	0,00	87.087,18	58.058,13	2.639,01	0,00	0,00	0,00	60.697,14	29.029,05	26.390,04
1021	612000	Befestigte Straße-Beethovenstraße-0	97.429,59	0,00	0,00	0,00	97.429,59	64.953,05	2.952,41	0,00	0,00	0,00	67.905,46	32.476,54	29.524,13
1021	612000	Befestigte Straße-Berg 1-Weg ab GH	339.590,56	0,00	0,00	0,00	339.590,56	288.137,44	10.290,62	0,00	0,00	0,00	298.428,06	51.453,12	41.162,50
1021	612000	Befestigte Straße-Berg 2-Weg ab Ob	789.609,28	0,00	0,00	0,00	789.609,28	669.971,50	23.927,55	0,00	0,00	0,00	693.899,05	119.637,78	95.710,23
1021	612000	Befestigte Straße-Bienenstraße-0 in n	33.250,62	0,00	0,00	0,00	33.250,62	25.189,85	1.007,59	0,00	0,00	0,00	26.197,44	8.060,77	7.053,18
1021	612000	Befestigte Straße-Birkenweg-0 in m²	23.384,15	0,00	0,00	0,00	23.384,15	15.589,43	708,61	0,00	0,00	0,00	16.298,04	7.794,72	7.086,11
1021	612000	Befestigte Straße-Blumengasse-0 in r	38.737,81	0,00	0,00	0,00	38.737,81	25.825,20	1.173,87	0,00	0,00	0,00	26.999,07	12.912,61	11.738,74
1021	612000	Befestigte Straße-Bogengasse-Boger	73.394,73	0,00	0,00	0,00	73.394,73	62.274,31	2.224,08	0,00	0,00	0,00	64.498,39	11.120,42	8.896,34
1021	612000	Befestigte Straße-Brahmsgasse-0 in r	22.042,22	0,00	0,00	0,00	22.042,22	16.698,66	667,95	0,00	0,00	0,00	17.366,61	5.343,56	4.675,61
1021	612000	Befestigte Straße-Brauhausstraße-0 i	157.342,05	0,00	0,00	0,00	157.342,05	104.894,70	4.767,94	0,00	0,00	0,00	109.662,64	52.447,35	47.679,41
1021	612000	Befestigte Straße-Buchenstraße-Buch	72.415,28	0,00	0,00	0,00	72.415,28	54.860,05	2.194,40	0,00	0,00	0,00	57.054,45	17.555,23	15.360,83
1021	612000	Befestigte Straße-Burgweg-0 in m²	31.647,55	0,00	0,00	0,00	31.647,55	23.975,43	959,02	0,00	0,00	0,00	24.934,45	7.672,12	6.713,10
1021	612000	Befestigte Straße-Dahlienweg -0 in m	58.726,03	0,00	0,00	0,00	58.726,03	49.828,16	1.779,58	0,00	0,00	0,00	51.607,74	8.897,87	7.118,29
1021	612000	Befestigte Straße-Daimlerstraße-0 in	100.655,17	0,00	0,00	0,00	100.655,17	67.103,46	3.050,16	0,00	0,00	0,00	70.153,62	33.551,71	30.501,55
1021	612000	Befestigte Straße-Doberniggstraße-D	100.478,21	0,00	0,00	0,00	100.478,21	66.985,38	3.044,79	0,00	0,00	0,00	70.030,17	33.492,83	30.448,04
1021	612000	Geh- und Radweg, befestigt-Dobernig	4.341,01	0,00	0,00	0,00	4.341,01	2.894,02	131,55	0,00	0,00	0,00	3.025,57	1.446,99	1.315,44
1021	612000	Befestigte Straße-Dr.-Bruno-Kreisky-S	29.307,76	0,00	0,00	0,00	29.307,76	22.202,84	888,11	0,00	0,00	0,00	23.090,95	7.104,92	6.216,81
1021	612000	Befestigte Straße-Dr.-Karl-Renner-We	49.309,70	0,00	0,00	0,00	49.309,70	32.873,12	1.494,23	0,00	0,00	0,00	34.367,35	16.436,58	14.942,35
1021	612000	Befestigte Straße-Dr.-Rudolf-Kirschs	44.334,60	0,00	0,00	0,00	44.334,60	24.182,50	1.343,47	0,00	0,00	0,00	25.525,97	20.152,10	18.808,63
1021	612000	Befestigte Straße-Dr.-Thomas-Klestil-	53.020,61	0,00	0,00	0,00	53.020,61	35.347,09	1.606,69	0,00	0,00	0,00	36.953,78	17.673,52	16.066,83
1021	612000	Befestigte Straße-Draubegleitweg-0 ir	1.092.795,95	0,00	0,00	0,00	1.092.795,95	927.220,81	33.115,03	0,00	0,00	0,00	960.335,84	165.575,14	132.460,11
1021	612000	Befestigte Straße-Drosselweg-Drosse	3.228,27	0,00	0,00	0,00	3.228,27	3.032,63	97,83	0,00	0,00	0,00	3.130,46	195,64	97,81
1021	612000	Befestigte Straße-Edisongasse-0 in m	35.519,63	0,00	0,00	0,00	35.519,63	23.679,75	1.076,35	0,00	0,00	0,00	24.756,10	11.839,88	10.763,53
1021	612000	Befestigte Straße-Eibenstraße-0 in m	37.749,13	0,00	0,00	0,00	37.749,13	25.166,08	1.143,91	0,00	0,00	0,00	26.309,99	12.583,05	11.439,14

Code	Ansatz	Bezeichnung	Anschaffungs- oder Herstellungskosten					kumulierte Abschreibungen					Buchwert		
			Stand 01.01	Zugänge	Abgänge	Umbuchungen +/-	Stand 31.12	Stand 01.01	Abschreibungen	Wertminderung	Wertaufholung	Umbuchungen +/-	Stand 31.12	Stand 01.01	Stand 31.12
1021	612000	Befestigte Straße-Eichenstraße-0 in m	80.952,67	0,00	0,00	0,00	80.952,67	61.327,78	2.453,11	0,00	0,00	0,00	63.780,89	19.624,89	17.171,78
1021	612000	Befestigte Straße-Einsteinstraße-0 in m	149.566,62	0,00	0,00	0,00	149.566,62	99.711,07	4.532,32	0,00	0,00	0,00	104.243,39	49.855,55	45.323,23
1021	612000	Befestigte Straße-Elektronikweg-0 in m	46.756,41	0,00	0,00	0,00	46.756,41	31.170,94	1.416,86	0,00	0,00	0,00	32.587,80	15.585,47	14.168,61
1021	612000	Befestigte Straße-Erlengasse-0 in m²	70.291,67	0,00	0,00	0,00	70.291,67	59.641,42	2.130,05	0,00	0,00	0,00	61.771,47	10.650,25	8.520,20
1021	612000	Befestigte Straße-Erschließungsweg l	24.837,29	0,00	0,00	0,00	24.837,29	16.558,21	752,65	0,00	0,00	0,00	17.310,86	8.279,08	7.526,43
1021	612000	Befestigte Straße-Eschenweg -0 in m	40.315,96	0,00	0,00	0,00	40.315,96	26.877,32	1.221,70	0,00	0,00	0,00	28.099,02	13.438,64	12.216,94
1021	612000	Befestigte Straße-Etschstraße -Etsch	86.206,90	0,00	0,00	0,00	86.206,90	57.471,27	2.612,33	0,00	0,00	0,00	60.083,60	28.735,63	26.123,30
1021	612000	Befestigte Straße-Falkenweg-0 in m²	81.220,45	0,00	0,00	0,00	81.220,45	54.146,98	2.461,23	0,00	0,00	0,00	56.608,21	27.073,47	24.612,24
1021	612000	Befestigte Straße-Farnweg-0 in m²	54.969,78	0,00	0,00	0,00	54.969,78	36.646,52	1.665,75	0,00	0,00	0,00	38.312,27	18.323,26	16.657,51
1021	612000	Befestigte Straße-Fasangasse-0 in m	40.168,68	0,00	0,00	0,00	40.168,68	34.082,51	1.217,23	0,00	0,00	0,00	35.299,74	6.086,17	4.868,94
1021	612000	Befestigte Straße-Feldgasse-0 in m²	121.536,92	0,00	0,00	0,00	121.536,92	103.122,24	3.682,94	0,00	0,00	0,00	106.805,18	18.414,68	14.731,74
1021	612000	Befestigte Straße-Felsenstraße-0 in m	51.579,04	0,00	0,00	0,00	51.579,04	34.386,02	1.563,00	0,00	0,00	0,00	35.949,02	17.193,02	15.630,02
1021	612000	Befestigte Straße-Ferdinand-Quantsc	14.797,12	0,00	0,00	0,00	14.797,12	11.209,95	448,40	0,00	0,00	0,00	11.658,35	3.587,17	3.138,77
1021	612000	Befestigte Straße-Ferdinand-Wedenig	27.836,32	0,00	0,00	0,00	27.836,32	21.088,11	843,52	0,00	0,00	0,00	21.931,63	6.748,21	5.904,69
1021	612000	Befestigte Straße-Fischerweg -0 in m	28.817,92	0,00	0,00	0,00	28.817,92	21.831,76	873,27	0,00	0,00	0,00	22.705,03	6.986,16	6.112,89
1021	612000	Befestigte Straße-Fischingerweg-0 in	29.020,29	0,00	0,00	0,00	29.020,29	19.346,85	879,40	0,00	0,00	0,00	20.226,25	9.673,44	8.794,04
1021	612000	Unbefestigte Straße-Fischingerweg-0	2.018,60	0,00	0,00	0,00	2.018,60	2.018,60	0,00	0,00	0,00	0,00	2.018,60	0,00	0,00
1021	612000	Befestigte Straße-Flurweg-0 in m²	77.496,09	0,00	0,00	0,00	77.496,09	51.664,07	2.348,37	0,00	0,00	0,00	54.012,44	25.832,02	23.483,65
1021	612000	Befestigte Straße-Flussweg-0 in m²	24.975,33	0,00	0,00	0,00	24.975,33	23.461,68	756,83	0,00	0,00	0,00	24.218,51	1.513,65	756,82
1021	612000	Befestigte Straße-Franz-Jonas-Straße	216.856,87	0,00	0,00	0,00	216.856,87	203.714,03	6.571,42	0,00	0,00	0,00	210.285,45	13.142,84	6.571,42
1021	612000	Geh- und Radweg, befestigt-Franz-Jo	25.501,54	0,00	0,00	0,00	25.501,54	23.955,98	772,77	0,00	0,00	0,00	24.728,75	1.545,56	772,79
1021	612000	Leistensteine-Franz-Jonas-Straße -0	434,78	0,00	0,00	0,00	434,78	408,44	13,18	0,00	0,00	0,00	421,62	26,34	13,16
1021	612000	Befestigte Straße-Franzweg -0 in m²	92.509,14	0,00	0,00	0,00	92.509,14	70.082,69	2.803,31	0,00	0,00	0,00	72.886,00	22.426,45	19.623,14
1021	612000	Befestigte Straße-Franz-Wurm-Gasse	17.296,45	0,00	0,00	0,00	17.296,45	11.530,95	524,13	0,00	0,00	0,00	12.055,08	5.765,50	5.241,37
1021	612000	Befestigte Straße-Friedrich-Schiller-W	17.952,37	0,00	0,00	0,00	17.952,37	11.968,24	544,01	0,00	0,00	0,00	12.512,25	5.984,13	5.440,12
1021	612000	Befestigte Straße-Fritz-Müller-Weg-0 i	21.555,23	0,00	0,00	0,00	21.555,23	14.370,16	653,19	0,00	0,00	0,00	15.023,35	7.185,07	6.531,88
1021	612000	Befestigte Straße-Gartengasse-0 in m	58.301,00	0,00	0,00	0,00	58.301,00	38.867,34	1.766,70	0,00	0,00	0,00	40.634,04	19.433,66	17.666,96
1021	612000	Befestigte Straße-Gärtnerestraße-0 in	36.720,44	0,00	0,00	0,00	36.720,44	34.494,96	1.112,74	0,00	0,00	0,00	35.607,70	2.225,48	1.112,74
1021	612000	Befestigte Straße-Getreidegasse-0 in	16.573,31	0,00	0,00	0,00	16.573,31	15.568,86	502,22	0,00	0,00	0,00	16.071,08	1.004,45	502,23
1021	612000	Befestigte Straße-Ginsterweg-0 in m²	21.399,95	0,00	0,00	0,00	21.399,95	14.266,62	648,48	0,00	0,00	0,00	14.915,10	7.133,33	6.484,85
1021	612000	Befestigte Straße-Glanfurtstraße Ost-	40.575,98	0,00	0,00	0,00	40.575,98	30.739,39	1.229,58	0,00	0,00	0,00	31.968,97	9.836,59	8.607,01
1021	612000	Befestigte Straße-Glanfurtstraße Wes	60.422,65	0,00	0,00	0,00	60.422,65	45.774,74	1.830,99	0,00	0,00	0,00	47.605,73	14.647,91	12.816,92

Code	Ansatz	Bezeichnung	Anschaffungs- oder Herstellungskosten					kumulierte Abschreibungen					Buchwert		
			Stand 01.01	Zugänge	Abgänge	Umbuchungen +/-	Stand 31.12	Stand 01.01	Abschreibungen	Wertminderung	Wertaufholung	Umbuchungen +/-	Stand 31.12	Stand 01.01	Stand 31.12
1021	612000	Befestigte Straße-Glanstraße-0 in m²	34.552,45	0,00	0,00	0,00	34.552,45	26.176,09	1.047,04	0,00	0,00	0,00	27.223,13	8.376,36	7.329,32
1021	612000	Befestigte Straße-Goessstraße-0 in m²	347.365,10	0,00	0,00	0,00	347.365,10	263.155,39	10.526,22	0,00	0,00	0,00	273.681,61	84.209,71	73.683,49
1021	612000	Befestigte Straße-Goethestraße -Goe	108.011,14	0,00	0,00	0,00	108.011,14	81.826,61	3.273,06	0,00	0,00	0,00	85.099,67	26.184,53	22.911,47
1021	612000	Befestigte Straße-Goritschacher Straß	147.031,33	0,00	0,00	0,00	147.031,33	124.753,84	4.455,49	0,00	0,00	0,00	129.209,33	22.277,49	17.822,00
1021	612000	Befestigte Straße-Goritschacher Straß	251.564,14	0,00	0,00	0,00	251.564,14	213.448,37	7.623,16	0,00	0,00	0,00	221.071,53	38.115,77	30.492,61
1021	612000	Befestigte Straße-Goritschacher Straß	782.820,48	0,00	0,00	0,00	782.820,48	593.045,81	23.721,83	0,00	0,00	0,00	616.767,64	189.774,67	166.052,84
1021	612000	Befestigte Straße-Grabenstraße-0 in m	16.554,27	0,00	0,00	0,00	16.554,27	12.541,10	501,64	0,00	0,00	0,00	13.042,74	4.013,17	3.511,53
1021	612000	Befestigte Straße-Gredlerweg-0 in m²	14.032,97	0,00	0,00	0,00	14.032,97	9.355,31	425,24	0,00	0,00	0,00	9.780,55	4.677,66	4.252,42
1021	612000	Befestigte Straße-Greifenfelsstraße-0	43.658,10	0,00	0,00	0,00	43.658,10	33.074,31	1.322,97	0,00	0,00	0,00	34.397,28	10.583,79	9.260,82
1021	612000	Befestigte Straße-Grillparzerweg-0 in	16.588,86	0,00	0,00	0,00	16.588,86	12.567,31	502,69	0,00	0,00	0,00	13.070,00	4.021,55	3.518,86
1021	612000	Befestigte Straße-Grimmgasse-0 in m	62.083,46	0,00	0,00	0,00	62.083,46	47.032,93	1.881,32	0,00	0,00	0,00	48.914,25	15.050,53	13.169,21
1021	612000	Befestigte Straße-Gurkerwirtstraße-0	68.903,10	0,00	0,00	0,00	68.903,10	58.463,23	2.087,97	0,00	0,00	0,00	60.551,20	10.439,87	8.351,90
1021	612000	Befestigte Straße-Gurkstraße-0 in m²	34.642,27	0,00	0,00	0,00	34.642,27	23.094,86	1.049,77	0,00	0,00	0,00	24.144,63	11.547,41	10.497,64
1021	612000	Befestigte Straße-Gurnitzer Straße-0	157.812,02	0,00	0,00	0,00	157.812,02	148.247,65	4.782,18	0,00	0,00	0,00	153.029,83	9.564,37	4.782,19
1021	612000	Unbefestigte Straße-Gurnitzer Straße	300.709,37	0,00	0,00	0,00	300.709,37	300.709,37	0,00	0,00	0,00	0,00	300.709,37	0,00	0,00
1021	612000	Befestigte Straße-Haberleweg-0 in m²	13.829,98	0,00	0,00	0,00	13.829,98	9.219,99	419,09	0,00	0,00	0,00	9.639,08	4.609,99	4.190,90
1021	612000	Befestigte Straße-Hadnweg-0 in m²	64.830,04	0,00	0,00	0,00	64.830,04	49.113,68	1.964,55	0,00	0,00	0,00	51.078,23	15.716,36	13.751,81
1021	612000	Befestigte Straße-Haferweg-0 in m²	48.284,89	0,00	0,00	0,00	48.284,89	32.189,93	1.463,18	0,00	0,00	0,00	33.653,11	16.094,96	14.631,78
1021	612000	Befestigte Straße-Hainscheweg-0 in m	21.669,81	0,00	0,00	0,00	21.669,81	11.819,89	656,66	0,00	0,00	0,00	12.476,55	9.849,92	9.193,26
1021	612000	Befestigte Straße-Hangstraße-0 in m²	22.873,71	0,00	0,00	0,00	22.873,71	15.249,13	693,14	0,00	0,00	0,00	15.942,27	7.624,58	6.931,44
1021	612000	Befestigte Straße-Hanslweg-0 in m²	113.239,61	0,00	0,00	0,00	113.239,61	75.493,06	3.431,50	0,00	0,00	0,00	78.924,56	37.746,55	34.315,05
1021	612000	Befestigte Straße-Hans-Sima-Straße-	74.873,63	0,00	0,00	0,00	74.873,63	56.722,45	2.268,90	0,00	0,00	0,00	58.991,35	18.151,18	15.882,28
1021	612000	Befestigte Straße-Hans-Weber-Gasse	45.384,11	0,00	0,00	0,00	45.384,11	34.381,91	1.375,28	0,00	0,00	0,00	35.757,19	11.002,20	9.626,92
1021	612000	Befestigte Straße-Harbacher Straße-0	158.378,45	0,00	0,00	0,00	158.378,45	119.983,68	4.799,35	0,00	0,00	0,00	124.783,03	38.394,77	33.595,42
1021	612000	Geh- und Radweg, befestigt-Harbach	28.431,08	0,00	0,00	0,00	28.431,08	21.538,70	861,55	0,00	0,00	0,00	22.400,25	6.892,38	6.030,83
1021	612000	Leistensteine-Harbacher Straße-0 in l	547,21	0,00	0,00	0,00	547,21	414,55	16,58	0,00	0,00	0,00	431,13	132,66	116,08
1021	612000	Befestigte Straße-Hasengasse-0 in m	24.008,66	0,00	0,00	0,00	24.008,66	16.005,79	727,54	0,00	0,00	0,00	16.733,33	8.002,87	7.275,33
1021	612000	Befestigte Straße-Heckenweg-0 in m²	15.455,61	0,00	0,00	0,00	15.455,61	10.303,73	468,35	0,00	0,00	0,00	10.772,08	5.151,88	4.683,53
1021	612000	Befestigte Straße-Heuweg-0 in m²	42.586,70	0,00	0,00	0,00	42.586,70	32.262,66	1.290,51	0,00	0,00	0,00	33.553,17	10.324,04	9.033,53
1021	612000	Befestigte Straße-Hinterberger Weg S	7.648,90	0,00	0,00	0,00	7.648,90	5.794,61	231,78	0,00	0,00	0,00	6.026,39	1.854,29	1.622,51
1021	612000	Befestigte Straße-Hinterberger Weg S	7.655,36	0,00	0,00	0,00	7.655,36	5.799,51	231,98	0,00	0,00	0,00	6.031,49	1.855,85	1.623,87
1021	612000	Befestigte Straße-Hofstätterstraße-mi	99.694,21	0,00	0,00	0,00	99.694,21	66.462,82	3.021,04	0,00	0,00	0,00	69.483,86	33.231,39	30.210,35



Code	Ansatz	Bezeichnung	Anschaffungs- oder Herstellungskosten					kumulierte Abschreibungen					Buchwert		
			Stand 01.01	Zugänge	Abgänge	Umbuchungen +/-	Stand 31.12	Stand 01.01	Abschreibungen	Wertminderung	Wertaufholung	Umbuchungen +/-	Stand 31.12	Stand 01.01	Stand 31.12
1021	612000	Befestigte Straße-Holunderweg-0 in m	28.820,61	0,00	0,00	0,00	28.820,61	21.833,79	873,35	0,00	0,00	0,00	22.707,14	6.986,82	6.113,47
1021	612000	Befestigte Straße-Jakob-Sereinig-St	54.147,54	0,00	0,00	0,00	54.147,54	41.020,85	1.640,83	0,00	0,00	0,00	42.661,68	13.126,69	11.485,86
1021	612000	Befestigte Straße-Jamnigweg mit Abz	251.404,91	0,00	0,00	0,00	251.404,91	236.168,25	7.618,33	0,00	0,00	0,00	243.786,58	15.236,66	7.618,33
1021	612000	Geh- und Radweg, befestigt-Jamnigw	38.979,74	0,00	0,00	0,00	38.979,74	36.617,32	1.181,20	0,00	0,00	0,00	37.798,52	2.362,42	1.181,22
1021	612000	Leistensteine-Jamnigweg mit Abzweig	8.247,31	0,00	0,00	0,00	8.247,31	7.747,48	249,92	0,00	0,00	0,00	7.997,40	499,83	249,91
1021	612000	Befestigte Straße-Janachweg-0 in m²	29.779,99	0,00	0,00	0,00	29.779,99	22.560,59	902,42	0,00	0,00	0,00	23.463,01	7.219,40	6.316,98
1021	612000	Befestigte Straße-Johannesstraße mi	69.696,91	0,00	0,00	0,00	69.696,91	52.800,70	2.112,03	0,00	0,00	0,00	54.912,73	16.896,21	14.784,18
1021	612000	Befestigte Straße-Josef-Friedrich-Perf	44.258,05	0,00	0,00	0,00	44.258,05	41.575,73	1.341,15	0,00	0,00	0,00	42.916,88	2.682,32	1.341,17
1021	612000	Befestigte Straße-Josef-Guttenbrunne	16.309,62	0,00	0,00	0,00	16.309,62	12.355,77	494,23	0,00	0,00	0,00	12.850,00	3.953,85	3.459,62
1021	612000	Befestigte Straße-Josef-Guttenbrunne	35.059,89	0,00	0,00	0,00	35.059,89	26.560,52	1.062,42	0,00	0,00	0,00	27.622,94	8.499,37	7.436,95
1021	612000	Befestigte Straße-Josef-Lanner-Straß	111.874,27	0,00	0,00	0,00	111.874,27	84.753,24	3.390,13	0,00	0,00	0,00	88.143,37	27.121,03	23.730,90
1021	612000	Befestigte Straße-Josef-Leiner-Straße	25.717,06	0,00	0,00	0,00	25.717,06	24.158,44	779,30	0,00	0,00	0,00	24.937,74	1.558,62	779,32
1021	612000	Befestigte Straße-Josef-Leiner-Straße	46.638,96	0,00	0,00	0,00	46.638,96	35.332,54	1.413,30	0,00	0,00	0,00	36.745,84	11.306,42	9.893,12
1021	612000	Befestigte Straße-Josef-Stefan-Straße	64.571,17	0,00	0,00	0,00	64.571,17	48.917,55	1.956,70	0,00	0,00	0,00	50.874,25	15.653,62	13.696,92
1021	612000	Befestigte Straße-Julius-Raab-Straße	20.982,88	0,00	0,00	0,00	20.982,88	15.896,11	635,84	0,00	0,00	0,00	16.531,95	5.086,77	4.450,93
1021	612000	Befestigte Straße-Kantgasse-0 in m²	63.231,13	0,00	0,00	0,00	63.231,13	47.902,36	1.916,09	0,00	0,00	0,00	49.818,45	15.328,77	13.412,68
1021	612000	Befestigte Straße-Karl-Schleinzer-Stra	26.677,27	0,00	0,00	0,00	26.677,27	17.784,84	808,40	0,00	0,00	0,00	18.593,24	8.892,43	8.084,03
1021	612000	Befestigte Straße-Karl-Truppe-Straße	70.243,14	0,00	0,00	0,00	70.243,14	46.828,76	2.128,58	0,00	0,00	0,00	48.957,34	23.414,38	21.285,80
1021	612000	Befestigte Straße-Keplerstraße-0 in m	54.999,93	0,00	0,00	0,00	54.999,93	36.666,61	1.666,66	0,00	0,00	0,00	38.333,27	18.333,32	16.666,66
1021	612000	Unbefestigte Straße-Kirchenstraße-0	69.290,73	0,00	0,00	0,00	69.290,73	69.290,73	0,00	0,00	0,00	0,00	69.290,73	0,00	0,00
1021	612000	Befestigte Straße-Kirchweg Obermieg	16.211,58	0,00	0,00	0,00	16.211,58	10.807,72	491,26	0,00	0,00	0,00	11.298,98	5.403,86	4.912,60
1021	612000	Befestigte Straße-Kleegasse-0 in m²	17.484,80	0,00	0,00	0,00	17.484,80	11.656,53	529,84	0,00	0,00	0,00	12.186,37	5.828,27	5.298,43
1021	612000	Befestigte Straße-Kornstraße-0 in m²	17.460,75	0,00	0,00	0,00	17.460,75	13.227,83	529,11	0,00	0,00	0,00	13.756,94	4.232,92	3.703,81
1021	612000	Befestigte Straße-Kossiacher Straße	496.399,08	0,00	0,00	0,00	496.399,08	421.187,11	15.042,40	0,00	0,00	0,00	436.229,51	75.211,97	60.169,57
1021	612000	Befestigte Straße-Kossiacher Weg No	136.930,49	0,00	0,00	0,00	136.930,49	116.183,45	4.149,41	0,00	0,00	0,00	120.332,86	20.747,04	16.597,63
1021	612000	Befestigte Straße-Lehargasse-0 in m²	47.041,15	0,00	0,00	0,00	47.041,15	35.637,24	1.425,49	0,00	0,00	0,00	37.062,73	11.403,91	9.978,42
1021	612000	Befestigte Straße-Leopold-Figl-Straße	58.711,48	0,00	0,00	0,00	58.711,48	44.478,41	1.779,14	0,00	0,00	0,00	46.257,55	14.233,07	12.453,93
1021	612000	Befestigte Straße-Lerchenweg-0 in m	52.349,18	0,00	0,00	0,00	52.349,18	34.899,46	1.586,34	0,00	0,00	0,00	36.485,80	17.449,72	15.863,38
1021	612000	Befestigte Straße-Limmersdorfer Stra	11.585,07	0,00	0,00	0,00	11.585,07	10.882,94	351,06	0,00	0,00	0,00	11.234,00	702,13	351,07
1021	612000	Unbefestigte Straße-Limmersdorfer S	86.943,48	0,00	0,00	0,00	86.943,48	86.943,48	0,00	0,00	0,00	0,00	86.943,48	0,00	0,00
1021	612000	Befestigte Straße-Lindenstraße-0 in m	124.265,81	0,00	0,00	0,00	124.265,81	82.843,87	3.765,63	0,00	0,00	0,00	86.609,50	41.421,94	37.656,31
1021	612000	Befestigte Straße-Lipzacher Straße N	174.762,37	0,00	0,00	0,00	174.762,37	148.283,22	5.295,83	0,00	0,00	0,00	153.579,05	26.479,15	21.183,32

Code	Ansatz	Bezeichnung	Anschaffungs- oder Herstellungskosten					kumulierte Abschreibungen					Buchwert		
			Stand 01.01	Zugänge	Abgänge	Umbuchungen +/-	Stand 31.12	Stand 01.01	Abschreibungen	Wertminderung	Wertaufholung	Umbuchungen +/-	Stand 31.12	Stand 01.01	Stand 31.12
1021	612000	Befestigte Straße-Lipizacher Straße C	133.928,02	0,00	0,00	0,00	133.928,02	113.635,88	4.058,42	0,00	0,00	0,00	117.694,30	20.292,14	16.233,72
1021	612000	Befestigte Straße-Lipizacher Straße V	119.897,91	0,00	0,00	0,00	119.897,91	90.831,75	3.633,27	0,00	0,00	0,00	94.465,02	29.066,16	25.432,89
1021	612000	Befestigte Straße-Maisweg-0 in m²	8.414,37	0,00	0,00	0,00	8.414,37	6.374,52	254,98	0,00	0,00	0,00	6.629,50	2.039,85	1.784,87
1021	612000	Befestigte Straße-Marktgasse-0 in m²	28.874,19	0,00	0,00	0,00	28.874,19	19.249,47	874,98	0,00	0,00	0,00	20.124,45	9.624,72	8.749,74
1021	612000	Befestigte Straße-Markus-Pernhart-G	49.507,03	0,00	0,00	0,00	49.507,03	37.505,32	1.500,21	0,00	0,00	0,00	39.005,53	12.001,71	10.501,50
1021	612000	Befestigte Straße-Martineweg Ost-0 in	16.263,65	0,00	0,00	0,00	16.263,65	13.799,47	492,84	0,00	0,00	0,00	14.292,31	2.464,18	1.971,34
1021	612000	Befestigte Straße-Martineweg West-0	28.744,08	0,00	0,00	0,00	28.744,08	24.388,91	871,03	0,00	0,00	0,00	25.259,94	4.355,17	3.484,14
1021	612000	Befestigte Straße-Medizinweg-0 in m²	30.061,26	0,00	0,00	0,00	30.061,26	16.397,06	910,95	0,00	0,00	0,00	17.308,01	13.664,20	12.753,25
1021	612000	Befestigte Straße-Meisengasse-0 in n	26.812,68	0,00	0,00	0,00	26.812,68	17.875,13	812,51	0,00	0,00	0,00	18.687,64	8.937,55	8.125,04
1021	612000	Befestigte Straße-Messnerstraße mit	185.311,54	0,00	0,00	0,00	185.311,54	157.234,03	5.615,50	0,00	0,00	0,00	162.849,53	28.077,51	22.462,01
1021	612000	Geh- und Radweg, befestigt-Messner	17.589,94	0,00	0,00	0,00	17.589,94	14.924,80	533,03	0,00	0,00	0,00	15.457,83	2.665,14	2.132,11
1021	612000	Befestigte Straße-Miglarstraße mit Ru	85.857,68	0,00	0,00	0,00	85.857,68	72.848,95	2.601,75	0,00	0,00	0,00	75.450,70	13.008,73	10.406,98
1021	612000	Befestigte Straße-Milesstraße-0 in m²	81.789,06	0,00	0,00	0,00	81.789,06	69.396,79	2.478,46	0,00	0,00	0,00	71.875,25	12.392,27	9.913,81
1021	612000	Befestigte Straße-Moorstraße-0 in m²	84.065,65	0,00	0,00	0,00	84.065,65	56.043,75	2.547,44	0,00	0,00	0,00	58.591,19	28.021,90	25.474,46
1021	612000	Befestigte Straße-Moosbergweg-0 in	30.105,38	0,00	0,00	0,00	30.105,38	22.807,09	912,28	0,00	0,00	0,00	23.719,37	7.298,29	6.386,01
1021	612000	Befestigte Straße-Moosweg-0 in m²	22.375,24	0,00	0,00	0,00	22.375,24	14.916,83	678,04	0,00	0,00	0,00	15.594,87	7.458,41	6.780,37
1021	612000	Befestigte Straße-Mozartgasse-0 in m	19.306,71	0,00	0,00	0,00	19.306,71	12.871,13	585,05	0,00	0,00	0,00	13.456,18	6.435,58	5.850,53
1021	612000	Befestigte Straße-Narzissenweg-0 in	28.919,53	0,00	0,00	0,00	28.919,53	19.279,69	876,35	0,00	0,00	0,00	20.156,04	9.639,84	8.763,49
1021	612000	Befestigte Straße-Nebengasse-0 in m	28.282,19	0,00	0,00	0,00	28.282,19	18.854,81	857,04	0,00	0,00	0,00	19.711,85	9.427,38	8.570,34
1021	612000	Befestigte Straße-Nestroygasse-0 in r	16.399,49	0,00	0,00	0,00	16.399,49	10.932,98	496,95	0,00	0,00	0,00	11.429,93	5.466,51	4.969,56
1021	612000	Befestigte Straße-Neuhausstraße mit	200.827,62	0,00	0,00	0,00	200.827,62	133.885,09	6.085,69	0,00	0,00	0,00	139.970,78	66.942,53	60.856,84
1021	612000	Unbefestigte Straße-Neuhausstraße r	9.251,91	0,00	0,00	0,00	9.251,91	9.251,91	0,00	0,00	0,00	0,00	9.251,91	0,00	0,00
1021	612000	Geh- und Radweg, befestigt-Neuhaus	32.918,74	0,00	0,00	0,00	32.918,74	21.945,83	997,54	0,00	0,00	0,00	22.943,37	10.972,91	9.975,37
1021	612000	Leistensteine-Neuhausstraße mit Abz	15.677,40	0,00	0,00	0,00	15.677,40	10.451,59	475,07	0,00	0,00	0,00	10.926,66	5.225,81	4.750,74
1021	612000	Befestigte Straße-Nikolaus-Lenau-Ga	63.065,29	0,00	0,00	0,00	63.065,29	42.043,53	1.911,07	0,00	0,00	0,00	43.954,60	21.021,76	19.110,69
1021	612000	Befestigte Straße-Obermiegerer Straß	1.088.006,07	0,00	0,00	0,00	1.088.006,07	824.247,02	32.969,88	0,00	0,00	0,00	857.216,90	263.759,05	230.789,17
1021	612000	Befestigte Straße-Obermiegerer Straß	186.532,08	0,00	0,00	0,00	186.532,08	141.312,19	5.652,49	0,00	0,00	0,00	146.964,68	45.219,89	39.567,40
1021	612000	Befestigte Straße-Obitschacher Straß	367.897,20	0,00	0,00	0,00	367.897,20	278.710,00	11.148,40	0,00	0,00	0,00	289.858,40	89.187,20	78.038,80
1021	612000	Befestigte Straße-Obitschacher Straß	373.298,19	0,00	0,00	0,00	373.298,19	282.801,67	11.312,07	0,00	0,00	0,00	294.113,74	90.496,52	79.184,45
1021	612000	Befestigte Straße-Obitschacher Weg	70.756,86	0,00	0,00	0,00	70.756,86	53.603,69	2.144,15	0,00	0,00	0,00	55.747,84	17.153,17	15.009,02
1021	612000	Stützmauer-Obitschacher Weg Südwa	69.088,91	0,00	0,00	0,00	69.088,91	52.340,07	2.093,60	0,00	0,00	0,00	54.433,67	16.748,84	14.655,24
1021	612000	Befestigte Straße-Oremusstraße-0 in	57.124,57	0,00	0,00	0,00	57.124,57	38.083,05	1.731,05	0,00	0,00	0,00	39.814,10	19.041,52	17.310,47



Code	Ansatz	Bezeichnung	Anschaffungs- oder Herstellungskosten					kumulierte Abschreibungen					Buchwert		
			Stand 01.01	Zugänge	Abgänge	Umbuchungen +/-	Stand 31.12	Stand 01.01	Abschreibungen	Wertminderung	Wertaufholung	Umbuchungen +/-	Stand 31.12	Stand 01.01	Stand 31.12
1021	612000	Befestigte Straße-Ortsdurchfahrt Nied	685.233,66	0,00	0,00	0,00	685.233,66	519.116,42	20.764,66	0,00	0,00	0,00	539.881,08	166.117,24	145.352,58
1021	612000	Geh- und Radweg, befestigt-Ortsd	41.898,44	0,00	0,00	0,00	41.898,44	31.741,24	1.269,65	0,00	0,00	0,00	33.010,89	10.157,20	8.887,55
1021	612000	Leistensteine-Ortsdurchfahrt Niederd	25.655,07	0,00	0,00	0,00	25.655,07	19.435,67	777,43	0,00	0,00	0,00	20.213,10	6.219,40	5.441,97
1021	612000	Befestigte Straße-Otto-Eizenberger-S	45.270,32	0,00	0,00	0,00	45.270,32	34.295,70	1.371,83	0,00	0,00	0,00	35.667,53	10.974,62	9.602,79
1021	612000	Befestigte Straße-Pappelweg-0 in m²	27.705,31	0,00	0,00	0,00	27.705,31	18.470,19	839,55	0,00	0,00	0,00	19.309,74	9.235,12	8.395,57
1021	612000	Befestigte Straße-Paracelsusgasse-0	40.863,29	0,00	0,00	0,00	40.863,29	38.386,72	1.238,28	0,00	0,00	0,00	39.625,00	2.476,57	1.238,29
1021	612000	Befestigte Straße-Paul-Krammer-Gas	110.037,78	0,00	0,00	0,00	110.037,78	93.365,39	3.334,48	0,00	0,00	0,00	96.699,87	16.672,39	13.337,91
1021	612000	Befestigte Straße-Perovaweg-0 in m²	112.379,96	0,00	0,00	0,00	112.379,96	74.919,96	3.405,45	0,00	0,00	0,00	78.325,41	37.460,00	34.054,55
1021	612000	Befestigte Straße-Peter-Rosegger-Str	23.049,97	0,00	0,00	0,00	23.049,97	15.366,63	698,48	0,00	0,00	0,00	16.065,11	7.683,34	6.984,86
1021	612000	Befestigte Straße-Peter-Wunderlich-G	21.835,55	0,00	0,00	0,00	21.835,55	16.542,07	661,68	0,00	0,00	0,00	17.203,75	5.293,48	4.631,80
1021	612000	Befestigte Straße-Pitzenweg mit 2 En	26.775,91	0,00	0,00	0,00	26.775,91	25.153,12	811,39	0,00	0,00	0,00	25.964,51	1.622,79	811,40
1021	612000	Unbefestigte Straße-Pitzenweg mit 2	12.420,60	0,00	0,00	0,00	12.420,60	12.420,60	0,00	0,00	0,00	0,00	12.420,60	0,00	0,00
1021	612000	Befestigte Straße-Propsteistraße-0 in	148.561,39	0,00	0,00	0,00	148.561,39	126.052,09	4.501,86	0,00	0,00	0,00	130.553,95	22.509,30	18.007,44
1021	612000	Befestigte Straße-Prozessionssteig-0	20.049,70	0,00	0,00	0,00	20.049,70	13.366,48	607,57	0,00	0,00	0,00	13.974,05	6.683,22	6.075,65
1021	612000	Befestigte Straße-Pruntschgasse-0 in	45.951,32	0,00	0,00	0,00	45.951,32	30.634,20	1.392,46	0,00	0,00	0,00	32.026,66	15.317,12	13.924,66
1021	612000	Befestigte Straße-Quellenstraße-0 in	76.729,17	0,00	0,00	0,00	76.729,17	51.152,79	2.325,13	0,00	0,00	0,00	53.477,92	25.576,38	23.251,25
1021	612000	Befestigte Straße-Rabastraße-0 in m²	93.290,83	0,00	0,00	0,00	93.290,83	79.155,84	2.826,99	0,00	0,00	0,00	81.982,83	14.134,99	11.308,00
1021	612000	Befestigte Straße-Rabenweg-0 in m²	8.687,28	0,00	0,00	0,00	8.687,28	8.160,78	263,25	0,00	0,00	0,00	8.424,03	526,50	263,25
1021	612000	Befestigte Straße-Radsberger Weg M	83.055,04	0,00	0,00	0,00	83.055,04	62.920,49	2.516,82	0,00	0,00	0,00	65.437,31	20.134,55	17.617,73
1021	612000	Befestigte Straße-Radsberger Weg S	151.048,16	0,00	0,00	0,00	151.048,16	114.430,43	4.577,22	0,00	0,00	0,00	119.007,65	36.617,73	32.040,51
1021	612000	Befestigte Straße-Raiffeisenstraße-0 i	53.245,14	0,00	0,00	0,00	53.245,14	50.018,16	1.613,49	0,00	0,00	0,00	51.631,65	3.226,98	1.613,49
1021	612000	Befestigte Straße-Rainweg-0 in m²	61.242,67	0,00	0,00	0,00	61.242,67	40.828,45	1.855,84	0,00	0,00	0,00	42.684,29	20.414,22	18.558,38
1021	612000	Befestigte Straße-Randgasse mit zwe	33.600,75	0,00	0,00	0,00	33.600,75	25.455,10	1.018,20	0,00	0,00	0,00	26.473,30	8.145,65	7.127,45
1021	612000	Befestigte Straße-Rauthweg Ost-0 in	62.597,68	0,00	0,00	0,00	62.597,68	41.731,79	1.896,90	0,00	0,00	0,00	43.628,69	20.865,89	18.968,99
1021	612000	Befestigte Straße-Rauthweg West-0 in	12.060,46	0,00	0,00	0,00	12.060,46	8.040,31	365,47	0,00	0,00	0,00	8.405,78	4.020,15	3.654,68
1021	612000	Befestigte Straße-Rebhuhnweg-0 in n	24.959,03	0,00	0,00	0,00	24.959,03	18.908,34	756,33	0,00	0,00	0,00	19.664,67	6.050,69	5.294,36
1021	612000	Befestigte Straße-Reiherweg mit Abzv	35.519,98	0,00	0,00	0,00	35.519,98	26.909,07	1.076,36	0,00	0,00	0,00	27.985,43	8.610,91	7.534,55
1021	612000	Befestigte Straße-Resslstraße mit Abz	246.883,54	0,00	0,00	0,00	246.883,54	209.476,94	7.481,32	0,00	0,00	0,00	216.958,26	37.406,60	29.925,28
1021	612000	Befestigte Straße-Rilkeweg-0 in m²	27.700,27	0,00	0,00	0,00	27.700,27	18.466,84	839,40	0,00	0,00	0,00	19.306,24	9.233,43	8.394,03
1021	612000	Befestigte Straße-Ringstraße mit Abz	85.697,49	0,00	0,00	0,00	85.697,49	72.713,01	2.596,89	0,00	0,00	0,00	75.309,90	12.984,48	10.387,59
1021	612000	Befestigte Straße-Rosengasse-0 in m	58.795,44	0,00	0,00	0,00	58.795,44	44.542,00	1.781,68	0,00	0,00	0,00	46.323,68	14.253,44	12.471,76
1021	612000	Befestigte Straße-Rossgrabenweg-0 i	25.036,07	0,00	0,00	0,00	25.036,07	16.690,72	758,67	0,00	0,00	0,00	17.449,39	8.345,35	7.586,68

Code	Ansatz	Bezeichnung	Anschaffungs- oder Herstellungskosten					kumulierte Abschreibungen					Buchwert		
			Stand 01.01	Zugänge	Abgänge	Umbuchungen +/-	Stand 31.12	Stand 01.01	Abschreibungen	Wertminderung	Wertaufholung	Umbuchungen +/-	Stand 31.12	Stand 01.01	Stand 31.12
1021	612000	Befestigte Straße-Rottensteiner Straße	962.354,03	0,00	0,00	0,00	962.354,03	729.056,07	29.162,24	0,00	0,00	0,00	758.218,31	233.297,96	204.135,72
1021	612000	Geh- und Radweg, befestigt-Rottensteiner Straße	1.638,88	0,00	0,00	0,00	1.638,88	1.241,57	49,66	0,00	0,00	0,00	1.291,23	397,31	347,65
1021	612000	Leistensteine-Rottensteiner Straße m	936,61	0,00	0,00	0,00	936,61	709,55	28,38	0,00	0,00	0,00	737,93	227,06	198,68
1021	612000	Befestigte Straße-Rüsthausweg-0 in m	23.753,64	0,00	0,00	0,00	23.753,64	15.835,77	7.119,81	0,00	0,00	0,00	16.555,58	7.917,87	7.198,06
1021	612000	Befestigte Straße-Sabuatacher Weg 1	167.879,60	0,00	0,00	0,00	167.879,60	127.181,51	5.087,26	0,00	0,00	0,00	132.268,77	40.698,09	35.610,83
1021	612000	Befestigte Straße-Sabuatacher Weg 0	104.960,55	0,00	0,00	0,00	104.960,55	79.515,56	3.180,62	0,00	0,00	0,00	82.696,18	25.444,99	22.264,37
1021	612000	Stützmauer-Sabuatacher Weg Ost-0 in m	23.749,31	0,00	0,00	0,00	23.749,31	17.991,91	7.119,68	0,00	0,00	0,00	18.711,59	5.757,40	5.037,72
1021	612000	Befestigte Straße-Sabuatacher Weg 3	424.639,06	0,00	0,00	0,00	424.639,06	321.696,26	12.867,85	0,00	0,00	0,00	334.564,11	102.942,80	90.074,95
1021	612000	Befestigte Straße-Sackgasse-0 in m²	23.266,85	0,00	0,00	0,00	23.266,85	17.626,41	705,06	0,00	0,00	0,00	18.331,47	5.640,44	4.935,38
1021	612000	Befestigte Straße-Sägewerkstraße-0 in m	71.628,19	0,00	0,00	0,00	71.628,19	47.752,12	2.170,55	0,00	0,00	0,00	49.922,67	23.876,07	21.705,52
1021	612000	Befestigte Straße-Saiblingweg-0 in m²	46.832,17	0,00	0,00	0,00	46.832,17	35.478,93	1.419,16	0,00	0,00	0,00	36.898,09	11.353,24	9.934,08
1021	612000	Geh- und Radweg, befestigt-Saiblingweg	2.431,61	0,00	0,00	0,00	2.431,61	1.842,14	73,69	0,00	0,00	0,00	1.915,83	589,47	515,78
1021	612000	Befestigte Straße-Sandgasse mit Abz	54.681,67	0,00	0,00	0,00	54.681,67	41.425,51	1.657,02	0,00	0,00	0,00	43.082,53	13.256,16	11.599,14
1021	612000	Befestigte Straße-Sattnitzstraße-0 in m	37.158,01	0,00	0,00	0,00	37.158,01	31.528,01	1.126,00	0,00	0,00	0,00	32.654,01	5.630,00	4.504,00
1021	612000	Befestigte Straße-Schachterlstraße m	94.284,58	0,00	0,00	0,00	94.284,58	71.427,72	2.857,11	0,00	0,00	0,00	74.284,83	22.856,86	19.999,75
1021	612000	Befestigte Straße-Schattenweg-0 in m	120.433,80	0,00	0,00	0,00	120.433,80	91.237,73	3.649,51	0,00	0,00	0,00	94.887,24	29.196,07	25.546,56
1021	612000	Befestigte Straße-Schauerweg-0 in m	12.736,68	0,00	0,00	0,00	12.736,68	8.491,12	385,96	0,00	0,00	0,00	8.877,08	4.245,56	3.859,60
1021	612000	Befestigte Straße-Schilfweg-0 in m²	32.749,63	0,00	0,00	0,00	32.749,63	24.810,32	992,41	0,00	0,00	0,00	25.802,73	7.939,31	6.946,90
1021	612000	Befestigte Straße-Schlossstraße-0 in m	96.619,95	0,00	0,00	0,00	96.619,95	81.980,57	2.927,88	0,00	0,00	0,00	84.908,45	14.639,38	11.711,50
1021	612000	Befestigte Straße-Schludermannstraße	19.092,00	0,00	0,00	0,00	19.092,00	16.199,29	578,55	0,00	0,00	0,00	16.777,84	2.892,71	2.314,16
1021	612000	Befestigte Straße-Schmiedstraße-0 in m	23.004,21	0,00	0,00	0,00	23.004,21	17.427,44	697,10	0,00	0,00	0,00	18.124,54	5.576,77	4.879,67
1021	612000	Befestigte Straße-Schnepfenweg-0 in m	47.897,18	0,00	0,00	0,00	47.897,18	31.931,45	1.451,43	0,00	0,00	0,00	33.382,88	15.965,73	14.514,30
1021	612000	Befestigte Straße-Schonierstraße-0 in m	47.611,42	0,00	0,00	0,00	47.611,42	31.740,95	1.442,77	0,00	0,00	0,00	33.183,72	15.870,47	14.427,70
1021	612000	Befestigte Straße-Schotterweg mit Abz	59.932,35	0,00	0,00	0,00	59.932,35	45.403,29	1.816,13	0,00	0,00	0,00	47.219,42	14.529,06	12.712,93
1021	612000	Befestigte Straße-Schubertgasse-0 in m	66.813,08	0,00	0,00	0,00	66.813,08	50.615,97	2.024,64	0,00	0,00	0,00	52.640,61	16.197,11	14.172,47
1021	612000	Befestigte Straße-Schulstraße-0 in m²	54.874,84	0,00	0,00	0,00	54.874,84	36.583,21	1.662,87	0,00	0,00	0,00	38.246,08	18.291,63	16.628,76
1021	612000	Befestigte Straße-Schwarzer Straße r	741.091,83	0,00	0,00	0,00	741.091,83	561.433,21	22.457,33	0,00	0,00	0,00	583.890,54	179.658,62	157.201,29
1021	612000	Befestigte Straße-Schwarzer Weg Sü	256.781,41	0,00	0,00	0,00	256.781,41	194.531,36	7.781,25	0,00	0,00	0,00	202.312,61	62.250,05	54.468,80
1021	612000	Befestigte Straße-Siedlerringgasse m	50.553,13	0,00	0,00	0,00	50.553,13	38.297,82	1.531,91	0,00	0,00	0,00	39.829,73	12.255,31	10.723,40
1021	612000	Befestigte Straße-Siegfried-Marcus-S	61.430,70	0,00	0,00	0,00	61.430,70	40.953,81	1.861,54	0,00	0,00	0,00	42.815,35	20.476,89	18.615,35
1021	612000	Geh- und Radweg, befestigt-Siegfried	3.501,99	0,00	0,00	0,00	3.501,99	2.334,66	106,12	0,00	0,00	0,00	2.440,78	1.167,33	1.061,21
1021	612000	Leistensteine-Siegfried-Marcus-Straße	1.876,28	0,00	0,00	0,00	1.876,28	1.250,86	56,86	0,00	0,00	0,00	1.307,72	625,42	568,56

Code	Ansatz	Bezeichnung	Anschaffungs- oder Herstellungskosten					kumulierte Abschreibungen					Buchwert		
			Stand 01.01	Zugänge	Abgänge	Umbuc- hungen +/-	Stand 31.12	Stand 01.01	Abschreib- ungen	Wertmind- erung	Wertauf- holung	Umbuc- hungen +/-	Stand 31.12	Stand 01.01	Stand 31.12
1021	612000	Befestigte Straße-Simon-Kerth-Straße	51.437,97	0,00	0,00	0,00	51.437,97	34.291,99	1.558,73	0,00	0,00	0,00	35.850,72	17.145,98	15.587,25
1021	612000	Befestigte Straße-Simon-Sibitz-Straße	93.611,06	0,00	0,00	0,00	93.611,06	70.917,47	2.836,70	0,00	0,00	0,00	73.754,17	22.693,59	19.856,89
1021	612000	Befestigte Straße-SMS-Straße-0 in m	78.213,33	0,00	0,00	0,00	78.213,33	52.142,22	2.370,10	0,00	0,00	0,00	54.512,32	26.071,11	23.701,01
1021	612000	Befestigte Straße-Sonnengasse mit A	139.973,85	0,00	0,00	0,00	139.973,85	106.040,79	4.241,63	0,00	0,00	0,00	110.282,42	33.933,06	29.691,43
1021	612000	Befestigte Straße-Sperlinggasse-0 in	47.702,21	0,00	0,00	0,00	47.702,21	36.138,03	1.445,52	0,00	0,00	0,00	37.583,55	11.564,18	10.118,66
1021	612000	Befestigte Straße-Sportweg-0 in m²	23.380,61	0,00	0,00	0,00	23.380,61	15.587,06	708,50	0,00	0,00	0,00	16.295,56	7.793,55	7.085,05
1021	612000	Befestigte Straße-St. Jakober Straße-	214.557,07	0,00	0,00	0,00	214.557,07	143.038,05	6.501,73	0,00	0,00	0,00	149.539,78	71.519,02	65.017,29
1021	612000	Geh- und Radweg, befestigt-St. Jakob	49.903,41	0,00	0,00	0,00	49.903,41	33.268,93	1.512,22	0,00	0,00	0,00	34.781,15	16.634,48	15.122,26
1021	612000	Befestigte Straße-Stargasse mit Abzw	59.166,49	0,00	0,00	0,00	59.166,49	44.823,09	1.792,92	0,00	0,00	0,00	46.616,01	14.343,40	12.550,48
1021	612000	Befestigte Straße-Stefunstraße-0 in m	131.156,13	0,00	0,00	0,00	131.156,13	99.360,71	3.974,43	0,00	0,00	0,00	103.335,14	31.795,42	27.820,99
1021	612000	Befestigte Straße-Steingasse-0 in m²	53.710,60	0,00	0,00	0,00	53.710,60	40.689,84	1.627,59	0,00	0,00	0,00	42.317,43	13.020,76	11.393,17
1021	612000	Befestigte Straße-südlicher Weg Berg	233.565,04	0,00	0,00	0,00	233.565,04	219.409,59	7.077,73	0,00	0,00	0,00	226.487,32	14.155,45	7.077,72
1021	612000	Befestigte Straße-Tannengasse-0 in r	36.104,07	0,00	0,00	0,00	36.104,07	24.069,37	1.094,06	0,00	0,00	0,00	25.163,43	12.034,70	10.940,64
1021	612000	Befestigte Straße-Technikstraße-0 in	71.937,88	0,00	0,00	0,00	71.937,88	47.958,60	2.179,94	0,00	0,00	0,00	50.138,54	23.979,28	21.799,34
1021	612000	Befestigte Straße-Teichgasse mit Abz	68.343,80	0,00	0,00	0,00	68.343,80	45.562,52	2.071,02	0,00	0,00	0,00	47.633,54	22.781,28	20.710,26
1021	612000	Befestigte Straße-Tennisweg-0 in m²	23.886,64	0,00	0,00	0,00	23.886,64	15.924,43	723,84	0,00	0,00	0,00	16.648,27	7.962,21	7.238,37
1021	612000	Befestigte Straße-Theodor-Körner-Str	196.679,84	0,00	0,00	0,00	196.679,84	148.999,89	5.960,00	0,00	0,00	0,00	154.959,89	47.679,95	41.719,95
1021	612000	Befestigte Straße-Thomas-Koschat-S	62.579,81	0,00	0,00	0,00	62.579,81	58.787,10	1.896,36	0,00	0,00	0,00	60.683,46	3.792,71	1.896,35
1021	612000	Befestigte Straße-Tischlereistraße-0 in	20.096,70	0,00	0,00	0,00	20.096,70	13.397,80	608,99	0,00	0,00	0,00	14.006,79	6.698,90	6.089,91
1021	612000	Befestigte Straße-Trabesingerweg-0 in	71.208,51	0,00	0,00	0,00	71.208,51	60.419,33	2.157,83	0,00	0,00	0,00	62.577,16	10.789,18	8.631,35
1021	612000	Befestigte Straße-Trattnigstraße-0 in r	68.573,12	0,00	0,00	0,00	68.573,12	45.715,40	2.077,97	0,00	0,00	0,00	47.793,37	22.857,72	20.779,75
1021	612000	Befestigte Straße-Tutzacher Straße S	127.691,43	0,00	0,00	0,00	127.691,43	108.344,25	3.869,44	0,00	0,00	0,00	112.213,69	19.347,18	15.477,74
1021	612000	Befestigte Straße-Tutzacher Straße S	74.090,26	0,00	0,00	0,00	74.090,26	62.864,46	2.245,16	0,00	0,00	0,00	65.109,62	11.225,80	8.980,64
1021	612000	Befestigte Straße-Uferweg-0 in m²	42.746,54	0,00	0,00	0,00	42.746,54	32.383,74	1.295,35	0,00	0,00	0,00	33.679,09	10.362,80	9.067,45
1021	612000	Befestigte Straße-Verdiweg-0 in m²	44.817,95	0,00	0,00	0,00	44.817,95	29.878,63	1.358,12	0,00	0,00	0,00	31.236,75	14.939,32	13.581,20
1021	612000	Befestigte Straße-Voithstraße-0 in m²	45.590,35	0,00	0,00	0,00	45.590,35	34.538,16	1.381,53	0,00	0,00	0,00	35.919,69	11.052,19	9.670,66
1021	612000	Befestigte Straße-Wachtelweg-0 in m	21.980,01	0,00	0,00	0,00	21.980,01	16.651,52	666,06	0,00	0,00	0,00	17.317,58	5.328,49	4.662,43
1021	612000	Befestigte Straße-Waldweg mit Abzwe	68.705,22	0,00	0,00	0,00	68.705,22	45.803,49	2.081,98	0,00	0,00	0,00	47.885,47	22.901,73	20.819,75
1021	612000	Befestigte Straße-Weidengasse-0 in r	20.354,51	0,00	0,00	0,00	20.354,51	13.569,66	616,80	0,00	0,00	0,00	14.186,46	6.784,85	6.168,05
1021	612000	Befestigte Straße-Weizenweg-0 in m²	95.086,34	0,00	0,00	0,00	95.086,34	63.390,88	2.881,40	0,00	0,00	0,00	66.272,28	31.695,46	28.814,06
1021	612000	Befestigte Straße-Welsbachstraße-0 in	102.784,93	0,00	0,00	0,00	102.784,93	68.523,27	3.114,69	0,00	0,00	0,00	71.637,96	34.261,66	31.146,97
1021	612000	Befestigte Straße-Wiesenweg-0 in m²	16.782,40	0,00	0,00	0,00	16.782,40	11.188,27	508,56	0,00	0,00	0,00	11.696,83	5.594,13	5.085,57

Code	Ansatz	Bezeichnung	Anschaffungs- oder Herstellungskosten					kumulierte Abschreibungen					Buchwert		
			Stand 01.01	Zugänge	Abgänge	Umbuchungen +/-	Stand 31.12	Stand 01.01	Abschreibungen	Wertminderung	Wertaufholung	Umbuchungen +/-	Stand 31.12	Stand 01.01	Stand 31.12
1021	612000	Befestigte Straße-Winkelweg-0 in m²	18.723,30	0,00	0,00	0,00	18.723,30	12.482,19	567,37	0,00	0,00	0,00	13.049,56	6.241,11	5.673,74
1021	612000	Befestigte Straße-Wölbtschstraße-0 in m²	105.515,66	0,00	0,00	0,00	105.515,66	79.936,09	3.197,44	0,00	0,00	0,00	83.133,53	25.579,57	22.382,13
1021	612000	Geh- und Radweg, befestigt-Wölbtsch	2.226,75	0,00	0,00	0,00	2.226,75	1.686,94	67,48	0,00	0,00	0,00	1.754,42	539,81	472,33
1021	612000	Befestigte Straße-Wolfgasse-0 in m²	36.222,47	0,00	0,00	0,00	36.222,47	24.148,31	1.097,65	0,00	0,00	0,00	25.245,96	12.074,16	10.976,51
1021	612000	Befestigte Straße-Wurzelgasse-0 in m²	45.069,66	0,00	0,00	0,00	45.069,66	30.046,45	1.365,75	0,00	0,00	0,00	31.412,20	15.023,21	13.657,46
1021	612000	Befestigte Straße-Zeissstraße mit Abz	219.564,90	0,00	0,00	0,00	219.564,90	186.297,49	6.653,48	0,00	0,00	0,00	192.950,97	33.267,41	26.613,93
1021	612000	Befestigte Straße-Zettreier Straße m	566.020,60	0,00	0,00	0,00	566.020,60	480.259,90	17.152,14	0,00	0,00	0,00	497.412,04	85.760,70	68.608,56
1021	612000	Stützmauer-Zettreier Straße mit Abz	27.528,86	0,00	0,00	0,00	27.528,86	23.357,83	834,21	0,00	0,00	0,00	24.192,04	4.171,03	3.336,82
1021	612000	Befestigte Straße-Ziehrergasse-0 in m²	51.634,92	0,00	0,00	0,00	51.634,92	39.117,35	1.564,69	0,00	0,00	0,00	40.682,04	12.517,57	10.952,88
1021	612000	Befestigte Straße-Zirbenweg-0 in m²	24.691,34	0,00	0,00	0,00	24.691,34	16.460,89	748,22	0,00	0,00	0,00	17.209,11	8.230,45	7.482,23
1021	612000	Befestigte Straße-Zufahrtsweg Berg 3	37.767,07	0,00	0,00	0,00	37.767,07	32.044,80	1.144,46	0,00	0,00	0,00	33.189,26	5.722,27	4.577,81
1021	612000	Befestigte Straße-Zufahrtsweg Tutzac	6.845,91	0,00	0,00	0,00	6.845,91	5.186,29	207,45	0,00	0,00	0,00	5.393,74	1.659,62	1.452,17
1021	612000	Befestigte Straße-Zufahrtsweg Tutzac	77.491,45	0,00	0,00	0,00	77.491,45	65.750,33	2.348,23	0,00	0,00	0,00	68.098,56	11.741,12	9.392,89
1021	612000	Befestigte Straße-Zufahrtsweg Tutzac	20.236,80	0,00	0,00	0,00	20.236,80	17.170,63	613,24	0,00	0,00	0,00	17.783,87	3.066,17	2.452,93
1021	612000	Befestigte Straße-Zufahrtsweg Tutzac	22.244,30	0,00	0,00	0,00	22.244,30	18.873,95	674,07	0,00	0,00	0,00	19.548,02	3.370,35	2.696,28
1021	612000	Befestigte Straße-Zwanzerberger St	662.021,39	0,00	0,00	0,00	662.021,39	501.531,34	20.061,25	0,00	0,00	0,00	521.592,59	160.490,05	140.428,80
1021	612000	Befestigte Straße-Zwanzerberger W	199.030,62	0,00	0,00	0,00	199.030,62	150.780,77	6.031,23	0,00	0,00	0,00	156.812,00	48.249,85	42.218,62
1021	612000	Schachtring, Einlaufgitter, Ausgleichsr	616,99	0,00	0,00	0,00	616,99	118,65	47,46	0,00	0,00	0,00	166,11	498,34	450,88
1021	612000	Kaltmischgut	1.472,23	0,00	0,00	0,00	1.472,23	368,05	147,22	0,00	0,00	0,00	515,27	1.104,18	956,96
1021	612000	Makadamschotter, Grobschlag, Filters	4.156,36	0,00	0,00	0,00	4.156,36	1.039,10	415,64	0,00	0,00	0,00	1.454,74	3.117,26	2.701,62
1021	612000	1. TR Brückensanierung L100 07/202	17.564,44	0,00	0,00	0,00	17.564,44	1.097,78	439,11	0,00	0,00	0,00	1.536,89	16.466,66	16.027,55
1021	612000	Kleinflächen Straßen	7.098,34	0,00	0,00	0,00	7.098,34	537,75	215,10	0,00	0,00	0,00	752,85	6.560,59	6.345,49
1021	612000	Straßenasphaltierung Amselweg	1.835,14	0,00	0,00	0,00	1.835,14	458,78	183,51	0,00	0,00	0,00	642,29	1.376,36	1.192,85
1021	612000	Leitschienen, Randverbau	6.156,00	0,00	0,00	0,00	6.156,00	1.539,00	615,60	0,00	0,00	0,00	2.154,60	4.617,00	4.001,40
1021	612000	Grobschlag-und Makadam Schotter	1.262,56	0,00	0,00	0,00	1.262,56	315,65	126,26	0,00	0,00	0,00	441,91	946,91	820,65
1021	612000	Signalschwellen	1.165,00	0,00	0,00	0,00	1.165,00	291,25	116,50	0,00	0,00	0,00	407,75	873,75	757,25
1021	612000	Bruchschotter	158,40	0,00	0,00	0,00	158,40	39,60	15,84	0,00	0,00	0,00	55,44	118,80	102,96
1021	612000	Konus, Einlaufgitter	237,90	0,00	0,00	0,00	237,90	59,48	23,79	0,00	0,00	0,00	83,27	178,42	154,63
1021	612000	Makadam-Schotter Körnung	3.795,77	0,00	0,00	0,00	3.795,77	948,95	379,58	0,00	0,00	0,00	1.328,53	2.846,82	2.467,24
1021	612000	Anteil Straßenbau 09/2020	29.179,14	0,00	0,00	0,00	29.179,14	2.210,55	884,22	0,00	0,00	0,00	3.094,77	26.968,59	26.084,37
1021	612000	Grobschlag, Schotter, Makadam-Scho	1.214,60	0,00	0,00	0,00	1.214,60	303,65	121,46	0,00	0,00	0,00	425,11	910,95	789,49
1021	612000	Straßenbau Oktober 2020	8.888,98	0,00	0,00	0,00	8.888,98	2.222,25	888,90	0,00	0,00	0,00	3.111,15	6.666,73	5.777,83

Code	Ansatz	Bezeichnung	Anschaffungs- oder Herstellungskosten					kumulierte Abschreibungen					Buchwert		
			Stand 01.01	Zugänge	Abgänge	Umbuchungen +/-	Stand 31.12	Stand 01.01	Abschreibungen	Wertminderung	Wertaufholung	Umbuchungen +/-	Stand 31.12	Stand 01.01	Stand 31.12
1021	612000	Zemrock GmbH, Stützwandsteine 296	19.419,60	0,00	0,00	0,00	19.419,60	294,24	588,47	0,00	0,00	0,00	882,71	19.125,36	18.536,89
1021	612000	Handlauf Stiege Zell	2.970,00	0,00	0,00	0,00	2.970,00	45,00	90,00	0,00	0,00	0,00	135,00	2.925,00	2.835,00
1021	612000	Jarnig, Entschädigung f. Obstbaum	836,20	8.239,75	0,00	0,00	9.075,95	167,24	907,60	0,00	0,00	0,00	1.074,84	668,96	8.001,11
1021	612000	Leitpflockfundamentstein, Flex. Poller	497,04	0,00	0,00	0,00	497,04	99,40	49,70	0,00	0,00	0,00	149,10	397,64	347,94
1021	612000	Schulstraße, Doppelstabmattenzaun/	11.040,00	0,00	0,00	0,00	11.040,00	1.656,00	1.104,00	0,00	0,00	0,00	2.760,00	9.384,00	8.280,00
1021	612000	Sichtschutzrolle, Befestigungsleiste	1.333,94	0,00	0,00	0,00	1.333,94	200,09	133,39	0,00	0,00	0,00	333,48	1.133,85	1.000,46
1021	612000	Bögner M., Restbetrag Grundabretur	1.093,54	0,00	0,00	0,00	1.093,54	49,71	33,14	0,00	0,00	0,00	82,85	1.043,83	1.010,69
1021	612000	ER 2541, Jarnig Nicole, Grundeinlöse	8.250,00	0,00	0,00	0,00	8.250,00	375,00	250,00	0,00	0,00	0,00	625,00	7.875,00	7.625,00
1021	612000	Straßenbauarbeiten 04/2021	19.391,40	0,00	0,00	0,00	19.391,40	881,43	587,62	0,00	0,00	0,00	1.469,05	18.509,97	17.922,35
1021	612000	BVH, Gewerbezone - Schüttungen 08	68.171,28	0,00	0,00	0,00	68.171,28	3.098,70	2.065,80	0,00	0,00	0,00	5.164,50	65.072,58	63.006,78
1021	612000	Straßenbauprogramm Gewerbezone	69.665,83	0,00	6.527,03	0,00	63.138,80	1.055,55	1.913,30	0,00	0,00	0,00	2.968,85	68.610,28	60.169,95
1021	612000	Leitschienen-Draubegleitweg-0 in lfm	53.638,36	0,00	0,00	0,00	53.638,36	45.511,32	1.625,40	0,00	0,00	0,00	47.136,72	8.127,04	6.501,64
1021	612000	Brücke (Massivbau)-Goessstraße-0 in	544.668,64	0,00	0,00	0,00	544.668,64	478.648,19	16.505,11	0,00	0,00	0,00	495.153,30	66.020,45	49.515,34
1021	612000	Leitschienen-Goritschacher Straße S	54.522,10	0,00	0,00	0,00	54.522,10	41.304,61	1.652,18	0,00	0,00	0,00	42.956,79	13.217,49	11.565,31
1021	612000	Leitschienen-Hans-Sima-Straße-0 in l	8.501,75	0,00	0,00	0,00	8.501,75	6.440,72	257,63	0,00	0,00	0,00	6.698,35	2.061,03	1.803,40
1021	612000	Leitschienen-Kreuth-0 in lfm	59.793,59	0,00	0,00	0,00	59.793,59	50.733,96	1.811,93	0,00	0,00	0,00	52.545,89	9.059,63	7.247,70
1021	612000	Leitschienen-Lipizacher Straße Mitte	5.275,90	0,00	0,00	0,00	5.275,90	4.476,53	159,88	0,00	0,00	0,00	4.636,41	799,37	639,49
1021	612000	Brücke (Massivbau)-Neuhausstraße r	223.658,38	0,00	0,00	0,00	223.658,38	139.786,49	5.591,46	0,00	0,00	0,00	145.377,95	83.871,89	78.280,43
1021	612000	Leitschienen-Obermiegerer Straße m	44.356,96	0,00	0,00	0,00	44.356,96	33.603,76	1.344,15	0,00	0,00	0,00	34.947,91	10.753,20	9.409,05
1021	612000	Leitschienen-Obermiegerer Straße N	24.026,69	0,00	0,00	0,00	24.026,69	18.202,03	728,08	0,00	0,00	0,00	18.930,11	5.824,66	5.096,58
1021	612000	Leitschienen-Ortsdurchfahrt Niederdo	3.696,41	0,00	0,00	0,00	3.696,41	2.800,30	112,01	0,00	0,00	0,00	2.912,31	896,11	784,10
1021	612000	Leitschienen-Pitzenweg mit 2 Endung	5.858,75	0,00	0,00	0,00	5.858,75	5.503,68	177,54	0,00	0,00	0,00	5.681,22	355,07	177,53
1021	612000	Leitschienen-Sabuatacher Weg Ost-0	7.392,83	0,00	0,00	0,00	7.392,83	5.600,64	224,03	0,00	0,00	0,00	5.824,67	1.792,19	1.568,16
1021	612000	Leitschienen-Schwarzer Straße mit Al	14.785,65	0,00	0,00	0,00	14.785,65	11.201,25	448,05	0,00	0,00	0,00	11.649,30	3.584,40	3.136,35
1021	612000	Brücke (Massivbau)-Zettereier Straße	519.070,64	0,00	0,00	0,00	519.070,64	428.233,29	12.976,77	0,00	0,00	0,00	441.210,06	90.837,35	77.860,58
1021	612000	Leitschienen-Zettereier Straße mit Ab	14.816,50	0,00	0,00	0,00	14.816,50	12.571,56	448,98	0,00	0,00	0,00	13.020,54	2.244,94	1.795,96
1021	612000	ÖDK-Brücke Sanierung HN 08/2020	3.619,50	0,00	0,00	0,00	3.619,50	226,23	90,49	0,00	0,00	0,00	316,72	3.393,27	3.302,78
1021	612000	Sanierung ÖDK Brücke	648,00	0,00	0,00	0,00	648,00	81,00	32,40	0,00	0,00	0,00	113,40	567,00	534,60
1021	612000	ÖDK-Brücke St. Margarethen, Sanier	734,40	0,00	0,00	0,00	734,40	45,90	18,36	0,00	0,00	0,00	64,26	688,50	670,14
1021	612000	Plan.-u. Baukoordination 10/2020	1.296,00	0,00	0,00	0,00	1.296,00	81,00	32,40	0,00	0,00	0,00	113,40	1.215,00	1.182,60
1021	612000	ER 418, ZT GmbH, Statische Überprü	1.440,00	0,00	0,00	0,00	1.440,00	90,00	36,00	0,00	0,00	0,00	126,00	1.350,00	1.314,00
1021	612000	Kabelleitungen, Erdkabel	315,92	0,00	0,00	0,00	315,92	78,98	31,59	0,00	0,00	0,00	110,57	236,94	205,35

Code	Ansatz	Bezeichnung	Anschaffungs- oder Herstellungskosten					kumulierte Abschreibungen					Buchwert		
			Stand 01.01	Zugänge	Abgänge	Umbuc- hungen +/-	Stand 31.12	Stand 01.01	Abschreib- ungen	Wertmind- erung	Wertauf- holung	Umbuc- hungen +/-	Stand 31.12	Stand 01.01	Stand 31.12
1021	612000	Nageldübel, Hammerbohrer Force	60,93	0,00	0,00	0,00	60,93	15,23	6,09	0,00	0,00	0,00	21,32	45,70	39,61
1021	612000	Edelstahlwinkel, Lochbohrungen, Gur	1.008,00	0,00	0,00	0,00	1.008,00	63,00	25,20	0,00	0,00	0,00	88,20	945,00	919,80
1021	612000	Plan.-u. Baukoordination 11/2020	648,00	0,00	0,00	0,00	648,00	40,50	16,20	0,00	0,00	0,00	56,70	607,50	591,30
1021	612000	PVC- Steuerleitung, Kabel-Leitungen	584,18	0,00	0,00	0,00	584,18	146,05	58,42	0,00	0,00	0,00	204,47	438,13	379,71
1021	612000	Ampelanlage Sila Control Kompletts	0,00	0,00	0,00	0,00	0,00	0,00	0,00	0,00	0,00	0,00	0,00	0,00	0,00
1021	612000	Rosa Moser, AmpelanlageKompletts	4.870,76	0,00	0,00	0,00	4.870,76	811,80	324,72	0,00	0,00	0,00	1.136,52	4.058,96	3.734,24
1021	612000	1. TR, Sanierung ÖDK-Brücke	110.007,66	0,00	0,00	0,00	110.007,66	6.875,48	2.750,19	0,00	0,00	0,00	9.625,67	103.132,18	100.381,99
1021	612000	PVC-Kanalbogen, PVC-Kanalrohr	17,30	0,00	0,00	0,00	17,30	0,70	0,35	0,00	0,00	0,00	1,05	16,60	16,25
1021	612000	Straßenverteiler für Ampelregelung	1.732,65	0,00	0,00	0,00	1.732,65	86,64	43,32	0,00	0,00	0,00	129,96	1.646,01	1.602,69
1021	612000	Div. Schrauben und Muttern	20,96	0,00	0,00	0,00	20,96	1,04	0,52	0,00	0,00	0,00	1,56	19,92	19,40
1021	612000	Aluminium Füße auf Kiste verschweiß	60,00	0,00	0,00	0,00	60,00	3,00	1,50	0,00	0,00	0,00	4,50	57,00	55,50
1021	612000	Klemmschuh ALU mit Bohrung	4,43	0,00	0,00	0,00	4,43	0,22	0,11	0,00	0,00	0,00	0,33	4,21	4,10
1021	612000	Starterbatterien	0,00	0,00	0,00	0,00	0,00	0,00	0,00	0,00	0,00	0,00	0,00	0,00	0,00
1021	612000	Starterbatterien	150,00	0,00	0,00	0,00	150,00	30,00	15,00	0,00	0,00	0,00	45,00	120,00	105,00
1021	612000	Winkel a. Edelstahl Flacheisen 40/6	52,80	0,00	0,00	0,00	52,80	10,56	5,28	0,00	0,00	0,00	15,84	42,24	36,96
1021	612000	Div. Elektroarbeiten	1.166,67	0,00	0,00	0,00	1.166,67	58,34	29,17	0,00	0,00	0,00	87,51	1.108,33	1.079,16
1021	612000	Schlussrechnung, Sanierung ÖDK-Br	648,00	0,00	0,00	0,00	648,00	32,40	16,20	0,00	0,00	0,00	48,60	615,60	599,40
1021	612000	Sanierung Brücke Rottenstein	8.137,86	0,00	0,00	0,00	8.137,86	508,63	203,45	0,00	0,00	0,00	712,08	7.629,23	7.425,78
1021	612000	Elektroarb. Ampel Draubrücke	598,62	0,00	0,00	0,00	598,62	79,82	39,91	0,00	0,00	0,00	119,73	518,80	478,89
1021	612000	div. Mat. ÖDK-Brücke	261,20	0,00	0,00	0,00	261,20	3,27	6,53	0,00	0,00	0,00	9,80	257,93	251,40
1021	616000	Div. Material	3.350,02	0,00	0,00	0,00	3.350,02	253,80	101,52	0,00	0,00	0,00	355,32	3.096,22	2.994,70
1021	616000	Div. Material	306,51	0,00	0,00	0,00	306,51	23,23	9,29	0,00	0,00	0,00	32,52	283,28	273,99
1021	616000	Mast.zyl.	1.610,16	0,00	0,00	0,00	1.610,16	402,55	161,02	0,00	0,00	0,00	563,57	1.207,61	1.046,59
1021	616000	Schrauben, Unterlegscheiben	93,33	0,00	0,00	0,00	93,33	5,83	2,33	0,00	0,00	0,00	8,16	87,50	85,17
1021	616000	Kanalrohre	316,21	0,00	0,00	0,00	316,21	79,05	31,62	0,00	0,00	0,00	110,67	237,16	205,54
1021	616000	Verbinder u. Muffen	195,16	0,00	0,00	0,00	195,16	48,80	19,52	0,00	0,00	0,00	68,32	146,36	126,84
1021	616000	Fächerspiegel	1.139,50	0,00	0,00	0,00	1.139,50	284,88	113,95	0,00	0,00	0,00	398,83	854,62	740,67
1021	616000	Muffen	411,82	0,00	0,00	0,00	411,82	102,95	41,18	0,00	0,00	0,00	144,13	308,87	267,69
1021	616000	Anbohrschellen	196,13	0,00	0,00	0,00	196,13	49,03	19,61	0,00	0,00	0,00	68,64	147,10	127,49
1021	616000	2.Teilrechnung/Glanbrücke Ebenthal	49.239,99	0,00	0,00	0,00	49.239,99	6.155,00	2.462,00	0,00	0,00	0,00	8.617,00	43.084,99	40.622,99
1021	616000	E-Muffe PE100	1.338,43	0,00	0,00	0,00	1.338,43	334,60	133,84	0,00	0,00	0,00	468,44	1.003,83	869,99
1021	616000	Erdungsbandeisen	95,64	0,00	0,00	0,00	95,64	23,90	9,56	0,00	0,00	0,00	33,46	71,74	62,18



Code	Ansatz	Bezeichnung	Anschaffungs- oder Herstellungskosten					kumulierte Abschreibungen					Buchwert		
			Stand 01.01	Zugänge	Abgänge	Umbuc- hungen +/-	Stand 31.12	Stand 01.01	Abschreib- ungen	Wertmind- erung	Wertauf- holung	Umbuc- hungen +/-	Stand 31.12	Stand 01.01	Stand 31.12
1021	616000	Kabelsand, Kies gewaschen	138,26	0,00	0,00	0,00	138,26	34,58	13,83	0,00	0,00	0,00	48,41	103,68	89,85
1021	616000	Mantelleitungen u. Div.	41,74	0,00	0,00	0,00	41,74	10,43	4,17	0,00	0,00	0,00	14,60	31,31	27,14
1021	616000	Reduzierstück-Strassenbeleuchtung	44,82	0,00	0,00	0,00	44,82	11,20	4,48	0,00	0,00	0,00	15,68	33,62	29,14
1021	616000	Kabelsand	74,48	0,00	0,00	0,00	74,48	18,63	7,45	0,00	0,00	0,00	26,08	55,85	48,40
1021	616000	Aussenleuchte+Reduzierstück	2.089,07	0,00	0,00	0,00	2.089,07	522,28	208,91	0,00	0,00	0,00	731,19	1.566,79	1.357,88
1021	616000	Baggerarbeiten Straßenbeleuchtung	1.957,50	0,00	0,00	0,00	1.957,50	489,38	195,75	0,00	0,00	0,00	685,13	1.468,12	1.272,37
1021	616000	WVA Straßenbau 09/2020	8.859,96	0,00	0,00	0,00	8.859,96	671,20	268,48	0,00	0,00	0,00	939,68	8.188,76	7.920,28
1021	616000	Div. Material	159,64	0,00	0,00	0,00	159,64	39,90	15,96	0,00	0,00	0,00	55,86	119,74	103,78
1021	616000	Mastsicherungskasten,Schraub-Pass	602,51	0,00	0,00	0,00	602,51	150,63	60,25	0,00	0,00	0,00	210,88	451,88	391,63
1021	616000	L100 Brückensanierung Glanbrücke 3	52.209,31	0,00	0,00	0,00	52.209,31	3.263,08	1.305,23	0,00	0,00	0,00	4.568,31	48.946,23	47.641,00
1021	616000	ER172 Projekt Leiner-Straße - Glanbr	745,00	0,00	0,00	0,00	745,00	56,45	22,58	0,00	0,00	0,00	79,03	688,55	665,97
1021	616000	ER1661 Beweissicherung L100 Mieger	2.694,00	0,00	0,00	0,00	2.694,00	204,10	81,64	0,00	0,00	0,00	285,74	2.489,90	2.408,26
1021	616000	L100 San.arb. Glanbrücke Ebenthal 4	64.121,79	0,00	0,00	0,00	64.121,79	4.857,70	1.943,08	0,00	0,00	0,00	6.800,78	59.264,09	57.321,01
1021	616000	5. TR., Brückensanierung Glanbrücke	10.671,00	0,00	0,00	0,00	10.671,00	808,40	323,36	0,00	0,00	0,00	1.131,76	9.862,60	9.539,24
1021	616000	Eisenschutz GmbH, Bodenmarkierung	1.635,28	0,00	0,00	0,00	1.635,28	99,10	49,55	0,00	0,00	0,00	148,65	1.536,18	1.486,63
1021	616000	Tafel Geh- und Radweg, Zustztafel	1.001,52	0,00	0,00	0,00	1.001,52	200,30	100,15	0,00	0,00	0,00	300,45	801,22	701,07
1021	616000	Schl.Re. Glanbrücke L100 Miegerer S	35.351,81	0,00	0,00	0,00	35.351,81	2.142,54	1.071,27	0,00	0,00	0,00	3.213,81	33.209,27	32.138,00
1021	616000	Greenhome, Restbetrag Grundabtreu	4.514,40	0,00	0,00	0,00	4.514,40	205,20	136,80	0,00	0,00	0,00	342,00	4.309,20	4.172,40
1021	616000	Klair Shiv K., Restbetrag Grundabtreu	150,48	0,00	0,00	0,00	150,48	6,84	4,56	0,00	0,00	0,00	11,40	143,64	139,08
1021	616000	Dipl.Ing.Goess,Restbetrag Grundabtr	3.009,60	0,00	0,00	0,00	3.009,60	136,80	91,20	0,00	0,00	0,00	228,00	2.872,80	2.781,60
1021	616000	ER 171, Projekt Grimmig. - Raiffeisens	783,00	0,00	0,00	0,00	783,00	59,33	23,73	0,00	0,00	0,00	83,06	723,67	699,94
1021	616000	Errichtung Gehweg L100 Miegerer St	68.724,61	0,00	0,00	0,00	68.724,61	5.206,40	2.082,56	0,00	0,00	0,00	7.288,96	63.518,21	61.435,65
1021	616000	Ingenieurleistungen, Zl. 616-4	2.688,00	0,00	0,00	0,00	2.688,00	203,63	81,45	0,00	0,00	0,00	285,08	2.484,37	2.402,92
1021	616000	Doppelstabmatten Zaun	7.437,96	0,00	0,00	0,00	7.437,96	743,80	371,90	0,00	0,00	0,00	1.115,70	6.694,16	6.322,26
1021	616000	Errichtung Gehweg L100 Miegerer St	38.465,55	0,00	0,00	0,00	38.465,55	2.331,24	1.165,62	0,00	0,00	0,00	3.496,86	36.134,31	34.968,69
1021	616000	Gaggl M.,Gehweglückenschluss"Grim	1.395,60	0,00	0,00	0,00	1.395,60	84,58	42,29	0,00	0,00	0,00	126,87	1.311,02	1.268,73
1021	616000	Hafrücklass, L100 Miegerer Straße	2.202,41	0,00	0,00	0,00	2.202,41	133,48	66,74	0,00	0,00	0,00	200,22	2.068,93	2.002,19
1021	771000	Ausschreibung Gehweg Miegerer Stra	2.100,00	0,00	0,00	0,00	2.100,00	630,00	210,00	0,00	0,00	0,00	840,00	1.470,00	1.260,00
1021	782000	Msterplan Gewerbezone West	7.800,00	0,00	0,00	0,00	7.800,00	590,90	236,36	0,00	0,00	0,00	827,26	7.209,10	6.972,74
1021	815000	Grünland-KG 72204 GSTNr 810/1 EZ	116.019,88	0,00	0,00	0,00	116.019,88	0,00	0,00	0,00	0,00	0,00	0,00	116.019,88	116.019,88
1021	816000	Straßenbeleuchtung-10.-Oktober-Stra	93,96	0,00	0,00	0,00	93,96	69,79	2,68	0,00	0,00	0,00	72,47	24,17	21,49
1021	816000	Straßenbeleuchtung-Ackerstraße-0 in	18.980,24	0,00	0,00	0,00	18.980,24	14.099,60	542,29	0,00	0,00	0,00	14.641,89	4.880,64	4.338,35

Code	Ansatz	Bezeichnung	Anschaffungs- oder Herstellungskosten					kumulierte Abschreibungen					Buchwert		
			Stand 01.01	Zugänge	Abgänge	Umbuc- hungen +/-	Stand 31.12	Stand 01.01	Abschreib- ungen	Wertmind- erung	Wertauf- holung	Umbuc- hungen +/-	Stand 31.12	Stand 01.01	Stand 31.12
1021	816000	Straßenbeleuchtung-Adlergasse-0 in	34.108,05	0,00	0,00	0,00	34.108,05	25.337,42	974,52	0,00	0,00	0,00	26.311,94	8.770,63	7.796,11
1021	816000	Straßenbeleuchtung-Adolf-Schärf-Str	31.647,53	0,00	0,00	0,00	31.647,53	20.796,96	904,22	0,00	0,00	0,00	21.701,18	10.850,57	9.946,35
1021	816000	Straßenbeleuchtung-Aichstraße-Aichs	30.729,90	0,00	0,00	0,00	30.729,90	26.339,92	878,00	0,00	0,00	0,00	27.217,92	4.389,98	3.511,98
1021	816000	Straßenbeleuchtung-Akazienweg-0 in	16.631,20	0,00	0,00	0,00	16.631,20	12.354,61	475,18	0,00	0,00	0,00	12.829,79	4.276,59	3.801,41
1021	816000	Straßenbeleuchtung-Alessandro-Volta	9.973,77	0,00	0,00	0,00	9.973,77	6.554,18	284,96	0,00	0,00	0,00	6.839,14	3.419,59	3.134,63
1021	816000	Straßenbeleuchtung-Amselweg-0 in lf	19.356,08	0,00	0,00	0,00	19.356,08	14.378,80	553,03	0,00	0,00	0,00	14.931,83	4.977,28	4.424,25
1021	816000	Straßenbeleuchtung-Auenstraße-0 in	27.619,66	0,00	0,00	0,00	27.619,66	18.150,05	789,13	0,00	0,00	0,00	18.939,18	9.469,61	8.680,48
1021	816000	Straßenbeleuchtung-Bahnstraße-0 in	23.016,38	0,00	0,00	0,00	23.016,38	15.125,05	657,61	0,00	0,00	0,00	15.782,66	7.891,33	7.233,72
1021	816000	Straßenbeleuchtung-Beethovenstraß	35.963,10	0,00	0,00	0,00	35.963,10	23.632,90	1.027,52	0,00	0,00	0,00	24.660,42	12.330,20	11.302,68
1021	816000	Straßenbeleuchtung-Bienenstraße-0 i	11.275,39	0,00	0,00	0,00	11.275,39	8.375,99	322,15	0,00	0,00	0,00	8.698,14	2.899,40	2.577,25
1021	816000	Straßenbeleuchtung-Birkenweg-0 in lf	9.014,75	0,00	0,00	0,00	9.014,75	5.923,97	257,56	0,00	0,00	0,00	6.181,53	3.090,78	2.833,22
1021	816000	Straßenbeleuchtung-Blumengasse-0	5.945,90	0,00	0,00	0,00	5.945,90	3.907,30	169,88	0,00	0,00	0,00	4.077,18	2.038,60	1.868,72
1021	816000	Straßenbeleuchtung-Brauhausstraße	56.390,14	0,00	0,00	0,00	56.390,14	37.056,39	1.611,15	0,00	0,00	0,00	38.667,54	19.333,75	17.722,60
1021	816000	Straßenbeleuchtung-Buchenstraße-B	27.624,70	0,00	0,00	0,00	27.624,70	20.521,21	789,28	0,00	0,00	0,00	21.310,49	7.103,49	6.314,21
1021	816000	Straßenbeleuchtung-Burgweg-0 in lfr	12.496,89	0,00	0,00	0,00	12.496,89	9.283,39	357,05	0,00	0,00	0,00	9.640,44	3.213,50	2.856,45
1021	816000	Straßenbeleuchtung-Dahlienweg -0 in	18.011,13	0,00	0,00	0,00	18.011,13	15.438,10	514,60	0,00	0,00	0,00	15.952,70	2.573,03	2.058,43
1021	816000	Straßenbeleuchtung-Doberniggstraße	40.854,08	0,00	0,00	0,00	40.854,08	26.846,97	1.167,26	0,00	0,00	0,00	28.014,23	14.007,11	12.839,85
1021	816000	Straßenbeleuchtung-Dr.-Bruno-Kreisk	9.208,23	0,00	0,00	0,00	9.208,23	6.840,39	263,09	0,00	0,00	0,00	7.103,48	2.367,84	2.104,75
1021	816000	Straßenbeleuchtung-Dr.-Karl-Renner-	18.221,30	0,00	0,00	0,00	18.221,30	11.974,00	520,61	0,00	0,00	0,00	12.494,61	6.247,30	5.726,69
1021	816000	Straßenbeleuchtung-Dr.-Rudolf-Kirchs	14.480,30	0,00	0,00	0,00	14.480,30	7.860,73	413,72	0,00	0,00	0,00	8.274,45	6.619,57	6.205,85
1021	816000	Straßenbeleuchtung-Dr.-Thomas-Kles	15.344,25	0,00	0,00	0,00	15.344,25	10.083,37	438,41	0,00	0,00	0,00	10.521,78	5.260,88	4.822,47
1021	816000	Straßenbeleuchtung-Edisongasse-0 in	13.522,12	0,00	0,00	0,00	13.522,12	8.885,98	386,35	0,00	0,00	0,00	9.272,33	4.636,14	4.249,79
1021	816000	Straßenbeleuchtung-Eichenstraße-0 i	30.913,36	0,00	0,00	0,00	30.913,36	22.964,21	883,24	0,00	0,00	0,00	23.847,45	7.949,15	7.065,91
1021	816000	Straßenbeleuchtung-Einsteinstraße-0	19.851,63	0,00	0,00	0,00	19.851,63	13.045,36	567,19	0,00	0,00	0,00	13.612,55	6.806,27	6.239,08
1021	816000	Straßenbeleuchtung-Elektronikweg-0	12.083,60	0,00	0,00	0,00	12.083,60	7.940,66	345,25	0,00	0,00	0,00	8.285,91	4.142,94	3.797,69
1021	816000	Straßenbeleuchtung-Erlengasse-0 in	20.486,60	0,00	0,00	0,00	20.486,60	17.559,94	585,33	0,00	0,00	0,00	18.145,27	2.926,66	2.341,33
1021	816000	Straßenbeleuchtung-Eschenweg -0 in	15.631,96	0,00	0,00	0,00	15.631,96	10.272,44	446,63	0,00	0,00	0,00	10.719,07	5.359,52	4.912,89
1021	816000	Straßenbeleuchtung-Etschstraße -Ets	31.839,33	0,00	0,00	0,00	31.839,33	20.923,00	909,70	0,00	0,00	0,00	21.832,70	10.916,33	10.006,63
1021	816000	Straßenbeleuchtung-Falkenweg-0 in l	19.659,83	0,00	0,00	0,00	19.659,83	12.919,32	561,71	0,00	0,00	0,00	13.481,03	6.740,51	6.178,80
1021	816000	Straßenbeleuchtung-Farnweg-0 in lfr	20.906,55	0,00	0,00	0,00	20.906,55	13.738,59	597,33	0,00	0,00	0,00	14.335,92	7.167,96	6.570,63
1021	816000	Straßenbeleuchtung-Fasangasse-0 in	14.682,06	0,00	0,00	0,00	14.682,06	12.584,63	419,49	0,00	0,00	0,00	13.004,12	2.097,43	1.677,94
1021	816000	Straßenbeleuchtung-Feldgasse-0 in lf	45.753,40	0,00	0,00	0,00	45.753,40	39.217,20	1.307,24	0,00	0,00	0,00	40.524,44	6.536,20	5.228,96



Code	Ansatz	Bezeichnung	Anschaffungs- oder Herstellungskosten					kumulierte Abschreibungen					Buchwert		
			Stand 01.01	Zugänge	Abgänge	Umbuc- hungen +/-	Stand 31.12	Stand 01.01	Abschreib- ungen	Wertmind- erung	Wertauf- holung	Umbuc- hungen +/-	Stand 31.12	Stand 01.01	Stand 31.12
1021	816000	Straßenbeleuchtung-Ferdinand-Quan	3.758,46	0,00	0,00	0,00	3.758,46	2.791,99	107,38	0,00	0,00	0,00	2.899,37	966,47	859,09
1021	816000	Straßenbeleuchtung-Ferdinand-Wede	10.617,66	0,00	0,00	0,00	10.617,66	7.887,40	303,36	0,00	0,00	0,00	8.190,76	2.730,26	2.426,90
1021	816000	Straßenbeleuchtung-Fischingerweg-0	9.781,96	0,00	0,00	0,00	9.781,96	6.428,13	279,48	0,00	0,00	0,00	6.707,61	3.353,83	3.074,35
1021	816000	Straßenbeleuchtung-Flurweg-0 in lfm	2.877,05	0,00	0,00	0,00	2.877,05	1.890,63	82,20	0,00	0,00	0,00	1.972,83	986,42	904,22
1021	816000	Straßenbeleuchtung-Flussweg-0 in lfr	7.464,55	0,00	0,00	0,00	7.464,55	7.038,00	213,27	0,00	0,00	0,00	7.251,27	426,55	213,28
1021	816000	Straßenbeleuchtung-Franz-Jonas-Str	51.328,37	0,00	0,00	0,00	51.328,37	48.395,31	1.466,52	0,00	0,00	0,00	49.861,83	2.933,06	1.466,54
1021	816000	Straßenbeleuchtung-Franzweg -0 in lfr	36.457,09	0,00	0,00	0,00	36.457,09	27.082,41	1.041,63	0,00	0,00	0,00	28.124,04	9.374,68	8.333,05
1021	816000	Straßenbeleuchtung-Franz-Wurm-Ga	6.425,41	0,00	0,00	0,00	6.425,41	4.222,40	183,58	0,00	0,00	0,00	4.405,98	2.203,01	2.019,43
1021	816000	Straßenbeleuchtung-Gartengasse-0 in	20.906,55	0,00	0,00	0,00	20.906,55	13.738,59	597,33	0,00	0,00	0,00	14.335,92	7.167,96	6.570,63
1021	816000	Straßenbeleuchtung-Gärtnerestraße-	2.308,62	0,00	0,00	0,00	2.308,62	2.176,70	65,96	0,00	0,00	0,00	2.242,66	131,92	65,96
1021	816000	Straßenbeleuchtung-Ginsterweg-0 in	8.151,64	0,00	0,00	0,00	8.151,64	5.356,78	232,90	0,00	0,00	0,00	5.589,68	2.794,86	2.561,96
1021	816000	Straßenbeleuchtung-Glanfurtstraße C	17.664,78	0,00	0,00	0,00	17.664,78	13.122,41	504,71	0,00	0,00	0,00	13.627,12	4.542,37	4.037,66
1021	816000	Straßenbeleuchtung-Glanfurtstraße V	26.403,20	0,00	0,00	0,00	26.403,20	19.613,81	754,38	0,00	0,00	0,00	20.368,19	6.789,39	6.035,01
1021	816000	Straßenbeleuchtung-Goesstraße-0 in	104.673,19	0,00	0,00	0,00	104.673,19	77.757,22	2.990,66	0,00	0,00	0,00	80.747,88	26.915,97	23.925,31
1021	816000	Straßenbeleuchtung-Goethestraße - G	21.235,32	0,00	0,00	0,00	21.235,32	15.774,80	606,72	0,00	0,00	0,00	16.381,52	5.460,52	4.853,80
1021	816000	Straßenbeleuchtung-Greifenfelsstraße	16.161,39	0,00	0,00	0,00	16.161,39	12.005,59	461,75	0,00	0,00	0,00	12.467,34	4.155,80	3.694,05
1021	816000	Straßenbeleuchtung-Grimmgasse-0 in	18.322,51	0,00	0,00	0,00	18.322,51	13.611,01	523,50	0,00	0,00	0,00	14.134,51	4.711,50	4.188,00
1021	816000	Straßenbeleuchtung-Gurkewirtstraße	18.267,22	0,00	0,00	0,00	18.267,22	15.657,62	521,92	0,00	0,00	0,00	16.179,54	2.609,60	2.087,68
1021	816000	Straßenbeleuchtung-Gurkstraße-0 in	12.754,91	0,00	0,00	0,00	12.754,91	8.381,81	364,43	0,00	0,00	0,00	8.746,24	4.373,10	4.008,67
1021	816000	Straßenbeleuchtung-Gurnitzer Straße	51.251,42	0,00	0,00	0,00	51.251,42	48.322,78	1.464,33	0,00	0,00	0,00	49.787,11	2.928,64	1.464,31
1021	816000	Straßenbeleuchtung-Hadnweg-0 in lfr	2.349,04	0,00	0,00	0,00	2.349,04	1.745,01	67,12	0,00	0,00	0,00	1.812,13	604,03	536,91
1021	816000	Straßenbeleuchtung-Hangstraße-0 in	7.576,23	0,00	0,00	0,00	7.576,23	4.978,65	216,46	0,00	0,00	0,00	5.195,11	2.597,58	2.381,12
1021	816000	Straßenbeleuchtung-Hanslweg-0 in lfr	43.155,72	0,00	0,00	0,00	43.155,72	28.359,47	1.233,02	0,00	0,00	0,00	29.592,49	14.796,25	13.563,23
1021	816000	Straßenbeleuchtung-Hans-Sima-Str	16.631,20	0,00	0,00	0,00	16.631,20	12.354,61	475,18	0,00	0,00	0,00	12.829,79	4.276,59	3.801,41
1021	816000	Straßenbeleuchtung-Hans-Weber-Ga	18.510,43	0,00	0,00	0,00	18.510,43	13.750,61	528,87	0,00	0,00	0,00	14.279,48	4.759,82	4.230,95
1021	816000	Straßenbeleuchtung-Harbacher Straß	30.067,70	0,00	0,00	0,00	30.067,70	22.336,01	859,08	0,00	0,00	0,00	23.195,09	7.731,69	6.872,61
1021	816000	Straßenbeleuchtung-Hasengasse-0 in	2.397,54	0,00	0,00	0,00	2.397,54	1.575,52	68,50	0,00	0,00	0,00	1.644,02	822,02	753,52
1021	816000	Straßenbeleuchtung-Heuweg-0 in lfm	10.805,58	0,00	0,00	0,00	10.805,58	8.027,00	308,73	0,00	0,00	0,00	8.335,73	2.778,58	2.469,85
1021	816000	Straßenbeleuchtung-Hofstätterstraße	32.798,34	0,00	0,00	0,00	32.798,34	21.553,21	937,10	0,00	0,00	0,00	22.490,31	11.245,13	10.308,03
1021	816000	Straßenbeleuchtung-Jakob-Sereinigg	14.376,12	0,00	0,00	0,00	14.376,12	10.679,41	410,75	0,00	0,00	0,00	11.090,16	3.696,71	3.285,96
1021	816000	Straßenbeleuchtung-Jamnigweg mit A	75.184,13	0,00	0,00	0,00	75.184,13	70.887,90	2.148,12	0,00	0,00	0,00	73.036,02	4.296,23	2.148,11
1021	816000	Straßenbeleuchtung-Janachweg-0 in	11.369,35	0,00	0,00	0,00	11.369,35	8.445,81	324,84	0,00	0,00	0,00	8.770,65	2.923,54	2.598,70

Code	Ansatz	Bezeichnung	Anschaffungs- oder Herstellungskosten					kumulierte Abschreibungen					Buchwert		
			Stand 01.01	Zugänge	Abgänge	Umbuchungen +/-	Stand 31.12	Stand 01.01	Abschreibungen	Wertminderung	Wertaufholung	Umbuchungen +/-	Stand 31.12	Stand 01.01	Stand 31.12
1021	816000	Straßenbeleuchtung-Johannesstraße	23.020,59	0,00	0,00	0,00	23.020,59	17.101,01	657,73	0,00	0,00	0,00	17.758,74	5.919,58	5.261,85
1021	816000	Straßenbeleuchtung-Josef-Friedrich-F	14.005,64	0,00	0,00	0,00	14.005,64	13.205,31	400,16	0,00	0,00	0,00	13.605,47	800,33	400,17
1021	816000	Straßenbeleuchtung-Josef-Lanner-Str	42.752,52	0,00	0,00	0,00	42.752,52	31.759,01	1.221,50	0,00	0,00	0,00	32.980,51	10.993,51	9.772,01
1021	816000	Straßenbeleuchtung-Josef-Leiner-Str	9.773,17	0,00	0,00	0,00	9.773,17	9.214,69	279,23	0,00	0,00	0,00	9.493,92	558,48	279,25
1021	816000	Straßenbeleuchtung-Josef-Leiner-Str	13.248,58	0,00	0,00	0,00	13.248,58	9.841,80	378,53	0,00	0,00	0,00	10.220,33	3.406,78	3.028,25
1021	816000	Straßenbeleuchtung-Josef-Stefan-Str	18.322,51	0,00	0,00	0,00	18.322,51	13.611,01	523,50	0,00	0,00	0,00	14.134,51	4.711,50	4.188,00
1021	816000	Straßenbeleuchtung-Julius-Raab-Str	6.577,31	0,00	0,00	0,00	6.577,31	4.885,99	187,92	0,00	0,00	0,00	5.073,91	1.691,32	1.503,40
1021	816000	Straßenbeleuchtung-Kantgasse-0 in l	10.523,70	0,00	0,00	0,00	10.523,70	7.817,61	300,68	0,00	0,00	0,00	8.118,29	2.706,09	2.405,41
1021	816000	Straßenbeleuchtung-Karl-Schleiner-S	10.357,37	0,00	0,00	0,00	10.357,37	6.806,26	295,92	0,00	0,00	0,00	7.102,18	3.551,11	3.255,19
1021	816000	Straßenbeleuchtung-Karl-Truppe-Str	23.016,38	0,00	0,00	0,00	23.016,38	15.125,05	657,61	0,00	0,00	0,00	15.782,66	7.891,33	7.233,72
1021	816000	Straßenbeleuchtung-Keplerstraße-0 in	14.289,34	0,00	0,00	0,00	14.289,34	9.390,15	408,27	0,00	0,00	0,00	9.798,42	4.899,19	4.490,92
1021	816000	Straßenbeleuchtung-Kirchweg Oberm	95,90	0,00	0,00	0,00	95,90	63,02	2,74	0,00	0,00	0,00	65,76	32,88	30,14
1021	816000	Straßenbeleuchtung-Kleegasse-0 in l	6.809,01	0,00	0,00	0,00	6.809,01	4.474,48	194,54	0,00	0,00	0,00	4.669,02	2.334,53	2.139,99
1021	816000	Straßenbeleuchtung-Kreuth-0 in lfm	3.414,43	0,00	0,00	0,00	3.414,43	2.926,67	97,56	0,00	0,00	0,00	3.024,23	487,76	390,20
1021	816000	Straßenbeleuchtung-Lehargasse-0 in	93,96	0,00	0,00	0,00	93,96	69,79	2,68	0,00	0,00	0,00	72,47	24,17	21,49
1021	816000	Straßenbeleuchtung-Leopold-Figl-Str	19.262,12	0,00	0,00	0,00	19.262,12	14.309,01	550,35	0,00	0,00	0,00	14.859,36	4.953,11	4.402,76
1021	816000	Straßenbeleuchtung-Lerchenweg-0 in	19.372,12	0,00	0,00	0,00	19.372,12	12.730,25	553,49	0,00	0,00	0,00	13.283,74	6.641,87	6.088,38
1021	816000	Straßenbeleuchtung-Lindenstraße-0 i	42.004,90	0,00	0,00	0,00	42.004,90	27.603,22	1.200,14	0,00	0,00	0,00	28.803,36	14.401,68	13.201,54
1021	816000	Straßenbeleuchtung-Markus-Pernhar	18.886,28	0,00	0,00	0,00	18.886,28	14.029,81	539,61	0,00	0,00	0,00	14.569,42	4.856,47	4.316,86
1021	816000	Straßenbeleuchtung-Martineweg Ost-	2.987,63	0,00	0,00	0,00	2.987,63	2.560,82	85,36	0,00	0,00	0,00	2.646,18	426,81	341,45
1021	816000	Straßenbeleuchtung-Martineweg Wes	5.292,37	0,00	0,00	0,00	5.292,37	4.536,32	151,21	0,00	0,00	0,00	4.687,53	756,05	604,84
1021	816000	Straßenbeleuchtung-Meisengasse-0 i	95,90	0,00	0,00	0,00	95,90	63,02	2,74	0,00	0,00	0,00	65,76	32,88	30,14
1021	816000	Straßenbeleuchtung-Messnerstraße r	69.739,79	0,00	0,00	0,00	69.739,79	59.776,98	1.992,57	0,00	0,00	0,00	61.769,55	9.962,81	7.970,24
1021	816000	Straßenbeleuchtung-Miglarstraße mit	31.327,42	0,00	0,00	0,00	31.327,42	26.852,08	895,07	0,00	0,00	0,00	27.747,15	4.475,34	3.580,27
1021	816000	Straßenbeleuchtung-Milesstraße-0 in	15.364,95	0,00	0,00	0,00	15.364,95	13.169,96	439,00	0,00	0,00	0,00	13.608,96	2.194,99	1.755,99
1021	816000	Straßenbeleuchtung-Moosbergweg-0	12.308,97	0,00	0,00	0,00	12.308,97	9.143,79	351,68	0,00	0,00	0,00	9.495,47	3.165,18	2.813,50
1021	816000	Straßenbeleuchtung-Moosweg-0 in lfr	7.480,32	0,00	0,00	0,00	7.480,32	4.915,63	213,72	0,00	0,00	0,00	5.129,35	2.564,69	2.350,97
1021	816000	Straßenbeleuchtung-Mozartgasse-0 in	7.863,93	0,00	0,00	0,00	7.863,93	5.167,71	224,68	0,00	0,00	0,00	5.392,39	2.696,22	2.471,54
1021	816000	Straßenbeleuchtung-Narzissenweg-0	11.028,68	0,00	0,00	0,00	11.028,68	7.247,43	315,11	0,00	0,00	0,00	7.562,54	3.781,25	3.466,14
1021	816000	Straßenbeleuchtung-Nebengasse-0 in	10.740,98	0,00	0,00	0,00	10.740,98	7.058,37	306,89	0,00	0,00	0,00	7.365,26	3.682,61	3.375,72
1021	816000	Straßenbeleuchtung-Nestroygasse-0	95,90	0,00	0,00	0,00	95,90	63,02	2,74	0,00	0,00	0,00	65,76	32,88	30,14
1021	816000	Straßenbeleuchtung-Neuhausstraße	59.650,79	0,00	0,00	0,00	59.650,79	39.199,10	1.704,31	0,00	0,00	0,00	40.903,41	20.451,69	18.747,38

Code	Ansatz	Bezeichnung	Anschaffungs- oder Herstellungskosten					kumulierte Abschreibungen					Buchwert		
			Stand 01.01	Zugänge	Abgänge	Umbuc- hungen +/-	Stand 31.12	Stand 01.01	Abschreib- ungen	Wertmind- erung	Wertauf- holung	Umbuc- hungen +/-	Stand 31.12	Stand 01.01	Stand 31.12
1021	816000	Straßenbeleuchtung-Nikolaus-Lenau-	24.359,00	0,00	0,00	0,00	24.359,00	16.007,34	695,97	0,00	0,00	0,00	16.703,31	8.351,66	7.655,69
1021	816000	Straßenbeleuchtung-Obitschacher St	58.256,18	0,00	0,00	0,00	58.256,18	43.276,01	1.664,46	0,00	0,00	0,00	44.940,47	14.980,17	13.315,71
1021	816000	Straßenbeleuchtung-Obitschacher St	32.886,55	0,00	0,00	0,00	32.886,55	24.430,02	939,62	0,00	0,00	0,00	25.369,64	8.456,53	7.516,91
1021	816000	Straßenbeleuchtung-Oremusstraße-0	18.796,71	0,00	0,00	0,00	18.796,71	12.352,13	537,05	0,00	0,00	0,00	12.889,18	6.444,58	5.907,53
1021	816000	Straßenbeleuchtung-Ortsdurchfahrt N	77.048,49	0,00	0,00	0,00	77.048,49	57.236,03	2.201,39	0,00	0,00	0,00	59.437,42	19.812,46	17.611,07
1021	816000	Straßenbeleuchtung-Otto-Eizenberge	17.288,93	0,00	0,00	0,00	17.288,93	12.843,21	493,97	0,00	0,00	0,00	13.337,18	4.445,72	3.951,75
1021	816000	Straßenbeleuchtung-Pappelweg-0 in	10.549,18	0,00	0,00	0,00	10.549,18	6.932,33	301,41	0,00	0,00	0,00	7.233,74	3.616,85	3.315,44
1021	816000	Straßenbeleuchtung-Paracelsusgasse	10.773,57	0,00	0,00	0,00	10.773,57	10.157,95	307,82	0,00	0,00	0,00	10.465,77	615,62	307,80
1021	816000	Straßenbeleuchtung-Paul-Krammer-C	85,36	0,00	0,00	0,00	85,36	73,17	2,44	0,00	0,00	0,00	75,61	12,19	9,75
1021	816000	Straßenbeleuchtung-Perovaweg-0 in	38.072,93	0,00	0,00	0,00	38.072,93	25.019,36	1.087,80	0,00	0,00	0,00	26.107,16	13.053,57	11.965,77
1021	816000	Straßenbeleuchtung-Peter-Rosegger-	2.877,05	0,00	0,00	0,00	2.877,05	1.890,63	82,20	0,00	0,00	0,00	1.972,83	986,42	904,22
1021	816000	Straßenbeleuchtung-Peter-Wunderlic	93,96	0,00	0,00	0,00	93,96	69,79	2,68	0,00	0,00	0,00	72,47	24,17	21,49
1021	816000	Straßenbeleuchtung-Propsteistraße-0	50.960,41	0,00	0,00	0,00	50.960,41	43.680,35	1.456,01	0,00	0,00	0,00	45.136,36	7.280,06	5.824,05
1021	816000	Straßenbeleuchtung-Pruntschgasse-C	16.495,07	0,00	0,00	0,00	16.495,07	10.839,62	471,29	0,00	0,00	0,00	11.310,91	5.655,45	5.184,16
1021	816000	Straßenbeleuchtung-Quellenstraße-0	27.523,76	0,00	0,00	0,00	27.523,76	18.087,03	786,39	0,00	0,00	0,00	18.873,42	9.436,73	8.650,34
1021	816000	Straßenbeleuchtung-Rabastraße-0 in	32.010,31	0,00	0,00	0,00	32.010,31	27.437,41	914,58	0,00	0,00	0,00	28.351,99	4.572,90	3.658,32
1021	816000	Straßenbeleuchtung-Radsberger Weg	33.826,17	0,00	0,00	0,00	33.826,17	25.128,01	966,46	0,00	0,00	0,00	26.094,47	8.698,16	7.731,70
1021	816000	Straßenbeleuchtung-Raiffeisenstraße	19.546,34	0,00	0,00	0,00	19.546,34	18.429,42	558,47	0,00	0,00	0,00	18.987,89	1.116,92	558,45
1021	816000	Straßenbeleuchtung-Rainweg-0 in lfm	18.892,61	0,00	0,00	0,00	18.892,61	12.415,15	539,79	0,00	0,00	0,00	12.954,94	6.477,46	5.937,67
1021	816000	Straßenbeleuchtung-Rauthweg Ost-0	23.112,28	0,00	0,00	0,00	23.112,28	15.188,07	660,35	0,00	0,00	0,00	15.848,42	7.924,21	7.263,86
1021	816000	Straßenbeleuchtung-Rauthweg West-	4.699,18	0,00	0,00	0,00	4.699,18	3.088,03	134,26	0,00	0,00	0,00	3.222,29	1.611,15	1.476,89
1021	816000	Straßenbeleuchtung-Rebhuhnweg-0 i	8.738,43	0,00	0,00	0,00	8.738,43	6.491,41	249,67	0,00	0,00	0,00	6.741,08	2.247,02	1.997,35
1021	816000	Straßenbeleuchtung-Reiherweg mit A	11.463,31	0,00	0,00	0,00	11.463,31	8.515,59	327,52	0,00	0,00	0,00	8.843,11	2.947,72	2.620,20
1021	816000	Straßenbeleuchtung-Resslstraße mit	29.961,65	0,00	0,00	0,00	29.961,65	25.681,42	856,05	0,00	0,00	0,00	26.537,47	4.280,23	3.424,18
1021	816000	Straßenbeleuchtung-Rilkeweg-0 in lfm	10.549,18	0,00	0,00	0,00	10.549,18	6.932,33	301,41	0,00	0,00	0,00	7.233,74	3.616,85	3.315,44
1021	816000	Straßenbeleuchtung-Ringstraße mit A	29.022,68	0,00	0,00	0,00	29.022,68	24.876,58	829,22	0,00	0,00	0,00	25.705,80	4.146,10	3.316,88
1021	816000	Straßenbeleuchtung-Rosengasse-0 in	2.349,04	0,00	0,00	0,00	2.349,04	1.745,01	67,12	0,00	0,00	0,00	1.812,13	604,03	536,91
1021	816000	Straßenbeleuchtung-Rottensteiner St	37.584,63	0,00	0,00	0,00	37.584,63	27.920,02	1.073,85	0,00	0,00	0,00	28.993,87	9.664,61	8.590,76
1021	816000	Straßenbeleuchtung-Sackgasse-0 in	7.892,77	0,00	0,00	0,00	7.892,77	5.863,21	225,51	0,00	0,00	0,00	6.088,72	2.029,56	1.804,05
1021	816000	Straßenbeleuchtung-Sägewerkstraße	12.659,01	0,00	0,00	0,00	12.659,01	8.318,79	361,69	0,00	0,00	0,00	8.680,48	4.340,22	3.978,53
1021	816000	Straßenbeleuchtung-Saiblingweg-0 in	17.382,89	0,00	0,00	0,00	17.382,89	12.912,99	496,65	0,00	0,00	0,00	13.409,64	4.469,90	3.973,25
1021	816000	Straßenbeleuchtung-Sandgasse mit A	21.235,32	0,00	0,00	0,00	21.235,32	15.774,80	606,72	0,00	0,00	0,00	16.381,52	5.460,52	4.853,80

Code	Ansatz	Bezeichnung	Anschaffungs- oder Herstellungskosten					kumulierte Abschreibungen					Buchwert		
			Stand 01.01	Zugänge	Abgänge	Umbuc- hungen +/-	Stand 31.12	Stand 01.01	Abschreib- ungen	Wertmind- erung	Wertauf- holung	Umbuc- hungen +/-	Stand 31.12	Stand 01.01	Stand 31.12
1021	816000	Straßenbeleuchtung-Sattnitzstraße-0	85,36	0,00	0,00	0,00	85,36	73,17	2,44	0,00	0,00	0,00	75,61	12,19	9,75
1021	816000	Straßenbeleuchtung-Schachterlstraße	32.886,55	0,00	0,00	0,00	32.886,55	24.430,02	939,62	0,00	0,00	0,00	25.369,64	8.456,53	7.516,91
1021	816000	Straßenbeleuchtung-Schattenweg-0 in	43.880,06	0,00	0,00	0,00	43.880,06	32.596,63	1.253,72	0,00	0,00	0,00	33.850,35	11.283,43	10.029,71
1021	816000	Straßenbeleuchtung-Schlossstraße-0	85,36	0,00	0,00	0,00	85,36	73,17	2,44	0,00	0,00	0,00	75,61	12,19	9,75
1021	816000	Straßenbeleuchtung-Schnepfenweg-0	19.468,02	0,00	0,00	0,00	19.468,02	12.793,27	556,23	0,00	0,00	0,00	13.349,50	6.674,75	6.118,52
1021	816000	Straßenbeleuchtung-Schonierstraße-	18.125,40	0,00	0,00	0,00	18.125,40	11.910,98	517,87	0,00	0,00	0,00	12.428,85	6.214,42	5.696,55
1021	816000	Straßenbeleuchtung-Schotterweg mit	23.208,51	0,00	0,00	0,00	23.208,51	17.240,61	663,10	0,00	0,00	0,00	17.903,71	5.967,90	5.304,80
1021	816000	Straßenbeleuchtung-Schubertgasse-0	26.309,24	0,00	0,00	0,00	26.309,24	19.544,00	751,69	0,00	0,00	0,00	20.295,69	6.765,24	6.013,55
1021	816000	Straßenbeleuchtung-Schulstraße-0 in	21.577,86	0,00	0,00	0,00	21.577,86	14.179,74	616,51	0,00	0,00	0,00	14.796,25	7.398,12	6.781,61
1021	816000	Straßenbeleuchtung-Siedlerringgasse	17.664,78	0,00	0,00	0,00	17.664,78	13.122,41	504,71	0,00	0,00	0,00	13.627,12	4.542,37	4.037,66
1021	816000	Straßenbeleuchtung-Siegfried-Marcus	16.303,27	0,00	0,00	0,00	16.303,27	10.713,58	465,81	0,00	0,00	0,00	11.179,39	5.589,69	5.123,88
1021	816000	Straßenbeleuchtung-Simon-Kerth-Str	19.563,93	0,00	0,00	0,00	19.563,93	12.856,30	558,97	0,00	0,00	0,00	13.415,27	6.707,63	6.148,66
1021	816000	Straßenbeleuchtung-Simon-Sibitz-Str	34.671,82	0,00	0,00	0,00	34.671,82	25.756,20	990,62	0,00	0,00	0,00	26.746,82	8.915,62	7.925,00
1021	816000	Straßenbeleuchtung-SMS-Straße-0 in	18.700,81	0,00	0,00	0,00	18.700,81	12.289,11	534,31	0,00	0,00	0,00	12.823,42	6.411,70	5.877,39
1021	816000	Straßenbeleuchtung-Sonnengasse m	53.464,14	0,00	0,00	0,00	53.464,14	39.716,23	1.527,55	0,00	0,00	0,00	41.243,78	13.747,91	12.220,36
1021	816000	Straßenbeleuchtung-Sperlinggasse-0	19.450,05	0,00	0,00	0,00	19.450,05	14.448,62	555,72	0,00	0,00	0,00	15.004,34	5.001,43	4.445,71
1021	816000	Straßenbeleuchtung-Sportweg-0 in lfr	9.494,26	0,00	0,00	0,00	9.494,26	6.239,07	271,26	0,00	0,00	0,00	6.510,33	3.255,19	2.983,93
1021	816000	Straßenbeleuchtung-St. Jakober Stra	55.622,92	0,00	0,00	0,00	55.622,92	36.552,22	1.589,23	0,00	0,00	0,00	38.141,45	19.070,70	17.481,47
1021	816000	Straßenbeleuchtung-Stargasse mit Al	9.584,08	0,00	0,00	0,00	9.584,08	7.119,60	273,83	0,00	0,00	0,00	7.393,43	2.464,48	2.190,65
1021	816000	Straßenbeleuchtung-Stefunstraße-0 in	42.188,75	0,00	0,00	0,00	42.188,75	31.340,21	1.205,39	0,00	0,00	0,00	32.545,60	10.848,54	9.643,15
1021	816000	Straßenbeleuchtung-Steingasse-0 in	19.919,85	0,00	0,00	0,00	19.919,85	14.797,61	569,14	0,00	0,00	0,00	15.366,75	5.122,24	4.553,10
1021	816000	Straßenbeleuchtung-Tannengasse-0 in	13.713,93	0,00	0,00	0,00	13.713,93	9.012,02	391,83	0,00	0,00	0,00	9.403,85	4.701,91	4.310,08
1021	816000	Straßenbeleuchtung-Technikstraße-0	95,90	0,00	0,00	0,00	95,90	63,02	2,74	0,00	0,00	0,00	65,76	32,88	30,14
1021	816000	Straßenbeleuchtung-Teichgasse mit A	25.989,33	0,00	0,00	0,00	25.989,33	17.078,70	742,55	0,00	0,00	0,00	17.821,25	8.910,63	8.168,08
1021	816000	Straßenbeleuchtung-Theodor-Körner-	52.618,48	0,00	0,00	0,00	52.618,48	39.088,03	1.503,39	0,00	0,00	0,00	40.591,42	13.530,45	12.027,06
1021	816000	Straßenbeleuchtung-Thomas-Koscha	10.157,94	0,00	0,00	0,00	10.157,94	9.577,50	290,23	0,00	0,00	0,00	9.867,73	580,44	290,21
1021	816000	Straßenbeleuchtung-Trabesingerweg	2.560,82	0,00	0,00	0,00	2.560,82	2.195,00	73,17	0,00	0,00	0,00	2.268,17	365,82	292,65
1021	816000	Straßenbeleuchtung-Traitnigstraße-0	28.770,48	0,00	0,00	0,00	28.770,48	18.906,30	822,01	0,00	0,00	0,00	19.728,31	9.864,18	9.042,17
1021	816000	Straßenbeleuchtung-Uferweg-0 in lfm	16.631,20	0,00	0,00	0,00	16.631,20	12.354,61	475,18	0,00	0,00	0,00	12.829,79	4.276,59	3.801,41
1021	816000	Straßenbeleuchtung-Voithstraße-0 in	12.402,93	0,00	0,00	0,00	12.402,93	9.213,61	354,37	0,00	0,00	0,00	9.567,98	3.189,32	2.834,95
1021	816000	Straßenbeleuchtung-Waldweg mit Ab	25.318,02	0,00	0,00	0,00	25.318,02	16.637,55	723,37	0,00	0,00	0,00	17.360,92	8.680,47	7.957,10
1021	816000	Straßenbeleuchtung-Weizenweg-0 in	35.099,98	0,00	0,00	0,00	35.099,98	23.065,71	1.002,86	0,00	0,00	0,00	24.068,57	12.034,27	11.031,41

Code	Ansatz	Bezeichnung	Anschaffungs- oder Herstellungskosten					kumulierte Abschreibungen					Buchwert		
			Stand 01.01	Zugänge	Abgänge	Umbuc- hungen +/-	Stand 31.12	Stand 01.01	Abschreib- ungen	Wertmind- erung	Wertauf- holung	Umbuc- hungen +/-	Stand 31.12	Stand 01.01	Stand 31.12
1021	816000	Straßenbeleuchtung-Welsbachstraße	26.660,64	0,00	0,00	0,00	26.660,64	17.519,84	761,73	0,00	0,00	0,00	18.281,57	9.140,80	8.379,07
1021	816000	Straßenbeleuchtung-Wölbtschstraße	27.154,90	0,00	0,00	0,00	27.154,90	20.172,20	775,85	0,00	0,00	0,00	20.948,05	6.982,70	6.206,85
1021	816000	Straßenbeleuchtung-Wurzelgasse-0 i	17.454,09	0,00	0,00	0,00	17.454,09	11.469,84	498,69	0,00	0,00	0,00	11.968,53	5.984,25	5.485,56
1021	816000	Straßenbeleuchtung-Zeissstraße mit	49.253,20	0,00	0,00	0,00	49.253,20	42.217,02	1.407,23	0,00	0,00	0,00	43.624,25	7.036,18	5.628,95
1021	816000	Straßenbeleuchtung-Zettreier Straße	117.627,22	0,00	0,00	0,00	117.627,22	100.823,34	3.360,78	0,00	0,00	0,00	104.184,12	16.803,88	13.443,10
1021	816000	Straßenbeleuchtung-Ziehregasse-0 i	18.040,62	0,00	0,00	0,00	18.040,62	13.401,61	515,45	0,00	0,00	0,00	13.917,06	4.639,01	4.123,56
1021	820000	Bauland-KG 72112 GStNr 950/7 EZ 2	368.799,63	0,00	0,00	0,00	368.799,63	0,00	0,00	0,00	0,00	0,00	0,00	368.799,63	368.799,63
1021	820000	Bauland-KG 72112 GStNr 1086 EZ 78	16.899,98	0,00	0,00	0,00	16.899,98	0,00	0,00	0,00	0,00	0,00	0,00	16.899,98	16.899,98
1021	840000	Wald-KG 72105 GStNr 439 EZ 212 C	4.050,00	0,00	0,00	0,00	4.050,00	0,00	0,00	0,00	0,00	0,00	0,00	4.050,00	4.050,00
1021	840000	Wald-KG 72105 GStNr 421 EZ 212 C	2.470,00	0,00	0,00	0,00	2.470,00	0,00	0,00	0,00	0,00	0,00	0,00	2.470,00	2.470,00
1021	840000	Wald-KG 72105 GStNr 422/2 EZ 212	3.640,00	0,00	0,00	0,00	3.640,00	0,00	0,00	0,00	0,00	0,00	0,00	3.640,00	3.640,00
1021	840000	Wald-KG 72105 GStNr 422/1 EZ 212	2.754,00	0,00	0,00	0,00	2.754,00	0,00	0,00	0,00	0,00	0,00	0,00	2.754,00	2.754,00
1021	840000	Grünland-KG 72105 GStNr 423 EZ 21	37.680,00	0,00	0,00	0,00	37.680,00	0,00	0,00	0,00	0,00	0,00	0,00	37.680,00	37.680,00
1021	840000	Grünland-KG 72105 GStNr 751/4 EZ	192,00	0,00	0,00	0,00	192,00	0,00	0,00	0,00	0,00	0,00	0,00	192,00	192,00
1021	840000	Grünland-KG 72105 GStNr 751/3 EZ	240,00	0,00	0,00	0,00	240,00	0,00	0,00	0,00	0,00	0,00	0,00	240,00	240,00
1021	840000	Wald-KG 72112 GStNr 946/2 EZ 297	4.458,00	0,00	0,00	0,00	4.458,00	0,00	0,00	0,00	0,00	0,00	0,00	4.458,00	4.458,00
1021	840000	Wald-KG 72112 GStNr 950/5 EZ 297	7.860,00	0,00	0,00	0,00	7.860,00	0,00	0,00	0,00	0,00	0,00	0,00	7.860,00	7.860,00
1021	840000	Grünland-KG 72112 GStNr 483 EZ 53	93.612,00	0,00	0,00	0,00	93.612,00	0,00	0,00	0,00	0,00	0,00	0,00	93.612,00	93.612,00
1021	840000	Grünland-KG 72112 GStNr 484 EZ 53	3.756,00	0,00	0,00	0,00	3.756,00	0,00	0,00	0,00	0,00	0,00	0,00	3.756,00	3.756,00
1021	840000	Wald-KG 72112 GStNr 417/3 EZ 783	386,00	0,00	0,00	0,00	386,00	0,00	0,00	0,00	0,00	0,00	0,00	386,00	386,00
1021	840000	Wald-KG 72112 GStNr 417/2 EZ 783	3.164,00	0,00	0,00	0,00	3.164,00	0,00	0,00	0,00	0,00	0,00	0,00	3.164,00	3.164,00
1021	840000	Bauland-KG 72112 GStNr 1057/18 EZ	44.299,96	0,00	0,00	0,00	44.299,96	0,00	0,00	0,00	0,00	0,00	0,00	44.299,96	44.299,96
1021	840000	Wald-KG 72143 GStNr 1237 EZ 252	5.416,00	0,00	0,00	0,00	5.416,00	0,00	0,00	0,00	0,00	0,00	0,00	5.416,00	5.416,00
1021	840000	Grünland-KG 72143 GStNr 147/8 EZ	10.992,00	0,00	0,00	0,00	10.992,00	0,00	0,00	0,00	0,00	0,00	0,00	10.992,00	10.992,00
1021	840000	Wald-KG 72132 GStNr 160/1 EZ 63	12.600,00	0,00	0,00	0,00	12.600,00	0,00	0,00	0,00	0,00	0,00	0,00	12.600,00	12.600,00
1021	840000	Wald-KG 72132 GStNr 160/2 EZ 63	3.520,00	0,00	0,00	0,00	3.520,00	0,00	0,00	0,00	0,00	0,00	0,00	3.520,00	3.520,00
1021	840000	Grünland-KG 72132 GStNr 161/1 EZ	51.072,00	0,00	0,00	0,00	51.072,00	0,00	0,00	0,00	0,00	0,00	0,00	51.072,00	51.072,00
1021	840000	Wald-KG 72162 GStNr 518/2 EZ 28	3.724,00	0,00	0,00	0,00	3.724,00	0,00	0,00	0,00	0,00	0,00	0,00	3.724,00	3.724,00
1021	840000	Wald-KG 72162 GStNr 508/2 EZ 28	12,00	0,00	0,00	0,00	12,00	0,00	0,00	0,00	0,00	0,00	0,00	12,00	12,00
1021	840000	Wald-KG 72162 GStNr 518/1 EZ 28	5.612,00	0,00	0,00	0,00	5.612,00	0,00	0,00	0,00	0,00	0,00	0,00	5.612,00	5.612,00
1021	840000	Wald-KG 72162 GStNr 742/146 EZ 14	20.142,00	0,00	0,00	0,00	20.142,00	0,00	0,00	0,00	0,00	0,00	0,00	20.142,00	20.142,00
1021	840000	Grünland-KG 72204 GStNr 246/2 EZ	12.456,00	0,00	0,00	0,00	12.456,00	0,00	0,00	0,00	0,00	0,00	0,00	12.456,00	12.456,00

Code	Ansatz	Bezeichnung	Anschaffungs- oder Herstellungskosten					kumulierte Abschreibungen					Buchwert		
			Stand 01.01	Zugänge	Abgänge	Umbuc- hungen +/-	Stand 31.12	Stand 01.01	Abschreib- ungen	Wertmind- erung	Wertauf- holung	Umbuc- hungen +/-	Stand 31.12	Stand 01.01	Stand 31.12
1021	840000	Grünland-KG 72204 GStNr 991/5 EZ	10.116,00	0,00	0,00	0,00	10.116,00	0,00	0,00	0,00	0,00	0,00	0,00	10.116,00	10.116,00
1021	840000	Gewerbegebiet-KG 72204 GStNr 810	3.045,00	0,00	0,00	0,00	3.045,00	0,00	0,00	0,00	0,00	0,00	0,00	3.045,00	3.045,00
1021	840000	Bauland-KG 72204 GStNr 411/4 EZ 7	31.265,00	0,00	0,00	0,00	31.265,00	0,00	0,00	0,00	0,00	0,00	0,00	31.265,00	31.265,00
1021	840000	Gewerbegebiet-KG 72204 GStNr 228	29.925,50	0,00	0,00	0,00	29.925,50	0,00	0,00	0,00	0,00	0,00	0,00	29.925,50	29.925,50
1021	840000	Grünland-KG 72204 GStNr 239/1 EZ	7.356,00	0,00	0,00	0,00	7.356,00	0,00	0,00	0,00	0,00	0,00	0,00	7.356,00	7.356,00
1021	840000	Grünland-KG 72204 GStNr 247/2 EZ	3.120,00	0,00	0,00	0,00	3.120,00	0,00	0,00	0,00	0,00	0,00	0,00	3.120,00	3.120,00
1021	840000	Grünland-KG 72204 GStNr 601 EZ 89	8.712,00	0,00	0,00	0,00	8.712,00	0,00	0,00	0,00	0,00	0,00	0,00	8.712,00	8.712,00
1021	840000	Wald-KG 72204 GStNr 599 EZ 894 C	4.900,00	0,00	0,00	0,00	4.900,00	0,00	0,00	0,00	0,00	0,00	0,00	4.900,00	4.900,00
1021	840000	Wald-KG 72204 GStNr 600/1 EZ 894	2.104,00	0,00	0,00	0,00	2.104,00	0,00	0,00	0,00	0,00	0,00	0,00	2.104,00	2.104,00
1021	840000	Wald-KG 72204 GStNr 600/3 EZ 894	24,00	0,00	0,00	0,00	24,00	0,00	0,00	0,00	0,00	0,00	0,00	24,00	24,00
1021	840000	Grünland-KG 72204 GStNr 772 EZ 9	13.164,00	0,00	0,00	0,00	13.164,00	0,00	0,00	0,00	0,00	0,00	0,00	13.164,00	13.164,00
1021	840000	Grünland-KG 72204 GStNr 539 EZ 9	25.299,82	0,00	0,00	0,00	25.299,82	0,00	0,00	0,00	0,00	0,00	0,00	25.299,82	25.299,82
1021	840000	Grünland-KG 72204 GStNr 537 EZ 9	52.788,62	0,00	0,00	0,00	52.788,62	0,00	0,00	0,00	0,00	0,00	0,00	52.788,62	52.788,62
1021	840000	Grünland-KG 72204 GStNr 241 EZ 92	4.308,00	0,00	0,00	0,00	4.308,00	0,00	0,00	0,00	0,00	0,00	0,00	4.308,00	4.308,00
1021	840000	Grünland-KG 72204 GStNr 549 EZ 94	92.748,00	0,00	0,00	0,00	92.748,00	0,00	0,00	0,00	0,00	0,00	0,00	92.748,00	92.748,00
1021	840000	Grünland-KG 72204 GStNr 548/2 EZ	43.500,00	0,00	0,00	0,00	43.500,00	0,00	0,00	0,00	0,00	0,00	0,00	43.500,00	43.500,00
1021	840000	Wald-KG 72143 GStNr 1237 EZ 252	5.416,00	0,00	0,00	0,00	5.416,00	0,00	0,00	0,00	0,00	0,00	0,00	5.416,00	5.416,00
1021	840000	Grundeinlöse Umschaden E., Trabe V	1.425,00	0,00	0,00	0,00	1.425,00	0,00	0,00	0,00	0,00	0,00	0,00	1.425,00	1.425,00
1021	850000	Grünland-KG 72105 GStNr 427 EZ 2	1.896,00	0,00	0,00	0,00	1.896,00	0,00	0,00	0,00	0,00	0,00	0,00	1.896,00	1.896,00
1021	850000	Grünland-KG 72105 GStNr 426 EZ 2	142.380,00	0,00	0,00	0,00	142.380,00	0,00	0,00	0,00	0,00	0,00	0,00	142.380,00	142.380,00
1021	850000	Grünland-KG 72105 GStNr 699/4 EZ	7.296,00	0,00	0,00	0,00	7.296,00	0,00	0,00	0,00	0,00	0,00	0,00	7.296,00	7.296,00
1021	850000	Grünland-KG 72105 GStNr 430 EZ 2	63.660,00	0,00	0,00	0,00	63.660,00	0,00	0,00	0,00	0,00	0,00	0,00	63.660,00	63.660,00
1021	850000	Wald-KG 72105 GStNr 438 EZ 212 V	9.898,00	0,00	0,00	0,00	9.898,00	0,00	0,00	0,00	0,00	0,00	0,00	9.898,00	9.898,00
1021	850000	Wald-KG 72105 GStNr 440/2 EZ 212	8.970,00	0,00	0,00	0,00	8.970,00	0,00	0,00	0,00	0,00	0,00	0,00	8.970,00	8.970,00
1021	850000	Grünland-KG 72105 GStNr 420/2 EZ	29.860,24	0,00	0,00	0,00	29.860,24	0,00	0,00	0,00	0,00	0,00	0,00	29.860,24	29.860,24
1021	850000	Grünland-KG 72143 GStNr 964/3 EZ	13.008,00	0,00	0,00	0,00	13.008,00	0,00	0,00	0,00	0,00	0,00	0,00	13.008,00	13.008,00
1021	850000	Wald-KG 72157 GStNr 460/3 EZ 174	2.048,00	0,00	0,00	0,00	2.048,00	0,00	0,00	0,00	0,00	0,00	0,00	2.048,00	2.048,00
1021	850000	Grünland-KG 72132 GStNr 33/6 EZ 8	8.160,00	0,00	0,00	0,00	8.160,00	0,00	0,00	0,00	0,00	0,00	0,00	8.160,00	8.160,00
1021	850000	Grünland-KG 72132 GStNr 288/3 EZ	1.164,00	0,00	0,00	0,00	1.164,00	0,00	0,00	0,00	0,00	0,00	0,00	1.164,00	1.164,00
1021	850000	Grünland-KG 72162 GStNr 545/3 EZ	3.216,00	0,00	0,00	0,00	3.216,00	0,00	0,00	0,00	0,00	0,00	0,00	3.216,00	3.216,00
1021	851000	Grünland-KG 72157 GStNr 693/4 EZ	696,00	0,00	0,00	0,00	696,00	0,00	0,00	0,00	0,00	0,00	0,00	696,00	696,00
1021	851000	Grünland-KG 72121 GStNr 460/4 EZ	996,00	0,00	0,00	0,00	996,00	0,00	0,00	0,00	0,00	0,00	0,00	996,00	996,00



Code	Ansatz	Bezeichnung	Anschaffungs- oder Herstellungskosten					kumulierte Abschreibungen					Buchwert		
			Stand 01.01	Zugänge	Abgänge	Umbuchungen +/-	Stand 31.12	Stand 01.01	Abschreibungen	Wertminderung	Wertaufholung	Umbuchungen +/-	Stand 31.12	Stand 01.01	Stand 31.12
1021	851000	Grünland-KG 72162 GStNr 279/5 EZ	2.604,00	0,00	0,00	0,00	2.604,00	0,00	0,00	0,00	0,00	0,00	0,00	2.604,00	2.604,00
1021	851000	Grünland-KG 72119 GStNr 707/2 EZ	1.308,00	0,00	0,00	0,00	1.308,00	0,00	0,00	0,00	0,00	0,00	0,00	1.308,00	1.308,00
1021	852000	Gewerbegebiet-KG 72204 GStNr 199	115.797,00	0,00	0,00	0,00	115.797,00	0,00	0,00	0,00	0,00	0,00	0,00	115.797,00	115.797,00
1021	853000	Bauland-KG 72105 GStNr 132/3 EZ 1	90.540,30	0,00	0,00	0,00	90.540,30	0,00	0,00	0,00	0,00	0,00	0,00	90.540,30	90.540,30
1021	853000	Bauland-KG 72105 GStNr .144 EZ 12	17.100,06	0,00	0,00	0,00	17.100,06	0,00	0,00	0,00	0,00	0,00	0,00	17.100,06	17.100,06
1021	853000	Bauland-KG 72105 GStNr .146 EZ 12	19.800,07	0,00	0,00	0,00	19.800,07	0,00	0,00	0,00	0,00	0,00	0,00	19.800,07	19.800,07
1021	853000	Bauland-KG 72105 GStNr 132/4 EZ 1	66.960,22	0,00	0,00	0,00	66.960,22	0,00	0,00	0,00	0,00	0,00	0,00	66.960,22	66.960,22
1021	853000	Bauland-KG 72105 GStNr .156 EZ 13	28.710,10	0,00	0,00	0,00	28.710,10	0,00	0,00	0,00	0,00	0,00	0,00	28.710,10	28.710,10
1021	853000	Bauland-KG 72105 GStNr 139/2 EZ 1	118.620,40	0,00	0,00	0,00	118.620,40	0,00	0,00	0,00	0,00	0,00	0,00	118.620,40	118.620,40
		<b>Summe:</b>	<b>40.111.707,51</b>	<b>8.239,75</b>	<b>46.292,63</b>	<b>0,00</b>	<b>40.073.654,63</b>	<b>24.315.201,04</b>	<b>948.344,50</b>	<b>0,00</b>	<b>0,00</b>	<b>0,00</b>	<b>25.263.545,54</b>	<b>15.796.506,47</b>	<b>14.810.109,09</b>
<b>1022</b>		<b>Gebäude und Bauten</b>													
1022	010000	Amtsgebäude-Amt der Mgde. Ebenth	184.195,18	0,00	0,00	0,00	184.195,18	73.678,06	3.683,90	0,00	0,00	0,00	77.361,96	110.517,12	106.833,22
1022	163000	Mehrzweck-/ Vereinsgebäude-FF Ebe	219.006,19	0,00	0,00	0,00	219.006,19	162.064,57	4.380,12	0,00	0,00	0,00	166.444,69	56.941,62	52.561,50
1022	163100	Feuerwehrgestättengebäude-FF Ze	463.866,17	0,00	0,00	0,00	463.866,17	213.378,43	9.277,32	0,00	0,00	0,00	222.655,75	250.487,74	241.210,42
1022	163100	Pergolux Pergola mit Lamellendach	0,00	6.595,00	0,00	0,00	6.595,00	0,00	439,67	0,00	0,00	0,00	439,67	0,00	6.155,33
1022	163200	Mehrzweck-/ Vereinsgebäude-KS Mie	19.043,95	0,00	0,00	0,00	19.043,95	19.043,95	0,00	0,00	0,00	0,00	19.043,95	0,00	0,00
1022	163200	Feuerwehrgestättengebäude-FF M	305.390,69	0,00	0,00	0,00	305.390,69	189.342,22	6.107,81	0,00	0,00	0,00	195.450,03	116.048,47	109.940,66
1022	163300	Feuerwehrgestättengebäude-FF Ra	264.565,43	0,00	0,00	0,00	264.565,43	132.282,72	5.291,31	0,00	0,00	0,00	137.574,03	132.282,71	126.991,40
1022	211000	Volksschule Turnhalle-VS Ebenthal-0	553.199,87	0,00	0,00	0,00	553.199,87	177.023,97	11.064,00	0,00	0,00	0,00	188.087,97	376.175,90	365.111,90
1022	211000	Volksschulgebäude-VS Ebenthal-0 in	227.948,66	0,00	0,00	0,00	227.948,66	227.948,66	0,00	0,00	0,00	0,00	227.948,66	0,00	0,00
1022	211000	1. TR. Photovoltaik - Energiepaket Str	9.931,20	0,00	0,00	0,00	9.931,20	1.324,16	662,08	0,00	0,00	0,00	1.986,24	8.607,04	7.944,96
1022	211000	Photovoltaikanlage	8.439,48	0,00	0,00	0,00	8.439,48	843,95	562,63	0,00	0,00	0,00	1.406,58	7.595,53	7.032,90
1022	211000	ER 3129,Zählermontage Wandler/Las	180,00	0,00	0,00	0,00	180,00	18,00	12,00	0,00	0,00	0,00	30,00	162,00	150,00
1022	211000	Garantieverlängerung 12 Jahre	403,92	0,00	0,00	0,00	403,92	40,40	26,93	0,00	0,00	0,00	67,33	363,52	336,59
1022	211100	1. TR. Photovoltaik - Energiepaket Str	20.839,20	0,00	0,00	0,00	20.839,20	2.778,56	1.389,28	0,00	0,00	0,00	4.167,84	18.060,64	16.671,36
1022	211100	Photovoltaikanlage	17.100,91	0,00	0,00	0,00	17.100,91	1.710,09	1.140,06	0,00	0,00	0,00	2.850,15	15.390,82	14.250,76
1022	211100	Zählermontage, Wandler/Lastprofil	180,00	0,00	0,00	0,00	180,00	18,00	12,00	0,00	0,00	0,00	30,00	162,00	150,00
1022	211100	Garantieverlängerung 12 Jahre	887,04	0,00	0,00	0,00	887,04	88,71	59,14	0,00	0,00	0,00	147,85	798,33	739,19
1022	262000	Sportplatz - Vereinsheim-Sportanlage	382.621,54	0,00	0,00	0,00	382.621,54	176.005,91	7.652,43	0,00	0,00	0,00	183.658,34	206.615,63	198.963,20
1022	269100	Sportplatz - Vereinsheim-ASKÖ Mexl	308.333,93	0,00	0,00	0,00	308.333,93	43.166,75	6.166,68	0,00	0,00	0,00	49.333,43	265.167,18	259.000,50
1022	380100	Mehrzweck-/ Vereinsgebäude-KS Zell	476.088,87	0,00	0,00	0,00	476.088,87	219.000,89	9.521,78	0,00	0,00	0,00	228.522,67	257.087,98	247.566,20
1022	380200	Mehrzweck-/ Vereinsgebäude-VS Mie	82.841,19	0,00	0,00	0,00	82.841,19	82.841,19	0,00	0,00	0,00	0,00	82.841,19	0,00	0,00

Code	Ansatz	Bezeichnung	Anschaffungs- oder Herstellungskosten					kumulierte Abschreibungen					Buchwert		
			Stand 01.01	Zugänge	Abgänge	Umbuc- hungen +/-	Stand 31.12	Stand 01.01	Abschreib- ungen	Wertmind- erung	Wertauf- holung	Umbuc- hungen +/-	Stand 31.12	Stand 01.01	Stand 31.12
1022	380300	Mehrzweck-/ Vereinsgebäude-KS Ra	130.597,65	0,00	0,00	0,00	130.597,65	65.298,82	2.611,95	0,00	0,00	0,00	67.910,77	65.298,83	62.686,88
1022	814000	Sonstiges Gebäude (1€)-Salzilo (m²)	35.520,00	0,00	0,00	0,00	35.520,00	4.262,40	710,40	0,00	0,00	0,00	4.972,80	31.257,60	30.547,20
1022	820000	Bauhofgebäude-Bauhof-0 in m3	445.401,92	0,00	0,00	0,00	445.401,92	160.344,70	8.908,04	0,00	0,00	0,00	169.252,74	285.057,22	276.149,18
1022	852000	Sonstiges Gebäude (1€)-Wertstoffsar	2.013,41	0,00	0,00	0,00	2.013,41	845,64	40,27	0,00	0,00	0,00	885,91	1.167,77	1.127,50
1022	853000	Wohngebäude/Wohnungen-Neuhaus	358.096,79	0,00	0,00	0,00	358.096,79	293.639,38	7.161,94	0,00	0,00	0,00	300.801,32	64.457,41	57.295,47
1022	853000	Wohngebäude/Wohnungen-Neuhaus	358.096,79	0,00	0,00	0,00	358.096,79	293.639,38	7.161,94	0,00	0,00	0,00	300.801,32	64.457,41	57.295,47
1022	853000	Wohngebäude/Wohnungen-Neuhaus	226.401,46	0,00	0,00	0,00	226.401,46	208.289,35	4.528,03	0,00	0,00	0,00	212.817,38	18.112,11	13.584,08
1022	853000	Wohngebäude/Wohnungen-Neuhaus	203.985,48	0,00	0,00	0,00	203.985,48	187.666,64	4.079,71	0,00	0,00	0,00	191.746,35	16.318,84	12.239,13
1022	853000	1 Schiebetür inkl. Zarge	1.170,00	0,00	0,00	0,00	1.170,00	175,50	117,00	0,00	0,00	0,00	292,50	994,50	877,50
1022	853000	Unterkonstruktion Badezimmerdecke	430,00	0,00	0,00	0,00	430,00	64,50	43,00	0,00	0,00	0,00	107,50	365,50	322,50
1022	853000	Anstricharbeiten Metallgeländer	281,30	0,00	0,00	0,00	281,30	42,20	28,13	0,00	0,00	0,00	70,33	239,10	210,97
1022	853000	Fliesenlegerarbeiten Whg. 4, Haus 15	4.395,31	0,00	0,00	0,00	4.395,31	659,30	439,53	0,00	0,00	0,00	1.098,83	3.736,01	3.296,48
1022	853000	Div. Installationsmaterial	170,18	0,00	0,00	0,00	170,18	25,53	17,02	0,00	0,00	0,00	42,55	144,65	127,63
1022	853000	Boden und Innentüren Whg. 7	5.290,40	0,00	0,00	0,00	5.290,40	793,56	529,04	0,00	0,00	0,00	1.322,60	4.496,84	3.967,80
1022	853000	Barrierefreier Umbau Badezimmertür	1.170,00	0,00	0,00	0,00	1.170,00	175,50	117,00	0,00	0,00	0,00	292,50	994,50	877,50
1022	853000	Fliesenlegerarbeiten Dusche/WC Whg.	4.070,32	0,00	0,00	0,00	4.070,32	610,55	407,03	0,00	0,00	0,00	1.017,58	3.459,77	3.052,74
1022	853000	Badsanierung auf Barrierefrei WH. 13	7.799,62	0,00	0,00	0,00	7.799,62	1.169,94	779,96	0,00	0,00	0,00	1.949,90	6.629,68	5.849,72
1022	853000	Badsanierung auf Barrierefrei WH. 15	8.265,55	0,00	0,00	0,00	8.265,55	1.239,84	826,56	0,00	0,00	0,00	2.066,40	7.025,71	6.199,15
1022	853000	Fliesenlegerarbeiten, WH 15/7	3.935,34	0,00	0,00	0,00	3.935,34	590,30	393,53	0,00	0,00	0,00	983,83	3.345,04	2.951,51
1022	853000	Fliesenlegerarbeiten, WH 15/5	3.601,22	0,00	0,00	0,00	3.601,22	540,18	360,12	0,00	0,00	0,00	900,30	3.061,04	2.700,92
1022	853000	Barrierefreier Umbau Badezimmer, W	8.527,28	0,00	0,00	0,00	8.527,28	1.279,10	852,73	0,00	0,00	0,00	2.131,83	7.248,18	6.395,45
1022	853000	Barrierefreier Umbau Badezimmer,W	7.758,62	0,00	0,00	0,00	7.758,62	1.163,79	775,86	0,00	0,00	0,00	1.939,65	6.594,83	5.818,97
1022	853000	WH. 15/5, Barrierefreier Umbau Bad-	1.170,00	0,00	0,00	0,00	1.170,00	175,50	117,00	0,00	0,00	0,00	292,50	994,50	877,50
1022	853000	Gemeindewohnhäuser Balkone	0,00	0,00	0,00	344.246,08	344.246,08	0,00	6.884,92	0,00	0,00	0,00	6.884,92	0,00	337.361,16
		<b>Summe:</b>	<b>5.363.212,06</b>	<b>6.595,00</b>	<b>0,00</b>	<b>344.246,08</b>	<b>5.714.053,14</b>	<b>2.945.290,79</b>	<b>115.339,85</b>	<b>0,00</b>	<b>0,00</b>	<b>0,00</b>	<b>3.060.630,64</b>	<b>2.417.921,27</b>	<b>2.653.422,50</b>
<b>1023</b>		<b>Wasser- und Abwasserbauten und</b>													
1023	850000	WVA-Hochbehälter BA04 (Schl.Re.)	6.990,00	0,00	0,00	0,00	6.990,00	635,46	211,82	0,00	0,00	0,00	847,28	6.354,54	6.142,72
1023	850000	Holz Heinrich, Lärche Schnittholz Brück	3.144,00	0,00	0,00	0,00	3.144,00	471,60	157,20	0,00	0,00	0,00	628,80	2.672,40	2.515,20
1023	850000	Holzbauschraube, Dauerwiese	112,53	0,00	0,00	0,00	112,53	16,89	5,63	0,00	0,00	0,00	22,52	95,64	90,01
1023	850000	Wasseranlagen-HA-PE 1" G (Ktn)-0 in	6.256,59	0,00	0,00	0,00	6.256,59	6.006,32	125,13	0,00	0,00	0,00	6.131,45	250,27	125,14
1023	850000	Wasseranlagen-HA-PE 1" S (Ktn)-0 in	27.545,23	0,00	0,00	0,00	27.545,23	26.443,41	550,90	0,00	0,00	0,00	26.994,31	1.101,82	550,92
1023	850000	Wasseranlagen-HA-PE 2" G (Ktn)-0 in	16.477,07	0,00	0,00	0,00	16.477,07	15.817,98	329,54	0,00	0,00	0,00	16.147,52	659,09	329,55



Code	Ansatz	Bezeichnung	Anschaffungs- oder Herstellungskosten					kumulierte Abschreibungen					Buchwert		
			Stand 01.01	Zugänge	Abgänge	Umbuc- hungen +/-	Stand 31.12	Stand 01.01	Abschreib- ungen	Wertmind- erung	Wertauf- holung	Umbuc- hungen +/-	Stand 31.12	Stand 01.01	Stand 31.12
1023	850000	Wasseranlagen-HA-PE 2" S (Ktn)-0 ir	71.735,52	0,00	0,00	0,00	71.735,52	68.866,10	1.434,71	0,00	0,00	0,00	70.300,81	2.869,42	1.434,71
1023	850000	Wasseranlagen-Leitung DN 50 G (Ktr	9.838,37	0,00	0,00	0,00	9.838,37	9.444,84	196,77	0,00	0,00	0,00	9.641,61	393,53	196,76
1023	850000	Wasseranlagen-Leitung DN 50 S (Ktr	42.796,89	0,00	0,00	0,00	42.796,89	41.085,02	855,94	0,00	0,00	0,00	41.940,96	1.711,87	855,93
1023	850000	Wasseranlagen-Leitung DN 80 G (Ktr	104.132,73	0,00	0,00	0,00	104.132,73	99.967,41	2.082,65	0,00	0,00	0,00	102.050,06	4.165,32	2.082,67
1023	850000	Wasseranlagen-Leitung DN 80 S (Ktr	451.607,31	0,00	0,00	0,00	451.607,31	433.543,03	9.032,15	0,00	0,00	0,00	442.575,18	18.064,28	9.032,13
1023	850000	Wasseranlagen-Leitung DN 100 G (K	50.286,34	0,00	0,00	0,00	50.286,34	48.274,90	1.005,73	0,00	0,00	0,00	49.280,63	2.011,44	1.005,71
1023	850000	Wasseranlagen-Leitung DN 100 S (Kl	215.071,93	0,00	0,00	0,00	215.071,93	206.469,06	4.301,44	0,00	0,00	0,00	210.770,50	8.602,87	4.301,43
1023	850000	Wasseranlagen-Einheitswasserleitung	470.958,12	0,00	0,00	0,00	470.958,12	452.119,79	9.419,16	0,00	0,00	0,00	461.538,95	18.838,33	9.419,17
1023	850000	Wasseranlagen-Hochbehälter (Ktn)-H	42.140,65	0,00	0,00	0,00	42.140,65	42.140,65	0,00	0,00	0,00	0,00	42.140,65	0,00	0,00
1023	850000	Wasseranlagen-Hochbehälter (Ktn)-H	591.846,30	0,00	0,00	0,00	591.846,30	82.858,49	11.836,93	0,00	0,00	0,00	94.695,42	508.987,81	497.150,88
1023	850000	Wasseranlagen-Hochbehälter (Ktn)-H	42.140,65	0,00	0,00	0,00	42.140,65	42.140,65	0,00	0,00	0,00	0,00	42.140,65	0,00	0,00
1023	850000	Wasseranlagen-Hochbehälter (Ktn)-H	178.444,24	0,00	0,00	0,00	178.444,24	117.773,18	3.568,88	0,00	0,00	0,00	121.342,06	60.671,06	57.102,18
1023	850000	Wasseranlagen-Hochbehälter (Ktn)-H	89.222,12	0,00	0,00	0,00	89.222,12	58.886,59	1.784,44	0,00	0,00	0,00	60.671,03	30.335,53	28.551,09
1023	850000	Wasseranlagen-Hochbehälter (Ktn)-H	44.611,06	0,00	0,00	0,00	44.611,06	29.443,30	892,22	0,00	0,00	0,00	30.335,52	15.167,76	14.275,54
1023	850000	Wasseranlagen-Hochbehälter (Ktn)-H	22.305,53	0,00	0,00	0,00	22.305,53	14.721,65	446,11	0,00	0,00	0,00	15.167,76	7.583,88	7.137,77
1023	850000	Wasseranlagen-Hochbehälter (Ktn)-H	1,00	0,00	0,00	0,00	1,00	1,00	0,00	0,00	0,00	0,00	1,00	0,00	0,00
1023	850000	Wasseranlagen-Wassergewinnungsa	16.856,26	0,00	0,00	0,00	16.856,26	16.856,26	0,00	0,00	0,00	0,00	16.856,26	0,00	0,00
1023	850000	Wasseranlagen-Wassergewinnungsa	76.476,10	0,00	0,00	0,00	76.476,10	58.121,83	1.529,52	0,00	0,00	0,00	59.651,35	18.354,27	16.824,75
1023	850000	Wasseranlagen-Wassergewinnungsa	47.347,70	0,00	0,00	0,00	47.347,70	6.628,67	946,95	0,00	0,00	0,00	7.575,62	40.719,03	39.772,08
1023	850000	Wasseranlagen-Wassergewinnungsa	55.238,99	0,00	0,00	0,00	55.238,99	7.733,46	1.104,78	0,00	0,00	0,00	8.838,24	47.505,53	46.400,75
1023	850000	Wasseranlagen-Drucksteigerungsank	44.611,06	0,00	0,00	0,00	44.611,06	44.611,06	0,00	0,00	0,00	0,00	44.611,06	0,00	0,00
1023	850000	Wasseranlagen-Drucksteigerungsank	44.611,06	0,00	0,00	0,00	44.611,06	44.611,06	0,00	0,00	0,00	0,00	44.611,06	0,00	0,00
1023	850000	Wasseranlagen-Drucksteigerungsank	44.611,06	0,00	0,00	0,00	44.611,06	44.611,06	0,00	0,00	0,00	0,00	44.611,06	0,00	0,00
1023	850000	PE 80 Rohr, Kabelschutzrohr	741,08	0,00	0,00	0,00	741,08	44,92	22,46	0,00	0,00	0,00	67,38	696,16	673,70
1023	850000	Kabelsand	667,81	0,00	0,00	0,00	667,81	40,48	20,24	0,00	0,00	0,00	60,72	627,33	607,09
1023	850000	Hawle Stützhülse	106,23	0,00	0,00	0,00	106,23	6,44	3,22	0,00	0,00	0,00	9,66	99,79	96,57
1023	850000	Iso-Fitting, Steckfitting	482,34	0,00	0,00	0,00	482,34	29,24	14,62	0,00	0,00	0,00	43,86	453,10	438,48
1023	850000	Traktor Fendt mit Kipper, Bagger Kett	5.829,82	0,00	0,00	0,00	5.829,82	353,32	176,66	0,00	0,00	0,00	529,98	5.476,50	5.299,84
1023	850000	Spezialflansch	308,46	0,00	0,00	0,00	308,46	18,70	9,35	0,00	0,00	0,00	28,05	289,76	280,41
1023	850000	Einbaugarnitur tele., Straßenkappe	425,33	0,00	0,00	0,00	425,33	25,78	12,89	0,00	0,00	0,00	38,67	399,55	386,66
1023	850000	Div. Installationsmaterial	5.793,27	0,00	0,00	0,00	5.793,27	351,10	175,55	0,00	0,00	0,00	526,65	5.442,17	5.266,62
1023	850000	PE 100 Bogen DA 90	106,39	0,00	0,00	0,00	106,39	6,44	3,22	0,00	0,00	0,00	9,66	99,95	96,73

Code	Ansatz	Bezeichnung	Anschaffungs- oder Herstellungskosten					kumulierte Abschreibungen					Buchwert		
			Stand 01.01	Zugänge	Abgänge	Umbuchungen +/-	Stand 31.12	Stand 01.01	Abschreibungen	Wertminderung	Wertaufholung	Umbuchungen +/-	Stand 31.12	Stand 01.01	Stand 31.12
1023	850000	Div. Material	18.039,10	0,00	0,00	0,00	18.039,10	1.093,28	546,64	0,00	0,00	0,00	1.639,92	16.945,82	16.399,18
1023	850000	Steinband, Baumarkierspray	83,32	0,00	0,00	0,00	83,32	5,04	2,52	0,00	0,00	0,00	7,56	78,28	75,76
1023	850000	Schachtabdeckung, Umfahrhydrant	2.156,87	0,00	0,00	0,00	2.156,87	130,72	65,36	0,00	0,00	0,00	196,08	2.026,15	1.960,79
1023	850000	Anborschele, Gleitmittel	833,72	0,00	0,00	0,00	833,72	50,52	25,26	0,00	0,00	0,00	75,78	783,20	757,94
1023	850000	div. Material	647,46	0,00	0,00	0,00	647,46	39,24	19,62	0,00	0,00	0,00	58,86	608,22	588,60
1023	850000	T-Stück NW 150/100	185,07	0,00	0,00	0,00	185,07	11,22	5,61	0,00	0,00	0,00	16,83	173,85	168,24
1023	850000	FFR-Stück, FL-Dichtung	94,88	0,00	0,00	0,00	94,88	5,76	2,88	0,00	0,00	0,00	8,64	89,12	86,24
1023	850000	Traktor mit Kipper für Gewerbegebiet	6.940,55	0,00	0,00	0,00	6.940,55	420,64	210,32	0,00	0,00	0,00	630,96	6.519,91	6.309,59
1023	850000	Kabelsand und Kies	747,49	0,00	0,00	0,00	747,49	45,30	22,65	0,00	0,00	0,00	67,95	702,19	679,54
1023	850000	Winkel und Schrauben	974,66	0,00	0,00	0,00	974,66	59,08	29,54	0,00	0,00	0,00	88,62	915,58	886,04
1023	850000	Sechskantschraube, Sechskantmutter	227,24	0,00	0,00	0,00	227,24	10,34	6,89	0,00	0,00	0,00	17,23	216,90	210,01
1023	850000	Kabelsand	153,47	0,00	0,00	0,00	153,47	6,98	4,65	0,00	0,00	0,00	11,63	146,49	141,84
1023	850000	Kabelsand	185,66	0,00	0,00	0,00	185,66	11,26	5,63	0,00	0,00	0,00	16,89	174,40	168,77
1023	850000	Kabelsand	355,01	0,00	0,00	0,00	355,01	16,14	10,76	0,00	0,00	0,00	26,90	338,87	328,11
1023	850000	Traktor Fendt, Bagger Kette	3.146,77	0,00	0,00	0,00	3.146,77	143,04	95,36	0,00	0,00	0,00	238,40	3.003,73	2.908,37
1023	850000	PE 100 RC-Druckrohr, PE-Verbinder	1.466,20	0,00	0,00	0,00	1.466,20	88,86	44,43	0,00	0,00	0,00	133,29	1.377,34	1.332,91
1023	850000	Traktor Fendt, Bagger Kette	811,54	0,00	0,00	0,00	811,54	24,35	16,23	0,00	0,00	0,00	40,58	787,19	770,96
1023	850000	PE100 RC TW-Rohre	643,11	0,00	0,00	0,00	643,11	29,24	19,49	0,00	0,00	0,00	48,73	613,87	594,38
1023	850000	Miete Vibrationswalze 21.07.-20.08.20	1.469,95	0,00	0,00	0,00	1.469,95	66,81	44,54	0,00	0,00	0,00	111,35	1.403,14	1.358,60
1023	850000	Miete Vibrationswalze 21.07.-20.08.20	17,64	0,00	0,00	0,00	17,64	0,80	0,53	0,00	0,00	0,00	1,33	16,84	16,31
1023	850000	Traktor Fendt mit Kipper, Bagger Kette	3.262,72	0,00	0,00	0,00	3.262,72	244,71	163,14	0,00	0,00	0,00	407,85	3.018,01	2.854,87
1023	850000	Kabelsand	246,52	0,00	0,00	0,00	246,52	18,50	12,33	0,00	0,00	0,00	30,83	228,02	215,69
1023	850000	Miete - Vibrationswalze 08-09/2021	1.364,46	0,00	0,00	0,00	1.364,46	102,33	68,22	0,00	0,00	0,00	170,55	1.262,13	1.193,91
1023	850000	Eco-Plus-Premium-Rohr	190,12	0,00	0,00	0,00	190,12	14,27	9,51	0,00	0,00	0,00	23,78	175,85	166,34
1023	850000	Iso-Fitting Verbinder	88,03	0,00	0,00	0,00	88,03	6,60	4,40	0,00	0,00	0,00	11,00	81,43	77,03
1023	850000	Traktor Fendt mit Kipper, Bagger Kette	1.175,90	0,00	0,00	0,00	1.175,90	53,45	35,63	0,00	0,00	0,00	89,08	1.122,45	1.086,82
1023	850000	Vibrationswalze RTL 82-SC3	1.301,07	0,00	0,00	0,00	1.301,07	39,43	39,43	0,00	0,00	0,00	78,86	1.261,64	1.222,21
1023	850000	Wasser Erw (Gewerbezone, Sereinigg	9.463,10	0,00	0,00	0,00	9.463,10	286,76	286,76	0,00	0,00	0,00	573,52	9.176,34	8.889,58
1023	851000	BA01 Kanalisation -Einheitskanal (?)	2.089.510,81	0,00	0,00	0,00	2.089.510,81	1.420.867,36	41.790,22	0,00	0,00	0,00	1.462.657,58	668.643,45	626.853,23
1023	851000	BA01 Kanalisation -Pumpleitung G (K	4.359,14	0,00	0,00	0,00	4.359,14	2.964,21	87,18	0,00	0,00	0,00	3.051,39	1.394,93	1.307,75
1023	851000	BA01 Kanalisation -Pumpleitung S (K	15.795,46	0,00	0,00	0,00	15.795,46	10.740,92	315,91	0,00	0,00	0,00	11.056,83	5.054,54	4.738,63
1023	851000	BA01 Kanalisation -Hebeanlage 1 Pu	9.020,85	0,00	0,00	0,00	9.020,85	9.020,85	0,00	0,00	0,00	0,00	9.020,85	0,00	0,00

Code	Ansatz	Bezeichnung	Anschaffungs- oder Herstellungskosten				kumulierte Abschreibungen				Buchwert				
			Stand 01.01	Zugänge	Abgänge	Umbuchungen +/-	Stand 31.12	Stand 01.01	Abschreibungen	Wertminderung	Wertaufholung	Umbuchungen +/-	Stand 31.12	Stand 01.01	Stand 31.12
1023	851000	BA02 Kanalisation -Einheitskanal (?)	7.868.055,81	0,00	0,00	0,00	7.868.055,81	3.619.305,68	157.361,12	0,00	0,00	0,00	3.776.666,80	4.248.750,13	4.091.389,01
1023	851000	BA02 Kanalisation -Pumpleitung G (K)	35.136,12	0,00	0,00	0,00	35.136,12	16.162,61	702,72	0,00	0,00	0,00	16.865,33	18.973,51	18.270,79
1023	851000	BA02 Kanalisation -Pumpleitung S (K)	126.284,33	0,00	0,00	0,00	126.284,33	58.090,80	2.525,69	0,00	0,00	0,00	60.616,49	68.193,53	65.667,84
1023	851000	BA02 Kanalisation -Hebeanlage 1 Pu	93.880,15	0,00	0,00	0,00	93.880,15	86.369,75	3.755,21	0,00	0,00	0,00	90.124,96	7.510,40	3.755,19
1023	851000	BA03 Kanalisation -Einheitskanal (?)	2.088.389,79	0,00	0,00	0,00	2.088.389,79	960.659,32	41.767,80	0,00	0,00	0,00	1.002.427,12	1.127.730,47	1.085.962,67
1023	851000	BA03 Kanalisation -Pumpleitung G (K)	48.478,95	0,00	0,00	0,00	48.478,95	22.300,32	969,58	0,00	0,00	0,00	23.269,90	26.178,63	25.209,05
1023	851000	BA03 Kanalisation -Pumpleitung S (K)	174.058,33	0,00	0,00	0,00	174.058,33	80.066,84	3.481,17	0,00	0,00	0,00	83.548,01	93.991,49	90.510,32
1023	851000	BA03 Kanalisation -Hebeanlage 1 Pu	29.337,55	0,00	0,00	0,00	29.337,55	26.990,54	1.173,50	0,00	0,00	0,00	28.164,04	2.347,01	1.173,51
1023	851000	BA04 Kanalisation -Einheitskanal (?)	2.810.387,56	0,00	0,00	0,00	2.810.387,56	1.011.739,52	56.207,75	0,00	0,00	0,00	1.067.947,27	1.798.648,04	1.742.440,29
1023	851000	BA04 Kanalisation -Pumpleitung G (K)	132.668,57	0,00	0,00	0,00	132.668,57	47.760,68	2.653,37	0,00	0,00	0,00	50.414,05	84.907,89	82.254,52
1023	851000	BA04 Kanalisation -Pumpleitung S (K)	476.752,82	0,00	0,00	0,00	476.752,82	171.631,03	9.535,06	0,00	0,00	0,00	181.166,09	305.121,79	295.586,73
1023	851000	BA04 Kanalisation -Hebeanlage 1 Pu	112.665,68	0,00	0,00	0,00	112.665,68	81.119,30	4.506,63	0,00	0,00	0,00	85.625,93	31.546,38	27.039,75
1023	851000	BA05 Kanalisation -Einheitskanal (?)	3.138.632,20	0,00	0,00	0,00	3.138.632,20	1.067.134,94	62.772,64	0,00	0,00	0,00	1.129.907,58	2.071.497,26	2.008.724,62
1023	851000	BA05 Kanalisation -Pumpleitung G (K)	111.655,71	0,00	0,00	0,00	111.655,71	37.962,93	2.233,11	0,00	0,00	0,00	40.196,04	73.692,78	71.459,67
1023	851000	BA05 Kanalisation -Pumpleitung S (K)	401.184,92	0,00	0,00	0,00	401.184,92	136.402,88	8.023,70	0,00	0,00	0,00	144.426,58	264.782,04	256.758,34
1023	851000	BA05 Kanalisation -Hebeanlage 1 Pu	89.955,29	0,00	0,00	0,00	89.955,29	61.169,59	3.598,21	0,00	0,00	0,00	64.767,80	28.785,70	25.187,49
1023	851000	BA06 Kanalisation -Einheitskanal (?)	6.496.177,66	0,00	0,00	0,00	6.496.177,66	1.559.082,63	129.923,55	0,00	0,00	0,00	1.689.006,18	4.937.095,03	4.807.171,48
1023	851000	BA06 Kanalisation -Pumpleitung G (K)	195.936,72	0,00	0,00	0,00	195.936,72	47.024,80	3.918,73	0,00	0,00	0,00	50.943,53	148.911,92	144.993,19
1023	851000	BA06 Kanalisation -Pumpleitung S (K)	704.028,26	0,00	0,00	0,00	704.028,26	168.966,80	14.080,57	0,00	0,00	0,00	183.047,37	535.061,46	520.980,89
1023	851000	BA06 Kanalisation -Hebeanlage 1 Pu	69.757,29	0,00	0,00	0,00	69.757,29	33.483,49	2.790,29	0,00	0,00	0,00	36.273,78	36.273,80	33.483,51
1023	851000	BA07 Kanalisation -Einheitskanal (?)	3.346.280,05	0,00	0,00	0,00	3.346.280,05	602.330,41	66.925,60	0,00	0,00	0,00	669.256,01	2.743.949,64	2.677.024,04
1023	851000	BA07 Kanalisation -Pumpleitung G (K)	138.027,93	0,00	0,00	0,00	138.027,93	24.845,03	2.760,56	0,00	0,00	0,00	27.605,59	113.182,90	110.422,34
1023	851000	BA07 Kanalisation -Pumpleitung S (K)	495.821,40	0,00	0,00	0,00	495.821,40	89.247,86	9.916,43	0,00	0,00	0,00	99.164,29	406.573,54	396.657,11
1023	851000	BA07 Kanalisation -Hebeanlage 1 Pu	24.510,60	0,00	0,00	0,00	24.510,60	8.823,80	980,42	0,00	0,00	0,00	9.804,22	15.686,80	14.706,38
1023	851000	BA08 Kanalisation -Einheitskanal (?)	764.240,00	0,00	0,00	0,00	764.240,00	76.424,00	15.284,80	0,00	0,00	0,00	91.708,80	687.816,00	672.531,20
1023	851000	BA08 Kanalisation -Pumpleitung G (K)	37.040,00	0,00	0,00	0,00	37.040,00	3.704,00	740,80	0,00	0,00	0,00	4.444,80	33.336,00	32.595,20
1023	851000	BA08 Kanalisation -Pumpleitung S (K)	133.179,20	0,00	0,00	0,00	133.179,20	13.317,91	2.663,58	0,00	0,00	0,00	15.981,49	119.861,29	117.197,71
1023	851000	BA08 Kanalisation -Hebeanlage 1 Pu	16.886,40	0,00	0,00	0,00	16.886,40	3.377,29	675,46	0,00	0,00	0,00	4.052,75	13.509,11	12.833,65
1023	851000	BA01 Kanalisation -Hausanschlüsse	34.881,65	0,00	0,00	0,00	34.881,65	23.719,51	697,63	0,00	0,00	0,00	24.417,14	11.162,14	10.464,51
1023	851000	BA01 Kanalisation -Hausanschlüsse	162.133,43	0,00	0,00	0,00	162.133,43	110.250,74	3.242,67	0,00	0,00	0,00	113.493,41	51.882,69	48.640,02
1023	851000	BA02 Kanalisation -Hausanschlüsse	148.918,22	0,00	0,00	0,00	148.918,22	68.502,37	2.978,36	0,00	0,00	0,00	71.480,73	80.415,85	77.437,49
1023	851000	BA02 Kanalisation -Hausanschlüsse	691.517,20	0,00	0,00	0,00	691.517,20	318.097,90	13.830,34	0,00	0,00	0,00	331.928,24	373.419,30	359.588,96

Code	Ansatz	Bezeichnung	Anschaffungs- oder Herstellungskosten					kumulierte Abschreibungen					Buchwert		
			Stand 01.01	Zugänge	Abgänge	Umbuc- hungen +/-	Stand 31.12	Stand 01.01	Abschreib- ungen	Wertmind- erung	Wertauf- holung	Umbuc- hungen +/-	Stand 31.12	Stand 01.01	Stand 31.12
1023	851000	BA03 Kanalisation -Hausanschlüsse	13.613,02	0,00	0,00	0,00	13.613,02	6.261,99	272,26	0,00	0,00	0,00	6.534,25	7.351,03	7.078,77
1023	851000	BA03 Kanalisation -Hausanschlüsse	63.345,09	0,00	0,00	0,00	63.345,09	29.138,74	1.266,90	0,00	0,00	0,00	30.405,64	34.206,35	32.939,45
1023	851000	BA04 Kanalisation -Hausanschlüsse	16.533,46	0,00	0,00	0,00	16.533,46	5.952,05	330,67	0,00	0,00	0,00	6.282,72	10.581,41	10.250,74
1023	851000	BA04 Kanalisation -Hausanschlüsse	76.833,90	0,00	0,00	0,00	76.833,90	27.660,21	1.536,68	0,00	0,00	0,00	29.196,89	49.173,69	47.637,01
1023	851000	BA05 Kanalisation -Hausanschlüsse	22.070,57	0,00	0,00	0,00	22.070,57	7.503,99	441,41	0,00	0,00	0,00	7.945,40	14.566,58	14.125,17
1023	851000	BA05 Kanalisation -Hausanschlüsse	102.638,63	0,00	0,00	0,00	102.638,63	34.897,13	2.052,77	0,00	0,00	0,00	36.949,90	67.741,50	65.688,73
1023	851000	BA06 Kanalisation -Hausanschlüsse	27.946,69	0,00	0,00	0,00	27.946,69	6.707,19	558,93	0,00	0,00	0,00	7.266,12	21.239,50	20.680,57
1023	851000	BA06 Kanalisation -Hausanschlüsse	130.009,30	0,00	0,00	0,00	130.009,30	31.202,24	2.600,19	0,00	0,00	0,00	33.802,43	98.807,06	96.206,87
1023	851000	BA07 Kanalisation -Hausanschlüsse	12.226,66	0,00	0,00	0,00	12.226,66	2.200,79	244,53	0,00	0,00	0,00	2.445,32	10.025,87	9.781,34
1023	851000	BA07 Kanalisation -Hausanschlüsse	56.679,70	0,00	0,00	0,00	56.679,70	10.202,33	1.133,59	0,00	0,00	0,00	11.335,92	46.477,37	45.343,78
1023	851000	BA08 Kanalisation -Hausanschlüsse	2.968,00	0,00	0,00	0,00	2.968,00	296,80	59,36	0,00	0,00	0,00	356,16	2.671,20	2.611,84
1023	851000	BA08 Kanalisation -Hausanschlüsse	13.841,60	0,00	0,00	0,00	13.841,60	1.384,15	276,83	0,00	0,00	0,00	1.660,98	12.457,45	12.180,62
1023	851000	Kanalschachtboden,Kanalschachtring	340,02	0,00	0,00	0,00	340,02	13,60	6,80	0,00	0,00	0,00	20,40	326,42	319,62
1023	851000	Kanal Erw (Gewerbezone, Sereinigungs)	6.373,27	0,00	0,00	0,00	6.373,27	127,47	127,47	0,00	0,00	0,00	254,94	6.245,80	6.118,33
1023	851300	Kanalschachtboden, Kanalschachtko	525,52	0,00	0,00	0,00	525,52	21,02	10,51	0,00	0,00	0,00	31,53	504,50	493,99
1023	851300	Kanalschachtboden, Kanalschachtko	1.328,78	0,00	0,00	0,00	1.328,78	53,16	26,58	0,00	0,00	0,00	79,74	1.275,62	1.249,04
1023	851300	Traktor Fendt mit Kipper, Bagger Kett	7.949,76	0,00	0,00	0,00	7.949,76	318,00	159,00	0,00	0,00	0,00	477,00	7.631,76	7.472,76
1023	851300	PVC-Kanal Bogen	8,70	0,00	0,00	0,00	8,70	0,34	0,17	0,00	0,00	0,00	0,51	8,36	8,19
1023	851300	Kies 4-8 mm	1.128,89	0,00	0,00	0,00	1.128,89	45,16	22,58	0,00	0,00	0,00	67,74	1.083,73	1.061,15
1023	851300	Div. Material	0,00	0,00	0,00	0,00	0,00	0,00	0,00	0,00	0,00	0,00	0,00	0,00	0,00
1023	851300	Div. Material	8.604,15	0,00	0,00	0,00	8.604,15	344,16	172,08	0,00	0,00	0,00	516,24	8.259,99	8.087,91
1023	851300	Mobilzaunelement F2	251,43	0,00	0,00	0,00	251,43	10,06	5,03	0,00	0,00	0,00	15,09	241,37	236,34
1023	851300	Traktor Fendt mit Kipper, Bagger Kett	4.537,99	0,00	0,00	0,00	4.537,99	181,52	90,76	0,00	0,00	0,00	272,28	4.356,47	4.265,71
1023	851300	Kies	972,09	0,00	0,00	0,00	972,09	38,88	19,44	0,00	0,00	0,00	58,32	933,21	913,77
1023	851300	Kanalschachtboden,Kanalschachtring	8.520,06	0,00	0,00	0,00	8.520,06	340,80	170,40	0,00	0,00	0,00	511,20	8.179,26	8.008,86
1023	851300	Kanalschachtboden	0,00	0,00	0,00	0,00	0,00	0,00	0,00	0,00	0,00	0,00	0,00	0,00	0,00
1023	851300	Kies	279,10	0,00	0,00	0,00	279,10	11,16	5,58	0,00	0,00	0,00	16,74	267,94	262,36
1023	851300	Geotex-Vlies PP	75,42	0,00	0,00	0,00	75,42	3,02	1,51	0,00	0,00	0,00	4,53	72,40	70,89
1023	851300	Kastenbatterie für Baustellenleuchte	47,13	0,00	0,00	0,00	47,13	1,88	0,94	0,00	0,00	0,00	2,82	45,25	44,31
1023	851300	Kabelsand	230,15	0,00	0,00	0,00	230,15	9,20	4,60	0,00	0,00	0,00	13,80	220,95	216,35
1023	851300	Schachtabdeckung	782,47	0,00	0,00	0,00	782,47	31,30	15,65	0,00	0,00	0,00	46,95	751,17	735,52
1023	851300	Eco-Plus-Premium-Rohr	479,47	0,00	0,00	0,00	479,47	19,18	9,59	0,00	0,00	0,00	28,77	460,29	450,70

Code	Ansatz	Bezeichnung	Anschaffungs- oder Herstellungskosten					kumulierte Abschreibungen					Buchwert		
			Stand 01.01	Zugänge	Abgänge	Umbuchungen +/-	Stand 31.12	Stand 01.01	Abschreibungen	Wertminderung	Wertaufholung	Umbuchungen +/-	Stand 31.12	Stand 01.01	Stand 31.12
1023	851300	Kanalschachtring, -konus, div. Material	598,97	0,00	0,00	0,00	598,97	23,96	11,98	0,00	0,00	0,00	35,94	575,01	563,03
1023	851300	Fäkalpumpstation 20 EWG, 150 m PE	5.904,28	0,00	0,00	0,00	5.904,28	472,34	236,17	0,00	0,00	0,00	708,51	5.431,94	5.195,77
1023	851300	Kanalschachtboden, -konus, Dichtung	1.338,97	0,00	0,00	0,00	1.338,97	53,56	26,78	0,00	0,00	0,00	80,34	1.285,41	1.258,63
1023	851300	Kanalschachtkonus mit Poly-Alu-Steig	143,96	0,00	0,00	0,00	143,96	5,76	2,88	0,00	0,00	0,00	8,64	138,20	135,32
1023	851300	Eco-Plus-Premium Abzweiger	346,64	0,00	0,00	0,00	346,64	13,86	6,93	0,00	0,00	0,00	20,79	332,78	325,85
1023	851300	Div. Kanalrohre	276,35	0,00	0,00	0,00	276,35	11,06	5,53	0,00	0,00	0,00	16,59	265,29	259,76
1023	851300	Traktor mit Kipper für Gewerbegebiet	1.788,70	0,00	0,00	0,00	1.788,70	71,54	35,77	0,00	0,00	0,00	107,31	1.717,16	1.681,39
1023	851300	Vibrationswalze RTL 82-SC3, EU	1.244,27	0,00	0,00	0,00	1.244,27	37,34	24,89	0,00	0,00	0,00	62,23	1.206,93	1.182,04
1023	851300	Kanalschachtboden,Kanalschachtring	709,65	0,00	0,00	0,00	709,65	21,29	14,19	0,00	0,00	0,00	35,48	688,36	674,17
1023	851300	UNI-Trennklemme, Runddraht	351,62	0,00	0,00	0,00	351,62	10,55	7,03	0,00	0,00	0,00	17,58	341,07	334,04
1023	851300	Kies	315,95	0,00	0,00	0,00	315,95	9,48	6,32	0,00	0,00	0,00	15,80	306,47	300,15
1023	851300	Traktor Fendt, Bagger Kette	4.802,98	0,00	0,00	0,00	4.802,98	144,09	96,06	0,00	0,00	0,00	240,15	4.658,89	4.562,83
1023	851300	Eco-Plus-Premium-Rohr	915,39	0,00	0,00	0,00	915,39	41,61	27,74	0,00	0,00	0,00	69,35	873,78	846,04
1023	851300	Eco-Plus-Premium-Rohr	185,79	0,00	0,00	0,00	185,79	5,58	3,72	0,00	0,00	0,00	9,30	180,21	176,49
1023	851300	Kanalschachtboden, Kanalschachtring	1.058,78	0,00	0,00	0,00	1.058,78	31,77	21,18	0,00	0,00	0,00	52,95	1.027,01	1.005,83
1023	851300	Miete Vibrationswalze 21.06.-20.07.20	1.421,26	0,00	0,00	0,00	1.421,26	42,65	28,43	0,00	0,00	0,00	71,08	1.378,61	1.350,18
1023	851300	Traktor Fendt, Bagger Kette	662,48	0,00	0,00	0,00	662,48	19,88	13,25	0,00	0,00	0,00	33,13	642,60	629,35
1023	851300	Kanalschachtboden,Kanalschachtring	709,65	0,00	0,00	0,00	709,65	21,29	14,19	0,00	0,00	0,00	35,48	688,36	674,17
1023	851300	Traktor Fendt mit Kipper, Bagger Kette	877,78	0,00	0,00	0,00	877,78	26,34	17,56	0,00	0,00	0,00	43,90	851,44	833,88
1023	851300	Überschiebmuffe mit Lippendichringe	100,32	0,00	0,00	0,00	100,32	3,02	2,01	0,00	0,00	0,00	5,03	97,30	95,29
1023	851300	Div. Installationsmaterial	3.457,30	0,00	0,00	0,00	3.457,30	103,73	69,15	0,00	0,00	0,00	172,88	3.353,57	3.284,42
1023	851300	Schmacher, Ent.Schmutzwasserkanal	0,00	0,00	0,00	0,00	0,00	0,00	0,00	0,00	0,00	0,00	0,00	0,00	0,00
1023	851300	Schmacher, Ent.Schmutzwasserkanal	723,32	0,00	0,00	0,00	723,32	21,71	14,47	0,00	0,00	0,00	36,18	701,61	687,14
1023	851300	Eco-Plus-Premium Bogen	496,73	0,00	0,00	0,00	496,73	14,90	9,93	0,00	0,00	0,00	24,83	481,83	471,90
1023	851300	Eco-Plus-Premium-Rohr	1.427,65	0,00	0,00	0,00	1.427,65	42,83	28,55	0,00	0,00	0,00	71,38	1.384,82	1.356,27
1023	851300	Kanalschachtboden,Kanalschachtkor	1.482,82	0,00	0,00	0,00	1.482,82	44,49	29,66	0,00	0,00	0,00	74,15	1.438,33	1.408,67
1023	851300	Traktor Fendt mit Kipper, Bagger Kette	1.755,57	0,00	0,00	0,00	1.755,57	52,67	35,11	0,00	0,00	0,00	87,78	1.702,90	1.667,79
1023	851300	Kies	365,34	0,00	0,00	0,00	365,34	10,97	7,31	0,00	0,00	0,00	18,28	354,37	347,06
1023	851300	Eco-Plus-Premium-Rohr	196,27	0,00	0,00	0,00	196,27	5,90	3,93	0,00	0,00	0,00	9,83	190,37	186,44
1023	851300	Kanalschachtboden,Kanalschachtring	861,47	0,00	0,00	0,00	861,47	25,85	17,23	0,00	0,00	0,00	43,08	835,62	818,39
1023	851300	Grassamen	65,20	0,00	0,00	0,00	65,20	32,60	21,73	0,00	0,00	0,00	54,33	32,60	10,87
1023	851300	Überschiebmuffe, PVC-Kanal Muffens	132,70	0,00	0,00	0,00	132,70	3,98	2,65	0,00	0,00	0,00	6,63	128,72	126,07

Code	Ansatz	Bezeichnung	Anschaffungs- oder Herstellungskosten					kumulierte Abschreibungen					Buchwert		
			Stand 01.01	Zugänge	Abgänge	Umbuchungen +/-	Stand 31.12	Stand 01.01	Abschreibungen	Wertminderung	Wertaufholung	Umbuchungen +/-	Stand 31.12	Stand 01.01	Stand 31.12
1023	851300	Vibrationswalze (22 Miettage)	1.421,26	0,00	0,00	0,00	1.421,26	710,63	473,75	0,00	0,00	0,00	1.184,38	710,63	236,88
1023	851300	Kies	584,85	0,00	0,00	0,00	584,85	17,55	11,70	0,00	0,00	0,00	29,25	567,30	555,60
1023	851300	Kompost/Erde	165,00	0,00	0,00	0,00	165,00	4,95	3,30	0,00	0,00	0,00	8,25	160,05	156,75
1023	851300	Pumpstation Einbau - Gewerbezone	6.194,24	0,00	0,00	0,00	6.194,24	371,66	247,77	0,00	0,00	0,00	619,43	5.822,58	5.574,81
1023	851300	Fäkalpumpstation baulich u. maschin	26.327,47	0,00	0,00	0,00	26.327,47	1.579,65	1.053,10	0,00	0,00	0,00	2.632,75	24.747,82	23.694,72
1023	851300	Miete Vibrationswalze RTL	1.304,37	0,00	0,00	0,00	1.304,37	39,14	26,09	0,00	0,00	0,00	65,23	1.265,23	1.239,14
1023	851300	Netzbereitstellung, Tauchmotorpumpe	1.061,32	0,00	0,00	0,00	1.061,32	63,68	42,45	0,00	0,00	0,00	106,13	997,64	955,19
1023	851300	Netzzutritt PS	1.069,98	0,00	0,00	0,00	1.069,98	64,20	42,80	0,00	0,00	0,00	107,00	1.005,78	962,98
1023	851300	Vibrationswalze RTL 82-SC3	3.203,50	0,00	0,00	0,00	3.203,50	96,11	64,07	0,00	0,00	0,00	160,18	3.107,39	3.043,32
1023	851300	Div. Installationsmaterial	9.359,97	0,00	0,00	0,00	9.359,97	187,20	187,20	0,00	0,00	0,00	374,40	9.172,77	8.985,57
		<b>Summe:</b>	<b>36.870.245,96</b>	<b>0,00</b>	<b>0,00</b>	<b>0,00</b>	<b>36.870.245,96</b>	<b>14.273.399,31</b>	<b>743.542,87</b>	<b>0,00</b>	<b>0,00</b>	<b>0,00</b>	<b>15.016.942,18</b>	<b>22.596.846,65</b>	<b>21.853.303,78</b>
<b>1024</b>		<b>Sonderanlagen</b>													
1024	640000	Geschwindigkeitsmessgerät Cube Er	4.198,80	1.841,77	0,00	0,00	6.040,57	419,88	402,70	0,00	0,00	0,00	822,58	3.778,92	5.217,99
1024	771000	Graz Holding, Trinkbrunnen Cityrunne	1.992,00	0,00	0,00	0,00	1.992,00	398,40	199,20	0,00	0,00	0,00	597,60	1.593,60	1.394,40
1024	771000	Schachtring	67,27	0,00	0,00	0,00	67,27	10,10	6,73	0,00	0,00	0,00	16,83	57,17	50,44
1024	771000	Injektionskartusche, Sechsnutmutter	23,24	0,00	0,00	0,00	23,24	3,48	2,32	0,00	0,00	0,00	5,80	19,76	17,44
1024	771000	Haku-Sperrschelle, Iso-Fitting	175,65	0,00	0,00	0,00	175,65	26,36	17,57	0,00	0,00	0,00	43,93	149,29	131,72
1024	771000	Doppelnippel+Reduzierstück	146,40	0,00	0,00	0,00	146,40	21,96	14,64	0,00	0,00	0,00	36,60	124,44	109,80
1024	771000	lt. Beleg, Trockenbeton f. Trinkbrunne	19,68	0,00	0,00	0,00	19,68	2,96	1,97	0,00	0,00	0,00	4,93	16,72	14,75
1024	771000	Trinkbrunnen	1.149,29	0,00	0,00	0,00	1.149,29	172,40	114,93	0,00	0,00	0,00	287,33	976,89	861,96
1024	815000	Spielplatz 1-Spielgerät-0 in Stk.	9.450,14	0,00	0,00	0,00	9.450,14	9.450,14	0,00	0,00	0,00	0,00	9.450,14	0,00	0,00
1024	816000	Bohrung f. Beleuchtung Bogengasse	1.257,00	0,00	0,00	0,00	1.257,00	377,10	125,70	0,00	0,00	0,00	502,80	879,90	754,20
1024	816000	Gerader Mast, Mastsicherungskasten	878,81	0,00	0,00	0,00	878,81	263,64	87,88	0,00	0,00	0,00	351,52	615,17	527,29
1024	816000	Gerader Mast, Mastsicherungskasten	856,94	0,00	0,00	0,00	856,94	257,07	85,69	0,00	0,00	0,00	342,76	599,87	514,18
1024	816000	Erdkabel Kabelleitungen, Kabelabdec	1.494,38	0,00	0,00	0,00	1.494,38	448,32	149,44	0,00	0,00	0,00	597,76	1.046,06	896,62
1024	816000	Pilzleuchte u. Reduzierstücke	2.552,36	0,00	0,00	0,00	2.552,36	765,72	255,24	0,00	0,00	0,00	1.020,96	1.786,64	1.531,40
1024	816000	Pilzleuchte u. Fächerspiegel	2.481,58	0,00	0,00	0,00	2.481,58	744,48	248,16	0,00	0,00	0,00	992,64	1.737,10	1.488,94
1024	816000	Verteiler eingebaut	203,74	0,00	0,00	0,00	203,74	122,25	40,75	0,00	0,00	0,00	163,00	81,49	40,74
1024	816000	Zählermontage	24,00	0,00	0,00	0,00	24,00	7,20	2,40	0,00	0,00	0,00	9,60	16,80	14,40
1024	816000	Dämmerungsschalter, Zeitschaltuhr	171,00	0,00	0,00	0,00	171,00	51,30	17,10	0,00	0,00	0,00	68,40	119,70	102,60
1024	816000	Dämmerungssensor, Schaltuhr	173,64	0,00	0,00	0,00	173,64	52,08	17,36	0,00	0,00	0,00	69,44	121,56	104,20
1024	816000	Pilzleuchte	3.538,80	0,00	0,00	0,00	3.538,80	1.061,64	353,88	0,00	0,00	0,00	1.415,52	2.477,16	2.123,28

Code	Ansatz	Bezeichnung	Anschaffungs- oder Herstellungskosten				kumulierte Abschreibungen					Buchwert			
			Stand 01.01	Zugänge	Abgänge	Umbuchungen +/-	Stand 31.12	Stand 01.01	Abschreibungen	Wertminderung	Wertaufholung	Umbuchungen +/-	Stand 31.12	Stand 01.01	Stand 31.12
1024	816000	Kabelsand	174,44	0,00	0,00	0,00	174,44	43,60	17,44	0,00	0,00	0,00	61,04	130,84	113,40
1024	816000	Kabelabdeckplatten	130,74	0,00	0,00	0,00	130,74	32,68	13,07	0,00	0,00	0,00	45,75	98,06	84,99
1024	816000	PVC-Kanalrohr	158,11	0,00	0,00	0,00	158,11	39,53	15,81	0,00	0,00	0,00	55,34	118,58	102,77
1024	816000	Div. Material	94,85	0,00	0,00	0,00	94,85	23,73	9,49	0,00	0,00	0,00	33,22	71,12	61,63
1024	816000	Erdkabel	1.316,61	0,00	0,00	0,00	1.316,61	329,15	131,66	0,00	0,00	0,00	460,81	987,46	855,80
1024	816000	Straßenbau Beleuchtung	3.216,10	0,00	0,00	0,00	3.216,10	804,03	321,61	0,00	0,00	0,00	1.125,64	2.412,07	2.090,46
1024	816000	Abdeckung komplett Laterne	745,51	0,00	0,00	0,00	745,51	186,38	74,55	0,00	0,00	0,00	260,93	559,13	484,58
1024	816000	Beleuchtung Kleinflächen 08/2020	1.253,93	0,00	0,00	0,00	1.253,93	313,48	125,39	0,00	0,00	0,00	438,87	940,45	815,06
1024	816000	Natriumdampfampe Vialux E27	273,51	0,00	0,00	0,00	273,51	68,38	27,35	0,00	0,00	0,00	95,73	205,13	177,78
1024	816000	Kabelabdeckplatte, Leitungswarnband	513,93	0,00	0,00	0,00	513,93	128,48	51,39	0,00	0,00	0,00	179,87	385,45	334,06
1024	816000	Erdungsbandeisen	79,70	0,00	0,00	0,00	79,70	19,93	7,97	0,00	0,00	0,00	27,90	59,77	51,80
1024	816000	Erdkabel-Leitungen	1.357,29	0,00	0,00	0,00	1.357,29	339,33	135,73	0,00	0,00	0,00	475,06	1.017,96	882,23
1024	816000	Erdungsbandeisen	95,58	0,00	0,00	0,00	95,58	23,90	9,56	0,00	0,00	0,00	33,46	71,68	62,12
1024	816000	Kies gewaschen	62,90	0,00	0,00	0,00	62,90	15,73	6,29	0,00	0,00	0,00	22,02	47,17	40,88
1024	816000	Turbo Panzerflexrohr	21,25	0,00	0,00	0,00	21,25	5,33	2,13	0,00	0,00	0,00	7,46	15,92	13,79
1024	816000	Pilzleuchte	599,23	0,00	0,00	0,00	599,23	149,80	59,92	0,00	0,00	0,00	209,72	449,43	389,51
1024	816000	Strassenleuchte	0,00	0,00	0,00	0,00	0,00	0,00	0,00	0,00	0,00	0,00	0,00	0,00	0,00
1024	816000	Mast Zylinder	1.238,48	0,00	0,00	0,00	1.238,48	309,63	123,85	0,00	0,00	0,00	433,48	928,85	805,00
1024	816000	Beleuchtung Kirche Ebenthal	1.061,64	0,00	0,00	0,00	1.061,64	212,32	106,16	0,00	0,00	0,00	318,48	849,32	743,16
1024	816000	PVC-Kanalrohr	146,10	0,00	0,00	0,00	146,10	29,22	14,61	0,00	0,00	0,00	43,83	116,88	102,27
1024	816000	Flutenkonsole	122,87	0,00	0,00	0,00	122,87	24,58	12,29	0,00	0,00	0,00	36,87	98,29	86,00
1024	816000	Erdkabel, Kabelleitungen	1.704,14	0,00	0,00	0,00	1.704,14	255,62	170,41	0,00	0,00	0,00	426,03	1.448,52	1.278,11
1024	816000	LED Strahler Kirche, Zeitsteuerung	373,62	0,00	0,00	0,00	373,62	56,04	37,36	0,00	0,00	0,00	93,40	317,58	280,22
1024	816000	LED Spot Basic inkl. Gehäuse,Solarp	0,00	1.163,50	0,00	0,00	1.163,50	0,00	116,35	0,00	0,00	0,00	116,35	0,00	1.047,15
1024	816000	Dekorative Mastaufsatzleuchte Saturn	106.812,00	0,00	0,00	13.320,00	120.132,00	16.021,80	12.013,20	0,00	0,00	0,00	28.035,00	90.790,20	92.097,00
1024	816000	Zylindrisch abgesetzter Stahlrohrmast	5.292,00	0,00	0,00	0,00	5.292,00	793,80	529,20	0,00	0,00	0,00	1.323,00	4.498,20	3.969,00
1024	816000	LED - Tausch	7.675,90	0,00	0,00	66.408,00	74.083,90	219,31	2.116,68	0,00	0,00	0,00	2.335,99	7.456,59	71.747,91
1024	850000	Wasseranlagen-Hydranten (Ktn)-0 in	32.747,24	1.100,52	0,00	0,00	33.847,76	32.747,24	676,96	0,00	0,00	0,00	33.424,20	0,00	423,56
1024	850000	ER 3017,ARCEXP,ERT,Schweißarbeit	2.437,50	0,00	0,00	0,00	2.437,50	36,93	73,86	0,00	0,00	0,00	110,79	2.400,57	2.326,71
1024	850000	WVA Austausch Steuerung Berg HB	4.300,00	0,00	0,00	0,00	4.300,00	143,34	286,67	0,00	0,00	0,00	430,01	4.156,66	3.869,99
		<b>Summe:</b>	<b>204.859,89</b>	<b>4.105,79</b>	<b>0,00</b>	<b>79.728,00</b>	<b>288.693,68</b>	<b>68.029,77</b>	<b>19.430,62</b>	<b>0,00</b>	<b>0,00</b>	<b>0,00</b>	<b>87.460,39</b>	<b>136.830,12</b>	<b>201.233,29</b>
1025		Technische Anlagen, Fahrzeuge und													



Code	Ansatz	Bezeichnung	Anschaffungs- oder Herstellungskosten					kumulierte Abschreibungen					Buchwert		
			Stand 01.01	Zugänge	Abgänge	Umbuc- hungen +/-	Stand 31.12	Stand 01.01	Abschreib- ungen	Wertmind- erung	Wertauf- holung	Umbuc- hungen +/-	Stand 31.12	Stand 01.01	Stand 31.12
1025	010000	ER 1708, Geschirrspüler	518,26	0,00	0,00	0,00	518,26	86,38	172,75	0,00	0,00	0,00	259,13	431,88	259,13
1025	163000	MSA The Safety Company, Pressluft	6.410,56	1.903,36	0,00	0,00	8.313,92	1.201,98	1.039,24	0,00	0,00	0,00	2.241,22	5.208,58	6.072,70
1025	163000	Waldbrandcontainer	7.794,10	0,00	0,00	0,00	7.794,10	2.338,23	1.558,82	0,00	0,00	0,00	3.897,05	5.455,87	3.897,05
1025	163000	GIS Elektrokettenzug GP500/1NF	2.113,86	0,00	0,00	0,00	2.113,86	140,92	140,92	0,00	0,00	0,00	281,84	1.972,94	1.832,02
1025	163000	Erneuerung Tauchausrüstung	3.939,70	0,00	0,00	0,00	3.939,70	246,23	492,46	0,00	0,00	0,00	738,69	3.693,47	3.201,01
1025	163000	Kompressor; FF Ebenthal	0,00	3.205,42	0,00	0,00	3.205,42	0,00	320,54	0,00	0,00	0,00	320,54	0,00	2.884,88
1025	163000	FF Ebenthal, Wasserauger	0,00	3.100,00	0,00	0,00	3.100,00	0,00	193,75	0,00	0,00	0,00	193,75	0,00	2.906,25
1025	163000	Löschfahrzeug (LFA)-FF Ebenthal-LF	420.000,10	0,00	0,00	0,00	420.000,10	319.200,06	16.800,00	0,00	0,00	0,00	336.000,06	100.800,04	84.000,04
1025	163000	Löschfahrzeug (LFA)-FF Ebenthal-LF	300.000,18	0,00	0,00	0,00	300.000,18	240.000,16	12.000,01	0,00	0,00	0,00	252.000,17	60.000,02	48.000,01
1025	163000	Mannschaftstransportfahrzeug (MTF)	38.876,41	0,00	0,00	0,00	38.876,41	10.885,41	1.555,06	0,00	0,00	0,00	12.440,47	27.991,00	26.435,94
1025	163000	Kleinrüstfahrzeug (KRF)-FF Ebenthal	177.995,80	0,00	0,00	0,00	177.995,80	49.838,82	7.119,83	0,00	0,00	0,00	56.958,65	128.156,98	121.037,15
1025	163000	Hakenanhänger-FF Ebenthal-Humer	8.000,02	0,00	0,00	0,00	8.000,02	8.000,02	0,00	0,00	0,00	0,00	8.000,02	0,00	0,00
1025	163100	Blow Hard Akku Hochleistungslüfter	0,00	7.548,00	0,00	0,00	7.548,00	0,00	754,80	0,00	0,00	0,00	754,80	0,00	6.793,20
1025	163100	Trockensauger für FF Zell/Gurnitz,	0,00	146,50	0,00	0,00	146,50	0,00	29,30	0,00	0,00	0,00	29,30	0,00	117,20
1025	163100	Mannschaftstransportfahrzeug (MTF)	55.000,20	0,00	0,00	0,00	55.000,20	28.600,11	2.200,01	0,00	0,00	0,00	30.800,12	26.400,09	24.200,08
1025	163100	Kleinlöschfahrzeug (KLF/KLFA)-FF Z	160.000,33	0,00	0,00	0,00	160.000,33	89.600,17	6.400,01	0,00	0,00	0,00	96.000,18	70.400,16	64.000,15
1025	163100	Mannschaftstransportfahrzeug (MTF)	37.999,99	0,00	0,00	0,00	37.999,99	7.600,00	1.520,00	0,00	0,00	0,00	9.120,00	30.399,99	28.879,99
1025	163100	Hakenanhänger-FF Zell/Gurnitz-Hum	8.000,02	0,00	0,00	0,00	8.000,02	8.000,02	0,00	0,00	0,00	0,00	8.000,02	0,00	0,00
1025	163200	FF Mieger; Hydra Wasserauger	0,00	3.100,00	0,00	0,00	3.100,00	0,00	310,00	0,00	0,00	0,00	310,00	0,00	2.790,00
1025	163200	FF Mieger, Mini-Hebekissen	0,00	0,00	0,00	0,00	0,00	0,00	0,00	0,00	0,00	0,00	0,00	0,00	0,00
1025	163200	Rettungsgerät	0,00	0,00	0,00	0,00	0,00	0,00	0,00	0,00	0,00	0,00	0,00	0,00	0,00
1025	163200	Tanklöschfahrzeug (TLFA)-FF Mieger	360.000,33	0,00	0,00	0,00	360.000,33	201.600,17	14.400,01	0,00	0,00	0,00	216.000,18	158.400,16	144.000,15
1025	163200	Löschfahrzeug (LFA)-FF Mieger-LF O	180.000,18	0,00	0,00	0,00	180.000,18	57.600,07	7.200,01	0,00	0,00	0,00	64.800,08	122.400,11	115.200,10
1025	163300	Kleinlöschfahrzeug (KLF/KLFA)-FF R	124.000,08	0,00	0,00	0,00	124.000,08	84.320,04	4.960,00	0,00	0,00	0,00	89.280,04	39.680,04	34.720,04
1025	163300	Tanklöschfahrzeug (TLFA)-FF Radsb	180.000,00	0,00	0,00	0,00	180.000,00	180.000,00	0,00	0,00	0,00	0,00	180.000,00	0,00	0,00
1025	163300	TLFA 2000 Radsberg	0,00	0,00	0,00	0,00	0,00	0,00	0,00	0,00	0,00	0,00	0,00	0,00	0,00
1025	163300	TLFA 2000 Radsberg	0,00	0,00	0,00	398.173,67	398.173,67	0,00	19.908,69	0,00	0,00	0,00	19.908,69	0,00	378.264,98
1025	179000	Herstellung Notstromversorgung	0,00	15.377,74	0,00	0,00	15.377,74	0,00	384,45	0,00	0,00	0,00	384,45	0,00	14.993,29
1025	211100	Hako Scrubmaster-Scheuersaugmas	8.724,60	0,00	0,00	0,00	8.724,60	1.744,92	1.744,92	0,00	0,00	0,00	3.489,84	6.979,68	5.234,76
1025	240000	Wäschetrockner	0,00	674,58	0,00	0,00	674,58	0,00	33,73	0,00	0,00	0,00	33,73	0,00	640,85
1025	240100	Waschmaschine	0,00	324,58	0,00	0,00	324,58	0,00	16,23	0,00	0,00	0,00	16,23	0,00	308,35
1025	250000	Wäschetrockner	0,00	674,58	0,00	0,00	674,58	0,00	33,73	0,00	0,00	0,00	33,73	0,00	640,85



Code	Ansatz	Bezeichnung	Anschaffungs- oder Herstellungskosten				kumulierte Abschreibungen					Buchwert			
			Stand 01.01	Zugänge	Abgänge	Umbuchungen +/-	Stand 31.12	Stand 01.01	Abschreibungen	Wertminderung	Wertaufholung	Umbuchungen +/-	Stand 31.12	Stand 01.01	Stand 31.12
1025	250100	Waschmaschine	0,00	324,58	0,00	0,00	324,58	0,00	16,23	0,00	0,00	0,00	16,23	0,00	308,35
1025	612000	Strassenmarkiergerät und Farbe	2.634,66	0,00	0,00	0,00	2.634,66	263,47	526,93	0,00	0,00	0,00	790,40	2.371,19	1.844,26
1025	612000	Wiedenmann - Universal Kehrwalzens	1.105,48	0,00	0,00	0,00	1.105,48	110,55	110,55	0,00	0,00	0,00	221,10	994,93	884,38
1025	748000	Krisenanhänger + Notstromaggregat	26.574,70	0,00	0,00	0,00	26.574,70	2.657,48	1.328,74	0,00	0,00	0,00	3.986,22	23.917,22	22.588,48
1025	748000	Notstromaggregat Pramac PX8000S	1.035,32	0,00	0,00	0,00	1.035,32	232,95	51,77	0,00	0,00	0,00	284,72	802,37	750,60
1025	748000	Notstromversorgung	5.404,25	0,00	0,00	0,00	5.404,25	135,11	270,21	0,00	0,00	0,00	405,32	5.269,14	4.998,93
1025	748000	Notstromversorgung FF Mieger	1.710,91	0,00	0,00	0,00	1.710,91	42,78	85,55	0,00	0,00	0,00	128,33	1.668,13	1.582,58
1025	748000	Fahrtenbuch+Betankungsset Stromer	191,10	0,00	0,00	0,00	191,10	4,78	9,56	0,00	0,00	0,00	14,34	186,32	176,76
1025	748000	Notstromeinspeisung - div. Material	183,90	0,00	0,00	0,00	183,90	4,60	9,20	0,00	0,00	0,00	13,80	179,30	170,10
1025	814000	Bauhof-Maschinen-Salzstreuer Landg	3.500,00	0,00	0,00	0,00	3.500,00	1.750,00	437,50	0,00	0,00	0,00	2.187,50	1.750,00	1.312,50
1025	820000	Benzinrasenmäher	5.129,31	0,00	0,00	0,00	5.129,31	3.077,58	1.025,86	0,00	0,00	0,00	4.103,44	2.051,73	1.025,87
1025	820000	Rosensteiner Samurai 240 D abzgl. G	0,00	4.600,00	0,00	0,00	4.600,00	0,00	230,00	0,00	0,00	0,00	230,00	0,00	4.370,00
1025	820000	Bauhof-Maschinen-Geräte und Masch	40.000,30	1.000,00	0,00	0,00	41.000,30	40.000,30	1.000,00	0,00	0,00	0,00	41.000,30	0,00	0,00
1025	820000	Lkw-LKW Volvo KL635EF-0 in €	145.477,99	0,00	0,00	0,00	145.477,99	87.286,80	14.547,80	0,00	0,00	0,00	101.834,60	58.191,19	43.643,39
1025	820000	Radlader-Caterpillar Bagger KL217DU	28.799,68	0,00	0,00	0,00	28.799,68	25.919,72	2.879,96	0,00	0,00	0,00	28.799,68	2.879,96	0,00
1025	820000	Pkw-Renault Kangoo Maxi KL104ET-4	14.079,00	0,00	0,00	0,00	14.079,00	7.039,52	1.759,88	0,00	0,00	0,00	8.799,40	7.039,48	5.279,60
1025	820000	Pkw-VW Caddy Conceptline KL714E	16.582,56	0,00	0,00	0,00	16.582,56	8.291,28	2.072,82	0,00	0,00	0,00	10.364,10	8.291,28	6.218,46
1025	820000	Claas ARION 530 CMATIC KL-471EX	94.900,00	0,00	0,00	0,00	94.900,00	23.725,00	9.490,00	0,00	0,00	0,00	33.215,00	71.175,00	61.685,00
1025	820000	Kommunaltraktor John Deere	0,00	0,00	0,00	0,00	0,00	0,00	0,00	0,00	0,00	0,00	0,00	0,00	0,00
1025	820000	Kommunaltraktor John Deere	0,00	60.132,90	0,00	0,00	60.132,90	0,00	3.006,65	0,00	0,00	0,00	3.006,65	0,00	57.126,25
1025	850000	Grundfos Pumpen	2.857,23	0,00	0,00	0,00	2.857,23	285,72	285,72	0,00	0,00	0,00	571,44	2.571,51	2.285,79
1025	850000	Gasmessgerät	0,00	1.593,42	0,00	0,00	1.593,42	0,00	132,78	0,00	0,00	0,00	132,78	0,00	1.460,64
1025	850000	WVA Pumptauch	0,00	0,00	0,00	0,00	0,00	0,00	0,00	0,00	0,00	0,00	0,00	0,00	0,00
1025	850000	WVA Pumptauch	0,00	0,00	0,00	30.770,00	30.770,00	0,00	1.538,50	0,00	0,00	0,00	1.538,50	0,00	29.231,50
1025	850000	Pkw-Renault Trafic KL384DH-0 in €	19.034,60	0,00	0,00	0,00	19.034,60	19.034,60	0,00	0,00	0,00	0,00	19.034,60	0,00	0,00
1025	850000	Pkw-Renault Kangoo KL607CN-0 in €	9.499,75	0,00	0,00	0,00	9.499,75	9.499,75	0,00	0,00	0,00	0,00	9.499,75	0,00	0,00
1025	850000	Hakenanhänger-Einachsenanhänger	4.999,84	0,00	0,00	0,00	4.999,84	4.999,84	0,00	0,00	0,00	0,00	4.999,84	0,00	0,00
1025	850000	Pkw-Renault Kangoo Medium KL120	11.778,00	0,00	0,00	0,00	11.778,00	5.889,00	1.472,25	0,00	0,00	0,00	7.361,25	5.889,00	4.416,75
1025	850000	Anmeldung, Renault Trafic, KL-651 F	81,00	0,00	0,00	0,00	81,00	15,20	10,13	0,00	0,00	0,00	25,33	65,80	55,67
1025	850000	Renault Trafic, Type: TRUK32N, KL-6	10.225,00	0,00	0,00	0,00	10.225,00	1.917,20	1.278,13	0,00	0,00	0,00	3.195,33	8.307,80	7.029,67
1025	850000	Montage Dachgalerie inkl. Leiter	1.139,30	0,00	0,00	0,00	1.139,30	213,62	142,41	0,00	0,00	0,00	356,03	925,68	783,27
1025	850000	E-Auto	0,00	37.334,38	0,00	0,00	37.334,38	0,00	2.333,40	0,00	0,00	0,00	2.333,40	0,00	35.000,98

Code	Ansatz	Bezeichnung	Anschaffungs- oder Herstellungskosten					kumulierte Abschreibungen					Buchwert		
			Stand 01.01	Zugänge	Abgänge	Umbuc- hungen +/-	Stand 31.12	Stand 01.01	Abschreib- ungen	Wertmind- erung	Wertauf- holung	Umbuc- hungen +/-	Stand 31.12	Stand 01.01	Stand 31.12
1025	851000	Pumpentausch	18.854,99	0,00	0,00	0,00	18.854,99	725,19	1.450,38	0,00	0,00	0,00	2.175,57	18.129,80	16.679,42
1025	851000	WVA/Kanal Gasmessgerät	0,00	1.593,42	0,00	0,00	1.593,42	0,00	132,78	0,00	0,00	0,00	132,78	0,00	1.460,64
1025	851000	Pumptausch Schaltkästen	0,00	0,00	0,00	0,00	0,00	0,00	0,00	0,00	0,00	0,00	0,00	0,00	0,00
1025	851000	Anmeldung, Renault Trafic, KL-651 F	81,00	0,00	0,00	0,00	81,00	15,20	10,13	0,00	0,00	0,00	25,33	65,80	55,67
1025	851000	Renault Trafic, Type: TRUK32N, KL-6	10.225,00	968,86	0,00	0,00	11.193,86	1.917,20	1.399,23	0,00	0,00	0,00	3.316,43	8.307,80	7.877,43
1025	851000	Toyota Proace Elektrik KL 246 FS	0,00	36.187,49	0,00	0,00	36.187,49	0,00	2.261,72	0,00	0,00	0,00	2.261,72	0,00	33.925,77
		<b>Summe:</b>	<b>2.555.459,59</b>	<b>179.789,81</b>	<b>0,00</b>	<b>428.943,67</b>	<b>3.164.193,07</b>	<b>1.536.058,15</b>	<b>152.596,04</b>	<b>0,00</b>	<b>0,00</b>	<b>0,00</b>	<b>1.688.654,19</b>	<b>1.019.401,44</b>	<b>1.475.538,88</b>
<b>1026</b>		<b>Amts-, Betriebs- und Geschäftsaus</b>													
1026	010000	Gemeindeamt-Bürgermeisterbüro-Zim	5.855,99	0,00	0,00	0,00	5.855,99	5.855,99	0,00	0,00	0,00	0,00	5.855,99	0,00	0,00
1026	010000	Gemeindeamt-Büro 2 Personen-Zimm	2.337,02	0,00	0,00	0,00	2.337,02	1.869,61	233,70	0,00	0,00	0,00	2.103,31	467,41	233,71
1026	010000	Gemeindeamt-Tee-/Kaffeeküchen -Kü	4.853,14	0,00	0,00	0,00	4.853,14	3.397,18	485,31	0,00	0,00	0,00	3.882,49	1.455,96	970,65
1026	010000	Gemeindeamt-Kopierraum-Zimmer 7	2.084,82	0,00	0,00	0,00	2.084,82	2.084,82	0,00	0,00	0,00	0,00	2.084,82	0,00	0,00
1026	010000	Gemeindeamt-Büro 1 Person-Zimmer	2.418,39	0,00	0,00	0,00	2.418,39	2.418,39	0,00	0,00	0,00	0,00	2.418,39	0,00	0,00
1026	010000	Gemeindeamt-Büro 1 Person-Zimmer	2.418,39	0,00	0,00	0,00	2.418,39	2.418,39	0,00	0,00	0,00	0,00	2.418,39	0,00	0,00
1026	010000	Gemeindeamt-Büro 1 Person-Zimmer	2.418,39	0,00	0,00	0,00	2.418,39	2.418,39	0,00	0,00	0,00	0,00	2.418,39	0,00	0,00
1026	010000	Gemeindeamt-Büro 1 Person-Zimmer	2.418,39	0,00	0,00	0,00	2.418,39	2.418,39	0,00	0,00	0,00	0,00	2.418,39	0,00	0,00
1026	010000	Gemeindeamt-Reinigungskammerl (o	150,11	0,00	0,00	0,00	150,11	150,11	0,00	0,00	0,00	0,00	150,11	0,00	0,00
1026	010000	Gemeindeamt-Büro 1 Person-Zimmer	2.579,83	0,00	0,00	0,00	2.579,83	2.579,83	0,00	0,00	0,00	0,00	2.579,83	0,00	0,00
1026	010000	Gemeindeamt-Büro 1 Person-Zimmer	2.579,83	0,00	0,00	0,00	2.579,83	2.579,83	0,00	0,00	0,00	0,00	2.579,83	0,00	0,00
1026	010000	Gemeindeamt-Büro 1 Person-Zimmer	2.579,83	0,00	0,00	0,00	2.579,83	2.579,83	0,00	0,00	0,00	0,00	2.579,83	0,00	0,00
1026	010000	Gemeindeamt-Büro 1 Person-Zimmer	2.579,83	0,00	0,00	0,00	2.579,83	2.579,83	0,00	0,00	0,00	0,00	2.579,83	0,00	0,00
1026	010000	Gemeindeamt-Büro 1 Person-Zimmer	2.579,83	0,00	0,00	0,00	2.579,83	2.579,83	0,00	0,00	0,00	0,00	2.579,83	0,00	0,00
1026	010000	Gemeindeamt-Büro Leitung-Zimmer	4.092,15	0,00	0,00	0,00	4.092,15	4.092,15	0,00	0,00	0,00	0,00	4.092,15	0,00	0,00
1026	010000	Gemeindeamt-Büro 1 Person-Zimmer	2.418,39	0,00	0,00	0,00	2.418,39	2.418,39	0,00	0,00	0,00	0,00	2.418,39	0,00	0,00
1026	010000	Gemeindeamt-Büro 1 Person-Zimmer	2.418,39	0,00	0,00	0,00	2.418,39	2.418,39	0,00	0,00	0,00	0,00	2.418,39	0,00	0,00
1026	010000	Gemeindeamt-Büro 1 Person-Zimmer	3.480,00	0,00	0,00	0,00	3.480,00	2.088,00	348,00	0,00	0,00	0,00	2.436,00	1.392,00	1.044,00
1026	010000	Gemeindeamt-Archiv-Zimmer 15/ Arc	1.084,10	0,00	0,00	0,00	1.084,10	1.084,10	0,00	0,00	0,00	0,00	1.084,10	0,00	0,00
1026	010000	Gemeindeamt-Büro 1 Person-Zimmer	2.979,36	0,00	0,00	0,00	2.979,36	2.979,36	0,00	0,00	0,00	0,00	2.979,36	0,00	0,00
1026	010000	Gemeindeamt-Büro 1 Person-Zimmer	2.979,36	0,00	0,00	0,00	2.979,36	2.979,36	0,00	0,00	0,00	0,00	2.979,36	0,00	0,00
1026	010000	Gemeindeamt-Besprechungsraum-Zi	397,29	0,00	0,00	0,00	397,29	317,84	39,73	0,00	0,00	0,00	357,57	79,45	39,72
1026	010000	Gemeindeamt-Sitzungssaal-Zimmer	9.464,93	0,00	0,00	0,00	9.464,93	7.571,93	946,49	0,00	0,00	0,00	8.518,42	1.893,00	946,51
1026	010000	Gemeindeamt-Sitzungssaal-Zimmer	19.835,25	0,00	0,00	0,00	19.835,25	19.835,25	0,00	0,00	0,00	0,00	19.835,25	0,00	0,00
1026	010000	Gemeindeamt-Archiv-Zimmer 2UG/ Z	2.168,21	0,00	0,00	0,00	2.168,21	2.168,21	0,00	0,00	0,00	0,00	2.168,21	0,00	0,00

Code	Ansatz	Bezeichnung	Anschaffungs- oder Herstellungskosten					kumulierte Abschreibungen					Buchwert		
			Stand 01.01	Zugänge	Abgänge	Umbuchungen +/-	Stand 31.12	Stand 01.01	Abschreibungen	Wertminderung	Wertaufholung	Umbuchungen +/-	Stand 31.12	Stand 01.01	Stand 31.12
1026	010000	Gemeindeamt-Reinigungskammerl (o	150,11	0,00	0,00	0,00	150,11	150,11	0,00	0,00	0,00	0,00	150,11	0,00	0,00
1026	010000	Gemeindeamt-Vorhalle/Wartebereich-	7.004,99	0,00	0,00	0,00	7.004,99	7.004,99	0,00	0,00	0,00	0,00	7.004,99	0,00	0,00
1026	010000	Gemeindeamt-Safe-Zimmer 10 in €	1,00	0,00	0,00	0,00	1,00	1,00	0,00	0,00	0,00	0,00	1,00	0,00	0,00
1026	010000	Gemeindeamt-Sonstige Betriebsauss	1.200,00	0,00	0,00	0,00	1.200,00	720,00	120,00	0,00	0,00	0,00	840,00	480,00	360,00
1026	010000	Gemeindeamt-Sonstige Betriebsauss	2.160,00	0,00	0,00	0,00	2.160,00	1.296,00	216,00	0,00	0,00	0,00	1.512,00	864,00	648,00
1026	010000	Gemeindeamt-Sonstige Betriebsauss	5.289,92	0,00	0,00	0,00	5.289,92	3.702,94	528,99	0,00	0,00	0,00	4.231,93	1.586,98	1.057,99
1026	010000	Gemeindeamt-Sonstige Betriebsauss	5.019,92	0,00	0,00	0,00	5.019,92	4.015,93	501,99	0,00	0,00	0,00	4.517,92	1.003,99	502,00
1026	010000	Gemeindeamt-Kopierer-Druck-, Fax-	4.102,80	0,00	0,00	0,00	4.102,80	2.564,25	512,85	0,00	0,00	0,00	3.077,10	1.538,55	1.025,70
1026	010000	Gemeindeamt-Kopierer-Drucker Zimm	1.544,40	0,00	0,00	0,00	1.544,40	965,25	193,05	0,00	0,00	0,00	1.158,30	579,15	386,10
1026	010000	Arbeitstisch 80x160 cm (Rechteckisc	387,24	0,00	0,00	0,00	387,24	290,43	96,81	0,00	0,00	0,00	387,24	96,81	0,00
1026	010000	Systemkamera	796,58	0,00	0,00	0,00	796,58	477,74	159,32	0,00	0,00	0,00	637,06	318,84	159,52
1026	010000	Büroeinrichtung - Amtsgebäude	3.315,82	0,00	0,00	0,00	3.315,82	663,16	331,58	0,00	0,00	0,00	994,74	2.652,66	2.321,08
1026	010000	Internet-Projekt, Digitale Amtstafel	0,00	0,00	0,00	0,00	0,00	0,00	0,00	0,00	0,00	0,00	0,00	0,00	0,00
1026	010000	Internet-Projekt, Datenmigration DA	0,00	0,00	0,00	0,00	0,00	0,00	0,00	0,00	0,00	0,00	0,00	0,00	0,00
1026	010000	Korpus mit Laden versperbar, Büro 7	384,00	0,00	0,00	0,00	384,00	76,80	38,40	0,00	0,00	0,00	115,20	307,20	268,80
1026	010000	Unterkonstruktion für digitale Amtstafel	0,00	0,00	0,00	0,00	0,00	0,00	0,00	0,00	0,00	0,00	0,00	0,00	0,00
1026	010000	Lanmedia, Digitale Amtstafel	7.772,40	0,00	0,00	0,00	7.772,40	1.554,48	777,24	0,00	0,00	0,00	2.331,72	6.217,92	5.440,68
1026	010000	Lanmedia, Player DS-PMX2000	87,30	0,00	0,00	0,00	87,30	17,46	8,73	0,00	0,00	0,00	26,19	69,84	61,11
1026	010000	Lanmedia, 72h Hardwarewartung	177,00	0,00	0,00	0,00	177,00	35,40	17,70	0,00	0,00	0,00	53,10	141,60	123,90
1026	010000	Bürodrehstuhl schwarz	929,04	0,00	0,00	0,00	929,04	185,80	92,90	0,00	0,00	0,00	278,70	743,24	650,34
1026	010000	Projekt,Datenmigration Dig. Amtstafel	0,00	0,00	0,00	0,00	0,00	0,00	0,00	0,00	0,00	0,00	0,00	0,00	0,00
1026	010000	Dig. Amtstafel, Erstell. Kundmachung	0,00	0,00	0,00	0,00	0,00	0,00	0,00	0,00	0,00	0,00	0,00	0,00	0,00
1026	010000	Schreibtisch	2.551,92	0,00	0,00	0,00	2.551,92	127,60	255,19	0,00	0,00	0,00	382,79	2.424,32	2.169,13
1026	010000	HP Drucker	1.944,85	0,00	0,00	0,00	1.944,85	243,11	486,21	0,00	0,00	0,00	729,32	1.701,74	1.215,53
1026	010000	AAB 162, Teufel Box für Standesamt	649,97	0,00	0,00	0,00	649,97	108,33	216,66	0,00	0,00	0,00	324,99	541,64	324,98
1026	010000	2 Stück Aktenschutzschränke, Archiv	0,00	2.886,72	0,00	0,00	2.886,72	0,00	115,47	0,00	0,00	0,00	115,47	0,00	2.771,25
1026	010000	Büroumbau Amtsleitung	0,00	6.125,00	1.065,10	0,00	5.059,90	0,00	505,99	0,00	0,00	0,00	505,99	0,00	4.553,91
1026	010000	MS-Office Visio Pro 2013	170,00	0,00	0,00	0,00	170,00	51,00	17,00	0,00	0,00	0,00	68,00	119,00	102,00
1026	010000	Microsoft Surface u. Zubehör	1.216,49	0,00	0,00	0,00	1.216,49	364,95	121,65	0,00	0,00	0,00	486,60	851,54	729,89
1026	010000	HP EliteDisplay Monitore + Zubehör	1.032,84	0,00	0,00	0,00	1.032,84	645,53	258,21	0,00	0,00	0,00	903,74	387,31	129,10
1026	010000	Amazon, Panasonic Akkus	59,04	0,00	0,00	0,00	59,04	49,20	9,84	0,00	0,00	0,00	59,04	9,84	0,00
1026	010000	PC Micro + Lautsprecher SP200U	91,20	811,20	0,00	0,00	902,40	76,00	300,80	0,00	0,00	0,00	376,80	15,20	525,60

Code	Ansatz	Bezeichnung	Anschaffungs- oder Herstellungskosten					kumulierte Abschreibungen					Buchwert		
			Stand 01.01	Zugänge	Abgänge	Umbuc- hungen +/-	Stand 31.12	Stand 01.01	Abschreib- ungen	Wertmind- erung	Wertauf- holung	Umbuc- hungen +/-	Stand 31.12	Stand 01.01	Stand 31.12
1026	010000	HP Laser Jet Drucker	516,00	0,00	0,00	0,00	516,00	129,00	51,60	0,00	0,00	0,00	180,60	387,00	335,40
1026	010000	HP ProBook 440 G7 i7-10510U - 2 St	2.832,00	0,00	0,00	0,00	2.832,00	1.770,00	708,00	0,00	0,00	0,00	2.478,00	1.062,00	354,00
1026	010000	ER2661,Epson LCD Projektor, Lautsp	1.162,67	0,00	0,00	0,00	1.162,67	726,68	290,67	0,00	0,00	0,00	1.017,35	435,99	145,32
1026	010000	Div. Elektroarbeiten Büro+Kopierraum	2.766,46	0,00	0,00	0,00	2.766,46	1.383,24	691,62	0,00	0,00	0,00	2.074,86	1.383,22	691,60
1026	010000	Dokumentenscanner	562,80	1.155,60	0,00	0,00	1.718,40	281,40	429,60	0,00	0,00	0,00	711,00	281,40	1.007,40
1026	010000	Flachbettscanner HP Scanjet Pro 350	505,08	0,00	0,00	0,00	505,08	252,54	126,27	0,00	0,00	0,00	378,81	252,54	126,27
1026	010000	Media Markt, Tastaturen+Diverses	197,96	0,00	0,00	0,00	197,96	131,98	65,98	0,00	0,00	0,00	197,96	65,98	0,00
1026	010000	Lt. Beleg, Div. Kabel	35,96	0,00	0,00	0,00	35,96	10,79	7,19	0,00	0,00	0,00	17,98	25,17	17,98
1026	010000	HP EliteDisplay, Wireless Tastatur + M	344,16	0,00	0,00	0,00	344,16	172,08	114,72	0,00	0,00	0,00	286,80	172,08	57,36
1026	010000	ER 178.624,1989,1990 Gde. Website	4.068,00	0,00	0,00	0,00	4.068,00	1.220,40	813,60	0,00	0,00	0,00	2.034,00	2.847,60	2.034,00
1026	010000	Dokumentenscanner, Scantisch	0,00	0,00	0,00	0,00	0,00	0,00	0,00	0,00	0,00	0,00	0,00	0,00	0,00
1026	010000	Dokumentenscanner, Scantisch	810,24	0,00	0,00	0,00	810,24	243,08	162,05	0,00	0,00	0,00	405,13	567,16	405,11
1026	010000	Brother Drucker, Fa Neuhold	0,00	1.304,52	0,00	0,00	1.304,52	0,00	326,13	0,00	0,00	0,00	326,13	0,00	978,39
1026	010000	1 HP ProBook	0,00	792,00	0,00	0,00	792,00	0,00	99,00	0,00	0,00	0,00	99,00	0,00	693,00
1026	010000	gosh!Telefonansagen Festnetz	0,00	1.422,00	0,00	0,00	1.422,00	0,00	142,20	0,00	0,00	0,00	142,20	0,00	1.279,80
1026	024000	1 HP ProBook Wahlamt	0,00	792,00	0,00	0,00	792,00	0,00	99,00	0,00	0,00	0,00	99,00	0,00	693,00
1026	163000	Feuerwehr -Stauraum - Spinde-FF Eb	9.756,94	0,00	0,00	0,00	9.756,94	9.756,94	0,00	0,00	0,00	0,00	9.756,94	0,00	0,00
1026	163000	Feuerwehr -Funkraum-FF Ebenthal (F	37.109,75	0,00	0,00	0,00	37.109,75	37.109,75	0,00	0,00	0,00	0,00	37.109,75	0,00	0,00
1026	163000	Feuerwehr -Aufenthaltsraum-FF Eber	13.342,83	0,00	0,00	0,00	13.342,83	13.342,83	0,00	0,00	0,00	0,00	13.342,83	0,00	0,00
1026	163000	Feuerwehr -Lagerräume-FF Ebenthal	6.671,42	0,00	0,00	0,00	6.671,42	6.671,42	0,00	0,00	0,00	0,00	6.671,42	0,00	0,00
1026	163000	Feuerwehr -EDV/IT-FF Ebenthal (Lap	903,32	0,00	0,00	0,00	903,32	903,32	0,00	0,00	0,00	0,00	903,32	0,00	0,00
1026	163000	Feuerwehr -Einsatzbekleidung (Garni	80.574,88	0,00	0,00	0,00	80.574,88	80.574,88	0,00	0,00	0,00	0,00	80.574,88	0,00	0,00
1026	163000	Motorsäge	717,36	0,00	0,00	0,00	717,36	717,36	0,00	0,00	0,00	0,00	717,36	0,00	0,00
1026	163000	Handfunkgeräte	1.386,00	0,00	0,00	0,00	1.386,00	415,80	277,20	0,00	0,00	0,00	693,00	970,20	693,00
1026	163000	Schenkung Wärmebildkamera FF Ebe	7.903,26	0,00	0,00	0,00	7.903,26	1.317,21	1.317,21	0,00	0,00	0,00	2.634,42	6.586,05	5.268,84
1026	163100	Feuerwehr -Stauraum - Spinde-FF Ze	9.540,12	0,00	0,00	0,00	9.540,12	9.540,12	0,00	0,00	0,00	0,00	9.540,12	0,00	0,00
1026	163100	Feuerwehr -Funkraum-FF Zell/Gurnitz	37.109,75	0,00	0,00	0,00	37.109,75	37.109,75	0,00	0,00	0,00	0,00	37.109,75	0,00	0,00
1026	163100	Feuerwehr -Aufenthaltsraum-FF Zell/G	4.336,42	0,00	0,00	0,00	4.336,42	4.336,42	0,00	0,00	0,00	0,00	4.336,42	0,00	0,00
1026	163100	Feuerwehr -FW Jugend-FF Zell/Gurni	4.169,63	0,00	0,00	0,00	4.169,63	4.169,63	0,00	0,00	0,00	0,00	4.169,63	0,00	0,00
1026	163100	Feuerwehr -Lagerräume-FF Zell/Gurn	6.671,42	0,00	0,00	0,00	6.671,42	6.671,42	0,00	0,00	0,00	0,00	6.671,42	0,00	0,00
1026	163100	Feuerwehr -Waschhalle-FF Zell/Gurni	10.007,12	0,00	0,00	0,00	10.007,12	10.007,12	0,00	0,00	0,00	0,00	10.007,12	0,00	0,00
1026	163100	Feuerwehr -EDV/IT-FF Zell/Gurnitz in	903,32	0,00	0,00	0,00	903,32	903,32	0,00	0,00	0,00	0,00	903,32	0,00	0,00

Code	Ansatz	Bezeichnung	Anschaffungs- oder Herstellungskosten					kumulierte Abschreibungen					Buchwert		
			Stand 01.01	Zugänge	Abgänge	Umbuc- hungen +/-	Stand 31.12	Stand 01.01	Abschreib- ungen	Wertmind- erung	Wertauf- holung	Umbuc- hungen +/-	Stand 31.12	Stand 01.01	Stand 31.12
1026	163100	Feuerwehr -Jugendgarnitur (Bekleidu	5.570,61	0,00	0,00	0,00	5.570,61	5.570,61	0,00	0,00	0,00	0,00	5.570,61	0,00	0,00
1026	163100	Feuerwehr -Einsatzbekleidung (Garni	67.145,74	0,00	0,00	0,00	67.145,74	67.145,74	0,00	0,00	0,00	0,00	67.145,74	0,00	0,00
1026	163100	HP Notebook 255 + MS Office 2019	818,80	0,00	0,00	0,00	818,80	614,10	204,70	0,00	0,00	0,00	818,80	204,70	0,00
1026	163100	Benzin Motorsäge Stihl MS 241 40 cm	864,00	0,00	0,00	0,00	864,00	259,20	172,80	0,00	0,00	0,00	432,00	604,80	432,00
1026	163100	Atemschutzgeräte	2.467,08	0,00	0,00	0,00	2.467,08	123,36	246,71	0,00	0,00	0,00	370,07	2.343,72	2.097,01
1026	163200	Feuerwehr -Stauraum - Spinde-FF Mi	8.921,54	0,00	0,00	0,00	8.921,54	8.921,54	0,00	0,00	0,00	0,00	8.921,54	0,00	0,00
1026	163200	Feuerwehr -Aufenthaltsraum-FF Mieg	12.454,36	0,00	0,00	0,00	12.454,36	12.454,36	0,00	0,00	0,00	0,00	12.454,36	0,00	0,00
1026	163200	Feuerwehr -Lagerräume-FF Mieger in	3.558,39	0,00	0,00	0,00	3.558,39	3.558,39	0,00	0,00	0,00	0,00	3.558,39	0,00	0,00
1026	163200	Feuerwehr -Einsatzbekleidung (Garni	59.088,25	0,00	0,00	0,00	59.088,25	59.088,25	0,00	0,00	0,00	0,00	59.088,25	0,00	0,00
1026	163300	Feuerwehr -Stauraum - Spinde-FF Ra	4.336,42	0,00	0,00	0,00	4.336,42	4.336,42	0,00	0,00	0,00	0,00	4.336,42	0,00	0,00
1026	163300	Feuerwehr -Aufenthaltsraum-FF Rads	1.667,85	0,00	0,00	0,00	1.667,85	1.667,85	0,00	0,00	0,00	0,00	1.667,85	0,00	0,00
1026	163300	Feuerwehr -Büro-FF Radsberg in Arb	917,32	0,00	0,00	0,00	917,32	917,32	0,00	0,00	0,00	0,00	917,32	0,00	0,00
1026	163300	Feuerwehr -Lagerräume-FF Radsberg	3.335,71	0,00	0,00	0,00	3.335,71	3.335,71	0,00	0,00	0,00	0,00	3.335,71	0,00	0,00
1026	163300	Feuerwehr -EDV/IT-FF Radsberg in €	677,49	0,00	0,00	0,00	677,49	677,49	0,00	0,00	0,00	0,00	677,49	0,00	0,00
1026	163300	Feuerwehr -Einsatzbekleidung (Garni	37.601,61	0,00	0,00	0,00	37.601,61	37.601,61	0,00	0,00	0,00	0,00	37.601,61	0,00	0,00
1026	211000	Volksschule-Bibliothek-VS Ebenthal i	4.405,77	0,00	0,00	0,00	4.405,77	4.405,77	0,00	0,00	0,00	0,00	4.405,77	0,00	0,00
1026	211000	Volksschule-Direktion-VS Ebenthal in	2.873,52	0,00	0,00	0,00	2.873,52	2.873,52	0,00	0,00	0,00	0,00	2.873,52	0,00	0,00
1026	211000	Volksschule-Gaderobe-VS Ebenthal i	2.604,40	0,00	0,00	0,00	2.604,40	2.604,40	0,00	0,00	0,00	0,00	2.604,40	0,00	0,00
1026	211000	Volksschule-Gruppenraum-Sprachunt	78,13	0,00	0,00	0,00	78,13	78,13	0,00	0,00	0,00	0,00	78,13	0,00	0,00
1026	211000	Volksschule-Kleingruppenraum-VS Eb	599,01	0,00	0,00	0,00	599,01	599,01	0,00	0,00	0,00	0,00	599,01	0,00	0,00
1026	211000	Volksschule-Konf. Zimmer-VS Ebe	3.021,10	0,00	0,00	0,00	3.021,10	3.021,10	0,00	0,00	0,00	0,00	3.021,10	0,00	0,00
1026	211000	Volksschule-Kopier- und Vorbereitung	347,25	0,00	0,00	0,00	347,25	347,25	0,00	0,00	0,00	0,00	347,25	0,00	0,00
1026	211000	Volksschule-Putzmittellager-VS Ebe	651,10	0,00	0,00	0,00	651,10	651,10	0,00	0,00	0,00	0,00	651,10	0,00	0,00
1026	211000	Volksschule-Schularztraum-VS Ebe	1.519,23	0,00	0,00	0,00	1.519,23	1.519,23	0,00	0,00	0,00	0,00	1.519,23	0,00	0,00
1026	211000	Volksschule-Teeküche-VS Ebenthal (	868,13	0,00	0,00	0,00	868,13	868,13	0,00	0,00	0,00	0,00	868,13	0,00	0,00
1026	211000	Volksschule-Unterrichtsklasse-VS Ebe	19.385,38	0,00	0,00	0,00	19.385,38	19.385,38	0,00	0,00	0,00	0,00	19.385,38	0,00	0,00
1026	211000	Volksschule-EDV/IT-VS Ebenthal in A	9.657,97	0,00	0,00	0,00	9.657,97	9.657,97	0,00	0,00	0,00	0,00	9.657,97	0,00	0,00
1026	211000	Volksschule-Werkraum Textil-VS Ebe	2.969,01	0,00	0,00	0,00	2.969,01	2.969,01	0,00	0,00	0,00	0,00	2.969,01	0,00	0,00
1026	211000	Turnhalle B-Einrichtung Turnhalle-VS	45.128,55	0,00	0,00	0,00	45.128,55	45.128,55	0,00	0,00	0,00	0,00	45.128,55	0,00	0,00
1026	211000	HP Pro Drucker	0,00	744,00	0,00	0,00	744,00	0,00	186,00	0,00	0,00	0,00	186,00	0,00	558,00
1026	211100	HP Notebook 255 + MS Office 2019	550,80	0,00	0,00	0,00	550,80	413,10	137,70	0,00	0,00	0,00	550,80	137,70	0,00
1026	211100	Getriebemotor 1,1 kW, Klemmbrett	1.491,96	0,00	0,00	0,00	1.491,96	373,00	186,50	0,00	0,00	0,00	559,50	1.118,96	932,46

Code	Ansatz	Bezeichnung	Anschaffungs- oder Herstellungskosten					kumulierte Abschreibungen					Buchwert		
			Stand 01.01	Zugänge	Abgänge	Umbuchungen +/-	Stand 31.12	Stand 01.01	Abschreibungen	Wertminderung	Wertaufholung	Umbuchungen +/-	Stand 31.12	Stand 01.01	Stand 31.12
1026	240000	Kindergarten Ebenthal-Gruppenraum	90.599,16	0,00	0,00	0,00	90.599,16	45.299,60	9.059,92	0,00	0,00	0,00	54.359,52	45.299,56	36.239,64
1026	240000	Kindergarten Ebenthal-Garderobe-KG	18.630,00	0,00	0,00	0,00	18.630,00	9.315,00	1.863,00	0,00	0,00	0,00	11.178,00	9.315,00	7.452,00
1026	240000	Kindergarten Ebenthal-Eingangsbereich	800,00	0,00	0,00	0,00	800,00	400,00	80,00	0,00	0,00	0,00	480,00	400,00	320,00
1026	240000	Kindergarten Ebenthal-Bewegungsraum	4.800,00	0,00	0,00	0,00	4.800,00	2.400,00	480,00	0,00	0,00	0,00	2.880,00	2.400,00	1.920,00
1026	240000	Kindergarten Ebenthal-Küche/Vorrats	12.465,00	0,00	0,00	0,00	12.465,00	6.232,50	1.246,50	0,00	0,00	0,00	7.479,00	6.232,50	4.986,00
1026	240000	Kindergarten Ebenthal-Büro Leitung	5.200,00	0,00	0,00	0,00	5.200,00	2.600,00	520,00	0,00	0,00	0,00	3.120,00	2.600,00	2.080,00
1026	240000	Kindergarten Ebenthal-Aufenthaltsraum	1.600,00	0,00	0,00	0,00	1.600,00	800,00	160,00	0,00	0,00	0,00	960,00	800,00	640,00
1026	240000	Kindergarten Ebenthal-Lager-KG Ebe	2.100,00	0,00	0,00	0,00	2.100,00	1.050,00	210,00	0,00	0,00	0,00	1.260,00	1.050,00	840,00
1026	240000	Kindergarten Ebenthal-Spielgeräte Ga	15.000,00	1.041,97	0,00	0,00	16.041,97	7.500,00	1.604,20	0,00	0,00	0,00	9.104,20	7.500,00	6.937,77
1026	240000	Umbau KG Spielplatz Ebenthal	11.270,00	0,00	0,00	0,00	11.270,00	3.381,00	1.127,00	0,00	0,00	0,00	4.508,00	7.889,00	6.762,00
1026	240000		447,54	0,00	0,00	0,00	447,54	22,38	44,75	0,00	0,00	0,00	67,13	425,16	380,41
1026	240000	Ständer für Fahrzeuge, Baum Tipi	0,00	158,67	0,00	0,00	158,67	0,00	15,87	0,00	0,00	0,00	15,87	0,00	142,80
1026	240000	Zirkuswagen, Puppenhaus usw	0,00	2.095,12	0,00	0,00	2.095,12	0,00	209,51	0,00	0,00	0,00	209,51	0,00	1.885,61
1026	240100	Kindergarten Zell/Gurnitz-Gruppenraum	36.771,32	0,00	0,00	0,00	36.771,32	33.094,18	3.677,13	0,00	0,00	0,00	36.771,31	3.677,14	0,01
1026	240100	Kindergarten Zell/Gurnitz-Garderobe	12.463,54	0,00	0,00	0,00	12.463,54	11.217,17	1.246,35	0,00	0,00	0,00	12.463,52	1.246,37	0,02
1026	240100	Kindergarten Zell/Gurnitz-Eingangsbereich	774,13	0,00	0,00	0,00	774,13	696,70	77,41	0,00	0,00	0,00	774,11	77,43	0,02
1026	240100	Kindergarten Zell/Gurnitz-Bewegungsraum	4.644,80	0,00	0,00	0,00	4.644,80	4.180,32	464,48	0,00	0,00	0,00	4.644,80	464,48	0,00
1026	240100	Kindergarten Zell/Gurnitz-Büro Leitung	2.515,93	0,00	0,00	0,00	2.515,93	2.264,32	251,59	0,00	0,00	0,00	2.515,91	251,61	0,02
1026	240100	Kindergarten Zell/Gurnitz-Aufenthaltsraum	1.741,80	0,00	0,00	0,00	1.741,80	1.567,62	174,18	0,00	0,00	0,00	1.741,80	174,18	0,00
1026	240100	Kindergarten Zell/Gurnitz-Lager-KG Z	1.354,73	0,00	0,00	0,00	1.354,73	1.219,25	135,47	0,00	0,00	0,00	1.354,72	135,48	0,01
1026	240100	Kindergarten Zell/Gurnitz-EDV/IT-KG	483,83	0,00	0,00	0,00	483,83	483,83	0,00	0,00	0,00	0,00	483,83	0,00	0,00
1026	240100	Kindergarten Zell/Gurnitz-Spielgeräte	9.676,66	0,00	0,00	0,00	9.676,66	8.709,01	967,65	0,00	0,00	0,00	9.676,66	967,65	0,00
1026	240100	Kindergarten Zell/Gurnitz-Küche/Vorra	11.708,76	0,00	0,00	0,00	11.708,76	10.537,90	1.170,86	0,00	0,00	0,00	11.708,76	1.170,86	0,00
1026	240100	E-Herd Lotus - Kochplatten	617,60	0,00	0,00	0,00	617,60	92,64	61,76	0,00	0,00	0,00	154,40	524,96	463,20
1026	240100	Kächer - Hochdruckreiniger	2.315,80	0,00	0,00	0,00	2.315,80	463,16	463,16	0,00	0,00	0,00	926,32	1.852,64	1.389,48
1026	240100	Cutter BC3N 230 V	0,00	0,00	0,00	0,00	0,00	0,00	0,00	0,00	0,00	0,00	0,00	0,00	0,00
1026	240100	Steh-/Rolltisch 2St	0,00	704,86	0,00	0,00	704,86	0,00	70,49	0,00	0,00	0,00	70,49	0,00	634,37
1026	240100	Hort und KIGA Gurnitz, Tellerkorb usw	0,00	48,10	0,00	0,00	48,10	0,00	9,62	0,00	0,00	0,00	9,62	0,00	38,48
1026	240100	Bau- und Spielteppich	0,00	824,28	0,00	0,00	824,28	0,00	164,86	0,00	0,00	0,00	164,86	0,00	659,42
1026	240100	Laptop KIGA Zell/Gurnitz	0,00	520,00	0,00	0,00	520,00	0,00	65,00	0,00	0,00	0,00	65,00	0,00	455,00
1026	240200	Kindergartenausstattung	24.607,57	0,00	0,00	0,00	24.607,57	615,19	1.230,38	0,00	0,00	0,00	1.845,57	23.992,38	22.762,00
1026	240200	Ausstattung KITA Farbenzauber	28.356,35	0,00	0,00	0,00	28.356,35	708,91	1.417,82	0,00	0,00	0,00	2.126,73	27.647,44	26.229,62

Code	Ansatz	Bezeichnung	Anschaffungs- oder Herstellungskosten					kumulierte Abschreibungen					Buchwert		
			Stand 01.01	Zugänge	Abgänge	Umbuchungen +/-	Stand 31.12	Stand 01.01	Abschreibungen	Wertminderung	Wertaufholung	Umbuchungen +/-	Stand 31.12	Stand 01.01	Stand 31.12
1026	240200	Kommissionsgebühr	0,00	0,00	0,00	0,00	0,00	0,00	0,00	0,00	0,00	0,00	0,00	0,00	0,00
1026	250100	lt. Beleg, Waschmaschine	564,50	0,00	0,00	0,00	564,50	338,70	112,90	0,00	0,00	0,00	451,60	225,80	112,90
1026	250100	Mag. Schmid; div. Spielmaterial IKEA	163,72	0,00	0,00	0,00	163,72	81,85	32,74	0,00	0,00	0,00	114,59	81,87	49,13
1026	250100	Kaffee-Obertasse	48,58	0,00	0,00	0,00	48,58	12,15	4,86	0,00	0,00	0,00	17,01	36,43	31,57
1026	250100	Schüssel Aspen	41,95	0,00	0,00	0,00	41,95	10,50	4,20	0,00	0,00	0,00	14,70	31,45	27,25
1026	250100	Profiline Planetenrührer 20l	922,50	0,00	0,00	0,00	922,50	461,25	184,50	0,00	0,00	0,00	645,75	461,25	276,75
1026	250100	Kindergartengarderobe	6.341,79	0,00	0,00	0,00	6.341,79	1.268,36	634,18	0,00	0,00	0,00	1.902,54	5.073,43	4.439,25
1026	250100	E-Herd Lotus - Kochplatten	617,60	0,00	0,00	0,00	617,60	92,64	61,76	0,00	0,00	0,00	154,40	524,96	463,20
1026	250100	Hort und KIGA Gurnitz, Tellerkorb usw	0,00	48,10	0,00	0,00	48,10	0,00	9,62	0,00	0,00	0,00	9,62	0,00	38,48
1026	250100	5. GTS Gruppe - Ausstattung	30.777,47	0,00	0,00	0,00	30.777,47	1.538,88	3.077,75	0,00	0,00	0,00	4.616,63	29.238,59	26.160,84
1026	250100	Slacklines	567,95	0,00	0,00	0,00	567,95	283,98	189,32	0,00	0,00	0,00	473,30	283,97	94,65
1026	250100	Div. Spielwaren	652,72	0,00	0,00	0,00	652,72	326,36	217,57	0,00	0,00	0,00	543,93	326,36	108,79
1026	250100	Div. Geschirr und Besteck	368,17	0,00	0,00	0,00	368,17	184,08	122,72	0,00	0,00	0,00	306,80	184,09	61,37
1026	250100	Servierwagen	549,00	0,00	0,00	0,00	549,00	164,70	109,80	0,00	0,00	0,00	274,50	384,30	274,50
1026	250100	Div. Spielzeug + Lerngegenstände	211,66	0,00	0,00	0,00	211,66	105,83	70,55	0,00	0,00	0,00	176,38	105,83	35,28
1026	250100	Div. Spielzeug + Lerngegenstände	155,69	0,00	0,00	0,00	155,69	77,85	51,90	0,00	0,00	0,00	129,75	77,84	25,94
1026	250100	Div. Spielzeug + Lerngegenstände	4.312,04	0,00	0,00	0,00	4.312,04	2.156,03	1.437,35	0,00	0,00	0,00	3.593,38	2.156,01	718,66
1026	250100	Div. Spielzeug + Lerngegenstände	884,06	0,00	0,00	0,00	884,06	442,04	294,69	0,00	0,00	0,00	736,73	442,02	147,33
1026	250100	Spielzeug + Einrichtung	85,07	0,00	0,00	0,00	85,07	42,54	28,36	0,00	0,00	0,00	70,90	42,53	14,17
1026	250100	Div. Spielzeug + Lerngegenstände	64,52	0,00	0,00	0,00	64,52	9,68	6,45	0,00	0,00	0,00	16,13	54,84	48,39
1026	250100	Div. Bastelmaterial	0,00	0,00	0,00	0,00	0,00	0,00	0,00	0,00	0,00	0,00	0,00	0,00	0,00
1026	250100	Div. Bastelmaterial	168,61	0,00	0,00	0,00	168,61	84,30	56,20	0,00	0,00	0,00	140,50	84,31	28,11
1026	250100	Liegebank	1.872,64	0,00	0,00	0,00	1.872,64	280,89	187,26	0,00	0,00	0,00	468,15	1.591,75	1.404,49
1026	250100	Div. Bastelmaterial	105,10	0,00	0,00	0,00	105,10	52,55	35,03	0,00	0,00	0,00	87,58	52,55	17,52
1026	250100	Div. Einrichtung (Tische, Bänke)	2.360,72	0,00	0,00	0,00	2.360,72	354,11	236,07	0,00	0,00	0,00	590,18	2.006,61	1.770,54
1026	250100	Kaufladen	186,82	0,00	0,00	0,00	186,82	28,02	18,68	0,00	0,00	0,00	46,70	158,80	140,12
1026	250100	Wackelweg, Schlaufenbrücke + Mont	0,00	0,00	0,00	0,00	0,00	0,00	0,00	0,00	0,00	0,00	0,00	0,00	0,00
1026	250100	Tipi - Kleiner Bison	921,02	0,00	0,00	0,00	921,02	276,30	184,20	0,00	0,00	0,00	460,50	644,72	460,52
1026	250100	Wackelweg, Schlaufenbrücke + Mont	4.783,38	0,00	0,00	0,00	4.783,38	717,51	478,34	0,00	0,00	0,00	1.195,85	4.065,87	3.587,53
1026	250100	Div. Einrichtung (Schränke, Spielbank	2.781,72	0,00	0,00	0,00	2.781,72	417,26	278,17	0,00	0,00	0,00	695,43	2.364,46	2.086,29
1026	273000	Bibliothek-Einrichtung Bibliothek-Volks	18.112,89	0,00	0,00	0,00	18.112,89	18.112,89	0,00	0,00	0,00	0,00	18.112,89	0,00	0,00
1026	273000	Bibliothek-Leihmedien-Volksbücherei	18.112,89	0,00	0,00	0,00	18.112,89	18.112,89	0,00	0,00	0,00	0,00	18.112,89	0,00	0,00



Code	Ansatz	Bezeichnung	Anschaffungs- oder Herstellungskosten					kumulierte Abschreibungen					Buchwert		
			Stand 01.01	Zugänge	Abgänge	Umbuc- hungen +/-	Stand 31.12	Stand 01.01	Abschreib- ungen	Wertmind- erung	Wertauf- holung	Umbuc- hungen +/-	Stand 31.12	Stand 01.01	Stand 31.12
1026	362000	so Vermögensgegenstand - Kunstgeg	20.000,16	0,00	0,00	-20.000,16	0,00	0,00	0,00	0,00	0,00	0,00	20.000,16	0,00	
1026	362000	so Vermögensgegenstand - Kunstgeg	9.999,68	0,00	0,00	-9.999,68	0,00	0,00	0,00	0,00	0,00	0,00	9.999,68	0,00	
1026	362000	so Vermögensgegenstand - Kunstgeg	3.608,09	0,00	0,00	-3.608,09	0,00	0,00	0,00	0,00	0,00	0,00	3.608,09	0,00	
1026	380000	Schaukasten Kulturhaus Ebenthal	1.328,88	0,00	0,00	0,00	1.328,88	332,23	132,89	0,00	0,00	0,00	465,12	996,65	863,76
1026	380100	Scheuersaugautomat	1.200,00	0,00	0,00	0,00	1.200,00	720,00	240,00	0,00	0,00	0,00	960,00	480,00	240,00
1026	380100	Kulturhaus Beamer (Verkabelung+Ins	583,87	0,00	0,00	0,00	583,87	58,39	116,77	0,00	0,00	0,00	175,16	525,48	408,71
1026	748000	4 HP ProBook	0,00	3.168,00	0,00	0,00	3.168,00	0,00	396,00	0,00	0,00	0,00	396,00	0,00	2.772,00
1026	820000	Bauhof-Aufenthaltsraum-Kaffee-/Teek	4.000,22	0,00	0,00	0,00	4.000,22	4.000,22	0,00	0,00	0,00	0,00	4.000,22	0,00	0,00
1026	820000	Bauhof-Lagerraum-Lagerraum + Gara	2.000,11	0,00	0,00	0,00	2.000,11	2.000,11	0,00	0,00	0,00	0,00	2.000,11	0,00	0,00
1026	820000	Bauhof-Lagerraum-Lagerraum + Gara	2.000,11	0,00	0,00	0,00	2.000,11	2.000,11	0,00	0,00	0,00	0,00	2.000,11	0,00	0,00
1026	820000	Bauhof-Lagerraum-Lagerraum + Gara	2.000,11	0,00	0,00	0,00	2.000,11	2.000,11	0,00	0,00	0,00	0,00	2.000,11	0,00	0,00
1026	820000	Bauhof-Lagerraum-Lagerraum + Gara	2.000,11	0,00	0,00	0,00	2.000,11	2.000,11	0,00	0,00	0,00	0,00	2.000,11	0,00	0,00
1026	820000	Bauhof-Lagerraum-Lagerraum Verkef	2.000,11	0,00	0,00	0,00	2.000,11	2.000,11	0,00	0,00	0,00	0,00	2.000,11	0,00	0,00
1026	820000	Bauhof-EDV-HP Monitor + Rechner, D	399,64	0,00	0,00	0,00	399,64	399,64	0,00	0,00	0,00	0,00	399,64	0,00	0,00
1026	820000	Bauhof-Sonstige BGA-Kaffeemaschin	400,32	0,00	0,00	0,00	400,32	400,32	0,00	0,00	0,00	0,00	400,32	0,00	0,00
1026	850000	Metallschiebersuchgerät MAGSCAN	857,00	0,00	0,00	0,00	857,00	321,39	107,13	0,00	0,00	0,00	428,52	535,61	428,48
1026	850000	Refix	1.988,50	0,00	0,00	0,00	1.988,50	497,13	198,85	0,00	0,00	0,00	695,98	1.491,37	1.292,52
1026	850000	Büroeinrichtung - Amtsgebäude	0,00	0,00	0,00	0,00	0,00	0,00	0,00	0,00	0,00	0,00	0,00	0,00	0,00
1026	850000	Büroeinrichtung - Amtsgebäude	394,73	0,00	0,00	0,00	394,73	78,94	39,47	0,00	0,00	0,00	118,41	315,79	276,32
1026	850000	Lanmedia, Digitale Amtstafel	558,33	0,00	0,00	0,00	558,33	111,66	55,83	0,00	0,00	0,00	167,49	446,67	390,84
1026	850000	Lanmedia, Player DS-PMX2000	10,42	0,00	0,00	0,00	10,42	2,08	1,04	0,00	0,00	0,00	3,12	8,34	7,30
1026	850000	Lanmedia, 72h Hardwarewartung	20,83	0,00	0,00	0,00	20,83	4,16	2,08	0,00	0,00	0,00	6,24	16,67	14,59
1026	850000	1 HP ProBook	0,00	660,00	0,00	0,00	660,00	0,00	82,50	0,00	0,00	0,00	82,50	0,00	577,50
1026	851000	Fernwirksystem Abwasserpumpsystem	23.263,58	0,00	0,00	0,00	23.263,58	4.652,72	2.326,36	0,00	0,00	0,00	6.979,08	18.610,86	16.284,50
1026	851000	Büroeinrichtung - Amtsgebäude	0,00	0,00	0,00	0,00	0,00	0,00	0,00	0,00	0,00	0,00	0,00	0,00	0,00
1026	851000	Büroeinrichtung - Amtsgebäude	394,74	0,00	0,00	0,00	394,74	78,94	39,47	0,00	0,00	0,00	118,41	315,80	276,33
1026	851000	Lanmedia, Digitale Amtstafel	558,33	0,00	0,00	0,00	558,33	111,66	55,83	0,00	0,00	0,00	167,49	446,67	390,84
1026	851000	Lanmedia, Player DS-PMX2000	10,42	0,00	0,00	0,00	10,42	2,08	1,04	0,00	0,00	0,00	3,12	8,34	7,30
1026	851000	Lanmedia, 72h Hardwarewartung	20,83	0,00	0,00	0,00	20,83	4,16	2,08	0,00	0,00	0,00	6,24	16,67	14,59
1026	851000	1 HP ProBook	0,00	660,00	0,00	0,00	660,00	0,00	82,50	0,00	0,00	0,00	82,50	0,00	577,50
1026	852000	Büroeinrichtung - Amtsgebäude	0,00	0,00	0,00	0,00	0,00	0,00	0,00	0,00	0,00	0,00	0,00	0,00	0,00
1026	852000	Büroeinrichtung - Amtsgebäude	394,74	0,00	0,00	0,00	394,74	78,94	39,47	0,00	0,00	0,00	118,41	315,80	276,33



Code	Ansatz	Bezeichnung	Anschaffungs- oder Herstellungskosten					kumulierte Abschreibungen					Buchwert		
			Stand 01.01	Zugänge	Abgänge	Umbuc- hungen +/-	Stand 31.12	Stand 01.01	Abschreib- ungen	Wertmind- erung	Wertauf- holung	Umbuc- hungen +/-	Stand 31.12	Stand 01.01	Stand 31.12
1026	852000	Lanmedia, Digitale Amtstafel	558,33	0,00	0,00	0,00	558,33	111,66	55,83	0,00	0,00	0,00	167,49	446,67	390,84
1026	852000	Lanmedia, Player DS-PMX2000	10,42	0,00	0,00	0,00	10,42	2,08	1,04	0,00	0,00	0,00	3,12	8,34	7,30
1026	852000	Lanmedia, 72h Hardwarewartung	20,83	0,00	0,00	0,00	20,83	4,16	2,08	0,00	0,00	0,00	6,24	16,67	14,59
1026	852000	2 HP ProBook	0,00	1.320,00	0,00	0,00	1.320,00	0,00	165,00	0,00	0,00	0,00	165,00	0,00	1.155,00
		<b>Summe:</b>	<b>1.163.374,31</b>	<b>27.282,14</b>	<b>1.065,10</b>	<b>-33.607,93</b>	<b>1.155.983,42</b>	<b>860.584,04</b>	<b>55.329,65</b>	<b>0,00</b>	<b>0,00</b>	<b>0,00</b>	<b>915.913,69</b>	<b>302.790,27</b>	<b>240.069,73</b>
<b>1027</b>		<b>Kulturgüter</b>													
1027	362000		0,00	0,00	0,00	20.000,16	20.000,16	0,00	202,02	0,00	0,00	0,00	202,02	0,00	19.798,14
1027	362000	Kunstgegenstand-Brunnen Wu	0,00	0,00	0,00	9.999,68	9.999,68	0,00	50,51	0,00	0,00	0,00	50,51	0,00	9.949,17
1027	362000	Kunstgegenstand-Markus-Pernhart-D	0,00	0,00	0,00	3.608,09	3.608,09	0,00	18,23	0,00	0,00	0,00	18,23	0,00	3.589,86
		<b>Summe:</b>	<b>0,00</b>	<b>0,00</b>	<b>0,00</b>	<b>33.607,93</b>	<b>33.607,93</b>	<b>0,00</b>	<b>270,76</b>	<b>0,00</b>	<b>0,00</b>	<b>0,00</b>	<b>270,76</b>	<b>0,00</b>	<b>33.337,17</b>
<b>1028</b>		<b>Geleistete Anzahlungen für Anlagen</b>													
1028	031000	1. THN ÖEK	0,00	0,00	0,00	0,00	0,00	0,00	0,00	0,00	0,00	0,00	0,00	0,00	0,00
1028	031000	Bebauungsplan "Wohnhausanlage Ore	0,00	0,00	0,00	0,00	0,00	0,00	0,00	0,00	0,00	0,00	0,00	0,00	0,00
1028	163300	TLFA 2000 Radsberg	23.586,95	374.586,72	0,00	-398.173,67	0,00	0,00	0,00	0,00	0,00	0,00	0,00	23.586,95	0,00
1028	211000	Bauraum, Kindergartenerweiterung E	23.973,60	-9.372,00	0,00	0,00	14.601,60	0,00	0,00	0,00	0,00	0,00	0,00	23.973,60	14.601,60
1028	211000	Bauraum,Projekt zu Umbau VS Eben	0,00	93.457,15	107,00	0,00	93.350,15	0,00	0,00	0,00	0,00	0,00	0,00	0,00	93.350,15
1028	211000	KrüllePartner,Planung Umbau VS E	0,00	0,00	0,00	0,00	0,00	0,00	0,00	0,00	0,00	0,00	0,00	0,00	0,00
1028	240000	Bauraum, Projekt zu Umbau KG Eber	0,00	19.464,00	1.968,13	0,00	17.495,87	0,00	0,00	0,00	0,00	0,00	0,00	0,00	17.495,87
1028	612001	Strassenbauprogramm 2022-2023	235.648,22	168.280,69	0,00	0,00	403.928,91	0,00	0,00	0,00	0,00	0,00	0,00	235.648,22	403.928,91
1028	612001	Strassenbauprogramm 2022	0,00	147.634,98	0,00	0,00	147.634,98	0,00	0,00	0,00	0,00	0,00	0,00	0,00	147.634,98
1028	816000	LED Projekt	66.408,00	13.320,00	0,00	-79.728,00	0,00	0,00	0,00	0,00	0,00	0,00	0,00	66.408,00	0,00
1028	850000	Ansatzkorrektur WVA Pumpstation Sc	0,00	0,00	0,00	0,00	0,00	0,00	0,00	0,00	0,00	0,00	0,00	0,00	0,00
1028	850000	Pumpstation Software		0,00	0,00	0,00	0,00		0,00			0,00		0,00	0,00
1028	850000	Pumptausch	0,00	0,00	0,00	0,00	0,00	0,00	0,00	0,00	0,00	0,00	0,00	0,00	0,00
1028	851000	Pumptausch	0,00	30.770,00	0,00	-30.770,00	0,00	0,00	0,00	0,00	0,00	0,00	0,00	0,00	0,00
1028	852000	Umbau Wertstoffsammelzentrum	0,00	215.682,32	0,00	0,00	215.682,32	0,00	0,00	0,00	0,00	0,00	0,00	0,00	215.682,32
1028	852000	Taubenschutz	0,00	0,00	0,00	0,00	0,00	0,00	0,00	0,00	0,00	0,00	0,00	0,00	0,00
1028	853000	Gemeindewohnhäuser Balkonsanieru	99.004,26	245.241,82	0,00	-344.246,08	0,00	0,00	0,00	0,00	0,00	0,00	0,00	99.004,26	0,00
		<b>Summe:</b>	<b>448.621,03</b>	<b>1.299.065,68</b>	<b>2.075,13</b>	<b>-852.917,75</b>	<b>892.693,83</b>	<b>0,00</b>	<b>0,00</b>	<b>0,00</b>	<b>0,00</b>	<b>0,00</b>	<b>0,00</b>	<b>448.621,03</b>	<b>892.693,83</b>
<b>1141</b>		<b>Vorräte</b>													
1141	062000	Ehrentaler in Sterlinsibler für Verleihur	2.057,10	0,00	0,00	0,00	2.057,10	0,00	0,00	0,00	0,00	0,00	0,00	2.057,10	2.057,10
		<b>Summe:</b>	<b>2.057,10</b>	<b>0,00</b>	<b>0,00</b>	<b>0,00</b>	<b>2.057,10</b>	<b>0,00</b>	<b>0,00</b>	<b>0,00</b>	<b>0,00</b>	<b>0,00</b>	<b>0,00</b>	<b>2.057,10</b>	<b>2.057,10</b>

Code	Ansatz	Bezeichnung	Anschaffungs- oder Herstellungskosten				kumulierte Abschreibungen					Buchwert			
			Stand 01.01	Zugänge	Abgänge	Umbuc- hungen +/-	Stand 31.12	Stand 01.01	Abschreib- ungen	Wertmind- erung	Wertauf- holung	Umbuc- hungen +/-	Stand 31.12	Stand 01.01	Stand 31.12
		<b>Summe:</b>	86.723.459,05	1.552.370,57	49.432,86	0,00	88.226.396,76	43.998.955,26	2.038.553,20	0,00	0,00	0,00	46.037.508,46	42.724.503,79	42.188.888,30

ENTWURF

## Anlagenspiegel gemäß VRV 2015 Anlage 6g in Verbindung mit § 226 UGB

Code	Ansatz	Bezeichnung	Anschaffungs- oder Herstellungskosten				kumulierte Abschreibungen					Buchwert		
			Stand 01.01	Zugänge	Abgänge	Umbuchungen +/-	Stand 31.12	Stand 01.01	Abschreibungen	Wertminderung	Wertaufholung	Umbuchungen +/-	Stand 31.12	Stand 01.01
<b>1021</b>		<b>Grundstücke, Grundstückseinrichtungen</b>												
1021	612000	Verkehrsfläche-KG 72204 GSTNr 100	28.540,80	0,00	28.540,80	0,00	0,00	0,00	0,00	0,00	0,00	0,00	28.540,80	0,00
1021	612000	Verkehrsfläche-KG 72204 GSTNr 101	11.224,80	0,00	11.224,80	0,00	0,00	0,00	0,00	0,00	0,00	0,00	11.224,80	0,00
1021	612000	Verkehrsfläche-KG 72204 GSTNr 401	1.464,00	0,00	0,00	0,00	1.464,00	0,00	0,00	0,00	0,00	0,00	1.464,00	1.464,00
		<b>Summe:</b>	<b>41.229,60</b>	<b>0,00</b>	<b>39.765,60</b>	<b>0,00</b>	<b>1.464,00</b>	<b>0,00</b>	<b>0,00</b>	<b>0,00</b>	<b>0,00</b>	<b>0,00</b>	<b>41.229,60</b>	<b>1.464,00</b>
<b>1025</b>		<b>Technische Anlagen, Fahrzeuge und</b>												
1025	163300	Tanklöschfahrzeug (TLFA)-FF Radsberg	180.000,00	0,00	0,00	0,00	180.000,00	180.000,00	0,00	0,00	0,00	0,00	180.000,00	0,00
1025	163300	TLFA 2000 Radsberg	0,00	0,00	0,00	0,00	0,00	0,00	0,00	0,00	0,00	0,00	0,00	0,00
1025	820000	Bauhof-Maschinen-Geräte und Maschinen	40.000,30	1.000,00	0,00	0,00	41.000,30	40.000,30	1.000,00	0,00	0,00	0,00	41.000,30	0,00
1025	820000	Kommunaltraktor John Deere	0,00	0,00	0,00	0,00	0,00	0,00	0,00	0,00	0,00	0,00	0,00	0,00
		<b>Summe:</b>	<b>220.000,30</b>	<b>1.000,00</b>	<b>0,00</b>	<b>0,00</b>	<b>221.000,30</b>	<b>220.000,30</b>	<b>1.000,00</b>	<b>0,00</b>	<b>0,00</b>	<b>0,00</b>	<b>221.000,30</b>	<b>0,00</b>
<b>1026</b>		<b>Amts-, Betriebs- und Geschäftsausstattung</b>												
1026	010000	Arbeitstisch 80x160 cm (Rechteckisch)	387,24	0,00	0,00	0,00	387,24	290,43	96,81	0,00	0,00	0,00	387,24	96,81
1026	010000	Amazon, Panasonic Akkus	59,04	0,00	0,00	0,00	59,04	49,20	9,84	0,00	0,00	0,00	59,04	9,84
1026	010000	Media Markt, Tastaturen+Diverses	197,96	0,00	0,00	0,00	197,96	131,98	65,98	0,00	0,00	0,00	197,96	65,98
1026	163100	HP Notebook 255 + MS Office 2019	818,80	0,00	0,00	0,00	818,80	614,10	204,70	0,00	0,00	0,00	818,80	204,70
1026	163200	Feuerwehr -Stauraum - Spinde-FF Mi	8.921,54	0,00	0,00	0,00	8.921,54	8.921,54	0,00	0,00	0,00	0,00	8.921,54	0,00
1026	211100	HP Notebook 255 + MS Office 2019	550,80	0,00	0,00	0,00	550,80	413,10	137,70	0,00	0,00	0,00	550,80	137,70
1026	240100	Kindergarten Zell/Gurnitz-Bewegungs	4.644,80	0,00	0,00	0,00	4.644,80	4.180,32	464,48	0,00	0,00	0,00	4.644,80	464,48
1026	240100	Kindergarten Zell/Gurnitz-Aufenthaltsr	1.741,80	0,00	0,00	0,00	1.741,80	1.567,62	174,18	0,00	0,00	0,00	1.741,80	174,18
1026	240100	Kindergarten Zell/Gurnitz-Spielgeräte	9.676,66	0,00	0,00	0,00	9.676,66	8.709,01	967,65	0,00	0,00	0,00	9.676,66	967,65
1026	362000	so Vermögensgegenstand - Kunstgeg	20.000,16	0,00	0,00	-20.000,16	0,00	0,00	0,00	0,00	0,00	0,00	20.000,16	0,00
1026	362000	so Vermögensgegenstand - Kunstgeg	9.999,68	0,00	0,00	-9.999,68	0,00	0,00	0,00	0,00	0,00	0,00	9.999,68	0,00
1026	362000	so Vermögensgegenstand - Kunstgeg	3.608,09	0,00	0,00	-3.608,09	0,00	0,00	0,00	0,00	0,00	0,00	3.608,09	0,00
		<b>Summe:</b>	<b>60.606,57</b>	<b>0,00</b>	<b>0,00</b>	<b>-33.607,93</b>	<b>26.998,64</b>	<b>24.877,30</b>	<b>2.121,34</b>	<b>0,00</b>	<b>0,00</b>	<b>0,00</b>	<b>26.998,64</b>	<b>35.729,27</b>
<b>1028</b>		<b>Geleistete Anzahlungen für Anlagen</b>												
1028	031000	1. THN ÖEK	0,00	0,00	0,00	0,00	0,00	0,00	0,00	0,00	0,00	0,00	0,00	0,00
1028	163300	TLFA 2000 Radsberg	23.586,95	374.586,72	0,00	-398.173,67	0,00	0,00	0,00	0,00	0,00	0,00	23.586,95	0,00

Code	Ansatz	Bezeichnung	Anschaffungs- oder Herstellungskosten				kumulierte Abschreibungen					Buchwert			
			Stand 01.01	Zugänge	Abgänge	Umbuc- hungen +/-	Stand 31.12	Stand 01.01	Abschreib- ungen	Wertmind- erung	Wertauf- holung	Umbuc- hungen +/-	Stand 31.12	Stand 01.01	Stand 31.12
1028	816000	LED Projekt	66.408,00	13.320,00	0,00	-79.728,00	0,00	0,00	0,00	0,00	0,00	0,00	0,00	66.408,00	0,00
1028	850000	Pumpstation Software		0,00	0,00	0,00	0,00	0,00				0,00	0,00	0,00	0,00
1028	850000	Pumptausch	0,00	0,00	0,00	0,00	0,00	0,00	0,00	0,00	0,00	0,00	0,00	0,00	0,00
1028	853000	Gemeindewohnhäuser Balkonsanieru	99.004,26	245.241,82	0,00	-344.246,08	0,00	0,00	0,00	0,00	0,00	0,00	0,00	99.004,26	0,00
		<b>Summe:</b>	<b>188.999,21</b>	<b>633.148,54</b>	<b>0,00</b>	<b>-822.147,75</b>	<b>0,00</b>	<b>0,00</b>	<b>0,00</b>	<b>0,00</b>	<b>0,00</b>	<b>0,00</b>	<b>0,00</b>	<b>188.999,21</b>	<b>0,00</b>
		<b>Summe:</b>	<b>510.835,68</b>	<b>634.148,54</b>	<b>39.765,60</b>	<b>-855.755,68</b>	<b>249.462,94</b>	<b>244.877,60</b>	<b>3.121,34</b>	<b>0,00</b>	<b>0,00</b>	<b>0,00</b>	<b>247.998,94</b>	<b>265.958,08</b>	<b>1.464,00</b>

ENTWURF

## Anlagenspiegel gemäß VRV 2015 Anlage 6g in Verbindung mit § 226 UGB

Code	Ansatz	Bezeichnung	Anschaffungs- oder Herstellungskosten				kumulierte Abschreibungen					Buchwert		
			Stand 01.01	Zugänge	Abgänge	Umbuchungen +/-	Stand 31.12	Stand 01.01	Abschreibungen	Wertminderung	Wertaufholung	Umbuchungen +/-	Stand 31.12	Stand 01.01
<b>1021</b>		<b>Grundstücke, Grundstückseinrichtung</b>												
1021	612000	Verkehrsfläche-KG 72204 GSTNr 100	28.540,80	0,00	28.540,80	0,00	0,00	0,00	0,00	0,00	0,00	0,00	28.540,80	0,00
1021	612000	Verkehrsfläche-KG 72204 GSTNr 101	11.224,80	0,00	11.224,80	0,00	0,00	0,00	0,00	0,00	0,00	0,00	11.224,80	0,00
		<b>Summe:</b>	<b>39.765,60</b>	<b>0,00</b>	<b>39.765,60</b>	<b>0,00</b>	<b>0,00</b>	<b>0,00</b>	<b>0,00</b>	<b>0,00</b>	<b>0,00</b>	<b>0,00</b>	<b>39.765,60</b>	<b>0,00</b>
<b>1025</b>		<b>Technische Anlagen, Fahrzeuge und</b>												
1025	163300	Tanklöschfahrzeug (TLFA)-FF Radsberg	180.000,00	0,00	0,00	0,00	180.000,00	0,00	0,00	0,00	0,00	180.000,00	0,00	0,00
1025	820000	Bauhof-Maschinen-Geräte und Maschinen	40.000,30	1.000,00	0,00	0,00	41.000,30	40.000,30	1.000,00	0,00	0,00	41.000,30	0,00	0,00
1025	820000	Kommunaltraktor John Deere	0,00	0,00	0,00	0,00	0,00	0,00	0,00	0,00	0,00	0,00	0,00	0,00
		<b>Summe:</b>	<b>220.000,30</b>	<b>1.000,00</b>	<b>0,00</b>	<b>0,00</b>	<b>221.000,30</b>	<b>220.000,30</b>	<b>1.000,00</b>	<b>0,00</b>	<b>0,00</b>	<b>221.000,30</b>	<b>0,00</b>	<b>0,00</b>
<b>1026</b>		<b>Amts-, Betriebs- und Geschäftsausstattung</b>												
1026	010000	Arbeitstisch 80x160 cm (Rechteckisch)	387,24	0,00	0,00	0,00	387,24	290,43	96,81	0,00	0,00	387,24	96,81	0,00
1026	010000	Amazon, Panasonic Akkus	59,04	0,00	0,00	0,00	59,04	49,20	9,84	0,00	0,00	59,04	9,84	0,00
1026	010000	Media Markt, Tastaturen+Diverses	197,96	0,00	0,00	0,00	197,96	131,98	65,98	0,00	0,00	197,96	65,98	0,00
1026	163100	HP Notebook 255 + MS Office 2019	818,80	0,00	0,00	0,00	818,80	614,10	204,70	0,00	0,00	818,80	204,70	0,00
1026	163200	Feuerwehr -Stauraum - Spinde-FF Mitternachts	8.921,54	0,00	0,00	0,00	8.921,54	8.921,54	0,00	0,00	0,00	8.921,54	0,00	0,00
1026	211100	HP Notebook 255 + MS Office 2019	550,80	0,00	0,00	0,00	550,80	413,10	137,70	0,00	0,00	550,80	137,70	0,00
1026	240100	Kindergarten Zell/Gurnitz-Bewegungsgeräte	4.644,80	0,00	0,00	0,00	4.644,80	4.180,32	464,48	0,00	0,00	4.644,80	464,48	0,00
1026	240100	Kindergarten Zell/Gurnitz-Aufenthaltsraum	1.741,80	0,00	0,00	0,00	1.741,80	1.567,62	174,18	0,00	0,00	1.741,80	174,18	0,00
1026	240100	Kindergarten Zell/Gurnitz-Spielgeräte	9.676,66	0,00	0,00	0,00	9.676,66	8.709,01	967,65	0,00	0,00	9.676,66	967,65	0,00
1026	362000	so Vermögensgegenstand - Kunstgegenstand	20.000,16	0,00	0,00	-20.000,16	0,00	0,00	0,00	0,00	0,00	0,00	20.000,16	0,00
1026	362000	so Vermögensgegenstand - Kunstgegenstand	9.999,68	0,00	0,00	-9.999,68	0,00	0,00	0,00	0,00	0,00	0,00	9.999,68	0,00
1026	362000	so Vermögensgegenstand - Kunstgegenstand	3.608,09	0,00	0,00	-3.608,09	0,00	0,00	0,00	0,00	0,00	0,00	3.608,09	0,00
		<b>Summe:</b>	<b>60.606,57</b>	<b>0,00</b>	<b>0,00</b>	<b>-33.607,93</b>	<b>26.998,64</b>	<b>24.877,30</b>	<b>2.121,34</b>	<b>0,00</b>	<b>0,00</b>	<b>26.998,64</b>	<b>35.729,27</b>	<b>0,00</b>
<b>1028</b>		<b>Geleistete Anzahlungen für Anlagen</b>												
1028	031000	1. THN ÖEK	0,00	0,00	0,00	0,00	0,00	0,00	0,00	0,00	0,00	0,00	0,00	0,00
1028	163300	TLFA 2000 Radsberg	23.586,95	374.586,72	0,00	-398.173,67	0,00	0,00	0,00	0,00	0,00	0,00	23.586,95	0,00
1028	816000	LED Projekt	66.408,00	13.320,00	0,00	-79.728,00	0,00	0,00	0,00	0,00	0,00	0,00	66.408,00	0,00
1028	850000	Pumpstation Software		0,00	0,00	0,00	0,00		0,00			0,00	0,00	0,00

Code	Ansatz	Bezeichnung	Anschaffungs- oder Herstellungskosten				kumulierte Abschreibungen					Buchwert			
			Stand 01.01	Zugänge	Abgänge	Umbuc- hungen +/-	Stand 31.12	Stand 01.01	Abschreib- ungen	Wertmind- erung	Wertauf- holung	Umbuc- hungen +/-	Stand 31.12	Stand 01.01	Stand 31.12
1028	850000	Pumptausch	0,00	0,00	0,00	0,00	0,00	0,00	0,00	0,00	0,00	0,00	0,00	0,00	0,00
1028	853000	Gemeindewohnhäuser Balkonsanieru	99.004,26	245.241,82	0,00	-344.246,08	0,00	0,00	0,00	0,00	0,00	0,00	0,00	99.004,26	0,00
		<b>Summe:</b>	<b>188.999,21</b>	<b>633.148,54</b>	<b>0,00</b>	<b>-822.147,75</b>	<b>0,00</b>	<b>0,00</b>	<b>0,00</b>	<b>0,00</b>	<b>0,00</b>	<b>0,00</b>	<b>0,00</b>	<b>188.999,21</b>	<b>0,00</b>
		<b>Summe:</b>	<b>509.371,68</b>	<b>634.148,54</b>	<b>39.765,60</b>	<b>-855.755,68</b>	<b>247.998,94</b>	<b>244.877,60</b>	<b>3.121,34</b>	<b>0,00</b>	<b>0,00</b>	<b>0,00</b>	<b>247.998,94</b>	<b>264.494,08</b>	<b>0,00</b>

ENTWURF

### Nachweis der Investitionszuschüsse - RA 2023

(1)	(2)	(3)	(4)	(5)	(6)	(7)	(8)	(9)	(10)	(11)	(12)=(6)+(7)-(8) +/--(9)-(10)+/-(11)
MVAG-Code	Ansatz	Bezeichnung <sup>1</sup>	Investitionskosten- zuschuss in voller Höhe/Stand 31.12.2022	kumulierte Auflösung des Zuschusses/Stand 31.12.2022	Buchwert des Zuschusses/ Stand 31.12.2022	Zugänge 2023	Abgänge 2023	Umbuchungen +/- 2023	jährliche Auflösung 2023	Wertaufholung/ Wertminderung +/- 2023	Buchwert des Zuschusses/ Stand 31.12.2023
1010		Immaterielle Vermögenswerte	0,00	0,00	0,00	0,00	0,00	0,00	0,00	0,00	0,00
		<b>Grundstücke, Grundstückseinrichtungen und Infrastruktur</b>									
1021		Bebaute Grundstücke	0,00	0,00	0,00	0,00	0,00	0,00	0,00	0,00	0,00
1021		Unbebaute Grundstücke	0,00	0,00	0,00	0,00	0,00	0,00	0,00	0,00	0,00
1021		Straßenbauten	2.107.454,10	714.383,09	1.393.071,01	0,00	0,00	0,00	61.341,87	0,00	1.331.729,14
1021		Grundstücke zu Straßenbauten	0,00	0,00	0,00	0,00	0,00	0,00	0,00	0,00	0,00
1021		Anlagen zu Straßenbauten	338.000,00	99.500,00	238.500,00	0,00	0,00	0,00	8.450,00	0,00	230.050,00
1021		Sonstige Grundstückseinrichtungen	0,00	0,00	0,00	0,00	0,00	0,00	0,00	0,00	0,00
1022		Gebäude und Bauten	2.515.888,47	1.138.856,24	1.377.032,23	11.945,00	0,00	0,00	64.412,70	0,00	1.324.564,53
1023		Wasser- und Abwasserbauten und -anlagen	20.389.440,28	10.394.206,01	9.995.234,27	35.238,66	0,00	0,00	355.132,91	0,00	9.675.340,02
1024		Sonderanlagen	331.434,09	170.311,82	161.122,27	0,00	0,00	0,00	16.630,67	0,00	144.491,60
		<b>Technische Anlagen, Fahrzeuge und Maschinen</b>									
1025		Maschinen und maschinelle Anlagen	16.768,61	1.238,16	15.530,45	9.289,20	0,00	0,00	1.208,55	0,00	23.611,10
1025		Werkzeuge und sonstige Erzeugnisse	0,00	0,00	0,00	0,00	0,00	0,00	0,00	0,00	0,00
1025		Fahrzeuge	679.900,00	355.580,00	324.320,00	0,00	0,00	0,00	27.116,00	0,00	297.204,00
1026		Amts-, Betriebs- und Geschäftsausstattung	411.446,32	77.930,75	333.515,57	0,00	0,00	0,00	15.301,29	0,00	318.214,28
		<b>Kulturgüter</b>									
1027		Kulturgüter unbeweglich	0,00	0,00	0,00	0,00	0,00	0,00	0,00	0,00	0,00
1027		Kulturgüter beweglich	0,00	0,00	0,00	0,00	0,00	0,00	0,00	0,00	0,00
		<b>Geleistete Anzahlungen für Anlagen und Anlagen in Bau</b>									
1028		Im Bau befindliche Grundstückseinrichtungen	0,00	0,00	0,00	0,00	0,00	0,00	0,00	0,00	0,00
1028		Im Bau befindliche Gebäude und Bauten	0,00	0,00	0,00	0,00	0,00	0,00	0,00	0,00	0,00
1028		Im Bau befindliche technische Anlagen/Fahrzeuge/Maschinen	0,00	0,00	0,00	0,00	0,00	0,00	0,00	0,00	0,00
1028		Im Bau befindliche Anlagen(Amts-, Betriebs- und Geschäftsausstattung)	0,00	0,00	0,00	0,00	0,00	0,00	0,00	0,00	0,00
1028		Geleistete Anzahlungen für Anlagen	0,00	0,00	0,00	0,00	0,00	0,00	0,00	0,00	0,00
		<b>Summe gesamt</b>	<b>26.903.004,70</b>	<b>13.002.054,64</b>	<b>13.900.950,06</b>	<b>56.472,86</b>	<b>0,00</b>	<b>0,00</b>	<b>553.396,20</b>	<b>0,00</b>	<b>13.404.026,72</b>

<sup>1</sup> anstelle der Bezeichnung der jeweiligen Vermögensart (z.B. Straßenbauten) kann die konkrete Bezeichnung der jeweiligen Investition angeführt werden

Angaben in Euro (Rechnungsabschluss)  
Nachweis gem. § 19 K-GHG

ENTWURF



### Nachweis der Investitionszuschüsse

Id	MVAG-Cod	Konto	Bezeichnung	Stand 01.01.2023	Soll	Haben	Stand 31.12.2023
	1311			4.946.478,90	244.089,70	385.502,94	5.087.892,14
	1313			9.210.426,37	337.100,61	68.710,65	8.942.036,41
			<b>Summe</b>	<b>14.156.905,27</b>	<b>581.190,31</b>	<b>454.213,59</b>	<b>14.029.928,55</b>

ENTWURF

ENTWURF

### Nachweis der Investitionszuschüsse

Id	MVAG-Cod	Konto	Bezeichnung	Stand 01.01.2023	Soll	Haben	Stand 31.12.2023
8090	1311	010000/301000	Kapitaltransfers von Ländern, Landesfonds und Landeskammern	60.060,00	2.002,00	0,00	58.058,00
8391	1311	010000/301200	Kapitaltransfers von Ländern - BZ außerhalb d. Rahmen	1.600,00	200,00	0,00	1.400,00
4723	1313	163000/307000	Kapitaltransfers von privaten Haushalten und privaten Organisationen ohne Erwerbszweck und andere	2.619,90	275,78	0,00	2.344,12
6789	1311	163000/303200	Kapitaltransfers von sonstigen Trägern des öffentlichen Rechts	3.102,37	379,47	0,00	2.722,90
8091	1311	163000/301000	Kapitaltransfers von Ländern, Landesfonds und Landeskammern	118.688,00	10.078,50	1.000,00	109.609,50
4759	1313	163100/307000	Kapitaltransfers von privaten Haushalten und privaten Organisationen ohne Erwerbszweck und andere	24.560,00	1.573,80	3.458,00	26.444,20
8092	1311	163100/301000	Kapitaltransfers von Ländern, Landesfonds und Landeskammern	323.801,68	12.688,65	1.200,00	312.313,03
8093	1311	163200/301000	Kapitaltransfers von Ländern, Landesfonds und Landeskammern	163.926,67	14.553,33	0,00	149.373,34
8094	1311	163300/301000	Kapitaltransfers von Ländern, Landesfonds und Landeskammern	163.482,99	7.480,39	0,00	156.002,60
8797	1313	163300/307000	Eigenmittel Kameradschaftskasse	38.400,00	1.600,00	0,00	36.800,00
9161	1311	179000/301200	Bz. a. R. Katastrophen	0,00	232,23	9.289,20	9.056,97
8095	1311	211000/301000	Kapitaltransfers von Ländern - Landesförderung	61.692,13	2.120,87	0,00	59.571,26
8376	1311	211000/300000	Kapitaltransfers von Bund (KIP)	10.584,18	371,37	0,00	10.212,81
8165	1311	211100/300000	Kapitaltransfers von Bund (KIP)	22.234,50	1.647,00	0,00	20.587,50
8378	1311	211100/301000	Kapitaltransfers von Ländern - Landesförderung	13.348,53	953,47	0,00	12.395,06
8098	1311	240000/301000	Kapitaltransfers von Ländern, Landesfonds und Landeskammern	273.500,00	8.300,00	0,00	265.200,00
8739	1311	240200/301200	Bz. a R	48.750,00	2.500,00	0,00	46.250,00
8725	1311	250100/301000	Kapitaltransfers von Ländern, Landesfonds und Landeskammern	74.431,66	7.834,92	0,00	66.596,74
8099	1311	262000/301000	Kapitaltransfers von Ländern, Landesfonds und Landeskammern	30.352,40	1.167,40	0,00	29.185,00
8100	1311	269100/301000	Kapitaltransfers von Ländern, Landesfonds und Landeskammern	111.800,00	2.600,00	0,00	109.200,00
8101	1311	380000/301000	Kapitaltransfers von Ländern, Landesfonds und Landeskammern	25.220,00	1.940,00	0,00	23.280,00
8102	1311	380100/301000	Kapitaltransfers von Ländern, Landesfonds und Landeskammern	321.359,99	11.902,22	0,00	309.457,77
8103	1311	380300/301000	Kapitaltransfers von Ländern, Landesfonds und Landeskammern	81.623,53	3.264,94	0,00	78.358,59
7853	1313	612000/307000	Asphaltierungskostenbeitrag	138,62	4,55	0,00	134,07
8104	1311	612000/301000	Kapitaltransfers von Ländern, Landesfonds und Landeskammern	1.282.878,04	60.303,97	0,00	1.222.574,07
8108	1311	612000/300000	Kapitaltransfers von Bund, Bundesfonds und Bundeskammern	56.250,00	1.500,00	0,00	54.750,00
8733	1311	612001/300000	KIP Mittel Rissesanierung	164.557,39	5.063,30	0,00	159.494,09
8734	1311	612001/301000	2. Gemeindehilfspaket- Rissesanierung	0,00	1.470,47	97.051,00	95.580,53
8119	1311	616000/300000	Kapitaltransfers von Bund (KIP Förderung Geh-Radweg Glanbrücke)	159.431,82	5.227,27	0,00	154.204,55
8146	1311	616000/301000	Kapitaltransfers von Ländern - Gemeindehilfspaket	98.795,44	3.136,37	0,00	95.659,07
8160	1311	616000/301010	Kapitaltransfers von Ländern Kostenanteil Land Interessentenbeitrag	58.301,35	1.821,92	0,00	56.479,43
8657	1311	640000/301000	Kapitaltransfers von Ländern, Landesfonds und Landeskammern	1.889,46	139,96	0,00	1.749,50
8121	1311	748000/301200	Kapitaltransfers von Ländern - BZ außerhalb des Rahmen (Notstromagg.)	9.000,00	500,00	0,00	8.500,00
8802	1311	748000/300000	Kapitaltransfers von Bund, Bundesfonds und Bundeskammern	3.910,55	200,54	0,00	3.710,01

Id	MVAG-Cod	Konto	Bezeichnung	Stand 01.01.2023	Soll	Haben	Stand 31.12.2023
8576	1313	771000/307000	Kapitaltransfers von privaten Haushalten und privaten Organisationen ohne Erwerbszweck und andere	2.146,76	252,56	0,00	1.894,20
8575	1311	816000/300000	Kapitaltransfers von Bund, Bundesfonds und Bundeskammern KIP Förderung	53.125,00	6.250,00	0,00	46.875,00
8583	1311	816000/301000	Kapitaltransfers von Ländern, Landesfonds und Landeskammern - Gde.hilfspaket Land	0,00	3.750,00	37.500,00	33.750,00
8648	1311	816000/301100	Kapitaltransfers von Ländern, Landesfonds und Landeskammern - BZ im Rahmen	11.875,00	1.250,00	0,00	10.625,00
8742	1311	816001/300000	KIP Mittel	29.250,00	3.250,00	0,00	26.000,00
7730	1313	850000/307000	Kapitaltransfers von privaten Haushalten und privaten Organisationen ohne Erwerbszweck und andere	985.483,50	41.027,17	27.042,31	971.498,64
7766	1311	850000/300202	Kapitaltransfz. v.s.Tr. d.ö.R. (KPC Barwertförd. WVA)	120.284,70	6.682,49	0,00	113.602,21
8025	1311	850000/300000	Kapitaltransfers von Bund (KIP)	43.935,60	3.625,65	17.793,05	58.103,00
9067	1311	850000/300281	Förderung E-Mobilität	0,00	500,00	8.000,00	7.500,00
7731	1313	851000/307000	Kapitaltransfers von privaten Haushalten und privaten Organisationen ohne Erwerbszweck und andere	8.157.077,59	292.366,75	38.210,34	7.902.921,18
7768	1311	851000/300204	Kapitaltransfz. v.s.Tr. d.ö.R. (KPC Barwertförd. BA 21)	22.565,00	835,74	0,00	21.729,26
7769	1311	851000/300205	Kapitaltransfz. v.s.Tr. d.ö.R. (KPC Barwertförd. BA 22)	19.128,37	708,45	0,00	18.419,92
7770	1311	851000/300206	Kapitaltransfz. v.s.Tr. d.ö.R. (KPC Barwertförd. BA 23)	20.299,34	751,82	0,00	19.547,52
7771	1311	851000/300207	Kapitaltransfz. v.s.Tr. d.ö.R. (KPC Barwertförd. BA 24)	16.593,51	614,58	0,00	15.978,93
7772	1311	851000/300208	Kapitaltransfz. v.s.Tr. d.ö.R. (KPC Barwertförd. BA 25)	15.580,11	577,04	0,00	15.003,07
7773	1311	851000/300209	Kapitaltransfz. v.s.Tr. d.ö.R. (KPC Barwertförd. BA61)	178.150,59	4.688,17	0,00	173.462,42
7774	1311	851000/300210	Kapitaltransfz. v.s.Tr. d.ö.R. (KPC Barwertförd. BA 71)	162.809,11	3.970,95	0,00	158.838,16
7775	1311	851000/300211	Kapitaltransfz. v.s.Tr. d.ö.R. (KPC Barwertförd. BA31)	22.441,37	831,17	0,00	21.610,20
7776	1311	851000/300212	Kapitaltransfz. v.s.Tr. d.ö.R. (KPC Barwertförd. BA41)	65.403,31	2.043,86	0,00	63.359,45
7777	1311	851000/300213	Kapitaltransfz. v.s.Tr. d.ö.R. (KPC Barwertförd. BA51)	84.382,44	2.557,04	0,00	81.825,40
8125	1311	851000/300281	Kapitaltransfers von sonstigen Trägern des öffentlichen Rechts	104.930,78	2.709,07	8.000,00	110.221,71
8142	1311	851000/300000	Kapitaltransfers von Bund - KIP Förderung	60.847,70	4.190,28	17.793,05	74.450,47
9140	1311	852000/300000	KIP Mittel	0,00	3.000,00	150.000,00	147.000,00
8580	1311	853000/301000	Kapitaltransfers von Ländern, Landesfonds und Landeskammern (WBF)	0,00	1.089,77	25.931,64	24.841,87
8581	1311	853000/300000	Kapitaltransfers von Bund, Bundesfonds und Bundeskammern (KIP)	170.304,29	18.633,06	11.945,00	163.616,23
<b>Summe:</b>				<b>14.156.905,27</b>	<b>581.190,31</b>	<b>454.213,59</b>	<b>14.029.928,55</b>

**GENEBSRAT**

Marktgemeinde Ebenthal in Kärnten

26. März 2024

Einzel.....

Zahl: 210-4 Bearb.: ZR:JK

Big: .....

## JAHRESABSCHLUSS

zum  
31. Dezember 2023

Infrastruktur und Immobilienverwaltung  
Marktgemeinde Ebenthal in Kärnten KG  
Miegerer Straße 30  
9065 Ebenthal in Kärnten

St. Veit an der Glan, 21.2.2024

**CONFIDA**  
St. Veit  
Wirtschaftstreuhand-  
gesellschaft m.b.H.  
Wirtschaftsprüfungsgesellschaft

9300 St. Veit an der Glan, Klagenfurter Straße 32a Tel. +43 (4212) 4105, Telefax +43 (4212) 4105-21  
homepage: [www.confida.at](http://www.confida.at) email: [office@confida-stveit.at](mailto:office@confida-stveit.at)

# Inhaltsverzeichnis

Erstellungsbericht .....	1 - 2
Rechtliche Verhältnisse .....	3 - 4
Steuerliche Grundlagen .....	5
Wirtschaftliche Verhältnisse .....	6 - 9
Vorbemerkungen .....	6
Vermögenslage .....	7
Finanzlage - Geldflussrechnung .....	8
Ertragslage .....	9
Bilanz zum 31. Dezember 2023 .....	10
Gewinn- und Verlustrechnung 1. Jänner 2023 bis 31. Dezember 2023 .....	11
Anhang .....	12 - 16
Bilanzierungs- und Bewertungsmethoden .....	12 - 13
Erläuterungen zur Bilanz .....	14 - 15
Allgemeine Angaben .....	14
Erläuterungen zu einzelnen Posten von Bilanz und GuV .....	14 - 15
Sonstige Angaben .....	16
Erläuterungen zu Bilanz und Gewinn- und Verlustrechnung .....	17 - 21
Aktiva .....	17
Passiva .....	18 - 19
Gewinn- und Verlustrechnung .....	20 - 21

**Auftragbestätigung**

Die Geschäftsführung der

Infrastruktur und Immobilienverwaltung Marktgemeinde Ebenthal in Kärnten KG  
mit Sitz in Ebenthal in Kärnten

hat uns mit der Erstellung eines Jahresabschlusses für das Geschäftsjahr 2023 beauftragt.

Auf der Grundlage von Unterlagen und Auskünften, die uns die Geschäftsführung zur Verfügung gestellt hat, haben wir, in Übereinstimmung mit dem für Erstellungsaufträge geltenden Fachgutachten KFS/RL 26, den Jahresabschluss zum 31.12.2023 - bestehend aus Bilanz, Gewinn- und Verlustrechnung sowie Anhang - erstellt.

Die Buchführung sowie die Aufstellung des Inventars und des Jahresabschlusses nach UGB und den ergänzenden Bestimmungen des Gesellschaftsvertrages liegen in der Verantwortung der Geschäftsführung.

Wir haben in Bezug auf den Abschluss keine Prüfungshandlungen bzw. Bestätigungsleistungen durchgeführt, die bei einer Abschlussprüfung oder prüferischen Durchsicht bzw. bei sonstigen Prüfungen oder vereinbarten Untersuchungshandlungen vorzunehmen wären. Demzufolge geben wir keine Zusicherung (Bestätigung) zum Abschluss.

Die Belege, Bücher und Bestandsnachweise sowie die Auskünfte, die von der Geschäftsführung für die Erstellung des Abschlusses an uns übermittelt wurden, wurden uns vollständig und nach bestem Wissen und Gewissen gegeben.

Es erfolgt von uns keine Prüfung der überlassenen Unterlagen und erteilten Auskünfte, so dass die Unternehmensleitung sowohl für die Richtigkeit als auch für die Vollständigkeit der uns zur Verfügung gestellten Unterlagen und Auskünfte verantwortlich ist. Dies gilt auch gegenüber den Nutzern des von uns erstellten Abschlusses. Dazu zählt auch die Führung bzw. Einrichtung von angemessenen Buchhaltungsunterlagen und eines internen Kontrollsystems. Die Aufdeckung von Fehlern, rechtswidrigem Verhalten oder anderen Unregelmäßigkeiten ist nicht Gegenstand unseres Erstellungsauftrages. Wir verweisen in diesem Zusammenhang auf die unterschriebene Vollständigkeitserklärung.

Für den Erstellungsauftrag gelten die beigefügten Allgemeinen Auftragsbedingungen (AAB) für Wirtschaftstreuhänderberufe der Kammer der Steuerberater und Wirtschaftsprüfer (KSW), die aufgrund der

Die neuen Bestimmungen zum Datenschutz mit 18.4.2018 geändert wurden.

Eine Weitergabe des von uns erstellten Abschlusses an Dritte darf nur unter Beigabe des Erstellungsberichts erfolgen.


Im Falle der Weitergabe des von uns erstellten Abschlusses an Dritte gelten die in Punkt 7. der AAB für Wirtschaftstreuhandberufe der KSW enthaltenen Ausführungen zur Haftung auch gegenüber Dritten.

Gerichtsstand: 9300 St. Veit/Glan

St. Veit/Glan, am 21.02.2024

  
Ing. Christian Orasch  
Geschäftsführer



  
Confida St. Veit  
Wirtschaftstreuhandgesellschaft m.b.H.  
Wirtschaftsprüfungsgesellschaft



Infrastruktur und Immobilienverwaltung  
 Marktgemeinde Ebenthal in Kärnten KG

Firma: Infrastruktur und Immobilienverwaltung Marktgemeinde Ebenthal in Kärnten KG

Sitz: 9065 Ebenthal in Kärnten

Geschäftsanschrift: 9065 Ebenthal in Kärnten, Miegerer Straße 30

- Unternehmensgegenstand:
- 1) Die Beteiligung und Pacht, sowie die Geschäftsführung vor allem an Unternehmen in der Marktgemeinde Ebenthal in Kärnten.
  - 2) Die Errichtung von Infrastruktureinrichtungen, sowie die Errichtung und der Erwerb von Immobilien, Sportanlagen, Wohnanlagen, Tourismuseinrichtungen usw.
  - 3) Ankauf und die Vermietung und Verpachtung von Grundstücken und Liegenschaften.
  - 4) Die Errichtung und Sanierung von Immobilien.
  - 5) Der Handel mit Waren aller Art.
  - 6) Die Beteiligung an Gesellschaften mit gleichem oder ähnlichem Betriebsgegenstand, sowie anderen Gesellschaften im In- und Ausland, sofern dadurch der eigene Betriebsgegenstand gefördert wird, sowie die Führung der Geschäfte solcher Unternehmungen.

Außerdem ist die Gesellschaft zu allen Handlungen, Geschäften und Maßnahmen berechtigt, die zur Erreichung des Gesellschaftszweckes förderlich sind.

Gründung: 2.4.2007

Geschäftsjahr: 1.1.2023 bis 31.12.2023

Rechtsform: Kommanditgesellschaft

Firmenbuch: Landesgericht Klagenfurt, FN 292959 y

Gesellschafter:	Name	Anteil in EUR	Anteil in %
	Marktgemeinde Ebenthal	9 900,00	99
	Ing. Gerhard Quantschnig	100,00	1
		<u>10 000,00</u>	<u>100</u>

Geschäftsführung: Gemeinde Ebenthal durch ihre gesetzlichen Organe

**Beirat**

Der Beirat der Infrastruktur und Immobilienverwaltung Marktgemeinde Ebenthal in Kärnten KG besteht aus den Mitgliedern und Ersatzmitgliedern des Gemeindevorstandes der Gemeinde Ebenthal.

Beiratsmitglieder:

Vbgm. Alexander Kraßnitzer  
Vbgm. Barbara Domes  
GV Gerald Unterweger  
GV Markus Ambrosch  
GV Georg Matheuschitz  
GV Mag. Thomas Wieser

Der Beirat dient der Unterstützung und Kontrolle der Geschäftsführung.

Folgende Geschäfte können nur mit Zustimmung des Beirates vorgenommen werden:

- Der Erwerb, die Veräußerung und Belastung von unbeweglichem Vermögen.
- Der Erwerb und die Veräußerung von Beteiligungen.
- Die Aufnahme von Darlehen, Krediten und Bürgschaften aller Art.
- Die Gewährung von Darlehen und Krediten durch die Gesellschaft.
- Die Genehmigung von Investitionen, die im Geschäftsjahr den Betrag von EUR 4.000,00 im Einzelfall übersteigen.
- Der Abschluss von Bestands- und Mietverträgen.
- Die Aufnahme stiller Gesellschafter.

**Gesellschafterversammlung:**

Von den Gesellschaftern wurden am 24. April 2023 folgende Beschlüsse gefasst:

- Feststellung des Jahresabschlusses 2022
- Dem Geschäftsführer wird die Entlastung erteilt.

Finanzamt: Finanzamt Österreich

Steuernummer: 57 091/2634

UID-Nummer: ATU63460418

Steuerliche Vertretung: Confida St. Veit  
Wirtschaftstreuhandgesellschaft m.b.H.  
9300 St. Veit an der Glan, Klagenfurter Straße 32a

Gewinnermittlung: Bilanzierung gem. § 5 EStG

Veranlagungen: Im abgelaufenen Geschäftsjahr wurde die Umsatzsteuer erklärungsgemäß  
veranlagt.

Rechtsmittel: Zum Bilanzstichtag waren keine Rechtsmittel anhängig.

ENTWURF

### Vorbemerkungen

Die Marktgemeinde Ebenthal als Körperschaft öffentlichen Rechts hat im Jahr 2007 die Infrastruktur und Immobilienverwaltung Marktgemeinde Ebenthal in Kärnten KG gegründet, um dadurch die Ausgliederung und Übertragung von gewissen Aufgaben an die Gesellschaft zu ermöglichen.

Bislang sind folgende **Aufgaben** an die Gesellschaft übertragen worden:

- Errichtung des Turnsaals der Volksschule Ebenthal  
(Gemeinderatsbeschluss vom 30.3.2007)
- Sanierung der Volksschule Gurnitz  
(Gemeinderatsbeschluss vom 30.3.2007)

Die Sanierung der Volksschule Zell/Gurnitz wurde im Jahr 2011 begonnen und im Jahr 2014 fertig gestellt. Die Errichtung des Turnsaals der Volksschule Ebenthal ist abgeschlossen.

### Volksschule Zell/Gurnitz - Beschluss vom 30.3.2007 und 14.12.2007

- 1) Eigentum:  
Schenkung der Liegenschaft EZ 309 KG 72204 Zell bei Ebenthal mit der darauf befindlichen Volksschule (Einbringungsvertrag vom 15.5.2007).
- 2) Vermietung:  
Die Marktgemeinde Ebenthal mietet beginnend mit 1.1.2008 von der Gesellschaft die Volksschule Zell/Gurnitz gemäß Umsatzsteuerrichtlinien 2000 RZ 274 (Mietvertrag vom 31.12.2007).

In der Gemeinderatssitzung vom 5.7.2017 wurde die Rückgliederung des Standortes "VS Ebenthal" in das Gemeindevermögen zum 31.7.2017 beschlossen.

**Vermögenslage**

	<u>31.12.2023</u>		<u>31.12.2022</u>		<u>+/-</u>	
	TEUR	%	TEUR	%	TEUR	%
<b>kurzfristiges Umlaufvermögen</b>						
sonstige Forderungen	122	1,9	139	2,2	-17	-12,2
flüssige Mittel	<u>338</u>	<u>5,4</u>	<u>279</u>	<u>4,3</u>	<u>59</u>	<u>21,2</u>
	<b>460</b>	<b>7,3</b>	<b>418</b>	<b>6,5</b>	<b>42</b>	<b>10,1</b>
<b>kurzfristiges Fremdkapital</b>						
kurzfristige Rückstellungen	2	0,0	2	0,0	0	4,6
Verbindlichkeiten gegenüber Kreditinstituten	120	1,9	137	2,1	-17	-12,2
Lieferverbindlichkeiten	1	0,0	1	0,0	0	0,0
sonstige Verbindlichkeiten	<u>12</u>	<u>0,2</u>	<u>12</u>	<u>0,2</u>	<u>0</u>	<u>0,8</u>
	<b>136</b>	<b>2,2</b>	<b>152</b>	<b>2,4</b>	<b>-17</b>	<b>-10,8</b>
<b>Working Capital (Netto-Umlaufvermögen)</b>	<b>324</b>	<b>5,2</b>	<b>266</b>	<b>4,1</b>	<b>59</b>	<b>22,1</b>
<b>Anlagevermögen</b>						
Sachanlagen	5 118	81,3	5 212	80,8	-94	-1,8
<b>langfristiges Umlaufvermögen</b>						
sonstige Forderungen	719	11,4	823	12,8	-103	-12,6
<b>langfristiges Fremdkapital</b>						
Verbindlichkeiten gegenüber Kreditinstituten	<u>719</u>	<u>11,4</u>	<u>823</u>	<u>12,8</u>	<u>-103</u>	<u>-12,6</u>
<b>Reinvermögen (Eigenkapital)</b>	<b><u>5 442</u></b>	<b><u>86,4</u></b>	<b><u>5 478</u></b>	<b><u>84,9</u></b>	<b><u>-36</u></b>	<b><u>-0,7</u></b>

Hinweis: Die Prozentwerte beziehen sich auf die Bilanzsumme

**Finanzlage - Geldflussrechnung**

	2023 TEUR	2022 TEUR
<b>1. Ergebnis vor Steuern</b>	<b>-36</b>	<b>-37</b>
<b>2. Überleitung auf den Netto-Geldfluss aus dem Ergebnis vor Steuern</b>		
a. Abschreibungen/Zuschreibungen auf Gegenstände des Anlagevermögens sowie auf Wertpapiere des Umlaufvermögens	94	94
b. Abnahme der Vorräte, Forderungen aus Lieferungen und Leistungen sowie anderer Aktiva	120	133
c. Zunahme der Rückstellungen, ausgenommen für Steuern vom Einkommen	0	0
d. Zu-/Abnahme der Verbindlichkeiten aus Lieferungen und Leistungen sowie anderer Passiva	0	0
	<b>215</b>	<b>227</b>
<b>3. Netto-Geldfluss aus dem Ergebnis vor Steuern</b>	<b>179</b>	<b>190</b>
<b>4. Netto-Geldfluss aus der laufenden Geschäftstätigkeit</b>	<b>179</b>	<b>190</b>
<b>5. Netto-Geldfluss aus der Finanzierungstätigkeit</b>		
a. Einzahlungen/Auszahlungen für die Aufnahme/Tilgung von sonstigen Finanzkrediten	-120	-133
<b>6. zahlungswirksame Veränderung des Finanzmittelbestandes</b>	<b>59</b>	<b>58</b>
<b>7. Finanzmittelbestand am Beginn der Periode</b>	<b>279</b>	<b>221</b>
<b>8. Finanzmittelbestand am Ende der Periode</b>	<b>338</b>	<b>279</b>

**Ertragslage**

	2023 TEUR	2022 TEUR	+/- TEUR
Umsatzerlöse	62	62	0
<b>Betriebsleistung</b>	<b>62</b>	<b>62</b>	<b>0</b>
<b>Rohertrag I</b>	<b>62</b>	<b>62</b>	<b>0</b>
<b>Rohertrag II</b>	<b>62</b>	<b>62</b>	<b>0</b>
sonstige betriebliche Erträge	0	0	0
sonstige betriebliche Aufwendungen	-4	-5	1
<b>Ergebnis vor Zinsen, Steuern und Abschreibungen (EBITDA)</b>	<b>59</b>	<b>57</b>	<b>1</b>
Abschreibungen	-94	-94	0
Finanzerträge	40	8	32
<b>Ergebnis vor Zinsen und Steuern (EBIT)</b>	<b>4</b>	<b>-29</b>	<b>33</b>
Zinsen und ähnliche Aufwendungen	-40	-8	-32
<b>Jahresfehlbetrag</b>	<b>-36</b>	<b>-37</b>	<b>1</b>

	31.12.2023 €	31.12.2022 €	31.12.2023 €	31.12.2022 €
<b>Aktiva</b>			<b>Passiva</b>	
<b>A. Anlagevermögen</b>			<b>A. Eigenkapital</b>	
I. Sachanlagen			I. Komplementärkapital	
1. Grundstücke und Bauten	5.117.965,51	5.212.360,30	1. Festkapital	9.900,00
<b>B. Umlaufvermögen</b>			2. Variables Kapital	5.433.080,54
I. Forderungen und sonstige Vermögensgegenstände				5.442.980,54
1. sonstige Forderungen und Vermögensgegenstände	841.721,52	962.136,24	II. Kommanditkapital	
<i>davon mit einer Restlaufzeit von mehr als einem Jahr</i>	719.392,47	822.872,40	1. Bedungene Einlagen	100,00
II. Guthaben bei Kreditinstituten	337.916,40	278.868,00	2. Verlustanteile	-669,00
	<b>1.179.637,92</b>	<b>1.241.004,24</b>		-669,00
				<b>5.442.411,54</b>
			<b>B. Rückstellungen</b>	
			1. sonstige Rückstellungen	2.200,00
			<b>C. Verbindlichkeiten</b>	
			1. Verbindlichkeiten gegenüber Kreditinstituten	839.758,09
			<i>davon mit einer Restlaufzeit von bis zu einem Jahr</i>	130.182,81
			<i>davon mit einer Restlaufzeit von mehr als einem Jahr</i>	716.392,47
			2. Verbindlichkeiten aus Lieferungen und Leistungen	925,61
			<i>davon mit einer Restlaufzeit von bis zu einem Jahr</i>	925,61
			3. sonstige Verbindlichkeiten	12.391,00
			<i>davon aus Steuern</i>	12.260,00
			<i>davon mit einer Restlaufzeit von bis zu einem Jahr</i>	12.391,00
			<i>davon mit einer Restlaufzeit von mehr als einem Jahr</i>	
			<i>davon mit einer Restlaufzeit von bis zu einem Jahr</i>	133.499,42
			<i>davon mit einer Restlaufzeit von mehr als einem Jahr</i>	719.392,47
<b>Summe Aktiva</b>	<b>6.297.603,43</b>	<b>6.453.364,54</b>	<b>Summe Passiva</b>	<b>6.297.603,43</b>
				<b>6.453.364,54</b>



	2023 €	2022 €
1. Umsatzerlöse	62.285,76	62.285,76
2. sonstige betriebliche Erträge	132,06	64,80
3. Abschreibungen		
a) auf Sachanlagen	94.394,79	94.394,79
4. sonstige betriebliche Aufwendungen	3.795,98	4.965,87
5. Zwischensumme aus Z 1 bis 4 (Betriebsergebnis)	-35.772,95	-37.010,10
6. sonstige Zinsen und ähnliche Erträge	39.876,76	8.066,09
7. Zinsen und ähnliche Aufwendungen	39.876,76	8.066,09
8. Zwischensumme aus Z 6 bis 7 (Finanzergebnis)	0,00	0,00
9. Jahresfehlbetrag	-35.772,95	-37.010,10

## Bilanzierungs- und Bewertungsmethoden

### Allgemeine Grundsätze

Der Jahresabschluss wurde nach den Vorschriften der §§ 189 ff des Unternehmensgesetzbuchs (UGB) unter Beachtung der Grundsätze ordnungsmäßiger Buchführung, sowie unter Beachtung der Generalnorm, ein möglichst getreues Bild der Vermögens-, Finanz- und Ertragslage des Unternehmens zu vermitteln, aufgestellt.

Bei der Erstellung des Jahresabschlusses wurde der Grundsatz der Vollständigkeit eingehalten.

Bei der Bewertung der einzelnen Vermögensgegenstände und Schulden wurde der Grundsatz der Einzelbewertung beachtet und eine Fortführung des Unternehmens unterstellt.

Dem Vorsichtsprinzip wurde dadurch Rechnung getragen, dass nur die am Abschlussstichtag realisierten Gewinne ausgewiesen wurden. Allen erkennbaren Risiken und drohenden Verlusten wurde entsprechend Rechnung getragen.

### Anlagevermögen

#### Sachanlagevermögen

Das Sachanlagevermögen wurde zu Anschaffungs- bzw. Herstellungskosten angesetzt und, soweit abnutzbar, um planmäßige Abschreibungen vermindert.

Die planmäßige Abschreibung wird linear vorgenommen, wobei für die einzelnen Anlagengruppen folgende Nutzungsdauer zugrunde gelegt wird:

	Nutzungsdauer in Jahren	
• Gebäude	67	
• Grundstückseinrichtungen	10 - 15	
• Andere Anlagen, Betriebs- und Geschäftsausstattung	5 - 10	

Bewegliche Gegenstände des Anlagevermögens bis zu einem Wert von € 800,00, die zur entgeltlichen Überlassung bestimmt sind, werden entsprechend den steuerrechtlichen Bestimmungen im Jahr des Zuganges aktiviert und planmäßig abgeschrieben.

Die übrigen geringwertigen Vermögensgegenstände des Geschäftsjahres werden im Jahr der Anschaffung sofort voll abgeschrieben.

**Umlaufvermögen****Forderungen und sonstige Vermögensgegenstände**

Die Forderungen und sonstigen Vermögensgegenstände wurden mit dem Nennwert angesetzt.

**Rückstellungen****Sonstige Rückstellungen**

In den sonstigen Rückstellungen wurden unter Beachtung des Vorsichtsprinzips alle im Zeitpunkt der Bilanzerstellung erkennbaren Risiken und der Höhe oder dem Grunde nach ungewissen Verbindlichkeiten mit den Beträgen berücksichtigt, die nach bestmöglicher Schätzung zur Erfüllung der Verpflichtung aufgewendet werden müssen. Sämtliche Rückstellungen haben eine Laufzeit von weniger als einem Jahr.

**Verbindlichkeiten**

Verbindlichkeiten sind mit dem Erfüllungsbetrag unter Bedachtnahme auf den Grundsatz der Vorsicht ermittelt.

## Erläuterungen zur Bilanz

### Allgemeine Angaben

### Änderung von Bilanzierungs- und Bewertungsmethoden

Die bisher angewandten Bilanzierungs- und Bewertungsmethoden wurden auch bei der Erstellung des vorliegenden Jahresabschlusses beibehalten.

### Erläuterungen zu einzelnen Posten von Bilanz und GuV

#### Entwicklung des Anlagevermögens

Die Entwicklung der einzelnen Posten des Anlagevermögens und die Aufgliederung der Jahresabschreibung nach einzelnen Posten (§ 226 Abs. 1 UGB) ist aus dem tieferstehenden Anlagespiegel ersichtlich:

	Anschaffungs-/Herstellungskosten		Abschreibungen kumuliert		Buchwert
	1.1.2023 31.12.2023 EUR	Zugänge Abgänge EUR	1.1.2023 31.12.2023 EUR	Abschreibungen Zuschreibungen EUR	1.1.2023 31.12.2023 EUR
<b>I. Sachanlagen</b>					
1. Grundstücke und Bauten	6 207 968,56	0,00	995 608,26	94 394,79	5 212 360,30
	6 207 968,56	0,00	1 090 003,05	0,00	5 117 965,51

#### In der Bilanz nicht gesondert ausgewiesener Grundwert

In der Position "Grundstücke und Bauten" sind Grundwerte in Höhe von € 80 000,00 enthalten.

#### Forderungen und sonstige Vermögensgegenstände

Die nachfolgende Darstellung zeigt die Restlaufzeiten der in der Bilanz ausgewiesenen Forderungen:

Forderungen und sonstige Vermögensgegenstände sonstige Forderungen und Vermögensgegenstände	Gesamtbetrag	davon Restlaufzeit bis 1 Jahr	davon Restlaufzeit über 1 Jahr
	EUR	EUR	EUR
	841 721,52	122 329,05	719 392,47

### Verbindlichkeiten

Zur Fristigkeit der in der Bilanz ausgewiesenen Verbindlichkeiten werden folgende Erläuterungen gegeben:

	Gesamtbetrag EUR	davon Restlaufzeit		
		bis 1 Jahr EUR	davon Restlaufzeit über 1 Jahr EUR	davon Restlaufzeit über 5 Jahre EUR
<b>Verbindlichkeiten</b>				
Verbindlichkeiten gegenüber Kreditinstituten	839 575,28	120 182,81	719 392,47	719 392,47
Verbindlichkeiten aus Lieferungen und Leistungen	925,61	925,61	0,00	0,00
sonstige Verbindlichkeiten	12 391,00	12 391,00	0,00	0,00
<i>davon aus Steuern</i>	<i>12 260,00</i>	<i>12 260,00</i>	<i>0,00</i>	<i>0,00</i>
<b>Summe Verbindlichkeiten</b>	<b>852 891,89</b>	<b>133 499,42</b>	<b>719 392,47</b>	<b>719 392,47</b>

ENTWURF


**Sonstige Angaben**

**Organe und Arbeitnehmer der Gesellschaft**

Im Geschäftsjahr waren folgende Personen als Geschäftsführer tätig:  
Ing. Orasch Christian

Im Geschäftsjahr waren im Durchschnitt 0 Arbeitnehmer (Vorjahr: 0 Arbeitnehmer) beschäftigt.

EBENTHAL  
UR  
F



*Handwritten signature in blue ink*

24. 01. 2024

.....  
Datum, Unterschrift des Geschäftsführers/  
der Geschäftsführer

**Aktiva**

**A. Anlagevermögen**

**I. Sachanlagen**

Buchwertentwicklung:

	<u>EUR</u>
Stand 1.1.2023	5 212 360,30
Abschreibung	-94 394,79
Stand 31.12.2023	<u>5 117 965,51</u>

Zusammensetzung:

	31.12.2023 EUR	31.12.2022 EUR
Grundstücke	80 000,00	80 000,00
Betriebs-u.Geschäftsgebäude	5 029 737,47	5 121 781,38
Grundstückseinrichtungen	8 228,04	10 578,92
	<u>5 117 965,51</u>	<u>5 212 360,30</u>

**B. Umlaufvermögen**

**I. Forderungen und sonstige Vermögensgegenstände**

**1. sonstige Forderungen und Vermögensgegenstände**

Zusammensetzung:

	31.12.2023 EUR	31.12.2022 EUR
Sonstige Forderungen	1 664,98	1 837,78
gewährte Zuschüsse	839 575,28	959 758,09
Verrechnungskonto Finanzamt	481,26	540,37
	<u>841 721,52</u>	<u>962 136,24</u>

**II. Guthaben bei Kreditinstituten**

	31.12.2023 EUR	31.12.2022 EUR
Volksbank 04100000043	<u>337 916,40</u>	<u>278 868,00</u>

**Passiva**

**A. Eigenkapital**

Zusammensetzung:

	31.12.2023 EUR	31.12.2022 EUR
Komplementärkapital	5 442 980,54	5 478 753,49
Kommanditkapital	-569,00	-569,00
	<u>5 442 411,54</u>	<u>5 478 184,49</u>

**Komplementärkapital**

	31.12.2023 EUR	31.12.2022 EUR
Festkapital	9 900,00	9 900,00
Variables Kapital	5 433 080,54	5 468 853,49
	<u>5 442 980,54</u>	<u>5 478 753,49</u>

**Kommanditkapital**

	31.12.2023 EUR	31.12.2022 EUR
Bedungene Einlagen	100,00	100,00
Verlustanteile	-669,00	-669,00
	<u>-569,00</u>	<u>-569,00</u>

**B. Rückstellungen**

Zusammensetzung und Entwicklung  
 der Rückstellungen:

	Stand 1.1.2023 EUR	Verwendung EUR	Auflösung EUR	Zuweisung EUR	Stand 31.12.2023 EUR
sonstige Rückstellungen	2 200,00	2 067,94	132,06	2 300,00	2 300,00

Zusammensetzung der sonstigen Rückstellungen:

	31.12.2023 EUR	31.12.2022 EUR
Rückstellung für Jahresabschlusskosten	<u>2 300,00</u>	<u>2 200,00</u>



**C. Verbindlichkeiten**

**1. Verbindlichkeiten gegenüber Kreditinstituten**

	31.12.2023 EUR	31.12.2022 EUR
BAWAG PSK 00540-055-297	<u>839 575,28</u>	<u>959 758,09</u>

**2. Verbindlichkeiten aus Lieferungen und Leistungen**

	31.12.2023 EUR	31.12.2022 EUR
Sammelkonto Lieferantenverbindlichkeiten	<u>925,61</u>	<u>925,61</u>

**3. sonstige Verbindlichkeiten**

	31.12.2023 EUR	31.12.2022 EUR
Umsatzsteuer 11-12	12 260,00	12 152,00
übrige sonstige Verbindlichkeiten	131,00	144,35
	<u>12 391,00</u>	<u>12 296,35</u>

übrige sonstige Verbindlichkeiten - Detail:

	EUR
EB	144,35
Aufl. BH 07-12/2022, Confida	-144,35
Abgr. BH 07-12/2023, Confida	131,00
	<u>131,00</u>

## Gewinn- und Verlustrechnung

### 1. Umsatzerlöse

	2023 EUR	2022 EUR
Betriebskosten 0% (Grundsteuer)	985,76	985,76
Miet- und Pächterträge 20 %	61 300,00	61 300,00
	<u>62 285,76</u>	<u>62 285,76</u>

### 2. sonstige betriebliche Erträge

#### Erträge aus der Auflösung von Rückstellungen

	2023 EUR	2022 EUR
Auflösung Rückstellung Steuerberatung	<u>132,06</u>	<u>64,80</u>

### 3. Abschreibungen

	2023 EUR	2022 EUR
Planmäßige Abschreibung	<u>94 394,79</u>	<u>94 394,79</u>

### 4. sonstige betriebliche Aufwendungen

#### Zusammensetzung:

	2023 EUR	2022 EUR
Steuern, soweit sie nicht unter Steuern vom Einkommen fallen		
Grundsteuer	985,76	985,76
Rechts- und Beratungsaufwand, Buchführung und Steuerberatung		
Steuerberatungsaufwand	2 350,00	2 750,00
Sonstiger Beratungsaufwand	0,00	540,00
Buchhaltungsaufwand	275,00	255,80
	<u>2 625,00</u>	<u>3 545,80</u>
Spesen des Geldverkehrs	185,22	434,31
	<u>3 795,98</u>	<u>4 965,87</u>

**5. Zwischensumme aus Z 1 bis 4 (Betriebsergebnis)**

Entwicklung des Betriebserfolges:

Die Zwischensumme aus Z 1 bis 4 (Betriebsergebnis) beträgt im Geschäftsjahr 2023 € -35 772,95 (Vorjahr: € -37 010,10).

**6. sonstige Zinsen und ähnliche Erträge**

	2023 EUR	2022 EUR
Zinsvergütung SBF	<u>39 876,76</u>	<u>8 066,09</u>

**7. Zinsen und ähnliche Aufwendungen**

	2023 EUR	2022 EUR
Zinsen für Bankkredite, Darlehen	<u>39 876,76</u>	<u>8 066,09</u>

**8. Zwischensumme aus Z 6 bis 7 (Finanzergebnis)**

Entwicklung des Finanzerfolges:

Die Zwischensumme aus Z 6 bis 7 (Finanzergebnis) beträgt im Geschäftsjahr 2023 € 0,00 (Vorjahr: € 0,00).

**9. Jahresfehlbetrag**

Entwicklung des Jahresfehlbetrags:

Der Jahresfehlbetrag beträgt im Geschäftsjahr 2023 € -35 772,95 (Vorjahr: € -37 010,10).

ENTWURF

